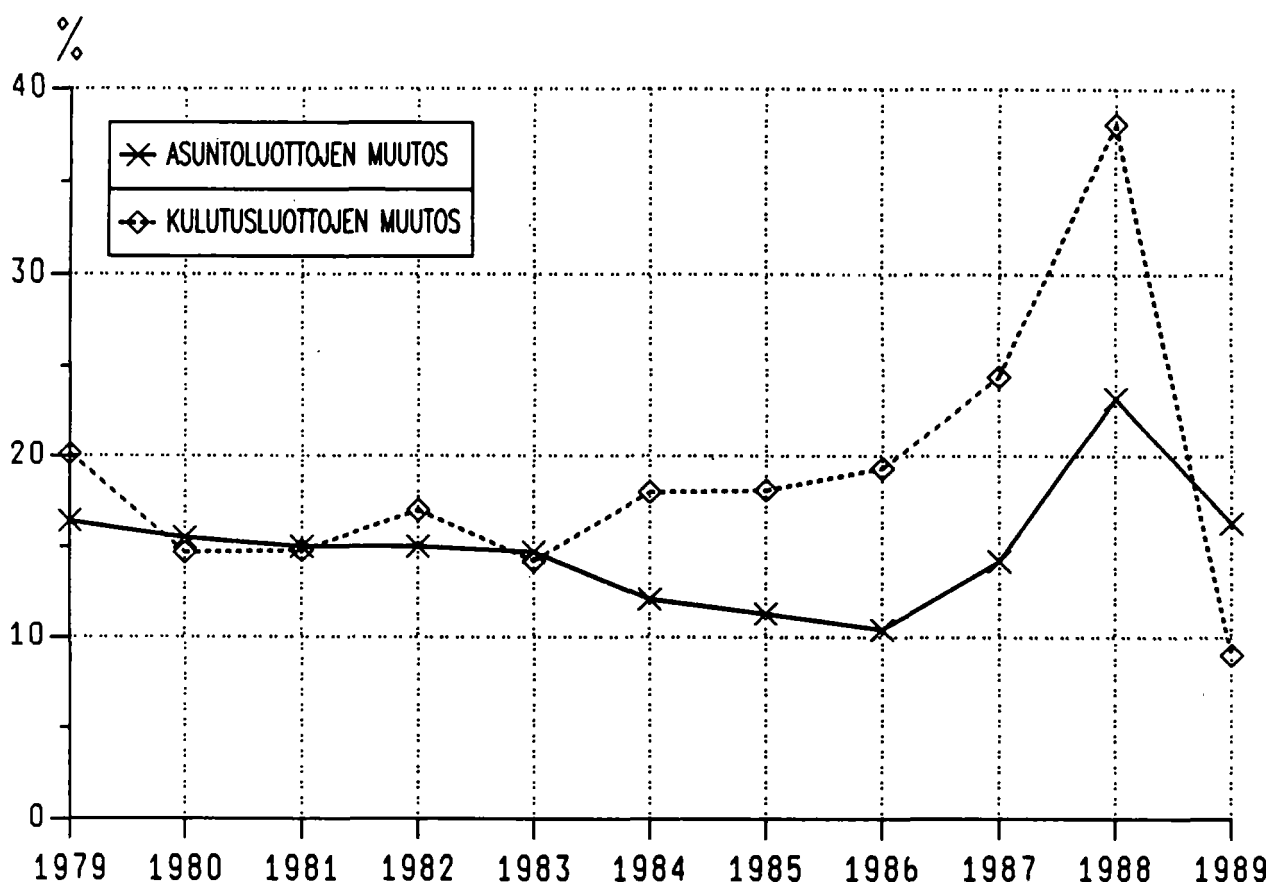


Luottokanta

Kreditbeståndet
31.12.1989

ASUNTO- JA KULUTUSLUOTTOJEN MUUTOS



Luottokanta

Kreditbeståndet
31.12.1989

Lokakuu 1990

Tiedustelut - Förfrågningar:

Anneli Korpelainen
Kerttu Helin
(90) 17 341

SVT

*Suomen Virallinen Tilasto
Finlands Officiella Statistik
Official Statistics of Finland*

ALKUSANAT

Tilastokeskus julkaisee oheisena vuoden 1989 lopullisen luottokantatilaston.

Luottokannasta on julkaistu ennakkotietoina Luottovirrat 1989, Rahoitus 1990:20.

Julkaisun rakenne on selostettu tuoteselosteessa.

Julkaisun ovat tuottaneet Anneli Korpelainen ja Kerttu Helin ja ATK-asiantuntijana toimii Mikko Mäkinen.

HELSINGISSÄ lokakuussa 1990

FÖRORD

Statistikcentralen publicerar härmed det slutliga kreditbeståndet för 1989.

Ur kreditbeståndet har publicerats preliminära uppgifter för 1989 i Kreditströmmar 1989, i Finansiering 1990:20.

Publikationens uppställning har klargjorts i produktdeklarationen.

Publikationen har uppgjorts av Anneli Korpelainen och Kerttu Helin och som ADB-expert har vi Mikko Mäkinen.

HELSINGFORS, i oktober 1990

SISÄLLYSLUETTELO

Sivu

Katsaus luottomarkkinoihin.....	
Asetelmat.....	I
Kuviot.....	IX

Taulukot

Rahoituslaitosten, valtion ja sosiaaliturvarahastojen

1.1. Luotonanto luotonantajasektoreittain.....	1
1.2. Luotonanto vaaderyhmittäin ja luotonantajasektoreittain.....	
1.2.1. Kokonaisluotonanto.....	
1.3. Luotonanto vaaderyhmittäin ja luotonsaajasektoreittain.....	
1.4. Luotonanto yrityksille ja elinkeinonharjoittajien kotitalouksille vaaderyhmittäin ja luotonsaajatoimialoitain.....	
2. Rahoituslaitosten, valtion ja sosiaaliturvarahastojen luotonanto	
2.1. Koko luotonanto luotonsaajasektoreittain	
2.1.1.1. LUOTTOKANTA joulukuun lopussa.....	6
2.1.1.2. Luotonantajien omistamat sijoitusomaisuusjoukkovelkakirjat joulukuun lopussa.....	
2.1.2. Koko luotonannon muutos ajankohdasta 31.12.1988.....	
2.2. Luotonanto yrityksille ja elinkeinonharjoittajien kotitalouksille	
2.2.1.1. LUOTTOKANTA joulukuun lopussa.....	12
2.2.1.2. Luotonantajien omistamat sijoitusomaisuusjoukkovelkakirjat joulukuun lopussa.....	
3. Eläkevakuutusta harjoittavien laitosten luotonanto	
3.1. Luotonanto luotonsaajasektoreittain	
3.1.1. Luottokanta joulukuun lopussa	16
3.1.2. Luotonannon muutos ajankohdasta 31.12.1988.....	

INNEHÄLLSFÖRTECKNING

Sida

Översikt till kreditmarknaden.....	
Tablåer.....	I
Figurer.....	IX

Tabeller

Finansieringsinstitutens, statens och socialskyddsfondernas

1.1. Utlåning enligt kreditgivarsektor.....	1
1.2. Utlåning enligt fordringsgrupp och kreditgivarsektor.....	
1.2.1. Totalkreditgivning.....	
1.3. Utlåning enligt fordringsgrupp och kredittagarsektor.....	
1.4. Utlåning till företag och näringsidkares hushåll enligt fordringsgrupp och kredittagarnas näringsgren.....	
2. Finansieringsinstitutens, statens och socialskyddsfondernas utlåning	
2.1. Hela utlåningen enligt kredittagarsektor	
2.1.1.1. KREDITBESTÄNDET i slutet av december.....	6
2.1.1.2. Placeringstillgångarmasskuldebrev i kreditgivarnas ägo i slutet av december.....	
2.1.2. Kreditbeståndet förändring jämfört med 31.12.1988.....	
2.2. Utlåning till företag och näringsidkares hushåll enligt kredittagarnas näringsgren	
2.2.1.1. KREDITBESTÄNDET i slutet av december.....	12
2.2.1.2. Placeringstillgångarmasskuldebrev i kreditgivarnas ägo i slutet av december.....	
3. Pensionsförsäkringsanatalternans utlåning	
3.1. Utlåning enligt kredittagarsektor	
3.1.1. Kreditbeståndet i slutet av december.....	16
3.1.2. Förändring jämfört med 31.12.1988.....	

3.2. Luotonanto yrityksille ja elinkeinonharjoittajien kotitalouksille luotonsaajatoimialoitain		3.2. Utlåning till företag och näringsidkares hushåll enligt kredittagarnas näringsgren	
3.2.1. Luottokanta joulukuun lopussa.		3.2.1. Kreditbeståndet i slutet av december.....	
3.3. TAKAISINLAINAUS luotonsaajasektoreittain		3.3. ÅTERLÅNING enligt kredittagarsektor	
3.3.1. Luottokanta joulukuun lopussa.	22	3.3.1. Kreditbeståndet i slutet av december.....	22
3.4. TAKAISINLAINAUS yrityksille ja elinkeinonharjoittajien kotitalouksille luotonsaajatoimialoitain		3.4. ÅTERLÅNING till företag och näringsidkares hushåll enligt kredittagarnas näringsgren	
3.4.1. Luottokanta joulukuun lopussa.		3.4.1. Kreditbeståndet i slutet av december.....	
4. Rahoituslaitosten, valtion ja sosiaaliturvarahastojen myöntämät, nostetut asunto- ja kulutusluotot		4. Bostads- och konsumtionskrediterna, som finansieringsinstituterna, staten och socialskyddsfonderna beviljat	
4.1. Asuntoluotot		4.1. Bostadskrediter	
4.1.1. Luottokanta joulukuun lopussa.	24	4.1.1. Kreditbeståndet i slutet av december.....	24
4.1.2. Luottokannan muutos ajankohdasta 31.12.1988.....		4.1.2. Förändring jämfört med 31.12.1988.....	
4.2. Kulutusluotot		4.2. Konsumtionkrediter	
4.2.1. Luottokanta joulukuun lopussa.		4.2.1. Kreditbeståndet i slutet av december.....	
4.2.2. Luottokannan muutos ajankohdasta 31.12.1988.....		4.2.2. Förändring jämfört med 31.12.1988.....	
5. Ulkomailta Suomeen myönnetyt luotot		5. Från utlandet till Finland beviljade krediter	
5.1. Pitkääkaikaiset luotot luotonsaajasektoreittain.....	28	5.1. Långfristiga krediter enligt kredittagarsektor.....	28
5.2. Yrityksille myönnetyt pitkäaikaiset luotot luotonsaajatoimialoitain.....		5.2. Åt företagen beviljade långfristiga krediter enligt kredittagarnas näringsgren.....	
5.3. Suomen lyhytaikainen ulkomainen velka.....		5.3. Finlands kortfristiga utländska skuld.....	
7. Rahoituslaitosten, valtion ja sosiaaliturvarahastojen omistamat vaihtomaisuusjoukkovelkakirjat sekä jälkimarkkinakelpoiset velkapaperit		7. Omsättningstillgångarmasskuldebrev samt skuldepapper, som kan säljas på andrahandsmarknaden i kreditgivarnas ägo	
7.1.1. Vaihto-omaisuusjoukkovelkakirjat liikkeeseen laskijan sektorin mukaan.....	30	7.1.1. Masskuldebrev enligt emittentens sektor.....	
7.1.2. Vaihto-omaisuusjoukkovelkakirjat liikkeeseen laskijan toimialan mukaan.....		7.1.2. Masskuldebrev enligt emittentens näringsgren.....	
7.2.1. Jälkimarkkinakelpoiset velkapaperit liikkeeseen laskijan sektorin mukaan.....		7.2.1. Skuldepapper enligt emittentens sektor.....	
7.2.2. Yritystodistukset liikkeeseen laskijan toimialan mukaan.....		7.2.2. Företagscertificat enligt emittentens näringsgren.....	
TUOTESELOSTE.....	38	PRODUKTSDEKLARATION.....	38
TERMIUETTELO.....	44	TERMINOLOGIN.....	44

LUOTONANNON YLEISKEHITYS

Rahoituslaitosten, valtion ja sosiaaliturvarahastojen luottokanta oli vuoden 1989 lopussa 669 miljardia markkaa. Luottokanta kasvoi vuoden aikana 15,3 prosenttia. Luotonanto yleisölle oli vuoden lopussa 538 miljardia markkaa. Luotonanto yrityksille ja elinkeinonharjoittajien kotitalouksille oli vuoden vaihteessa 311 miljardia markkaa, missä oli kasvua 13,5 prosenttia. Luotonannon kasvu painottui siten yleisölle annettuihin luottoihin.

LUOTONANTO LUOTONSAAJASEKTOREITTAIN

Luotonsaajina yritykset olivat edelleen suurin ryhmä, tosin edellisestä vuodesta oli yritysten luotonotto hiukan supistunut. Kotitaloudet ovat säilyttäneet toiseksi suurimman asemansa, rakenteellisesti samalla tasolla kuin vuonna 1988. Muut sektorit pysyivät myös samalla tasolla kuin edellisessä vuonna.

HUOM! MB-Osakepankki lasketaan vuodesta 1989 liikepankkisektoriin.

LUOTONANTO LUOTONANTAJASEKTOREITTAIN

Julkisen sektorin osuus on edelleen supistunut luotonantajana. Ainoastaan säästöpankit lisäsivät hiukan omaa markkinaosuuttaan.

LUOTONANTO LUOTONSAAJATOIMIALOITTAIN

Vuonna 1989 uudistettiin toimialaluokitusta, joten vertailu edelliseen vuoteen ei kaikkien uusien toimialojen suhteen ole mahdollista.

Vuoden 1989 aikana ovat edelleen eniten lisääntyneet kiinteistötoimintaa ja liikelämää palvelevaa toimintaa harjoittavien yritysten ottamat luotot sekä rakennusyhtiöiden ottamat luotot. Hiukan nousi myös kauppaa, majoitusta ja ravitsemistoimintaa harjoittavien yritysten luotonotto. Teollisuusyritykset sen sijaan supistivat luotonottoaan reilusti edellisestä vuodesta.

LUOTONANTO KÄYTTÖTARKOITUKSEN MUKAAN

Asunto- ja kulutusluottojen osuus koko luottokannasta oli vuoden 1989 lopussa 29,6 prosenttia, eli pysynyt liki samana kuin edellisessä vuonna.

ASUNTOLUOTOT

Asuntoluottojen rakenteellinen osuus koko luottokannasta nousi v. 1987 osuuden 22,3 prosentista vuoden 1988 29,7 prosenttiin ja tipahti vuonna 1989 23,2 prosenttiin. Vuonna 1989 asuntoluottojen kasvu oli edelleen suurempaa kuin muun luottokannan eli 16,4 %. Yhteisöyritykset, rahoituslaitokset ja muut kotitaloudet ottivat huomattavasti enemmän asuntoluottoja vuonna 1989 kuin vuonna 1988. Edelleen lainanotto asunto-osakeyhtiöiden ja -osuuskuntien ja asuinkiinteistöyhtiöiden osakkeita ja osuuksia varten kasvoi voimakkaimmin. Liikepankit olivat edelleen suurin asuntoluottojen myöntäjäsektori, vaikka niiden osuus oli pienentynyt edellisestä vuodesta. Säästöpankit, osuuspankit ja rahoitusyhtiöt ovat hiukan lisänneet osuuttaan asuntoluottojen rahoittajina ja julkinen sektori yhä edelleen supistanut omaansa.

KULUTUSLUOTOT

Kulutusluottojen kasvu on ollut vuodesta 1984 suurempaa kuin koko luottokannan kasvu, näin oli myös vuonna 1988. Vuonna 1989 kuitenkin kulutusluottojen kasvuvauhti oli huomattavasti pienempi kuin koko luottokannan, eli 9,1 prosenttia. Voimakkaimmin kasvoi vuonna 1989 opintolainat. Rakenteellisesti edelleen suurin ryhmä on kestopulutusluottoihin otetut luotot. Liikepankit ovat edelleen suurin kulutusluottojen myöntäjä myös v. 1989, vaikka niiden osuus onkin pienentynyt vuodesta 1988. Säästöpankit ovat edelleen hiukan lisänneet osuuttaan kulutusluottomarkkinoilla, samoin rahoitusyhtiöt ovat lisänneet omaa osuuttaan.

SUOMEN ULKOMAINEN VELKA

Suomen pitkäaikainen ulkomainen velka oli vuoden 1989 lopussa n. 21 prosenttia suurempi kuin vuotta aikaisemmin. Yritysten pitkäaikainen ulkomainen velka lisääntyi n. 26 % ja rahoituslaitosten velka kasvoi edelleen huomattavasti, eli n. 38 %.

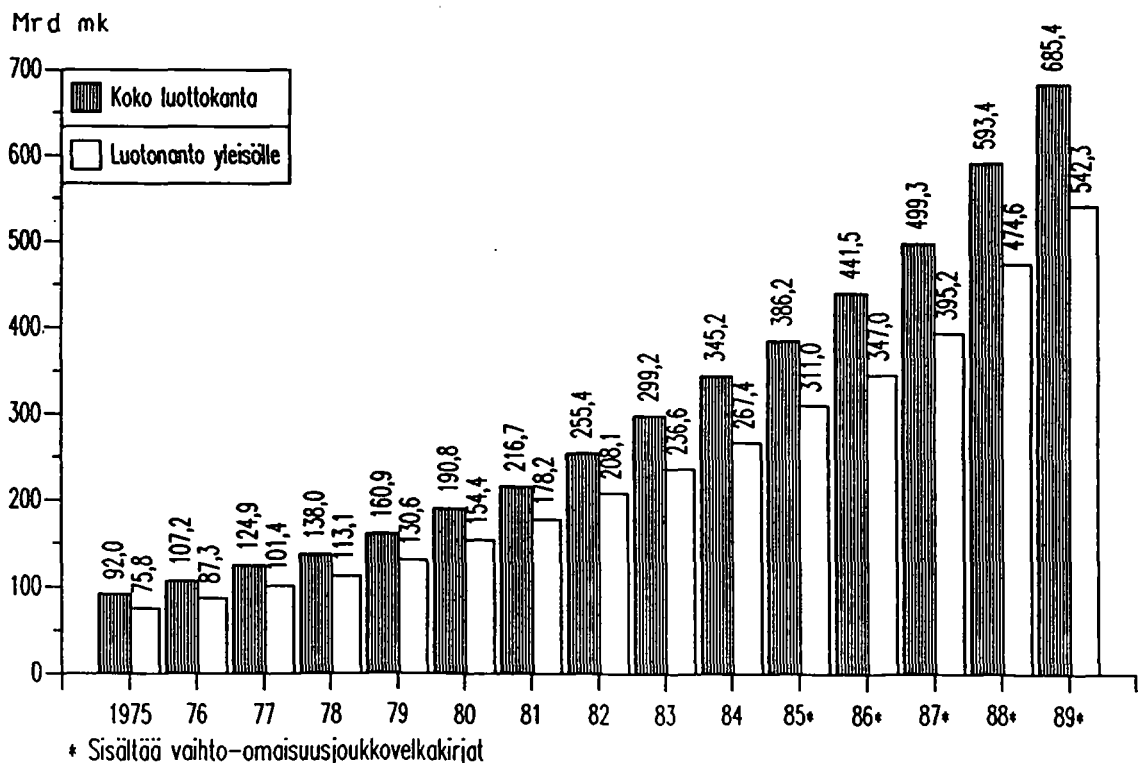
ASETELMA Ia. RAHOITUSLAITOSTEN, VALTION JA SOSIAALITURVARAHASTOJEN LUOTONANTO VUOSINA 1987-1989
 TABLA 1a. FINANSIERINGSINSTITUTENS, STATENS OCH SOCIALSKYDDSFONDERNAS KREDITGIVNING ÅREN 1987-1989

LUOTONANTO UTLÄNING	31.12.1987		31.12.1988		31.12.1989	
	MILJ. MK	M %	MILJ. MK	M %	MILJ. MK	M %
Koko luotonanto - Total utlåning	486614.1	13.0	580351.4	19.3	668868.9	15.3
Luotonanto yleisölle - Utlåning till allmänheten	391252.8	14.1	471002.8	20.4	538235.4	14.3
Luotonanto yrityksille ja elinkeinonharjoittajien kotitalouksille - Utlåning till företag och till näringsidkares hushåll .	237234.3	11.5	274373.4	15.7	311374.3	13.5

ASETELMA Ib. RAHOITUSLAITOSTEN, VALTION JA SOSIAALITURVARAHASTOJEN HALUSSAOLEVIEN MUIDEN KUIN SIIJOITUSOMAISUUTEEN MERKITTYYJEN JOUKKOVELKAKIRJOJEN MÄÄRÄ, NIMELLISARVO 31.12.1989
 TABLA Ib. FINANSIERINGSINSTITUTENS, STATENS OCH SOCIALSKYDDSFONDERNAS MASSKULDEBREV SOM INTE HÄNFÖRS TILL INVESTERINGSTILLGÅNGARNA, TILL NOMINELLT VÄRDE 31.12.1988

LUOTONANTO UTLÄNING	31.12.1987		31.12.1988		31.12.1989	
	MILJ. MK	M %	MILJ. MK	M %	MILJ. MK	M %
Koko luotonanto - Total utlåning	12664.0	15.3	13036.6	2.9	16504.5	26.6
Luotonanto yleisölle - Utlåning till allmänheten	3931.6	0.1	3602.9	-8.4	4015.2	11.4
Luotonanto yrityksille ja elinkeinonharjoittajien kotitalouksille - Utlåning till företag och till näringsidkares hushåll	3550.0	2.4	3219.4	-9.3	3554.2	10.4

RAHOITUSLAITOSTEN, VALTION JA SOSIAALITURVARAHASTOJEN LUOTTOKANTA VUOSIEN 1975-1989 LOPUSSA



ASETELMA II. LUOTONANTO LUOTONSAAJIEN SEKTORIN MUKAAN VUOSINA 1987 - 1989
 TABLA II. UTLÄNING ENLIGT KREDITTAGARSEKTOR ÄREN 1987 - 1989

	MILJ MK		M%		R%	
	31.12.1987	31.12.1988	1987	1988	1987	1988
LUOTONSAAJIEN SEKTORIT KREDITTAGARSEKTORER	203484.1	235348.0	270578.8	15.7	41.8	40.6
1 YHTEISÖYRITYKSET YRITYKSET - SAMMANSLUTN. FÖRETAG	26725.5	27471.9	27362.0	2.8	5.4	4.7
11 Julkiset yritykset - Offentliga företag	1873.7	1569.8	1392.9	-16.2	0.3	0.3
12 Yksityiset ulkomaalaisten yritykset - Privata ut- ländska företag	174885.8	206306.4	241823.7	18.0	35.9	35.5
13 Yksityiset suomalaisien yritykset - Privata in- hemska företag	63362.7	70424.8	82358.1	11.1	13.0	12.1
2 RAHOITUSLAITOKSET - FINANSIE- RINGSINSTITUT	13391.4	11452.3	9699.7	-14.5	2.7	2.0
221 Liikepankit - Affärsbanker	9204.3	14912.9	22149.1	62.0	1.8	2.6
222 Säästöpankit - Sparbanker	12589.8	17430.2	19694.9	38.4	2.5	3.0
223 Osuuspankit - Andelsbanker	1668.8	2440.8	2374.9	46.3	0.3	0.4
24 Vakuutuslaitokset - Försäk- ringsanstalter	14636.3	15883.5	19614.7	8.5	3.0	2.7
25 Muut rahoituslaitokset: Yksityiset - Övriga finan- sieringsinstitut : privata	7662.3	8267.0	8811.6	7.9	1.5	1.4
26 Muut rahoituslaitokset: julkiset - Övriga finansie- ringsinstitut: offentliga	44.5	37.6	13.5	-15.5	0.0	0.0
27 Ulkomaalaisten rahoituslai- tokset - Utlandsägda finan- sieringsinstitut	31063.6	33307.7	38358.2	7.2	6.3	5.7
3 JULKISYHTEISÖT - OFFENTLIGA SAMMANSLUTNINGAR	6007.2	5927.2	9574.8	-1.3	1.2	1.4
31 Valtio - Staten	25052.1	27377.7	28779.0	8.6	5.1	4.7
32 Kunnat ja kuntainliitot - Kommuner och kommunalför- bund	4.3	3.1	4.5	-27.9	0.0	0.0
33 Sosiaaliturvarahastot Socialskyddsfonder	28423.3	32985.3	37716.9	16.1	5.8	5.7
4 VOITTOA TAVOITTELEVÄTTOMAT YHTEISÖT - ICKE VINSTSYF- TANDE SAMMANSLUTNINGAR	146055.4	187344.9	213145.8	28.3	30.0	32.3
5 KOTITALOUDET - HUSHÅLL	33749.7	39025.3	40795.8	15.6	6.9	6.1
51 Elinkeinonharjoittajien ko- titaloudet - Näringsidkares hushåll	103938.9	137845.5	159898.7	32.6	21.3	23.8
54 Palkensaja kotitaloudet Löntagarhusgåll	8366.7	10473.8	12451.0	25.2	1.7	1.8
59 Muut kotitaloudet - Övriga hushåll	14224.5	20940.8	26711.4	47.2	2.9	3.6
6 ULKOMAAT - UTLANDET	486614.1	580351.4	668668.9	19.3	100.0	100.0
1...6 KAIKKIAAN - INALLES						

ASETELMA III. LUOTONANTAJASEKTOREIDEN PROSENTTIOSIUS LUOTONANNOSTA VUOSINA 1983 - 1989
 TABLA III. KREDITGIVARSEKTORERNAS PROCENTANDEL AV KREDITGIVNING ÄREN 1983 - 1989

2	21	221	222	223	23	24	25	26	27	3	31	32	33	2...3
Rahoi- tuslaji- tokset	Suomen Pankki Fin- lands Bank	Liike- pankit Affärs- banker 1)	SÄHS- töpan- kit Spar- banker	Osuus- pankit An- dels- banker	Posti- pankki Post- banken 1)	Vakuu- tus- laji- tokset För- säk- rings- an- stal- ter	Muut rahoi- tuslaji- tokset: yksit. Övr. finan- sier- insti- tut: privata liga	Muut rahoi- tuslaji- tokset: julk. Övr. finan- sier- insti- tut: offent- liga	Ulko- maal. rah. Ut- lands- ägda finan- sier- insti- tut	Jul- kisyh- teisöt Offent- liga sam- man- slutn.	Valtio Staten	Kun- tien valti- on var. väl. luotot Av komm. förmedl. stats- krediter	Sosi- aali- turva- rahas- tot Social- skydds- fonder	Kaikk- kiaan In- alles
1983	5.1	26.9	10.1	9.3	6.2	18.4	5.6	3.5	0.2	14.3	10.4	3.3	0.6	100.0
1984	5.8	27.7	9.8	9.2	6.3	18.1	5.9	3.4	0.1	13.2	9.6	3.1	0.3	100.0
1985	3.2	29.5	10.0	9.6	6.2	18.5	6.6	3.1	0.1	12.6	9.6	2.9	0.1	100.0
1986	3.9	29.3	10.0	9.6	6.4	18.1	7.4	2.9	0.2	11.6	8.9	2.6	0.1	100.0
1987	1.3	30.2	10.7	10.1	7.9	17.7	7.5	3.3	0.3	10.6	8.2	2.4	0.0	100.0
1988	1.3	40.5	12.2	10.9	-	15.2	7.1	3.4	0.2	9.2	7.1	2.1	0.1	100.0
1989	0.7	41.3	12.8	10.6	-	15.1	7.3	3.4	0.3	8.3	6.5	1.8	0.1	100.0

ASETELMA IV. LUOTONANTAJASEKTOREIDEN PROSENTTIOSIUS YRITYKSIEN JA ELINKEINONHARJOITAJIEN KOTITALOUKSIEN (SEKTORIT 1 JA 51)
 LUOTOISTA VUOSINA 1983 - 1989

TABLA IV. KREDITGIVARSEKTORERNAS PROCENTANDEL AV KREDITER SOM BEVILJATS TILL FÖRETAG OCH NÄRINGSIDKARES (SEKTORER 1 OCH 51)
 HUSHÄLL ÄREN 1983 - 1989

2	21	221	222	223	23	24	25	26	27	3	31	32	33	2...3
Rahoi- tuslaji- tokset	Suomen Pankki Fin- lands Bank	Liike- pankit Affärs- banker 1)	SÄHS- töpan- kit Spar- banker	Osuus- pankit An- dels- banker	Posti- pankki Post- banken 1)	Vakuu- tus- laji- tokset För- säk- rings- an- stal- ter	Muut rahoi- tuslaji- tokset: yksit. Övr. finan- sier- insti- tut: privata liga	Muut rahoi- tuslaji- tokset: julk. Övr. finan- sier- insti- tut: offent- liga	Ulko- maal. rah. Ut- lands- ägda finan- sier- insti- tut	Jul- kisyh- teisöt Offent- liga sam- man- slutn.	Valtio Staten	Kun- tien valti- on var. väl. luotot Av komm. förmedl. stats- krediter	Sosi- aali- turva- rahas- tot Social- skydds- fonder	Kaikk- kiaan In- alles
1983	3.6	25.8	7.6	9.2	5.9	30.3	8.3	6.3	0.4	2.5	1.6	0.0	0.8	100.0
1984	3.0	25.9	7.5	9.1	5.8	30.7	8.8	6.3	0.4	2.2	1.8	0.0	0.4	100.0
1985	2.4	28.7	7.4	9.2	5.6	29.4	9.5	5.4	0.2	1.8	1.6	0.0	0.2	100.0
1986	2.2	27.5	7.4	9.2	6.0	29.2	11.2	4.8	0.3	1.7	1.4	0.0	0.2	100.0
1987	1.5	29.8	7.8	9.6	6.0	27.6	9.5	4.8	0.2	1.5	1.4	0.0	0.1	100.0
1988	1.1	38.6	9.0	10.6	-	24.4	10.6	4.8	0.2	1.4	1.3	0.0	0.1	100.0
1989	0.7	40.4	9.7	10.0	-	24.7	10.0	3.0	0.2	1.3	1.2	0.0	0.1	100.0

1) Postipankki kuului liikepankkisektoriin vuoden 1988 alusta.
 Postbanken hör till affärsbanknassektor från början av 1988.

ASETELMA V. LUOTONANTO YRITYKSILLE JA ELINKEINOHARJOITTAJEN KOTITALOUKSILLE LUOTONSAAJIEN TOIMIALAN MUKAAN VUOSINA 1987-1989
 TABLA V. UTLANING TILL FÖRETAG OCH TILL NÄRINGSIDKARES HUSHÅLL ENLIGT KREDITTAGARENS ÅREN 1987-1989

	MILLJ. MK				M %		R %		
	1987		1988		1987	1988	1987	1988	
	31.12.1987	31.12.1988	31.12.1989						
00 Erittelämätön eiinkeinoiminta - Odfiferen- tieraad näringsverksamhet	1251,8	1845,0	4095,9	63,2	47,4	122,0	0,5	0,7	1,3
1 Maa-, metsä- ja kalatal., metsätys - Jordbruk, skogsbruk, fiske och jakt	25407,7	28720,2	29247,7	13,1	13,1	1,8	10,7	10,5	9,4
2 Kaivos- ja muu kaivannaistoiminta - Brytning av mineraliska produkter	784,6	1105,0	1464,6	11,9	40,8	32,5	0,3	0,4	0,5
3 Teollisuus - Tillverkning	102812,3	106686,6	108968,0	8,6	3,8	2,1	43,3	38,9	35,0
30 Erittelämätön teollisuus - Odfiferentierad tillverkning	9174,8	9629,6	(sis. 39)	9,0	5,0		8,9	9,0	
31 Elintarvikkeiden, juomien ja tupakan valmis- tus - Livsmedels-, dryckesvaru- o. tobaks- varutillverkning	8598,4	9757,8	11372,4	1,5	13,5	16,5	8,4	9,1	10,4
32 Tekstiilien, vaatteiden, nahkan, nahkatuot- teiden valmistus - Textil-, beklädnads-, läder-, lädervarutillverkning	5637,9	5197,2	5145,4	11,7	-7,8	-1,0	5,5	4,9	4,7
33 Puutavaran valmistus - Trävarutillverkning	9831,5	10610,8	6750,0	19,0	7,9	-36,4	9,6	9,9	6,2
34 Paperiteollisuustuott. valm., graaf.tuo- tanta - Tillv. av pappersindustriprod., grafisk produktion	22752,0	23321,8	25527,2	5,0	2,5	9,5	22,1	21,9	23,4
35 Kemiallisten, maabljy-, kumi- ja muovituot- teiden valmistus - Tillverkning av kemiska och petroleumprodukter, gummi- och plast- varor	8930,6	9279,8	9899,8	11,0	3,9	6,7	8,7	8,7	9,1
36 Savi-, lasi- ja kivituoiteiden valmistus - Ler-, glas-, stenproduktsttillverkning	2656,1	2886,8	3799,3	14,2	8,7	31,6	2,6	2,7	3,5
37 Metallien valmistus - Metallframställning	6256,6	6246,5	5168,6	-2,6	-0,2	-17,3	6,1	5,9	4,7
38 Metall- ja konepajatuotteiden valmistus - Verkstadsvarutillverkning	27777,9	28591,3	34736,9	11,4	2,9	21,5	27,0	26,8	31,9
39 Muu valmistus - Annan tillverkning	1196,5	1155,0	6567,9	15,4	-3,5	-39,1	1,2	1,1	6,0
4 Sähkö-, kaasu- ja vesihuolto - El-, gas och vattenförsörjning	5896,4	6912,5	7365,7	2,2	17,2	6,6	2,4	2,5	2,4
5 Rakennustoiminta - Byggnadsverksamhet	14721,1	17253,1	22589,3	3,0	17,2	30,9	6,2	6,3	7,3
6 Tukku- ja väh.kauppa, ravitsemis- ja majoitus- toiminta - Varuhandel, restaurang- och hotell- verksamhet	47147,7	55930,9	66585,9	11,7	18,6	19,1	19,8	20,4	21,4
7 Kuljetus, varastointi ja tietoliikenne - Sam- färdsel, lagring, post- o. telekommunika- tion	10991,4	13534,4	16431,4	13,9	23,1	21,4	4,6	4,9	5,3
83 Kiinteistötoim. ja liike-elämä palveleva toi- minta - Fastighets- och uppdragsverksamhet	21798,6	34063,9	46249,3	28,2	56,3	35,8	9,1	12,4	14,9
9 Yhteiskunnalliset ja henkilököht. palvelukset - Samhälsls- och personliga tjänster	6423,1	8321,7	8376,7	20,8	29,6	0,7	2,7	3,0	2,7
0...9 Kaikkiaan - Inalles	237234,7	274373,4	311374,3	11,5	15,7	13,5	100,0	100,0	100,0

x) Laskettu teollisuuden saamista luotoista.
 Räknat ur det Kreditbeståndet som tillverkningen har fått.

ASETELMA V. LUOTONAMTO YRITYKSILLE JA ELINKEINONHARJOITTAJIEN KOTITALOUKSILLE LUOTONSAAJIEN TOIMIALAN MUKAAN VUONNA 1989
 TABLA V. UTLÄNING TILL FÖRETAG OCH TILL NÄRINGSIDKARES HUSHÅLL ENLIGT KREDITTAGARENS NÄRINGSREN ÅR 1989

LUOTONSAAJIEN TOIMIALAT KREDITTAGARENS NÄRINGSRENNAR UUSI TOIMIALALUOKITUS - NY NÄRINGSRENSINDELNING		MILJ. MK	M %	R %
		31.12.1989	1989	1989

00	Erittelemätön elinkeinotoiminta - Odifferentierad näringsverksamhet	4095,9	122,0	1,3
A	Maa-, kala- ja riistatalous - Jordbruk, fiske o jakt.	26679,3		8,6
B	Metsätalous - Skogsbruk	2568,4	1,8	0,8
C	Kaivos-, ja kaivannaistoiminta - Gruvor och mineralbrott	1464,6	32,5	0,5
D	Teollisuus - Tillverkningsindustri	108968,0	2,1	35,0
	11 Elintarv., juomien ja tup.valm. - Livsmedels-, dryckesvaru- o tobakstillverkning	11372,4	16,5	10,4
12-13	Tekst., vaatteiden, nahkatuott. ja jalk. valm. - Textil-, beklädnads-, lädervaru-, o sko-	5145,4	-1,0	4,7
	Dontillverkning	6750,0	-36,4	6,2
14	Puutavarojen ja tuotteiden valmistus - Trävaru- och träproduktstillverkning	20213,1		18,5
15	Massan, paperin ja pap.tuotteiden valmistus - Massa, papper o pappersvarutillverkning	5314,1	9,5	4,9
16	Kustantaminen ja painaminen - Förlagsverksamhet och tryckning	9899,8	6,7	9,1
18-21	Kemikaalien ja kem.tuott., öljy- ja kivihillit, ydinpolttoaineen, kumi- ja muovituotteiden valm. Tillverkn. av kemikalier, olje- o stenkolprod. samt kärnbränsle o av gummi- o plastvaror	3799,3	31,6	3,5
22	Lasi-, savi- ja kivituoitt. valm. - Tillverkn. av glas-, ler- och stenprodukter	5168,6	-17,3	4,7
23	Metallien valmistus - Metallframställning	34736,9	21,5	31,9
24-27	Metallituott., koneiden ja laitt., sähkötekn. tuott. ja instr. sekä kulkuneuvojen valmistus - Tillv. av metallvaror, maskiner, eltekniska prod. o instr. samt tillv. av transportmedel	6567,9	-39,1	6,0
17&29	Muu teollisuus - Övrig tillverkning	7365,7	6,6	2,4
E	Energia ja vesihuolto - Energi- o vattenförsörjning	22589,3	30,9	7,3
F	Rakentaminen - Byggverksamhet	60205,2		19,3
G	Kauppa - Handel	6380,7	19,1	2,0
H	Majoitus- ja ravits.toim. - Hotell- o restaurangverks.	15306,2	21,4	4,9
I	Kuljetus - Transport	1125,2		0,4
J	Tietoliikenne - Post o telekommunikationer	27626,9		8,9
L	Kliinteistö- puhtaus- ja vuokrauspalvelut - Fastighets-, rengörings- o uthyrningstjänst	18622,4	35,8	6,0
M	Tekninen palv. ja palv. liike-el.-Tekn.tj. o uppdr.v.	903,5		0,3
O	Koulutus ja tutkimus - Utbildning o forskning	1921,9		0,6
P	Terveys ja sosiaalipalv. - Hälsa- sjuk- o socialvård.	2931,2	0,7	0,9
R	Virkestys- ja kulttuuripalv. - Rekreation o kultur	649,5		0,2
S	Järjestö- ja uskonn. tmta. - Organ. o relig. verks...	1970,7		0,6
T	Muut palvelut - Övriga tjänster	311374,3	13,5	100,0

x) Laskettu teollisuuden saamista luotoista. - Räknat ur det kreditbeståndet som tillverknigen har fått.

1) Muutosprosentteissa on arvioitu vanhaa ja uutta toimialaluokitusta. - Jämfört den gamla med den nya näringsgrensindelningen.

ASETELMA VI. LUOTONANTO KÄYTTÖTARKOITUKSEN MUKAAN VUOSINA 1987 - 1989
 TABLA VI. UTLÄNING ENLIGT ANVÄNDNINGSSYFTE ÄREN 1987 - 1989

	31.12.1987		31.12.1988		31.12.1989	
	MILJ. MK	R %	MILJ. MK	R %	MILJ. MK	R %
LUOTONANTO						
UTLÄNING						
Asuntoluotot -						
Bostadskrediter	108345,6	14,2	133527,1	23,2	155387,7	16,4
Kulutusuotot -						
Konsumtionkrediter	28167,8	24,4	38921,7	38,1	42450,2	9,1
YHTEENSÄ -						
SAMMANLAGT	136513,4	16,2	172448,8	26,3	197837,9	14,7
						100,0
						78,5
						21,5

ASETELMA VII. ASUNTOLUOTOT LUOTONSAAJIEN SEKTORIN MUKAAN VUOSINA 1987 - 1989
 TABLA VII. BOSTADSKREDITER ENLIGT KREDITTAGARSEKTOR ÄREN 1987 - 1989

	31.12.1987		31.12.1988		31.12.1989	
	MILJ. MK	R %	MILJ. MK	R %	MILJ. MK	R %
LUOTONSAAJIEN SEKTORIT						
KREDITTAGARSEKTORER						
1 Yhteisöyritykset - Sammans-						
luntningsföretag	3544,1	5401,9	6738,6	20,0	52,4	24,7
						3,3
						4,0
						4,3
2 Rahoituslaitokset - Finansie-						
ringsinstitut	364,8	507,4	642,3	-13,2	39,1	26,6
						0,3
						0,4
3 Julkisyhteisöt - Offentliga						
sammanslutningar	1755,6	1921,0	2199,5	9,2	9,4	14,5
						1,6
						1,4
4 Voittoja tavoittelemattomat						
yhtiöt - Icke vinstsyftande						
företag	22765,4	24755,8	28846,0	7,9	8,7	16,5
						21,0
						18,6
5 Kotitaloudet - Hushåll						
	79915,7	100940,6	116960,6	16,2	26,3	15,9
						73,8
						75,3
51 Elinkeinonharjoittajien						
kotitaloudet - Närings-						
idkeres hushåll	6237,7	7203,9	7676,1	11,1	15,5	6,6
						7,8
						7,1
54 Palkansaajakotitaloudet -						
Löntagarhushåll	70977,9	90001,5	104627,2	16,3	26,8	16,3
						88,8
						89,2
59 Muut kotitaloudet -						
Övriga hushåll	2700,2	3735,4	4657,4	25,7	38,3	24,7
						3,4
						3,7
						4,0
1..5 KAIKKIAAN - INALLES	108345,6	133527,1	155387,7	14,2	23,2	16,4
						100,0
- Asuinrakennukset -						
Bostadsbyggnader	64641,6	76058,7	88433,6	10,3	17,7	16,3
						59,7
						57,0
- Osakkeet ja osuudet -						
Aktier och andelar	43704,4	57468,3	66954,4	20,5	31,5	16,5
						40,3
						43,1

ASETELMA VIII. ASUNTOLUOTOT LUOTONANTAJAN SEKTORIN MUKAAN VUOSINA 1983 - 1989
 TABLA VIII. BOSTADSKREDITER ENLIGT KREDITGIVARSEKTOR ÄREN 1983 - 1989

	2	221	222	223	23	24	25	3	31	32	2...3
	Rahoi- tuslai- tokset Finan- sier- insti- tut	Liike- pankit Affärs- banker 1)	Sääs- töpan- kit Spar- banker	Osuus- pankit An- dels- banker	Posti- pankki Post- banken 1)	Vakuu- tus- lai- tokset För- säk- rings- an- stal- ter	Muut rahoi- tuslai- tokset: Övr. finan- sier- insti- tut: privata	Jul- kisyh- teisöt Offen- tliga sam- man- slutn.	Valtio Staten	Kun- tien valtion varoi- stia väl- luotot Av komm. förmedl. stats- krediter	Kaik- kiaan In- alles
1983	71,3	21,1	20,1	16,0	6,4	6,5	1,1	28,7	14,1	14,6	100,0
1984	72,6	22,0	20,0	16,4	6,7	6,2	1,2	27,4	13,4	14,0	100,0
1985	74,0	23,9	19,9	16,8	7,0	5,6	1,4	26,0	12,9	13,1	100,0
1986	75,4	23,9	20,4	16,9	7,4	5,3	1,3	24,6	12,5	12,1	100,0
1987	77,1	25,0	21,0	17,2	7,5	4,7	1,6	22,9	12,0	10,9	100,0
1988	80,2	34,7	21,9	17,8	-	3,9	1,7	19,8	10,8	9,0	100,0
1989	81,6	33,9	23,1	18,1	-	3,9	2,0	18,4	10,7	7,7	100,0

ASETELMA IX. KULUTUSLUOTOT LUOTONANTAJAN SEKTORIN MUKAAN VUOSINA 1983 - 1989
 TABLA IX. KONSUMTIONSKREDITER ENLIGT KREDITGIVARSEKTOR ÄREN 1983 - 1989

	2	221	222	223	23	24	25	26	27
	Rahoi- tuslai- tokset Finan- sier- rings- institu	Liike- pankit Affärs- banker 1)	Sääs- töpan- kit Spar- banker	Osuus- pankit An- dels- banker	Posti- pankki Post- banken 1)	Vakuu- tus- lai- tokset Försk- rings- anstal- ter	Muut rahoi- tuslai- tokset: Övr. finan- sier- insti- tut: privata	Muut rahoi- tuslai- tokset: julk. Övr. finan- sier- insti- tut: offent- liga	Ulko- maal- rahoi- lait: Utlands ägda finan- sier- insti- tut
1983	100,0	28,0	26,9	25,4	8,7	0,6	8,9	1,5	0,0
1984	100,0	28,5	26,9	24,1	8,2	0,6	10,3	1,4	0,1
1985	100,0	29,4	26,3	22,8	7,7	0,4	12,3	1,1	0,2
1986	100,0	29,7	26,6	22,8	7,6	0,3	11,8	1,0	0,5
1987	100,0	30,1	27,2	22,6	6,5	0,3	12,2	0,5	1,0
1988	100,0	39,0	27,4	21,7	-	0,2	10,5	0,2	1,3
1989	100,0	36,2	27,9	21,2	-	0,2	12,7	0,5	1,3

1) Postipankki kuuluu liikepankkisektoriin vuoden 1988 alusta.
 Postbanken hör till affärsbanknassektor från början av 1988.

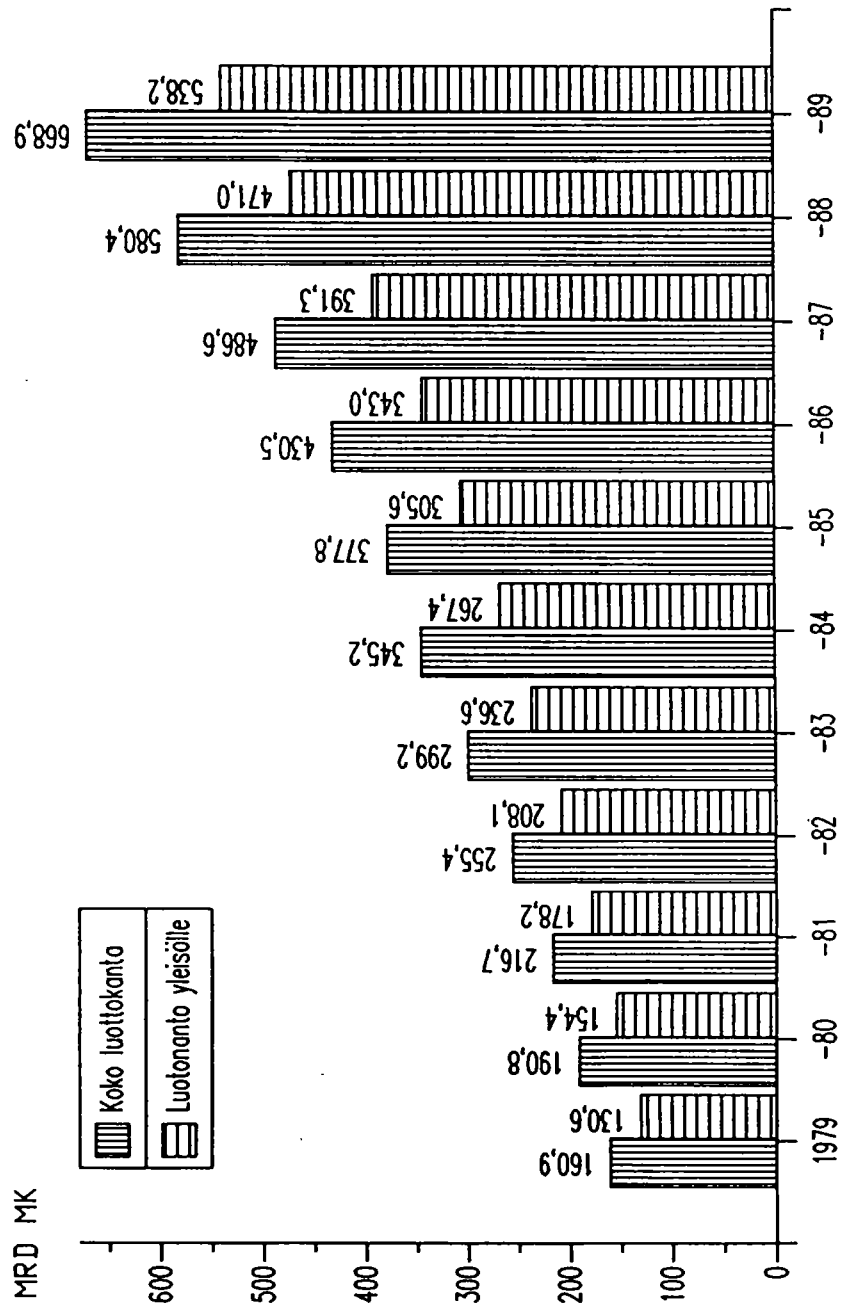
ASETELMA X. KULUTUSLUOTOT LUOTONSAAJIEN SEKTORIN MUKAAN VUOSINA 1987 - 1989
 TABLA X. KONSUMTIONSKREDITER ENLIGT KREDITTAGARSEKTOR ÄREN 1987 - 1989

LUOTONSAAJIEN SEKTORIT KREDITTAGARSEKTORER	MILJ. MK		M %		R %			
	31.12.1987	31.12.1988	1987	1988	1987	1988		
51 Elinkeinonharjoittajien kotitaloudet - Närings- idkares hushäll	2893.6	3765.0	23.0	30.1	-3.9	10.3	9.7	8.5
54 Palkansaajakotitaloudet - Löntagarhusäll	20387.3	29447.3	28.4	44.4	9.9	72.4	75.7	76.2
59 Muut kotitaloudet - Övriga hushäll	4886.7	5709.6	10.6	16.8	13.3	17.3	14.7	15.2
5 Kotitaloudet yhteensä - Hushällen sammanlagt	28167.8	38921.8	24.4	38.1	9.1	100.0	100.0	100.0
- Kestokulutustavarat - Var- aktiga konsumtionsvaror ..	10792.7	15632.5	16.921,1	26.7	8.2	38.3	40.2	39.9
- Opinnöt - Studier	7351.4	8493.5	10.255,9	10.2	15.5	26.1	21.8	24.2
- Muut kulutusluotot - Öv- riga konsumtionsvaror	10023.7	14795.8	15.273,1	34.3	47.6	35.6	38.0	36.0

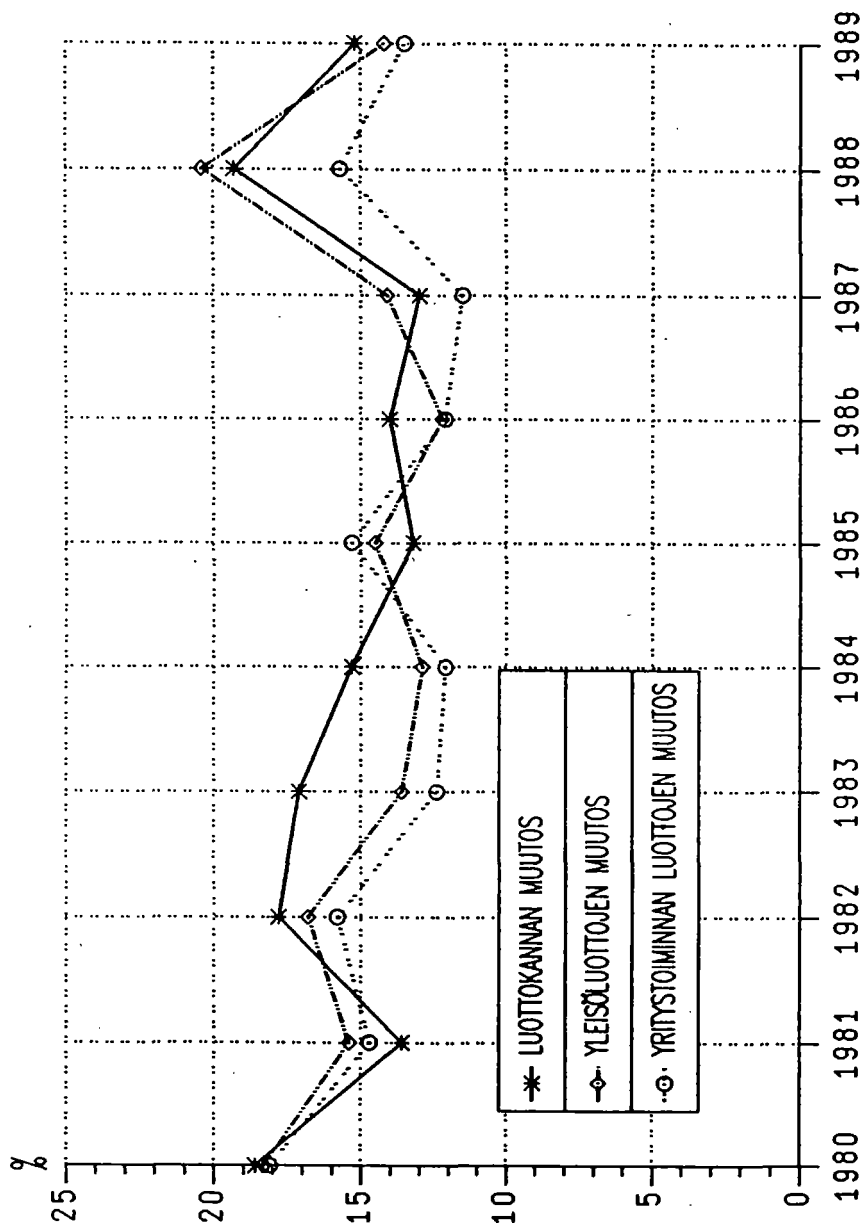
ASETELMA XI. SUOMEN PITKÄAIKAINEN ULKOMAINEN VELKA LUOTONSAAJIEN SEKTORIN MUKAAN VUOSINA 1987 - 1989
 TABLA XI. FINLANDS LANGFRÄSTIGA SKULD TILL UTlandet ENLIGT KREDITTAGARSEKTOR ÄREN 1987 - 1989

LUOTONSAAJIEN SEKTORIT KREDITTAGARSEKTORER	MILJ. MK		M %		R %				
	31.12.1987	31.12.1988	1987	1988	1987	1988			
1 Yhteisöyritykset - Samman- slutningsföretag	23623.9	28125.7	35495,9	-4,4	19.1	26.2	30.0	29.4	30.7
2 Rahoituslaitokset - Finan- sieringsinstitut	26667,2	41143,1	56586,5	32,2	54,3	37,5	33,9	43,0	48,9
3 Julkisyhteisöt - Offentliga sammanslutningar	28336,6	26510,3	23693,6	5,7	-6,4	-10,6	36,0	27,7	20,5
4 Voittoa tavoittelemattomat yhteisöt - Icke vinstsyf- tande sammanslutningar	0,5	0,5	0,1	-28,6	0,0	-80,0	0,0	0,0	0,0
1...6 KAIKKIIN - INALLES	78628,2	95779,6	115776,2	9,7	21,8	20,9	100,0	100,0	100,0

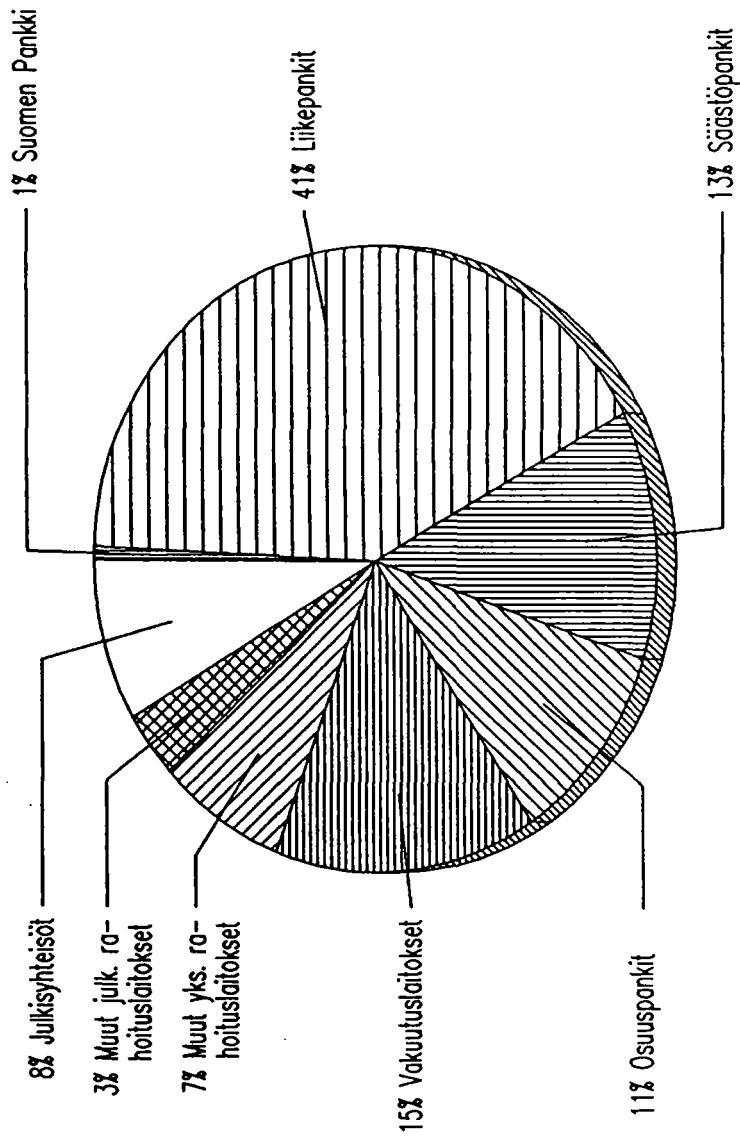
RAHOITUSLAITOSTEN, VALTION JA SOSIAALITURVARAHAS-
TOJEN LUOTTOKANTA VUOSIEN 1979-1989 LOPUSSA



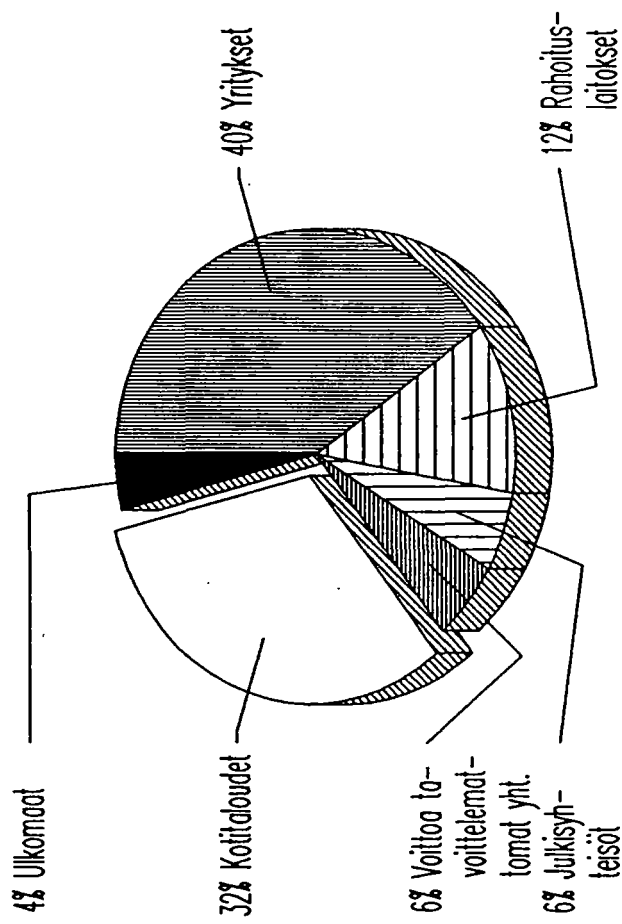
LUOTTOKANNAN KEHITYS 1980-1989



LUOTONANTAJASEKTOREIDEN OSUUS LUOTONANNOSTA 31.12.1989



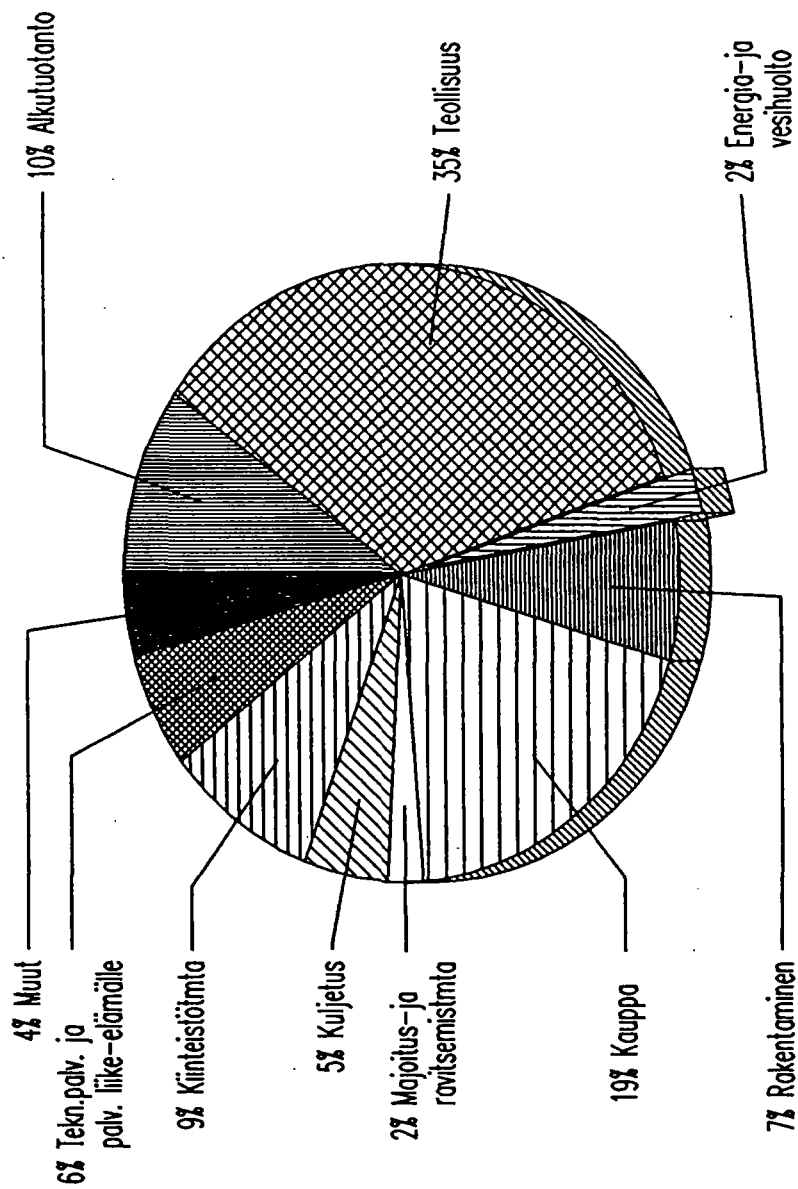
LUOTTOKANTA LUOTONSAAJASEKTOREITTAIN 31.12.1989



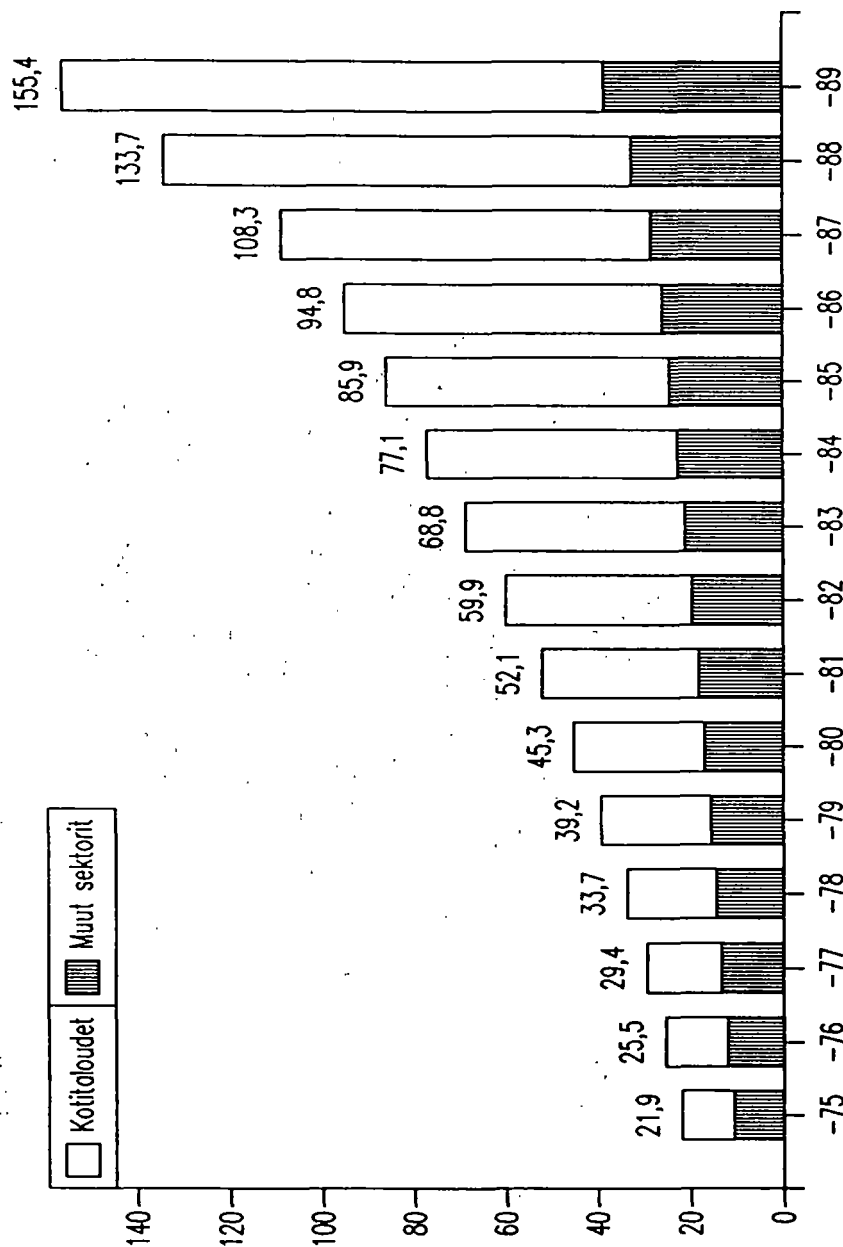
Luottokanta yhteensä 668.9 Mrd mk



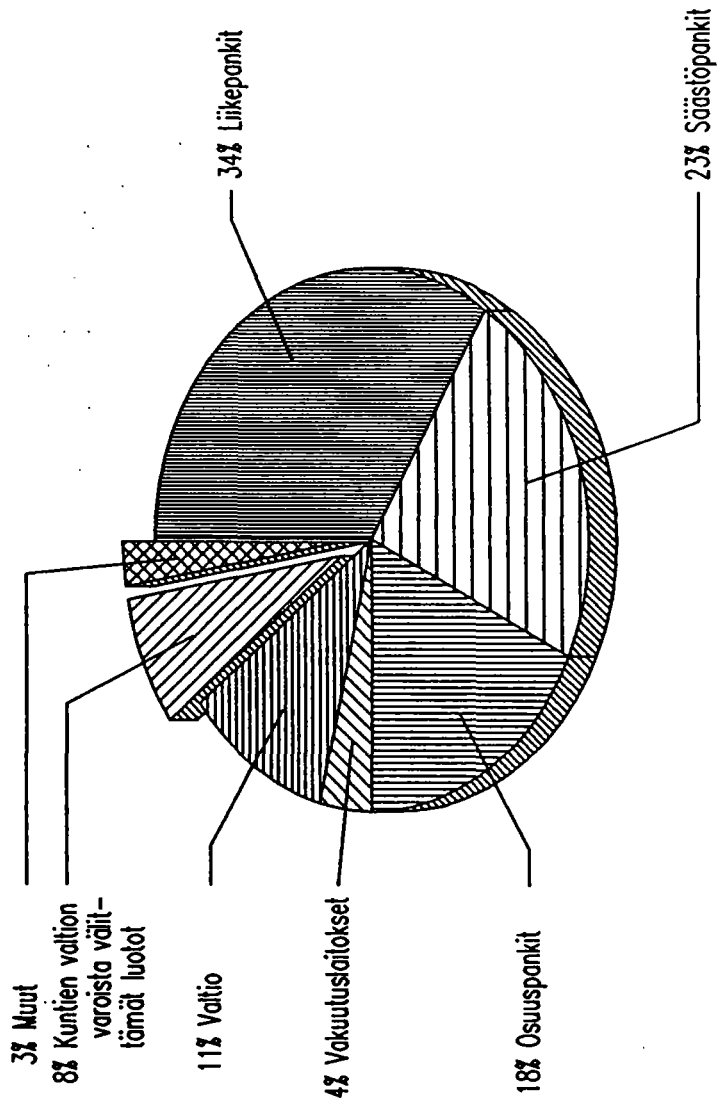
YRITYSTOIMINNAN LUOTTOKANTA LUOTONSAAJATOIMIALOITTAIN 31.12.1989



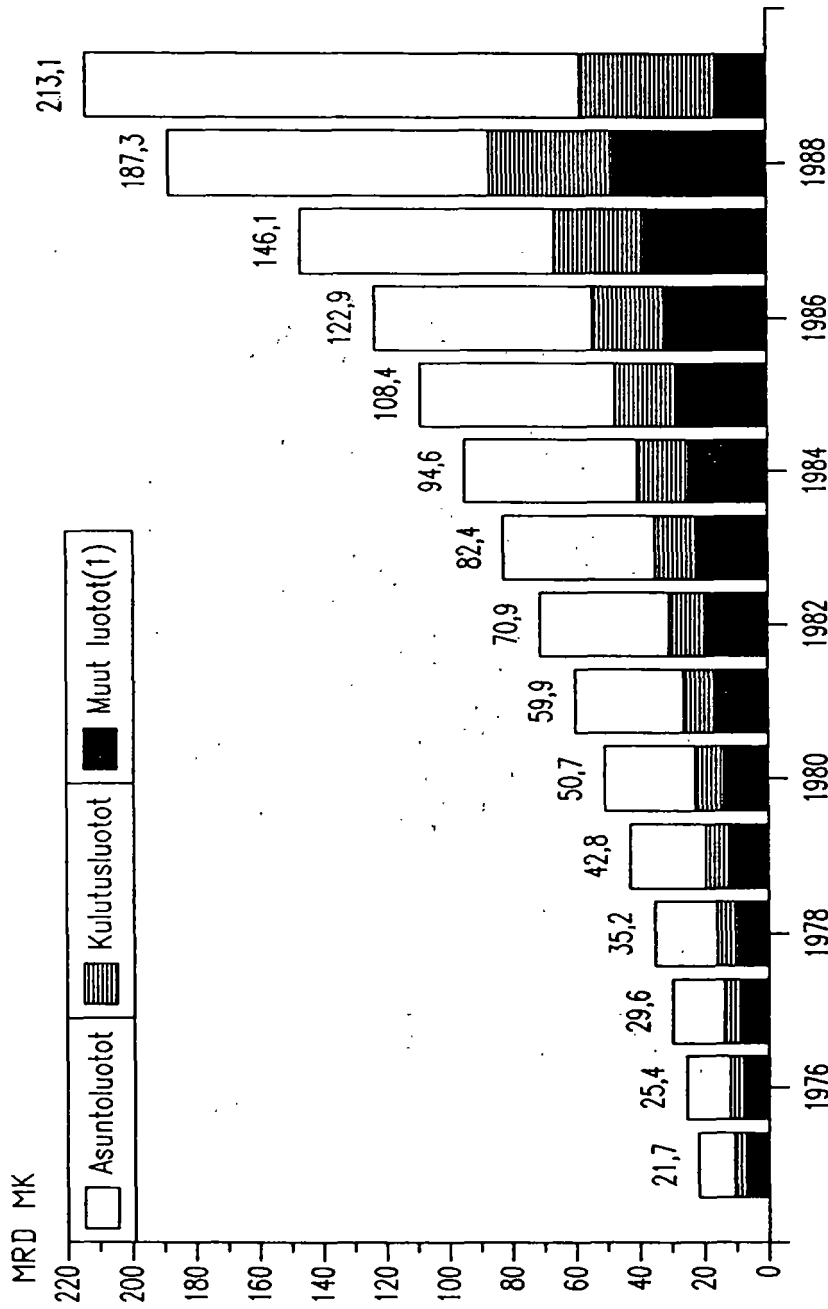
ASUNTOLUOTTOJEN KANTA VUOSIEN 1975-1989
LOPUSSA LUOTONSAAJASEKTOREITTAIN, MRD MK



ASUNTOLUOTOT LUOTONANTAJARYHMITÄIN 31.12.1989



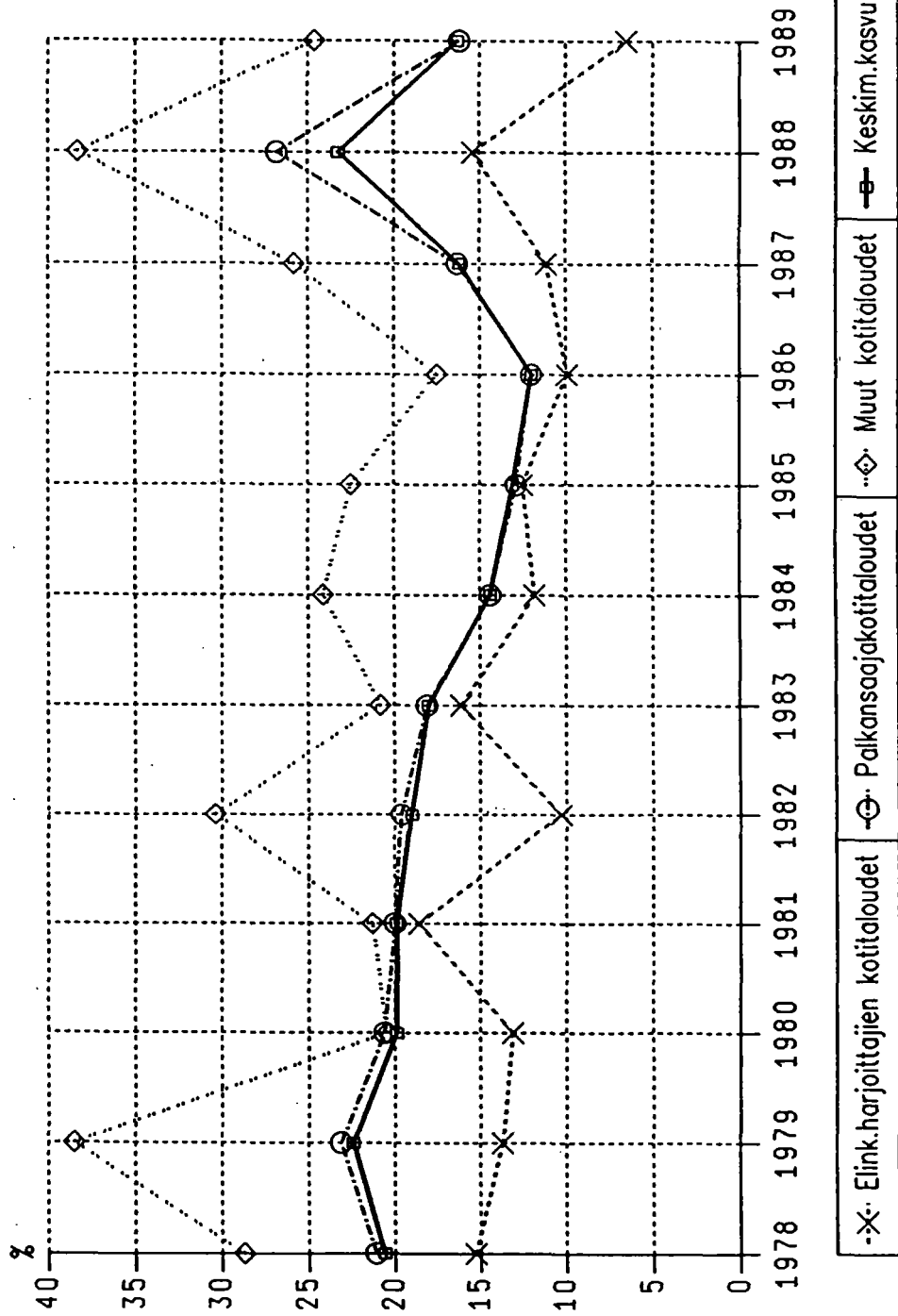
KOTITALOUKSIEN LUOTTOKANTA LUOTTOTYPEITTÄIN



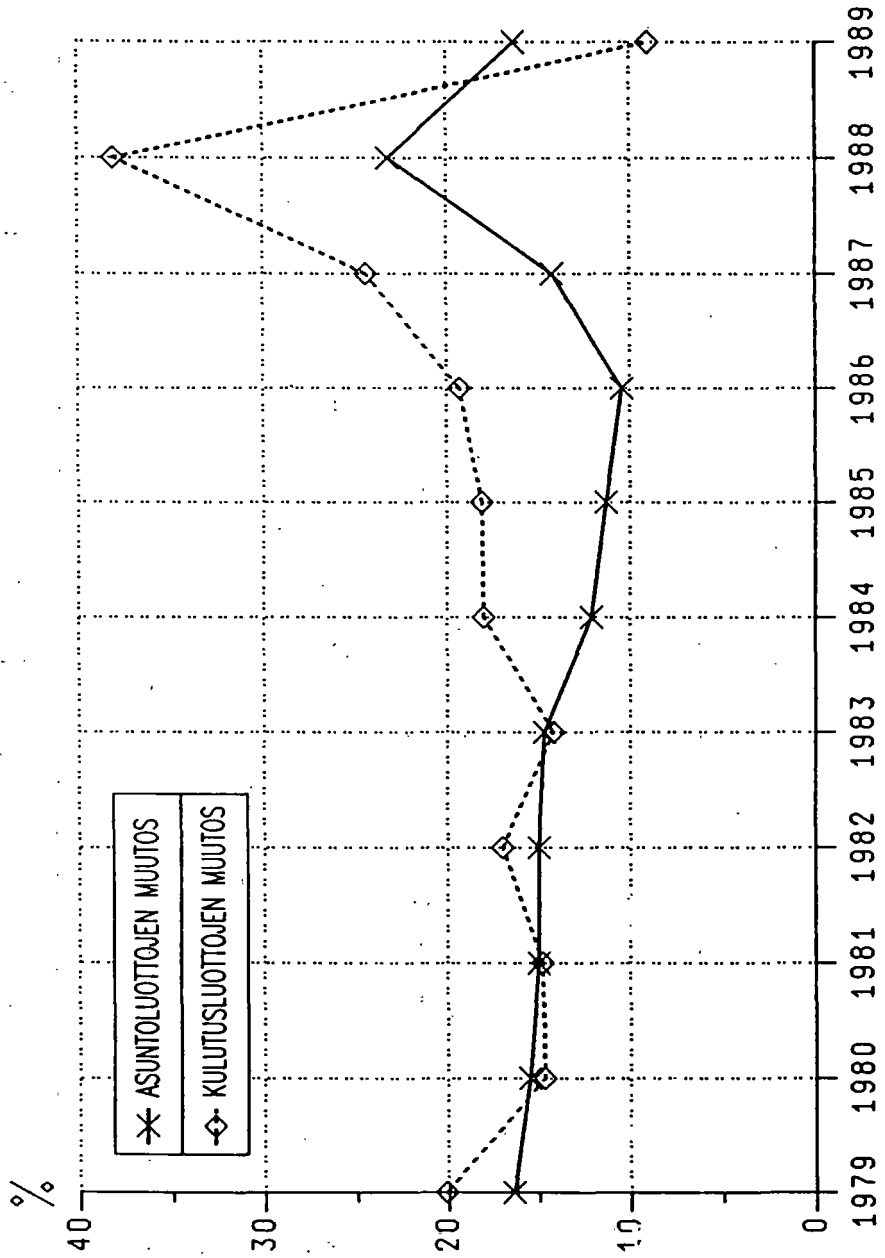
(1) Sisältää mm. elinkeinonharjoittajien ammatinharjoittamiseen saadut lainat sekä shekkitali luotot.



ERI KOTITALOUKSIEN ASUNTOLUOTTOJEN KEHITYS



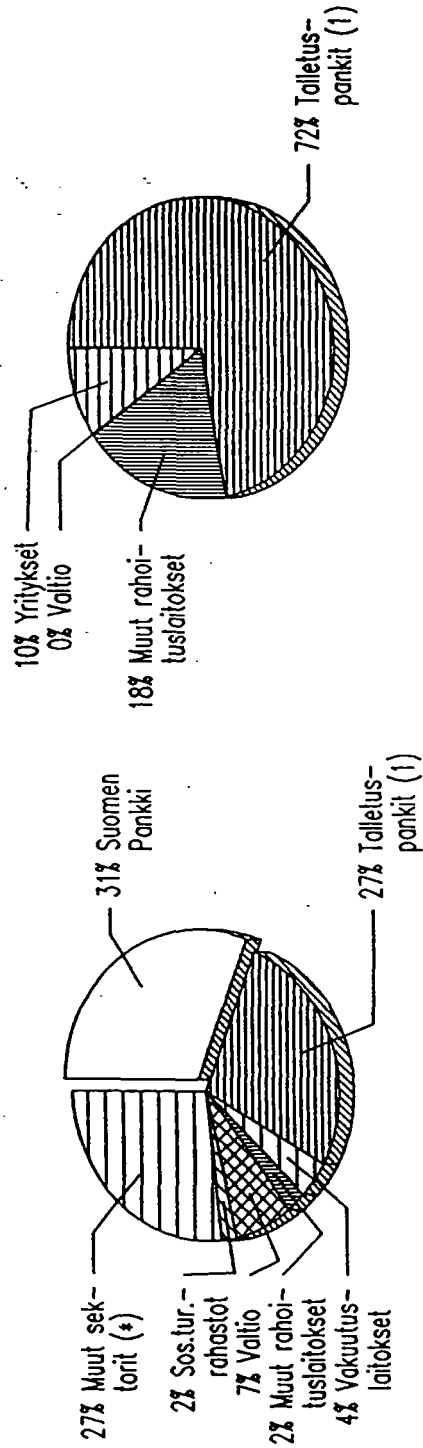
ASUNTO- JA KULUTUSLUOTTOJEN MUUTOS



JÄLKIMARKKINAKELPOISET VELKAPAPERIT SEKTOREITTAIN 31.12.1989

HALLUSSAPITÄJÄSEKTORIT

LIIKKEESEEN LASKIJASEKTORIT



Jälkimarkkinakelpoiset velkaperit yhteensä 109,8 MRD MK

(1) Sisältää myös ulkomaisessa omistuksessa olevat pankit

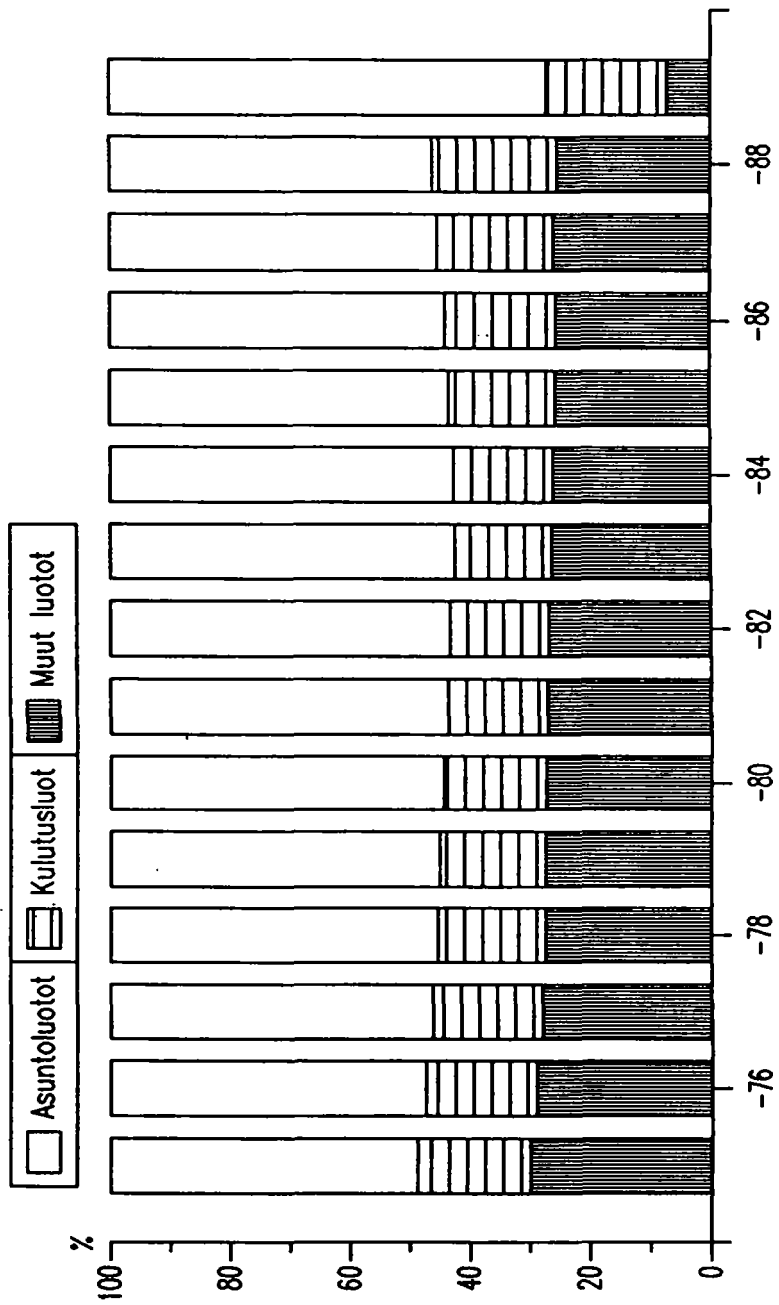
(*) Sisältää yritykset, kotitaloudet, voittoa tavoittelemattomat yhteisöt sekä ulkomaat.



ULKOMAILTA SUOMEEN MYÖNNETTYJEN LUOTTO- JEN KANTA VUOSIEN 1975-1989 LOPUSSA



KOTITALOUKSIEN LUOTTOKANNAN RAKENNE



TAULU - TABELL: 1.1.

RAHOITUSLAITOSTEN, VALTION JA SOSIAALITURVARAHASTOJEN LUOTONANTO 31.12.1989 MILJ. MK

FINANSIERINGSINSTITUTENS, STATENS OCH SOCIALSKYDDSFONDERNAS KREDITGIVNING 31.12.1989 MILJ. MK

	Koko luotonanto Hela utlåning 31.12.1989	Luotonanto yrityksille ja elinkeinon- harjoittajien kotitalouksil- le - Utlåning- till företag och till nä- ringsidkares hushåll 31.12.1989	Luotonanto yleisölle Utlåning till allmänheten 31.12.1989	Luotonanto yleisölle Utlåning till allmänheten 31.12.1988
LUOTONANTAJASEKTORIT				
KREDITGIVARSEKTOR				
2 Rahoituslaitokset -				
Finansieringsinstitut	613082.6	307296.5	504715.8	439680.0
21 Suomen Pankki - Finlands Bank ..	4785.7	2184.6	2285.2	3089.0
221 Liikepankit - Affärsbanker	276459.9	125802.1	203070.4	174555.5
222 Säästöpankit - Sparbanker	85473.9	30225.4	83777.0	69026.6
223 Osuuspankit - Andelsbanker	71049.0	31032.3	70159.9	62689.0
24 Vakuutuslaitokset - Försäk- ringsanstalter	100835.6	76856.8	86635.5	75093.9
241 Henki- ja eläkevakuutusyhtiöt - Liv -och pensionsförsäkringsb...	59369.6	48113.7	52997.8	45892.0
242 Vahinkovakuutusyhtiöt - Skadeförsäkringsbolag	9313.0	4371.3	6590.1	5444.0
243 Eläkesäätiöt ja -kassat - Pensionsstiftelser och -kassor..	32153.0	24371.8	27047.6	23757.9
25 Muut rahoituslaitokset:(yks.) Övriga finans.inst.(privata) ...	49137.3	31039.5	45030.0	39141.7
251 Yks.kiinn.luot.pankit ja lait. Privata hypoteksbanker och -inr.	19697.8	10870.5	18556.9	17371.4
252 Yksityiset luotto-osakeyhtiöt - Privata kreditaktiebolag	4198.6	3937.9	4088.6	3400.2
253 Muut yksityiset rah.lait.- Övr.				
254 privata finans.inst.	25240.9	16231.1	22384.5	18370.1
26 Muut rahoituslaitokset: julkiset Övr. finans.inst: offentl.	23030.5	9487.0	11880.6	15113.9
27 Ulkomaalaisten rahoituslaitokset Utlandsägda finansieringsinsti- tut	2310.7	668.9	1877.2	970.4
3 Julkisyhteisöt - Offentliga				
sammanslutningar	55786.3	4077.8	33519.6	31322.8
31 Valtio - Staten	43453.8	3737.6	21187.1	18899.8
32 Kuntien valtion varoista välit- tämät luotot - Kommunernas ur statens medel förmedlade lån ...	11984.5	1.7	11984.5	12052.7
33 Sosiaaliturvarahastot Socialskyddsfonder	348.0	338.5	348.0	370.3
YHTEENSÄ - SUMMA.....	668868.9	311374.3	538235.4	471002.8

TAULU - TABELL: 1.2.

RAHOITUSLAITOSTEN, VALTION JA SOSIAALITURVARAHASTOJEN LUOTONANTO VAADERYHMITÄIN JA LUOTONANTAJA - SEKTOREITTAIN 31.12.1989 MILJ. MK
FINANSIERINGSINSTITUTENS, STATENS OCH SOCIALSKYDDSFONDERNAS HELA UTLÄNING ENLIGT FORDRINGSGRUPP OCH KREDITGIVARSEKTOR 31.12.1989 MILJ. MK

LUOTONANTAJASEKTORIT KREDITGIVARSEKTOR	Shekki- ja	Vekselit	Suorat	Valtion	Muut	Sijoituso-	Kaikkiaan	Sittä:
	postisiir- totililuo- tot	Växlar	velka- kirja- lainat	varoista välitetyt lainat	lainat lån förmedlade ur stats medel	lainat Övriga lån	sejssusjouk- kovelkakir- jat	Inalles
2 Rahoituslaitokset -								
Finansieringsinstitut	18556.0	33065.4	454531.3	12596.9	50804.2	43528.6	613082.6	91198.4
21 Suomen Pankki - Finlands Bank .	-	1.5	2215.9	-	-	2568.4	4785.7	8.8
221 Liikepankit - Affärsbanker	10249.3	29405.0	186001.6	6355.9	21771.7	22676.4	276459.9	71557.9
222 Säästöpankit - Sparbanker	4419.6	2273.5	73503.9	2051.6	1732.3	1493.0	85473.9	3964.6
223 Osuuspankit - Andelsbanker ...	3879.9	1385.4	60433.3	4112.9	47.1	1190.2	71049.0	0.5
24 Vakuutuslaitokset - Försäk- ringsanstalter	-	-	88593.0	-	28.3	12214.2	100835.6	1260.6
241 Henki- ja eläkevakuutusyhtiöt - Liv -och pensionsförsäkringsb.	-	-	54255.1	-	18.1	5096.3	59369.6	-
242 Vahinkovakuutusyhtiöt - Skadeförsäkringsbolag	-	-	6250.7	-	10.2	3052.0	9313.0	1260.6
243 Eläkesäätiöt ja -kassat - Pensionsstiftelser och -kassor .	-	-	28087.2	-	-	4065.9	32153.0	-
25 Muut rahoituslaitokset:(yks.) Övriga finans.inst.(privata) ...	-	-	22291.5	76.5	24531.6	2237.7	49137.3	3916.3
251 Yks.kiinn.luot.pankit ja lait. Privata hypoteksbanker och -inr.	-	-	18387.8	76.5	-	1233.5	19697.8	1940.0
252 Yksityiset luotto-osakeyhtiöt - Privata kreditaktiebolag	-	-	3194.4	-	-	1004.2	4198.6	877.7
253 Muut yksityiset rah.lait.- Övr. +254 privata finans.inst.	-	-	709.3	-	24531.6	-	25240.9	1098.6
26 Muut rahoituslaitokset: julkiset Övr. finans.inst: offentl.	-	-	20581.3	-	1627.6	821.6	23030.5	9953.3
27 Ulkomaalaisten rahoituslaitokset Utlandsägda finansieringsinsti- tut	7.2	-	910.8	-	1065.6	327.1	2310.7	536.4
3 Julkisyhteisöt - Offentliga sammanslutningar								
31 Valtio - Staten	-	-	23188.9	18409.7	-	1855.2	43453.8	-
32 Kuntien valtion varoista välit- tämät luotot - Kommunernas ur statens medel förmedlade lån	-	-	-	11984.5	-	-	11984.5	-
33 Sosiaaliturvarahastot Socialskyddsfonder	-	-	348.0	-	-	-	348.0	-
YHTEENSÄ - SUMMA	18556.0	33065.4	478068.2	42991.1	50804.2	45383.8	668868.9	91198.4

TAULU - TABELL: 1.2.1.

RAHOITUSLAITOSTEN, VALTION JA SOSIAALITURVARAHASTOJEN KOKONAISLUOTONANTO 31.12.1989 MILJ. MK
FINANSIERINGSINSTITUTENS, STATENS OCH SOCIALSKYDDSFONDERNAS TOTALKREDITGIVNING 31.12.1989 MILJ. MK

LUOTONANTAJASEKTORIT KREDITGIVARSEKTOR	A	B
2 Rahoituslaitokset -		
Finansieringsinstitut	16504.5	629587.1
21 Suomen Pankki - Finlands Bank .	-	4785.7
221 Liikepankit - Affärsbanker	11700.5	288160.4
222 Säästöpankit - Sparbanker	1226.1	86700.0
223 Osuuspankit - Andelsbanker ...	1754.0	72803.0
24 Vakuutuslaitokset - Försäkringsanstalter	513.8	101349.4
241 Henki- ja eläkevakuutusyhtiöt - Liv -och pensionsförsäkringsab.	-	59369.6
242 Vahinkovakuutusyhtiöt - Skadeförsäkringsbolag	52.5	9365.5
243 Eläkesäätiöt ja -kassat - Pensionsstiftelser och -kassor .	461.3	32614.3
25 Muut rahoituslaitokset:(yks.) Övriga finans.inst.(privata) ...	1163.8	50301.1
251 Yks.kiinn.luot.pankit ja lait. Privata hypoteksbanker och -inr.	-	19697.8
252 Yksityiset luotto-osakeyhtiöt - Privata kreditaktiebolag	1018.0	5216.6
253 Muut yksityiset rah.lait.- Övr.		
+254 privata finans.inst.	145.8	25386.7
26 Muut rahoituslaitokset: julkiset Övr. finans.inst: offentl.	146.3	23176.8
27 Ulkomaalaisten rahoituslaitokset Utlandsägda finansieringsinstitut	-	2310.7
3 Julkisyhteisöt - Offentliga sammanslutningar		
31 Valtio - Staten	-	55786.3
32 Kuntien valtion varoista välittämät luotot - Kommunernas ur statens medel förmedlade lån ...	-	11984.5
33 Sosiaaliturvarahastot Socialskyddsfonder	-	348.0
YHTEENSÄ - SUMMA.....	16504.5	685373.4

Sarake A = Rahoituslaitosten, valtion ja sosiaaliturvarahastojen halussa olevat muut kuin sijoitusomaisuusjoukkovelkakirjat (vaihto- tai rahoitusomaisuusjoukkovelkakirjat).

Kolumn A = Finansieringsinstitutens, statens och socialskyddsfondernas masskuldebrev som inte hänförs till investeringstillgångarna Milj. mk, till nominellt värde.

Sarake B = Koko luottokanta (otettu taulukosta 1.2) yhdistettynä vaihto-omaisuusjoukkovelkakirjoihin.

Kolumn B = Det totala kreditbeståndet (av tabell 1.2) tillsammans med omsättningstillgångar-masskuldebrev.

RAHOITUSLAITUSTEN, VALTION JA SOSIAALITURVARAHASTOJEN
KOKO LUOTONANTU
LUOTONSAAJIEN SEKTÖRIN MUKAAN
MILJ. MK

FINANSIERINGSINSTITUTENS, STATENS OCH SOCIALSKYDDSFONDERNAS
HELA UTLÄNING
ENLIGT KREDITGÄRSEKTÖRER
MILJ. MK

	VAATEET - SHEKKI- JA FÖRDRINGAR: POSTI- SIIRTOTI- LILUOTOT CHECK- OCH POSTGIRO- RÄKNINGAR	VEKSELIT VÄXLAR	SUORAT VELKA- KIRJA- LAINAT DIREKTA SKULDE- BEVÄSLÄN	VALTION VAROISTA VÄLTET. LAINAT LAINAT MEDLADE UR STATS MEDEL	MUUT LAINAT ÖVRIGA LÄN	JOUKKO- VELKAK. LAINAT (NIM. ARV) MASS- SKULDEBR LÄN (NOM VÄRDE)	KAIK- KIAAN INALLES	SIITÄ ULKOM. RAHAN MÄÄR. DÄRAV I UTLÄNDSK VALUTA
1 YHTEISYRITYKSET - SAMMANSLUTNINGSFÖRETAG	7361.6	10025.1	210409.1	40.3	30291.4	12451.3	270578.8	65832.9
11 JULKISET YRITYKSET - OFFENTLIGA FÖRETAG	197.5	433.0	23222.9	.6	104.2	3403.7	27362.0	4790.3
12 YKSITYISET ULKOMAALAISTEN YRITYKSET - PRIVATA UTLÄNDSKA FÖRETAG	116.4	90.4	1144.5		26.9	14.7	1392.9	346.0
13 YKSITYISET SUOMALAISTEN YRITYKSET - PRIVATA INHEMSKA FÖRETAG	7047.9	9501.6	186041.4	39.7	30160.2	9032.9	241823.7	60696.7
2 RAHOITUSLAITUKSET - FINANSIERINGSINSTITUT	3431.7	16612.6	26695.0	12519.0	2413.9	20685.8	82358.1	1150.4
22 MUUT RAHALAITUKSET: YKSITYISET - ÖVRIGA PENNINGINRÄTTNINGAR: PRIVATA	2303.9	16538.4	16209.3	12443.9	435.3	3613.2	51543.8	222.6
221+23 LIIKEPANKIT - AFFÄRSBANKER	101.5		1556.2	6350.1	257.6	1434.2	9699.7	222.6
222 SÄÄSTÖPANKIT - SPARBANKER	1001.2	16538.4	814.2	2015.6	119.0	1660.7	22149.1	
223 OSUUSPANKIT - ANDELSBANKER	1201.2		13838.7	4078.3	58.7	518.2	19694.9	
24 VAKUUTUSLAITUKSET - FÖRSÄKRINGSANSTALTER	71.6	.9	2131.0		.5	170.9	2374.9	.3
241 HEIKI- JA ELÄKEVAKUUTUSYHTIÖT LIV- OCH PENSIONSFÖRSÄKRINGSBOLAG	46.8		327.9			60.4	435.0	
242 VAHINKOVAKUUTUSYHTIÖT - SKADEFÖRSÄKRINGSBOLAG	13.2	.2	482.7		.5	10.0	506.7	.3
243 ELÄKESÄÄTIÖT, -KASSAT, TYÖELÄKELAITOKSET- PENSIONSSTIFT., -KASSOR, ARBETPENS. ANSTALTER	1.0		986.4				987.4	
244 MUUT VAKUUTUSLAITUKSET - ÖVRIGA FÖRSÄKRINGSANSTALTER	10.6	.7	334.0			100.5	445.8	
25 MUUT RAHOITUSLAITUKSET: YKSITYISET - ÖVRIGA FINANSIERINGSINSTITUT: PRIVATA	789.2	10.4	5162.3	75.0	1978.0	11599.6	19614.7	444.5
251 YKS. KIENNITYSLUOTTOPANKIT PRIVATA HYPOTEKSIBANKER			583.7	75.0	3.4	4394.3	5056.4	31.4
252 YKSITYISET LUOTTO-OSAKEYHTIÖT - PRIVATA KREDITAKTIEBOLAG	.7		802.0		335.9	810.1	1948.8	375.0
253+254 MUUT YKSITYISET RAHOITUSLAITUKSET- ÖVRIGA PRIVATA FINANSIERINGSINSTITUT	788.4	10.4	3776.5		1638.6	6395.4	12609.3	38.1
26 MUUT RAHOITUSLAITUKSET: JULKISET								
261 ÖVRIGA FINANSIERINGSINSTITUT: OFFENTLIGA	258.6	63.0	3192.7			5297.3	8811.6	483.1
27 ULKOMAALAISTEN RAHOITUSLAITUKSET - UTLÄNDSKA FINANSIERINGSINSTITUT	8.5					5.0	13.5	
3 JULKISYHTEISÖT - OFFENTLIGA SAMMANSLUTNINGAR	47.6	10.6	18957.0	11991.0	454.4	6897.3	38358.2	3063.4
31 VALTIO - STATEN	.2		3294.6		15.0	6264.9	9574.8	2541.4
32 KUNNAT JA KUNTAALIIKOT - KOMMUNER OCH KOMMUNALFÖRBUND	47.2	10.6	15658.2	11991.0	439.4	632.5	28779.0	522.0
321 KALPUNGIT - STÄDER	15.9		7410.3	11990.5	177.9	345.2	19939.7	397.9
322 MUUT KUNNAT - ÖVRIGA KOMMUNER	18.9	4.1	6897.9	.5	242.2	206.7	7370.2	108.4
323 KUNTAALIIKOT - KOMMUNALFÖRBUND	12.4	6.6	1343.0		19.2	80.7	1461.9	15.9
324 AHVENANMAAN MAAKUNTAHALLINTO - ÄLANDS LANDSKAPSFÖRVALTNING			6.9				6.9	
33 SOSIAALITURVARAHASTOT - SOCIALSKYDDSFONDER	.2		4.3				4.5	
4 VAITTOA TAVOITTELEMATTOMAT YHTEISÖT - ICKE VINSTSYFTANDE SAMMANSLUTNINGAR	299.8	73.9	36830.4	72.8	251.6	188.2	37716.9	90.7
41 VALTIOAPULAITOKSET - STATSLUNDERSTÖDDA INSTIT.	1.9	1.8	141.1	.2	2.4		147.4	
42 VALTIKIRKOT - STATSKYRKOR	1.7	.8	373.6		1.1	28.0	405.2	
43 SÄÄTIÖT JA KAHASTOT - STIFTELSE OCH FÖNDER	15.6	6.1	3235.1	2.6	2.0	33.6	3295.2	.8
441 ASUNTO-OSAKEYHTIÖT JA OSUUSKUNNAT: VALTION LAINOITTEMAT - BOSTADSAKTIEBOLAG OCH ANDEL- SLAG: FINANSIERADE MED STATLIGA BOSTADSLÄN	9.6	.9	3953.9	20.0			3984.3	5.0
442 ASUNTO-OSAKEYHTIÖT JA OSUUSKUNNAT: MUUT - BOSTADSAKTIEBOLAG OCH ANDELSLAG: ANDRA	87.8	21.5	4726.0	.6	103.2		4939.1	48.1
443 ASUINKIINTEISTÖYHTIÖT: VALTIO ASUNTOLAI- NOITTEMAT - BOSTADSFÄSTIGHETSÖLAG: FINANSIERADE MED STATLIGA BOSTADSLÄN	16.6	3.4	16293.1	48.5	1.6		16363.4	
444 ASUINKIINTEISTÖYHTIÖT: MUUT - BOSTADSFÄSTIGHETSÖLAG: ANDRA	81.6	12.1	3948.7		3.0	25.7	4071.1	10.0
445 MULT ASUNTOYHTEISÖT - ÖVRIGA BOSTADSSAMFUND	2.6	1.6	872.4		35.1		911.6	3.1
49 MUUT VAITTOA TAVOITTELEMATTOMAT YHTEISÖT- ÖVRIGA ICKE VINSTSYFTANDE SAMMANSLUTNINGAR	82.5	25.8	3286.2	.9	103.2	100.9	3599.5	23.7
5 KOTITALOUDET - HUSHÄLL	7385.8	3242.9	176607.3	18367.7	7541.9		213145.8	691.2
51 ELINKEINHÄRJÄITTAJÄN KOTITALOUDET - NÄRINGSÖKÄKES HUSHÄLL	1340.9	1288.6	31013.6	6084.5	1068.0		40795.8	684.1
54 PALKANSAAJAKOTITALOUDET - LONTAGARHUSHÄLL	5803.8	1810.5	133951.6	12111.1	6221.8		159898.7	7.1
59 MUUT KOTITALOUDET - ÖVRIGA HUSHÄLL	241.0	143.8	11642.1	172.1	252.1		12451.0	
6 ULKUMAAT - UTlandet	29.6	3100.2	8569.1		9851.3	5161.3	26711.4	20369.7
1...6 KAIKKIAAN - INALLES	18556.0	33065.4	478068.2	42991.1	50804.2	45383.8	668868.9	91198.4
SIITÄ: LUOTONANTO YLEISÖLLE 1) DÄRAV: UTLÄNING TILL ALLMÄNHETEN 1)	15094.3	13352.5	439505.3	18487.6	38524.0	13271.8	538235.4	67136.8

1) EI SISÄLLÄ RAHOITUSLAITUKSTEN, VALTION, SOSIAALITURVARAHASTOJEN JA ULKOMAIDEN SAAMIA LUOTTOJA EIKÄ VALTION VAROISTA KUNNILLI
EDELLEEN VÄLITETTÄVÄKSI MYÖNNETTYJÄ LUOTTOJA - OMFATTAR VARKEN KREDITER SOM FINANSIERINGSINSTITUTEN, STATEN, SOCIALSKYDDSFON-
DERNA OCH UTLÄNDET ERHÄLLIT ELLEK UR STATENS MEDEL BEVILJADE KREDITER SOM KOMMUNERNA FÖRMEDLAR VIDARE

TAJLUKUSSA ERITELLYT JOUKKOVELKAKIRJALAINAT SISÄLTÄVÄT MYÖS TAJLUN 2.1.1.1 LUKUIHIN.
DE I TABELLEN SPECIFIKERADE MASSKULDEBEVÄLAN INKLUDERAS OCSÄ I TAJLEN I TABELLEN 2.1.1.1.

* SEKTORIT 261, 262 JA 263 ON YHDISTETTY
DETTA ÄR SUMMA AV SEKTORERNA 261, 262 OCH 263.

RAHOITUSLAITOSTEN, VALTION JA SOSIAALITURVARAHASTOJEN
LUOTONANTO YRITYKSILLE JA ELINKEINONHARJOITTAJAIN KOTITALOUKSILLE
LUOTONSAAJIEN TOIMIALAN MUKAAN
MILJ. MK

FINANSIERINGSINSTITUTENS, STATENS OCH SOCIALSKYDDSFONDERNAS
UTLÅNING TILL FÖRETAG OCH TILL NÄRINGSIDKARES HUSHÅLL
ENLIGT KREDITTAGARENS NÄRINGSGRN
MILJ. MK

	VAATEET - SHEKKI- JA FORDRINGAR: POSTI- SIIRTOI- LILUOTOT CHECK- OCH POSTGIRO- RÄKNINGAR	VEKSELIT VÄXLAR	SUORAT VELKA- KIRJA- LAINAT DIREKTA SKULDE- BREVSLÄN	VALTION VAROISTA VÄLITET- LAINAT LÄN FÖR- UR STATS MEDEL	MUUT LAINAT ÖVRIGA LÄN	JOUKKO- VELKAK- LAINAT (NIM-ARV) MASS- SKULDEBR LÄN (NOM VÄRDE)	KAIK- KIAAN INALLES	SIITÄ ULKOM- RAHAN MÄÄR. DÄRÄV I UTLÄNDSK VALUTA
LUOTONSAAJIEN TOIMIALAT - KREDITTAGARENS NÄRINGSGRNAR :								
00 ERITTELEMÄTÖN ELINK.TOIM.-ODIFF. NÄRINGSVERKS.	103.5	68.7	2496.8	205.9	847.1	374.1	4095.9	665.1
A MAATALOUS, KALA- JA RIISTATALOUS - JORDBRUK, FISKE, JAKT O JAKTVÄRD	782.8	594.3	18648.7	5623.3	1030.4		26679.3	469.3
B METSÄTALOUS- SKOGSBRUK	30.5	30.9	2131.0	75.1	297.8	3.1	2568.4	141.5
C KAIVOS- JA KAIVANNAISTOIMINTA- GRUVOR O MINERALBROT	10.7	33.7	997.9	2.8	338.3	81.2	1464.6	276.6
D TEOLLISUUS - TILLVERKNINGSINDUSTRI	1535.7	4513.3	87548.7	127.8	9474.8	5767.9	108968.0	31520.2
11 ELINTARVIKKEIDEN, JUOMIEN JA TUPAKAN VALM. - LIIVSMEDELS-, DRYCKESVARU- O TOBASTILLV.	211.3	532.5	9524.4	111.2	826.3	166.9	11372.4	3051.3
12- TEKST.-, VAATTEIDEN, NAHKATUOTT. JA JALK. VALM.- 13 TEXTIL-, KLÄDER-, SKODON- O LÄDERVARUTILLV.	139.2	515.6	3813.2	1.9	636.9	38.8	5145.4	1745.6
14 PUUTAVARAN JA PUUTUOTT. VALMISTUS TILLVERKN. AV TRÄVAROR O PRODUKTER AV TRÄ	136.1	469.1	5377.3	5.9	593.3	168.3	6750.0	2462.4
15 MASSAN, PAPERIN JA PAP-TUOTT. VALM. TILLV. AV MASSA, PAPPER O PAPPERSVAROR	169.2	310.8	18009.8	.2	536.3	1187.1	20213.1	5385.5
16 KUSTANTAMINEN JA PAINAMINEN FÖRLÄGGSVERKSAMHET O TRYCKNING	73.7	80.5	4456.1		683.0	20.9	5314.1	1379.8
18- KEPIKAALIEN, KEM.TUOTT., ÖLJY-JA KIVIH.TUOTT., 21 YDINPOLTTOAINEEN, KUMI- JA MUOVITUOTT. VALM. TILLV. AV KEMIKALIER, ÖLJE- O STENKÖLPROD., SAMT KÄRNÄRÄNSLE O GUMMI- O PLASTVAROR	103.9	371.5	7770.3	.5	361.5	1292.4	9899.8	2262.2
22 LASI-, SAVI- JA KIVITUOTT. VALM. TILLV. AV GLAS-, LER- O STENPRODUKTER	30.4	138.9	3300.6	.9	303.2	25.5	3799.3	969.1
23 METALLIEN VALMISTUS - METALLFRAMSTÄLLNING 24- METALLITUOTT., KONEIDEN JA LAITY., SÄHKÖTEKN. 27 TUOTT. JA INSTR. SEKÄ KULKUNEUVOJEN VALMISTUS TILLV. AV METALLVAROR, MASKINER, ELTEKN. PR. O INSTR. SAMT TILLV. AV TRANSPORTMEDEL	73.7	72.9	4237.6	.6	105.3	678.4	5168.6	843.5
17 JA 29 MUU TEOLLISUUS- ÖVRIG TILLVERKNING	495.7	1897.1	26159.4	5.6	4160.1	2019.3	34736.9	11930.4
	102.6	124.8	4900.0	1.0	1269.1	170.5	6567.9	1490.2
E ENERGIA JA VESIHUOLTO ENERGI- O VATTENFÖRSÖRJNING	110.7	162.5	5401.2	3.9	669.5	1017.9	7365.7	1549.1
F RAKENTAMINEN- BYGGVERKSAMHET	511.5	484.3	17116.7	19.0	3934.4	523.4	22589.3	5574.4
G KAUPPA- HANDEL	2712.2	4203.7	43648.1	9.4	8109.3	1522.5	60205.2	17015.4
41- TUOKKKAUPPA JA AGENTUURITOIMINTA 42 PARTIHANDEL O AGENTURVERKSAMHET	823.1	3025.4	19950.4	1.7	3239.6	1265.4	28305.3	9702.9
43- MUU KAUPPA 44 ÖVRIG HANDEL	1889.1	1178.4	23697.7	7.7	4869.9	257.1	31899.7	7312.5
H MAJOITUS- JA RAVITSEMISTOIMINTA HOTELL- O RESTAURANGVERKSAMHET	188.7	86.8	5249.0	3.2	809.9	43.1	6380.7	1625.5
I KULJETUS- TRANSPORT	321.9	359.4	13122.6	18.9	1411.2	72.5	15306.2	2521.8
J TIETOLIIKENNE- POST O TELEKOMMUNIKATIONER	17.5	8.5	971.1	.2	123.1	4.7	1125.2	99.2
L KIINTEISTÖ-, PUHTAUS- JA VUOKRAUSPALVELUT FASTIGHETS-, RENGÖRINGS- O UTHYRNINGSTJÄNSTER	902.7	163.3	22426.2	2.0	1688.1	2444.7	27626.9	1448.0
M TEKNINEN PALVELU JA PALVELUT LIIKE-ELÄMÄLLE TEKNISKA TJÄNSTER O UPPDRAGSVERKSAMHET	1165.7	426.2	14629.8	2.7	1925.6	472.2	18622.4	2421.1
O KOULUTUS JA TUTKIMUS- UTBILDNING O FORSKNING	33.0	11.9	683.6	.1	55.1	120.0	903.5	106.6
P TERVEYS- JA SOSIAALIPALVELUT HÄLSO-, SJUK- O SOSIALVÄRD	47.6	32.8	1721.6	1.5	118.3		1921.9	411.0
R VIRKISTYS- JA KULTTUURIPALVELUT REKREATION O KULTUR	92.9	45.1	2499.5	1.9	287.5	4.2	2931.2	488.4
S JÄRJESTÖ- JA USKONNOLLINEN TOIMINTA ORGANISATIONER O RELIGIÖS VERKSAMHET	19.2	22.5	566.4	.3	41.3		649.5	16.3
T MUUT PALVELUT - ÖVRIGA TJÄNSTER	115.7	65.7	1564.3	26.8	197.8		1970.6	167.8
00...T KAIKKIAAN - INALLES	8702.5	11313.7	241422.7	6124.8	31359.4	12451.3	311374.3	66517.0

RAHJITUSLAITOSTEN, VALTION JA SOSIAALITURVARAHASTOJEN
KOKK LÜCTENANTU
LUOTONSAAJIEN SEKTÖRIN MUKAAN
MLJ. MK

FINANSIERINGSINSTITUTENS, STATENS OCH SOCIALSKYDDSFONDERNAS
HELA UTLÄNING
ENLIGT KREDITTAGARSEKTORER
MLJ. MK

LUOTONANTAJIEN SEKTÖRIT -
KREDITGIVARSEKTORER:

	2 RAHOI- TUSLAI- TOKSET	21 SUOMEN PANKKI	221+23 LIKE- PANKIT	222 SÄÄSTÖ- PANKIT	223 OSUUS- PANKIT	24 VAKUJ- TUSLAI- TKSET	241 HENKI-JA ELÄKE- VAKUUTUS YHTIÖT	242 VAHINKO- VAKUUTUS YHT
	FIN- SIEKINGS INSTITUT	FINLANDS BANK	AFFÄRS- BANKER	SPAR- BANKER	ANDELS- BANKER	FÖRSÄK- RINGSAN- STALTER	LIV- OCH PENSJONS FÖRSÄKR. BOLAG	SKADE- FÖRSÄKR- RIN BO
LUOTONSAAJIEN SEKTÖRIT - KREDITTAGARSEKTORER:								
1 YHTEISÖYRITYKSET - SAMMANSLUTNINGSFÖRETAG	268449.2	2184.6	119469.5	18366.5	12593.2	76451.8	48016.1	4180.7
11 JULKISET YRITYKSET - OFFENTLIGA FÖRETAG	26439.3	572.9	10555.1	165.7	49.6	13066.5	2376.5	219.6
12 YKSITYISET ULKOMAALAISTEN YRITYKSET - PRIVATA UTLÄNDSKA FÖRETAG	1367.8	24.6	594.7	25.8	1.3	548.9	103.6	10.7
13 YKSITYISET SUOMALAISTEN YRITYKSET - PRIVATA INHEMSKA FÖRETAG	240641.9	1587.1	108319.7	18175.0	12542.3	62836.4	45336.0	3950.4
2 RAHOITUSLAITOKSET - FINANSIERINGSINSTITUT	72795.2	2492.7	56678.3	1662.6	864.4	7694.1	3299.8	602.8
22 MUUT RAHALAITOKSET: YKSITYISET - ÖVRIGA PENNINGINRÄTTNINGAR: PRIVATA	44946.4		41165.8	19.8	30.9	2628.8	769.1	214.9
221+23 LIIKEPANKIT - AFFÄRSBANKER	3107.3		1060.9	2.3		1454.2	272.4	143.2
222 SÄÄSTÖPANKIT - SPARBANKER	22144.1		21217.2	17.5		472.9	169.3	27.8
223 OSUUSPANKIT - ANDELSBANKER	19694.9		18887.7		30.9	701.6	327.4	43.9
24 VAKUUTUSLAITOKSET - FÖRSÄKRINGSANSTALTER	2339.8		1360.3	48.0	99.7	822.4	576.3	3.5
241 HENKI- JA ELÄKEVAKUUTUSYHTIÖT								
241 LIV- OCH PENSJONSFÖRSÄKRINGSBOLAG	421.0		93.6	.1		318.4	256.5	
242 VAHINKOVAKUUTUSYHTIÖT - SKADEFÖRSÄKRINGSBOLAG	499.2		24.8	3.2	4.0	466.7	296.9	3.0
243 ELÄKESÄÄTIÖT, -KASSAT, TYÖELÄKELAITOKSET- PENSJONSSTIFT., -KASSOR, ARBETPENSANSTALTER	973.7		962.9			10.8	.9	
244 MUUT VAKUUTUSLAITOKSET - ÖVRIGA FÖRSÄKRINGSANSTALTER	445.8		279.0	44.7	95.7	26.4	22.0	.5
25 MUUT RAHOITUSLAITOKSET: YKSITYISET - ÖVRIGA FINANSIERINGSINSTITUT: PRIVATA	19499.7	563.6	10457.9	1542.1	720.8	4047.2	1804.1	349.0
251 YKS. KIINNITYSLUOTTOPANKIT								
251 PRIVATA HYPOTEKSANKER	4981.4		2178.5	1017.8	489.6	1170.7	138.3	84.4
252 YKSITYISET LUOTTO-OSAKEYHTIÖT - PRIVATA KREDITAKTIEBOLAG	1908.8		1716.0	1.5	53.2	138.1	27.1	6.3
253+254 MUUT YKSITYISET RAHOITUSLAITOKSET- ÖVRIGA PRIVATA FINANSIERINGSINSTITUT	12609.3	563.6	6563.3	522.9	177.9	2738.2	1638.7	258.2
26 MUUT RAHOITUSLAITOKSET: JULKISET								
26 ÖVRIGA FINANSIERINGSINSTITUT: OFFENTLIGA	5996.2	1929.1	3686.1	52.7	13.1	196.0	150.4	35.5
27 ULKOMAALAISTEN RAHOITUSLAITOKSET - UTLÄNDSKA FINANSIERINGSINSTITUT	13.5		8.3					
3 JULKISYHTEISÖT - OFFENTLIGA SAMMANSLUTNINGAR	24288.0	8.0	3500.7	1124.0	971.3	7433.4	3444.8	1773.7
31 VALTIO - STATEN	9574.8	7.8	186.8	32.2	23.2	5414.0	3071.9	1028.3
32 KUNNAT JA KUNTAINLIITOT - KOMMUNER OCH KOMMUNALFÖRBUND	14708.8	.1	3312.5	1089.6	947.4	2019.5	372.9	745.4
321 KAUPUNGIT - STÄDER	6879.0	.1	2238.6	557.3	416.3	760.0	140.2	302.7
322 MUUT KUNNAT - ÖVRIGA KOMMUNER	6388.2		752.7	369.1	444.8	1013.8	195.2	380.8
323 KUNTAINLIITOT - KOMMUNALFÖRBUND	1434.5		321.2	163.3	84.8	244.7	37.4	61.8
324 AHVENANMAAN MAAKUNTAHALLINTO - ÅLANDS LANDSKAPSFÖRVALTNING	6.9				1.4	.8		
33 SOSIAALITURVARAHASTOT - SOCIALSKYDDSFONDER	4.5		1.4	2.1	.8	.2	.2	
4 VOITTOJA TAVOITTELEMATTOMAT YHTEISÖT - ICKE VINSTSYFTANDE SAMMANSLUTNINGAR	22510.2		8180.5	4340.6	2119.0	6001.5	3609.5	1057.4
41 VALTIONAPULAITOKSET - STATSUNDERSTÖDDA INSTIT.	92.7		12.5	12.6	39.9	14.8	12.6	1.6
42 VALTIKIRKOT - STATSKYRKOR	377.1		51.8	80.9	75.1	20.5	5.5	10.1
43 SÄÄTIÖT JA RAHASTOT - STIFTELSE OCH FONDER	1656.7		690.0	226.9	101.5	454.9	207.4	53.8
441 ASUNTO-OSAKEYHTIÖT JA OSUUSKUNNAT: VALTION LAINOITAMAT - BOSTADSAKTIEBOLAG OCH ANDEL- SLAG: FINANSIERADE MED STATLIGA BOSTADSLÄN	2798.3		1013.2	684.4	300.8	644.9	350.8	149.4
442 ASUNTO-OSAKEYHTIÖT JA OSUUSKUNNAT: MUUT - BOSTADSAKTIEBOLAG OCH ANDELSLAG: ANDRA	4938.5		2008.7	1122.8	718.0	603.6	371.3	129.9
443 ASUINKIINTEISTÖYHTIÖT: VALTION ASUNTO- LAINOITAMAT - BOSTADSFÄSTIGHETSOLAG: FINANSIERADE MED STATLIGA BOSTADSLÄN	4775.5		1533.4	627.9	280.9	2060.5	1046.4	374.6
444 ASUINKIINTEISTÖYHTIÖT: MUUT - BOSTADSFÄSTIGHETSOLAG: ANDRA	4071.1		1603.0	763.9	250.8	1175.5	896.9	273.6
445 MUUT ASUNTOYHTEISÖT - ÖVRIGA BOSTADSSAMFUND	300.7		32.7	162.6	58.7	2.0	1.6	.4
49 MUUT VOITTOJA TAVOITTELEMATTOMAT YHTEISÖT- ÖVRIGA ICKE VINSTSYFTANDE SAMMANSLUTNINGAR	3499.4		1235.2	658.7	293.4	1024.8	717.0	64.4
5 KOTITALOUDET - HUSHÄLL	199048.2	100.4	72107.9	59980.2	54500.3	2163.1	999.3	606.7
51 ELINKEINONHARJOITTAJIEN KOTITALOUDET - NÄRINGSIDKARES HUSHÄLL	38847.5		6332.5	11858.8	18439.2	405.1	97.6	190.6
54 PALKANSAAJAKOTITALOUDET - LÖNTAGARHUSHÄLL	147872.9	100.4	60590.4	45522.7	31809.1	1731.1	876.1	415.5
59 MUUT KOTITALOUDET - ÖVRIGA HUSHÄLL	12327.5		5184.9	2598.7	4252.0	26.8	25.6	.5
6 ULKOMAAT - UTLANDET	25992.2		16523.0		.7	1091.8		1091.8
1...6 KÄIKKIAAN - INALLES	613082.6	4785.7	276459.9	85473.9	71049.0	100835.6	59369.6	9313.0
SIITÄ: LUOTOVANTO YLEISÖLLE 1) DÄRAV: UTLÄNING TILL ALLMÄNHETEN 1)	504715.8	2285.2	203070.4	83777.0	70159.9	86635.5	52997.8	6590.1

1) EI SISÄLLÄ RAHJITUSLAITOSTEN, VALTION, SOSIAALITURVARAHASTOJEN JA ULKOMAIDEN SAAMIA LUOTTOJA EIKÄ VALTION VAROISTA KUNNILLE
EDELLEEN VALITETTAVAKSI MYÖNNETTYJÄ LUOTTOJA - OMFATTAR VARKEN KREDITER SOM FINANSIERINGSINSTITUTEN, STATEN, SOCIALSKYDD-
FONDERNA OCH UTLANDET ERHÄLLIT ELLER UK STATENS MEDEL BEVILJADE KREDITER SOM KOMMUNERNA FÖRMEDELAR VIDARE

*) SEKTÖRIT 261, 262 JA 263 ON YHDISETTY.
DÄTTA ÄR SUMMA AV SEKTÖRERNA 261, 262 OCH 263.

243 41	25	251	252	253+254	26	27	3	31	32	33	2...3	LUO- TON- SAA- JAT
ELÄKE- SAATIO -KASSAT PENSIO- NANSIER -KASSOR	MUUT RA- HOITUS- LAIT. YKSIT. OVK. FI- NANSIER INSTITUT PRIVATA	YKS. KIINNI- TUSLUOT- TOPANKIT PRIVATA HYPOTEKS BANKEK	YKS. LUOTTO- OSAKE- YHTIÖT PRIVATA KREDIT- AKTIE- BOLAG	MUUT YKS RAHOITUS LAIT. JULKISET ÖVRIG PRIVATA FINANS. INSTITUT OFFENTL.	MUUT RA- HOITUS- LAIT. JULKISET ÖVR. FI- NANSIER INSTITUT OFFENTL.	ULKOM. RAHOI- TUSLAI- TOKSET UTL. FINAN- SIERINGS INSTITUT	JULKIS- YHTEISÖT	OFFENT- LIGA SAMMAN- SLUTN.	VALTIO	KUANTEN VALTION VAR.VAL. LUGTOT AV KOMM. FÖRMEDL. STATS- KREDITER	SOSIAALI TURVA- RAHASTOT SOCIAL- SKYDD- FONDER	KAIK- KIAAN INALLES KRE- DIT- TA- GARNA
24255.0	29616.3	10398.0	3937.9	15280.4	9098.4	668.9	2129.6	1790.6	-5	338.5	270578.8	1
10470.4	1076.8	981.4	39.2	56.2	952.7		922.7	756.5		166.2	27362.0	11
434.6	106.3	80.2	25.5	.6	39.4	26.8	25.1	5.1		20.0	1392.9	12
13350.0	28433.0	9336.3	3873.2	15223.5	8106.3	642.1	1181.8	1029.0	.5	152.3	241823.7	13
3791.5	2528.5	673.4	110.0	1745.1	696.8	177.8	9562.9	9562.9			82358.1	2
1644.8	796.6	350.0		438.6	280.0	24.5	6597.4	6597.4			51543.8	22
1038.6	309.8	58.0		251.8	272.6	7.5	6592.4	6592.4			9699.7	221
275.8	419.5	300.0		119.5	17.0	5.0	5.0	5.0			22149.1	222
330.3	67.3			67.3	7.4						19694.9	223
242.6	9.4	8.9		.5			35.1	35.1			2374.9	24
61.9	8.9	8.9					14.0	14.0			435.0	241
166.8	.5			.5			7.5	7.5			506.7	242
9.9							13.7	13.7			987.4	243
3.9											445.8	244
1894.1	1722.5	306.5	110.0	1306.0	299.2	146.4	115.0	115.0			19614.7	25
948.0	55.8	55.8				69.0	75.0	75.0			5056.4	251
104.7							40.0	40.0			1948.8	252
841.3	1666.8	250.8	110.0	1306.0	299.2	77.4					12609.3	253+
10.1						117.6	1.6	2815.4	2815.4		8811.6	254
							5.2				13.5	27
2214.9	5842.9	5438.8	125.3	278.8	5243.3	164.4	14070.2	14060.8	6.5	2.9	38358.2	3
1313.8	430.9	430.7		.2	3316.1	163.8					9574.8	31
901.2	5412.0	5008.1	125.3	278.6	1927.1	.6	14070.2	14060.8	6.5	2.9	28779.0	32
317.1	2218.0	2084.5	49.1	84.4	688.5	.2	13060.7	13053.2	6.0	1.5	19939.7	321
437.8	2743.3	2491.1	75.7	176.5	1064.1	.4	982.0	980.1	.5	1.4	7370.2	322
145.5	446.0	427.7	.5	17.8	174.5		27.4	27.4			1461.9	323
.8	4.7	4.7									6.9	324
											4.5	33
1334.6	1043.6	888.0	11.4	144.2	299.3	525.7	15206.7	15129.3	70.9	6.5	37716.9	4
.6	12.5	10.5		2.0	.4		54.7	54.7			147.4	41
4.9	134.6	132.2	1.6	.8	14.2		28.1	28.1			405.2	42
193.7	168.9	168.2		.7	14.5		1638.5	1629.4	2.6	6.5	3295.2	43
144.7	63.8	62.5	1.3		.4	90.8	1186.0	1166.8	19.2		3984.3	441
102.8	173.0	158.1	8.5	6.4	138.6	173.8	.6		.6		4939.1	442
639.5	131.4	129.8		1.6	10.1	131.5	11587.9	11539.4	48.5		16363.4	443
5.0	55.3	52.3		3.0	98.4	124.2					4071.1	444
	42.1	7.0		35.1	1.0	1.6	610.9	610.9			911.6	445
243.4	262.1	167.4		94.7	21.5	3.7	100.1	100.1			3599.5	49
557.1	8958.3	2262.9	14.0	6681.4	555.9	682.1	14097.6	2191.0	11906.6		213145.8	5
116.9	1423.3	472.5		950.8	388.6		1948.3	1947.0	1.3		40795.8	51
439.5	7269.8	1779.2	1.7	5488.9	167.3	682.1	12025.8	242.1	11783.7		159898.7	54
.7	265.1	11.2	12.2	241.7			123.5	1.9	121.6		12451.0	59
	1147.8	36.8		1111.0	7137.0	91.9	719.2	719.2			26711.4	6
32153.0	49137.3	19697.8	4198.6	25240.9	23030.5	2310.7	55786.3	43453.8	11984.5	348.0	668868.9	1.6
27047.6	45030.0	18556.9	4088.6	22384.5	11880.6	1877.2	33519.6	21187.1	11984.5	348.0	538235.4	

TAULU - TABELL 2.1.1.1.

LUVUJEN SISÄLTÖ VALTION VARSISTA VÄLITETTYJÄ LAIKOJA SEURAAVASTI:
I TÄLLE LIIKKE- JA SEKTORILAINEN VÄLITETTYJÄ LAIKOJA SEURAAVASTI:

LUOTOAMATTAJIEN SEKTORIT: KREDITOIVARSSEKTORIT:	YLEISÖLLE TILL ALLMÄN- RETTEN	RAHOITUSLAI- TOKSILLE - TILL FINANSIERINGSIN- ST.	KUNNILLE KOELLIN VÄLITETTYJÄ LAIKOJA LAIKON VÄLITETTYJÄ LAIKOJA LAIKON VÄLITETTYJÄ LAIKOJA	YHTENÄÄ SAMMANLAGT
LIIKKEPANKIT - AFFÄRSBANKERNA	262.1	6093.0	-	6355.9
SÄSTÖPANKIT - SPÄRSBANKERNA	2051.6	-	-	2051.6
OSUUSPANKIT - ANDREBANKERNA	4112.9	-	-	4112.9
YKSITYISET KIINNIYTYSLUOTTOPANKIT - PRIVATA HYPOTEKSIBANKERNA	76.5	-	-	76.5
VALTIO - STATEN	1191.5	6425.2	11984.5	18409.7
KUNNAT - KOMMUNERNA	-	-	-	11984.5
KAIKKIAAN - INALLES	18487.6	12519.0	11984.5	42991.1

RAHOITUSLAITOSTEN, VALTICON JA SOSIAALITURVARAHASTOJEN
KOKK LUOTONANTO
LUOTONSAAJIEN SEKTORIN MUKAAN
MILJ. MK
SIJOITUSPAIJSUUSJOUKKUVELKAKIRJAT

FINANSIERINGSINSTITUTENS, STATENS OCH SOCIALSKYDDSFONDERNAS
MELA UTLÄNING
ENLIGT KREDITTAGARSEKTORER
MILJ. MK
INVESTERINGSTILLGÅNGARMASSKULDEBREV

LUOTONANTAJIEN SEKTORIT - KREDITGIVARSEKTORER:	2 RAHOI- TUSLAI- TOKSET	21 SUOMEN PANKKI	221+23 LIIKE- PANKIT	222 SÄÄSTÖ- PANKIT	223 OSUUS- PANKIT	24 VAKUU- TUSLAI- TOKSET	241 HENKI- JA ELÄKE- VAKUUTUS YHTIÖT	242 LIV- OCH PENSJONS FÖRSÄKR. BOLAG	242 VAHINKO- VAKUUTUS YHT	SKADE- FÖRSÄK- RIN BO
FINAN- SIERINGS INSTITUT	FINLANDS BANK	AFFÄRS- BANKER	SPAR- BANKER	ANDELS- BANKER	FÖRSÄK- RINGSAN- STALTER					
LUOTONSAAJIEN SEKTORIT - KREDITTAGARSEKTORER:										
1 YHTEISÖYRITYKSET - SAMMANSLUTNINGSFÖRETAG	12451.3	322.5	9190.9	61.6	363.1	1507.8	508.1	426.6		
11 JULKISET YRITYKSET - OFFENTLIGA FÖRETAG	3403.7	46.9	3233.0	.1		123.7	30.0	87.4		
12 YKSITYISET ULKOMAALAISTEN YRITYKSET - PRIVATA UTLÄNDSKA FÖRETAG	14.7		10.6			4.1		4.1		
13 YKSITYISET SUOMALAISTEN YRITYKSET - PRIVATA INHEMSKA FÖRETAG	9032.9	275.6	5947.3	61.5	363.1	1380.0	478.1	335.1		
2 RAHOITUSLAITOKSET - FINANSIERINGSINSTITUT	18830.6	2237.9	9259.8	1376.4	747.4	4424.5	1411.5	559.3		
22 MUUT RAHALAITOKSET: YKSITYISET - ÖVRIGA PENNINGINRÄTTNINGAR: PRIVATA	3613.2		1673.2	3.9	.8	1532.8	624.3	184.3		
221+23 LIIKEPANKIT - AFFÄRSBANKER	1434.2		709.9	2.3		636.5	179.1	143.2		
222 SÄÄSTÖPANKIT - SPARBANKER	1660.7		961.6	1.6		380.5	164.7	22.4		
223 OSUUSPANKIT - ANDELSBANKER	518.2		1.7		.8	515.7	280.5	18.7		
24 VAKUUTUSLAITOKSET - FÖRSÄKRINGSANSTALTER	170.9		34.4	6.6	93.9	30.0	30.0			
241 HENKI- JA ELÄKEVAKUUTUSYHTIÖT										
LIV- OCH PENSJONSFÖRSÄKRINGSBOLAG	60.4		24.4			30.0	30.0			
242 VAHINKOVAKUUTUSYHTIÖT - SKADEFÖRSÄKRINGSBOLAG	10.0		10.0							
244 MUUT VAKUUTUSLAITOKSET - ÖVRIGA FÖRSÄKRINGSANSTALTER	100.5			6.6	93.9					
25 MUUT RAHOITUSLAITOKSET: YKSITYISET - ÖVRIGA FINANSIERINGSINSTITUT: PRIVATA	11559.6	549.2	6004.3	1316.2	639.7	2693.4	634.2	339.6		
251 YKS. KIINNITYSLUOTTO-PANKIT PRIVATA HYPOTEKS-BANKER	4394.3		1729.9	1017.8	489.6	1032.2	133.7	81.7		
252 YKSITYISET LUOTTO-OSAKEYHTIÖT - PRIVATA KREDITAKTIEBOLAG	770.1		625.7	1.2	12.8	130.4	25.8	6.3		
253+254 MUUT YKSITYISET RAHOITUSLAITOKSET- ÖVRIGA PRIVATA FINANSIERINGSINSTITUT	6395.4	549.2	3648.7	297.3	137.3	1530.9	474.6	251.6		
26 MUUT RAHOITUSLAITOKSET: JULKISET ÖVRIGA FINANSIERINGSINSTITUT: OFFENTLIGA	3482.1	1688.7	1547.9	49.7	13.0	168.6	123.0	35.5		
27 ULKOMAALAISTEN RAHOITUSLAITOKSET - UTLÄNDSKA FINANSIERINGSINSTITUT	5.0									
3 JULKISYHTEISÖT - OFFENTLIGA SAMMANSLUTNINGAR	6897.3	8.0	402.9	54.1	41.8	5226.9	3175.0	1026.9		
31 VALTIC - STATEN	6264.9	7.8	132.6	31.8	21.6	5041.6	3062.7	1021.9		
32 KUNNAT JA KUNTAINLIITOT - KOMMUNER OCH KOMMUNALFÖRBUND	632.5	.1	270.3	22.3	20.3	185.4	112.3	5.1		
321 KAUPUNGIT - STÄDER	345.2	.1	191.4	14.5	18.0	78.1	42.5	5.1		
322 MUUT KUNNAT - ÖVRIGA KOMMUNER	206.7		35.2	7.8	2.3	70.4	54.8			
323 KUNTAINLIITOT - KOMMUNALFÖRBUND	80.7		43.7			37.0	15.0			
4 VOITTOA TAVOITTELEMATTOMAT YHTEISÖT - ICKE VINSTSYFTANDE SAMMANSLUTNINGAR	188.2		105.1	.9	37.9	16.3	1.8	.5		
42 VALTICKIRKOT - STATSKYRKOR	28.0									
43 SÄÄTIÖT JA RAHASTOT - STIFTELSE OCH FONDER	33.6		21.4		8.2	4.0				
444 ASUINKIINTEISTÖYHTIÖT: MUUT - BOSTADSFASTIGHETS-BOLAG: ANDRA	25.7		8.1	.9	16.7					
49 MUUT VOITTOA TAVOITTELEMATTOMAT YHTEISÖT- ÖVRIGA ICKE VINSTSYFTANDE SAMMANSLUTNINGAR	100.9		75.6		13.0	12.3	1.8	.5		
6 ULKOMAAT - UTLANDET	5161.3		3717.7			1038.7		1038.7		
1...6 KAIKKIAAN - INALLES	43528.6	2568.4	22676.4	1493.0	1190.2	12214.2	5096.3	3052.0		
SIITÄ: LUOTONANTO YLEISÖLLE 1) DÄRAV: UTLÄNING TILL ALLMÄNNETEN 1)	13271.8	322.7	9566.3	84.8	421.2	1709.3	622.1	432.1		

1) EI SISÄLLÄ RAHOITUSLAITOSTEN, VALTION, SOSIAALITURVARAHASTOJEN JA ULKOMAIDEN SAAMIA LUOTTOJA EIKÄ VALTION VAROISTA KUNNILLE
EDELLEEN VÄLITETTÄVÄKSI MYÖNNETTYJÄ LUOTTOJA - OMFATTAR VARKEN KREDITER SOM FINANSIERINGSINSTITUTEN, STATEN, SOCIALSKYDD-
FONDERNA OCH UTLANDET EKHÄLLIT ELLER UR STATENS MEDEL BEVILJADE KREDITER SOM KOMMUNERNA FÖRMEDLAR VIDARE

TAULUKOSSA EKITELLYT JOUKKOVELKAKIRJALAINAT SISÄLTÄVÄT MYÖS TAULUN 2.1.1.1 LUKUIHIN.
DE I TABELLEN SPECIFIEKADE MASSKULDEBREVLAN INKLUDERAS OCSÄ I TALEN I TABELLEN 2.1.1.1.

*) SEKTORIT 261, 262 JA 263 ON YHDISTETTY.
DETTA ÄR SUMMA AV SEKTORERNA 261, 262 OCH 263.

243 4) ELÄKE- SÄÄTIÖT -KASSAT PENSIOINS- STIFTEL- SER OCH -KASSOR	25 MUUT RA- HOITUS- LAIT.: YKSIT. ÖVR. FI- NANSIER. INSTITUT PRIVATA	251 YKS. KIINNI- TYSLUOT- TOPANKIT PRIVATA HYPOTEKS BANKER	252 YKS. LUOTTO- OSAKE- YHTIÖT PRIVATA KREDIT- AKTIE- BOLAG	26 MUUT RA- HOITUS- LAIT.: JULKISET ÖVR. FI- NANSIER. INSTITUT OFFENTL.	27 ULKOM. RAHOI- TUSLAI- TOKSET UTL. FINAN- SIERINGS INSTITUT	3 JULKIS- YHTEISÖT OFFENT- LIGA SAMMAN- SLUTN.	31 VALTIO STATEN	2...3 KAIK- KIAAN INALLE	LUO- TON- SAA- JAT KRE- DIT- TA- GARNA
573.1 6.3	987.3	93.1	894.2	10.0	8.1			12451.3 3403.7	1 11
								14.7	12
566.8	987.3	93.1	894.2	10.0	8.1			9032.9	13
2453.7	635.9	525.9	110.0	34.2	114.5	1855.2	1855.2	20685.8	2
724.2	358.0	358.0		20.0	24.5			3613.2	22
314.2	58.0	58.0		20.0	7.5			1434.2	221
193.4	300.0	300.0			17.0			1660.7	222
216.5								518.2	223
	6.0	6.0						170.9	24
	6.0	6.0						60.4	241
								10.0	242
								100.5	244
1719.6	271.9	161.9	110.0		84.9	40.0	40.0	11599.6	25
816.8	55.8	55.8			69.0			4394.3	251
98.3						40.0	40.0	810.1	252
804.7	216.1	106.1	110.0		15.9			6395.4	253+
10.1				14.2				5297.3	254
					5.0			5.0	26
									27
1025.0	550.4	550.4		449.4	163.8			6897.3	3
957.0	430.7	430.7		435.0	163.8			6264.9	31
				14.4				632.5	32
68.0	119.7	119.7						345.2	321
30.5	43.1	43.1						206.7	322
15.6	76.6	76.6		14.4				80.7	323
22.0									
								188.2	4
14.0	28.0	28.0						28.0	42
4.0	28.0	28.0						33.6	43
								25.7	444
								100.9	49
	36.1	36.1		328.0	40.8			5161.3	6
4065.9	2237.7	1233.5	1004.2	821.6	327.1	1855.2	1855.2	45383.8	1-6
655.1	1135.0	240.8	894.2	24.4	8.1			13271.8	

RAHOITUSLAITUSTEN, VALTION JA SOSIAALITURVARAHASTOJEN
KOKO LUOTONANTO
LUOTONSAAJIEN SEKTORIN MUKAAN
MUUTOS AJANKOHDASTA 31.12.1988, %

FINANSIERINGSINSTITUTENS, STATENS OCH SOCIALSKYDDSFONDERNAS
HELA UTLÄNING
ENLIGT KREDITTAGARSEKTORER
FÖRÄNDRING FRÅN 31.12.1988, %

LUOTONANTAJIEN SEKTORIT - KREDITGIVARSEKTORER:	2	21	22+23	222	223	24	241	242
	RAHOI- TUSLAI- TOKSET	SUOMEN PANKKI PANKIT	LIIKE- PANKIT	SÄÄSTÖ- PANKIT	OSUUS- PANKIT	VAKUU- TUSLAI- TOKSET	HENKI- JA ELÄKE- VAKUUTUS YHTIÖT	VAHINKO- VAKUUTUS YHT
FINAN- SIERINGS INSTITUT	FINLANDS BANK	AFFÄRS- BANKER	SPAR- BANKER	ANDELS- BANKER	FÖRSÄK- RINGSAN- STALTER	LIV- OCH PENSIONS FÖRSÄKR. BOLAG	SKADE- FÖRSÄK- RIN BO	
LUOTONSAAJIEN SEKTORIT - KREDITTAGARSEKTORER :								
1 YHTEISÖYRITYKSET - SAMMANSLUTNINGSFÖRETAG	15.1	-27.3	19.7	40.4	12.8	14.9	16.7	23.0
11 JULKISET YRITYKSET - OFFENTLIGA FÖRETAG		-9.4	6.6	-1.7	54.0	8.4	10.3	-14.2
12 YKSITYISET ULKOMAALAISTEN YRITYKSET - PRIVATA UTLÄNDSKA FÖRETAG	-11.4	-62.6	29.7	263.3	-60.6	-31.7	-71.5	-56.5
13 YKSITYISET SUOMALAISTEN YRITYKSET - PRIVATA INHEMSKA FÖRETAG	17.2	-31.2	21.1	40.8	12.7	17.1	17.9	26.7
2 RAHOITUSLAITOKSET - FINANSIERINGSINSTITUT	19.4	-42.1	22.8	5.9	23.2	11.7	23.1	-15.7
22 MUUT RAHALAITOKSET: YKSITYISET - ÖVRIGA PENNINGINKÄTTNINGAR: PRIVATA	20.5	-100.0	28.0	4.2	808.8	-10.3	-16.4	-18.0
221+23 LIIKEPANKIT - AFFÄRSBANKER	-37.2	-100.0	-18.6	228.5	-100.0	-7.9	-3.7	-6.7
222 SÄÄSTÖPANKIT - SPARBANKER	48.5		48.3	-4.8	-100.0	3.5	-16.6	-44.6
223 OSUUSPANKIT - ANDELSBANKER	12.9		14.2		X	-21.6	-24.6	-24.9
24 VAKUUTUSLAITOKSET - FÖRSÄKRINGSANSTALTER	-2.8		-13.0	127.4	X	1.5	4.0	-86.4
241 HENKI- JA ELÄKEVAKUUTUSYHTIÖT								
LIV- OCH PENSIO NSFÖRSÄKRINGSBOLAG	3.3		57.0		-100.0	-7.4	-9.2	
242 VAHINKOVAKUUTUSYHTIÖT - SKADEFÖRSÄKRINGSBOLAG	4.2		25.2	3.2	-4.7	3.4	12.9	-88.0
243 ELÄKESÄÄTIÖT, -KASSAT, TYÖELÄKELAITOKSET- PENSIONSSTIFT., -KASSOR, ARBETPENS. ANSTALTER	-15.6		-16.0	-100.0		140.0	-30.7	
244 MUUT VAKUUTUSLAITOKSET - ÖVRIGA FÖRSÄKRINGSANSTALTER	21.3		-17.5	192.1	X	151.4	214.2	-28.5
25 MUUT RAHOITUSLAITOKSET: YKSITYISET - ÖVRIGA FINANSIERINGSINSTITUT: PRIVATA	23.6	-9.9	14.3	1.3	5.8	33.7	53.2	1.0
251. YKS. KIINANTYLSLUOTTOPANKIT								
-PRIVATA HYPOTEKSBANKER	-7.1	-100.0	-2.3	-23.7	-21.7	6.6	-18.4	6.1
252 YKSITYISET LUOTTO-OSAKEYHTIÖT - PRIVATA KREDITÄKTIEBOLAG	-22.0	-100.0	-2.2	X	X	5.7	-42.8	-11.2
253+254 MUUT YKSITYISET RAHOITUSLAITOKSET- ÖVRIGA PRIVATA FINANSIERINGSINSTITUT	58.5	831.5	27.1	180.3	230.0	52.2	70.5	-2
26 MUUT RAHOITUSLAITOKSET: JULKISET								
ÖVRIGA FINANSIERINGSINSTITUT: OFFENTLIGA	10.1	-3.2	12.9	675.0	39.3	100.6	450.9	-41.1
27 ULKOMAALAISTEN RAHOITUSLAITOKSET - UTLÄNDSKA FINANSIERINGSINSTITUT	-64.0	-100.0	-17.0			-100.0		-100.0
3 JULKISYHTEISÖT - OFFENTLIGA SAMMANSLUTNINGAR	26.2	-59.1	1.1	7.8	15.0	14.9	6.7	13.9
31 VALTIC - STATEN	61.5	-60.0	-44.7	496.2	226.7	5.0	9.0	9.3
32 KUNNAT JA KUNTAINLIITOT - KOMMUNER OCH KOMMUNALFÖRBUND	10.4	-50.0	6.2	5.1	13.2	53.8	-8.9	20.9
321 KAUPUNGIT - STÄDER	10.8	-50.0	9.0	7.7	29.6	49.8	.3	15.8
322 MUUT KUNNAT - ÖVRIGA KOMMUNER	9.7		-2.0	2.1	3.5	54.5	-14.1	31.4
323 KUNTAINLIITOT - KOMMUNALFÖRBUND	12.5		8.2	3.6	-4.5	64.6	-12.0	-5.0
324 AHVENANMAAN MAAKUNTAHALLINTO - ÅLANDS LANDSKAPSFÖRVALTNING	-16.8			-100.0	75.0	-11.1		
33 SOSIAALITURVARAHASTOT - SOCIALSKYDDSFONDER	45.1		-46.1		166.6			
4 VOITTOA TAVOITTELEMATTOMAT YHTEISÖT - ICKE VINSTSYFTANDE SAMMANSLUTNINGAR	13.2		7.7	16.4	-1.5	10.7	4.4	14.3
41 VALTIONAPULAITOKSET - STATSUNDERSTÖDDA INSTIT.	21.8		7.7	20.0	6.4	236.3	250.0	700.0
42 VALTIONKIRKOT - STATSKYRKOR	6.8		-17.1	18.9	17.5	-5.5	-36.0	16.0
43 SÄÄTIÖT JA RAHASTOT - STIFTELSE OCH FONDER	14.0		1.5	7.1	2.4	52.5	12.7	2.2
441 ASUNTO-OSAKEYHTIÖT JA OSUUSKUNNAT: VALTION LAINOITTAMAT - BOSTADS AKTIEBOLAG OCH ANDEL- SLAG: FINANSIERADE MED STATLIGA BOSTADSLÄN	11.2		5.9	11.7	-4.9	15.2	40.4	-4.4
442 ASUNTO-OSAKEYHTIÖT JA OSUUSKUNNAT: MUUT - BOSTADS AKTIEBOLAG OCH ANDELSLAG: ANDRA	23.1		4.4	16.2	12.6	58.4	70.3	38.7
443 ASUINKIINTEISTÖYHTIÖT: VALTION ASUNGLAI- NOITTAMAT - BOSTADSFÄSTIGHETS BOLAG: FINANSIERADE MED STATLIGA BOSTADSLÄN	11.6		8.8	26.4	-3.0	6.2	2.8	3.1
444 ASUINKIINTEISTÖYHTIÖT: MUUT - BOSTADSFÄSTIGHETS BOLAG: ANDRA	5.5		10.2	20.1	-14.9	-15.6	-24.5	37.0
445 MUUT ASUNTOYHTEISÖT - ÖVRIGA BOSTADSSAMFUND	105.9		47.9	248.9	17.8	-54.5	-23.8	33.3
49 MUUT VOITTOA TAVOITTELEMATTOMAT YHTEISÖT- ÖVRIGA ICKE VINSTSYFTANDE SAMMANSLUTNINGAR	9.8		14.7	-3.2	-19.5	25.1	23.0	27.2
5 KOTITALOUDET - HUSHÄLL	14.8	22.1	12.4	17.1	12.2	15.5	9.5	19.7
51 ELINKEINONHARJOITTAJIEN KOTITALOUDET - NÄRINGSIDKARES HUSHÄLL	4.2		2.6	2.3	3.0	3.8	-30.6	-5.8
54 PALKANSAAJAKOTITALOUDET - LÖNTAGARHUSHÄLL	17.7	22.1	13.6	21.9	17.0	18.4	16.5	36.7
59 MUUT KOTITALOUDET - ÖVRIGA HUSHÄLL	17.7		11.5	16.8	22.3	30.0	29.9	400.0
6 ULKOMAAT - UTLANDET	27.6		18.7		-36.3	-14.3		-14.3
1...6 KAIKKIAAN - INALLES	16.3	-35.4	17.6	21.0	12.0	14.0	15.5	11.1
SIITÄ: LUOTONANTO YLEISÖLLE 1)								
DÄRÄV: UTLÄNING TILL ALLMÄNHETEN 1)	14.7	-26.0	16.3	21.3	11.9	15.3	15.4	21.0

1) EI SISÄLLÄ RAHOITUSLAITOSTEN, VALTION, SOSIAALITURVARAHASTOJEN JA ULKOMAIDEN SAAMIA LUOTTOJA EIKÄ VALTION VARDISTA KUNNILLE
EDELLEEN VALITETTÄVÄKSI HYÖNNETTYJÄ LUOTTOJA - OMFATTAR VARKEN KREDITER SOM FINANSIERINGSINSTITUTEN, STATEN, SOCIALSKYDDSFON-
FONDERNA OCH UTLANDET ERHÅLLIT ELLEK UK STATENS MEDEL BEVILJADE KREDITER SOM KOMMUNEKNA FÖRMEDLAR VIDARE

X = MUUTCSPROSENTTI SUUREMPI KUIN 999.9 - FÖRÄNDRINGSPROCENTEN STÖRRE ÄN 999.9

X) SEKTORIT 261, 262 JA 263 ON YHDISTETTY
DETTA ÄR SUMMA AV SEKTORERNA 261, 262 OCH 263.

31.12.1985

TAULU - TABELL: 2.1.2.

243 4)	25	251	252	253+254	26	27	3	31	32	33	2...3	
ELÄKE- SÄÄTIÖ JA -KASSAT PENSIO- STIFTEL- SER OCH -KASSGR	MUUT KA- HOITUS- LAIT.: YKSIT. ÖVR. FI- NANSIER. INSTITUT PRIVATA	YKS- KIINNI- TYSLUOT- TGPANKIT PRIVATA HYPOTEKS BANKER	YKS. LUOTTU- OSAKE- YHTIÖT PRIVATA KREDIT- AKTIE- BOLAG	MUUT YKS KAHOITUS LAIT. ÖVRIGA PRIVATA FINANS. INSTITUT	MUUT RA- HOITUS- LAIT.: JULKISET ÖVR. FI- NANSIER. INSTITUT OFFENTL.	ULKOM. RAHOI- TUSLAI- TOKSET UTL. FINAN- SIERINGS INSTITUT	JULKIS- YHTEISÖT OFFENT- LIGA SAMMAN- SLUTN.	VALTIO STATEN	KUNTIEN VALTION VAR.VÄL. LUOTOT AV KOMN. FÖRMEDL. STATS- KREDITER	SOSIAALI TURVA- RAHASTOT SOCIAL- SKYDDS- FONDER	KAIK- KIAAN LUO- TON- SAA- JAT KRE- DIT- TA- GARNA	
10.3	12.3	5.0	20.7	15.6	-29.4	35.7		.8		-4.6	14.9	1
8.5	3.3	-1.4	9.4	462.0	-63.6	-100.0	-9.1	-10.3		-3.0	-4	11
4.7	-17.5	-16.7		-91.5	-48.8		-1.1	-5.5			-11.2	12
11.9	12.8	6.0	21.0	15.3	-20.4	33.1	8.5	11.2		-6.8	17.2	13
8.5	194.2	106.9		226.8	74.0	86.1	.8	.8			16.9	2
-6.0	221.3	X		92.4	10.7	160.6	1.4	1.4			17.6	22
-9.2	149.0	190.0		141.1	9.7	1.3	1.4	1.4			-15.3	221
35.7	250.7			X	-100.0	750.0	-3.8	-3.8			48.5	222
-18.0	X			X							12.9	223
5.2	118.6	111.9		400.0			8.0	8.0			-2.6	24
.8	147.2	147.2					-4.1	-4.1			3.1	241
2.2	-28.5	-100.0		400.0			-2.5	-2.5			4.1	242
209.3							34.3	34.3			-15.2	243
39.2											21.3	244
26.0	183.7	1.7		326.9	253.6	104.1	-1.4	-1.4			23.4	25
11.7	1.4	1.4				331.2	-2.2	-2.2			-7.0	251
37.5											-21.6	252
45.4	201.9	1.8		326.9	253.6	38.9					58.5	253+
					86.6	-82.9	-2	-2			6.5	254
						4.0					-64.0	27
31.6	5.4	5.0	13.8	9.8	191.3	136.8				-74.5	15.1	3
-5.8	30.8	30.7			X	138.0					61.5	31
214.4	3.8	3.2	13.8	9.8	7.4					-74.5	5.1	32
198.5	3.0	2.4	-12.0	35.2	5.1					-83.6	3.4	321
216.1	5.5	5.0	39.4	3.0	5.4					-39.1	8.5	322
254.8	-2.3	-1.9		-11.4	34.7		1.7	1.7			11.9	323
							-12.7	-12.7				324
-11.1	-24.1	-24.1									-16.8	33
											45.1	
28.2	23.2	12.8		142.7	130.2	X	15.9	15.4		62.5	14.3	4
	5.0	-10.2		900.0	100.0		-3.0	-3.0			11.2	41
11.3	6.1	4.8		14.2	40.5		-3	-3			6.2	42
214.4	11.1	12.5		-72.0	20.8		19.0	18.7		62.5	16.4	43
-5.6	-8.4	-5.4		-100.0			12.7	10.9			11.7	441
47.2	113.0	100.3		178.2	544.6						23.1	442
14.4	-8.4	-9.6			573.3		16.6	16.1			15.1	443
13.6	51.0	52.0		36.3	123.6						5.5	444
-100.0	84.6	-59.0		515.7	233.3		8.5	8.5			28.6	445
31.2	29.8	4.8		124.4	-46.9		2.9	2.9			9.6	49
22.9	33.3	22.8	-51.0	37.8	86.0	44.0	.1	8.6	-1.2		13.7	5
149.2	43.2	12.6		65.5	80.9		9.5	9.6	-56.6		4.5	51
8.4	28.5	25.5	-88.6	29.9	101.3	44.0	-2.1	1.1	-2.2		15.9	54
-12.5	296.2	119.6	-10.2	401.4	-100.0		X	-26.9	X		18.8	59
	14.5			10.8	74.8	11.6	24.1	24.1			27.5	6
12.2	18.8	9.2	23.4	26.8	17.4	89.8	4.4	5.9	-5	-6.0	15.2	1.6
13.8	15.0	6.8	20.2	21.8	-21.3	93.4	7.0	12.1	-5	-6.0	14.2	

RAHOITUSLAITOSTEN, VALTION JA SOSIAALITURVARAHASTOJEN
LJÖTGNANTIC YRITYKSILLE JA ELINKEINONHARJOITTAJAIN KOTITALOUKSILLE
LUOTONSAAJAIN TOIMIALAN MUKAAN
MILJ. MK

FINANSIERINGSINSTITUTENS, STATENS OCH SOCIALSKYDDSFONDERNAS
UTLÄNING TILL FÖRETAG OCH TILL NÄRINGSÖKARES HUSHÄLL
ENLIGT KREDITTAGARENS NÄRINGSÖREN
MILJ. MK

LUOTONANTAJAIN SEKTORIT - KREDITGIVARSEKTORER:	2 RAHOI- TUSLAI- TOKSET	21 SUOMEN PANKKI	221+23 LIIKE- PANKIT	222 SÄÄSTÖ- PANKIT	223 OSUUS- PANKIT	24 VAKUU- TUSLAI- TOKSET	241 HENKI- JA ELÄKE- VAKUUTUS YHTIÖT	242 VAHINKO- VAKUUTUS YHT
	FINAN- SIERINGS- INSTITUT	FINLANDS BANK	AFFÄRS- BANKER	SPAR- BANKER	ANDELS- BANKER	FÖRSÄK- RINGSAN- STALTER	LIV- OCH PENSJONS FÖRSÄKR. BOLAG	SKADE- FÖRSÄK- RIN 80
LUOTONSAAJAIN TOIMIALAT - KREDITTAGARENS NÄRINGSÖRENAR :								
00 ERITTELEÄTÖN ELINK.TOIM.-ODIFF. NÄRINGSVERKS.	4095.9		1452.9	77.9	819.0	492.3	348.6	82.5
A MAATALOUS, KALA- JA RIISTATALOUS - JORDBRUK, FISKE, JAKT O JAKTVÄRD	25990.2		2358.1	8213.1	13830.1	258.3	83.6	31.9
B METSÄTALOUS- SKOGSBRUK	1305.9	.4	315.9	194.6	316.2	207.1	138.7	12.0
C KAIVOS- JA KAIVANNAISTOIMINTA- GRUVOR O MINERALBRÖTT	1259.2	.2	525.2	125.6	60.8	191.8	154.9	16.6
D TEOLLISUUS - TILLVERKNINGSINDUSTRI	107802.9	1985.2	48552.4	3549.5	2108.8	36814.9	22267.5	1021.0
11 ELINTARVIKKEIDEN, JUOMIEN JA TUPAKAN VALM. - LIVSMEDELS-, DRYCKESVARU- O TOBASTILLV.	11331.7	.6	4794.1	758.8	308.2	3753.7	2600.3	166.4
12- TEKSTI-, VAATTEIDEN, NAHKATUOTT. JA JALK. VALM.- 13 TEXTIL-, KLÄDER-, SKODON- O LÄDERVARUTILLV.	5135.4		2471.0	286.5	177.9	1605.0	1458.0	23.0
14 PUUTAVARAN JA PUUTUOTT. VALMISTUS TILLVERKN. AV TRÄVAROR O PRODUKTER AV TRÄ	6737.7	48.0	3508.7	383.3	387.5	1451.6	1196.1	65.7
15 MASSAN, PAPERIN JA PAP. TUOTT. VALM. TILLV. AV MASSA, PAPPER O PAPPERSVAROR	20053.8	999.4	9176.3	114.7	78.4	8126.5	4181.6	245.7
16 KUSTANTAMINEN JA PAINAMINEN FÖRLAGSVERKSAMHET O TRYCKNING	5312.8		1947.5	239.8	83.7	2414.1	1975.8	22.8
18- KEMIKAALIEN, KEM. TUOTT., ÖLJY- JA KIVIH. TUOTT., 21 YDINFÖLTTÖÄINEEN, KUMI- JA MUOVITUOTT. VALM. TILLV. AV KEMIKALIER, ÖLJE- O STENKÖLPROD., SAMT KÄRNBRÄNSLE O GUMMI- O PLASTVAROR	9772.5		4076.7	221.7	96.4	4498.9	1120.1	119.0
22 LASI-, SAVI- JA KIVITUOTT. VALM. TILLV. AV GLAS-, LER- O STEMPRODUKTER	3787.5	4.6	1533.0	182.7	88.4	1451.3	1368.4	29.7
23 METALLIEN VALMISTUS - METALLFRÄMSTÄLLNING 24- METALLITUOTT., KONEIDEN JA LAITT., SÄHKÖTEKN. 27 TUOTT. JA INSTR. SEKÄ KULKUNEUVOJEN VALMISTUS TILLV. AV METALLVAROR, MASKINER, ELTEKN. PR. O INSTR. SAMT TILLV. AV TRANSPORTMEDEL	4945.6	63.4	2642.8	81.3	40.2	1751.9	544.4	76.3
17 JA 29 MUU TEOLLISUUS- ÖVRIG TILLVERKNING	34169.6 6555.8	868.7 .5	15931.0 2471.3	845.9 434.6	685.2 162.9	9633.8 2128.0	7033.2 789.5	226.2 46.2
E ENERGIA JA VESIHUOLTO ENERGI- O VATTENFÖRSÖRJNING	7029.0	115.8	3514.0	469.9	160.5	1585.9	1146.4	60.0
F RAKENTAMINEN- BYGGVERKSAMHET	22379.0	.6	9459.3	2878.5	2038.9	4892.7	2390.9	288.8
G KAUPPA- HANDEL	60130.4		29669.4	4936.2	3552.5	15306.3	11093.6	738.6
41- TUOKKUKAUPPA JA AGENTUURITOIMINTA 42 PARTIHANDEL O AGENTURVERKSAMHET 43- MÖL KAUPPA 44 ÖVRIG HANDEL	28252.2 31878.1		15892.5 13776.9	1072.9 3863.3	576.2 2976.3	8282.6 7023.5	5931.9 5161.6	188.3 550.3
H MAJOITUS- JA RAVITSEMISTOIMINTA HOTELL- O RESTAURANGVERKSAMHET	6366.1		2529.6	818.4	549.2	1399.4	1204.5	85.3
I KULJETUS- TRANSPORT	15301.9	77.1	5003.4	2079.6	1566.6	4738.2	2190.2	395.1
J TIETÖLIIKENNE- POST O TELEKOMMUNIKATIONER	1125.2	.1	147.4	91.6	28.8	712.3	186.8	7.0
L KIINTEISTÖ-, PUHTAUS- JA VUOKRAUSPALVELUT FASTIGHETS-, RENGÖRINGS- O UTHYRNINGSTJÄNSTER	27601.0	.5	9989.6	3197.6	3174.2	5343.0	3339.1	1229.0
M TEKNINEN PALVELU JA PALVELUT LIIKE-ELÄMÄLLE TEKNISKA TJÄNSTER O UPPDRAGSVERKSAMHET	18562.4		9318.6	2243.9	1624.5	3079.0	2392.0	191.2
O KOULUTUS JA TUTKIMUS- UTBILDNING O FORSKNING	901.7		339.5	136.5	74.0	268.5	129.7	138.4
P TERVEYS- JA SOSIAALIPALVELUT HÄLSÖ-, SJUK- O SOCIALVÄRD	1921.9		860.1	252.8	228.4	452.5	414.8	27.7
R VIRKISTYS- JA KULTTUURIPALVELUT REKREATION O KULTUR	2903.9		1123.7	328.1	296.4	677.2	212.0	31.1
S JÄRJESTÖ- JA USKONNOLLINEN TOIMINTA ORGANISATIONER O RELIGIÖS VERKSAMHET	649.5		92.9	96.3	110.6	281.1	278.4	2.5
T MUUT PALVELUT - ÖVRIGA TJÄNSTER	1970.6	4.6	550.1	535.0	492.9	156.9	142.2	12.4
00...T KAIKKIAAN - INALLES	307296.5	2184.6	125802.1	30225.3	31032.3	76856.8	48113.7	4371.3

4) LUOTONANTAJASEKTÖRI 243 SISÄLTÄÄ MYÖS TYÖELÄKELAITOKSET - KREDITTAGARSEKTOR 243 OMFATTAR ÄVEN ARBETSPENSJONSKASSOR

243 41	25	251	252	253+254	26	27	3	31	32	33	2...3	LUO- TON- SAA- JAT
ELÄKE- SAATIOGT JA -KASSAT PENSIOJNS STIFTEL- SEK OCH -KASSCR	MJUT. RA- HOITUS- LAIT.: YKSIT. OVR. FI- NANSIER. INSTITUT PRIVATA	YKS. KIENNI- TYSLUOT- TCPANKIT PRIVATA HYPOTEKS BANKER	YKS. LUOTTO- OSAKE- YHTIÖT PRIVATA KREDIT- AKTIE- BOLAG	YKS. MUUT YKS RAHOITUS LAIT. ÖVRIGA PRIVATA FINANS. INSTITUT	MUUT RA- HOITUS- LAIT.: JULKISET ÖVR. FI- NANSIER. INSTITUT OFFENTL.	ULKOM. RAHOI- TUSLAI- TOKSET UTL. FINAN- SIERINGS INSTITUT	JULKIS- YHTEISÖT OFFENT- LIGA SAMMAN- SLUTN.	VALTIO STATEN	KUNTIEN VALTION TURVA- VAR.VÄL. LUOTOT AV KOMM. FORMEDL. STATS- KREDITER	SOSIAALI TURVA- RAHASTOT SOCIAL- SKYDDS- FONDER	KAIK- KIAAN INALLES	LUO- TON- SAA- JAT KRE- DIT- TA- GARNA
61.2	1175.7	184.1	160.3	831.3	54.2	23.9					4095.9	00
142.8	1114.1	276.0	38.6	799.5	214.1	2.4	689.1	687.8	1.3		26679.3	A
56.4	271.5	27.7	11.5	232.3	.2		1262.5	1262.5			2568.4	B
20.3	317.3	48.2	7.6	261.5	31.8	6.5	205.4	205.4			1464.6	C
13526.4	8360.0	4466.9	1223.1	2670.0	5984.7	447.4	1165.1	1023.1		142.0	108968.0	D
987.0	1360.1	812.6	240.8	306.7	271.1	85.1	40.7	20.7		20.0	11372.4	11
124.0	420.5	105.3	59.1	256.1	169.8	4.7	10.0	10.0			5145.4	12- 13
189.8	661.0	415.8	78.1	167.1	286.9	10.7	12.3	12.3			6750.0	14
3699.2	850.3	709.7	24.9	115.7	543.6	164.6	159.3	139.3		20.0	20213.1	15
415.5	519.5	204.9	119.4	195.2	101.2	7.0	1.3	1.3			5314.1	16
3259.8	670.2	482.5	137.3	50.4	154.8	53.8	127.3	127.3			9899.8	18- 21
53.2	359.1	233.5	103.0	22.6	135.9	32.5	11.8	11.8			3799.3	22
1131.2	237.5	146.0	29.6	61.9	122.4	6.1	223.0	143.0		80.0	5168.6	23
2374.4	2082.1	1084.5	366.8	630.8	4044.2	78.7	567.3	545.3		22.0	34736.9	24- 27
1292.3	1199.6	272.0	63.9	863.7	154.9	4.0	12.1	12.1			6567.9	178 29
379.5	1092.4	604.9	24.8	462.7	90.5		336.7	267.8		68.9	7365.7	E
2213.0	2847.8	508.5	133.7	2205.6	220.3	40.9	210.3	110.3		100.0	22589.3	F
3474.1	5918.1	1273.2	216.4	4428.5	692.4	55.5	74.8	52.2		22.6	60205.2	G 41-
2162.4	2182.2	567.4	55.8	1559.0	211.4	34.4	53.1	33.1		20.0	28305.3	42 43-
1311.6	3735.9	705.8	160.6	2869.5	481.1	21.1	21.6	19.0		2.6	31899.7	44
109.6	670.0	123.7	262.0	284.3	398.0	1.5	14.6	13.1		1.5	6380.7	H
2152.9	1012.0	273.2	88.7	650.1	789.7	35.3	4.3	.8		3.5	15306.2	I
518.5	139.7	46.5	2.9	90.3	5.3						1125.2	J
774.9	5361.2	2496.7	1571.6	1292.9	521.6	13.3	25.9	25.4	.5		27626.9	L
495.8	1966.5	326.2	39.5	1600.8	292.6	37.3	60.0	60.0			18622.4	M
.4	80.7	26.5	24.3	29.9	2.5		1.8	1.8			903.5	O
10.0	117.1	56.7	31.9	28.5	11.0						1921.9	P
434.1	317.6	72.3	89.4	155.9	160.9		27.3	27.3			2931.2	R
.2	68.6	28.1	3.9	36.6							649.5	S
2.3	209.3	31.0	8.0	170.3	17.0	4.8					1970.6	T 00-
24371.8	31039.5	10870.5	3937.9	16231.1	9487.0	668.9	4077.8	3737.6	1.7	338.5	311374.3	T

RAHOITUSLAITOSTEN, VALTION JA SOSIAALITURVARAHASTOJEN
LUOTONANTO YKITYKSILLE JA ELINKEINOHARJOITTAJEN KOTITALOUKSILLE FINANSIERINGSINSTITUTENS, STATENS OCH SOCIALSKYDDSFONDERNAS
LUOTONSAAJIEN TOIMIALAN MUKAAN UTLÄNING TILL FÖRETAG OCH TILL NÄRINGSICKRES HUSHÅLL
MILJ. MK ENLIGT KREDITTAGARENS NÄRINGSÖREN
SIIJOITUSMAISUUSJOUKKOVELKAKIRJAT MILJ. MK
INVESTERINGSTILLGÅNGARMASSKULDEBREV

LUOTONANTAJIEN SEKTORIT - KREDITGIVARSEKTORER:	2 RAHOI- TUSLAI- TOKSET	21 SUOMEN PANKKI	221+23 LIIKE- PANKIT	222 SÄÄSTÖ- PANKIT	223 OSUUS- PANKIT	24 VAKUU- TUSLAI- TOKSET	241 HENKI- JA ELÄKE- VAKUUTUS YHTIÖT	242 VAHINKO- VAKUUTUS YHT
	FINAN- SIERINGS INSTITUT	FINLANDS BANK	AFFÄRS- BANKER	SPAR- BANKER	ANDELS- BANKER	FÖRSÄK- RINGSAN- STALTER	LIV- OCH PENSIONS FÖRSÄKR. BOLAG	SKADE- FÖRSÄK- RIN BO
LUOTONSAAJIEN TOIMIALAT - KREDITTAGARENS NÄRINGSÖRENAR :								
00 ERITTELEMATON ELINK.TOIM.-ODIFF. NÄRINGSVERKS.	374.1		42.7	3.1	15.5	242.7	176.3	17.1
B METSÄTALOUS- SKOGSBRUK	3.1					3.1		3.1
C KAIVOS- JA KAIVANNAISTOIMINTA- GRUVOR O MINERALBAGTT	81.2		81.2					
D TEOLLISUUS - TILLVERKNINGSINDUSTRI	5767.9	304.6	4891.9	8.8	1.2	543.0	254.6	139.0
11 ELINTARVIKKEIDEN, JUOMIEN JA TUPAKAN VALM. - LIVSMEDELS-, DRYCKESVARU- O TOBASTILLV.	166.9		160.3	.5		6.1		6.1
12- TEKST.-,VAATTEIDEN,NAHKATUOTT-JA JALK.VALM.- 13 TEXTIL-, KLÄDER-, SKODON- O LÄDERVARUTILLV.	38.8		37.3			1.5		1.5
14 PUUTAVARAN JA PUUTUOTT.VA LMISTUS TILLVERKN. AV TRÄVAROR O PRODUKTER AV TRÄ	168.3	13.5	101.6	.1		53.1	4.0	1.2
15 MASSAN, PAPERIN JA PAP.TUOTT.VA LM. TILLV. AV MASSA, PAPPER O PAPPERSVAROR	1187.1	247.3	747.3	5.1		186.4	157.7	10.8
16 KUSTANTAMINEN JA PAINAMINEN FÖRLAGSVERKSAMHET O TRYCKNING	20.9		19.7			1.2		1.2
18- KEMIKAALIEN, KEM.TUOTT., ÖLJY-JA KIVIH.TUOTT., 21 YDINPOLTTOAINEEN,KUMI- JA MUOVITUOTT. VALM. TILLV. AV KEMIKALIER, OLJE- O STENKOLPROD., SAMT KÄRNBRÄNSLE O GUMMI- O PLASTVAROR	1292.4		1238.9			46.8		46.8
22 LASI-, SAVI- JA KIVITUOTT. VALM. TILLV. AV GLAS-, LER- O STENPRODUKTER	25.5		25.5					
23 METALLIEN VALMISTUS - METALLFRAMSTÄLLNING 24- METALLITUOTT., KONEIDEN JA LAITY.,SÄHKÖTEKN. 27 TUOTT. JA INSTR. SEKÄ KULKUNEUVOJEN VALMISTUS TILLV. AV METALLVAROR, MASKINER, ELTEKN. PR. O INSTR. SAMT TILLV. AV TRANSPORTMEDEL	678.4		675.2			3.2		3.2
17 JA 29 MUU TEOLLISUUS- ÖVRIG TILLVERKNING	2019.3	43.9	1769.7	2.2		192.7	62.0	56.4
	170.5		116.5	.9	1.2	51.9	30.9	11.8
E ENERGIA JA VESIHUOLTO ENERGI- O VATTENFÖRSÖRJNING	1017.9	17.9	990.7			4.3		.8
F RAKENTAMINEN- BYGGVERKSAMHET	523.4		448.7		12.4	54.3	9.3	44.9
G KAUPPA- HANDEL	1522.5		1073.6	6.7	14.2	428.0	40.3	38.9
41- TUOKKAUPPA JA AGENTUURITOIMINTA 42 PARTIHANDEL O AGENTURVERKSAMHET	1265.4		902.4	6.7	.2	356.1	26.7	30.7
43- MUU KAUPPA 44 ÖVRIG HANDEL	257.1		171.3		14.0	71.8	13.6	8.2
H MAJOITUS- JA RAVITSEMISTOIMINTA HOTELL- O RESTAURANGVERKSAMHET	43.1		43.1					
I KULJETUS- TRANSPORT	72.5		48.9			23.6		22.8
J TIETOLIIKENNE- POST O TELEKOMMUNIKATIONER	4.7		3.0			1.7		1.7
L KIINTEISTÖ-, PUNTAUS- JA VUOKRAUSPALVELUT FASTIGHETS-, RENGÖRINGS- O UTHYRNINGSTJÄNSTER	2444.7		1157.0	37.7	309.7	36.4	16.4	1.0
M TEKNINEN PALVELU JA PALVELUT LIIKE-ELÄMÄLLE TEKNISKA TJÄNSTER O UPPDRAGSVERKSAMHET	472.2		406.1	5.4	10.0	50.7	11.0	37.3
O KOULUTUS JA TUTKIMUS- UTBILDNING O FÖRSKNING	120.0					120.0		120.0
R VIRKISTYS- JA KULTTUURIPALVELUT REKREATION O KULTUR	4.2		4.0			.2	.2	
00...T KAIKKIAAN - INALLES	12451.3	322.5	9190.9	61.6	363.1	1507.8	508.1	426.6

4) LUOTONANTAJASEKTORI 243 SISÄLTÄÄ MYÖS TYÖELÄKELAITOKSET - KREDITTAGARSEKTOR 243 OMFATTAR ÄVEN ARBETSPENSIONSKASSOR

ELÄKEVAKUUTUSTA HARJOITTAVIDEN LAITOSTEN
KOKO LUOTONANTO
LUOTONSAAJIEN SEKTORIN MUKAAN
MLJ. MK

PENSIONS-FÖRSÄKRINGSANSTALTERS
HELA UTLÄNING
ENLIGT KREDITTAGARSEKTORER
MLJ. MK

LUOTONANTAJIEN ELÄKELAITOSRYHMÄT - KREDITGIVARNAS PENSIONSANSTALTSGRUPPER:	1 HENKI- JA ELÄKE- VAKUUTUS YHTIÖT *	2 ELÄKE- SÄÄTIÖT	21 LISÄETU- ELÄKE- SÄÄTIÖT	22 LISÄETU + TEL- ELÄKE- SÄÄTIÖT	23 TEL- ELÄKE- SÄÄTIÖT	3 ELÄKE- KASSAT	31 LISÄETU- ELÄKE- KASSAT	32+33 LISÄETU- + TEL- ELÄKE- KASSAT	34 YRITTÄJÄ ELÄKE- KASSAT
LUOTONSAAJIEN SEKTORIT - KREDITTAGARSEKTORER :	LIV- OCH PENSIONS FÖRSÄKR. BOLAG *	PENSIONS STIF- TELSE	TILLÄGGS FÖRMÄNS- PENSIONS STIFT.	TILLÄGGS FÖRMÄNS- APL-PENS STIFT.	APL- PENSIONS STIF- TELSE	PENSIONS KASSOR	TILLÄGGS FÖRMÄNS- PENSIONS KASSOR	TILLÄGGS FÖRMÄNS- APL-PENS KASSOR	FÖRE- TAGAR- PENSIONS KASSOR
1 YHTEISÖYRITYKSET - SAMMANSLUTNINGSFÖRETAG	48016.1	16312.9	4874.2	8950.8	2487.9	2799.5	1238.6	805.2	169.2
11 JULKISET YRITYKSET - OFFENTLIGA FÖRETAG	2376.5	9449.5	2902.3	4969.2	1578.0	670.6	652.2	18.4	
12 YKSITYISET ULKOMAALAISTEN YRITYKSET - PRIVATA UTLÄNSKA FÖRETAG	103.6	434.2	49.2	385.0		.2		.2	
13 YKSITYISET SUOMALAISTEN YRITYKSET - PRIVATA INHEMSKA FÖRETAG	45536.0	6429.1	1922.7	3596.5	909.9	2128.7	586.4	786.6	169.2
2 RAHOITUSLAITOKSET - FINANSIERINGSINSTITUT	3299.9	596.8	183.2	344.6	69.0	515.8	128.6	331.6	28.2
22 MUUT RAHALAITOKSET: YKSITYISET - ÖVRIGA PENNINGINRÄTTNINGAR: PRIVATA	769.1	276.9	.8	272.1	4.0	68.9	5.0	8.3	28.2
221+23 LIIKEPANKIT - AFFÄRSBANKER	272.4	233.9	.4	229.5	4.0	5.6			5.6
222 SÄÄSTÖPANKIT - SPARBANKER	169.3	32.8	.3	32.5		42.9		5.0	10.5
223 OSUUSPANKIT - ANDELSBANKER	327.4	10.1	.1	10.0		20.4	5.0	3.3	12.1
24 VAKUUTUSLAITOKSET - FÖRSÄKRINGSANSTALTER	576.3	230.8	175.9	54.9		11.8	11.8		
241 HENKI- JA ELÄKEVAKUUTUSYHTIÖT LIV- OCH PENSIONS-FÖRSÄKRINGSBOLAG	256.5	57.7	57.7			4.2	4.2		
242 VAHINKOVAKUUTUSYHTIÖT - SKADEFÖRSÄKRINGSBOLAG	296.9	159.2	104.8	54.4		7.6	7.6		
243 ELÄKESÄÄTIÖT, -KASSAT, TYÖELÄKELAITOKSET- PENSIONSSTIFT., -KASSOR, ARBETPENS. ANSTALTER	.9	9.9	9.4	.5					
244 MUUT VAKUUTUSLAITOKSET - ÖVRIGA FÖRSÄKRINGSANSTALTER	22.0	3.9	3.9						
25 MUUT RAHOITUSLAITOKSET: YKSITYISET - ÖVRIGA FINANSIERINGSINSTITUT: PRIVATA	1804.1	89.0	6.4	17.6	65.0	435.1	111.8	323.3	
251 YKS. KIINNITYSLUOTTOPANKIT PRIVATA HYPOTEKSANKER	138.3	15.6	2.3	13.3		57.4	40.1	17.3	
252 YKSITYISET LUOTTO-OSAKE YHTIÖT - PRIVATA KREDITAKTIEBOLAG	27.1	.3	.3			28.3		28.3	
253+254 MUUT YKSITYISET RAHOITUSLAITOKSET - ÖVRIGA PRIVATA FINANSIERINGSINSTITUT	1638.8	73.1	3.8	4.3	65.0	349.4	71.7	277.7	
26 MUUT RAHOITUSLAITOKSET: JULKISET ÖVRIGA FINANSIERINGSINSTITUT: OFFENTLIGA	150.4					.1	.1		
3 JULKISYHTEISÖT - OFFENTLIGA SAMMANSLUTNINGAR	3430.1	526.2		485.7	40.5	174.4	.9	105.3	33.8
31 VALTIO - STATEN	3057.1	525.4		484.9	40.5	157.9	.7	89.0	33.8
32 KUNNAT JA KUNTA INLIITOT - KOMMUNER OCH KOMMUNALFÖRBUND	372.8	.8		.8		16.6	.2	16.3	.1
321 KAUPUNGIT - STÄDER	140.2	.5		.5		15.4	.1	15.2	.1
322 MUUT KUNNAT - ÖVRIGA KOMMUNER	195.2					1.1		1.1	
323 KUNTA INLIITOT - KOMMUNALFÖRBUND	37.4	.3		.3		.2	.2		
324 ANVEMANNAAN KAAKUNTAHALLINTO - ÅLANDS LANDSKAPSFÖRVALTNING									
33 SOSIAALITURVARAHASTOT - SOCIALSKYDDSFONDER	.2								
4 VOITTOA TAVOITTELEMATTOMAT YHTEISÖT - ICKE VINSTSYFTANDE SAMMANSLUTNINGAR	3609.5	89.6	1.5	86.5	1.6	156.5	24.5	111.7	17.0
41 VALTIGNAPULAITOKSET - STATSUNDERSTÖDDA INSTIT.	12.6	.6	.6						
42 VALTIONKIRKOT - STATSKYRKOR	5.5								
43 SÄÄTIÖT JA RAHASTOT - STIFTELSE OCH FÖNDR	207.4	9.7		9.7		4.0		4.0	
441 ASUNTO-OSAKE YHTIÖT JA OSUUSKUNNAT: VALTION LAINOITAMAT - BOSTADS AKTIEBOLAG OCH ANDEL- SLAG: FINANSIERADE MED STATLIGA BOSTADSLÄN	350.9	.1	.1			5.7	.3	5.0	.4
442 ASUNTO-OSAKE YHTIÖT JA OSUUSKUNNAT: MUUT - BOSTADS AKTIEBOLAG OCH ANDELSLAG: ANDRA	371.3	6.4		6.4		17.1		5.9	11.2
443 ASUINKIINTEISTÖYHTIÖT: VALTION ASUNTOLAI- NOITAMAT - BOSTADSFÄSTIGHETS BOLAG: FINANSIERADE MED STATLIGA BOSTADSLÄN	1046.4	7.3	.7	5.0	1.6	18.1	2.0	15.5	.6
444 ASUINKIINTEISTÖYHTIÖT: MUUT - BOSTADSFÄSTIGHETS BOLAG: ANDRA	896.9	2.8		2.7	.1				
445 MUUT ASUNTOYHTEISÖT - ÖVRIGA BOSTADSFÄSTIGHETS BOLAG	1.6								
49 MUUT VOITTOA TAVOITTELEMATTOMAT YHTEISÖT - ÖVRIGA ICKE VINSTSYFTANDE SAMMANSLUTNINGAR	717.0	62.8	.1	62.7		111.4	22.1	81.3	4.7
5 KOTITALOUDET - HUSHÄLL	999.3	396.2	47.6	268.4	80.2	40.6	30.6	1.8	8.2
51 ELINKEINONHARJOITTAJIEN KOTITALOUDET - NÄRINGSIDKARES HUSHÄLL	97.6					8.4		1.8	6.6
54 PALKANSAAJAKOTITALOUDET - LÖNTAGARHUSHÄLL	876.1	395.5	46.9	268.4	80.2	32.2	30.6		1.6
59 MUUT KOTITALOUDET - ÖVRIGA HUSHÄLL	25.6	.7	.7						
1...6 KAIKKIAAN - INALLES	59354.9	17921.6	5106.4	10135.9	2679.3	3686.7	1423.2	1355.5	256.4
SIITÄ: LUOTONANTO YLEISÖLLE 1) DÄRAV: UTLÄNING TILL ALLMÄNHETEN 1)	52997.8	16799.3	4923.2	9306.4	2569.7	3013.0	1293.9	934.9	194.4

1) EI SISÄLLÄ RAHOITUSLAITOSTEN, VALTION, SOSIAALITURVARAHASTOJEN JA ULKOMAIJEN SAAMIA LUOTTOJA EIKÄ VALTION VAROISTA KUNNILLE
EDELLEEN VÄLITETTÄVÄKSI MYÖNNETTYJÄ LUOTTOJA - OMFATTAR VARKEN KREDITER SOM FINANSIERINGSINSTITUTEN, STATEN, SOCIALSKYDD-
FONDERNA OCH UTLANDET ERHÄLLIT ELLER UR STATENS MEDEL BEVILJADE KREDITER SOM KOMMUNERNA FÖRMEDLAR VIDARE

*) RYHMÄN SISÄLTYYVÄT VAIN ELÄKEVAKUUTUSTA HARJOITTAVIDEN LAITOKSET - I GRUPPEN INGÄR ENDAST DE INRÄTTNINGAR SOM IOKAR PENSIONS-
FÖRSÄKRING.

x) SEKTORIT 261, 262, 263 ON YHDISTETTY
DÄRÄV: AR. SUMMA AV SEKTORERNA 261, 262 OCH 263

4	5	1...5	LUD- TON- SAA- JAT
MUUT VA- KUUTUS- LAITOK- SET*	KANSAN- ELÄKE- LAITOS	KAIK- KIAAN	KRE- DIT- TA- GARNA
ÖVRIGA FÖRSÄK- RINGSAN- STALTER*	FOLKPEN- SIONSAN- STALTEN	INALLES	
5132.5	335.1	72596.1	1
350.3	165.3	13012.2	11
.2	20.0	558.2	12
4782.1	149.8	59025.7	13
2605.4		7017.9	2
1296.0		2410.9	22
796.1		1308.0	221
200.1		445.1	222
299.8		657.7	223
		818.9	24
		318.4	241
		463.7	242
		10.8	243
		25.9	244
1299.4		3627.6	25
808.9		1020.2	251
76.1		131.8	252
414.3		2475.6	253+
10.0		160.5	254
1512.6	2.9	5446.2	3
628.8		436.2	31
883.8	2.9	1276.9	32
301.2	1.5	458.8	321
436.7	1.4	634.4	322
145.0		182.9	323
.8		.8	324
		.3	33
1086.3	5.0	4946.9	4
4.9		13.2	41
180.0	5.0	10.4	42
		406.1	43
138.9		495.6	441
79.3		474.1	442
614.1		1685.9	443
2.2		901.9	444
		1.6	445
67.0		958.2	49
120.3		1556.4	5
108.5		214.5	51
11.8		1315.6	54
		26.3	59
10457.2	343.1	91763.5	1.6
7223.0	343.1	80376.2	

ELÄKEVAKUUTUSTA HARJOITTAVIDEN LAITOSTEN
KOKO LUOTONANTO
LUOTONSAAJIEN SEKTORIN MUKAAN
MUUTOS AJANKOHDASTA 31.12.1988, %

PENSIÖNSFÖRSÄKRINGSANSTALTERS
HELA UTLÄNING
ENLIGT KREDITTAGARSEKTORER
FÖRÄNDRING FRÅN 31.12.1988, %

LUOTONANTAJIEN ELÄKELAITOSRYHMÄT - KREDITIVARNAS PENSIÖNSANSTALTSGRUPPER:	1 HENKI- JA ELÄKE VAKUUTUS YHTIÖT * LIV- OCH PENSIÖNS FÖRSÄKR. BOLAG *	2 ELÄKE- SÄÄTIÖT	21 LISÄETU- ELÄKE- SÄÄTIÖT	22 LISÄETU + TEL- ELÄKE- SÄÄTIÖT	23 TEL- ELÄKE SÄÄTIÖT	3 ELÄKE- KASSAT	31 LISÄETU- ELÄKE- KASSAT	32+33 LISÄETU- + TFL- ELÄKE- KASSAT	34 YRITTÄJÄ ELÄKE- KASSAT
LUOTONSAAJIEN SEKTORIT - KREDITTAGARSEKTORER :									
1 YHTEISÖYRITYKSET - SAMMANSLUTNINGSFÖRETAG	22.3	7.3	11.6	4.9	8.1	12.3	6.4	13.3	18.3
11 JULKISET YRITYKSET - OFFENTLIGA FÖRETAG	15.0	9.9	26.2	1.1	14.0	-8.7	-11.2		
12 YKSITYISET ULKOMAAILAISTEN YRITYKSET - PRIVATA UTLÄNDSKA FÖRETAG	-71.2	5.0	-41.6	16.9		-60.0		-60.0	
13 YKSITYISET SUOMALAISTEN YRITYKSET - PRIVATA INNEHNSKA FÖRETAG	23.7	3.8	-3.0	9.2	-7	21.2	36.7	10.8	18.3
2 RAHOITUSLAITOKSET - FINANSIERINGSINSTITUT	47.6	69.2	.6	227.5	5.5	44.3	5.9	63.1	-13.7
22 MUUT RAHALAITOKSET: YKSITYISET - ÖVRIGA PENNINGINRÄTTNINGAR: PRIVATA 221+23 LIIKEPANKIT - AFFÄRSBANKER	48.9	567.2	-46.6	587.1	900.0	-56.3		-93.0	-13.7
222 SÄÄSTÖPANKIT - SPARBANKER	34.1	476.1	-66.6	488.4	900.0	-71.8			-71.8
223 OSUUSPANKIT - ANDELSBANKER	4.1	X				.2		-83.3	-17.9
24 VAKUUTUSLAITOKSET - FÖRSÄKRINGSANSTALTER	117.1	X		X		-78.5		-96.3	
241 HENKI- JA ELÄKEVAKUUTUSYHTIÖT LIV- OCH PENSIÖNSFÖRSÄKRINGSBOLAG	4.1	5.4	5.6	4.9		.8	.8		
242 VAHINKOVAKUUTUSYHTIÖT - SKADEFÖRSÄKRINGSBOLAG	-9.2	.5	.5			5.0	5.0		
243 ELÄKESÄÄTIÖT, -KASSAT, TYÖELÄKELAITOKSET- PENSIÖNSSTIFT., -KASSOR, ARBETPENS. ANSTALTER	12.9	2.4	1.6	4.0		-1.2	-1.2		
244 MUUT VAKUUTUSLAITOKSET - ÖVRIGA FÖRSÄKRINGSANSTALTER	-30.7	209.3	193.7						
25 MUUT RAHOITUSLAITOKSET: YKSITYISET - ÖVRIGA FINANSIERINGSINSTITUT: PRIVATA	223.5	39.2	39.2						
251 YKS. KIINNITYSLUOTTOPANKIT PRIVATA HYPOTEKSBANKER	58.6	-3.5	-54.2	32.3		131.5	6.7	288.5	
252 YKSITYISET LUOTTO-OSAKEYHTIÖT - PRIVATA KREDITAKTIEBOLAG	-18.2	11.4	-78.5	303.0		-40.8	17.5	-72.5	
253+254 MUUT YKSITYISET RAHOITUSLAITOKSET- ÖVRIGA PRIVATA FINANSIERINGSINSTITUT	-42.5					X		X	
26 MUUT RAHOITUSLAITOKSET: JULKISET ÖVRIGA FINANSIERINGSINSTITUT: OFFENTLIGA	77.9	-6.6	15.1	-57.0		286.9	1.5	X	
3 JULKISYHTEISÖT - OFFENTLIGA SAMMANSLUTNINGAR	450.9								
31 VALTIO - STATEN	90.2	1.8	-100.0	2.6	-2	-34.8	-10.0	-50.4	13.0
32 KUNNAT JA KUNTAINLIITOT - KOMMUNER OCH KOMMUNALFÖRBUND	49.8	1.8	-100.0	2.6	-2	-39.1	-22.2	-56.3	13.0
321 KAUPUNGIT - STÄDER	53.9	-11.1	-100.0			95.2	100.0	94.0	
322 MUUT KUNNAT - ÖVRIGA KOMMUNER	168.0	-16.6	-100.0			136.9		137.5	
323 KUNTAINLIITOT - KOMMUNALFÖRBUND	19.3					-45.0		-45.0	
324 AHVENANMAAN MAAKUNTAHALLINTO - ÅLANDS LÄNSKAPSFÖRVALTNING	42.7								
4 VOITTOJA TAVOITTELEMATTOMAT YHTEISÖT - ICKE VINSTSYFTANDE SAMMANSLUTNINGAR	37.5	-40.7	-16.6	-40.2	-64.4	208.0	91.4	400.8	8.9
41 VALTIONAPULAITOKSET - STATSUNDERSTÖDDA INSTIT.	250.0								
42 VALTIONKIRKOT - STATSKYRKOR	-31.2								
43 SÄÄTIÖT JA RAHASTOT - STIFTELSE OCH FONDER	19.0	-11.0		-11.0		X			-100.0
441 ASUNTO-OSAKEYHTIÖT JA OSUUSKUNNAT: VALTION LAINOITANNAT - BOSTADSAKTIEBOLAG OCH ANDEL- SLAG: FINANSIERADE MED STATLIGA BOSTADSLÄN	51.9	-91.6			-100.0	850.0		X	300.0
442 ASUNTO-OSAKEYHTIÖT JA OSUUSKUNNAT: MUUT - BOSTADSAKTIEBOLAG OCH ANDELSLAG: ANDRA	165.2	77.7	-100.0	82.8		4.2	-100.0	20.4	-8
443 ASUINKIINTEISTÖYHTIÖT: VALTION ASUNTOLAI- NOITANNAT - BOSTADSFÄSTIGHETSBOLAG: FINANSIERADE MED STATLIGA BOSTADSLÄN	11.5	-31.1		-37.5	-15.7	-6.7	-4.7	-6.6	-14.2
444 ASUINKIINTEISTÖYHTIÖT: MUUT - BOSTADSFÄSTIGHETSBOLAG: ANDRA	60.1	100.0		125.0	-50.0				
445 MUUT ASUNTOYHTEISÖT - ÖVRIGA BOSTADSSAMFUND	-20.0	-100.0		-100.0					
49 MUUT VOITTOJA TAVOITTELEMATTOMAT YHTEISÖT- ÖVRIGA ICKE VINSTSYFTANDE SAMMANSLUTNINGAR	26.3	-48.0	-75.0	-47.4	-100.0	679.0	116.6	X	38.2
5 KOTITALOUDET - HUSHÄLL	96.2	5.5	1.4	9.2	-3.0	11.8	6.6		7.8
51 ELINKEINONHARJOITTAJIEN KOTITALOUDET - NÄRINGSIDKÄRES HUSHÄLL	-24.3					33.3			4.7
54 PÄLKANSAAJAKOTITALOUDET - LÖNTAGARHUSHÄLL	130.5	5.6	1.7	9.2	-3.0	7.6	6.6		33.3
59 MUUT KOTITALOUDET - ÖVRIGA HUSHÄLL	X	-12.5	-12.5						
1...6 KAIKKIAAN - INALLE	26.6	8.0	11.0	6.6	7.4	15.0	7.2	18.0	12.1
SIITÄ: LUOTONANTO YLEISÖLLE 1) ÖÄRÄV: UTLÄNING TILL ALLMÄNHETEN 1)	24.3	6.8	11.5	4.3	7.6	16.4	7.3	26.1	17.0

1) EI SISÄLLÄ RAHOITUSLAITOSTEN, VALTION, SOSIAALITURVARAHASTOJEN JA ULKOMAI DEN SAAMIA LUOTTOJA EIKÄ VALTION VÄRÖISTA KUNNILLE
EDELLEEN VÄLITETTÄVÄKSI MYÖNNETTYJÄ LUOTTOJA - ÖMFATTAR VÄRKEN KREDITER SOM FINANSIERINGSINSTITUTEN, STATEN, SOCIALSKYDDS-
FONDERNA OCH UTLANDET ERHÄLLIT ELLER UR STATENS MEDEL BEVILJADE KREDITER SOM KOMMUNERNA FÖRMEDLAR VIDARE

*1) RYHMÄN SISÄLTYVÄT VAIN ELÄKEVAKUUTUSTA HARJOITTAVAT LAITOKSET - I GRUPPEN INGÄR ENDAST DE INRÄTTNINGAR SOM IDKAR PENSIÖNS-
FÖRSÄKRING.

X = MUUTOSPROSENTTI SUUREMPI KUIN 999.9 - FÖRÄNDRINGSPROCENTEN STÖRRE ÄN 999.9

*2) SEKTORIT 261, 262 JA 263 ÖN YHDISTETTY
*3) ÖÄRÄVÄR SUMMA ÖV SEKTÖRERNA 261, 262 ÖCH 263.

4	5	1...5	
MUUT VA- KUUTUS- LAITOK- SET*	KANSAN- ELÄKE- LAITOS	KAIK- KIAAN	LUO- TON- SAA- JAT
ÖVRIGA FÖRSÄK- RINGSAN- STALTER*	FOLKPEN- SIONSAN- STALTEN	INALLES	KRE- DIT- TA- GARNA
19.6	-3.8	17.9	1
11.2	-2.7	9.5	11
-77.7		-29.7	12
20.3	-5.4	20.7	13
-9		25.8	2
-7.2		14.0	22
-14.4		9.5	221
24.9		21.6	222
-2.5		18.7	223
		4.4	24
		-7.4	241
		8.8	242
		140.0	243
		169.7	244
6.2		37.4	25
9.7		.2	251
.7		6.8	252
1.0		65.0	253+
			254
		329.1	26
74.4	-74.5	43.1	3
6.5		28.3	31
218.8	-74.5	136.4	32
203.9	-83.6	173.5	321
219.9	-39.1	108.4	322
256.2		172.1	323
-11.1		-11.1	324
29.9	150.0	35.0	4
		214.2	41
11.3		-16.1	42
255.7	150.0	70.7	43
-8.3		28.9	441
59.2		125.9	442
16.1		12.6	443
-26.6		59.7	444
		-60.0	445
40.7		27.7	49
189.8		61.7	5
167.2		21.9	51
X		67.5	54
		X	59
20.6	-5.1	21.2	1.6
32.6	-5.1	20.4	

ELÄKEVAKUUTUSTA HARJOITTAVIEN LAITOSTEN
LUOTONANTO YRITYKSILLE JA ELINKEINONHARJOITTAJIEN
LUOTONSAAJIEN TOIMIALAN MUKAAN
MILJ. MK

PENSIONSFÖRSÄKRINGSANSTÄLTARENS
UTLÄNING TILL FÖRETAG OCH TILL NÄRINGSIDKARES HUSHÅLL
ENLIGT KREDITTAGARENS NÄRINGSGRÄN
MILJ. MK

LUOTONANTAJIEN ELÄKELAITOSRYHMÄT - KREDITGIVARNAS PENSIONSANSTÄLTGRUPPER:	1 HENKI- JA ELÄKE VAKUUTUS YHTIÖT * LIV- OCH PENSION FÖRSÄKR. BOLAG *	2 ELÄKE- SÄÄTIÖT PENSION STIF- TELSE	21 LISÄETU- ELÄKE- SÄÄTIÖT TILLÄGGS FÖRMÄNS- PENSION STIFT.	22 LISÄETU + TEL- ELÄKE- SÄÄTIÖT TILLÄGGS FÖRMÄNS+ APL-PENS STIFT.	23 TEL- ELÄKE SÄÄTIÖT APL- PENSION STIF- TELSE	3 ELÄKE- KASSAT PENSION KASSOR	31 LISÄETU- ELÄKE- KASSAT TILLÄGGS FÖRMÄNS- PENSION KASSOR	32+33 LISÄETU- + TEL- ELÄKE- KASSAT TILLÄGGS FÖRMÄNS+ APL-PENS KASSOR	34 YRITTÄJÄ ELÄKE- KASSAT FÖRE- TAGAR- PENSION KASSOR
LUOTONSAAJIEN TOIMIALAT - KREDITTAGARENS NÄRINGSGRÄNAR :									
00 ERITTELEMÄTÖN ELINK.-TOIM.-ODIFF. NÄRINGSVERKS.	348.6	3.8	3.5	.3		8.3		8.3	
A MAATALOUS, KALA- JA RIISTATALOUS - JORDBRUK, FISKE, JAKT O JAKTVÅRD	83.6	9.2	.8	8.4		6.2			6.2
B METSÄTALOUS- SKOGSBRUK	138.7	19.0	19.0			8.0		8.0	
C KAIVOS- JA KAIVANNAISTOIMINTA- GRUVOR O MINERALBROT	154.9								
D TEOLLISUUS - TILLVERKNINGSINDUSTRI	22267.5	10715.3	3408.1	5381.9	1925.3	1486.7	938.3	31.7	30.5
11 ELINTARVIKKEIDEN, JUOMIEN JA TUPAKAN VALM. - LIVSMEDELS-, DRUCKESVARU- O TOBAKSTILLV.	2600.3	262.2	144.9	29.7	87.6	717.0	230.8		
12- TEKST.-, VAATTEIDEN, NAHKATUOTT. JA JALK. VALM.- 13 TEXTIL-, KLÄDER-, SKODOR- O LÄDERVARUTILLV.	1458.0	115.0	81.5	19.0	14.5	3.6		1.8	1.8
14 PUUTAVARAN JA PUUTUOTT. VALMISTUS TILLVERKN. AV TRÄVAROR O PRODUKTER AV TRÄ	1196.1	15.2	15.2			3.9		.8	3.1
15 MASSAN, PAPERIN JA PAP. TUOTT. VALM. TILLV. AV MASSA, PAPPER O PAPPERSVAROR	4181.6	2545.7	924.7	365.3	1255.7	584.1	567.0	17.1	
16 KUSTANTAMINEN JA PAINAMINEN FÖRLAGSVERKSAMHET O TRYCKNING	1975.8	413.3	167.1	246.2		1.9	.4		1.5
18- KEMIKAALIEN, KEM. TUOTT., ÖLJY- JA KIVIH. TUOTT., 21 YDINPOLTTOAINEEN, KUMI- JA MUOVITUOTT. VALM. TILLV. AV KEMIKALIER, OLJE- O STENKOLPROD., SANT KÄRNBRÄNSLE O GUMMI- O PLASTVAROR	1120.1	3063.9	1736.8	856.6	470.5	134.7	126.1	6.3	2.3
22 LASI-, SAVI- JA KIVITUOTT. VALM. TILLV. AV GLAS-, LER- O STENPRODUKTER	1368.4	18.1	9.2		8.9	5.7		2.0	3.7
23 METALLIEN VALMISTUS - METALLFRAMSTÄLLNING 24- METALLITUOTT., KONEIDEN JA LAITT., SÄHKÖTEKN. 27 TUOTT. JA INSTR. SEKÄ KULKUNEUVOJEN VALMISTUS TILLV. AV METALLVAROR, MASKINER, ELTEKN. PR. O INSTR. SONT TILLV. AV TRANSPORTMEDEL	544.4	1122.2		1122.2		8.7	8.5		.2
17 JA 29 MUU TEOLLISUUS- ÖVRIG TILLVERKNING	7033.2	1900.3	126.7	1745.3	28.3	6.1		1.6	4.5
	789.9	1259.1	201.8	997.5	59.8	21.3	5.5	2.2	13.6
E ENERGIA JA VESINUOLTO ENERGI- O VATTENFÖRSÖRJNING	1146.3	350.5	350.5			4.3		4.3	
F RAKENTAMINEN- BYGGVERKSAMHET	2390.9	15.0	15.0			34.1	3.0	13.4	17.7
G KAUPPA- HANDEL	11093.5	2430.3	741.7	1194.5	494.1	917.0	241.6	557.9	108.2
41- TUKKUKAUPPA JA AGENTUURITOIMINTA 42 PARTIHANDEL O AGENTURVERKSAMHET	5931.9	1569.8	621.2	454.5	494.1	536.5	64.8	462.4	
43- MUU KAUPPA 44 ÖVRIG HANDEL	5161.6	860.5	120.5	740.0		380.4	176.7	95.5	108.2
H MAJOITUS- JA RAVITSEMISTOIMINTA HOTELL- O RESTAURANGVERKSAMHET.	1204.5	62.4	5.2	57.2		32.9	.5	6.6	.3
I KULJETUS- TRANSPORT	2190.2	1671.0	138.8	1340.2		17.4		8.9	3.3
J TIETOLIIKENNE- POST O TELEKOMMUNIKATIONER	186.8	913.5	4.5	905.0	4.0	2.7			2.7
L KIIINTEISTÖ-, PUHTAUS- JA VUOKRAUSPALVELUT FASTIGHETS-, RENGÖRINGS- O UTHYRNINGSTJÄNSTER	3339.1	60.5	29.2	31.3		267.8	39.1	165.6	4.8
M TEKNINEN PALVELU JA PALVELUT LIIKE-ELÄMÄLLE TEKNISKA TJÄNSTER O UPPDRAGSVERKSAMHET	2392.0	225.4	157.6	3.3	64.5	21.5	15.9	2.3	3.3
O KOULUTUS JA TUTKIMUS- UTBILDNING O FÖRSKNING	129.7					.3	.3		
P TERVEYS- JA SOSIAALIPALVELUT HÄLSO-, SJUK- O SOSIALVÅRD	414.8	8.3	8.3						
R VIRKISTYS- JA KULTTUURIPALVELUT REKREATION O KULTUR	212.0	428.0		428.0					
S JÄRJESTÖ- JA USKONNOLLINEN TOIMINTA ORGANISATIONER O RELIGIÖS VERKSAMHET	278.4								
T MUUT PALVELUT - ÖVRIGA TJÄNSTER	142.2	.7		.7		1.1			1.1
00...T KAIKKIAAN - INALLES	48113.7	16312.9	4874.2	8950.8	2487.9	2807.8	1238.6	806.9	175.8

*1 RYHMÄÄN SISÄLTÄVÄT VAIN ELÄKEVAKUUTUSTA HARJOITTAVAT LAITOKSET. - I GRUPPEN INGÅR ENDAST DE INRÄTTN. SOM IDKAR PENSIONSFÖRSÄKRING

4 MUUT VA- KUUTUS- LAITOK- SET* ÖVRIGA FÖRSÄK- RINGSAN- STALTER*	5 KANSAN- ELÄKE- LAITOS FOLKPEN- SIONSAN- STALTEN	1...5 KAIK- KIAAN INALLES	LUO- TON- SAA- JAT KRE- DIT- TA- GARNA
39.0		399.7	00
127.4		226.4	A
29.4		195.1	B
20.3		175.2	C
1324.4	142.0	35935.9	D
7.8	20.0	3607.3	11
5.4		1582.0	12- 13
170.7		1385.9	14
569.4	20.0	7900.8	15
.3		2391.3	16
61.2		4379.9	18- 21
29.4		1421.6	22
.3	80.0	1755.6	23
468.0	22.0	9429.6	24- 27
11.9		2081.8	174 29
24.7	65.5	1591.3	E
2163.9	100.0	4703.9	F
126.8	22.6	14590.2	G
56.1	20.0	8114.3	41- 42
70.7	2.6	6475.8	43- 44
14.3	1.5	1315.6	H
664.5	3.5	4346.6	I
2.3		705.3	J
446.6		4114.0	L
248.9		2887.8	M
.1		130.1	O
1.7		424.8	P
6.1		646.1	R
.2		278.6	S
.5		144.5	T
5241.0	335.1	72810.5	00- T

ELÄKEVAKUUTUSTA HARJOITTAVIEN LAITOSTEN
TAKAISINLAINAUS
LUOTONSAAJIEN SEKTORIN MUKAAN
MILJ. MK

PENSIONSFÖRSÄKRINGSANSTALTERS
ÅTERLÄNING
ENLIGT KREDITTAGARSEKTORER
MILJ. MK

LUOTONANTAJIEN ELÄKELAITOSRYHMÄT - KREDITGIVARNAS PENSIONANSTALTSGRUPPER:	1 HENKI- JA ELÄKE VAKUUTUS YHTIÖT * LIV- OCH PENSIONS FÖRSÄKR. BOLAG *	2 ELÄKE- SÄÄTIÖT PENSIONS STIF- TELSE	22 LISÄETU + TEL- ELÄKE- SÄÄTIÖT TILLÄGGS FÖRMÄNS+ APL-PENS STIFT.	23 TEL- ELÄKE SÄÄTIÖT APL- PENSIONS STIF- TELSE	3 ELÄKE- KASSAT PENSIONS KASSOR	32+33 LISÄETU- + TEL- ELÄKE- KASSAT TILLÄGGS FÖRMÄNS+ APL-PENS KASSOR	34 YRITTÄJÄ ELÄKE- KASSAT FÖRE- TAGAR- PENSIONS KASSOR	1...5	
								KAIK- KIAAN	LUO- TON- SAA- JAT INALLES KRE- DIT- TA- GARNA
1 YHTEISÖYRITYKSET - SAMMANSLUTNINGSFÖRETAG	33576.6	10561.6	8073.7	2487.9	106.4	76.8	29.6	44244.6	1
11 JULKISET YRITYKSET - OFFENTLIGA FÖRETAG	1650.4	5894.3	4316.3	1578.0				7544.7	11
12 YKSITYISET ULKOMAALAISTEN YRITYKSET - PRIVATA UTLÄNDSKA FÖRETAG	92.6	353.0	353.0					445.6	12
13 YKSITYISET SUOMALAISTEN YRITYKSET - PRIVATA INHEMSKA FÖRETAG	31833.6	4314.4	3404.5	909.9	106.4	76.8	29.6	36254.4	13
2 RAHOITUSLAITOKSET - FINANSIERINGSINSTITUT	1246.0	20.5	16.5	4.0				1266.5	2
22 MUUT RAHOITUSLAITOKSET: YKSITYISET - ÖVRIGA PENNINGINRÄTTNINGAR: PRIVATA	86.4	4.0		4.0				90.4	22
221+23 LIIKEPANKIT - AFFÄRSBANKER	86.4	4.0		4.0				90.4	22
24 VAKUUTUSLAITOKSET - FÖRSÄKRINGSANSTALTER	505.1	16.5	16.5					521.6	24
241 HENKI- JA ELÄKEVAKUUTUSYHTIÖT LIV- OCH PENSIONSFÖRSÄKRINGSBOLAG	219.5							219.5	241
242 VAHINKOVAKUUTUSYHTIÖT - SKADEFÖRSÄKRINGSBOLAG	267.5	16.5	16.5					284.0	242
244 MUUT VAKUUTUSLAITOKSET - ÖVRIGA FÖRSÄKRINGSANSTALTER	18.1							18.1	244
25 MUUT RAHOITUSLAITOKSET: YKSITYISET - ÖVRIGA FINANSIERINGSINSTITUT: PRIVATA	627.2							627.2	25
251 YKS. KIINNITYSLUOTTO-PANKIT PRIVATA HYPOTEKSBANKER	4.1							4.1	251
252 YKSITYISET LUOTTO-OSAKEYHTIÖT - PRIVATA KREDITAKTIEBOLAG	1.3							1.3	252
253+254 MUUT YKSITYISET RAHOITUSLAITOKSET- ÖVRIGA PRIVATA FINANSIERINGSINSTITUT	621.8							621.8	253+ 254
26 MUUT RAHOITUSLAITOKSET: JULKISET ÖVRIGA FINANSIERINGSINSTITUT: OFFENTLIGA	27.4							27.4	26
x) 3 JULKISYHTEISÖT - OFFENTLIGA SAMMANSLUTNINGAR	1.6							1.6	3
31 VALTIO - STATEN	.2							.2	31
32 KUNNAT JA KUNTAINLIITOT - KOMMUNER OCH KOMMUNALFÖRBUND	1.3							1.3	32
321 KAUPUNGIT - STÄDER	.8							.8	321
322 MUUT KUNNAT - ÖVRIGA KOMMUNER	.2							.2	322
323 KUNTAINLIITOT - KOMMUNALFÖRBUND	.3							.3	323
33 SOSIAALITURVARAHASTOT - SOCIALSKYDDSFONDER	.2							.2	33
4 VOITTOA TAVOITTELEMATTOMAT YHTEISÖT - ICKE VINSTSYFTANDE SAMMANSLUTNINGAR	848.1	19.1	19.1					867.2	4
41 VALTIONAPULAITOKSET-STATSUNDERSTÖDDA INSTIT.	7.2							7.2	41
42 VALTIOKIRKOT - STATSKYRKOR	1.5							1.5	42
43 SÄÄTIÖT JA RAHASTOT - STIFTELSE OCH FONDER	80.3							80.3	43
441 ASUNTO-OSAKEYHTIÖT JA OSUUSKUNNAT: VALTION LAINOITAMAT - BOSTADSAKTIEBOLAG OCH ANDEL- SLAG: FINANSIERADE MED STATLIGA BOSTADSLÄN	4.3							4.3	441
442 ASUNTO-OSAKEYHTIÖT JA OSUUSKUNNAT: MUUT - BOSTADSAKTIEBOLAG OCH ANDELSLAG: ANDRA	3.8							3.8	442
443 ASUINKIINTEISTÖYHTIÖT: VALTION ASUNTOLAI- NOITAMAT - BOSTADSFÄSTIGHETS BOLAG: FINANSIERADE MED STATLIGA BOSTADSLÄN	2.5							2.5	443
444 ASUINKIINTEISTÖYHTIÖT: MUUT - BOSTADSFÄSTIGHETS BOLAG: ANDRA	241.4							241.4	444
445 MUUT ASUNTOYHTEISÖT - ÖVRIGA BOSTADSSAMFUND	.1							.1	445
49 MUUT VOITTOA TAVOITTELEMATTOMAT YHTEISÖT- ÖVRIGA ICKE VINSTSYFTANDE SAMMANSLUTNINGAR	507.0	19.1	19.1					526.1	49
5 KOTITALOUDET - HUSHÄLL	24.6							24.6	5
51 ELINKEINONHARJOITTAJIEN KOTITALOUDET - NÄRINGSIDKARES HUSHÄLL	24.6							24.6	51
1...6 KAIKKIAAN - INALLES	35697.0	10601.2	8109.3	2491.9	106.4	76.8	29.6	46404.6	1.6
SIITÄ: LUOTONANTO YLEISÖLLE 1) DÄRAV: UTLÄNING TILL ALLMÄNHETEN 1)	34450.7	10580.7	8092.8	2487.9	106.4	76.8	29.6	45137.8	

1) EI SISÄLLÄ RAHOITUSLAITOSTEN, VALTION, SOSIAALITURVARAHASTOJEN JA ULKOMAIDEN SAAMIA LUOTTOJA EIKÄ VALTION VAROISTA KUNNILLE EDELLEEN VÄLITETTÄVÄKSI MYÖNNETTYJÄ LUOTTOJA - OMFATTAR VARKEN KREDITER SOM FINANSIERINGSINSTITUTEN, STATEN, SOCIALSKYDDSFONDERNA OCH UTLANDET ERHÅLLIT ELLER UR STATENS MEDEL BEVILJADE KREDITER SOM KOMMUNERNA FÖRMEDLAR VIDARE

*) RYHMÄÄN SISÄLTÄVÄT VAIN ELÄKEVAKUUTUSTA HARJOITTAVAT LAITOKSET - I GRUPPEN INGÅR ENDAST DE INRÄTTNINGAR SOM IDKAR PENSIONSFÖRSÄKRING.

x) SEKTORIT 261, 262 JA 263 ON YHDISTETTY
DETTA ÄR SUMMA AV SEKTORERNA 261, 262 OCH 263.

ELÄKEVAKUUTUSTA HARJOITTAJAVIEN LAITOSTEN
TAKAISINLAINAUS YRITYKSILLE JA ELINKEINONHARJOITTAJAVIEN
KOTITALOUKSILLE LUOTONSAAJIEN TOIMIALAN MUKAAN
MILJ. MK

PENSIONSFÖRSÄKRINGSANSTALTERS
ÅTERLÅNING TILL FÖRETAG OCH NÄRINGSIDKARES
HUSHÅLL ENLIGT KREDITTAGARENS NÄRINGSGRÄN
MILJ. MK

LUOTONSAAJIEN TOIMIALAT - KREDITTAGARENS NÄRINGSGRÄNAR :	1 HENKI- JA ELÄKE VAKUUTUS YHTIÖT *	2 ELÄKE- SÄÄTIÖT PENSIONS STIF- TELSE	22 LISÄETU + TEL- ELÄKE- SÄÄTIÖT TILLÄGGS FÖRMÄNS+ APL-PENS STIFT.	23 TEL- ELÄKE SÄÄTIÖT APL- PENSIONS STIF- TELSE	3 ELÄKE- KASSAT PENSIONS KASSOR	32+33 LISÄETU- + TEL- ELÄKE- KASSAT TILLÄGGS FÖRMÄNS+ APL-PENS KASSOR	34 YRITTÄJÄ ELÄKE- KASSAT FÖRE- TAGAR- PENSIONS KASSOR	1...5 KAIK- KIAAN TON SAA JA INALLES KRE DIT TA GARN	LUO TON SAA JA KRE DIT TA GARN
00 ERITTELEMÄTÖN ELINK.TOIM.-ODIFF. NÄRINGSVERKS.	44.0							44.0	0
4 MAATALOUS, KALA- JA RIISTATALOUS - JORDBRUK, FISKE, JAKT O JAKTVÅRD	36.3	8.4	8.4					44.7	A
8 METSÄTALOUS- SKOGSBRUK	130.9							130.9	B
C KAIIVOS- JA KAIVANNAISTOIMINTA- GRUVOR O MINERALBROTT	88.8							88.8	C
D TEOLLISUUS - TILLVERKNINGSINDUSTRI	17085.6	6643.3	4718.0	1925.3	16.7		16.7	23745.6	D
11 ELINTARVIKKEIDEN, JUOMIEN JA TUPAKAN VALM. - LIVSMEDELS-, DRYCKESVARU- O TOBAKSTILLV.	2102.5	117.3	29.7	87.6				2219.8	1
12- TEKST.-VAATTEIDEN,NAHKATUOTT.JA JALK.VALM.- 13 TEXTIL-, KLÄDER-, SKOON- O LÅDERVARUTILLV.	1123.7	33.5	19.0	14.5	.8		.8	1158.0	1
14 PUUTAVARAN JA PUUTUOTT.VALMISTUS TILLVERKN. AV TRÄVAROR O PRODUKTER AV TRÄ	745.3				2.7		2.7	748.0	1
15 MASSAN, PAPERIN JA PAP.TUOTT.VALM. TILLV. AV MASSA, PAPPER O PAPPERSVAROR	3073.8	1617.0	361.3	1255.7				4690.8	1
16 KUSTANTAMINEN JA PAINAMINEN FÖRLAGSVERKSAMHET O TRYCKNING	1668.0	246.2	246.2		1.0		1.0	1915.2	1
18- KEMIKAALIEN, KEM.TUOTT., ÖLJY-JA KIVIH.TUOTT., 21 YOINPOLTTOAINEEN,KUMI- JA NUOVITUOTT. VALM. TILLV. AV KEMIKALIER, OLJE- O STENKOLPROD., SAMT KÄRNBRÄNSLE O GUMMI- O PLASTVAROR	766.5	1283.9	813.4	470.5	1.5		1.5	2051.9	2
22 LASI-, SAVI- JA KIVITUOTT. VALM. TILLV. AV GLAS-, LER- O STENPRODUKTER	1099.2	8.9		8.9	3.7		3.7	1111.8	2
23 METALLIEN VALMISTUS - METALLFRAMSTÄLLNING 24- METALLITUOTT., KONEIDEN JA LAITT.,SÄHKÖTEKN. TUOTT. JA INSTR. SEKÄ KULKUNEUVOJEN VALMISTUS TILLV. AV METALLVAROR, MASKINER, ELTEKN. PR. O INSTR. SAMT TILLV. AV TRANSPORTMEDEL	356.2	505.5	505.5		.2		.2	861.9	2
17 JA 29 MUU TEOLLISUUS- ÖVRIG TILLVERKNING	5489.5	1773.6	1745.3	28.3	4.1		4.1	7267.2	2
	660.8	1057.3	997.5	59.8	2.8		2.8	1720.9	2
E ENERGIA JA VESIHUOLTO ENERGI- O VATTENFÖRSÖRJNING	953.5							953.5	E
F RAKENTAMINEN- BYGGVERKSAMHET	1700.5				2.9		2.9	1703.4	F
G KAUPPA- HANDEL	8020.4	1621.8	1127.7	494.1	6.3		6.3	9648.5	G
41- TUUKKAUPPA JA AGENTUURITOIMINTA									4
42 PARTIHANDEL O AGENTURVERKSAMHET	4517.8	881.8	387.7	494.1				5399.6	4
43- MUU KAUPPA									4
44 ÖVRIG HANDEL	3502.5	740.0	740.0		6.3		6.3	4248.8	4
H MAJOITUS- JA RAVITSEMISTOIMINTA HOTELL- O RESTAURANGVERKSAMHET	778.4	25.2	25.2					803.6	H
I KULJETUS- TRANSPORT	1538.5	1340.2	1340.2					2878.7	I
J TIETOLIIKENNE- POST O TELEKOMMUNIKATIONER	168.6	426.9	422.9	4.0	2.7		2.7	598.2	J
L KIIENTEISTÖ-, PUHTAUS- JA VUOKRAUSPALVELUT FASTIGHETS-, RENGÖRINGS- O UTHYRNINGSTJÄNSTER	680.8				76.8	76.8		757.6	L
M TEKNINEN PALVELU JA PALVELUT LIIKE-ELÄMÄLLE TEKNISKA TJÄNSTER O OPPDRAGSVERKSAMHET	1570.1	67.8	3.3	64.5	.5		.5	1638.4	M
N KOULUTUS JA TUTKIMUS- UTBILNING O FORSKNING	95.6							95.6	N
O TERVEYS- JA SOSIAALIPALVELUT HÄLSO-, SJUK- O SOSIALVÅRD	281.9							281.9	O
P VIRKISTYS- JA KULTTUURIPALVELUT REKREATION O KULTUR	148.0	428.0	428.0					576.0	P
S JÄRJESTÖ- JA USKONNOLLINEN TOIMINTA ORGANISATIONER O RELIGIÖS VERKSAMHET	212.7							212.7	S
T MUUT PALVELUT - ÖVRIGA TJÄNSTER	66.5				.4		.4	66.9	T
10...T KAIKKIAAN - INALLES	33601.2	10561.6	8073.7	2487.9	106.4	76.8	29.6	44269.2	T

*1) RYHMÄÄN SISÄLTÄVÄT VAIN ELÄKEVAKUUTUSTA HARJOITTAVAT LAITOKSET - I GRUPPEN INGÅR ENDAST DE INRÄTTN. SOM IDKAR PENSIONSFÖRSÄKRING

LUOTTOKANTALASTO - STATISTIKEN ÖVER KREDITBESTÄNDET 31.12.1989

TAULU - TABELL: 4.1.1.

RAHOITUSLAITOSTEN, VALTION JA SOSIAALITURVARAHASTOJEN
MYÖNTÄMÄT NOSTETUT ASUNTOLOUOTOTFINANSIERINGSINSTITUTENS, STATENS OCH SOCIALSKYDDSFONDERNAS
BOSTADSKREDITER

MILJ. MK

MILJ. MK

LUOTONANTAJIEN SEKTORIT - KREDITGIVARSEKTORER:	2 RAHOITUSLAITOKSET	21 SUOMEN PANKKI	221+23 LIIKE- PANKIT	222 SÄÄSTÖ- PANKIT	223 OSUUS- PANKIT	24 VAKUUS- TUSLAI- TOKSET	241 HENKI- JA ELÄKE- VAKUUTUS YHTIÖT	242 VAHINKO- VAKUUTUS YHT	LUOTONANTAJIEN SEKTORIT JA LUOTTOJEN KÄYTTÖTARKKITUUS - KREDITTAGARSEKTORER OCH KREDITERNAS ANVÄNDNINGSSYFTE:	
									FINANSIERINGS INSTITUT	FINLANDS BANK
1 YHTEISÖYRITYKSET - SAMMANSLUTNINGSFÖRETAG	6658.5		2572.0	1687.4	1038.7	905.2	578.9	321.3		
- ASUINRAKENNUKSET - BOSTADSBYGGNADER	3642.8		1097.5	920.2	587.2	844.5	539.1	300.4		
- OSAKKEET JA OSUUEDET - AKTIER OCH ANDELAR	3015.8		1474.5	767.3	451.5	60.7	39.8	20.9		
2 RAHOITUSLAITOKSET - FINANSIERINGSINSTITUT	601.0		214.2	5.8	3.2	127.2	4.2			
- ASUINRAKENNUKSET - BOSTADSBYGGNADER	302.4		170.4	2.6	.3	126.7	3.7			
- OSAKKEET JA OSUUEDET - AKTIER OCH ANDELAR	298.6		43.8	3.2	2.9	.5	.5			
3 JULKISYHTEISÖT - OFFENTLIGA SAMMANSLUTNINGAR	788.9		237.4	191.6	148.0	101.2	28.8	36.0		
- ASUINRAKENNUKSET - BOSTADSBYGGNADER	645.7		213.5	147.1	112.0	99.7	28.5	34.8		
- OSAKKEET JA OSUUEDET - AKTIER OCH ANDELAR	143.3		23.9	44.5	36.0	1.5	.3	1.2		
4 YKSITYISET VOITTOA TAVOITTELEMATTOMAT YHTEISÖT - PRIVATA ICKE VINSTSYFTANDE SAMMANSLUTNINGAR	13674.7		5214.5	2553.7	1221.0	3620.5	2060.3	702.0		
- ASUINRAKENNUKSET - BOSTADSBYGGNADER	12784.6		4964.2	2244.5	1029.6	3592.6	2050.4	685.6		
- OSAKKEET JA OSUUEDET - AKTIER OCH ANDELAR	890.2		250.3	309.3	191.4	27.9	9.9	16.4		
5 KOTITALOUDET - HUSHÄLL	105024.8	100.4	44482.4	31409.7	25651.1	1265.8	565.5	291.7		
- ASUINRAKENNUKSET - BOSTADSBYGGNADER	46970.8	15.5	15213.9	15777.1	14323.1	557.7	254.4	100.8		
- OSAKKEET JA OSUUEDET - AKTIER OCH ANDELAR	58054.2	85.0	29268.5	15632.6	11328.0	708.2	311.2	190.9		
51 ELINKEINOHARJOITTAJAIN KOTITALOUDET - NÄRINGSIDKÄRES HUSHÄLL	7676.1		1540.1	2326.8	3689.2	17.5	2.1	3.2		
- ASUINRAKENNUKSET - BOSTADSBYGGNADER	5778.3		901.3	1878.9	2906.4	16.5	1.4	2.9		
- OSAKKEET JA OSUUEDET - AKTIER OCH ANDELAR	1897.7		638.8	447.8	782.8	1.0	.7	.3		
54 PALKANSAAJAKOTITALOUDET - LÖNTAGARHUSHÄLL	92813.0	100.4	40495.0	28426.5	20553.6	1248.0	563.3	288.2		
- ASUINRAKENNUKSET - BOSTADSBYGGNADER	39865.2	15.5	13758.8	13626.2	10932.1	541.1	253.0	57.8		
- OSAKKEET JA OSUUEDET - AKTIER OCH ANDELAR	52947.7	85.0	26736.2	14800.3	9621.5	706.9	310.3	190.3		
59 MUUT KOTITALOUDET - ÖVRIGA HUSHÄLL	4535.8		2447.3	656.5	1408.2	.4	.1	.3		
- ASUINRAKENNUKSET - BOSTADSBYGGNADER	1326.9		555.8	272.0	484.5					
- OSAKKEET JA OSUUEDET - AKTIER OCH ANDELAR	3208.9		1891.5	384.5	923.7	.4	.1	.3		
1...5 KAIKKIAAN - INALLES	126748.6	100.4	52720.6	35848.3	28061.9	6020.3	3237.8	1351.0		
- ASUINRAKENNUKSET - BOSTADSBYGGNADER	64346.5	15.5	21659.5	19091.5	16052.1	5221.5	2876.1	1121.6		
- OSAKKEET JA OSUUEDET - AKTIER OCH ANDELAR	62402.3	85.0	31061.1	16756.8	12009.8	799.0	361.8	229.4		

LUOTTOKANTALASTO - STATISTIKEN ÖVER KREDITBESTÄNDET 31.12.1989

TAULU - TABELL: 4.1.2.

RAHOITUSLAITOSTEN, VALTION JA SOSIAALITURVARAHASTOJEN
MYÖNTÄMÄT NOSTETUT ASUNTOLOUOTOTFINANSIERINGSINSTITUTENS, STATENS OCH SOCIALSKYDDSFONDERNAS
BOSTADSKREDITER

MUUTOS AJANKOHDATA 31.12.1988, %

FÖRÄNDRING FRÅN 31.12.1988, %

LUOTONANTAJIEN SEKTORIT - KREDITGIVARSEKTORER:	2 RAHOITUSLAITOKSET	21 SUOMEN PANKKI	221+23 LIIKE- PANKIT	222 SÄÄSTÖ- PANKIT	223 OSUUS- PANKIT	24 VAKUUS- TUSLAI- TOKSET	241 HENKI- JA ELÄKE- VAKUUTUS YHTIÖT	242 VAHINKO- VAKUUTUS YHT	LUOTONANTAJIEN SEKTORIT JA LUOTTOJEN KÄYTTÖTARKKITUUS - KREDITTAGARSEKTORER OCH KREDITERNAS ANVÄNDNINGSSYFTE:	
									FINANSIERINGS INSTITUT	FINLANDS BANK
1 YHTEISÖYRITYKSET - SAMMANSLUTNINGSFÖRETAG	25.2		15.0	36.9	45.6	-4.1	-10.0	10.2		
- ASUINRAKENNUKSET - BOSTADSBYGGNADER	21.6		19.8	37.3	47.2	-7.3	-12.5	5.2		
- OSAKKEET JA OSUUEDET - AKTIER OCH ANDELAR	29.7		11.7	36.5	43.6	86.1	47.9	266.6		
2 RAHOITUSLAITOKSET - FINANSIERINGSINSTITUT	28.2		19.6	-29.2	-20.0	-13.2	-22.2			
- ASUINRAKENNUKSET - BOSTADSBYGGNADER	-1.1		12.3	-48.0	-25.0	-13.2	-22.9			
- OSAKKEET JA OSUUEDET - AKTIER OCH ANDELAR	83.3		60.4	-3.0	-21.6	-16.6	-16.6			
3 JULKISYHTEISÖT - OFFENTLIGA SAMMANSLUTNINGAR	17.0		14.0	3.9	21.3	-1.8	-3.6	6.5		
- ASUINRAKENNUKSET - BOSTADSBYGGNADER	17.7		17.8	6.9	22.1	-1.0	-2.7	8.4		
- OSAKKEET JA OSUUEDET - AKTIER OCH ANDELAR	13.9		-11.4	-5.3	18.8	-34.7	-50.0	-29.4		
4 YKSITYISET VOITTOA TAVOITTELEMATTOMAT YHTEISÖT - PRIVATA ICKE VINSTSYFTANDE SAMMANSLUTNINGAR	16.8		1.2	15.8	1.9	30.4	55.5	4.9		
- ASUINRAKENNUKSET - BOSTADSBYGGNADER	16.7		2.7	13.4	.8	30.3	55.9	3.8		
- OSAKKEET JA OSUUEDET - AKTIER OCH ANDELAR	17.9		-21.2	36.2	8.5	50.0	3.1	86.3		
5 KOTITALOUDET - HUSHÄLL	18.1	22.1	15.1	22.8	17.8	6.5	5.8	15.9		
- ASUINRAKENNUKSET - BOSTADSBYGGNADER	19.3	22.0	17.5	24.0	17.8	9.6	6.0	22.0		
- OSAKKEET JA OSUUEDET - AKTIER OCH ANDELAR	17.2	22.3	14.0	21.7	17.8	4.2	5.7	12.9		
51 ELINKEINOHARJOITTAJAIN KOTITALOUDET - NÄRINGSIDKÄRES HUSHÄLL	6.5		5.1	3.4	7.9	32.5	-50.0	-40.7		
- ASUINRAKENNUKSET - BOSTADSBYGGNADER	7.6		6.9	7.4	7.0	43.4	-54.8	-39.5		
- OSAKKEET JA OSUUEDET - AKTIER OCH ANDELAR	3.2		2.7	-10.2	11.8	-37.5	-30.0	-50.0		
54 PALKANSAAJAKOTITALOUDET - LÖNTAGARHUSHÄLL	19.1	22.1	15.4	24.8	19.0	6.2	6.3	17.1		
- ASUINRAKENNUKSET - BOSTADSBYGGNADER	21.0	22.0	18.1	26.8	20.6	8.8	6.7	25.8		
- OSAKKEET JA OSUUEDET - AKTIER OCH ANDELAR	17.6	22.3	14.1	23.1	17.2	4.3	5.9	13.0		
59 MUUT KOTITALOUDET - ÖVRIGA HUSHÄLL	21.4		17.3	18.8	30.6	300.0				
- ASUINRAKENNUKSET - BOSTADSBYGGNADER	22.9		20.1	18.7	29.7					
- OSAKKEET JA OSUUEDET - AKTIER OCH ANDELAR	20.8		16.4	18.8	31.0	300.0				
1...5 KAIKKIAAN - INALLES	18.4	22.1	13.6	22.8	17.9	16.7	27.6	8.4		
- ASUINRAKENNUKSET - BOSTADSBYGGNADER	18.7	22.0	11.9	23.0	17.4	18.0	20.4	5.7		
- OSAKKEET JA OSUUEDET - AKTIER OCH ANDELAR	18.0	22.3	13.5	22.5	18.5	8.9	7.0	23.8		

X = MUUTOSPROSENTTI SUUREMPI KUIN 999.9 - FÖRÄNDRINGSPROCENTEN STÖRRE ÄN 999.9

31.12.1985

TAULU - TABELL: 4.1.1.

243 4)	25	251	252	253+254	26	27	3	31	32	33	2...3	LUO-
ELÄKE- SÄÄTIÖT JA -KASSAT PENSIONS- STIFTEL- SER OCH -KASSOR	MUUT RA- HOITUS- LAIT.: YKSIT- OVK. FI- NANSIER. PRIVATA	YKS. KIINNI- TUSLUUT- TOPANKIT PRIVATA BANKER	YKS. LUOTTO- OSAKE- YHTIÖT PRIVATA KREDIT- AKTIE- BOLAG	MUUT YKS RAHOITUS LAIT.: JULKISET TOKSET OVR. FI- NANSIER. PRIVATA INSTITUT OFFENTL.	MUUT RA- HOITUS- LAIT.: JULKISET TOKSET OVR. FI- NANSIER. PRIVATA INSTITUT OFFENTL.	ULKOM. RAHOI- TUSLAI- UTL. FINAN- SIERINGS INSTITUT	JULKIS- YHTEISÖT	VALTIO STATEN	KUNTIEN VALTION TURVA- VAR.VÄL. KUNN. FORMEDL. STATS- KREDITER	SOSIAALI TURVA- RAMASTOT SOCIAL- SKYDDSS- FONDER	KAIK- KIAAN INALLS	LUO- TON- SAA- JAT KRE- DIT- TA- GARNA
5.0	450.3	214.4	3.8	232.1	1.7	3.2	80.1	79.6	.5		6738.6	1
5.0	193.4	122.8	2.0	68.6			80.1	79.6	.5		3722.9	
	256.9	91.6	1.8	163.5	1.7	3.2					3015.8	
123.0	250.6	2.4		248.2			41.3	41.3			642.3	2
123.0	2.4	2.4					41.3	41.3			343.7	
	248.2			248.2							298.6	
36.4	110.7	110.7					1410.6	1401.2	6.5	2.9	2199.5	3
36.4	73.4	73.4					1384.5	1375.1	6.5	2.9	2030.2	
	37.4	37.4					26.1	26.1			169.4	
858.2	412.2	395.1	9.8	7.3	151.7	501.1	15171.3	15100.4	70.9		28846.0	4
856.6	391.1	374.6	9.8	6.7	151.7	410.9	15132.1	15061.2	70.9		27916.7	
1.6	21.1	20.5		.6		90.2	39.3	39.3			929.5	
408.6	1958.9	1815.4	13.5	130.0	48.9	107.6	11935.8	31.0	11904.8		116960.6	5
202.5	1066.8	1034.9	12.2	19.7		16.7	7449.2	26.6	7422.6		54420.0	
206.1	892.2	780.6	1.3	110.3	48.9	90.8	4486.7	4.4	4482.3		62540.9	
12.2	102.5	99.4		3.1							7676.1	51
12.2	75.2	73.2		2.0							5778.3	
	27.3	26.2		1.1							1897.7	
396.5	1833.0	1705.5	1.3	126.2	48.9	107.6	11814.2	31.0	11783.2		104627.2	54
190.3	976.8	959.3		17.5		16.7	7327.6	26.6	7301.0		47192.8	
206.1	856.1	746.2	1.3	108.6	48.9	90.8	4486.7	4.4	4482.3		57434.4	
	23.4	10.5	12.2	.7			121.6		121.6		4657.4	59
	14.6	2.3	12.2	.1			121.6		121.6		1448.5	
	8.8	8.2		.6							3208.9	
1431.5	3182.9	2538.1	27.1	617.7	202.3	611.9	28639.1	16653.5	11982.7	2.9	155387.7	1.5
1223.8	1727.1	1608.1	24.0	95.0	151.7	427.6	24087.1	16583.7	7500.5	2.9	88433.6	
207.8	1455.8	930.0	3.1	522.7	50.6	184.2	4552.1	69.8	4482.3		66954.4	

31.12.1985

TAULU - TABELL: 4.1.2.

243 4)	25	251	252	253+254	26	27	3	31	32	33	2...3	LUO-
ELÄKE- SÄÄTIÖT JA -KASSAT PENSIONS- STIFTEL- SER OCH -KASSOR	MUUT RA- HOITUS- LAIT.: YKSIT- OVK. FI- NANSIER. PRIVATA	YKS. KIINNI- TUSLUUT- TOPANKIT PRIVATA BANKER	YKS. LUOTTO- OSAKE- YHTIÖT PRIVATA KREDIT- AKTIE- BOLAG	MUUT YKS RAHOITUS LAIT.: JULKISET TOKSET OVR. FI- NANSIER. PRIVATA INSTITUT OFFENTL.	MUUT RA- HOITUS- LAIT.: JULKISET TOKSET OVR. FI- NANSIER. PRIVATA INSTITUT OFFENTL.	ULKOM. RAHOI- TUSLAI- UTL. FINAN- SIERINGS INSTITUT	JULKIS- YHTEISÖT	VALTIO STATEN	KUNTIEN VALTION TURVA- VAR.VÄL. KUNN. FORMEDL. STATS- KREDITER	SOSIAALI TURVA- RAMASTOT SOCIAL- SKYDDSS- FONDER	KAIK- KIAAN INALLS	LUO- TON- SAA- JAT KRE- DIT- TA- GARNA
-45.6	131.8	64.2		264.3			-4.3	-4.8			24.7	1
-45.6	97.1	42.1		486.3			-4.3	-4.8			20.9	
	167.3	107.7		214.4							29.7	
-12.9	91.8	-7.6		93.9			6.1	6.1			26.5	2
-12.9	-7.6	-7.6					6.1	6.1			-2	
	93.9			93.9							83.3	
-7.6	96.2	96.2					13.1	12.7		-34.0	14.4	3
-7.6	97.3	97.3					11.7	11.3		-34.0	13.5	
	94.7	94.7					252.7	252.7			27.1	
9.7	23.7	21.5		-8.7	220.7		16.2	15.7			16.5	4
9.5	22.9	20.4		-4.2	220.7		15.9	15.4			16.3	
700.0	39.7	45.3		-40.0			X	X			23.0	
1.4	24.7	24.5	-51.2	52.9	757.8	40.4	-1.1	-2.2	-1.1		15.8	5
8.8	4.2	4.3	-21.2	27.9		X	-4	-1.8	-4		16.1	
-4.7	63.0	67.6	-89.3	58.4	757.8	19.0	-2.4	-6.3	-2.4		15.6	
238.8	66.1	61.8		933.3							6.5	51
238.8	60.3	56.0									7.6	
	84.4	80.6		266.6							3.2	
-6	23.0	22.5	-90.7	48.9	757.8	40.4	-2.2	-2.2	-2.2		16.2	54
4.2	1.5	1.5	-100.0	13.6		X	-2.0	-1.8	-1.8		16.8	
-4.7	62.0	66.9	-89.3	56.7	757.8	19.0	-2.4	-6.3	-2.4		15.7	
	26.4	114.2	-10.2								24.6	59
	1.3	187.5	-10.2								34.2	
	114.6	190.0									20.8	
4.1	59.5	28.6	-2.1	116.9	281.6	698.8	8.0	15.2	-5	-34.0	16.3	1.5
5.6	16.7	12.5	54.8	178.5	220.7	X	10.0	14.8	.5	-34.0	16.2	
-4.0	60.6	71.3	-74.5	108.5	787.7	141.4	-1.1	467.4	-2.4		16.5	

LUOTTOKANTATILASTO - STATISTIKEN ÖVER KREDITBESTÄNDET 31.12.1989

TAULU - TABELL: 4.2.1.

RAHOITUSLAITOSTEN, VALTION JA SOSIAALITURVAVARAHASTOJEN
MYÖNTÄMÄT NOSTETUT KULUTUSLUOTOTFINANSIERINGSINSTITUTENS, STATENS OCH SOCIALSKYDDSFONDERNAS
KONSUMTIONSKREDITER

MILJ. MK

MILJ. MK

LUOTONANTAJIEN SEKTORIT - KREDITGIVARSEKTORER:	2	221+23	222	223	24	241	242
	RAHOI- TUSLAI- TOKSET	LIIKE- PANKIT	SÄÄSTÖ- PANKIT	OSUUS- PANKIT	VAKUU- TUSLAI- TOKSET	HENKI-JA ELÄKE- VAKUUTUS YHTIÖT	VAHINKO- VAKUUTUS YHT
	FINAN- SIERINGS INSTITUT	AFFÄRS- BANKER	SPAR- BANKER	ANDELS- BANKER	FÖRSÄK- RINGSAN- STALTER	LIV- OCH PENSIONS FÖRSÄKR. BOLAG	SKADE- FÖRSÄKR- NING BO
51 ELINKEINONHARJOITTAJAIN KOTITALOUDET - NÄRINGSIDKARES HUSHÄLL	3616.9	976.0	1027.4	1324.2	3.1	1.8	1.2
- KESTOKULUTUSTAVARAT - VARAKTIGA KONSUMTIONSVAROR	1717.4	271.8	568.8	631.8	.5	.1	.3
- OPINNOT - STUDIER	58.1	6.0	5.5	46.6			
- MUUT KULUTUSLUOTOT							
ÖVRIGA KONSUMTIONSKREDITER	1841.3	698.2	453.1	645.8	2.5	1.7	.8
54 PALKANSAAJAKOTITALOUDET - LÖNTAGARHUSHÄLL	32365.3	12047.0	9256.4	5273.6	99.3	72.0	22.1
- KESTOKULUTUSTAVARAT - VARAKTIGA KONSUMTIONSVAROR	14287.2	4174.4	4684.0	3052.3	25.1	4.9	15.5
- OPINNOT - STUDIER	5277.5	2186.8	1822.8	605.4	.3	.3	
- MUUT KULUTUSLUOTOT							
ÖVRIGA KONSUMTIONSKREDITER	12800.6	5685.8	2749.6	1615.9	74.0	66.8	6.7
59 MUUT KOTITALOUDET - ÖVRIGA HUSHÄLL	6467.8	2337.7	1573.3	2381.9			
- KESTOKULUTUSTAVARAT - VARAKTIGA KONSUMTIONSVAROR	916.4	250.4	165.6	326.0			
- OPINNOT - STUDIER	4920.3	1737.7	1289.4	1893.2			
- MUUT KULUTUSLUOTOT							
ÖVRIGA KONSUMTIONSKREDITER	631.1	349.6	118.2	162.8			
5 KOTITALOUDET YHTEENSÄ - HUSHÄLL TILLSAMMANS	42450.2	15360.7	11857.2	8979.8	102.4	73.8	23.3
- KESTOKULUTUSTAVARAT - VARAKTIGA KONSUMTIONSVAROR	16921.1	4696.7	5418.5	4010.1	25.6	5.0	15.8
- OPINNOT - STUDIER	10255.9	3930.5	3117.8	2545.1	.3	.3	
- MUUT KULUTUSLUOTOT - ÖVRIGA KONSUMTIONSVAROR	15273.1	6733.6	3320.9	2424.5	76.5	68.5	7.5

4) LUOTONANTAJASEKTORI 243 SISÄLTÄÄ MYÖS TYÖELÄKELAITOKSET - KREDITTAGARSEKTOR 243 OMFATTAR ÄVEN ARBETSPENSIONSKASSOR

LUOTTOKANTATILASTO - STATISTIKEN ÖVER KREDITBESTÄNDET 31.12.1989

TAULU - TABELL: 4.2.2.

RAHOITUSLAITOSTEN, VALTION JA SOSIAALITURVAVARAHASTOJEN
MYÖNTÄMÄT NOSTETUT KULUTUSLUOTOTFINANSIERINGSINSTITUTENS, STATENS OCH SOCIALSKYDDSFONDERNAS
KONSUMTIONSKREDITER

MUUTOS AJANKOHDASTA 31.12.1988, %

FÖRÄNDRING FRÅN 31.12.1988, %

LUOTONANTAJIEN SEKTORIT - KREDITGIVARSEKTORER:	2	221+23	222	223	24	241	242
	RAHOI- TUSLAI- TOKSET	LIIKE- PANKIT	SÄÄSTÖ- PANKIT	OSUUS- PANKIT	VAKUU- TUSLAI- TOKSET	HENKI-JA ELÄKE- VAKUUTUS YHTIÖT	VAHINKO- VAKUUTUS YHT
	FINAN- SIERINGS INSTITUT	AFFÄRS- BANKER	SPAR- BANKER	ANDELS- BANKER	FÖRSÄK- RINGSAN- STALTER	LIV- OCH PENSIONS FÖRSÄKR. BOLAG	SKADE- FÖRSÄKR- NING BO
51 ELINKEINONHARJOITTAJAIN KOTITALOUDET - NÄRINGSIDKARES HUSHÄLL	-3.9	-9.5	-3.1	-12.3	-77.0	-85.4	20.0
- KESTOKULUTUSTAVARAT - VARAKTIGA KONSUMTIONSVAROR	6.4	-5.9	-9	-10.0	150.0		
- OPINNOT - STUDIER	-32.5		-79.0	-13.5			
- MUUT KULUTUSLUOTOT							
ÖVRIGA KONSUMTIONSKREDITER	-10.8	-10.9	-1.6	-14.3	-81.2	-86.1	-20.0
54 PALKANSAAJAKOTITALOUDET - LÖNTAGARHUSHÄLL	9.9	1.5	13.3	7.5	28.4	25.8	23.4
- KESTOKULUTUSTAVARAT - VARAKTIGA KONSUMTIONSVAROR	6.9	2.7	12.5	6.3	25.5	16.6	13.9
- OPINNOT - STUDIER	31.9	12.6	24.6	1.7			
- MUUT KULUTUSLUOTOT							
ÖVRIGA KONSUMTIONSKREDITER	5.9	-2.8	8.0	12.3	29.8	26.7	55.8
59 MUUT KOTITALOUDET - ÖVRIGA HUSHÄLL	13.2	4.4	9.9	17.0			
- KESTOKULUTUSTAVARAT - VARAKTIGA KONSUMTIONSVAROR	39.6	8.2	21.1	16.1			
- OPINNOT - STUDIER	11.6	8.8	7.6	17.3			
- MUUT KULUTUSLUOTOT							
ÖVRIGA KONSUMTIONSKREDITER	-2.3	-14.7	23.1	16.4			
5 KOTITALOUDET YHTEENSÄ - HUSHÄLL TILLSAMMANS	9.0	1.2	11.2	6.3	13.0	6.1	23.2
- KESTOKULUTUSTAVARAT - VARAKTIGA KONSUMTIONSVAROR	8.2	2.4	11.1	4.1	27.3	16.2	16.1
- OPINNOT - STUDIER	20.7	10.9	16.0	12.4			
- MUUT KULUTUSLUOTOT - ÖVRIGA KONSUMTIONSVAROR	3.2	-4.4	7.1	3.9	8.8	5.3	41.5

4) LUOTONANTAJASEKTORI 243 SISÄLTÄÄ MYÖS TYÖELÄKELAITOKSET - KREDITTAGARSEKTOR 243 OMFATTAR ÄVEN ARBETSPENSIONSKASSOR

X = MUUTOSPROSENTTI SUUREMPI KUIN 999.9 - FÖRÄNDRINGSPROCENTEN STÖRRE ÄN 999.9

243 4)	25	251	253+254	26	27	2...3	LUO-
ELÄKE- SÄÄTIÖT JA -KASSAT PENSIO- STIFTEL- SER OCH -KASSOR	MUUT RA- HOITUS- LAIT.: YKSIT- NANSIER. PRIVATA	YKS. KIINNI- TYSLUOT- TOPANKIT PRIVATA HYPOTEKS BANKER	YKS. RAHOITUS- LAIT.: JULKISET ÖVR. FI- PRIVATA FINANS. INSTITUT	MUUT RA- HOITUS- LAIT.: JULKISET ÖVR. FI- NANSIER. FINAN- SIERINGS INSTITUT	ULKOM. RAHOI- TUSLAI- TCKSET UTL. FINAN- SIERINGS INSTITUT	KAIK- KIAAN INALLES	TON- SAA- JAT KRE- DIT- TA- GARNA
.1	146.1		146.1	140.1		3616.9	51
.1	104.4		104.4	140.1		1717.4	
	41.7		41.7			58.1	
						1841.3	
5.2	5056.5	.6	5055.9	59.5	573.0	32365.3	54
4.7	2147.3 662.2		2147.3 662.2	59.5	144.6	14287.2 5277.5	
.5	2247.0	.6	2246.4		428.3	12800.6	
	174.9		174.9			6467.8	59
	174.4		174.4			916.4	
	.5		.5			4920.3	
						631.1	
5.3	5377.6	.6	5377.0	199.5	573.0	42450.2	5
4.8	2426.1 662.2		2426.1 662.2	199.5	144.6	16921.1 10255.9	
.5	2289.3	.6	2288.7		428.3	15273.1	

243 4)	25	251	252	253+254	26	27	3	31	2...3	LUO-
ELÄKE- SÄÄTIÖT JA -KASSAT PENSIO- STIFTEL- SER OCH -KASSOR	MUUT RA- HOITUS- LAIT.: YKSIT- NANSIER. PRIVATA	YKS. KIINNI- TYSLUOT- TOPANKIT PRIVATA HYPOTEKS BANKER	YKS. LUOTTO- OSAKE- YHTIÖT PRIVATA KREDIT- AKTIE- BOLAG	YKS. RAHOITUS- LAIT.: JULKISET ÖVR. FI- PRIVATA FINANS. INSTITUT	MUUT RA- HOITUS- LAIT.: JULKISET ÖVR. FI- NANSIER. FINAN- SIERINGS INSTITUT	ULKOM. RAHOI- TUSLAI- TCKSET UTL. FINAN- SIERINGS INSTITUT	JULKIS- YHTEISÖT OFFENT- LIGA SAMMAN- SLUTN.	VALTIO STATEN	KAIK- KIAAN INALLES	TON- SAA- JAT KRE- DIT- TA- GARNA
	60.5			60.5	X				-3.9	51
	178.4			178.4	X				6.4	
									-32.5	
	-22.0			-22.0					-10.8	
136.3	26.6	50.0	-100.0	26.7	17.3	44.3	-100.0	-100.0	9.9	54
113.6	2.3		-100.0	2.3	17.3	44.4	-100.0	-100.0	6.9	
									31.9	
	18.6	50.0		18.6		44.3			5.9	
	X			X	-100.0				13.2	59
	X			X	-100.0				39.6	
									11.6	
									-2.3	
140.9	31.5	50.0	-100.0	31.5	223.8	44.3	-100.0	-100.0	9.0	5
118.1	13.2		-100.0	13.3	223.8	44.4	-100.0	-100.0	8.2	
									20.7	
	17.5	50.0		17.5		44.3			3.2	

ULKOMAILTA SUOMEEN
MYÖNNETYT PITKÄAIKAISET LUOTOT

FRÅN UTLANDET TILL FINLAND
BEVILJADE LÅNGFRISTIGA KREDITER

MILJ. MK

MILJ. MK

	VAATEET - FORDRINGAR:	SUORAT VELKÄ- KIRJA- LAINAT DIREKTA SKULDE- BREVSLÅN	MUUT LAINAT ÖVRIGA LÅN	JOUKKO- VELKÄ- LAINAT (INIM.ÄRV) MASS- SKULDEBR LÅN (NOM VÄRDE)	KÄIK- KIAAN INALLS	SIITÄ ULKOM. RAHAN MÄÄR. ÖÄRAV I UTLÄNDSK VALUTA
LUOTONSAAJIEN SEKTORIT - KREDITTAGARSEKTORER :						
1 YHTEISÖYRITYKSET - SAMMANSLUTNINGSFÖRETAG		20923.0	2291.7	12281.2	35495.9	35495.9
11 JULKISET YRITYKSET - OFFENTLIGA FÖRETAG		7055.6	1312.2	8335.5	16703.4	16703.4
12 YKSITYISET ULKOMAALAISTEN YRITYKSET - PRIVATA UTLÄNDSKA FÖRETAG		1894.4	50.4		1944.9	1944.9
13 YKSITYISET SUOMALAISTEN YRITYKSET - PRIVATA INHEMSKA FÖRETAG		11972.9	929.1	3945.6	16847.6	16847.6
2 RAHOITUSLAITOKSET - FINANSIERINGSINSTITUT		6556.1	10.5	50020.0	56586.5	56586.5
22 MUUT RAHALAITOKSET: YKSITYISET - ÖVRIGA PENNINGINRÄTTNINGAR: PRIVATA		4786.9	9.2	35150.0	39946.1	39946.1
221+23 LIIKEPANKIT - AFFÄRSBANKER		4635.4	9.2	35150.0	39794.6	39794.6
222 SÄÄSTÖPANKIT - SPARBANKER		86.5			86.5	86.5
223 OSUUSPANKIT - ANDELSBANKER		65.0			65.0	65.0
24 VAKUUTUSLAITOKSET - FÖRSÄKRINGSÄNSTÄLTER				200.3	200.3	200.3
241 HENKI- JA ELÄKEVAKUUTUSYHTIÖT LIV- OCH PENSIONSFÖRSÄKRINGSBOLAG				200.3	200.3	200.3
25 MUUT RAHOITUSLAITOKSET: YKSITYISET - ÖVRIGA FINANSIERINGSINSTITUT: PRIVATA		502.6	1.2	2322.4	2826.2	2826.2
251 YKS. KIINNITYSLUOTTOPANKIT PRIVATA HYPOTEKSBANKER		315.4		1736.0	2051.4	2051.4
252 YKSITYISET LUOTTO-OSAKEYHTIÖT - PRIVATA KREDITAKTIEBOLAG			1.2		1.2	1.2
253+254 MUUT YKSITYISET RAHOITUSLAITOKSET- ÖVRIGA PRIVATA FINANSIERINGSINSTITUT		187.2		586.4	773.6	773.6
26 MUUT RAHOITUSLAITOKSET: JULKISET ÖVRIGA FINANSIERINGSINSTITUT: OFFENTLIGA		1264.0		12347.3	13611.4	13611.4
27 ULKOMAALAISTEN RAHOITUSLAITOKSET - UTLÄNDSKA FINANSIERINGSINSTITUT		2.5			2.5	2.5
3 JULKISYHTEISÖT - OFFENTLIGA SAMMANSLUTNINGAR		3900.7	.6	19792.3	23693.6	23693.6
31 VALTIO - STATEN		3325.3	.6	19792.3	23118.2	23118.2
32 KUNNAT JA KUNTAINTLIITOT - KOMMUNER OCH KOMMUNALFÖRBUND		575.4			575.4	575.4
321 KAUPUNGIT - STÄDER		575.4			575.4	575.4
4 VOITTOA TAVOITTELEMATTOMAT YHTEISÖT - ICKE VINSTSYFTANDE SAMMANSLUTNINGAR		.1			.1	.1
49 MUUT VOITTOA TAVOITTELEMATTOMAT YHTEISÖT- ÖVRIGA ICKE VINSTSYFTANDE SAMMANSLUTNINGAR		.1			.1	.1
1...6 KÄIKKIAAN - INALLS		31379.9	2302.8	82093.5	115776.2	115776.2
SIITÄ: LUOTONANTO YLEISÖLLE 1) ÖÄRAV: UTLÄNING TILL ALLMÄNNMETEN 1)		21498.5	2291.7	12281.2	36071.4	36071.4

1) EI SISÄLLÄ RAHOITUSLAITOSTEN, VALTION, SOSIAALITURVARAHASTOJEN JA ULKOMAIDEN SAAMIA LUOTTOJA EIKÄ VALTION VAROISTA KUNNILLE EDELLEEN VÄLITETTÄVÄKSI MYÖNNETTYJÄ LUOTTOJA - OMFATTAR VÄRKEN KREDITER SOM FINANSIERINGSINSTITUTEN, STATEN, SOCIALSKYDDSFONDERNA OCH UTLANDET ERHÅLLIT ELLER UR STATENS MEDEL BEVILJADE KREDITER SOM KOMMUNERNA FÖRMÖDLAR VIDARE

KANSAINVÄLISILLÄ MARKKINOILLA LIIKKEESEEN LASKETUISTA OBLIGAATIOISTA JA PRIVATE PLACEMENT-LAINOISTA ON 2 844 MMK LAINASTETTU SUOMEEN TAKAISIN VUONNA 1989. - AV DE OBLIGATIONSÅN OCH PRIVATE PLACEMENT-LÅN SOM EMITTERATS PÅ DEN INTERNATIONELLA MARKNADEN HAR 2 844 MMK KÖPTS TILLBÄKA TILL FINLAND ÅR 1989.

Tauluissa 5.1 ja 5.2
vaateet sisältävät seuraavat erät: I tabellerna 5.1 och 5.2
fordringar innehåller följande poster:

Suorat velkekirjalainat: -yksittäisvelkekirjalainat -tytäryhtiölainat	Direkta skuldebrevslån: -enskilda skuldebrevslån -dotterbolagslån
Muut lainat -tuontiluotot -vuokrausluotot	Övriga lån: -importkrediter -leasingkrediter
Joukkovelkakirjat -obligaatit -debentuurit -private placement-lainat -Maailmanpankin lainat	Masskuldebrevslån: -obligationer -debenturer -private placement-lån -Världsbankens lån

x) SEKTORIT 261, 262 JA 263 ON YHDISTETTY
-DETTA ÄR SUMMA AV SEKTORERNA 261, 262 OCH 263.

ULKOMAILTA SUOMESSA TOIMIVILLE YRITYKSILLE
MYÖNNETYT PITKÄAIKAISET LUOTOTFRÅN UTLANDET BEVILJADE LÅNGFRISTIGA
KREDITER ÅT FÖRETAG I FINLAND

MILJ. MK

MILJ. MK

	VAATEET - FORDRINGAR:	SUORAT VELKA- KIRJA- LAINAT DIREKTA SKULDE- BREVSLÅN	MUUT LAINAT ÖVRIGA LÅN	JOUKKO- VELKAR- LAINAT (NIM. ARV) MASS- SKULDEBR LÅN (NOM VÄRDE)	KAIK- KIAAN INALLES	SIITÄ ULKOM. RAHAN MÄÄR. DÄRÅV I UTLÄNDSK VALUTA
LUOTONSAAJIEN TOIMIALAT - KREDITTAGARENS NÄRINGSGRÄNAR :						
A MAATALOUS, KALA- JA RIISTATALOUS - JORDBRUK, FISKE, JAKT O JAKTVÅRD		24.9	.6		25.5	25.5
B METSÄTALOUS- SKOGSBRUK			.7		.7	.7
D TEOLLISUUS - TILLVERKNINGSINDUSTRI		15612.1	215.1	9298.9	25126.1	25126.1
11 ELINTARVIKKEIDEN, JUOMIEN JA TUPAKAN VALM. - LIVSMEDELS-, DRYCKESVARU- O TOBAKSTILLV.		1240.1	1.3	21.0	1262.4	1262.4
12- TEKSTI-, VAATTEIDEN, NAHKATUOTT. JA JALK. VALM. - 13 TEXTIL-, KLÄDER-, SKÖDN- O LÄDERVARUTILLV.		85.1	1.7		86.8	86.8
14 PUUTAVARAN JA PUUTUOTT. VALMISTUS TILLVERKN. AV TRÄVAROR O PRODUKTER AV TRÄ		666.8	2.0	418.4	1087.3	1087.3
15 MASSAN, PAPERIN JA PAP. TUOTT. VALM. TILLV. AV MASSA, PAPPER O PAPPERSVAROR		4880.0	13.3	2529.7	7423.0	7423.0
16 KUSTANTAMINEN JA PAINAMINEN FÖRLAGSVERKSAMHET O TRYCKNING		17.8	50.6		68.5	68.5
18- KEMIKAALIEN, KEM. TUOTT., ÖLJY- JA KIVIH. TUOTT. 21 YDINPOLTTOAINEEN, KUMI- JA MUOVITUOTT. VALM. TILLV. AV KEMIKALIER, OLJE- O STENKÖLPROD., SÄMT KÄRNBRÄNSLE O GUMMI- O PLASTVAROR		2070.6	70.2	3442.8	5583.6	5583.6
22 LASI-, SAVI- JA KIVITUOTT. VALM. TILLV. AV GLAS-, LER- O STENPRODUKTER		134.9	23.7		158.6	158.6
23 METALLIEN VALMISTUS - METALLFRAMSTÄLLNING 24- METALLITUOTT., KONEIDEN JA LAIT., SÄHKÖTEKN. 27 TUOTT. JA INSTR. SEKÄ KULKUNEUVOJEN VALMISTUS TILLV. AV METALLVAROR, MASKINER, ELTEKN. PR. O INSTR. SÄMT TILLV. AV TRANSPORTMEDEL		1532.1	8.1	1500.9	3041.1	3041.1
17 JA 29 MUU TEOLLISUUS- ÖVRIG TILLVERKNING		2382.0 2602.6	34.0 10.3	95.1 1291.0	2511.1 3903.9	2511.1 3903.9
E ENERGIA JA VESIHUOLTO ENERGI- O VATTENFÖRSÖRJNING		1452.1	522.4	2910.3	4884.9	4884.9
F RAKENTAMINEN- BYGGVERKSAMHET		212.2	47.8		260.0	260.0
G KAUPPA- HANDEL 41- TUOKKAUPPA JA AGENTUURITOIMINTA 42 PARTIHANDEL O AGENTURVERKSAMHET 43- MUU KAUPPA 44 ÖVRIG HANDEL		1735.4 1626.9 108.5	67.5 66.9 .6	63.6 63.6	1866.5 1757.4 109.1	1866.5 1757.4 109.1
H MAJOITUS- JA RAVITSEMISTOIMINTA HOTELL- O RESTAURANGVERKSAMHET		182.7			182.7	182.7
I KULJETUS- TRANSPORT		632.1	1420.3	8.4	2060.8	2060.8
J TIETOLIIKENNE- POST O TELEKOMMUNIKATIONER		5.6	3.5		9.1	9.1
L KIINTEISTÖ-, PUHTAUS- JA VUOKRAUSPALVELUT FASTIGHETS-, RENGÖRINGS- O UTHYRNINGSTJÄNSTER		555.0	8.2		563.2	563.2
M TEKNINEN PALVELU JA PALVELUT LIIKE-ELÄMÄLLE TEKNISKA TJÄNSTER O UPPDRAGSVERKSAMHET		490.3	4.6		494.9	494.9
O KOULUTUS JA TUTKIMUS- UTBILDNING O FORSKNING		5.7			5.7	5.7
R VIRKISTYS- JA KULTTUURIPALVELUT REKREATION O KULTUR		14.5	1.0		15.5	15.5
S JÄRJESTÖ- JA USKONNOLLINEN TOIMINTA ORGANISATIONER O RELIGIÖS VERKSAMHET		.2			.2	.2
T MUUT PALVELUT - ÖVRIGA TJÄNSTER		.1			.1	.1
00...T KAIKKIAAN - INALLES		20923.0	2291.7	12281.2	35495.9	35495.9

TAULU - TABELL 5.3

SUOMEN LYHYTAIKAINEN ULKOMAINEN VELKA 31.12.1989
FINLANDS KORTFRISTIGA UTLÄNDSKA SKULD 31.12.1989

LUOTONSAAJAT - KREDITTAGARNA	MILJ. MK
SUOMEN PANKKI - FINLANDS BANK.....	3558
MUUT VALUUTANPITÄJÄT - ANDRA VALUTAINNEHAVARE.....	89013
YKSITYISET - PRIVATA.....	19389
KAIKKIAAN - INALLES.....	111960

MUUT VALUUTANPITÄJÄT= MUUT RAHALAITOKSET
ANDRA VALUTAINNEHAVARE= ÖVRIGA PENNINGINRÄTTNINGAR

LÄHDE: SUOMEN PANKKI, Bulletin 1990, syyskuu.

LUOTTUKANTATILASTU - STATISTIKEN ÖVER KREDITBESTÄNDET 31.12.1989

TAULU - TABELL: 7.1.1.

RAHOITUSLAITOSTEN, VALTION JA SOSIAALITURVARAHASTOJEN HALLUSSA OLEVIEN VAIHTO-OMASTUUSJOUKKOVELKAKIRJOJEN JAKAANTUINEN LIIKKEESEEN LASKIJAN SEKTORIN MUKAAN, NIMELLISARVO, MILJ. MK

FINANSIERINGSINSTITUTENS, STATENS OCH SOCIALSKYDDSFONDERNAS OMSÄTTNINGSTILLGÅNGARMASSKULDEBREV FÖRDELADE ENLIGT EMITTENTENS SEKTOR, TILL NOMINELLT VÄRDE, MILJ. MK

LUOTONANTAJIEN SEKTORIT - KREDITGIVARSEKTORER:	2	21	221+23	222	223	24	241	242
	RAHOITUSLAITOKSET	SUOMEN PANKKI	LIIKEPANKIT + POSTIPANKKI	SÄÄSTÖPANKIT	OSUUSPANKIT	VAKUUTUSLAITOKSET	HENKI- JA ELÄKEVAKUUTUS YHTIÖT	VAHINKO VAKUUTUS YHTIÖT
	FINANSIERINGSINSTITUT	FINLANDS BANK	AFFÄRSBANKER + POSTBANKEN	SPARBANKER	ANDELSBANKER	FÖRSÄKRINGSANSTALTER	LIV- OCH PENSIONSFÖRSÄKRINGSBOLAG	SKADEFÖRSÄKRINGSBOLAG
LUOTONSAAJIEN SEKTORIT - KREDITTAGASEKTORER :								
1 YHTEISÖRYTYKSET - SAMMANSLUTNINGSFÖRETAG	3554.2		2053.0	252.9	284.3	96.3		
11 JULKISET YRITYKSET - OFFENTLIGA FÖRETAG	444.1		341.3	0.4	11.0	34.0		
12 YKSITYISET ULKOMAALAISTEN YRITYKSET - PRIVATA UTLÄNDSKA FÖRETAG	7.5		4.5					
13 YKSITYISET SUOMALAISTEN YRITYKSET - PRIVATA INHEMSKA FÖRETAG	3102.6		1707.2	252.4	273.3	62.3		
2 RAHOITUSLAITOKSET - FINANSIERINGSINSTITUT	9569.7		6976.5	775.8	1191.9	320.5		
21 SUOMEN PANKKI - FINLANDS BANK								
22 MUUT RAHALAITOKSET: YKSITYISET - ÖVRIGA PENNINGINRÄTTNINGAR: PRIVATA	2827.9		2331.8	191.2	70.5	183.0		
221+23 LIIKEPANKIT + POSTIPANKKI - AFFÄRSBANKER+ POSTBANKEN	469.2		251.2	45.5	47.2	97.0		
222 SÄÄSTÖPANKIT - SPARBANKER	1092.4		870.5	142.6	5.3	51.0		
223 OSUUSPANKIT - ANDELSBANKER	1266.2		1210.1	3.0	18.0	35.0		
24 VAKUUTUSLAITOKSET - FÖRSÄKRINGSANSTALTER	6.7			0.2	5.0	1.5		
241 HENKI- JA ELÄKEVAKUUTUSYHTIÖT LIV- OCH PENSIONSFÖRSÄKRINGSBOLAG								
242 VAHINKOVAKUUTUSYHTIÖT - SKADEFÖRSÄKRINGSBOLAG	5.0				5.0			
243 ELÄKESÄÄTIÖT, -KASSAT, TYÖELÄKELAITOKSET- PENSIONSSTIFT., -KASSOR, ARBETPENS. ANSTALTER	1.5					1.5		
244 MUUT VAKUUTUSLAITOKSET - ÖVRIGA FÖRSÄKRINGSANSTALTER	0.2			0.2				
25 MUUT RAHOITUSLAITOKSET: YKSITYISET - ÖVRIGA FINANSIERINGSINSTITUT: PRIVATA	6160.3		4171.6	545.0	1057.1	136.0		
251 YKS. KIINNITYSLUOTTOPANKIT PRIVATA HYPOTEKSBANKER	3266.0		2172.6	342.2	683.0	60.0		
252 YKSITYISET LUOTTO-OSAKEYHTIÖT - PRIVATA KREDITAKTIEBOLAG	479.9		421.9	16.5	31.5	10.0		
253+254 MUUT YKSITYISET RAHOITUSLAITOKSET- ÖVRIGA PRIVATA FINANSIERINGSINSTITUT	2414.4		1577.1	186.2	342.6	66.0		
26 MUUT RAHOITUSLAITOKSET: JULKISET ÖVRIGA FINANSIERINGSINSTITUT: OFFENTLIGA	574.7		473.0	39.4	59.3			
27 ULKOMAALAISTEN RAHOITUSLAITOKSET - UTLÄNDSKA FINANSIERINGSINSTITUT	0.1		0.1					
3 JULKISYHTEISÖT - OFFENTLIGA SAMMANSLUTNINGAR	2505.2		1916.1	173.0	271.1	44.5		
31 VALTIO - STATEN	2168.2		1775.2	126.2	238.8	15.0		
32 KUNNAT JA KUNTAINLIITOT - KOMMUNER OCH KOMMUNALFÖRBUND	336.9		140.9	46.8	32.3	29.5		
321 KAUPUNGIT - STÄDER	138.1		23.8	26.7	13.8	29.5		
322 MUUT KUNNAT - ÖVRIGA KOMMUNER	109.3		35.3	20.1	11.7			
323 KUNTAINLIITOT - KOMMUNALFÖRBUND	89.6		81.8		6.8			
324 AHVENANMAAN MAAKUNTAHALLINTO - ÅLANDS LANDSKÅPSFÖRVALTNING								
33 SOSIAALITURVARAHASTOT - SOCIALSKYDDSFONDER								
4 VOITTOA TAVOITTELEMATTOMAT YHTEISÖT - ICKE VINSTSYFTANDE SAMMANSLUTNINGAR	124.0		97.9	12.3	6.6			
41 VALTIONAPULAITOKSET - STATSUNDERSTÖDDA INSTIT.	10.5		10.0	0.1	0.4			
42 VALTIOKIRKOT - STATSKYRKOR	7.2							
43 SÄÄTIÖT JA RAHASTOT - STIFTELSE OCH FONDER	5.0				5.0			
441 ASUNTO-OSAKEYHTIÖT JA OSUUSKUNNAT: VALTION LAINOITTAMAT - BOSTADSAKTIEBOLAG OCH ANDELSLAG: FINANSIERADE MED STATLIGA BOSTADSLÄN	10.0			10.0				
442 ASUNTO-OSAKEYHTIÖT JA OSUUSKUNNAT: MUUT - BOSTADSAKTIEBOLAG OCH ANDELSLAG: ANDRA								
443 ASUINKIINTEISTÖYHTIÖT: VALTION ASUNTOLA- INOITTAMAT - BOSTADSFÄSTIGHETS BOLAG: FINANSIERADE MED STATLIGA BOSTADSLÄN	2.7		1.0	1.7				
444 ASUINKIINTEISTÖYHTIÖT: MUUT - BOSTADSFÄSTIGHETS BOLAG: ANDRA								
445 MUUT ASUNTOYHTEISÖT - ÖVRIGA BOSTADSSAMFUND								
49 MUUT VOITTOA TAVOITTELEMATTOMAT YHTEISÖT - ÖVRIGA ICKE VINSTSYFTANDE SAMMANSLUTNINGAR	88.6		86.9	0.5	1.2			
6 ULKOMAAT - UTLANDET	751.5		657.1	12.2		52.5		52.5
1...6 KÄIKKIAAN - INALLES	16504.5		11700.5	1226.1	1754.0	513.8		52.5
SIITÄ: LUOTONANTO YLEISÖLLE 1) ÖRÄV: UTLÄNING TILL ALLMÄNHETEN 1)	4015.2		2291.8	312.0	323.3	125.8		

1) EI SISÄLLÄ RAHOITUSLAITOSTEN, VALTION, SOSIAALITURVARAHASTOJEN JA ULKOMAIDEN SAAMIA LUOTTOJA EIKÄ VALTION VAROISTA KUNNILLE EDELLEEN VÄLITETTÄVÄKSI MYÖNNETTYJÄ LUOTTOJA - ÖMFATTAR VÄRKEN KREDITER SOM FINANSIERINGSINSTITUTEN, STATEN, SOCIALSKYDDSFONDERNA OCH UTLANDET ERHÄLLIT ELLER UR STATENS MEDEL BEVILJADE KREDITER SOM KOMMUNERNA FÖRMEDLAR VIDARE

RAHOITUSLAITOKSET: 261, 262, 263, 264, 265, 266, 267, 268, 269, 270, 271, 272, 273, 274, 275, 276, 277, 278, 279, 280, 281, 282, 283, 284, 285, 286, 287, 288, 289, 290, 291, 292, 293, 294, 295, 296, 297, 298, 299, 300, 301, 302, 303, 304, 305, 306, 307, 308, 309, 310, 311, 312, 313, 314, 315, 316, 317, 318, 319, 320, 321, 322, 323, 324, 325, 326, 327, 328, 329, 330, 331, 332, 333, 334, 335, 336, 337, 338, 339, 340, 341, 342, 343, 344, 345, 346, 347, 348, 349, 350, 351, 352, 353, 354, 355, 356, 357, 358, 359, 360, 361, 362, 363, 364, 365, 366, 367, 368, 369, 370, 371, 372, 373, 374, 375, 376, 377, 378, 379, 380, 381, 382, 383, 384, 385, 386, 387, 388, 389, 390, 391, 392, 393, 394, 395, 396, 397, 398, 399, 400, 401, 402, 403, 404, 405, 406, 407, 408, 409, 410, 411, 412, 413, 414, 415, 416, 417, 418, 419, 420, 421, 422, 423, 424, 425, 426, 427, 428, 429, 430, 431, 432, 433, 434, 435, 436, 437, 438, 439, 440, 441, 442, 443, 444, 445, 446, 447, 448, 449, 450, 451, 452, 453, 454, 455, 456, 457, 458, 459, 460, 461, 462, 463, 464, 465, 466, 467, 468, 469, 470, 471, 472, 473, 474, 475, 476, 477, 478, 479, 480, 481, 482, 483, 484, 485, 486, 487, 488, 489, 490, 491, 492, 493, 494, 495, 496, 497, 498, 499, 500, 501, 502, 503, 504, 505, 506, 507, 508, 509, 510, 511, 512, 513, 514, 515, 516, 517, 518, 519, 520, 521, 522, 523, 524, 525, 526, 527, 528, 529, 530, 531, 532, 533, 534, 535, 536, 537, 538, 539, 540, 541, 542, 543, 544, 545, 546, 547, 548, 549, 550, 551, 552, 553, 554, 555, 556, 557, 558, 559, 560, 561, 562, 563, 564, 565, 566, 567, 568, 569, 570, 571, 572, 573, 574, 575, 576, 577, 578, 579, 580, 581, 582, 583, 584, 585, 586, 587, 588, 589, 590, 591, 592, 593, 594, 595, 596, 597, 598, 599, 600, 601, 602, 603, 604, 605, 606, 607, 608, 609, 610, 611, 612, 613, 614, 615, 616, 617, 618, 619, 620, 621, 622, 623, 624, 625, 626, 627, 628, 629, 630, 631, 632, 633, 634, 635, 636, 637, 638, 639, 640, 641, 642, 643, 644, 645, 646, 647, 648, 649, 650, 651, 652, 653, 654, 655, 656, 657, 658, 659, 660, 661, 662, 663, 664, 665, 666, 667, 668, 669, 670, 671, 672, 673, 674, 675, 676, 677, 678, 679, 680, 681, 682, 683, 684, 685, 686, 687, 688, 689, 690, 691, 692, 693, 694, 695, 696, 697, 698, 699, 700, 701, 702, 703, 704, 705, 706, 707, 708, 709, 710, 711, 712, 713, 714, 715, 716, 717, 718, 719, 720, 721, 722, 723, 724, 725, 726, 727, 728, 729, 730, 731, 732, 733, 734, 735, 736, 737, 738, 739, 740, 741, 742, 743, 744, 745, 746, 747, 748, 749, 750, 751, 752, 753, 754, 755, 756, 757, 758, 759, 760, 761, 762, 763, 764, 765, 766, 767, 768, 769, 770, 771, 772, 773, 774, 775, 776, 777, 778, 779, 780, 781, 782, 783, 784, 785, 786, 787, 788, 789, 790, 791, 792, 793, 794, 795, 796, 797, 798, 799, 800, 801, 802, 803, 804, 805, 806, 807, 808, 809, 810, 811, 812, 813, 814, 815, 816, 817, 818, 819, 820, 821, 822, 823, 824, 825, 826, 827, 828, 829, 830, 831, 832, 833, 834, 835, 836, 837, 838, 839, 840, 841, 842, 843, 844, 845, 846, 847, 848, 849, 850, 851, 852, 853, 854, 855, 856, 857, 858, 859, 860, 861, 862, 863, 864, 865, 866, 867, 868, 869, 870, 871, 872, 873, 874, 875, 876, 877, 878, 879, 880, 881, 882, 883, 884, 885, 886, 887, 888, 889, 890, 891, 892, 893, 894, 895, 896, 897, 898, 899, 900, 901, 902, 903, 904, 905, 906, 907, 908, 909, 910, 911, 912, 913, 914, 915, 916, 917, 918, 919, 920, 921, 922, 923, 924, 925, 926, 927, 928, 929, 930, 931, 932, 933, 934, 935, 936, 937, 938, 939, 940, 941, 942, 943, 944, 945, 946, 947, 948, 949, 950, 951, 952, 953, 954, 955, 956, 957, 958, 959, 960, 961, 962, 963, 964, 965, 966, 967, 968, 969, 970, 971, 972, 973, 974, 975, 976, 977, 978, 979, 980, 981, 982, 983, 984, 985, 986, 987, 988, 989, 990, 991, 992, 993, 994, 995, 996, 997, 998, 999, 1000

31.12.1965

TAULU - TABELL: 7.1.1.

243 ELÄKE- SÄÄTIÖT JA -KASSAT PENSIOINS STIFTEL- SER OCH -KASSOR	25 MUUT RA- HOITUS- LAIT.: YKSIT. ÖVR. FI- NANSIER. INSTITUT PRIVATA	251 YKS. KIINNI- TUSLUOT- TGPANKIT PRIVATA HYPOTEKS BANKER	252 YKS. LUOTTO- OSAKE- YHTIÖT PRIVATA KREDIT- AKTIE- BOLAG	253+254 MUUT YKS. RAHOITUS LAIT. ÖVRIGA PRIVATA FINANS. INSTITUT	26 MUUT RA- HOITUS- LAIT.: JULKISET ÖVR. FI- NANSIER. INSTITUT OFFENTL.	27 ULKOM. RANOI- TUSLAI- TOKSET ÖTL. FINAN- SIERINGS- INSTITUT	3 JULKIS- YHTEISÖT OFFENT- LIGA SAMMAN- SLUTN.	31 VALTIO STATEN	32 KUNTIEN VALTION VAR.VÄL. LUOTOT AV KOMM. FÖRMEDL. KREDITER	33 SOSIAALI TURVA- RAHASTOT SOCIAL- SKYDDS- FONDER	2...3 KAIK- KIAAN IN- ALLES	LUO- TON SAA- JAT KRE- DIT TA- GARNA
96.3	867.7		781.6	86.1							3554.2	1
34.0	57.4		57.4								444.1	11
	3.0		3.0								7.5	12
62.3	807.3		721.2	86.1							3102.6	13
320.5	158.7		111.8	46.9	146.3						9569.7	2 21
183.0	51.4		36.3	15.1							2827.9	22
37.0	28.3		16.3	12.0							221+	221+
51.0	23.0		20.0	3.0							469.2	23
35.0	0.1			0.1							1092.4	222
1.5											1266.2	223
											6.7	24
												241
											5.0	242
1.5											1.5	243
											0.2	244
136.0	104.3		72.6	31.7	146.3						6160.3	25
60.0	8.2		7.0	1.2							3266.0	251
10.0											479.9	252
66.0	96.2		65.6	30.6	146.3						253+	253+
	3.0		3.0								2414.4	254
											574.7	26
											0.1	27
44.5	100.5		87.7	12.8							2505.2	3
15.0	13.0		0.2	12.8							2168.2	31
29.5	87.4		87.4								336.9	32
29.5	44.3		44.3								138.1	321
	42.2		42.2								109.3	322
	1.0		1.0								89.6	323
												324
												33
	7.2		7.2								124.0	4
	7.2		7.2								10.5	41
											7.2	42
											5.0	43
												441
											10.0	442
												443
											2.7	444
												445
											88.6	49
	29.7		29.7								751.5	6
461.3	1163.8		1018.0	145.8	146.3						16504.5	1.6
125.8	962.4		876.3	86.1							4015.2	

LUOTTOKANTATILASTO - STATISTIKEN ÖVER KREDITBESTÄNDET 31.12.1989

TAULU - TABELL: 7.1.2.

RAHOITUSLAITOSTEN, VALTION JA SOSIAALITURVARAHASTOJEN HALLUSSA OLEVIEN YRITYSTEN LIIKKEESEEN LASKEMIEN VAIHTO-OHJELMAMUOKKOKVELKAKIRJOJEN JAKAANTUMIEN YRITYSTEN (LIIKKEESEEN LASKIJOIDEN) TOIMIALAN MUKAAN, NIPELLISARVO, MILJ. MK

FINANSIERINGSINSTITUTENS, STATENS OCH SOCIALSKYDDSFONDERNAS OMSÄTTNINGSTILLGÅNGARMASSKULDEBREV EMITTERADE AV FÖRETAGEN, FÖRDELADE ENLIGT FÖRETAGENS (EMITTENTENS) NÄRINGSRETT, TILL NOMINELLT VÄRDE, MILJ. MK

LUOTONANTAJIEN SEKTORIT - KREDITGIVARSEKTORER:	2	21	221+23	222	223	24	241	242
	RAHOI- TUSLAI- TOKSET	SUOMEN PANKKI	LIIKE- PANKIT +POSTI- PANKKI	SÄÄSTÖ- PANKIT	OSUUS- PANKIT	VAKUU- TUSLAI- TOKSET	HENKI-JA ELÄKE- VAKUUTUS YHTIÖT	VAHINKO VAKUUTUS YHTIÖT
	FINAN- SIERINGS INSTITUT	FINLANDS BANK	AFFÄRS- BANKER +POST- BANKEN	SPAR- BANKER	ANDELS- BANKER	FÖRSÄK- RINGSAN- STÄLTER	LIV- OCH PENSIONS FÖRSÄKR. BOLAG	SKADE- FÖRSÄKR- BOLAG
LUOTONSAAJIEN TOIMIALAT - KREDITTAGARENS NÄRINGSRETTAR :								
00 ERITTELEMÄTÖN ELINK.TOIM.-ODIFF. NÄRINGSVERKS.	68.1		2.8	23.6	12.6	29.1		
A MAATALOUS, KALA- JA RIISTATALOUS - JORDBRUK, FISKE, JAKT O JAKTVÄRD	0.1				0.1			
B METSÄTALOUS- SKOGSBRUK	3.8			1.1	2.7			
C KAIVOS- JA KAIVANNAISTOIMINTA- GRUVOR O MINERALBROT								
D TEOLLISUUS - TILLVERKNINGSINDUSTRI	1625.6		1235.9	177.4	34.8	28.7		
11 ELINTARVIKKEIDEN, JUOMIEN JA TUPAKAN VALM. - LIVSMEDELS-, ÖRYCKESVARU- O TOBÅKSTILLV.	104.6		74.5	3.5	9.1	3.7		
12- TEKSTI-, VAATTEIDEN, NAHKATUOTT. JA JALK.VAALM.- 13 TEXTIL-, KLÄDER-, SKODON- O LÄDERVARUTILLV.	50.3		42.2	6.1	1.5			
14 PUUTAVARAN JA PUUTUOTT.VAALMISTUS TILLVERKN. AV TRÄVAROR O PRODUKTER AV TRÄ	260.0		208.7	34.6	5.9			
15 MASSAN, PAPERIN JA PAP.TUOTT.VAALM. TILLV. AV MASSA, PAPPER O PAPPERSVAROR	361.4		264.4	62.9	4.0	10.0		
16 KUSTANTAMINEN JA PAINAMINEN FÖRLAGSVERKSAMHET O TRYCKNING	9.2		0.6	0.1				
18- KEMIKAALIEN, KEM.TUOTT., ÖLJY- JA KIVIH.TUOTT., 21 YDINPOLTTOAINEEN, KUMI- JA MUOVITUOTT. VALM. TILLV. AV KEMIKALIER, ÖLJE- O STENKOLPROD., SAMT KÄRNBRÄNSLE O GUMMI- O PLASTVAROR	215.7		210.4	0.1	2.8			
22 LASI-, SAVI- JA KIVITUOTT. VALM. TILLV. AV GLAS-, LER- O STENPRODUKTER	5.4		4.4	0.9	0.1			
23 METALLIEN VALMISTUS - METALLFRANSTÄLLNING 24- METALLITUOTT., KONEIDEN JA LAITTEIDEN, SÄHKÖTEKN. 27 TUOTT. JA INSTR. SEKÄ KULKUNEUVUJEN VALMISTUS TILLV. AV METALLVAROR, MASKINER, ELTEKN. PR. O INSTR. SAMT TILLV. AV TRANSPORTMEDEL	75.7		56.8	0.3	0.4			
17 JA 29 MUU TEOLLISUUS- ÖVRIG TILLVERKNING	295.0 248.4		185.5 188.5	35.2 33.8	0.9 10.2	10.0 5.0		
E ENERGIA JA VESIHUGLTO ENERGI- O VATTENFÖRSÖRJNING	129.9		85.0	0.6	9.2			
F RAKENTAMINEN- BYGGVERKSAMHET	42.6		23.4	1.2	4.0			
G KAUPPA- HANDEL	517.0		385.4	34.2	31.9	8.1		
41- TUUKKAUPPA JA AGENTUURITOIMINTA 42 PARTIHANDEL O AGENTURVERKSAMHET	255.7		191.1	6.7	6.7	8.0		
43- MUU KAUPPA 44 ÖVRIG HANDEL	261.3		194.4	27.5	25.2			
H MAJOITUS- JA RAVITSEMISTOIMINTA HOTELL- O RESTAURANGVERKSAMHET	58.4				0.3			
I KULJETUS- TRANSPORT	5.8		2.1		0.9	0.3		
J TIETOLIIKENNE- POST O TELEKOMMUNIKATIONER	23.6		20.0	2.2				
L KIINTEISTÖ-, PUHTAUS- JA VUOKRAUSPALVELUT FASTIGHETS-, RENGÖRINGS- O UTHYRNINGSTJÄNSTER	738.4		155.7	1.3	90.4	24.0		
M TEKNINEN PALVELU JA PALVELUT LIIKE-ELÄMÄLLE TEKNISKA TJÄNSTER O UPPDRAGSVERKSAMHET	260.3		132.6	3.5	90.9	6.1		
O KOULUTUS JA TUTKIMUS- UTBILDNING O FORSKNING	16.0		5.0	2.6				
P TERVEYS- JA SOSIAALIPALVELUT HÄLSO-, SJUK- O SOSIALVÄRD	15.7				1.4			
R VIRKISTYS- JA KULTTUURIPALVELUT REKREATION O KULTUR	15.0							
S JÄRJESTÖ- JA USKONNOLLINEN TOIMINTA ORGANISATIONER O RELIGIÖS VERKSAMHET								
T MUUT PALVELUT - ÖVRIGA TJÄNSTER	34.0		5.0	5.2	5.2			
00...T KAIKKIAAN - INALLES	3554.2		2053.0	252.9	284.3	96.3		

RAHOITUSLAITOSTEN, VALTION JA SOSIAALITURVARAHASTOJEN HALLUSSA OLEVIEN JÄLKIMARKKINAKELPOISTEN VELKAPAPERIEN JAKAANTUMINEN LIIKKEESEEN LASKIJAN SEKTORIN MUKAAN, NIMELLISARVO, MILJ. MK

FINANSIERINGSINSTITUTENS, STATENS OCH SOCIALSKYDDSFONDERNAS SKULDEPAPPER, SOM KAN SÄLJAS PÅ ANDRAHANDSMARKNADEN FÖRDELADE ENLIGT EMITTENTENS SEKTOR, TILL NOMINELLT VÄRDE, MILJ. MK

LUOTONANTAJIEN SEKTORIT - KREDITGIVARSEKTORER:	2	21	221+23	222	223	24	241	242
	RAHOITUSLAITOKSET	SUOMEN PANKKI	LIIKEPANKIT + POSTIPANKKI	SÄÄSTÖPANKIT	OSUUSPANKIT	VAKUUTUSLAITOKSET	HENKI- JA ELÄKEVAKUUTUS YHTIÖT	VAHINKO VAKUUTUS YHTIÖT
	FINANSIERINGSINSTITUT	FINLANDS BANK	AFFÄRSBANKER + POSTBANKEN	SPARBANKER	ANDELSBANKER	FÖRSÄKRINGSANSTALTER	LIV- OCH PENSIONS FÖRSÄKRINGSBOLAG	SKADEFÖRSÄKRINGSBOLAG
LUOTONSAAJIEN SEKTORIT - KREDITTAGARSEKTORER:								
1 YHTEISÖYRITYKSET - SAMMANSLUTNINGSFÖRETAG	3846.8		2773.7	60.5	10.7	275.0	35.0	133.2
11 JULKISET YRITYKSET - OFFENTLIGA FÖRETAG	140.1					50.1	20.0	25.1
12 YKSITYISET ULKOMAALAISTEN YRITYKSET - PRIVATA UTLÄNDSKA FÖRETAG	32.5							
13 YKSITYISET SUOMALAISTEN YRITYKSET - PRIVATA INHEMSKA FÖRETAG	3674.3		2773.7	60.5	10.7	225.0	15.0	108.1
2 RAHOITUSLAITOKSET - FINANSIERINGSINSTITUT	66212.3	33820.0	22618.2	2183.6	117.9	3670.0	1378.0	265.1
21 SUOMEN PANKKI - FINLANDS BANK								
22 MUUT RAHALAITOKSET: YKSITYISET - ÖVRIGA PENNINGINRÄTTNINGAR: PRIVATA	59752.3	33310.0	18643.0	1691.8	23.9	3030.3	1204.8	191.4
221+23 LIIKEPANKIT + POSTIPANKKI - AFFÄRSBANKER + POSTBANKEN	46737.6	33310.0	8183.5	900.9	23.7	1574.1	708.8	170.7
222 SÄÄSTÖPANKIT - SPARBANKER	10615.1		8680.1	761.0		904.1	360.5	20.7
223 OSUUSPANKIT - ANDELSBANKER	2399.6		1779.4	30.0	0.2	552.0	135.5	
24 VAKUUTUSLAITOKSET - FÖRSÄKRINGSANSTALTER	168.2					168.2		
241 HENKI- JA ELÄKEVAKUUTUSYHTIÖT LIV- OCH PENSIONSFÖRSÄKRINGSBOLAG	57.7					57.7		
242 VAHINKOVAKUUTUSYHTIÖT - SKADEFÖRSÄKRINGSBOLAG	101.5					101.5		
243 ELÄKESÄÄTIÖT, -KASSAT, TYÖELÄKELAITOKSET- PENSIONSSTIFT., -KASSOR, ARBETPENSANSTALTER	5.0					5.0		
244 MUUT VAKUUTUSLAITOKSET - ÖVRIGA FÖRSÄKRINGSANSTALTER	3.9					3.9		
25 MUUT RAHOITUSLAITOKSET: YKSITYISET - ÖVRIGA FINANSIERINGSINSTITUT: PRIVATA	5305.3		3793.9	459.8	90.2	381.7	173.2	73.7
251 YKS. KIINNITYSLUOTTO-PANKIT PRIVATA HYPOTEKSANKER								
252 YKSITYISET LUOTTO-OSAKEYHTIÖT - PRIVATA KREDITAKTIEBOLAG	823.7		632.6	142.1		28.9		18.9
253+254 MUUT YKSITYISET RAHOITUSLAITOKSET- ÖVRIGA PRIVATA FINANSIERINGSINSTITUT	4481.6		3161.3	317.7	90.2	352.8	173.2	54.7
26 MUUT RAHOITUSLAITOKSET: JULKISET ÖVRIGA FINANSIERINGSINSTITUT: OFFENTLIGA	85.7			2.0	3.8	69.9		
27 ULKOMAALAISTEN RAHOITUSLAITOKSET - UTLÄNDSKA FINANSIERINGSINSTITUT	908.8	510.0	181.3	30.0		20.0		
3 JULKISYHTEISÖT - OFFENTLIGA SAMMANSLUTNINGAR	945.8		246.5	59.4		226.0	124.2	
31 VALTIO - STATEN	325.6		194.5			117.2	117.2	
32 KUNNAT JA KUNTAINLIITOT - KOMMUNER OCH KOMMUNALFÖRBUND	220.2		52.0	59.4		108.8	7.0	
321 KAUPUNGIT - STÄDER	175.8		22.0	55.0		98.8	7.0	
322 MUUT KUNNAT - ÖVRIGA KOMMUNER	35.4		30.0	4.4		1.0		
323 KUNTAINLIITOT - KOMMUNALFÖRBUND	9.0					9.0		
324 AHVENANMAAHAN MAAKUNTAHALLINTO - ÄLANDS LANOSKAPSFÖRVALTNING								
33 SOSIAALITURVARAHASTOT - SOCIALSKYDDSFONDER								
4 VOITTOJA TAVOITTELEHÄTTÖMÄT YHTEISÖT - ICKE VINSTSYFTANDE SAMMANSLUTNINGAR	22.1		11.6		0.5	10.0		10.0
41 VALTIONAPULAITOKSET - STATSUNDERSTÖDDA INSTIT.								
42 VALTIOKIRKOT - STATSKYRKOR	0.5				0.5			
43 SÄÄTIÖT JA RAHASTOT - STIFTELSE OCH FONDER								
441 ASUNTO-OSAKEYHTIÖT JA OSUUSKUNNAT: VALTION LAINOITTAMAT - BOSTADSAKTIEBOLAG OCH ANDELS- SLAG: FINANSIERADE MED STATLIGA BOSTADSLÄN								
442 ASUNTO-OSAKEYHTIÖT JA OSUUSKUNNAT: MUUT - BOSTADSAKTIEBOLAG OCH ANDELSLAG: ANDRA								
443 ASUINKIINTEISTÖYHTIÖT: VALTION ASUNTOLAI- NOITTAMAT - BOSTADSFÄSTIGHETS- BOLAG: FINANSIERADE MED STATLIGA BOSTADSLÄN								
444 ASUINKIINTEISTÖYHTIÖT: MUUT - BOSTADSFÄSTIGHETS- BOLAG: ANDRA								
445 MUUT ASUNTOYHTEISÖT - ÖVRIGA BOSTADSSAMFUND								
49 MUUT VOITTOJA TAVOITTELEHÄTTÖMÄT YHTEISÖT- ÖVRIGA ICKE VINSTSYFTANDE SAMMANSLUTNINGAR	21.6		11.6			10.0		10.0
6 ULKOMAAT - UTLANDET	165.6					159.5		159.5
1...6 KAIKKIAAN - INALLES	70792.7	33820.0	25649.9	2303.5	129.1	4340.5	1537.2	567.8
SIITÄ: LUOTONANTO YLEISÖLLE 1) DÄRÄV: UTLÄNING TILL ALLMÄNHETEN 1)	4089.1		2837.2	119.9	11.2	393.8	42.0	143.2

1) EI SISÄLLÄ RAHOITUSLAITOSTEN, VALTION, SOSIAALITURVARAHASTOJEN JA ULKOMAIDEN SAAMIA LUOTTOJA EIKÄ VALTION VAROISTA KUNNILLI EDELLEEN VÄLITETTÄVÄKSI HYÖNNETTYJÄ LUOTTOJA - OMFATTAR VARKEN KREDITER SOM FINANSIERINGSINSTITUTEN, STATEN, SOCIALSKYDDSFONDERNA OCH UTLANDET ERHÅLLIT ELLER UR-STATENS MEDEL BEVILJADE KREDITER SOM KOMMUNERNA FÖRMEDLAR VIDARE

JÄLKIMARKKINAKELPOISET VELKAPAPERIT SISÄLTÄVÄT SIJOITUS-, YRITYS- JA KUNTATODISTUKSET SEKÄ VALTION VELKASITOUKUKSET - SKULDEPAPPER SOM KAN SÄLJAS PÅ ANDRAHANDSMARKNADEN INKLUDERAR PLA-SERINGS-, FÖRETAGS-, OCH KOMMUNALCERTIFICAT SAFT STATENS SKULDEFÖRBINDELSER

RAHOITUSSEKTORIT 261, 262 JA 263 ON YHDISTETTY
TÄMÄN TAVOITTELEHÄTTÖMÄT YHTEISÖT 261, 262 OCH 263

243 ELÄKE- SÄÄTIÖT JA -KASSAT PENSIGNS STIFTEL- SER OCH -KASSOR	25 MUUT RA- HOITUS- LAIT.: YKSIT. ÖVR. FI- NANSIER. INSTITUT PRIVATA	251 YKS. KIINNI- TYSLUOT- TOPANKIT PRIVATA HYPOTEKS BANKER	252 YKS. LUOTTO- OSAKE- YHTIÖT PRIVATA KREDIT- AKTIE- BOLAG	253+254 MUUT YKS. RAHCITUS LAIT. ÖVRIGA PRIVATA FINANS. INSTITUT	26 MUUT RA- HOITUS- LAIT.: JULKISET ÖVR. FI- NANSIER. INSTITUT OFFENTL.	27 ULKOM. RAHOI- TUSLAI- TOKSET UTL. FINAN- SIERINGS- INSTITUT	3 JULKIS- YHTEISÖT OFFENT- LIGA SAMMAN- SLUTN.	31 VALTIO STATEN	32 KUNTIEN VALTION VAR-VÄL. LUOTOT AV KOMM. FÖRMEDL. STATS- KREDITER	33 SOSIAALI TURVA- RAHASTOT SOCIAL- SKYDDS- FONDER	2...3 KAIK- KIAAN IN- ALLES	LUO- TON SAA- JAT KRE- DIT TA- GARNA
106.8 5.0	287.5	10.0	277.5	338.7 90.0	100.7	35.0 14.0			35.0 14.0		3881.8 154.1	1 11
	12.5		12.5			20.0					32.5	12
101.8	275.0	10.0	265.0	248.7	80.7	21.0			21.0		3695.3	13
2026.9	317.8	70.0	247.8	1660.0	1824.8	9623.5	7700.0		1923.5		75835.8	2 21
1634.0	75.3		75.3	1455.0	1523.0	9213.6	7700.0		1513.6		68965.9	22 221+
694.6 522.9 416.5 168.2	70.4 4.9		70.4 4.9	1455.0	1220.0 265.0 38.0	9213.6	7700.0		1513.6		55951.2 10615.1 2399.6 168.2	23 222 223 24
57.7											57.7	241
101.5											101.5	242
5.0											5.0	243
3.9											3.9	244
134.8	242.5	70.0	172.5	195.0	142.2	409.9			409.9		5715.2	25
												251
10.0					20.0						823.7	252
124.8	242.5	70.0	172.5	175.0	142.2	409.9			409.9		4891.5	253+ 254
69.9				10.0							85.7	26
20.0						159.4					900.8	27
101.8						14.0 14.0					545.8 325.6	3 31
101.8 91.8 1.0 9.0											220.2 175.8 35.4 9.0	32 321 322 323
												324 33
											22.1	4
											0.5	41 42 43
												441
												442
												443
												444 445
											21.6	49
					6.1						165.6	6
2235.5	605.3	80.0	525.3	1998.7	1945.6	9658.5	7700.0		1958.5		80451.2	1.6
208.6	287.5	10.0	277.5	338.7	100.7	35.0			35.0		4124.1	

LUOTTOKANTATILASTO - STATISTIKEN ÖVER KREDITBESTÄNDET 31.12.1989

TAULU - TABELL: 7.2.2.

RAHJUTUSLAITOSTEN, VALTION JA SOSIAALITURVARAHASTOJEN HALLUSSA OLEVIEN YRITYSTODISTUSTEN JAKAANTUMINEN LIIKKEESEEN LASKIJAN TOIMIALAN MUKAAN, NIMELLISARVO, MILJ. MK

FINANSIERINGSINSTITUTENS, STATENS OCH SOCIALSKYDDSFONDERNAS FÖRETAGSCERTIFICAT FÖRDELADE ENLIGT EMITTENTENS NÄRINGSGRÄN, TILL NOMINELLT VÄRDE, MILJ. MK

LUOTONANTAJIEN SEKTORIT - KREDITGIVARSEKTORER:	2 RAMOI- TUSLAI- TOKSET	21 SUOMEN PANKKI	221+23 LIIKE- PANKIT +POSTI- PANKKI	222 SÄÄSTÖ- PANKIT	223 OSUUS- PANKIT	24 VAKUU- TUSLAI- TOKSET	241 HENKI-JA ELÄKE- VAKUUTUS YHTIÖT	242 VAHINKO VAKUUTUS YHTIÖT
	FINAN- SIERINGS INSTITUT	FINLANDS BANK	AFFÄRS- BANKER +POST- BANKEN	SPAR- BANKER	ANDELS- BANKER	FÖRSÄK- RINGSAN- STALTER	LIV- OCH PENSIONS FÖRSÄKR. BOLAG	SKADE- FÖRSÄK- RINGS- BOLAG
LUOTONSAAJIEN TOIMIALAT - KREDITTAGARENS NÄRINGSGRÄNAR :								
00 ERITTELEMATÖN ELINK.TOIM.-ODIFF. NÄRINGSVERKS.	85.8		79.5	2.0	4.3			
A MAATALOUS, KALA- JA RIISTATALOUS - JORDBRUK, FISKE, JAKT O JAKTVÄRD								
B METSÄTALOUS- SKOGSBRUK								
C KAIVOS- JA KAIVANNAISTOIMINTA- GRUVOR O MINERALBROTT								
D TEOLLISUUS - TILLVERKNINGSINDUSTRI	904.6		575.8		3.7	102.8	15.0	77.8
11 ELINTÄRVIKKEIDEN, JUOMIEN JA TUPAKAN VALM. - LIVSMEDELS-, DRYCKESVARU- O TOBASTILLV.	123.5		1.2			40.3	10.0	20.3
12- TEKST.-,VAATTEIDEN,NAHKATUOTT.JA JALK.VALM.- 13 TEXTIL-, KLÄDER-, SKODON- O LÄDERVARUTILLV.	16.4							
14 PUUTAVARAN JA PUUTUOTT.VAALMISTUS TILLVERKN. AV TRÄVAROR O PRODUKTER AV TRÄ	1.2				0.2			
15 MASSAN, PAPERIN JA PAP.TUOTT.VAALM. TILLV. AV MASSA, PAPPER O PAPPERSVAROR	48.2					38.2	5.0	33.2
16 KUSTANTAMINEN JA PAHMINEN FÖRLAGSVERKSAMHET O TRYCKNING	12.4							
18- KEPIKAALIEN,KEM.TUOTT., ÖLJY-JA KIVIM.TUOTT., 21 VOINPOLTTOAINEEN,KUMI- JA MUOVITUOTT. VALM.								
TILLV. AV KEHİKALIER, OLJE- O STENKOLPROD., SAMT KÄRNBRÄNSLE O GUMMI- O PLASTVAROR	82.0		17.0					
22 LASI-, SAVI- JA KIVITUOTT. VALM. TILLV. AV GLAS-, LER- O STENPRODUKTER	8.6					8.1		8.1
23 METALLIEN VALMISTUS - METALLFRAMSTÄLLNING 24- METALLITUOTT., KONEIDEN JA LAITT.,SÄHKÖTEKN.	8.1					8.1		8.1
27 TUOTT. JA INSTR. SEKÄ KULKUNEUVOJEN VALMISTUS TILLV. AV METALLVAROR, MASKINER, ELTEKN. PR. O INSTR. SAMT TILLV. AV TRANSPORTMEDEL	63.4		20.3			8.1		8.1
17 JA 29 MUU TEOLLISUUS- ÖVRIG TILLVERKNING	540.9		537.3		3.5			
E ENERGIA JA VESIHUOLTO ENERGI- O VATTENFÖRSÖRJNING								
F RAKENTAMINEN- BYGGVERKSAMHET	76.3		56.3	19.0	1.0			
G KAUPPA- HANDEL	1316.1		644.7	12.5	0.5	164.5	20.0	52.5
41- TUOKKUKAUPPA JA AGENTUURITOIMINTA 42 PARTIHANDEL O AGENTURVERKSAMHET	1126.6		609.7	10.5		102.5	20.0	42.5
43- MUU KAUPPA 44 ÖVRIG HANDEL	189.4		35.0	2.0	0.5	62.0		10.0
H MAJOITUS- JA RAVITSEMISTOIMINTA HOTELL- O RESTAURANGVERKSAMHET								
I KULJETUS- TRANSPORT	1.0				1.0			
J TIETOLIIKENNE- POST O TELEKOMMUNIKATIONER	10.7							
L KIINTEISTÖ-, PUHTAUS- JA VUOKRAUSPALVELUT FASTIGHETS-, RENGÖRINGS- O UTHYRNINGSTJÄNSTER	75.6		67.8			7.8		2.9
M TEKNIINEN PALVELU JA PALVELUT LIIKE-ELÄMÄLLE TEKNISKA TJÄNSTER O UPPDRAGSVERKSAMHET	1343.5		1343.5					
O KOULUTUS JA TUTKIMUS- UTBILDNING O FORSKNING								
P TERVEYS- JA SOSIAALIPALVELUT HÄLSO-, SJUK- O SOCIALVÄRD	0.2				0.2			
R VIRKISTYS- JA KULTTUURIPALVELUT REKREATION O KULTUR								
S JÄRJESTÖ- JA USKONNOLLINEN TOIMINTA ORGANISATIONER O RELIGIÖS VERKSAMHET								
T MUUT PALVELUT - ÖVRIGA TJÄNSTER	33.0		6.0	27.0				
00...T KAIKKIAAN - INALLES	3846.8		2773.7	60.5	10.7	275.0	35.0	133.2

TUOTEESELOSTE

LUOTTOTILASTOJEN TIETOJENKERUU

Tietojenkeruu tapahtuu lomakekyselyinä. Tiedonantajamme = rahalaitokset, vakuutusyhtiöt, eläkesäätiöt ja -kassat, rahoitusyhtiöt, valtio ja sosiaaliturvarahastot kirjaavat luotonantonsa lomakkeiden pyytämässä muodossa ja palauttavat ne Tilastokeskukseen. Näiden lomakkeiden yhteenvetona ilmestyy tarkistusten jälkeen luottokanta-, alueellinen luottokanta- ja luottovirtatilastot.

KÄSITTEET

Luottokantatilastosta käy ilmi myönnettyjen ja nostettujen luottojen takaisin maksamatta oleva pääoma joulukuun lopussa. Mukana ovat kaikki kotimaiset ja ulkomaiset luotot; sekä kotimaan että ulkomaan rahan määräiset.

Luottokantatilastossa käytetään kolmea eri luottokantakäsitettä. Ne erotetaan toisistaan seuraavasti:

Koko luotonanto:

Koko luotonantoon sisältyvät kaikki kuvattavan luotonantajasektorin myöntämät luotot.

Mukana on siten

- luotonanto yleisölle
- luotonanto ulkomaille
- rahoituslaitosten, valtion ja sosiaaliturvarahastojen keskinäinen luotonanto

Yhteissummana koko luotonanto sisältää päällekkäisiä luottoja. Esim: Valtion varoista välitetyt luotot ovat suurelta osin kolmin-kertaisina mukana: ensin valtion luottona liikepankeille, sitten liikepankkien luottona säästö- tai osuuspankeille ja viimeksi säästö- tai osuuspankkien luottona yleisölle.

Luotonanto yleisölle:

Luotonanto yleisölle kuvaa luottoja niiden lopullisen käyttäjän mukaan. Käsitteestä on puhdistettu kaikki päällekkäiset luotot ja luotonanto ulkomaille. Luotonanto yleisölle saadaan, kun koko luotonannosta vähennetään rahoituslaitosten, valtion ja sosiaaliturvarahastojen keskinäinen luotonanto, valtion varoista kunnille välitettäväksi myönnetty luotot sekä luotonanto ulkomaille.

PRODUKTSDEKLARATION

INSAMLINGEN AV KREDITSTATISTIKENS UPPGIFTER

Uppgifterna samlas på blanketterna. Våra uppgiftsgivarna = penninginrättningar, försäkringsanstalter, pensionsstiftelser och -kassor, finansieringsbolag, staten och socialskyddsfonder meddelar sina krediter i form av blanketterna och skall återsända dem till Statistikcentralen. Efter granskningen av dessa blanketter produceras i ett nötskall statistiken över kreditbeståndet, det regionala kreditbeståndet och kreditströmmarna.

BEGREPP

Statistiken över kreditbeståndet omfattar det icke amorterade kapitalet av de beviljade och uttagna krediterna i slutet av december. Här ingår alla inhemska och utländska krediter, både i mark och i utländsk valuta.

I statistiken över kreditbeståndet används tre olika kreditbeståndsbegrepp. De skiljer sig från varandra på följande sätt:

Den totala kreditgivningen:

I den totala kreditgivningen ingår alla krediter beviljade av den kreditgivarsektor som skall belysas.

Där ingår

- kreditgivningen till allmänheten
- kreditgivningen till utlandet
- finansieringsinstitutens, statens och socialskyddsfondernas inbördes kreditgivning.

Kreditgivningens totalsumma upptar krediter som räknats med flera gånger. Krediter förmedlade ur statens medel är t.ex. till största delen angivna tre gånger: först som statens lån till affärsbankerna, sedan som affärsbankernas krediter till spar- eller andelsbankerna och sist som spar- eller andelsbankernas krediter till allmänheten.

Kreditgivning till allmänheten:

Kreditgivningen till allmänheten anger krediterna enligt deras slutliga användare. Begreppen har rensats från alla krediter som uppgivits dubbelt och från krediter till utlandet. Kreditgivningen till allmänheten erhålls genom att från kreditgivningen avdras finansieringsinstitutens, statens och socialskyddsfondernas inbördes kreditgivning, ur statens medel åt kommunerna beviljade krediter som förmedlas vidare samt kreditgivningen till utlandet

Luotonanto yrityksille ja elinkeinonharjoittajien kotitaloksille:

Käsité sisältää sektoriluokille 1 "Yhteisöyritykset" ja 51 "Elinkeinoharjoittajien kotitaloudet" myönnetyt luotot. Käsité esiintyy loppusummana niissä tauluissa, joissa luotot jaotellaan luotonantajan toimialan mukaan.

Huom! Sektoreihin 1 ja 51 sisältyvät myös elinkeinonharjoittajille myönnettyt asunto- ja kulutusluotot.

LUOKITUKSET

Luotonantajien luokitus:

Luotonantajat luokitellaan institutionaalisen sektoriluokituksen ¹⁾ (ISL) mukaisesti. Joitakin luokkia on jouduttu julkaisussa yhdistämään mm. luokkiin sisältyvien yksiköiden vähälukuisuuden vuoksi. Huom! MB-Osakepankki on siirtynyt v. 1989 liikepankkisektoriin. Eläkevakuutusta harjoittavat laitokset on lisäksi luokiteltu eläkelaitosluokituksen mukaisesti. Sivulla 47 on esitetty luettelo eri eläkelaitosluokkiin kuuluvista laitoksista.

Luotonantajien luokitus:

Luotonantajat on ryhmitelty institutionaalisen sektoriluokituksen mukaan. Luotonantajasektoreiden osalta on yhdistetty samat sektoriluokat kuin luotonantajasektoreiden osalta. Yrityksille ja elinkeinonharjoittajien kotitalouksille myönnetty luotot on julkaisussa luokiteltu myös luotonantajan toimialan ²⁾ mukaan. Luotonantajan toimialaa kuvaavissa tauluissa ei ole mukana luotonantajan koko luotonanto, vaan ainoastaan sektoreille 1 ja 51 myönnetty luotot. Luottokantatilastossa ovat mukana ne toimialaluokat, joihin kuuluu yrityksiä tai elinkeinonharjoittajia. Huom! Toimialaluokitus uudistettiin v.1988. Tässä julkaisussa on tauluissa uusi toimialaluokitus ja asetelmassa IV sekä vanha että uusi luokitus.

1) Ks. Institutionaalisten sektoreiden luokitus, Tilastokeskus, Käsikirjoja N:o 5, Helsinki 1984.

2) Ks. Toimialaluokitus (TOL), Tilastokeskus, Käsikirjoja N:o 4, 2. uusittu laitos Helsinki 1988.

Kreditgivning till företag och näringsidkares hushåll:

Begreppet omfattar krediter vilka beviljats sektorklasserna 1 "Sammanlutningsföretag" och 51 "Näringsidkares hushåll". Begreppet anges som slutsumma i alla de tabeller där krediterna delas upp enligt kredittagarens näringsgren.

Obs! Sektorerna 1 och 51 inkluderar även bostads- och konsumtionskrediter som beviljats näringsidkare.

KLASSIFICERINGAR

Indelningen av kreditgivarna:

Kreditgivarna klassificeras enligt den institutionella sektorindelningen ¹⁾ (DIS). I publikationen har några klasser sammanslagits bl.a. på grund av det fåtaliga antalet enheter i klasserna. Obs! MB-Osakepankki hör till affärbankernas sektor från år 1989. Anstalter som idkar pensionsförsäkring har därutöver grupperats enligt pensionsanstaltsindelningen. På sidan XIX finns en förteckning över anstalter som hör till olika pensionsanstaltsklasser.

Indelning av kredittagarna:

Kredittagarna har grupperats enligt den institutionella sektorindelningen. När det gäller kredittagarsektorer har samma sektorklasser sammanslagits som inom kreditgivarsektorn förutom att både sektor 252 och sektor 253 anges skilt inom kredittagarsektorn.

Krediter som beviljats företag och näringsidkares hushåll har i publikationen även indelats enligt kredittagarnas näringsgren ²⁾. I tabellerna över kredittagarnas näringsgren har kreditgivarnas totala kreditgivning inte medtagits utan endast de krediter som beviljats sektorerna 1 och 51.

OBS! Näringsgrensindelningen förnyades 1988. I denna publikationen finns ny näringsgrensindelning i tabellen och i tablå IV både ny och gammal näringsgrensindelning.

1) Se Den institutionella sektorindelningen, Statistikcentralen, Handböcker Nr 5, Helsingfors 1984.

2) Se Näringsgrensindelningen (NI), Statistikcentralen, Handböcker Nr 4, 2. förnyade upplagan, Helsingfors 1988.

Vaadeluokitus

Luottokantatilastoon sisältyvät seuraavat vaaderyhmät:

- shekki- ja postisiirtotililuotot (limitistää käytetty osa)
- vekselit (rahoituslaitosten diskonttaamat tavara- ja rahoitusvekselit)
- suorat velkakirjalainat (= tavalliset velkakirjalainat + korkotukilainat)
- valtion varoista välitetyt lainat
- muut lainat (sis. mm. muut välitetyt lainat, osamaksuluotot, factoringluotot, luotokorttiluotot.)
- sijoitusomaisuusjoukkovelkakirjat (= obligaatit, debentuurit ja muut joukkovelkakirjat)
- vaihto-omaisuusjoukkovelkakirjat
- jälkimarkkinakelpoiset velkapaperit (= yritys-, sijoitus- ja kuntatodistukset sekä valtion velkasitoumukset)

TAULUKKO-OSAN RAKENNE

Julkaisun taulukot on ryhmitelty luotonantajan sektorin (taulut 2.1), toimialan (taulut 2.2) ja luoton käyttötarkoituksen (taulut 4) mukaan. Eläkevakuutusta harjoittavien laitosten luotonannosta julkaistaan oma tauluryhmä (taulut 3). Sektoriryhmissä ilmoitetaan koko luotonanto sekä muutos edellisen vuoden lopusta. Eläkelaitosten ryhmään on sisällytetty erilliset taulukot laitosten takaisinlainauksesta.

Vaadekohtaisista tiedoista julkaistaan yhteenvetotaulut (taulut 1) luotonantajan sektorin ja toimialan mukaan sekä luotonantajan sektorin mukaan. VAADEKOHTAISIA TIETOJA LUOTONANTAJARYHMITTÄIN EI JULKAISTA, MUTTA NIITÄ ON ENTISEEN TAPAAN SAATAVISSA TILASTOKESKUKSESTA MAKSULLISENA MONISTEENA NIMELLÄ LUOTTOKANNAN LOMAKKEEN MUKAINEN MONISTE.

Suomen ulkomaisesta velasta annetaan tietoja luotonantajan sektorin ja toimialan mukaan (taulut 5).

Vuoden 1985 luottokantatilastosta poistettiin vaihto- ja käyttöomaisuusjoukkovelkakirjat. Niitä ei kerätty ollenkaan ko. vuodelta. Siten vuotta 1985 koskevia luottokannan lukuja ei voi suoraan verrata aiempiin.

Klassificering av fordringar

Följande fordringsgrupper ingår i statistiken över kreditbeståndet:

- check- och postgirokrediter (av limiterna använd del)
- växlar (finansieringsinstitutens diskonttrade varu- och finansieringsväxlar)
- direkta skuldebrevslån (= vanliga skuldebrevslån + räntestödslån)
- lån förmedlade ur statens medel
- övriga lån (inkluderar bl.a. övriga förmedlade lån, avbetalningskrediter, factoringkrediter, kreditgivning med kreditkort.)
- masskuldebrev (= obligationer, debenturer och övriga masskuldebrev) som hör till investeringstillgångar
- omsättningstillgångar masskuldebrev
- skuldepapper, som kan säljas på andrahandsmarknaden (= företags-, placerings- och kommunalcertificat samt statens skuldeförbindelser)

TABELLELEN

Publikationens tabeller har grupperats enligt kredittagarsektor (tabellerna 2.1), näringsgren (tabellerna 2.2) och kreditens användningssyfte (tabellerna 4). Den kreditgivning som pensionsförsäkringsanstalter idkar finns i en skild tabellgrupp (tabellerna 3). I sektorgrupperna publiceras ändringen från slutet av föregående år. Inom pensionsanstaltsgruppen publiceras separata tabeller om anstalternas återlåning.

Över uppgifterna efter fordring publiceras sammandragstabeller (tabellerna 1) efter kredittagarnas sektor och näringsgren samt efter kreditgivarsektor. UPPGIFTER EFTER FORDRING ENLIGT KREDITGIVARGRUPP PUBLICERAS INTE, MEN DESSA KAN SOM FÖRUT MOT BETALNING ERHÅLLAS FRÅN STATISTIKCENTRALEN SOM FOTOKOPIOR MED NAMN KREDITBESTÅNDET ENLIGT BLANKETTEN.

Uppgifter om Finland utländska skuld publiceras efter kredittagarens sektor och näringsgren (tabellerna 5).

I 1985 års statistik över kreditbeståndet ströks de masskuldebrev som ingår i omsättnings- och anläggningstillgångarna. Uppgifterna om dessa masskuldebrev insamlades inte för detta år, varför uppgifterna om 1985 års kreditbestånd inte direkt kan jämföras med tidigare år.

Vuonna 1985 on vaihto-omaisuus ja käyttö-omaisuusjoukkovelkakirjat kysytyt erillisellä lomakkeella ja ne myös julkaistaan erillisinä tauluina 7.1.1. ja 7.2.1. Taulussa 1.2.1. vaihto- ja käyttöomaisuusjoukkovelkakirjat on laskettu yhteen muun luottokannan kanssa. Siten taulu 1.2.1. on vertailukelpoinen käsitteellisesti ennen vuotta 1985 julkaistuihin luottokantatietoihin.

Vuonna 1988 uutena vaateena kysytyt jälkimarkkinakelpoiset velkapaperit (= yrityk-, sijoitus- ja kuntatodistukset sekä valtion velkasitoumukset) esitetään taulussa 7.2.1. Taulussa 7.2.2 näkyy tiedonantajiemme hallussa pitämien yritysten liikkeeseen laskevien yritystodistusten jakautuminen toimialan mukaan.

MUUT LUOTTOTILASTOJULKAISUT

Tilastokeskus on laatinut LUOTTOKANTATilastoa vuodesta 1971 lähtien puolivuositain. Vanhempia vuositietoja eri käsittein ja luokituksin on saatavana vuodesta 1948 lähtien.

Vuoden 1979 alusta lähtien Tilastokeskus on laatinut neljännesvuositaita LUOTTOVIRTATilastoa. Se kuvaa luottomarkkinoilla tapahtuvia luottojen nostoja ja kuoletuksia. Tiedot kerätään ja julkaistaan luottokantatilastoa karkeammalla tasolla, mutta kokonaiskantatiedot vuoden lopun tilanteesta ovat samoja. Luottovirtatilaston laadinnan käynnistyttyä lakkautettiin kesäkuun lopun tilanteesta laadittu luottokantatilasto.

Vuoden 1979 lopusta alkoi Tilastokeskus laatia myös ALUEELLISTA LUOTTOKANTATilastoa, josta ilmenee luottokannan jakautuminen lääneittäin.

Neljännesvuositain julkaistava JOUKKOVELKAKirjatilasto sisältää tietoja kotimaisten talousyksiköiden kotimaassa ja ulkomailla liikkeeseen laskemista joukkovelkakirjoista.

PANKKITilastot, jotka ilmestyvät kuukausittain, neljännesvuositain ja vuosittain, sisältävät mm. tietoja rahalaitosten luotonannosta.

Kaikki edellä mainitut tilastot julkaistaan Tilastokeskuksen Rahotussarjassa.

År 1985 insamlades uppgifterna om masskuldebrev i omsättnings- och anläggningsstillgångar på en separat blankett och de publiceras även i de separata tabellerna 7.1.1. och 7.2.1. I tabell 1.2.1. har masskuldebrev i omsättningstillgångar och anläggningstillgångar räknats ihop med det övriga kreditbeståndet. Sålunda är tabell 1.2.1. till begreppen jämförbar med de kreditbeståndsuppgifter som publicerats före år 1985.

År 1988 insamlade nya uppgifter om skuld-papper, som kan säljas på andrahandsmarknaden (= företags-, placerings- och kommunalcertificat samt statens skuldeförbindelser) ses i tabell 7.2.1. I tabell 7.2.2. ses vår uppgiftsgivarnas företagscertificat emitterade av företag, fördelade enligt emittentens näringsgren.

ANDRA KREDITSTATISTIKPUBLIKATIONER

Statistikcentralen har gjort upp statistiken över kreditbeståndet halvårsvis sedan år 1971. Äldre årsuppgifter med andra begrepp och klassificeringar står att få från år 1948.

Sedan början av år 1979 har Statistikcentralen kvartalsvis uppgjort statistik över kreditströmmen. Denna statistik omfattar kredituttag och amorteringar på kreditmarknaden. Uppgifterna insamlas och publiceras på en mindre detaljerad nivå än statistiken över kreditbeståndet, men uppgifterna om det totala kreditbeståndet enligt situationen i slutet av året är de samma. Då publiceringen av statistiken över kreditströmmen inlemts, drogs statistiken över kreditbeståndet enligt situationen i slutet av juni in.

Från och med slutet av år 1979 har Statistikcentralen uppgjort en regional statistik över kreditbeståndet, som visar fördelningen av kreditbeståndet länsvis.

Den kvartalsvisa masskuldebrevstatistiken innehåller uppgifter om masskuldebrev emitterade av inhemska ekonomiska enheter i hemlandet och utlandet.

Bankstatistikpublikationerna, som utkommer månatligen, kvartalsvis och som årsstatistik, innehåller bl.a. uppgifter om penninginstitutens kreditgivning.

Alla de här statistikerna publicerades i Statistikcentralens serie Finansiering.

MERKKIEN SELITYKSET

Julkaisussa on käytetty seuraavia lyhenteitä:

- .. = tietoa ei ole saatavissa
- 0.0 = tieto on pienempi kuin puolet käytetystä yksiköstä
- M % = muutos edellisestä vuodesta %
- R % = luoton prosenttiosuus koko luotonannosta
- X = muutosprosentti on suurempi kuin 999.9

Vaaka- tai pystysuora viiva, joka katkaisee aikasarjan, osoittaa että viivan eri puolilla olevat tiedot eivät ole täysin verrannollisia. Alaviitteenä käytetty KORJATTU TIETO = edellisen vuoden tietoa on korjattu ao. vuotta koskevan tilastojulkaisun ilmestymisen jälkeen ja muutosprosentti (M %) on laskettu korjatusta luvusta.

YHTEENVETO - SAMMANDRAG

Kuhunkin luottokantakäsitteseen sisältyvät seuraavan kaavion mukaan Z:llä merkityt luotonsaajasektorit. I samtliga kreditbestånds begrepp ingår de kredittagarsektorer som i följande schema utmärkts med Z.

Luotonsaajasektori Kredittagarsektor	Koko luotonanto Den totala kreditgivningen	Luotonanto yleisölle Kreditgivning till allmänheten	Luotonanto yrityksille ja elinkeinonharjoittajien kotitalouksille Kreditgivning till företags och till näringsidkares hushåll
1. Yhteisöyritykset ja yhteisömäiset yritykset - Företag o sammanslutningsliknande företag	Z	Z	Z
2. Rahoituslaitokset Finansieringsinstitut	Z		
31. Valtio - Staten	Z		
32. Kunnat ja kuntainliitot Kommuner och kommunalförbund			
- valtion varoista edelleen välitettäväksi myönnettyt luotot av kommunerna förmedlade statskredite	Z		
- lainat, joita kunta ei välitä edelleen lån, som kommunerna inte förmedlar vidare	Z	Z	
33. Sosiaaliturvarahastot - Socialskyddsf.	Z		
4. Voittoa tavoittelemattomat yhteisöt Icke vinstsyftande sammanslutningar	Z	Z	
51. Elinkeinoharjoittajien kotitaloudet Näringsidkares hushåll	Z	Z	Z
54. Palkansaajakotitaloudet Löntagarhushåll	Z	Z	
59. Muut kotitaloudet - Övriga hushåll	Z	Z	
6. Ulkomaat - Utlandet	Z		

SYMBOLER

Följande symboler har använts i publikationen:

- .. = uppgift inte tillgänglig
 - 0.0 = uppgiften mindre än hälften av den använda enheten
 - M % = ändring från föregående år %
 - R % = kreditens procentuella andel av den totala kreditgivningen
 - X = förändringsprocenten större än 999.9
- En horisontal eller vertikal linje, som avskär en tidsserie, markerar att uppgifterna på båda sidorna om linjen inte är helt jämförbara. Som fotnot används KORRIGERAD UPPGIFT = föregående års uppgift har korrigerats efter det att årsstatistiken publicerats och ändringsprocenten (M%) har beräknats utgående från den korrigerade uppgiften.

ELÄKELAITOSLUOKITUKSEN MUKAINEN LUOTONANTAJARYHMITTELY
GRUPPERING AV KREDITGIVARNA ENLIGT PENSIONSANSALTSTINDELNINGEN

ELÄKELAITOSRYHMÄ
PENSIONSANSALTSGRUPP

RYHMÄÄN KUULUVAT TALOUSYKSIKÖT
EKONOMISKA ENHETER SOM HÖR TILL GRUPPEN

- 10 Henki- ja Eläkevakuutuslaitokset
Livs- och Pensionsförsäkrings-
anstalter
Vain eläkevakuutusta harjoittavat
laitokset - Endast de inrättningar
som idkar pensionsförsäkring
- 2 Eläkesäätiöt:
Pensionsstiftelser:
21 Lisäetueläkesäätiöt
Tilläggsförmåns-
stiftelser
22 Lisäetu + TEL-eläkesäätiöt
Tilläggsförmån + APL-pensions-
stiftelser
23 TEL-eläkesäätiöt
APL-pensionsstiftelser
- 3 Eläkekassat:
Pensionskassor:
31 Lisäetueläkesäätiöt
Tilläggsförmåns-
pensionskassor
32 + 33
Lisäetu + TEL-eläkekassat
Tilläggsförmån + APL-pensions-
kassor
34 Yrittäjäläkekassat
Företagarpensionskassor
- 4 Muut vakuutuslaitokset
Övriga försäkringsanstalter
- 5 Kansaneläkelaitos
Folkpensionsanstalten
- APOLLO Henkivakuutusyhtiö
ELÄKE-SAMPO Vakuutusosakeyhtiö - Pensions-Sampo Försäkringsa.b.
ELÄKE-VARMA keskinäinen Vakuutusyhtiö - Pensions-Varma Öms.Förs.b.
ILMARINEN Eläkevakuutusyhtiö - Pensionsförsäkr.b
KALEVA keskinäinen Vakuutusyhtiö - Öms. Förs.b.
KANSKA Eläkevakuutusosakeyhtiö - Pensionsförsäkr.a.b.
KANSKA Henkivakuutusyhtiö - Livsförsäkringsbolag
LIV-ALANDIA Försäkringsaktiebolag
NOVA Henkivakuutusosakeyhtiö
SALAMA Henkivakuutusosakeyhtiö
SUOMI keskinäinen Henkivakuutusyhtiö
TAPIOLA keskinäinen Eläkevakuutusyhtiö -Öms. Pensionsf.b.
TAPIOLA keskinäinen Henkivakuutusyhtiö - Öms.Livsf.b.
TARMO Henkivakuutusosakeyhtiö
VERDANDI Henkivakuutusosakeyhtiö - Livsförs.a.b.
VIVA Henkivakuutusosakeyhtiö
- 21, 22, 23 yhteensä - sammanlagt
- Vapaaehtoista lisäetua myöntävät eläkesäätiöt
Pensionsstiftelser som beviljar frivillig tilläggsförmån
- Vapaaehtoista lisäetua ja TEL-eläkkeitä myöntävät eläke-
säätiöt - Pensionsstiftelser som beviljar frivillig
tilläggsförmån och APL-pension
- TEL-eläkkeitä myöntävät säätiöt
Pensionsstiftelser som beviljar APL-pension
- 31, 32, 33, 34 yhteensä - sammanlagt
- Vapaaehtoista lisäetua myöntävät eläkekassat
Pensionskassor som beviljar frivillig tilläggsförmån
- Vapaaehtoista lisäetua ja TEL-eläkkeitä myöntävät
eläkekassat sekä vain TEL-eläkkeitä myöntävät
eläkekassat - Pensionskassor som beviljar frivillig
tilläggsförmån och APL-pension samt pensionskassor
som beviljar enbart APL-pension
- APTEEKKIEN Eläkekassa -Pensionskassa
BENSIINIKAUPPIAITTEN Eläkekassa
TURKISTARHAAJIEN Eläkekassa -Pälsdjursuppfödarnas p.k.
VAMMALAN Seudun Eläkekassa
YRITTÄJIEN Eläkekassa OMA
- ELÄKETURVAKESKUS
ESIINTYVIEN TAITEILIJOIDEN Eläkekassa
Kunnallinen Eläkelaitos- KUNTIEN ELÄKEVAKUUTUS
MAATALOUSYRITTÄJÄIN Eläkelaitos -Lantbruksföretarnas P.
MERIMIESELÄKEKASSA - Sjömanspensionskassa
PSP-eläkelaitos - PSB-pensionsanstalt
TYÖELÄKEKASSA - Arbetspensionskassan
- KANSANELÄKELAITOS - Folkpensionsanstalt

TERMIJUETTELO

Rahalaitosten, valtion ja sosiaaliturvarahastojen koko luotonanto

Luotonsaajien sektorit

- 1 Yhteisöyritykset
- 11 Julkiset yritykset
- 12 Yksityiset ulkomaalaisten yritykset
- 13 Yksityiset suomalaiset yritykset

2 Rahoituslaitokset

- 21 Suomen Pankki
- 221 Liikepankit +
23 Postipankki
- 222 Säästöpankit
- 223 Osuuspankit
- 24 Vakuutuslaitokset

241 Henki- ja eläkevakuutusyhtiöt

242 Vahinkovakuutusyhtiöt

243 Eläkesäätiöt ja -kassat

25 Muut rahoituslaitokset: yksityiset

- 251 Yksityiset kiinnitysluottopankit
- 252 Yksityiset luotto-osakeyhtiöt
- 253 Muut yksityiset + 254 rahoituslaitokset

26 Muut rahoituslaitokset: julkiset

- 261 Julkiset kiinnitysluottopankit
- 262 Muut julkiset rahoituslaitokset + 263 hoituslaitokset
- 27 Ulkomaalaisten rahoituslaitokset

3 Julkisyhteisöt

- 31 Valtio
- 32 Kunnat ja kuntainliitot
- 321 Kaupungit
- 322 Muut kunnat
- 323 Kuntainliitot

TERMINOLOGI

Finansieringsinstitutens, statens och socialskyddsfondernas hela utlåning

Kredittagarsektorer

- 1 Sammanslutningsföretag
- 11 Offentliga företag
- 12 Privata utländska företag
- 13 Privata inhemska företag

2 Finansieringsinstitut

- 21 Finlands Bank
- 221 Affärsbanker +
23 Postbanken
- 222 Sparbanker
- 223 Andelsbanker
- 24 Försäkringsanstalter

241 Livs- o pensionsförsäkringsbolag

242 Skadeförsäkringsbolag

243 Pensionsstiftelser och -kassor

25 Övriga finansieringsinstitut: privata

- 251 Privata hypoteksbanker
- 252 Privata kreditaktiebolag
- 253 Övriga privata + 254 finansieringsinst.

26 Övriga finansieringsinstitut: offentliga

- 261 Offentliga hypoteksbanker
- 262 Övriga offentliga + 263 finansieringsinst.
- 27 Utländska finansieringsinstitut

3 Offentliga sammanslutningar

- 31 Staten
- 32 Kommuner o kommunalförbund
- 321 Städer
- 322 Övriga kommuner
- 323 Kommunalförbund

GLOSSARY

Total lending of financial institutions, central government and social security funds

Borrower sectors

- 1 Corporate enterprises
- 11 Public enterprises
- 12 Private foreign-owned enterprises
- 13 Private Finnish enterprises

2 Financial institutions

- 21 The Bank of Finland
- 221 Commercial banks +
23 Postipankki
- 222 Savings banks
- 223 Co-operative banks
- 24 Insurance establishments

241 Life and pension insurance companies

242 Casualty insurance companies

243 Pension foundations and funds

25 Other financial instit.: private

- 251 Private mortgage banks
- 252 Private credit co.
- 253 Other private + 254 financial instit.

26 Other financial instit.: public

- 261 Public mortgage banks
- 262 Other public financial instit.
- 27 Foreign-owned financial institutions

3 General government

- 31 Central government
- 32 Local government
- 321 Urban municipalities
- 322 Other municipalities
- 323 Intermunicipal authorities

324 Ahvenanmaan maakuntahallinto	324 Ålands landskapförvaltning	324 Provincial government of Åland
33 Sosiaaliturvarahastot	33 Socialskyddsfonder	33 Social security funds
4 Voittoa tavoittelemattomat yhteisöt	4 Icke vinstsyftande sammanslutningar	4 Non-profit instit.
41 Valtionapulaistokset	41 Statsunderstödda institutioner	41 Government subsidized instit.
42 Valtionkirkot	42 Statkyrkor	42 State churches
43 Säätiöt ja rahastot	43 Stiftelser o fonder	43 Foundations and funds
441 Asunto-osakeyhtiöt ja osuuskunnat: valtion lainoittamat	441 Bostadsaktiebolag o andelslag: fin. med statliga bostadslån	441 Housing co. and co-operatives: gov. financed
442 Asunto-osakeyhtiöt ja osuuskunnat: muut	442 Bostadsaktiebolag o andelslag: övriga	442 Housing co. and co-operatives: other
443 Asuinkiinteistöyhtiöt valtion lainoittamat	443 Bostadsfastighetsbolag: fin. med statliga bostadslån	443 Residential real estate co.: gov. financed
444 Asuinkiinteistöyhtiöt muut	444 Bostadsfastighetsbolag: övriga	444 Residential real estate co.: other
445 Muut asuntoyhteisöt	445 Övriga bostadssamfund	445 Other housing corp.
49 Muut voittoa tavoittelemattomat yhteisöt	49 Övriga icke vinstsyftande sammanslut.	49 Other non-profit institutions
5 Kotitaloudet	5 Hushåll	5 Households
51 Elinkeinonharjoittajien kotitaloudet	51 Näringsidkares hushåll	51 Employer and own-account worker hh.
54 Palkansaajien kotitaloudet	54 Löntagarhusåll	54 Employee households
59 Muut kotitaloudet	59 Övriga hushåll	59 Other households
6 Ulkomaat	6 Utlandet	6 Rest of the world
1-6 Kaikkiaan	1-6 Inalles	1-6 Total
Siitä luotonanto yleisölle	Därav utlåning till allmänheten	Of which loans to the public
Luotonantajien sektorit	Kreditgivarsektorer	Lender sectors
Vaateet	Fordringar	Claims
Shekki- ja postisiirtoluotot	Check- o postgirokrediter	Overdrafts
Vekselit	Växlar	Bills
Suorat velkakirjalainat	Direkta skuldebrevslån	Direct promissory notes
Valtion varoista välitetyt lainat	Lån förmedlade ur statens medel	Loans granted from state funds
Muut lainat	Övriga lån	Other loans
Joukkovelkakirjalainat	Masskuldebrevslån	Bonds and debentures
Jälkmarkkinakelpoiset velkapaperit	Skuldepapper säljas på andrahandsmarknaden	Secondarymarket certificates
Siitä ulkomaan rahan määräisenä	Därav i utländsk valuta	Of which in foreign currency
Taulu 4.1 Asuntoluotot	Tabell 4.1 Bostadskrediter	Table 4.1 Housing loans
Taulu 4.2 Kulutusluotot	Tabell 4.2 Konsumtionskrediter	Table 4.2 Consumption credits

TOIMIALALUOKITUS 1988
NÄRINGSGRENSINDELNINGEN 1988
STANDARD INDUSTRIAL CLASSIFICATION 1988

A MAATALOUS, KALA- JA RIISTATALOUS
A JORDBRUK, FISKE, JAKT OCH JAKTVÅRD
A AGRICULTURE, FISHING AND TRAPPING

B METSÄTALOUS
B SKOGSBRUK
B FORESTRY AND LOGGING

C KAIVOS- JA KAIVANNAISTOIMINTA
C GRUVOR OCH MINERALBROT
C MINING AND QUARRYING

D TEOLLISUUS
D TILLVERKNINGSINDUSTRI
D MANUFACTURING

11 Elintarvikkeiden, juomien ja tupakan valmistus
11 Tillverkning av livsmedel, dryckesvaror och tobak
11 Food, beverage and tobacco manufacture

12-13 Tekstiilien, vaatteiden, nahkatuotteiden ja jalkineiden valmistus
12-13 Tillverkning av textiler, kläder, lädervaror och skodon
12-13 Textiles, wearing apparel, leather goods and footwear manufacture

14 Puutavaran ja puutuotteiden valmistus
14 Tillverkning av trävaror och produkter av trä
14 Wood and wood products manufacture

15 Massan, paperin ja paperituotteiden valmistus
15 Tillverkning av massa, papper och pappersvaror
15 Pulp, paper and paper products manufacture

16 Kustantaminen ja painaminen
16 Förlagsverksamhet och tryckning
16 Publishing and printing

18-21 Kemikaalien, kemiallisten tuott., öljy- ja kivihiilituott.,
ydinpoltoaineen, kumi- ja muovituott. valmistus
18-21 Tillverkning av kemikalier, olje- o stenkolprodukter samt kärn-
bränsle och tillverk. av gummi- och plastvaror
18-21 Chemicals and chemical products, petroleum and coal products,
nuclear fuel, rubber and plastic products manufacture

22 Lasi- savi- ja kivituotteiden valmistus
22 Tillverkning av glass-, ler- och stenprodukter
22 Glass, clay and stone products manufacture

23 Metallien valmistus
23 Framställning av metaller
23 Basic metal industries

24-27 Metallituotteiden, koneiden ja laitteiden, sähköteknisten tuott.
ja instrumenttien sekä kulkuneuvojen valmistus
24-27 Tillverkning av metallvaror, maskiner. eltekniska produkter
och instrumenter samt tillv. av transportmedel
24-27 Fabricated metal products, machinery and equipment, electrical
products and instruments, transport equipment manufacture

17,29 Muu teollisuus
17,29 Övrig tillverkning
17,29 Other manufacturing industries

E ENERGIA JA VESIHUOLTO
E ENERGI- OCH VATTENFÖRSÖRJNING
E ENERGY AND WATER SUPPLY

F RAKENTAMINEN
F BYGGVERKSAMHET
F CONSTRUCTION

G KAUPPA
G HANDEL
G WHOLESALE AND RETAIL TRADE

41-42 Tukkukauppa ja agentuuritoiminta
41-42 Partihandel och agenturverksamhet
41-42 Wholesale trade and agencies

43-45 Muu kauppa
43-45 Övrig handel
43-45 Other trade

H MAJOITUS- JA RAVITSEMISTOIMINTA
H HOTELL- OCH RESTAURANGVERKSAMHET
H HOTELS AND RESTAURANTS

I KULJETUS
I TRANSPORT
I TRANSPORT

J TIETOLIIKENNE
J POST OCH TELEKOMMUNIKATIONER
J COMMUNICATION

L KIINTEISTÖ-, PUHTAUS- JA VUOKRAUSPALVELUT
L FASTIGHETS-, RENGÖRINGS- OCH UTHYRNINGSTJÄNSTER
L REAL ESTATE, CLEANING AND RENTAL SERVICES

M TEKNINEN PALVELU JA PALVELUT LIIKE-ELÄMÄLLE
M TEKNISKA TJÄNSTER OCH UPPDRAGSVERKSAMHET
M TECHNICAL AND BUSINESS SERVICES

O KOULUTUS JA TUTKIMUS
O UTBILDNING OCH FORSKNING
O EDUCATION AND RESEARCH

P TERVEYS JA SOSIAALIPALVELUT
P HÄLSO-, SJUK- OCH SOCIALVÅRD
P HEALTH AND SOCIAL WELFARE SERVICES

R VIRKISTYS- JA KULTTUURIPALVELUT
R REKREATION- OCH KULTURTJÄNSTER
R RECREATIONAL AND CULTURAL SERVICES

S JÄRJESTÖ- JA USKONNOLLINEN TOIMINTA
S ORGANISATIONER OCH RELIGIÖS VERKSAMHET
S ORGANIZATIONAL AND RELIGIOUS ACTIVITIES

T MUUT PALVELUT
T ÖVRIGA TJÄNSTER
T OTHER SERVICES



Luottokanta

Kreditbeståndet
31.12.1989

Julkaisujen myynti:

Tilastokeskus
PL 504
00101 Helsinki
Puh. (90) 17 341

Försäljning:

Statistikcentralen
PB 504
00101 Helsingfors
Tel. (90) 17 341

60 mk

ISSN 0784-8382
= Rahoitus
ISSN 0784-9818