

# Maatilatalouden tulo- ja verotilasto 1994

Inkomst- och skattestatistik över gårdsbruk



# *Maatilatalouden tulo- ja verotilasto 1994*

*Inkomst- och skattestatistik över gårdsbruk*

---

---

*Tiedustelut – Förfrågningar :*

*Martti Kankaanpää  
(90) 17 341*

*SVT*

*Suomen virallinen tilasto  
Finlands officiella statistik  
Official Statistics of Finland*

*Kansikuva: Mikko Nurmi*

*© 1996 Tilastokeskus*

*Tietoja lainattaessa lähteenä on mainittava Tilastokeskus.  
Uppgifterna får lånas med uppgivande av Statistikcentralen som källa.*

*Oy Edita Ab, Helsinki*

# Alkusanat

Ohessa julkaistaan maatilatalouden tulo- ja verotilasto vuodelta 1994. Tekstiosuus on laajentunut aiempiin julkaisuihin verrattuna. Taulukko-osa julkaistaan supistetussa muodossa. Taulukoita on saatavilla erikseen sekä paperilla että levykkeellä myös alueittain luokiteltuna.

Tilasto perustuu maa- ja metsätalousministeriön tietopalvelukeskuksen hallinnolliseen maatilarekisteriin ja verohallituksen verotuslaskennan tietokannasta poimittuun aineistoon. Aineisto on muokattu Tilastokeskuksen käyttöön TT Tieto Oy:ssä.

Aineiston käsittelystä ja julkaisun laadinnasta on vastannut suunnittelija Martti Kankaanpää.

Helsingissä, Tilastokeskuksessa toukokuussa 1996.

# Förord

Här utges 1994 års inkomst- och skattestatistik över gårdsbruk. Textdelen har utökats jämfört med tidigare publikationer. Tabelldelen publiceras i förkortad form. Tabellerna kan beställas separat både på papper och diskett. Tabellerna finns också att få uppställda enligt område.

Statistiken bygger på det lantbruksregister som upprätthålls av jord- och skogsbruksministeriets informationstjänstcentral och på skattestyrelsens skattedatabasmaterial. TT Informationstjänst Ab har bearbetat materialet så att Statistikcentralen kan utnyttja det.

Planerare Martti Kankaanpää har svarat för bearbetningen av materialet och utarbetandet av publikationen.

Helsingfors, Statistikcentralen i maj 1996

Markku Suur-Kujala

# Sisältö

Alkusanat	3
1 Johdanto	6
2 Maatilojen rakennekehitys	7
3 Tulot	10
3.1 Veronalaiset tulot	10
3.2 Maatilatalouden tulot alueittain ja tilasuuruusluokittain	12
3.3 Tulot tuotantosunnittain	13
3.4 Puunmyyntitulot	15
3.5 Maatilojen velat	17
4 Tilaston perusjoukko	19
5 Tulo- ja varallisuuskäsitteet	20
6 Tietojen laatu	23
6.1 Tietojen käyttö	23
6.2 Tilaston kattavuus	23
6.3 Tietojen vertailtavuus	23
7 Muutokset edelliseen vuoteen	24
8 Lisätiedot	24

## Taulukot

A. Maatilojen lukumäärä lääneittäin ja tilasuuruusluokittain 1.6.1994	25
A1 Viljelyksessä olevan pellon ja maatilojen metsämaan kokonais- ja keskipinta-alat lääneittäin ja koko maan tilasuuruusluokittain 1.6.1994, hehtaaria	25
A2 Viljelyksessä olevan pellon ja maatilojen metsämaan kokonais- ja keskipinta-alat lääneittäin ja koko maan tilasuuruusluokittain luonnollisten henkilöiden tiloilla	26
A4 Niiden luonnollisten henkilöiden omistamien tilojen lukumäärä, jolla on henkilötunnus maatilarekisterissä	26
A5 Maatilojen metsämaan keskipinta-alat lääneittäin ja tilasuuruusluokittain, hehtaaria	27
A6 Maatilojen lukumäärälääneittäin pääasiallisen tuotantosunnan mukaan	27
A7 Luonnollisten henkilöiden maatilojen lukumäärä lääneittäin pääasiallisen tuotantosunnan mukaan	28
C1 Maatilojen lukumäärä yritysmuodoittain ja tilasuuruusluokittain maatilarekisterissä	28
G Luonnollisten henkilöiden tilojen lukumäärä maatilarekisterissä lääneittäin ja tilasuuruusluokittain	28

# Innehåll

Förord	3
1. Inledning	6
2. Utvecklingen av jordbrukens struktur	7
3. Inkomster	10
3.1 Skattepliktiga inkomster	10
3.2 Inkomst av gårdsbruk efter region och lägenhetsstorleksklass	12
3.3 Inkomster efter produktionsinriktning	13
3.4 Försäljningsinkomst av virke	15
3.5 Jordbrukslägenheternas skulder	17
4 Populationen	19
5 Begreppen inkomst och förmögenhet	20
6 Uppgifternas kvalitet	23
6.1 Användning	23
6.2 Statistikens täckning	23
6.3 Statistikens jämförbarhet	23
7. Förändringar från föregående år	24
8. Ytterligare uppgifter	24

## Tabellerna

A Antalet jordbrukslägenheter länsvis och efter lägenhetsstorleksklass 1.6.1994	25
A1 Totalareal och medelarealer av odlad åkermark och av jordbrukslägenheternas skogsmark länsvis, efter lägenhetsstorleksklass i hela landet, 1.6.1994, hektar	25
A2 Totalareal och medelarealer av odlad åkermark samt av jordbrukslägenheternas skogsmark länsvis, efter lägenhetsstorleksklass i hela landet, på lägenheter som innehas av fysiska personer	26
A4 Antalet lägenheter i fysiska personers ägo (personer vars personsignum finns i lantbruksregister)	26
A5 Medelarealer av jordbrukslägenheternas skogsmark, länsvis och efter lägenhetsstorleksklass, hektar	27
A6 Antalet jordbrukslägenheter länsvis enligt lägenhetens huvudsakliga produktionsinriktning	27
A7 Antalet jordbrukslägenheter i fysiska personers ägo länsvis efter lägenhetens huvudsakliga produktionsinriktning	28
C1 Antalet jordbrukslägenheter efter företagsform och lägenhetsstorleksklass i lantriksregistret	28
G Antalet jordbrukslägenheter i fysiska personers ägo enligt lantbruksregistret, länsvis och efter lägenhetsstorleksklass	28

G1	Kadon suuruus maatilarekisteriä ja verotusrekisteriä yhdistettäessä lääneittäni ja tilasuuruusluokittain . . . . .	29	G1	Bortfall vid sammanslagning av uppgifterna ur lantbruksregistret och skatteregistret, länsvis och efter lägenhetsstorleksklass . . . . .	29
G2	Tiloja tilastossa lääneittäni ja tilasuuruusluokittain . . . . .	29	G2	Population länsvis och efter lägenhetsstorleksklass . . . . .	29
H	Maatilojen prosenttijakauma maatilatalouden nettotulojen viljelijän tuloista muodostaman osuuden mukaan lääneittäni ja koko maan tilasuuruusluokittain . . . . .	30	H	Procentuell fördelning av jordbrukslägenheter efter andel nettoinkomster av gårdsbruk av odlarens inkomster, länsvis och efter lägenhetsstorleksklass . . . . .	30
I	Tilojen prosenttijakauma viljelijän iän mukaan lääneittäni ja koko maan tilasuuruusluokittain . . . . .	30	I	Procentuell fördelning av jordbrukslägenheter efter odlarens ålder länsvis och efter lägenhets storleksklass i hela landet . . . . .	30
7	Viljelijän ja puolison keskimääräiset veronalaiset tulot tulolähteittäin sekä varallisuus lääneittäni ja tilasuuruusluokittain, mk . . . . .	31	7	Odlarens och makans/makens skattepliktiga medelinkomster efter inkomstkälla samt förmögenhet länsvis och efter lägenhetsstorleksklass, mk . . . . .	31
7T	Viljelijän ja puolison keskimääräiset veronalaiset tulot tulolähteittäin sekä varallisuus lääneittäni ja tuotantosuunnittain, mk . . . . .	44	7T	Odlarens och makans/makens skattepliktiga medelinkomster efter inkomstkälla samt förmögenhet länsvis och enligt lägenhetens huvudsakliga produktionsinriktning, mk. . . . .	44
8A	Viljelijän ja puolison keskimääräiset valtionveronalaiset kokonaistulot maatilatalouden nettotulojen viljelijän tuloista muodostaman osuuden mukaan lääneittäni ja koko maa tilasuuruusluokittain, mk . . . . .	57	8A	Odlarens och makans/makens statsskattepliktiga medelinkomster efter andel nettoinkomster av gårdsbruk av odlarens inkomster länsvis och efter lägenhetsstorleksklass i hela landet, mk . . . . .	57
8	Maatilojen tulot tilaa kohti maatilatalouden nettotulojen osuuden mukaan viljelijän tuloista lääneittäni, mk . . . . .	58	8	Lantbrukets inkomster per lägenhet enligt gårdsbrukets nettoinkomsters andel av jordbrukarens inkomster länsvis, mk . . . . .	58
9	Viljelijän ja puolison keskimääräiset valtionveron alaiset tulot ja varallisuus viljelijän iän mukaan, mk . . . . .	60	9	Odlarens och makans/makens statsskattepliktiga medelinkomster och förmögenhet efter odlarens ålder, mk. . . . .	60
10A	Viljelijän ja puolison keskimääräinen metsänhoitomaksu lääneittäni ja tilasuuruusluokittain, mk. . . . .	61	10A	Odlarens jämte makans/makens skogsvårdsavgift i genomsnitt länsvis och efter lägenhetsstorleksklass, mk . . . . .	61
10B	Varallisuusveroa maksaneiden viljelijäiden ja puolisojen suhteellinen lukumäärä kaikkiin viljelijöihin ja puolisoihin verrattuna lääneittäni ja tilasuuruusluokittain, % . . . . .	61	10B	Andelen odlare jämte makar som erlagt förmögenhetsskatt av alla odlare jämte makar, länsvis och efter lägenhetsstorleksklass, % . . . . .	61
19	Viljelijän, puolison ja yksinäisen viljelijän tulot keskimäärin lääneittäni ja koko maan tilasuuruusluokittain, mk . . . . .	62	19	Odlarens, makens/makens samt ensamtstående odlares inkomster i genomsnitt länsvis och efter lägenhetsstorleksklass i hela landet, mk . . . . .	62
20	Kunnittaisia tuloksia. . . . .	64	20	Resultat kommunvis. . . . .	64
21	Maatilojen lukumäärä eri velkaluokissa lääneittäni ja tilasuuruusluokittain . . . . .	86	21	Antalet jordbrukslägenheter i olika skuldklasser länsvis och efter lägenhetsstorleksklass . . . . .	86
22	Maatilojen lukumäärä eri velkaluokissa lääneittäni ja ikäluokittain, kun viljelijän ikä oli vuonna 1991 (vuotta) . . . . .	90	22	Antalet jordbrukslägenheter i olika skuldklasser länsvis och efter åldersgrupp (enligt odlarens ålder år 1991) . . . . .	90
23	Maatilojen lukumäärä eri velkaluokissa maatilatalouden tulojen mukaan lääneittäni. . . . .	90	23	Antalet jordbrukslägenheter i olika skuldklasser länsvis efter inkomster av gårdsbruk . . . . .	90
24	Maatilatalouden velat velkaista tilaa kohti lääneittäni, tilasuuruusluokittain ja ikäluokittain . . . . .	90	24	Skulder av gårdsbruk per skuldsatt lägenhet länsvis samt efter lägenhetsstorleksklass och efter odlarens åldersgrupp . . . . .	90
25	Maatilojen lukumäärä eri velkaluokissa pääasiallisen tuotantosuunnan mukaan. . . . .	91	25	Antalet lägenheter i olika skuldklasser enligt lägenhetens huvudsakliga produktionsinriktning . . . . .	91

# 1 Johdanto

Maatilatalouden tulo- ja verotilasto on maatilatalouden harjoittajista kokonaistutkimuksena laadittu tilasto. Tilaston mautilojen kehikkoperusjoukko on käytetty verovuotta 1994 koskevaa maa- ja metsätalousministeriön tietopalvelukeskuksen hallinnollista mautilarekisteriä. Tulo-, varallisuus-, velka- ja verotiedot on poimittu verohallituksen verotuslaskennan tietokannasta.

Taulukko 8 perustuu vuoden 1994 maatilatalouden yritys- ja tulotilaston (SVT, Maa- ja metsätalous 1995:8) tietoihin, ja aineisto on luokiteltu maatilatalouden tulo- ja verotilaston tietojen avulla.

# 1 Inledning

Inkomst- och skattestatistiken över gårdsbruket har gjorts i form av en totalundersökning över dem som bedriver gårdsbruk. Statistikens rampopulation utgörs av det administrativa lantbruksregistret som upprätthålls av jord- och skogsbruksministeriets informationstjänstcentral. Uppgifter om inkomst, förmögenhet, skulder och beskattning har tagits ur skattestyrelsens databas.

Uppgifterna i tabell 8 har tagits ur gårdsbrukets företags- och inkomststatistik för år 1994 (SVT, Jord- och skogsbruk 1995:8). Materialet har indexats med hjälp av uppgifterna i inkomst- och skattestatistiken över gårdsbruk.

## 2 Maatilojen rakennekehitys

Vuoden 1994 maatilarekisterin mukaan Suomessa oli 120 862 sellaista maatilaa, joiden viljelyksessä oleva pelto- ja puutarhapinta-ala oli vähintään kaksi hehtaaria. Vuoden aikana tilalukumäärä väheni 3 052 maatilaa verran eli 2,5 prosenttia. Tilasuuruusluokittain tarkasteltuna alle 30 hehtaarin tilojen lukumäärä väheni, ja vähintään 30 hehtaarin tilojen lukumäärä kasvoi.

Kymmenessä vuodessa rekisteristä on poistunut lähes 50 000 maatilaa eli runsas neljännes. Alle 10 hehtaarin tilojen lukumäärä on puolittunut. Yli 20 hehtaarin tilojen lukumäärä on kasvanut kolmanneksen eli 10 000 maatilaa verran. Maatilojen lukumäärä- ja tilakokokehitystä kuvaavat alla oleva kuvio ja asetelma.

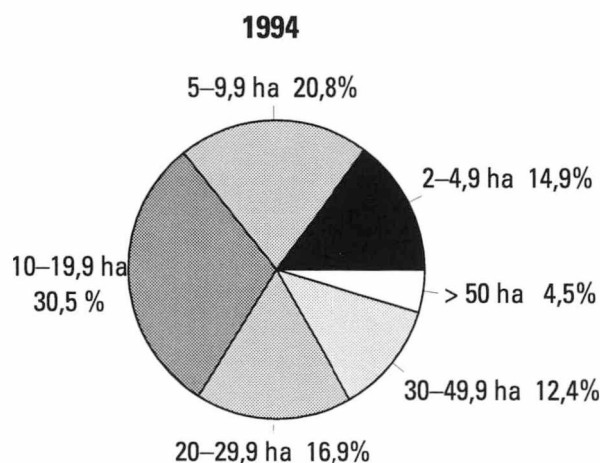
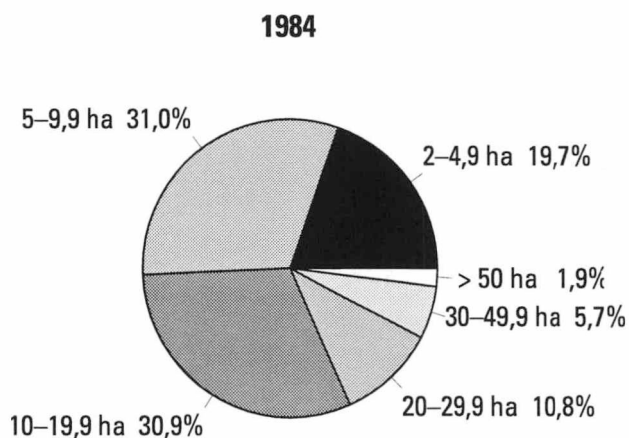
### Maatilojen lukumäärä tilasuuruusluokittain vuosina 1984 ja 1994

Antalet jordbrukslägenheter efter storleksklass 1984 och 1994

	1984	1994
2 - 4,9 ha	32 958	17 988
5 - 9,9 ha	51 882	25 142
10 - 19,9 ha	51 786	36 897
20 - 29,9 ha	18 098	20 426
30 - 49,9 ha	9 518	14 950
50 < ha	3 166	5 459
<b>Yhteensä - Totalt</b>	<b>167 408</b>	<b>120 862</b>

### Maatilojen jakauma tilasuuruusluokittain 1984 ja 1994

Fördelning av jordbrukslägenheter efter storleksklass 1984 och 1994



## 2 Utvecklingen av jordbrukens struktur

År 1994 fanns det enligt lantbruksregistret 120 862 jordbrukslägenheter i Finland med en odlad åker- och trädgårdsareal på minst två hektar. På ett år minskade antalet lägenheter med 3 052, d.v.s. 2,5 procent. Granskat efter lägenhetsstorleksklass minskade antalet jordbrukslägenheter som var mindre än 30 hektar, medan lägenheter på minst 30 hektar ökade.

På tio år har närmare 50 000 jordbrukslägenheter strukits ur registret, d.v.s. drygt en fjärdedel. Lägenheter på mindre än 10 hektar har minskat med hälften. Lägenheter på över 20 hektar har ökat med en tredjedel, d.v.s. med 10 000 jordbrukslägenheter. Hur antalet jordbruk och lägenheternas storlek utvecklats framgår av figuren och tablån nedan.

Nämnas bör att lantbruksregistret år 1994 omfattade närmare 240 000 jordbrukslägenheter. Av dessa blev omkring hälften utanför populationen till följd av arealkriteriet (de var mindre än 2 hektar).

Todettakoon, että maatilarekisteriin sisältyi vuonna 1994 lähes 240 000 maatilaa. Näistä siis noin puolet jäi pinta-alakriteerin vuoksi perusjoukon ulkopuolelle.

Vaikka mautilojen lukumäärä vuoteen 1993 verrattuna vähenikin, niiden viljelyksessä oleva peltopinta-ala kasvoi 10 000 hehtaaria. Mautilojen keskikoko kasvoi puolen hehtaarin verran 18,6 hehtaariin.

Luonnollisten henkilöiden hallinnassa oli 101 919 maatilaa vuonna 1994. Tilojen keskikoko oli 19,1 hehtaaria. Tässä tilastossa mukana on 92 542 maatilaa, joiden viljelijän ja puolison tietoihin liitetaulukot perustuvat. Puutteellisuudet rekisterissä (henkilötunnus), rekisteritietojen vastamattomuus (maatilarekisteriin luonnollisen henkilön hallintaan merkityn mautilan haltija ei ole fyysinen verovelvollinen), tai mautilan sijaintikunnan ja verovelvollisen kotikunnan toisistaan poikkeaminen johtavat katoon.

Mautilojen viljelyksessä oleva peltopinta-ala on pysynyt melko vakaana. Koska kymmenessä vuodessa mautiloista on poistunut runsas neljännes, on mautilojen keskikoko kasvanut lähes viisi hehtaaria vuodesta 1984 lähtien.

Lypsykarjataloutta harjoittavien mautilojen lukumäärä on vähentynyt vuodesta 1991, jolloin tuotantosuuntatieto oli ensi kerran käytettävissä, runsaan 4 000 tilan verran. Oikeastaan vain muuta kasvinviljelyä harjoittavien (erikoiskasvituotanto, puutarhakasvien viljely avomaalla, kasvihuoneviljely, muu kasvituotanto) mautilojen lukumäärä on kasvanut.

Tässä tilastossa luokittelumuuttujana käytetty mautilan tuotantosuunta perustuu viljelijän omaan ilmoitukseen taloudellisesti merkittävimmästä tuotantosuunnasta normaalioloissa. Tilastokeskuksen laatimassa mautilatalouden yritys- ja tulotilastossa mautilojen tuotantosuunta määräytyy sen mukaan, mikä on tuotantosuunnan tuotteiden tulo-osuus maatalouden veronalaisista tuloista kyseisenä vuotena.

Mautilojen tuotantosuuntien yleisyyttä kuvaavat seuraavan sivun kuvio ja asetelma.

Mautilojen lukumääriä koskevia tietoja esitetään liitetaulukoissa A-I.

Trots att antalet jordbrukslägenheter minskat jämfört med år 1993 ökade den odlade åkerarealen med 10 000 hektar. Lägenheternas medelstorlek ökade med en halv hektar till 18,6 hektar.

År 1994 innehades 101 919 jordbrukslägenheter av fysiska personer. Medelstorleken på lägenheterna var 19,1 hektar. Denna statistik omfattar 92 542 jordbrukslägenheter, tabellbilagorna baserar sig på uppgifter av odlarna av dessa lägenheter. Brister i registret (personbeteckning), avvikelser i registeruppgifterna (innehavaren av en jordbrukslägenhet som antecknats i lantbruksregistret är inte en fysisk skattskyldig person) eller bortfall till följd av att den kommun där jordbrukslägenheten är belägen inte är den samma som den skattskyldiges hemkommun.

Den odlade åkerarealen på jordbrukslägenheterna har inte ändrats nämnvärt. Då antalet jordbrukslägenheter har minskat med drygt en fjärdedel på tio år har lägenheternas medelstorlek ökat med närmare fem hektar sedan år 1984.

Antalet jordbrukslägenheter med mjölkproduktion har minskat med drygt 4 000 lägenheter sedan år 1991, det år då uppgifterna om produktionsinriktning för första gången fanns att tillgå. Det är egentligen bara lägenheter med annan växtodling som ökat i antal (produktion av specialväxter, odling av trädgårdsväxter på friland, växthusodling, annan växtproduktion).

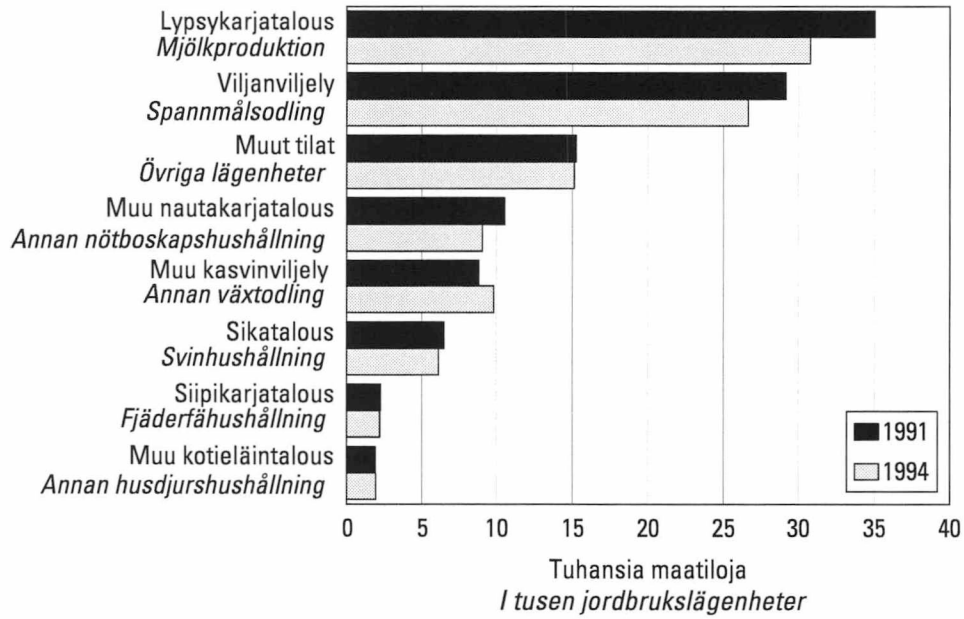
Jordbrukslägenhetens produktionsinriktning som använts som klassificeringsvariabel i den här statistiken är baserad på odlarens egen uppgift om den viktigaste produktionsinriktningen under normala förhållanden. I gårdsbrukets företags- och inkomststatistik, som också görs upp av Statistikcentralen, bestäms jordbrukslägenheternas produktionsinriktning av den andel av lantbrukets skattepliktiga inkomster under året som produkterna utgör.

Förekomsten av de olika produktionsinriktningarna på jordbrukslägenheterna framgår av figuren och tablån på nästa sida.

Uppgifter om antalet jordbrukslägenheter finns i tabellbilagorna A-I.

## Tuotantosuuntien yleisyys vuosina 1991 ja 1994

Förekomsten av produktionsinriktning åren 1991 och 1994



## Tuotantosuuntien yleisyys vuosina 1991 ja 1994

Förekomsten av produktionsinriktning åren 1991 och 1994

	1991	1994	Muutos
Lypsykarjatalous – Mjolkproduktion	35018	30784	-4234
Muu nautakarjatalous – Annan nötboskapshushållning	10555	9084	-1471
Sikatalous – Svinhushållning	6508	6120	-388
Siipikarjatalous – Fjäderfåhushållning	2312	2253	-59
Muu kotieläintalous – Annan husdjurshushållning	1955	1988	33
Viljanviljely – Spannmålsodling	29171	26629	-2542
Muu kasvinviljely – Annan växtodling	8853	9843	990
Muut tilat – Övriga lägenheter	15271	15218	-53
<b>Yhteensä – Totalt</b>	<b>109643</b>	<b>101919</b>	<b>-7724</b>

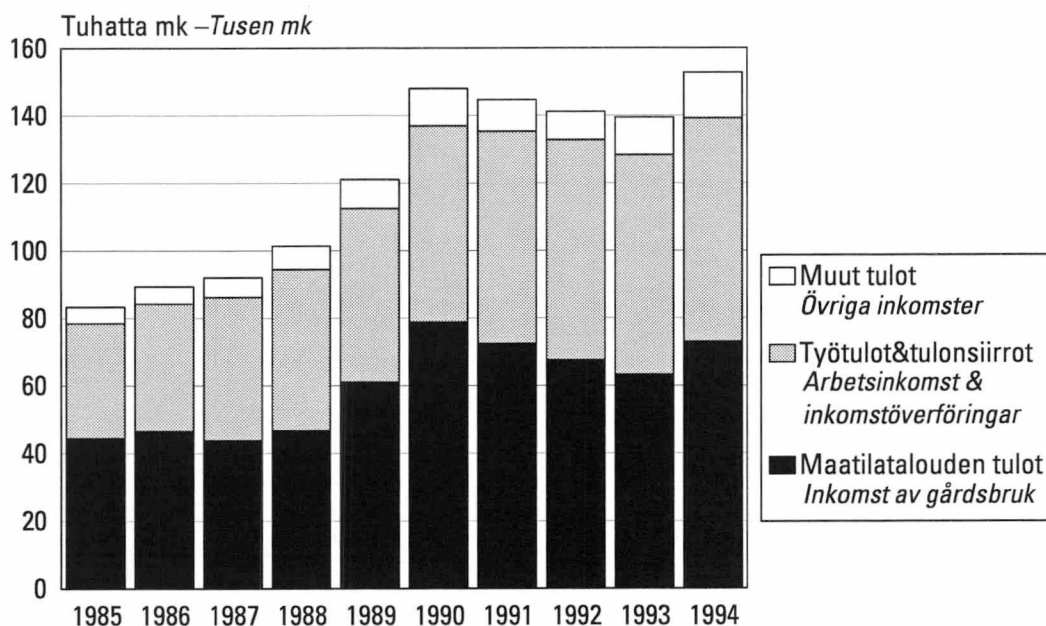
## 3 Tulot

### 3.1 Veronalaiset tulot

Viljelijöiden keskimääräiset veronalaiset tulot kääntyivät vuoden 1994 aikana nousuun kolme vuotta kestäneen laskukauden jälkeen. Keskimäärin kokonaistulot kasvoivat yli 13 000 mk eli lähes kymmenen prosenttia vuodesta 1993. Työtulot ja erilaiset tulonsiirrot lisääntyivät runsaan prosentin. Maatilatalouden tulot kasvoivat erityisen nopeasti, lähes 10 000 mk eli 15,5 %, kolmen laidan vuoden jälkeen, jona aikana nämä tulot alenivat keskimäärin yli 15 000 mk. Maatilataloudesta peräisin olevien tulojen osuus pysyi kuitenkin alle 50 prosentin vuonna 1994, niin kuin se on pysynyt vuodesta 1987 lähtien lukuunottamatta lyhyttä ajanjaksoa 1989 - 1991, jolloin pinta-alalisten veronalaistaminen vuonna 1989 nosti tilapäisesti tulo-osuuden yli 50 prosentin.

Verotuksessa tapahtuneiden muutosten vuoksi vuodet 1993 lähtien eivät ole täysin vertailukelpoisia sitä aiempien vuosien suhteen. Verotuksen rakenne muuttui pääomatulojen verotuksen yhteydessä. Verotuksessa on kaksi tulolajia: pääomatulot ja ansiotulot. Tulolähdejako muuttui maatilataloudessa siten, että maataloutta ja metsätaloutta verotetaan erikseen. Metsätalouden verotuksessa siirryttiin verovuonna 1993 todellisten puun myyntitulojen verotukseen. Yksityismetsänomistajat

**Keskimääräiset valtionveronalaiset tulot**  
*Genomsnittlig inkomst vid statsbeskattningen*



## 3 Inkomster

### 3.1 Skattepliktiga inkomster

Jordbrukarnas genomsnittliga skattepliktiga inkomster vände uppåt under år 1994 efter att tre år i rad ha varit nedåtgående. I medeltal ökade totalinkomsterna med över 13 000 mk d.v.s. ökningen var närmare tio procent från år 1993. Inkomsterna av arbete och olika inkomstöverföringar ökade med en dryg procent. Inkomsterna av gårdsbruk ökade speciellt snabbt efter de tre magra åren, med närmare 10 000 mk, d.v.s. 15,5 procent. Under de magra åren sjönk inkomsterna i medeltal med över 15 000 mk. Andelen inkomster av gårdsbruk höll sig dock under 50 procent år 1994, vilket de gjort sedan år 1987. Ett undantag är den korta perioden 1989-1991. Då skattefriheten för arealtillägg upphävdes år 1989 höjde det tillfälligt inkomstandelen till över 50 procent.

På grund av ändringarna i beskattningen är åren efter 1993 inte helt jämförbara med tidigare år. Beskattningsgrunden ändrades i samband med revideringen av beskattningen av kapitalinkomster. Det finns två slag av inkomster i beskattningen; kapitalinkomster och förvärvsinkomster. Indelningen av inkomstkällor (förvärvskällor) ändrades i gårdsbruket så att jordbruk och skogsbruk beskattas separat.

## Keskimääräiset valtionveronalaiset tulot tulotyypeittäin vuosina 1985–1994

Genomsnittlig inkomst vid statsbeskattningen efter inkomsttyp åren 1985–1994

	1985	1986	1987	1988	1989	1990	1991	1992	1993	1994	1993-94
	mk	mk	mk	mk	mk	mk	mk	mk	mk	mk	%
Yhteensä – <i>Totalt</i>	83 230	89 323	91 997	101 307	121 569	147 821	144 694	141 544	139 194	152 425	9,5
Työtulot, tulonsiirrot <i>Arbetsinkomst, inkomstöverföring</i>	33 981	37 622	42 306	47 694	51 374	58 120	62 814	65 252	65 401	66 235	1,3
Maatilatalouden tulot <i>Inkomst av gårdsbruk</i>	44 461	46 583	43 816	46 765	61 108	78 810	72 441	67 551	63 217	73 011	15,5
maatalouden ansiotulo <i>förvärvsinkomst av jordbruk</i>	-	-	-	-	-	-	-	-	48 520	52 873	9,0
maatalouden pääomatulo <i>kapitalinkomst av jordbruk</i>	-	-	-	-	-	-	-	-	8 980	9 431	5,0
metsätalouden puhdas tulo <i>nettoinkomst av skogsbruk</i>	-	-	-	-	-	-	-	-	3 299	3 440	4,3
metsätalouden pääomatulo <i>kapitalinkomst av skogsbruk</i>	-	-	-	-	-	-	-	-	2 418	7 266	200,5
Muut tulot <i>Övriga inkomster</i>	4 821	5 161	5 920	6 898	8 638	11 066	9 463	8 358	11 100	13 451	21,2

saattoivat halutessaan jäädä vuosiksi 1993 - 2005 metsän vuosikasvun arvoon perustuvaan vanhaan metsäverotukseen.

Viljelijöiden keskimääräisten tulojen kehittymistä tulolähteittäin kuvaavat edellisellä sivulla oleva kuvio ja yllä oleva asetelma.

Tilaston tulotyyppit eivät ole verotuksen tulolähdejaon mukaisia. Verotuksessa tulolähteitä on kolme:

- elinkeinotoiminnan tulolähde
- maatalouden tulolähde
- henkilökohtaiset tulot (= muun toiminnan tulolähde)

Tulolähdejako vastaa pääpiirteittäin tuloverolain (TVL), maatilatalouden tuloverolain (MVL) ja elinkeinotulon verottamisesta annetun lain (EVL) soveltamisaloja. Henkilökohtaisia tuloja ovat ne tulot, joita verotetaan TVL:n mukaan. Toiminta, jonka tuloksen laskenta tapahtuu EVL:n mukaan, muodostaa elinkeinotoiminnan tulolähteen. Vastaavasti toiminta, jonka tulos lasketaan MVL:n mukaan, muodostaa maatalouden tulolähteen. Poikkeuksena on MVL:n mukaan verotettava metsätalouden puhdas tulo, joka kuuluu henkilökohtaiseen tulolähteeseen.

I beskattningen av skog övergick man skatteåret 1993 till beskattning enligt verklig försäljningsinkomst av virke. För åren 1993 - 2005 fick privata skogsägare, om de så ville, kvarhålla den gamla beskattningen enligt värdet av skogens årstillväxt.

Figuren på föregående sida och tablån ovan beskriver utvecklingen av jordbrukarnas genomsnittliga inkomster.

I statistiken används inte samma indelning i inkomsttyper som i beskattningen efter förvärvskälla. I beskattningen finns det tre förvärvskällor:

- förvärvskälla för näringsverksamhet
- förvärvskälla för jordbruk
- personliga inkomster (=förvärvskälla av annan verksamhet)

Indelningen efter förvärvskälla svarar i huvudsak mot de områden som tillämpas i inkomstskattelagen (ISkL), inkomstskattelagen för gårdsbruk (GårdsSkL) och lag om beskattning av inkomst av näringsverksamhet (NärSkL). Personliga inkomster beskattas enligt inkomstskattelagen. Verksamhet vars resultat beräknas enligt NärSkL utgör förvärvskälla för näringsverksamhet. På motsvarande sätt utgör verksamhet vars resultat beräknas enligt GårdsSkL förvärvskälla för jordbruk. Undantag utgör nettoinkomsten av skogsbruk som beskattas enligt inkomstskattelagen för gårdsbruk. Nettoinkomsten av skogsbruk räknas som personlig förvärvskälla.

### 3.2 Maatilatalouden tulot alueittain ja tilasuuruusluokittain

Maatilatalouden tulojen kasvu vuonna 1994 oli siis keskimäärin 15,5 prosenttia, lähes 10 000 mk. Kolmen vuoden mittaisen laskukauden aikana tulot olivat kuitenkin vähentyneet niin paljon, että kasvu ei riittänyt nostamaan niitä vuoden 1990 tasolle yhdessäkään läänissä. Keskimäärin vuoden 1990 tasosta jäätii lähes 6 000 mk. Uudenmaan, Kymen, Mikkelin ja Keski-Suomen ja Hämeen lääneissä sekä Ahvenanmaalla maatilatalouden tulojen keskimääräinen kasvu oli 20 % tai enemmän. Vain Vaasan läänissä tulojen kasvu jäi alle 10 %.

Maatilatalouden tuloista metsätalouden pääomatulot kolminkertaistuivat vuodesta 1993. Tällä oli erittäin suuri vaikutus maatilatalouden tulojen kasvuun Uudenmaan, Hämeen, Kymen, Keski-Suomen ja varsinkin Mikkelin lääneissä.

Tilasuuruusluokittain tarkasteltuna pienintä kokoluokkaa lukuunottamatta maatilatalouden tulot kasvoivat suhteellisesti sitä paremmin mitä suuremmasta tilasta oli kysymys.

Maatilatalouden tulojen alueittaista ja tilasuuruusluokittaista kehittymistä kuvaavat alla oleva kuvio ja seuraavan sivun asetelma.

### 3.2 Inkomst av gårdsbruk efter region och lägenhetsstorleksklass

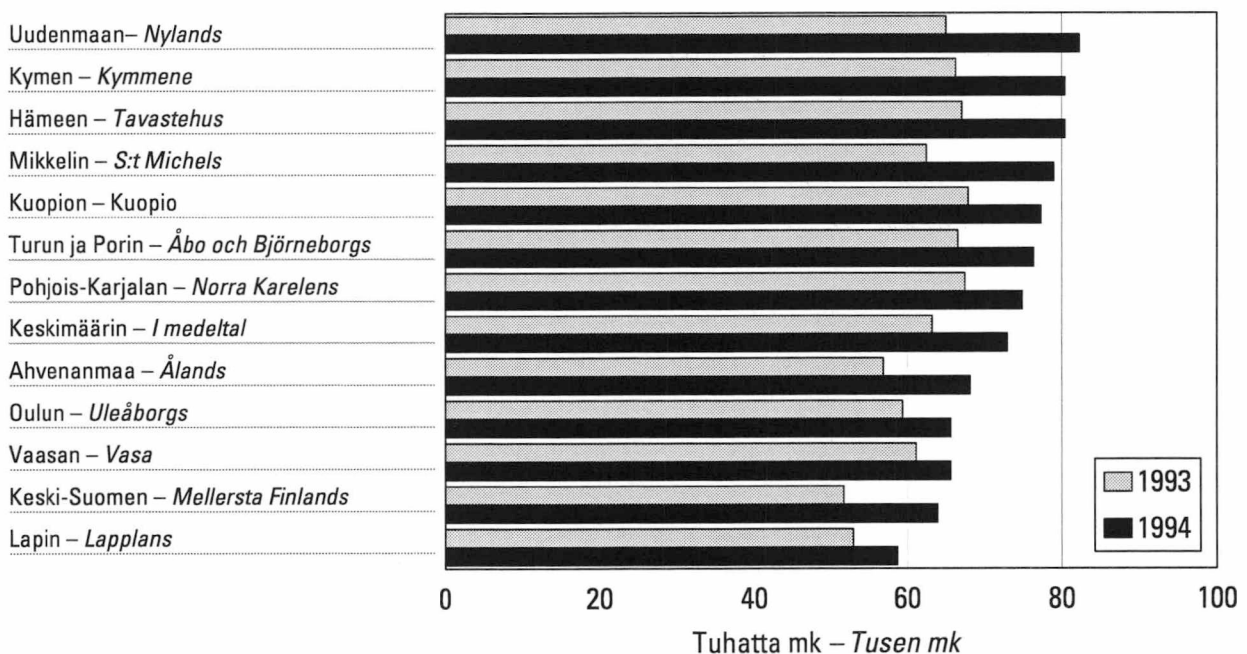
Inkomsterna av gårdsbruk ökade år 1994 med i medeltal 15,5 procent, närmare 10 000 mk. Under den tre år långa inkomstnedgången hade inkomsterna minskat så mycket att ökningen inte räckte till att höja dem till 1990 års nivå i ett enda län. I medeltal låg inkomstnivån omkring 6 000 mk under 1990 års nivå. I Nylands, Kymmene, S:t Michels, Mellersta Finlands och Tavastehus län och på Åland ökade gårdsbrukens inkomster med i medeltal 20 procent eller mera. Bara i Vasa län stannade inkomstökningen under 10 procent.

Av gårdsbrukens inkomster tredubblades kapitalinkomsterna av skogsbruk jämfört med år 1993. Detta bidrog i stor utsträckning till gårdsbrukens inkomstökning i Nylands, Tavastehus, Kymmene, Mellersta Finlands och i synnerhet S:t Michels län.

Granskat efter lägenhetsstorleksklass ökade inkomsterna av gårdsbruk relativt sett mera desto större lägenhet det var frågan om. Detta gällde inte de minsta storleksklasserna.

Figuren nedan och tablån på följande sida beskriver inkomstutvecklingen efter region och lägenhetsstorleksklass.

**Maatilatalouden tulot lääneittäin**  
Inkomster av gårdsbruket länsvis



**Keskimääräiset maatilatalouden tulot valtionverotuksessa lääneittäin ja koko maan tilasuuruusluokittain vuosina 1990–1994 ja muutos 1993–1994**

*Gårdsbrukets genomsnittliga inkomster vid statsbeskattningen efter län och lägenhetsstorleksklass i hela landet 1990–1994 och ändring 1993–1994*

	1990 mk	1991 mk	1992 mk	1993 mk	1994 mk	1993–94 %
Uudenmaan – <i>Nylands</i>	91 905	84 481	74 262	65 048	82 317	26,5
Turun ja Porin – <i>Åbo och Björneborgs</i>	82 800	74 696	68 951	66 594	76 343	14,6
Hämeen – <i>Tavastehus</i>	90 600	83 228	78 984	67 116	80 423	19,8
Kymen – <i>Kymmene</i>	88 693	81 803	73 961	66 320	80 426	21,3
Mikkelin – <i>S:t Michels</i>	80 993	75 497	70 386	62 458	78 976	26,4
Pohjois-Karjalan – <i>Norra Karelens</i>	78 113	71 564	68 288	67 506	74 911	11,0
Kuopion – <i>Kuopio</i>	86 841	79 764	72 960	67 966	77 303	13,7
Keski-Suomen – <i>Mellersta Finlands</i>	67 447	63 047	55 354	51 725	63 926	23,6
Vaasan – <i>Vasa</i>	70 907	66 097	63 909	61 110	65 612	7,4
Oulun – <i>Uleåborgs</i>	68 535	62 949	59 516	59 343	65 631	10,6
Lapin – <i>Lapplads</i>	59 745	53 627	54 697	53 024	58 680	10,7
Ahvenanmaa – <i>Åland</i>	71 941	55 507	56 567	56 892	68 199	19,9
<b>Koko maa – Hela landet</b>	<b>78 810</b>	<b>72 441</b>	<b>67 551</b>	<b>63 217</b>	<b>73 011</b>	<b>15,5</b>
2 – 4,9	15 514	13 327	12 485	9 472	11 455	20,9
5 – 9,9	36 883	32 700	29 527	23 690	26 182	10,5
10 – 19,9	74 057	67 064	63 123	56 355	62 261	10,5
20 – 29,9	112 753	102 633	97 462	91 365	102 354	12,0
30 – 49,9	152 295	139 170	126 558	119 761	135 811	13,4
50 – 99,9	193 835	182 799	163 856	156 257	188 602	20,7
100 –	254 592	222 342	202 225	199 495	247 715	24,2

### 3.3 Tulot tuotantosuunnittain

Tuotantosuunnittain tarkasteltuna kotieläintaloutta harjoittavilla maatiloilla veronalaiset tulot kasvoivat muita tiloja paremmin. Keskimääräinen tulojen lisäys oli suurin lypsykarjatiljoilla, 12 %. Myös sika- ja siipikarjataloutta harjoittavat maatilat ylsivät yli 10 %:n tulojen kasvuun.

Keskimääräinen tulotaso oli selvästi muita tuotantosuuntia korkeampi sika- ja siipikarjatiljoilla. Myös viljanviljely- ja muilla kasvinviljelytiljoilla tulotaso oli maatilojen keskimääräistä tulotasoa korkeampi.

Maatilatalouden tulot kasvoivat kasvoivat eniten muuta kotieläintaloutta ja viljanviljelyä harjoittavilla maatiloilla. Myös lypsykarjatiljoilla tulojen kasvu oli keskimääräistä suurempi.

Vain lypsykarja-, sika- ja siipikarjatiljoilla maatilatalouden tulot muodostivat yli puolet veronalaisista tuloista, siipikarjatiljoilla noin kaksi kolmasosaa ja lypsykarjatiljoilla jopa kolme neljäsosaa. Muilla tiloilla tulot suurimmaksi osaksi olivat työtuloja tai tulonsiirtoja. Samaa asiaa kuvaa myös taulukko 8, jossa kuvataan maatilojen maataloustuotteiden myynnistä saamien tulojen (ja menojen) rakennetta maatilalan päätoimisuuden mukaan. Maatilalan päätoimisuutta mittaa maatilatalouden nettotulotulosuus kaikista veronalaisista tuloista. Tiivistetysti

### 3.3 Inkomster efter produktionsinriktning

Granskat efter produktionsinriktning ökade de skattepliktiga inkomsterna snabbast på jordbrukslägenheter med djur. Den genomsnittliga inkomstökningen var störst på lägenheter med mjölkproduktion, 12 procent. Också lägenheter med fjäderfä och svinhushållning hade en inkomstökning på över 10 procent.

Den genomsnittliga inkomstnivån var klart högre på lägenheter med fjäderfä- och svinhushållning än inom andra produktionsinriktningar. Också på lägenheter med spannmålsodling och lägenheter med annan växtodling var inkomstnivån högre än den genomsnittliga inkomstnivån för jordbrukslägenheter.

Bara på lägenheter med mjölkproduktion, svin- och fjäderfähusshållning var inkomsterna av gårdsbruket över hälften av de skattepliktiga inkomsterna. På lägenheter med fjäderfä var de omkring två tredjedelar och på lägenheter med mjölkproduktion hela tre fjärdedelar. Inkomsterna på övriga lägenheter var till största delen arbetsinkomster eller inkomstöverföringar. Samma sak visar tabell 8 som beskriver sammansättningen av inkomster (och utgifter) av försäljningen av jordbruksprodukter efter i vilken utsträckning jordbruket är huvudsyssla. Jordbruket som huvudsyssla

voidaan todeta, että mitä päätoimisempi maatila, sitä suuremman osuuden kotieläintuotteista saatu myyntitulo muodosti maatalouden veronalaisista tuloista.

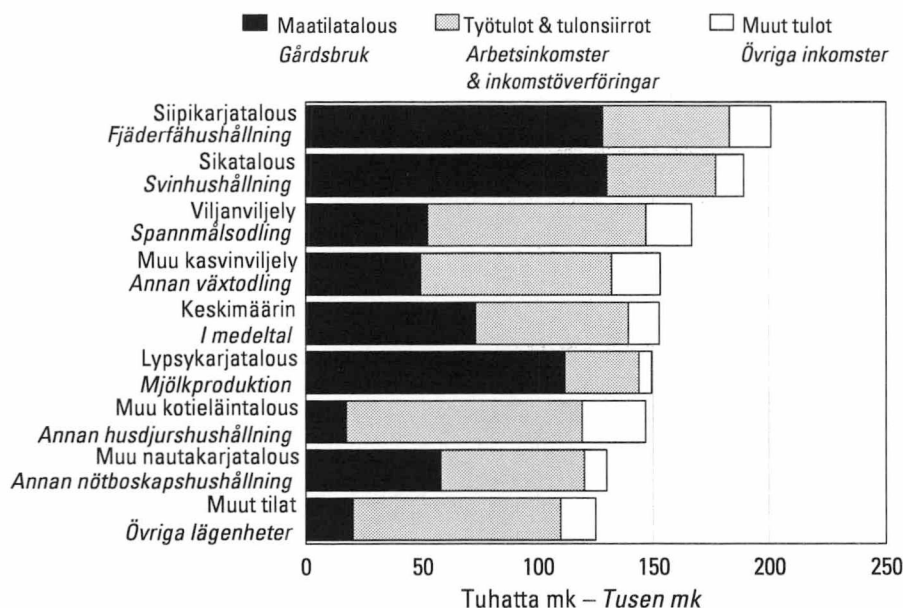
Tuotantosuunnittaisia tuloja kuvaavat alla oleva kuvio ja asetelma.

mäts som gårdsbrukets nettoinkomstandel av alla skattepliktiga inkomster. Man kan här konstatera att ju mera jordbruksinriktat jordbruket är dess större andel utgjorde försäljningsinkomsten av husdjursprodukter av jordbrukets skattepliktiga inkomster.

Figuren och tablån nedan beskriver inkomster efter produktionsinriktning

### Keskimääräiset tulot tuotantosuunnittain 1994

Genomsnittliga inkomster efter produktionsinriktning 1994



### Keskimääräiset tulot tuotantosuunnittain

Genomsnittliga inkomster efter produktionsinriktning

	Veronalaiset tulot yhteensä			Työtulot, tulonsiirrot			Maatilatalouden tulot			Muut tulot		
	Skattepliktiga inkomster totalt			Arbetsinkomster, inkomstöverföringar			Inkomster av gårdsbruk			Övriga inkomster		
	1993	1994	Muutos Ändring %	1993	1994	Muutos Ändring %	1993	1994	Muutos Ändring %	1993	1994	Muutos Ändring %
Mk												
Siipikarjatalous	180 726	20 647	11,0	53 004	54 540	2,9	113 802	128 271	12,7	14 035	18 093	28,9
Fjäderfåhushållning	180 726	20 647	11,0	53 004	54 540	2,9	113 802	128 271	12,7	14 035	18 093	28,9
Sikatalous	169 248	188 783	11,5	45 882	46 761	1,9	113 925	130 027	14,1	9 691	12 300	26,9
Svinhushållning	169 248	188 783	11,5	45 882	46 761	1,9	113 925	130 027	14,1	9 691	12 300	26,9
Viljanviljely	152 283	166 359	9,2	92 185	94 606	2,6	43 836	52 327	19,4	16 380	19 534	19,3
Spannmålsodling	152 283	166 359	9,2	92 185	94 606	2,6	43 836	52 327	19,4	16 380	19 534	19,3
Muu kasvinviljely	142 281	152 588	7,2	81 080	82 802	2,1	44 036	49 214	11,8	17 482	21 166	21,1
Annan växtodling	142 281	152 588	7,2	81 080	82 802	2,1	44 036	49 214	11,8	17 482	21 166	21,1
<b>Keskimäärin</b>	<b>139 194</b>	<b>152 425</b>	<b>9,5</b>	<b>65 401</b>	<b>66 235</b>	<b>1,3</b>	<b>63 217</b>	<b>73 011</b>	<b>15,5</b>	<b>11 100</b>	<b>13 451</b>	<b>21,2</b>
I medeltal	139 194	152 425	9,5	65 401	66 235	1,3	63 217	73 011	15,5	11 100	13 451	21,2
Lypsykarjatalous	133 242	149 198	12,0	31 932	32 005	0,2	96 695	111 840	15,7	4 885	5 618	15,0
Mjölproduktion	133 242	149 198	12,0	31 932	32 005	0,2	96 695	111 840	15,7	4 885	5 618	15,0
Muu kotieläintalous	136 179	146 126	7,3	99 384	101 719	2,3	14 253	17 573	23,3	22 834	27 492	20,4
Annan husdjurshushållning	136 179	146 126	7,3	99 384	101 719	2,3	14 253	17 573	23,3	22 834	27 492	20,4
Muu nautakarjatalous	120 296	129 670	7,8	61 244	62 208	1,6	51 883	58 123	12,0	7 428	9 598	29,2
Annan nötboskapshushållning	120 296	129 670	7,8	61 244	62 208	1,6	51 883	58 123	12,0	7 428	9 598	29,2
Muut tilat	120 342	124 832	3,7	89 552	89 696	0,2	18 596	20 299	9,2	12 655	15 151	19,7
Övriga lägenheter	120 342	124 832	3,7	89 552	89 696	0,2	18 596	20 299	9,2	12 655	15 151	19,7

### 3.4 Puunmyyntitulot

Maatilojen puun myynnistä saamat tulot kolminkertaistuivat vuoden 1993 runsaasta 9 000 markasta lähes 28 000 markkaan vuonna 1994. Metsähehtaarialta saatiin 700 markan myyntitulot. Keskimääräiset myyntitulot olivat suurimmat Mikkelin läänissä, liki 62 000 markkaa. Vähiten puuta myytiin maailoilta Ahvenanmaalla, Vaasan, Oulun sekä Turun ja Porin lääneissä, alle 20 000 markkaa/maaila. Oulun lääniä lukuunottamatta maatilojen metsäpinta-alat olivat kyseisillä alueilla pienimmät. Maatilojen metsämaata koskevat tiedot ilmenevät liitetaulukoista A2 ja A5.

Yli 45 000 tämän tilaston maatilalla oli puun pysty- tai hankintakaupasta tuloja, mikä merkitsi joka toiselle maatilalle myyntituloja vuonna 1994.

Vuoden 1993 pääomatulojen verouudistuksen yhteydessä metsäverotus muutettiin todellisiin tuloihin ja menoihin perustuvaksi. Metsänomistajan saama puun myyntituloa verotetaan pääomatulona hankintatyön arvoa lukuunottamatta. Metsätalouteen kohdistuvat menot ovat vähennyskelpoisia todellisen suuruusina.

Ennen vuotta 1993 kaikkiin metsänomistajiin sovellettu pinta-alaverotus säilyi siirtymäkauden ajan rinnakkaisena verotusjärjestelmänä. Metsää omistava luonnollinen henkilö, kuolinpesä tai näiden muodostama verotusyhtymä on voinut vaatia pinta-alaperusteisen verotusjärjestelmän soveltamista vuosina 1993-2005 harjoittamansa metsätalouden verotukseen.

Todettakoon, että asetelman tiedot kattavat vain maatilain haltijoiden saamat puunmyyntitulot. Pelkästään metsälöiden omistajat ja heitä koskevat tiedot eivät sisälly tähän tilastoon. Tämän tilaston mukaan viljelijöiden puunmyyntitulot vuonna 1994 olivat runsaat 2,5 miljardia mk, kun luonnollisten henkilöiden puun myynnistä saamat tulot yhteensä kohosivat 5,3 miljardiin markkaan.

Verovuotta 1994 koskevat myyntitulotiedot on saatu verotuslaskentaan puuta ostaneiden yhtiöiden vuosi-ilmoituksista.

Puunmyyntitulojen kehitystä kuvaavat seuraavan sivun kuvio ja asetelma.

### 3.4 Försäljningsinkomst av virke

Jordbrukslägenheternas inkomster av virke tredubblades från dryga 9 000 mark år 1993 till närmare 28 000 mark år 1994. Försäljningsinkomster per hektar skog var 700 mark. De genomsnittliga försäljningsinkomsterna av virke på jordbrukslägenheter var störst i S:t Michels län, närmare 62 000 mark. De jordbrukslägenheter som sålde minst virke var belägna på Åland samt i Vasa, Uleåborgs, Åbo och Björneborgs län, där inkomsterna var under 20 000 mark per lägenhet. Med undantag av Uleåborgs län var jordbrukslägenheternas skogsareal minst på dessa områden. Uppgifterna om skogsmark på jordbrukslägenheter framgår av tabellbilagorna A2 och A5.

Över 45 000 jordbrukslägenheter i den här statistiken hade inkomster av rot- och leveransförsäljning, vilket betydde att vartannat jordbruk hade försäljningsinkomster år 1994.

I samband med revisionen av beskattningen av kapitalinkomster år 1993 ändrades beskattningen av skogsinkomst på så sätt att den nu grundar sig på verkliga inkomster och utgifter. Skogsägarens försäljningsinkomst av virke beskattas som kapitalinkomst, utan beaktande av värdet av leveransarbetet. Utgifterna för skogsbruk kan avdras till de verkliga beloppen.

Den beskattning enligt areal, som före år 1993 tillämpades på alla skogsägare, bevaras under en övergångsperiod som parallellt beskattningssystem. En fysisk person, ett dödsbo eller ett skattesamfund som består av fysiska personer och/eller dödsbon har haft möjlighet att kräva att skogsbruket åren 1993 - 2005 beskattas enligt areal.

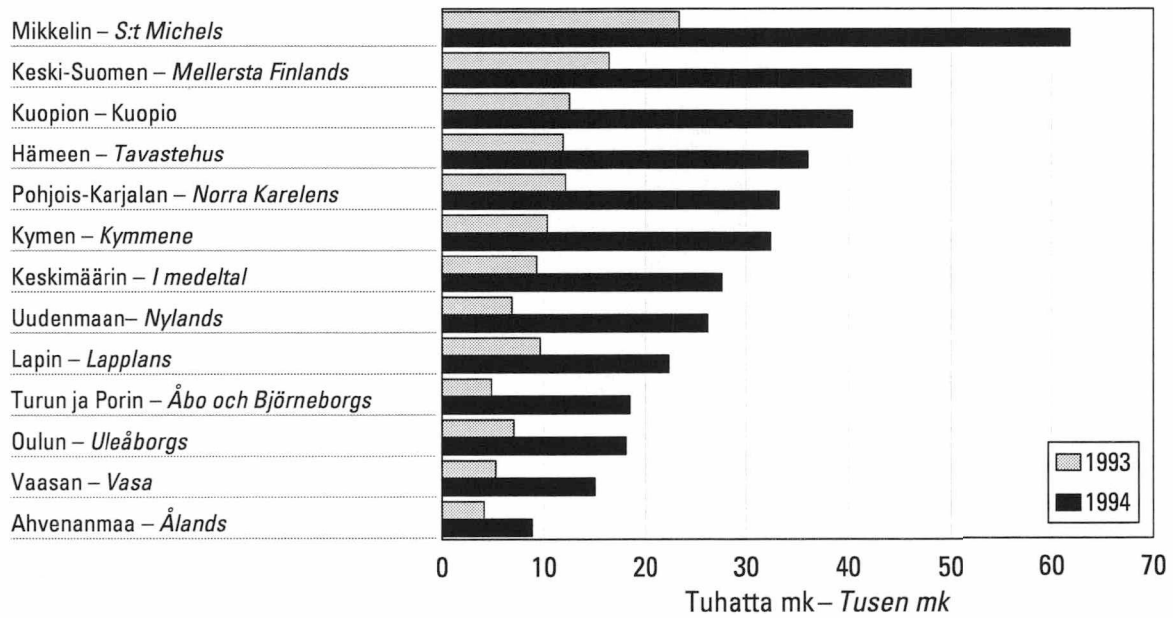
Märk att uppgifterna i tablån bara täcker försäljningsinkomsterna av virke för innehavare av jordbrukslägenheter. Statistiken omfattar alltså inte uppgifter om ägare av skogsbruksenheter. Enligt den här statistiken uppgick odlarnas inkomst av virkesförsäljning år 1994 till dryga 2,5 miljarder mark, medan de sammanlagda inkomsterna av virkesförsäljning steg till 5,3 miljarder mark för fysiska personer

Uppgifterna om försäljningsinkomsterna för skatteåret 1994 har erhållits från den årliga anmälan som de företag som köpt virke gör.

Figuren och tablån på följande sida beskriver utvecklingen av inkomsterna av virkesförsäljning.

**Puunmyyntitulo 1993 ja 1994**

*Inkomst av virkesförsäljning 1993 och 1994*



**Keskimääräiset puun myyntitulot lääneittäin ja koko maan tilasuuruusluokittain vuonna 1994**

*Genomsnittliga försäljningsinkomster av virke efter län och lägenhetsstorleksklass i hela landet år 1994*

	2–4,9 mk	5–9,9 mk	10–19,9 mk	20–29,9 mk	30–49,9 mk	50–99,9 mk	100 mk	Keskim. mk	Metsä ha
Uudenmaan – Nylands	8 460	7 129	16 906	25 694	38 218	52 205	91 684	26 241	32,2
Turun ja Porin – Åbo och Björneborgs	5 610	8 691	13 293	18 574	32 347	39 875	64 946	18 476	25,5
Hämeen – Tavastehus	11 157	20 803	28 544	40 910	54 039	76 781	197 368	36 004	37,2
Kymen – Kymmene	15 920	23 706	32 085	38 666	41 742	44 292	106 251	32 365	35,5
Mikkelin – S:t Michels	38 915	44 305	67 198	83 516	115 150	126 110	59 573	61 768	54,8
Pohjois-Karjalan – Norra Karelen	19 968	25 947	32 458	41 143	42 957	60 787	-	33 190	46,2
Kuopion – Kuopio	17 876	29 699	39 836	50 618	62 059	77 667	-	40 398	46,6
Keski-Suomen – Mellersta Finlands	16 868	27 673	46 123	71 166	87 358	124 641	422 134	46 164	53,6
Vaasan – Vasa	5 763	9 179	14 490	18 432	22 678	35 769	101 091	15 068	30,2
Oulun – Uleåborgs	13 631	13 114	18 688	19 773	23 566	24 493	27 871	18 108	52,9
Lapin – Lapplands	14 164	19 264	26 050	33 260	22 425	23 682	-	22 385	107,1
Ahvenanmaa – Åland	1 322	4 985	10 912	13 239	15 634	15 721	-	8 848	29,7
<b>Koko maa – Hela landet</b>	<b>13 231</b>	<b>18 724</b>	<b>26 392</b>	<b>32 346</b>	<b>39 571</b>	<b>50 503</b>	<b>104 502</b>	<b>27 650</b>	<b>40,0</b>

### 3.5 Maatilojen velat

Keskimääräinen maatilatalouden velka tilaa kohti aleni 15 000 mk, eli 9,2 prosenttia, ja velattomien tilojen osuus kasvoi lähes 40 %:iin. Sen sijaan muut velat kasvoivat runsaat 9 000 mk niin, että kokonaisvelka/maatila supistui vajaat 7 000 mk.

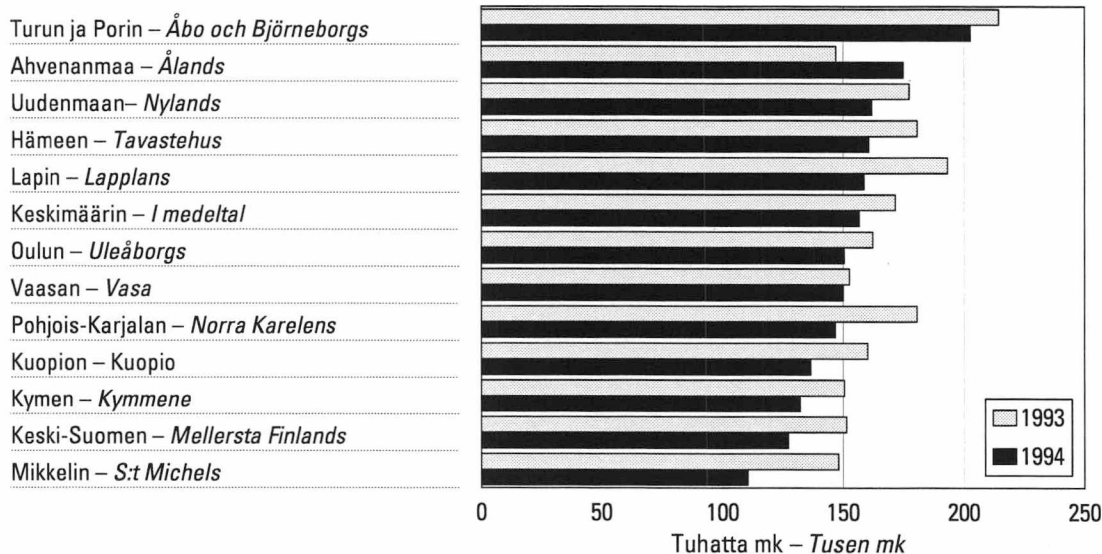
Alueittain tarkasteltuna keskimääräinen maatilatalouden velka oli suurin Turun ja Porin läänissä ja pienin Mikkelin läänissä. Vain Ahvenanmaalla velka maatilaa kohti lisääntyi. Velkoja maksettiin pois tai lyhennettiin erityisen paljon Mikkelin, Lapin ja Pohjois-Karjalan lääneissä. Myös Keski-Suomen ja Kuopion lääneissä velat vähenivät keskimääräistä selvästi nopeammin. Näistä Mikkelin, Keski-Suomen ja Kuopion lääneissä maatilojen puunmyyntitulot olivat erityisen suuret. Myös muissa maatilatalouden velkoja runsaasti vähentäneissä lääneissä puunmyyntitulot olivat hyvin suuret, joten puunmyyntituloja on mitä ilmeisemmin käytetty velkojen lyhentämiseen.

### 3.5 Jordbrukslägenheternas skulder

Gårdsbrukens skulder i genomsnitt per lägenhet sjönk med 15 000 mk, d.v.s. 9,2 procent. De skuldfria lägenheterna ökade till närmare 40 procent. Övriga skulder ökade däremot med dryga 9 000 mk varför totalskulden per lägenhet minskade med knappa 7 000 mk.

Granskat regionvis var den genomsnittliga skulden för gårdsbruk störst i Åbo och Björneborgs län och minst i S:t Michels län. Bara på Åland ökade skulden per jordbrukslägenhet. Skulderna betalades eller amorterades speciellt mycket i S:t Michels, Lapplands och Norra Karelen län. Också i Mellersta Finlands och Kuopio län minskade skulderna klart snabbare än i medeltal. I S:t Michels, Mellersta Finlands och Kuopio län var inkomsterna av virkesförsäljning påfallande stor. Också i övriga län där skulderna sjunkit påfallande var inkomsterna av virkesförsäljning mycket stora. Man kan sluta sig till att inkomsterna av virkesförsäljning har använts för amortering av skulderna.

**Maatilatalouden velat keskimäärin 1993 ja 1994**  
Gårdsbrukets skulder i medeltal 1993 och 1994



## Keskimääräiset maatilatalouden velat vuosina 1993 ja 1994 alueittain

*Gårdsbrukets skulder i medeltal 1993 och 1994, regionvis*

	1993	1994	Muutos
	mk	mk	mk
Uudenmaan	177 168	161 836	-15 332
Turun ja Porin	214 433	202 914	-11 519
Hämeen	180 528	160 677	-19 851
Kymen	150 421	132 374	-18 047
Mikkelin	148 021	110 424	-37 597
Pohjois-Karjalan	180 385	146 761	-33 624
Kuopion	160 040	136 811	-23 229
Keski-Suomen	151 395	127 562	-23 833
Vaasan	152 528	150 014	-2 514
Oulun	162 222	150 452	-11 770
Lapin	193 112	158 616	-34 496
Ahvenanmaa	147 017	174 660	27 643
<b>Keskimäärin</b>	171 444	156 653	-14 791

## 4 Tilaston perusjoukko

Tilaston perusjoukko sisältää sellaiset luonnolliset henkilöt, joilla maatilarekisterin mukaan on hallinnassaan maatila, jonka viljelyksessä oleva pelto- tai puutarhapinta-ala on vähintään kaksi hehtaaria ja jota verotetaan maatilatalouden tuloverolain mukaan.

Perusjoukkoon eivät sisälly

- muut kuin luonnolliset henkilöt
- luonnolliset henkilöt, joiden omistuksessa on vain metsälö
- luonnolliset henkilöt, joiden hallinnassa olevan maatalan viljelyksessä oleva pelto- tai puutarhapinta-ala on pienempi kuin kaksi hehtaaria
- luonnolliset henkilöt, joiden maatilaa ei veroteta maatilatalouden tuloverolain mukaan: tällaisia ovat laajassa mitassa harjoitetut maatalouden erikoistuotannonalat kuten kauppa-puttarhat, kasvihuoneet ja turkistarhat.

Taulukoissa 7, 7T, 9, 20, 21, 22, 23, 24 ja 25 viljelijä ja puoliso muodostavat yhden tilastoyksikön.

Tilaston maatilaperusjoukko muodostetaan maa- ja metsätalousministeriön tietopalvelukeskuksen verovuotta vastaavaan maatilarekisteriin sisältyvistä tiloista. Maatilarekisterin luonnollisen henkilön tunnuksella (= yksityinen henkilö) merkittyjen tilojen viljelijän henkilötunnuksen avulla on poimittu verohallituksen tietokannasta muokattua aineistosta viljelijää ja puolisoa koskevat tiedot. Viljelijän ja puolison tiedot on summattu yhteen ja kohdennettu heidän hallinnassaan olevaan maatilaaan.

Aineiston käsittelyä ja kattavuutta selvitetään enemmän kohdassa "6 Tietojen laatu".

## 4 Populationen

Populationen för denna statistik är de fysiska personer som enligt lantbruksregistret besitter en jordbrukslägenhet med minst två hektar odlad åker eller trädgårdsareal och som beskattas enligt inkomstskattelagen för gårdsbruk.

Populationen omfattar inte

- andra än fysiska personer
- fysiska personer som bara äger skogsbruksenheter
- fysiska personer som besitter jordbrukslägenheter med en odlad åker- eller trädgårdsareal på mindre än två hektar
- fysiska personer med jordbrukslägenheter som inte beskattas enligt inkomstskattelagen för gårdsbruk; dylika är lantbruksbranscher med omfattande specialproduktion såsom handelsträdgårdar, växthus och pälsfarmor.

I tabellerna 7, 7T, 9, 20, 21, 22, 23, 24 och 25 bildar odlaren med maka/make en statistikenhet.

Populationen av lägenheter är alla de lägenheter som fanns i det lantbruksregister som upprätthålls av jord- och skogsbruksministeriets informationstjänstcentral då lantbruksräkningen utfördes. Med hjälp av personbeteckningarna för de jordbrukare vid lägenheter som i lantbruksregistret har beteckning för fysisk person (= privatperson) har man tagit fram de uppgifter som berör jordbrukaren med maka/make ur det material som utarbetats på basis av skattestyrelsens databas. Uppgifterna om jordbrukaren och maka/maken har räknats ihop och förts till den aktuella jordbrukslägenheten.

Vid punkt "6 Uppgifternas kvalitet" redogörs det närmare för hur materialet bearbetats och vad det täcker.

## 5 Tulo- ja varallisuuskäsitteet

Tilaston keskeinen tulokäsite on **valtionveron alainen tulo**. Veronalaista tuloa ovat eräin poikkeuksin verovelvollisen kaikki rahana tai rahanarvoisena etuutena saamat tulot.

Luonnollisen henkilön ja kuolinpesän tulo jaetaan kahteen tulolajiin ja verotetaan **ansiotulona** ja **pääomatulona**. Tuloverolaissa pääomatulot on lueteltu periaatteessa tyhjentävästi. Ansiotuloja ovat muut kuin pääomatulot.

Kunnallisveron alaista tuloa ovat valtionveron alaisten ansiotulojen lisäksi sivuperintönä tai lahjana saadut tulot.

Pääomatuloa on omaisuuden tuotto, omaisuuden luovutuksesta saatu voitto ja muu sellainen tulo, jota varallisuuden voidaan katsoa kerryttävän. Pääomatuloja ovat mm.:

- tuloveron alaiset korkotulot. Lähdeverolain perusteella verotetut korkotulot eivät ole mukana tilastossa
- vuokratulot
- osinkotulojen pääomatulo-osuus. Yhtiöveron hyvitys sisältyy osinkotulojen kokonaissummaan.
- omaisuuden luovutusvoitto
- metsätalouden pääomatulot
- yksityisvakuutusetuudet

**Puhdas pääomatulo** saadaan vähentämällä pääomatulosta niiden hankkimisesta ja säilyttämisestä aiheutuneet menot (= luonnolliset vähennykset). **Verovuoden pääomatulo** saadaan, kun puhtaasta pääomatulosta vähennetään korot ja maatalouden tai elinkeinotoiminnan tappiot. **Verotettava pääomatulo** saadaan vähentämällä verovuoden pääomatulosta aikaisempien vuosien pääomatulolajien tappiot.

**Jaettava yritystulo** saadaan, kun elinkeinotoiminnan tuloksesta vähennetään aikaisempien verovuosien vahvistetut elinkeinotoiminnan tappiot. Se voi olla pääoma- tai ansiotuloa. Ansio- ja pääomatulo-osuudet lasketaan yrityksen nettovarallisuuden perusteella siten, että 15 prosenttia nettovarallisuudesta on pääomatuloa ja loppu ansiotuloa. Luovutusvoitot ovat kuitenkin aina pääomatuloa. Jaettavia yritystuloja ovat:

- maatalouden tulot

## 5 Begreppen inkomst och förmögenhet

Ett viktigt inkomstbegrepp i statistiken är **skattepliktig inkomst vid statsbeskattningen**. All inkomst som erhållits i pengar eller förmåner som kan omräknas i pengar skall, på några undantag när, räknas som skattepliktig inkomst.

Fysiska personers och dödsbonds inkomster indelas i **förvärvs-** och **kapitalinkomster**. I inkomstskattelagen finns i princip en uttömmande förteckning över kapitalinkomster. Inkomster som inte är kapitalinkomster är förvärvsinkomster.

Skattepliktig inkomst vid kommunalbeskattningen omfattar förutom de inkomster som är skattepliktiga vid statsbeskattningen också inkomster i form av sidoarv eller gåva.

Kapitalinkomst är avkastning av egendom, vinst av egendomsöverlåtelse och annan inkomst som kan anses ha influtit av egendom. Kapitalinkomster är bl.a.:

- ränteinkomster som beskattas enligt inkomstskattelagen. Ränteinkomster som beskattats enligt källskattelagen ingår inte i statistiken.
- hyresinkomster
- kapitalandelen av dividendinkomster. Gottgörelse för bolagsskatt ingår i den totala summan av dividendinkomster.
- vinst för överlåtelse av egendom
- kapitalinkomster av skogsbruk
- förmåner av privatförsäkring

Om man från kapitalinkomsten drar av utgifterna för inkomstens förvärvande och bibehållande (= naturliga avdrag) får man **nettokapitalinkomsten**. Om man drar av räntor och förluster av jordbruk eller näringsverksamhet från nettokapitalinkomsten får man **kapitalinkomsten för skatteåret**. Genom att dra av tidigare års förluster av kapitalinkomstslag från kapitalinkomsten för skatteåret får man den **beskattningsbara kapitalinkomsten**.

**Företagsinkomster** som skall fördelas får man då från resultatet av näringsverksamhet avdras förluster som fastställts för tidigare år. Den kan vara kapital- eller förvärvsinkomst. Förvärvsinkomst- och kapitalinkomstandelarna beräknas utgående från företagets nettoförmögenhet på så sätt att 15 procent av nettoförmögenheten är kapitalinkomst och resten förvärvsinkomst. Vinst på överlåtelse är emellertid alltid kapitalinkomst. Företagsinkomster som skall fördelas är:

- elinkeinotoiminnan tulot, joita ovat liikkeen tai ammatin harjoittamisesta saadut puhtaat tulot
- tulot yhtymästä, joka on yhtymän osakkaan osuus yhtymän tulosta. Yhtymät eivät ole erillisiä verovelvollisia, vaan niiden tulo jaetaan kokonaan osakkaille.
- porotalouden tulot

#### Ansiotuloja ovat mm.:

- työtulot (aiemmissa julkaisussa nimellä palkka- yms. tulot), joita ovat palkkatulot pää- ja sivutoimesta, luontoisedut, merityötulo, erilaiset palkkiot ja hankintatyön arvo metsätaloudesta,
- tulonsiirrot (aiemmissa julkaisuissa eläke- yms. tulot), joita ovat sairausvakuutuksen päivä- ja äitiysrahat, työttömyysturvaetuudet, kaikki työ- tai virkasuhteeseen perustuvat sekä muut veronalaiset eläkkeet ja päivärahat,
- metsätalouden puhdas tulo,
- tulot ulkomailta, joihin sisältyvät palkka-, eläke- ja muut tulot.

Kun ansiotuloista vähennetään luonnolliset vähennykset, saadaan **puhdas ansiotulo**. **Valtionverotuksen verovuoden ansiotulo** saadaan vähentämällä puhtaasta ansiotulosta valtionverotuksessa tulosta tehtävät vähennykset ja **kunnallisverotuksen verovuoden tulo** vähentämällä puhtaasta ansiotulosta kunnallisverotuksessa tehtävät vähennykset. **Valtionverotuksen verotettava ansiotulo** ja **kunnallisverotuksen verotettava tulo** saadaan vähentämällä valtionverotuksen verovuoden ansiotulosta ja kunnallisverotuksen verovuoden tulosta aikaisemmilta vuosilta vahvistetut ansiotulolajien tappiot. Kunnallisverotuksessa verotettavan tulon perusteella määrätään kunnallisvero, kirkollisvero sekä kansaneläke- ja sairausvakuutusmaksut.

Veronalaisia varoja on eräin poikkeuksin verovelvollisen rahanarvoinen varallisuus. Veronalaisia varoja ovat mm. verovelvollisen verovuoden lopussa omistamat kiinteistöt ja kulkuvälineet, talletukset shekkibileille ja tileille, joista saatavat korot ovat veronalaista tuloa, osakkeet ja osuustodistukset. Veronalaiset varat arvostetaan varallisuuden verotusarvon mukaisesti.

Kun veronalaisista varoista vähennetään velat, puoliso- ja lapsivähennykset sekä vähennys vakituudesta asunnosta, saadaan varallisuusverotuksen perustana oleva **verotettava varallisuus**.

- inkomster av jordbruk
- inkomster av näringsverksamhet, dvs. nettoinkomster av affärs- eller yrkesverksamhet
- inkomster av samfund, dvs. en delägares andel av samfundets inkomst. Samfund är inte separata skattskyldiga, utan deras inkomster fördelas i sin helhet på delägarna.
- inkomster av renskötsel

#### Förvärvsinkomster är bl.a.:

- arbetsinkomster (i tidigare publikationer under namnet löneinkomster o.dyl.), t.ex. löneinkomster av huvudsyssla och bisyssla, naturaförmåner, sjöarbetsinkomst, olika slags arvoden samt värdet av leveransarbete inom skogsbruk,
- inkomstöverföringar (i tidigare publikationer pensionsinkomster o.dyl.), t.ex. dag- och moderskapspenning enligt lagen om sjukförsäkring, utkomstskydd för arbetslösa, alla pensioner och dagpenningar som bygger på arbets- eller tjänsteförhållande samt övriga skattepliktiga pensioner och dagpenningar,
- nettoinkomst av skogsbruk
- inkomster från utlandet, som omfattar löne- och pensionsinkomster och andra inkomster.

Genom att från förvärvsinkomsterna dra av de naturliga avdragen, får man **nettoförvärvsinkomst**. **Förvärvsinkomsten för skatteåret vid statsbeskattningen** får man genom att från nettoförvärvsinkomsterna göra de avdrag som godkänts i statsbeskattningen. **Inkomsten för skatteåret vid kommunalbeskattningen** får man genom att från nettoförvärvsinkomsterna göra de avdrag som godkänts i kommunalbeskattningen. **Den beskattningsbara förvärvsinkomsten vid statsbeskattningen och den beskattningsbara inkomsten vid kommunalbeskattningen** får man genom att från förvärvsinkomsterna för skatteåret vid statsbeskattningen och från inkomsterna för skatteåret vid kommunalbeskattningen dra av förluster av förvärvsinkomstslag som fastställts för tidigare år. På basis av den beskattningsbara inkomsten vid kommunalbeskattningen bestäms kommunalskatten, kyrkoskatten samt folkpensions- och sjukförsäkringsavgifterna.

**Skattepliktiga tillgångar** är, med vissa begränsningar, förmögenhet som går att uppskatta i pengar. Skattepliktiga tillgångar är bl.a. fastigheter och fordon, depositioner på checkkonton och konton som ger en skattepliktig ränteinkomst, aktier och andelsbevis som den skattskyldige äger vid årets slut. De skattepliktiga tillgångarna värderas enligt beskattningsvärdet av förmögenheten. Då man från de skattepliktiga tillgångarna drar av skulder, avdrag för maka/make och barn samt avdrag för sta-

**Maatalouden veronalaisia varoja** ovat maatalousmaa, maatalouden rakennuspaikka ja muut maa-alueet, maatalouskoneet ja -kalusto, maatalouden tuotantorakennukset sekä maatalouteen liittyvät osakkeet ja osuudet. Verovapaita varoja ovat verovelvollisen maataloustuotantoaan varten pitämät kotieläimet ja hänen harjoittamastaan maataloudesta saamansa tuotteet ja sitä varten hankitut siemenet, lannoitteet, väkirehut ja muut sellaiset tarvikkeet. Myös verovelvollisen porotaloutta varten pitämänsä porot ovat varallisuusverosta vapaita.

digvarande bostad får man den **beskattningsbara förmögenhet** som ligger till grund för förmögenhetsbeskattningen.

Gårdsbrukets skattepliktiga tillgångar är jordbruksmark, platsen för byggnad på en jordbrukslägenhet och övriga jordområden, maskiner och redskap som används i jordbruk, produktionsbyggnader inom jordbruk samt aktier och andelar som hör till jordbruket. Skattefria tillgångar är husdjur som den skattskyldige håller för sin jordbruksproduktion och produkterna av jordbruket samt utsäde, gödselmedel, kraftfoder och övriga dylika varor som anskaffats för jordbruket. Inte heller renar som den skattskyldige håller för renskötsel är skattepliktiga tillgångar.

## 6 Tietojen laatu

### 6.1 Tietojen käyttö

Maatilatalouden tulo- ja verotilasto kuvaa ensisijaisesti verotusta. Se sisältää tietoja muun muassa veronalaisista tuloista, varoista, veloista ja maksetuista veroista. Milloin tulot tai varat eivät ole veronalaisia, ne jäävät tilaston kuvauksen ulkopuolelle. Verovapaita tuloja ovat eräät sosiaaliset tulonsiirrot ja osa omaisuustuloista. Verovapaita varoja ovat verovelvollisen maataloustuotantoaan varten pitämät kotieläimet ja hänen harjoittamastaan maataloudesta saamansa tuotteet ja sitä varten hankitut siemenet, lannoitteet, väkirehut ja muut sellaiset tarvikkeet. Myös verovelvollisen porotaloutta varten pitämät porot ovat varallisuusverosta vapaita.

### 6.2 Tilaston kattavuus

Maatilatalouden tulo- ja verotilasto perustuu pääosin verohallinnon tietokannasta poimittuun kokonaisaineistoon. Verotietokannassa on periaatteessa kaikki yksityisten henkilöiden välittömän verotuksen toimittamiseen tarvittavat tiedot. Siinä on myös verotuksen toimittamista palvelevia tulonsaajien tunniste-, luokittelu- yms. aputietoja. Kaikkien tulonsaajien osalta tiedot eivät kuitenkaan ole täydellisiä.

Maatilatalouden tulo- ja verotilastossa tulonsaajat, ja siten maatilat, on käsitelty kotikunnittain. Mikäli viljelijällä on maatila vain muualla kuin kotikunnassaan, hän jää myös tilaston ulkopuolelle.

Maatilaräkisteristä puuttuvat joidenkin viljelijöiden henkilötunnukset, tai ne ovat virheellisiä. Myös tällaisia viljelijöitä koskevat verotustiedot eivät sisälly tilastoon.

### 6.3 Tietojen vertailtavuus

Vastaavia tietoja on myös Tilastokeskuksen tulo- ja varallisuustilastossa. Tilastossa ovat mukana yksityisistä henkilöistä tulonsaajat, joilla on veronalaisia tuloja tai varallisuutta vähintään 10 markkaa.

Tulonjakotilasto laaditaan vuosittain otospohjaisena. Tilaston perusyksikkö on kotitalous, ja keskeisin tulokäsite käytettävissä olevat tulot. Tulonja-

## 6 Uppgifternas kvalitet

### 6.1 Användning

Inkomst- och skattestatistiken över gårdsbruk redovisar i första hand beskattningen. Den ger uppgifter om bl.a. skattepliktig inkomst, tillgångar, skulder och betalda skatter. De inkomster och tillgångar som inte är skattepliktiga ingår inte i statistiken. Vissa sociala inkomstöverföringar och en del kapitalinkomster är skattefria inkomster. Husdjur som den skattskyldige håller för sin jordbruksproduktion och produkterna av jordbruket samt utsäde, gödselmedel, kraftfoder och dylika varor som anskaffats för jordbruket är skattefria tillgångar. Inte heller renar för renskötsel omfattas av förmögenhetsskatten.

### 6.2 Statistikens täckning

Inkomst- och skattestatistiken över gårdsbruk bygger huvudsakligen på det totalmaterial som tagits ur skatteförvaltningens skattedatabas. I skattedatabasen finns i princip alla de uppgifter som behövs för den direkta beskattningen av privatpersoner. Databasen innehåller också uppgifter som underlättar beskattningen såsom uppgifter om personbeteckning och klassificering osv. Fullständiga uppgifter saknas emellertid för somliga inkomsttagare.

I inkomst- och skattestatistiken över gårdsbruk är inkomsttagarna och därmed också jordbrukslägenheterna med enligt hemkommun. Om en jordbrukare bara har en lägenhet i en annan kommun än sin hemkommun, är han/hon inte med i statistiken.

I fråga om vissa odlare är personbeteckningen i lantbruksregistret ofullständig eller så saknas den. Beskattningsuppgifterna om dessa personer har inte tagits med i statistiken.

### 6.3 Statistikens jämförbarhet

Motsvarande uppgifter finns också i Statistikcentralens inkomst- och förmögenhetsstatistik. I den gäller uppgifterna alla privatpersoner som har minst 10 mark i skattepliktig inkomst eller förmögenhet.

kotilaston tietosisältö on laajempi kuin maatilatalouden tulo- ja verotilaston.

Kotitalouksien tuloista on tietoa myös noin viiden vuoden välein tehtävissä kotitaloustiedusteluissa. Kotitaloustiedustelun tietosisältö vastaa tulojakotilastossa käytettyä.

Maatilojen rahatuloja ja -menoja, puhdasta tuloa, hankintamenoja ja niistä tehtyjä poistoja, maatilatalouden varoja sekä maatilatalouteen kohdistuvia velkoja kuvaa maatilatalouden yritys- ja tulotilasto. Se laaditaan vuosittain otokseen perustuvana. Tämän tilaston tuloja ja menoja on esitetty taulukossa 8, joka on luokiteltu käyttäen luokittelumuuttujana maatilatalouden nettotulojen osuutta viljelijän ja puolison veronalaisista tuloista.

## *7 Muutokset edelliseen vuoteen*

Verotuksessa tapahtuneet muutokset olivat vähäisiä vuoteen 1993 verrattuna. Ansiotulosta tehtävistä vähennyksistä poistettiin kunnallisverotuksen lapsivähennys ja yksinhuoltajavähennys, sekä valtionverotuksen lapsenhoitovähennys.

## *8 Lisätiedot*

Tilastokeskus on julkaissut maatilarekisteriin ja verotusaineistoon pohjautuvaa maatilatalouden tulo- ja verotilastoa verovuodesta 1973 lähtien. Kunnittaisia tuloksia on esitetty vuodesta 1976 lähtien. Kunnittaisia tietoja tilaston aineistosta on myös Tilastokeskuksen ylläpitämässä aluetietokannassa (ALTIKA).

Tiedusteluihin vastaa:  
Martti Kankaanpää (90) 1734 3335

Årligen uppgörs en urvalsbaserad statistik över inkomstfördelningen. Grundenheten i denna statistik är ett hushåll och den viktigaste definitionen av inkomst disponibel inkomst. Statistiken över inkomstfördelningen är mer omfattande till innehållet än inkomst- och beskattningsstatistiken över gårdsbruk.

Det finns uppgifter om hushållens inkomster också i hushållsbudgetundersökningen, som utförs ungefär vart femte år. Uppgiftsinnehållet i hushållsbudgetundersökningen motsvarar inkomstfördelningsstatistiken.

Företags- och inkomststatistiken över gårdsbruk beskriver penninginkomster och -utgifter samt nettoinkomster av gårdsbruk och anskaffningsutgifter jämte avskrivningar, tillgångar och skulder. Statistiken är urvalsbaserad och uppgörs årligen. I tabell 8 presenteras inkomster och utgifter i statistiken. Den andel gårdsbrukets nettoinkomster utgör av odlarens och makans/makens skattepliktiga inkomster har använts som indelningsvariabel i tabellen.

## *7 Förändringar från föregående år*

Jämfört med år 1993 har det bara skett små förändringar i beskattningen. Från förvärvsinkomstavdraget slopades barnavdraget och ensamförsörjaravdraget vid kommunalbeskattningen och barnavårdsavdraget vid statsbeskattningen.

## *8 Ytterligare uppgifter*

Statistikcentralen har, utgående från lantbruksregistret och beskattningsmaterial publicerat inkomst- och beskattningsstatistik över gårdsbruk sedan år 1973. Sedan år 1976 har resultaten publicerats kommunvis. Det finns kommunvisa uppgifter över statistikmaterialet också i Statistikcentralens regionaldatabas (ALTIKA).

Förfrågningar kan riktas till:  
Martti Kankaanpää(90) 1734 3335

TAULUKKO A: MAATILOJEN LUKUMÄÄRÄ LÄÄNEITTÄIN JA TILASUURUUSLUOKITTAIN 01.06.1994  
 TABELL A: ANTALET JORDBRUKSLÄGENHETER LÄNSVIS OCH EFTER LÄGENHETSSTORLEKSKLASS 01.06.1994  
 TABLE A: NUMBER OF FARMS BY PROVINCE AND SIZE GROUP 01.06.1994

LÄÄNI LÄN	TILASUURUUSLUOKKA, VIJELYKSESSÄ OLEVA A PELTOHEHTAARIA LÄGENHETENS STORLEKSKLASS, BRUKAD ÅKERHEKTAR							YHTEENSÄ SAMMANLACT
	2- 4.9	5- 9.9	10-19.9	20-29.9	30-49.9	50-99.9	100-	
UUDENMAAN - NYLANDS.....	1104	1226	2027	1399	1505	863	176	8300
TURUN JA PORIN - ÅBO OCH BJÖRNEBORGS.	2913	4005	5762	3502	3353	1534	234	21303
HÄMEEN - TAVASTEHS.....	1854	2640	3902	2231	2009	768	117	13521
KYMEN - KYMENE.....	954	1563	2672	1427	993	274	20	7903
MIKKELIN - S:T MICHELS.....	1434	2234	2639	911	369	66	6	7659
POHJOIS-KARJALAN - NORRA KARELENS....	746	1201	1830	1016	548	90	6	5437
KUOPION - KUOPIO.....	1341	1821	2733	1597	875	128	7	8502
KESKI-SUOMEN - NELLERSTA FINLANDS....	1353	1736	2149	951	520	80	11	6800
VAASAN - VASA.....	3142	4945	8109	4663	2853	553	44	24309
OULUN - ULEÅBORGS.....	1917	2692	3762	2213	1668	393	48	12693
LAPIN - LAPPLANDS.....	1054	880	1037	394	178	19	2	3564
AHVENANMAA - ÅLAND.....	176	199	275	122	79	19	1	871
KOKO MAA - HELA LANDET.....	17988	25142	36897	20426	14950	4787	672	120862

TAULUKKO A1: VIJELYKSESSÄ OLEVAN PELLON JA MAATILOJEN METSÄMAAN KOKONAIS- JA KESKIPINTA-ALAI LÄÄNEITTÄIN JA KOKO MAAN  
 TILASUURUUSLUOKITTAIN 01.06.1994. HEHTAARIA  
 TABELL A1: TOTALAREAL OCH MEDELAREALER AV ODLAD ÅKERMARK OCH AV JORDBRUKSLÄGENHETERNAS SKOGSMARK LÄNSVIS, EFTER LÄGENHETS-  
 STORLEKSKLASS I HELA LANDET, 01.06.1994, HEKTAR  
 TABLE A1: TOTAL AND AVERAGE AREAS OF ARABLE LAND AND OF FARM FOREST BY PROVINCE AND BY SIZE GROUP FOR WHOLE COUNTRY  
 01.06.1994, HECTARES

LÄÄNI LÄN	VIJELYKSESSÄ OLEVA A PELTOA, HA BRUKAD ÅKER, HA			METSÄMAATA, HA SKOGSMARK, HA			TILALLE VUOKRATTUA PELTOA KESKIMÄÄKIN, AARIA TILL LÄGENHET AR- RENDERAD ÅKER I MEDELTAI, AR
	KOKONAIS- PINTA-ALA TOTALAREAL	:	KESKI- PINTA-ALA MEDELAREAL	KOKONAIS- PINTA-ALA TOTALAREAL	:	KESKI- PINTA-ALA MEDELAREAL	
UUDENMAAN - NYLANDS.....	219542	9.7	26.5	267526	5.5	32.2	597
TURUN JA PORIN - ÅBO OCH BJÖRNEBORGS.	468829	20.8	22.0	543699	11.2	25.5	423
HÄMEEN - TAVASTEHS.....	280259	12.4	20.7	503430	10.4	37.2	381
KYMEN - KYMENE.....	146343	6.5	18.5	280643	5.8	35.5	307
MIKKELIN - S:T MICHELS.....	99377	4.4	13.0	419458	8.7	54.8	218
POHJOIS-KARJALAN - NORRA KARELENS....	89807	4.0	16.5	251143	5.2	46.2	298
KUOPION - KUOPIO.....	138704	6.2	16.3	396366	8.2	46.6	253
KESKI-SUOMEN - NELLERSTA FINLANDS....	97312	4.3	14.3	364542	7.5	53.6	257
VAASAN - VASA.....	426719	18.9	17.6	732853	15.2	30.2	316
OULUN - ULEÅBORGS.....	230935	10.3	18.2	671494	13.9	52.9	352
LAPIN - LAPPLANDS.....	42423	1.9	11.9	381796	7.9	107.1	270
AHVENANMAA - ÅLAND.....	13206	0.6	15.2	25831	0.5	29.7	434
KOKO MAA - HELA LANDET.....	2253456	100.0	18.6	4838780	100.0	40.0	349
KOKO MAAN TILASUURUUSLUOKKA, HA LÄGENHETENS STORLEKSKLASS FÖR HELA LANDET, HA							
2 - 4.9.....	59934	2.7	3.3	434583	9.0	24.2	15
5 - 9.9.....	186021	8.3	7.4	761594	15.7	30.3	52
10 - 19.9.....	536276	23.8	14.5	1467477	30.3	39.8	177
20 - 29.9.....	498170	22.1	24.4	952843	19.7	46.7	431
30 - 49.9.....	568198	25.2	38.0	797576	16.5	53.4	875
50 - 99.9.....	312616	13.9	65.3	311741	6.4	65.1	1875
100 - .....	92240	4.1	137.3	112965	2.3	168.1	4798

TAULUKKO A2: VILJELYKSESSÄ OLEVAN PELLON JA MAATILOJEN METSÄMAAN KOKONAIS- JA KESKIPINTA-ALAT LÄÄNEITTÄIN JA KOKO MAAN  
 TILASUURUUSLUOKITTAIN LUONNOLLISTEN HENKILÖIDEN TILOILLA  
 TABELL A2: TOTALAREAL OCH MEDELAREALER AV ODLAD ÅKERMARK SAMT AV JORDBRUKSLÄGENHETERNAS SKOGSMARK LÄNSVIS, EFTER LÄGENHETS-  
 STORLEKSKLASS I HELA LANDET, PÅ LÄGENHETER SOM INNEHAS AV FYSISKA PERSONER  
 TABLE A2: TOTAL AND AVERAGE AREAS OF ARABLE LAND AND OF FARM FOREST BY PROVINCE AND BY SIZE GROUP FOR WHOLE COUNTRY  
 ON FARMS OF INDIVIDUALS

LÄÄNI LÄN	VILJELYKSESSÄ OLEVAA PELTOA, HA BRUKAD ÅKER, HA			METSÄMAATA, HA SKOGSMARK, HA			TILALLE VUOKRATTUA PELTOA KESKIMÄÄRIN, AARIA TILL LÄGENHET AR- RENDERAD ÅKER ! MEDELTAL, ÅR
	KOKONAIS- PINTA-ALA TOTALAREAL	%	KESKI- PINTA-ALA MEDELAREAL	KOKONAIS- PINTA-ALA TOTALAREAL	%	KESKI- PINTA-ALA MEDELAREAL	
UUDENMAAN - NYLANDS.....	186364	9.6	26.7	204655	5.2	29.3	586
TURUN JA PORIN - ÅBO OCH BJÖRNEBORGS.	402752	20.7	22.3	442541	11.2	24.5	430
HÄMEEN - TAVASTEHUS.....	241692	12.4	21.1	416983	10.5	36.3	390
KYMEN - KYMMENE.....	122434	6.3	19.1	224285	5.7	34.9	322
MIKKELIN - S:T MICHELS.....	85900	4.4	13.5	343933	8.7	54.1	234
POHJOIS-KARJALAN - NORRA KARELENS....	78287	4.0	17.1	206651	5.2	45.2	317
KUOPION - KUOPIO.....	122520	6.3	16.7	337357	8.5	46.0	267
KESKI-SUOMEN - MELLERSTA FINLANDS....	85839	4.4	15.0	302941	7.6	52.8	276
VAASAN - VASA.....	377067	19.4	17.9	622178	15.7	29.5	327
OULUN - ULEÅBORGS.....	194270	10.0	18.7	537886	13.6	51.7	371
LAPIN - LAPPLANDS.....	36716	1.9	12.8	306192	7.7	107.0	309
AHVENANMAA - ÅLAND.....	11722	0.6	15.6	22508	0.6	29.9	427
KOKO MAA - HELA LANDET.....	1945563	100.0	19.1	3968110	100.0	38.9	361
KOKO MAAN TILASUURUUSLUOKKA, HA LÄGENHETENS STORLEKSKLASS FÖR HELA LANDET, HA							
2 - 4.9.....	45045	2.3	3.3	297745	7.5	22.1	16
5 - 9.9.....	150125	7.7	7.4	590247	14.9	29.3	53
10 - 19.9.....	468207	24.1	14.6	1253787	31.6	39.1	180
20 - 29.9.....	448781	23.1	24.4	843367	21.3	45.9	438
30 - 49.9.....	509825	26.2	38.0	683381	17.2	50.9	881
50 - 99.9.....	262371	13.5	65.0	241705	6.1	59.9	1880
100 - .....	61209	3.2	130.8	57878	1.5	123.7	4940

TAULUKKO A4: NIIDEN LUONNOLLISTEN HENKILÖIDEN OMISTAMIEN TILOJEN LUKUMÄÄRÄ, JOILLA ON HENKILÖTUNNUS MAATILAREKISTERISSÄ  
 TABELL A4: ANTALET LÄGENHETER I FYSISKA PERSONERS ÅGO (PERSONER VARS PERSONSIGNUM FINNS I LANTBRUKSREGISTRET)  
 TABLE A4: NUMBER OF FARMS OWNED BY PHYSICAL PERSONS WITH PERSON NUMBER IN FARM REGISTER

LÄÄNI LÄN	TILASUURUUSLUOKKA, VILJELYKSESSÄ OLEVAA PELTOHENTAARIA LÄGENHETENS STORLEKSKLASS, BRUKAD ÅKERHEKTAR							
	2- 4.9	5- 9.9	10-19.9	20-29.9	30-49.9	50-99.9	100-	YHTEENSÄ SAMMANLAGT
UUDENMAAN - NYLANDS.....	832	962	1701	1217	1382	749	125	6968
TURUN JA PORIN - ÅBO OCH BJÖRNEBORGS.	2206	3216	4982	3148	2991	1302	165	18010
HÄMEEN - TAVASTEHUS.....	1409	2132	3359	2000	1810	655	84	11449
KYMEN - KYMMENE.....	685	1189	2192	1242	880	225	12	6425
MIKKELIN - S:T MICHELS.....	1026	1805	2302	825	334	55	3	6350
POHJOIS-KARJALAN - NORRA KARELENS....	558	936	1568	931	506	71	2	4572
KUOPION - KUOPIO.....	1010	1495	2454	1475	784	101	2	7321
KESKI-SUOMEN - MELLERSTA FINLANDS....	1001	1417	1896	867	477	69	10	5737
VAASAN - VASA.....	2457	4075	7250	4240	2576	453	29	21080
OULUN - ULEÅBORGS.....	1386	2062	3205	1952	1447	318	29	10399
LAPIN - LAPPLANDS.....	726	674	912	365	164	15	2	2856
AHVENANMAA - ÅLAND.....	142	173	230	114	73	18	0	750
KOKO MAA - HELA LANDET.....	13438	20136	32051	18376	13424	4031	463	101919

TAULUKKO A5: MAATILOJEN METSÄMAAN KESKIPINTA-ALAT LÄÄNEITTÄIN JA TILASUURUUSLUOKITTAIN, HEHTAARIA  
 TABELL A5: MEDELAREALER AV JORDBRUKSLÄGENHETERNAS SKOGSMARK, LÄNSVIS OCH EFTER LÄGENHETSSTORLEKS-  
 TABLE A5: AVERAGE AREAS OF FARM FORESTS BY PROVINCE AND SIZE GROUP, HECTARES

LÄÄNI LÄN	TILASUURUUSLUOKKA, VILJELYKSESSÄ OLEVAA PELTOHEHTAARIA LÄGENHETENS STORLEKKLASS, HEKTAR							YHTEENSÄ SAMMANLAGT
	2- 4.9	5- 9.9	10-19.9	20-29.9	30-49.9	50-99.9	100-	
UUDENMAAN - NYLANDS.....	12.0	12.9	20.6	30.5	41.5	63.5	209.9	32.2
TURUN JA PORIN - ÅBO OCH BJÖRNEBORGS.	9.9	14.1	20.9	27.7	40.3	51.3	118.4	25.5
HÄMEEN - TAVASTEHUS.....	16.4	22.5	31.5	44.5	55.2	74.5	198.5	37.2
KYMEN - KYMMENE.....	19.6	26.6	35.6	41.1	45.7	57.2	286.8	35.5
MIKKELIN - S:T MICHELS.....	32.5	43.4	61.5	73.6	92.9	158.4	278.1	54.8
POHJOIS-KARJALAN - NORRA KARELENS....	24.8	34.7	47.9	54.7	73.3	71.4	188.4	46.2
KUOPION - KUOPIO.....	23.0	34.3	47.8	58.7	74.4	96.5	198.7	46.6
KESKI-SUOMEN - MELLERSTA FINLANDS....	26.2	41.4	56.6	79.7	89.4	118.6	364.0	53.6
VAASAN - VASA.....	15.6	21.7	28.9	38.3	44.5	57.3	109.9	30.2
OULUN - ULEÅBORGS.....	38.8	44.5	56.5	57.6	62.4	69.2	122.7	52.9
LAPIN - LAPPLANDS.....	81.9	95.1	124.4	133.3	131.9	340.5	188.9	107.1
AHVENANMAA - ÅLAND.....	13.8	23.7	33.5	39.3	42.5	67.5	56.8	29.7
KOKO MAA - HELA LANDET.....	24.2	30.3	39.8	46.7	53.4	65.1	168.1	40.0

TAULUKKO A6: MAATILOJEN LUKUMÄÄRÄ LÄÄNEITTÄIN PÄÄASIAALLISEN TUOTANTOSUUNNAN MUKAAN 01.06.1994  
 TABELL A6: ANTALET JORDBRUKSLÄGENHETER LÄNSVIS ENLIGT LÄGENHETENS HUVUDSAKLIGA PRODUKTIONSART 01.06.1994  
 TABLE A6: NUMBER OF FARMS BY PROVINCE ACCORDING TO CHIEF TYPE OF PRODUCTION 01.06.1994

LÄÄNI LÄN	PÄÄASIAALLINEN TUOTANTOSUUNTA LÄGENHETENS HUVUDSAKLIGA PRODUKTIONSART								YHTEENSÄ SAMMANL.
	LYPSYK.- TALOUS MJÖLK- HUSHÄLL.	MUU N.- KARJAT. ANNAN NÖTB.	SIKA TALOUS SVIN HUSHÄLL.	SIIPIK.- TALOUS FJÄDERFÄ- HUSHÄLL.	MUU K.- EL.TAL. ANNAN HUSDJ.	VILJAN- VILJELY SPANNH.- ODLING	MUU K.- VILJELY ANNAN VÄXTODL.	MUUT TILAT ÖVRIGA LÄGENH.	
UUDENMAAN - NYLANDS.....	1217	402	280	63	199	4433	559	1147	8300
TURUN JA PORIN - ÅBO OCH BJÖRNEBORGS.	2814	766	2193	1145	204	9569	2188	2424	21303
HÄMEEN - TAVASTEHUS.....	3361	1213	744	197	262	4309	1327	2108	13521
KYMEN - KYMMENE.....	2299	977	439	61	161	2424	306	1236	7903
MIKKELIN - S:T MICHELS.....	2959	947	203	45	168	683	793	1821	7659
POHJOIS-KARJALAN - NORRA KARELENS....	2501	827	117	31	145	458	522	836	5437
KUOPION - KUOPIO.....	3888	857	199	42	160	572	1177	1607	8502
KESKI-SUOMEN - MELLERSTA FINLANDS....	2320	913	217	62	212	897	721	1458	6800
VAASAN - VASA.....	6663	1834	1936	772	330	6834	2117	3823	24309
OULUN - ULEÅBORGS.....	5239	1315	214	47	323	1305	1416	2834	12693
LAPIN - LAPPLANDS.....	1405	319	21	3	183	23	353	1257	3564
AHVENANMAA - ÅLAND.....	178	61	10	12	41	227	272	70	871
KOKO MAA - HELA LANDET.....	34884	10431	6573	2480	2388	31734	11751	20621	120862

TAULUKKO A7: NIIDEN LUONNOLLISTEN HENKILÖIDEN OMISTAMIEN TILOJEN LUKUMÄÄRÄ, JOILLA ON HENKILÖTUNNUS  
 MAATILAREKISTERISSÄ  
 TABELL A7: ANTALET LÄGENHETER I FYSISKA PERSONERS ÄGO (PERSONER VARS PERSONSIGNUM FINNS I  
 LANTBRUKSREGISTRET)  
 TABLE A7: NUMBER OF FARMS OWNED BY PHYSICAL PERSONS WITH PERSONNUMBER IN  
 FARM REGISTER

LÄÄNI LÄN	PÄÄASIALLINEN TUOTANTOSUUNTA LÄGENHETENS HUVUDSÅKLIGA PRODUKTIONSART								YHTEENSÄ SAMMANL.
	LYPSYK.- TALOUS- MJÖLK- HUSHÄLL.	MUU N.- KARJAT. ANNAN NÖTB.	SIKA TALOUS SVIN HUSHÄLL.	SIIPIK.- TALOUS FJÄDERFÄ- HUSHÄLL.	MUU K.- EL.TAL. ANNAN HUSDJ.	VILJAN- VILJELY SPANNN.- ODLING	MUO K.- VILJELY ANNAN VÄXTODL.	MUUT TILAT ÖVRIGA LÄGENH.	
UUDENMAAN - NYLANDS.....	1099	350	257	57	164	3753	490	798	6968
TURUN JA PORIN - ÅBO OCH BJÖRNEBORGS.	2477	657	2028	1042	174	7951	1897	1784	18010
HÄMEEN - TAVASTEHEUS.....	2954	1069	682	178	210	3660	1127	1569	11449
KYMEN - KYMMENE.....	1934	821	403	52	130	1947	257	881	6425
NIKKELIN - S:T MICHELS.....	2631	806	188	37	139	561	644	1344	6350
POHJOIS-KARJALAN - NORRA KARELENS....	2211	692	111	30	128	382	400	618	4572
KUOPION - KUOPIO.....	3506	750	193	38	141	498	974	1221	7321
KESKI-SUOMEN - MELLERSTA FINLANDS....	2060	813	201	55	184	762	582	1080	5737
VAASAN - VASA.....	6034	1652	1825	707	268	5825	1839	2930	21080
OULUN - ULEÅBORGS.....	4485	1142	202	42	269	1071	1125	2063	10399
LAPIN - LAPPLANDS.....	1237	277	21	3	148	19	265	888	2858
AHVENANMAA - ÅLAND.....	156	55	9	12	33	200	243	42	750
KOKO MAA - HELA LANDET.....	30784	9084	6120	2253	1988	26629	9843	15218	101919

TAULUKKO C1: TILOJEN LUKUMÄÄRÄ YRITYSMUODOITTAIN JA TILASUURUUSLUOKITTAIN MAATILAREKISTERISSÄ  
 TABELL C1: ANTALET JORDBRUKSLÄGENHETER EFTER FÖRETAGSFORM OCH LÄGENHETSSTORLEKSKLASS I LANTBRUKSREGISTRET  
 TABLE C1: NUMBER OF FARMS BY TYPE OF ENTERPRISE AND SIZE GROUP IN FARM REGISTER

YRITYSMUOTO FÖRETAGSFORM	TILASUURUUSLUOKKA, VILJELYKSESSÄ OLEVAA PELTOHEHTAARIA LÄGENHETENS STORLEKSKLASS, BRUKAD ÅKERHEKTAR							YHTEENSÄ SAMMANLAGT
	2- 4.9	5- 9.9	10-19.9	20-29.9	30-49.9	50-99.9	100-	
LUONNOLLINEN HENKILÖ FYSISK PERSON.....	13480	20169	32083	18390	13432	4035	468	102057
VEROTUSYHTYMÄ, KUOLINPESÄ SKATTESAMMANSLUTNING, DÖDSBO.....	4327	4846	4707	1982	1444	661	150	18117
OSAKEYHTIÖ, OSUUSKUNTA, AVOIN YHTIÖ YMS. AKTIEBOLAG, ANDELSLAG, ÖPPET BOLAG OSV. .	108	66	46	20	29	30	15	314
YHDISTYS, SÄÄTIÖ, SEURAKUNTA FÖRENING, STIFTELSE, FÖRSAMLING.....	36	16	18	10	6	15	7	108
VALTIO STATEN.....	12	13	13	14	16	28	28	124
KUNTA, KUNTAINTIITO KOMMUN, KOMMUNALFÖRBUND.....	25	32	29	10	23	18	4	141
TILOJA YHTEENSÄ LÄGENHETER SAMMANLAGT.....	17988	25142	36896	20426	14950	4787	672	120861

TAULUKKO G: LUONNOLLISTEN HENKILÖIDEN TILOJEN LUKUMÄÄRÄ MAATILAREKISTERISSÄ LÄÄNEITTÄIN JA TILASUURUUSLUOKITTAIN  
 TABELL G: ANTALET JORDBRUKSLÄGENHETER I FYSISKA PERSONERS ÄGO ENLIGT LANTBRUKSREGISTRET , LÄNSVIS OCH EFTER LÄGENHETSSTORLEKSKL.  
 TABLE G: NUMBER OF FARMS OWNED BY INDIVIDUALS IN FARM REGISTER BY PROVINCE AND SIZE GROUP

LÄÄNI LÄN	TILASUURUUSLUOKKA, VILJELYKSESSÄ OLEVAA PELTOHEHTAARIA LÄGENHETENS STORLEKSKLASS, BRUKAD ÅKERHEKTAR							YHTEENSÄ SAMMANLAGT
	2- 4.9	5- 9.9	10-19.9	20-29.9	30-49.9	50-99.9	100-	
UUDENMAAN - NYLANDS.....	835	968	1702	1218	1383	750	126	6982
TURUN JA PORIN - ÅBO OCH BJÖRNEBORGS.	2212	3219	4988	3150	2995	1303	166	18033
HÄMEEN - TAVASTEHEUS.....	1416	2139	3367	2005	1813	657	86	11483
KYMEN - KYMMENE.....	687	1190	2192	1242	880	225	12	6428
NIKKELIN - S:T MICHELS.....	1028	1805	2303	825	334	55	3	6253
POHJOIS-KARJALAN - NORRA KARELENS....	558	937	1568	931	506	71	2	4573
KUOPION - KUOPIO.....	1014	1498	2458	1477	784	101	2	7334
KESKI-SUOMEN - MELLERSTA FINLANDS....	1002	1418	1898	867	477	69	10	5741
VAASAN - VASA.....	2469	4079	7254	4242	2576	453	29	21102
OULUN - ULEÅBORGS.....	1387	2067	3209	1953	1447	318	30	10411
LAPIN - LAPPLANDS.....	728	676	912	366	164	15	2	2863
AHVENANMAA - ÅLAND.....	144	173	232	114	73	18	0	754
KOKO MAA - HELA LANDET.....	13480	20169	32083	18390	13432	4035	468	102057

TAULUKKO G1: KADON SUURUUS MAATILAREKISTERIÄ JA VEROTUSREKISTERIÄ YHDISTETTÄESSÄ LÄÄNEITTÄIN JA TILASUURUUSLUOKITTAIN  
 TABELL G1: BORTFALL VID SAMMANSLAGNING AV UPPGIFTERNA UR LANTBRUKSREGISTRET OCH SKATTEREGISTRET, LÄNSVIS OCH EFTER LÄGENHETS-  
 STORLEKSKLASS  
 TABLE G1: SIZE OF NON-RESPONSE IN CONSOLIDATION OF FARM REGISTER AND TAX REGISTER BY PROVINCE AND SIZE GROUP

LÄÄNI LÄN	TILASUURUUSLUOKKA, VIILJELYKSESSÄ OLEVAA PELTOHEHTAARIA LÄGENHETENS STORLEKSKLASS, BRUKAD ÅKERHEKTAR							YHTEENSÄ SAMMANLÅGT
	2- 4.9	5- 9.9	10-19.9	20-29.9	30-49.9	50-99.9	100-	
UUDENMAAN - NYLANDS.....	207	147	173	63	80	36	12	738
TURUN JA PORIN - ÅBO OCH BJÖRNEBORGS.	491	513	472	228	212	95	11	2022
HÄMEEN - TAVASTEHUS.....	311	309	297	155	91	32	10	1205
KYMEN - KYMENE.....	127	156	168	64	53	13	0	581
MIKKELIN - S:T MICHELS.....	172	161	150	51	24	6	0	564
POHJOIS-KARJALAN - NORRA KARELENS....	69	87	98	51	22	3	0	330
KUOPION - KUOPIO.....	189	155	173	70	42	3	0	632
KESKI-SUOMEN - MELLERSTA FINLANDS....	170	135	133	45	26	3	0	512
VAASAN - VASA.....	473	455	506	236	111	17	1	1799
OULUN - ULEÅBORGS.....	200	210	221	126	67	12	1	837
LAPIN - LAPPLANDS.....	108	53	39	16	9	0	0	225
AHVENANMAA - ÅLAND.....	22	21	19	3	3	2	0	70
KOKO MAA - HELA LANDET.....	2539	2402	2449	1128	740	222	35	9515

TAULUKKO G2: TILOJA TILASTOSSA LÄÄNEITTÄIN JA TILASUURUUSLUOKITTAIN  
 TABELL G2: POPULATION LÄNSVIS OCH EFTER LÄGENHETSSTORLEKSKLASS  
 TABLE G2: FARMS IN STATISTICS BY PROVINCE AND BY SIZE GROUP OF FARM

LÄÄNI LÄN	TILASUURUUSLUOKKA, VIILJELYKSESSÄ OLEVAA PELTOHEHTAARIA LÄGENHETENS STORLEKSKLASS, BRUKAD ÅKERHEKTAR							YHTEENSÄ SAMMANLÅGT
	2- 4.9	5- 9.9	10-19.9	20-29.9	30-49.9	50-99.9	100-	
UUDENMAAN - NYLANDS.....	628	821	1529	1135	1303	714	114	6244
TURUN JA PORIN - ÅBO OCH BJÖRNEBORGS.	1721	2706	4516	2922	2783	1208	155	16011
HÄMEEN - TAVASTEHUS.....	1105	1830	3070	1850	1722	625	76	10278
KYMEN - KYMENE.....	560	1034	2024	1178	827	212	12	5847
MIKKELIN - S:T MICHELS.....	856	1644	2153	774	310	49	3	5789
POHJOIS-KARJALAN - NORRA KARELENS....	489	850	1470	880	484	68	2	4243
KUOPION - KUOPIO.....	825	1343	2285	1407	742	98	2	6702
KESKI-SUOMEN - MELLERSTA FINLANDS....	832	1283	1765	822	451	66	10	5229
VAASAN - VASA.....	1996	3624	6748	4006	2465	436	28	19303
OULUN - ULEÅBORGS.....	1187	1857	2988	1827	1380	306	29	9574
LAPIN - LAPPLANDS.....	620	623	873	350	155	15	2	2638
AHVENANMAAN MAAK. - LANDSK. ÅLAND....	122	152	213	111	70	16	0	684
KOKO MAA - HELA LANDET.....	10941	17767	29634	17262	12692	3813	433	92542

TAULUKKO H: TILOJEN %-JAKAUMA MAATILATALOUDEN NETTOTULOJEN VIJELIJÄN TULOISTA MUODOSTAMAN OSUUDEN MUKAAN LÄÄNEITTÄIN JA KOKO MAAN  
 TABELL H: PROCENTUELL FÖRDELNING AV JORDBRUKSLÄGENHETER EFTER ANDEL NETTOINKOMSTER AV GÅRDSBRUK AV ODLARENS INKOMSTER. LÄNSVIS  
 OCH EFTER LÄGENHETSSTORLEKSKLASS  
 TABLE H: PERCENTAGE DISTRIBUTION OF FARMS BY PROPORTION OF NET FARM INCOME OUT OF FARMER'S TOTAL INCOME BY PROVINCE AND BY SIZE  
 GROUP FOR WHOLE COUNTRY

LÄÄNI LÄN	KUN MAATILATALOUDEN NETTOTULOJEN OSUUS ON DÄ GÅRDSBRUKETS NETTOINKOMSTERS ANDEL									
	VIJELIJÄN JA PUOLISON KOKONAISTULOISTA AV JORDBRUKARENS OCH MAKANS TOTALA INKOMSTER ÄR					VIJELIJÄN KOKONAISTULOISTA AV JORDBRUKARENS TOTALA INKOMSTER				
	0- 24%	25- 49%	50- 74%	75-100%	YHTEENSÄ SAMMANLAGT	0- 24%	25- 49%	50- 74%	75-100%	YHTEENSÄ SAMMANLAGT
UUDENMAAN										
NYLANDS.....	38.9	15.5	14.3	31.3	100.0	35.0	10.8	10.0	44.2	100.0
TURUN JA PORIN										
ÅBO OCH BJÖRNEBORGS.	40.5	16.4	13.5	29.5	100.0	37.5	11.5	10.0	41.1	100.0
HÄMEEN										
TAVASTEHUS.....	36.7	16.1	13.9	33.3	100.0	33.7	11.5	9.8	45.1	100.0
KYMEN										
KYMMENE.....	33.5	15.0	13.8	37.7	100.0	29.9	11.6	9.9	48.6	100.0
MIKKELIN										
S:T MICHELS.....	27.3	16.9	17.2	38.5	100.0	24.5	11.9	12.3	51.2	100.0
POHJOIS-KARJALAN										
NORRA KARELENS.....	30.4	13.5	15.8	40.4	100.0	27.0	10.0	10.4	52.6	100.0
KUOPION										
KUOPIO.....	31.5	13.8	15.3	39.5	100.0	27.9	10.5	10.2	51.4	100.0
KESKI-SUOMEN										
MELLERSTA FINLANDS..	38.1	16.2	15.4	30.4	100.0	34.2	12.2	10.6	43.0	100.0
VAASAN										
VASA.....	43.2	14.9	13.0	28.9	100.0	40.1	11.3	8.1	40.5	100.0
OULUN										
ULEÅBORGS.....	40.9	12.4	13.4	33.3	100.0	38.5	8.8	7.6	45.1	100.0
LAPIN										
LAPPLANDS.....	46.3	10.9	12.6	30.2	100.0	44.1	8.2	8.1	39.6	100.0
AHVENANMAA										
ÅLAND.....	46.2	13.9	13.3	26.5	100.0	41.2	12.6	11.1	35.0	100.0
KOKO MAA										
HELA LANDET.....	38.3	15.0	14.1	32.7	100.0	35.1	11.0	9.5	44.4	100.0
KOKO MAAN TILASUU- RUUSLUOKKA, HA LÄGENHETENS STOR- LEKSKLASS FÖR HELA LANDET, HA										
2 - 4.9.....	85.4	7.6	3.1	3.9	100.0	82.0	8.0	3.4	6.6	100.0
5 - 9.9.....	64.3	14.5	7.6	13.7	100.0	59.9	13.2	7.0	19.9	100.0
10 - 19.9.....	33.5	18.2	15.4	32.9	100.0	29.8	13.6	10.7	45.9	100.0
20 - 29.9.....	16.2	16.1	19.2	48.6	100.0	14.2	9.4	11.9	64.5	100.0
30 - 49.9.....	11.8	13.8	20.1	54.4	100.0	9.8	7.8	11.4	71.0	100.0
50 - 99.9.....	10.3	12.9	21.6	55.2	100.0	8.6	7.3	11.1	73.0	100.0
100 - .....	16.0	14.4	19.0	50.7	100.0	13.9	9.1	13.5	63.6	100.0

TAULUKKO I: TILOJEN %-JAKAUMA VIJELIJÄN IÄN MUKAAN LÄÄNEITTÄIN JA KOKO MAAN TILASUURUSLUOKITTAIN  
 TABELL I: PROCENTUELL FÖRDELNING AV JORDBRUKSLÄGENHETER EFTER ODLARENS ÅLDER LÄNSVIS OCH EFTER LÄGENHETSSTORLEKSKLASS  
 I HELA LANDET  
 TABLE I: PERCENTAGE DISTRIBUTION OF FARMS BY FARMER'S AGE BY PROVINCE AND BY SIZE GROUP FOR WHOLE COUNTRY

LÄÄNI LÄN	KUN VIJELIJÄN IKÄ OLI VUONNA 1994 (VUOTTA) DÄ JORDBRUKARENS ÅLDER ÄR 1994 VAR (ÅR)				
	-34	35-64	65-	YHTEENSÄ SAMMANLAGT	
UUDENMAAN - NYLANDS.....	11.9	75.1	13.0	100.0	
TURUN JA PORIN - ÅBO OCH BJÖRNEBORGS.	12.9	73.6	13.6	100.0	
HÄMEEN - TAVASTEHUS.....	13.8	73.7	12.6	100.0	
KYMEN - KYMMENE.....	14.5	73.7	11.9	100.0	
MIKKELIN - S:T MICHELS.....	15.6	72.5	11.8	100.0	
POHJOIS-KARJALAN - NORRA KARELENS....	17.1	75.4	7.5	100.0	
KUOPION - KUOPIO.....	17.6	73.3	9.1	100.0	
KESKI-SUOMEN - MELLERSTA FINLANDS....	14.5	74.3	11.2	100.0	
VAASAN - VASA.....	16.4	71.9	11.7	100.0	
OULUN - ULEÅBORGS.....	17.5	72.2	10.3	100.0	
LAPIN - LAPPLANDS.....	14.6	71.2	14.2	100.0	
AHVENANMAA - ÅLAND.....	15.7	70.5	13.8	100.0	
KOKO MAA - HELA LANDET.....	15.1	73.2	11.8	100.0	
KOKO MAAN TILASUURUSLUOKKA, HA LÄGENHETENS STORLEKSKLASS FÖR HELA LANDET, HA					
2 - 4.9.....	6.4	64.8	28.8	100.0	
5 - 9.9.....	10.3	70.7	19.0	100.0	
10 - 19.9.....	15.5	74.3	10.3	100.0	
20 - 29.9.....	20.2	75.2	4.5	100.0	
30 - 49.9.....	20.8	75.9	3.4	100.0	
50 - 99.9.....	16.6	80.8	2.6	100.0	
100 - .....	19.2	78.5	2.3	100.0	

TAULUKKO 7: VIJELIJÄN JA PUOLISON KESKIMÄÄRISET VERONALAISET TULOT TULOLÄHTEITTÄIN SEKÄ VEROT JA VARALLISUUS  
 LÄÄNEITTÄIN JA TILASUURUUSLUOKITTAIN, MK  
 TABELL 7: OBLARENS OCH MAKANS/MAKENS SKATTEPLIKTIGA MEDELINKOMSTER EFTER INKOMSTKÄLLA SAMT SKATTER OCH FÖRMÖGENHET  
 LÄNSVIS OCH EFTER LÄGENHETSSTORLEKSKLASS, MK  
 TABLE 7: AVERAGE TAXABLE INCOME OF FARMER AND SPOUSE BY SOURCE OF INCOME AND TAXES AND PROPERTY OF SAME BY PROVINCE  
 AND SIZE GROUP OF FARM, MK

KOKO MAA HELA LANDET	TILASUURUUSLUOKKA, VIJELYKSESSÄ OLEVAA PELTOHEHTAARIA LÄGENHETENS STORLEKSKLASS, BRUKAD ÅKERHEKTAR															
	2- 4.9		5- 9.9		10-19.9		20-29.9		30-49.9		50-99.9		100-		KESKIMÄÄRIN I MEDELTA	
	MK	%	MK	%	MK	%	MK	%	MK	%	MK	%	MK	%	MK	%
<b>PUOLISOIDEN VERONALAISET TULOT YHTEENSÄ</b>																
<b>MAKARNAS SKATTEPLIKTIGA INKOMSTER SAMMANLAGT</b>																
VALTIONVEROTUKSESSA																
VID STATSBEKATTNINGEN.....																
122503	100	122725	100	138343	100	163057	100	196933	100	263884	100	375323	100	152425	100	
ANSIOTULOT																
FÖRVÄRVINSKOMSTER.....																
111665	91	109272	89	118185	85	135951	83	157935	80	199697	76	221712	59	128327	84	
PÄÄOMATULOT																
KAPITALINKOMSTER.....																
10838	9	13454	11	20158	15	27106	17	38997	20	64188	24	153611	41	24097	16	
KUNNALLISVEROTUKSESSA																
VID KOMMUNALBEKATTNINGEN.....																
112541		109956		118870		137070		158559		200826		224712		129136		
<b>1. TYÖTULOT, TULONSIIRROT YHTEENSÄ</b>																
<b>ARBETSINKOMSTER, TRANSFERER- INGAR SAMMANLAGT.....</b>																
97364	79	83862	68	64358	47	50071	31	46655	24	49907	19	51001	14	66235	43	
VIJELIJÄ - JORDBRUKARE.....																
59092	48	49207	40	33343	24	21724	13	17821	9	16252	6	19084	5	34351	23	
PUOLISO - MAKA.....																
38272	31	34655	28	31016	22	28347	17	28834	15	33654	13	31918	9	31885	21	
<b>1.1. TYÖTULOT</b>																
<b>ARBETSINKOMSTER.....</b>																
54160	44	50636	41	41769	30	32927	20	30999	16	34906	13	33036	9	41478	27	
VIJELIJÄ - JORDBRUKARE.....																
31510	26	29249	24	21564	16	14544	9	11832	6	10428	4	10696	3	21054	14	
PUOLISO - MAKA.....																
22651	18	21387	17	20205	15	18383	11	19167	10	24478	9	22340	6	20424	13	
<b>1.2. TULONSIIRROT</b>																
<b>TRANSFERERINGAR.....</b>																
43204	35	33226	27	22590	16	17144	11	15656	8	15001	6	17965	5	24758	16	
VIJELIJÄ - JORDBRUKARE.....																
27583	23	19958	16	11779	9	7180	4	5989	3	5824	2	8387	2	13297	9	
PUOLISO - MAKA.....																
15621	13	13268	11	10811	8	9964	6	9667	5	9177	3	9578	3	11461	8	
<b>2. MAATILATALOUDEN TULOT</b>																
<b>INKOMSTER AV GÅRDSBRUK.....</b>																
11455	9	26182	21	62261	45	102354	63	135811	69	188602	71	247715	66	73011	48	
MAATALOUDEN ANSIOTULO																
FÖRVÄRVINSKOMST AV LANTBR... ..																
5095	4	15964	13	44435	32	77512	48	102300	52	138429	52	160352	43	52873	35	
MAATALOUDEN PÄÄOMATULO																
KAPITALINKOMSTER AV LANTBR... ..																
1123	1	2950	2	7501	5	12891	8	18596	9	28362	11	42867	11	9431	6	
METSÄATALOUDEN PUHDAS TUOTTO																
NETTOINKOMST AV SKOGSBRUK... ..																
1692	1	2766	2	3706	3	4096	3	4097	2	4233	2	4522	1	3440	2	
METSÄATALOUDEN PÄÄOMATULO																
KAPITALINKOMST. AV SKOGSBR... ..																
3545	3	4502	4	6619	5	7856	5	10819	5	17578	7	39973	11	7266	5	
<b>3. MUUT TULOT</b>																
<b>ÖVRIGA INKOMSTER.....</b>																
13923		12979		12002		10882		14807		25505		76492		13451		
<b>PUOLISOIDEN VEROTETTAVAT TULOT YHTEENSÄ</b>																
<b>MAKARNAS BEKATTNINGSBARA INKOMSTER SAMMANLAGT</b>																
VALTIONVEROTUKSESSA																
VID STATSBEKATTNINGEN.....																
104269		107012		125854		152442		185170		247562		339439		138822		
KUNNALLISVEROTUKSESSA																
VID KOMMUNALBEKATTNINGEN.....																
87078		88111		102529		124829		147070		188529		211327		112276		
<b>VEROT JA VERONUONTEISET MAKSUT YHTEENSÄ</b>																
<b>SKATTER OCH AVGIFTER AV SKATTE- NATUR SAMMANLAGT.....</b>																
29694	24	30111	25	36228	26	45775	28	58473	30	84919	32	120663	32	41524	27	
VALTIONVEROT - STATSSKATTER... ..																
9017	7	9243	8	12023	9	16338	10	23723	12	40140	15	69731	19	14977	10	
KUNNALLISVERO - KOMM.SKATTER... ..																
15269	12	15513	13	18114	13	22115	14	26022	13	33206	13	37138	10	19824	13	
MUUT																
ÖVRIGA SKATTER OCH AVGIFTER... ..																
5408	4	5355	4	6091	4	7321	4	8728	4	11573	4	13794	4	6723	4	
<b>PUOLISOIDEN VERONALAISET VARAT YHTEENSÄ</b>																
<b>MAKARNAS SKATTEPLIKTIGA TILLGÅNGAR SAMMANLAGT.....</b>																
309280		359225		470355		611080		771348		1139587		2376616		534169		
KIINTEISTÖT																
FASTIGHETER.....																
179737		185216		207769		237774		264239		322369		479917		219493		
ASUNTO-OSAkkeET																
BOSTADSaktIER.....																
17346		13175		11733		12917		15962		36156		82934		14814		
MAATALOUDEN VARAT																
LANTBRUKETS TILLGÅNGAR.....																
78478		128562		216873		322623		440738		645070		1232783		256508		
ELINKEINOTOIMINNAN VARAT, OSUUS YHTYMÄN VARALLISUUDESTA																
TILLGÅNGAR INOM NÄRINGSVERKSAMHET, ANDEL AV SAMFUNDETS FÖRMÖG.																
14375		13861		12412		13355		16869		34789		65126		14879		
MUUT VERONALAISET VARAT																
ANDRA SKATTEPLIKTIGA TILLGÅNGAR.....																
19344		18413		21567		24412		33541		101202		515855		28475		
<b>VELAT YHTEENSÄ</b>																
<b>SKULDER SAMMANLAGT.....</b>																
79984		100844		175736		290144		422810		608913		1187170		227962		
MAATILATALOUDEN KOHD. VELAT																
GÅRDSBRUKETS SKULDER.....																
17229		42378		109795		212432		331451		503338		938700		155653		
LIIKK. TAI ASMATT. KOHD. VELAT,																
OSUUS YHTYMÄN VELOISTA																
SKULDER AVSEENDE RÖRELSE ELLER YRKE, ANDEL AV SAMFUNDETS SKULD.																
6716		6176		4447		2788		4758		4865		5217		4800		
MUUT VELAT																
ÖVRIGA SKULDER.....																
56275		52301		61512		75033		86824		101200		249942		67647		
<b>PUOLISOIDEN VEROTETTAVA VARALLISUUS YHTEENSÄ</b>																
<b>MAKARNAS BEKATTNINGSBARA FÖRMÖGENHET SAMMANLAGT.....</b>																
247475		274280		317188		357628		409587		619857		1336833		338231		
AIKUISIA - ANTAL VUXNA.....																
18420		29913		51259		30738		23029		7055		797		161211		
VIJELIJOITÄ - ANTAL JORDBR... ..																
10896		17714		29591		17245		12683		3808		433		92370		
PUOLISOITA - ANTAL MAKOR/MAKAR... ..																
7524		12199		21668		13493		10346		3247		364		68841		
LAPSIA - ANTAL MINDERÄRIGA BARN.....																
5856		11400		25686		19069		15208		4793		556		82568		

TAULUKKO 7: VIJELIJÄN JA PUOLISON KESKIMÄÄRÄISET VERONALAISET TULOT TULOLÄHTEITTÄIN SEKÄ VEROT JA VARALLISUUS  
 LÄÄNEITTÄIN JA TILASUURUUSLUOKITTAIN, MK  
 TABELL 7: ODLARENS OCH MAKANS/MAKENS SKATTEPLIKTIGA MEDELINKOMSTER EFTER INKOMSTKÄLLA SAMT SKATTER OCH FÖRMÖGENHET  
 LÄNSVIS OCH EFTER LÄGENHETSSTORLEKSKLASS, MK  
 TABLE 7: AVERAGE TAXABLE INCOME OF FARMER AND SPOUSE BY SOURCE OF INCOME AND TAXES AND PROPERTY OF SAME BY PROVINCE  
 AND SIZE GROUP OF FARM, MK

UUDENMAAN LÄÄNI NYLANDS LÄN	TILASUURUUSLUOKKA, VIJELYKSESSÄ OLEVAA PELTOHEHTAARIA LÄGENHETENS STORLEKSKLASS, BRUKAD ÅKERHEKTAR															
	2- 4.9		5- 9.9		10-19.9		20-29.9		30-49.9		50-99.9		100- KESKIMÄÄRIN I MEDELTAI			
	MK	%	MK	%	MK	%	MK	%	MK	%	MK	%	MK	%		
<b>PUOLISOIDEN VERONALAISET TULOT YHTEENSÄ</b>																
<b>MAKARNAS SKATTEPLIKTIGA INKOMSTER SAMMANLAGT VALTIONVEROTUKSESSA</b>																
VID STATSBEKATTNINGEN.....	144217	100	140702	100	155861	100	159953	100	197173	100	262955	100	346727	100	177837	100
ANSIOTULOT																
FÖRVÄRVSINKOMSTER.....	130494	90	123683	88	127422	82	129528	81	149834	76	189306	72	206917	60	140842	79
PÄÄOMATULOT																
KAPITALINKOMSTER.....	13723	10	17020	12	28438	18	30425	19	47339	24	73649	28	139810	40	36995	21
KUNNALLISVEROTUKSESSA																
VID KOMMUNALBEKATTNINGEN.....	131674		124349		128117		130663		150612		190202		209443		141736	
<b>1. TYÖTULOT, TULONSIIRROT YHTEENSÄ</b>																
<b>ARBETSINKOMSTER, TRANSFERERINGAR SAMMANLAGT.....</b>																
VILJELIJÄ - JORDBRUKARE.....	116659	81	106687	76	90699	58	64388	40	52274	27	53270	20	43014	12	77413	44
PUOLISO - MAKA.....	44349	31	41217	29	41241	26	34383	22	30461	15	34810	13	25906	7	37028	21
<b>1.1. TYÖTULOT</b>																
<b>ARBETSINKOMSTER.....</b>																
VILJELIJÄ - JORDBRUKARE...	71783	50	73855	52	64946	42	46658	29	37159	19	41459	16	25199	7	54247	31
PUOLISO - MAKA.....	42530	29	45324	32	34295	22	21952	14	15087	8	13766	5	9183	3	27497	15
<b>1.2. TULONSIIRROT</b>																
<b>TRANSFERERINGAR.....</b>																
VILJELIJÄ - JORDBRUKARE...	44876	31	32832	23	25753	17	17730	11	15115	8	11811	4	17816	5	23166	13
PUOLISO - MAKA.....	29780	21	20146	14	15163	10	8053	5	6727	3	4694	2	7926	2	12888	7
<b>2. MAATILATALOUDEN TULOT</b>																
<b>INKOMSTER AV GÅRDSBRUK.....</b>																
MAATALOUDEN ANSIOTULO	10163	7	18023	13	45402	29	81800	51	129256	66	187413	71	243355	70	82317	46
FÖRVÄRVSINKOMST AV LANTBR...	4088	3	10123	7	28800	18	55330	35	90055	46	126935	48	157620	45	55102	31
MAATALOUDEN PÄÄOMATULO																
KAPITALINKOMSTER AV LANTBR..	1639	1	3518	3	7879	5	14538	9	22826	12	34977	13	54745	16	14979	8
METSÄTALOUDEN PUHDAS TUOTTO																
NETTOINKOMST AV SKOGSBRUK...	763	1	1322	1	2139	1	2797	2	3587	2	3667	1	3216	1	2512	1
METSÄTALOUDEN PÄÄOMATULO																
KAPITALINKOMST. AV SKOGSBR..	3674	3	3059	2	6584	4	9134	6	12788	6	21834	8	27774	8	9724	5
<b>3. MUUT TULOT</b>																
<b>ÖVRIGA INKOMSTER.....</b>																
	16608		16143		20023		13866		15641		21367		58505		17994	
<b>PUOLISOIDEN VEROTETTAVAT TULOT YHTEENSÄ</b>																
<b>MAKARNAS BEKATTNINGSBARA INKOMSTER SAMMANLAGT VALTIONVEROTUKSESSA</b>																
VID STATSBEKATTNINGEN.....	123490		122376		139993		147452		184819		244111		316960		161914	
KUNNALLISVEROTUKSESSA																
VID KOMMUNALBEKATTNINGEN.....	105833		101050		108397		116058		138259		177282		198995		124353	
<b>VEROT JA VERONLUONTEISET MAKSUT YHTEENSÄ</b>																
<b>SKATTER OCH AVGIFTER AV SKATTENATUR SAMMANLAGT.....</b>																
VALTIONVEROT - STATSKATTER...	39131	27	36551	26	42425	27	44161	28	58105	29	82576	31	113894	33	50821	29
KUNNALLISVEROT - KOMM. SKATTER...	14303	10	12988	9	16942	11	16806	11	25356	13	40422	15	66190	19	21482	12
MUUT ÖVRIGA SKATTER OCH AVGIFTER...	18349	13	17640	13	19057	12	20535	13	24472	12	31346	12	34975	10	21899	12
<b>PUOLISOIDEN VERONALAISET VARAT YHTEENSÄ</b>																
<b>MAKARNAS SKATTEPLIKTIGA TILGÅNGAR SAMMANLAGT.....</b>																
KIINTEISTÖT	388913		387579		482519		585608		788222		1372551		2309478		678665	
FASTIGHETER.....	233240		205045		201038		213917		259951		361181		514090		243494	
ASUNTO-OSAKKEET																
BOSTADSAKTIER.....	33198		24800		19712		20260		25389		45479		52480		26561	
MAATALOUDEN VARAT																
LANTBRUKETS TILGÅNGAR.....	67587		108496		190819		313380		448652		677682		1184231		317815	
ELINKEINOTOIMINNAN VARAT. OSUUS YHTYMÄN VARALLISUUDESTA																
TILGÅNGAR INOM NÄRINGSVERKSAMHET. ANDEL AV SAMFUNDETS FÖRMÖG.	12932		12485		11534		12481		14682		22441		66477		14883	
MUUT VERONALAISET VARAT																
ANDRA SKATTEPLIKTIGA TILGÅNGAR.	41956		36752		59416		25571		39549		265767		492200		75912	
<b>VELAT YHTEENSÄ</b>																
<b>SKULDER SAMMANLAGT.....</b>																
MAATILATALOUDEN KOHD. VELAT	84308		89798		128221		208390		306254		514779		933111		229571	
GÅRDSBRUKETS SKULDER.....	15836		32935		75686		151577		236490		407568		749223		161836	
LIKK. TAI AMMATT. KOHD. VELAT. OSUUS YHTYMÄN VELOISTA																
SKULDER AVSEENDE RÖRELSE ELLER YRKE. ANDEL AV SAMFUNDETS SKULD.	9083		13387		6278		3298		2493		3337		7448		5845	
MUUT VELAT																
ÖVRIGA SKULDER.....	59856		43217		46255		53346		67134		105775		194814		62397	
<b>PUOLISOIDEN VEROTETTAVA VARALLISUUS YHTEENSÄ</b>																
<b>MAKARNAS BEKATTNINGSBARA FÖRMÖGENHET SAMMANLAGT.....</b>																
	324652		317216		374220		400546		518574		915906		1443383		478307	
AIKUISIA - ANTAL VUKNA.....	1055		1382		2590		1977		2319		1314		204		10841	
VILJELIJÖITÄ - ANTAL JORDBR....	620		820		1524		1132		1302		712		114		6224	
PUOLISOITA - ANTAL MAKOR/MAKAR..	435		562		1066		845		1017		602		90		4617	
LAPSIA - ANTAL MINDERÄRIGA BARN.	359		409		895		949		1176		838		143		4769	

TAULUKKO 7: VIILJELIJÄN JA PUOLISON KESKIMÄÄRÄISET VERONALAISET TULOT TULOLÄHTEITTÄIN SEKÄ VEROT JA VARALLISUUS  
 LÄÄNEITTÄIN JA TILASUURUUSLUOKITTAIN. MK  
 TABELL 7: OBLARENS OCH MAKANS/MAKENS SKATTEPLIKTIGA MEDELINKOMSTER EFTER INKOMSTKÄLLA SAMT SKATTER OCH FÖRMÖGENHET  
 LÄNSVIS OCH EFTER LÄGENHETSSTORLEKSKLASS, MK  
 TABLE 7: AVERAGE TAXABLE INCOME OF FARMER AND SPOUSE BY SOURCE OF INCOME AND TAXES AND PROPERTY OF SAME BY PROVINCE  
 AND SIZE GROUP OF FARM. MK

TURUN JA PORIN LÄÄNI ÅBO OCH BJÖRNEBORGS LÄN	TILASUURUUSLUOKKA, VIILJELYKSESSÄ OLEVAA PELTOHEHTAARIA LÄGENHETENS STORLEKSKLASS, BRUKAD ÅKERHEKTAR															
	2- 4.9		5- 9.9		10-19.9		20-29.9		30-49.9		50-99.9		100- KESKIMÄÄRIN I MEDELTA			
	MK	%	MK	%	MK	%	MK	%	MK	%	MK	%	MK	%		
<b>PUOLISOIDEN VERONALAISET TULOT YHTEENSÄ</b>																
<b>MAKARNAS SKATTEPLIKTIGA INKOMSTER SAMMANLAGT VALTIONVEROTUKSESSA</b>																
VID STATSBESKATTNINGEN.....	120227	100	122507	100	140092	100	168132	100	205401	100	278563	100	395297	100	164392	100
<b>ANSIOTULOT</b>																
FÖRVÄRVSINKOMSTER.....	111293	93	111506	91	123507	88	143920	86	168169	82	214488	77	229000	58	139553	85
<b>PÄÄOMATULOT</b>																
KAPITALINKOMSTER.....	8935	7	11001	9	16585	12	24213	14	37233	18	64075	23	166297	42	24840	15
<b>KUNNALLISVEROTUKSESSA</b>																
VID KOMMUNALBESKATTNINGEN.....	111865		112354		124327		144955		169077		215848		229000		140438	
<b>1. TYÖTULOT, TULONSIIRROT YHTEENSÄ</b>																
<b>ARBETSINKOMSTER, TRANSFERERINGAR SAMMANLAGT</b>																
VIILJELIJÄ - JORDBRUKARE.....	60804	51	54765	45	41559	30	30926	18	22658	11	17935	6	20531	5	38640	24
PUOLISO - MAKA.....	37888	32	34754	28	34535	25	33910	20	34380	17	35573	13	29129	7	34817	21
<b>1.1. TYÖTULOT</b>																
<b>ARBETSINKOMSTER</b>																
VIILJELIJÄ - JORDBRUKARE.....	54491	45	55257	45	51273	37	47022	28	40994	20	38038	14	32509	8	48546	30
PUOLISO - MAKA.....	31853	26	33965	28	27893	20	22706	14	16077	8	11681	4	12056	3	24964	15
<b>1.2. TULONSIIRROT</b>																
<b>TRANSFERERINGAR</b>																
VIILJELIJÄ - JORDBRUKARE.....	44201	37	34263	28	24821	18	17813	11	16044	8	15470	6	17152	4	24911	15
PUOLISO - MAKA.....	28951	24	20800	17	13666	10	8220	5	6582	3	6254	2	8475	2	13676	8
<b>2. MAATILATALOUDEN TULOT</b>																
<b>INKOMSTER AV GÅRDSBRUK</b>																
MAATALOUDEN ANSIOTULO	8751	7	21603	18	53359	38	92031	55	132611	65	192753	69	236208	60	76343	46
<b>FÖRVÄRVSINKOMST AV LANTBR.</b>																
MAATALOUDEN PÄÄOMATULO	5199	4	14623	12	39792	28	71845	43	102932	50	147285	53	169807	43	58034	35
<b>KAPITALINKOMSTER AV LANTBR.</b>																
METSÄTALOUDEN PUHDAS TUOTTO	1643	1	3787	3	8415	6	13725	8	20134	10	29554	11	44078	11	11855	7
<b>NETTOINKOMST AV SKOGSBRUK</b>																
METSÄTALOUDEN PÄÄOMATULO	841	1	1493	1	2215	2	2898	2	3192	2	3904	1	4670	1	2391	1
<b>KAPITALINKOMST. AV SKOGSBR.</b>																
KAPITALINKOMST. AV SKOGSBR..	1069	1	1700	1	2937	2	3562	2	6354	3	12010	4	17652	4	4063	2
<b>3. MUUT TULOT</b>																
ÖVRIGA INKOMSTER.....	13221		11436		10838		11322		15931		32422		110157		14761	
<b>PUOLISOIDEN VEROTETTAVAT TULOT YHTEENSÄ</b>																
<b>MAKARNAS BESKATTNINGSBARA INKOMSTER SAMMANLAGT VALTIONVEROTUKSESSA</b>																
VID STATSBESKATTNINGEN.....	102564		106149		126749		156145		192513		263134		366353		150094	
<b>KUNNALLISVEROTUKSESSA</b>																
VID KOMMUNALBESKATTNINGEN.....	86540		89301		106423		130701		156030		202991		215519		122803	
<b>VEROT JA VERONLUONTEISET MAKSUT YHTEENSÄ</b>																
<b>SKATTER OCH AVGIFTER AV SKATTE-</b>																
<b>NATUR SAMMANLAGT</b>																
VALTIONVEROT - STATSSKATTER...	29307	24	30235	25	36894	26	47771	28	61979	30	92141	33	128667	33	46363	28
KUNNALLISVERO - KOMM.SKATTER...	8987	7	9319	8	12095	9	17280	10	25484	12	44264	16	76807	19	17623	11
MUUT ÖVRIGA SKATTER OCH AVGIFTER...	14958	12	15522	13	18541	13	22859	14	27248	13	35418	13	37782	10	21410	13
<b>PUOLISOIDEN VERONALAISET VARAT YHTEENSÄ</b>																
<b>MAKARNAS SKATTEPLIKTIGA TILLGÅNGAR SAMMANLAGT</b>																
KIINTEISTÖT	276211		322149		410151		562672		747759		1121370		2506196		541468	
<b>FASTIGHETER</b>																
ASUNTO-OSAKKEET	167706		171235		187774		217910		249852		320291		487680		212034	
<b>BOSTADSAKTIER</b>																
MAATALOUDEN VARAT	19077		14928		13345		16047		19606		40650		121002		18915	
<b>LANTBRUKETS TILLGÅNGAR</b>																
ELINKEINOTOIMINNAN VARAT, OSUUS YHTYMÄN VARALLISUUDESTA	58452		107267		181099		288664		422742		641674		1140334		261185	
<b>TILLGÅNGAR INOM NÄRINGSVERKSAMHET, ANDEL AV SAMFUNDETS FÖRMÖG.</b>																
MUUT VERONALAISET VARAT	12662		11749		9898		11799		14560		41044		74288		14640	
<b>ANDRA SKATTEPLIKTIGA TILLGÅNGAR</b>																
ANDRA SKATTEPLIKTIGA TILLGÅNGAR.	18315		16971		18035		28251		40999		77712		682891		34695	
<b>VELAT YHTEENSÄ</b>																
<b>SKULDER SAMMANLAGT</b>																
MAATILATALOUDEN KOHD. VELAT	73870		95683		168347		283002		449667		688244		1238206		265403	
<b>GÅRDSBRUKETS SKULDER</b>																
LIIKK. TAI AMMATT. KOHD. VELAT, OSUUS YHTYMÄN VELOISTA	17450		46344		116993		223711		369146		597211		1041068		202914	
<b>SKULDER AVSEENDE RÖRELSE ELLER YRKE - ANDEL AV SAMFUNDETS SKULD.</b>																
MUUT VELAT	3243		6460		4427		2775		9955		4039		1807		5248	
<b>ÖVRIGA SKULDER</b>																
ÖVRIGA SKULDER.....	53173		42917		46878		56527		70766		86852		200504		57309	
<b>PUOLISOIDEN VEROTETTAVA VARALLISUUS YHTEENSÄ</b>																
<b>MAKARNAS BESKATTNINGSBARA FÖRMÖGENHET SAMMANLAGT</b>																
FÖRMÖGENHET SAMMANLAGT.....	225003		244161		269142		326463		379303		551522		1451710		322584	
<b>AIKUISIA - ANTAL VUXNA</b>																
AIKUISIA - ANTAL VUXNA.....	2897		4578		7882		5219		5047		2234		279		28136	
<b>VIILJELIJÖITÄ - ANTAL JORDBR.</b>																
VIILJELIJÖITÄ - ANTAL JORDBR.....	1718		2699		4507		2920		2781		1206		155		15986	
<b>PUOLISOITA - ANTAL MAKOR/MAKAR.</b>																
PUOLISOITA - ANTAL MAKOR/MAKAR..	1179		1879		3375		2299		2266		1028		124		12150	
<b>LAPSIA - ANTAL MINDERÄRIGA BARN.</b>																
LAPSIA - ANTAL MINDERÄRIGA BARN.	680		1436		3157		2552		2764		1346		172		12107	

TAULUKKO 7: VIJELIJÄN JA PUOLISON KESKIMÄÄRÄISET VERONALAISET TULOT TULOLÄHTEITTÄIN SEKÄ VEROT JA VARALLISUUS  
 LÄÄNEITTÄIN JA TILASUURUUSLUOKITTAIN, MK  
 ODLARENS OCH MAKANS/MAKENS SKATTEPLIKTIGA MEDELINKOMSTER EFTER INKOMSTKÄLLA SAMT SKATTER OCH FÖRMÖGENHET  
 LÄNSVIS OCH EFTER LÄGENHETSSTORLEKSKLASS, MK  
 TABLE 7: AVERAGE TAXABLE INCOME OF FARMER AND SPOUSE BY SOURCE OF INCOME AND TAXES AND PROPERTY OF SAME BY PROVINCE  
 AND SIZE GROUP OF FARM, MK

HÄMEEN LÄÄNI TAVASTEHUS LÄN	TILASUURUUSLUOKKA, VIJELYKSESSÄ OLEVAA PELTOHEHTAARIA LÄGENHETENS STORLEKSKLASS, BRUKAD ÅKERHEKTAR														KESKIMÄÄRIN I MEDELTA	
	2- 4.9		5- 9.9		10-19.9		20-29.9		30-49.9		50-99.9		100-			
	MK	%	MK	%	MK	%	MK	%	MK	%	MK	%	MK	%		
<b>PUOLISOIDEN VERONALAISET TULOT YHTEENSÄ</b>																
<b>MAKARNAS SKATTEPLIKTIGA INKOMSTER SAMMANLAGT VALTIONVEROTUKSESSA</b>																
VID STATSBSKATTNINGEN.....	123047	100	126265	100	140907	100	166680	100	203811	100	270950	100	445811	100	161778	100
<b>ANSIOTULOT</b>																
FÖRVÄRVSINKOMSTER.....	110137	90	112146	89	115912	82	130774	78	152858	75	189246	70	238274	53	128878	80
<b>PÄÄOMATULOT</b>																
KAPITALINKOMSTER.....	12910	10	14119	11	24996	18	35906	22	50954	25	81704	30	207538	47	32900	20
<b>KUNNALLISVEROTUKSESSA</b>																
VID KOMMUNALBSKATTNINGEN.....	110891		113005		116931		132265		153697		190431		249276		129979	
<b>1. TYÖTULOT, TULONSIIRROT YHTEENSÄ</b>																
<b>ARBETSINKOMSTER, TRANSFERERINGAR SAMMANLAGT.....</b>																
VILJELIJÄ - JORDBRUKARE.....	96442	78	88276	70	69151	49	51682	31	46880	23	48559	18	61896	14	67279	42
PUOLISO - MAKA.....	59789	49	52844	42	37620	27	22647	14	18097	9	15447	6	19301	4	35239	22
<b>1.1. TYÖTULOT</b>																
<b>ARBETSINKOMSTER.....</b>																
VILJELIJÄ - JORDBRUKARE.....	36653	30	35432	28	31531	22	29035	17	28783	14	33112	12	42595	10	32040	20
<b>1.2. TULONSIIRROT</b>																
<b>TRANSFERERINGAR.....</b>																
VILJELIJÄ - JORDBRUKARE.....	53971	44	57261	45	46196	33	34802	21	32859	16	32821	12	44493	10	43875	27
PUOLISO - MAKA.....	32505	26	33851	27	25270	18	14970	9	12032	6	9017	3	9832	2	22387	14
<b>2. MAATILATALOUDEN TULOT</b>																
<b>INKOMSTER AV GÄRDSBRUK.....</b>																
MAATALOUDEN ANSIOTULO	12404	10	26097	21	59608	42	102416	61	142585	70	198844	73	289169	65	80423	50
FÖRVÄRVSINKOMST AV LANTBR...	5206	4	14424	11	37819	27	69420	42	95647	47	130694	48	160301	36	52135	32
<b>MAATALOUDEN PÄÄOMATULO</b>																
KAPITALINKOMSTER AV LANTBR...	1236	1	3403	3	7804	6	13981	8	20351	10	29862	11	39564	9	11117	7
<b>METSÄTALOUDEN PUHDAS TUOTTO</b>																
NETTOINKOMST AV SKOGSBRUK...	1630	1	2887	2	4190	3	5505	3	5813	3	5047	2	6412	1	4262	3
<b>METSÄTALOUDEN PÄÄOMATULO</b>																
KAPITALINKOMST. AV SKOGSBR...	4332	4	5383	4	9796	7	13510	8	20774	10	33241	12	82891	19	12909	8
<b>3. MUUT TULOT</b>																
<b>ÖVRIGA INKOMSTER.....</b>																
	14371		11930		12365		12964		14612		23721		94735		14291	
<b>PUOLISOIDEN VEROTETTAVAT TULOT YHTEENSÄ</b>																
<b>MAKARNAS BESKATTNINGSBARA INKOMSTER SAMMANLAGT</b>																
<b>VALTIONVEROTUKSESSA</b>																
VID STATSBSKATTNINGEN.....	104716		109139		126441		154805		190217		252228		400403		146550	
<b>KUNNALLISVEROTUKSESSA</b>																
VID KOMMUNALBSKATTNINGEN.....	85683		90603		98973		119152		141678		178190		237658		112720	
<b>VEROT JA VERONLUONTEISET MAKSUT YHTEENSÄ</b>																
<b>SKATTER OCH AVGIFTER AV SKATTENATUR SAMMANLAGT.....</b>																
VALTIONVEROT - STATSSKATTER...	29782	24	31276	25	36386	26	46674	28	59664	29	84742	31	143061	32	44269	27
KUNNALLISVERO - KOMM. SKATTER...	9499	8	9989	8	13074	9	18609	11	26206	13	42303	16	85816	19	17664	11
<b>MUUT</b>																
ÖVRIGA SKATTER OCH AVGIFTER...	14969	12	15822	13	17349	12	20899	13	24848	12	31235	12	41697	9	19748	12
	5315	4	5464	4	5963	4	7167	4	8610	4	11204	4	15548	3	6857	4
<b>PUOLISOIDEN VERONALAISET VARAT YHTEENSÄ</b>																
<b>MAKARNAS SKATTEPLIKTIGA TILLGÅNGAR SAMMANLAGT.....</b>																
KIINTEISTÖT	310643		369834		493577		688854		881940		1226030		3016544		615702	
FASTIGHETER.....	168687		177846		198389		237771		265053		326575		536493		220160	
<b>ASUNTO-OSAKKEET</b>																
BOSTADSAKTIER.....	19993		17758		19650		18875		19553		41219		78834		20948	
<b>MAATALOUDEN VARAT</b>																
LANTBRUKETS TILLGÅNGAR.....	82945		142759		239384		385303		537376		759996		1625435		323762	
<b>ELINKEINOTOIMINNAN VARAT, OSUUS YHTYMÄN VARALLISUUDESTA</b>																
TILLGÅNGAR INOM NÄRINGSVERKSAMHET, ANDEL AV SAMFUNDETS FÖRNÖG.	13543		12878		11835		19637		18521		35328		48443		16434	
<b>MUUT VERONALAISET VARAT</b>																
ANDRA SKATTEPLIKTIGA TILLGÅNGAR.	25474		18592		24320		27267		41437		62912		727338		34398	
<b>VELAT YHTEENSÄ</b>																
<b>SKULDER SAMMANLAGT.....</b>																
MAATILATALOUTEEN KOHD. VELAT	80583		102438		162108		269054		421390		594892		1487624		241760	
GÄRDSBRUKETS SKULDER.....	15429		41454		95110		188531		320164		467895		947200		160677	
<b>LIIKK. TAI AMMATT. KOHD. VELAT, OSUUS YHTYMÄN VELOISTA</b>																
SKULDER AVSEENDE RÖRELSE ELLER YRKE, ANDEL AV SAMFUNDETS SKULD.	13441		5880		3782		1136		2129		5419		1310		4517	
<b>MUUT VELAT</b>																
ÖVRIGA SKULDER.....	53720		55207		63196		79191		98897		122026		539114		76751	
<b>PUOLISOIDEN VEROTETTAVA VARALLISUUS YHTEENSÄ</b>																
<b>MAKARNAS BESKATTNINGSBARA FÖRMÖGENHET SAMMANLAGT.....</b>																
AIKUISIA - ANTAL VUXNA.....	248685		283291		351123		448053		506956		697799		1616234		402223	
VILJELIJÖITÄ - ANTAL JORDBR...	1856		3051		5255		3238		3083		1135		149		17767	
PUOLISOITA - ANTAL MAKOR/MAKAR...	1098		1819		3061		1846		1719		624		76		10243	
LAPSIA - ANTAL MINDERÅRIGA BARN.	758		1232		2194		1392		1364		511		73		7524	
	465		1083		2197		1672		1791		725		102		8035	

TAULUKKO 7: VIJELIJÄN JA PUOLISON KESKIMÄÄRÄISET VERONALAISET TULOT TULOLÄHTEITTÄIN SEKÄ VEROT JA VARALLISUUS  
 LÄÄNEITTÄIN JA TILASUURUUSLUOKITTAIN, MK  
 TABELL 7: OBLARENS OCH MAKANS/MAKENS SKATTEPLIKTIGA MEDELINKOMSTER EFTER INKOMSTKÄLLA SAMT SKATTER OCH FÖRMÖGENHET  
 LÄNSVIS OCH EFTER LÄGENHETSSTORLEKSKLASS, MK  
 TABLE 7: AVERAGE TAXABLE INCOME OF FARMER AND SPOUSE BY SOURCE OF INCOME AND TAXES AND PROPERTY OF SAME BY PROVINCE  
 AND SIZE GROUP OF FARM, MK

KYMEN LÄÄNI KYMENE LÄN	TILASUURUUSLUOKKA, VIJELYKSESSÄ OLEVAA PELTOHEHTAARIA LÄGENHETENS STORLEKSKLASS, BRUKAD ÅKERHEKTAR															
	2- 4.9		5- 9.9		10-19.9		20-29.9		30-49.9		50-99.9		100- KESKIMÄÄRIN I MEDELTAL			
	MK	%	MK	%	MK	%	MK	%	MK	%	MK	%	MK	%		
<b>PUOLISOIDEN VERONALAISET TULOT YHTEENSÄ</b>																
<b>MAKARNAS SKATTEPLIKTIGA INKOMSTER SAMMANLAGT VALTIONVEROTUKSESSA</b>																
VID STATSBESKATTNINGEN.....	125391	100	126620	100	138074	100	166355	100	198520	100	248860	100	352758	100	153594	100
<b>ANSIOTULOT</b>																
FÖRVÄRVSINKOMSTER.....	112100	89	108961	86	114002	83	134725	81	155311	78	196306	79	204853	58	126149	82
<b>PÄÄOMATULOT</b>																
KAPITALINKOMSTER.....	13292	11	17659	14	24072	17	31630	19	43209	22	52554	21	147905	42	27445	18
<b>KUNNALLISVEROTUKSESSA</b>																
VID KOMMUNALBESKATTNINGEN.....	114744		109340		114610		138311		155921		196632		204853		127499	
<b>1. TYÖTULOT, TULONSIIRROT YHTEENSÄ</b>																
<b>ARBETSINKOMSTER, TRANSFERERINGAR SAMMANLAGT.....</b>																
VILJELIJÄ - JORDBRUKARE.....	59306	47	50945	40	34789	25	21437	13	15635	8	11780	5	11266	3	33673	22
PUOLISO - MAKA.....	35730	29	34018	27	26966	20	25307	15	24789	12	29784	12	10742	3	28468	19
<b>1.1. TYÖTULOT</b>																
<b>ARBETSINKOMSTER.....</b>																
VILJELIJÄ - JORDBRUKARE...	35093	28	29365	23	23316	17	15081	9	10476	5	6358	3	10120	3	21376	14
PUOLISO - MAKA.....	20609	16	21554	17	17256	13	16330	10	16201	8	21453	9	3538	1	18121	12
<b>1.2. TULONSIIRROT</b>																
<b>TRANSFERERINGAR.....</b>																
VILJELIJÄ - JORDBRUKARE...	24213	19	21580	17	11473	8	6357	4	5160	3	5423	2	1146	0	12297	8
PUOLISO - MAKA.....	15121	12	12464	10	9710	7	8976	5	8588	4	8332	3	7203	2	10347	7
<b>2. MAATILATALOUDEN TULOT</b>																
<b>INKOMSTER AV GÄRDSBRUK.....</b>																
MAATALOUDEN ANSIOTULO	15401	12	28955	23	66147	48	110868	67	147871	74	192201	77	293251	83	80426	52
FÖRVÄRVSINKOMST AV LANTBR...	5752	5	15163	12	43010	31	79994	48	107026	54	144617	58	171213	49	55054	36
MAATALOUDEN PÄÄOMATULO	1296	1	3028	2	7984	6	13288	8	20312	10	24597	10	63562	18	10011	7
KAPITALINKOMSTER AV LANTBR...	2372	2	3396	3	4578	3	4991	3	4374	2	4650	2	11402	3	4231	3
NETTOINKOMST AV SKOGSBRUK...	5981	5	7368	6	10575	8	12595	8	16159	8	18336	7	47073	13	11129	7
<b>3. MUUT TULOT</b>																
<b>ÖVRIGA INKOMSTER.....</b>																
	15183		13011		10362		8898		10187		15953		37270		11225	
<b>PUOLISOIDEN VEROTETTAVAT TULOT YHTEENSÄ</b>																
<b>MAKARNAS BESKATTNINGSBARA INKOMSTER SAMMANLAGT VALTIONVEROTUKSESSA</b>																
VID STATSBESKATTNINGEN.....	106538		110298		126241		156450		188439		236378		298133		140828	
<b>KUNNALLISVEROTUKSESSA</b>																
VID KOMMUNALBESKATTNINGEN.....	90001		87157		98685		127176		145937		185964		165732		111585	
<b>VEROT JA VERONLUONTEISET MAKSUT YHTEENSÄ</b>																
<b>SKATTER OCH AVGIFTER AV SKATTE- NATUR SAMMANLAGT.....</b>																
VALTIONVEROT - STATSKATTER...	30875	25	30874	24	35869	26	46516	28	58120	29	78554	32	103171	29	41507	27
KUNNALLISVERO - KOMM.SKATTER...	10080	8	10509	8	13034	9	17355	10	24618	12	35708	14	62943	18	15749	10
MUUT ÖVRIGA SKATTER OCH AVGIFTER...	15242	12	14877	12	16857	12	21744	13	24974	13	31697	13	28239	8	19054	12
<b>PUOLISOIDEN VERONALAISET VARAT YHTEENSÄ</b>																
<b>MAKARNAS SKATTEPLIKTIGA TILLGÅNGAR SAMMANLAGT.....</b>																
KIINTEISTÖT	340102		390456		506091		647252		810085		1037236		2620845		565166	
FASTIGHETER.....	181844		186689		207474		238654		274576		311143		479275		221505	
ASUNTO-OSAKKEET	16888		16580		10209		14587		17391		25012		27647		14443	
<b>BOSTADSAKTIER.....</b>																
MAATALOUDEN VARAT	108143		155477		252007		357525		478304		614488		1924198		291305	
LANTBRUKETS TILLGÅNGAR.....																
ELINKEINOTOIMINNAN VARAT, OSUUS YHTYMÄN VARALLISUUDESTA	18132		11945		11178		15393		14572		39284		100934		14512	
TILLGÅNGAR INOM NÄRINGSVERKSAMHET, ANDEL AV SAMFUNDETS FÖRMÖG.	15095		19765		25223		21093		25242		47309		88791		23401	
MUUT VERONALAISET VARAT																
ANDRA SKATTEPLIKTIGA TILLGÅNGAR.																
<b>VELAT YHTEENSÄ</b>																
<b>SKULDER SAMMANLAGT.....</b>																
MAATILATALOUTEEN KOHD. VELAT	76024		83159		136875		240497		348427		517907		1491890		189159	
GÄRDSBRUKETS SKULDER.....	18915		33687		87047		180133		278178		439891		1305103		132374	
LIIKK. TAI AMMATT. KOHD. VELAT, OSUUS YHTYMÄN VELOISTA																
SKULDER AVSEENDE RÖRELSE ELLER YRKE, ANDEL AV SAMFUNDETS SKULD.	7201		5900		1913		2606		660		2438		0		3096	
MUUT VELAT																
ÖVRIGA SKULDER.....	49873		43572		48142		57767		69064		75249		186787		53679	
<b>PUOLISOIDEN VEROTETTAVA VARALLISUUS YHTEENSÄ</b>																
<b>MAKARNAS BESKATTNINGSBARA FÖRMÖGENHET SAMMANLAGT.....</b>																
	280796		317394		380211		426190		491182		572888		1416292		393833	
<b>AIKUISIA - ANTAL VUXNA.....</b>																
VILJELIJÖITÄ - ANTAL JORDBR...	930		1714		3446		2081		1506		391		21		10089	
PUOLISOITA - ANTAL MAJOR/MAKAR...	554		1029		2022		1177		827		212		12		5833	
LAPSIA - ANTAL MINDERÄRIGA BARN.	376		685		1424		904		679		179		9		4256	
	275		520		1443		1165		950		268		14		4635	

TAULUKKO 7: VILJELIJÄN JA PUOLISON KESKIMÄÄRÄISET VERONALAISET TULOT TULOLÄHTEITTÄIN SEKÄ VEROT JA VARALLISUUS  
LÄÄNEITTÄIN JA TILASUURUSLUOKITTAIN, MK  
TABELL 7: ODLARENS OCH MAKANS/MAKENS SKATTEPLIKTIGA MEDELINKOMSTER EFTER INKOMSTKÅLLA SAMT SKATTER OCH FÖRMÖGENHET  
LÄNSVIS OCH EFTER LÄGNETSSTORLEKSKLASS, MK  
TABLE 7: AVERAGE TAXABLE INCOME OF FARMER AND SPOUSE BY SOURCE OF INCOME AND TAXES AND PROPERTY OF SAME BY PROVINCE  
AND SIZE GROUP OF FARM, MK

	TILASUURUSLUOKKA, VILJELYKSESSÄ OLEVAA PELTOHEHTAARIA LÄGNETENS STORLEKSKLASS, BRUKAD ÅKERHEKTAR															
	2- 4.9		5- 9.9		10-19.9		20-29.9		30-49.9		50-99.9		100-		KESKIMÄÄRIN I MEDELTAL	
	MK	±	MK	±	MK	±	MK	±	MK	±	MK	±	MK	±	MK	±
<b>PUOLISOIDEN VERONALAISET TULOT YHTEENSÄ</b>																
<b>MAKARNAS SKATTEPLIKTIGA INKOMSTER SAMMANLAGT</b>																
VALTIONVEROTUKSESSA																
VID STATSBEKATTNINGEN.....	121405	100	118743	100	139878	100	173022	100	215571	100	272865	100			140879	100
ANSIOTULOT																
FÖRVÄRVSINKOMSTER.....	101307	83	95729	81	105078	75	124107	72	142431	66	146379	54			106831	76
PÄÄOMATULOT																
KAPITALINKOMSTER.....	20098	17	23015	19	34800	25	48915	28	73140	34	126485	46			34048	24
KUNNALLISVEROTUKSESSA																
VID KOMMUNALBEKATTNINGEN.....	101738		97380		106101		124905		142453		147359				107860	
<b>1. TYÖTULOT, TULONSIIRROT YHTEENSÄ</b>																
<b>ARBETSINKOMSTER, TRANSFERERINGAR SAMMANLAGT</b>																
VILJELIJÄ - JORDBRUKARE.....	49195	41	34646	29	17171	12	11266	7	10721	5	21324	8			25813	18
PUOLISO - MAKA.....	34140	28	28520	24	22980	16	20153	12	22784	11	25718	9			25849	18
<b>1.1. TYÖTULOT</b>																
<b>ARBETSINKOMSTER</b>																
VILJELIJÄ - JORDBRUKARE...	44913	37	35540	30	22697	16	17275	10	18671	9	31645	12			28822	20
PUOLISO - MAKA.....	20177	17	16838	14	13179	9	11028	6	13081	6	18830	7			15025	11
<b>1.2. TULONSIIRROT</b>																
<b>TRANSFERERINGAR</b>																
VILJELIJÄ - JORDBRUKARE...	24459	20	15943	13	7653	5	5019	3	5131	2	8509	3			12015	9
PUOLISO - MAKA.....	13963	12	11682	10	9800	7	9125	5	9704	5	6888	3			10825	8
<b>2. MAATILATALOUDEN TULOT</b>																
<b>INKOMSTER AV GÅRDSBRUK.....</b>																
MAATALOUDEN ANSIOTULO	24815	20	45184	38	92094	66	131050	76	166783	77	198837	73			78976	56
FÖRVÄRVSINKOMST AV LANTBR...	6424	5	21217	18	53537	38	80868	47	99386	46	94224	35			43867	31
MAATALOUDEN PÄÄOMATULO	1156	1	3483	3	9202	7	15250	9	17680	8	23247	9			7768	6
KAPITALINKOMSTER AV LANTBR...	4538	4	6824	6	8473	6	8450	5	7525	3	5187	2			7339	5
NETTOINKOMST AV SKOGSBRUK...	12697	10	13660	12	20881	15	26482	15	42192	20	76180	28			20001	14
NETSÄTALOUDEN PUHDAS TUOTTO																
KAPITALINKOMST. AV SKOGSBR...																
<b>3. MUUT TULOT</b>																
ÖVRIGA INKOMSTER.....	13489		10672		7908		10946		15911		28971				10562	
<b>PUOLISOIDEN VEROTETTAVAT TULOT YHTEENSÄ</b>																
<b>MAKARNAS BEKATTNINGSBARA INKOMSTER SAMMANLAGT</b>																
VALTIONVEROTUKSESSA																
VID STATSBEKATTNINGEN.....	101955		104110		128377		161403		194624		248620				126646	
KUNNALLISVEROTUKSESSA																
VID KOMMUNALBEKATTNINGEN.....	75906		77464		92535		114217		131015		134872				91189	
<b>VEROT JA VERONLUONTEISET MAKSUT YHTEENSÄ</b>																
<b>SKATTER OCH AVGIFTER AV SKATTE-</b>																
<b>NATUR SAMMANLAGT.....</b>																
VALTIONVEROT - STATSSKATTER...	27405	23	27961	24	34948	25	46425	27	58060	27	77973	29			35021	25
KUNNALLISVERO - KOMM. SKATTER...	9435	8	9586	8	13037	9	19346	11	26875	12	45168	17			13400	10
MUUT	13085	11	13401	11	16121	12	19951	12	22883	11	23694	9			15851	11
ÖVRIGA SKATTER OCH AVGIFTER...	4885	4	4974	4	5790	4	7128	4	8302	4	9111	3			5770	4
<b>PUOLISOIDEN VERONALAISET VARAT YHTEENSÄ</b>																
<b>MAKARNAS SKATTEPLIKTIGA TILLGÅNGAR SAMMANLAGT.....</b>																
KIINTEISTÖT	402217		490489		678237		876757		1078899		1485160				639936	
FASTIGHETER.....	178601		191565		239606		284216		306875		293409				227117	
ASUNTO-OSAKKEET	19762		16161		15986		14893		16487		49302				16748	
BOSTADSAKTIER.....	168586		250765		391949		537070		703023		905640				360051	
MAATALOUDEN VARAT	15222		14516		11214		16032		27524		59979				14696	
LANTBRUKETS TILLGÅNGAR.....	20046		17483		19481		24545		24990		176830				21324	
ELINKEINOTOIMINNAN VARAT, OSUUS YHTYMÄN VARALLISUUDESTA																
TILLGÅNGAR INOM NÄRINGSVERKSAMHET, ANDEL AV SAMFUNDETS FÖRMÖG.																
MUUT VERONALAISET VARAT																
ANDRA SKATTEPLIKTIGA TILLGÅNGAR.																
<b>VELAT YHTEENSÄ</b>																
<b>SKULDER SAMMANLAGT.....</b>																
MAATILATALOUDEN KOHD. VELAT	91835		111294		215525		345162		606747		713738				210886	
GÅRDSBRUKETS SKULDER.....	20986		44370		118274		206412		349007		443103				110424	
LIIKK. TAI AMMATT. KOHD. VELAT.																
OSUUS YHTYMÄN VELOISTA																
SKULDER AVSEENDE RÖRELSE ELLER YRKE, ANDEL AV SAMFUNDETS SKULD.	3968		3618		4133		1775		18242		0				4366	
MUUT VELAT	67224		63021		93169		140130		240151		270635				96542	
ÖVRIGA SKULDER.....																
<b>PUOLISOIDEN VEROTETTAVA VARALLISUUS YHTEENSÄ</b>																
<b>MAKARNAS BEKATTNINGSBARA FÖRMÖGENHET SAMMANLAGT.....</b>																
AIKUISIA - ANTAL VUXNA.....	1422		2740		3769		1392		560		89				9977	
VILJELIJÖITÄ - ANTAL JORDBR....	855		1642		2152		774		310		49				5785	
PUOLISOITA - ANTAL MAKOR/MAKAR...	567		1098		1617		618		250		40				4192	
LAPSIA - ANTAL MINDERÄRIGA BARN.	425		1012		2063		896		381		51				4832	

TAULUKKO 7: VIJELIJÄN JA PUOLISON KESKIMÄÄRÄISET VERONALAISET TULOT TULOLÄHTEITTÄIN SEKÄ VEROT JA VARALLISUUS  
 LÄÄNEITTÄIN JA TILASUURUUSLUOKITTAIN, MK  
 TABELL 7: ODLARENS OCH MAKANS/MAKENS SKATTEPLIKTIGA MEDELINKOMSTER EFTER INKOMSTKÄLLA SAMT SKATTER OCH FÖRMÖGENHET  
 LÄNSVIS OCH EFTER LÄGENHETSSTORLEKSKLASS, MK  
 TABLE 7: AVERAGE TAXABLE INCOME OF FARMER AND SPOUSE BY SOURCE OF INCOME AND TAXES AND PROPERTY OF SAME BY PROVINCE  
 AND SIZE GROUP OF FARM, MK

	2- 4.9		5- 9.9		10-19.9		20-29.9		30-49.9		50-99.9		100-		KESKIMÄÄRIN I MEDELTAI	
	MK	%	MK	%	MK	%	MK	%	MK	%	MK	%	MK	%	MK	%
<b>PUOLISOIDEN VERONALAISET TULOT YHTEENSÄ</b>																
<b>MAKARNAS SKATTEPLIKTIGA INKOMSTER SAMMANLAGT</b>																
<b>VALTIONVEROTUKSESSA</b>																
VID STATSBEKATTNINGEN.....	116605	100	113275	100	125194	100	155739	100	181738	100	248443	100			136653	100
<b>ANSIOTULOT</b>																
FÖRVÄRVSINKOMSTER.....	105839	91	99518	88	106398	85	129426	83	150809	83	179935	72			116021	85
<b>PÄÄOMATULOT</b>																
KAPITALINKOMSTER.....	10766	9	13756	12	18796	15	26313	17	30930	17	68508	28			20632	15
<b>KUNNALLISVEROTUKSESSA</b>																
VID KOMMUNALBEKATTNINGEN.....	105974		100233		107297		130475		151261		179935				116761	
<b>1. TYÖTULOT, TULONSIIRROT YHTEENSÄ</b>																
<b>ARBETSINKOMSTER, TRANSFERER- INGAR SAMMANLAGT.....</b>																
VIJELIJÄ - JORDBRUKARE.....	55136	47	40517	36	21802	17	12881	8	12145	7	18572	7			26369	19
PUOLISO - MAKA.....	37580	32	30882	27	25050	20	21620	14	20675	11	32460	13			26567	19
<b>1.1. TYÖTULOT</b>																
<b>ARBETSINKOMSTER.....</b>																
VIJELIJÄ - JORDBRUKARE....	31426	27	23733	21	12429	10	7388	5	7361	4	10035	4			15209	11
PUOLISO - MAKA.....	21931	19	18708	17	15249	12	11493	7	10289	6	23481	9			15499	11
<b>1.2. TULONSIIRROT</b>																
<b>TRANSFERERINGAR.....</b>																
VIJELIJÄ - JORDBRUKARE....	23709	20	16784	15	9373	7	5493	4	4785	3	8537	3			11160	8
PUOLISO - MAKA.....	15649	13	12174	11	9801	8	10127	7	10386	6	8979	4			11068	8
<b>2. MAATILATALOUDEN TULOT</b>																
<b>INKOMSTER AV GÄRDSBRUK.....</b>																
MAATALOUDEN ANSIOTULO.....	13786	12	31965	28	70200	56	114281	73	140585	77	170574	69			74911	55
FÖRVÄRVSINKOMST AV LANTBR... MAATALOUDEN PÄÄOMATULO.....	6114	5	19348	17	51393	41	87053	56	108728	60	123720	50			54921	40
KAPITALINKOMSTER AV LANTBR.. METSÄTALOUDEN PUHDAS TUOTTO.....	1041	1	2980	3	7256	6	13229	8	17475	10	25742	10			8398	6
NETTOINKOMST AV SKOGSBRUK... METSÄTALOUDEN PÄÄOMATULO.....	2117	2	3664	3	5140	4	5286	3	5401	3	3370	1			4529	3
KAPITALINKOMST. AV SKOGSBR..	4514	4	5973	5	6410	5	8713	6	8981	5	17743	7			7064	5
<b>3. MUUT TULOT</b>																
ÖVRIGA INKOMSTER.....	10348		10491		8344		7165		8739		27997				9129	
<b>PUOLISOIDEN VEROTETTAVAT TULOT YHTEENSÄ</b>																
<b>MAKARNAS BESKATTNINGSBARA INKOMSTER SAMMANLAGT</b>																
<b>VALTIONVEROTUKSESSA</b>																
VID STATSBEKATTNINGEN.....	98907		99408		114796		147080		172402		223342				124962	
<b>KUNNALLISVEROTUKSESSA</b>																
VID KOMMUNALBEKATTNINGEN.....	81275		80508		93241		120266		141386		167319				101647	
<b>VEROT JA VERONLUONTEISET MAKSUT YHTEENSÄ</b>																
<b>NATUR SAMMANLAGT.....</b>																
VALTIONVEROT - STATSSKATTER...	26765	23	27179	24	31779	25	42959	28	53871	30	74365	30			35829	26
KUNNALLISVERO - KOMM. SKATTER..	7570	6	8190	7	9863	8	14591	9	20297	11	34106	14			11838	9
MUUT ÖVRIGA SKATTER OCH AVGIFTER...	14319	12	14174	13	16459	13	21437	14	25316	14	30068	12			18025	13
<b>PUOLISOIDEN VERONALAISET VARAT YHTEENSÄ</b>																
<b>MAKARNAS SKATTEPLIKTIGA TILLGÄNGAR SAMMANLAGT.....</b>																
KIIINTEISTÖT	306809		352250		459859		608548		754361		1008498				494293	
FASTIGHETER.....	156724		170729		182669		221668		245391		286322				194269	
ASUNTO-OSAKKEET																
BOSTADSAKTIER.....	10554		12634		10610		10997		12578		27577				11595	
<b>MAATALOUDEN VARAT</b>																
LANTBRUKETS TILLGÄNGAR.....	99655		148684		242610		349237		465951		648049				261724	
<b>ELINKEINOTOIMINNAN VARAT, OSUUS YHTYMÄN VARALLISUUDESTA</b>																
TILLGÄNGAR INOM NÄRINGSVERKSAMHET, ANDEL AV SAMFUNDETS FÖRMÖG.	17999		9444		10150		11896		11280		17694				11525	
MUUT VERONALAISET VARAT																
ANDRA SKATTEPLIKTIGA TILLGÄNGAR.	21877		10759		13819		14749		19160		28855				15182	
<b>VELAT YHTEENSÄ</b>																
<b>SKULDER SAMMANLAGT.....</b>																
MAATILATALOUDEN KOHD. VELAT	84865		115542		182950		313054		426376		677883				221167	
GÄRDSBRUKETS SKULDER.....	24052		51047		114953		225808		328421		578431				146761	
LIKK. TAI AMPATT. KOHD. VELAT, OSUUS YHTYMÄN VELOISTA																
SKULDER AVSEENDE RÖRELSE ELLER YRKE, ANDEL AV SAMFUNDETS SKULD.	3664		3151		2644		989		2728		2110				2520	
MUUT VELAT																
ÖVRIGA SKULDER.....	57207		61137		65265		86198		95227		98635				71830	
<b>PUOLISOIDEN VEROTETTAVA VARALLISUUS YHTEENSÄ</b>																
<b>MAKARNAS BESKATTNINGSBARA FÖRMÖGENHET SAMMANLAGT.....</b>																
AIKUISIA - ANTAL VUXNA.....	819		1400		2484		1575		879		127				7284	
VIJELIJÖITÄ - ANTAL JORDBR.....	486		849		1469		879		484		70				4237	
PUOLISOITA - ANTAL MAKOR/MAKAR..	333		551		1015		696		395		57				3047	
LAPSIA - ANTAL MINDERÄRIGA BARN.	305		623		1380		1129		633		95				4165	

TAULUKKO 7: VIILJELIJÄN JA PUOLISON KESKIMÄÄRÄISET VERONALAISET TULOT TULOLÄHTEITTÄIN SEKÄ VEROT JA VARALLISUUS  
LÄÄNEITTÄIN JA TILASUURUUSLUOKITTAIN, MK  
TABELL 7: ODLARENS OCH MAKANS/MAKENS SKATTEPLIKTIGA MEDELINKOMSTER EFTER INKOMSTKÄLLA SAMT SKATTER OCH FÖRMÖGENHET  
LÄNSVIS OCH EFTER LÄGENHETSSTORLEKSKLASS, MK  
TABLE 7: AVERAGE TAXABLE INCOME OF FARMER AND SPOUSE BY SOURCE OF INCOME AND TAXES AND PROPERTY OF SAME BY PROVINCE  
AND SIZE GROUP OF FARM, MK

KUOPION LÄÄNI KUPIO LÄN	TILASUURUUSLUOKKA, VIILJELYKSESSÄ OLEVAA PELTOHEHTAARIA LÄGENHETENS STORLEKSKLASS, BRUKAD ÅKERHEKTAR															
	2- 4.9		5- 9.9		10-19.9		20-29.9		30-49.9		50-99.9		100-		KESKIMÄÄRIN I MEDELTAI	
	MK	%	MK	%	MK	%	MK	%	MK	%	MK	%	MK	%		MK
PUOLISOIDEN VERONALAISET TULOT YHTEENSÄ																
MAKARNAS SKATTEPLIKTIGA INKOMSTER SAMMANLAGT																
VALTIONVEROTUKSESSA																
VID STATSBEKATTNINGEN.....																
ANSIOTULOT	113088	100	112579	100	129751	100	161812	100	193572	100	247470	100			139831	100
FÖRVARVSINKOMSTER.....	103596	92	99877	89	108642	84	131625	81	151876	78	189365	77			117092	84
PÄÄOMATULOT																
KAPITALINKOMSTER.....	9492	8	12702	11	21109	16	30187	19	41696	22	58105	23			22738	16
KUNNALLISVEROTUKSESSA																
VID KOMMUNALBEKATTNINGEN.....																
	105903		100418		109434		132327		151911		189752				117912	
1. TYÖTULOT, TULONSIIRROT YHTEENSÄ																
ARBETSINKOMSTER, TRANSFERERINGAR SAMMANLAGT.....																
VILJELIJÄ - JORDBRUKARE.....	88998	79	73590	65	47002	36	37882	23	35895	19	46303	19			54333	39
PUOLISO - MAKA.....	52549	46	40920	36	21468	17	14775	9	13029	7	15430	6			26753	19
1.1. TYÖTULOT																
ARBETSINKOMSTER.....																
VILJELIJÄ - JORDBRUKARE.....	36448	32	32670	29	25534	20	23107	14	22866	12	30873	12			30115	22
PUOLISO - MAKA.....	49175	43	42109	37	26450	20	20090	12	17961	9	27238	11			13883	10
1.2. TULONSIIRROT																
TRANSFERERINGAR.....																
VILJELIJÄ - JORDBRUKARE.....	39823	35	31481	28	20552	16	17792	11	17934	9	19065	8			24218	17
PUOLISO - MAKA.....	25517	23	19134	17	10360	8	7167	4	6794	4	7368	3			12870	9
	14306	13	12347	11	10192	8	10626	7	11140	6	11697	5			11348	8
2. MAATILATALOUDEN TULOT																
INKOMSTER AV GÅRDSBRUK.....																
MAATALOUDEN ANSIOTULO	13727	12	31185	28	74698	58	117489	73	149302	77	178944	72			77303	55
FÖRVARVSINKOMST AV LANTBR...	6214	5	18169	16	52295	40	86094	53	106671	55	127376	51			54044	39
MAATALOUDEN PÄÄOMATULO																
KAPITALINKOMSTER AV LANTBR...	1003	1	2601	2	8184	6	14755	9	20535	11	25622	10			9193	7
METSÄTALOUDEN PUHDAS TUOTTO																
NETTOINKOMST AV SKOGSBRUK...	2432	2	4137	4	5538	4	6277	4	6831	4	12377	5			5277	4
METSÄTALOUDEN PÄÄOMATULO																
KAPITALINKOMST. AV SKOGSBR...	4077	4	6278	6	8680	7	10362	6	15265	8	13568	5			8789	6
3. MUUT TULOT																
ÖVRIGA INKOMSTER.....																
	10791		8336		8498		7214		8939		24981				8773	
PUOLISOIDEN VEROTETTAVAT TULOT YHTEENSÄ																
MAKARNAS BEKATTNINGSBARA INKOMSTER SAMMANLAGT																
VALTIONVEROTUKSESSA																
VID STATSBEKATTNINGEN.....																
	95849		98479		119731		152901		183591		227587				128196	
KUNNALLISVEROTUKSESSA																
VID KOMMUNALBEKATTNINGEN.....																
	80955		79997		95562		122302		142199		179392				102688	
VEROT JA VERONLUONTEISET MAKSUT YHTEENSÄ																
SKATTER OCH AVGIFTER AV SKATTENATUR SAMMANLAGT.....																
VALTIONVEROT - STATSSKATTER...	26679	24	26717	24	33337	26	44887	28	56195	29	76769	31			36801	26
KUNNALLISVERO - KOMM. SKATTER...	7440	7	7715	7	10746	8	16023	10	22565	12	34137	14			12500	9
MUUT ÖVRIGA SKATTER OCH AVGIFTER...	14307	13	14149	13	16909	13	21695	13	25200	13	31597	13			18180	13
	4933	4	4854	4	5682	4	7170	4	8430	4	11035	4			6121	4
PUOLISOIDEN VERONALAISET VARAT YHTEENSÄ																
MAKARNAS SKATTEPLIKTIGA TILLGÅNGAR SAMMANLAGT.....																
KIINTEISTÖT	302993		347251		502556		670540		840978		1257787				530999	
FASTIGHETER.....	166410		168090		202408		244554		281260		340541				210767	
ASUNTO-OSAKKEET																
BOSTADSAKTIER.....	16500		15727		12025		15073		15987		39242				14803	
MAATALOUDEN VARAT																
LANTBRUKETS TILLGÅNGAR.....	92018		141670		259750		372362		501861		736275				273089	
ELINKEINOTOIMINNAN VARAT, OSUUS YHTYMÄN VARALLISUUDESTA																
TILLGÅNGAR INOM NÄRINGSVERKSAMHET, ANDEL AV SAMFUNDETS FÖRMÖG.	17629		11373		11558		10536		16242		54133				13208	
MUUT VERONALAISET VARAT																
ANDRA SKATTEPLIKTIGA TILLGÅNGAR.	10436		10393		16815		28015		25628		87596				19133	
VELAT YHTEENSÄ																
SKULDER SAMMANLAGT.....																
MAATILATALOUTEN KOHD. VELAT	83093		103616		181767		304954		408132		690788				212557	
GÅRDSBRUKETS SKULDER.....	20622		44027		114858		212779		304228		527524				136811	
LIKK. TAI AMMATT. KOHD. VELAT, OSUUS YHTYMÄN VELOISTA																
SKULDER AVSEENDE RÖRELSE ELLER YRKE, ANDEL AV SAMFUNDETS SKULD.	4770		3796		2384		1106		2441		6568				2760	
MUUT VELAT																
ÖVRIGA SKULDER.....	57696		56037		64792		91029		101499		156774				73121	
PUOLISOIDEN VEROTETTAVA VARALLISUUS YHTEENSÄ																
MAKARNAS BEKATTNINGSBARA FÖRMÖGENHET SAMMANLAGT.....																
	237263		257582		335645		391939		462588		653757				338564	
AIKUISIA - ANTAL VUXNA.....	1372		2227		3926		2513		1360		187				11585	
VILJELIJOITA - ANTAL JORDBR....	823		1339		2281		1406		741		100				6690	
PUOLISOITA - ANTAL MAKOR/MAKAR..	549		888		1645		1107		619		87				4895	
LAPSIA - ANTAL MINDERÄRIGA BARN.	541		973		2148		1750		1051		139				6602	

TAULUKKO 7: VIJELIJÄN JA PUOLISON KESKIMÄÄRÄISET VERONALAISET TULOT TULOLÄHTEITTÄIN SEKÄ VEROT JA VARALLISUUS  
LÄÄNEITTÄIN JA TILASUURUUSLUOKITTAIN, MK  
TABELL 7: ODLARENS OCH MAKANS/MAKENS SKATTEPLIKTIGA MEDELINKOMSTER EFTER INKOMSTKÄLLA SAMT SKATTER OCH FÖRMÖGENHET  
LÄNSVIS OCH EFTER LÄGENHETSSTORLEKSKLASS, MK  
TABLE 7: AVERAGE TAXABLE INCOME OF FARMER AND SPOUSE BY SOURCE OF INCOME AND TAXES AND PROPERTY OF SAME BY PROVINCE  
AND SIZE GROUP OF FARM, MK

	KESKI-SUOMEN LÄÄNI MELLERSTA FINLANDS LÄN														TILASUURUUSLUOKKA, VIJELYKSESSÄ OLEVAA PELTONHENTAARIA LÄGENHETENS STORLEKSKLASS, BRUKAD ÅKERHEKTAR													
	2- 4.9		5- 9.9		10-19.9		20-29.9		30-49.9		50-99.9		100-		KESKIMÄÄRIN I MEDELTAI													
	MK	%	MK	%	MK	%	MK	%	MK	%	MK	%	MK	%	MK	%												
<b>PUOLISOIDEN VERONALAISET TULOT YHTEENSÄ</b>																												
<b>MAKARNAS SKATTEPLIKTIGA INKOMSTER SAMMANLAGT</b>																												
<b>VALTIONVEROTUKSESSA</b>																												
VID STATSBSKATTNINGEN.....	119039	100	115652	100	131611	100	160370	100	194474	100	253622	100	549558	100	137991	100												
<b>ANSIOTULOT</b>																												
FÖRÄRVARSINKOMSTER.....	107081	90	99903	86	107541	82	125854	78	146469	75	180980	71	233670	43	113004	82												
<b>PÄÄOMATULOT</b>																												
KAPITALINKOMSTER.....	11958	10	15749	14	24070	18	34516	22	48005	25	72641	29	315888	57	24988	18												
<b>KUNNALLISVEROTUKSESSA</b>																												
VID KOMMUNALBSKATTNINGEN.....	107506		100588		108008		127566		147626		182283		233670		113783													
<b>1. TYÖTULOT, TULONSIIRROT YHTEENSÄ</b>																												
<b>ARBETSINKOMSTER, TRANSFERER- INGAR SAMMANLAGT.....</b>																												
VIJELIJÄ - JORDBRUKARE.....	57339	48	43169	37	25449	19	14754	9	18183	9	10908	4	26371	5	32365	23												
PUOLISO - MAKA.....	34561	29	32121	28	28776	22	25428	16	28720	15	43495	17	44278	8	30199	22												
<b>1.1. TYÖTULOT</b>																												
<b>ARBETSINKOMSTER.....</b>																												
VIJELIJÄ - JORDBRUKARE.....	30515	26	23979	21	15596	12	8194	5	12088	6	6674	3	3161	1	18416	13												
PUOLISO - MAKA.....	18503	16	19470	17	18298	14	14699	9	18198	9	34056	13	26083	5	18257	13												
<b>1.2. TULONSIIRROT</b>																												
<b>TRANSFERERINGAR.....</b>																												
VIJELIJÄ - JORDBRUKARE.....	26825	23	19190	17	9853	7	6560	4	6095	3	4234	2	23210	4	13949	10												
PUOLISO - MAKA.....	16058	13	12652	11	10478	8	10729	7	10522	5	9439	4	18195	3	11942	9												
<b>2. MAATILATALOUDEN TULOT</b>																												
<b>INKOMSTER AV GÄRDSBRUK.....</b>																												
MAATILALOUDEN ANSIOTULO	14431	12	29979	26	66680	51	110577	69	132637	68	161600	64	455315	83	63926	46												
FÖRÄRVARSINKOMST AV LANTBR...	4510	4	15246	13	41775	32	74188	46	85965	44	96255	38	154848	28	39171	28												
MAATILALOUDEN PÄÄOMATULO	1008	1	2421	2	6778	5	11789	7	13924	7	18083	7	46998	9	6419	5												
KAPITALINKOMSTER AV LANTBR...	2920	2	4918	4	7661	6	9214	6	9297	5	15903	6	8171	1	6726	5												
NETTOINKOMST AV SKOGSBRUK...	5993	5	7393	6	10465	8	15386	10	23450	12	31358	12	245296	45	11610	8												
KAPITALINKOMST. AV SKOGSBR...																												
<b>3. MUUT TULOT</b>																												
<b>ÖVRIGA INKOMSTER.....</b>																												
	12955		10841		11012		9995		15475		36168		27300		11852													
<b>PUOLISOIDEN VEROTETTAVAT TULOT YHTEENSÄ</b>																												
<b>MAKARNAS BESKATTNINGSBARA INKOMSTER SAMMANLAGT</b>																												
<b>VALTIONVEROTUKSESSA</b>																												
VID STATSBSKATTNINGEN.....	99814		100934		119466		149650		180070		232146		308555		123565													
<b>KUNNALLISVEROTUKSESSA</b>																												
VID KOMMUNALBSKATTNINGEN.....	81129		79561		92549		115673		135113		168732		203019		96035													
<b>VEROT JA VERONLUONTEISET MAKSUT YHTEENSÄ</b>																												
<b>NATUR SAMMANLAGT.....</b>																												
VALTIONVEROT - STATSSKATTER...	27875	23	27441	24	33363	25	43560	27	55570	29	79474	31	121097	22	35310	26												
KUNNALLISVERO - KOMM. SKATTER...	8495	7	8314	7	11178	8	15718	10	23032	12	38024	15	68989	13	12236	9												
MUUT ÖVRIGA SKATTER OCH AVGIFTER...	14311	12	14142	12	16475	13	20735	13	24170	12	29963	12	35379	6	17100	12												
	5069	4	4986	4	5710	4	7106	4	8368	4	11487	5	16728	3	5974	4												
<b>PUOLISOIDEN VERONALAISET VARAT YHTEENSÄ</b>																												
<b>MAKARNAS SKATTEPLIKTIGA TILLGÅNGAR SAMMANLAGT.....</b>																												
KIINTEISTÖT	327041		426971		560274		765213		964100		1414540		3738525		574518													
FASTIGHETER.....	168639		182960		216931		255608		294082		332493		593786		215856													
ASUNTO-OSAKKEET	17441		13635		12000		12672		15692		18906		415260		14548													
<b>MAATILALOUDEN VARAT</b>																												
LANTBRUKETS TILLGÅNGAR.....	117213		182560		303868		463596		607975		986480		2487868		308661													
<b>ELINKEINOTOIMINNAN VARAT, OSUUS YHTYMÄN VARALLISUUDESTA</b>																												
TILLGÅNGAR INOM NÄRINGSVERKSAMHET, ANDEL AV SAMFUNDETS FÖRMÖG.	9869		17591		13261		13583		21204		22993		18466		14652													
MUUT VERONALAISET VARAT	13880		30226		14214		19755		25147		53668		223143		20800													
<b>VELAT YHTEENSÄ</b>																												
<b>SKULDER SAMMANLAGT.....</b>																												
MAATILALOUTEEN KOHD. VELAT	82383		105167		192704		317922		503623		644031		1548999		208542													
GÄRDSBRUKETS SKULDER.....	22898		45240		113409		223658		361052		508000		921223		127562													
LIKK. TAI AMMATT. KOHD. VELAT, OSUUS YHTYMÄN VELOISTA	5005		3942		3502		1115		1667		625		18917		3308													
SKULDER AVSEENDE RÖRELSE ELLER YRKE, ANDEL AV SAMFUNDETS SKULD.	54512		55965		75883		93088		142127		135406		608858		77798													
<b>MUUT VELAT</b>																												
ÖVRIGA SKULDER.....																												
<b>PUOLISOIDEN VEROTETTAVA VARALLISUUS YHTEENSÄ</b>																												
<b>MAKARNAS BESKATTNINGSBARA FÖRMÖGENHET SAMMANLAGT.....</b>																												
	259475		334873		385377		467852		506032		821344		2189430		385355													
<b>AIKUISIA - ANTAL VUXNA.....</b>																												
VIJELIJÖITÄ - ANTAL JORDBR...	1385		2140		3072		1480		825		127		19		9048													
PUOLISOITTA - ANTAL MAJOR/MAKAR...	829		1280		1764		822		450		66		10		5221													
LAPSLA - ANTAL HINDERÄRIGA BARN.	556		860		1308		658		375		61		9		3827													
	436		872		1730		979		606		110		18		4751													

TAULUKKO 7: VIILJELIJÄN JA PUOLISON KESKIMÄÄRÄISET VERONALAISET TULOT TULOLÄHTEITTÄIN SEKÄ VEROT JA VARALLISUUS  
 LÄÄNEITTÄIN JA TILASUURUUSLUOKITTAIN, MK  
 TABELL 7: ODLARENS OCH MAKANS/MAKENS SKATTEPLIKTIGA MEDELINKOMSTER EFTER INKOMSTKÄLLA SAMT SKATTER OCH FÖRMÖGENHET  
 LÄNSVIS OCH EFTER LÄGENHETSSTORLEKSKLASS, MK  
 TABLE 7: AVERAGE TAXABLE INCOME OF FARMER AND SPOUSE BY SOURCE OF INCOME AND TAXES AND PROPERTY OF SAME BY PROVINCE  
 AND SIZE GROUP OF FARM, MK

VAASAN LÄÄNI VASA LÄN	TILASUURUUSLUOKKA, VIILJELYKSESSÄ OLEVAA PELTOHEHTAARIA LÄGENHETENS STORLEKSKLASS, BRUKAD ÅKERHEKTAR															
	2- 4.9		5- 9.9		10-19.9		20-29.9		30-49.9		50-99.9		100-		KESKIMÄÄRIN I MEDELTA	
	MK	%	MK	%	MK	%	MK	%	MK	%	MK	%	MK	%		
<b>PUOLISOIDEN VERONALAISET TULOT YHTEENSÄ</b>																
MAKARNAS SKATTEPLIKTIGA INKOMSTER SAMMANLAGT VID STATSBESKATTNINGEN.....																
	122379	100	128923	100	143455	100	162974	100	198677	100	259661	100	335006	100	152582	100
ANSIÖTULOT																
FÖRVÄRVSINKOMSTER.....	114208	93	117871	91	127960	89	141606	87	167881	85	213185	82	233154	70	134671	88
PÄÄOMATULOT																
KAPITALINKOMSTER.....	8172	7	11052	9	15495	11	21368	13	30795	16	46476	18	101852	30	17910	12
KUNNALLISVEROTUKSESSA VID KOMMUNALBESKATTNINGEN.....																
	115193		118344		128499		142485		168288		214954		234475		135327	
<b>1. TYÖTULOT, TULONSIIRROT YHTEENSÄ</b>																
ARBETSINKOMSTER, TRANSFERERINGAR SAMMANLAGT.....																
	98332	80	90904	71	73558	51	51599	32	46919	24	46687	18	52756	16	70757	46
VIILJELIJÄ - JORDBRUKARE.....																
	59462	49	53586	42	38332	27	21856	13	16712	8	14770	6	17276	5	36618	24
PUOLISO - MAKAN.....																
	38870	32	37317	29	35226	25	29743	18	30207	15	31917	12	35480	11	34138	22
<b>1.1. TYÖTULOT</b>																
ARBETSINKOMSTER.....																
	56616	46	55820	43	50795	35	34640	21	31483	16	30556	12	36565	11	46033	30
VIILJELIJÄ - JORDBRUKARE.....																
	33065	27	32630	25	26472	18	14761	9	11270	6	9075	3	11903	4	23514	15
PUOLISO - MAKAN.....																
	23551	19	23190	18	24323	17	19879	12	20213	10	21481	8	24662	7	22518	15
<b>1.2. TULONSIIRROT</b>																
TRANSFERERINGAR.....																
	41716	34	35084	27	22763	16	16959	10	15436	8	16131	6	16191	5	24724	16
VIILJELIJÄ - JORDBRUKARE.....																
	26397	22	20956	16	11860	8	7096	4	5442	3	5695	2	5373	2	13104	9
PUOLISO - MAKAN.....																
	15319	13	14127	11	10903	8	9864	6	9994	5	10436	4	10818	3	11620	8
<b>2. MAATILATALOUDEN TULOT</b>																
INKOMSTER AV GÅRDSBRUK.....																
	7590	6	19781	15	54150	38	98496	60	133493	67	188703	73	261638	78	65612	43
MAATILALOUDEN ANSIÖTULO																
FÖRVÄRVSINKOMST AV LANTBR... ..	4491	4	14142	11	42728	30	81078	50	110180	55	156671	60	172039	51	52786	35
MAATILALOUDEN PÄÄOMATULO																
KAPITALINKOMSTER AV LANTBR... ..	898	1	2487	2	6477	5	11278	7	16363	8	22728	9	23398	7	7808	5
METSÄTALOUDEN PUHDAS TUOTTO																
NETTOINKOMST AV SKOGSBRUK... ..	786	1	1238	1	1900	1	2409	1	2747	1	2639	1	2230	1	1892	1
METSÄTALOUDEN PÄÄOMATULO																
KAPITALINKOMST. AV SKOGSBR... ..	1414	1	1913	1	3045	2	3731	2	4202	2	6665	3	63970	19	3126	2
<b>3. MUUT TULOT</b>																
ÖVRIGA INKOMSTER.....																
	16783		18422		15848		13073		18413		24740		20528		16386	
<b>PUOLISOIDEN VEROTETTAVAT TULOT YHTEENSÄ</b>																
MAKARNAS BESKATTNINGSBARA INKOMSTER SAMMANLAGT VID STATSBESKATTNINGEN.....																
	104699		112966		130077		152595		187951		246108		319577		139232	
KUNNALLISVEROTUKSESSA VID KOMMUNALBESKATTNINGEN.....																
	89812		96148		111283		130293		157130		202455		219477		118264	
<b>VEROT JA VERONLUONTEISET MAKSUT YHTEENSÄ</b>																
SKATTER OCH AVGIFTER AV SKATTENATUR SAMMANLAGT.....																
	30096	25	32493	25	38759	27	46702	29	60868	31	86669	33	112663	34	42360	28
VALTIONVEROT - STATSSKATTER... ..																
	8497	7	9484	7	12218	9	15638	10	23275	12	37880	15	58919	18	14095	9
KUNNALLISVERO - KOMM.SKATTER... ..																
	16045	13	17213	13	19983	14	23463	14	28332	14	36416	14	39183	12	21248	14
MUUT																
ÖVRIGA SKATTER OCH AVGIFTER... ..	5554	5	5797	5	6558	5	7600	5	9260	5	12373	5	14561	4	7017	5
<b>PUOLISOIDEN VERONALAISET VARAT YHTEENSÄ</b>																
MAKARNAS SKATTEPLIKTIGA TILLGÅNGAR SAMMANLAGT.....																
	281152		323502		423955		552852		698142		910775		1302146		464532	
KIINTEISTÖT																
FASTIGHETER.....	184965		197949		220257		245973		274601		299561		302901		226643	
ASUNTO-OSAKKEET																
BOSTADSAKTIER.....	12163		8026		7450		7997		10535		24539		16190		8951	
MAATILALOUDEN VARAT																
LANTBRUKETS TILLGÅNGAR.....	46405		81584		155914		256045		360143		507970		864178		186603	
ELINKEINOTOIMINNAN VARAT, OSUUS YHTYMÄN VARALLISUUDESTA																
TILLGÅNGAR INOM NÄRINGSVERKSAMHET, ANDEL AV SAMFUNDETS FÖRMÖG. MUUT VERONALAISET VARAT ANDRA SKATTEPLIKTIGA TILLGÅNGAR.....	19534		18680		17522		14037		22187		33083		42972		18208	
	18085		17264		22812		28800		30675		45623		75904		24128	
<b>VELAT YHTEENSÄ</b>																
SKULDER SAMMANLAGT.....																
	76298		95170		173860		294602		421042		589723		1042942		216413	
MAATILATALOUDEN KOHD. VELAT																
GÅRDSBRUKETS SKULDER.....	13806		39433		109865		222613		343691		495597		939474		150014	
LIIKK. TAI AMMATT. KOHD. VELAT, OSUUS YHTYMÄN VELOISTA																
SKULDER AVSEENDE RÖRELSE ELLER YRKE, ANDEL AV SAMFUNDETS SKULD. MUUT VELAT	11224		7833		7206		5131		5305		7128		29109		7094	
ÖVRIGA SKULDER.....	51248		48117		56728		66839		72400		87018		74360		59364	
<b>PUOLISOIDEN VEROTETTAVA VARALLISUUS YHTEENSÄ</b>																
MAKARNAS BESKATTNINGSBARA FÖRMÖGENHET SAMMANLAGT.....																
	224611		244831		276837		300888		338126		416310		549446		281839	
AIKUISIA - ANTAL VUXNA.....																
	3372		6221		11703		7158		4520		825		53		33852	
VIILJELIJÖITÄ - ANTAL JORDBR... ..																
	1986		3613		6741		4004		2464		436		28		19272	
PUOLISOITA - ANTAL MAKOR/MAKAR... ..																
	1386		2608		4962		3154		2056		389		25		14580	
LAPSIA - ANTAL MINDERÅRIGA BARN.....																
	1047		2429		6010		4509		3158		625		36		17814	

TAULUKKO 7: VILJELIJÄN JA PUOLISON KESKIMÄÄRÄISET VERONALAISET TULOT TULOLÄHTEITTÄIN SEKÄ VEROT JA VARALLISUUS  
LÄÄNEITTÄIN JA TILASUURUUSLUOKITTAIN, MK  
TABELL 7: ODLARENS OCH MAKANS/MAKENS SKATTEPLIKTIGA MEDELINKOMSTER EFTER INKOMSTKÄLLA SAMT SKATTER OCH FÖRMÖGENHET  
LÄNSVIS OCH EFTER LÄGENHETSSTORLEKSKLASS, MK  
TABLE 7: AVERAGE TAXABLE INCOME OF FARMER AND SPOUSE BY SOURCE OF INCOME AND TAXES AND PROPERTY OF SAME BY PROVINCE  
AND SIZE GROUP OF FARM, MK

	TILASUURUUSLUOKKA, VILJELYKSESSÄ OLEVAA PELTOHEHTAARIA LÄGENHETENS STORLEKSKLASS, BRUKAD ÅKERHEKTAR															
	2- 4.9		5- 9.9		10-19.9		20-29.9		30-49.9		50-99.9		100-		KESKIMÄÄRIN I MEDELTAI	
	MK	%	MK	%	MK	%	MK	%	MK	%	MK	%	MK	%	MK	%
<b>PUOLISOIDEN VERONALAISET TULOT YHTEENSÄ</b>																
<b>MAKARNAS SKATTEPLIKTIGA INKOMSTER SAMMANLAGT</b>																
<b>VALTIONVEROTUKSESSA</b>																
VID STATSBEKATTNINGEN.....	126247	100	118088	100	127314	100	152633	100	169895	100	217308	100	227407	100	139562	100
<b>ANSIOTULOT</b>																
FÖRÄRVVRSINKOMSTER.....	117225	93	110215	93	114613	90	134966	88	147079	87	186470	86	202821	89	125226	90
PÄÄOMATULOT																
KAPITALINKOMSTER.....	9021	7	7873	7	12702	10	17667	12	22816	13	30838	14	24586	11	14336	10
<b>KUNNALLISVEROTUKSESSA</b>																
VID KOMMUNALBEKATTNINGEN.....	117751		110482		114915		135258		147535		187351		207580		125602	
<b>1. TYÖTULOT, TULONSIIRROT YHTEENSÄ</b>																
<b>ARBETSINKOMSTER, TRANSFERER- INGAR SAMMANLAGT</b>																
VILJELIJÄ - JORDBRUKARE.....	104446	83	85826	73	58278	46	47320	31	39231	23	41257	19	48951	22	63919	46
PUOLISO - MAKA.....	63204	50	50610	43	29469	23	19576	13	14445	9	11167	5	12666	6	33049	24
1.1. TYÖTULOT	41242	33	35216	30	28809	23	27744	18	24786	15	30090	14	36285	16	30870	22
1.1.1. ARBETSINKOMSTER.....	54292	43	48507	41	32626	26	27805	18	21455	13	24613	11	25016	11	35573	25
VILJELIJÄ - JORDBRUKARE...	30963	25	28366	24	16326	13	12130	8	8698	5	6007	3	5225	2	18205	13
PUOLISO - MAKA.....	23329	18	20141	17	16299	13	15674	10	12757	8	18606	9	19790	9	17368	12
1.1.2. TULONSIIRROT																
TRANSFERERINGAR.....	50154	40	37320	32	25653	20	19515	13	17776	10	16643	8	23935	11	28346	20
VILJELIJÄ - JORDBRUKARE...	32241	26	22244	19	13143	10	7446	5	5747	3	5160	2	7440	3	14844	11
PUOLISO - MAKA.....	17913	14	15075	13	12509	10	12069	8	12029	7	11484	5	16495	7	13502	10
<b>2. MAATILATALOUDEN TULOT</b>																
<b>INKOMSTER AV GÄRDSBRUK.....</b>																
MAATILALOUDEN ANSIOTULO	8155	6	21684	18	60122	47	97500	64	120814	71	159961	74	158598	70	65631	47
FÖRÄRVVRSINKOMST AV LANTBR...	4866	4	16555	14	49236	39	81933	54	101507	60	134171	62	133569	59	54172	39
MAATILALOUDEN PÄÄOMATULO																
KAPITALINKOMSTER AV LANTBR...	688	1	2246	2	6561	5	11067	7	14307	8	20857	10	18100	8	7469	5
NETTOSÄTALOUDE PUHDA TUOTTO																
NETTOINKOMST AV SKOGSBRUK...	1246	1	1739	1	2404	2	2548	2	2445	1	2317	1	2759	1	2163	2
NETTOSÄTALOUDE PÄÄOMATULO																
KAPITALINKOMST. AV SKOGSBR...	1355	1	1143	1	1921	2	1951	1	2555	2	2615	1	4170	2	1827	1
<b>3. MUUT TULOT</b>																
ÖVRIGA INKOMSTER.....	13856		10934		9244		8052		10083		16570		19859		10303	
<b>PUOLISOIDEN VEROTETTAVAT TULOT YHTEENSÄ</b>																
<b>MAKARNAS BESKATTNINGSBARA INKOMSTER SAMMANLAGT</b>																
<b>VALTIONVEROTUKSESSA</b>																
VID STATSBEKATTNINGEN.....	108262		102478		116880		143431		160996		207240		215843		127654	
<b>KUNNALLISVEROTUKSESSA</b>																
VID KOMMUNALBEKATTNINGEN.....	92404		88067		99910		123918		137587		177707		196596		109494	
<b>VEROT JA VERONLUONTEISET MAKSUT YHTEENSÄ</b>																
<b>SKATTER OCH AVGIFTER AV SKATTE- NATUR SAMMANLAGT</b>																
VALTIONVEROT - STATTSKATTER...	30934	25	28773	24	32878	26	42863	28	49605	29	70470	32	77369	34	37502	27
KUNNALLISVERO - KONN. SKATTER...	8658	7	7741	7	9133	7	13496	9	16909	10	27878	13	30102	13	11424	8
MUUT	16454	13	15781	13	17973	14	22304	15	24782	15	32116	15	35152	15	19675	14
ÖVRIGA SKATTER OCH AVGIFTER...	5823	5	5250	4	5772	5	7063	5	7913	5	10477	5	12114	5	6403	5
<b>PUOLISOIDEN VERONALAISET VARAT YHTEENSÄ</b>																
<b>MAKARNAS SKATTEPLIKTIGA TILLGÅNGAR SAMMANLAGT</b>																
KIINTEISTÖT	282705		288273		388623		503220		598177		765502		946276		421955	
FASTIGHETER.....	185400		183043		203520		233065		246684		269211		311906		211614	
ASUNTO-OSAKKEET																
BOSTADSAKTIER.....	16889		7336		6997		7937		6354		14078		4578		8596	
<b>MAATILALOUDEN VARAT</b>																
LANTBRUKETS TILLGÅNGAR.....	52216		80266		157261		243483		320887		429901		527851		179268	
ELINKEINOTOIMINNAN VARAT, OSUUS YHTYMÄN VARALLISUUDESTA																
TILLGÅNGAR INOM NÄRINGSVERKSAM- HET, ANDEL AV SAMFUNDETS FÖRMÖG.	9971		9171		10758		9573		11969		29431		92108		11146	
MUUT VERONALAISET VARAT																
ANDRA SKATTEPLIKTIGA TILLGÅNGAR.	18229		8457		10087		9161		12283		22881		9833		11331	
<b>VELAT YHTEENSÄ</b>																
SKULDER SAMMANLAGT.....	78118		92939		173032		303423		436327		563876		959709		223561	
MAATILALOUDEN KOHD. VELAT																
GÄRDSBRUKETS SKULDER.....	13476		34263		106571		220015		341307		465333		894929		150452	
LIKK. TAI AMNATT. KOHD. VELAT, OSUUS YHTYMÄN VELOISTA																
SKULDER AVSEENDE RÖRELSE ELLER YRKE, ANDEL AV SAMFUNDETS SKULD.	3980		5795		4092		2385		1681		10785		906		3938	
MUUT VELAT																
ÖVRIGA SKULDER.....	60609		52746		62338		81155		94486		88952		63873		69358	
<b>PUOLISOIDEN VEROTETTAVA VARALLISUUS YHTEENSÄ</b>																
<b>MAKARNAS BESKATTNINGSBARA FÖRMÖGENHET SAMMANLAGT</b>																
AIKUISIA - ANTAL VUXNA.....	2033		3132		5177		3268		2521		573		55		16759	
VILJELIJÖITÄ - ANTAL JORDBR.....	1186		1849		2985		1825		1380		306		29		9560	
PUOLISOITA - ANTAL MAKOR/MAKAR...	847		1283		2192		1443		1141		267		26		7199	
LAPSIA - ANTAL MINDERÄRIGA BARN.	935		1528		3547		2856		2399		546		58		11869	

TAULUKKO 7: VIJELIJÄN JA PUOLISON KESKIMÄÄRISET VERONALAISET TULOT TULOLÄHTEITTÄIN SEKÄ VEROT JA VARALLISUUS  
LÄÄNEITTÄIN JA TILASUURUSLUOKITTAIN, MK  
TABELL 7: ODLARENS OCH MAKANS/MAKENS SKATTEPLIKTIGA MEDELINKOMSTER EFTER INKOMSTKÄLLA SAMT SKATTER OCH FÖRMÖGENHET  
LÄNSVIS OCH EFTER LÄGENHETSSTORLEKSKLASS, MK  
TABLE 7: AVERAGE TAXABLE INCOME OF FARMER AND SPOUSE BY SOURCE OF INCOME AND TAXES AND PROPERTY OF SAME BY PROVINCE  
AND SIZE GROUP OF FARM, MK

LAPIN LÄÄNI LAPPLANDS LÄN	TILASUURUSLUOKKA, VIJELYKSESSÄ OLEVAA PELTOHEHTAARIA LÄGENHETENS STORLEKSKLASS, BRUKAD ÅKERHEKTAR															
	2- 4.9		5- 9.9		10-19.9		20-29.9		30-49.9		50-99.9		100-		KESKIMÄÄRIN I MEDELTAI	
	MK	%	MK	%	MK	%	MK	%	MK	%	MK	%	MK	%		MK
<b>PUOLISOIDEN VERONALAISET TULOT YHTEENSÄ</b>																
<b>MAKARNAS SKATTEPLIKTIGA INKOMSTER SAMMANLAGT VALTIONVEROTUKSESSA</b>																
VID STATSBEKATTNINGEN.....	116105	100	111552	100	133210	100	157180	100	176077	100	260112	100			130597	100
ANSIOTULOT																
FÖRVÄRVSINKOMSTER.....	109865	95	102816	92	121491	91	141478	90	158348	90	229470	88			119865	92
PÄÄOMATULOT																
KAPITALINKOMSTER.....	6239	5	8735	8	11719	9	15702	10	17729	10	30642	12			10732	8
KUNNALLISVEROTUKSESSA																
VID KOMMUNALBEKATTNINGEN.....	109970		103163		121871		141534		158487		229470				120113	
<b>1. TYÖTULOT, TULONSIIRROT YHTEENSÄ</b>																
<b>ARBETSINKOMSTER, TRANSFERERINGAR SAMMANLAGT</b>																
VILJELIJÄ - JORDBRUKARE.....	56342	49	39845	36	21830	16	14264	9	9378	5	27956	11			32491	25
PUOLISO - MAKA.....	44545	38	35620	32	25487	19	19007	12	14873	8	54206	21			31056	24
<b>1.1. TYÖTULOT</b>																
ARBETSINKOMSTER.....	48671	42	34061	31	22531	17	16396	10	8079	5	63055	24			29989	23
VILJELIJÄ - JORDBRUKARE.....	23078	20	16487	15	10110	8	7166	5	3241	2	26271	10			13970	11
PUOLISO - MAKA.....	25593	22	17575	16	12421	9	9230	6	4839	3	36784	14			16018	12
<b>1.2. TULONSIIRROT</b>																
TRANSFERERINGAR.....	52216	45	41404	37	24787	19	16876	11	16172	9	19109	7			33558	26
VILJELIJÄ - JORDBRUKARE.....	33263	29	23359	21	11720	9	7098	5	6138	3	1686	1			18521	14
PUOLISO - MAKA.....	18952	16	18045	16	13066	10	9778	6	10034	6	17422	7			15038	12
<b>2. MAATILATALOUDEN TULOT</b>																
<b>INKOMSTER AV GÅRDSBRUK.....</b>																
MAATALOUDEN ANSIOTULO	5964	5	25851	23	78046	59	117716	75	146835	83	167498	64			58680	45
FÖRVÄRVSINKOMST AV LANTBR...	2920	3	21257	19	67819	51	103460	66	130936	74	144677	56			50520	39
MAATALOUDEN PÄÄOMATULO																
KAPITALINKOMSTER AV LANTBR...	453	0	1834	2	6012	5	9728	6	11461	7	16052	6			4598	4
METSÄTALOUDEN PUHDAS TUOTTO																
NETTOINKOMST AV SKOGSBRUK...	1610	1	1879	2	2463	2	2668	2	2542	1	1721	1			2152	2
METSÄTALOUDEN PÄÄOMATULO																
KAPITALINKOMST. AV SKOGSBR...	981	1	881	1	1753	1	1860	1	1896	1	5047	2			1409	1
<b>3. MUUT TULOT</b>																
ÖVRIGA INKOMSTER.....	9647		10549		8034		6375		4921		10450				8619	
<b>PUOLISOIDEN VEROTETTAVAT TULOT YHTEENSÄ</b>																
<b>MAKARNAS BEKATTNINGSBARA INKOMSTER SAMMANLAGT VALTIONVEROTUKSESSA</b>																
VID STATSBEKATTNINGEN.....	98717		97834		123982		149307		170003		242495				118704	
KUNNALLISVEROTUKSESSA																
VID KOMMUNALBEKATTNINGEN.....	83675		81958		108111		131610		151665		214735				102563	
<b>VEROT JA VERONLUONTEISET MAKSUT YHTEENSÄ</b>																
<b>SKATTER OCH AVGIFTER AV SKATTE-</b>																
<b>NATUR SAMMANLAGT.....</b>																
VALTIONVEROT - STATSSKATTER...	7172	6	6689	6	9696	7	13599	9	18375	10	35465	14			9587	7
KUNNALLISVERO - KOMM. SKATTER...	14684	13	14466	13	19143	14	23185	15	26752	15	37659	14			18094	14
MUUT																
ÖVRIGA SKATTER OCH AVGIFTER...	5266	5	4924	4	6083	5	7280	5	8581	5	12218	5			5962	5
<b>PUOLISOIDEN VERONALAISET VARAT YHTEENSÄ</b>																
<b>MAKARNAS SKATTEPLIKTIGA TILLGÅNGAR SAMMANLAGT.....</b>																
KIINTEISTÖT	281874		322229		431991		579366		654893		977718				407002	
FASTIGHETER.....	196581		192704		208053		257940		240848		324987				211037	
ASUNTO-OSAKKEET																
BOSTADSAKTIER.....	14190		7294		6074		4196		3532		7663				7879	
MAATALOUDEN VARAT																
LANTBRUKETS TILLGÅNGAR.....	52350		91861		200421		297716		386787		620579				166592	
ELINKEINOTOIMINNAN VARAT, OSUUS YHTYMÄN VARALLISUUDESTA																
TILLGÅNGAR INOM NÄRINGSVERKSAMHET, ANDEL AV SAMFUNDETS FÖRMÖG.	8234		17403		5957		8196		9205		4450				9674	
MUUT VERONALAISET VARAT																
ANDRA SKATTEPLIKTIGA TILLGÅNGAR.	10518		12967		11487		11317		14522		20038				11820	
<b>VELAT YHTEENSÄ</b>																
<b>SKULDER SAMMANLAGT.....</b>																
MAATILATALOUDEN KOHD. VELAT	78661		141641		285072		464229		583720		823511				247538	
GÅRDSBRUKETS SKULDER.....	11080		60494		189097		340029		499603		717316				158616	
LIIKK. TAI ARMATT. KOHD. VELAT, OSUUS YHTYMÄN VELOISTA																
SKULDER AVSEENDE RÖRELSE ELLER YRKE, ANDEL AV SAMFUNDETS SKULD.	3628		7395		1420		3831		516		5788				3645	
MUUT VELAT																
ÖVRIGA SKULDER.....	63734		73634		94795		120251		83600		100407				85262	
<b>PUOLISOIDEN VEROTETTAVA VARALLISUUS YHTEENSÄ</b>																
<b>MAKARNAS BEKATTNINGSBARA FÖRMÖGENHET SAMMANLAGT.....</b>																
AIKUISIA - ANTAL VUXNA.....	1070		1065		1586		640		281		34				4676	
VILJELIJOITA - ANTAL JORDBR...	619		623		873		350		155		17				2637	
PUOLISOITA - ANTAL MAKOR/MAKAR...	451		442		713		290		126		17				2039	
LAPSIA - ANTAL MINDERÄRIGA BARN.	334		433		976		529		227		41				2540	

TAULUKKO 7: VILJELIJÄN JA PUOLISON KESKIMÄÄRÄISET VERONALAISET TULOT TULOLÄHTEITTÄIN SEKÄ VEROT JA VARALLISUUS  
 LÄÄNEITTÄIN JA TILASUURUUSLUOKITTAIN. MK  
 TABLETT 7: ODLÄRENS OCH MAKANS/MAKENS SKATTEPLIKTIGA MEDELINKOMSTER EFTER INKOMSTKÄLLA SAMT SKATTER OCH FÖRMÖGENHET  
 LÄNSVIS OCH EFTER LÄGENHETSSTORLEKSKLASS. MK  
 TABLE 7: AVERAGE TAXABLE INCOME OF FARMER AND SPOUSE BY SOURCE OF INCOME AND TAXES AND PROPERTY OF SAME BY PROVINCE  
 AND SIZE GROUP OF FARM, MK

AHVENANMAA ÅLAND	TILASUURUUSLUOKKA, VILJELYKSESSÄ OLEVAA PELTOHEHTAARIA LÄGENHETENS STORLEKSKLASS. BRUKAD ÅKERHEKTAR														KESKIMÄÄRIN I MEDELTAL															
	2- 4.9		5- 9.9		10-19.9		20-29.9		30-49.9		50-99.9		100-																	
	MK	%	MK	%	MK	%	MK	%	MK	%	MK	%	MK	%																
PUOLISOIDEN VERONALAISET TULOT YHTEENSÄ MAKARNAS SKATTEPLIKTIGA INKOMSTER SAMMANLAGT VALTIONVEROTUKSESSA VID STATSBEKATTNINGEN.....																142506	100	160501	100	178677	100	183242	100	260065	100	284318	100	179724		100
ANSIOTULOT FÖRVÄRVSINKOMSTER.....																128076	90	132547	83	143260	80	149745	82	176550	68	226512	80	144572		80
PÄÄOMATULOT KAPITALINKOMSTER.....																14430	10	27955	17	35417	20	33496	18	83515	32	57806	20	35152		20
KUNNALLISVEROTUKSESSA VID KOMMUNALBEKATTNINGEN.....																129805		132560		143889		149745		176593		226512		145084		
1. TYÖTULOT, TULONSIIRROT YH- TEENSÄ ARBETSINKOMSTER, TRANSFERER- INGAR SAMMANLAGT.....																107421	75	99016	62	82507	46	48195	26	50510	19	26894	9	80520		45
VILJELIJÄ - JORDBRUKARE.....																69713	49	54361	34	48121	27	19558	11	13727	5	7471	3	44283		25
PUOLISO - MAKA.....																37708	26	44655	28	34386	19	28637	16	36783	14	19424	7	36237		20
1.1. TYÖTULOT ARBETSINKOMSTER.....																77843	55	77246	48	63123	35	38814	21	36089	14	18665	7	61165		34
VILJELIJÄ - JORDBRUKARE...																53004	37	40448	25	37785	21	16070	9	10459	4	4901	2	34022		19
PUOLISO - MAKA.....																24839	17	36798	23	25338	14	22744	12	25630	10	13764	5	27143		15
1.2. TULONSIIRROT TRANSFERERINGAR.....																29578	21	21770	14	19384	11	9381	5	14422	6	8229	3	19355		11
VILJELIJÄ - JORDBRUKARE...																16709	12	13913	9	10336	6	3488	2	3268	1	2569	1	10261		6
PUOLISO - MAKA.....																12869	9	7857	5	9048	5	5893	3	11154	4	5660	2	9094		5
2. MAATILATALOUDEN TULOT INKOMSTER AV GÅRDSBRUK.....																14059	10	28336	18	68510	38	115771	63	136295	52	230616	81	68199		38
MAATALOUDEN ANSIOTULO FÖRVÄRVSINKOMST AV LANTBR...																10923	8	20537	13	51962	29	94983	52	114545	44	198978	70	54428		30
MAATALOUDEN PÄÄOMATULO KAPITALINKOMSTER AV LANTBR...																2364	2	4793	3	11465	6	15407	8	15630	6	25691	9	9747		5
METSÄTALOUDEN PUHDAS TUOTTO NETTOINKOMST AV SKOGSBRUK...																426	0	816	1	1254	1	1344	1	1044	0	624	0	986		1
METSÄTALOUDEN PÄÄOMATULO KAPITALINKOMST. AV SKOGSBR...																346	0	2190	1	3830	2	4037	2	5076	2	5321	2	3037		2
3. MUUT TULOT ÖVRIGA INKOMSTER.....																21172		38800		35192		19062		97114		26807		37046		
PUOLISOIDEN VEROTETTAVAT TULOT YHTEENSÄ MAKARNAS BESKATTNINGSBARA INKOMSTER SAMMANLAGT VALTIONVEROTUKSESSA VID STATSBEKATTNINGEN.....																123275		143192		162827		171648		245641		266828		163738		
KUNNALLISVEROTUKSESSA VID KOMMUNALBEKATTNINGEN.....																102799		109460		125007		135797		162358		212003		125184		
VEROT JA VERONLUONTEISET MAKSUT YHTEENSÄ SKATTER OCH AVGIFTER AV SKATTE- NATUR SAMMANLAGT.....																35873	25	42244	26	49529	28	52162	28	78410	30	92254	32	49854		28
VALTIONVEROT - STATSSKATTER...																11780	8	16627	10	19895	11	20305	11	40183	15	41566	15	20372		11
KUNNALLISVERO - KOMM. SKATTER...																17708	12	19001	12	21936	12	23739	13	28299	11	37597	13	21837		12
MUUT ÖVRIGA SKATTER OCH AVGIFTER...																6386	4	6615	4	7698	4	8118	4	9928	4	13091	5	7645		4
PUOLISOIDEN VERONALAISET VARAT YHTEENSÄ MAKARNAS SKATTEPLIKTIGA TILLGÅNGAR SAMMANLAGT.....																353533		546052		638732		715006		1249039		1406669		660018		
KIINTEISTÖT FASTIGHETER.....																206510		279960		313312		298715		376156		474961		294662		
ASUNTO-OSAKKEET BOSTADSAKTIER.....																10645		3390		5786		1596		21191		44424		7933		
MAATALOUDEN VARAT LANTBRUKETS TILLGÅNGAR.....																80485		114672		209233		298676		452631		563486		212846		
ELINKEINOTOIMINNAN VARAT, OSUUS YHTYMÄN VARALLISUUDESTA TILLGÅNGAR INOM NÄRINGSVERKSAM- HET, ANDEL AV SAMFUNDETS FÖRMÖG.																14495		19562		9673		17882		32380		126016		19124		
MUUT VERONALAISET VARAT ANDRA SKATTEPLIKTIGA TILLGÅNGAR.																41397		128468		100727		98138		366681		197779		125453		
VELAT YHTEENSÄ SKULDER SAMMANLAGT.....																101760		160719		229369		302640		673544		693449		259536		
MAATILATALOUTEEN KOHD. VELAT GÅRDSBRUKETS SKULDER.....																38200		78671		141168		230737		550387		541489		174660		
LIIKK. TAI AMMATT. KOHD. VELAT, OSUUS YHTYMÄN VELOISTA SKULDER AVSEENDE RÖRELSE ELLER YRKE, ANDEL AV SAMFUNDETS SKULD.																5896		12166		974		1218		2918		1803		4607		
MUUT VELAT ÖVRIGA SKULDER.....																57663		69882		86709		70685		120238		150156		80108		
PUOLISOIDEN VEROTETTAVA VARALLISUUS YHTEENSÄ MAKARNAS BESKATTNINGSBARA FÖRMÖGENHET SAMMANLAGT.....																271323		407259		426844		433620		669299		777013		428852		
AIKUISIA - ANTAL VUXNA.....																209		263		369		197		128		31		1197		
VILJELIJÖITÄ - ANTAL JORDBR.....																122		152		212		110		70		16		682		
PUOLISOITA - ANTAL MAKOR/MAKAR.....																87		111		157		87		58		15		515		
LAPSIA - ANTAL MINDERÅRIGA BARN.																54		82		140		83		72		18		449		

TAULUKKO 7T: VIJELIJÄN JA PUOLISON KESKIMÄÄRÄISET VERONALAISET TULOT TULOLÄHTEITTÄIN SEKÄ VARALLISUUS LÄÄNEITTÄIN  
 JA TUOTANTOSUUNNITTAIN, MK  
 TABELL 7T: ODLARENS OCH MAKANS/MAKENS SKATTEPLIKTIGA MEDELINKOMSTER EFTER INKOMSTKÄLLA SAMT FÖRMÖGENHET LÄNSVIS OCH  
 ENLIGT LÄGENHETENS HUVUDSAKLIGA PRODUKTIONSART, MK  
 TABLE 7T: AVERAGE TAXABLE INCOME OF FARMER AND SPOUSE BY SOURCE OF INCOME AND PROPERTY OF SAME BY PROVINCE AND ACCORDING TO  
 CHIEF TYPE OF PRODUCTION, MK

KOKO MAA HELA LANDET	PÄÄASIALLINEN TUOTANTOSUUNTA HUVUDSAKLIGA PRODUKTIONSART															
	LYPSYK.- TALOUS- NJÖLK- HUSHÄLL.		MUU NAUTA- KARJATAL. ANNAN NÖTBOSKAP		SIKA- TALOUS- SVIN- HUSHÄLL.		SIIPIKAR- JATALOUS- FJÄDERFÄ- HUSHÄLL.		MUU KOTI- ELÄINTAL. ANNAN HUSDJURS.		VILJANVIL- JELY SPANNMÄLS- ODLING		MUU KAS- VINVIJLJ. ANNAN VÄXTODL.		MUUT TILAT ÖVRIGA LAGENHETER	
	MK	%	MK	%	MK	%	MK	%	MK	%	MK	%	MK	%	MK	%
<b>PUOLISOIDEN VERONALAISET TULOT YHTEENSÄ</b>																
MAKARNAS SKATTEPLIKTIGA INKOMSTER SAMMANLAGT VALTIONVEROTUKSESSA VID STATSBEKATTNINGEN.....	149198	100	129670	100	188783	100	200647	100	146126	100	166359	100	152588	100	124832	100
ANSIOTULOT																
FÖRVARVSINKOMSTER.....	124534	83	109457	84	157925	84	170318	85	122486	84	139674	84	127826	84	108916	87
PÄÄMATULOT																
KAPITALINKOMSTER.....	24665	17	20213	16	30858	16	30329	15	23640	16	26685	16	24761	16	15916	13
KUNNALLISVEROTUKSESSA VID KOMMUNALBEKATTNINGEN.....	125155		110586		158757		171411		123257		140492		128649		109864	
<b>1. TYÖTULOT, TULONSIIRROT YH- TEENSÄ</b>																
ARBETSINKOMSTER, TRANSFERER- INGAR SAMMANLAGT.....	32005	21	62208	48	46761	25	54540	27	101719	70	94606	57	82802	54	89696	72
VILJELIJÄ - JORDBRUKARE.....	13789	9	30151	23	17636	9	25649	13	58131	40	51582	31	43068	28	52476	42
PUOLISO - MAKA.....	18215	12	32058	25	29125	15	28890	14	43587	30	43023	26	39734	26	37221	30
<b>1.1. TYÖTULOT</b>																
ARBETSINKOMSTER.....	15359	10	40063	31	30496	16	37438	19	66650	46	68265	41	55877	37	44897	36
VILJELIJÄ - JORDBRUKARE.....	6702	4	19029	15	11162	6	16998	8	37027	25	36794	22	28034	18	24345	20
PUOLISO - MAKA.....	8657	6	21034	16	19334	10	20440	10	29623	20	31471	19	27843	18	20552	16
<b>1.2. TULONSIIRROT</b>																
TRANSFERERINGAR.....	16646	11	22145	17	16265	9	17101	9	35069	24	26341	16	26926	18	44800	36
VILJELIJÄ - JORDBRUKARE.....	7087	5	11121	9	6474	3	8651	4	21104	14	14788	9	15034	10	28131	23
PUOLISO - MAKA.....	9559	6	11024	9	9791	5	8450	4	13964	10	11553	7	11891	8	16668	13
<b>2. MAATILATALOUDEN TULOT</b>																
INKOMSTER AV GÄRDSBRUK.....	111840	75	58123	45	130027	69	128271	64	17573	12	52327	31	49214	32	20299	16
MAATALOUDEN ANSIOTULO																
FÖRVARVSINKOMST AV LANTBR... MAATALOUDEN PÄÄMATULO	86616	58	38752	30	103208	55	104566	52	7303	5	33349	20	32870	22	8954	7
KAPITALINKOMSTER AV LANTBR... METSÄTALOUDEN PUHDAS TUOTTO	13246	9	7314	6	15319	8	15694	8	2241	2	8905	5	7066	5	1859	1
NETTOINKOMST AV SKOGSBRUK... METSÄTALOUDEN PÄÄMATULO	4308	3	4321	3	3230	2	2304	1	2746	2	2787	2	2717	2	2945	2
KAPITALINKOMST. AV SKOGSBR... KAPITALINKOMST. AV SKOGSBR...	7671	5	7736	6	8270	4	5708	3	5284	4	7286	4	6561	4	6541	5
<b>3. MUUT TULOT</b>																
ÖVRIGA INKOMSTER.....	5618		9598		12300		18093		27492		19534		21166		15151	
<b>PUOLISOIDEN VEROTETTAVAT TULOT YHTEENSÄ</b>																
MAKARNAS BESKATTNINGSBARA INKOMSTER SAMMANLAGT VALTIONVEROTUKSESSA VID STATSBEKATTNINGEN.....	141459		116746		176628		188160		127484		148891		135454		106722	
KUNNALLISVEROTUKSESSA VID KOMMUNALBEKATTNINGEN.....	114520		93945		145753		157107		102023		120701		108803		84340	
<b>VEROT JA VERONLUONTEISET MAKSUT YHTEENSÄ</b>																
SKATTER OCH AVGIFTER AV SKATTE- NATUR SAMMANLAGT.....	40961	27	33149	26	56536	30	63463	32	38687	26	46175	28	40402	26	30246	24
VALTIONVEROT - STATSSKATTER.....	13894	9	11022	9	22146	12	26334	13	14828	10	17728	11	14902	10	9810	8
KUNNALLISVERO - KOMM. SKATTER... MUUT	20391	14	16542	13	25782	14	27765	14	17725	12	21169	13	19067	13	14910	12
ÖVRIGA SKATTER OCH AVGIFTER... ÖVRIGA SKATTER OCH AVGIFTER...	6676	4	5584	4	8608	5	9363	5	6133	4	7278	4	6434	4	5527	4
<b>PUOLISOIDEN VERONALAISET VARAT YHTEENSÄ</b>																
MAKARNAS SKATTEPLIKTIGA TILLGÅNGAR SAMMANLAGT.....	561858		500501		704094		656085		479039		543521		535267		381539	
KIINTEISTÖT																
FASTIGHETER.....	220550		203963		253193		252255		217842		222444		235481		190271	
ASUNTO-OSAKKEET																
BOSTADSAKTIER.....	8080		9975		14519		20486		19719		21035		17180		18220	
MAATALOUDEN VARAT																
LANTBRUKETS TILLGÅNGAR.....	308772		256873		394753		327927		164155		238936		217687		131148	
ELINKEINOTOIMINNAN VARAT, OSUUS YHTYMÄN VARALLISUUDESTA																
TILLGÅNGAR INOM NÄRINGSVERKSAM- HET, ANDEL AV SAMFUNDETS FÖRMÖG.	8019		9891		14269		23907		23914		20256		20755		17455	
MUUT VERONALAISET VARAT ANDRA SKATTEPLIKTIGA TILLGÅNGAR.	16438		19799		27360		31511		53409		40850		44165		24446	
<b>VELAT YHTEENSÄ</b>																
SKULDER SAMMANLAGT.....	258582		220381		431542		340149		178157		205290		233467		92900	
MAATILATALOUDEN KOHD. VELAT																
GÄRDSBRUKETS SKULDER.....	189241		151801		355079		275031		75014		131953		142774		31325	
LIIKK. TAI AMMATT. KOHD. VELAT, OSUUS YHTYMÄN VELOISTA																
SKULDER AVSEENDE RÖRELESELLER YRKE, ANDEL AV SAMFUNDETS SKULD.	729		2612		4309		7236		9225		6766		9267		8107	
MUUT VELAT ÖVRIGA SKULDER.....	68707		66187		72281		57829		94059		66716		81916		53424	
<b>PUOLISOIDEN VEROTETTAVA VARALLISUUS YHTEENSÄ</b>																
MAKARNAS BESKATTNINGSBARA FÖRMÖGENHET SAMMANLAGT.....	330239		310396		345729		370848		337857		369449		343620		304286	
AIKUISIA - ANTAL VUXNA.....	51986		14662		10675		3829		3126		40326		15541		21066	
VILJELIJÖITÄ - ANTAL JORDBR.....	29137		8588		5849		2129		1807		23518		8886		12456	
PUOLISOITA - ANTAL MAKOR/MAKAR... LAPSIA - ANTAL MINDERÄRIGA BARN.	22849		6074		4826		1700		1319		16808		6655		8610	
	31225		8434		6465		1953		1605		18252		8122		6512	

TAULUKKO 7T: VIJELIJÄN JA PUOLISON KESKIMÄÄRÄISET VERONALAISET TULOT TULOLÄHTEITTÄIN SEKÄ VARALLISUUS LÄÄNEITTÄIN  
 JA TUOTANTOSUUNNITAIN, MK  
 ODLARENS OCH MAKANS/MAKENS SKATTEPLIKTIGA MEDELINKOMSTER EFTER INKOMSTKÄLLA SAMT FÖRMÖGENHET LÄNSVIS OCH  
 ENLIGT LÄGENHETENS HUVUDSAKLIGA PRODUKTIONSART, MK  
 TABLE 7T: AVERAGE TAXABLE INCOME OF FARMER AND SPOUSE BY SOURCE OF INCOME AND PROPERTY OF SAME BY PROVINCE AND ACCORDING TO  
 CHIEF TYPE OF PRODUCTION, MK

UUDENMAAN LÄÄNI NYLANDS LÄN	PÄÄASIALLINEN TUOTANTOSUUNTA HUVUDSAKLIGA PRODUKTIONSART															
	LYPSYK- TALOUS- MJÖLK- HUSHÄLL.		MUU NAUTA- KARJATAL- ANNAN NÖTBOSKAP		SIKA- TALOUS- SVIN- HUSHÄLL.		SIIPIKAR- JATALOUS- FJÄDERFÄ- HUSHÄLL.		MUU KOTI- ELÄINTAL- ANNAN HUSDJURS.		VILJANVIL- JELY SPANNMÅLS- ODLING		MUU KAS- VINVILJ. ANNAN VÄXTODL.		MUUT TILAT ÖVRIGA LÄGENHETER	
	MK	%	MK	%	MK	%	MK	%	MK	%	MK	%	MK	%	MK	%
<b>PUOLISOIDEN VERONALAISET TULOT YHTEENSÄ</b>																
<b>MAKARNAS SKATTEPLIKTIGA INKOMSTER SAMMANLAGT VALTIONVEROTUKSESSA</b>																
VID STATSBEKATTNINGEN.....	175702	100	138384	100	210034	100	168867	100	235305	100	183882	100	183686	100	138068	100
ANSIOTULOT FÖRVARVSINKOMSTER.....	138121	79	111318	80	162748	77	142052	84	136987	58	147976	80	137424	75	116011	84
PÄÄOMATULOT KAPITALINKOMSTER.....	37581	21	27066	20	47285	23	26815	16	98318	42	35906	20	46262	25	22057	16
KUNNALLISVEROTUKSESSA VID KOMMUNALBEKATTNINGEN.....	139257		112985		162853		142340		139815		148727		139087		116157	
<b>1. TYÖTULOT, TULONSIIRROT YH- TEENSÄ</b>																
<b>ARBETSINKOMSTER, TRANSFERER- INGAR SAMMANLAGT</b>																
VILJELIJÄ - JORDBRUKARE.....	11337	6	25750	19	14018	7	28791	17	76855	33	47834	26	39084	21	61915	45
PUOLISO - MAKA.....	16790	10	28252	20	25046	12	21208	13	41159	17	44226	24	39630	22	40258	29
<b>1.1. TYÖTULOT</b>																
<b>ARBETSINKOMSTER.....</b>																
VILJELIJÄ - JORDBRUKARE...	5545	3	17218	12	9086	4	14612	9	56709	24	35346	19	27249	15	29308	21
PUOLISO - MAKA.....	8638	5	19066	14	15603	7	15559	9	28464	12	34142	19	29058	16	24511	18
<b>1.2. TULONSIIRROT</b>																
<b>TRANSFERERINGAR.....</b>																
VILJELIJÄ - JORDBRUKARE...	5791	3	8532	6	4932	2	14178	8	20147	9	12487	7	11835	6	32607	24
PUOLISO - MAKA.....	8152	5	9186	7	9443	5	5649	3	12695	5	10084	5	10571	6	15747	11
<b>2. MAATILATALOUDEN TULOT</b>																
<b>INKOMSTER AV GÅRDSBRUK.....</b>																
MAATALOUDEN ANSIOTULO FÖRVARVSINKOMST AV LANTBR...	104792	60	50843	37	117820	56	87182	52	7496	3	46342	25	49308	27	6302	5
MAATALOUDEN PÄÄOMATULO KAPITALINKOMSTER AV LANTBR...	22314	13	13148	10	23579	11	15374	9	4152	2	14738	8	15348	8	3095	2
METSÄTALOUDEN PUHDAS TUOTTO NETTOINKOMST AV SKOGSBRUK...	3605	2	3317	2	3413	2	3053	2	943	0	2319	1	2028	1	1535	1
METSÄTALOUDEN PÄÄOMATULO KAPITALINKOMST. AV SKOGSBR...	9102	5	9484	7	15305	7	7596	5	4407	2	10172	6	11128	6	6465	5
<b>3. MUUT TULOT</b>																
<b>ÖVRIGA INKOMSTER.....</b>																
	7898		7619		11061		5878		100669		18195		25355		18539	
<b>PUOLISOIDEN VEROTETTAVAT TULOT YHTEENSÄ</b>																
<b>MAKARNAS BEKATTNINGSBARA INKOMSTER SAMMANLAGT VALTIONVEROTUKSESSA</b>																
VID STATSBEKATTNINGEN.....	168045		124623		195841		158295		211941		166322		164245		118932	
KUNNALLISVEROTUKSESSA VID KOMMUNALBEKATTNINGEN.....	129630		97245		148974		128920		119750		130177		120734		90304	
<b>VEROT JA VERONLUONTEISET MAKSUT YHTEENSÄ</b>																
<b>SKATTER OCH AVGIFTER AV SKATTE- NATUR SAMMANLAGT.....</b>																
VALTIONVEROT - STATSSKATTER...	20153	11	13378	10	26751	13	19573	12	41052	17	22377	12	23534	13	14873	11
KUNNALLISVERO - KOMM. SKATTER...	23132	13	17117	12	26150	12	22345	13	20863	9	22875	12	21258	12	15774	11
MUUT ÖVRIGA SKATTER OCH AVGIFTER...	7592	4	5766	4	8902	4	7733	5	7167	3	7780	4	7039	4	5925	4
<b>PUOLISOIDEN VERONALAISET VARAT YHTEENSÄ</b>																
<b>MAKARNAS SKATTEPLIKTIGA TILLGÅNGAR SAMMANLAGT.....</b>																
KIIINTEISTÖT FASTIGHETER.....	648228		567925		888311		589742		896644		682201		913258		460503	
ASUNTO-OSAKKEET BOSTADSAKTIER.....	211198		199777		286436		236888		284291		246254		301055		240850	
MAATALOUDEN VARAT LANTBRUKETS TILLGÅNGAR.....	396874		323775		550760		290829		199457		317371		317724		109349	
ELINKEINOTOIMINNAN VARAT, OSUUS YHTYMÄN VARALLISUUDESTA TILLGÅNGAR INOM NÄRINGSVERKSAM- HET, ANDEL AV SAMFUNDETS FÖRMÖG. MUUT VERONALAISET VARAT ANDRA SKATTEPLIKTIGA TILLGÅNGAR.	19627		19262		25649		27586		347343		72780		235654		61696	
<b>VELAT YHTEENSÄ</b>																
<b>SKULDER SAMMANLAGT.....</b>																
MAATILATALOUDEN KOHD. VELAT GÅRDSBRUKETS SKULDER.....	207795		177367		414956		137330		137689		152897		172723		14835	
LIIKK. TAI AMMATT. KOHD. VELAT, OSUUS YHTYMÄN VELOISTA SKULDER AVSEENDE RÖRELSE ELLER YRKE, ANDEL AV SAMFUNDETS SKULD. MUUT VELAT ÖVRIGA SKULDER.....	54135		57653		64580		45918		133047		64457		79384		37838	
<b>PUOLISOIDEN VEROTETTAVA VARALLISUUS YHTEENSÄ</b>																
<b>MAKARNAS BEKATTNINGSBARA FÖRMÖGENHET SAMMANLAGT.....</b>																
	410957		356389		463598		431444		684496		487472		689854		412115	
AIKUISIA - ANTAL VUXNA.....	1854		583		460		94		247		5823		799		981	
VIJELIJÖITÄ - ANTAL JORDBR.....	1042		339		248		52		146		3361		451		585	
PUOLISOITA - ANTAL MAKOR/MAKAR...	812		244		212		42		101		2462		348		396	
LAPSIA - ANTAL MINDERÄRIGA BARN.	907		287		263		32		116		2515		428		221	

TAULUKKO 7T: VIJELIJÄN JA PUOLISON KESKIMÄÄRÄISET VERONALAISET TULOT TULOLÄHTEITTÄIN SEKÄ VARALLISUUS LÄÄNEITTÄIN  
 JA TUOTANTOSUUNNITTAIN, MK  
 ODLARENS OCH MAKANS/MAKENS SKATTEPLIKTIGA MEDELINKOMSTER EFTER INKOMSTKÄLLA SAMT FÖRMÖGENHET LÄNSVIS OCH  
 ENLIGT LÄGENHETENS HUVUDSAKLIGA PRODUKTIONSART, MK  
 TABLE 7T: AVERAGE TAXABLE INCOME OF FARMER AND SPOUSE BY SOURCE OF INCOME AND PROPERTY OF SAME BY PROVINCE AND ACCORDING TO  
 CHIEF TYPE OF PRODUCTION, MK

	PÄÄASIALLINEN TUOTANTOSUUNTA HUVUDSAKLIGA PRODUKTIONSART															
	LYPSYK.- TALOUS- HJÖLK- HUSHÄLL.		MUU NAUTA- KARJATAL. ANNAN NÖTBOSKAP		SIKA- TALOUS- SVIN- HUSHÄLL.		SIIPIKAR- JATALOUS- FJÄDERFÄ- HUSHÄLL.		MUU KOTI- ELÄINTAL. ANNAN HUSDJURS.		VILJANVIL- JELY SPANNMÄLS- ODLING		MUU KAS- VINVILJ. ANNAN VÄXTODL.		MUUT TILAT ÖVRIGA LÄGENHETER	
	MK	%	MK	%	MK	%	MK	%	MK	%	MK	%	MK	%	MK	%
<b>PUOLISOIDEN VERONALAISET TULOT YHTEENSÄ</b>																
<b>MAKARNAS SKATTEPLIKTIGA INKOMSTER SAMMANLAGT</b>																
VALTIONVEROTUKSESSA																
VID STATSBEKATTNINGEN.....	139540	100	131001	100	194425	100	212119	100	125073	100	169409	100	169761	100	116654	100
ANSIOTULOT																
FÖRVARVINKOMSTER.....	117800	84	110065	84	165251	85	178996	84	113473	91	142899	84	144482	85	104493	90
PÄÄOMATULOT																
KAPITALINKOMSTER.....	21740	16	20936	16	29174	15	33124	16	11600	9	26510	16	25279	15	12161	10
KUNNALLISVEROTUKSESSA																
VID KOMMUNALBEKATTNINGEN.....	118862		110670		166051		180331		114467		143805		144979		105371	
<b>1. TYÖTULOT, TULONSIIRROT YH- TEENSÄ</b>																
<b>ARBETSINKOMSTER, TRANSFERER- INGAR SAMMANLAGT</b>																
VILJELIJÄ - JORDBRUKARE.....	34190	25	63834	49	42676	22	52061	25	94402	75	93951	55	80862	48	87924	75
VILJELIJÄ - JORDBRUKARE.....	16078	12	31622	24	17204	9	25144	12	52461	42	51217	30	39739	23	53513	46
PUOLISO - MAKA.....	18112	13	32211	25	25472	13	26917	13	41941	34	42734	25	41123	24	34411	30
<b>1.1. TYÖTULOT</b>																
<b>ARBETSINKOMSTER</b>																
VILJELIJÄ - JORDBRUKARE....	16814	12	39585	30	26828	14	35637	17	56552	45	66725	39	58480	34	40911	35
VILJELIJÄ - JORDBRUKARE....	7694	6	19051	15	10295	5	16750	8	29688	24	36112	21	27374	16	23521	20
PUOLISO - MAKA.....	9120	7	20533	16	16533	9	18887	9	26864	21	30613	18	31106	18	17391	15
<b>1.2. TULONSIIRROT</b>																
<b>TRANSFERINGAR</b>																
VILJELIJÄ - JORDBRUKARE....	17376	12	24249	19	15848	8	16424	8	37850	30	27226	16	22381	13	47013	40
VILJELIJÄ - JORDBRUKARE....	8384	6	12571	10	6909	4	8394	4	22773	18	15105	9	12365	7	29993	26
PUOLISO - MAKA.....	8992	6	11678	9	8938	5	8030	4	15077	12	12121	7	10017	6	17020	15
<b>2. MAATILATALOUDEN TULOT</b>																
<b>INKOMSTER AV GÅRDSBRUK.....</b>																
MAATALOUDEN ANSIOTULO	101122	72	56226	43	141839	73	143026	67	17204	14	56832	34	71090	42	14377	12
FÖRVARVINKOMST AV LANTBR....	78936	57	40099	31	116715	60	117112	55	9457	8	39662	23	54539	32	7693	7
<b>MAATALOUDEN PÄÄOMATULO</b>																
KAPITALINKOMSTER AV LANTBR..	15321	11	8651	7	16997	9	18986	9	3114	2	10617	6	12010	7	2014	2
<b>NETTÖINKOMST AV SKOGSBRUK...</b>																
NETTÖINKOMST AV SKOGSBRUK...	3369	2	3131	2	2698	1	2113	1	1723	1	2221	1	1817	1	1819	2
<b>NETTÖINKOMST AV SKOGSBRUK...</b>																
KAPITALINKOMST. AV SKOGSBR..	3496	3	4345	3	5430	3	4815	2	2910	2	4332	3	2725	2	2851	2
<b>3. MUUT TULOT</b>																
<b>ÖVRIGA INKOMSTER.....</b>																
	4459		10972		10197		17263		14008		18717		18047		14534	
<b>PUOLISOIDEN VEROTETTAVAT TULOT YHTEENSÄ</b>																
<b>MAKARNAS BEKATTNINGSBARA INKOMSTER SAMMANLAGT</b>																
VALTIONVEROTUKSESSA																
VID STATSBEKATTNINGEN.....	131807		117806		183820		199398		110536		152536		154364		98783	
KUNNALLISVEROTUKSESSA																
VID KOMMUNALBEKATTNINGEN.....	106774		92780		153748		165912		96754		124059		127149		79466	
<b>VEROT JA VERONLUONTEISET MAKSUT YHTEENSÄ</b>																
<b>SKATTER OCH AVGIFTER AV SKATTE- NATUR SAMMANLAGT.....</b>																
VALTIONVEROT - STATSSKATTER...	37595	27	33595	26	59563	31	68555	32	32225	26	47300	28	47346	28	27808	24
VALTIONVEROT - STATSSKATTER...	12513	9	11623	9	23646	12	29755	14	9939	8	18281	11	18047	11	8670	7
KUNNALLISVERO - KOMM. SKATTER...	18842	14	16380	13	26923	14	28914	14	16479	13	21567	13	21931	13	13872	12
<b>MUUT</b>																
ÖVRIGA SKATTER OCH AVGIFTER...	6241	4	5591	4	8994	5	9886	5	5807	5	7452	4	7368	4	5266	5
<b>PUOLISOIDEN VERONALAISET VARAT YHTEENSÄ</b>																
<b>MAKARNAS SKATTEPLIKTIGA TILLGÅNGAR SAMMANLAGT.....</b>																
KIINTEISTÖT	508007		510308		691452		712033		405960		529020		556460		335523	
FASTIGHETER.....	192953		186487		239536		251746		187341		208312		239061		177356	
<b>ASUNTO-OSAKKEET</b>																
BOSTADSAKTIER.....	9305		10476		16697		25653		24037		23052		15274		18977	
<b>MAATALOUDEN VARAT</b>																
LANTBRUKETS TILLGÅNGAR.....	284824		252564		395657		375513		155972		237410		245604		103086	
<b>ELINKINOTOIMINNAN VARAT, OSUUS YHTYMÄN VARALLISUUDESTA</b>																
TILLGÅNGAR INOM NÄRINGSVERKSAM- HET, ANDEL AV SAMFUNDETS FÖRMÖG.	6295		7191		11870		23607		20679		16895		17670		13709	
<b>MUUT VERONALAISET VARAT</b>																
ANDRA SKATTEPLIKTIGA TILLGÅNGAR.	14630		53590		27692		35513		17932		43351		38850		22395	
<b>VELAT YHTEENSÄ</b>																
<b>SKULDER SAMMANLAGT.....</b>																
MAATILATALOUDEN KOHD. VELAT	233342		233004		464223		402591		201695		232100		297544		88584	
GÅRDSBRUKETS SKULDER.....	180595		180032		395470		337128		109521		170667		217085		36860	
<b>LIIKK. TAI AMMAT. KOHD. VELAT, OSUUS YHTYMÄN VELOISTA</b>																
SKULDER AVSEENDE RÖRELSE ELLER YRKE, ANDEL AV SAMFUNDETS SKULD.	306		1028		6684		6773		9598		5345		8173		7765	
<b>MUUT VELAT</b>																
ÖVRIGA SKULDER.....	52480		51945		62285		58698		82576		56173		72294		43935	
<b>PUOLISOIDEN VEROTETTAVA VARALLISUUS YHTEENSÄ</b>																
<b>MAKARNAS BEKATTNINGSBARA FÖRMÖGENHET SAMMANLAGT.....</b>																
	301357		317266		320033		376974		244710		336833		322680		261716	
<b>AIKUISIA - ANTAL VUXNA.....</b>																
	4140		1046		3561		1772		269		12009		3075		2264	
<b>VILJELIJÖITÄ - ANTAL JORDBR.</b>																
	2316		610		1939		979		156		6926		1703		1357	
<b>PUOLISOITA - ANTAL MAKOR/MAKAR..</b>																
	1824		436		1622		793		113		5083		1372		907	
<b>LAPSIA - ANTAL MINDERÅRIGA BARN.</b>																
	1672		514		1922		888		130		5001		1453		527	

TAULUKKO 7T: VIJELIJÄN JA PUOLISON KESKIMÄÄRÄISET VERONALAISET TULOT TULOLÄHTEITTÄIN SEKÄ VARALLISUUS LÄÄNEITTÄIN  
 JA TUOTANTOSUUNNITTAIN. MK  
 TABELL 7T: ODLARENS OCH MAKANS/MAKENS SKATTEPLIKTIGA MEDELINKOMSTER EFTER INKOMSTKÄLLA SAMT FÖRMÖGENHET LÄNSVIS OCH  
 ENLIGT LÄGENHETENS HUVUDSAKLIGA PRODUKTIONSART. MK  
 TABLE 7T: AVERAGE TAXABLE INCOME OF FARMER AND SPOUSE BY SOURCE OF INCOME AND PROPERTY OF SAME BY PROVINCE AND ACCORDING TO  
 CHIEF TYPE OF PRODUCTION. MK

HÄMEEN LÄÄNI TAVASTEHS LÄN	PÄÄSIALLINEN TUOTANTOSUUNTA HUVUDSAKLIGA PRODUKTIONSART															
	LYPSYK- TALOUS MJÖLK- HUSHÄLL.		MUU NAUTA- KARJATAL. ANNAN NÖTBOSKAP		SIKA- TALOUS SVIN- HUSHÄLL.		SIIPIKAR- JATALOUS FJÄDERFÄ- HUSHÄLL.		MUU KOTI- ELÄINTAL. ANNAN HUSDJURS.		VILJANVIL- JELY SPANNMÄLS- ODLING		MUU KAS- VINVILJ. ANNAN VÄXTODL.		MUUT TILAT ÖVRIGA LÄGENHETER	
	MK	%	MK	%	MK	%	MK	%	MK	%	MK	%	MK	%	MK	%
<b>PUOLISOIDEN VERONALAISET TULOT YHTEENSÄ</b>																
NAKARNAS SKATTEPLIKTIGA INKOMSTER SAMMANLAGT																
VALTIONVEROTUKSESSA																
VID STATSBSKATTNINGEN.....																
ANSIOTULOT	156064	100	133902	100	212176	100	222319	100	150884	100	172650	100	164046	100	134404	100
FÖRVARVINKOMSTER.....	123504	79	106119	79	166961	79	178001	80	117703	78	137244	79	129104	79	112830	84
PÄÄOMATULOT																
KAPITALINKOMSTER.....	32560	21	27783	21	45215	21	44318	20	33181	22	35405	21	34942	21	21574	16
KUNNALLISVEROTUKSESSA																
VID KOMMUNALBSKATTNINGEN.....	124153		106634		168981		178252		119183		138754		130485		113733	
<b>1. TYÖTULOT, TULONSIIRROT YHTEENSÄ</b>																
ARBETSINKOMSTER, TRANSFERERINGAR SAMMANLAGT.....																
VILJELIJÄ - JORDBRUKARE.....	16026	10	30492	23	16849	8	25492	11	54293	36	47328	27	40524	25	55580	41
PUOLISO - MAKA.....	17369	11	30725	23	27567	13	27055	12	42291	28	41801	24	38939	24	37140	28
<b>1.1. TYÖTULOT</b>																
ARBETSINKOMSTER.....																
VILJELIJÄ - JORDBRUKARE...	8261	5	20025	15	10178	5	16753	8	33678	22	33456	19	27761	17	28982	22
PUOLISO - MAKA.....	8718	6	20461	15	18779	9	16690	8	30380	20	31198	18	28716	18	21093	16
<b>1.2. TULONSIIRROT</b>																
TRANSFERERINGAR.....																
VILJELIJÄ - JORDBRUKARE...	7766	5	10468	8	6671	3	8739	4	20615	14	13871	8	12763	8	26598	20
PUOLISO - MAKA.....	8650	6	10264	8	8789	4	10365	5	11911	8	10603	6	10223	6	16047	12
<b>2. MAATILATALOUDEN TULOT</b>																
INKOMSTER AV GÄRDSBRUK.....																
MAATALOUDEN ANSIOTULO	117012	75	63531	47	155941	74	152319	69	22466	15	63524	37	66909	41	24523	18
FÖRVARVINKOMST AV LANTBR...	84004	54	36808	27	114205	54	117676	53	5970	4	36026	21	39473	24	9253	7
MAATALOUDEN PÄÄOMATULO																
KAPITALINKOMSTER AV LANTBR...	15939	10	9266	7	18804	9	20203	9	2120	1	9708	6	9576	6	2558	2
METSÄTALOUDEN PUHDAS TUOTTO																
NETTOINKOMST AV SKOGSBRUK...	4732	3	5299	4	4337	2	2195	1	2429	2	4173	2	3923	2	3350	2
METSÄTALOUDEN PÄÄOMATULO																
KAPITALINKOMST. AV SKOGSBR...	12337	8	12158	9	18595	9	12245	6	11946	8	13617	8	13937	9	9362	7
<b>3. MUUT TULOT</b>																
ÖVRIGA INKOMSTER.....																
	5812		9346		12382		18047		32252		20119		18152		17283	
<b>PUOLISOIDEN VEROTETTAVAT TULOT YHTEENSÄ</b>																
NAKARNAS BESKATTNINGSBARA INKOMSTER SAMMANLAGT																
VALTIONVEROTUKSESSA																
VID STATSBSKATTNINGEN.....																
KUNNALLISVEROTUKSESSA	147339		120185		196540		209664		127416		154426		145212		114883	
VID KOMMUNALBSKATTNINGEN.....	112799		89402		155537		163953		97426		119519		111122		88037	
<b>VEROT JA VERONLUONTEISET MAKSUT YHTEENSÄ</b>																
SKATTER OCH AVGIFTER AV SKATTENATUR SAMMANLAGT.....																
VALTIONVEROT - STATSSKATTER...	42690	27	33741	25	64566	30	71498	32	39510	26	47887	28	44436	27	33274	25
KUNNALLISVERO - KOMM. SKATTER...	16252	10	12714	9	27584	13	32269	15	16827	11	19684	11	18314	11	12081	9
MUUT ÖVRIGA SKATTER OCH AVGIFTER...	19797	13	15606	12	27553	13	29198	13	16839	11	20888	12	19336	12	15437	11
	6642	4	5420	4	9430	4	10031	5	5843	4	7315	4	6787	4	5756	4
<b>PUOLISOIDEN VERONALAISET VARAT YHTEENSÄ</b>																
NAKARNAS SKATTEPLIKTIGA TILLGÅNGAR SAMMANLAGT.....																
KIINTEISTÖT	620801		559599		859593		765422		520026		633072		659166		433777	
FASTIGHETER.....	216342		200497		271594		252773		208266		224069		238463		191212	
ASUNTO-OSAKKEET																
BOSTADSAKTIER.....	11063		12851		23390		29201		20002		27282		24906		27031	
MAATALOUDEN VARAT																
LANTBRUKETS TILLGÅNGAR.....	365282		317658		504769		424108		188932		313430		325358		169524	
ELINKEINOTOIMINNAN VARAT, OSUUS YHTYMÄN VARALLISUUDESTA																
TILLGÅNGAR INOM NÄRINGSVERKSAMHET, ANDEL AV SAMFUNDETS FÖRMÖG.	8732		8228		22204		27873		63158		18892		22379		18065	
MUUT VERONALAISET VARAT																
ANDRA SKATTEPLIKTIGA TILLGÅNGAR.	19381		20365		37637		31467		39668		49399		48060		27944	
<b>VELAT YHTEENSÄ</b>																
SKULDER SAMMANLAGT.....																
MAATILATALOUDEN KOHD. VELAT	249136		218096		463865		323028		237666		230065		287383		109135	
GÄRDSBRUKETS SKULDER.....	182513		153271		362641		256855		103100		140685		186127		36272	
LIKK. TAI AMMATT. KOHD. VELAT, OSUUS YHTYMÄN VELOISTA																
SKULDER AVSEENDE RÖRELSE ELLER YRKE, ANDEL AV SAMFUNDETS SKULD.	414		2280		2211		11616		10282		4293		6915		13804	
MUUT VELAT																
ÖVRIGA SKULDER.....	66137		62497		98805		53825		124284		85218		96445		58953	
<b>PUOLISOIDEN VEROTETTAVA VARALLISUUS YHTEENSÄ</b>																
NAKARNAS BESKATTNINGSBARA FÖRMÖGENHET SAMMANLAGT.....																
	393265		366349		451475		475916		340496		430816		409006		345260	
AIKUISIA - ANTAL VUXNA.....	4969		1737		1176		296		306		5444		1770		2069	
VILJELIJÖITÄ - ANTAL JORDBR...	2806		1015		649		166		181		3195		1008		1223	
PUOLISOITA - ANTAL MAKOR/MAKAR...	2163		722		527		130		125		2249		762		846	
LAPSIA - ANTAL MINDERÄRIGA BARN.	2456		873		650		130		122		2395		872		537	

TAULUKKO 7T: VIJELIJÄN JA PUOLISON KESKIMÄÄRÄISET VERONALAISET TULOT TULOLÄHTEITTÄIN SEKÄ VARALLISUUS LÄÄNEITTÄIN  
 JA TUOTANTOSUUNNITTAIN, MK  
 TABELL 7T: ODLARENS OCH MAKANS/MAKENS SKATTEPLIKTIGA MEDELINKOMSTER EFTER INKOMSTKÄLLA SAMT FÖRMÖGENHET LÄNSVIS OCH  
 ENLIGT LÄGENHETENS HUVUDSAKLIGA PRODUKTIONSART, MK  
 TABLE 7T: AVERAGE TAXABLE INCOME OF FARMER AND SPOUSE BY SOURCE OF INCOME AND PROPERTY OF SAME BY PROVINCE AND ACCORDING TO  
 CHIEF TYPE OF PRODUCTION, MK

KYMEN LÄÄNI KYMENE LÄN	PÄÄASIALLINEN TUOTANTOSUUNTA HUVUDSAKLIGA PRODUKTIONSART															
	LYPSYK- TALOUS MJÖLK- HUSHÄLL.		MUU NAUTA- KARJATAL. ANNAN NÖTBOSKAP		SIKA- TALOUS SVIN- HUSHÄLL.		SIIPIKAR- JATALOUS FJÄDERFÄ- HUSHÄLL.		MUU KOTI- ELÄINTAL. ANNAN HUSDJURS.		VILJANVIL- JELY SPANNMÄLS- ODLING		MUU KAS- VINVILJ. ANNAN VÄXTODL.		MUUT TILAT ÖVRIGA LÄGENHETER	
	MK	%	MK	%	MK	%	MK	%	MK	%	MK	%	MK	%	MK	%
PUOLISOIDEN VERONALAISET TULOT YHTEENSÄ MAKARNAS SKATTEPLIKTIGA INKOMSTER SAMMANLAGT VALTIONVEROTUKSESSA VID STATSBEKATTNINGEN.....																
ANSIOTULOT	161174	100	139023	100	193353	100	124261	100	135658	100	157982	100	148406	100	124233	100
FÖRÄRVRSINKOMSTER.....	130324	81	112770	81	157218	81	103866	84	121019	89	131597	83	117028	79	105241	85
PÄÄOMATULOT																
KAPITALINKOMSTER.....	30850	19	26254	19	36135	19	20395	16	14639	11	26385	17	31378	21	18993	15
KUNNALLISVEROTUKSESSA VID KOMMUNALBEKATTNINGEN.....	131242		117232		158002		103866		121099		132007		117423		107512	
1. TYÖTULOT, TULONSIIRROT YH- TEENSÄ ARBETSINKOMSTER, TRANSFERER- INGAR SAMMANLAGT.....																
VIJELIJÄ - JORDBRUKARE.....	13846	9	27927	20	17542	9	29655	24	52386	39	51632	33	37560	25	52284	42
PUOLISO - MAKA.....	16961	11	26682	19	25596	13	16891	14	40043	30	37072	23	39438	27	36068	29
1.1. TYÖTULOT ARBETSINKOMSTER.....																
VIJELIJÄ - JORDBRUKARE...	8035	5	18843	14	11506	6	24695	20	33701	25	36941	23	23625	16	22988	19
PUOLISO - MAKA.....	8771	5	17740	13	16106	8	9527	8	25947	19	26168	17	28529	19	19997	16
1.2. TULONSIIRROT TRANSFERERINGAR.....																
VIJELIJÄ - JORDBRUKARE...	5811	4	9084	7	6036	3	4961	4	18685	14	14691	9	13935	9	29297	24
PUOLISO - MAKA.....	8190	5	8942	6	9490	5	7364	6	14096	10	10904	7	10908	7	16072	13
2. MAATILATALOUDEN TULOT INKOMSTER AV GÄRDSBRUK.....																
MAATALOUDEN ANSIOTULO	125500	78	77694	56	137131	71	71689	58	22994	17	52012	33	51444	35	24668	20
FÖRÄRVRSINKOMSTER AV LANTBR...	93470	58	50530	36	106108	55	52467	42	10831	8	30298	19	32244	22	8099	7
MAATALOUDEN PÄÄOMATULO																
KAPITALINKOMSTER AV LANTBR...	15290	9	9698	7	15770	8	7404	6	2289	2	7628	5	6309	4	1982	2
METSÄTALOUDEN PUHDAS TUOTTO																
NETTOINKOMST AV SKOGSBRUK...	5019	3	4910	4	3432	2	3261	3	3274	2	3744	2	2800	2	3757	3
METSÄTALOUDEN PÄÄOMATULO																
KAPITALINKOMST. AV SKOGSBR...	11721	7	12556	9	11820	6	8556	7	6599	5	10342	7	10091	7	10830	9
3. MUUT TULOT ÖVRIGA INKOMSTER.....																
	5111		6818		13266		6146		21324		17351		20217		11545	
PUOLISOIDEN VEROTETTAVAT TULOT YHTEENSÄ MAKARNAS BEKATTNINGSBARA INKOMSTER SAMMANLAGT VALTIONVEROTUKSESSA VID STATSBEKATTNINGEN.....																
KUNNALLISVEROTUKSESSA VID KOMMUNALBEKATTNINGEN.....	153851		127740		181827		114045		119640		141418		133567		105327	
VEROT JA VERONLUONTEISET MAKSUT YHTEENSÄ SKATTER OCH AVGIFTER AV SKATTE- NATUR SAMMANLAGT.....																
VALTIONVEROT - STATSSKATTER...	16738	10	13479	10	24199	13	11572	9	12366	9	16575	10	14880	10	10193	8
KUNNALLISVERO - KOMM. SKATTER...	20795	13	17443	13	24947	13	15121	12	16996	13	19263	12	17019	11	13867	11
MUUT ÖVRIGA SKATTER OCH AVGIFTER...	7100	4	6083	4	8544	4	5039	4	6141	5	6825	4	5862	4	5549	4
PUOLISOIDEN VERONALAISET VARAT YHTEENSÄ MAKARNAS SKATTEPLIKTIGA TILLGÅNGAR SAMMANLAGT.....																
KIINTEISTÖT	620972		558243		756841		520157		435442		538736		553055		416260	
FASTIGHETER.....	230349		210358		257322		205363		224910		221948		221562		192161	
ASUNTO-OSAKKEET																
BOSTADSAKTIER.....	9996		9928		16972		8153		19949		17720		15238		19493	
MAATALOUDEN VARAT																
LANTBRUKETS TILLGÅNGAR.....	351385		310716		442104		257961		169460		253952		227723		166419	
ELINKEINOTOIMINNAN VARAT, OSUUS YHTYMÄN VARALLISUUDESTA																
TILLGÅNGAR INOM NÄRINGSVERKSAM- HET, ANDEL AV SAMFUNDETS FÖRMÖG.	10226		7682		13355		24286		8157		20967		19022		16874	
MUUT VERONALAISET VARAT																
ANDRA SKATTEPLIKTIGA TILLGÅNGAR.	19016		19559		27087		24395		12966		24148		69511		21313	
VELAT YHTEENSÄ SKULDER SAMMANLAGT.....																
MAATILATALOUTEEN KOHD. VELAT	218225		188085		389065		202786		133394		166562		200936		65623	
GÄRDSBRUKETS SKULDER.....	163687		140055		329913		138848		46038		103617		120719		23202	
LIIK. TAI AMMATT. KOHD. VELAT, OSUUS YHTYMÄN VELOISTA																
SKULDER AVSEENDE RÖRELSE ELLER YRKE, ANDEL AV SAMFUNDETS SKULD.	72		1033		85		0		9430		6979		4830		3934	
MUUT VELAT																
ÖVRIGA SKULDER.....	54463		46987		58998		63939		77926		55971		75415		38447	
PUOLISOIDEN VEROTETTAVA VARALLISUUS YHTEENSÄ MAKARNAS BEKATTNINGSBARA FÖRMÖGENHET SAMMANLAGT.....																
	416012		379747		418654		354827		328391		391744		385379		359367	
AIKUISIA - ANTAL VUXNA.....	3275		1326		686		80		199		2927		419		1177	
VIJELIJÖITÄ - ANTAL JORDBR...	1836		783		380		48		115		1754		238		699	
PUOLISOITA - ANTAL MAKOR/MAKAR...	1439		543		306		32		84		1193		181		478	
LAPSIA - ANTAL MINDERÄRIGA BARN.	1710		649		417		39		86		1252		217		265	

TAULUKKO 7T: VIJELIJÄN JA PUOLISON KESKIMÄÄRÄISET VERONALAISET TULOT TULOLÄHTEITTÄIN SEKÄ VARALLISUUS LÄÄNEITTÄIN  
 JA TUOTANTOSUUNNITAIN, MK  
 TABLELL 7T: ODLARENS OCH MAKANS/MAKENS SKATTEPLIKTIGA MEDELINKOMSTER EFTER INKOMSTKÄLLA SAMT FÖRMÖGENHET LÄNSVIS OCH  
 ENLIGT LÄGENHETENS HUVUDSÄKTLIGA PRODUKTIONSART, MK  
 TABLE 7T: AVERAGE TAXABLE INCOME OF FARMER AND SPOUSE BY SOURCE OF INCOME AND PROPERTY OF SAME BY PROVINCE AND ACCORDING TO  
 CHIEF TYPE OF PRODUCTION, MK

MIKKELIN LÄÄNI S:T NICHELS LÄN	PÄÄASIALLINEN TUOTANTOSUUNTA HUVUDSÄKTLIGA PRODUKTIONSART															
	LYPSYK- TALOUS- MJÖLK- HUSHÄLL.		MUU NAUTA- KARJATAL. ANNAN NOTBOSKAP		SIKA- TALOUS- SVIN- HUSHÄLL.		SIIPIKAR- JATALOUS- FJÄDERFÄ- HUSHÄLL.		MUU KOTI- ELÄINTAL. ANNAN HUSDJURS.		VILJANVIL- JELY SPAMNMÄLS- ODLING		MUU KAS- VINVILJ. ANNAN VÄXTODL.		MUUT TILAT ÖVRIGA LÄGENMETER	
	MK	%	MK	%	MK	%	MK	%	MK	%	MK	%	MK	%	MK	%
<b>PUOLISOIDEN VERONALAISET TULOT YHTEENSÄ</b>																
<b>MAKARNAS SKATTEPLIKTIGA INKOMSTER SAMMANLAGT</b>																
VALTIONVEROTUKSESSA																
VID STATSBESKATTNINGEN.....	146887	100	125347	100	165408	100	168266	100	144073	100	143069	100	146191	100	129357	100
ANSIOTULOT																
FÖRVARVSINKOMSTER.....	110472	75	96809	77	118487	72	117263	70	122160	85	106492	74	110197	75	100064	77
PÄÄOMATULOT																
KAPITALINKOMSTER.....	36415	25	28538	23	46921	28	51003	30	21914	15	36577	26	35994	25	29293	23
KUNNALLISVEROTUKSESSA																
VID KOMMUNALBESKATTNINGEN.....	111210		97836		118561		119520		123540		108593		110853		101551	
<b>1. TYÖTULOT, TULONSIIRROT YH- TEENSÄ</b>																
<b>ARBETSINKOMSTER, TRANSFERER- INGAR SAMMANLAGT</b>																
VILJELIJÄ - JORDBRUKARE.....	12426	8	25185	20	14904	9	18199	11	52057	36	37852	26	37823	26	43303	33
PUOLISO - MAKA.....	16403	11	30076	24	25643	16	20890	12	39400	27	35419	25	34000	23	34149	26
<b>1.1. TYÖTULOT</b>																
<b>ARBETSINKOMSTER</b>																
VILJELIJÄ - JORDBRUKARE...	14156	10	35796	29	25372	15	24159	14	55023	38	49397	35	46257	32	36299	28
PUOLISO - MAKA.....	6074	4	15681	13	9776	6	13065	8	31631	22	24732	17	24046	16	18171	14
<b>1.2. TULONSIIRROT</b>																
<b>TRANSFERERINGAR</b>																
VILJELIJÄ - JORDBRUKARE...	6352	4	9504	8	5128	3	5134	3	20426	14	13120	9	13778	9	25132	19
PUOLISO - MAKA.....	8321	6	9962	8	10047	6	9796	6	16007	11	10754	8	11789	8	16021	12
<b>2. MAATILATALOUDEN TULOT</b>																
<b>INKOMSTER AV GÅRDSBRUK.....</b>																
MAATALOUDEN ANSIOTULO	112812	77	60156	48	112233	68	118864	71	20715	14	50805	36	59902	41	39189	30
FÖRVARVSINKOMST AV LANTBR...	72396	49	29982	24	67523	41	66921	40	4869	3	18698	13	26509	18	10123	8
MAATALOUDEN PÄÄOMATULO	12239	8	5693	5	12374	7	8183	5	1688	1	4331	3	5342	4	1996	2
KAPITALINKOMSTER AV LANTBR...	7966	5	7290	6	6622	4	7089	4	7507	5	7978	6	5701	4	6677	5
METSÄTALOUDEN PUHDAS TUOTTO																
NETTOINKOMST AV SKOGSBRUK...																
METSÄTALOUDEN PÄÄOMATULO																
KAPITALINKOMST. AV SKOGSBR...	20211	14	17191	14	25714	16	36670	22	6652	5	19799	14	22350	15	20393	16
<b>3. MUUT TULOT</b>																
<b>ÖVRIGA INKOMSTER.....</b>																
	5563		10298		12913		10484		32221		19237		14904		12993	
<b>PUOLISOIDEN VEROTETTAVAT TULOT YHTEENSÄ</b>																
<b>MAKARNAS BESKATTNINGSBARA INKOMSTER SAMMANLAGT</b>																
VALTIONVEROTUKSESSA																
VID STATSBESKATTNINGEN.....	137655		111436		149953		154753		125634		122506		125940		110372	
KUNNALLISVEROTUKSESSA																
VID KOMMUNALBESKATTNINGEN.....	99848		80770		106473		104442		100287		89483		90765		76245	
<b>VEROT JA VERONLUONTEISET MAKSUT YHTEENSÄ</b>																
<b>SKATTER OCH AVGIFTER AV SKATTE- NATUR SAMMANLAGT.....</b>																
VALTIONVEROT - STATSSKATTER...	37816	26	30015	24	42872	26	45229	27	39040	27	35273	25	34803	24	30251	23
KUNNALLISVERO - KOMM. SKATTER...	14238	10	10993	9	17839	11	20201	12	15699	11	14007	10	13667	9	11621	9
MUUT ÖVRIGA SKATTER OCH AVGIFTER...	17474	12	13940	11	18515	11	18426	11	16978	12	15427	11	15627	11	13236	10
	6105	4	5082	4	6518	4	6601	4	6363	4	5839	4	5510	4	5394	4
<b>PUOLISOIDEN VERONALAISET VARAT YHTEENSÄ</b>																
<b>MAKARNAS SKATTEPLIKTIGA TILLGÅNGAR SAMMANLAGT.....</b>																
KIINTEISTÖT	686503		599179		881793		833626		550401		671717		614419		531219	
FASTIGHETER.....	236140		220706		273142		309737		215129		231594		241732		194420	
ASUNTO-OSAKKEET																
BOSTADSÄKTIER.....	12566		13354		12272		13620		20875		22229		22556		22431	
<b>MAATALOUDEN VARAT</b>																
LANTBRUKETS TILLGÅNGAR.....	411421		330618		561493		455018		234466		356624		311966		273265	
<b>ELINKEINOTOIMINNAN VARAT, OSUUS YHTYMÄN VARALLISUUDESTA</b>																
TILLGÅNGAR INOM NÄRINGSVERKSAM- HET, ANDEL AV SAMFUNDETS FÖRMÖG.	9575		12419		15319		7839		24201		31230		12638		20613	
MUUT VERONALAISET VARAT																
ANDRA SKATTEPLIKTIGA TILLGÅNGAR.	16801		22082		19567		47412		55730		30040		25525		20489	
<b>VELAT YHTEENSÄ</b>																
<b>SKULDER SAMMANLAGT.....</b>																
MAATILATALOUDEN KOHD. VELAT	232467		187898		433003		402576		161084		246692		260587		102736	
GÅRDSBRUKETS SKULDER.....	135403		101067		300846		289904		46769		77217		132962		36098	
LIIKK. TAI AMMATT. KOHD. VELAT, OSUUS YHTYMÄN VELOISTA																
SKULDER AVSEENDE RÖRELSE ELLER YRKE, ANDEL AV SAMFUNDETS SKULD.	1115		1926		2636		25738		13207		6982		20302		2318	
MUUT VELAT																
ÖVRIGA SKULDER.....	95988		85417		129521		86934		100904		163439		109853		64467	
<b>PUOLISOIDEN VEROTETTAVA VARALLISUUS YHTEENSÄ</b>																
<b>MAKARNAS BESKATTNINGSBARA FÖRMÖGENHET SAMMANLAGT.....</b>																
	467388		425275		488119		501694		426573		489267		407307		438351	
<b>AIKUISIA - ANTAL VUXNA.....</b>																
VILJELIJÖITÄ - ANTAL JORDBR....	4411		1282		311		64		217		769		1017		1906	
PUOLISOITA - ANTAL MAKOR/MAKAR..	2489		759		175		34		127		480		593		1128	
LAPSIA - ANTAL MINDERÄRIGA BARN.	1922		523		136		30		90		289		424		778	
	2400		649		223		33		106		343		532		546	

TAULUKKO 7T: VILJELIJÄN JA PUOLISON KESKIMÄÄRÄISET VERONALAISET TULOT TULOLÄHTEITTÄIN SEKÄ VARALLISUUS LÄÄNEITTÄIN  
 JA TUOTANTOSUUNNITTAIN, MK  
 TABLELL 7T: ODLARENS OCH MAKANS/MAKENS SKATTEPLIKTIGA MEDELINKOMSTER EFTER INKOMSTKÄLLA SAMT FÖRMÖGENHET LÄNSVIS OCH  
 ENLIGT LÄGENHETENS HUVUDSAKLIGA PRODUKTIONSART, MK  
 TABLE 7T: AVERAGE TAXABLE INCOME OF FARMER AND SPOUSE BY SOURCE OF INCOME AND PROPERTY OF SAME BY PROVINCE AND ACCORDING TO  
 CHIEF TYPE OF PRODUCTION, MK

	LYPSYK- TALOUS- MJÖLK- HUSHÄLL.		MUU NAUTA- KARJATAL. ANNAN NÖTBOSKAP		SIKA- TALOUS- SVIN- HUSHÄLL.		SIIPIKAR- JATALOUS FJÄDERFÄ- HUSHÄLL.		MUU KOTI- ELÄINTAL. ANNAN HUSDJURS.		VILJANVIL- JELY SPANNMÄLS- ODLING		MUU KAS- VINVILJ. ANNAN VÄXTODL.		MUUT TILAT ÖVRIGA LÄGENHETER	
	MK	%	MK	%	MK	%	MK	%	MK	%	MK	%	MK	%	MK	%
<b>PUOLISOIDEN VERONALAISET TULOT YHTEENSÄ</b>																
<b>MAKARNAS SKATTEPLIKTIGA INKOMSTER SAMMANLAGT</b>																
VALTIONVEROTUKSESSA																
VID STATSBEKATTNINGEN.....	144599	100	117097	100	165504	100	152078	100	127222	100	145957	100	128301	100	124862	100
ANSIOTULOT																
FÖRÄRVÄRSINKOMSTER.....	121484	84	101938	87	134405	81	129107	85	115713	91	121538	83	110480	86	107936	86
PÄÄOMATULOT																
KAPITALINKOMSTER.....	23115	16	15159	13	31099	19	22971	15	11509	9	24419	17	17821	14	16926	14
KUNNALLISVEROTUKSESSA																
VID KOMMUNALBEKATTNINGEN.....	122247		102458		134405		129107		115716		122939		110931		108973	
<b>1. TYÖTULOT, TULONSIIRROT YHTEENSÄ</b>																
<b>ARBETSINKOMSTER, TRANSFERER- INGAR SAMMANLAGT.....</b>																
VILJELIJÄ - JORDBRUKARE.....	12126	8	27595	24	13122	8	28216	19	51683	41	47460	33	46404	36	49612	40
PUOLISO - MAKA.....	17232	12	29941	26	29687	18	26624	18	46954	37	42251	29	37224	29	35893	29
<b>1.1. TYÖTULOT</b>																
<b>ARBETSINKOMSTER.....</b>																
VILJELIJÄ - JORDBRUKARE...	5620	4	17493	15	6488	4	17494	12	34885	27	33485	23	29207	23	25162	20
PUOLISO - MAKA.....	7398	5	18609	16	23515	14	16066	11	34930	27	30864	21	24430	19	20907	17
<b>1.2. TULONSIIRROT</b>																
<b>TRANSFERERINGAR.....</b>																
VILJELIJÄ - JORDBRUKARE...	6506	5	10102	9	6634	4	10722	7	16798	13	13975	10	17197	13	24450	20
PUOLISO - MAKA.....	9835	7	11332	10	6172	4	10558	7	12024	9	11387	8	12794	10	14986	12
<b>2. MAATILATALOUDEN TULOT</b>																
<b>INKOMSTER AV GÄRDSBRUK.....</b>																
MAATALOUDEN ANSIOTULO	110960	77	51828	44	110826	67	77634	51	12668	10	38182	26	30112	23	24419	20
FÖRÄRVÄRSINKOMST AV LANTBR...	85812	59	35559	30	83026	50	60499	40	5569	4	20786	14	17216	13	11911	10
MAATALOUDEN PÄÄOMATULO																
KAPITALINKOMSTER AV LANTBR...	12471	9	5575	5	14157	9	9525	6	1270	1	5497	4	3167	2	1868	2
METSÄTALOUDEN PUHDAS TUOTTO																
NETTOINKOMST AV SKOGSBRUK...	5012	3	4569	4	4729	3	5800	4	3166	2	4318	3	3486	3	3643	3
METSÄTALOUDEN PÄÄOMATULO																
KAPITALINKOMST. AV SKOGSBR...	7665	5	6125	5	8914	5	1809	1	2663	2	7580	5	6243	5	6997	6
<b>3. MUUT TULOT</b>																
<b>ÖVRIGA INKOMSTER.....</b>																
	4552		8233		12027		20025		16026		18512		14519		15496	
<b>PUOLISOIDEN VEROTETTAVAT TULOT YHTEENSÄ</b>																
<b>MAKARNAS BEKATTNINGSBARA INKOMSTER SAMMANLAGT</b>																
VALTIONVEROTUKSESSA																
VID STATSBEKATTNINGEN.....	137564		105711		150763		136103		108156		126700		110433		106340	
KUNNALLISVEROTUKSESSA																
VID KOMMUNALBEKATTNINGEN.....	112243		86205		119080		113998		93742		103778		90070		83411	
<b>VEROT JA VERONLUONTEISET MAKSUT YHTEENSÄ</b>																
<b>SKATTER OCH AVGIFTER AV SKATTE- NATUR SAMMANLAGT.....</b>																
VALTIONVEROT - STATSSKATTER...	39472	27	29198	25	45534	28	41023	27	32029	25	37921	26	31464	25	30026	24
KUNNALLISVERO - KOMM. SKATTER...	13000	9	8983	8	17445	11	13846	9	10244	8	13351	9	10396	8	9948	8
MUUT	20004	14	15186	13	21058	13	20480	13	16249	13	18327	13	15799	12	14781	12
ÖVRIGA SKATTER OCH AVGIFTER...	6469	4	5029	4	7030	4	6696	4	5536	4	6244	4	5269	4	5297	4
<b>PUOLISOIDEN VERONALAISET VARAT YHTEENSÄ</b>																
<b>MAKARNAS SKATTEPLIKTIGA TILLGÅNGAR SAMMANLAGT.....</b>																
KIINTEISTÖT	539901		440410		767273		534225		359665		512023		439661		381451	
PASTIGHETER.....	199074		179427		253860		206574		185032		213809		194800		169652	
ASUNTO-OSAKKEET																
BOSTADSÄKTIER.....	8455		7017		19752		15609		3435		20228		19144		18586	
<b>MAATALOUDEN VARAT</b>																
LANTBRUKETS TILLGÅNGAR.....	313991		233176		460061		288493		148396		234566		183797		148499	
ELINKEINOTOIMINNAN VARAT, OSUUS YHTYMÄN VARALLISUUDESTA																
TILLGÅNGAR INOM NÄRINGSVERKSAM- HET, ANDEL AV SAMFUNDETS FÖRMÖG.	6725		8067		16366		12154		16486		20636		18966		21337	
MUUT VERONALAISET VARAT																
ANDRA SKATTEPLIKTIGA TILLGÅNGAR.	11656		12723		17234		11394		6316		22784		22953		23377	
<b>VELAT YHTEENSÄ</b>																
<b>SKULDER SAMMANLAGT.....</b>																
MAATILATALOUTEEN KOHD. VELAT	257202		205581		477839		267240		163738		182101		185791		108618	
GÄRDSBRUKETS SKULDER.....	185470		138936		365788		179069		67491		107652		91954		40874	
LIIKK. TAI AMMATT. KOHD. VELAT, OSUUS YHTYMÄN VELOISTA																
SKULDER AVSEENDE RÖRELSE ELLER YRKE, ANDEL AV SAMFUNDETS SKULD.	360		1376		3033		5768		14166		4343		4358		7097	
MUUT VELAT																
ÖVRIGA SKULDER.....	71269		65402		109018		82404		82080		69454		89480		60879	
<b>PUOLISOIDEN VEROTETTAVA VARALLISUUS YHTEENSÄ</b>																
<b>MAKARNAS BEKATTNINGSBARA FÖRMÖGENHET SAMMANLAGT.....</b>																
	308228		258516		351848		287485		235306		350098		284139		289927	
AIKUISIA - ANTAL VUXNA.....	3667		1103		182		49		197		586		632		868	
VILJELJÖITÄ - ANTAL JORDBR.....	2077		659		104		28		118		357		373		521	
PUOLISOITA - ANTAL MAKOR/MAKAR..	1590		444		78		21		79		229		259		347	
LAPSIA - ANTAL MINDERÄRIGA BARN.	2294		622		120		25		108		346		333		317	

TAULUKKO 7T: VIJELIJÄN JA PUOLISON KESKIMÄÄRÄISET VERONALAISET TULOT TULOLÄHTEITTÄIN SEKÄ VARALLISUUS LÄNEITTÄIN  
 JA TUOTANTOSUUNNITTAIN, MK  
 TABLETT 7T: ODLÄRENS OCH MAKÄNS/MAKENS SKATTEPLIKTIGA MEDELINKOMSTER EFTER INKOMSTKÄLLA SAMT FÖRMÖGENHET LÄNSVIS OCH  
 ENLIGT LÄGENHETENS HUVUDSAKLIGA PRODUKTIONSART, MK  
 TABLE 7T: AVERAGE TAXABLE INCOME OF FARMER AND SPOUSE BY SOURCE OF INCOME AND PROPERTY OF SAME BY PROVINCE AND ACCORDING TO  
 CHIEF TYPE OF PRODUCTION, MK

KUOPION LÄÄNI KUOPIO LÄN	PÄÄSIALLINEN TUOTANTOSUUNTA HUVUDSAKLIGA PRODUKTIONSART															
	LYPSYK.- TALOUS MJÖLK- HUSHÄLL.		MUU NAUTA- KÄRJATAL. ANNAN NÖTBOSKAP		SIKA- TALOUS SVIN- HUSHÄLL.		SIIPIKAR- JATALOUS FJÄDERFÄ- HUSHÄLL.		MUU KOTI- ELÄINTAL. ANNAN HUSDJURS.		VILJANVIL- JELY SPANNMÄLS- ODLING		MUU KAS- VINVILJ. ANNAN VÄXTODL.		MUUT TILAT ÖVRIGA LÄGENHETER	
	MK	%	MK	%	MK	%	MK	%	MK	%	MK	%	MK	%	MK	%
<b>PUOLISOIDEN VERONALAISET TULOT YHTEENSÄ</b>																
<b>MAKARNAS SKATTEPLIKTIGA INKOMSTER SAMMANLAGT</b>																
<b>VALTIONVEROTUKSESSA</b>																
VID STATSBESKATTNINGEN.....	148366	100	129553	100	173530	100	161771	100	141750	100	146721	100	122227	100	123871	100
<b>ANSIOTULOT</b>																
FÖRVÄRVSINKOMSTER.....	122230	82	108934	84	144106	83	129080	80	122583	86	121338	83	105139	86	108225	87
<b>PÄÄOMATULOT</b>																
KAPITALINKOMSTER.....	26136	18	20619	16	29424	17	32690	20	19167	14	25383	17	17088	14	15646	13
<b>KUNNALLISVEROTUKSESSA</b>																
VID KOMMUNALBESKATTNINGEN.....	122614		109427		144656		133459		123394		121398		106694		110315	
<b>1. TYÖTULOT, TULONSIIRROT YH- TEENSÄ</b>																
<b>ARBETSINKOMSTER, TRANSFERER- INGAR SAMMANLAGT.....</b>																
VILJELIJÄ - JORDBRUKÄRE.....	30735	21	60370	47	44667	26	57906	36	103094	73	88689	60	79218	65	86362	70
VILJELIJÄ - JORDBRUKÄRE.....	12721	9	28444	22	9729	6	31013	19	56396	40	44192	30	43370	35	48765	39
PUOLISO - MAKA.....	18014	12	31926	25	34939	20	26893	17	46698	33	44496	30	35848	29	37597	30
<b>1.1. TYÖTULOT</b>																
<b>ARBETSINKOMSTER.....</b>																
VILJELIJÄ - JORDBRUKÄRE.....	13390	9	38903	30	27523	16	38092	24	66310	47	65582	45	47210	39	44134	36
VILJELIJÄ - JORDBRUKÄRE.....	5262	4	17253	13	5054	3	19183	12	33000	23	31593	22	23946	20	22364	18
PUOLISO - MAKA.....	8129	5	21650	17	22469	13	18909	12	33310	24	33989	23	23264	19	21770	18
<b>1.2. TULONSIIRROT</b>																
<b>TRANSFERERINGAR.....</b>																
VILJELIJÄ - JORDBRUKÄRE.....	17344	12	21467	17	17144	10	19814	12	36784	26	23107	16	32007	26	42228	34
VILJELIJÄ - JORDBRUKÄRE.....	7459	5	11191	9	4575	3	11830	7	23397	17	12600	9	19423	16	26401	21
PUOLISO - MAKA.....	9885	7	10276	8	12470	7	7985	5	13388	9	10507	7	12584	10	15827	13
<b>2. MAATILATALOUDEN TULOT</b>																
<b>INKOMSTER AV GÄRDSBRUK.....</b>																
MAATALOUDEN ANSIOTULO	113849	77	58907	45	120706	70	92725	57	21819	15	41608	28	28620	23	26425	21
FÖRVÄRVSINKOMST AV LANTBR...	84826	57	38889	30	90348	52	63068	39	8400	6	19067	13	13792	11	12520	10
MAATALOUDEN PÄÄOMATULO	14003	9	7261	6	14039	8	10859	7	3198	2	5185	4	3021	2	1667	1
KAPITALINKOMSTER AV LANTBR...	5733	4	5156	4	6761	4	5667	4	5142	4	6381	4	4471	4	3809	3
NETTOINKOMST AV SKOGSBRUK...	9287	6	7601	6	9558	6	13130	8	5079	4	10975	7	7337	6	8429	7
KAPITALINKOMST. AV SKOGSBR...																
<b>3. MUUT TULOT</b>																
<b>ÖVRIGA INKOMSTER.....</b>																
	4276		10667		8526		11274		18338		17318		15007		11829	
<b>PUOLISOIDEN VEROTETTAVAT TULOT YHTEENSÄ</b>																
<b>MAKARNAS BESKATTNINGSBARA INKOMSTER SAMMANLAGT</b>																
<b>VALTIONVEROTUKSESSA</b>																
VID STATSBESKATTNINGEN.....	140958		117310		162041		146094		121398		128722		106144		106672	
<b>KUNNALLISVEROTUKSESSA</b>																
VID KOMMUNALBESKATTNINGEN.....	112439		93980		132648		117659		100037		101697		86308		85604	
<b>VEROT JA VERONLUONTEISET MAKSUT YHTEENSÄ</b>																
<b>SKATTER OCH AVGIFTER AV SKATTE- NATUR SAMMANLAGT.....</b>																
VALTIONVEROT - STATSKATTER...	40180	27	33332	26	50322	29	45528	28	37073	26	38558	26	30021	25	30362	25
VALTIONVEROT - STATSKATTER...	13680	9	11221	9	18765	11	17244	11	13188	9	14592	10	9667	8	9630	8
KUNNALLISVERO - KOMM. SKATTER...	19956	13	16584	13	23638	14	21040	13	17570	12	17783	12	15135	12	15234	12
<b>MUUT</b>																
ÖVRIGA SKATTER OCH AVGIFTER...	6544	4	5527	4	7920	5	7244	4	6315	4	6183	4	5219	4	5498	4
<b>PUOLISOIDEN VERONALAISET VARAT YHTEENSÄ</b>																
<b>MAKARNAS SKATTEPLIKTIGA TILLGÄNGAR SAMMANLAGT.....</b>																
KIINTEISTÖT	589908		494063		768810		595345		547250		576636		432680		380434	
FASTIGHETER.....	222620		202352		266986		219346		250207		224456		190897		173481	
ASUNTO-OSAKKEET	9660		15122		14630		31246		30687		17342		21460		21879	
BOSTADSÄKTIER.....	333745		249719		451193		302489		224292		257476		189931		141708	
MAATALOUDEN VARAT																
LANTBRUKETS TILLGÄNGAR.....																
ELINKEINOTOIMINNAN VARAT, OSUUS YHTYMÄN VARALLISUUDESTA	8140		11433		14161		32769		18220		31331		14759		20173	
TILLGÄNGAR INOM NÄRINGSVERKSAM- HET, ANDEL AV SAMFUNDETS FÖRMÖG.	15744		15436		21840		9494		23843		46031		15633		23192	
MUUT VERONALAISET VARAT																
ANDRA SKATTEPLIKTIGA TILLGÄNGAR.																
<b>VELAT YHTEENSÄ</b>																
<b>SKULDER SAMMANLAGT.....</b>																
MAATILATALOUDEN KOHD. VELAT	250840		211026		463897		205597		216746		170117		172076		95741	
GÄRDSBRUKETS SKULDER.....	180288		144478		362138		118492		78484		74554		77344		34597	
LIIKK. TAI ARBÄTT KOHD. VELAT, OSUUS YHTYMÄN VELOISTA																
SKULDER AVSEENDE RÖRELSE ELLER YRKE, ANDEL AV SAMFUNDETS SKULD.	460		1370		6858		185		9611		8615		4695		5486	
MUUT VELAT																
ÖVRIGA SKULDER.....	70178		65200		94901		86919		130917		86938		90496		55586	
<b>PUOLISOIDEN VEROTETTAVA VARALLISUUS YHTEENSÄ</b>																
<b>MAKARNAS BESKATTNINGSBARA FÖRMÖGENHET SAMMANLAGT.....</b>																
	354438		306947		363877		413846		373233		426462		291914		298164	
AIKUISIA - ANTAL VUXNA.....	5878		1173		341		68		226		734		1467		1698	
VILJELIJÖITÄ - ANTAL JORDBR...	3313		698		186		37		127		445		867		1017	
PUOLISOITA - ANTAL MAKOR/MAKAR...	2565		475		155		31		99		289		600		681	
LAPSIA - ANTAL MINDERÄRIGA BARN.	3676		739		264		40		110		385		802		586	

TAULUKKO 7T: VILJELIJÄN JA PUOLISON KESKIMÄÄRÄISET VERONALAISET TULOT TULOLÄHTEITTÄIN SEKÄ VARALLISUUS LÄÄNEITTÄIN  
 JA TUOTANTOSUUNNITAIN, MK  
 TABLE 7T: ODLARENS OCH MAKANS/MAKENS SKATTEPLIKTIGA MEDELINKOMSTER EFTER INKOMSTKÄLLA SAMT FÖRMÖGENHET LÄNSVIS OCH  
 ENLIGT LÄGENHETENS HUVUDSAKLIGA PRODUKTIONSART, MK  
 TABLE 7T: AVERAGE TAXABLE INCOME OF FARMER AND SPOUSE BY SOURCE OF INCOME AND PROPERTY OF SAME BY PROVINCE AND ACCORDING TO  
 CHIEF TYPE OF PRODUCTION, MK

KESKI-SUOMEN LÄÄNI MELLERSTA FINLANDS LÄN	PÄÄASIALLINEN TUOTANTOSUUNTA HUVUDSAKLIGA PRODUKTIONSART															
	LYPSYK- TALOUS- MJÖLK- HUSHÄLL.		MUU NAUTA- KARJATAL. ANNAN NÖTBOSKAP		SIKA- TALOUS SVIN- HUSHÄLL.		SIIPIKAR- JATALOUS FJÄDERFÄ- HUSHÄLL.		MUU KOTI- ELÄINTAL. ANNAN HUSDJURS.		VILJANVIL- JELY SPANNMÄLS- ODLING		MUU KAS- VINVIJ. ANNAN VÄXTODL.		MUUT TILAT ÖVRIGA LÄGENHETER	
	MK	%	MK	%	MK	%	MK	%	MK	%	MK	%	MK	%	MK	%
<b>PUOLISOIDEN VERONALAISET TULOT YHTEENSÄ MAKARNAS SKATTEPLIKTIGA INKOMSTER SAMMANLAGT VALTIONVEROTUKSESSA</b>																
VID STATSBEKATTNINGEN.....	140796	100	127552	100	168350	100	167885	100	131930	100	161299	100	120909	100	125285	100
ANSIOTULOT																
FÖRÄRVVINKOMSTER.....	113909	81	105397	83	130096	77	131561	78	109354	83	128086	79	106433	88	105506	84
PÄÄOMATULOT																
KAPITALINKOMSTER.....	26887	19	22155	17	38253	23	36324	22	22575	17	33212	21	14475	12	19779	16
KUNNALLISVEROTUKSESSA																
VID KOMMUNALBEKATTNINGEN.....	114811		107281		130096		131561		109950		128337		107272		105701	
<b>1. TYÖTULOT, TULONSIIRROT YH- TEENSÄ</b>																
ARBETSINKOMSTER, TRANSFERER- INGAR SAMMANLAGT.....	33653	24	65544	51	45028	27	53132	32	86306	65	94684	59	85423	71	85132	68
VILJELIJÄ - JORDBRUKARE.....	14960	11	32752	26	16327	10	23348	14	45379	34	49884	31	47492	39	49383	39
PUOLISO - MAKA.....	18692	13	32793	26	28702	17	29783	18	40927	31	44800	28	37930	31	35749	29
1.1. TYÖTULOT																
ARBETSINKOMSTER.....	14935	11	42116	33	28582	17	30524	18	55095	42	68335	42	52385	43	44740	36
VILJELIJÄ - JORDBRUKARE...	6505	5	20181	16	11374	7	12601	8	26927	20	35872	22	28533	24	23932	19
PUOLISO - MAKA.....	8430	6	21935	17	17207	10	17922	11	28169	21	32463	20	23852	20	20807	17
1.2. TULONSIIRROT																
TRANSFERERINGAR.....	18718	13	23429	18	16447	10	22608	13	31211	24	26349	16	33038	27	40392	32
VILJELIJÄ - JORDBRUKARE...	8455	6	12571	10	4952	3	10747	6	18452	14	14012	9	18959	16	25450	20
PUOLISO - MAKA.....	10263	7	10858	9	11494	7	11861	7	12759	10	12338	8	14079	12	14942	12
<b>2. MAATILATALOUDEN TULOT INKOMSTER AV GÄRDSBRUK.....</b>																
MAATALOUDEN ANSIOTULO	99896	71	52002	41	112079	67	108440	65	24546	19	47314	29	23482	19	25840	21
FÖRÄRVVINKOMST AV LANTBR...	71254	51	28113	22	73685	44	70203	42	6708	5	18626	12	11091	9	7311	6
MAATALOUDEN PÄÄOMATULO																
KAPITALINKOMSTER AV LANTBR..	10040	7	5589	4	11223	7	10402	6	1503	1	5821	4	1933	2	1889	2
METSÄTALOUDEN PUHDAS TUOTTO																
NETTOINKOMST AV SKOGBRUK...	7384	5	7716	6	9483	5	6444	4	5457	4	5845	4	4414	4	6303	5
METSÄTALOUDEN PÄÄOMATULO																
KAPITALINKOMST. AV SKOGBR...	11217	8	10584	8	18689	11	21390	13	10878	8	17022	11	6044	5	10337	8
<b>3. MUUT TULOT ÖVRIGA INKOMSTER.....</b>																
	7508		10222		11806		6547		21823		19597		12380		14887	
<b>PUOLISOIDEN VEROTETTAVAT TULOT YHTEENSÄ MAKARNAS BESKATTNINGSBARA INKOMSTER SAMMANLAGT VALTIONVEROTUKSESSA</b>																
VID STATSBEKATTNINGEN.....	132052		111462		153373		152787		111641		141857		104218		106319	
KUNNALLISVEROTUKSESSA																
VID KOMMUNALBEKATTNINGEN.....	102398		89875		115832		112706		89496		107693		85100		80636	
<b>VEROT JA VERONLUONTEISET MAKSUT YHTEENSÄ</b>																
SKATTER OCH AVGIFTER AV SKATTE- NATUR SAMMANLAGT.....	37072	26	31805	25	45185	27	47013	28	32363	25	42742	27	29670	25	29661	24
VALTIONVEROT - STATSSKATTER...	12431	9	10322	8	17390	10	19943	12	11656	9	16916	10	9343	8	10020	8
KUNNALLISVERO - KOMM. SKATTER..	18432	13	15974	13	20592	12	20096	12	15289	12	19028	12	15076	12	14231	11
MUUT																
ÖVRIGA SKATTER OCH AVGIFTER...	6208	4	5509	4	7204	4	6974	4	5417	4	6798	4	5251	4	5409	4
<b>PUOLISOIDEN VERONALAISET VARAT YHTEENSÄ MAKARNAS SKATTEPLIKTIGA TILLGÅNGAR SAMMANLAGT.....</b>																
KIINTEISTÖT	596332		549297		864095		651778		521848		637793		435657		520273	
FASTIGHETER.....	218339		203353		275163		249492		213641		235662		200987		199994	
ASUNTO-OSAKKEET																
BOSTADSAKTIER.....	9249		11092		14812		25256		31474		20100		14936		20552	
MAATALOUDEN VARAT																
LANTBRUKETS TILLGÅNGAR.....	347528		310891		541290		359422		228497		336532		195040		226211	
ELINKEINOTOIMINNAN VARAT, OSUUS YHTYMÄN VARALLISUUDESTA																
TILLGÅNGAR INOM NÄRINGSVERKSAM- HET, ANDEL AV SAMFUNDETS FÖRMÖG.	7849		10928		11273		7306		29671		24358		14999		23291	
MUUT VERONALAISET VARAT																
ANDRA SKATTEPLIKTIGA TILLGÅNGAR.	13368		13032		21557		10301		18565		21141		9694		50224	
<b>VELAT YHTEENSÄ SKULDER SAMMANLAGT.....</b>																
MAATILATALOUDEN KOHD. VELAT	241136		204857		509293		242918		174503		195821		153467		120706	
GÄRDSBRUKETS SKULDER.....	165420		128686		378507		173975		84157		97809		80313		44796	
LIIKK. TAI AMMATT. KOHD. VELAT, OSUUS YHTYMÄN VELOISTA																
SKULDER AVSEENDE RÖRELSE ELLER YRKE, ANDEL AV SAMFUNDETS SKULD.	1240		1986		2845		9103		1300		6032		3203		7003	
MUUT VELAT																
ÖVRIGA SKULDER.....	74549		74112		130256		59840		89031		92094		70002		68924	
<b>PUOLISOIDEN VEROTETTAVA VARALLISUUS YHTEENSÄ MAKARNAS BESKATTNINGSBARA FÖRMÖGENHET SAMMANLAGT.....</b>																
	374429		363323		407074		432541		376552		456138		306447		411766	
AIKUISIA - ANTAL VUXNA.....	3496		1302		356		88		284		1171		838		1513	
VILJELIJÖITÄ - ANTAL JORDBR.....	1949		763		196		51		164		691		505		902	
PUOLISOITA - ANTAL MAKOR/MAKAR..	1547		539		160		37		120		480		333		611	
LAPSIA - ANTAL MINDERÄRIGA BARN.	2007		756		249		53		159		629		395		503	

TAULUKKO 7T: VIJELIJÄN JA PUOLISON KESKIMÄÄRÄISET VERONALAISET TULOT TULOLÄHTEITTÄIN SEKÄ VARALLISUUS LÄNEITTÄIN  
 JA TUOTANTOSUUNNITTAIN. MK  
 TABELL 7T: ODLARENS OCH MAKANS/MAKENS SKATTEPLIKTIGA MEDELINKOMSTER EFTER INKOMSTKÄLLA SAMT FÖRMÖGENHET LÄNSVIS OCH  
 ENLIGT LÄGENHETENS HUVUDSAKLIGA PRODUKTIONSART. MK  
 TABLE 7T: AVERAGE TAXABLE INCOME OF FARMER AND SPOUSE BY SOURCE OF INCOME AND PROPERTY OF SAME BY PROVINCE AND ACCORDING TO  
 CHIEF TYPE OF PRODUCTION. MK

VAASAN LÄÄNI VASA LÄN	PÄÄSIALLINEN TUOTANTOSUUNTA HUVUDSAKLIGA PRODUKTIONSART															
	LYPSYK.- TALOUS- MJÖLK- HUSHÄLL.		MUU NAUTA- KARJATAL. ANNAN NÖTBOSKAP		SIKA- TALOUS- SVIN- HUSHÄLL.		SIIPIKAR- JATALOUS- FJÄDERFÄ- HUSHÄLL.		MUU KOTI- ELÄINTAL. ANNAN HUSDJURS.		VILJANVIL- JELY SPANNMÄLS- ODLING		MUU KAS- VINVILJ. ANNAN VÄXTODL.		MUUT TILAT ÖVRIGA LÄGENHETER	
	MK	%	MK	%	MK	%	MK	%	MK	%	MK	%	MK	%	MK	%
<b>PUOLISOIDEN VERONALAISET TULOT YHTEENSÄ</b>																
<b>MAKARNAS SKATTEPLIKTIGA INKOMSTER SAMMANLAGT</b>																
VALTIONVEROTUKSESSA																
VID STATSBEKATTNINGEN.....	150666	100	130041	100	181163	100	196416	100	138195	100	158011	100	156422	100	126492	100
ANSIOTULOT																
FÖRVARVSINKOMSTER.....	131102	87	115095	89	158137	87	173824	89	124499	90	141739	90	133898	86	114745	91
PÄÄOMATULOT																
KAPITALINKOMSTER.....	19564	13	14946	11	23025	13	22592	12	13696	10	16272	10	22524	14	11747	9
KUNNALLISVEROTUKSESSA																
VID KOMMUNALBEKATTNINGEN.....	131584		116014		159032		174891		124674		142227		134604		115718	
<b>1. TYÖTULOT, TULONSIIRROT YH- TEENSÄ</b>																
<b>ARBETSINKOMSTER, TRANSFERER-</b>																
INGAR SAMMANLAGT.....	33946	23	69325	53	54983	30	60014	31	106705	77	103429	65	81315	52	92454	73
VIJELIJÄ - JORDBRUKARE.....	14573	10	34226	26	20442	11	26273	13	62812	45	58264	37	40072	26	53567	42
PUOLISO - MAKA.....	19374	13	35100	27	34541	19	33741	17	43893	32	45166	29	41243	26	38887	31
<b>1.1. TYÖTULOT</b>																
ARBETSINKOMSTER.....	18012	12	46162	36	37769	21	42776	22	74128	54	74520	47	57156	37	47996	38
VIJELIJÄ - JORDBRUKARE...	7904	5	22140	17	13782	8	17605	9	43485	31	41751	26	27922	18	26115	21
PUOLISO - MAKA.....	10107	7	24023	18	23987	13	25171	13	30643	22	32770	21	29235	19	21881	17
<b>1.2. TULONSIIRROT</b>																
TRANSFERERINGAR.....	15935	11	23163	18	17214	10	17239	9	32577	24	28909	18	24158	15	44458	35
VIJELIJÄ - JORDBRUKARE...	6669	4	12086	9	6650	4	8668	4	19327	14	16513	10	12150	8	27452	22
PUOLISO - MAKA.....	9266	6	11077	9	10554	6	8570	4	13250	10	12396	8	12008	8	17006	13
<b>2. MAATILATALOUDEN TULOT</b>																
<b>INKOMSTER AV GÅRDSBRUK.....</b>																
MAATALOUDEN ANSIOTULO	110358	73	49532	38	111385	61	114014	58	15607	11	32777	21	43327	28	14557	12
FÖRVARVSINKOMST AV LANTBR...	92293	61	37051	28	93405	52	97786	50	7388	5	23372	15	32874	21	9097	7
MAATALOUDEN PÄÄOMATULO	12145	8	6625	5	12522	7	12116	6	2264	2	4933	3	5948	4	1748	1
KAPITALINKOMSTER AV LANTBR...	12145	8	6625	5	12522	7	12116	6	2264	2	4933	3	5948	4	1748	1
NETSÄTALOUDEN PUHDAS TUOTTO	2381	2	2268	2	2091	1	1645	1	1051	1	1617	1	1539	1	1341	1
NETTOINKOMST AV SKOCSBRUK...	2381	2	2268	2	2091	1	1645	1	1051	1	1617	1	1539	1	1341	1
NETSÄTALOUDEN PÄÄOMATULO	3538	2	3589	3	3367	2	2468	1	4904	4	2855	2	2965	2	2371	2
KAPITALINKOMST. AV SKOCSBR...	3538	2	3589	3	3367	2	2468	1	4904	4	2855	2	2965	2	2371	2
<b>3. MUUT TULOT</b>																
ÖVRIGA INKOMSTER.....	6558		11516		15057		22530		16302		21907		31846		19639	
<b>PUOLISOIDEN VEROTETTAVAT TULOT YHTEENSÄ</b>																
<b>MAKARNAS BESKATTNINGSBARA INKOMSTER SAMMANLAGT</b>																
VALTIONVEROTUKSESSA																
VID STATSBEKATTNINGEN.....	142900		117500		169522		184775		120951		140621		140010		108851	
KUNNALLISVEROTUKSESSA																
VID KOMMUNALBEKATTNINGEN.....	121077		99163		145446		161209		103288		121112		115460		90159	
<b>VEROT JA VERONLUONTEISET MAKSUT YHTEENSÄ</b>																
<b>NATUR SAMMANLAGT.....</b>																
VALTIONVEROT - STATSSKATTER...	42438	28	33957	26	54527	30	62195	32	36120	26	43842	28	41879	27	31266	25
KUNNALLISVERO - KOMM. SKATTER...	13528	9	10412	8	19783	11	23663	12	11716	8	14952	9	14490	9	9258	7
MUUT ÖVRIGA SKATTER OCH AVGIFTER...	21892	15	17731	14	26211	14	29015	15	18277	13	21629	14	20677	13	16205	13
7018	5	5814	4	8533	5	9517	5	6127	4	7260	5	6712	4	5802	5	
<b>PUOLISOIDEN VERONALAISET VARAT YHTEENSÄ</b>																
<b>MAKARNAS SKATTEPLIKTIGA TILLGÅNGAR SAMMANLAGT.....</b>																
KIINTEISTÖT	514612		440970		590559		576632		368141		419851		500824		321013	
FASTIGHETER.....	228749		214367		248818		259429		204219		221366		264054		193090	
ASUNTO-OSAKKEET	4443		6083		8682		10295		9643		13589		10131		10158	
BOSTADSAKTIER.....	4443		6083		8682		10295		9643		13589		10131		10158	
<b>MAATALOUDEN VARAT</b>																
LANTBRUKETS TILLGÅNGAR.....	250704		189288		289086		248117		122128		133950		164434		77413	
ELINKEINOTOIMINNAN VARAT, OSUUS YHTYMÄN VARALLISUUDESTA	8621		9645		15693		27713		16063		25333		33753		19954	
TILLGÅNGAR INOM NÄRINGSVERKSAM- HET, ANDEL AV SAMFUNDETS FÖRMÖG.	8621		9645		15693		27713		16063		25333		33753		19954	
MUUT VERONALAISET VARAT	22095		21587		28279		31078		16088		25613		28453		20399	
ANDRA SKATTEPLIKTIGA TILLGÅNGAR.	22095		21587		28279		31078		16088		25613		28453		20399	
<b>VELAT YHTEENSÄ</b>																
SKULDER SAMMANLAGT.....	265851		221465		366163		290959		162696		160285		228068		86015	
MAATILATALOUTEEN KOHD. VELAT	203255		152280		302477		234443		73569		93575		137505		27226	
GÅRDSBRUKETS SKULDER.....	203255		152280		302477		234443		73569		93575		137505		27226	
LIIKK. TAI ANMATT. KOHD. VELAT, OSUUS YHTYMÄN VELOISTA	1356		5306		4009		7199		14022		9597		15990		11804	
SKULDER AVSEENDE RÖRELSE ELLER YRKE, ANDEL AV SAMFUNDETS SKULD.	1356		5306		4009		7199		14022		9597		15990		11804	
MUUT VELAT	61245		63820		59696		49317		75094		57351		74619		46927	
ÖVRIGA SKULDER.....	61245		63820		59696		49317		75094		57351		74619		46927	
<b>PUOLISOIDEN VEROTETTAVA VARALLISUUS YHTEENSÄ</b>																
<b>MAKARNAS BESKATTNINGSBARA FÖRMÖGENHET SAMMANLAGT.....</b>																
AIKUISIA - ANTAL VUXNA.....	10279		2681		3186		1223		445		8866		2964		4208	
VIJELIJOITA - ANTAL JORDBR....	5743		1568		1747		679		252		5157		1668		2458	
PUOLISOITA - ANTAL MAKOR/MAKAR...	4536		1113		1439		544		193		3709		1296		1750	
LAPSIÄ - ANTAL MINDERÄRIGA BARN.	6224		1590		1961		651		225		4157		1626		1380	

TAULUKKO 7T: VILJELIJÄN JA PUOLISON KESKIMÄÄRÄISET VERONALAISET TULOT TULOLÄHTEITTÄIN SEKÄ VARALLISUUS LÄÄNEITTÄIN  
 JA TUOTANTOSUUNNITTAIN. MK  
 TABELL 7T: ODLARENS OCH MAKANS/MAKENS SKATTEPLIKTIGA MEDELINKOMSTER EFTER INKOMSKÄLLA SAMT FÖRMÖGENHET LÄNSVIS OCH  
 ENLIGT LÄGENHETENS HUVUDSÄKLIKA PRODUKTIONSART. MK  
 TABLE 7T: AVERAGE TAXABLE INCOME OF FARMER AND SPOUSE BY SOURCE OF INCOME AND PROPERTY OF SAME BY PROVINCE AND ACCORDING TO  
 CHIEF TYPE OF PRODUCTION. MK

OULUN LÄÄNI ULEÄBORGS LÄN	PÄÄASIALLINEN TUOTANTOSUUNTA HUVUDSÄKLIKA PRODUKTIONSART															
	LPSYK- TALOUS- NJÖLK- HUSHÄLL.		MUU NAUTA- KARJATAL. ANNAN NÖTBOSKAP		SIKA- TALOUS- SVIN- HUSHÄLL.		SIIPIKAR- JATALOUS FJÄDERFÄ- HUSHÄLL.		MUU KOTI- ELÄINTAL. ANNAN HUSDJURS.		VILJANVIL- JELY SPANNMÄLS- ODLING		MUU KAS- VINVILJ. ANNAN VÄXTODL.		MUUT TILAT ÖVRIGA LÄGENHETER	
	MK	±	MK	±	MK	±	MK	±	MK	±	MK	±	MK	±	MK	±
PUOLISOIDEN VERONALAISET TULOT YHTEENSÄ																
MAKARNAS SKATTEPLIKTIGA INKOMSTER SAMMANLAGT VALTIONVEROTUKSESSA																
VID STATSBEKATTNINGEN.....	145177	100	125699	100	161313	100	204100	100	144425	100	156400	100	139039	100	120910	100
ANSIOTULOT																
FÖRVÄRVSINKOMSTER.....	128310	88	114416	91	142473	88	175551	86	134361	93	140266	90	127121	91	110608	91
PÄÄMATULOT																
KAPITALINKOMSTER.....	16867	12	11283	9	18840	12	28549	14	10064	7	16134	10	11917	9	10302	9
KUNNALLISVEROTUKSESSA																
VID KOMMUNALBEKATTNINGEN.....	128631		114590		142473		175551		134782		140762		127818		111029	
1. TYÖTULOT, TULONSIIRROT YH- TEENSÄ																
ARBETSINKOMSTER, TRANSFERER- INGAR SAMMANLAGT.....																
VILJELIJÄ - JORDBRUKARE.....	31776	22	65237	52	50425	31	63306	31	112579	78	103006	66	94693	68	95434	79
VILJELIJÄ - JORDBRUKARE.....	12360	9	30724	24	18050	11	24954	12	65805	46	56808	36	52534	38	56925	47
PUOLISO - MAKAR.....	19415	13	34513	27	32375	20	38351	19	46774	32	46198	30	42159	30	38509	32
1.1. TYÖTULOT																
ARBETSINKOMSTER.....																
VILJELIJÄ - JORDBRUKARE...	13331	9	39676	32	30311	19	49843	24	72688	50	72594	46	59566	43	47017	39
VILJELIJÄ - JORDBRUKARE...	5459	4	18692	15	10871	7	19672	10	40045	28	39457	25	32212	23	26290	22
PUOLISO - MAKAR.....	7872	5	20984	17	19440	12	30171	15	32643	23	33137	21	27355	20	20727	17
1.2. TULONSIIRROT																
TRANSFERERINGAR.....																
VILJELIJÄ - JORDBRUKARE...	18445	13	25562	20	20114	12	13463	7	39891	28	30412	19	35127	25	48417	40
VILJELIJÄ - JORDBRUKARE...	6901	5	12032	10	7179	4	5282	3	25760	18	17352	11	20323	15	30636	25
PUOLISO - MAKAR.....	11544	8	13529	11	12935	8	8180	4	14131	10	13061	8	14804	11	17782	15
2. MAATILATALOUDEN TULOT																
INKOMSTER AV GÄRDSBRUK.....																
MAATALOUDEN ANSIOTULO	108511	75	53163	42	99597	62	126088	62	12720	9	32845	21	27235	20	13010	11
FÖRVÄRVSINKOMST AV LANTBR...	92089	63	43008	34	84655	52	109900	54	7440	5	24169	15	20528	15	8002	7
MAATALOUDEN PÄÄMATULO																
KAPITALINKOMSTER AV LANTBR...	11890	8	6232	5	10505	7	13261	7	1612	1	5112	3	3942	3	1311	1
NETSÄTALOUDEN PUHDAS TUOTTO																
NETTOINKOMST AV SKOGSBRUK...	2591	2	2328	2	2137	1	2219	1	1480	1	1834	1	1570	1	1661	1
NETSÄTALOUDEN PÄÄMATULO																
KAPITALINKOMST. AV SKOGSBR...	1941	1	1594	1	2300	1	708	0	2188	2	1730	1	1195	1	2036	2
3. MUUT TULOT																
ÖVRIGA INKOMSTER.....																
	5176		7538		11506		16523		20050		20718		17203		12877	
PUOLISOIDEN VEROTETTAVAT TULOT YHTEENSÄ																
MAKARNAS BESKATTNINGSBARA INKOMSTER SAMMANLAGT VALTIONVEROTUKSESSA																
VID STATSBEKATTNINGEN.....	138346		113853		148532		190764		127574		139756		121485		103492	
KUNNALLISVEROTUKSESSA																
VID KOMMUNALBEKATTNINGEN.....	118963		98070		129240		163308		113583		121255		105273		85621	
VEROT JA VERONLUONTEISET MAKSUT YHTEENSÄ																
SKATTER OCH AVGIFTER AV SKATTE- NATUR SAMMANLAGT.....																
VALTIONVEROT - STATSSKATTER...	40629	28	32330	26	46787	29	65530	32	39106	27	43186	28	35910	26	29013	24
KUNNALLISVERO - KOMM. SKATTER...	12374	9	9127	7	16160	10	26127	13	12147	8	14354	9	11058	8	8165	7
MUUT ÖVRIGA SKATTER OCH AVGIFTER...	21497	15	17547	14	23058	14	29712	15	20253	14	21701	14	18671	13	15365	13
	6758	5	5655	5	7569	5	9691	5	6706	5	7131	5	6181	4	5484	5
PUOLISOIDEN VERONALAISET VARAT YHTEENSÄ																
MAKARNAS SKATTEPLIKTIGA TILLGÅNGAR SAMMANLAGT.....																
KIINTEISTÖT	486974		404876		585540		466568		391642		411742		373325		294978	
FASTIGHETER.....	223895		196679		259210		240023		221260		220138		207052		181957	
ASUNTO-OSAKKEET																
BOSTADSAKTIER.....	4888		7850		7234		8924		14899		11584		12053		13424	
MAATALOUDEN VARAT																
LANTBRUKETS TILLGÅNGAR.....	241713		181816		300466		192043		112986		148027		125413		71713	
ELINKEINOTOIMINNAN VARAT, OSUUS YHTYMÄN VARALLISUUDESTA																
TILLGÅNGAR INOM NÄRINGSVERKSAM- HET, ANDEL AV SAMFUNDETS FÖRMÖG.	6898		9634		11478		13269		18909		19164		16224		13697	
MUUT VERONALAISET VARAT																
ANDRA SKATTEPLIKTIGA TILLGÅNGAR.	9580		8896		7151		12309		23588		12830		12583		14186	
VELAT YHTEENSÄ																
SKULDER SAMMANLAGT.....																
MAATILATALOUDEN KOHD. VELAT	288033		248624		453419		274282		128074		192175		172714		86790	
GÄRDSBRUKETS SKULDER.....	215798		174704		370695		186745		42036		105316		94974		25657	
LIKK. TAI ANMÄTT KOHD. VELAT, OSUUS YHTYMÄN VELOISTA																
SKULDER AVSEENDE RÖRELSE ELLER YRKE, ANDEL AV SAMFUNDETS SKULD.	562		2421		5478		3475		6926		9841		7042		7317	
MUUT VELAT																
ÖVRIGA SKULDER.....	72026		71814		77247		84062		79112		77054		70864		53669	
PUOLISOIDEN VEROTETTAVA VARALLISUUS YHTEENSÄ																
MAKARNAS BESKATTNINGSBARA FÖRMÖGENHET SAMMANLAGT.....																
	242117		207068		236346		246050		287878		255781		232163		226683	
AIKUISIA - ANTAL VUXNA.....	7593		1867		361		71		438		1668		1763		2998	
VILJELIJOITÄ - ANTAL JORDBR...	4233		1081		196		40		249		980		1022		1759	
PUOLISOITA - ANTAL MAKOR/MAKAR...	3360		786		165		31		189		688		741		1239	
LAPSTA - ANTAL MINDERÄRIGA BARN.	6287		1431		351		55		306		1138		1122		1179	

TAULUKKO 7T: VIILJELIJÄN JA PUOLISON KESKIMÄÄRÄISET VERONALAISET TULOT TULOLÄHTEITTÄIN SEKÄ VARALLISUUS LÄÄNEITTÄIN  
 JA TUOTANTOSUUNNITTAIN, MK  
 TABLELL 7T: ODLÄRENS OCH MAKÄNS/MAKENS SKATTEPLIKTIGA MEDELINKOMSTER EFTER INKOMSTKÄLLA SAMT FÖRMÖGENHET LÄNSVIS OCH  
 ENLIGT LÄGENHETENS HUVUDSAKLIGA PRODUKTIONSART, MK  
 TABLE 7T: AVERAGE TAXABLE INCOME OF FARMER AND SPOUSE BY SOURCE OF INCOME AND PROPERTY OF SAME BY PROVINCE AND ACCORDING TO  
 CHIEF TYPE OF PRODUCTION, MK

LAPIN LÄÄNI LAPPLANDS LÄN	PÄÄASIALLINEN TUOTANTOSUUNTA HUVUDSAKLIGA PRODUKTIONSART															
	LYPSYK- TALOUS MJÖLK- HUSHÄLL.		MUU NAUTA- KARJATAL. ANNAN NÖTBOSKAP		SIKA- TALOUS SVIN- HUSHÄLL.		SIIPIKAR- JATALOUS FJÄDERFÄ- HUSHÄLL.		MUU KOTI- ELÄINTAL. ANNAN HUSDJURS.		VILJANVIL- JELY SPANNMÄLS- ODLING		MUU KAS- VINVILJ. ANNAN VÄXTODL.		MUUT TILAT ÖVRIGA LÄGENHETER	
	MK	%	MK	%	MK	%	MK	%	MK	%	MK	%	MK	%	MK	%
<b>PUOLISOIDEN VERONALAISET TULOT YHTEENSÄ MAKÄRNÄS SKATTEPLIKTIGA INKOMSTER SAMMANLAGT VALTIONVEROTUKSESSA VID STATSBESKÄTTNINGEN.....</b>	142990	100	129776	100	135527	100	140413	100	124498	100	141375	100	132244	100	112070	100
ANSIOTULOT FÖRVÄRVSINKOMSTER.....	130007	91	117337	90	115249	85	112527	80	113578	91	131785	93	125900	95	104364	93
PÄÄOMATULOT KAPITALINKOMSTER.....	12983	9	12439	10	20278	15	27887	20	10920	9	9591	7	6344	5	7706	7
KUNNALLISVEROTUKSESSA VID KOMMUNALBESKÄTTNINGEN.....	130194		118154		115249		112527		113731		131785		125932		104608	
<b>1. TYÖTULOT, TULONSIIRROT YH- TEENSÄ ARBETSINKOMSTER, TRANSFERER- INGÄR SAMMANLAGT.....</b>	33042	23	63861	49	35719	26	111903	80	97375	78	110489	78	113237	86	88442	79
VILJELIJÄ - JORDBRUKÄRE.....	14066	10	27445	21	12344	9	24793	18	52823	42	59881	42	65416	49	48687	43
PUOLISO - MAKA.....	18976	13	36416	28	23374	17	87107	62	44551	36	50608	36	47821	36	39755	35
<b>1.1. TYÖTULOT ARBETSINKOMSTER.....</b>	13872	10	35236	27	17959	13	83933	60	51708	42	81631	58	67371	51	36551	33
VILJELIJÄ - JORDBRUKÄRE.....	5897	4	13922	11	7587	6	4710	3	27726	22	39134	28	35965	27	16813	15
PUOLISO - MAKA.....	7976	6	21314	16	10371	8	79223	56	23981	19	42498	30	31405	24	19738	18
<b>1.2. TULONSIIRROT TRANSFERERINGÄR.....</b>	19170	13	28626	22	17760	13	27970	20	45667	37	28858	20	45866	35	51891	46
VILJELIJÄ - JORDBRUKÄRE.....	8169	6	13524	10	4757	4	20083	14	25097	20	20747	15	29450	22	31874	28
PUOLISO - MAKA.....	11001	8	15102	12	13003	10	7883	6	20570	17	8110	6	16416	12	20017	18
<b>2. MAATILATALOUDEN TULOT INKOMSTER AV GÄRDSBRUK.....</b>	105250	74	54654	42	92831	69	0	0	10726	9	16665	12	9573	7	12555	11
MAATALOUDEN ANSIOTULO FÖRVÄRVSINKOMST AV LANTBR... MAATALOUDEN PÄÄOMATULO KAPITALINKOMSTER AV LANTBR..	92945	65	46092	36	76345	56	0	0	6919	6	13535	10	5739	4	8862	8
METSÄTALOUDEN PUHDAS TUOTTO NETTOINKOMST AV SKOGSBRUK... METSÄTALOUDEN PÄÄOMATULO KAPITALINKOMST. AV SKOGSBR..	8211	6	4246	3	6287	5	0	0	1619	1	2461	2	857	1	879	1
2520	2	2608	2	2442	2	0	0	1493	1	649	0	1702	1	1723	2	
1574	1	1708	1	7758	6	0	0	694	1	0	0	1275	1	1091	1	
<b>3. MUUT TULOT ÖVRIGA INKOMSTER.....</b>	4793		11356		7002		28507		17464		15517		9721		11433	
<b>PUOLISOIDEN VEROTETTAVAT TULOT YHTEENSÄ MAKÄRNÄS BESKÄTTNINGSBARA INKOMSTER SAMMANLAGT VALTIONVEROTUKSESSA VID STATSBESKÄTTNINGEN.....</b>	136274		116526		126499		115357		108869		120429		114094		95460	
KUNNALLISVEROTUKSESSA VID KOMMUNALBESKÄTTNINGEN.....	120272		100220		103364		85777		90653		104229		101298		78759	
<b>VEROT JA VERONLUONTEISET MAKSUT YHTEENSÄ SKATTER OCH AVGIFTER AV SKATTE- NATUR SAMMANLAGT.....</b>	39473	28	33216	26	35077	26	26660	19	29836	24	33723	24	33090	25	25699	23
VALTIONVEROT - STATSSKATTER... KUNNALLISVERO - KOMM. SKATTER... MUUT ÖVRIGA SKATTER OCH AVGIFTER...	11427	8	10190	8	10980	8	7847	6	8790	7	9944	7	9350	7	6741	6
21350	15	17351	13	18306	14	14287	10	15777	13	18169	13	17649	13	13918	12	
6696	5	5675	4	5791	4	4523	3	5269	4	5609	4	6091	5	5040	5	
<b>PUOLISOIDEN VERONALAISET VARAT YHTEENSÄ MAKÄRNÄS SKATTEPLIKTIGA TILLGÄNGÄR SAMMANLAGT.....</b>	490029		468507		579533		546203		342500		321565		312600		296032	
KIINTEISTÖT FASTIGHETER..... ASUNTO-OSAKKEET BOSTADSÄKTIER.....	222961		216961		231838		351250		201450		215864		196255		196057	
3994		7707		6896		0		8532		0		14548		11695		
MAATALOUDEN VARAT LANTBRUKETS TILLGÄNGÄR..... ELINKEINOTOIMINNAN VARAT, OSUUS YHTYMÄN VARALLISUUDESTA TILLGÄNGÄR INOM NÄRINGSVERKSAM- HET, ANDEL AV SAMFUNDETS FÖRMÖG. MUUT VERONALAISET VARAT ANDRA SKATTEPLIKTIGA TILLGÄNGÄR.	246531		208949		320833		194720		90315		75438		76072		68847	
6324		19459		446		0		22152		18298		11518		8769		
10219		15431		19519		233		20051		11965		14208		10664		
<b>VELAT YHTEENSÄ SKULDER SAMMANLAGT.....</b>	357267		352967		562206		726407		122160		141889		129182		94351	
MAATILATALOUDEN KOHD. VELAT GÄRDSBRUKETS SKULDER..... LIIKK. TAI AMMATT. KOHD. VELAT. OSUUS YHTYMÄN VELOISTA SKULDER AVSEENDE RÖRELSE ELLER YRKE, ANDEL AV SAMFUNDETS SKULD. MUUT VELAT ÖVRIGA SKULDER.....	263110		245606		476421		361353		35742		42951		30846		23331	
1280		7355		1391		103553		7210		13469		2856		5065		
93019		100006		84393		261497		79208		85469		94869		65870		
<b>PUOLISOIDEN VEROTETTAVA VARALLISUUS YHTEENSÄ MAKÄRNÄS BESKÄTTNINGSBARA FÖRMÖGENHET SAMMANLAGT.....</b>	196986		208029		157810		113900		243292		198029		210298		219735	
AIKUISIA - ANTAL VUXNA..... VILJELIJOITA - ANTAL JORDBR... PUOLISOITA - ANTAL MAKOR/MAKÄR... LAPSIA - ANTAL MINDERÄRIGA BARN.	2161		468		40		6		242		29		401		1329	
1185		262		21		3		140		17		236		773		
976		206		19		3		102		12		165		556		
1487		284		34		3		115		10		167		440		

TAULUKKO 7T: VIJELIJÄN JA PUOLISON KESKIMÄÄRÄISET VERONALAISET TULOT TULOLÄHTEITTÄIN SEKÄ VARALLISUUS LÄÄNEITTÄIN  
 JA TUOTANTOSUUNNITTAIN, MK  
 TABLE 7T: ODLÄRENS OCH MAKANS/MAKENS SKATTEPLIKTIGA MEDELINKOMSTER EFTER INKOMSTKÄLLA SAMT FÖRMÖGENHET LÄNSVIS OCH  
 ENLIGT LÄGENHETENS HUVUDSAKLIGA PRODUKTIONSART, MK  
 TABLE 7T: AVERAGE TAXABLE INCOME OF FARMER AND SPOUSE BY SOURCE OF INCOME AND PROPERTY OF SAME BY PROVINCE AND ACCORDING TO  
 CHIEF TYPE OF PRODUCTION, MK

AHVENANMAA ÅLAND	PÄÄASIALLINEN TUOTANTOSUUNTA HUVUDSAKLIGA PRODUKTIONSART															
	LYPSYK- TALOUS MJÖLK- HUSHÅLL.		MUU NAUTA- KARJATAL. ANNAN NÖTBOSKAP		SIKA- TALOUS SVIN- HUSHÅLL.		SIIPIKAR- JATALOUS FJÄDERFÄ- HUSHÅLL.		MUU KOTI- ELÄINTAL. ANNAN HUSDJURS.		VILJANVIL- JELY SPANNMÅLS- ODLING		MUU KAS- VINVIJL. ANNAN VÄXTODL.		MUUT TILAT ÖVRIGA LÄGENHETER	
	MK	%	MK	%	MK	%	MK	%	MK	%	MK	%	MK	%	MK	%
<b>PUOLISOIDEN VERONALAISET TULOT YHTEENSÄ</b>																
<b>MAKARNAS SKATTEPLIKTIGA INKOMSTER SAMMANLAGT</b>																
VALTIONVEROTUKSESSA																
VID STATSBEKÄTTNINGEN.....	175515	100	160365	100	193589	100	115352	100	190900	100	156891	100	213842	100	130772	100
ANSIOTULOT																
FÖRVARVSINKOMSTER.....	146004	83	139775	87	149194	77	81408	71	156506	82	133966	85	159502	75	112617	86
PÄÄOMATULOT																
KAPITALINKOMSTER.....	29511	17	20590	13	44395	23	33943	29	34393	18	22925	15	54340	25	18155	14
KUNNALLISVEROTUKSESSA																
VID KOMMUNALBEKÄTTNINGEN.....	146977		139775		149194		81408		156506		135128		159511		112617	
<b>1. TYÖTULOT, TULONSIIRROT YH- TEENSÄ</b>																
<b>ARBETSINKOMSTER, TRANSFERER- INGAR SAMMANLAGT.....</b>																
VILJELIJÄ - JORDBRUKARE.....	15123	9	36950	23	28474	15	14949	13	89483	47	59851	38	46482	22	59269	45
PUOLISO - MAKA.....	18660	11	44260	28	31646	16	6334	5	56825	30	42689	27	40956	19	28945	22
1.1. TYÖTULOT																
ARBETSINKOMSTER.....																
VILJELIJÄ - JORDBRUKARE...	9123	5	28365	18	21479	11	2002	2	77326	41	46603	30	37333	17	38019	29
PUOLISO - MAKA.....	12737	7	32928	21	23503	12	1093	1	48405	25	32527	21	31391	15	15761	12
1.2. TULONSIIRROT																
TRANSFERERINGAR.....																
VILJELIJÄ - JORDBRUKARE...	5999	3	8585	5	6995	4	12948	11	12157	6	13248	8	9149	4	21250	16
PUOLISO - MAKA.....	5923	3	11332	7	8144	4	5241	5	8420	4	10162	6	9565	4	13184	10
<b>2. MAATILATALOUDEN TULOT</b>																
<b>INKOMSTER AV GÅRDSBRUK.....</b>																
MAATILALOUDEN ANSIOTULO	129019	74	67677	42	103990	54	68196	59	11057	6	33381	21	70629	33	12939	10
FÖRVARVSINKOMST AV LANTBR...	108559	62	53581	33	77836	40	58795	51	5452	3	22889	15	56897	27	5338	4
MAATILALOUDEN PÄÄOMATULO	15348	9	10153	6	10409	5	6875	6	2966	2	7076	5	9754	5	5703	4
KAPITALINKOMSTER AV LANTBR...	1469	1	1263	1	581	0	718	1	666	0	836	1	708	0	1556	1
METSÄTALOUDEN PUHDAS TUOTTO	3644	2	2679	2	15163	8	1807	2	1972	1	2581	2	3271	2	341	0
NETTOINKOMST AV SKOGSBRUK...																
METSÄTALOUDEN PÄÄOMATULO																
KAPITALINKOMST. AV SKOGSBR...																
<b>3. MUUT TULOT</b>																
<b>ÖVRIGA INKOMSTER.....</b>																
	14030		12962		29478		25870		33409		20659		73405		29438	
<b>PUOLISOIDEN VEROTETTAVAT TULOT YHTEENSÄ</b>																
<b>MAKARNAS BESKÄTTNINGSBARA INKOMSTER SAMMANLAGT</b>																
VALTIONVEROTUKSESSA																
VID STATSBEKÄTTNINGEN.....	168491		146636		176315		96891		169489		137038		195368		114828	
KUNNALLISVEROTUKSESSA																
VID KOMMUNALBEKÄTTNINGEN.....	135269		120936		132068		63932		132313		110549		138453		89634	
<b>VEROT JA VERONLUONTEISET MAKSUT YHTEENSÄ</b>																
<b>SKATTER OCH AVGIFTER AV SKATTE- NATUR SAMMANLAGT.....</b>																
VALTIONVEROT - STATSSKATTER...	52141	30	43603	27	51758	27	26898	23	55921	29	39863	25	60716	28	31712	24
KUNNALLISVERO - KOMM. SKATTER...	19815	11	14573	9	19675	10	11648	10	24558	13	14046	9	28406	13	10898	8
MUUT ÖVRIGA SKATTER OCH AVGIFTER...	24054	14	21630	13	23878	12	11235	10	23127	12	19033	12	23968	11	15061	12
	8273	5	7400	5	8204	4	4015	3	8236	4	6785	4	8341	4	5752	4
<b>PUOLISOIDEN VERONALAISET VARAT YHTEENSÄ</b>																
<b>MAKARNAS SKATTEPLIKTIGA TILLGÅNGAR SAMMANLAGT.....</b>																
KIINTEISTÖT	625947		559914		828958		552199		672411		526583		840620		452701	
FASTIGHETER.....	265411		278467		403870		207748		269362		280275		338311		280268	
ASUNTO-OSAKKEET	5233		6684		0		102723		3230		4108		5171		15960	
BOSTADSAKTIER.....																
MAATILALOUDEN VARAT	263784		240884		345518		234461		146569		156481		241135		77998	
LANTBRUKETS TILLGÅNGAR.....																
ELINKEINOTOIMINNAN VARAT, OSUUS YHTYMÄN VARALLISUUDESTA																
TILLGÅNGAR INOM NÄRINGSVERKSAM- HET, ANDEL AV SAMFUNDETS FÖRNÖG.	13690		5299		12655		0		12639		7790		34388		36560	
MUUT VERONALAISET VARAT	77828		28579		66914		7268		240611		77928		221614		41915	
ANDRA SKATTEPLIKTIGA TILLGÅNGAR.																
<b>VELAT YHTEENSÄ</b>																
<b>SKULDER SAMMANLAGT.....</b>																
MAATI LATALOUDEN KOHD. VELAT	262239		241622		520820		439740		171453		185021		332083		142316	
GÅRDSBRUKETS SKULDER.....	216189		180528		385715		264973		85126		88124		226502		94725	
LIKK. TAI AMMAT. KOHD. VELAT, OSUUS YHTYMÄN VELOISTA																
SKULDER AVSEENDE RÖRELSE ELLER YRKE, ANDEL AV SAMFUNDETS SKULD.	0		913		3501		0		0		7116		5022		20803	
MUUT VELAT	46050		60181		131603		174768		86327		89781		100065		26787	
ÖVRIGA SKULDER.....																
<b>PUOLISOIDEN VEROTETTAVA VARALLISUUS YHTEENSÄ</b>																
<b>MAKARNAS BESKÄTTNINGSBARA FÖRMÖGENHET SAMMANLAGT.....</b>																
	381422		340076		351050		304117		514797		360665		546729		331209	
AIKUISIA - ANTAL VUXNA.....	263		94		15		18		56		300		396		55	
VILJELIJÖJTÄ - ANTAL JORDBR.....	148		51		8		12		32		175		222		34	
PUOLISOITA - ANTAL MAKOR/MAKAR...	115		43		7		6		24		125		174		21	
LAPSIA - ANTAL MINDERÄRIGA BARN.	105		40		11		4		22		81		175		11	

TAULUKKO 8A: VILJELIJÄN JA PUOLISON KESKIMÄÄRÄISET VALTIONVERON ALAISET KOKONAISTULOT MAATILATALOUDEN NETTOTULOJEN  
 VILJELIJÄN TULOISTA MUODOSTAMAN OSUUDEN MUKAAN LÄÄNEITTÄIN JA KOKO MAAN TILASUURUUSLUOKITTAIN, MK  
 TABELL 8A: ODLARENS OCH MAKANS/MAKENS STATSSKATTEPLIKTIGA MEDELINKOMSTER EFTER ANDEL NETTOINKOMSTER AV GÅRDSBRUK AV ODLARENS  
 INKOMSTER LÄNSVIS OCH EFTER LÄGENHETSSTORLEKSKLASS I HELA LANDET. MK  
 TABLE 8A: AVERAGE TOTAL INCOME SUBJECT TO STATE TAXATION OF FARMER AND SPOUSE BY PROPORTION OF NET FARM INCOME  
 OUT OF FARMER'S TOTAL INCOME BY PROVINCE AND BY SIZE GROUP FOR WHOLE COUNTRY, MK

KUN MAATILATALOUDEN NETTOTULOJEN OSUUS ON  
 DÅ GÅRDSBRUKETS NETTOINKOMSTERS ANDEL

LÄÄNI LÄN	VILJELIJÄN JA PUOLISON KOKONAISTULOISTA AV JORDBRUKARENS OCH MAKANS TOTALA INKOMSTER ÄR				VILJELIJÄN KOKONAISTULOISTA AV JORDBRUKARENS TOTALA INKOMSTER ÄR			
	0- 24%	25- 49%	50- 74%	75-100%	0- 24%	25- 49%	50- 74%	75-100%
	MK	MK	MK	MK	MK	MK	MK	MK
UUDENMAAN								
NYLANDS.....	179709	178472	189677	171504	123010	114149	116950	109730
TURUN JA PORIN								
ÅBO OCH BJÖRNEBORGS.	158818	164649	180019	165221	105867	100464	102800	98701
HÄMEEN								
TAVASTEHS.....	156508	164353	174132	161369	103892	104747	102171	105027
KYMEN								
KYMMENE.....	154378	160097	163757	146774	108432	105918	100719	97037
MIKKELIN								
S:T MICHELS.....	133037	144606	153132	139508	88876	91871	96566	94721
POHJOIS-KARJALAN								
NORRA KARELENS.....	134880	141638	147259	132669	91235	87593	89021	83873
KUOPIO								
KUOPIO.....	131744	147106	154169	138710	85943	85254	93063	88373
KESKI-SUOMEN								
MELLERSTA FINLANDS..	137044	141291	153993	129683	91230	86308	92818	82691
VASA.....	154187	156006	164901	143172	101132	96252	94888	89207
OULUN								
ULEÄBORGS.....	136670	145708	152547	135891	89623	80127	87790	83354
LAPIN								
LAPPLANDS.....	120964	134385	144143	139313	75751	66727	80785	81306
AHVENANMAA								
ÅLAND.....	200993	172452	172367	150224	139774	107172	104155	93558
KOKO MAA								
HELA LANDET.....	150424	156352	165030	147973	99974	95920	97821	93314
KOKO MAAN TILASUU- RUUSLUOKKA, HA LÄGENHETENS STOR- LEKSKLASS FÖR HELA LANDET, HA								
2 - 4.9.....	127071	111519	116820	57136	82581	72706	80179	46486
5 - 9.9.....	136437	117156	109713	72414	90240	74752	72121	53075
10 - 19.9.....	162151	144277	138610	110894	108983	89638	84847	74557
20 - 29.9.....	184324	175563	168336	149834	127487	111766	102771	93896
30 - 49.9.....	212398	205929	203798	188910	148981	135217	121805	115949
50 - 99.9.....	278918	260236	273129	258706	209024	175066	167031	158063
100 - .....	471580	345120	312351	378838	338334	304633	191031	237688

TAULUKKO 8: MAATALOUDEN TULOT TILAA KOHTI MAATILATALOUDEN NETTOTULOJEN OSUUDEN MUKAAN VILJELIJÄN TULOISTA LÄÄNEITTÄIN, MK  
 TABELL 8: LANTBRUKETS INKOMSTER PER LÄGENHET ENLIGT GÅRDBRUKETS NETTOINKOMSTERS ANDEL AV JORDBRUKARENS INKOMSTER  
 LÄNSVIS, MK  
 TABLE 8: INCOME OF FARM ECONOMY PER FARM BY PROPORTION OF FARM INCOME OF FARMERS'S TOTAL INCOME BY PROVINCES, FIM

KOKO MAA  HELA LANDET	KUN MAATILATALOUDEN NETTOTULOJEN OSUUS ON VILJELIJÄN JA PUOLISON KOKONAISTULOISTA								
	DÅ GÅRDBRUKETS NETTOINKOMSTERS ANDEL ÄR AV JORDBRUKARENS OCH MAKANS TOTALA INKOMSTER								
	0 - 24 %		25 - 49 %		50 - 74 %		75 - 100 %		
	Mk	%	Mk	%	Mk	%	Mk	%	
Maatiloja perusjoukossa, kpl	28244		13738		12659		30482		Antalet lägenheter i populationen
Maatiloja otoksessa, kpl	3098		1653		1557		3635		Antalet lägenheter i urvalet
Maataloustuotteiden myyntitulot	71142	75	171777	81	264397	84	335435	87	Försäljningsinkomster av lantbruksprodukter
Kotieläintalouden tuotteet	36012	38	106953	51	193838	62	274727	71	Produkter av husdjurskötsel
- Maitotaloustuotteet	10342	11	39723	19	88554	28	140354	36	- Mjölkhushållningsprodukter
- Nautakarja	11414	12	32655	15	42348	13	56052	15	- Nötboskap
- Siat	10147	11	24525	12	44224	14	56463	15	- Svin
- Siipikarja	2649	3	7114	3	16007	5	19654	5	- Fjäderfä
- Muut eläimet	1460	2	2936	1	2704	1	2203	1	- Övriga djur
Kasvinviljelytuotteet	35131	37	64824	31	70559	22	60708	16	Växtodlingsprodukter
- Vilja	25758	27	43640	21	48507	15	38038	10	- Spannmål
- Sokerijuurikas	2061	2	4580	2	4974	2	5723	1	- Potatis
- Peruna	2268	2	5827	3	4625	1	6341	2	- Sockerbeta
- Puutarhatuotteet	1616	2	5450	3	4953	2	5177	1	- Trädgårdsprodukter
- Muut kasvit	3427	4	5326	3	7499	2	5429	1	- Övriga växter
Tuet	15374	16	24051	11	30586	10	31786	8	Understöd
- Pinta-alalisä	3080	3	5029	2	6497	2	7785	2	- Arealtillägg
- Peltoalaan perustuva tuki	5946	6	10034	5	12329	4	13012	3	- Understöd som grundar sig på åkerareal
- Kotieläinavustus	682	1	1573	1	2262	1	3427	1	- Husdjursunderstöd
- Muut tuet	5667	6	7415	4	9497	3	7562	2	- Övriga understöd
Muut tulot	8100	9	15583	7	19567	6	18743	5	Övriga inkomster
- Sivuanstotalous	2146	2	4662	2	4988	2	4526	1	- Biförtjänster
- Varausten suora tuloutus	748	1	2071	1	3139	1	3340	1	- Direkt inkomstförling av jordbrukets reservering
- Muut maatalouden tulot	5205	6	8850	4	11440	4	10876	3	- Övriga inkomster från lantbruket
Tulot yhteensä	94617	100	211411	100	314549	100	385964	100	Inkomster sammanlagt
Palkkamenot	2193	2	4037	2	5337	2	5542	1	Löneutgifter
Tuotantopanosten hankintamenot	32400	34	71066	34	104828	33	127955	33	Anskaffningsutgifter för produktionsinsatser
- Kotieläimet	5716	6	13371	6	17189	5	19625	5	- Husdjur
- Rehut yms.	9022	10	24352	12	42139	13	56028	15	- Foder o. dyl.
- Muut kotiel.talouden menot	2152	2	5162	2	9225	3	13178	3	- Övriga husdjursutgifter
- Lannoitteet ja kalkki	8955	9	16979	8	22785	7	25248	7	- Konstgödsel och kalk
- Siemenet ja kasvinsuojelu	5453	6	9288	4	11092	4	11190	3	- Utsäde och växtskydd
- Lyhytikäinen kalusto	1101	1	1913	1	2398	1	2685	1	- Kortvariga redskap
Muut menot	27089	29	47459	22	62901	20	72068	19	Övriga utgifter
- Poltto- ja voiteluaineet	2964	3	5550	3	6820	2	7733	2	- Bränsle och smörjmedel
- Sähkö	2303	2	3860	2	5553	2	6510	2	- Elektricitet
- Koneiden korjaus	3751	4	6585	3	8677	3	10527	3	- Reparation av maskiner
- Ojien yms. kunnossapito	640	1	902	0	1346	0	1470	0	- Underhåll av diken o.dyl.
- Rakennusten korjausmenot	1108	1	1665	1	2471	1	3031	1	- Reparation av byggnader
- Maan vuokrat	1492	2	3152	1	3992	1	4007	1	- Arrenden
- Vuokrat tuotantovälineistä	1252	1	1826	1	2078	1	2080	1	- Hyror för produktionsmedel
- Muut vuokrat	268	0	379	0	478	0	563	0	- Övriga hyror
- Vakuutusmaksut	4045	4	7124	3	10491	3	12526	3	- Försäkringspremier
- Muut väh.kelpoiset menot	9265	10	16415	8	20995	7	23621	6	- Övriga avdragbara utgifter
Poistot	12826	14	23170	11	28459	9	33849	9	Avskrivningar
- Rakennukset	3291	3	5648	3	6631	2	8186	2	- Byggnader
- Koneet ja kalusto	8740	9	16143	8	20133	6	23823	6	- Maskiner och redskap
- Ojat, sillat yms.	796	1	1380	1	1694	1	1840	0	- Diken, broar o.dyl.
Tasausvaraus	1552	2	6898	3	11131	4	13492	3	Utjämningsreservering
Menot yhteensä	76060	80	152630	72	212657	68	252906	66	Utgifter sammanlagt
Puhdas tulo	18557	20	58782	28	101893	32	133058	34	Nettoinkomst
Korot	9831	10	13905	7	15006	5	15717	4	Räntor
Maatalouden tulos	8726	9	44877	21	86887	28	117342	30	Resultat av lantbruket
Tappio ed. vuodelta (1)	752	1	485	0	338	0	244	0	Förlust från tidigare år (1)
Jaettava yritystulo (1)	20511	14	48902	22	90801	28	120333	30	Företagsinkomst som skall fördelas (1)
Pääomatulo-osuus (1)	5523	4	10277	5	13576	4	16797	4	Kapitalinkomstandel (1)
Ansiotulo-osuus (1)	14988	10	38625	17	77225	24	103536	26	Förvärvsinkomstandel (1)
Tappio (2)	-15583	-6	-24887	-1	-22259	-0	-27100	-0	Förlust (2)
Maatalouden varat	116111	123	165432	78	190956	61	222815	58	Lantbrukets tillgångar
Maatalouden velat	116343	123	176558	84	200763	64	218135	57	Lantbrukets skulder
Pelto, ha	13,25		20,15		24,43		26,20		Åkerareal, ha
Vuokrattu pelto, ha	1,97		4,04		5,13		5,31		Arrendeåker, ha
Metsä, ha	28,93		39,02		48,10		51,42		Skogsmark, ha

(1) Tilat, joiden maatalouden tulos > 0 (tai 0) - Lägenheter, vars resultat av lantbruket var > 0 (eller 0)  
 (2) Tilat, joiden maatalouden tulos < 0 - Lägenheter, vars resultat av lantbruket var < 0

KOKO MAA

KUN MAATILATALOUDEN NETTOTULOJEN OSUUS ON  
VILJELIJÄN KOKONAISTULOISTA

HELA LANDET

DÅ GÅRDBRUKETS NETTOINKOMSTERS ANDEL ÄR  
AV JORDBRUKARENS OCH MAKANS TOTALA INKOMSTER

	0 - 24 %		25 - 49 %		50 - 74 %		75 - 100 %		
	Mk	%	Mk	%	Mk	%	Mk	%	
Maatiloja perusjoukossa, kpl	25421		9164		8725		41814		Antalet lägenheter i populationen
Maatiloja otoksessa, kpl	2758		1065		1048		5072		Antalet lägenheter i urvalet
Maataloustuotteiden myyntitulot	73563	77	133806	80	207093	82	311807	86	Försäljningsinkomster av lantbruksprodukter
Kotieläintalouden tuotteet	40156	42	76681	46	140796	56	247825	68	Produkter av husdjurskötsel
- Maitotaloustuotteet	13845	14	27585	17	64475	26	121247	33	- Mjölkhushållningsprodukter
- Nautakarja	11715	12	20755	12	36436	15	52847	15	- Nötboskap
- Siat	9956	10	18137	11	29129	12	53356	15	- Svin
- Siipikarja	3183	3	6699	4	9316	4	17953	5	- Fjäderfä
- Muut eläimet	1458	2	3505	2	1440	1	2421	1	- Övriga djur
Kasvinviljelytuotteet	33406	35	57125	34	66297	26	63983	18	Växtodlingsprodukter
- Vilja	24071	25	39686	24	47708	19	40866	11	- Spannmål
- Sokerijuurikas	1991	2	3652	2	5423	2	5433	1	- Potatis
- Peruna	2266	2	4301	3	3303	1	6460	2	- Sockerbeta
- Puutarhatuotteet	1639	2	4924	3	4793	2	5080	1	- Trädgårdprodukter
- Muut kasvit	3438	4	4562	3	5070	2	6145	2	- Övriga växter
Tuet	14707	15	20969	13	26337	10	31686	9	Understöd
- Pinta-alalisä	3034	3	4131	2	5368	2	7505	2	- Arealtillägg
- Peltoalaan perustuva tuki	5694	6	8302	5	10201	4	13122	4	- Understöd som grundar sig på åkerareal
- Kotieläinavustus	720	1	1150	1	2103	1	3032	1	- Husdjursunderstöd
- Muut tuet	5259	5	7386	4	8666	3	8028	2	- Övriga understöd
Muut tulot	7632	8	12189	7	17721	7	19170	5	Övriga inkomster
- Sivuanstotalous	1915	2	2996	2	3990	2	5138	1	- Biförtjänster
- Varausten suora tuloutus	834	1	1912	1	2696	1	3082	1	- Direkt inkomstföring av jordbrukets reservering
- Muut maatalouden tulot	4883	5	7280	4	11035	4	10950	3	- Övriga inkomster från lantbruket
Tulot yhteensä	95902	100	166964	100	251151	100	362664	100	Inkomster sammanlagt
Palkkamenot	2178	2	4472	3	5387	2	5036	1	Löneutgifter
Tuotantopanosten hankintamenot	32482	34	53016	32	79895	32	122211	34	Anskaffningsutgifter för produktionsinsatser
- Kotieläimet	5585	6	8395	5	13173	5	19781	5	- Husdjur
- Rehut yms.	9845	10	16972	10	29325	12	51873	14	- Foder o. dyl.
- Muut kotiel.talouden menot	2182	2	4041	2	6797	3	11918	3	- Övriga husdjursutgifter
- Lannoitteet ja kalkki	8670	9	13803	8	19036	8	24664	7	- Konstgödsel och kalk
- Siemenet ja kasvinsuojelu	5157	5	8233	5	9608	4	11307	3	- Utsäde och växtskydd
- Lyhytikäinen kalusto	1043	1	1572	1	1956	1	2669	1	- Kortvariga redskap
Muut menot	26806	28	38524	23	54095	22	69443	19	Övriga utgifter
- Poltto- ja voiteluaineet	2861	3	4606	3	6043	2	7518	2	- Bränsle och smörjmedel
- Sähkö	2313	2	3211	2	4486	2	6205	2	- Elektricitet
- Koneiden korjaus	3796	4	5110	3	7337	3	10039	3	- Reparation av maskiner
- Ojien yms. kunnossapito	639	1	802	0	1000	0	1435	0	- Underhåll av diken o.dyl.
- Rakennusten korjausmenot	1111	1	1335	1	2300	1	2805	1	- Reparation av byggnader
- Maan vuokrat	1406	1	2593	2	3275	1	4066	1	- Arrenden
- Vuokrat tuotantovälineistä	1284	1	1731	1	1790	1	2058	1	- Hyror för produktionsmedel
- Muut vuokrat	277	0	234	0	432	0	551	0	- Övriga hyror
- Vakuutusmaksut	3982	4	5888	4	8839	4	11825	3	- Försäkringspremier
- Muut väh.kelpoiset menot	9136	10	13015	8	18592	7	22941	6	- Övriga avdragbara utgifter
Poistot	12460	13	17690	11	23656	9	33180	9	Avskrivningar
- Rakennukset	3226	3	4086	2	5819	2	7983	2	- Byggnader
- Koneet ja kalusto	8445	9	12540	8	16462	7	23351	6	- Maskiner och redskap
- Ojat, sillat yms.	789	1	1064	1	1375	1	1846	1	- Diken, broar o.dyl.
Tasausvaraus	1831	2	5127	3	7436	3	12732	4	Utjämningsreservering
Menot yhteensä	75757	79	118829	71	170469	68	242602	67	Utgifter sammanlagt
Puhdas tulo	20145	21	48135	29	80682	32	120062	33	Nettoinkomst
Korot	9385	10	10941	7	14059	6	16172	4	Räntor
Maatalouden tulos	10759	11	37195	22	66623	27	103890	29	Resultat av lantbruket
Tappio ed. vuodelta (1)	671	0	529	0	277	0	343	0	Förlust från tidigare år (1)
Jaettava yritystulo (1)	23646	16	44116	23	73654	27	107224	29	Företagsinkomst som skall fördelas (1)
Pääomatulo-osuus (1)	5591	4	9572	5	12213	4	15548	4	Kapitalinkomstandel (1)
Ansiotulo-osuus (1)	18056	12	34544	18	61441	23	91676	25	Förvärsinkomstandel (1)
Tappio (2)	-15244	-5	-20289	-1	-17734	-1	-29019	-0	Förlust (2)
Maatalouden varat	110909	116	136619	82	179186	71	218268	60	Lantbrukets tillgångar
Maatalouden velat	111524	116	132884	80	184857	74	220898	61	Lantbrukets skulder
Pelto, ha	12,86		18,14		22,58		25,57		Åkerareal, ha
Vuokrattu pelto, ha	1,83		3,26		4,32		5,35		Arrendeåker, ha
Metsä, ha	27,74		38,04		48,63		49,06		Skogsmark, ha

TAULUKKO 9: VIILJELIJÄN JA PUOLISON KESKIMÄÄRÄISET VERONALAISET TULOT JA VARALLISUUS VIILJELIJÄN IÄN MUKAAN, MK  
 TABELL 9: ODLARENS OCH MAKANS/MAKENS STATSSKATTEPLIKTIGA MEDELINKOMSTER OCH FÖRMÖGENHET EFTER ODLARENS ÅLDER, MK  
 TABLE 9: AVERAGE TAXABLE INCOME AND PROPERTY OF FARMER AND SPOUSE BY FARMER'S AGE, MK

KOKO MAA HELA LANDET	KUN VIILJELIJÄN IKÄ OLI VUONNA 1994 (VUOTTA) DÄ JORDBRUKARENS ÅLDER ÅR 1994 VAR (ÅR)							
	- 34		35 - 64		65 -		KESKIMÄÄRIN I MEDELTA	
	MK	%	MK	%	MK	%	MK	%
<b>PUOLISOIDEN VERONALAISET TULOT YHTEENSÄ</b>								
MAKARNAS SKATTEPLIKTIGA INKOMSTER SAMMANLAGT VALTIONVEROTUKSESSA								
VID STATSBESKATTNINGEN.....	143770	100	161781	100	105330	100	152425	100
ANSIOTULOT								
FÖRVÄRVSINKOMSTER.....	123116	86	135522	84	90260	86	128327	84
PÄÄOMATULOT								
KAPITALINKOMSTER.....	20654	14	26259	16	15071	14	24097	16
KUNNALLISVEROTUKSESSA								
VID KOMMUNALBESKATTNINGEN.....	123505		136313		91724		129136	
<b>1. TYÖTULOT, TULONSIIRROT YH- TEENSÄ</b>								
ARBETSINKOMSTER, TRANSFERER- INGAR SAMMANLAGT.....	55041	38	68328	42	67575	64	66235	43
VIILJELIJÄ - JORDBRUKARE.....	28651	20	34202	21	42578	40	34351	23
PUOLISO - MAKAN.....	26390	18	34125	21	24997	24	31885	21
1.1. TYÖTULOT								
ARBETSINKOMSTER.....	36410	25	48689	30	3128	3	41478	27
VIILJELIJÄ - JORDBRUKARE... ..	23213	16	23876	15	735	1	21054	14
PUOLISO - MAKAN.....	13197	9	24813	15	2393	2	20424	13
1.2. TULONSIIRROT								
TRANSFERERINGAR.....	18630	13	19639	12	64447	61	24758	16
VIILJELIJÄ - JORDBRUKARE... ..	5437	4	10326	6	41844	40	13297	9
PUOLISO - MAKAN.....	13193	9	9312	6	22604	21	11461	8
<b>2. MAATILATALOUDEN TULOT</b>								
INKOMSTER AV GÅRDSBRUK.....	79556	55	78386	48	31193	30	73011	48
MAATALOUDEN ANSIOTULO								
FÖRVÄRVSINKOMST AV LANTBR... ..	60656	42	56801	35	18469	18	52873	35
MAATALOUDEN PÄÄOMATULO								
KAPITALINKOMSTER AV LANTBR... ..	7989	6	10413	6	5178	5	9431	6
METSÄTALOUDEN PUNDAS TUOTTO								
NETTOINKOMST AV SKOGSBRUK... ..	3039	2	3579	2	3092	3	3440	2
METSÄTALOUDEN PÄÄOMATULO								
KAPITALINKOMST. AV SKOGSBR... ..	7873	5	7593	5	4455	4	7266	5
<b>3. MUUT TULOT</b>								
ÖVRIGA INKOMSTER.....	9168		15394		6859		13451	
<b>PUOLISOIDEN VEROTETTAVAT TULOT YHTEENSÄ</b>								
MAKARNAS BESKATTNINGSBARA INKOMSTER SAMMANLAGT VALTIONVEROTUKSESSA								
VID STATSBESKATTNINGEN.....	133130		148492		85977		138822	
KUNNALLISVEROTUKSESSA								
VID KOMMUNALBESKATTNINGEN.....	113245		120732		58448		112276	
<b>VEROT JA VERONLUONTEISET MAKSUT YHTEENSÄ</b>								
SKATTER OCH AVGIFTER AV SKATTE- NATUR SAMMANLAGT.....	40319	28	44844	28	22424	21	41524	27
VALTIONVEROT - STATSSKATTER... ..	14052	10	16404	10	7288	7	14977	10
KUNNALLISVERO - KOMM. SKATTER... ..	19838	14	21347	13	10333	10	19824	13
MUUT								
ÖVRIGA SKATTER OCH AVGIFTER... ..	6430	4	7092	4	4803	5	6723	4
<b>PUOLISOIDEN VERONALAISET VARAT YHTEENSÄ</b>								
MAKARNAS SKATTEPLIKTIGA TILLGÅNGAR SAMMANLAGT.....	544273		563746		337283		534169	
KIINTEISTÖT								
PASTIGHETER.....	205594		233688		149842		219588	
ASUNTO-OSAKKEET								
BOSTADSAKTIER.....	5856		15528		21047		14719	
MAATALOUDEN VARAT								
LANTBRUKETS TILLGÅNGAR.....	301512		266163		138771		256508	
ELINKEINOTOIMINNAN VARAT, OSUUS YHTYMÄN VARALLISUUDESTA								
TILLGÅNGAR INOM NÄRINGSVERKSAM- HET, ANDEL AV SAMFUNDETS FÖRMÖG-	11408		16627		8457		14879	
MUUT VERONALAISET VARAT								
ANDRA SKATTEPLIKTIGA TILLGÅNGAR... ..	19901		31739		19166		28475	
<b>VELAT YHTEENSÄ</b>								
SKULDER SAMMANLAGT.....	400336		224952		25722		227962	
MAATILATALOUDEN KOHD. VELAT								
GÅRDSBRUKETS SKULDER.....	269248		155057		13745		155653	
LIIKK. TAI AMMATT. KOHD. VELAT, OSUUS YHTYMÄN VELOISTA								
SKULDER AVSEENDE RÖRELSE ELLER YRKE, ANDEL AV SAMFUNDETS SKULD.	2975		5796		946		4800	
MUUT VELAT								
ÖVRIGA SKULDER.....	128079		64297		11012		67647	
<b>PUOLISOIDEN VEROTETTAVA VARALLISUUS YHTEENSÄ</b>								
MAKARNAS BESKATTNINGSBARA FÖRMÖGENHET SAMMANLAGT.....	199881		370626		314113		338231	
AIKUISIA - ANTAL VUXNA.....	21221		121020		18970		161211	
VIILJELIJÖITÄ - ANTAL JORDBR... ..	13929		67575		10866		92370	
PUOLISOITÄ - ANTAL MAKOR/MAKAR... ..	7292		53445		8104		68841	
LAPSIA - ANTAL MINDERÅRIGA BARN... ..	14252		68110		206		82568	

TAULUKKO 10A: VIJVELIJÄN JA PUOLISON KESKIMÄÄRÄINEN METSÄNHOITOMAKSU LÄNEITTÄIN JA TILASUURUUSLUOKITTAIN, MK  
 TABELL 10A: ODLARENS JÄMTE MAKANS/MAKENS SKOGSVÄRDSAVGIFT I GENOMSNITT LÄNSVIS OCH EFTER LÄGENHETSSTORLEKSKLASS, MK  
 TABLE 10A: AVERAGE FORESTRY PAYMENT OF FARMER AND SPOUSE BY PROVINCE AND SIZE GROUP, MK

LÄÄNI LÄN	TILASUURUUSLUOKKA, VIJVELYKSESSÄ OLEVAA PELTOHEHTAARIA LÄGENHETENS STORLEKSKLASS, BRUKAD ÅKERHEKTAR							
	2- 4.9	5- 9.9	10-19.9	20-29.9	30-49.9	50-99.9	100-	KESKIMÄÄRIN I MEDELTAL
	MK	MK	MK	MK	MK	MK	MK	MK
UUDENMAAN - NYLANDS.....	139	199	328	495	666	933	1415	482
TURUN JA PORIN - ÅBO OCH BJÖRNEBORGS.	106	185	274	393	526	746	1365	353
HÄMEEN - TAVASTEHS.....	194	305	466	666	854	1127	1935	560
KYMNEN - KYMMENE.....	287	395	550	634	712	843	2454	552
MIKKELIN - S:T MICHELS.....	485	645	893	1102	1325	1584	533	819
POHJOIS-KARJALAN - NORRA KARELENS....	271	369	493	574	641	727	0	480
KUOPION - KUOPIO.....	252	352	519	622	757	1122	0	510
KESKI-SUOMEN - MELLERSTA FINLANDS....	321	470	693	930	1087	1790	4749	672
VAASAN - VASA.....	125	186	279	375	442	540	1483	294
OULUN - ULEÅBORGS.....	175	216	302	342	381	427	449	293
LAPIN - LAPPLANDS.....	210	253	364	436	443	691	0	318
AHVENANMAA - ÅLAND.....	67	172	333	451	592	677	0	303
KOKO MAA - HELA LANDET.....	207	301	422	522	622	837	1521	442

TAULUKKO 10B: VARALLISUUSVEROA MAKSANEIDEN VIJVELIJÖIDEN JA PUOLISOIDEN SUHTEELLINEN LUKUMÄÄRÄ KAIKKIIN VIJVELIJÖIHIN  
 JA PUOLISOIHIN VERRATTUNA LÄNEITTÄIN JA TILASUURUUSLUOKITTAIN, %  
 TABELL 10B: ANDELEN ODLARE JÄMTE MAKAR SOM ERLACT FÖRMÖGENHETSSKATT AV ALLA ODLARE JÄMTE MAKAR, LÄNSVIS OCH EFTER LÄGENHETSSTOR-  
 LEKSKLASS, %  
 TABLE 10B: NUMBER OF FARMERS AND SPOUSES WHO HAVE PAID PROPERTY TAX IN PROPORTION TO NUMBER OF ALL FARMERS AND SPOUSES BY  
 PROVINCE AND SIZE GROUP, %

LÄÄNI LÄN	TILASUURUUSLUOKKA, VIJVELYKSESSÄ OLEVAA PELTOHEHTAARIA LÄGENHETENS STORLEKSKLASS, BRUKAD ÅKERHEKTAR							
	2- 4.9	5- 9.9	10-19.9	20-29.9	30-49.9	50-99.9	100-	KESKIMÄÄRIN I MEDELTAL
UUDENMAAN - NYLANDS.....	2.5	2.7	2.0	2.3	6.7	15.4	31.6	5.2
TURUN JA PORIN - ÅBO OCH BJÖRNEBORGS.	0.9	0.8	0.6	1.3	2.7	10.7	27.7	2.2
HÄMEEN - TAVASTEHS.....	0.8	0.9	1.8	4.2	7.0	17.4	34.2	4.0
KYMNEN - KYMMENE.....	1.8	1.4	1.0	1.2	4.6	8.5	50.0	2.1
MIKKELIN - S:T MICHELS.....	2.0	2.8	3.7	6.6	11.3	20.4	33.3	4.1
POHJOIS-KARJALAN - NORRA KARELENS....	1.0	0.6	0.6	0.6	1.7	5.9	0.0	0.8
KUOPION - KUOPIO.....	0.7	0.8	1.1	1.4	4.0	10.2	0.0	1.5
KESKI-SUOMEN - MELLERSTA FINLANDS....	1.1	0.8	2.3	4.5	7.1	25.8	60.0	2.9
VAASAN - VASA.....	0.6	0.7	0.8	0.6	1.3	3.2	10.7	0.9
OULUN - ULEÅBORGS.....	0.8	0.1	0.5	0.3	0.7	1.6	0.0	0.5
LAPIN - LAPPLANDS.....	0.2	0.3	0.2	0.0	0.0	0.0	0.0	0.2
AHVENANMAA - ÅLAND.....	2.5	3.9	3.3	2.7	7.1	18.8	0.0	3.9
KOKO MAA - HELA LANDET.....	1.0	1.0	1.2	1.7	3.7	11.3	27.9	2.1

TAULUKKO 19: VIJELIJÄN, PUOLISON JA YKSINÄISEN VIJELIJÄN TULOT KESKIMÄÄRIN LÄÄNEITTÄIN JA KOKO MAAN TILASUURUSLUOKITTAIN, MK  
 TABELL 19: ODLARENS, MAKENS/MAKANS SAMT ENSAMSTÄENDE ODLARES INKOMSTER I GENOMSnitt LÄNSVIS OCH EFTER LÄGENHETSSTORLEKSKLASS I HELA LANDET, MK  
 TABLE 19: AVERAGE INCOMES OF FARMER, SPOUSE AND NON-MARRIED FARMER BY PROVINCE AND SIZE GROUP FOR WHOLE COUNTRY, MK

LÄÄNI LÄN	MAATALOUDEN ANSIOTULO FÖRÖRVÄRSINKOMST AV LANTBRUKET			MAATALOUDEN PÄÄMATULO KAPITALINKOMSTER AV LANTBRUKET			METSÄTALOUDEN PUHDAS TUOTTO NETTOINKOMST AV SKOGSBRUK		
	VILJELIJÄ BRUKARE	PUOLISO MAKA	YKSINÄINEN VIJELIJÄ ENSAM BRUKARE	VILJELIJÄ BRUKARE	PUOLISO MAKA	YKSINÄINEN VIJELIJÄ ENSAM BRUKARE	VILJELIJÄ BRUKARE	PUOLISO MAKA	YKSINÄINEN VIJELIJÄ ENSAM BRUKARE
	MK	MK	MK	MK	MK	MK	MK	MK	MK
UUDENMAAN NYLANDS.....	37960	21654	40630	13169	3347	10048	2065	557	2158
TURUN JA PORIN ÅBO OCH BJÖRNEBORGS. HÄMEEN TAVASTEHUS.....	39336	24688	37486	8863	4203	7702	1760	761	1944
KYMNEN KYMENE.....	35135	21805	37479	9075	3087	7928	3271	1140	3808
MIKKELIN S:T MICHELS.....	36276	23927	39789	8854	2087	7251	3646	656	4023
POHJOIS-KARJALAN NORRA KARELENS.....	28780	19706	30590	6881	1877	4920	6164	1498	6410
KUOPIO KUOPIO.....	35309	25206	39631	7164	2240	5648	3804	914	4011
KESKI-SUOMEN MELLERSTA FINLANDS..	34656	24842	38047	7893	2389	5998	4471	1127	4336
VAASAN VASA.....	25930	17956	25294	5530	1731	3937	5419	1546	6025
OULUN ULEÅBORGS.....	35959	21799	36520	6037	2397	5757	1421	520	1731
LAPIN LAPPLANDS.....	35136	23887	38646	5848	2274	5377	1703	546	1892
AHVENANMAA ÅLAND.....	32482	23885	30059	3641	1425	2961	1709	516	1896
KOKO MAA HELA LANDET.....	36267	23225	37907	6370	3337	9877	798	204	934
KOKO MAAN TILASUURUSLUOKKA, HA LÄGENHETENS STORLEKSKLASS FÖR HELA LANDET, HA	35316	22747	36542	7647	2726	6468	2735	820	3080
2 - 4.9.....	3856	1763	3839	972	256	869	1325	375	1675
5 - 9.9.....	10535	6239	14051	2388	723	2570	2152	597	2805
10 - 19.9.....	29106	18187	36076	5996	1955	6189	2946	848	3447
20 - 29.9.....	49047	32593	61529	9953	3592	10360	3253	994	3507
30 - 49.9.....	63961	42623	81628	13866	5516	14804	3115	1052	3761
50 - 99.9.....	87600	55266	108309	21712	7904	19851	3291	1037	3586
100 - .....	100853	64378	127511	33056	9614	44190	4028	829	2266

LÄÄNI LÄN	METSÄTALOUDEN PÄÄMATULO KAPITALINKOMSTER AV SKOGSBRUK			MAATILATALOUDEN TULOT YHTEENSÄ INKOMSTER AV GÄRDSBRUK SAMMANLAGT			TYÖTULOT, TULONSIIRROT YHTEENSÄ ARBETSINKOMSTER, TRANSFERERINGAR SAMMANLAGT		
	VILJELIJÄ BRUKARE	PUOLISO MAKA	YKSINÄINEN VIJELIJÄ ENSAM BRUKARE	VILJELIJÄ BRUKARE	PUOLISO MAKA	YKSINÄINEN VIJELIJÄ ENSAM BRUKARE	VILJELIJÄ BRUKARE	PUOLISO MAKA	YKSINÄINEN VIJELIJÄ ENSAM BRUKARE
	MK	MK	MK	MK	MK	MK	MK	MK	MK
UUDENMAAN NYLANDS.....	8322	2061	7613	61516	27618	60450	41585	48570	36532
TURUN JA PORIN ÅBO OCH BJÖRNEBORGS. HÄMEEN TAVASTEHUS.....	3173	1217	2940	53132	30869	50073	39773	44966	34754
KYMNEN KYMENE.....	10888	2908	10204	58369	28940	59419	36689	42544	30813
MIKKELIN S:T MICHELS.....	10012	1509	9970	58787	28178	61034	34936	38068	29930
POHJOIS-KARJALAN NORRA KARELENS.....	17334	3768	16837	59159	26849	58757	26745	34841	23133
KUOPIO KUOPIO.....	6418	1704	4171	52695	30064	53461	27654	36288	22855
KESKI-SUOMEN MELLERSTA FINLANDS..	7202	1945	7740	54222	30302	56121	27698	36982	23982
VAASAN VASA.....	9714	2905	8641	46593	24138	43898	33449	40458	29172
OULUN ULEÅBORGS.....	2628	698	2471	46045	25415	46480	38247	44574	31291
LAPIN LAPPLANDS.....	1568	425	1292	44256	27133	47207	34641	40516	27955
AHVENANMAA ÅLAND.....	1152	350	1086	38984	26176	36001	33137	39929	30230
KOKO MAA HELA LANDET.....	2281	548	3719	45716	27314	52437	46813	47344	36032
KOKO MAAN TILASUURUSLUOKKA, HA LÄGENHETENS STORLEKSKLASS FÖR HELA LANDET, HA	6110	1580	5933	51808	27872	52023	35714	42017	30060
2 - 4.9.....	3291	519	2908	9445	2913	9290	63579	54228	48331
5 - 9.9.....	3918	928	3689	18993	8486	23115	53462	49316	39148
10 - 19.9.....	5521	1395	5749	43568	22385	51460	35686	41621	26488
20 - 29.9.....	6219	1790	7261	68472	38970	82658	22690	35669	17983
30 - 49.9.....	8614	2439	9687	89555	51629	109880	18135	34809	16302
50 - 99.9.....	13941	3703	17134	126544	67911	148880	16096	38613	17312
100 - .....	27735	5251	87008	165672	80073	260975	18940	36659	20048

TAULUKKO 19: (JATK.)

TABELL 19: (FORTS.)

TABLE 19: (CONT.)

LÄÄNI LÄN	MUUT VERONALAISET TULOT			VERONALAISET TULOT YHTEENSÄ		
	ÖVRIGA SKATTEPLIKTIGA INKOMSTER			SKATTEPLIKTIGA INKOMSTER SAMMANLAGT		
	VILJELIJÄ BRUKARE	PUOLISO MAKA	YKSINÄINEN VILJELIJÄ ENSAM BRUKARE	VILJELIJÄ BRUKARE	PUOLISO MAKA	YKSINÄINEN VILJELIJÄ ENSAM BRUKARE
	MK	MK	MK	MK	MK	MK
UUDENMAAN						
NYLANDS.....	14518	5898	10222	117648	82251	107055
TURUN JA PORIN ÅBO OCH BJÖRNEBORGS. HÄMEEN	11640	4999	8319	104420	80756	93090
TAVASTEHUS.....	11369	5092	7670	106335	76468	97647
KYMEN						
KYMMENE.....	9592	3160	6700	103153	69334	97568
MIKKELIN						
S:T MICHELS.....	8541	2844	8194	94232	64408	89821
POHJOIS-KARJALAN						
NORRA KARELENS.....	8217	2387	5100	88387	68501	81350
KUOPION						
KUOPIO.....	7135	3025	4705	88791	70010	84192
KESKI-SUOMEN						
MELLERSTA FINLANDS..	9263	3917	7946	89118	68371	80602
VAASAN						
VASA.....	13689	5107	8503	97903	74981	86169
OULUN						
ULEÅBORGS.....	8500	3272	5603	87251	70750	80548
LAPIN						
LAPPLANDS.....	6798	2397	6602	78779	68412	72517
AHVENANMAA						
ÅLAND.....	32514	11318	14904	119356	83912	102908
KOKO MAA						
HELA LANDET.....	11003	4322	7556	98356	74084	89437
KOKO MAAN TILASUU- RUUSLUOKKA, HA LÄGENHETENS STOR- LEKSKLASS FÖR HELA LANDET, HA						
2 - 4.9.....	11940	4739	7313	84789	61793	64748
5 - 9.9.....	11265	3999	7576	83495	61682	69651
10 - 19.9.....	10021	3855	6521	89096	67731	84287
20 - 29.9.....	8546	3158	7696	99578	77656	108170
30 - 49.9.....	10950	5119	8721	118499	91355	134575
50 - 99.9.....	19843	7387	13796	162340	113973	179527
100 - .....	53564	26802	50414	238299	143575	331221

LÄÄNI LÄN	MAATALOUDEN VARAT			MAATILATALOUTEEN KOHDISTUVAT VELAT			AVIOPARIEN SUHTELLINEN OSUUS ÄKTA MAKARS RELATIVA ANDEL	YKSIN. VILJEL. SUHT. OSUUS ENSAM. BRUKARES RELATIVA ANDEL
	LANTBRUKETS TILLGÅNGAR			GÅRDSBRUKETS SKULDER				
	VILJELIJÄ BRUKARE	PUOLISO MAKA	YKSINÄINEN VILJELIJÄ ENSAM BRUKARE	VILJELIJÄ BRUKARE	PUOLISO MAKA	YKSINÄINEN VILJELIJÄ ENSAM BRUKARE		
	MK	MK	MK	MK	MK	MK	%	%
UUDENMAAN								
NYLANDS.....	275862	64654	244983	136550	35597	128755	76.2	23.8
TURUN JA PORIN ÅBO OCH BJÖRNEBORGS. HÄMEEN	197675	82678	195425	153403	63244	155797	77.4	22.6
TAVASTEHUS.....	263991	81786	256613	131581	42315	120356	75.3	24.7
KYMEN								
KYMMENE.....	260982	45569	246098	119946	21573	105257	74.8	25.2
MIKKELIN								
S:T MICHELS.....	313256	73105	284415	94674	22444	91180	74.2	25.8
POHJOIS-KARJALAN								
NORRA KARELENS.....	221431	61057	204972	119552	38032	117180	73.2	26.8
KUOPION								
KUOPIO.....	232273	62194	210387	112800	35646	102688	74.6	25.4
KESKI-SUOMEN								
MELLERSTA FINLANDS..	254331	77638	240056	103295	35933	93228	74.6	25.4
VAASAN								
VASA.....	151413	45983	151297	123267	35084	122741	76.6	23.4
OULUN								
ULEÅBORGS.....	146479	47031	133690	120606	43159	107849	76.2	23.8
LAPIN								
LAPPLANDS.....	128812	46084	137527	119394	48500	126144	77.8	22.2
AHVENANMAA								
ÅLAND.....	176786	42157	192956	153445	31652	140608	76.5	23.5
KOKO MAA								
HELA LANDET.....	210714	62966	202468	126261	40696	120081	75.9	24.1
KOKO MAAN TILASUU- RUUSLUOKKA, HA LÄGENHETENS STOR- LEKSKLASS FÖR HELA LANDET, HA								
2 - 4.9.....	67713	16834	63919	15490	4501	10603	70.6	29.4
5 - 9.9.....	105771	28822	114303	34488	9534	38492	70.3	29.7
10 - 19.9.....	175441	49815	192355	86653	26275	100630	74.5	25.5
20 - 29.9.....	253243	77906	289612	162034	53067	202097	79.5	20.5
30 - 49.9.....	337758	111441	399907	248036	86067	318653	82.8	17.2
50 - 99.9.....	502625	153995	566671	382346	125401	473408	87.2	12.8
100 - .....	999497	205121	1422392	784107	191594	689601	87.1	12.9

TAULUKKO 20: KUNNITTAINAISIA TULOKSIA  
 TABELL 20: RESULTAT KOMMUNVIS  
 TABLE 20: RESULTS BY MUNICIPALITY

KUNTA- NUMERO- KOMMUN- NUMMER	LÄÄNI JA KUNTA LÄN OCH KOMMUN		KAIKKIEN TILOJEN ALLA LÄGENHETERS		LUONKOLL. HENK. TILOJEN FYSSKA PERSON. LÄGENHET.			VALTIONVERON ALA STATSSKATTEPLIKT			
	LUKU ANTAL	KESKIMÄÄRÄINEN I MEDELTAL		LUKU ANTAL	KESKIMÄÄRÄINEN I MEDELTAL		TILOJA MUKANA TILAST. LÄGENHET- TERNA I STATISTIK.	TYÖ- TULOT ARBETS- INKOMS- TER	MAATALOU- DEN ANSIO- TULO FÖRVÄRVS- INKOMSTER AV LANTBR.	MAATALOU- DEN PÄÄ- OMATULO KAPITAL- INKOMST. AV LANTB.	
		ALA ÅKER- AREAL	METSÄP. ALA SKOCS- AREAL		ALA ÅKER- AREAL	METSÄP. ALA SKOCS- AREAL					HA
UUDEENMAAN - NYLANDS											
015	ARTJÄRVI-ARTSJÖ	234	26,7	28,3	201	27,9	29,0	184	44069	63396	15358
018	ASKOLA	250	28,2	29,6	217	29,5	30,4	206	66145	61182	18296
049	ESPOO-ESBO	95	27,3	27,8	61	30,4	15,4	53	69351	53268	14267
078	HANKO-HANGÖ	34	8,2	45,0	23	7,1	23,6	16	116343	909	1742
091	HELSINKI-HELSINGFORS	4	91,8	30,6	1	01,3	-	-	-	-	-
092	VANTAA-VANDA	108	36,5	35,5	71	31,7	9,6	59	86131	40135	19709
106	HYVINKÄÄ-HYVINGE	207	30,3	23,2	171	28,0	23,5	161	84067	53342	14000
149	INKOO-INGÅ	231	33,1	41,3	209	32,9	35,6	195	89482	53873	20214
186	JÄRVENPÄÄ-TRÄSKÄNDA	18	23,1	8,4	13	19,0	4,2	10	84560	24133	12799
220	KARJAA-KARIS	189	27,8	30,0	170	28,9	29,8	141	65139	53304	16500
223	KARJALOHJA-KARISLOJO	102	22,3	26,8	91	23,8	27,3	75	87921	56472	15054
224	KARKKILA-HÖGFORS	180	19,5	31,6	152	21,2	32,4	134	69560	59077	14070
235	KAUNIAINEN-GRANKULLA	1	5,4	-	1	5,4	-	-	-	-	-
245	KERAVA-KERVO	13	27,4	19,8	8	15,4	15,8	-	-	-	-
257	KIRKKONUMMI-KYRKSLÄTT	295	22,6	24,6	233	20,7	22,7	187	98338	39075	10766
407	LAPINJÄRVI-LAPTRÄSK	274	36,8	43,1	247	35,9	42,6	228	56851	100841	18447
424	LILJENDAL	139	26,3	35,8	133	26,9	36,3	126	67438	78363	13740
427	LOHJA-LOJO	5	21,3	6,8	2	37,9	10,4	-	-	-	-
428	LOHJAN KUNTA-LOJO KOMMUN	198	25,9	30,1	167	25,5	30,3	154	92312	44683	15690
434	LOVIISA-LOVISA	6	17,0	4,9	5	18,8	5,9	-	-	-	-
504	MYRSKYLÄ-MÖRSKOM	188	29,1	31,1	172	28,8	31,0	152	51463	66846	15431
505	NÄNTSÄLÄ	646	23,6	27,8	556	24,1	27,0	514	79364	49334	13165
540	NUMMI-PUSULA	433	22,8	33,7	368	23,5	33,4	323	58390	61635	14706
543	NURMIJÄRVI	493	25,4	17,4	411	26,1	16,9	366	87812	58432	17016
560	ORIMATTILA	672	29,2	32,5	589	30,1	32,8	550	59370	65690	17238
585	PERNAJA-PERNÄ	237	32,1	50,0	198	29,0	44,6	169	78025	54067	9537
606	POHJA-POJO	97	26,5	102,9	84	25,2	43,5	72	97819	38365	12042
611	PORVAINEN-BORGNÄS	168	25,5	28,3	145	26,1	28,9	131	89533	47687	14132
612	PORVOO-BORGÅ	-	-	-	-	-	-	-	-	-	-
613	PORVOON MLK-BORGÅ LK	506	27,8	35,1	434	27,0	31,1	393	82092	44548	13876
616	PUKKILA	190	31,1	25,3	167	32,2	25,8	154	52259	67433	22017
701	RUOTSINPYHTÄÄ-STRÖMFORS	152	29,6	70,6	137	28,7	48,2	131	78196	78384	15839
737	SAMPATTI	64	19,9	24,6	58	20,9	24,5	45	65832	61158	23914
753	SIPOO-SIBBO	435	19,2	18,7	348	20,6	17,5	310	111662	32610	10744
755	SIUNTIO-SJUNDEÅ	226	32,0	31,9	186	32,0	30,9	154	91102	45218	18573
835	TAMMISAARI-EKENÄS	495	20,8	45,0	373	22,7	42,3	314	75554	36525	13927
858	TUUSULA-TUSBY	244	27,0	13,9	199	28,4	13,4	182	96641	54834	15616
927	VIHTI-VICHTIS	471	25,0	32,1	381	24,5	22,1	340	87469	48159	9573

I S E T T U L O T T I L A A K O H T I  
I G A I N K O M S T E R P E R L Ä G .

VEROTETTAVAT TULOT  
TILAA KOHTI  
BESKATTINGSBARA IN-  
KOMSTER PER LÄGGENHET

PUUN- NYNTI- TULOT FÖRSÄLJ- NINGSS- INKOMSTER AV VIRKE	METSÄT. PUHDAS TUOTTO NETTO- INKOMST AV SKOGS- BRUKET	METSÄT. PÄÄOMA- TULO KAPITAL- INKOMSTER AV SKOGS- BRUKET	MAATILAT. TULOT YHTEENSÄ INKOMSTER AV GÄRDS- BRUK SAMMANL.	MUUT TULOT YHTEENSÄ ÖVRIGA INKOMSTER SAMMANL.	VALTION- VEROTUKS. VID STATA- BESKATT- NINGEN	KUNNALL. VEROTUKS. VID KOMMUNAL- BESKATT- NINGEN	VEROT YHTEENSÄ SKATTER SAMMANL.	MAATAL. VARAT YHTEENSÄ LANTBRUK. TILLGÅNG.	VARAT YHTEENSÄ TILL- GÅNGAR SAMMANL.	MAATILAT. VELAT YHTEENSÄ GÄRDSBR. SKULDER SAMMANL.	VELAT YHTEENSÄ SKULDER SAMMANL.	KUNTA- NUMERO KOMMUN- NUMMER
MK	MK	MK	MK	MK	MK	MK	MK	MK	MK	MK	MK	
26837	3774	10773	93301	21743	144327	101599	42370	390415	690090	238193	294478	015
28678	2340	10232	92050	9199	150946	115726	44324	376236	655885	159861	248419	018
6770	1745	2357	71637	21082	149071	126932	51483	253707	969817	87939	242088	049
9832	306	5910	8867	8066	111546	102096	35130	120815	557520	81305	266461	078
-	-	-	-	-	-	-	-	-	-	-	-	091
7604	820	2171	62835	15417	146853	109222	44915	180351	843859	52757	157262	092
18771	2217	8332	77890	15538	162715	130211	51296	277437	578185	126624	181281	106
20943	1924	6964	82974	22142	178030	133674	56964	354452	781759	209803	276364	149
-	1513	-	38444	11024	120218	95423	37919	188883	666400	88497	98258	186
18739	1151	8490	79445	22025	152902	113211	48652	286891	521487	133654	183672	220
23985	3168	3461	78157	13742	161230	135075	51838	317826	675369	183771	295180	223
39785	6094	12854	92094	10185	156069	121916	48867	326145	630940	101289	173251	224
-	-	-	-	-	-	-	-	-	-	-	-	235
-	-	-	-	-	-	-	-	-	-	-	-	245
20237	1124	6313	57278	80934	219050	126375	73289	237319	270789	63516	141459	257
29690	2247	9082	130617	9223	185071	150229	61499	413547	679093	217202	271042	407
27271	830	14159	107091	7317	169512	137393	57682	432271	690363	250061	295344	424
-	-	-	-	-	-	-	-	-	-	-	-	427
34907	1169	13534	75075	30876	180033	131997	56615	295188	776904	133180	236710	428
-	-	-	-	-	-	-	-	-	-	-	-	434
31078	3666	12244	98186	15639	153563	113283	45365	364606	606650	209600	253403	504
24643	2394	13505	78399	14382	155123	120666	47909	304987	567339	145879	201085	505
35765	3517	11844	91701	15440	150888	116380	46254	330032	658561	158995	248725	540
26125	2617	9729	87793	20458	180567	141714	58807	297952	732500	160048	200989	543
41765	4820	10660	98408	16286	159149	120583	49066	401899	710291	200935	280351	560
33683	2043	9381	75028	9252	146828	120914	45678	302588	551723	217476	277113	585
20437	788	8255	59450	43073	173944	127880	70345	310306	095614	122781	227697	606
21263	3439	6199	71457	5547	150666	127592	46963	304968	550603	126176	197386	611
-	-	-	-	-	-	-	-	-	-	-	-	612
28125	1349	12927	72700	10415	150113	114192	44758	287923	578101	169093	230443	613
20825	2698	9978	102126	16340	159070	119756	49860	398808	628034	245111	296658	616
34809	2721	13908	110852	7199	178884	148459	56996	400178	634374	199443	283924	701
14871	5138	4272	94482	13559	160392	119158	48223	294365	660245	96450	144160	737
11530	1014	6220	50588	20901	163858	132316	50539	206284	470889	81177	134883	753
27814	2704	4692	71187	20987	166317	124292	52764	311987	635860	147121	198433	755
21501	1396	9229	61076	20514	139463	98545	42196	284254	606938	151806	206038	835
19751	2427	5850	78727	18663	179624	145178	58094	252315	737663	113055	179015	858
17666	2248	8170	68150	11690	151696	124234	46436	257680	587416	169958	255683	927

TAULUKKO 20: KUNNITTAINEN TULOKSIA  
 TABELL 20: RESULTAT KOMMUNVIS  
 TABLE 20: RESULTS BY MUNICIPALITY

KUNTA- NUMERO KOMMUN- NUMMER	LÄÄNI JA KUNTA LÄN OCH KOMMUN		KAIKKIEN TILOJEN ALLA LÄGENHETERS		LUONNOLL. HENK. TILOJEN FYSISKA PERSON. LÄGENHET.			VALTIONVERON ALA STATSSKATTEPLIKT				
	LUKU ANTAL	KESKIMÄÄRÄINEN I MEDELTAL PELTOP. METSÄP. ALA ÅKER- AREAL	HA	HA	LUKU ANTAL	KESKIMÄÄRÄINEN I MEDELTAL PELTOP. METSÄP. ALA ÅKER- AREAL	HA	HA	TILOJA MUKANA TILAST. LÄGENHET- TERNA I STATISTIK.	TYÖ- TULOT ARBETS- INKOMST- TER	MAATALOU- DEN ANSIO- TULO FÖRVÄRVS- INKOMSTER AV LANTBR.	MAATALOU- DEN PÄÄ- OMATULO INKOMST. AV LANTB.
TURUN JA PORIN - ÅBO OCH BJÖRNEBORGS												
006	ALASTARO	341	29.8	17.4	285	30.6	17.7	259	61491	82388	12896	
017	ASKAINEN-VILLNÄS	96	19.4	18.2	83	19.8	17.8	65	58273	66585	13365	
019	AURA	152	29.5	16.7	131	29.6	16.0	114	77896	75316	9289	
040	DRAGSFJÄRD	70	22.5	66.8	58	20.6	28.2	52	81963	33539	10268	
050	EURA	514	15.5	31.3	446	16.4	24.9	392	87409	37027	7390	
051	EURAJOKI-EURÄÄMINNE	339	19.2	24.5	296	19.9	23.9	278	79912	57141	12055	
073	HALIKKO	472	26.3	26.8	385	25.9	23.0	320	78077	59605	12844	
079	HARJAVALTA	120	22.3	21.3	103	23.8	21.8	99	110766	40490	11939	
099	HONKAJOKI	330	17.9	39.1	287	18.3	40.3	258	67917	48843	7149	
101	HOUTSKARI-HOUTSKÄR	64	10.7	26.8	58	11.0	27.9	54	90134	32133	13275	
102	HUITTINEN	516	24.4	21.2	433	24.0	20.6	395	74143	65976	12575	
150	INIÖ	28	7.5	24.4	20	7.7	25.5	18	92768	3797	2601	
181	JÄMIJÄRVI	307	16.3	24.3	282	16.7	24.9	245	64199	52671	7972	
202	KAARINA-S:T KARINS	61	22.6	7.3	41	25.6	7.4	28	90061	48780	8184	
214	KANKAANPÄÄ	642	14.1	35.9	561	14.5	29.0	513	77845	30435	6482	
219	KARINAINEN	137	28.2	17.2	118	28.2	17.7	107	75167	85008	15750	
230	KARVIA	475	14.7	29.3	410	15.3	30.0	371	66015	43790	7740	
243	KEMIÖ-KIMITO	235	30.7	39.6	214	30.2	35.6	185	64284	51718	13347	
252	KIIKALA	382	20.0	24.0	299	20.9	21.6	242	61482	52084	11430	
254	KIIKOINEN	176	15.7	26.4	156	16.4	26.5	141	74398	43262	7533	
259	KISKO	194	22.7	30.8	162	23.1	30.7	141	77447	48692	11968	
262	KIUKAINEN	318	20.7	14.9	281	21.6	15.4	253	73698	63162	14745	
266	KODISJOKI	42	18.9	26.2	37	20.3	27.1	36	71038	73080	12493	
271	KOKEMÄKI-KUMO	547	20.2	20.8	470	20.6	20.7	420	88042	49846	11202	
279	KORPPOO-KORPO	53	16.0	41.0	50	16.0	42.3	45	74072	40536	14995	
284	KOSKI TL	351	28.0	16.1	292	27.2	15.4	267	57572	67479	15620	
293	KULLAA	107	17.4	31.7	94	18.7	34.1	81	66054	44448	7625	
304	KUSTAVI-GUSTAVS	98	16.0	18.2	74	16.5	16.8	65	100162	27072	10482	
308	KUUSJOKI	233	29.0	12.2	193	28.5	12.0	168	77832	59056	13713	
319	KÖYLIÖ-KJULO	321	17.7	21.0	270	17.5	13.5	239	81071	65961	12723	
400	LAITILA	532	19.5	28.4	457	19.5	28.9	415	59835	71663	11162	
406	LAPPI	189	21.3	35.1	162	21.9	34.8	146	58707	63506	12675	
413	LAVIA	333	12.5	32.8	273	13.4	33.9	224	66209	39483	8130	
419	LEMU	76	26.5	12.6	60	25.1	12.3	56	87225	83807	17506	
423	LIETO-LUNDO	303	27.6	12.9	238	27.8	12.3	221	72697	63118	15245	
430	LOIMAA	81	32.2	10.7	66	35.9	10.6	55	97852	64046	19003	
431	LOIMAAN KUNTA-LOIMAA KOMMUN	752	31.8	15.5	644	31.1	14.4	529	70540	73521	14757	
442	LUVIA	140	17.1	30.8	128	17.3	31.3	114	76052	55284	8949	
480	MARTTILA	302	26.4	19.5	249	26.9	19.3	220	69286	60713	17789	
481	MASKU	120	24.1	14.1	97	23.7	14.5	88	93673	57083	17440	
482	MELLILÄ	177	32.1	12.0	138	29.9	10.5	117	69944	59842	17508	
484	MERIKARVIA-SASTMOLA	221	13.2	51.0	194	14.2	52.2	167	69040	37041	6644	
485	MERIMASKU	51	22.5	16.0	43	24.4	17.6	40	52923	83136	13260	
490	MIETOINEN	136	26.8	18.8	112	26.6	18.8	97	58584	114893	15281	

ISET TULOT TILAA KOHTI  
IGA INKOMSTER PER LÄG.

VEROTETTAVAT TULOT  
TILAA KOHTI  
BESKATTNINGSBARA IN-  
KOMSTER PER LÄGENHET

PUUN- MYNTI- TULOT FÖRSÄLJ- NING- INKOMSTER AV VIRKE	METSÄT. PUHDAS- TUOTTO NETTO- INKOMST AV SKOGS- BRUKET	METSÄT. PÄÄOMA- TULO KAPITAL- INKOMSTER AV SKOGS- BRUKET	MAATILAT. TULOT YHTEENSÄ INKOMSTER AV GÄRDS- BRUK SAMMANL.	MUUT TULOT YHTEENSÄ ÖVRIGA INKOMSTER SAMMANL.	VALTION- VEROTUKS. VID STATA- BESKATT- NINGEN	KUNNALL. VEROTUKS. VID KOMMUNAL- BESKATT- NINGEN	VEROT YHTEENSÄ SKATTER SAMMANL.	MAATAL. VARAT YHTEENSÄ LANTBRUK. TILLGÅNG.	VARAT YHTEENSÄ TILL- GÅNGAR. SAMMANL.	MAATILAT. VELAT YHTEENSÄ GÄRDSBR. SKULDER SAMMANL.	VELAT YHTEENSÄ SKULDER SAMMANL.	KUNTA- NUMERO KOMMUN- NUMMER
MK	MK	MK	MK	MK	MK	MK	MK	MK	MK	MK	MK	
18751	2032	6547	103864	8578	162386	135638	50675	312494	552725	390125	426234	006
22142	1547	902	82398	10015	139959	115679	45360	224789	537533	189370	249955	017
9556	1444	2708	88756	14459	166002	147813	57045	299342	574519	359568	466042	019
15455	2134	4907	50849	9657	128622	103850	41075	245132	508099	204076	213833	040
19349	2872	2732	50021	12028	134230	113406	39568	223509	452253	144563	203959	050
14224	2581	1934	73711	12939	152703	127769	45520	232707	488361	153291	207268	051
15583	1387	4385	78221	37180	178514	130112	54925	301025	619229	262644	345131	073
13492	1358	3978	57765	25231	174987	148275	57348	266713	542908	172178	246962	079
12749	2224	2145	60361	8461	125549	107822	38058	203901	461645	153728	233890	099
4503	465	1261	47134	16566	139023	122285	42929	169741	447313	73838	143829	101
19382	2642	3441	84635	17426	163663	137047	52368	297698	574762	264878	321840	102
-	471	-	6868	13736	91719	61999	24833	119018	542369	16251	28428	150
18633	2778	3146	66567	4827	124182	107493	36880	209552	442986	148278	224674	181
8007	576	1682	59222	25236	158549	139348	49943	295485	546783	253191	291424	202
16086	2958	1774	41650	12525	117525	99221	33851	172980	441715	91308	163972	214
11519	2031	3540	106329	15218	183481	153709	61312	329451	706188	321151	502616	219
13971	2310	1094	54934	8111	117441	100101	33414	173640	419727	99051	170652	230
15509	3376	3252	71693	18728	145392	113314	44895	318164	557151	270098	291953	243
18601	2415	3862	69792	12760	129817	104581	39777	284116	517296	232004	300642	252
20698	3650	3006	57451	8134	125238	104405	37048	213981	443482	129611	184525	254
21004	955	8120	69736	11839	139904	114382	42714	303884	531862	242887	329743	259
11340	1030	3431	82368	15519	157549	130011	51653	245567	489563	159725	208083	262
12889	3411	3768	92753	11766	160609	141537	51750	260037	530086	129467	223331	266
13820	2414	4173	67635	14400	152274	123913	48882	248883	491706	191027	245609	271
20017	2640	885	59054	22324	142526	105001	44395	248090	515526	170900	195536	279
12916	1959	3879	88937	10994	145107	119174	44821	300400	558185	247562	296407	284
31088	4513	1286	57873	11640	120340	103856	36489	238274	448556	131554	178758	293
4807	1443	819	39815	26144	149759	125456	48128	144005	417973	96989	152266	304
8601	1318	1355	75443	18758	157928	128965	49574	286091	578556	313801	378302	308
8114	1324	1301	81308	7887	156937	134481	47580	231555	473480	199603	241443	319
14297	3263	2894	88983	15482	152552	125737	46535	271110	543032	222555	301566	400
20966	3342	4777	84300	8611	139849	115225	41412	276585	551902	145377	214454	406
24133	4873	3618	56103	10321	118372	96971	34369	234907	474876	89890	153962	413
5222	1136	873	103322	11281	185168	160865	62022	271718	522598	237599	273051	419
7390	1188	1301	80852	13026	151476	122790	45671	253712	545575	243115	273264	423
12221	1238	5856	90143	8791	183712	150538	60941	301862	609438	274408	336697	430
54797	1740	4670	94689	18442	170250	139542	55045	227058	497350	189227	235563	431
12535	2848	1935	69016	15505	145357	124525	46988	233248	496481	149179	209550	442
16364	1942	5360	85805	15305	156657	121440	48225	312803	558723	191774	238604	480
7292	1212	539	76274	35024	177179	137045	54277	255758	619335	162065	243192	481
9535	1379	4407	83136	11254	152260	119242	46249	118803	366059	37617	71342	482
38195	6102	5003	54790	10328	119943	100500	34918	235207	499182	90654	188189	484
8237	1785	1811	99991	22351	162876	123905	50520	267334	801999	276571	344943	485
13504	1691	3405	135271	18242	197370	169566	65990	321776	696100	295399	363697	490

TAULUKKO 20: KUNNITTAISIA TULOKSIA  
 TABELL 20: RESULTAT KOMMUNVIS  
 TABLE 20: RESULTS BY MUNICIPALITY

KUNTA- NUMERO LÄÄNI JA KUNTA LÄN OCH KOMMUN KOMMUN- NUMMER	KAIKKIEN TILOJEN ALLA LÄGENHETERS			LUONNOLL. HENK. TILOJEN FYSISKA PERSON. LÄGENHET.			VALTIONVERON ALA STATISSKATTEPLIKT			
	LUKU ANTAL	KESKIMÄÄRÄINEN I MEDELTA PELTOP. ALA ÅKER- AREAL	METSÄP. ALA SKOGS- AREAL	LUKU ANTAL	KESKIMÄÄRÄINEN I MEDELTA PELTOP. ALA ÅKER- AREAL	METSÄP. ALA SKOGS- AREAL	TILOJA MUKANA TILAST. LÄGENHET- TERNA I STATISTIK.	TYÖ- TULOT ARBETS- INKOMS- TER	MAATALOU- DEN ANSIO- TULO FÖRVÄRVS- INKOMSTER AV LANTBR.	MAATALOU- DEN PÄÄ- OMATULO INKOMST. AV LANTB.
	HA	HA	HA	HA	HA		MK	NK	MK	
TURUN JA PORIN - ÅBO OCH BJÖRNEBORGS										
501 MUURLA	86	29.6	25.9	68	27.1	21.9	55	95306	63114	19009
503 MYNÄMÄKI	416	20.4	25.4	362	21.2	25.8	329	68687	71841	10650
529 NAANTALI-NÄDENDAL	26	25.8	25.9	16	22.8	17.6	13	182579	46709	11886
531 NAKKILA	312	20.1	16.4	263	20.8	13.8	229	92348	51151	9356
533 NAUVO-NAGU	98	22.6	36.7	89	22.4	38.3	82	57757	45209	15574
537 NOORMARKKU-NORRMARK	192	13.7	67.3	160	14.6	34.2	136	73684	31095	5944
538 NOUSIAINEN-NOUSIS	232	26.9	22.6	204	27.7	23.1	187	70747	79789	14752
561 ORIPÄÄ	164	27.0	15.7	140	26.1	15.1	122	47895	86410	16169
573 PARAINEN-PARGAS	227	22.0	31.1	187	23.5	33.1	165	94746	40499	13642
577 PAIHIO-PEMAR	288	28.1	23.3	245	29.1	23.9	230	85127	57391	14167
586 PERNIÖ-BJÄRNÄ	353	29.6	38.9	302	28.4	36.3	267	75784	78733	14310
587 PERTTELI	262	26.3	13.4	217	27.4	13.2	186	69164	63387	13208
602 PIIKKIÖ-PIKIS	122	22.8	14.4	91	21.2	12.7	82	76998	51277	14804
608 POMARKKU-PÄMARK	204	13.4	51.5	176	14.1	53.0	147	69389	30290	5218
609 PORI-BJÖRNEBORG	422	23.2	18.0	340	22.9	18.8	317	102732	40952	7547
619 PUNKALAIIDUN	547	22.6	22.8	462	23.8	23.5	403	64377	61797	13948
631 PYHÄRANTA	146	13.5	26.7	120	14.7	27.7	107	88796	42974	8506
636 PÖYTYÄ	438	25.6	20.9	371	26.5	20.4	312	67687	74475	16036
680 RAISIO-RESO	31	22.1	10.2	20	20.8	10.7	20	80505	43508	13943
684 RAUMA-RAUMO	187	13.9	24.9	145	14.9	24.7	137	86985	42877	8529
704 RUSKO	62	32.6	21.1	50	35.7	19.1	46	66453	80077	18910
705 RYMÄTTYLÄ-RIMITO	156	16.4	16.8	143	16.8	17.0	132	57371	60452	16111
734 SALO	135	26.3	82.7	105	23.6	92.5	101	80288	48297	10832
738 SAUVO-SAGU	272	30.4	27.2	242	30.0	27.1	222	65500	74788	15329
747 SIIKAINEN	328	11.9	53.8	279	12.4	56.0	237	58295	27907	4846
761 SOMERO	915	27.6	18.1	764	27.5	16.3	691	62678	75210	12402
772 SUODENNIEMI	214	15.8	32.5	192	16.6	33.7	164	61340	47153	10850
776 SUOMUSJÄRVI	103	23.7	32.1	82	24.5	34.1	69	71761	51389	11921
783 SÄKYLÄ	183	18.8	17.1	152	20.1	16.8	134	85717	56451	14411
784 SÄRKISALO-FINBY	37	28.9	57.8	27	32.7	46.7	24	64593	93049	8239
833 TAIVASSALO-TÖVSALA	163	20.4	16.9	145	21.3	17.0	122	57827	73202	12829
838 TARVASJOKI	182	24.9	14.8	152	25.6	14.8	128	89709	51386	12486
853 TURKU-ÅBO	207	24.2	16.5	159	24.5	9.1	148	98139	57206	18015
886 ULVILA-ULVSBY	204	22.3	16.7	176	23.1	17.3	163	100745	48832	14329
895 UUSIKAUPUNKI-NYSTAD	475	17.4	25.3	396	18.5	24.8	368	71869	64187	9106
906 VAHTO	99	22.6	16.7	89	22.7	16.2	84	54869	50363	13371
912 VAMPALA	685	17.1	27.6	585	18.2	28.0	532	80490	40847	10162
913 VAMPULA	253	24.0	17.9	222	25.1	19.0	195	51299	77917	16896
918 VEHMAA	240	23.7	22.5	212	24.2	22.3	194	65550	84424	11935
920 VELKUA	13	18.4	40.6	9	20.9	43.5	-	-	-	-
923 VÄSTANFJÄRD	46	25.9	51.7	41	27.9	56.9	38	50845	53573	13208
979 YLÄNE	225	20.9	29.3	197	21.3	30.0	179	67750	64492	10902
988 ÄETSÄ	219	22.1	33.6	186	24.0	36.0	167	73870	54667	11878

I S E T T U L O T T I L A A K O H T I  
I G A I N K O M S T E R P E R L Ä G .

VEROTETTAVAT TULOT  
TILAA KOHTI  
BESKATTINGSBARA IN-  
KOMSTER PER LÄGENHET

PUUN- MYNTI- TULOT FÖRSÄLJ- NING- INKOMSTER AV VIRKE	METSÄT. PUHDAS- TUOTTO NETTO- INKOMST AV SKOGS- BRUKET	METSÄT. PÄÄOMA- TULO KAPITAL- INKOMSTER AV SKOGS- BRUKET	MAATILAT. TULOT YHTEENSÄ INKOMSTER AV GÄRDS- BRUK SAMMANL.	MUUT TULOT YHTEENSÄ ÖVRIGA INKOMSTER SAMMANL.	VALTION- VEROTUKS. VID STATAS- BESKATT- NINGEN	KUNNALL. VEROTUKS. VID KOMMUNAL- BESKATT- NINGEN	VEROT YHTEENSÄ SKATTER SAMMANL.	MAATAL. VARAT YHTEENSÄ TILL- GÅNGAR. LANTBRUK. SAMMANL.	VARAT YHTEENSÄ TILL- GÅNGAR SAMMANL.	MAATILAT. VELAT YHTEENSÄ GÄRDSBR. SKULDER SAMMANL.	VELAT YHTEENSÄ SKULDER SAMMANL.	KUNTA- NUMERO KOMMUN- NUMMER
MK	MK	MK	MK	MK	MK	MK	MK	MK	MK	MK	MK	
19992	1449	4334	87906	74524	232659	146108	79574	322527	204879	193112	296693	501
15305	2018	5729	90237	11985	156983	132070	48744	288179	580345	246604	297606	503
4543	109	3446	62150	39874	261865	208040	94771	183450	718623	79424	158456	529
8165	1372	2288	64168	13885	155333	131255	48411	200916	465528	173050	215617	531
15217	1773	4384	66940	17246	127252	92596	37226	283140	641301	215855	263383	533
26368	4525	5772	47336	13058	118414	94263	32406	230913	463617	106593	153867	537
12539	1634	3023	99199	12038	166471	137949	52387	280811	610335	217762	278128	538
9070	837	3305	106722	14374	158013	133621	50205	322582	637655	343985	462931	561
14031	1754	3223	59117	19765	155006	120470	47929	259790	567988	146488	203198	573
15281	1963	4117	77638	15296	161624	131042	48969	328854	652514	361562	412978	577
23600	1833	8370	103246	23057	183943	148934	60922	402679	801368	283772	373272	586
10138	1068	1915	79578	9523	145887	121143	43954	298841	550893	346968	407877	587
6589	1450	2696	70226	17592	151027	117753	47728	206758	513295	122144	148420	602
36874	7236	8341	51086	5208	109869	87914	31007	261124	488873	82905	156802	608
19603	2263	3515	54277	14851	155050	128959	47051	175308	452303	124561	179293	609
27365	3577	6939	86261	10177	147250	117456	46068	315623	521906	231573	278858	619
19945	3005	4872	59358	11406	142409	112660	42664	191793	462648	98915	161387	631
18907	2422	4549	97481	15020	166186	135807	52918	280758	548945	174112	226907	636
-	775	-	58227	116913	227030	113160	66025	130594	083756	63954	91252	680
9371	1381	3237	56024	14882	141847	118870	41553	158508	454527	85102	146474	684
12988	2664	2111	103762	18589	179101	147836	59012	371863	674561	365415	390120	704
11410	1347	3007	80917	18852	143275	113417	42779	218818	660501	207434	287974	705
25111	1321	6516	66965	21185	154579	117911	45560	262920	574033	213538	263758	734
14912	1867	2565	94549	20184	161062	132752	51550	296611	788533	286786	361654	738
41997	5672	11236	49661	11518	103300	78069	27708	282936	491197	111991	221797	747
16797	1752	5930	95294	12853	156795	128896	49233	288610	571279	282971	330431	761
25248	3608	5097	66708	7884	123375	103305	36862	256354	502081	97112	161364	772
38664	2640	14533	80482	10845	144168	110490	42356	320663	602810	238330	283757	776
15895	2544	1647	75052	23646	168298	136301	52102	272767	589398	176747	236182	783
20872	582	11404	113275	2369	165993	140137	55166	374811	757952	435433	464679	784
7416	1547	917	88495	22890	157488	127213	48231	264788	571706	284155	352516	833
19728	2637	2338	68847	24280	166863	132999	53526	297259	570093	270339	326082	838
6110	827	1953	78000	30472	186357	145473	59629	210105	759127	160003	335801	853
27924	3206	3469	69835	12600	168464	138307	52139	239239	570656	151686	215207	886
12180	2316	2666	78276	11737	149104	127095	46090	233294	500045	238436	282627	895
9597	1996	682	66412	14931	124845	101405	35406	275111	568914	235353	291326	906
27689	3356	6887	61251	11037	137214	111734	40477	268720	496840	145588	220034	912
13468	2571	1871	99255	12520	153049	126152	47244	320338	548064	266258	294578	913
7268	1526	2791	100677	8748	159464	137292	51875	303384	594850	343094	419110	918
-	-	-	-	-	-	-	-	-	-	-	-	920
29630	4010	2526	73317	24880	139713	102086	41081	293685	558357	265641	277577	923
23831	1522	10415	87332	6596	148006	122373	45633	253990	502285	167639	265076	979
27861	3203	10138	79886	22911	160251	121532	48722	330711	602944	221150	289934	988

TAULUKKO 20: KUNNITTAISIA TULOKSIA  
 TABELL 20: RESULTAT KOMMUNVIS  
 TABLE 20: RESULTS BY MUNICIPALITY

KUNTA- NUMERO KOMMUN- NUMMER	LÄÄNI JA KUNTA LÄN OCH KOMMUN	KAIKKIEN TILOJEN ALLA LÄGENHETERS		LUONNOLL. HENK. TILOJEN FYSISKA PERSON. LÄGENHET.		VALTIONVERON ALA STATSSKATTEPLIKT					
		LUKU ANTAL	KESKIMÄÄRÄINEN I MEDEL TAL PELTOP. METSÄP. ALA ÄKER- AREAL		LUKU ANTAL	KESKIMÄÄRÄINEN I MEDEL TAL PELTOP. METSÄP. ALA ÄKER- AREAL		TILOJA MUKANA TILAST. LÄGENHET- TERNA I STATISTIK.	TYÖ- TULOT ARBETS- INKOMS- TER	MAATALOU- DEN ANSIO- TULO FÖRVÄRVS- INKOMSTER AV LANTBR.	MAATALOU- DEN PÄÄ- OMATULO KAPITAL- INKOMST. AV LANTBR.
			HA	HA		HA	HA				
HÄMEEN - TAVASTEUS											
016	ASIKKALA	430	19,9	45,5	368	20,7	45,1	332	53156	47757	12459
061	FORSSA	285	24,3	29,3	236	24,4	27,8	219	70094	53865	12337
082	HATTULA	225	28,1	40,3	194	28,9	38,9	173	61998	68999	14553
083	HAUHO	325	20,9	39,7	276	21,2	41,5	250	59184	59857	12217
086	HAUSJÄRVI	364	32,5	29,1	312	32,3	27,5	285	73935	72585	14644
098	HOLLOLA	383	28,6	41,0	337	28,9	40,0	314	64834	63319	16190
103	HUMPPILA	241	25,3	19,3	219	25,4	19,6	187	63238	71978	14886
108	HÄMEENKYRÖ-TAVASTKYRO	591	16,9	28,8	475	17,5	28,9	432	74245	43791	8096
109	HÄMEENLINNA-TAVASTEUS	58	33,2	53,5	47	33,9	54,9	43	71988	55662	16153
143	IKKAALINEN-IKALIS	606	14,2	31,8	535	14,6	32,2	453	68104	38994	7325
165	JANAKKALA	496	28,2	30,6	462	27,8	30,8	407	79076	70787	12710
169	JOKIOINEN-JOCKIS	276	28,0	20,9	237	25,5	16,6	215	65778	79231	11829
177	JUUPAJOKI	145	19,4	39,9	127	20,0	41,1	110	67204	42537	9526
210	KALVOLA	146	22,1	42,9	130	22,5	38,8	117	51931	57276	11268
211	KANGASALA	243	20,5	38,9	201	21,2	37,1	181	62606	52397	12618
250	KIHNIÖ	154	15,7	42,0	140	15,2	40,0	125	82254	39505	5294
283	KOSKI HL	196	24,7	37,1	171	25,5	36,9	155	50344	84819	18742
289	KUHMALAHTI	100	17,6	47,0	72	20,1	45,7	58	59023	52262	5163
299	KUOREVESI	120	13,1	48,0	94	13,0	48,5	80	91148	22046	4911
303	KURU	302	9,3	43,3	238	9,7	39,0	188	80027	15180	4108
310	KYLMÄKOSKI	203	29,1	31,3	160	28,8	32,5	139	58525	73614	17372
316	KÄRKÖLÄ	257	34,1	34,5	221	34,4	35,1	209	47398	92567	24053
398	LAHTI-LAHTIS	51	27,6	15,6	41	28,0	14,7	39	52430	52731	15359
401	LAMMI	367	22,3	42,5	321	22,5	42,5	297	49472	57239	13910
418	LEMPÄLÄ	241	18,6	27,6	192	19,1	27,4	175	93439	36323	8344
433	LOPPI	493	16,7	34,5	430	16,5	32,3	381	68768	38088	10071
439	LUOPIOINEN	193	16,0	61,0	165	17,0	58,7	148	59684	38044	8769
443	LÄNGELMÄKI	180	17,2	53,4	156	18,0	53,4	122	65696	36677	8214
493	MOUHIJÄRVI	320	17,3	24,8	276	17,6	25,2	240	70937	33070	6600
506	MÄNTTÄ	12	8,8	36,5	11	9,4	39,8	11	101559	1720	759
532	NASTOLA	254	22,5	39,2	218	23,2	36,1	206	59903	54211	12684
536	NOKIA	228	17,7	24,9	189	19,2	26,4	174	76315	38515	9880
562	ORIVESI	292	22,5	47,3	255	22,5	45,3	238	56952	66505	11079
576	PADASJOKI	185	15,6	82,2	157	15,7	69,3	145	62892	27595	6852
581	PARKANO	427	11,2	34,5	360	11,6	33,4	321	84803	29007	5014
604	PIRKKALA-BIRKALA	58	18,4	25,6	43	19,7	28,8	38	81684	44052	6361
635	PÄLKÄNE	222	20,7	44,7	178	20,8	40,6	168	57445	61031	12784
692	RENKO	204	23,0	39,1	186	23,7	38,3	164	52751	71326	17026
694	RIIHIMÄKI	92	31,1	27,4	80	29,4	27,8	72	73930	79772	17141
702	RUOVESI	319	17,7	57,3	261	17,2	57,6	246	64557	34507	6670
730	SAHALAHTI	102	22,2	53,5	85	23,1	50,9	76	74262	85582	11650
834	TAMMELA	406	19,7	35,6	349	19,2	31,2	309	66967	51592	11168
837	TAMPERE-TAMMERFORS	250	17,6	38,6	183	17,8	37,1	170	74569	36931	10604
855	TUULOS	110	17,7	48,3	97	18,2	48,6	78	58650	43995	9920
864	TOIJALA	58	24,5	19,5	43	27,7	21,3	42	58495	59149	11785
887	URJALA	468	22,9	28,1	402	23,7	29,0	351	62073	57672	11323
908	VALKEAKOSKI	248	22,4	32,3	202	21,2	28,6	188	91948	49250	11306
922	VESILAHTI	293	19,3	36,9	237	20,4	38,0	208	65432	46399	12234
928	VITALA	43	26,7	31,9	37	23,8	30,5	31	93502	55830	10315
932	VILJAKKALA	158	15,0	36,9	126	15,8	37,9	113	61182	34843	10220
933	VILPPULA	193	17,4	58,1	168	17,6	61,2	150	76944	34374	7276
936	VIRRRAT-VIRDOIS	478	14,7	48,6	413	15,4	49,1	376	61866	44281	8155
980	YLÖJÄRVI	133	19,2	35,1	109	18,9	31,7	102	69118	36637	9674
981	YPÄJÄ	297	27,0	15,7	261	26,9	15,5	227	68402	73058	12547

ISET TULOT TILAA KOHTI  
ICA INKOMSTER PER LÄG.

VEROTETTAVAT TULOT  
TILAA KOHTI  
BESKATTNINGSBARA IN-  
KOMSTER PER LÄGENHET

PUUN- MYNTI- TULOT FÖRSÄLJ- NING- INKOMSTER AV VIRKE	METSÄT. PUHDAS TUOTTO NETTO- INKOMST AV SKOCS- BRUKET	METSÄT. PÄÄOMA- TULO KAPITAL- INKOMSTER AV SKOCS- BRUKET	MAATILAT. TULOT YHTEENSÄ INKOMSTER AV GÅRDS- BRUK SAMMANL.	MUUT TULOT YHTEENSÄ ÖVRIGA INKOMSTER SAMMANL.	VALTION- VEROTUKS. VID STATS- BESKATT- NINGEN	KUNNALL. VEROTUKS. VID KOMMUNAL- BESKATT- NINGEN	VEROT YHTEENSÄ SKATTER SAMMANL.	MAATAL. VARAT YHTEENSÄ LANTBRUK. TILLGÅNG.	VARAT YHTEENSÄ TILL- GÅNGAR SAMMANL.	MAATILAT. VELAT YHTEENSÄ GÅRDSBR. SKULDER SAMMANL.	VELAT YHTEENSÄ SKULDER SAMMANL.	KUNTA- NUMERO KOMMUN- NUMMER
MK	MK	MK	MK	MK	MK	MK	MK	MK	MK	MK	MK	MK
48150	5932	24937	91085	18816	148708	98311	42885	415618	729281	122049	187470	016
23022	2363	9380	77945	13043	145847	118066	45628	298677	555172	212973	259658	061
48439	3950	14114	101616	18638	167362	129699	53322	420832	778178	200634	260324	082
31525	2659	14585	89319	10236	142844	109114	42206	365426	706825	231773	316945	083
38705	4617	7977	99823	22931	177041	148135	58394	388020	787782	226083	405102	086
49600	4395	20086	103991	22227	174092	125362	54329	454757	803375	195463	310097	098
12401	1436	6584	94884	11804	158377	125989	49038	281681	519203	218463	262852	103
28823	4248	8265	64401	12495	135954	110576	39583	251482	507616	125456	175501	108
28515	1584	19399	92798	10859	155705	143206	54645	481394	882733	299978	400841	109
23330	5102	4362	55783	7955	118161	98331	33685	217115	473082	118166	184900	143
36174	2475	14763	100736	15271	179217	143252	57000	340395	624819	226254	318447	165
14840	2202	6369	99630	10437	164152	142358	53161	281300	500552	265788	308326	169
34578	6177	7957	66198	9863	129821	101740	36266	326144	581598	142840	220808	177
51731	3700	23788	96032	10533	144999	102648	42612	385836	654405	211207	269033	210
33272	4710	13321	83046	24935	154514	109587	45991	300077	694943	102545	224765	211
26307	4484	3160	52442	16473	133781	115665	38737	184292	477437	107810	200047	250
42422	4483	18780	126825	6732	170282	126311	50939	416835	661470	225165	294388	283
53268	7025	15069	79519	11138	133821	107555	40975	338650	610125	214966	274104	289
37710	4846	16367	48170	40587	164118	135265	55414	288678	574293	77818	167443	299
22268	4282	6553	30123	12587	103972	83701	28269	211358	435697	70352	154320	303
30733	2558	16351	109895	17562	171198	124667	50964	362111	645798	180762	248688	310
37768	5673	16131	138424	10387	186219	135514	58543	483078	767939	219425	264294	316
26750	5011	8671	81772	72797	167360	93190	48222	265955	658031	70845	90850	398
43307	3826	17941	92916	8004	137362	97153	39295	385625	624811	200576	267471	401
15773	2312	8649	55628	15779	150040	120355	46223	218170	511781	111045	187622	418
45919	4187	18353	70699	13678	135096	98045	39702	305208	593005	128458	209015	433
34736	4434	18544	69790	11206	123955	84758	35279	359419	704306	163342	210367	439
54267	8409	11527	64828	15263	128072	98476	38786	354455	651309	138821	270508	443
19744	2121	6983	48773	6873	111062	87353	31948	228583	420597	118168	174579	493
32113	981	25741	29200	14130	118241	78699	34370	221647	480949	121318	374956	506
52135	5629	11564	84087	9081	141099	108888	41503	368236	671340	143236	214315	532
29135	3562	10714	62671	9838	133451	105237	38666	249714	516822	107319	181004	536
48076	4808	21017	103409	11768	158417	118465	47245	382126	678711	158770	276160	562
67531	6660	28625	69732	9803	124584	81966	35507	453229	727250	125193	209627	576
14211	4243	2094	40357	15321	123833	105011	36812	186451	452417	73165	182522	581
25516	3638	4262	58313	7191	133312	111468	41717	222062	564729	154691	223939	604
32673	3710	13450	90974	14774	148996	111440	44187	366461	645259	222496	281867	635
34573	5581	12365	106298	11470	156361	119518	50142	388659	680125	133289	198267	692
27374	3080	10404	110398	21765	190498	146241	62274	384959	798024	177229	230767	694
58905	7673	20690	69540	18539	134384	93525	37943	338185	621819	118483	216066	702
35138	2157	26025	125413	59453	239805	153950	80258	488733	968106	319728	399037	730
29777	2969	14026	79754	13412	142731	110732	44779	342389	612686	195959	261435	834
31676	4470	8930	60935	29957	148628	105967	43706	269338	681207	89176	189086	837
47929	4535	25415	83865	14068	141920	98728	42515	344014	600792	129109	204671	855
32423	3295	5954	80182	15336	142647	111364	43022	250698	525013	148940	197899	864
37165	3314	11612	83921	9060	140971	109451	41861	295077	527106	151132	230375	887
14452	3397	6791	70743	17501	165397	134316	52421	276480	536198	144405	195945	908
39979	4614	11031	74278	6929	131186	99866	37734	286250	538310	109888	172349	922
19989	2390	3267	71802	13876	161800	135856	49348	274332	517769	55841	89823	928
35257	6834	5977	57875	6916	111711	83897	30894	246707	540379	83309	124476	932
84849	9175	25098	75923	10256	148028	114549	44355	399156	679615	146960	267033	933
58004	5399	14515	72351	14548	132267	101948	39953	310957	707321	139580	285172	936
29965	4542	7314	58167	10606	123106	97052	34937	247366	680703	108925	247120	980
10463	1844	3100	90550	10256	157612	134635	49838	291017	499792	294737	347337	981

TAULUKKO 20: KUNNITTAISIA TULOKSIA  
 TABELL 20: RESULTAT KOMMUNVIS  
 TABLE 20: RESULTS BY MUNICIPALITY

KUNTA- NUMERO KOMMUN- NUMMER	LÄÄNI JA KUNTA LÄN OCH KOMMUN		KAIKKIEN TILOJEN ALLA LÄGENHETERS		LUONNOLL. HENK. TILOJEN FYSISKA PERSON. LÄGENHET.		VALTIONVERON ALA STATSSKATTEPLIKT				
	LUKU ANTAL	KESKIMÄÄRÄINEN I MEDELTA PELTOP. METSÄP. ALA ALA ÄKER- SKOGS- AREAL		LUKU ANTAL	KESKIMÄÄRÄINEN I MEDELTA PELTOP. METSÄP. ALA ALA ÄKER- SKOGS- AREAL		TILOJA MUKANA TILAST. LÄGENHET- TERNA I STATISTIK.	TYÖ- TULOT ARBETS- INKOMS- TER	MAATALOU- DEN ANSIO- TULO FÖRVÄRVS- INKOMSTER AV LANTBR.	MAATALOU- DEN PÄÄ- OMATULO KAPITAL- INKOMST. AV LANTB.	
		HA	HA		HA	HA					MK
KYMEN - KYMMENE											
044	ELIMÄKI	679	25.0	23.5	584	25.0	19.6	547	60469	72910	12093
075	HAMINA-FREDRIKSHAMN	-	-	-	-	-	-	-	-	-	-
142	IITTI	505	26.0	39.1	438	26.7	39.5	379	55866	63491	13891
153	IMATRA	106	20.4	25.6	78	22.5	24.3	73	67973	54067	7456
163	JAALA	173	18.0	55.4	144	18.3	56.2	124	68017	33905	8720
173	JOUTSENO	304	21.7	25.6	234	21.4	23.4	214	77140	65273	12744
285	KOTKA	171	16.0	25.3	141	16.0	26.4	133	83078	32067	5823
286	KOUVOLA	18	31.3	9.1	12	34.3	10.3	12	78236	57621	11165
306	KUUSANKOSKI	69	28.3	33.6	54	29.4	32.5	48	94007	58316	15149
405	LAPPEENRANTA-VILLMANSTRAND	769	17.1	30.4	574	17.2	30.4	546	73384	55832	9066
416	LENI	238	13.8	30.7	185	14.0	30.6	171	62771	37967	9405
441	LUUMÄKI	349	17.9	54.8	300	18.4	54.5	270	47053	51817	9341
489	NIEMIKKÄLÄ	413	15.0	36.6	343	15.8	37.1	292	50730	49810	8785
580	PARIKKALA	365	16.2	29.3	293	17.0	28.6	259	55215	59038	10478
624	PYHTÄÄ-PYTTIS	181	20.8	43.7	150	20.7	42.0	140	54018	55647	9957
689	RAUTJÄRVI	174	14.5	35.1	139	15.4	35.1	130	71125	43837	6074
700	RUOKOLAHTI	262	12.5	44.6	206	13.1	46.2	189	67287	38487	7025
728	SAARI	210	19.8	27.9	192	20.4	28.8	176	52104	68702	9192
739	SAVITAIPALE	383	13.5	37.5	289	14.5	37.2	260	54693	49059	8784
754	ANJALANKOSKI	646	21.2	29.2	564	21.5	28.7	519	69266	57961	11716
775	SUOMENNIEMI	96	9.5	60.8	63	10.5	58.5	60	48523	29892	5785
831	TAIPALSAARI	205	12.8	39.4	151	13.6	38.6	129	63112	39761	5629
891	UUKUNIEMI	60	15.9	36.7	51	16.6	36.8	45	54344	52916	6247
909	VALKEALA	512	19.6	40.4	414	20.3	39.4	377	61197	62125	10950
917	VENKALAHTI-VECKELAX	454	16.8	34.5	353	16.5	34.6	328	66742	41930	10099
935	VIROLAHTI	356	17.8	35.2	302	17.7	32.9	268	48407	60293	10494
978	YLÄMAA	205	15.6	62.1	174	16.1	62.3	158	56314	51999	6733

I S E T T U L O T T I L A A K O H T I I  
I G A I N K O M S T E R P E R L Ä G .

V E R O T E T T A V A T T U L O T  
T I L A A K O H T I  
B E S K A T T N I N G S B A R A I N -  
K O M S T E R P E R L Ä G E N H E T

PUUN- NYNTI- TULOT FÖRSÄLJ- NING- INKOMSTER AV VIRKE	METSÄT. PUHDAS TUOTTO NETTO- INKOMST AV SKOGS- BRUKET	METSÄT. PÄÄOMA- TULO KAPITAL- INKOMSTER AV SKOGS- BRUKET	MAATILAT. TULOT YHTEENSÄ INKOMSTER AV GÄRDS- BRUK SAMMANL.	MUUT TULOT YHTEENSÄ ÖVRIGA INKOMSTER SAMMANL.	VALTION- VEROTUKS. VID STATA- BESKATT- NINGEN	KUNNALL. VEROTUKS. VID KOMMUNAL- BESKATT- NINGEN	VEROT YHTEENSÄ SKATTER SAMMANL.	MAATAL. VARAT YHTEENSÄ LANTBRUK. TILLGÅNG.	VARAT YHTEENSÄ TILL- GÅNGAR SAMMANL.	MAATILAT. VELAT YHTEENSÄ GÄRDSBR. SKULDER SAMMANL.	VELAT YHTEENSÄ SKULDER SAMMANL.	KUNTA- NUMERO KOMMUN- NUMMER
MK	MK	MK	MK	MK	MK	MK	MK	MK	MK	MK	MK	
15702	2191	7292	94486	8777	152789	125918	46696	299337	521583	190161	228916	044
-	-	-	-	-	-	-	-	-	-	-	-	075
37570	4831	12872	95085	9309	148858	123376	45945	381646	644557	204484	271391	142
21918	1596	7549	70669	21917	146272	116359	44643	210603	481277	88965	142333	153
44891	4643	19848	67116	8776	127615	91888	36036	375163	625544	102653	169153	163
20825	2642	7339	87999	9264	156491	131020	49912	263979	560333	137754	241117	173
24571	3319	7369	48579	13062	131925	105765	38805	196741	502057	105236	136161	285
20653	2943	584	72313	3574	141095	120971	42455	184819	413285	72517	102361	286
29412	972	14826	89264	17452	183327	141103	58093	348674	664099	169366	240964	306
33121	4004	9495	78397	14881	152980	123858	45754	254857	555469	96752	162009	405
27569	4143	8708	60224	9274	116488	90744	32460	247856	536883	114045	171994	416
46616	7703	15425	84287	7887	127578	95850	34983	383548	677898	149329	209429	441
34511	3493	14074	76163	8091	121241	89685	33623	260500	473699	102653	140380	489
24226	2815	7023	79353	8095	130533	105878	37585	249848	551220	104608	169399	580
35754	4944	7377	77924	17333	140179	111814	42057	261516	547722	128691	167027	624
30161	5360	7819	63091	11091	130848	107656	38318	270050	481532	127386	206349	689
44264	4101	17399	67012	10634	131470	99550	35631	299842	561232	116770	186927	700
25352	2222	9405	89520	5287	135168	113133	39464	246415	504785	182421	248178	728
33520	6946	9848	74636	12216	126801	97423	35569	273157	597920	108155	143357	739
27017	4196	8628	82501	8356	148543	121107	44468	311111	567074	153861	195862	754
72623	12328	17956	65960	10262	112136	93223	33883	395094	656327	69962	112048	775
30907	5664	8998	60051	14973	125045	98888	34861	226114	535114	96332	176751	831
29321	2946	13360	75469	13349	132467	112162	40203	257012	527772	82044	153467	891
35757	4044	17752	94872	12269	156752	117344	46807	339995	656672	138968	206609	909
29952	4188	9670	65888	15478	133362	103263	39004	263165	528189	108349	161286	917
42028	3801	12047	86636	11934	135388	102452	38393	237802	477567	108180	154409	935
56522	6889	19225	84846	20193	145862	106724	43134	345011	675072	96471	161086	978

TAULUKKO 20: KUNNITTAISIA TULOKSIA  
 TABELL 20: RESULTAT KOMMUNVIS  
 TABLE 20: RESULTS BY MUNICIPALITY

KUNTA- NUMERO LÄÄNI JA KUNTA LÄN OCH KOMMUN KOMMUN- NUMMER	KAIKKIEN TILOJEN ALLA LÄGENHETERS			LUONNOLL. HENK. TILOJEN FYSISKA PERSON. LÄGENHET.			VALTIONVERON ALA STATSSKATTEPLIKT			
	LUKU ANTAL	KESKIMÄÄRÄINEN I MEDELTAL		LUKU ANTAL	KESKIMÄÄRÄINEN I MEDELTAL		TILOJA MUKANA TILAST. LÄGENHET- TERNA I STATISTIK.	TYÖ- TULOT ARBETS- INKOMS- TER	MAATALOU- DEN ANSIO- TULO FÖRVÄRVS- INKOMSTER AV LANTBR.	MAATALOU- DEN PÄÄ- OMATULO KAPITAL- INKOMST. AV LANTB.
		PELTOP. ALA ÅKER- AREAL	METSÄP. ALA SKOGS- AREAL		PELTOP. ALA ÅKER- AREAL	METSÄP. ALA SKOGS- AREAL				
MIKKELIN - S:T MICHELS										
014 ANTTOLA	110	10.9	55.6	94	11.7	57.3	88	40149	39435	6095
046 ENONKOSKI	122	12.1	64.9	106	12.3	61.1	101	45855	48106	6779
081 HARTOLA	293	14.5	46.3	246	15.5	47.9	213	41393	58957	7569
085 HAUKIVUORI	207	14.4	56.3	176	15.0	54.6	162	46125	44937	8003
088 HEINOLA	1	4.0	37.5	1	4.0	37.5	-	-	-	-
089 HEINOLAN MLK-HEINOLA LK	203	12.6	54.9	163	13.3	53.9	152	59628	40332	6735
090 HEINÄVESI	506	7.0	46.8	371	7.3	46.4	300	66778	21784	4046
097 HIRVENSALMI	215	11.5	63.2	173	11.8	62.6	156	41049	35630	6697
171 JOROINEN-JOROIS	408	18.5	45.5	335	19.0	46.2	302	53288	50338	9833
178 JUVA	584	13.8	68.5	505	14.4	66.8	467	47703	52067	10264
184 JÄPPILÄ	139	15.2	66.7	125	15.2	67.2	115	52002	48271	7694
212 KANGASLAMPI	98	13.2	63.1	83	14.2	66.1	72	45356	44335	9457
213 KANGASNIEMI	466	10.5	60.0	386	10.9	60.2	357	47250	37979	6494
246 KERIMÄKI	311	13.3	47.2	258	13.7	46.6	237	55765	43448	5855
491 MIKKELI-S:T MICHEL	26	16.2	48.4	15	13.3	29.1	14	93360	11689	2558
492 MIKKELIN MLK-S:T MICHELS LK	589	11.8	50.2	496	12.3	46.2	456	55446	38120	7223
507 MÄNTYHARJU	393	11.3	63.0	312	11.8	61.2	283	53673	34064	6866
588 PERTUNMAA	254	11.4	45.2	214	12.1	46.5	189	46135	43167	9692
593 PIEKSÄMÄKI	5	11.9	29.6	3	9.7	22.1	-	-	-	-
594 PIEKSÄMÄEN MLK-PIEKSÄMÄKI LK	293	14.2	57.4	249	14.5	58.4	233	56946	46223	8475
618 PUNKAHARJU	175	15.4	54.2	149	16.0	55.7	138	49726	58004	10717
623 PUUMALA	268	10.0	61.7	230	10.3	63.4	217	49755	35345	4364
681 RANTASALMI	507	14.0	51.0	418	14.6	44.4	380	53338	49047	8506
696 RISTIINA	274	12.6	51.2	223	13.4	54.2	210	55494	38745	7283
740 SAVONLINNA-NYSLOTT	368	13.0	56.4	311	13.3	56.4	298	57328	39897	4998
741 SAVONRANTA	75	10.6	63.0	66	10.9	65.9	59	37868	39978	5520
768 SULKAVA	260	13.2	51.1	218	13.5	50.7	206	52603	45571	9086
781 SYSMÄ	391	18.8	51.4	336	18.9	50.5	307	42480	61172	12578
937 VIRTASALMI	118	14.5	53.3	91	15.8	54.9	73	59322	56405	8794

ISET TULOT TILAA KOHTI  
ICA INKOMSTER PER LÄG.

VEROTETTAVAT TULOT  
TILAA KOHTI  
BESKATTNINGSBARA IN-  
KOMSTER PER LÄGENHET

PUUN- MYNTI- TULOT FÖRSÄLJ- NING- INKOMSTER AV VIRKE	METSÄT. PUHDAS TUOTTO NETTO- INKOMST AV SKOGS- BRUKET	METSÄT. PÄÄOMA- TULO KAPITAL- INKOMSTER AV SKOGS- BRUKET	MAATILAT. TULOT YHTEENSÄ INKOMSTER AV GÄRDS- BRUK SAMMANL.	MUUT TULOT YHTEENSÄ ÖVRIGA INKOMSTER SAMMANL.	VALTION- VEROTUKS. VID STATI- BESKATT- NINGEN	KUNNALL. VEROTUKS. VID KOMMUNAL- BESKATT- NINGEN	VEROT YHTEENSÄ SKATTER SAMMANL.	MAATAL. VARAT YHTEENSÄ LANTBRUK. TILLGÅNG. SAMMANL.	VARAT YHTEENSÄ TILL- GÅNGAR SAMMANL.	MAATILAT. VELAT YHTEENSÄ GÄRDSBR. SKULDER SAMMANL.	VELAT YHTEENSÄ SKULDER SAMMANL.	KUNTA- NUMERO KOMMUN- NUMMER
MK	MK	MK	MK	MK	MK	MK	MK	MK	MK	MK	MK	
64240	6905	25078	77513	10452	113866	74375	30143	362526	681443	63705	150775	014
75118	5794	35980	96659	7720	136422	87302	36462	393129	674915	138297	237636	046
47961	5251	19021	90798	12030	128992	95682	37037	382194	649637	183674	298788	081
59788	9331	12331	74603	10174	121894	94289	34515	354168	617919	146160	220004	085
-	-	-	-	-	-	-	-	-	-	-	-	088
58443	7208	21215	75489	17454	138786	100528	40623	350736	646527	54781	146877	089
61205	5084	27268	58182	8172	116461	74875	31277	279369	487673	42840	88801	090
65880	9051	21616	72993	11406	111394	71909	28536	374868	668055	107998	229923	097
60456	5902	18079	84151	9474	133848	97205	38099	324235	564596	124011	176796	171
76693	7568	25632	95531	12118	141499	100781	40080	411039	721968	100647	262019	178
64158	5338	22703	84006	6944	127972	92052	35268	418627	696607	182050	270323	184
63337	4699	24784	83275	5273	121620	81245	32368	400754	644353	90814	204497	212
65604	11510	16488	72472	8490	113933	83637	29973	348675	627193	58496	148445	213
61261	5461	18457	73222	10635	124856	94107	34128	318535	586919	152152	242225	246
57401	10430	5039	29716	2709	111671	97812	29988	224816	478751	70997	142599	491
58686	8893	15269	69505	10850	120912	91951	33183	348847	618415	90811	181908	492
59773	5592	27119	73641	11918	123619	82032	33073	400987	705332	63915	150108	507
52869	8284	11747	72889	9559	115231	85975	31705	311490	551207	78428	168377	588
-	-	-	-	-	-	-	-	-	-	-	-	593
68473	5911	23742	84351	5607	133300	95254	36407	392630	676993	112482	215581	594
78321	8935	15165	92820	8605	135032	102814	38747	433790	757400	139096	285660	618
64267	9933	13552	63194	12769	112238	84747	30813	341106	673103	133850	224230	623
47816	5817	13299	76669	6531	120355	91046	33328	321442	583390	167751	251852	681
51844	7746	15798	69572	12370	122171	92647	34647	322258	600324	78075	185178	696
67663	8365	23639	76898	20829	136032	94077	38334	352200	666201	116989	274405	740
84145	4385	53960	103843	10015	139424	71146	36103	381769	574127	75560	184957	741
64565	9369	14005	78032	7057	122147	92974	33102	360822	667056	106386	218881	768
45034	5799	19686	99234	10155	139722	99985	39276	417856	709571	161763	260919	781
81267	6316	25418	96933	14231	157615	114562	45878	393318	646459	119089	226945	937

TAULUKKO 20: KUNNITTAIN TULOKSIA  
 TABELL 20: RESULTAT KOMMUNVIS  
 TABLE 20: RESULTS BY MUNICIPALITY

KUNTA- NUMERO KOMMUN- NUMMER	LÄÄNI JA KUNTA LÄN OCH KOMMUN	KAIKKIEN TILOJEN ALLA LÄGENHETERS			LUONNOLL. HENK. TILOJEN FYSISKA PERSON. LÄGENHET.			VALTIONVERON ALA STATSSKATTEPLIKT			
		LUKU ANTAL	KESKIMÄÄRÄINEN I MEDELTA PELTOP. METSÄP. ALA ÄKER- AREAL		LUKU ANTAL	KESKIMÄÄRÄINEN I MEDELTA PELTOP. METSÄP. ALA ÄKER- AREAL		TILOJA MUKANA TILAST. LÄGENHET- TERNA I STATISTIK.	TYÖ- TULOT ARBETS- INKOMS- TER	MAATALOU- DEN ANSIO- TULO FÖRVÄRVS- INKOMSTER AV LANTBR.	MAATALOU- DEN PÄÄ- OMATULO KAPITAL- INKOMST. AV LANTB.
			HA	HA		HA	HA				
POHJOIS-KARJALAN - NORRA KARELENS											
045	ENO	179	11.8	58.3	142	12.3	55.6	136	58423	38562	6323
146	ILOMANTSI-ILOMANTS	267	12.0	52.8	225	12.5	55.3	208	68137	44705	4567
167	JOENSUU	34	18.1	15.3	26	16.4	17.2	24	64111	23067	4554
176	JUUKA	383	13.8	50.2	311	14.4	50.3	286	46976	62684	7931
248	KESÄLAHTI	231	14.1	42.1	194	15.3	41.5	177	58917	48202	6887
251	KIIHTELYSVAARA	119	14.8	60.5	96	15.8	59.3	85	49805	48538	8418
260	KITEE	538	16.2	41.7	460	16.3	41.7	437	51912	56959	7713
276	KONTIOLAHTI	237	14.8	54.4	188	14.7	52.2	175	57970	41695	8234
309	OUTOKUMPU	241	16.1	42.3	198	16.8	46.0	178	61619	48952	9078
422	LIEKSA	425	17.7	80.1	347	18.6	70.0	320	57713	57501	9236
426	LIPERI	603	19.5	30.8	534	20.1	30.3	502	52660	57615	10080
541	NURMES	414	16.3	52.3	340	16.9	52.8	322	56074	54240	7649
607	POLVIJÄRVI	505	16.9	32.4	437	17.6	32.4	395	40855	58060	9747
632	PYHÄSELKÄ	200	18.9	31.4	180	19.2	31.1	173	60582	52188	9572
707	RÄÄKKYLÄ	297	15.7	37.5	246	16.9	38.4	232	44478	51899	8577
848	TOHMAJÄRVI	349	20.4	42.4	253	20.6	41.6	264	55445	63599	9076
856	TUUPOVAARA	127	10.7	57.0	107	10.9	55.7	98	53856	42422	5674
911	VALTIMO	235	20.5	50.8	204	21.0	51.5	191	37795	69907	9005
943	VÄRTSILÄ	53	21.0	44.6	45	22.8	47.2	40	42636	75626	9657
KUOPION - KUOPIO											
140	IISALMI-IDENSALMI	709	16.6	36.1	562	17.1	34.6	521	63237	50634	9901
174	JUANKOSKI	327	18.1	39.2	286	18.2	39.1	259	48796	63238	12195
204	KAAVI	384	8.5	43.4	326	8.8	44.8	270	62019	33493	4900
227	KARTTULA	155	11.6	58.8	136	12.0	59.7	119	61040	39732	7462
239	KEITELE	204	14.5	60.3	185	15.2	59.7	175	55879	60662	5759
263	KIURUVESI	869	18.9	42.2	740	19.6	41.6	689	53792	62193	9561
297	KUOPIO	416	14.9	41.1	358	15.5	42.5	339	72669	45211	7616
402	LAPINLAHTI	429	20.6	43.5	363	21.2	43.4	341	56374	57310	10463
420	LEPPÄVIRTA	460	13.8	59.6	429	14.1	60.5	387	49556	43954	8049
476	MAANINKA	362	21.1	39.2	307	20.2	38.6	283	55672	58187	9467
534	NILSIÄ	435	17.7	45.5	399	17.9	45.3	373	49327	70907	12225
595	PIELAVESI	470	15.9	52.9	428	16.5	54.2	384	47094	57726	7400
686	RAUTALAMPI	273	14.6	45.7	236	14.9	45.7	216	45809	45914	6415
687	RAUTAVAARA	250	9.4	44.0	209	10.0	43.7	162	61306	40449	5359
749	SIIILINJÄRVI	312	21.9	36.8	279	22.4	36.9	266	57527	63799	13041
762	SONKAJÄRVI	463	16.1	51.3	376	16.5	47.8	348	53755	48038	9560
778	SUONENJOKI	339	12.5	66.8	282	12.6	53.0	264	54739	28620	7259
844	TERVO	163	13.8	56.4	137	14.0	54.4	125	48610	41659	7709
857	TUUSNIEMI	285	13.4	46.9	250	13.6	45.1	220	53542	48563	7923
915	VARKAUS	22	7.0	17.7	18	5.1	16.6	15	96398	21887	715
916	VARPAISJÄRVI	282	18.0	40.8	251	18.3	40.2	234	43013	59867	11589
919	VEHMERSALMI	191	15.5	49.0	166	16.4	50.1	147	42662	57887	10485
921	VESANTO	260	15.3	57.1	232	15.9	58.8	222	51077	51892	8576
925	VIEREMÄ	442	20.9	47.8	379	21.4	47.3	343	48138	77626	12224

ISET TULOT TILAA KOHTI  
IGA INKOMSTER PER LÄG.

VEROTETTAVAT TULOT  
TILAA KOHTI  
BESKATTINGSBARA IN-  
KOMSTER PER LÄGENHET

PUUN- MYNTI- TULOT FÖRSÄLJ- NING- INKOMSTER AV VIRKE	METSÄT. PUHDAS- TUOTTO NETTO- INKOMST AV SKOGS- BRUKET	METSÄT. PÄÄOMA- TULO KAPITAL- INKOMSTER AV SKOGS- BRUKET	MAATILAT. TULOT YHTEENSÄ INKOMSTER AV GÅRDS- BRUK SAMMANL.	MUUT TULOT YHTEENSÄ ÖVRIGA INKOMSTER SAMMANL.	VALTION- VEROTUKS. VID STATA- BESKATT- NINGEN	KUNNALL. VEROTUKS. VID KOMMUNAL- BESKATT- NINGEN	VEROT YHTEENSÄ SKATTER SAMMANL.	MAATAL. VARAT YHTEENSÄ LANTBRUK. TILLGÅNG.	VARAT YHTEENSÄ TILL- GÅNGAR SAMMANL.	MAATILAT. VELAT YHTEENSÄ GÅRDSBR. SKULDER SAMMANL.	VELAT YHTEENSÄ SKULDER SAMMANL.	KUNTA- NUMERO KOMMUN- NUMMER
MK	MK	MK	MK	MK	MK	MK	MK	MK	MK	MK	MK	MK
38529	4349	7189	56423	16454	118314	97770	34804	267915	521684	90917	187313	045
39740	3888	11372	64532	7050	124590	102320	35912	210658	432975	82951	192154	146
3478	2017	1699	31338	45175	124047	79183	39640	191204	702053	31939	130869	167
23773	4896	7004	82516	9512	127692	103848	36780	247711	476691	94555	179690	176
36566	4403	12219	71712	18764	130424	99689	36733	261778	550459	139974	219075	248
57979	6389	10694	74040	9707	121919	98570	36074	344103	539706	134680	224792	251
39774	5848	9204	79724	7217	128020	104245	35729	276191	527413	126759	201972	260
41401	5706	8187	63821	9060	119588	92577	33975	248156	461066	80090	160490	276
32302	5349	3742	67121	8803	123900	105220	36021	266470	516695	152367	216621	309
50751	5647	9671	82056	7889	133432	106918	38896	318546	557002	169161	248102	422
27497	3899	3898	75492	6977	124082	103690	35358	268741	510375	177336	264989	426
31165	3632	5058	70580	6619	121267	100150	35050	230473	464225	185317	255546	541
20903	2829	4362	74998	7582	114505	93351	30607	216602	426396	126727	179916	607
18907	4104	4522	70385	12389	130551	105622	37318	257994	492254	155859	199610	632
26637	5224	4582	70283	9409	113930	92053	31806	261015	485919	155809	210468	707
38445	5375	9152	87201	8890	138163	111220	41848	302327	516882	230007	289707	848
44332	4136	14327	66559	9349	114929	88684	31390	263377	458916	68432	170091	856
25667	2668	3357	84937	7346	122223	104210	36530	235003	423047	206516	267882	911
31930	5067	15993	106342	14332	155513	125365	52170	344623	530114	220581	271830	943
31792	4149	8569	73253	8176	132346	105374	38494	240076	511847	124276	177296	140
37350	4850	4606	84889	9633	129567	106114	36178	299438	583052	174272	280276	174
31652	4756	6059	49208	6469	102318	86411	29354	185355	402659	46571	106531	204
68062	7504	15466	70164	10748	128131	97921	35658	360374	612570	116816	226207	227
32923	4370	11740	82531	8202	136156	112016	39773	255933	512394	134448	204647	239
31370	4125	5444	81324	8187	132065	110148	38059	253565	535058	164510	244203	263
44032	6217	8108	67153	14529	137147	112937	41704	284763	559829	119156	216604	297
42077	6316	5665	79754	9480	135151	111180	38635	287565	538102	147715	215607	402
50208	6818	17967	76788	9062	122553	89356	32475	352134	583576	127082	196376	420
48860	5286	10330	83270	11517	136335	108049	39673	283511	533937	184845	264477	476
40929	5408	4149	92690	6827	138760	116213	40193	274648	546442	155875	226717	534
34903	4626	11538	81290	10650	128628	100793	37658	245847	521999	137417	215410	595
40004	5518	12881	70728	7785	110370	84250	31185	254623	476804	112350	235177	686
41684	4379	5175	55362	4785	109698	89086	30391	164284	359151	96951	145659	687
36431	5711	7575	90125	12101	146858	115779	42521	338290	676623	176929	275287	749
44889	5552	3621	66770	7556	116853	96059	32557	252201	476747	143795	200039	762
53301	6009	16489	58376	7014	109114	73991	28686	301620	563458	74900	149840	778
57170	6435	18790	74592	5164	114423	80859	31151	283410	511120	106966	155286	844
45594	5260	12484	74230	6721	123488	95903	35628	247637	482015	91683	156996	857
6342	1160	1160	24923	3696	111734	99474	33471	83125	251271	12395	34227	915
38389	5547	2208	79210	8063	121429	100361	34376	291421	541847	195574	268347	916
40968	6171	11435	85978	12632	129231	98463	36766	335624	605543	137784	213986	919
52427	5401	15083	80952	7379	127870	102730	38792	288785	511556	112435	217739	921
29595	4625	4130	98605	7449	141683	119130	42848	268709	528812	167083	228492	925

TAULUKKO 20: KUNNITTAISIA TULOKSIA  
 TABELL 20: RESULTAT KOMMUNVIS  
 TABLE 20: RESULTS BY MUNICIPALITY

KUNTA- NUMERO KOMMUN- NUMMER	LÄÄNI JA KUNTA LÄN OCH KOMMUN		KAIKKIEN TILOJEN ALLA LÄGENHETERS		LUONNOLL. HENK. TILOJEN FYSISKA PERSON. LÄGENHET.		VALTIONVERON ALA STATSSKATTEPLIKT				
	LUKU ANTAL	KESKIMÄÄRÄINEN I MEDELTAL PELTOP. METSÄP. ALA ALA ÄKER- SKOGS- AREAL		LUKU ANTAL	KESKIMÄÄRÄINEN I MEDELTAL PELTOP. METSÄP. ALA ALA ÄKER- SKOGS- AREAL		TILOJA MUKANA TILAST. LÄGENHET- TERNA I STATISTIK.	TYÖ- TULOT ARBETS- INKOMS- TER	MAATALOU- DEN ANSIO- TULO FÖRVÄRVS- INKOMSTER AV LANTBR.	MAATALOU- DEN PÄÄ- OMATULO INKOMST. AV LANTB.	
		HA	HA		HA	HA					MK
KESKI-SUOMEN - MELLERSTA FINLANDS											
077	HANKASALMI	406	15.5	48.5	355	16.1	48.2	315	54517	45270	5515
172	JOUTSA	343	11.6	50.6	278	12.5	50.4	243	55103	34666	6064
179	JYVÄSKYLÄ	11	9.5	415.0	8	7.8	32.5	-	-	-	-
180	JYVÄSKYLÄN MLK-JYVÄSKYLÄ LK	204	14.5	51.6	174	15.4	41.3	159	73137	29669	8732
182	JÄMSÄ	342	18.0	59.2	294	18.5	51.3	274	100044	29481	7835
183	JÄMSÄNKOSKI	129	12.7	64.3	105	13.4	66.9	90	79198	26924	7034
216	KANNONKOSKI	138	13.5	46.4	110	14.8	46.8	100	65060	39104	8578
226	KARSTULA	419	14.1	49.2	362	14.7	50.5	326	62068	43782	6515
249	KEURUU	331	15.1	65.7	277	15.2	66.5	256	68855	32275	7720
256	KINNULA	176	14.2	48.9	149	14.8	49.0	143	54925	52339	5535
265	KIVIJÄRVI	91	12.6	53.5	77	13.1	55.6	73	55320	36662	5526
275	KONNEVESI	240	13.4	60.1	212	13.9	57.5	191	53832	36735	6664
277	KORPILAHTI	327	12.7	48.5	286	13.3	49.7	254	56850	33076	5080
291	KUHMOINEN	182	11.9	64.0	155	12.5	68.0	138	60641	25497	6102
312	KYYJÄRVI	166	15.9	57.1	142	16.2	57.0	119	55165	65463	7491
410	LAUKAA	444	18.4	47.6	367	18.9	48.4	359	62423	37163	7274
415	LEIVONMÄKI	67	11.8	67.0	61	12.5	69.2	57	52937	45303	6806
435	LUHANKA	154	10.3	48.7	125	10.6	44.7	109	60158	29293	5173
495	MULTIA	180	10.1	52.9	143	10.6	50.9	130	59281	25943	3916
500	MURAME	80	12.7	43.3	68	12.6	41.3	65	74658	27885	7254
592	PETÄJÄVESI	219	12.1	52.6	185	12.8	55.0	170	54112	25177	6152
601	PIHTIPUDAS	412	16.2	63.0	337	16.7	60.0	311	50756	51965	5613
633	PYLKÖNMÄKI	106	12.8	49.3	88	13.6	51.7	77	62146	39580	6921
729	SAARIJÄRVI	544	14.2	42.0	444	15.2	43.4	408	57618	49028	6514
770	SUMIAINEN	100	12.8	48.8	82	13.3	51.8	77	79495	33197	5096
774	SUOLAHTI	15	17.1	45.4	13	18.6	49.3	13	81460	17230	2912
850	TOIVAKKA	161	13.4	40.6	135	13.8	39.8	117	71640	34197	5991
892	UURAINEN	195	12.1	42.1	167	12.8	44.9	155	52623	42311	5996
931	VIITASAARI	361	16.4	74.7	311	17.2	77.0	296	56538	52384	5969
992	ÄÄNEKOSKI	257	14.7	43.7	211	15.2	43.6	196	77559	33425	6631
VAASAN - VASA											
004	ALAHÄRMÄ	499	20.4	20.9	453	20.7	21.1	421	78124	55683	8586
005	ALAJÄRVI	709	13.5	35.3	613	13.6	34.5	567	71141	50885	6709
010	ALAVUS	693	14.8	30.8	636	14.7	30.6	596	67055	50696	6860
052	EVIJÄRVI	357	14.4	38.0	304	14.7	37.5	274	64292	47978	5251
074	HALSUA	162	18.1	55.1	137	18.5	56.1	130	47851	70208	6634
095	HIMANKA	176	17.3	45.8	139	16.4	43.1	126	46038	62337	8431
145	ILMAJOKI	895	20.8	19.2	812	20.7	17.8	749	85274	55859	10516
151	ISOJOKI-STORÅ	374	14.4	38.7	319	15.4	39.3	289	59170	35971	5957
152	ISOKYRÖ-STORKYRO	607	21.0	18.7	551	21.1	19.1	482	67476	62478	10815

ISET TULOT TILAA KOHTI  
IGA INKOMSTER PER LÄG.

VEROTETTAVAT TULOT  
TILAA KOHTI  
BESKATTINGSBARA IN-  
KOMSTER PER LÄGENHET

PUUN- MYNTI- TULOT FÖRSÄLJ- NING- INKOMSTER AV VIRKE	METSÄT. PUHDAS TUOTTO- NETTO- INKOMST AV SKOGS- BRUKET	METSÄT. PÄÄMA- TULO KAPITAL- INKOMSTER AV SKOGS- BRUK	MAATILAT. TULOT YHTEENSÄ INKOMSTER AV GÅRDS- BRUK SAMMANL.	MUUT TULOT YHTEENSÄ ÖVRIGA INKOMSTER SAMMANL.	VALTION- VEROTUKS. VID STATA- BESKATT- NINGEN	KUNNALL. VEROTUKS. VID KOMMUNAL- BESKATT- NINGEN	VEROT YHTEENSÄ SKATTER SAMMANL.	MAATAL. VARAT YHTEENSÄ LANTBRUK. TILLGÅNG.	VARAT YHTEENSÄ TILL- GÅNGAR SAMMANL.	MAATILAT. VELAT YHTEENSÄ GÅRDSBR. SKULDER SAMMANL.	VELAT YHTEENSÄ SKULDER SAMMANL.	KUNTA- NUMERO KOMMUN- NUMMER
NK	NK	NK	NK	MK	MK	MK	MK	NK	MK	NK	MK	
46837	6308	16856	73949	9097	124122	97128	35087	337213	609459	137602	231993	077
50813	8272	15912	64915	12946	115718	83713	31593	391070	675129	180255	300686	172
-	-	-	-	-	-	-	-	-	-	-	-	179
46793	6073	11901	56376	22052	136221	104168	39862	327508	634594	111045	206955	180
54531	6903	17621	61840	10904	153094	121011	46769	374424	658321	110866	226598	182
55828	10760	10753	55472	8348	125036	100831	37258	380061	644966	85621	165423	183
36430	5619	8431	61732	11050	125781	97939	35798	304648	560866	176551	235627	216
28617	4510	6014	60821	15877	124435	97280	34371	209439	457809	107772	179162	226
68903	9362	14642	63998	11355	129067	94249	35766	369704	641885	126478	200759	249
23225	3228	3304	64406	9047	117534	98975	32816	198326	454407	146617	207499	256
40953	4664	10545	57397	6798	104732	80889	27693	229605	517088	123611	236124	265
52657	9817	9730	62946	8949	113195	88976	31132	318045	558620	110439	179796	275
43132	8557	7406	54119	8558	105404	82582	30526	303149	537469	110012	175170	277
85462	10556	33604	75759	18406	134340	83976	37483	485832	749003	150938	258463	291
19263	4335	4290	81579	9546	138213	114085	40959	219708	443783	108894	160931	312
51252	6201	14635	65273	13561	127073	96588	37790	357233	614350	150889	228353	410
66402	8415	24845	85370	15170	137764	93749	39297	460081	751839	103622	198177	415
41771	3906	15666	54038	9117	107245	77932	30081	283611	504672	81607	174251	435
34391	6815	6518	43192	9626	98009	77774	26776	231949	460060	64197	110169	495
41846	8187	4728	48054	21491	126398	98705	37194	291725	627509	49726	122842	500
54021	10838	8103	50270	10750	101734	76065	27486	326037	584544	105696	169624	592
32949	4476	5189	67243	7825	114663	96528	32363	231783	456809	171020	256831	601
33818	5317	4555	56372	11328	115674	94582	31887	234419	476818	139693	214719	633
37077	5918	5913	67373	9867	123150	101494	35823	266711	589859	152212	221938	729
65994	8725	9205	56223	12462	128374	101353	37042	275247	505844	130637	177313	770
44763	7854	5585	33581	59161	153445	129019	53998	271855	685587	91118	226342	774
30669	5019	8478	53686	8254	117814	94503	34298	263190	482951	60720	133657	850
55018	9122	3926	61355	11696	112245	91118	31278	283879	534297	123745	200236	892
67231	5427	28086	91866	12202	140288	103783	40464	373067	652962	138958	240387	931
27276	5031	5540	50627	14471	127879	103411	36621	260963	507840	108252	164474	992
9778	1077	2563	67908	18576	151281	131207	47259	178899	456429	153726	192711	004
10175	1646	4384	63624	12646	132766	113360	38767	158629	438504	87073	152644	005
19352	2843	3684	64082	9093	127310	108666	38331	176098	425722	106130	200166	010
24084	2386	6474	62089	22678	135545	112559	41162	198394	513001	143968	230798	052
11436	996	1986	79824	20179	127026	111757	36833	169660	462368	160038	258175	074
7913	2063	1201	74032	10680	118926	103187	35356	219685	486092	281439	364146	095
12762	1806	2197	70377	12732	154932	131330	48618	217734	463592	173948	228868	145
21743	2647	3596	48171	11122	106138	86346	30455	199498	431360	132676	192610	151
14207	1227	4895	79415	18108	152192	124938	47470	215943	449735	175691	228105	152

TAULUKKO 20: KUNNITTAISIA TULOKSIA  
 TABELL 20: RESULTAT KOMMUNVIS  
 TABLE 20: RESULTS BY MUNICIPALITY

KUNTA- NUMERO KOMMUN- NUMMER	LÄÄNI JA KUNTA LÄN OCH KOMMUN	KAIKKIEN TILOJEN ALLA LÄGENHETERS			LUONNOLL. HENK. TILOJEN FYSISKA PERSON. LÄGENHET.			VALTIONVERON ALA STATISSKATTEPLIKT			
		LUKU ANTAL	KESKIMÄÄRÄINEN I MEDELTAL PELTOP. METSÄP. ALA ÄKER- AREAL		LUKU ANTAL	KESKIMÄÄRÄINEN I MEDELTAL PELTOP. METSÄP. ALA ÄKER- AREAL		TILOJA MUKANA TILAST. LÄGENHET- TERNA I STATISTIK.	TYÖ- TULOT ARBETS- INKOMS- TER	MAATALOU- DEN ANSIO- TULO FÖRVÄRVS- INKOMSTER AV LANTBR.	MAATALOU- DEN PÄÄ- OMATULO KAPITAL- INKOMST. AV LANTB.
			HA	HA		HA	HA				
VAASAN - VASA											
164	JALASJÄRVI	1022	17.2	26.0	882	17.7	25.1	807	65495	58807	8374
175	JURVA	417	15.7	27.2	384	16.1	26.6	333	77713	41253	4837
217	KANNUS	241	23.0	56.1	198	22.5	52.3	195	49028	69292	9028
218	KARIJOKI-BÖTOM	213	18.3	26.6	192	18.7	26.1	175	55668	58390	6851
231	KASKINEN-KASKÖ	-	-	-	-	-	-	-	-	-	-
232	KAUHAJOKI	1066	18.2	26.2	949	18.8	25.9	872	65523	45815	6706
233	KAUHAVA	612	20.4	19.7	526	20.8	19.7	490	81402	53355	9005
236	KAUSTINEN-KAUSTBY	352	14.7	36.1	266	15.4	35.3	243	50076	63042	9867
272	KOKKOLA-KARLEBY	262	17.2	49.7	205	18.1	30.8	183	60510	69919	7070
280	KORSNÄS	148	10.3	28.3	136	10.5	28.6	127	62061	26235	4413
281	KORTESJÄRVI	364	16.3	29.6	318	17.0	30.3	281	68396	58103	8563
287	KRISTIINANKAUPUNKI-KRISTINESTA	548	16.8	33.0	495	17.2	33.2	456	64051	51691	9145
288	KRUUNUPYY-KRONOBY	498	20.2	33.3	453	20.1	33.6	412	59238	67483	10423
300	KUORTANE	443	16.3	40.7	404	16.8	40.9	372	68628	59834	8267
301	KURIKKA	679	17.5	19.7	593	17.8	18.6	549	83270	45317	8033
315	KÄLVJÄ-KELVIÄ	240	17.9	54.0	186	17.9	52.1	176	51676	70318	8810
399	LAIHIA-LAIHELA	495	20.9	36.5	448	21.0	34.9	424	79696	50564	7117
403	LAPPAJÄRVI	418	13.9	27.5	354	14.0	27.8	327	70912	36279	6886
408	LAPUA-LAPPO	1084	19.0	20.5	904	19.5	19.1	789	81036	51161	8570
414	LEHTINÄKI	294	12.5	36.0	246	13.3	38.1	221	63727	36391	5593
421	LESTIJÄRVI	82	19.4	63.3	69	21.0	66.7	66	43735	76835	13284
429	LOHTAJA-LOCHTEÄ	264	20.1	54.5	215	19.4	51.7	206	48262	80717	11461
440	LUOTO-LARSMO	53	12.3	41.7	48	12.9	42.8	43	86484	31600	5446
475	MAALAHTI-MALAX	686	12.0	21.9	603	12.4	21.7	556	78337	28966	4862
479	MAKSAMAA-MAXMO	52	10.9	34.6	47	10.6	32.1	41	75929	21864	3364
499	MUSTASAARI-KORSHOLM	898	17.0	20.7	781	17.4	21.0	700	86207	49563	7028
544	NURMO	317	17.1	26.8	286	17.6	27.6	258	84435	46496	7975
545	NÄRPIÖ-NÄRPES	1170	16.7	26.5	1041	16.5	26.6	993	69175	54395	7444
559	ORAVAINEN-ORAVAIS	313	17.7	25.2	254	19.6	25.6	206	58507	58278	5523
584	PERHO	243	17.1	52.2	210	17.8	47.8	202	61892	66086	7002
589	PERÄSEINÄJOKI	443	16.9	25.3	381	17.6	25.3	346	72006	41931	6724
598	PIETARSAARI-JAKOBSTAD	33	17.3	25.7	13	23.6	37.2	12	70582	38762	6023
599	PEDERSÖREN KUNTA-PEDERSÖRE	815	17.9	40.1	662	18.4	38.7	603	72418	49441	8632
743	SEINÄJOKI	142	17.7	13.3	115	17.8	13.2	104	101694	29613	5752
759	SOINI	268	12.2	44.4	229	12.8	44.3	206	52992	48374	6374
846	TEUVA-ÖSTERMARK	560	17.3	34.5	518	17.7	34.7	479	67937	50393	5527
849	TOHOLAMPI	332	23.3	43.8	295	23.2	43.6	280	40697	94742	14075
863	TÖYSÄ	319	14.4	38.4	277	15.0	39.0	248	68341	34042	6753
885	ULLAVA	114	19.7	39.2	88	20.7	40.2	81	50241	74727	7244
893	UUSIKAARLEPYY-NYKARLEBY	602	20.3	40.8	514	20.5	40.1	477	72528	57236	7538
905	VAASA-VASA	97	17.4	17.8	81	16.5	14.8	69	93474	30100	8110
924	VETELI-VETIL	307	16.3	37.0	250	16.8	37.9	234	57020	62937	8847
934	VINPELI	254	15.3	29.6	203	16.3	30.2	189	80600	45697	5305
942	VÄHÄKYRÖ-LILLKYRO	316	22.9	19.1	283	22.4	19.6	260	80010	67161	7949
944	VÖYRI-VÖRÄ	488	20.1	25.8	426	20.4	26.4	363	79657	57856	8243
971	YLIHÄRMÄ	328	17.8	12.6	281	18.4	12.9	250	92020	50817	6463
975	YLISTARO	656	21.5	21.3	571	21.8	20.6	517	78164	53394	9337
989	ÄHTÄRI-ETSERI	289	14.5	51.4	258	14.9	51.9	248	63389	41122	5827

ISET TULOT TILAA KOHTI  
ICA INKOMSTER PER LÄG.

VEROTETTAVAT TULOT  
TILAA KOHTI  
BESKATTNINGSBARA IN-  
KOMSTER PER LÄGENHET

PUUN- MYYNTI- TULOT FÖRSÄLJ- NING- INKOMSTER AV VIRKE	METSÄT. PUHDAS TUOTTO NETTO- INKOMST AV SKOGS- BRUKET	METSÄT. PÄÄOMA- TULO KAPITAL- INKOMSTER AV SKOGS- BRUKET	MAAILAT. TULOT YHTEENSÄ INKOMSTER AV GÄRDS- BRUK SAMMANL.	MUUT TULOT YHTEENSÄ ÖVRIGA INKOMSTER SAMMANL.	VALTION- VEROTUKS. VID STATA- BESKATT- NINGEN	KUNNALL. VEROTUKS. VID KOMMUNAL- BESKATT- NINGEN	VEROT YHTEENSÄ SKATTER SAMMANL.	MAATAL. VARAT YHTEENSÄ LANTBRUK. TILLGÄNC.	VARAT YHTEENSÄ TILL- GÄNGAR SAMMANL.	MAAILAT. VELAT YHTEENSÄ GÄRDSBR. SKULDER SAMMANL.	VELAT YHTEENSÄ SKULDER SAMMANL.	KUNTA- NUMERO KOMMUN- NUMMER
MK	MK	MK	MK	MK	MK	MK	MK	MK	MK	MK	MK	
11040	2370	2296	71847	11460	136501	116443	41528	196485	444231	150700	197008	164
22099	2578	3119	51787	9354	124573	107375	35935	146548	345267	126395	186369	175
24469	1757	4143	84220	10893	134656	112745	39189	244905	515977	250488	340697	217
20069	2341	3467	71050	7039	122903	106571	37417	203733	439346	231866	283962	218
-	-	-	-	-	-	-	-	-	-	-	-	-
12972	2035	2494	57050	13772	123738	104156	34691	189469	429461	176518	233425	232
10150	1354	2111	65824	17348	149053	128470	46044	160455	435617	125896	193199	233
21034	2269	1648	76826	11183	126918	106294	36750	189749	477512	181684	242663	236
12887	1744	3174	81907	9971	143221	123985	43539	196023	538431	167956	235989	272
13349	1385	3450	35484	51760	133816	109914	39664	115543	459288	50862	163955	280
17859	2427	1656	70749	14937	142876	121864	43829	208818	522292	191208	252263	281
17553	1890	3667	66394	11837	128464	106527	38335	229829	539151	190104	274535	287
16575	1576	3174	82656	15307	146169	126499	45676	219869	523130	152852	226809	288
22091	2819	4985	75904	13173	143747	122037	42964	217704	479445	130031	200488	300
14955	1543	2474	57367	14987	140926	118752	41270	163515	385314	141324	207525	301
24075	1821	6422	87371	8852	135702	112982	38885	189705	519998	115635	216007	315
21483	3009	3512	64202	12738	142033	122741	43629	217933	494103	225986	285379	399
17623	2050	4701	49917	20490	126864	101942	36635	159642	442220	107806	177792	403
8801	1015	2353	63100	12893	143218	123575	43329	168202	430380	142045	198267	408
18278	1509	7369	50862	23908	124015	93564	35392	178497	441590	106458	168668	414
28912	3903	3351	97374	8276	141385	117673	41951	345134	612337	262776	341379	421
19114	1752	2911	96841	14323	148758	124797	44849	216562	573627	167308	287500	429
15987	2145	2023	41214	8376	123687	109039	35924	184282	576841	112770	153290	440
9694	943	2945	37717	22436	122515	103877	37136	117921	405950	82818	138669	475
13871	3266	944	29437	20988	107421	82359	29542	126418	357681	26759	124074	479
10186	684	2274	59549	17128	147321	128914	45865	138838	425187	106046	160153	499
22732	2754	2645	59870	20790	148743	129225	46685	185606	457718	130599	200579	544
10374	1356	2273	65467	29911	151095	129543	46909	161180	542457	144873	214868	545
13076	2418	2741	68960	20883	134582	115759	43844	201525	490361	224613	302863	559
11057	1353	3366	77807	9818	137313	120801	40990	190990	477471	203066	296696	584
16860	3019	1063	52736	14675	125836	108688	37589	191491	412299	148231	203668	589
3367	1475	1498	47757	22947	126361	101135	34544	175887	643685	181043	255509	598
15185	1814	2146	62032	15199	136950	117262	41064	197408	497762	142689	197622	599
17773	1393	2264	39023	13674	137757	117873	41237	147510	425374	106905	145599	743
18983	2906	3203	60856	8441	111625	92661	31102	182597	405185	105194	159691	759
18961	2396	3238	61554	25945	142895	112093	43926	170165	430452	154690	226377	846
16582	2611	1563	112990	8220	152916	130081	47978	256105	520281	197883	280004	849
17568	3241	7188	51224	12426	118938	95594	34992	206556	484638	110193	195073	863
29196	2414	6414	90798	9970	142589	122018	42308	225420	510473	185086	284259	885
10577	1407	4281	70463	47733	171380	145938	56381	203676	605047	145178	251882	893
4777	743	1114	40065	20409	139795	121263	42454	117836	401400	101024	182382	905
15562	2205	3680	77670	12607	136458	117237	41782	214381	492174	174223	262140	924
10903	880	4345	56226	13758	135762	115571	41811	165866	480221	118948	196735	934
11056	1421	1781	78312	13504	158202	139575	51670	162654	414864	177669	226505	942
12028	1592	2350	70040	16046	152905	129845	49384	208453	489285	198589	252443	944
6797	753	1402	59435	14807	149523	133780	49531	140671	401274	157758	214310	971
16130	1860	1173	65764	12268	142774	123772	44586	193881	428554	176767	217907	975
42377	4760	10976	62685	9226	123221	100244	35399	226884	473840	91207	159796	989

TAULUKKO 20: KUNNITTAIN TULOKSIA  
 TABELL 20: RESULTAT KOMMUNVIS  
 TABLE 20: RESULTS BY MUNICIPALITY

KUNTA- NUMERO KOMMUN- NUMMER	LÄÄNI JA KUNTA LÄN OCH KOMMUN		KAIKKIEN TILOJEN ALLA LÄGENHETERS		LUONNOLL. HENK. TILOJEN FYSISKA PERSON. LÄGENHET.		VALTIONVERON ALA STATSSKATTEPLIKT				
	LUKU ANTAL	KESKIMÄÄRÄINEN I MEDELTAL PELTOP. METSÄP. ALA ÄKER- AREAL	HA	HA	LUKU ANTAL	KESKIMÄÄRÄINEN I MEDELTAL PELTOP. METSÄP. ALA ÄKER- AREAL	TILOJA MUKANA TILAST. LÄGENHET- TERNA I STATISTIK.	TYÖ- TULOT ARBETS- INKOMS- TER	MAATALOU- DEN ANSIO- TULO FÖRVÄRVS- INKOMSTER AV LANTBR.	MAATALOU- DEN PÄÄ- OMATULO KAPITAL- INKOMST. AV LANTB.	MK
OULUN - ULEÅBORGS											
009	ALAVIESKA	274	19.4	27.7	213	19.4	27.9	205	57028	60597	6469
069	HAAPAJÄRVI	411	18.9	36.9	348	19.4	36.5	328	64992	53057	8639
071	HAAPAVESI	415	21.2	44.8	336	22.0	44.6	312	54224	61385	9615
072	HAILUOTO-KARLÖ	76	16.7	59.1	56	16.3	58.7	44	67054	55765	6082
084	HAUKIPUDAS	100	12.1	45.1	78	12.9	40.3	70	89935	29229	3450
105	HYRYNSALMI	170	10.8	60.4	138	11.3	62.0	123	56878	50231	7165
139	II	83	13.1	65.7	74	13.4	62.4	67	69265	35753	4048
205	KAJAANI-KAJANA	142	14.2	50.5	111	14.2	49.4	103	80417	36319	5382
208	KALAJOKI	492	18.4	34.3	485	18.9	31.5	443	53184	58887	7753
244	KEMPELE	152	17.4	18.3	120	18.6	19.6	109	91917	29767	3513
247	KESTILÄ	213	20.2	55.3	166	20.7	55.5	138	60285	52450	7474
255	KIIMINKI	107	10.8	57.0	80	12.2	59.6	73	73491	36674	4030
290	KUHMO	375	12.7	90.3	319	13.0	86.5	305	46783	57918	7073
292	KUIVANIEMI	115	13.1	69.3	100	13.4	69.9	89	63483	42001	2208
305	KUUSAMO	503	11.1	114.6	410	11.7	106.7	388	56177	57996	6718
317	KÄRSÄMÄKI	296	21.1	48.0	242	22.4	49.8	224	57907	55804	8147
425	LININKA-LIMINGO	257	30.7	34.7	232	30.5	33.0	219	76667	60786	9517
436	LUMIJOKI	179	25.1	30.6	154	26.1	30.2	131	63507	50545	9369
483	MERIJÄRVI	132	18.8	53.3	105	19.2	54.4	98	50442	58525	8008
494	MUHOS	242	27.3	41.1	201	25.3	41.1	190	67341	55122	8145
535	NIVALA	743	21.9	22.9	626	21.9	23.7	590	60815	72891	10483
563	OULAINEN	366	16.7	37.0	320	16.9	36.4	294	79359	40568	6036
564	OULU-ULEÅBORG	108	20.3	46.1	83	19.2	45.5	79	93501	33162	5726
567	OULUNSALO	74	15.8	28.5	55	18.2	28.7	51	100320	31960	6182
578	PALTAMO	416	9.0	53.2	301	9.8	55.0	253	67940	25855	5011
582	PATTIJOKI	129	18.2	34.4	118	18.5	33.1	112	106923	32838	4917
603	PIIPPOLA	101	19.0	65.9	77	20.9	70.5	71	58459	46922	7345
615	PUDASJÄRVI	413	10.0	78.7	319	10.8	78.0	293	58389	49838	4917
617	PULKKILA	164	19.6	69.6	123	20.6	73.9	113	58123	46915	7455
620	PUOLANKA	141	12.5	95.2	111	12.9	85.7	101	50854	59564	7957
625	PYHÄJOKI	240	16.9	54.3	190	17.8	53.0	174	80076	41612	8722
626	PYHÄSALMI	351	16.0	47.8	286	16.7	47.3	269	64044	44721	6630
630	PYHÄNTÄ	89	18.6	53.1	74	18.7	50.1	70	62799	50170	8028
678	RAAHE-BRAHESTAD	101	14.4	41.8	83	15.4	40.3	75	120171	23222	4567
682	RANTSILA	204	26.8	35.0	168	26.4	35.1	158	52207	64386	11519
691	REISJÄRVI	278	23.1	46.9	223	23.4	46.4	209	46982	76967	7224
697	RISTIJÄRVI	111	14.2	75.5	82	14.8	68.6	76	39888	71527	7173
708	RUUKKI	469	25.4	40.1	376	27.1	39.7	327	71351	49069	8888
746	SIEVI	333	23.6	40.7	280	24.3	41.3	255	53487	81883	11927
748	SIIKAJOKI	118	26.0	41.9	98	26.4	39.1	90	58236	63131	6372
765	SOTKAMO	508	13.7	77.6	456	13.9	76.5	413	61396	48631	6973
777	SUONUSSALMI	281	12.2	77.6	234	12.7	71.8	220	50485	66201	8382
785	VAALA	243	21.8	80.9	204	21.9	74.7	197	59038	68245	7269
832	TAIVALKOSKI	197	8.9	98.0	161	9.4	98.1	150	60964	44670	5251
841	TEMMES	55	23.0	38.4	42	23.8	37.3	35	68796	65951	7174
859	TYRNÄVÄ	289	35.8	29.0	233	34.2	26.9	212	63905	85011	11127
889	UTAJÄRVI	214	17.6	62.4	183	18.4	62.6	164	54678	51493	5750
926	VIHANTI	236	16.6	57.3	193	16.7	54.4	178	76835	40324	7060
940	VUOLIJOKI	126	17.6	67.7	121	17.7	68.3	110	78640	52041	6588
972	YLI-II	154	14.9	61.3	125	15.1	59.4	117	70400	60984	5601
973	YLIKIININKI	199	12.0	60.8	151	11.8	56.3	138	59425	34889	4380
977	YLVIESKA	408	18.2	28.8	347	18.5	29.3	321	76412	44865	6115

ISET TULOT TILAA KOHTI  
IGA INKOMSTER PER LÄG.

VEROTETTAVAT TULOT  
TILAA KOHTI  
BESKATTNINGSBARA IN-  
KOMSTER PER LÄGENHET

PUUN- MYNTI- TULOT FÖRSÄLJ- NING- INKOMSTER AV VIRKE	METSÄT. PUHDAS TUOTTO NETTO- INKOMST AV SKOGS- BRUKET	METSÄT. PÄÄOMA- TULO KAPITAL- INKOMSTER AV SKOGS- BRUKET	MAATILAT. TULOT YHTEENSÄ INKOMSTER AV GÄRDS- BRUK SAMMANL.	MUUT TULOT YHTEENSÄ ÖVRIGA INKOMSTER SAMMANL.	VALTION- VEROTUKS. VID STATA- BESKATT- NINGEN	KUNNALL. VEROTUKS. VID KOMMUNAL- BESKATT- NINGEN	VEROT YHTEENSÄ SKATTER SAMMANL.	MAATAL. VARAT YHTEENSÄ LANTBRUK. TILLGÅNG. SAMMANL.	VARAT YHTEENSÄ TILL- GÅNGAR SAMMANL.	MAATILAT. VELAT YHTEENSÄ GÄRDSBR. SKULDER SAMMANL.	VELAT YHTEENSÄ SKULDER SAMMANL.	KUNTA- NUMERO KOMMUN- NUMMER
MK	MK	MK	MK	MK	MK	MK	MK	MK	MK	MK	MK	
10688	1338	1354	69759	7696	124393	108455	35316	160742	408114	182353	248620	009
12384	1705	1957	65359	7418	125710	108517	36779	175240	392578	139888	209756	069
21347	1903	860	73763	8697	125775	106418	37214	229064	441183	192989	279750	071
17690	2429	967	65243	8818	128964	109827	37266	126053	355754	63341	101014	072
15924	2281	4017	38977	24199	138198	112362	42653	131041	409613	80117	132204	084
47183	3092	1969	62457	3401	112793	95599	30882	170037	391630	137334	201842	105
24073	2182	1726	43708	15166	114147	97522	32584	139594	391480	110879	212912	139
21175	2363	1040	45104	11844	118964	101730	33076	181433	448266	131118	229435	205
9596	1115	2195	69949	15336	127473	104717	36696	181609	433947	195557	254501	208
5904	531	843	34654	18582	129511	111791	38197	78446	389827	78355	135448	244
15955	1668	929	62522	9216	120624	104295	35339	193882	432750	191884	299360	247
21433	3543	5316	49563	8050	116116	98711	33662	138530	439758	102756	195886	255
26574	4192	5619	74802	10232	122736	102357	35250	239223	471121	167419	215451	290
13259	2276	561	47045	8640	109649	96603	30872	137455	330492	123864	234523	292
14351	1900	1105	67718	10852	123455	107570	35573	150415	412642	96511	149674	305
21907	2315	2551	68818	19719	132656	114942	41884	243702	477866	231459	377162	317
7751	1057	1826	73185	8537	146146	127738	47109	182346	412576	183982	248254	425
6687	702	557	61173	10006	121755	100967	35355	196447	435487	189047	254842	436
32647	3560	333	70426	5061	115439	100514	33286	244580	478862	229192	320592	483
15218	1749	1130	66146	7454	128006	110902	38548	213225	436774	199459	260640	494
10810	1640	810	85824	8948	144092	125726	43491	35105	291122	5056	44338	535
16974	2445	1657	50707	11192	127901	110939	37433	187476	434599	180922	266689	563
22394	1945	5112	45945	41995	166130	125056	52876	152044	634199	63797	136055	564
7209	1432	2020	41594	10300	132032	114554	37360	135353	384623	130352	159895	567
34256	2976	4014	37856	9148	99900	76960	26285	143323	339074	52215	117746	578
11315	1766	738	40259	15001	146416	132152	47419	112872	354279	83514	141345	582
21932	2871	2063	59202	14847	120599	102298	34494	187822	404348	117916	218561	603
18915	1191	651	56597	10000	111935	97385	30778	128658	354997	100948	188719	615
12382	2047	1285	57702	18662	119079	100615	34821	182225	389659	128643	216438	617
23956	2844	756	71121	4331	116433	99992	30940	210693	446408	135667	222394	620
12882	2287	778	53398	9729	129262	112680	38684	203668	469580	137481	217582	625
21105	2305	1189	54844	14182	121045	101824	35746	186464	436782	120457	220714	626
17520	2608	2257	63063	10386	125210	108609	35528	198228	395868	144084	248335	630
8637	1952	615	30355	5663	140547	128239	44656	167524	416693	89721	136378	678
16795	1967	2351	80222	14992	135875	110322	40427	252107	466472	193591	280902	682
17579	2170	3239	89600	5517	133515	118250	41340	265141	524394	269414	380290	691
22228	4281	1603	84584	12817	130589	108837	38050	203432	492059	161672	208358	697
16675	1753	1805	61515	7351	128277	109569	37538	220189	415570	209788	279080	708
20597	2530	1432	97771	7514	147916	128685	44070	290631	565969	292622	363706	746
7510	1456	581	71541	8478	125233	108436	37284	226259	425738	366407	433218	748
35938	3910	3516	63030	9779	121834	102366	34195	198458	465612	128729	203653	765
20291	3005	3281	80869	8007	128882	109143	36148	156283	411608	90217	140173	777
21892	2757	1059	79330	10188	137195	120356	41781	206387	441434	193515	247974	785
24794	1765	751	52436	7988	107947	92335	30322	129154	389145	74982	143642	832
5711	1485	1212	75822	18609	147734	136446	45563	173118	411515	172480	239080	841
3267	748	695	97580	9035	156767	139779	50420	212888	472019	256733	310642	859
19947	2752	1586	61580	6835	112416	97780	31159	199105	427782	199743	292875	889
20551	2422	1689	51494	6722	122290	105843	35696	201617	427388	139731	236737	926
21390	2578	670	61877	8759	137505	123052	43304	174856	431513	111229	206999	940
15297	1817	2569	70972	6696	135125	118506	39899	176844	427044	123294	226235	972
19678	3044	4197	46510	7865	100774	84037	26110	132666	322531	92901	152863	973
18850	1937	797	53715	8888	126206	110406	36685	168063	405033	179398	244215	977

TAULUKKO 20: KUNNITTAISIA TULOKSIA  
 TABELL 20: RESULTAT KOMMUNVIS  
 TABLE 20: RESULTS BY MUNICIPALITY

KUNTA- NUMERO KOMMUN- NUMMER	LÄÄNI JA KUNTA LÄN OCH KOMMUN		KAIKKIEN TILOJEN ALLA LÄGENHETERS		LUONNOLL. HENK. TILOJEN FYSISKA PERSON. LÄGENHET.			VALTIONVERON ALA STATSSKATTEPLIKT			
	LUKU ANTAL	KESKIMÄÄRÄINEN I MEDELTAL PELTOP. METSÄP. ALA ÄKER- AREAL		LUKU ANTAL	KESKIMÄÄRÄINEN I MEDELTAL PELTOP. METSÄP. ALA ÄKER- AREAL		TILOJA MUKANA TILAST. LÄGENHET- TERNA I STATISTIK.	TYÖ- TULOT ARBETS- INKOMS- TER	MAATALOU- DEN ANSIO- TULO FÖRVÄRVS- INKOMSTER AV LANTBR.	MAATALOU- DEN PÄÄ- OMATULO KAPITAL- INKOMST. AV LANTB.	
		HA	HA		HA	HA					MK
LAPIN - LAPPLANDS											
047	ENONTEKIÖ-ENONTEKIS	25	8,2	86,5	21	9,0	90,8	21	57043	56575	2825
148	INARI-ENARE	49	9,7	134,3	37	10,8	109,1	35	51461	52032	2990
240	KEMI	3	17,1	58,5	3	17,1	58,5	-	-	-	-
241	KEMINMAA	116	12,4	59,5	95	12,7	62,8	86	89284	40746	3881
261	KITTILÄ	185	8,9	148,4	160	8,9	146,4	144	68469	33608	3431
273	KOLARI	188	8,0	90,5	137	8,6	92,8	118	68273	26718	5025
320	KEMIJÄRVI	214	8,3	107,9	148	9,3	110,4	139	75925	37991	4129
498	MUONIO	57	8,3	120,5	45	8,8	114,7	42	76051	34457	3202
583	PELKOSENNIEMI	39	9,5	147,8	25	11,0	163,2	20	61454	51942	3496
614	POSIO	278	13,1	105,2	215	14,0	102,6	204	43049	75587	7506
683	RANUA	297	14,3	140,0	264	14,7	143,5	255	51072	59443	4179
698	ROVANIEMI	-	-	-	-	-	-	-	-	-	-
699	ROVANIEMEN MLK-ROVANIEMI LK	452	11,4	124,7	389	11,8	119,8	349	67340	47903	4527
732	SALLA	205	9,9	168,4	160	11,0	155,8	146	57090	50644	4827
742	SAVUKOSKI	81	7,8	146,0	65	8,2	152,5	56	55682	21649	1173
751	SIMO	130	13,6	62,4	107	15,2	63,8	102	62301	60161	4586
758	SODANKYLÄ	224	9,9	146,4	191	10,2	145,4	185	65170	42681	3908
845	TERVOLA	178	18,0	96,4	152	18,7	99,3	138	60895	78161	3903
851	TORNIO-TORNEÄ	388	16,2	37,6	318	17,7	39,5	286	74820	59267	5701
854	PELLO	169	9,4	82,8	112	11,1	85,4	109	67110	28296	4312
890	UTSJOKI	40	6,6	75,9	29	6,9	79,4	26	62851	30076	848
976	YLITORNIO-ÖVERTORNEÄ	246	13,9	91,9	190	15,4	88,6	174	57054	53299	5535
ARVENANMAAN MAAK. - LANDSK. ÅLAND											
035	BRÄNDÖ	23	4,0	8,0	20	4,0	8,1	19	83214	30652	4596
043	ECKERÖ	33	14,4	50,2	27	15,2	53,2	24	73160	23956	8346
060	FINSTRÖM	129	15,0	24,5	106	16,3	24,6	101	79808	71112	10037
062	FÖGLÖ	62	10,3	42,9	54	10,8	44,8	48	93662	39523	6178
065	GETA	52	12,4	37,6	43	12,9	36,0	39	40747	64153	11418
076	HAMMARLAND	87	17,9	34,3	77	18,5	34,5	73	75439	58631	7180
170	JOMALA	125	23,1	29,3	109	22,8	29,4	93	74571	89068	14125
295	KUMLINGE	42	5,2	17,1	40	5,3	17,1	37	107542	13611	5870
318	KÖKAR	15	5,3	-	15	5,3	-	14	103706	27200	5881
417	LENLAND	44	14,4	45,5	37	14,9	45,8	34	64146	35452	11796
438	LUMPARLAND	29	10,4	23,6	23	11,2	21,7	22	67599	29636	4671
478	NAARIANHAMINA-MARIEHAMN	1	4,9	21,1	-	-	-	-	-	-	-
736	SALTVIK	113	16,8	25,1	104	16,6	25,6	92	94821	45724	9654
766	SOTTUNGA	14	11,1	12,7	10	10,7	12,9	-	-	-	-
771	SUND	71	17,0	25,0	60	17,9	26,3	52	100588	40342	7303
941	VÄRDÖ	31	15,1	43,2	29	15,6	42,3	28	55909	64435	17641

I SET TULOT TILAA KOHTI  
I GA INKOMSTER PER LÄG. VEROTETTAVAT TULOT  
TILAA KOHTI  
BESKATTNINGSBARA IN-  
KOMSTER PER LÄGENHET

PUUN- MYNTI- TULOT FÖRSÄLJ- NING- INKOMSTER AV VIRKE	METSÄT. PUHDAS TUOTTO NETTO- INKOMST AV SKOGS- BRUKET	METSÄT. PÄÄOMA- TULO KAPITAL- INKOMSTER AV SKOGS- BRUKET	MAATILAI. TULOT YHTEENSÄ INKOMSTER AV GÄRDS- BRUK SAMMANL.	MUUT TULOT YHTEENSÄ ÖVRIGA INKOMSTER SAMMANL.	VALTION- VEROTUKS. VID STATA- BESKATT- NINGEN	KUNNALL. VEROTUKS. VID KOMMUNAL- BESKATT- NINGEN	VEROT YHTEENSÄ SKATTER SAMMANL.	MAATAL. VARAT YHTEENSÄ LANTBRUK. TILLGÅNG.	VARAT YHTEENSÄ TILL- GÅNGAR SAMMANL.	MAATILAI. VELAT YHTEENSÄ GÄRDSBR. SKULDER SAMMANL.	VELAT YHTEENSÄ SKULDER SAMMANL.	KUNTA- NUMERO KOMMUN- NUMMER
MK	MK	MK	MK	MK	MK	MK	MK	MK	MK	MK	MK	
-	403	308	60110	7776	114035	99066	32122	39024	288310	49352	185956	047
15860	1341	3007	59369	7327	102184	85484	27803	93497	419172	101483	195738	148
-	-	-	-	-	-	-	-	-	-	-	-	240
25649	2216	912	47756	8022	130449	116856	38144	145899	415511	123170	178492	241
23772	1662	1122	39823	7952	103166	89657	28939	128395	340202	111986	199401	261
20907	1799	891	34433	5100	91744	73798	24036	94893	280088	41003	81655	273
33164	2456	1165	45740	5776	113000	98397	32085	155746	401105	104309	208777	320
18357	2099	137	39894	20373	125665	101148	34799	122982	366624	87522	156375	498
19974	2413	817	58668	5777	114649	99427	35656	175391	427978	96714	177936	583
16171	2323	1061	86477	2730	124424	109169	34174	190734	425319	162529	231728	614
31368	2255	920	66797	10911	118859	102475	33148	177594	437364	167390	291463	683
-	-	-	-	-	-	-	-	-	-	-	-	-
24007	2741	2345	57516	6765	119281	102910	33380	171079	405839	140699	225126	699
22346	1135	2091	58697	7290	109858	94467	29902	179935	409024	147932	302259	732
31439	3261	614	26697	22049	89530	70756	24481	142557	447265	151541	327196	742
10970	1966	1860	68573	6461	128330	112468	36585	159089	391625	197472	238687	751
30054	2034	2187	50810	6161	110231	95954	30511	147566	370906	148752	248886	758
22552	3115	2062	87240	17371	154279	132757	46752	210747	439602	220190	296074	845
16649	1282	926	67176	12462	142250	124639	43535	205073	462341	246493	314409	851
19484	2489	648	35746	8640	98402	82704	26050	159485	389247	180822	264908	854
-	-	-	30924	5573	81412	69853	20921	43221	304418	80086	163717	890
18488	2821	1451	63106	6865	114236	100327	32166	197266	441691	207554	294465	976
-	6	424	35678	51840	145529	104333	41408	67972	488836	38620	112304	035
21152	1843	8949	43094	63139	154340	90561	43661	248394	829783	143952	209161	043
4128	559	1444	83152	69379	197239	146030	61651	244110	810159	247783	320367	060
10491	1626	471	47797	43046	163031	122819	47795	142976	657943	131844	266952	062
16304	950	6359	82880	16908	131863	101000	36923	199952	420441	130418	184272	065
12277	1261	5450	72523	13989	146875	119552	45714	272802	697225	253355	362645	076
8062	595	3343	107130	40827	202723	155981	64507	269276	845939	208994	283928	170
457	168	20	19670	10228	119092	102374	38041	94136	298274	39591	71685	295
-	3	-	33084	4959	124821	108178	39342	88654	371898	37178	59453	318
16393	3164	4753	55165	16005	121306	93097	32495	229152	642772	176790	222489	417
11545	1692	4988	40987	8247	103719	84807	28099	160710	421835	62492	148031	438
-	-	-	-	-	-	-	-	-	-	-	-	478
6918	677	2889	58945	27541	162611	128858	49890	225656	642357	181874	274128	736
-	-	-	-	-	-	-	-	-	-	-	-	766
9472	1078	2640	51363	16207	149264	126031	42633	198243	566420	206514	322910	771
12713	1265	1722	85063	121956	204606	118359	63410	195266	731363	93601	225697	941

TAULUKKO 21: MAATILOJEN LUKUMÄÄRÄ ERI VELKALUOKISSA LÄÄNEITTÄIN JA TILASUURUUSLUOKITTAIN  
 TABELL 21: ANTALET JORDBRUKSLÄGENHETER I OLIKA SKULDKLASSER LÄNSVIS OCH EFTER LÄGENHETSSTORLEKSKLASS  
 TABLE 21: NUMBER OF FARMS BY SIZE GROUP OF LIABILITIES, PROVINCE AND SIZE GROUP OF FARM

KOKO MAA  
 HELA LANDET

TILASUURUUSLUOKKA - LÄGENHETENS STORLEKSKLASS

VELKASUMMA SKULDSUMMA	2-4.9	5-9.9	10-19.9	20-29.9	30-49.9	50-99.9	100-	YHTEENSÄ SAMMANLACT	%-JAKAUMA %-FÖRDELNING
0	9135	10994	10674	3418	1875	479	41	36616	39.6
0 - 25000	575	1668	2728	1059	484	91	2	6607	7.1
25001 - 50000	358	1142	2343	1073	547	104	10	5577	6.0
50001 - 75000	179	891	1923	963	515	107	7	4585	5.0
75001 - 100000	167	673	1738	920	489	92	6	4085	4.4
100001 - 200000	268	1373	4596	3077	1822	424	27	11587	12.5
200001 - 300000	119	560	2508	2308	1639	382	30	7546	8.2
300001 - 500000	85	325	2039	2521	2395	662	43	8070	8.7
500001 -	55	141	1085	1923	2926	1472	267	7869	8.5
YHTEENSÄ-SAMMANLACT	10941	17767	29634	17262	12692	3813	433	92542	100.0

TAULUKKO 21: MAATILOJEN LUKUMÄÄRÄ ERI VELKALUOKISSA LÄÄNEITTÄIN JA TILASUURUUSLUOKITTAIN  
 TABELL 21: ANTALET JORDBRUKSLÄGENHETER I OLIKA SKULDKLASSER LÄNSVIS OCH EFTER LÄGENHETSSTORLEKSKLASS  
 TABLE 21: NUMBER OF FARMS BY SIZE GROUP OF LIABILITIES, PROVINCE AND SIZE GROUP OF FARM

UUDENMAAN LÄÄNI  
 NYLANDS LÄN

TILASUURUUSLUOKKA - LÄGENHETENS STORLEKSKLASS

VELKASUMMA SKULDSUMMA	2-4.9	5-9.9	10-19.9	20-29.9	30-49.9	50-99.9	100-	YHTEENSÄ SAMMANLACT	%-JAKAUMA %-FÖRDELNING
0	573	599	785	340	299	100	7	2703	43.3
0 - 25000	13	58	112	84	89	20	0	376	6.0
25001 - 50000	11	33	102	94	71	25	7	343	5.5
50001 - 75000	6	27	95	72	69	27	1	297	4.8
75001 - 100000	4	26	67	70	52	19	1	239	3.8
100001 - 200000	10	43	172	140	205	103	10	683	10.9
200001 - 300000	3	14	98	121	142	80	7	465	7.4
300001 - 500000	4	18	72	148	198	114	21	575	9.2
500001 -	4	3	26	66	178	226	60	563	9.0
YHTEENSÄ-SAMMANLACT	628	821	1529	1135	1303	714	114	6244	100.0

TAULUKKO 21: MAATILOJEN LUKUMÄÄRÄ ERI VELKALUOKISSA LÄÄNEITTÄIN JA TILASUURUUSLUOKITTAIN  
 TABELL 21: ANTALET JORDBRUKSLÄGENHETER I OLIKA SKULDKLASSER LÄNSVIS OCH EFTER LÄGENHETSSTORLEKSKLASS  
 TABLE 21: NUMBER OF FARMS BY SIZE GROUP OF LIABILITIES, PROVINCE AND SIZE GROUP OF FARM

TURUN JA PORIN LÄÄNI  
 ÅBO OCH BJÖRNEBORGS LÄN

TILASUURUUSLUOKKA - LÄGENHETENS STORLEKSKLASS

VELKASUMMA SKULDSUMMA	2-4.9	5-9.9	10-19.9	20-29.9	30-49.9	50-99.9	100-	YHTEENSÄ SAMMANLACT	%-JAKAUMA %-FÖRDELNING
0	1413	1667	1762	696	455	160	19	6172	38.5
0 - 25000	101	253	379	168	97	27	0	1025	6.4
25001 - 50000	57	164	332	163	139	21	0	876	5.5
50001 - 75000	36	135	284	144	92	33	3	727	4.5
75001 - 100000	29	92	228	122	101	24	1	597	3.7
100001 - 200000	46	220	613	480	343	92	7	1801	11.2
200001 - 300000	19	98	363	346	289	98	11	1224	7.6
300001 - 500000	15	49	346	415	500	190	8	1523	9.5
500001 -	5	28	209	388	767	563	106	2066	12.9
YHTEENSÄ-SAMMANLACT	1721	2706	4516	2922	2783	1208	155	16011	100.0

TAULUKKO 21: MAATILOJEN LUKUMÄÄRÄ ERI VELKALUOKISSA LÄÄNEITTÄIN JA TILASUURUUSLUOKITTAIN  
 TABELL 21: ANTALET JORDBRUKSLÄGENHETER I OLIKA SKULDKLASSER LÄNSVIS OCH EFTER LÄGENHETSSTORLEKSKLASS  
 TABLE 21: NUMBER OF FARMS BY SIZE GROUP OF LIABILITIES, PROVINCE AND SIZE GROUP OF FARM

HÄMEEN LÄÄNI  
 TAVASTEHS LÄN

TILASUURUUSLUOKKA - LÄGENHETENS STORLEKSKLASS

VELKASUMMA SKULDSUMMA	2-4.9	5-9.9	10-19.9	20-29.9	30-49.9	50-99.9	100-	YHTEENSÄ SAMMANLACT	Σ-JAKAUMA Σ-FÖRDELNING
0	917	1132	1234	457	291	72	3	4106	39.9
0 - 25000	60	159	282	110	60	13	1	685	6.7
25001 - 50000	43	153	267	124	80	18	2	687	6.7
50001 - 75000	24	91	183	113	67	18	2	498	4.8
75001 - 100000	15	72	173	98	72	13	2	445	4.3
100001 - 200000	20	128	451	322	256	80	6	1263	12.3
200001 - 300000	13	56	217	217	218	79	8	808	7.9
300001 - 500000	9	27	172	230	311	121	6	876	8.5
500001 -	4	12	91	179	367	211	46	910	8.9
YHTEENSÄ-SAMMANLACT	1105	1830	3070	1850	1722	625	76	10278	100.0

TAULUKKO 21: MAATILOJEN LUKUMÄÄRÄ ERI VELKALUOKISSA LÄÄNEITTÄIN JA TILASUURUUSLUOKITTAIN  
 TABELL 21: ANTALET JORDBRUKSLÄGENHETER I OLIKA SKULDKLASSER LÄNSVIS OCH EFTER LÄGENHETSSTORLEKSKLASS  
 TABLE 21: NUMBER OF FARMS BY SIZE GROUP OF LIABILITIES, PROVINCE AND SIZE GROUP OF FARM

KYMEN LÄÄNI  
 KYMMENE LÄN

TILASUURUUSLUOKKA - LÄGENHETENS STORLEKSKLASS

VELKASUMMA SKULDSUMMA	2-4.9	5-9.9	10-19.9	20-29.9	30-49.9	50-99.9	100-	YHTEENSÄ SAMMANLACT	Σ-JAKAUMA Σ-FÖRDELNING
0	462	674	795	258	128	32	1	2350	40.2
0 - 25000	26	88	203	68	28	4	1	418	7.1
25001 - 50000	21	73	174	83	54	9	0	414	7.1
50001 - 75000	11	44	135	78	46	8	1	323	5.5
75001 - 100000	10	32	125	70	34	6	0	277	4.7
100001 - 200000	20	76	307	214	137	21	1	776	13.3
200001 - 300000	4	25	140	169	100	17	0	455	7.8
300001 - 500000	1	19	100	143	152	41	1	457	7.8
500001 -	5	3	45	95	148	74	7	377	6.4
YHTEENSÄ-SAMMANLACT	560	1034	2024	1178	827	212	12	5847	100.0

TAULUKKO 21: MAATILOJEN LUKUMÄÄRÄ ERI VELKALUOKISSA LÄÄNEITTÄIN JA TILASUURUUSLUOKITTAIN  
 TABELL 21: ANTALET JORDBRUKSLÄGENHETER I OLIKA SKULDKLASSER LÄNSVIS OCH EFTER LÄGENHETSSTORLEKSKLASS  
 TABLE 21: NUMBER OF FARMS BY SIZE GROUP OF LIABILITIES, PROVINCE AND SIZE GROUP OF FARM

NIKKELIN LÄÄNI  
 S:T NICHEL'S LÄN

TILASUURUUSLUOKKA - LÄGENHETENS STORLEKSKLASS

VELKASUMMA SKULDSUMMA	2-4.9	5-9.9	10-19.9	20-29.9	30-49.9	50-99.9	100-	YHTEENSÄ SAMMANLACT	Σ-JAKAUMA Σ-FÖRDELNING
0	688	960	692	138	32	7		2517	43.5
0 - 25000	52	159	195	37	6	4		453	7.8
25001 - 50000	33	104	181	41	11	1		371	6.4
50001 - 75000	19	88	151	58	17	0		333	5.8
75001 - 100000	12	70	146	50	10	2		290	5.0
100001 - 200000	27	157	373	155	49	7		768	13.3
200001 - 300000	9	69	188	105	59	9		439	7.6
300001 - 500000	12	29	140	112	61	5		359	6.2
500001 -	4	8	87	78	65	17		259	4.5
YHTEENSÄ-SAMMANLACT	856	1644	2153	774	310	52		5789	100.0

TAULUKKO 21: MAATILOJEN LUKUMÄÄRÄ ERI VELKALUOKISSA LÄÄNEITTÄIN JA TILASUURUUSLUOKITTAIN  
 TABELL 21: ANTALET JORDBRUKSLÄGENHETER I OLIKA SKULDKLASSER LÄNSVIS OCH EFTER LÄGENHETSSTORLEKSKLASS  
 TABLE 21: NUMBER OF FARMS BY SIZE GROUP OF LIABILITIES, PROVINCE AND SIZE GROUP OF FARM

POHJOIS-KARJALAN LÄÄNI  
 NORRA KARELENS LÄN

TILASUURUUSLUOKKA - LÄGENHETENS STORLEKSKLASS

VELKASUMMA SKULDSUMMA	2-4.9	5-9.9	10-19.9	20-29.9	30-49.9	50-99.9	100-	YHTEENSÄ SAMMANLAGT	%-JAKAUMA %-FÖRDELNING
0	377	464	425	118	38	5		1427	33.6
0 - 25000	39	96	146	54	27	1		363	8.6
25001 - 50000	20	58	132	53	18	2		283	6.7
50001 - 75000	9	56	120	61	20	1		267	6.3
75001 - 100000	10	35	88	54	17	2		206	4.9
100001 - 200000	11	80	263	169	71	5		599	14.1
200001 - 300000	13	32	128	132	93	6		404	9.5
300001 - 500000	9	22	125	139	98	12		405	9.5
500001 -	1	7	43	100	102	36		289	6.8
YHTEENSÄ-SAMMANLAGT	489	850	1470	880	484	70		4243	100.0

KUOPION LÄÄNI  
 KUOPIO LÄN

TILASUURUUSLUOKKA - LÄGENHETENS STORLEKSKLASS

VELKASUMMA SKULDSUMMA	2-4.9	5-9.9	10-19.9	20-29.9	30-49.9	50-99.9	100-	YHTEENSÄ SAMMANLAGT	%-JAKAUMA %-FÖRDELNING
0	654	765	674	180	72	11		2356	35.2
0 - 25000	65	149	220	97	26	1		558	8.3
25001 - 50000	28	97	194	89	32	0		440	6.6
50001 - 75000	15	75	162	67	34	5		358	5.3
75001 - 100000	13	62	165	96	32	0		368	5.5
100001 - 200000	18	117	413	303	111	8		970	14.5
200001 - 300000	20	38	224	218	125	12		637	9.5
300001 - 500000	8	31	155	209	177	22		602	9.0
500001 -	4	9	78	148	133	41		413	6.2
YHTEENSÄ-SAMMANLAGT	825	1343	2285	1407	742	100		6702	100.0

KESKI-SUOMEN LÄÄNI  
 NELLERSTA FINLANDS LÄN

TILASUURUUSLUOKKA - LÄGENHETENS STORLEKSKLASS

VELKASUMMA SKULDSUMMA	2-4.9	5-9.9	10-19.9	20-29.9	30-49.9	50-99.9	100-	YHTEENSÄ SAMMANLAGT	%-JAKAUMA %-FÖRDELNING
0	676	727	547	111	47	6	0	2114	40.4
0 - 25000	43	142	176	51	14	2	0	428	8.2
25001 - 50000	35	98	172	52	13	4	1	375	7.2
50001 - 75000	13	80	119	51	16	1	0	280	5.4
75001 - 100000	17	59	119	58	17	4	0	274	5.2
100001 - 200000	22	102	265	154	69	12	1	625	12.0
200001 - 300000	9	43	165	121	68	5	0	411	7.9
300001 - 500000	7	19	138	128	97	8	1	398	7.6
500001 -	10	13	64	96	110	24	7	324	6.2
YHTEENSÄ-SAMMANLAGT	832	1283	1765	822	451	66	10	5229	100.0

VAASAN LÄÄNI  
 VASA LÄN

TILASUURUUSLUOKKA - LÄGENHETENS STORLEKSKLASS

VELKASUMMA SKULDSUMMA	2-4.9	5-9.9	10-19.9	20-29.9	30-49.9	50-99.9	100-	YHTEENSÄ SAMMANLAGT	%-JAKAUMA %-FÖRDELNING
0	1694	2291	2297	656	265	40	4	7247	37.5
0 - 25000	109	356	734	290	91	11	0	1591	8.2
25001 - 50000	65	208	541	256	86	14	0	1170	6.1
50001 - 75000	21	177	441	222	98	10	0	969	5.0
75001 - 100000	30	133	380	207	93	14	2	859	4.5
100001 - 200000	46	263	1069	724	367	53	1	2523	13.1
200001 - 300000	16	108	606	557	344	54	1	1686	8.7
300001 - 500000	7	62	428	625	515	75	1	1713	8.9
500001 -	8	26	252	469	606	165	19	1545	8.0
YHTEENSÄ-SAMMANLAGT	1996	3624	6748	4006	2465	436	28	19303	100.0

TAULUKKO 21: MAATILOJEN LUKUMÄÄRÄ ERI VELKALUOKISSA LÄÄNEITTÄIN JA TILASUURUSLUOKITTAIN  
 TABELL 21: ANTALET JORDBRUKSLÄGENHETER I OLIKA SKULDKLASSER LÄNSVIS OCH EFTER LÄGENHETSSTORLEKSKLASS  
 TABLE 21: NUMBER OF FARMS BY SIZE GROUP OF LIABILITIES, PROVINCE AND SIZE GROUP OF FARM

OULUN LÄÄNI  
 ULEÅBORGSLÄN

TILASUURUSLUOKKA - LÄGENHETENS STORLEKSKLASS

VELKASUMMA SKULDSUMMA	2-4.9	5-9.9	10-19.9	20-29.9	30-49.9	50-99.9	100-	YHTEENSÄ SAMMANLAGT	%-JAKAUMA %-FÖRDELNING
0	1048	1262	1200	416	229	46	5	4206	43.9
0 - 25000	35	142	219	85	40	6	0	527	5.5
25001 - 50000	27	116	186	102	39	10	0	480	5.0
50001 - 75000	17	76	179	84	46	3	0	405	4.2
75001 - 100000	14	62	186	73	58	8	0	401	4.2
100001 - 200000	24	115	446	335	195	41	1	1157	12.1
200001 - 300000	7	42	250	239	183	20	3	744	7.8
300001 - 500000	9	27	230	275	239	66	4	850	8.9
500001 -	6	15	92	218	351	106	16	804	8.4
YHTEENSÄ-SAMMANLAGT	1187	1857	2988	1827	1380	306	29	9574	100.0

LAPIN LÄÄNI  
 LAPPLANDSLÄN

TILASUURUSLUOKKA - LÄGENHETENS STORLEKSKLASS

VELKASUMMA SKULDSUMMA	2-4.9	5-9.9	10-19.9	20-29.9	30-49.9	50-99.9	100-	YHTEENSÄ SAMMANLAGT	%-JAKAUMA %-FÖRDELNING
0	552	384	203	30	11	0		1180	44.7
0 - 25000	22	47	37	9	6	1		122	4.6
25001 - 50000	11	28	52	11	1	0		103	3.9
50001 - 75000	3	29	39	7	7	1		86	3.3
75001 - 100000	8	23	52	17	3	0		103	3.9
100001 - 200000	15	56	188	57	17	0		333	12.6
200001 - 300000	3	29	108	69	12	1		222	8.4
300001 - 500000	4	15	108	78	31	5		241	9.1
500001 -	2	12	86	72	67	9		248	9.4
YHTEENSÄ-SAMMANLAGT	620	623	873	350	155	17		2638	100.0

ARVENANMAAN MAAKUNTA  
 LANDSKAPET ÅLAND

TILASUURUSLUOKKA - LÄGENHETENS STORLEKSKLASS

VELKASUMMA SKULDSUMMA	2-4.9	5-9.9	10-19.9	20-29.9	30-49.9	50-99.9	100-	YHTEENSÄ SAMMANLAGT	%-JAKAUMA %-FÖRDELNING
0	81	69	60	18	8	2		238	34.8
0 - 25000	10	19	25	6	0	1		61	8.9
25001 - 50000	7	10	10	5	3	0		35	5.1
50001 - 75000	5	13	15	6	3	0		42	6.1
75001 - 100000	5	7	9	5	0	0		26	3.8
100001 - 200000	9	16	36	24	2	2		89	13.0
200001 - 300000	3	6	21	14	6	1		51	7.5
300001 - 500000	0	7	25	19	16	4		71	10.4
500001 -	2	5	12	14	32	6		71	10.4
YHTEENSÄ-SAMMANLAGT	122	152	213	111	70	16		684	100.0

TAULUKKO 22: MAATILOJEN LUKUMÄÄRÄ ERI VELKALUOKISSA LÄÄNEITTÄIN JA IKÄLUOKITTAIN  
KUN VILJELIJÄN IKÄ OLI VUONNA 1994 (VUOTTA)  
TABELL 22: ANTALET JORDBRUKSLÄGENHETER I OLIKA SKULDKLASSER LÄNSVIS OCH EFTER ÄLDERSGRUPP  
(ENLIGT ODLARENS ÅLDER ÅR 1994)  
TABLE 22: NUMBER OF FARMS BY SIZE GROUP OF LIABILITIES, PROVINCE AND AGE GROUP OF FARMER  
WHEN FARMERS AGE IN 1994 WAS (YEARS)

KOKO MAA  
HELA LANDET

VILJELIJÄN IKÄ - JORDBRUKARENS ÅLDER

VELKASUMMA SKULDSUMMA	- 24	25 - 34	35 - 44	45 - 54	55 - 64	65 -	YHTEENSÄ SAMMANLAGT	%-JAKAUMA %-FÖRDELNING
0	358	1948	5183	9387	10240	9500	36616	39.6
0 - 25000	35	354	1430	2520	1696	572	6607	7.1
25001 - 50000	46	497	1549	2115	1125	245	5577	6.0
50001 - 75000	50	545	1447	1672	737	134	4585	5.0
75001 - 100000	53	626	1333	1432	546	95	4085	4.4
100001 - 200000	192	2386	4160	3432	1254	163	11587	12.5
200001 - 300000	148	1968	2863	1900	606	61	7546	8.2
300001 - 500000	172	2392	3021	1880	545	60	8070	8.7
500001 -	124	2057	3018	2087	525	58	7869	8.5
YHTEENSÄ-SAMMANLAGT	1178	12773	24004	26425	17274	10888	92542	100.0

TAULUKKO 23: MAATILOJEN LUKUMÄÄRÄ ERI VELKALUOKISSA MAATILATALOUDEN TULOJEN MUKAAN LÄÄNEITTÄIN  
TABELL 23: ANTALET JORDBRUKSLÄGENHETER I OLIKA SKULDKLASSER LÄNSVIS EFTER INKOMSTER AV GÅRDSBRUK  
TABLE 23: NUMBER OF FARMS BY SIZE GROUP OF LIABILITIES, SIZE OF INCOME FROM FARMING, AND PROVINCE

KOKO MAA  
HELA LANDET

VELAT - SKULDER

TULOT INKOMSTER	0	1 - 10000	10001 - 50000	50001 - 100000	100001 - 200000	200001 - 500000	500001 -	YHTEENSÄ SAMMANLAGT	%-JAKAUMA %-FÖRDELNING
< 0	5363	127	440	360	407	504	295	7496	8.1
0 - 5000	6135	225	737	541	652	637	339	9266	10.0
5001 - 10000	3851	172	587	435	493	526	254	6318	6.8
10001 - 20000	4196	279	832	638	734	775	442	7896	8.5
20001 - 30000	2661	230	686	572	686	775	408	6018	6.5
30001 - 50000	3577	341	1149	978	1227	1482	764	9518	10.3
50001 - 100000	5683	627	2283	2099	2884	3915	1790	19281	20.8
100001 - 200000	4050	553	2210	2378	3498	5229	2386	20304	21.9
200001 - 300000	821	128	447	548	820	1350	774	4888	5.3
300001 -	279	25	106	121	186	423	417	1557	1.7
YHTEENSÄ-SAMMANLAGT	36616	2707	9477	8670	11587	15616	7869	92542	100.0

TAULUKKO 24: MAATILATALOUDEN VELAT VELKAISTA TILAA KOHTI LÄÄNEITTÄIN, TILASUURUUSLUOKITTAIN JA IKÄLUOKITTAIN  
TABELL 24: SKULDER AV GÅRDSBRUK PER SKULDSATTI LÄGENHET LÄNSVIS SAMT EFTER LÄGENHETSSTORLEKSKLASS OCH EFTER ODLARENS ÅLDERSGRUPP  
TABLE 24: LIABILITIES OF FARMING PER INDEBTED FARM BY PROVINCE, SIZE GROUP OF FARM AND AGE GROUP OF FARMER

KOKO MAA  
HELA LANDET

TILASUURUUSLUOKKA - LÄGENHETSSTORLEKSKLASS

VILJELIJÄN IKÄ JORDBRUKARENS ÅLDER	2 - 4.9	5 - 9.9	10 - 19.9	20 - 29.9	30 - 49.9	50 - 99.9	100 -	KESKIMÄÄRIN I MEDELTAL
- 24	105665	144979	199590	301491	428918	635364	1291975	287832
25 - 34	116521	142870	224922	333151	475717	676778	984752	324707
35 - 44	124261	119557	191383	299160	433771	629019	1102211	285570
45 - 54	102112	99223	149280	227072	340810	518485	1023303	230026
55 - 64	69653	89031	107766	163995	249855	470265	914867	168345
65 -	55287	49257	77149	112865	193133	326983	1209536	107600
KESKIM. - I MEDELTAL	103944	110835	171390	264623	388629	574898	1036880	257096

TAULUKKO 25: MAATILOJEN LUKUMÄÄRÄ ERI VELKALUOKISSA PÄÄASIAALLISEN TUOTANTOSUUNNAN MUKAAN  
 TABELL 25: ANTALET LÄGENHETER I OLIKA SKULDKLASSER ENLIGT LÄGENHETENS HUVUDSAKLIGA PRODUKTIONSART  
 TABLE 25: NUMBER OF FARMS BY SIZE GROUP OF LIABILITIES ACCORDING TO CHIEF TYPE OF PRODUCTION

KOKO MAA  
 HELA LANDET

TUOTANTOSUUNTA - LÄGENHETENS HUVUDSAKLIGA PRODUKTIONSART

VELKASUMMA SKULDSUMMA	LYPSYKAR- JATALOUS MJÖLKHUS- HÄLLNING	MUU NAU- TAK. TAL. ANNAN NÖTBOSK.	SIKATA- LOUS LOUS SVIN- HUSHÄLL.	SIIPIKAR- JATALOUS FJÄDERFÄ- HUSHÄLL.	MUU KOTI- EL. TALOUS ANNAN HUSDJURS.	VILJAN- VILJELY SPANNMÅLS- ODLING	MUU KAS- VINVIJLJ. ANNAN VÄXTODL.	MUUT TILAT ÖVRIGA LÄGENH.	YHTEENSÄ SAMMANLAGT	%-JAKAUMA %-FÖRDELNING
0	7418	2243	1550	617	545	7124	2646	14473	36616	39.6
0 - 25000	1537	432	291	107	85	1220	506	2429	6607	7.1
25001 - 50000	1297	400	238	84	63	1090	402	2003	5577	6.0
50001 - 75000	1118	311	200	79	51	866	321	1639	4585	5.0
75001 - 100000	991	266	189	64	48	755	316	1456	4085	4.4
100001 - 200000	2824	742	629	179	132	2154	851	4076	11587	12.5
200001 - 300000	1788	557	385	137	84	1481	521	2593	7546	8.2
300001 - 500000	1912	521	431	170	111	1661	557	2707	8070	8.7
500001 -	1665	461	582	213	72	1861	570	2445	7869	8.5
YHTEENSÄ-SAMMANLAGT	20550	5933	4495	1650	1191	18212	6690	33821	92542	100.0



---

Maatilatalouden tulo- ja verotilasto 1994 -julkaisu sisältää tietoja maatilojen lukumääristä ja maatilojen pelto- ja metsäpinta-aloista, maatilatalouden harjoittajien veronalaisista tuloista, varoista, veloista ja maksetuista veroista.

*Ilmestyneet julkaisut*

Maatilatalouden tulo- ja verotilasto 1993 ilmestynyt heinäkuussa 1995  
Maatilatalouden yritys- ja tulotilasto 1994 ilmestynyt tammikuussa 1996

*Seuraavat julkaisut*

Maatilatalouden yritys- ja tulotilasto 1995 ilmestyy joulukuussa 1996  
Maatilatalouden tulo- ja verotilasto 1995 ilmestyy toukokuussa 1997

---

*Myynti:*  
Tilastokeskus/Myyntipalvelu  
PL 3B  
00022 TILASTOKESKUS  
Puh. (90) 1734 2011  
Faksi (90) 1734 2474

*Försäljning:*  
Statistikcentralen/Försäljningstjänsten  
PB 3B  
00022 STATISTIKCENTRALEN  
Tfn (90) 1734 2011  
Fax (90) 1734 2474

*Orders:*  
Statistics Finland/Sales Services  
P.O.Box 3B  
00022 STATISTICS FINLAND  
Tel. + 358-0-1734 2011  
Fax + 358-0-1734 2474

ISSN 0784-8404  
= Maa- ja metsätalous  
ISSN 0784-9966  
ISBN 951-727-211-1

