

# Väestömuutokset kunnittain

Befolkningsförändringar kommunvis  
1990, 4. neljännes – 4 kvartalet

3.4.1991



## Alkusanat

Tilasto perustuu kihlakuntien rekisteritoimistojen Väestörekisterikeskukselle lähettämiin ilmoituksiin tapahtuneista väestönmuutoksista. Kihlakuntien rekisteritoimistot pitävät paikallista kotipaikkarekisteriä ja väestörekisteriä rekisteröityjen uskonnollisten yhdyskuntien jäsenistä sekä evankelisluterilaiseen kirkkoon tai ortodoksiseen kirkkokuntaan kuulumattomista. Ev.lut. kirkon ja ortodoksisen kirkkokunnan seurakunnat pitävät paikallista väestörekisteriä jäsenistään. Kirkolliset väestörekisterin pitäjät ilmoittavat paikalliseen väestörekisteriin ilmoitetut muutokset kihlakuntien rekisteritoimistoille. Tuomioistuimet ilmoittavat tiedot myönnettyistä avioeroista Väestörekisterikeskukselle. Väestörekisterikeskukselle saapuneet tiedot rekisteröidään väestön keskusrekisteriin, josta Tilastokeskus saa ne viikoittain.

Väestönmuutosten ennakkotilasto laaditaan osittain Väestörekisterikeskuksen muutosilmoitusten käsittelyajankohdan ja osittain todellisen tapahtuma-ajankohdan mukaan. Toisessa vuosineljänneksessä ovat mukana Väestörekisterikeskukselta huhti-heinäkuulta saadut tiedot seuraavasti: huhtikuulta vain ne tapaukset, joiden tapahtuma-ajankohtana on huhtikuu, toukokuulta ja kesäkuulta kaikki tapaukset sekä heinäkuulta muut paitsi ne, joiden tapahtuma-ajankohtana on heinäkuu. Kunkin kuukauden tiedoissa on myös aikaisempia muutostapahtumia. Ennakkotilastossa on siis jonkin verran vanhoja tapauksia ja siitä puuttuu osa kyseisen kauden tapauksista, mutta suurin osa tapauksista kuvaa kyseistä aikaa.

Maassamuuttoluvut poikkeavat aina ennakkotilastossa melkoisesti lopullisen tilaston luvuista johtuen muuttoilmoitusten moniportaisesta kuluista ja käsittelyn viipymisestä niissä.

Väkilukutietojen pohjana tässä julkaisussa ovat ajankohdan 31.12.1989 lopullinen väkiluku.

Väkiluvun korjaukset tarkoittavat rekisterikorjauksina suoritettavia lisäyksiä ja poistoja sekä aluejärjestelyjen aiheuttamia väestönsiirtoja.

## Förord

Statistiken över befolkningsförändringar bygger på de anmälningar som registerbyråerna i ett härad sänder till Befolkningsregistercentralen Häradernas registerbyråer för lokala hemortsregister och befolkningsregister över medlemmar i registrerade religionssamfund samt över personer som inte tillhör den evangelisk-lutherska kyrkan eller det ortodoxa kyrkosamfundet. Den evangelisk-lutherska kyrkans och det ortodoxa kyrkosamfundets församlingar upprätthåller lokala befolkningsregister över sina medlemmar. Kyrkornas befolkningsregisterförare anmäler ändringar som inkommit till de lokala befolkningsregistren till häradernas registerbyråer. Uppgifterna om beviljade äktenskapsskillnader inlämnas av domstolarna till Befolkningsregistercentralen. Från Befolkningsregistercentralen överförs uppgifterna till det centrala befolkningsregistret, varifrån Statistikcentralen får dem varge vecka.

Den preliminära statistiken över befolkningsförändringar uppgörs delvis enligt den tidpunkt då förändringsmeddelandena behandlats vid Befolkningsregistercentralen och delvis enligt den verkliga tidpunkten för händelsen. Andra kvartalets uppgifter, vilka erhållits för april-juli från Befolkningsregistercentralen räknas på följande sätt: för april endast de fall då tidpunkten för händelsen är april, för maj och juni alla fall samt för juli alla andra förutom de fall då tidpunkten för händelsen är juli. Bland förhandsuppgifterna för varje månad finns dessutom fall som tillhör tidigare månader. Den preliminära statistiken innehåller således en del försenade anmälningar varjämte det saknas fall som tillhör ifrågavarande period. Största delen av uppgifterna gäller dock perioden ifråga.

Siffrorna för inrikes omflyttning i förhandsstatistiken avviker alltid från den slutliga statistikens då flyttningsanmälningarna går via många instanser och behandlingen fördröjs i dessa.

Uppgifterna om folkmängd i denna publikation baserar sig på de slutliga uppgifterna om folkmängden 31.12.1989.

Korrigeringsarna i uppgifterna om folkmängd är tillägg och strykningar som gjorts i registret samt befolkningsöverföringar förorsakade av områdesregleringar.

## Vuonna 1990 syntyi 65 600 lasta

Tilastokeskuksen ennakkotilaston mukaan Suomen väestö kasvoi viime vuonna 22 400 henkeä. Väkiluku oli vuoden 1990 lopussa 4 997 000.

Vuonna 1990 syntyi 65 600 lasta. Syntyneiden enemmyydeksi tuli 15 500. Syntyneiden määrä kasvoi edellisestä vuodesta 2 300:lla ja kuolleiden määrä kasvoi 1 000:lla. Vuonna 1990 kuolleita oli 50 100.

Suomen ja ulkomaiden välisestä muuttoliikkeestä Suomi sai 6 100 muuttovoittoa. Nettomaahanmuutto on kasvanut, sillä vuonna 1989 nettomaahanmuuttoa oli 4 200 henkeä.

Syntyvyys on kasvanut suhteellisesti eniten Ahvenanmaalla, Keski-Suomen, Turun ja Porin sekä Uudenmaan läänissä.

Avioeroja myönnettiin 13 200 vuonna 1990. Tässä on vähennystä 1 600 verrattuna vuoteen 1989. Avioliittoa solmittiin vuonna 1990 vain 24 150, kun määrä vuonna 1989 oli 25 000.

Uudenmaan läänin väkiluku kasvoi 10 500:lla. Ainoa väestötappiolääni oli Kymen lääni, joka menetti väestöä 100 henkeä.

## År 1990 föddes 65 600 barn

Enligt Statistikcentralens förhandsstatistik ökade Finlands befolkning med 22 400 personer i fjol. I slutet av året var folkmängden 4 997 000.

År 1990 föddes 65 600 barn. Nativitetsöverskottet var 15 500. Antalet födda ökade med 2 300 jämfört med föregående år. Antalet döda ökade med 1 000 och var alltså 50 100.

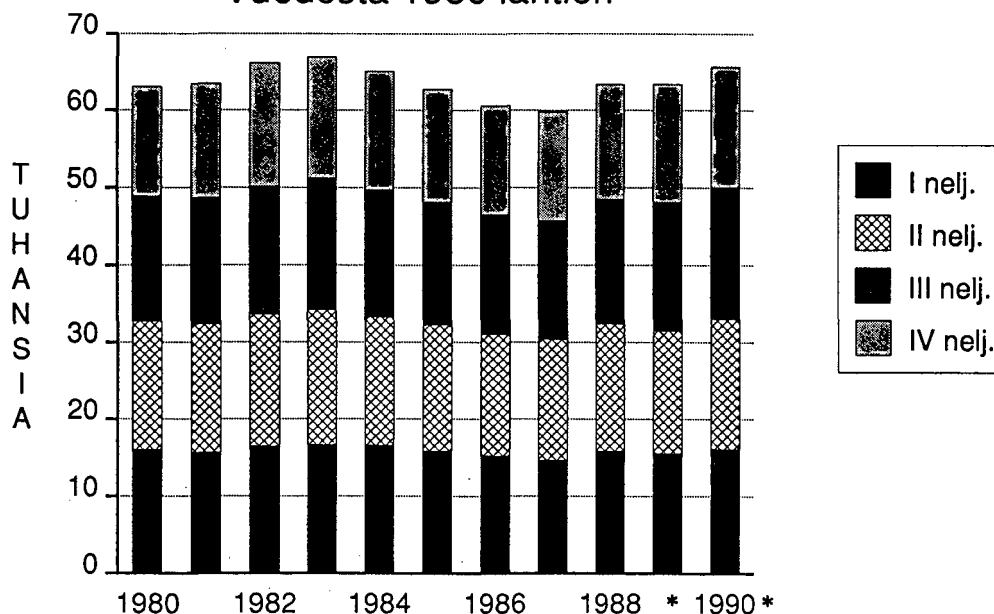
Finlands migrationsöverskott i flyttningsrörelsen mellan Finland och utlandet var 6 100. Nettoimmigrationen har alltså ökat jämfört med 1989, då den uppgick till 4 200 personer.

Nativiteteten har proportionellt sett ökat mest på Åland, i Mellersta Finlands och Åbo och Björneborgs län samt i Nylands län.

År 1990 beviljades 13 200 skilsmässor, vilket är 1 600 färre än föregående år. Endast 24 150 äktenskap ingicks i fjol, medan motsvarande antal 1989 var 25 000.

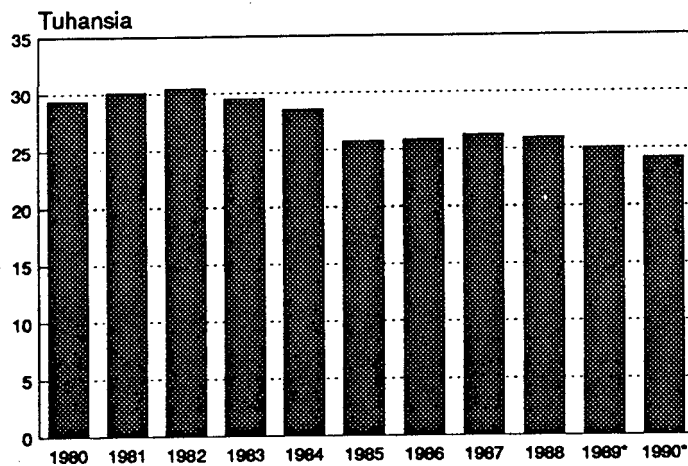
Folkmängden i Nylands län ökade med 10 500. Det enda länet med befolkningsförlust var Kymene län, som förlorade 100 personer.

## Elävänä syntyneet neljännesvuosittain Vuodesta 1980 lähtien



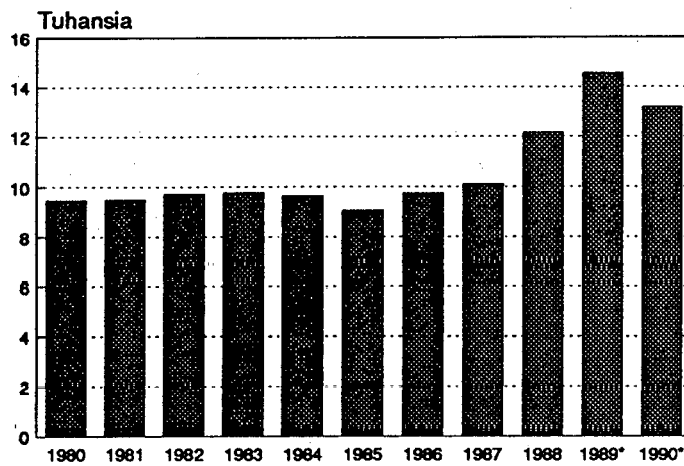
\* Ennakkotieto

### Solmitut avioliitot vuosina 1980-1990



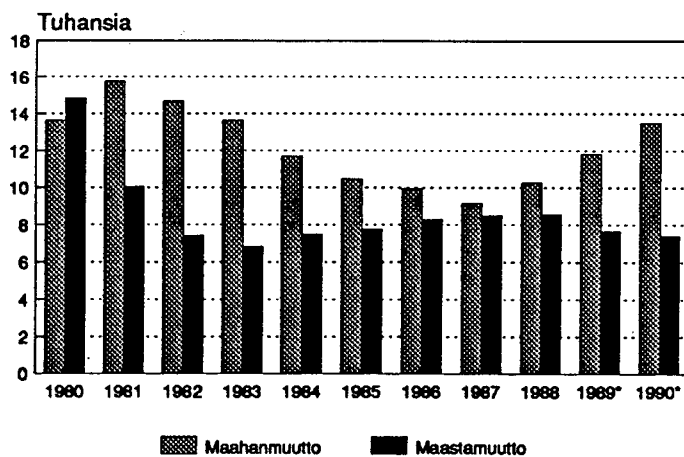
\* Ennakkotieto

### Myönnetyt avioerot vuosina 1980-1990



\* Ennakkotieto

### Maahan- ja maastamuutto vuosina 1980-1990



\*Ennakkotieto

SISÄLLYS	Sivu	INNEHÅLL	Sida
<b>TAULUT</b>		<b>TABELLER</b>	
1. Väestönmuutosten ennakkotietoja neljännesvuosittain 1989 ja 1990.....	5	1. Förhandsuppgifter om befolkningsförändringar kvartalvis 1989 och 1990.....	5
2. Väestönmuutosten ennakkotietoja, neljäs vuosineljännes 1990 sekä ennakkoväkiluku 31.12.1990 Läänit, seutukaava-alueet ja kunnat.....	6	2. Förhandsuppgifter om befolkningsförändringar, fjärde kvartalet 1990 samt folkmängd 31.12.1990 Län, regionplaneområden och kommuner....	6
3. Ennakkotietoja läänien välisestä muuttoliikkeestä.....	60	3. Förhandsuppgifter om flyttningar mellan län.....	60
4. Ennakkotietoja maahan- ja maastamuutaneista lähtö-/määrämaan mukaan lääneittäin ja seutukaava-alueittain....	61	4. Förhandsuppgifter om invandrare och utvandrare efter ut-/invandringsland läns- och regionplaneområdevis.....	61
5. Ennakkotietoja ruotsinkielisen väestön muuttoliikkeestä lääneittäin ja kunnittain.....	65	5. Förhandsuppgifter om den svenskspråkiga befolkningens flyttningar läns- och kommunvis.....	65
6. Ennakkotietoja ruotsinkielisen väestön läänien välisestä muuttoliikkeestä.....	77	6. Förhandsuppgifter om den svenskspråkiga befolkningens flyttningar mellan län....	77
 Väestötilastotoimiston muut ennakkotulosteet		 Befolkningsstatistikens övriga förhandsrapporter	
 Kuukausittaiset		 Månatliga	
Väestönmuutosten ennakkotietojen tapahtuma-ajamukainen kertymätilasto		Förhandsuppgifter om kumulerad statistik över befolkningsförändringar efter händelsetid	
 Neljännesvuosittainen		 Kvartalvis	
Ennakkoväkiluku iän ja sukupuolen mukaan		Förhandsuppgifter om folkmängd efter ålder och kön	
 Kutakin tulostetta on saatavana lääneittäin, seutukaava-alueittain ja kunnittain.		 Varje rapport kan erhållas från Statistikcentralen enligt län, regionplaneområde och kommun.	

1. VÄSTÖNMUUTOSTEN ENNAKKOTIETOJA NELJÄNNESVUOSITTAIN 1989 JA 1990  
FÖRHANDSUPPGIFTER OM BEFOLKNINGSFÖRÄNDRINGAR KVARTALVIS 1989 OCH 1990

VUOSI- NELJÄNNE	ELÄV. SYN- TY- NEET	KUOL- LEET	SYNT. ENEM- MYYS	KUNTIEN VÄLINEN MUUTTO	MAAHANMUUTTO		MAASTAMUUTTO		NETTO- MAA- HANM.	VÄES- TÖN- LISÄYS	VÄKI- LUVUN KOR- JAUS	KOKO- NAIS- MUU- TOS	AVIO- LII- TOT				
					YHT.	POH- JOISM.	YHT.	POH- JOISM.						RUOT- SISTA	FRÄN SVERIGE	TILL NOR- DEN	TILL SVERIGE
LEV. FÖDDA	DÖDA	FÖD. ÖVER- SKOTT	OMFLYTT. MELLAN KOMMUNER	SUMMA	FRÄN NOR- DEN	FRÄN SVERIGE	SUMMA	TILL NOR- DEN	TILL SVERIGE	NETTO- IN- VANDR.	FOLK- ÖKNING	KOR- RIGE- RING	HELA FÖR- ÄNDR.	NAISTEN AV KVINNOR			
A	B	C A-B	D	E													
I 1990	16176	13395	2781	43155	2709	1313	1178	2314	1229	1092	3176	389	3565	3466	3347		
II 1990	16953	12079	4874	48879	2025	1480	1389	1328	897	807	5571	-	5571	7989	3367		
III 1990	16930	12004	4926	60785	4343	2354	2123	2008	1336	1191	7261	208	7469	8953	3286		
IV 1990	15580	12647	2933	53052	4423	1918	1726	1755	1180	1077	5601	182	5783	3742	3169		
I-IV 1990	65639	50125	15514	205871	13500	7065	6416	7405	4642	4167	21609	779	22388	24150	13169		
I 1989	15583	12570	3013	50704	2359	1449	1257	1962	1290	1173	3410	443	3853	3551	4141		
II 1989	15968	11583	4385	50806	2627	1697	1537	1890	1090	1007	5122	-1398	3724	7296	3844		
III 1989	16592	11833	4759	61603	3832	2302	2056	2096*	868*	721*	6495*	419	6914*	10058	3384		
IV 1989	15245	13086	2159	54115	3020	1613	1453	1690*	683*	581*	3489*	311	3800*	4138	3189		
I-IV 1989	63388	49072	14316	217228	11838	7061	6303	7638*	3931*	3482*	18516*	-225	18291*	25043	14558		

\* Korjatut luvut 1989 - Korrigerade siffror för 1989

## 2. VÄESTÖN MUUTOSTEN ENNAKKOTIETOJA LÄÄNEITTÄIN, SEUTUKAAVA-ALUEITTAIN JA KUNNITTAIN, IV VUOSINELJÄNNESEN 1990 FÖRHÅNDSUPPGIFTER OM BEFOLKNINGSFÖRÄNDRINGAR LÄNS-, REGIONPLANEOMRÅDE- OCH KOMMUNVIS, IV KVARTALET 1990

ALUE JA VUOSI-NELJÄNNESEN	ELÄV. SYN-TY-NEET	KUOL-LEET	SYNT-ENEM-MYYS	KUNT-OMFL. MELLAN	VÄL. MUUTTOL. MELLAN KOMM.	MAAHANMUUTTO		MAASTAMUUTTO		NETTO-MAA-HANM.	VÄES-TÖN-LISÄYS	VÄKI-LUVUN KOR-JAUS	KOKO-NAIS-MUUTOS	VÄKI-LUKU	AVIO-LII-TOT			
						TULO-LÄHTÖ-MUUTTO	NETTO-MUUTTO	YHT. POH-JOISM.	YHT. POH-JOISM.							NETTO-IN-VANDR.	FOLK-ÖKNING	KOR-RIGE-RING
OMRÅDE OCH KVARTAL	LEV. FÖDDA	DÖDA	FÖD. ÖVER-SKOTT	IN-FLYTT-NING	UT-FLYTT-NING	SUMMA FRÅN NOR-DEN	SUMMA TILL NOR-DEN	NETTO-FLYTT-NING	FOLK-ÖKNING	I G-H	J C+F+I	K	L J+K	31.12.90	NAISTEN AV KVINNOR			
A	B	C	A-B	D	E	F	G	D-E	H	I	J	K	L	31.12.90	NAISTEN AV KVINNOR			
KOKO MAA - HELA LANDET																		
IV 1990	15580	12647	2933	53052	53052	-	4423	1918	1755	1180	2668	5601	182	5783	-	3742	3169	
I-IV 1990	65639	50125	15514	205871	205871	-	13500	7065	7405	4642	6095	21609	779	22388	4997436	24150	13169	
Kaupungit - Städer																		
IV 1990	9674	7490	2184	32271	33270	-999	3345	1245	1267	802	2078	3263	148	3411	-	2591	2257	
I-IV 1990	40967	29915	11052	125244	131187	-5943	10004	4658	5559	3262	4445	9554	645	10199	3077745	16729	9553	
Muut kunnat - Övriga kommuner																		
IV 1990	5906	5157	749	20781	19782	999	1078	673	488	378	590	2338	34	2372	-	1151	912	
I-IV 1990	24672	20210	4462	80627	74684	5943	3496	2407	1846	1380	1650	12055	134	12189	1919691	7421	3616	
UUDENMAAN LÄÄNI - NYLANDS LÄN																		
IV 1990	4213	2750	1463	17104	16195	909	1688	474	590	284	1098	3470	87	3557	-	1211	985	
I-IV 1990	17799	11129	6670	64357	63256	1101	5003	1815	2697	1247	2306	10077	460	10537	1246313	7427	4011	
TURUN JA PORIN LÄÄNI - ÅBO OCH BJÖRNEBORGS LÄN																		
IV 1990	2064	2025	39	7364	7498	-134	619	279	189	140	430	335	23	358	-	469	433	
I-IV 1990	8805	7730	1075	28257	28586	-329	1641	924	789	547	852	1598	71	1669	728352	3310	1738	
AHVENANMAAN MAAKUNTA - LANDSKAPET ÅLAND																		
IV 1990	93	64	29	266	245	21	91	83	60	54	31	81	2	83	-	31	14	
I-IV 1990	363	244	119	1070	945	125	290	260	181	170	109	353	5	358	24590	118	35	
HÄMEEN LÄÄNI - TAVASTEHUS LÄN																		
IV 1990	1969	1837	132	6936	6730	206	474	230	175	105	299	637	28	665	-	498	464	
I-IV 1990	8569	7283	1286	26876	25988	888	1576	831	852	526	724	2898	98	2996	681375	3369	1952	
KYMMEN LÄÄNI - KYMMENE LÄN																		
IV 1990	939	969	-30	2862	2938	-76	171	61	69	55	102	-4	6	2	-	214	206	
I-IV 1990	3767	3835	-68	11347	11639	-292	498	190	300	165	198	-162	19	-143	335342	1488	944	



2. VÄSTÖNMUUTOSTEN ENNAKKOTIETOJA LÄÄNEITTÄIN, SEUTUKAAVA-ALUEITTAIN JA KUNNITTAIN, IV VUOSINELJÄNNE 1990 (JATKOA)  
FÖRHANDSUPPGIFTER OM BEFOLKNINGSFÖRÄNDRINGAR LÄNS-, REGIONPLANEOMRÅDE- OCH KOMMUNVIS, IV KVARTALET 1990 (FORTS.)

ALUE JA VUOSI- NELJÄNNE	ELÄV. SYN- TY- NEET	KUOL- LEET	SYNT- ENEM- MYYS	KUNT. OMFL. TULO- MUUTTO	VÄL. MELLAN LÄHTÖ- MUUTTO	MUUTTOL. KOMM.	MAAHANMUUTTO		MAASTAMUUTTO		VÄES- TÖN- LISAYS	VÄKI- LUVUN KOR- JAUS	KOKO- NAIS- MUU- TOS	VÄKI- LUKU	AVIO- LII- TOT	AVIO- EROT	
							MAAHANMUUTTO INVANDRING	NETTO- YHT.	MAASTAMUUTTO UTVANDRING	NETTO- YHT.							MAA- HANM.
OMRÅDE OCH KVARTAL	LEV. FÖDDA	DÖDA	FÖD. ÖVER- SKOTT	IN- FLYTT- NING	UT- FLYTT- NING	NETTO- FLYTT- NING	SUMMA FRÅN NOR- DEN	SUMMA TILL NOR- DEN	NETTO- IN- VANDR.	I G-H	J C+F+I	K	L J+K	31.12.90	NAISTEN AV KVINNOR		
A	B	C	A-B	D	E	F	G	H	I	J	K	L					
HELSINGIN SKA - HELSINGFORS RPL	3448	2118	1330	13597	13081	516	1479	379	509	227	970	2816	79	2895	1040	831	
I-IV 1990	14486	8740	5746	50609	51015	-406	4278	1372	2307	990	1971	7311	428	7739	1002280	6359	3431
ITÄ-UUDENMAAN SKA - ÖSTRA NYLANDS RPL	297	285	12	1470	1237	233	81	38	17	12	64	309	3	312	-	63	60
I-IV 1990	1387	1115	272	5780	4993	787	269	174	117	73	152	1211	14	1225	103248	423	224
LÄNSI-UUDENMAAN SKA - VÄST-NYLANDS RPL	169	114	55	793	772	21	36	10	9	4	27	103	2	105	-	45	34
I-IV 1990	711	464	247	3106	2968	138	99	47	35	26	64	449	7	456	50569	272	134
LÄNTISEN UUDENMAAN SKA - VÄSTRA NYLANDS RPL	235	186	49	1025	932	93	83	43	49	36	34	176	2	178	-	48	43
I-IV 1990	996	632	364	4090	3671	419	337	210	230	153	107	890	10	900	74403	302	172
VARSINAIS-SUOMEN SKA - EGENTLIGA FINLANDS RPL	1207	1207	-12	4877	4748	129	465	206	111	86	354	471	18	489	-	280	283
I-IV 1990	5260	4573	687	18495	18036	459	1203	664	536	384	667	1813	58	1871	430318	2000	1079
AHVENANMAAN SKA - ALANDS RPL	93	64	29	266	245	21	91	83	60	54	31	81	2	83	-	31	14
I-IV 1990	363	244	119	1070	945	125	290	260	181	170	109	353	5	358	24590	118	35
SATAKUNNAN SKA - SATAKUNDA RPL	720	662	58	1954	2201	-247	133	57	60	48	73	-116	5	-111	-	156	126
I-IV 1990	2907	2498	409	7753	8678	-925	370	211	213	141	157	-359	10	-349	242872	1104	565

2. VÄSTÖNNUSTOSTEN ENNAKKOTIETOJA LÄNEITTÄIN, SEUTUKAAVA-ALUEITTAIN JA KUNNITTAIN, IV VUOSINELJÄNNES 1990 (JATKOA)  
FÖRHANDSUPPGIFTER OM BEFOLKNINGSFÖRÄNDRINGAR LÄNS-, REGIONPLANEOMRADE- OCH KOMMUNVIS, IV KVARTALET 1990 (FORTS.)

ALUE JA VUOSI- NELJÄNNES	ELÄV. KUOL- SYN- TY- NEET	SYNT. ENEM- MYYS	KUNT. VÄL. MUUTTOL. OMFL. MELLAN KOMM.	VAL. MUUTTOL. MELLAN KOMM.	MAAHANMUUTTO		MAASTAMUUTTO		NETTO- MAA- HANM.	VÄES- TÖN- LISÄYS	VÄKI- LUVUN KOR- JAUS	KOKO- NAIS- MUU- TOS	VÄKI- LUKU	HELA FOLK- FÖR- MÄNGD ÄNDR.	L J+K	31.12.90	ÄK- TEN- SKAP	AVIO- LII- TOT	AVIO- EROT	
					TULO- MUUTTO	LÄHTÖ- MUUTTO	YHT. POH- JOISM.	YHT. POH- JOISM.												NETTO- IN- VANDR.
OMRADE OCH KVARTAL	LEV. DÖDA FÖDDA	FÖD. ÖVER- SKOTT	IN- FLYTT- NING	UT- FLYTT- NING	NETTO- FLYTT- NING	SUMMA FRAN NOR- DEN	SUMMA TILL NOR- DEN	SUMMA TILL NOR- DEN	I G-H	J C+F+I	K	L J+K	31.12.90	ÄK- TEN- SKAP	L J+K	31.12.90	ÄK- TEN- SKAP	AVIO- LII- TOT	AVIO- EROT	
A	B	C	D	E	F	G	H	I	J	K	L	M	N	O	P	Q	R	S	T	U
TAMPEREEN SKA -																				
TAMMERFORS RPL																				
IV 1990	1236	1124	112	4131	3971	160	264	120	127	71	137	409	19	428				320	268	
I-IV 1990	5420	4618	802	15999	15375	624	902	497	549	322	353	1779	68	1847	428141			2110	1179	
KANTA-HÄMEEN SKA -																				
CENTRALA TAVASTLANDS RPL																				
IV 1990	455	473	-18	1888	1639	249	88	57	22	8	66	297	3	300				113	97	
I-IV 1990	1955	1747	208	7193	6589	604	303	147	145	85	158	970	9	979	159366			758	424	
PÄIJÄT-HÄMEEN SKA -																				
PÄIJÄNNE-TAVASTLANDS RPL																				
IV 1990	579	519	60	2052	2237	-185	162	75	54	39	108	-17	8	-9				125	162	
I-IV 1990	2428	2143	285	8178	8017	161	506	280	223	160	283	729	28	757	197071			896	580	
KYMENLAAKSON SKA -																				
KYMMENEDALENS RPL																				
IV 1990	509	576	-67	1661	1748	-87	66	29	42	37	24	-130	6	-124				133	128	
I-IV 1990	2179	2257	-78	6781	6872	-91	228	95	171	106	57	-112	14	-98	194133			895	557	
ETELÄ-KARJALAN SKA -																				
SÖDRA KARELENS RPL																				
IV 1990	430	393	37	1201	1190	11	105	32	27	18	78	126	5	126				81	78	
I-IV 1990	1588	1578	10	4566	4767	-201	270	95	129	59	141	-50	5	-45	141209			593	387	
ETELÄ-SAVON SKA -																				
SÖDRA SAVOLAX RPL																				
IV 1990	478	550	-72	1881	2061	-180	87	36	39	24	48	-204	3	-201				86	98	
I-IV 1990	1995	2078	-83	7317	7349	-32	231	96	118	77	113	-2	8	6	176169			671	376	
POHJOIS-KARJALAN SKA -																				
NORRA KARELENS RPL																				
IV 1990	545	512	33	1730	1761	-31	74	30	36	19	38	40	1	41				121	106	
I-IV 1990	2274	1999	275	7100	7106	-6	205	94	132	83	73	342	7	349	176930			722	438	

2. VÄSTERNMUUTOSTEN ENNAKKOTIETOJA LÄKNEITTÄIN, SEUTUKAAVA-ALUEITTAIN JA KUNNITTAIN, IV VUOSINELJÄNNESEN 1990 (JATKOA)  
FÖRHANDSUPPGIFTER OM BEFOLKNINGSFÖRÄNDRINGAR LANS-, REGIONPLANEOMRÅDE- OCH KOMMUNVIS, IV KVARTALET 1990 (FÖRTS.)

ALUE JA VUOSINELJÄNNESEN	ELÄV. SYN- TY- NEET	KUOL- LEET	SYNT. ENEM- MYYS	KUNT. VÄL. MUUTTOL. OMFL. MELLAN KOMM.	TULO- MUUTTO	LÄHTÖ- MUUTTO	NETTO- MUUTTO	MAAHANMUUTTO		MAASTAMUUTTO		VÄES- TÖN- LISÄYS	VÄKI- LUVUN KOR- JAUS	KOKO- NAIS- MUU- TOS	HEL- LA FÖR- ÄNDR.	FOLK- MÄNGD	ÄK- TEN- SKAP	AVIO- LII- TOT	AVIO- EROT
								YHT. JOISM.	YHT. JOISM.	UT- FLYTT- NING	IN- FLYTT- NING								
OMRÅDE OCH KVARTAL	LEV. FÖDDA	DÖDA	FÖD. ÖVER- SKOTT	IN- FLYTT- NING	UT- FLYTT- NING	NETTO- FLYTT- NING	NETTO- FLYTT- NING	SUMMA FRÅN NOR- DEN	SUMMA TILL NOR- DEN	NETTO- IN- VANDR.	I G-H	J C+F+I	K	L J+K	31.12.90	NAISTEN AV KVINNOR			
A	B	C	A-B	D	E	F	D-E	G	H	I	G-H	J C+F+I	K	L J+K	31.12.90	NAISTEN AV KVINNOR			
POHJOIS-SAVON SKA - NORRA SAVOLAX RPL IV 1990	741	695	46	2441	2582	-141	-141	110	41	62	47	-47	7	-40	-				
I-IV 1990	3211	2765	446	9513	9590	-77	-77	321	163	215	133	475	14	489	256897	172	1145	152	660
KESKI-SUOMEN SKA - MELLERSTA FINLANDS RPL IV 1990	795	682	113	2774	2686	88	88	177	69	64	41	314	5	319	-				
I-IV 1990	3287	2648	639	11584	10910	674	674	528	307	230	135	1611	11	1622	252848	182	1076	156	674
VAASAN LÄÄNIN SKA - VASA LÄNS RPL IV 1990	1400	1096	304	3220	3531	-311	-311	354	208	217	188	130	9	139	-				
I-IV 1990	5982	4436	1546	12779	13649	-870	-870	1223	855	840	681	1059	31	1090	445751	264	1852	183	773
1 Etelä-Pohjanmaa - Södra Österbotten IV 1990	582	505	77	1546	1648	-102	-102	107	62	49	40	33	1	34	-				
I-IV 1990	2542	1995	547	6074	6144	-70	-70	354	252	174	134	657	8	665	196427	128	840	79	332
2 Vaasan rannikkoseutu - Vasa kustområde IV 1990	583	454	129	1228	1430	-202	-202	227	133	145	129	8	6	14	-				
I-IV 1990	2408	1847	561	4894	5488	-594	-594	759	513	587	481	139	19	158	177705	93	680	80	329
3 Keski-Pohjanmaa - Mellersta Österbotten IV 1990	235	137	98	446	453	-7	-7	20	13	22	19	89	2	91	-				
I-IV 1990	1032	594	438	1811	2017	-206	-206	110	90	79	66	263	4	267	71619	43	332	24	112
POHJOIS-POHJANMAAN SKA - NORRA ÖSTERBOTTENS RPL IV 1990	719	578	141	3292	3297	-5	-5	216	141	100	85	689	3	692	-				
I-IV 1990	5277	2848	2429	12989	13178	-189	-189	795	566	399	322	2636	21	2657	343130	273	1651	166	751





2. VÄSTÖNNUOSTEN ENNAKKOTIETOJA LÄXNEITTÄIN, SEUTUKAAVA-ALUEITTAIN JA KUNNITTAIN, IV VUOSINELJÄNNE 1990 (JATKOA)  
FÖRHANDSUPPGIFTER OM BEFOLKNINGSFÖRÄNDRINGAR LÄNS-, REGIONPLANEOMRÅDE- OCH KOMMUNVIS, IV KVARTALET 1990 (FORTS.)

ALUE JA VUOSI- NELJÄNNE	ELÄV. SYN- TY- NEET	KUOL- LEET	SYNT- ENEM- MYYS	KUNT. VAL. MUUTTOL. OMFL. MELLAN KOMM.	VÄL. MUUTTOL. MELLAN KOMM.	MAAHANMUUTTO		MAASTAMUUTTO		VÄKI- LUVUN KOR- JAUS	KOKO- NAIS- MUU- TOS	VÄKI- LUKU	AVIO- LII- TOT	AVIO- EROT
						TULO- MUUTTO	LÄHTÖ- MUUTTO	YHT. POH- JOISM.	YHT. POH- JOISM.					
OMRÅDE OCH KVARTAL	LEV. FÖDDA	DÖDA	FÖD. ÖVER- SKOTT	IN- FLYTT- NING	UT- FLYTT- NING	SUMMA FRÅN NOR- DEN	SUMMA TILL NOR- DEN	NETTO- IN- VANDR.	FOLK- ÖKNING	K	L J+K	FOLK- MANGD	ÄK- TEN- SKAP	SKILS- MASSOR
A	B	C	D	E	F	G	H	I	J	K	L	31.12.90	NAISTEN AV	KVINNER
	A-B				D-E			G-H	C+F+I					
Muut kunnat - övriga kommuner														
I-IV 1990	820	508	312	3579	3066	513	63	45	112	937	6	943	173	157
I-IV 1990	3410	1976	1434	13906	11692	2214	267	168	325	3973	37	4010	236832	1087
Artjärvi-Artsjö	4	13	-9	26	19	7	-	-	1	-1	-	-1	-	-
I-IV 1990	17	30	-13	73	64	9	-	-	1	-3	-	-3	1708	4
Askola	13	14	-1	55	45	10	-	-	1	10	-	10	-	-
I-IV 1990	65	52	13	234	209	25	-	-	2	40	-	40	4218	3
Inkoo-Ingå	18	11	7	82	65	17	6	2	-	24	-	24	-	3
I-IV 1990	64	46	18	262	195	66	20	12	5	89	2	91	4716	21
Karjalohja-Karislojo	4	3	3	47	27	20	-	-	2	25	-	25	-	1
I-IV 1990	18	17	1	118	88	30	-	-	2	33	-	33	1350	3
Kirkkonummi-Kyrkslätt	46	46	46	464	387	77	15	17	4	127	1	128	-	24
I-IV 1990	92	136	248	1767	1504	263	66	52	25	536	6	542	25407	134
Lapinjärvi-Lappträsk	15	-3	-3	30	48	-18	1	-	1	-20	-	-20	-	-
I-IV 1990	45	62	-17	144	155	-11	2	-	-	-28	-	-28	3303	9
Liljendal	-	4	-4	15	15	-	1	1	-	-4	-	-4	-	2
I-IV 1990	23	16	7	49	58	-9	3	1	7	5	-	5	1542	4
Lohjan kunta-Lojo kommun	27	306	27	306	295	11	5	2	8	46	1	47	-	9
I-IV 1990	63	36	142	1229	1076	153	23	10	24	319	4	323	18519	103
Myrskylä-Mörskom	7	8	-1	18	2	16	2	-	2	17	-	17	-	1
I-IV 1990	35	24	11	88	53	35	5	-	7	53	-	53	2104	7

2. VÄSTONMUUTOSTEN ENNAKKOTIETOJA LÄÄNEITTÄIN, SEUTUKAAVA-ALUEITTAIN JA KUNNITTAIN, IV VUOSINELJÄNNESEN 1990 (JATKOA)  
 FÖRHANDSUPPGIFTER OM BEFOLKNINGSFÖRÄNDRINGAR LÄNS-, REGIONPLANEOMRÅDE- OCH KOMMUNVIS, IV KVARTALET 1990 (FORTS.)

ALUE JA VUOSI- NELJÄNNESEN	ELÄV. KUOL- SYN- LEET NEET		SYNT. KUNT. VÄL. MUUTTOL. ENEM- OMF. MELLAN KOMM.		MAAHANMUUTTO INVANDRING		MAASTAMUUTTO UTVANDRING		NETTO- MAA- HANM.		VÄKI- LUVUN KOR- JAUUS		KOKO- NAIS- MUU- TOS		VÄKI- LUKU		AVIO- LII- TOT		AVIO- LII- TOT	
	A	B	C	D	E	F	G	H	I	J	K	L	M	N	O	P	Q	R	S	T
OMRADE OCH KVARTAL	LEV. FÖDDA	DÖDA	FÖD. ÖVER- SKOTT	IN- FLYTT- NING	UT- FLYTT- NING	NETTO- FLYTT- NING	SUMMA FRÅN NOR- DEN	SUMMA TILL NOR- DEN	NETTO- IN- VANDR.	FOLK- ÖKNING	KOR- RIGE- RING	HELA FÖR- ÄNDR.	FOLK- MÄNGD	NAISTEN AV KVINNOR	31.12.90	J+K	31.12.90	NAISTEN AV KVINNOR	31.12.90	NAISTEN AV KVINNOR
Mäntsälä IV I-IV	46 206	34 142	12 64	246 916	171 693	75 223	6 20	4 13	6 10	93 297	-	93 297	14795	8 67	-	93 297	14795	8 67	11 31	31
Nummi-Pusula IV I-IV	24 73	12 68	12 5	102 340	57 265	45 75	1 9	3 3	1 7	58 87	-	58 88	5692	9 27	-	58 88	5692	9 27	1 10	10
Nurmijärvi IV I-IV	116 443	43 163	73 280	376 1574	335 1185	41 389	16 44	4 14	9 32	123 701	-	123 703	28117	19 138	-	123 703	28117	19 138	24 91	91
Orimattila IV I-IV	60 202	34 148	26 54	193 699	154 545	39 154	8 19	4 12	2 11	67 219	1 1	68 220	14105	13 67	-	68 220	14105	13 67	17 49	49
Pernaja-Pernä IV I-IV	11 56	7 56	4 -	60 253	35 158	25 95	2 2	2 2	1 -	30 95	-	30 96	3692	1 7	-	30 96	3692	1 7	1 5	5
Pohja-Pojo IV I-IV	15 76	11 63	4 13	48 291	71 307	-23 -16	3 30	20 20	3 22	-16 19	-	-16 19	5298	6 15	-	-16 19	5298	6 15	3 13	13
Pornainen-Borgnäs IV I-IV	15 47	6 24	9 23	99 315	41 139	58 176	1 2	1 1	-	67 199	-	67 199	3248	2 5	-	67 199	3248	2 5	2 5	5
Porvoon mlk-Borgå lk IV I-IV	60 270	50 179	10 91	342 1331	266 1155	76 176	21 70	10 51	16 55	102 322	2 4	104 326	21601	11 75	-	104 326	21601	11 75	11 49	49
Pukkila IV I-IV	5 28	9 28	-4 -	33 118	16 61	17 57	-	-	-1	13 56	-	13 56	1833	1 5	-	13 56	1833	1 5	2 2	2
Ruotsinspyhtää-Strömfors IV I-IV	15 37	10 38	5 -1	30 101	36 110	-6 -9	1 3	3 3	1 2	-8	-	-8	3350	1 24	-	-8	3350	1 24	4 9	9
Sammatti IV I-IV	3 18	4 10	-1 8	11 89	19 76	-8 13	1 1	-	1 1	-8 22	-	-8 22	1193	- 6	-	-8 22	1193	- 6	1 3	3





2. VÄESTÖMUUTOSTEN ENNAKKOTIETOJA LÄÄNEITTÄIN, SEUTUKAAVA-ALUEITTAIN JA KUNNITTAIN, IV VUOSINELJÄNNESEN 1990 (JATKOA.)  
 FÖRHANDSUPPGIFTER OM BEFOLKNINGSFÖRÄNDRINGAR LÄNS-, REGIONPLANEOMRÅDE- OCH KOMMUNVIS, IV KVARTALET 1990 (FORTS.)

ALUE JA VUOSI- NELJÄNNESEN	ELÄV. SYN- TY- NEET	KUOL- LEET	SYNT- ENEM- MYYS	KUNT. VÄL. MUUTTOL. OMFL. MELLAN KOMM.	TULO- MUUTTO	LÄHTÖ- MUUTTO	NETTO- MUUTTO	MAAHANMUUTTO			MAASTAMUUTTO			VÄES- TÖN- LISÄYS	VÄKI- LUVUN KOR- JAUS	KOKO- NAIS- MUU- TOS	VÄKI- LUKU	AVIO- LII- TOT	AVIO- EROT
								MAAHANMUUTTO	INVANDRING	UTVANDRING	MAASTAMUUTTO	HANM.	NETTO- IN- VANDR.						
OMRÅDE OCH KVARTAL	LEV. FÖDDA	DÖDA	FÖD. ÖVER- SKOTT	IN- FLYTT- NING	UT- FLYTT- NING	NETTO- FLYTT- NING	SUMMA FRÅN NOR- DEN	SUMMA FRÅN NOR- DEN	SUMMA TILL NOR- DEN	NETTO- IN- VANDR.	FOLK- ÖKNING	KOR- RIGE- RING	L J+K	31.12.90	K	J C+F+I	I G-H	NAI- STEN AV KVINNOR	
A	B	C	A-B	D	E	F	G	H											
Raumo-Raumo	99	64	35	235	322	-87	29	10	15	9	14	-38	-38	-	-	-38	-	-	23
IV 1990	359	283	76	1049	1349	-300	76	35	67	32	9	-215	-215	-	-	-215	-	-	104
Salo	56	63	-7	314	254	60	60	20	8	7	52	105	107	-	2	107	-	-	16
IV 1990	235	236	-1	1172	1048	124	93	44	30	18	63	186	190	-	4	190	-	-	55
Uusikaupunki-Nystad	29	29	-	124	198	-74	9	5	4	3	5	-69	-69	-	-	-69	-	-	9
IV 1990	221	109	112	535	715	-180	30	23	25	22	5	-63	-61	-	2	-61	-	-	29
Vammala	39	43	-4	117	149	-32	4	2	1	1	3	-33	-33	-	-	-33	-	-	10
IV 1990	170	207	-37	507	491	16	13	9	7	4	6	-15	-13	-	2	-13	-	-	35
Muut kunnat -- Övriga kommuner	790	846	-56	3342	3138	204	117	82	52	30	65	213	217	-	4	217	-	-	126
IV 1990	3390	3225	165	12920	11401	1519	363	252	155	106	208	1892	1905	-	13	1905	-	-	504
Alastaro	9	11	-2	12	29	-17	-	-	-	-	-	-19	-19	-	-	-19	-	-	1
IV 1990	35	52	-17	90	104	-14	3	3	-	-	3	-28	-28	-	-	-28	-	-	5
Askainen-Villnäs	2	2	-	16	12	4	-	-	-	-	-	4	4	-	-	4	-	-	1
IV 1990	6	11	-5	65	36	29	-	-	-	-	-	24	24	-	-	24	-	-	1
Aura	13	10	3	58	37	21	1	1	1	1	1	25	25	-	-	25	-	-	1
IV 1990	38	29	9	189	127	62	2	2	1	1	1	72	72	-	-	72	-	-	2
Dragsfjärd	9	9	-	23	25	-2	7	5	1	1	6	4	4	-	-	4	-	-	1
IV 1990	36	57	-21	105	122	-17	17	14	1	1	16	-22	-22	-	-	-22	-	-	1
Eura	23	31	-8	100	61	39	-	-	-	-	-	31	31	-	-	31	-	-	6
IV 1990	102	98	4	316	253	63	7	6	2	1	5	72	72	-	-	72	-	-	22

2. VÄESTÖN MUUTOSTEN ENNAKKOTIETOJA LÄÄNEITTÄIN, SEUTUKAAVA-ALUEITTAIN JA KUNNITTAIN, IV VUOSINELJÄNNESEN 1990 (JATKOA)  
 FÖRHANDSUPPGIFTER OM BEFOLKNINGSFÖRÄNDRINGAR LANS-, REGIONPLANEOMRADE- OCH KOMMUNVIS, IV KVARTALET 1990 (FÖRTS.)

ALUE JA VUOSTI-NELJÄNNESEN	ELÄV. SYN-TY-NEET		KUOL-LEET		SYNT. ENEM-MYYS		KUNT. VÄL. OMFL. MELLAN MYYS		MUUTTOL. ENEM-MYYS		MAASTAMUUTTO		MAAHANMUUTTO		MAASTAMUUTTO		NETTO-MAA-HANM.		VÄES-TÖN-LISÄYS		VÄKI-LUVUN KOR-JAUS		KOKO-NAIS-MUUTOS		VÄKI-LUKU		AVIO-LII-TOT		AVIO-EROT		
	A	B	C	D	E	F	G	H	I	J	K	L	M	N	O	P	Q	R	S	T	U	V	W	X	Y	Z	AA	AB	AC	AD	
Euraajoki- IV 1990	25	15	10	80	41	39	6	-	-	6	55	-	-	55	-	-	6134	-	3	-	-	-	55	-	91	6134	-	3	-	7	
I-IV 1990	87	67	20	250	198	52	19	6	-	19	91	-	-	91	-	-	-	-	24	-	-	-	91	-	-	-	24	-	-	7	
Halikko IV 1990	34	21	13	86	133	-47	7	2	-	-2	-36	-	-	-36	-	-	8544	-	7	-	-	-36	-	59	8544	-	7	-	3		
I-IV 1990	118	92	26	423	392	31	7	5	1	2	59	-	-	59	-	-	-	-	44	-	-	-59	-	-	-	44	-	-	22		
Honkajoki IV 1990	1	8	-7	13	26	-13	1	-	-	-	-20	-	-	-20	-	-	-	-	1	-	-	-20	-	-	-	-	1	-	2		
I-IV 1990	15	33	-18	78	61	17	1	1	-	1	-	-	-	-	-	-	-	-	9	-	-	-	-	-	-	9	-	2	-		
Houtskari- IV 1990	2	7	-5	3	2	1	7	3	-	-	-4	-	-	-4	-	-	729	-	2	-	-	-4	-	-	-	2	-	-	-	-	
I-IV 1990	11	17	-6	10	12	-2	7	7	3	4	-4	-	-	-4	-	-	-	-	2	-	-	-4	-	-	-	2	-	-	-	-	
Hämeenkyrö- IV 1990	30	37	-7	129	85	44	4	6	1	-2	35	-	-	35	-	-	9534	-	8	-	-	35	-	106	9534	-	8	-	2	-	
I-IV 1990	99	108	-9	428	312	116	6	7	1	-1	106	-	-	106	-	-	-	-	45	-	-	106	-	-	-	45	-	9	-	-	
Inö IV 1990	1	1	1	8	4	4	-	-	-	-	4	-	-	4	-	-	261	-	-	-	-	4	-	-1	261	-	-	-	-	-	-
I-IV 1990	2	1	1	13	15	-2	-	-	-	-	-1	-	-	-1	-	-	-	-	-	-	-	-1	-	-	-	-	-	-	-	-	-
Jämsjärvi IV 1990	8	12	-4	13	14	-1	-	1	-	-	-5	-	-	-5	-	-	2423	-	1	-	-	-5	-	-1	2423	-	1	-	3	-	-
I-IV 1990	29	32	-3	91	88	3	-	1	1	-1	47	-	-	47	-	-	-	-	5	-	-	-1	-	-	-	5	-	3	-	-	-
Kaarina-S:t IV 1990	64	22	42	261	222	39	3	4	2	-1	80	-	-	80	-	-	18263	-	25	-	-	80	-	449	18263	-	25	-	17	-	-
I-IV 1990	262	106	156	1218	920	298	21	8	23	-7	447	-	-	447	-	-	-	-	103	-	-	449	-	-	-	103	-	57	-	-	-
Kalanti IV 1990	8	13	-5	67	33	34	-	2	2	-	29	-	-	29	-	-	3933	-	-	-	-	29	-	47	3933	-	-	-	-	-	-
I-IV 1990	49	33	16	205	174	31	2	2	2	-	47	-	-	47	-	-	-	-	14	-	-	47	-	-	-	14	-	8	-	-	-
Karinainen IV 1990	3	7	-4	34	26	8	5	1	-	5	9	-	-	9	-	-	2397	-	3	-	-	9	-	37	2397	-	3	-	2	-	-
I-IV 1990	27	37	-10	131	90	41	6	1	-	6	37	-	-	37	-	-	-	-	13	-	-	37	-	-	-	13	-	5	-	-	-
Karvia IV 1990	5	16	-11	11	38	-27	1	1	1	1	-38	-	-	-38	-	-	3342	-	2	-	-	-38	-	-68	3342	-	2	-	2	-	-
I-IV 1990	28	43	-15	66	121	-55	3	3	1	2	-68	-	-	-68	-	-	-	-	14	-	-	-68	-	-	-	14	-	5	-	-	-



2. VÄSTÖNNUUTOSTEN ENNAKKOTIETOJA LÄÄNEITTÄIN, SEUTUKAAVA-ALUEITTAIN JA KUNNITTAIN, IV VUOSINELJÄNNESEN 1990 (JATKOA)  
 FÖRHANDSUPPGIFTER OM BEFOLKNINGSFÖRÄNDRINGAR LÄNS-, REGIONPLANEOMRÅDE- OCH KOMMUNVIS, IV KVARTALET 1990 (FORTS.)

ALUE JA VUOSI- NELJÄNNESEN	ELÄV. SYN- TY- NEET	KUOL- LEET	SYNT- ENEM- MYYS	KUNT. VÄL. MUUTTOL. OMFL. MELLAN KOMM.	VÄL. MUUTTOL. MELLAN KOMM.	MAAHANMUUTTO		MAASTAMUUTTO		NETTO- MAA- HANM.	VÄES- TÖN- LISÄYS	VÄKI- LUVUN KOR- JAUS	KOKO- NAIS- MUU- TOS	VÄKI- LUKU	AVIO- LII- TOT	AVIO- EROT
						TULO- MUUTTO	LÄHTÖ- MUUTTO	NETTO- MUUTTO	YHT. POH- JOISM.							
OMRADE OCH KVARTAL	LEV. FÖDDA	DÖDA	FÖD. ÖVER- SKOTT	IN- FLYTT- NING	UT- FLYTT- NING	SUMMA	FRAN NOR- DEN	SUMMA	TILL NOR- DEN	I G-H	J C+F+I	K	L J+K	31.12.90	NAISTEN AV KVINNOR	
A	B	C	A-B	D	E	F	G	H								
Kuusjoki IV I-IV	1 18	4 22	-3 -4	12 65	10 58	2 7	-	-	-	-	-	-	-	-	-	-
Köyliö-Kjulo IV I-IV	11 29	5 38	6 -9	34 122	34 124	-2	1	1	-	-	6 -11	-	6 -11	3314	12	2
Lappi IV I-IV	11 43	16 48	-5 -5	27 138	38 123	-11 15	2 6	2 6	-	2 6	-14 16	-	-14 16	3470	1	8
Levia IV I-IV	5 21	13 45	-8 -24	8 49	14 61	-6 -12	6 9	6 8	-	6 5	-8 -31	-	-8 -31	2713	-	3
Lemu IV I-IV	2 13	8 8	2 5	21 107	14 42	7 65	2 2	2 2	-	2 2	11 72	-	11 72	1304	1	1
Lieto-Lundo IV I-IV	26 155	23 82	3 73	145 610	127 539	18 71	13	5	4 6	-4 6	17 150	-	17 150	12227	5	22
Loimaan kunta- Loimaa kommun IV I-IV	17 77	26 93	-9 -16	57 235	55 250	-2 -15	11 17	11 16	-	11 16	4 -15	-	4 -14	6497	4	12
Luvia IV I-IV	8 37	7 27	1 10	31 109	28 139	3 -30	1 9	1 7	3 8	-2 -	2 -20	-	2 -20	3412	1	7
Marttila IV I-IV	5 24	5 25	-1	36 95	33 77	3 18	1	1	-	1	3 18	-	3 18	2280	1	5
Masku IV I-IV	16 59	11 33	5 26	91 395	46 191	45 204	7 13	7 13	2 2	7 11	57 241	1	58 242	4672	3	4
Mellilä IV I-IV	5 12	1 20	4 -8	11 59	24 78	-13 -19	2	2	1	-1	-10 -27	-	-10 -27	1361	3	2

2. VÄSTÖNNUOSTOSTEN ENNAKKOTIEIOJA LÄÄNEITTÄIN, SEUTUKAAVA-ALUEITTAIN JA KUNNITTAIN, IV VUOSINELJÄNNESEN 1990 (JATKOA)  
 FÖRHANDSUPPGIFTER OM BEFOLKNINGSFÖRÄNDRINGAR LÄNS-, REGIONPLANEOMRÅDE- OCH KOMMUNVIS, IV KVARTALET 1990 (FORTS.)

ALUE JA VUOSI-NELJÄNNESEN	ELÄV. KUOL- LEET		SYNT. ENEM- MYYS		KUNT. VÄL. MUUTTOL. MELLAN KOMM.		MAAHANMUUTTO MAASTAMUUTTO		MAAHANMUUTTO MAASTAMUUTTO		VÄES- TÖN- LISAYS		VÄKI- LUVUN KOR- JAUS		KOKO- NAIS- MUU- TOS		VÄKI- LUKU		AVIO- LII- TOT	
	A	B	C	D	E	F	G	H	I	J	K	L	M	N	O	P	Q	R	S	T
OMRÅDE OCH KVARTAL	LEV. FÖDDA	DÖDA	FÖD. ÖVER- SKOTT	IN- FLYTT- NING	UT- FLYTT- NING	NETTO- FLYTT- NING	SUMMA FRÅN NOR- DEN	SUMMA TILL NOR- DEN	NETTO- IN- VANDRING	NETTO- UTVANDRING	MAA- HANM. HAMN.	FOLK- ÖKNING	KOR- RIGE- RING	HELA FÖR- ANDR.	FOLK- MÄNGD	ÅK- TEN- SKAP	NAISTEN AV KVINNOR			
<b>Merikarvia-Sastmola</b>																				
IV 1990	14	14	-	29	43	-14	4	3	1	1	3	-11	1	-10	-	3	3			
I-IV 1990	64	51	13	146	143	3	19	18	2	2	17	33	1	34	4195	15	10			
<b>Merimasku</b>																				
IV 1990	5	1	4	21	34	-13	-	-	-	-	-	-9	-	-9	-	-	-			
I-IV 1990	14	7	7	89	74	15	1	1	-	-	1	23	-	23	1198	5	-			
<b>Mietoinen</b>																				
IV 1990	4	3	1	28	20	8	-	-	1	1	-1	8	-	8	1618	1	-			
I-IV 1990	20	15	5	81	69	12	-	-	1	1	-1	16	-	16	1618	7	-			
<b>Mouhijärvi</b>																				
IV 1990	5	9	-4	37	37	-	5	5	1	1	4	7	-	7	2879	-	-			
I-IV 1990	26	40	-14	110	95	15	11	11	5	4	6	7	-	7	2879	10	2			
<b>Muurila</b>																				
IV 1990	2	4	-2	19	27	-8	1	-	-	-	1	-9	-	-9	1330	1	2			
I-IV 1990	10	16	-6	57	80	-23	2	1	4	1	-2	-31	-	-31	1330	7	4			
<b>Mynämäki</b>																				
IV 1990	13	17	-4	67	82	-15	1	-	1	1	1	-18	-	-18	6033	5	3			
I-IV 1990	61	68	-7	224	229	-5	1	-	1	1	-	-12	-	-12	6033	19	10			
<b>Nakkila</b>																				
IV 1990	21	14	7	60	69	-9	1	1	1	1	4	23	-	23	6374	8	3			
I-IV 1990	75	56	19	230	230	-	5	5	1	1	4	23	-	23	6374	31	9			
<b>Nauvo-Nagu</b>																				
IV 1990	4	6	-2	8	7	1	2	1	1	1	1	-10	-	-10	1425	3	1			
I-IV 1990	10	21	-11	38	40	-2	4	3	1	1	3	-10	-	-10	1425	3	1			
<b>Noormarkku-Norrmark</b>																				
IV 1990	13	13	3	83	65	18	4	-	3	3	1	22	-	22	6287	1	2			
I-IV 1990	70	45	25	305	214	91	10	6	4	4	6	122	-	122	6287	21	5			
<b>Nousiainen-Nousis</b>																				
IV 1990	5	5	6	52	45	7	1	1	-	-	1	14	-	14	4009	4	2			
I-IV 1990	59	36	23	230	150	80	1	1	1	1	-	103	-	103	4009	20	12			
<b>Oripää</b>																				
IV 1990	6	7	-1	13	13	-	3	3	-	-	-	-1	-	-1	1416	1	1			
I-IV 1990	14	21	-7	77	67	10	3	3	-	-	3	6	-	6	1416	5	3			



2. VÄSTÖNMUUTOSTEN ENNAKKOTIETOJA LÄÄNEITTÄIN, SEUTUKAAVA-ALUEITTAIN JA KUNNITTAIN, IV VUOSINELJÄNNESEN 1990 (JÄTKÖÄ)  
FÖRHANDSUPPGIFTER OM BEFOLKNINGSFÖRÄNDRINGAR LÄNS-, REGIONPLANEOMRÅDE- OCH KOMMUNVIS, IV KVARTALET 1990 (FÖRTS.)

ALUE JA VUOSI- NELJÄNNESEN	ELÄV. KUOL- SYN- LEET		SYNT- ENEM- MYYS		KUNT. VÄL. OMFL. MELLAN KOMM.		VÄL. MUUTTOL. LÄHTÖ- MUUTTO		MAAHANMUUTTO INVANDRING		MAASTAMUUTTO UTVANDRING		NETTO- MAA- HANM.		VÄES- TÖN- LISAYS	VAKI- LUVUN KOR- JAUS	KOKO- NAIS- MUU- TOS	KOKO- NAIS- LUKU	VAKI- LUKU	31.12.90 L J+K	31.12.90 NAISTEN AV KVINNOR	
	A	B	C	D	E	F	G	H	I	J	K	L	M	N								O
Sauvo-Sagu	6	10	-4	45	56	-11	2	2	2	2	-	-	2	-13	-	-	-13	-	-	-	1	1
IV 1990	25	43	-18	152	112	40	3	2	3	2	-	-	3	25	1	1	26	2825	2825	8	8	2
Siikainen	5	8	-3	27	20	7	1	1	1	1	-	-	1	5	-	-	5	-	-	-	4	-
IV 1990	22	30	-8	93	100	-7	3	3	3	3	-	-	3	-12	-	-	-12	2342	2342	14	14	4
Somero	20	32	-12	86	57	29	3	2	3	2	2	1	1	18	-	-	18	-	-	-	3	4
IV 1990	95	145	-50	333	245	88	9	2	9	2	4	1	5	43	2	45	10029	10029	37	37	18	18
Suodenniemi	3	6	-3	10	14	-4	-	-	-	-	-	-	-	-7	-	-	-7	-	-	-	3	1
IV 1990	16	24	-8	52	47	5	4	3	4	3	1	1	3	-	-	-	-	1525	1525	6	6	1
Suomusjärvi	6	9	-3	18	17	1	-	-	-	-	-	-	-	-2	-	-	-2	-	-	-	2	-
IV 1990	20	20	-	73	65	8	1	1	1	1	-	-	1	9	-	-	9	1375	1375	7	7	-
Säkylä	22	8	14	70	68	2	1	1	1	1	2	1	4	17	-	-	17	-	-	-	7	2
IV 1990	81	40	41	194	239	-45	6	1	6	1	2	1	4	-	-	-	-	5287	5287	34	34	11
Särkisalo-Finby	1	2	-1	20	9	11	-	-	-	-	-	-	-	10	-	-	10	-	-	-	-	-
IV 1990	5	10	-5	62	39	23	1	-	1	-	-	-	1	19	-	-	19	865	865	-	-	1
Taivassalo-Tövsala	8	8	-	18	36	-18	-	-	-	-	1	-	-1	-19	-	-	-19	-	-	-	2	1
IV 1990	24	33	-9	79	97	-18	-	-	-	-	1	-	-1	-28	-	-	-28	1988	1988	11	11	1
Tarvasjoki	5	7	-2	18	23	-5	-	-	-	-	-	-	-	-7	-	-	-7	-	-	-	-	-
IV 1990	27	22	5	89	76	13	2	2	2	2	-	-	2	20	-	-	20	1840	1840	4	4	3
Ulvila-Ulvsby	32	17	15	133	140	-7	4	2	4	2	-	-	4	12	-	-	12	-	-	-	9	5
IV 1990	155	75	80	601	580	21	9	5	9	5	5	4	4	105	-	-	105	12578	12578	49	49	27
Vahto	4	5	-1	31	17	14	-	-	-	-	1	1	-1	12	-	-	12	-	-	-	2	-
IV 1990	27	17	10	104	57	47	-	-	-	-	1	1	-1	56	-	-	56	1707	1707	8	8	2







2. VÄSTÖNMUUTOSTEN ENNAKKOTIETOJA LÄÄNEITTÄIN, SEUTUKAAVA-ALUEITTAIN JA KUNNITTAIN, IV VUOSINELJÄNNESEN 1990 (JATKOA)  
 FÖRHANDSUPPGIFTER OM BEFOLKNINGSFÖRÄNDRINGAR LÄNS-, REGIONPLANEOMRÅDE- OCH KOMMUNVIS, IV KVARTALET 1990 (FORTS.)

ALUE JA VUOSI- NELJÄNNESEN	ELÄV. KUOL- SYN- TY- NEET		SYNT. ENEM- MYYS		KUNT. VÄL. OMFL. MELLAN KOMM.		VÄL. MUUTTOL. MELLAN KOMM.		MAAHANMUUTTO INVANDRING		MAASTAMUUTTO UTVANDRING		NETTO- MAA- HANM.		VÄES- TÖN- LISÄYS		VÄKI- LUVUN KOR- JAUS		KOKO- NAIS- MUU- TOS		VÄKI- LÖK- LUKU		AVIO- LII- TOT			
	A	B	C	D	E	F	G	H	I	J	K	L	M	N	O	P	Q	R	S	T	U	V	W	X		
OMRADE OCH KVARTAL	LEV. FÖDDA	DÖDA	FÖD. ÖVER- SKOTT	IN- FLYTT- NING	UT- FLYTT- NING	NETTO- FLYTT- NING	NETTO- SUMMA FRAN NOR- DEN	SUMMA TILL NOR- DEN	YHT. YHT.	YHT. YHT.	YHT. YHT.	YHT. YHT.	YHT. YHT.	YHT. YHT.	YHT. YHT.	YHT. YHT.	YHT. YHT.	YHT. YHT.	YHT. YHT.	YHT. YHT.	YHT. YHT.	YHT. YHT.	YHT. YHT.	YHT. YHT.	YHT. YHT.	YHT. YHT.
Forssa	46	52	-6	241	198	43	14	3	14	51	-	14	51	-	51	-	14	51	-	51	-	14	51	-	14	
IV	225	198	27	763	904	-141	37	19	37	99	-	15	-99	-	-99	-	15	-99	-	-99	-	15	-99	-	15	
I-IV	257	251	6	723	1020	-297	95	41	28	18	18	67	-224	4	-220	-	67	-224	4	-220	-	67	-224	4	-220	
Lahti-Lahtis	1107	1024	83	3046	3315	-269	295	154	131	91	91	164	-22	21	-1	-1	164	-22	21	-1	-1	164	-22	21	-1	
IV	21	10	11	74	98	-24	1	1	2	1	1	-1	-14	-	-14	-	-1	-14	-	-14	-	-1	-14	-	-14	
IV	92	77	15	283	438	-155	4	3	3	2	2	1	-139	-	-139	-	1	-139	-	-139	-	1	-139	-	1	
I-IV	77	56	21	254	255	-1	16	12	6	5	5	10	30	1	31	-	10	30	1	31	-	10	30	1	31	
Nokia	360	267	93	1099	973	126	79	47	33	26	26	46	265	3	268	-	46	265	3	268	-	46	265	3	268	
IV	27	25	2	93	112	-19	-	7	9	4	4	-	-17	-	-17	-	-	-17	-	-17	-	-	-17	-	-17	
IV	103	112	-9	334	365	-31	9	7	9	4	4	-	-40	2	-38	-	-	-40	2	-38	-	-	-40	2	-38	
I-IV	75	73	2	295	289	6	14	6	6	3	3	8	16	2	18	-	8	16	2	18	-	8	16	2	18	
Riihimäki	336	274	62	1146	1136	10	74	24	37	19	19	37	109	4	113	-	37	109	4	113	-	37	109	4	113	
IV	27	25	2	93	112	-19	-	7	9	4	4	-	-17	-	-17	-	-	-17	-	-17	-	-	-17	-	-17	
IV	103	112	-9	334	365	-31	9	7	9	4	4	-	-40	2	-38	-	-	-40	2	-38	-	-	-40	2	-38	
I-IV	75	73	2	295	289	6	14	6	6	3	3	8	16	2	18	-	8	16	2	18	-	8	16	2	18	
Tampere-Tammerfors	2255	1814	441	5795	5600	195	528	257	286	151	151	242	878	38	916	-	242	878	38	916	-	242	878	38	916	
IV	509	462	47	1555	1333	222	158	58	62	29	29	96	365	7	372	-	96	365	7	372	-	96	365	7	372	
I-IV	20	22	-2	79	92	-13	9	1	4	4	4	5	-10	-	-10	-	5	-10	-	-10	-	5	-10	-	5	
IV	98	93	5	295	341	-46	17	6	15	14	14	2	-39	-	-39	-	2	-39	-	-39	-	2	-39	-	2	
I-IV	43	55	-12	95	147	-52	4	3	6	2	2	-2	-66	1	-65	-	-2	-66	1	-65	-	-2	-66	1	-65	
Valkeakoski	203	238	-35	434	653	-219	13	12	47	16	16	-34	-288	2	-286	-	-34	-288	2	-286	-	-34	-288	2	-286	
IV	26	37	-11	37	67	-30	4	2	4	4	4	4	-37	1	-36	-	4	-37	1	-36	-	4	-37	1	-36	
IV	99	138	-39	234	250	-16	.14	11	4	4	4	10	-45	1	-44	-	10	-45	1	-44	-	10	-45	1	-44	
I-IV	26	37	-11	37	67	-30	4	2	4	4	4	4	-37	1	-36	-	4	-37	1	-36	-	4	-37	1	-36	
Virrat-Virdois	99	138	-39	234	250	-16	.14	11	4	4	4	10	-45	1	-44	-	10	-45	1	-44	-	10	-45	1	-44	







2. VÄSTÖNNUUTOSTEN ENNAKKOTIETOJA LÄÄNEITTÄIN, SEUTUKAAVA-ALUEITTAIN JA KUNNITTAIN, IV VUOSINELJÄNNESEN 1990 (JATKOA)  
FÖRHANDSUPPGIFTER OM BEFOLKNINGSFÖRÄNDRINGAR LÄNS-, REGIONPLANEOMRÅDE- OCH KOMMUNVIS, IV KVARTALET 1990 (FORTS.)

ALUE JA VUOSI- NELJÄNNESEN	ELÄV. SYN- TY- NEET	KUOL- LEET	SYNT- ENEM- MYS	KUNT. OMFL. TULO- MUUTTO	VÄL. MELLAN LÄHTÖ- MUUTTO	MUUTTOL. KOMM. NETTO- MUUTTO	MAAHANMUUTTO		MAASTAMUUTTO		NETTO- MAA- HANM.	VÄES- TÖN- LISAYS	VÄKI- LUVUN KOR- JAUS	KOKO- NAIS- MUU- TOS	VÄKI- LUKU	AVIO- LII- TOT	AVIO- EROT
							INVANDRING	YHT.	YHT.	POH- JOISM.							
OMRÅDE OCH KVARTAL	LEV. FÖDDA	DÖDA	FÖD. ÖVER- SKOTT	IN- FLYTT- NING	UT- FLYTT- NING	NETTO- FLYTT- NING	SUMMA FRAN NOR- DEN	SUMMA TILL NOR- DEN	I G-H	J C+F+I	K	L J+K	31.12.90	NAISTEN AV KVINNOR			
Urjala IV I-IV	14 72	27 91	-13 -19	80 232	55 208	25 24	6	5	2	2	-2 -5	10	-	10	6113	2	3 5
Vesilahti IV I-IV	14 44	11 41	3 3	45 161	40 130	5 31	-	-	-	-	-	8 34	-	8 34	3089	1	2 5
Viihala IV I-IV	22 73	15 63	7 10	72 260	62 239	10 21	5	5	7	5	-2 -	15 31	-	15 32	5233	2	5 20
Vilppula IV I-IV	23 73	14 76	9 -3	53 223	69 291	-16 -68	6	5	3	3	-3 -3	-10 -74	-	-10 -74	6461	4	2 8
Ylöjärvi IV I-IV	67 289	27 115	40 174	270 1009	209 772	61 237	10	10	2	1	8 11	109 422	4	113 428	18471	11	13 56
Ypäjä IV I-IV	2 22	11 38	-9 -16	23 91	31 89	-8 2	3	3	-	-	3	-17 -11	-	-17 -11	2799	1	2
KYMEN LÄÄNI - KYMMELE LÄN IV I-IV	939 3767	969 3835	-30 -68	2862 11347	2938 11639	-76 -292	171	61	69	55	102	-4	6	2	335342	214	206 944
Kaupungit - Städer IV I-IV	630 2550	654 2558	-24 -8	1727 6939	1949 7597	-222 -658	133	46	54	41	79	-167	6	-161	227673	165	162 751
Kouvola IV I-IV	95 385	73 302	22 83	410 1544	405 1533	5 11	20	15	10	9	10	37	2	39	31757	33	25 127







2. VÄESTÖMUUTOSTEN ENNAKKOTIETOJA LÄKNEITTÄIN, SEUTUKAAVA-ALUEITTAIN JA KUNNITTAIN, IV VUOSINELJÄNNESEN 1990 (JATKOA)  
 FÖRHANDSUPPGIFTER OM BEFOLKNINGSFÖRÄNDRINGAR LÄNS-, REGIONPLANEOMRÅDE- OCH KOMMUNVIS, IV KVARTALET 1990 (FORTS.)

ALUE JA VUOSI-NELJÄNNESEN	ELÄV. SYN-TY-NEET		KUOL-LEET		SYNT-ENEM-MYYS		FÖD. ÖVERSKOTT		DÖDA		A-B		E		F D-E		G		H		I G-H		J C+F+I		K		L J+K		31.12.90		NAISTEN AV KVINNOR	
	LEV. FÖDDA	TY-NEET	LEET	SYNT-ENEM-MYYS	IN-FLYTT-NING	UT-FLYTT-NING	ÖVERSKOTT	DÖDA	A	B	C	D	E	F	D-E	SUMMA	FRÅN NOR-DEN	SUMMA	TILL NOR-DEN	NETTO-MAA-HANM.	VÄES-TÖN-LISÄYS	VÄKI-LUVUN KOR-JAUS	KOKO-NAIS-MUUTOS	HELÄ FÖR-ÄNDR.	FOLK-MÄNGD	ÅK-TEN-SKAP	NAISTEN AV KVINNOR	SKILS-MÄSSOR				
Heinola IV 1990	50		33	17	149	197	-48	5	1	4	2	1	-30	1	4	2	1	-30	1	1	1	-29	1	29	1	1	1	1	1	1	1	17
I-IV 1990	211		164	47	796	826	-30	25	18	14	12	11	28	11	14	12	11	28	11	11	2	30	2	16343	78	6	6	6	6	6	62	
Pieksämäki IV 1990	41		33	8	146	196	-50	10	-	-	2	-	-32	10	-	2	10	-32	10	10	1	-31	1	14012	64	11	11	11	11	11	11	
I-IV 1990	168		146	22	637	739	-102	22	4	7	2	15	-65	15	-	2	15	-65	15	15	1	-64	1	14012	64	11	11	11	11	11	11	
Savonlinna-Nyslott IV 1990	81		84	-3	225	302	-77	20	11	12	9	8	-72	8	12	9	8	-72	8	8	1	-71	1	28572	130	22	22	22	22	22	20	
I-IV 1990	327		315	12	1065	1054	11	48	19	29	21	19	42	19	29	21	19	42	19	19	2	44	2	28572	130	22	22	22	22	22	60	
Muut kunnat - övriga kommuner IV 1990	301		385	-84	1335	1373	-38	49	23	20	11	29	-93	29	20	11	29	-93	29	29	-	-93	-	117595	372	49	49	49	49	49	45	
I-IV 1990	1279		1495	-216	5060	4794	266	131	76	55	34	76	126	76	55	34	76	126	76	76	4	130	4	117595	372	49	49	49	49	49	191	
Anttola IV 1990	4		5	-1	39	18	21	2	-	-	-	2	22	2	-	-	2	22	2	2	-	22	-	1957	6	3	3	3	3	3	3	
I-IV 1990	22		28	-6	125	76	49	4	-	-	-	4	47	4	-	-	4	47	4	4	-	47	-	1957	6	3	3	3	3	3	5	
Enonkoski IV 1990	3		5	-2	26	35	-9	2	2	2	2	2	-11	-	2	2	-	-11	-	-	-	-11	-	2227	8	2	2	2	2	2	-	
I-IV 1990	29		20	9	53	92	-39	4	4	4	2	4	-28	2	2	2	2	-28	2	2	-	-28	-	2227	8	2	2	2	2	2	-	
Hartola IV 1990	9		10	-1	59	40	19	-	1	-	-	-	18	-	-	-	-	18	-	-	-	18	-	4371	11	3	3	3	3	3	2	
I-IV 1990	43		61	-18	208	138	70	2	1	-	-	2	54	2	-	-	2	54	2	2	1	55	1	4371	11	3	3	3	3	3	5	
Haukivuori IV 1990	4		10	-6	23	33	-10	1	-	1	1	1	-16	-	1	1	-	-16	-	-	-	-16	-	2730	8	-	-	-	-	-	3	
I-IV 1990	20		36	-16	107	115	-8	2	-	1	1	1	-23	1	1	1	1	-23	1	1	-	-23	-	2730	8	-	-	-	-	-	5	
Heinolan mlk-Heinola lk IV 1990	13		16	-3	108	98	10	4	1	1	1	4	11	4	1	1	4	11	11	4	-	11	-	5974	21	3	3	3	3	3	1	
I-IV 1990	63		70	-7	451	338	113	10	6	1	1	10	113	9	1	1	9	113	9	9	-	115	-	5974	21	3	3	3	3	3	9	
Heinävesi IV 1990	10		21	-11	36	54	-18	1	-	-	-	1	-28	1	-	-	1	-28	1	1	-	-28	-	5358	14	1	1	1	1	1	5	
I-IV 1990	47		70	-23	193	182	11	3	2	-	-	3	-9	3	-	-	3	-9	3	3	1	-8	1	5358	14	1	1	1	1	1	12	

2. VÄSTÖNNUUTOSTEN ENNAKKOTIETOJA LÄÄNEITTÄIN, SEUTUKAAVA-ALUEITTAIN JA KUNNITTAIN, IV VUOSINELJÄNNESEN 1990 (JATKOA)  
FÖRHANDSUPPGIFTER OM BEFOLKNINGSFÖRÄNDRINGAR LÄNS-, REGIONPLANEOMRÅDE- OCH KOMMUNVIS, IV KVARTALET 1990 (FORTS.)

ALUE JA VUOSI- NELJÄNNESEN	ELÄV. KUOL- SYN- TY- NEET		LEET		SYNT. ENEM- MYYS		KUNT. VÄL. MUUTTOL. OMFL. MELLAN KOMM.		MÄAHANMUUTTO INVANDRING		MAASTAMUUTTO UTVANDRING		NETTO- MAA- HANM.		VÄKI- LUVUN KOR- JAUS		KOKO- NAIS- MUU- TOS		VÄKI- LUKU		AVIO- LII- TOT	
	A	B	C	D	E	F	G	H	I	J	K	L	M	N	O	P	Q	R	S	T	U	V
OMRÅDE OCH KVARTAL	LEV. FÖDDA	DÖDA	FÖD. ÖVER- SKOTT	IN- FLYTT- NING	UT- FLYTT- NING	NETTO- FLYTT- NING	SUMMA FRAN NOR- DEN	SUMMA TILL NOR- DEN	NETTO- IN- VANDR.	FOLK- ÖKNING	KOR- RIGE- RING	HELA FÖR- ANDR.	L J+K	31.12.90	AK- TEN- SKAP	SKILS- MÄSSOR						
Hirvensalmi IV I-IV 1990	5 25	12 44	-7 -19	44 142	60 155	-16 -13	1	-	-	-	-	-	-23 -31	-	-	-23 -31	2832	1	12	6	1	6
Joroinen-Jorois IV I-IV 1990	18 71	16 66	2 5	57 305	53 272	4 33	2 6	1 3	3 3	-1 3	5 41	-	-	-	-	5 41	6436	3	21	4	21	
Juva IV I-IV 1990	20 99	26 103	-6 -4	50 284	75 276	-25 8	8 9	2 2	-	8 2	-23 6	-	-	-	-	-23 6	8459	4	33	13	1	13
Jäppilä IV I-IV 1990	4 22	6 19	-2 3	19 55	31 84	-12 -29	-	6	-	-	6	-	-	-	-	-14 -20	1817	-	4	5	1	5
Kangaslampi IV I-IV 1990	10 28	8 26	2 2	40 77	22 86	18 -9	-	-	2 2	-2 -2	18 -9	-	-	-	-	18 -9	1865	2	8	-	1	-
Kangasniemi IV I-IV 1990	15 71	29 100	-14 -29	71 241	50 209	21 32	3 12	2 8	-	3 11	10 14	-	-	-	-	10 14	7275	5	26	8	3	8
Kerimäki IV I-IV 1990	23 66	29 95	-6 -29	95 302	60 241	35 61	2 4	1 3	-	2 3	31 35	-	-	-	-	31 35	6522	1	14	2	7	2
Mikkelin mlk- S:t Michels lsk IV I-IV 1990	32 143	21 96	11 47	172 554	161 523	11 31	6 13	2 5	-	9 13	19 78	-	-	-	-	19 78	11567	1	31	1	14	1
Mäntyhärju IV I-IV 1990	16 77	40 117	-24 -40	75 310	107 367	-32 -57	1 6	1 6	-	1 4	-55 -97	-	-	-	-	-55 -96	7769	3	19	4	20	4
Pertunmaa IV I-IV 1990	8 32	11 46	-3 -14	27 116	38 117	-11 -1	-	3	-	-	-14 -12	-	-	-	-	-14 -12	2499	-	10	1	4	4

2. VÄESTÖMUUTOSTEN ENNAKKOTIETOJA LÄXNEITTÄIN, SEUTUKAAVA-ALUEITTAIN JA KUNNITTAIN, IV VUOSINELJÄNNESEN 1990 (JATKOA)  
 FÖRHANDSUPPGIFTER OM BEFOLKNINGSFÖRÄNDRINGAR LÄNS-, REGIONPLANEOMRADE- OCH KOMMUNVIS, IV KVARTALET 1990 (FORTS.)

ALUE JA VUOSINELJÄNNESEN	ELÄV. KUOL- LEET		SYNT. ENEM- MYYS		KUNT. VÄL. MUUTTOL. OMFL. MELLAN KOMM.		MAAHANMUUTTO MAASTAMUUTTO		NETTO- MAA- HAMM.		VÄES- TÖN- LISÄYS		VÄKI- LUVUN KOR- JAUS		KOKO- NAIS- MUU- TOS		VÄKI- LUKU		AVIO- LII- TOT	
	A	B	C	D	E	F	G	H	I	J	K	L	M	N	O	P	Q	R	S	T
OMRADE OCH KVARTAL	LEV. FÖDDA	DÖDA	FÖD. ÖVER- SKOTT	IN- FLYTT- NING	UT- FLYTT- NING	NETTO- FLYTT- NING	SUMMA FRÅN NOR- DEN	SUMMA TILL NOR- DEN	NETTO- IN- VANDR. VANDR.	FOLK- ÖKNING	KOR- RIGE- RING	HELA FÖR- ÄNDR.	FOLK- MÄNGD	ÅK- TEN- SKAP	SKILS- MASSOR					
Pieksämäen mlk- Pieksämäki lk I-IV 1990	21 85	18 59	3 26	92 363	63 277	29 86	3 5	3 4	3 2	3 2	35 114	- -	35 114	6904	- -	2 22	35 114	- -	2 22	3 9
Punkaharju I-IV 1990	7 41	13 68	-6 -27	73 220	63 211	10 9	1 8	1 1	1 2	1 3	4 -15	- -	4 -15	4651	- -	2 11	4 -15	- -	2 11	4 13
Puumala I-IV 1990	15 49	13 49	2 -	23 122	43 127	-20 -5	6 6	5 5	- -	6 6	-12 1	- -	-12 1	3440	- -	1 22	-12 1	- -	1 22	1 4
Rantasalmi I-IV 1990	13 56	20 64	-7 -8	38 182	63 192	-25 -10	3 2	2 2	1 1	1 2	-32 -16	- -	-32 -16	5177	- -	3 19	-32 -16	- -	3 19	2 8
Ristiina I-IV 1990	14 61	18 71	-4 -10	42 217	68 254	-26 -37	5 11	3 7	2 4	3 6	-27 -41	- -	-27 -41	5300	- -	4 16	-27 -40	- -	4 16	1 8
Savonranta I-IV 1990	7 23	6 29	1 -6	9 36	28 77	-19 -41	- -	- -	- -	- -	-18 -47	- -	-18 -47	1608	- -	3 10	-18 -47	- -	3 10	- -
Sulkava I-IV 1990	10 30	11 45	-1 -15	38 100	31 114	7 -14	1 3	1 1	1 1	1 2	7 -27	- -	7 -27	3909	- -	2 13	7 -27	- -	2 13	2 2
Sysmä I-IV 1990	16 60	17 93	-1 -33	67 258	60 210	7 48	1 10	7 7	1 1	1 8	7 23	- -	7 23	5540	- -	2 8	7 23	- -	2 8	11 11
Virtasalmi I-IV 1990	4 16	4 20	- -4	12 39	19 61	-7 -22	- -	- -	1 1	1 -1	-7 -27	- -	-7 -27	1408	- -	3 5	-7 -27	- -	3 5	1 1
POHJOIS-KARJALAN LÄXNI - NORRA KARELENS LÄN I-IV 1990	545 2274	512 1999	33 275	1730 7100	1761 7106	-31 -6	74 205	30 94	35 132	19 83	40 342	1 7	41 349	176930	- -	121 722	41 349	- -	121 722	106 438





2. VÄESTÖMUUTOSTEN ENNAKKOTIETOJA LÄÄNEITTÄIN, SEUTUKAAVA-ALUEITTAIN JA KUNNITTAIN, IV VUOSINELJÄNNESEN 1990 (JATKOA)  
FÖRHANDSUPPGIFTER OM BEFOLKNINGSFÖRÄNDRINGAR LÄNS-, REGIONPLANEOMRÅDE- OCH KOMMUNVIS, IV KVARTALET 1990 (FORTS.)

ALUE JA VUOSI- NELJÄNNESEN	ELÄV. KUOL- SYN- LEET		SYNT. ENEM- MYYS		KUNT. VÄL. MUUTTOL. OMFL. MELLAN KOMM.		MAAHANMUUTTO INVANDRING		MAASTAMUUTTO UTVANDRING		NETTO- MAA- HANM.		VÄES- TÖN- LISÄYS		VÄKI- LUVUN KOR- JAUUS		KOKO- NAIS- MUU- TOS		VÄKI- LUKU		AVIO- LII- TOT	
	A	B	C	D	E	F	G	H	I	J	K	L	M	N	O	P	Q	R	S	T	U	V
OMRÅDE OCH KVARTAL	LEV. FÖDDA	DÖDA	FÖD. ÖVER- SKOTT	IN- FLYTT- NING	UT- FLYTT- NING	NETTO- FLYTT- NING	SUMMA FRÅN NOR- DEN	SUMMA TILL NOR- DEN	NETTO- IN- VANDR.	FOLK- ÖKNING	KOR- RIGE- RING	HELA FÖR- ÄNDR.	FOLK- MÄNGD	ÄK- TEN- SKAP	SKILS- MASSOR							
Värtsilä	2	2	-	11	12	-1	3	1	1	1	2	1	828	-	1	-	-	-	-	-	-	-
IV 1990	8	10	-2	23	47	-24	3	1	1	2	-24	1	-24	1	-24	1	-24	1	-24	1	-24	1
I-IV 1990																						
KUOPIO LÄÄNI - KUOPIO LÄN																						
IV 1990	741	695	46	2441	2582	-141	110	62	47	48	-47	7	256897	-	-40	7	-40	172	152	172	152	660
I-IV 1990	3211	2765	446	9513	9590	-77	321	215	133	106	475	14	489	-	489	14	489	1145	660	1145	660	660
Kaupungit - Städer																						
IV 1990	405	317	88	1273	1356	-83	74	43	31	31	36	5	137893	-	41	5	41	103	102	103	102	447
I-IV 1990	1786	1310	476	5226	5085	141	206	150	91	56	673	10	683	-	683	10	683	697	447	697	447	447
Kuopio																						
IV 1990	244	163	81	777	791	-14	46	24	16	22	89	4	80678	-	93	4	93	70	61	70	61	258
I-IV 1990	1114	700	414	3140	2934	206	125	91	49	34	654	9	80678	-	663	9	663	436	258	436	258	258
Iisalmi-Idensalmi																						
IV 1990	75	53	22	207	215	-8	15	14	12	1	15	-	23947	-	15	-	15	11	19	11	19	70
I-IV 1990	287	230	57	922	859	63	32	36	27	-4	116	-	23947	-	116	-	116	107	70	107	70	70
Suonenjoki																						
IV 1990	25	39	-14	80	99	-19	1	1	1	-	-33	1	8684	-	-32	1	-32	4	6	4	6	27
I-IV 1990	101	138	-37	304	356	-52	12	5	5	7	-82	1	8684	-	-81	1	-81	31	27	31	27	27
Varkaus																						
IV 1990	61	62	-1	209	251	-42	12	4	2	8	-35	-	24584	-	-35	-	-35	18	16	18	16	92
I-IV 1990	284	242	42	860	936	-76	37	18	10	19	-15	-	24584	-	-15	-	-15	123	92	123	92	92
Muut kunnat - Övriga kommuner																						
IV 1990	336	378	-42	1168	1226	-58	36	19	16	17	-83	2	119004	-	-81	2	-81	69	50	69	50	213
I-IV 1990	1425	1455	-30	4287	4505	-218	115	65	42	50	-198	4	119004	-	-194	4	-194	448	213	448	213	213
Juankoski																						
IV 1990	20	20	-	47	60	-13	1	1	1	-	-13	-	6576	-	-13	-	-13	4	4	4	4	13
I-IV 1990	83	92	-9	211	249	-38	3	7	5	-4	-51	-	6576	-	-51	-	-51	28	13	28	13	13

2. VÄSTÖNNUOSTOSTEN ENNAKKOTIETOJA LÄÄNEITTÄIN, SEUTUKAAVA-ALUEITTAIN JA KUNNITTAIN, IV VUOSINELJÄNNESEN 1990 (JATKOA)  
 FÖRHANDSUPPGIFTER OM BEFOLKNINGSFÖRÄNDRINGAR LÄNS-, REGIONPLANEOMRÅDE- OCH KOMMUNVIS, IV KVARTALET 1990 (FORTS.)

ALUE JA VUOSI- NELJÄNNESEN	ELÄV. KUOL- SYN- LEET		KUNT. VÄL. MUUTTO- OMFL. MELLAN KOMM.		MAAHANMUUTTO INVANDRING		MAASTAMUUTTO UTVANDRING		NETTO- MAA- HANM.		VÄKI- LUVUN KOR- JAUS		KOKO- NAIS- MUU- TOS		VÄKI- LUKU		AVIO- LII- TOT		
	A	B	C	D	E	F	G	H	I	J	K	L	M	N	O	P	Q	R	
OMRÅDE OCH KVARTAL	LEV. FÖDDA	DÖDA	FÖD. ÖVER- SKOTT	IN- FLYTT- NING	UT- FLYTT- NING	NETTO- FLYTT- NING	SUMMA FRÅN NOR- DEN	SUMMA TILL NOR- DEN	NETTO- IN- VANDR.	FOLK- ÖKNING	KOR- RIGE- RING	HELA FÖR- ÄNDR.	FOLK- MÄNGD	AK- TEN- SKAP	SKILS- MÄSSOR				
	A	B	C	D	E	F	G	H	I	J	K	L	M	N	O	P	Q	R	S
			A-B			D-E			G-H	C+F+I		J+K	31.12.90	NAISTEN AV KVINNOR					
Kaavi IV I-IV	7 35	9 57	-2 -22	35 166	55 174	-20 -8	2 3	1 2	1 2	1 -21	1 -29	-21 -29	4232	3	5				
Karttula IV I-IV	13 43	14 55	-1 -12	48 215	49 160	-1 55	2 2	- -	- -	-2 45	- -	-2 45	3401	3	6				
Keitele IV I-IV	9 39	14 58	-5 -19	28 113	35 128	-7 -15	4 4	- -	- -	-12 -30	1 -	-12 -29	3305	7	8				
Kiuruvesi IV I-IV	25 139	43 158	-18 -19	53 244	75 309	-22 -65	8 18	5 11	2 1	8 16	- -	-32 -68	11428	6	21				
Lapinlahti IV I-IV	25 97	27 93	-2 4	58 281	66 250	-8 31	7 18	5 10	1 1	6 15	1 1	-3 51	8073	10	19				
Leppävirta IV I-IV	36 141	38 130	-2 11	114 416	120 418	-6 -2	2 12	1 7	3 4	-1 6	1 1	-8 16	11666	11	25				
Maaninka IV I-IV	17 61	12 57	5 4	48 163	65 176	-17 -13	1 1	- -	- -	-12 -8	- -	-12 -8	4128	2	5				
Nilsia IV I-IV	23 85	20 81	3 4	64 235	88 301	-24 -66	4 8	2 2	1 6	3 1	- -	-18 -61	7599	27	5				
Pielavesi IV I-IV	12 55	29 113	-17 -58	38 173	64 249	-26 -76	2 8	1 2	1 6	1 -42	- -	-42 -128	6672	3	8				
Rautalampi IV I-IV	13 52	18 62	-5 -10	61 199	76 186	-15 13	4 4	2 2	1 1	-20 4	- -	-20 4	4419	5	4				
Rautavaara IV I-IV	9 39	6 32	3 7	32 90	35 127	-3 -37	2 2	1 1	1 -	-29 -	- -	-29 -	2974	1	4				

2. VÄSTÖNNUOSTEN ENNAKKOTIETOJA LÄÄNEITTÄIN, SEUTUKAAVA-ALUEITTAIN JA KUNNITTAIN, IV VUOSINELJÄNNE 1990 (JATKOA)  
FÖRHANDSUPPGIFTER OM BEFOLKNINGSFÖRÄNDRINGAR LÄNS-, REGIONPLANEOMRÅDE- OCH KOMMUNVIS, IV KVARTALET 1990 (FORTS.)

ALUE JA VUOSI- NELJÄNNE	ELÄV. KUOL- SYN- LEET		SYNT. ENEM- MYYS		KUNT. VÄL. MUUTTOL. OMFL. MELLAN KOMM.		MAAHANMUUTTO INVÄNDRING		MAASTAMUUTTO UTVÄNDRING		NETTO- MAA- HANM.		VÄKI- LUVUN KOR- JAU		KOKO- NAIS- MUU- TOS		VÄKI- LUKU		AVIO- LII- TOT		AVIO- EROT	
	A	B	C	D	E	F	G	H	I	J	K	L	M	N	O	P	Q	R	S	T	U	V
OMRÅDE OCH KVARTAL	LEV. FÖDDA	DÖDA	FÖD. ÖVER- SKOTT	IN- FLYTT- NING	UT- FLYTT- NING	NETTO- FLYTT- NING	SUMMA FRÅN NOR- DEN	SUMMA TILL NOR- DEN	NETTO- IN- VÄNDR.	FOLK- ÖKNING	KOR- RIGE- RING	HELA FÖR- ÄNDR.	FOLK- MÄNGD	AK- TEN- SKAP	NAJSTEN AV KVINNOR							
Siilinjärvi IV 1990	65	33	32	288	194	94	5	2	2	3	129	129	1813	14	16							
I-IV 1990	277	110	167	929	832	97	9	4	8	1	265	265	18813	84	47							
Sonkajärvi IV 1990	11	14	-3	43	78	-35	2	5	5	-3	-41	-41	6023	19	2							
I-IV 1990	73	74	-1	188	274	-86	11	11	5	6	-81	-81	6023	19	9							
Tervo IV 1990	4	11	-7	30	14	16	1	1	1	1	9	9	2234	14	1							
I-IV 1990	26	28	-2	91	71	20	1	1	1	1	19	19	2234	14	1							
Tuusniemi IV 1990	11	15	-4	48	31	17	1	1	2	-1	12	12	3591	2	1							
I-IV 1990	38	57	-19	120	144	-24	2	2	4	-2	-45	-45	3591	13	3							
Varpaisjärvi IV 1990	8	17	-9	18	34	-16	1	1	1	1	-25	-25	3494	1	1							
I-IV 1990	34	58	-24	102	120	-18	1	1	4	-4	-46	-46	3494	17	6							
Vehmersalmi IV 1990	6	9	-3	34	30	4	1	1	1	1	1	1	2339	2	1							
I-IV 1990	24	37	-13	96	84	12	3	3	2	1	1	1	2339	7	6							
Vesanto IV 1990	8	12	-4	34	23	11	1	1	1	-1	6	6	3244	11	1							
I-IV 1990	32	52	-20	115	81	34	4	4	2	2	16	16	3244	11	6							
Vieremä IV 1990	14	17	-3	47	34	13	1	1	7	1	11	11	4793	1	3							
I-IV 1990	52	51	1	140	172	-32	2	2	7	-5	-36	-36	4793	12	8							
KESKI-SUOMEN LÄÄNI - MELLERSTA FINLANDS LÄN																						
IV 1990	795	682	113	2774	2686	88	177	69	64	41	314	314	252848	182	156							
I-IV 1990	3287	2648	639	11584	10910	674	528	307	230	135	1611	1611	252848	1076	674							
Kaupungit - Städer																						
IV 1990	407	314	93	1427	1424	3	118	44	45	28	169	169	128723	104	95							
I-IV 1990	1705	1275	430	5647	6061	-414	327	177	155	81	188	188	128723	608	401							





2. VÄESTÖN MUUTOSTEN ENNAKKOTIETOJA LÄÄNEITTÄIN, SEUTUKAAVA-ALUEITTAIN JA KUNNITTAIN, IV VUOSINELJÄNNESEN 1990 (JATKOA)  
FÖRHANDSUPPGIFTER OM BEFOLKNINGSFÖRÄNDRINGAR LANS-, REGIONPLANEOMRÅDE- OCH KOMMUNVIS, IV KVARTALET 1990 (FORTS.)

ALUE JA VUOSI- NELJÄNNESEN	ELÄV. SYN- TY- NEET	KUOL- LEET	SYNT- ENEM- MYYS	KUNT. VÄL. MUUTTOL. OMFL. MELLAN KOMM.	TULO- MUUTTO	LÄHTÖ- MUUTTO	NETTO- MUUTTO	YHT. POH- JOISM.	YHT. POH- JOISM.	MAAHANMUUTTO INVANDRING	MAASTAMUUTTO UTVANDRING	NETTO- MAA- HANM.	VÄES- TÖN- LISÄYS	VÄKI- LUVUN KOR- JAUS	KOKO- NAIS- MUU- TOS	VÄKI- LUKU	KOR- RIGE- RING	HELA FÖR- ÄNDR.	L J+K	31.12.90	NAISTEN AV KVINNOR	AVIO- LII- TOT	AVIO- EROT	SKILS- MASSOR	ÄK- TEN- SKAP
Leivonmäki IV I-IV 1990	3 10	7 19	-4 -9	17 69	13 66	4 3	1 1	-	2	2	-1	-7	-	-	-7	1334	-	-	-7	1334	-	2	5	-	2
Luhanka IV I-IV 1990	1 10	5 19	-4 -9	8 34	10 35	-2 -1	2 2	-	-	-	2	2	-4	-8	-4	1168	-	-	-8	1168	-	2	5	-	2
Multia IV I-IV 1990	3 19	9 34	-6 -15	14 66	24 87	-10 -21	7 10	7 10	-	-	7	10	-9	-26	-9	2407	-	-	-26	2407	-	2	6	-	4
Muurame IV I-IV 1990	29 95	10 45	19 50	112 527	79 295	33 232	5 18	2 14	2	7	3	11	55	293	55	6645	-	-	293	6645	-	8	28	-	22
Petäjävesi IV I-IV 1990	5 43	11 46	-6 -3	33 158	37 111	-4 47	-	9	4	-	-	8	-10	52	-10	3815	-	-	52	3815	-	6	11	-	7
Pihtipudas IV I-IV 1990	12 57	16 80	-4 -23	37 176	42 173	-5 3	5 7	1 3	3	3	5	4	-4	-16	-4	5673	-	-	-16	5673	-	6	22	-	17
Pyлкönmäki IV I-IV 1990	5 15	8 24	-3 -9	11 36	9 55	-19	2 6	1 4	-	-	1	6	-22	-	-22	1292	-	-	-22	1292	-	1	7	-	1
Sumiainen IV I-IV 1990	3 14	7 20	-4 -6	18 50	10 58	-8	1 2	1	1	-	-	1	5	-12	5	1416	-	-	-12	1416	-	1	5	-	1
Sävnätsalo IV I-IV 1990	17 53	5 31	12 22	33 234	42 187	-9 47	-	5	1	-	-	4	3	73	3	3555	-	-	73	3555	-	-	12	-	9
Toivakka IV I-IV 1990	7 42	8 31	-1 11	21 139	43 113	-22 26	2 3	1 2	3	3	2	-	-21	37	-21	2521	-	-	37	2521	-	-	9	-	4
Uurainen IV I-IV 1990	10 44	16 33	-6 11	34 145	27 95	7 50	2 5	1 2	2	2	3	2	3	64	3	2959	-	-	64	2959	-	4	15	-	3



2. VÄSTÖNNUUTOSTEN ENNAKKOTIETOJA LÄÄNEITTÄIN, SEUTUKAAVA-ALUEITTAIN JA KUNNITTAIN, IV VUOSINELJÄNNESEN 1990 (JATKOA)  
 FÖRHANDSUPPGIFTER OM BEFOLKNINGSFÖRÄNDRINGAR LÄNS-, REGIONPLANEOMRÅDE- OCH KOMMUNVIS, IV KVARTALET 1990 (FORTS.)

ALUE JA VUOSI- NELJÄNNESEN	ELÄV. SYN- TY- NEET	KUOL- LEET	SYNT- ENEM- MYYS	A	B	C	D	E	F	G	H	I	J	K	L	NAISTEN AV	AVIO- LII- TOT	AVIO- EROT
OMRÅDE OCH KVARTAL	LEV. FÖDDA	DÖDA	FÖD. ÖVER- SKOTT	A-B	D	E	F	D-E	F	G	H	I	J	K	L	31.12.90	NAISTEN AV	SKILLS- MÄSSOR
Kokkola-Karleby	100	54	46	205	215	-10	14	9	19	16	16	31	1	32	-	23	20	
IV 1990	475	247	228	841	987	-146	66	52	57	48	91	9	1	92	34661	182	78	
Kristinankaupunki- Kristinestad	19	24	-5	35	48	-13	21	17	12	12	12	9	-	-9	-	5	2	
IV 1990	89	114	-25	153	209	-56	43	38	44	37	37	-1	1	-81	8839	26	13	
I-IV 1990	38	35	3	91	84	7	7	6	16	14	17	7	17	17	11387	6	4	
IV 1990	153	122	31	285	319	-34	21	18	16	14	2	5	1	3	11387	50	16	
I-IV 1990	44	40	4	76	80	-4	10	5	2	1	2	8	-	8	14563	4	6	
Lapua-Lappon	149	152	-3	347	334	13	29	17	9	7	30	20	-	30	14563	46	25	
IV 1990	61	43	18	139	193	-54	33	17	34	30	30	-1	2	2	-	13	9	
I-IV 1990	278	179	99	546	682	-136	119	80	125	97	97	-6	2	2	19852	93	40	
Pietarsaari-Jakobstad	87	44	43	398	378	20	23	6	10	10	10	13	76	1	28	23	23	
IV 1990	404	195	209	1441	1414	27	57	31	34	26	26	23	259	1	2766	187	94	
I-IV 1990	24	19	5	39	40	-1	7	5	12	11	11	-5	-1	1	-	2	2	
Uusikaarlepyy-Nykarleby	117	90	27	135	191	-56	28	23	39	36	36	-11	-40	1	7717	24	8	
IV 1990	27	19	8	38	57	-19	3	1	2	1	1	1	-10	-	-	6	1	
I-IV 1990	100	68	32	221	239	-18	9	7	12	4	4	-3	11	-	7821	39	5	
Ähtäri-Etseri	710	587	123	1595	1628	-33	168	97	83	72	85	175	3	178	-	116	73	
IV 1990	3004	2393	611	6071	6161	-90	474	330	325	274	149	670	17	687	223113	780	292	
I-IV 1990	15	16	-1	46	60	-14	5	4	2	2	5	5	-	-	-	3	2	
Alahärmä	71	57	14	180	257	-77	24	16	2	2	22	-41	-	-	5451	17	14	
IV 1990	15	16	-1	46	60	-14	5	4	2	2	5	5	-	-	-	3	2	
I-IV 1990	71	57	14	180	257	-77	24	16	2	2	22	-41	-	-	5451	17	14	

 Muut kunnat -  
 Övriga kommuner

 IV 1990  
 I-IV 1990

 Alahärmä  
 IV 1990  
 I-IV 1990

2. VÄSTÖNNUOSTEN ENNAKOTIETOJA LÄÄNEITTÄIN, SEUTUKAAVA-ALUEITTAIN JA KUNNITTAIN, IV VUOSINELJÄNNESEN 1990 (JATKOA)  
 FÖRHANDSUPPGIFTER OM BEFOLKNINGSFÖRÄNDRINGAR LÄNS-, REGIONPLANEOMRÅDE- OCH KOMMUNVIS, IV KVARTALET 1990 (FORTS.)

ALUE JA VUOSI- NELJÄNNESEN	ELÄV. KUOL- SYN- LEET		SYNT. ENEM- MYYS		KUNT. VÄL. MUUTTOL. OMFL. MELLAN KOMM.		MAAHANMUUTTO INVANDRING		MAASTAMUUTTO UTVANDRING		NETTO- MAA- HAMM.		VÄES- TÖN- LISÄYS		VAKI- LUVUN KOR- JAUUS		KOKO- NAIS- MUU- TOS		VAKI- LUKU		AVIO- LII- TOT	
	A	B	C	D	E	F	G	H	I	J	K	L	J+K	L	J+K	L	J+K	L	J+K	L	J+K	L
OMRADE OCH KVARTAL	LEV. FÖDDA	DÖDA	FÖD. ÖVER- SKOTT	IN- FLYTT- NING	UT- FLYTT- NING	NETTO- FLYTT- NING	SUMMA FRÅN NOR- DEN	SUMMA TILL NOR- DEN	NETTO- IN- VANDR.	FOLK- ÖKNING	KOR- RIGE- RING	HELA FÖR- ÄNDR.	FOLK- MANGD	ÅK- TEN- SKAP	SKILS- MÄSSOR							
Evijärvi IV I-IV	6 35	9 28	-3 7	12 65	16 84	-4 -19	1 2	1 2	4 2	1 -2	-6 -14	-6 -14	3358	3	15	3						
Halsua IV I-IV	7 24	5 25	2 -1	7 37	12 49	-5 -12	3 3	3 1	1 1	-1 2	-4 -11	-4 -11	1662	5	1	1						
Himanka IV I-IV	20 59	7 31	13 28	19 70	16 77	3 -7	1 1	1 7	7 7	-6 15	16 15	16 15	3351	2	12	1						
Ilmajoki IV I-IV	34 149	33 111	1 38	107 363	97 335	10 28	1 7	1 5	1 7	- -	11 66	11 66	12106	8	46	3 16						
Isojoki-Storå IV I-IV	12 30	10 47	2 -17	17 72	13 62	4 10	1 7	1 7	9 10	-8 -3	-2 -10	-2 -10	2893	1	6	1						
Isokyrö-Storkyro IV I-IV	18 72	14 55	4 17	43 186	47 176	-4 10	4 15	11 3	4 3	4 11	4 38	4 38	5336	2	19	6						
Jalasjärvi IV I-IV	27 104	25 121	2 -17	55 196	89 277	-34 -81	1 13	6 5	1 5	- 8	-32 -90	-32 -90	9858	4	33	3 16						
Jurva IV I-IV	20 59	15 66	5 -7	21 101	37 164	-16 -63	2 1	1 3	1 3	-1 -1	-12 -71	-12 -71	5329	5	24	2 6						
Karijoki-Bötom IV I-IV	5 31	9 32	-4 -1	13 55	14 45	-1 10	2 5	5 4	4 4	2 1	-3 10	-3 10	1984	1	8	1 3						
Kauhajoki IV I-IV	57 231	48 169	9 62	99 378	104 389	-5 -11	15 39	15 35	4 20	11 19	15 70	15 70	15643	5	65	9 37						
Kaustinen-Kaustby IV I-IV	15 66	10 37	5 29	26 118	19 107	7 11	1 7	1 7	- -	1 7	13 47	13 47	4487	5	25	3 3						

2. VÄSTÖRNMUUTOSTEN ENNAKKOTIETOJA LÄÄNEITTÄIN, SEUTUKAAVA-ALUEITTAIN JA KUNNITTAIN, IV VUOSINELJÄNNESEN 1990 (JATKOA)  
 FÖRHANDSUPPGIFTER OM BEFOLKNINGSFÖRÄNDRINGAR LÄNS-, REGIONPLANEOMRÅDE- OCH KOMMUNVIS, IV KVARTALET 1990 (FORTS.)

ALUE JA VUOSI- NELJÄNNESEN	ELÄV. KUOL- SYN- LEET		SYNT. ENEM- MYYS		KUNT. VÄL. OMFL. MELLAN KOMM.		MAAHANMUUTTO INVANDRING		MAASTAMUUTTO UTVANDRING		VÄES- TÖN- LISÄYS		VÄKI- LUVUN KOR- JAU		KOKO- NAIS- MUU- TOS		VÄKI- LUKU		AVIO- LII- TOT	
	A	B	C	D	E	F	G	H	I	J	K	L	L	L	L	L	L	L	L	L
OMRADE OCH KVARTAL	LEV. FÖDDA	DÖDA	FÖD. ÖVER- SKOTT	IN- FLYTT- NING	UT- FLYTT- NING	NETTO- FLYTT- NING	SUMMA FRÅN NOR- DEN	SUMMA TILL NOR- DEN	NETTO- IN- VANDR.	FOLK- ÖKNING	KOR- RIGE- RING	HELA FÖR- ÄNDR.	FOLK- MÄNGD	ÄK- TEN- SKAP	NAISTEN AV KVINNOR					
Korsnäs I-IV 1990	6 34	7 25	-1 9	8 20	17 41	-9 -21	8 19	2 10	1 6	1 5	7 13	-3 1	-3 1	2308	1 9	-	-	-	-	-
Kortesjärvi I-IV 1990	9 34	7 31	2 3	26 73	32 82	-6 -9	5 5	1 1	2 1	1 1	3 3	-4 -3	-4 -2	2834	1 1	-	-	-	-	-
Kruunupyö-Kronoby I-IV 1990	23 87	18 86	5 1	24 115	44 140	-20 -25	7 22	4 18	2 17	2 15	5 5	-10 -19	-10 -18	7067	1 28	-	-	-	-	-
Kuortane I-IV 1990	15 50	13 46	2 4	25 102	31 138	-6 -36	1 5	1 5	1 1	1 1	4 4	-3 -28	-3 -28	4860	2 12	-	-	-	-	-
Kälviä-Kelviä I-IV 1990	10 48	7 22	3 26	35 190	26 113	9 77	3 3	2 2	2 1	1 1	1 1	12 104	12 104	4529	1 12	-	-	-	-	-
Laihia-Laihela I-IV 1990	25 111	11 71	14 40	68 268	79 250	-11 18	4 10	3 6	1 3	3 3	3 7	6 65	6 65	7613	3 25	-	-	-	-	-
Lappajärvi I-IV 1990	9 51	15 44	-6 7	25 73	35 136	-10 -63	1 2	1 1	- -	- -	1 2	-15 -54	-15 -54	4500	2 16	-	-	-	-	-
Lehtimäki I-IV 1990	7 27	5 23	2 4	11 59	16 81	-5 -22	3 5	2 2	1 1	1 1	3 4	-14 -14	-14 -14	2373	2 8	-	-	-	-	-
Lestijärvi I-IV 1990	9 23	2 9	7 14	18 37	9 42	9 -5	5 5	5 5	- -	- -	5 5	16 14	16 14	1104	1 1	-	-	-	-	-
Lohtaja-Lochteä I-IV 1990	14 46	11 36	3 10	29 70	26 87	3 -17	- -	- -	- -	- -	- -	6 -7	6 -7	3008	1 11	-	-	-	-	-
Luoto-Larsmo I-IV 1990	24 84	8 24	16 60	26 107	19 69	7 38	3 8	2 7	6 10	6 10	-3 -2	20 96	20 96	3683	3 10	-	-	-	-	-





2. VÄSTÖNMMUUTOSTEN ENNAKKOTIETOJA LÄÄNEITTÄIN, SEUTUKAAVA-ALUEITTAIN JA KUNNITTAIN, IV VUOSINELJÄNNESEN 1990 (JATKOA)  
FÖRHANDSUPPGIFTER OM BEFOLKNINGSFÖRÄNDRINGAR LÄNS-, REGIONPLANEOMRÅDE- OCH KOMMUNVIS, IV KVARTALET 1990 (FORTS.)

ALUE JA VUOSI- NELJÄNNESEN	ELÄV. KUOL- SYN- TY- NEET		SYNT. KUNT. VÄL. MUUTTOL. ENEM- OMEL. MELLAN KOMM. MYYS		TULO- LÄHTÖ- NETTO- MUUTTO MUUTTO MUUTTO		MAAHANMUUTTO INVANDRING		MAASTÄMMUUTTO UTVANDRING		NETTO- VÄES- MAA- TÖN- HANM. LISAYS		VAKI- LUVUN KOR- JAUS		KOKO- VÄKI- NAIS- LUKU MUU- TOS		AVIO- AVIO- LII- LII- TOT	
	A	B	C	D	E	F	G	H	I	J	K	L	M	N	O	P	Q	R
OMRADE OCH KVARTAL	LEV. FÖDDA	DÖDA	FÖD. ÖVER- SKOTT	IN- FLYTT- NING	UT- FLYTT- NING	NETTO- FLYTT- NING	SUMMA FRÅN NOR- DEN	SUMMA TILL NOR- DEN	NETTO- IN- VANDR.	FOLK- ÖKNING	KOR- RIGE- RING	HELA FOLK- FÖR- ÄNDR.	AK- TEN- SKAP	SKILS- MASSOR				
	A	B	C	D	E	F	G	H	I	J	K	L	M	N	O	P	Q	R
<b>Kaupungit - Städer</b>																		
IV 1990	743	426	317	1897	2011	-114	147	77	51	293	1	294	-	121				
I-IV 1990	3005	1591	1414	7930	8062	-132	513	308	186	1555	11	1566	199139	1070	555			
<b>Oulu-Uleåborg</b>																		
IV 1990	407	212	195	1058	1046	12	100	60	34	273	1	274	-	68				
I-IV 1990	1622	794	828	4346	4119	227	373	238	159	1269	6	1275	101578	628	317			
<b>Haapajärvi</b>																		
IV 1990	40	26	14	62	95	-33	1	1	1	-19	-	-19	-	3				
I-IV 1990	142	93	49	280	322	-42	15	15	8	14	1	15	8447	45	16			
<b>Kajaani-Kajana</b>																		
IV 1990	125	84	41	347	338	9	13	3	12	51	-	51	-	22				
I-IV 1990	517	274	243	1449	1357	92	53	19	32	356	1	357	36458	163	108			
<b>Kuhmo</b>																		
IV 1990	35	29	6	54	110	-56	11	5	-	-39	-	-39	-	6				
I-IV 1990	143	128	15	278	396	-118	18	7	8	-93	-	-93	12884	38	19			
<b>Oulainen</b>																		
IV 1990	28	17	11	66	63	3	3	3	7	10	-	10	-	5				
I-IV 1990	148	81	67	351	308	43	8	7	13	105	3	108	8335	44	17			
<b>Raahe-Brähestad</b>																		
IV 1990	64	38	26	173	241	-68	15	4	3	-30	-	-30	-	11				
I-IV 1990	236	129	107	738	1060	-322	34	16	17	-198	-	-198	18356	83	51			
<b>Ylivieska</b>																		
IV 1990	44	20	24	137	118	19	4	1	-	47	-	47	-	6				
I-IV 1990	197	92	105	488	500	-12	12	6	3	102	-	102	13081	69	27			
<b>Muut kunnat - övriga kommuner</b>																		
IV 1990	844	553	291	2106	2152	-46	114	86	53	297	2	299	-	102				
I-IV 1990	3470	2195	1275	8129	8515	-386	428	332	190	1072	12	1084	240963	931	424			

2. VÄSTÖNNUOSTEN ENNAKKOTIETOJA LÄXNEITTÄIN, SEUTUKAAVA-ALUEITTAIN JA KUNNITTAIN, IV VUOSINELJÄNNESEN 1990 (JATKOA)  
FÖRHANDSUPPGIFTER OM BEFOLKNINGSFÖRÄNDRINGAR LANS-, REGIONPLANEOMRADE- OCH KOMMUNVIS, IV KVARTALET 1990 (FÖRTS.)

ALUE JA VUOSI- NELJÄNNESEN	ELÄV. SYN- TY- NEET	KUOL- LEET	SYNT- ENEM- MYYS	FÖD. ÖVER- SKOTT	D	E	F D-E	G	H	I G-H	J C+F+I	K	L J+K	M 31.12.90	N NAISTEN AV	O KVINNOR	P SKILS- MASSOR	Q EROT	R AVIO- LII- TOT
Alavieska IV I-IV	14 46	4 22	10 24	15 97	36 99	-21 -2	-2 -2	2 1	1 2	1 1	-1 -	-12 22	-12 22	3072	-	10	2	7	
Haapavesi IV I-IV	34 133	15 68	19 65	78 310	89 283	-11 27	-11 27	1 9	5 21	5 18	-4 -12	4 80	4 83	8180	-	28	17		
Hailuoto-Karlb IV I-IV	4 10	2 13	-3 2	7 24	9 31	-2 -7	-2 -7	-	-	-	-	-10	-10	934	-	3	1		
Haukipudas IV I-IV	42 187	20 97	22 90	182 603	111 491	71 112	71 112	21 64	3 25	2 21	18 39	111 241	111 243	13751	-	49	8	30	
Hyrnsalmi IV I-IV	11 55	18 43	-7 12	22 77	39 138	-17 -61	-17 -61	2 2	1 1	-	-	-24 -48	-24 -48	4063	-	12	7		
Ii IV I-IV	20 85	13 49	7 36	72 235	37 174	35 61	35 61	7 11	2 4	2 3	5 7	47 104	47 104	5829	-	21	11		
Kalajoki IV I-IV	36 156	18 80	18 76	77 238	64 270	13 -32	13 -32	3 12	4 7	2 5	-1 5	30 49	30 49	9387	-	11	5		
Kempele IV I-IV	34 157	12 40	22 117	98 482	124 426	-26 56	-26 56	2 20	2 5	2 4	-	-4 188	-3 189	9832	-	41	9	31	
Kestilä IV I-IV	11 24	4 24	7 -	10 44	16 89	-6 -45	-6 -45	1 1	-	-	1 1	2 -44	2 -44	1995	-	7	1		
Kiiminki IV I-IV	28 121	8 28	20 93	102 430	71 311	31 119	31 119	7 16	4 12	4 11	3 4	54 216	54 216	8576	-	31	3	14	
Kuivaniemi IV I-IV	8 28	11 44	-3 -16	18 67	25 82	-7 -15	-7 -15	3 2	5 5	5 5	-5 -2	-15 -33	-15 -32	2409	-	6	1	5	

2. VÄSTÖNMUUTOSTEN ENNAKKOTIETOJA LÄXNEITTÄIN, SEUTUKAAVA-ALUEITTAIN JA KUNNITTAIN, IV VUOSINELJÄNNESEN 1990 (JATKOA)  
 FÖRHANDSUPPGIFTER OM BEFOLKNINGSFÖRÄNDRINGAR LÄNS-, REGIONPLANEOMRADE- OCH KOMMUNVIS, IV KVARTALET 1990 (FORTS.)

ALUE JA VUOSI- NELJÄNNESEN	ELÄV. KUOL- SYN- TY- NEET		SYNT. ENEM- MYYS		KUNT. VÄL. MUUTTOL. OMFL. MELLAN KOMM.		MAAHANMUUTTO INVANDRING		MAASTAMUUTTO UTVANDRING		NETTO- MAA- HANM.		VÄES- TÖN- LISÄYS		VÄKI- LUVUN KOR- JAUS		KOKO- NAIS- MUU- TOS		VÄKI- LUKU		AVIO- LII- TOT		AVIO- EROT					
	A	B	C	D	E	F	G	H	I	J	K	L	M	N	O	P	Q	R	S	T	U	V	W	X	Y	Z		
OMRADE OCH KVARTAL	LEV. FÖDDA	DÖDA	FÖD. ÖVER- SKOTT	IN- FLYTT- NING	UT- FLYTT- NING	NETTO- FLYTT- NING	NETTO- SUMMA FRAN NOR- DEN	SUMMA TILL NOR- DEN	NETTO- IN- VANDR.	FOLK- ÖKNING	KOR- RIGE- RING	HELA FÖR- ÄNDR.	FOLK- MÄNGD	AK- TEN- SKAP	NAISTEN AV	KVINNOR												
Kuusamo	59	38	21	96	135	-39	13	13	8	7	5	-13	5	-13	-	-13	18130	-	22	5								
I-IV	257	153	104	416	461	-45	36	36	31	29	5	64	5	64	1	65			72	31								
Kärsämäki	9	3	6	26	40	-14	3	2	2	2	3	-5	3	-5	1	-4	3564	-	3	1								
I-IV	47	34	13	101	170	-69	10	9	2	2	8	-48	1	-48	1	-47			10	3								
Liminka-Limingo	17	9	8	101	40	61	2	2	1	5	1	70	1	70	-	70	4832	-	4	-								
I-IV	86	35	51	319	245	74	4	2	6	6	-2	123	-	123	-	123			20	3								
Lumijoki	3	2	1	27	22	5	-	-	-	3	-	6	-	6	-	6	1568	-	3	-								
I-IV	15	14	1	91	64	27	4	2	3	3	1	29	-	29	-	29			11	-								
Merijärvi	7	3	4	10	12	-2	-	-	-	1	-	2	-	2	-	2	1467	-	1	-								
I-IV	22	14	8	56	64	-8	-	-	1	1	-1	-1	-	-1	-	-1			9	2								
Muhos	27	16	11	90	87	3	3	2	3	3	7	14	-	14	-	14	7518	-	3	7								
I-IV	111	74	37	301	278	23	13	10	6	4	7	67	-	67	-	67			43	22								
Nivala	48	30	18	66	86	-20	3	2	1	1	2	-13	2	-13	-	-13	11225	-	7	2								
I-IV	163	106	57	231	315	-84	20	16	6	6	14	-13	-	-13	-	-13			38	12								
Oulunsalo	29	6	23	54	61	-7	-	1	1	1	-1	15	-	15	-	15	6542	-	3	-								
I-IV	131	33	98	307	339	-32	4	4	8	3	-4	62	-	62	-	62			26	5								
Paltamo	13	13	-	26	84	-58	3	3	-	-	3	-55	-	-55	-	-55	5038	-	6	3								
I-IV	46	64	-18	141	232	-91	11	9	1	1	10	-99	-	-99	-	-99			21	15								
Pattijoki	24	12	12	80	86	-6	1	1	1	1	-	6	-	6	-	6	5762	-	1	5								
I-IV	88	30	58	317	337	-20	4	2	2	2	2	40	-	40	-	40			16	10								
Piippola	4	6	-2	24	21	3	-	-	2	1	-	1	-	1	-	1	1489	-	1	-								
I-IV	23	14	9	45	67	-22	4	-	2	1	2	-11	-	-11	-	-11			8	-								











3. ENNAKKOTIETOJA LÄÄNIEN VÄLISESTÄ MUUTTOLIIKKEESTÄ MUUTON SUUNNAN MUKAAN, IV VUOSINELJÄNNES 1990  
FÖRHANDSUPPGIFTER OM FLYTTNINGAR MELLAN LÄN EFTER FLYTTNINGENS RIKTNING, IV KVARTALET 1990

		TULOLÄÄNI - INFLYTTNINGSLÄN													
LÄHTÖLÄÄNI UTFLYTT- NINGSLÄN	VUOSI- NELJÄNNES KVARTAL	YHTEENSÄ UUDEN- MAAN		TURUN- PORIN		AHVE- NANMAA		HÄMEEN KARJALAN		KYMEN MIKKELIN POHJOIS- KARELENS		KUOPIO FINLANDS		VAASAN OULUN LAPIN	
		SUMMA	NYLANDS ÅBO- BJÖRN.	ÅLAND	TAVAS- TEHUS	KYM- MENE	S:T MICHELS	NORRA KARELENS	KUOPIO	MELLERSTA FINLANDS	ULEÅ- BORGS	LAPP- LANDS			
KOKO MAA	IV 1990	20078	5726	2069	63	3134	1241	1233	788	1230	1281	1012	1550	751	
HELA LANDET	I-IV 1990	81256	21604	8370	274	12514	4971	5345	3369	5125	5398	4487	6509	3290	
UUDENMAAN NYLANDS	IV 1990	4817	-	729	16	1294	503	398	312	336	323	323	413	170	
	I-IV 1990	20503	-	3103	94	5040	2102	1806	1344	1508	1480	1416	1818	792	
TURUN JA PORIN ÅBO OCH BJÖRNEBORGS	IV 1990	2203	904	-	12	575	66	71	35	64	97	183	147	49	
	I-IV 1990	8699	3257	-	48	2331	326	281	164	268	402	746	594	282	
AHVENANMAA ÅLAND	IV 1990	42	23	8	-	4	-	-	-	1	-	6	-	-	
	I-IV 1990	149	76	42	-	7	1	-	-	1	-	22	-	-	
HÄMEEN TAVASTEUS	IV 1990	2928	1268	568	2	-	157	163	77	86	243	140	157	67	
	I-IV 1990	11626	4762	2202	5	-	692	724	325	410	962	660	593	291	
KYMEN KYMME	IV 1990	1317	652	77	1	172	-	146	58	64	52	19	52	24	
	I-IV 1990	5263	2375	334	10	723	-	566	291	278	290	93	195	108	
MIKKELIN S:T MICHELS	IV 1990	1425	445	73	-	212	191	-	74	207	114	18	48	43	
	I-IV 1990	5176	1565	220	1	732	627	-	335	834	488	108	169	97	
POHJOIS-KARJALAN NORRA KARELENS	IV 1990	819	320	33	1	83	72	50	-	156	49	11	35	9	
	I-IV 1990	3375	1249	166	3	334	269	331	-	512	170	77	200	64	
KUOPIO	IV 1990	1371	452	72	-	114	73	203	97	-	126	39	155	40	
	I-IV 1990	5202	1682	254	4	448	276	780	430	-	467	154	533	174	
KESKI-SUOMEN MELLERSTA FINLANDS	IV 1990	1193	372	112	-	218	60	122	19	85	-	78	87	40	
	I-IV 1990	4724	1481	374	-	894	217	376	110	382	-	366	370	154	
VAASAN	IV 1990	1323	472	184	31	209	16	23	26	35	111	-	163	53	
	I-IV 1990	5357	1877	792	104	814	99	118	52	180	449	-	646	226	
OULUN ULEÅBORGS	IV 1990	1710	562	114	-	177	64	41	65	148	127	156	-	256	
	I-IV 1990	7027	2214	558	3	800	210	234	213	574	505	614	-	1102	
LAPIN LAPPLANDS	IV 1990	930	256	99	-	76	39	16	25	48	39	39	293	-	
	I-IV 1990	4155	1066	325	2	391	152	129	105	178	185	231	1391	-	

4. ENNAKKOTIETOJA MAAHAN- JA MAASTAMUUTTANEISTA LÄHTÖ- /MÄÄRÄMAAN MUKAAN LÄÄNEITTÄIN JA SEUTUKAAVA-ALUEITTAIN, 4 VUOSINELJÄNNEKSEN 1990 FÖRHANDSUPPGIFTER OM INVANDRARE OCH UTVANDRARE EFTER UT-/INVANDRINGSLAND LÄNS- OCH REGIONPLANEOMRÅDESVIS, 4 KVARTALET 1990

TULO/LÄHTÖALUE	MAAHANMUUTTO - INVANDRING				MAASTAMUUTTO - UTVANDRING				NETTOMAAHANMUUTTO NETTOINVANDRING					
	VUOSI- NELJÄNNEKSEN KVARTAL	LÄHTÖMAA - INVANDRINGS- LAND		MÄÄRÄMAA - INVANDRINGS- LAND		YHTEENSÄ RUOTSIA	MUUT PÖHJOIS- MAAT	MUUT ÖVRIGA LANDEN	SUMMA	SVERIGE	MUUT PÖHJOIS- MAAT	YHTEENSÄ RUOTSIA	MUUT ÖVRIGA LANDEN	SUMMA
		1990	1990	1990	1990									
KOKO MAA - HELA LANDET	IV	1990	4423	1726	192	2505	1755	1077	103	575	2668	649	89	1930
	I-IV	1990	13500	6416	649	6435	7405	4167	475	2763	6095	2249	174	3672
UUDENMAAN LÄÄNI - NYLANDS LÄN	IV	1990	1688	400	74	1214	590	229	55	306	1098	171	19	908
	I-IV	1990	5003	1556	259	3188	2697	1017	230	1450	2306	539	29	1738
TURUN JA PORIN LÄÄNI - ÅBO OCH BJÖRNEBORGS LÄN	IV	1990	619	250	29	340	189	133	7	49	430	117	22	291
	I-IV	1990	1641	847	77	717	789	496	51	242	852	351	26	475
AHVENANMAAN MAAKUNTA - LANDSKAPET ÅLAND	IV	1990	91	66	17	8	60	50	4	6	31	16	13	2
	I-IV	1990	290	229	31	30	181	160	10	11	109	69	21	19
HÄMEEN LÄÄNI - TAVASTEHUS LÄN	IV	1990	474	214	16	244	175	95	10	70	299	119	6	174
	I-IV	1990	1576	762	69	745	852	472	54	326	724	290	15	419
KYMEN LÄÄNI - KYMMENE LÄN	IV	1990	171	60	1	110	69	51	4	14	102	9	-3	96
	I-IV	1990	498	175	15	308	300	156	9	135	198	19	6	173
MIKKELIN LÄÄNI - S:T MICHELS LÄN	IV	1990	97	33	5	59	43	24	2	17	54	9	3	42
	I-IV	1990	278	117	11	150	135	76	15	44	143	41	-4	106
PÖHJOIS-KARJALAN LÄÄNI - NORRA KARELENS LÄN	IV	1990	74	24	6	44	36	17	2	17	38	7	4	27
	I-IV	1990	205	83	11	111	132	77	6	49	73	6	5	62
KUOPION LÄÄNI - KUOPIO LÄN	IV	1990	110	39	2	69	62	46	1	15	48	-7	1	54
	I-IV	1990	321	152	11	158	215	122	11	82	106	30	-	76

4. ENNAKKOTIETOJA MAAHAN- JA MAASTAMUUTTANEISTA LÄHTÖ-/MÄÄRÄMAAN MUKAAN LÄÄNEITTÄIN JA SEUTUKAAVA-ALUEITTAIN, 4 VUOSINELJÄNNEKSEN 1990 FÖRHANDSUPPGIFTER OM INVANDRARE OCH UTVANDRARE EFTER UT-/INVANDRINGSLAND LÄNS- OCH REGIONPLANEOMRÅDESVIS, 4 KVARTALET 1990

TULO/LÄHTÖALUE	MAAHANMUUTTO - INVANDRING				MAASTAMUUTTO - UTVANDRING				NETTOMAAHANMUUTTO NETTOINVANDRING								
	VUOSI- NELJÄNNEK- KVARTAL	LÄHTÖMAA - UTVANDRINGSLAND		MÄÄRÄMAA - INVANDRINGSLAND		VUOSI- NELJÄNNEK- KVARTAL	LÄHTÖMAA - UTVANDRINGSLAND		MÄÄRÄMAA - INVANDRINGSLAND		VUOSI- NELJÄNNEK- KVARTAL	LÄHTÖMAA - UTVANDRINGSLAND		MÄÄRÄMAA - INVANDRINGSLAND			
		YHTEENSÄ RUOTSI	MUUT POHJOIS-MAAT	SUMMA	SVERIGE ÖVRIGA LANDEN		YHTEENSÄ RUOTSI	MUUT POHJOIS-MAAT	SUMMA	SVERIGE ÖVRIGA LANDEN		YHTEENSÄ RUOTSI	MUUT POHJOIS-MAAT	SUMMA	SVERIGE ÖVRIGA LANDEN	YHTEENSÄ RUOTSI	MUUT POHJOIS-MAAT
KESKI-SUOMEN LÄÄNI - MELLERSTA FINLANDS LÄN	IV 1990	177	67	2	108	64	41	23	113	26	2	85	23	113	26	2	85
	I-IV 1990	528	294	13	221	230	125	10	298	169	3	126	95	298	169	3	126
VAASAN LÄÄNI - VASA LÄN	IV 1990	354	197	11	146	217	180	8	137	17	3	117	29	137	17	3	117
	I-IV 1990	1223	798	57	368	840	657	24	383	141	33	209	159	383	141	33	209
OULUN LÄÄNI - ULEÅBORGIS LÄN	IV 1990	261	157	6	98	119	99	5	142	58	1	83	15	142	58	1	83
	I-IV 1990	941	607	33	301	485	346	30	456	261	3	192	109	456	261	3	192
LAPIN LÄÄNI - LAPPLANDS LÄN	IV 1990	307	219	23	65	131	112	5	176	107	18	51	14	176	107	18	51
	I-IV 1990	996	796	62	138	549	463	25	447	333	37	77	61	447	333	37	77
HELSINGIN SKA - HELSINGFORS RPL	IV 1990	1479	316	63	1100	509	182	45	970	134	18	818	282	970	134	18	818
	I-IV 1990	4278	1166	206	2906	2307	788	202	1971	378	4	1589	1317	1971	378	4	1589
ITÄ-UUDENMAAN SKA - ÖSTRA NYLANDS RPL	IV 1990	81	31	7	43	17	11	1	64	20	6	38	5	64	20	6	38
	I-IV 1990	269	154	20	95	117	69	4	152	85	16	51	44	152	85	16	51
LÄNSI-UUDENMAAN SKA - VÄST-NYLANDS RPL	IV 1990	36	9	1	26	9	3	1	27	6	-	21	5	27	6	-	21
	I-IV 1990	99	38	9	52	35	23	3	64	15	6	43	9	64	15	6	43
LÄNTISEN UUDENMAAN SKA - VÄSTRA NYLANDS RPL	IV 1990	83	40	3	40	49	33	3	34	7	-	27	13	34	7	-	27
	I-IV 1990	337	191	19	127	230	137	16	107	54	3	50	77	107	54	3	50
VARSINAIS-SUOMEN SKA - EGENTLIGA FINLANDS RPL	IV 1990	465	185	21	259	111	81	5	354	104	16	234	25	354	104	16	234
	I-IV 1990	1203	608	56	539	536	349	35	667	259	21	387	152	667	259	21	387

4. ENNAKKOTIETOJA MAAHAN- JA MAASTAMUUTTANEISTA LÄHTÖ-/MÄÄRÄMAAN MUKAAN LÄÄNEITTÄIN JA SEUTUKAAVA-ALUEITTAIN, 4 VUOSINELJÄNNEEN 1990  
FÖRHANDSUPPGIFTER OM INVANDRARE OCH UTVANDRARE EFTER UT-/INVANDRINGSLAND LÄNS- OCH REGIONPLANEOMRÅDESVIS, 4 KVARTALET 1990

IN/UTVANDRINGS- OMRÅDE	VUOSI- NELJÄNNE KVARTAL	MAAHANMUUTTO - INVANDRING				MAASTAMUUTTO - UTVANDRING				NETTOMAAHANMUUTTO NETTOINVANDRING			
		LÄHTÖMAA - UTVANDRINGSLAND		MÄÄRÄMAA - INVANDRINGSLAND		LÄHTÖMAA - UTVANDRINGSLAND		MÄÄRÄMAA - INVANDRINGSLAND		LÄHTÖMAA - UTVANDRINGSLAND		MÄÄRÄMAA - INVANDRINGSLAND	
		YHTEENSÄ RUOTSI	SVERIGE	MUUT PÖHJOIS- MAAT	ÖVRIGA NORDEN	YHTEENSÄ RUOTSI	SVERIGE	MUUT PÖHJOIS- MAAT	ÖVRIGA NORDEN	YHTEENSÄ RUOTSI	SVERIGE	MUUT PÖHJOIS- MAAT	ÖVRIGA NORDEN
AHVENANMAAN SKA - ÅLANDS RPL	IV 1990	91	66	17	8	60	17	4	6	31	16	13	2
	I-IV 1990	290	229	31	30	181	160	10	11	109	69	21	19
SATAKUNNAN SKA - SATAKUNDA RPL	IV 1990	133	53	4	76	60	46	2	12	73	7	2	64
	I-IV 1990	370	194	17	159	213	128	13	72	157	66	4	87
TAMPEREEN SKA - TAMMERFORS RPL	IV 1990	264	102	18	144	127	63	8	56	137	39	10	88
	I-IV 1990	902	455	42	405	549	285	37	227	353	170	5	178
KANTA-HÄMEEN SKA - CENTRALA TAVASTLANDS RPL	IV 1990	88	56	1	31	22	8	-	14	66	48	1	17
	I-IV 1990	303	137	10	156	145	75	10	60	158	62	-	96
PÄIJÄT-HÄMEEN SKA - PÄIJÄNNE-TAVASTLANDS RPL	IV 1990	162	74	1	87	54	32	7	15	108	42	-6	72
	I-IV 1990	506	251	29	226	223	144	16	63	283	107	13	163
KYMENLAAKSON SKA - KYMMENTEDALENS RPL	IV 1990	66	29	-	37	42	33	4	5	24	-4	-4	32
	I-IV 1990	228	87	8	133	171	99	7	65	57	-12	1	68
ETELÄ-KARJALAN SKA - SÖDRA KARELENS RPL	IV 1990	105	31	1	73	27	18	-	9	78	13	1	64
	I-IV 1990	270	88	7	175	129	57	2	70	141	31	5	105
ETELÄ-SAVON SKA - SÖDRA SAVOLAX RPL	IV 1990	87	31	5	51	39	22	2	15	48	9	3	36
	I-IV 1990	231	88	8	135	118	63	14	41	113	25	-6	94
PÖHJOIS-KARJALAN SKA - NORRA KARELENS RPL	IV 1990	74	24	6	44	36	17	2	17	38	7	4	27
	I-IV 1990	205	83	11	111	132	77	6	49	73	6	5	62

4. ENNAKKOTIETOJA MAAHAN- JA MAASTAMUUTTANEISTA LÄHTÖ-/MÄÄRÄMAAN MUKAAN LÄNEITTÄIN JA SEUTUKAAVA-ALUEITTAIN, 4 VUOSINELJÄNNEKSEN 1990 FÖRHANDSUPPGIFTER OM INVANDRARE OCH UTVANDRARE EFTER UT-/INVANDRINGSLAND LÄNS- OCH REGIONPLANEOMRÅDESVIS, 4 KVARTALET 1990

TULO/LÄHTÖALUE	MAAHANMUUTTO - INVANDRING				MAASTAMUUTTO - UTVANDRING				NETTOMAAHANMUUTTO NETTOINVANDRING				
	VUOSI- NELJÄNNEK- KVARTAL	LÄHTÖMAA - UTVANDRINGSLAND		MÄÄRÄMAA - INVANDRINGSLAND		YHTYEENSÄ RUOTSIN MAAT	MUUT PÖHJOIS- MAAT	YHTYEENSÄ RUOTSIN MAAT	MUUT PÖHJOIS- MAAT	YHTYEENSÄ RUOTSIN MAAT	MUUT PÖHJOIS- MAAT	YHTYEENSÄ RUOTSIN MAAT	MUUT PÖHJOIS- MAAT
		SUMMA	SVERIGE	ÖVRIGA NORDEN	ÖVRIGA LANDEN								
PÖHJOIS-SAVON SKA - NORRA SAVOLAX RPL	IV 1990	110	39	2	69	62	46	1	15	48	-7	1	54
	I-IV 1990	321	152	11	158	215	122	11	82	106	30	-	76
KESKI-SUOMEN SKA - MELLERSTA FINLANDS RPL	IV 1990	177	67	2	108	64	41	-	23	113	26	2	85
	I-IV 1990	528	294	13	221	230	125	10	95	298	169	3	126
VAASAN LÄÄNIN SKA - VASA LÄNS RPL	IV 1990	354	197	11	146	217	180	8	29	137	17	3	117
	I-IV 1990	1223	798	57	368	840	657	24	159	383	141	33	209
1 ETELÄ-PÖHJANMAA - SÖDRA ÖSTERBOTTEN	IV 1990	107	61	1	45	49	38	2	9	58	23	-1	36
	I-IV 1990	354	241	11	102	174	129	5	40	180	112	6	62
2 VAASAN RANNIKKOSEUTU - VASA KUSTOMRÅDE	IV 1990	227	123	10	94	146	123	6	17	81	-	4	77
	I-IV 1990	759	470	43	246	587	462	19	106	172	8	24	140
3 KESKI-PÖHJANMAA - MELLERSTA ÖSTERBOTTEN	IV 1990	20	13	-	7	22	19	-	3	-2	-6	-	4
	I-IV 1990	110	87	3	20	79	66	-	13	31	21	3	7
PÖHJOIS-PÖHJANMAAN SKA - NORRA ÖSTERBOTTENS RPL	IV 1990	216	135	6	75	100	80	5	15	116	55	1	60
	I-IV 1990	795	537	29	229	399	296	26	77	396	241	3	152
KAINUUN SKA - KAJANALANDS RPL	IV 1990	45	22	-	23	19	19	-	-	26	3	-	23
	I-IV 1990	146	70	4	72	86	50	4	32	60	20	-	40
LAPIN SKA - LAPPLANDS RPL	IV 1990	307	219	23	65	131	112	5	14	176	107	18	51
	I-IV 1990	996	796	62	138	549	463	25	61	447	333	37	77

5. ENNAKKOTIETOJA RUOTSINKIELISEN VÄESTÖN MUUTTOLIIKKEESTÄ LÄÄNEITTÄIN JA KUNNITTAIN, IV VUOSINELJÄNNES 1990  
FÖRHANDSUPPGIFTER OM DEN SVENSKSPRÅKIGA BEFOLKNINGENS FLYTTNINGAR LÄNS- OCH KOMMUNVIS, IV KVARTALET 1990

Taulussa näkyvät ne alueet, joihin kuntien välisen muuttoliikkeen tulomuuttajia on vähintään 5  
I tabellen anges områden med minst 5 inflyttade i omflyttning mellan kommuner

ALUE OMRÅDE	VUOSI- NELJÄNNES KVARTAL		KUNTIEN VÄLINEN MUUTTO OMFLYTTNING MELLAN KOMMUNER		MAAHANMUUTTO INVANDRING		MAASTAMUUTTO UTVANDRING		NETTO- MAAHAN- MUUTTO				
	IV I-IV	1990 1990	TULO- MUUTTO IN- FLYTT- NING	LÄHTÖ- MUUTTO UT- FLYTT- NING	2100 8425	2100 8425	-	-	YHTEENSÄ POHJOIS- MAISTA FRÅN NORDEN		YHTEENSÄ POHJOIS- MAIHIN TILL NORDEN		NETTO INVAND- RING
									SUMMA	FRÅN NORDEN	SUMMA	TILL NORDEN	
KOKO MAA - HELA LANDET	IV I-IV	1990 1990	2100 8425	2100 8425	382 1200	325 1029	301 956	259 1149	215 916	200 859	123 51		
KAUPUNGIT - STÄDER	IV I-IV	1990 1990	1270 5091	1363 5492	258 779	206 643	190 596	165 792	135 620	121 577	93 -13		
MUUT KUNNAT - ÖVRIGA KOMMUNER	IV I-IV	1990 1990	830 3334	737 2933	124 421	119 386	111 360	94 357	80 296	79 282	30 64		
UUDENMAAN LÄÄNI - NYLANDS LÄN	IV I-IV	1990 1990	1101 4407	1094 4540	147 459	111 349	98 310	88 447	57 302	48 269	59 12		
TURUN JA PORIN LÄÄNI - ÅBO OCH BJÖRNEBORGS LÄN	IV I-IV	1990 1990	198 817	188 728	42 104	33 89	31 81	10 71	10 60	9 50	32 33		
AHVENANMAAN MAAKUNTA - LANDSKAPET ÅLAND	IV I-IV	1990 1990	230 937	212 828	70 226	67 214	61 206	53 162	49 154	47 150	17 64		
HÄMEEN LÄÄNI - TAVASTEHUS LÄN	IV I-IV	1990 1990	36 132	24 109	9 33	9 26	9 26	- 23	- 18	- 17	9 10		
KYMEN LÄÄNI - KYMMENE LÄN	IV I-IV	1990 1990	18 75	20 72	7 10	5 7	5 7	3 5	3 5	3 5	4 5		
MIKKELIN LÄÄNI - S:T MICHELS LÄN	IV I-IV	1990 1990	7 33	5 17	- -	- -	- -	- 2	- -	- -	- -2		
POHJOIS-KARJALAN LÄÄNI - NORRA KARELENS LÄN	I-IV	1990	18	16	2	2	2	-	-	-	2		
KUOPION LÄÄNI - KUOPIO LÄN	IV I-IV	1990 1990	5 11	5 19	1 5	1 5	1 5	2 2	2 2	2 2	-1 3		

5. ENNAKKOTIETOJA RUOTSINKIELISEN VÄESTÖN MUUTTOLIIKKEESTÄ LÄÄNEITTÄIN JA KUNNITTAIN, IV VUOSINELJÄNNEKSEN 1990 (JATK.)  
FÖRHANDSUPPGIFTER OM DEN SVENSKSPRÅKIGA BEFOLKNINGENS FLYTTNINGAR LÄNS- OCH KOMMUNVIS, IV KVARTALET 1990 (FORTS.)

ALUE OMRÅDE	VUOSI- NELJÄNNEKSEN KVARTAL		KUNTIEN VÄLINEN MUUTTO OMFLYTTNING MELLAN KOMMUNER				MAAHANMUUTTO INVANDRING				MAASTAMUUTTO UTVANDRING				NETTO- MAAHAN- MUUTTO	
	IV I-IV	1990 1990	TULO- MUUTTO IN- FLYTT- NING	LÄHTÖ- MUUTTO UT- FLYTT- NING	LÄHTÖ- MUUTTO UT- FLYTT- NING	NETTO- MUUTTO NETTO- FLYTT- NING	YHTEENSÄ MAAISTA FRÅN NORDEN		YHTEENSÄ POHJOIS- MAIHIN TILL NORDEN		YHTEENSÄ SUMMA		YHTEENSÄ SUMMA			NETTO INVAND- RING
							SUMMA	FRÅN SVERIGE	SUMMA	FRÅN SVERIGE	SUMMA	FRÅN SVERIGE	SUMMA	FRÅN SVERIGE		
KESKI-SUOMEN LÄÄNI - MELLERSTA FINLANDS LÄN	IV I-IV	1990 1990	7 33	4 27	3 6	-	7 7	-	-	-	-	-	-	-	-	7 7
VAASAN LÄÄNI - VASA LÄN	IV I-IV	1990 1990	481 1908	538 2037	-57 -129	97 337	90 314	87 296	93 365	102 427	90 356	-5 -90				
OULUN LÄÄNI - ULEABORGS LÄN	IV I-IV	1990 1990	10 32	4 21	6 11	2 8	2 7	2 7	1 2	1 2	1 2	1 6				
LAPIN LÄÄNI - LAPPLANDS LÄN	IV I-IV	1990 1990	5 22	2 11	3 11	5 9	5 9	5 9	- 8	- 8	- 8	5 1				
UUDENMAAN LÄÄNI - NYLANDS LÄN	IV I-IV	1990 1990	1101 4407	1094 4540	7 -133	147 459	111 349	98 310	57 302	88 447	48 269	59 12				
KAUPUNGIT - STÄDER	IV I-IV	1990 1990	789 3041	808 3372	-19 -331	125 357	93 264	83 240	47 260	70 377	38 232	55 -20				
PÄÄKAUPUNKISEUTU - HUVUDSTADSOMRÅDE	IV I-IV	1990 1990	521 1973	559 2371	-38 -398	100 264	69 186	60 166	37 184	58 276	29 159	42 -12				
HELSINKI-HELSINGFORS	IV I-IV	1990 1990	245 843	287 1283	-42 -440	57 152	42 112	39 102	19 129	35 191	15 115	22 -39				
ESPOO-ESBO	IV I-IV	1990 1990	158 696	179 658	-21 38	36 92	21 57	15 47	8 36	13 55	6 28	23 37				
HANKO-HANGÖ	IV I-IV	1990 1990	15 70	23 95	-8 -25	6 12	6 11	5 10	3 13	3 14	3 12	3 -2				
HYVINKÄÄ-HYVINGE	IV I-IV	1990 1990	8 20	6 19	2 1	- 1	- 1	- 1	1 1	1 2	1 1	-1 -1				

5. ENNAKKOTIETOJA RUOTSINKIELISEN VÄESTÖN MUUTTOLIIKKEESTÄ LÄNEITTÄIN JA KUNNITTAIN, IV VUOSINELJÄNNE 1990 (JATK.)  
FÖRHANDSUPPGIFTER OM DEN SVENSKSPRÅKIGA BEFOLKNINGENS FLYTTNINGAR LÄNS- OCH KOMMUNVIS, IV KVARTALET 1990 (FORTS.)

ALUE OMRÅDE	VUOSI- NELJÄNNE KVARTAL		KUNTIEN VÄLINEN MUUTTO OMFLYTTNING MELLAN KOMMUNER				MAAHANMUUTTO INVANDRING			MAASTAMUUTTO UTVANDRING			NETTO- MAAHAN- MUUTTO
	IV I-IV	1990 1990	TULO- MUUTTO IN- FLYTT- NING	LÄHTÖ- MUUTTO UT- FLYTT- NING	NETTO- MUUTTO NETTO- FLYTT- NING	SUMMA	YHTEENSÄ MAISTA FRÅN NORDEN	RUOTSISTA FRÅN SVERIGE	SUMMA	YHTEENSÄ TILL NORDEN	POHJOIS- MAIHIN TILL SVERIGE	RUOTSIIN TILL SVERIGE	NETTO INVAND- RING
JÄRVENPÄÄ-TRÄSKÄNDA	IV I-IV	1990 1990	9 28	7 19	2 9	2 2	2 2	2 2	- 1	- -	- -	- -	2 1
KARJAA-KARIS	IV I-IV	1990 1990	73 228	35 166	38 62	4 11	4 11	4 11	1 23	- 10	- 9	- 9	3 -12
KAUNIAINEN-GRANKULLA	IV I-IV	1990 1990	53 157	16 153	37 4	2 9	2 7	2 7	6 21	6 11	4 8	4 8	-4 -12
KERAVA-KERVO	IV I-IV	1990 1990	9 31	8 24	1 7	- -	- -	- -	- -	- -	- -	- -	- -
LOHJA-LOJO	I-IV	1990	24	25	-1	-	-	-	2	2	2	2	-2
LOVIISA-LOVISA	IV I-IV	1990 1990	17 76	20 94	-3 -18	1 4	- 3	- 3	2 6	2 5	2 5	2 5	-1 -2
PORVOO-BORGA	IV I-IV	1990 1990	75 318	83 305	-8 13	4 34	4 26	4 26	3 22	2 20	2 20	2 20	1 12
TAMMISAARI-EKENÄS	IV I-IV	1990 1990	59 270	61 247	-2 23	8 29	8 24	8 21	2 31	2 25	1 24	1 24	6 -2
VANTAA-VANDA	IV I-IV	1990 1990	65 277	77 277	-12 -	5 11	4 10	4 10	4 9	4 8	4 8	4 8	1 2
MUUT KUNNAT - ÖVRIGA KOMMUNER	IV I-IV	1990 1990	312 1366	286 1168	26 198	22 102	18 85	15 70	18 70	10 42	10 37	10 37	4 32
ASKOLA	I-IV	1990	7	6	1	-	-	-	-	-	-	-	-
INKOO-INGA	IV I-IV	1990 1990	28 112	23 72	5 40	1 10	- 5	- 2	5 16	2 10	2 10	2 10	-4 -6
KIRKKONUMMI-KYRKSLÄTT	IV I-IV	1990 1990	57 230	44 186	13 44	5 10	4 7	4 7	3 14	- 4	- 4	- 4	2 -4
LAPINJÄRVI-LAPPTRÄSK	I-IV	1990	17	24	-7	2	2	2	5	-	-	-	-3
LILJENDAL	I-IV	1990	20	28	-8	4	3	3	1	1	1	1	3





5. ENNAKKOTIETOJA RUOTSINKIELISEN VÄESTÖN MUUTTOLIIKKEESTÄ LÄÄNEITTÄIN JA KUNNITTAIN, IV VUOSINELJÄNNE 1990 (JATK.)  
FÖRHANDSUPPGIFTER OM DEN SVENSKSPRÅKIGA BEFOLKNINGENS FLYTTNINGAR LÄNS- OCH KOMMUNVIS, IV KVARTALET 1990 (FORTS.)

ALUE OMRÅDE	VUOSI- NELJÄNNE KVARTAL		KUNTIEN VÄLINEN MUUTTO OMFLYTTNING MELLAN KOMMUNER				MAAHANMUUTTO INVANDRING		MAASTAMUUTTO UTVANDRING				NETTO- MAAHAN- MUUTTO	
	IV I-IV	1990 1990	TULO- MUUTTO IN- FLYTT- NING	LÄHTÖ- MUUTTO UT- FLYTT- NING	NETTO- MUUTTO NETTO- FLYTT- NING	SUMMA	YHTEENSÄ MAISTA FRÅN NORDEN	SUMMA	FRÅN SVERIGE	YHTEENSÄ POMHJOIS- MAIHIN TILL NORDEN	SUMMA	TILL SVERIGE	NETTO INVAND- RING	-
KAARINA-S:T KARINS	IV I-IV	1990 1990	11 59	7 30	4 29	-	-	-	-	-	3	-	-	-
KEMIÖ-KIMITO	IV I-IV	1990 1990	16 55	7 36	9 19	1	5	1	4	-	1	-	1	4
KORPPOO-KORPO	I-IV	1990	20	19	1	2	2	2	2	-	-	-	2	2
LIETO-LUNDO	IV I-IV	1990 1990	5 7	1 4	4 3	-	1	-	1	-	-	-	-	1
MERIKARVIA-SASTMOLA	I-IV	1990	6	-	6	-	-	-	-	-	-	-	-	-
NAUVO-NAGU	I-IV	1990	12	24	-12	3	3	3	3	1	1	1	2	2
PERNIÖ-BJÄRNÄ	I-IV	1990	6	5	1	-	-	-	-	-	-	-	-	-
PIIKKIÖ-PIKIS	I-IV	1990	6	7	-1	-	-	-	-	-	-	-	-	-
SAUVO-SAGU	I-IV	1990	8	-	8	-	-	-	-	-	-	-	-	-
SÄRKISALO-FINBY	I-IV	1990	6	3	3	-	-	-	-	-	-	-	-	-
VAHTO	I-IV	1990	5	-	5	-	-	-	-	-	-	-	-	-
VÄSTANFJÄRD	IV I-IV	1990 1990	8 17	3 12	5 5	-	1	-	1	-	-	-	-	1
AHVENANMAAN MAAKUNTA - LANDSKAPET ÅLAND	IV I-IV	1990 1990	230 937	212 828	18 109	70 226	67 214	61 206	53 162	49 154	47 150	17 64	17 64	17 64
KAUPUNGIT - STÄDER	IV I-IV	1990 1990	106 421	87 376	19 45	40 112	37 105	35 102	26 84	23 80	22 77	14 28	14 28	14 28
MAARIANHAMINA-MARIEHAMN	IV I-IV	1990 1990	106 421	87 376	19 45	40 112	37 105	35 102	26 84	23 80	22 77	14 28	14 28	14 28

5. ENNAKKOTIETOJA RUOTSINKIELISEN VÄESTÖN MUUTTOLIIKKEESTÄ LÄNEITTÄIN JA KUNNITTAIN, IV VUOSINELJÄNNESEN 1990 (JATK.)  
FÖRHANDSUPPGIFTER OM DEN SVENSKSPRÅKIGA BEFOLKNINGENS FLYTTNINGAR LANS- OCH KOMMUNVIS, IV KVARTALET 1990 (FORTS.)

ALUE OMRÅDE	VUOSI- NELJÄNNESEN KVARTAL		KUNTIEN VÄLINEN MUUTTO OMFLYTTNING MELLAN KOMMUNER				MAAHANMUUTTO INVANDRING				MAASTAMUUTTO UTVANDRING				NETTO- MAAHAN- MUUTTO
	IV 1990	I-IV 1990	TULO- MUUTTO IN- FLYTT- NING	LÄHTÖ- MUUTTO UT- FLYTT- NING	NETTO- MUUTTO NETTO- FLYTT- NING	SUMMA	YHTEENSÄ FRÅN NORDEN	POHJOIS- MAISTA FRÅN NORDEN	RUOTSISTA FRÅN SVERIGE	SUMMA	YHTEENSÄ TILL NORDEN	POHJOIS- MAIHIN TILL SVERIGE	RUOTSISIIN TILL SVERIGE		
														30	
MUUT KUNNAT - ÖVRIGA KOMMUNER	IV 1990	I-IV 1990	124 516	125 452	-1 64	30 114	30 109	30 104	26 104	27 78	26 74	25 73	3 36		
BRÄNDÖ	IV 1990	I-IV 1990	5 10	6 14	-1 -4	-	-	-	-	1 2	1 2	1 2	-1 1		
ECKERÖ	I-IV 1990		27	14	13	5	5	5	5	5	5	5	-		
FINSTRÖM	IV 1990	I-IV 1990	25 74	16 72	9 2	5 13	5 12	5 12	5 12	7 13	7 12	6 11	-2 -		
FÖGLÖ	I-IV 1990		10	15	-5	4	3	3	3	2	2	2	2		
GETA	I-IV 1990		15	11	4	3	3	3	3	3	3	3	-		
HAMMARLAND	IV 1990	I-IV 1990	14 40	12 52	2 -12	6 10	6 10	6 10	6 10	- 5	- 5	- 5	6 5		
JOMALA	IV 1990	I-IV 1990	29 143	38 130	-9 13	4 21	4 20	4 20	4 20	4 19	4 19	4 19	- 2		
KUMLINGE	I-IV 1990		10	10	-	3	3	2	2	1	1	1	2		
KÖKAR	I-IV 1990		6	7	-1	2	2	2	2	2	2	2	-		
LEMLAND	IV 1990	I-IV 1990	21 76	15 39	6 37	3 10	3 9	3 9	3 9	3 11	2 9	2 9	- -1		
LUMPARLAND	I-IV 1990		11	4	7	2	2	2	2	-	-	-	2		
SALTVIK	IV 1990	I-IV 1990	17 57	14 41	3 16	2 17	2 17	2 17	2 17	2 10	2 9	2 9	- 7		
SUND	I-IV 1990		26	37	-11	12	11	7	7	3	3	3	9		
VARDÖ	I-IV 1990		8	4	4	5	5	5	5	-	-	-	5		

5. ENNAKKOTIETOJA RUOTSINKIELISEN VÄESTÖN MUUTTOLIIKKEESTÄ LÄÄNEITTÄIN JA KUNNITTAIN, IV VUOSINELJÄNNEEN 1990 (JATK.)  
FÖRHANDSUPPGIFTER OM DEN SVENSKSPRÅKIGA BEFOLKNINGENS FLYTTNINGAR LÄNS- OCH KOMMUNVIS, IV KVARTALET 1990 (FORTS.)

ALUE OMRÅDE	VUOSI- NELJÄNNEEN KVARTAL		KUNTIEN VÄLINEN MUUTTO OMFLYTTNING MELLAN KOMMUNER		MAAHANMUUTTO INVANDRING		MAASTAMUUTTO UTVANDRING		NETTO- MAAHAN- MUUTTO			
	IV 1990	I-IV 1990	TULO- MUUTTO IN- FLYTT- NING	LÄHTÖ- MUUTTO UT- FLYTT- NING	NETTO- MUUTTO NETTO- FLYTT- NING	SUMMA	YHTEENSÄ FRÅN NORDEN	YHTEENSÄ FRÅN SVERIGE	SUMMA	YHTEENSÄ TILL NORDEN	YHTEENSÄ TILL SVERIGE	NETTO INVAND- RING
HÄMEEN LÄÄNI - TAVASTEUS LÄN	IV 1990	I-IV 1990	36	24	12	9	9	9	23	18	17	9
			132	109	23	33	26	26				10
KAUPUNGIT - STÄDER	IV 1990	I-IV 1990	28	19	9	7	7	7	20	16	7	7
			97	75	22	27	20	20				7
HÄMEENLINNA-TAVASTEUS	I-IV 1990		12	3	9	2	2	2	1	1	1	1
LAHTI-LAHTIS	IV 1990	I-IV 1990	6	2	4	3	3	3	8	6	6	3
			23	12	11	7	6	6				-1
NOKIA	I-IV 1990		5	3	2	-	-	-	-	-	-	-
RIIHIMÄKI	IV 1990	I-IV 1990	7	1	6	-	-	-	1	1	1	-
			8	6	2	1	1	1	1	1	1	-
TAMPERE-TAMMERFORS	IV 1990	I-IV 1990	8	11	-3	2	2	2	10	8	8	2
			45	45	-	17	11	11				7
MUUT KUNNAT - ÖVRIGA KOMMUNER	IV 1990	I-IV 1990	8	5	3	2	2	2	3	2	1	2
			35	34	1	6	6	6				3
KYMEN LÄÄNI - KYMENE LÄN	IV 1990	I-IV 1990	18	20	-2	7	5	5	3	3	3	4
			75	72	3	10	7	7	5	5	5	5
KAUPUNGIT - STÄDER	IV 1990	I-IV 1990	8	11	-3	4	2	2	1	1	1	3
			52	45	7	6	3	3	1	1	1	5
KOTKA	I-IV 1990		30	18	12	2	-	-	-	-	-	2
KUUSANKOSKI	I-IV 1990		6	9	-3	-	-	-	-	-	-	-
LAPPEENRANTA- VILLMANSTRAND	I-IV 1990		8	6	2	3	2	2	-	-	-	3

5. ENNAKKOTIETOJA RUOTSINKIELISEN VÄESTÖN MUUTTOLIIKKEESTÄ LÄÄNEITTÄIN JA KUNNITTAIN, IV VUOSINELJÄNNE 1990 (JATK.)  
FÖRHANDSUPPGIFTER OM DEN SVENSKSPRÅKIGA BEFOLKNINGENS FLYTTNINGAR LÄNS- OCH KOMMUNVIS, IV KVARTALET 1990 (FORTS.)

ALUE OMRÅDE	VUOSI- NELJÄNNE KVARTAL		KUNTIEN VÄLINEN MUUTTO OMFLYTTNING MELLAN KOMMUNER				MAAHANMUUTTO INVANDRING				MAASTAMUUTTO UTVANDRING				NETTO- MAAHAN- MUUTTO
	IV I-IV	1990 1990	TULO- MUUTTO IN- FLYTT- NING	LÄHTÖ- MUUTTO UT- FLYTT- NING	NETTO- MUUTTO NETTO- FLYTT- NING	YHTEENSÄ SUMMA	YHTEENSÄ SUMMA	YHTEENSÄ SUMMA	YHTEENSÄ SUMMA	POHJOIS- MAIHA TILL NORDEN	RUOTSISTA FRÅN SVERIGE	YHTEENSÄ SUMMA	POHJOIS- MAIHIN TILL NORDEN	RUOTSIIN TILL SVERIGE	NETTO INVAND- RING
MUUT KUNNAT - ÖVRIGA KOMMUNER	IV I-IV	1990 1990	10 23	9 27	1 -4	3 4	3 4	3 4	3 4	3 4	3 4	2 4	2 4	2 4	1 -
PYHTÄÄ-PYTTIS	IV I-IV	1990 1990	6 13	3 15	3 -2	1 1	1 1	1 1	1 1	1 1	1 1	1 1	1 1	1 1	- -
VEHKALAHTI-VECKELAX	I-IV	1990	5	1	4	3	3	3	3	3	-	-	-	-	3
MIKKELIN LÄÄNI - S:T MICHELS LÄN	IV I-IV	1990 1990	7 33	5 17	2 16	- -	- -	- -	- -	- -	- -	- 2	- 2	- -	- -2
KAUPUNGIT - STÄDER	I-IV	1990	17	8	9	-	-	-	-	-	-	-	-	-	-
MIKKELI-S:T MICHEL	I-IV	1990	5	1	4	-	-	-	-	-	-	-	-	-	-
HEINOLA	I-IV	1990	6	4	2	-	-	-	-	-	-	-	-	-	-
SAVONLINNA-NYSLOTT	I-IV	1990	5	3	2	-	-	-	-	-	-	-	-	-	-
MUUT KUNNAT - ÖVRIGA KOMMUNER	I-IV	1990	16	9	7	-	-	-	-	-	-	2	2	-	-2
POHJOIS-KARJALAN LÄÄNI - NORRA KARELENS LÄN	I-IV	1990	18	16	2	2	2	2	2	2	2	-	-	-	2
KAUPUNGIT - STÄDER	I-IV	1990	8	8	-	-	-	-	-	-	-	-	-	-	-
JOENSUU	I-IV	1990	7	5	2	-	-	-	-	-	-	-	-	-	-
MUUT KUNNAT - ÖVRIGA KOMMUNER	I-IV	1990	10	8	2	2	2	2	2	2	2	-	-	-	2

5. ENNAKKOTIETOJA RUOTSINKIELISEN VÄESTÖN MUUTTOLIIKKEESTÄ LÄÄNEITTÄIN JA KUNNITTAIN, IV VUOSINELJÄNNE 1990 (JATK.)  
FÖRHANDSUPPGIFTER OM DEN SVENSKSPRÅKIGA BEFOLKNINGENS FLYTTNINGAR LÄNS- OCH KOMMUNVIS, IV KVARTALET 1990 (FORTS.)

ALUE OMRÅDE	VUOSI- NELJÄNNE KVARTAL	KUNTIEN VÄLINEN MUUTTO OMFLYTTNING MELLAN KOMMUNER				MAAHANMUUTTO INVANDRING				MAASTAMUUTTO UTVANDRING				NETTO- MAAHAN- MUUTTO				
		TULO- MUUTTO IN- FLYTT- NING		LÄHTÖ- MUUTTO UT- FLYTT- NING		YHTEENSÄ SUMMA		YHTEENSÄ SUMMA		YHTEENSÄ SUMMA		YHTEENSÄ SUMMA			NETTO INVAND- RING			
		IV 1990	I-IV 1990	IV 1990	I-IV 1990	IV 1990	I-IV 1990	IV 1990	I-IV 1990	IV 1990	I-IV 1990	IV 1990	I-IV 1990			IV 1990	I-IV 1990	
KUOPIOIN LÄÄNI - KUOPIO LÄN		5 11	5 19	-8	1 5	1 5	1 5	1 5	1 5	1 5	1 5	1 5	1 5	2 2	2 2	2 2	2 2	-1 3
MUUT KUNNAT - ÖVRIGA KOMMUNER		7	5	2	3	3	3	3	3	3	3	3	3	2	2	2	2	1
KESKI-SUOMEN LÄÄNI - MELLERSTA FINLANDS LÄN		7 33	4 27	3 6	7 7	7 7	7 7	7 7	7 7	7 7	7 7	7 7	7 7	-	-	-	-	-
KAUPUNGIT - STÄDER		6 21	3 20	3 1	4 4	4 4	4 4	4 4	4 4	4 4	4 4	4 4	4 4	-	-	-	-	-
JYVÄSKYLÄ		10	13	-3	4	4	4	4	4	4	4	4	4	-	-	-	-	4
MUUT KUNNAT - ÖVRIGA KOMMUNER		12	7	5	3	3	3	3	3	3	3	3	3	-	-	-	-	3
VAASAN LÄÄNI - VASA LÄN		481 1908	538 2037	-57 -129	97 337	97 337	97 337	97 337	97 337	97 337	97 337	97 337	97 337	102 427	102 427	93 365	93 365	-5 -90
KAUPUNGIT - STÄDER		204 918	301 1096	-97 -178	47 197	47 197	47 197	47 197	47 197	47 197	47 197	47 197	47 197	60 240	60 240	56 203	56 203	-13 -43
VAASA-VASA		91 433	138 463	-47 -30	17 91	17 91	17 91	17 91	17 91	17 91	17 91	17 91	17 91	17 85	17 85	16 65	16 65	-
KASKINEN-KASKÖ		9	9	-	-	-	-	-	-	-	-	-	2	2	2	2	2	-2
KOKKOLA-KARLEBY		17 62	16 93	1 -31	2 11	2 11	2 11	2 11	2 11	2 11	2 11	2 11	5 16	5 16	4 12	4 12	4 12	-3 -5

5. ENNAKKOTIETOJA RUOTSINKIELISEN VÄESTÖN MUUTTOLIIKKEESTÄ LÄXNEITTÄIN JA KUNNITTAIN, IV VUOSINELJÄNNE 1990 (JATK.)  
FÖRHANDSUPPGIFTER OM DEN SVENSKSPRÅKIGA BEFOLKNINGENS FLYTTNINGAR LÄNS- OCH KOMMUNVIS, IV KVARTALET 1990 (FORTS.)

ALUE OMRÅDE	VUOSI- NELJÄNNE KVARTAL		KUNTIEN VÄLINEN MUUTTO OMFLYTTNING MELLAN KOMMUNER				MAAHANMUUTTO INVANDRING				MAASTAMUUTTO UTVANDRING				NETTO- MAAHAN- MUUTTO
	IV 1990	I-IV 1990	TULO- MUUTTO IN- FLYTT- NING	LÄHTÖ- MUUTTO UT- FLYTT- NING	LÄHTÖ- MUUTTO UT- FLYTT- NING	NETTO- MUUTTO NETTO- FLYTT- NING	SUMMA	YHTEENSÄ FRÅN NORDEN	YHTEENSÄ FRÅN SVERIGE	SUMMA	YHTEENSÄ TILL NORDEN	YHTEENSÄ TILL SVERIGE	SUMMA	NETTO INVAND- RING	
KRISTIINANKAUPUNKI- KRISTINESTAD	IV 1990	I-IV 1990	9	17	-8	10	10	10	10	8	8	8	8	2	
			45	65	-20	23	23	23	23	23	23	23	23	-	
PIETARSAARI-JAKOBSTAD	IV 1990	I-IV 1990	57	85	-28	14	9	9	9	21	19	19	19	-7	
			252	302	-50	44	37	35	35	80	69	68	68	-36	
UUSIKAARLEPY- NYKARLEBY	IV 1990	I-IV 1990	28	39	-11	4	3	2	2	9	9	7	7	-5	
			106	151	-45	22	20	19	19	33	31	29	29	-11	
MUUT KUNNAT - ÖVRIGA KOMMUNER	IV 1990	I-IV 1990	277	237	40	50	50	49	49	42	37	37	37	8	
			990	941	49	140	132	128	128	187	162	159	159	-47	
ALAHÄRMÄ	I-IV 1990		6	3	3	2	2	2	2	-	-	-	-	2	
KAUSTINEN-KAUSTBY	I-IV 1990		6	2	4	1	1	1	1	-	-	-	-	1	
KORSNÄS	IV 1990	I-IV 1990	6	17	-11	2	2	2	2	1	1	1	1	1	
			18	41	-23	10	10	10	10	5	5	5	5	5	
KRUUNUPYY-KRONOBY	IV 1990	I-IV 1990	15	29	-14	4	4	3	3	2	2	2	2	2	
			65	93	-28	16	15	13	13	15	15	15	15	1	
LUOTO-LARSMO	IV 1990	I-IV 1990	20	14	6	2	2	2	2	5	5	5	5	-3	
			82	53	29	6	6	6	6	8	8	8	8	-2	
MAALAHTI-MALAX	IV 1990	I-IV 1990	25	22	3	8	8	8	8	1	1	1	1	7	
			115	74	41	22	22	22	22	6	4	4	4	16	
MAKSAMAA-MAXMO	I-IV 1990		23	31	-8	-	-	-	-	6	6	6	6	-6	
MUSTASAARI-KORSHOLM	IV 1990	I-IV 1990	96	47	49	10	10	10	10	10	9	9	9	-	
			307	227	80	27	27	26	26	58	48	47	47	-31	
NÄRPIÖ-NÄRPES	IV 1990	I-IV 1990	20	24	-4	17	17	17	17	8	8	8	8	9	
			73	103	-30	31	30	30	30	43	43	43	43	-12	
ORAVAINEN-ORAVAIS	IV 1990	I-IV 1990	15	10	5	2	2	2	2	3	3	3	3	-1	
			39	42	-3	3	3	3	3	11	6	6	6	-8	

5. ENNAKKOTIETOJA RUOTSINKIELISEN VÄESTÖN MUUTTOLIIKKEESTÄ LÄÄNEITTÄIN JA KUNNITTAIN, IV VUOSINELJÄNNES 1990 (JATK.)  
FÖRHANDSUPPGIFTER OM DEN SVENSKSPRÅKIGA BEFOLKNINGENS FLYTTNINGAR LÄNS- OCH KOMMUNVIS, IV KVARTALET 1990 (FORTS.)

ALUE OMRÅDE	VUOSI- NELJÄNNES KVARTAL		KUNTIEN VÄLINEN MUUTTO OMFLYTTNING MELLAN KOMMUNER				MAAHANMUUTTO INVANDRING		MAASTAMUUTTO UTVANDRING				NETTO- MAAHAN- MUUTTO		
	IV I-IV	1990 1990	TULO- MUUTTO IN- FLYTT- NING	LÄHTÖ- MUUTTO UT- FLYTT- NING	37 173	7 -12	NETTO- MUUTTO NETTO- FLYTT- NING	SUMMA	YHTEENSÄ POHJOIS- MAISTA		YHTEENSÄ POHJOIS- MAIHIN		SUMMA	NETTO INVAND- RING	
									FRÅN NORDEN	FRÅN SVERIGE	TILL NORDEN	TILL SVERIGE			
PEDERSÖRE	IV I-IV	1990 1990	44 161	37 173		7 -12		3 15	3 9	3 9	4 18	8 24	4 18	4 18	-5 -9
VÄHÄKYRÖ-LILLKYRÖ	I-IV	1990	6	-		6	-	-	-	-	-	-	-	-	-
VÖYRI-VÖRÄ	IV I-IV	1990 1990	21 57	18 79		3 -22	1 5	1 5	1 4	3 7	3 6	3 9	3 7	3 6	-2 -4
OULUN LÄÄNI - ULEÅBORG LÄN	IV I-IV	1990 1990	10 32	4 21		6 11	2 8	2 7	2 7	2 7	1 2	1 2	1 2	1 2	1 6
KAUPUNGIT - STÄDER	IV I-IV	1990 1990	6 22	4 17		2 5	1 3	1 2	1 2	1 2	1 2	1 2	1 2	1 2	-
OULU-ULEÅBORG	IV I-IV	1990 1990	6 16	3 11		3 5	1 2	1 1	1 1	1 1	1 2	1 2	1 2	1 2	-
MUUT KUNNAT - ÖVRIGA KOMMUNER	I-IV	1990	10	4		6	5	5	5	5	-	-	-	-	5
LAPIN LÄÄNI - LAPPLANDS LÄN	IV I-IV	1990 1990	5 22	2 11		3 11	5 9	5 9	5 9	5 8	5 8	5 8	5 8	5 8	5 1
KAUPUNGIT - STÄDER	I-IV	1990	10	4		6	6	6	6	6	8	8	8	8	-2
ROVANIEMI	I-IV	1990	8	3		5	1	1	1	1	-	-	-	-	1
MUUT KUNNAT - ÖVRIGA KOMMUNER	I-IV	1990	12	7		5	3	3	3	3	-	-	-	-	3

6. ENNAKKOTIETOJA RUOTSINKIELISEN VÄESTÖN LÄÄNIEN VÄLISESTÄ MUUTTOLIIKKEESTÄ MUUTON SUUNNAN MUKAAN, IV VUOSINELJÄNNES 1990  
FÖRHANDSUPPGIFTER OM DEN SVENSKSPRÅKIGA BEFOLKNINGENS FLYTTNINGAR MELLAN LÄN EFTER FLYTTNINGENS RIKTNING, IV KVARTALET 1990

LÄHTÖLÄÄNI UTFLYTT- NINGSLÄN		TULOLÄÄNI - INFLYTTNINGSLÄN											
		VOOSI- NELJÄNNES KVARTAL	YHTEENSÄ MAAN	TURUN- PORIN	AHVE- NAMMAA	HÄMEEN	KYMEN MIKKELIN KARJALAN	POHJOIS- KARJALAN	KUOPIO	KESKI- SUOMEN	VAASAN	OULUN	LAPIN
SUMMA		NYLANDS BJÖRN.	ÅLAND	TAVAS- TEHUS	KYM- MENE	S:T MICHELS	NORRA KARELENS	KUOPIO	MELLERSTA FINLANDS	VASA	ULEÄ- BORGS	LAPP- LANDS	
KOKO MAA	IV 1990	402	139	94	52	28	1	4	5	49	9	4	
HELA LANDET	I-IV 1990	1125	344	270	161	65	7	9	13	180	17	11	
UUDENMAAN	IV 1990	132	-	51	15	18	-	1	3	29	2	3	
NYLANDS	I-IV 1990	434	-	164	56	42	4	5	6	113	5	7	
TURUN JA PORIN	IV 1990	84	53	-	9	5	-	1	1	10	2	-	
ÅBO OCH BJÖRNEBORGS	I-IV 1990	215	134	-	25	7	-	1	1	38	4	-	
AHVENANMAA	IV 1990	34	22	6	-	-	-	1	-	5	-	-	
ÅLAND	I-IV 1990	62	40	10	-	1	-	1	-	10	-	-	
HÄMEEN	IV 1990	16	4	6	-	-	-	-	-	2	2	-	
TAVASTEUS	I-IV 1990	48	20	13	1	-	-	-	1	7	2	-	
KYMEN	IV 1990	14	11	-	-	1	-	1	-	-	-	-	
KYMMENE	I-IV 1990	35	26	4	1	2	-	1	-	-	-	-	
MIKKELIN	IV 1990	3	3	-	-	-	-	-	-	-	-	-	
S:T MICHELS	I-IV 1990	9	7	-	-	-	-	-	-	-	-	-	
POHJOIS-KARJALAN	IV 1990	3	2	1	-	-	-	-	-	-	-	-	
NORRA KARELENS	I-IV 1990	5	3	1	-	-	-	-	-	-	-	-	
KUOPIO	IV 1990	4	2	-	-	-	-	-	-	-	1	-	
KUOPIO	I-IV 1990	13	4	-	-	-	-	-	1	2	1	3	
KESKI-SUOMEN	IV 1990	2	2	-	-	-	-	-	-	-	-	-	
MELLERSTA FINLANDS	I-IV 1990	14	5	6	-	1	-	-	-	2	-	-	
VAASAN	IV 1990	105	38	30	28	4	1	1	-	-	2	1	
VASA	I-IV 1990	274	100	71	78	12	1	1	4	-	4	1	
OULUN	IV 1990	3	2	-	-	-	-	-	-	1	-	-	
ULEABORGS	I-IV 1990	11	6	-	-	-	-	-	-	5	-	-	
LAPIN	IV 1990	2	-	-	-	-	-	-	-	2	-	-	
LAPPLANDS	I-IV 1990	5	-	1	-	-	-	-	-	3	1	-	

PL-PB 504  
00101 Helsinki-Helsingfors

# Väestömuutokset kunnittain

Virkalähetys  
Tjänsteförsändelse

Befolkningsförändringar kommunvis  
1990, 4. neljännes - 4 kvartalet

SVT Suomen Virallinen Tilasto  
Finlands Officiella Statistik  
Official Statistics of Finland

Central Statistical  
Office of Finland

Population  
1991:3

Tiedustelut - Förfrågningar:

Väestötilastotoimisto (90) 1734 3510

Kansikuva: Lehtikuva Oy

Julkaisujen myynti:

Försäljning:

Hinta - Pris

Tilastokeskus  
PL 504  
00101 Helsinki  
Puh. (90) 173 41

Statistikcentralen  
PB 504  
00101 Helsingfors  
Tel. (90) 173 41

50 mk

ISSN 0784-8447  
= Väestö  
ISSN 0785-4781