

# PANKKITILASTO

Suomen Pankki, liikepankit ja kiinnitysluottolaitokset

Tammikuu 1967

# BANKSTATISTIK

Finlands Bank, affärsbankerna och hypoteksinrättningarna

Januari 1967

Julkaissut Pankkitarkastusvirasto  
Utgiven av Bankinspektionen



HELSINKI 1967

**Suomen Pankki tammikuussa 1967.**  
**Finlands Bank under januari månad 1967.**  
 1 000 mk

	31/12	7/1	14/1	23/1	31/1
<b>OMAIUUSTASE — FÖRMÖGENHETSBALANS</b>					
<b>Vastaava — Aktiva</b>					
Ensisijainen setelinkate — Ordinarie sedeltäckning					
Kulta — Guld	143 920	143 921	143 920	143 920	143 921
Kultaosuus Kansainvälisessä Valuuttarahastossa — Guldtranchen i Internationella Valutafonden	100 000	100 000	100 000	100 000	100 000
Ulkomaiset valuutat — Utländska valutor	312 026	304 143	271 976	278 727	358 747
Ulkomaiset vekselit — Utländska växlar	56 420	56 850	58 300	57 881	57 640
Ulkomaiset obligaatit — Utländska obligationer	24 920	24 920	24 919	24 920	24 920
Toissijainen setelinkate — Supplementär sedeltäckning					
Diskontatut kotimaiset vekselit — Diskonterade inhemska växlar					
Ulk. rahan määräiset — I utländskt mynt	36 261	36 261	39 485	39 485	39 485
Markkamääräiset — I mark	112 208	111 202	111 822	112 687	106 820
Rediskontatut vekselit — Rediskonterade växlar	915 197	808 876	725 675	758 616	611 139
Muut varat — Övriga tillgångar					
Kotimaiset obligaatit — Inhemska obligationer	284 849	285 964	361 031	326 940	368 228
Shekkitilit — Checkräkningar	2 107	1 267	1 072	1 090	1 272
Metalliraha — Metallmynt	11 688	12 363	13 623	14 485	15 415
Muut saatavat — Övriga fordringar	125 954	130 781	130 440	124 484	124 436
<b>Yhteensä — Summa</b>	<b>2 125 550</b>	<b>2 016 548</b>	<b>1 982 263</b>	<b>1 983 235</b>	<b>1 952 023</b>
<b>Vastattava — Passiva</b>					
Liikkeessä olevat setelit — Utelöpande sedlar	1 106 208	1 052 740	1 007 931	970 083	968 728
Vaadittaessa maksettavat sitoumukset — Vid anfordran betalbara förbindelser					
Ulkomaiset valuuttatilit — Utländska valutakonton	61 208	46 245	47 184	48 628	46 073
Ulkomaiset markkatilit — Utländska markkonton	16 183	16 561	16 108	13 222	13 191
Shekkitilit — Checkräkningar					
Valtio — Staten	39 765	763	739	15 409	1 085
Postisäästöpankki — Postsparbanken	17 326	304	2 814	61 032	5 354
Yksityiset rahalaitokset — Privata penninginrättningar	13 815	23 796	56 441	40 262	73 367
Muut — Övriga	2 800	1 581	1 526	1 538	1 942
Muut vaadittaessa maksettavat sitoumukset — Övriga avistaförbindelser	28 519	30 148	19 371	19 711	20 780
Määräaikaiset sitoumukset — Tidsbundna förbindelser					
Ulkomaiset — Utländska	84 627	84 627	84 627	84 627	84 627
Kotimaiset — Inhemska	41 663	41 663	28 767	28 878	34 880
Arvonjärjestelytilit — Väreregleringsräkningar	266 960	270 827	268 638	251 047	252 443
Oma pääoma — Eget kapital					
Kantarahasto — Grundfond	300 000	300 000	300 000	300 000	300 000
Vararahasto — Reservfond	112 579	129 527	129 527	129 527	129 527
Käyttämättömät voittovarot — Odisponerade vinstmedel	—	16 948	16 948	16 948	16 948
Tulostilit — Resultaträkningar	33 897	818	1 642	2 323	3 078
<b>Yhteensä — Summa</b>	<b>2 125 550</b>	<b>2 016 548</b>	<b>1 982 263</b>	<b>1 983 235</b>	<b>1 952 023</b>
<b>SETELINANTOTASE — SEDELUTGIVNINGSBALANS</b>					
<b>Setelinanto-oikeus — Sedelutgivningsrätt</b>					
Ensisijainen kate — Ordinarie täckning	637 286	629 834	599 115	605 449	685 228
Toissijainen kate (Yläraja 700 milj. mk) — Supplementär täckning (Övre gräns 700 milj. mk)	700 000	700 000	700 000	700 000	700 000
<b>Yhteensä — Summa</b>	<b>1 337 286</b>	<b>1 329 834</b>	<b>1 299 115</b>	<b>1 305 449</b>	<b>1 385 228</b>
<b>Setelinanto — Sedelutgivning</b>					
Liikkeessä olevat setelit — Utelöpande sedlar	1 106 208	1 052 740	1 007 931	970 083	968 728
Vaadittaessa maksettavat sitoumukset — Vid anfordran betalbara förbindelser	179 616	119 398	144 183	199 802	161 792
Shekkiluotoista nostamatta — Innestående på checkkredit	4 923	5 763	5 958	5 940	5 758
Setelinantovara — Sedelreserv	46 539	151 933	141 043	129 624	248 950
<b>Yhteensä — Summa</b>	<b>1 337 286</b>	<b>1 329 834</b>	<b>1 299 115</b>	<b>1 305 449</b>	<b>1 385 228</b>

**Liikepankit tammikuun lopussa 1967.**  
**Affärsbankerna vid utgången av januari månad 1967.**  
 1 000 mk

	Helsingin Osakepankki Helsingfors Aktiebank	Kansallisa-Osake-Pankki	Oy Pohjoismaiden Yhdyspankki Ab Nordiska Föreningsbanken	Peruspankki Oy Grundbanken Ab	Säästöpankin Kesku- Osake-Pankki Sparbankernas Central- Aktie-Bank	Alands Aktiebank	Yhteensä — Summa	Joulukuun December 1966	Tammikuun Januari 1967
<b>Vastaavaa — Aktiva</b>									
Kassa .....	14 046	129 847	70 459	512	3 401	1 197	210 462	165 905	177 895
Kotimaiset rahalaitokset — Inhemiska penning- institutt .....	1 001	6 917	3 078	9 160	311 450	12	331 618	327 669	276 493
Ulkomaiset saatavat — Utländska fordringar Ulkomaan rahan määräiset — I utländsk valuta .....	10 373	130 099	109 708	215	2 150	7 055	259 600	322 727	289 435
Markkamääräiset — I mark .....	47	296	632	—	—	—	975	450	303
Vekselit — Växlar .....	754	1 499	2 076	—	121	—	4 450	119 178	107 611
Obligaatiot — Obligationer .....	—	1 120	—	—	—	—	1 120	—	—
Kotimaiset ulkomaan rahan määräiset saa- tavat — Inhemiska fordringar i utländsk valuta .....	9 055	168 051	219 795	—	885	—	397 786	—	—
Kotimaiset vekselit — Inrikes växlar .....	158 618	548 227	642 526	1 147	105 958	8 725	1 465 201	1 584 297	1 431 578
Lainat — Lån .....	210 675	1 337 845	1 100 875	12 767	207 811	36 120	2 906 093	2 922 428	2 548 946
Shekkitilit — Checkräkningar .....	43 939	144 547	133 067	4 443	12 569	6 551	345 116	360 977	313 104
Obligaatiot — Obligationer .....	13 951	138 138	120 479	—	29 388	120	302 076	330 221	360 443
Osakkeet — Aktier .....	3 997	34 641	31 891	3	3 769	120	74 421	74 485	64 557
Pankkiinteistöt — Bankfastigheter .....	11 788	50 286	63 912	—	13 777	1 344	141 107	141 187	123 743
Muut kiinteistöt — Övriga fastigheter .....	71	552	500	196	—	211	1 530	1 333	1 431
Koneet ja kalustot — Maskiner och inventarier	1 819	6 775	5 663	17	2 642	104	17 020	15 357	14 989
Muu irtaimisto — Övrigt lösöre .....	0	0	0	—	0	0	0	0	0
Maksujen välitykset — Betalningsförmedling	2 932	71 511	45 882	—	—	—	120 325	146 184	78 834
Muut varat — Övriga tillgångar .....	9 584	135 242	119 011	9	812	1 261	265 919	342 837	278 631
Verot — Skatter .....	—	—	—	—	—	—	—	—	1
Palkat — Löner .....	500	4 326	4 164	7	323	74	9 394	—	7 612
Muut kulut — Övriga kostnader .....	293	2 305	2 267	6	349	17	5 237	—	4 172
Korot — Räntor .....	—	—	—	78	949	—	1 027	10 139	115
<b>Yhteensä — Summa</b>	<b>493 443</b>	<b>2 912 224</b>	<b>2 675 985</b>	<b>28 560</b>	<b>696 354</b>	<b>62 911</b>	<b>6 869 477</b>	<b>6 865 374</b>	<b>6 079 893</b>
<b>Vastattavaa — Passiva</b>									
Talletukset — Depositioner .....	338 577	1 803 699	1 454 639	6 469	35 107	32 541	3 671 032	3 637 199	3 181 490
Shekkitilit — Checkräkningar .....	46 838	260 506	329 396	510	13 771	4 401	655 422	625 542	652 187
Suomen Pankki — Finlands Bank .....	24 823	200 947	148 429	—	52 525	5 633	432 357	699 127	453 896
Kotimaiset rahalaitokset — Inhemiska penning- institutt .....	4 133	4 592	2 926	18 870	364 117	452	395 090	357 166	362 523
Shekkitilit — Checkräkningar .....	1 794	32 140	11 645	200	26 304	2 760	74 843	73 004	63 999
Ulkomaiset velat — Utländska skulder Ulkomaan rahan määräiset — I utländsk valuta .....	7 186	183 445	242 823	—	1 697	6 915	442 066	500 835	399 294
Markkamääräiset — I mark .....	4 617	12 941	29 356	47	328	141	47 430	45 890	42 355
Kotimaiset ulkomaan rahan määräiset velat — Inhemiska skulder i utländsk valuta .....	6 079	53 142	90 218	—	1 063	—	150 502	—	—
Maksujen välitykset — Betalningsförmedling	5 048	114 063	83 690	—	985	434	204 220	152 349	133 789
Muut velat — Övriga skulder .....	20 687	59 091	57 515	241	175 499	5 714	318 747	314 409	329 822
Korot ja provisiot — Räntor och provisioner	4 658	21 304	30 054	43	—	700	56 759	38 844	48 444
Arvonjärjestelyrahasto — Värde regleringsfond	—	—	4 821	—	—	—	4 821	4 821	—
Osakepääoma — Aktiekapital .....	14 000	100 000	112 000	2 000	16 000	2 000	246 000	246 000	246 000
Vararahastot — Reservfonder .....	13 300	53 500	62 000	61	7 300	980	137 141	137 141	136 475
Voitto edellisiltä vuosilta — Vinst från före- gående år .....	114	411	952	—	21	2	1 500	1 500	2 267
Tilivuoden voitto — Räkenskapsårets vinst ..	1 589	12 443	15 521	119	1 637	238	31 547	31 547	27 352
<b>Yhteensä — Summa</b>	<b>493 443</b>	<b>2 912 224</b>	<b>2 675 985</b>	<b>28 560</b>	<b>696 354</b>	<b>62 911</b>	<b>6 869 477</b>	<b>6 865 374</b>	<b>6 079 893</b>
Shekkiluottojen myönnetty määrä — Beviljat belopp checkkrediter .....	90 003	304 158	315 119	5 432	19 761	9 577	744 050	736 821	701 476
Vastuusitoumukset — Ansvarsförbindelser ...	183 147	1 314 182	1 283 456	56	61 452	10 802	2 853 095	2 866 640	2 333 507

**Kiinnitysluottolaitokset tammikuun lopussa 1967.**  
**Hypoteksinrättningarna vid utgången av januari månad 1967.**  
 1 000 mk

	Maa- ja teollisuus- kintalaidpankki Oy	Mortgage Bank of Finland Oy	Suomen Asunto- hypoteekkipankki Finlands Bostads- hypoteekbank	Suomen Hypoteekki- yhdistys Finlands Hypoteksförening	Suomen Kintalaidpankki Osakeyhtiö Fastighetsbanken i Finland Aktiebolag	Suomen Teollisuus- Hypoteekkipankki Oy Industri-Hypoteksbanken i Finland Ab	Yhteensä — Summa	Joulukuu December 1966	Tammikuu Januari 1967
<b>Vastaavaa — Aktiva</b>									
Kassa .....	—	—	0	26	35	2	63	44	51
Kotimaiset rahalaitokset— Inhemiska penning- institut .....	2 696	180	250	268	1 959	5 778	11 131	8 650	7 803
Ulkomaiset kirjeenvaihtajat — Utrikes kor- respondenter .....	—	—	12	—	—	172	184	188	219
Lainat — Lån .....	139 692	384 135	2 105	77 233	50 033	252 351	905 549	908 800	903 338
Omat obligaatiot — Egna obligationer .....	188	—	—	2	15	258	463	453	220
Muut obligaatiot — Övriga obligationer .....	3 293	5 083	2 047	—	72	—	10 495	10 543	9 470
Osakkeet — Aktier .....	103	100	1 074	2 083	—	6	3 366	3 366	3 348
Irtaimisto — Inventarier .....	0	0	0	0	99	0	99	99	0
Muut varat — Övriga tillgångar .....	372	265	—	1 693	3	809	3 142	3 508	2 073
Verot — Skatter .....	—	—	—	—	—	—	—	—	—
Palkat — Löner .....	17	2	5	38	13	11	86	—	78
Muut kulut — Övriga kostnader .....	5	2	3	14	10	8	42	—	42
Korot — Räntor .....	1 618	—	—	30	840	2 397	4 885	6 981	4 800
<b>Yhteensä — Summa</b>	<b>147 984</b>	<b>389 767</b>	<b>5 496</b>	<b>81 387</b>	<b>53 079</b>	<b>261 792</b>	<b>939 505</b>	<b>942 632</b>	<b>931 442</b>
<b>Vastattavaa — Passiva</b>									
Obligaatiolainat — Obligationslån .....	128 426	263 732	125	356	37 175	226 947	656 761	659 306	651 915
Lainat valtiolta — Lån av staten .....	184	—	688	71 788	—	—	72 660	71 867	71 165
Muut lainat — Övriga lån .....	80	93 155	—	5 606	—	14 946	113 787	113 845	119 555
Talletukset — Depositioner .....	—	—	—	—	214	—	214	209	169
Shekkitilit — Checkräkningar .....	—	—	—	—	363	—	363	644	383
Kotimaiset rahalaitokset — Inhemiska penning- institut .....	10 150	1 161	—	—	11 560	—	22 871	22 079	17 629
Muut velat — Övriga skulder .....	690	6 436	1 365	1 096	425	5 379	15 391	8 383	9 707
Korot — Räntor .....	2 000	737	30	49	773	—	3 589	12 024	7 552
Debentuurit — Debentures .....	1 000	13 000	—	—	1 300	6 856	22 156	22 561	22 657
Osakepääoma — Aktiekapital .....	4 700	9 000	<sup>1)</sup> 2 000	—	600	6 000	22 300	22 300	22 300
Vararahastot — Reservfonder .....	724	2 100	1 124	2 433	550	1 200	8 131	8 131	7 033
Voitto edellisiltä vuosilta — Vinst från före- gående år .....	0	65	—	3	26	75	169	169	150
Tilivuoden voitto — Räkenskapsårets vinst ..	30	381	164	56	93	389	1 113	1 114	1 227
<b>Yhteensä — Summa</b>	<b>147 984</b>	<b>389 767</b>	<b>5 496</b>	<b>81 387</b>	<b>53 079</b>	<b>261 792</b>	<b>939 505</b>	<b>942 632</b>	<b>931 442</b>

<sup>1)</sup> Valtion obligaatioina luovuttama pohjarahasto. — Av staten i obligationer överlämnad grundfond.

# PANKKITILASTO

Suomen Pankki, liikepankit ja kiinnitysluottolaitokset

Helmikuu 1967

# BANKSTATISTIK

Finlands Bank, affärsbankerna och hypoteksinrättningarna

Februari 1967

Julkaissut Pankkitarkastusvirasto  
Utgiven av Bankinspektionen



HELSINKI 1967

**Suomen Pankki helmikuussa 1967.**  
**Finlands Bank under februari månad 1967.**

1 000 mk

	31/1	8/2	15/2	23/2	28/2
<b>OMAIUUSTASE — FÖRMÖGENHETSBALANS</b>					
<b>Vastaava — Aktiva</b>					
Ensisijainen setelinkate — Ordinarie sedeltäckning					
Kulta — Guld	143 921	143 921	143 921	143 965	143 965
Kultaosuus Kansainvälisessä Valuuttarahastossa — Guldtranchen i Internationella Valutafonden	100 000	100 000	100 000	100 000	100 000
Ulkomaiset valuutat — Utländska valutor	358 747	363 467	351 788	379 161	375 459
Ulkomaiset vekselit — Utländska växlar	57 640	54 163	54 325	54 274	53 753
Ulkomaiset obligaatit — Utländska obligationer	24 920	24 919	24 919	24 919	24 920
Toissijainen setelinkate — Supplementär sedeltäckning					
Diskonstatut kotimaiset vekselit — Diskonterade inhemska växlar					
Ulk. rahan määräiset — I utländskt mynt	39 485	39 485	39 485	39 485	39 485
Markkamääräiset — I mark	106 820	105 475	104 655	100 963	87 967
Rediskonstatut vekselit — Rediskonterade växlar	611 139	617 642	626 158	684 762	637 954
Muut varat — Övriga tillgångar					
Kotimaiset obligaatit — Inhemska obligationer	368 228	296 297	363 297	312 546	354 047
Shekkitilit — Checkräkningar	1 272	2 169	2 390	3 816	3 156
Metalliraha — Metallmynt	15 415	15 458	15 926	15 660	15 248
Muut saatavat — Övriga fordringar	124 436	123 803	120 566	118 991	118 113
<b>Yhteensä — Summa</b>	<b>1 952 023</b>	<b>1 886 799</b>	<b>1 947 430</b>	<b>1 978 542</b>	<b>1 954 067</b>
<b>Vastattava — Passiva</b>					
Liikkeessä olevat setelit — Utelöpande sedlar	968 728	944 319	948 124	964 448	991 650
Vaadittaessa maksettavat sitoumukset — Vid anfordran betalbara förbindelser					
Ulkomaiset valuuttatilit — Utländska valutakonton	46 073	47 124	47 222	47 671	47 174
Ulkomaiset markkatilit — Utländska markkonton	13 191	13 570	13 490	13 478	13 446
Shekkitilit — Checkräkningar					
Valtio — Staten	1 085	799	977	8 958	274
Postisäästöpankki — Postsparbanken	5 354	1 069	103	7 314	1 677
Yksityiset rahalaitokset — Privata penninginrättningar	73 367	21 242	16 269	39 509	2 238
Muut — Övriga	1 942	3 102	1 659	1 620	1 512
Muut vaadittaessa maksettavat sitoumukset — Övriga avistaförbindelser	20 780	19 226	20 120	19 274	19 409
Määräaikaiset sitoumukset — Tidsbundna förbindelser					
Ulkomaiset — Utländska	84 627	84 627	84 627	84 627	84 627
Kotimaiset — Inhemska	34 880	48 906	110 174	110 174	110 174
Arvonjärjestelytilit — Väreregleringsräkningar	252 443	252 529	253 909	230 012	230 298
Oma pääoma — Eget kapital					
Kantarahasto — Grundfond	300 000	300 000	300 000	300 000	300 000
Vararahasto — Reservfond	129 527	129 527	129 527	129 527	129 527
Käyttämättömät voittovarot — Odisponerade vinstmedel	16 948	16 948	16 948	16 948	16 948
Tulostilit — Resultaträkningar	3 078	3 811	4 281	4 982	5 113
<b>Yhteensä — Summa</b>	<b>1 952 023</b>	<b>1 886 799</b>	<b>1 947 430</b>	<b>1 978 542</b>	<b>1 954 067</b>
<b>SETELINANTOTASE — SEDELUTGIVNINGSBALANS</b>					
<b>Setelinanto-oikeus — Sedelutgivningsrätt</b>					
Ensisijainen kate — Ordinarie täckning	685 228	686 471	674 953	702 320	698 098
Toissijainen kate (Yläraja 700 milj. mk) — Supplementär täckning (Övre gräns 700 milj. mk)	700 000	700 000	700 000	700 000	700 000
<b>Yhteensä — Summa</b>	<b>1 385 228</b>	<b>1 386 471</b>	<b>1 374 953</b>	<b>1 402 320</b>	<b>1 398 098</b>
<b>Setelinanto — Sedelutgivning</b>					
Liikkeessä olevat setelit — Utelöpande sedlar	968 728	944 319	948 124	964 448	991 650
Vaadittaessa maksettavat sitoumukset — Vid anfordran betalbara förbindelser					
Shekkiluotoista nostamatta — Innestående på checkkredit	161 792	106 132	99 839	137 825	85 730
Setelinantovara — Sedelreserv	5 758	4 861	4 640	3 214	3 875
<b>Yhteensä — Summa</b>	<b>1 385 228</b>	<b>1 386 471</b>	<b>1 374 953</b>	<b>1 402 320</b>	<b>1 398 098</b>

**Liikepankit helmikuun lopussa 1967.**  
**Affärsbankerna vid utgången av februari månad 1967.**  
 1 000 mk

	Helmingin Osakepankki Helsingfors Aktiebank	Kansallisa-Osake-Pankki	Oy Pohjoismaiden Yhtypankki Ab Norilka Föreningsbanken	Peruspankki Oy Grundbanken Ab	Sparbankernas Central- Aktie-Bank	Säästöpankkien Keskus- Osake-Pankki	Alaand Aktiebank	Yhteensä — Summa	Tammikuun Januari 1967	Helmikuun Februari 1967
<b>Vastaavaa — Aktiva</b>										
Kassa .....	21 655	92 754	62 808	265	3 473	1 010	181 965	219 462	186 724	
Kassavaranto Suomen Pankissa—Kassaresevr i Finlands Bank .....	5 097	—	35 000	—	17 117	—	57 214	—	—	
Kotimaiset rahalaitokset— Inhemiska penning- institut .....	836	7 559	3 785	5 541	309 909	195	327 825	331 618	291 269	
Ulkomaiset saatavat — Utländska fordringar Ulkomaan rahan määräiset — I utländsk valuta .....	9 761	121 607	104 689	264	2 132	6 841	245 294	259 600	312 367	
Markkamääräiset — I mark .....	4	180	811	—	—	—	995	975	383	
Vekselit — Växlar .....	502	1 538	4 312	—	104	—	6 456	4 450	118 033	
Obligaatiot — Obligationer .....	—	1 193	—	—	—	—	1 193	1 120	—	
Kotimaiset ulkomaan rahan määräiset saa- tavat — Inhemiska fordringar i utländsk valuta .....	9 037	162 605	232 286	—	1 353	—	405 281	397 786	—	
Kotimaiset vekselit — Inrikes växlar .....	160 781	560 176	661 147	1 079	105 999	8 415	1 497 597	1 465 201	1 416 431	
Lainat — Lån .....	216 017	1 348 529	1 108 506	12 613	209 779	36 232	2 931 676	2 906 093	2 559 530	
Shekkilit — Checkräkningar .....	48 734	143 958	147 349	4 839	12 443	6 733	364 056	345 116	334 706	
Obligaatiot — Obligationer .....	13 951	138 645	122 694	—	29 354	120	304 764	302 076	366 107	
Osakkeet — Aktier .....	4 002	34 642	31 913	3	3 770	120	74 450	74 421	64 816	
Pankkikiinteistöt — Bankfastigheter .....	11 793	50 291	63 912	—	13 777	1 347	141 120	141 107	125 093	
Muut kiinteistöt — Övriga fastigheter .....	71	605	499	196	—	211	1 582	1 530	1 431	
Koneet ja kalustot — Maskiner och inventarier	1 850	6 790	5 664	32	2 684	108	17 128	17 020	15 031	
Muu irtaimisto — Övrigt lösöre .....	0	0	0	0	0	0	0	0	1	
Maksujen välitykset — Betalningsförmedling	3 941	62 834	58 156	—	—	—	124 931	120 325	83 703	
Muut varat — Övriga tillgångar .....	9 897	145 574	109 770	10	7 141	1 222	273 614	265 919	307 520	
Verot — Skatter .....	268	4 074	3 416	35	439	66	8 298	—	5 168	
Palkat — Löner .....	1 426	9 174	8 304	13	599	161	19 677	9 394	15 824	
Muut kulut — Övriga kostnader .....	726	4 820	5 074	10	508	37	11 175	5 237	8 871	
Korot — Räntor .....	—	—	—	19	—	—	19	1 027	36	
<b>Yhteensä — Summa</b>	<b>520 349</b>	<b>2 897 548</b>	<b>2 770 095</b>	<b>24 919</b>	<b>720 581</b>	<b>62 818</b>	<b>6 996 310</b>	<b>6 869 477</b>	<b>6 213 044</b>	
<b>Vastattavaa — Passiva</b>										
Talletukset — Depositioner .....	343 988	1 826 769	1 455 796	6 358	35 851	32 130	3 700 892	3 671 032	3 244 253	
Shekkilit — Checkräkningar .....	42 499	267 053	324 014	616	11 140	4 525	649 847	655 422	642 814	
Suomen Pankki — Finlands Bank .....	39 516	171 094	189 076	—	52 885	5 429	458 000	432 357	392 288	
Kotimaiset rahalaitokset— Inhemiska penning- institut .....	4 935	4 571	2 925	15 220	385 434	465	413 550	395 090	388 124	
Talletukset — Depositioner .....	2 186	27 933	10 584	200	30 181	2 736	73 820	74 843	85 451	
Ulkomaiset velat — Utländska skulder Ulkomaan rahan määräiset — I utländsk valuta .....	5 308	179 134	266 143	—	1 837	7 021	459 443	442 066	436 611	
Markkamääräiset — I mark .....	5 285	11 182	28 862	47	444	120	45 940	47 430	42 172	
Kotimaiset ulkomaan rahan määräiset velat— Inhemiska skulder i utländsk valuta .....	6 927	53 138	83 975	—	1 018	—	145 058	150 502	—	
Maksujen välitykset — Betalningsförmedling	13 578	122 354	116 379	—	1 424	510	254 245	204 220	156 172	
Muut velat — Övriga skulder .....	22 451	50 783	58 120	254	174 227	5 739	311 574	318 747	356 959	
Korot ja provisiot — Räntor och provisioner	6 238	29 383	38 927	44	1 182	923	76 697	56 759	67 141	
Arvonjärjestelyrahasto — Värderingsfond	—	—	4 821	—	—	—	4 821	4 821	—	
Osakepääoma — Aktiekapital .....	14 000	100 000	112 000	2 000	16 000	2 000	246 000	246 000	246 000	
Vararahastot — Reservfonder .....	13 300	53 500	62 000	61	7 300	980	137 141	137 141	136 475	
Voitto edellisiltä vuosilta — Vinst från före- gående år .....	138	654	952	—	21	2	1 767	1 500	4 573	
Tilivuoden voitto — Räkenskapsårets vinst ..	—	—	15 521	119	1 637	238	17 515	31 547	14 011	
<b>Yhteensä — Summa</b>	<b>520 349</b>	<b>2 897 548</b>	<b>2 770 095</b>	<b>24 919</b>	<b>720 581</b>	<b>62 818</b>	<b>6 996 310</b>	<b>6 869 477</b>	<b>6 213 044</b>	
Shekkiluottojen myönnetty määrä — Beviljat belopp checkkrediter .....	90 491	304 700	316 682	6 025	19 321	9 587	746 806	744 050	704 971	
Vastuusitoumukset — Ansvarsförbindelser ...	182 457	1 381 611	1 291 945	55	63 598	11 189	2 930 855	2 853 095	2 345 847	

Virkalähetys

Kiinnitysluottolaitokset helmikuun lopussa 1967.  
Hypoteksinrättningarna vid utgången av februari månad 1967.

1 000 mk

	Maa- ja teollisuus- kinnittelöpankki Oy	Mortgage Bank of Finland Oy	Suomen Asunto- hypoteekkipankki Finlands Bostads- hypoteeksbank	Suomen Hypoteekki- yhdistys Finlands Hypoteksförening	Suomen Kinnittelöpankki Osakeyhtiö Fasigslånsbanken i Finland Aktiebolag	Suomen Teollisuus- Hypoteekkipankki Oy Industri-Hypoteksbanken i Finland Ab	Yhteensä — Summa	Tammikuun Januari 1967	Helmikuun Februari 1968
<b>Vastaavaa — Aktiva</b>									
Kassa .....	—	—	1	27	28	1	57	63	130
Kotimaiset rahalaitokset— Inhemiska penning- institut .....	2 447	303	248	305	1 837	5 200	10 340	11 131	8 265
Ulkomaiset kirjeenvaihtajat — Utrikes kor- respondenter .....	—	—	12	—	—	116	128	184	210
Lainat — Lån .....	138 826	379 872	2 105	77 494	51 581	251 271	901 149	905 549	900 316
Omat obligaatiot — Egna obligationer .....	209	—	—	2	15	258	484	463	242
Muut obligaatiot — Övriga obligationer ....	3 178	4 540	2 047	—	73	—	9 838	10 495	9 021
Osakkeet — Aktier .....	103	100	1 074	2 083	—	6	3 366	3 366	3 349
Irtaimisto — Inventarier .....	0	0	0	0	100	0	100	99	0
Muut varat — Övriga tillgångar .....	418	265	—	1 697	4	810	3 194	3 142	2 069
Verot — Skatter .....	9	117	7	—	16	174	323	—	317
Palkat — Löner .....	36	7	11	77	26	22	179	86	166
Muut kulut — Övriga kostnader .....	131	3	8	59	18	25	244	42	178
Korot — Räntor .....	422	613	—	41	794	1 994	3 864	4 885	4 445
<b>Yhteensä — Summa</b>	<b>145 779</b>	<b>385 820</b>	<b>5 513</b>	<b>81 785</b>	<b>54 492</b>	<b>259 877</b>	<b>933 266</b>	<b>939 505</b>	<b>928 708</b>
<b>Vastattavaa — Passiva</b>									
Obligaatiolainat — Obligationslån .....	127 473	259 361	125	356	37 176	225 447	649 938	656 761	646 591
Lainat valtiolta — Lån av staten .....	184	—	688	71 897	—	—	72 769	72 660	71 716
Muut lainat — Övriga lån .....	80	93 155	—	5 606	—	14 947	113 788	113 787	119 555
Talletukset — Depositioner .....	—	—	—	—	210	—	210	214	174
Shekkitilit — Checkräkningar .....	—	—	—	—	522	—	522	363	443
Kotimaiset rahalaitokset — Inhemiska penning- institut .....	10 150	701	—	—	12 816	—	23 667	22 871	18 826
Muut velat — Övriga skulder .....	805	4 358	1 368	1 267	421	4 964	13 183	15 391	9 933
Korot — Räntor .....	633	3 699	43	166	778	—	5 319	3 589	7 921
Debentuurit — Debentures .....	1 000	13 000	—	—	1 300	6 855	22 155	22 156	22 839
Osakepääoma — Aktiekapital .....	4 700	9 000	<sup>1)</sup> 2 000	—	600	6 000	22 300	22 300	22 300
Vararahastot — Reservfonder .....	724	2 100	1 124	2 489	550	1 200	8 187	8 131	7 094
Voitto edellisiltä vuosilta — Vinst från före- gående år .....	0	65	—	4	26	75	170	169	147
Tilivuoden voitto — Räkenskapsårets vinst ..	30	381	165	—	93	389	1 058	1 113	1 169
<b>Yhteensä — Summa</b>	<b>145 779</b>	<b>385 820</b>	<b>5 513</b>	<b>81 785</b>	<b>54 492</b>	<b>259 877</b>	<b>933 266</b>	<b>939 505</b>	<b>928 708</b>

<sup>1)</sup> Valtion obligaatioina luovuttama pohjarahasto. — Av staten i obligationer överlämnad grundfond.

FI 36

SUOMEN VIRALLINEN TILASTO — FINLANDS OFFICIELLA STATISTIK  
VII D 58

---

# PANKKITILASTO

Suomen Pankki, liikepankit ja kiinnitysluottolaitokset

Maaliskuu 1967

# BANKSTATISTIK

Finlands Bank, affärsbankerna och hypoteksinrättningarna

Mars 1967

Julkaissut Pankkitarkastusvirasto  
Utgiven av Bankinspektionen



HELSINKI 1967

**Suomen Pankki maaliskuussa 1967.**  
**Finlands Bank under mars månad 1967.**  
1 000 mk

	28/3	8/3	15/3	23/3	31/3
<b>OMAIKUUSTASE — FÖRMÖGENHETSBALANS</b>					
<b>Vastaava — Aktiva</b>					
Ensisijainen setelinkate — Ordinarie sedeltäckning					
Kulta — Guld .....	143 965	144 010	144 010	143 510	152 610
Kultaosuus Kansainvälisessä Valuuttarahastossa — Guldtranchen i Internationella Valutafonden .....	100 000	100 000	100 000	—	—
Ulkomaiset valuutat — Utländska valutor .....	375 459	375 916	356 033	456 043	442 699
Ulkomaiset vekselit — Utländska växlar .....	53 753	55 199	54 086	55 011	54 739
Ulkomaiset obligaatit — Utländska obligationer .....	24 920	24 920	24 919	24 233	22 621
Toissijainen setelinkate — Supplementär sedeltäckning					
Diskontatut kotimaiset vekselit — Diskonterade inhemska växlar					
Ulk. rahan määräiset — I utländskt mynt .....	39 485	39 485	39 485	39 485	39 485
Markkamääräiset — I mark .....	87 967	95 528	96 028	95 699	98 239
Rediskontatut vekselit — Rediskonterade växlar .....	637 954	688 365	671 491	770 424	728 481
Muut varat — Övriga tillgångar					
Kotimaiset obligaatit — Inhemska obligationer .....	354 047	286 416	331 581	294 535	312 035
Shekkilit — Checkräkningar .....	3 156	4 461	7 851	7 906	5 018
Metalliraha — Metallmynt .....	15 248	15 173	15 498	14 653	14 687
Muut saatavat — Övriga fordringar .....	118 113	121 327	118 502	118 223	122 840
<b>Yhteensä — Summa</b>	<b>1 954 067</b>	<b>1 950 800</b>	<b>1 959 484</b>	<b>2 019 722</b>	<b>1 993 454</b>
<b>Vastattava — Passiva</b>					
Liikkeessä olevat setelit — Utelöpande sedlar .....	991 650	945 798	950 094	988 480	964 861
Vaadittaessa maksettavat sitoumukset — Vid anfordran betalbara förbindelser					
Ulkomaiset valuuttatilit — Utländska valutakonton .....	47 174	49 567	49 036	50 547	49 921
Ulkomaiset markkatilit — Utländska markkonton .....	13 446	13 238	13 235	13 184	13 226
Shekkilit — Checkräkningar					
Valtio — Staten .....	274	2 010	450	17 123	2 361
Postisäästöpankki — Postsparbanken .....	1 677	3 358	1 525	7 619	8 043
Yksityiset rahalaitokset — Privata penninginrättningar .....	2 238	6 615	—	—	—
Muut — Övriga .....	1 512	1 709	1 477	2 077	1 923
Muut vaadittaessa maksettavat sitoumukset — Övriga avistaförbindelser .....	19 409	19 493	18 968	19 140	20 210
Määräaikaiset sitoumukset — Tidsbundna förbindelser					
Ulkomaiset — Utländska .....	84 627	84 627	84 627	84 627	84 627
Kotimaiset — Inhemska .....	110 174	140 662	158 534	154 271	161 914
Arvonjärjestelytilit — Värderingsräkningar .....	230 298	231 445	228 925	229 466	232 575
Oma pääoma — Eget kapital					
Kantarahasto — Grundfond .....	300 000	300 000	300 000	300 000	300 000
Vararahasto — Reservfond .....	129 527	129 527	129 527	129 527	129 527
Käyttämättömät voittovarot — Odisponerade vinstmedel .....	16 948	16 948	16 948	16 948	16 948
Tulostilit — Resultaträkningar .....	5 113	5 803	6 138	6 713	7 318
<b>Yhteensä — Summa</b>	<b>1 954 067</b>	<b>1 950 800</b>	<b>1 959 484</b>	<b>2 019 722</b>	<b>1 993 454</b>
<b>SETELINANTOTASE — SEDELUTGIVNINGSBALANS</b>					
<b>Setelinanto-oikeus — Sedelutgivningsrätt</b>					
Ensisijainen kate — Ordinarie täckning .....	698 098	700 045	679 049	678 798	672 669
Toissijainen kate (Yläraja 700 milj. mk) — Supplementär täckning (Övre gräns 700 milj. mk) .....	700 000	700 000	700 000	700 000	700 000
<b>Yhteensä — Summa</b>	<b>1 398 098</b>	<b>1 400 045</b>	<b>1 379 049</b>	<b>1 378 798</b>	<b>1 372 669</b>
<b>Setelinanto — Sedelutgivning</b>					
Liikkeessä olevat setelit — Utelöpande sedlar .....	991 650	945 798	950 094	988 480	964 861
Vaadittaessa maksettavat sitoumukset — Vid anfordran betalbara förbindelser					
85 730	95 990	84 690	109 690	95 683	
3 875	2 570	3 148	2 843	3 052	
316 843	355 687	341 117	277 785	309 073	
<b>Yhteensä — Summa</b>	<b>1 398 098</b>	<b>1 400 045</b>	<b>1 379 049</b>	<b>1 378 798</b>	<b>1 372 669</b>

**Liikepankit maaliskuun lopussa 1967.**  
**Affärsbankerna vid utgången av mars månad 1967.**  
1 000 mk

	Helsingin Osakepankki Helsingfors Aktiebank	Kansallisen Osake-Pankki	Oy Pohjoismaiden Yhtyspankki Ab Nordiska Föreningsbanken	Peruspankki Oy Grundbanken Ab	Säästöpankkien Keskus- Osake-Pankki Sparbankerna Central- Aktie-Bank	Ala- maiden Aktiebank	Yhteensä — Summa	Heinäkuu Februari 1967	Maalikuun Mars 1966
<b>Vastaavaa — Aktiva</b>									
Kassa .....	15 153	67 590	52 211	468	5 438	1 061	141 921	181 965	157 357
Kassavaranto Suomen Pankissa—Kassareserv i Finlands Bank .....	5 429	10 488	39 451	—	35 321	—	90 689	57 214	—
Kotimaiset rahalaitokset— Inhemiska penning- institut .....	1 041	6 762	4 480	4 968	288 885	11	306 147	327 825	315 422
Ulkomaiset saatavat — Utländska fordringar Ulkomaan rahan määräiset — I utländsk valuta .....	7 619	115 872	107 091	160	1 827	6 720	239 289	245 294	318 587
Markkamääräiset — I mark .....	15	329	234	—	0	—	578	995	122
Vekselit — Växlar .....	606	2 124	3 295	—	130	—	6 155	6 456	—
Obligaatiot — Obligationer .....	—	1 260	—	—	—	—	1 260	1 193	—
Kotimaiset ulkomaan rahan määräiset saa- tavat — Inhemiska fordringar i utländsk valuta .....	8 480	164 157	233 680	—	1 194	—	407 511	405 281	101 887
Kotimaiset vekselit — Inrikes växlar .....	162 640	575 600	662 919	1 119	107 722	8 976	1 518 976	1 497 597	1 420 170
Lainat — Lån .....	219 510	1 356 726	1 113 328	12 591	210 716	36 382	2 949 253	2 931 676	2 580 753
Shekkilitit — Checkräkningar .....	51 985	161 587	150 871	5 492	13 026	6 082	389 043	364 056	344 762
Obligaatiot — Obligationer .....	15 951	154 746	127 733	—	28 526	120	327 076	304 764	366 896
Osakkeet — Aktier .....	4 002	35 926	32 118	3	3 769	132	75 950	74 450	67 414
Pankkiinteistöt — Bankfastigheter .....	11 793	50 291	63 912	—	13 785	1 347	141 128	141 120	126 499
Muut kiinteistöt — Övriga fastigheter .....	71	620	499	196	—	211	1 597	1 582	1 431
Koneet ja kalustot — Maskiner och inventarier	1 908	6 815	5 664	32	2 719	107	17 245	17 128	15 108
Muu irtaimisto — Övrigt lösöre .....	0	0	0	—	0	0	0	0	0
Maksujen välitykset — Betalningsförmedling	3 830	43 623	39 622	—	554	—	87 629	124 931	70 769
Muut varat — Övriga tillgångar .....	9 904	143 581	110 101	9	13 893	1 249	278 737	273 614	313 970
Verot — Skatter .....	418	6 728	5 274	53	739	107	13 319	8 298	8 510
Palkat — Löner .....	2 354	13 635	12 357	20	1 029	235	29 630	19 677	24 961
Muut kulut — Övriga kostnader .....	1 200	7 301	7 487	16	849	63	16 916	11 175	14 035
Korot — Räntor .....	—	—	—	—	—	—	—	19	—
<b>Yhteensä — Summa</b>	<b>523 909</b>	<b>2 925 761</b>	<b>2 772 327</b>	<b>25 127</b>	<b>730 122</b>	<b>62 803</b>	<b>7 040 049</b>	<b>6 996 310</b>	<b>6 248 653</b>
<b>Vastattavaa — Passiva</b>									
Talletukset — Depositioner .....	342 352	1 837 118	1 470 165	6 246	35 236	32 389	3 723 506	3 700 892	3 273 509
Shekkilitit — Checkräkningar .....	40 491	241 080	315 242	629	14 629	4 419	616 490	649 847	597 481
Suomen Pankki — Finlands Bank .....	47 874	239 972	232 902	—	38 085	4 658	563 491	458 000	420 463
Kotimaiset rahalaitokset— Inhemiska penning- institut .....	5 453	4 255	2 947	15 320	407 961	425	436 361	413 550	409 547
Talletukset — Depositioner .....	4 274	18 312	10 315	200	21 797	2 147	57 045	73 820	114 567
Ulkomaiset velat — Utländska skulder Ulkomaan rahan määräiset — I utländsk valuta .....	8 743	176 774	262 118	—	1 775	6 784	456 194	459 443	452 362
Markkamääräiset — I mark .....	4 649	12 928	30 457	46	302	114	48 496	45 940	44 082
Kotimaiset ulkomaan rahan määräiset velat— Inhemiska skulder i utländsk valuta .....	7 038	59 502	85 404	—	1 102	—	153 046	145 058	—
Maksujen välitykset — Betalningsförmedling	5 682	89 525	67 750	—	1 838	1 746	166 541	254 245	106 497
Muut velat — Övriga skulder .....	20 836	48 781	61 877	303	180 357	5 830	317 984	311 574	344 302
Korot ja provisiot — Räntor och provisioner	9 079	43 360	53 064	293	3 403	1 281	110 480	76 697	98 202
Arvonjärjestelyrahasto — Värderingsfond	—	—	4 821	—	—	—	4 821	4 821	—
Osakepääoma — Aktiekapital .....	14 000	100 000	112 000	2 000	16 000	2 000	246 000	246 000	246 000
Vararahastot — Reservfonder .....	13 300	53 500	62 000	90	7 600	1 000	137 490	137 141	137 141
Voitto edellisiltä vuosilta — Vinst från före- gående år .....	138	654	1 265	—	37	10	2 104	1 767	4 500
Tilivuoden voitto — Räkenskapsårets vinst ..	—	—	—	—	—	—	—	17 515	—
<b>Yhteensä — Summa</b>	<b>523 909</b>	<b>2 925 761</b>	<b>2 772 327</b>	<b>25 127</b>	<b>730 122</b>	<b>62 803</b>	<b>7 040 049</b>	<b>6 996 310</b>	<b>6 248 653</b>
Shekkiluottojen myönnetty määrä — Beviljat belopp checkkrediter .....	90 651	305 615	316 447	6 025	32 518	9 637	760 893	746 806	706 217
Vastuusitoumukset — Ansvarsförbindelser ...	189 493	1 403 393	1 324 746	56	67 726	14 939	3 000 353	2 930 855	2 442 020

Virkalähetys

Kiinnitysluottolaitokset maaliskuun lopussa 1967.  
Hypoteksinrättingarna vid utgången av mars månad 1967.  
1 000 mk

	Maa- ja teollisuus- Klittelöpankki Oy	Mortgage Bank of Finland Oy	Suomen Asunto- hypoteekki- ja Finlands Bostads- hypoteekbank	Finlands Hypoteeksrentning Suomen Hypoteekki- yhdistys	Suomen Klittelöpankki Osakeyhtiö Päättelysbanken i Finland Aktiebolag	Suomen Teollisuus- Hypoteekki- ja Industri-Hypoteekiban- ken i Finland Ab	Yhteensä — Summa	Helmi- kuun Fehruari 1967	Maaliskuun Mars 1966
<b>Vastaavaa — Aktiva</b>									
Kassa .....	—	—	1	17	35	1	54	57	54
Kotimaiset rahalaitokset— Inhemiska penning- institut .....	2 613	59	136	717	2 079	6 202	11 806	10 340	15 422
Ulkomaiset kirjeenvaihtajat — Utrikes kor- respondenter .....	—	—	12	—	—	115	127	128	206
Lainat — Lån .....	139 601	378 466	2 210	77 582	52 401	250 782	901 042	901 149	897 522
Omat obligaatiot — Egna obligationer .....	175	—	—	2	15	258	450	484	208
Muut obligaatiot — Övriga obligationer .....	3 178	4 320	2 047	—	73	—	9 618	9 838	8 802
Osakkeet — Aktier .....	103	100	1 074	2 083	—	6	3 366	3 366	3 415
Irtaimisto — Inventarier .....	0	0	0	0	100	0	100	100	0
Muut varat — Övriga tillgångar .....	340	100	—	1 700	1	809	2 950	3 194	2 054
Verot — Skatter .....	14	182	10	—	27	287	520	323	465
Palkat — Löner .....	54	9	18	117	38	33	269	179	255
Muut kulut — Övriga kostnader .....	138	8	12	97	27	87	369	244	235
Korot — Räntor .....	232	1 439	—	53	434	1 941	4 099	3 864	4 424
<b>Yhteensä — Summa</b>	<b>146 448</b>	<b>384 683</b>	<b>5 520</b>	<b>82 368</b>	<b>55 230</b>	<b>260 521</b>	<b>934 770</b>	<b>933 266</b>	<b>933 062</b>
<b>Vastattavaa — Passiva</b>									
Obligaatiolainat — Obligationslån .....	128 294	256 718	125	356	47 176	225 447	658 116	649 938	649 937
Lainat valtiolta — Lån av staten .....	184	—	688	72 400	—	—	73 272	72 769	71 881
Muut lainat — Övriga lån .....	80	93 155	—	5 588	—	14 947	113 770	113 788	119 538
Talletukset — Depositioner .....	—	—	—	—	209	—	209	210	170
Shekkitilit — Checkräkningar .....	—	—	—	—	467	—	467	522	252
Kotimaiset rahalaitokset — Inhemiska penning- institut .....	10 150	1 002	—	—	3 600	—	14 752	23 667	17 864
Muut velat — Övriga skulder .....	822	3 176	1 368	1 302	423	5 902	12 993	13 183	11 203
Korot — Räntor .....	464	6 086	51	228	617	5	7 451	5 319	8 996
Debentuurit — Debentures .....	1 000	13 000	—	—	1 500	6 856	22 356	22 155	22 839
Osakepääoma — Aktiekapital .....	4 700	9 000	<sup>1)</sup> 2 000	—	600	6 000	22 300	22 300	22 300
Vararahastot — Reservfonder .....	724	2 500	1 123	2 490	610	1 350	8 797	8 187	7 888
Voitto edellisiltä vuosilta — Vinst från före- gående år .....	0	46	—	4	28	14	92	170	169
Tilivuoden voitto — Räkenskapsårets vinst ..	30	—	165	—	—	—	195	1 058	25
<b>Yhteensä — Summa</b>	<b>146 448</b>	<b>384 683</b>	<b>5 520</b>	<b>82 368</b>	<b>55 230</b>	<b>260 521</b>	<b>934 770</b>	<b>933 266</b>	<b>933 062</b>

<sup>1)</sup> Valtion obligaatioina luovuttama pohjarahasto. — Av staten i obligationer överlämnad grundfond.

SUOMEN VIRALLINEN TILASTO — FINLANDS OFFICIELLA STATISTIK  
VII D 58

---

# PANKKITILASTO

Suomen Pankki, liikepankit ja kiinnitysluottolaitokset

Huhtikuu 1967

# BANKSTATISTIK

Finlands Bank, affärsbankerna och hypoteksinrättningarna

April 1967

Julkaissut Pankkitarkastusvirasto  
Utgiven av Bankinspektionen



HELSINKI 1967

**Suomen Pankki huhtikuussa 1967.**  
**Finlands Bank under april månad 1967.**  
 1 000 mk

	31/3	8/4	15/4	22/4	29/4
<b>OMAIUUSTASE — FÖRMÖGENHETSBALANS</b>					
<b>Vastaava — Aktiva</b>					
Ensisijainen setelinkate — Ordinarie sedeltäckning					
Kulta — Guld	152 610	152 495	152 495	152 080	152 080
Kultaosuus Kansainvälisessä Valuuttarahastossa — Guldtranchen i Internationella Valutafonden	—	—	—	—	—
Ulkomaiset valuutat — Utländska valutor	442 699	426 582	441 503	527 610	562 488
Ulkomaiset vekselit — Utländska växlar	54 739	54 414	55 585	55 262	56 942
Ulkomaiset obligaatiot — Utländska obligationer	22 621	22 621	22 621	22 621	22 621
Toissijainen setelinkate — Supplementär sedeltäckning					
Diskonstatut kotimaiset vekselit — Diskonterade inhemska växlar					
Ulk. rahan määräiset — I utländskt mynt	39 485	39 485	38 253	37 710	37 710
Markkamääräiset — I mark	98 239	101 897	103 953	104 782	107 895
Rediskonstatut vekselit — Rediskonterade växlar	728 481	745 105	719 964	779 633	753 173
Muut varat — Övriga tillgångar					
Kotimaiset obligaatiot — Inhemska obligationer	312 035	328 062	356 509	319 618	323 147
Shekkitilit — Checkräkningar	5 018	3 999	3 195	3 048	4 142
Metalliraha — Metallmynt	14 687	14 883	15 520	15 766	15 230
Muut saatavat — Övriga fordringar	122 840	123 369	122 034	124 199	123 519
<b>Yhteensä — Summa</b>	<b>1 993 454</b>	<b>2 012 912</b>	<b>2 031 632</b>	<b>2 142 329</b>	<b>2 158 947</b>
<b>Vastattava — Passiva</b>					
Liikkeessä olevat setelit — Utelöpande sedlar	964 861	959 502	973 956	987 505	1 033 498
Vaadittaessa maksettavat sitoumukset — Vid anfordran betalbara förbindelser					
Ulkomaiset valuuttatilit — Utländska valutakonton	49 921	51 154	55 984	57 811	60 832
Ulkomaiset markkatilit — Utländska markkonton	13 226	13 151	13 146	13 060	12 996
Shekkitilit — Checkräkningar					
Valtio — Staten	2 361	886	1 472	17 243	1 306
Postisäästöpankki — Postsparbanken	8 043	3 238	38	5 229	2 937
Yksityiset rahalaitokset — Privata penninginrättningar	—	21 263	18 924	19 603	2 742
Muut — Övriga	1 923	1 393	1 317	1 287	1 411
Muut vaadittaessa maksettavat sitoumukset — Övriga avista-förbindelser	20 210	19 330	19 503	18 953	19 128
Määräaikaiset sitoumukset — Tidsbundna förbindelser					
Ulkomaiset — Utländska	84 627	84 627	82 950	158 879	158 879
Kotimaiset — Inhemska	161 914	167 246	177 474	177 545	179 306
Arvonjärjestelytilit — Värderingsräkningar	232 575	236 626	231 584	229 092	229 083
Oma pääoma — Eget kapital					
Kantarahasto — Grundfond	300 000	300 000	300 000	300 000	300 000
Vararahasto — Reservfond	129 527	129 527	129 527	129 527	129 527
Käyttämättömät voittovarat — Odisponerade vinstmedel	16 948	16 948	16 948	16 948	16 948
Tulostilit — Resultaträkningar	7 318	8 021	8 809	9 647	10 354
<b>Yhteensä — Summa</b>	<b>1 993 454</b>	<b>2 012 912</b>	<b>2 031 632</b>	<b>2 142 329</b>	<b>2 158 947</b>
<b>SETELINANTOTASE — SEDELUTGIVNINGSBALANS</b>					
<b>Setelinanto-oikeus — Sedelutgivningsrätt</b>					
Ensisijainen kate — Ordinarie täckning	672 669	656 111	672 203	757 573	794 131
Toissijainen kate (Yläraja 700 milj. mk) — Supplementär täckning (Övre gräns 700 milj. mk)	700 000	700 000	700 000	700 000	700 000
<b>Yhteensä — Summa</b>	<b>1 372 669</b>	<b>1 356 111</b>	<b>1 372 203</b>	<b>1 457 573</b>	<b>1 494 131</b>
<b>Setelinanto — Sedelutgivning</b>					
Liikkeessä olevat setelit — Utelöpande sedlar	964 861	959 502	973 956	987 505	1 033 498
Vaadittaessa maksettavat sitoumukset — Vid anfordran betalbara förbindelser					
Shekkiluotoista nostamatta — Innestående på checkkredit	95 683	110 414	110 383	133 186	101 352
Setelinantovara — Sedelreserv	3 052	3 032	3 835	3 982	2 888
	309 073	283 163	284 029	332 900	356 393
<b>Yhteensä — Summa</b>	<b>1 372 669</b>	<b>1 356 111</b>	<b>1 372 203</b>	<b>1 457 573</b>	<b>1 494 131</b>

**Liikepankit huhtikuun lopussa 1967.**  
**Affärsbankerna vid utgången av april månad 1967.**  
 1 000 mk

	Helsingin Osakepankki Helsingfors Aktiebank	Kansallisen Osake-Pankki	Oy Pohjoismaiden Yhtäyspankki Ab Norrliska Föreningsbanken	Peruspankki Oy Grundbanken Ab	Säästöpankin Keskus- Osake-Pankki Sparbankernas Central- Aktie-Bank	Alanus Aktiebank	Yhteensä — Summa	Maaliskuu Mars 1967	Huhtikuu April 1966
<b>Vastaavaa — Aktiva</b>									
Kassa .....	10 733	62 529	58 898	401	2 411	680	135 652	141 921	168 958
Kassavaranto Suomen Pankissa—Kassareserv i Finlands Bank .....	2 826	307	39 774	—	52 411	—	95 318	90 689	—
Kotimaiset rahalaitokset— Inhemiska penning- institut .....	1 047	7 433	4 489	6 942	310 036	11	329 958	306 147	271 616
Ulkomaiset saatavat — Utländska fordringar									
Ulkomaan rahan määräiset — I utländsk valuta .....	8 285	120 290	118 362	214	2 625	6 785	256 561	239 289	341 188
Markkamääräiset — I mark .....	103	601	149	—	—	—	853	578	424
Vekselit — Växlar .....	428	1 743	2 278	—	129	—	4 578	6 155	109 996
Obligaatiot — Obligationer .....	—	1 054	—	—	—	—	1 054	1 260	—
Kotimaiset ulkomaan rahan määräiset saa- tavat — Inhemiska fordringar i utländsk valuta .....	7 455	170 674	247 061	—	1 015	—	426 205	407 511	—
Kotimaiset vekselit — Inrikes växlar .....	165 429	578 743	680 151	1 070	110 057	9 097	1 544 547	1 518 976	1 399 215
Lainat — Lån .....	221 543	1 369 674	1 119 563	10 639	210 553	36 674	2 968 646	2 949 253	2 597 913
Shekkilit — Checkräkningar .....	54 128	166 674	152 805	5 689	13 364	6 470	399 130	389 043	376 003
Obligaatiot — Obligationer .....	13 763	168 173	111 272	—	33 835	140	327 183	327 076	369 827
Osakkeet — Aktier .....	4 002	35 959	32 118	3	3 770	132	75 984	75 950	68 376
Pankki kiinteistöt — Bankfastigheter .....	11 793	50 280	63 912	—	13 785	1 347	141 117	141 128	126 957
Muut kiinteistöt — Övriga fastigheter .....	71	620	500	196	—	211	1 598	1 597	1 426
Koneet ja kalustot — Maskiner och inventarier	1 968	6 830	5 664	17	2 946	120	17 545	17 245	15 227
Muu irtaimisto — Övrigt lösöre .....	0	0	0	—	0	0	0	0	0
Maksujen välitykset — Betalningsförmedling	3 634	42 036	51 441	—	1 472	—	98 583	87 629	67 024
Muut varat — Övriga tillgångar .....	10 852	140 075	112 238	8	10 563	1 390	275 126	278 737	312 086
Verot — Skatter .....	557	8 157	6 857	70	950	131	16 722	13 319	11 811
Palkat — Löner .....	3 284	18 083	16 433	27	1 335	307	39 469	29 630	33 652
Muut kulut — Övriga kostnader .....	1 626	9 572	9 855	20	1 220	84	22 377	16 916	19 684
<b>Yhteensä — Summa</b>	<b>523 527</b>	<b>2 959 507</b>	<b>2 833 820</b>	<b>25 296</b>	<b>772 477</b>	<b>63 579</b>	<b>7 178 206</b>	<b>7 040 049</b>	<b>6 291 383</b>
<b>Vastattavaa — Passiva</b>									
Talletukset — Depositioner .....	345 743	1 851 916	1 484 468	6 408	37 366	32 419	3 758 320	3 723 506	3 264 227
Shekkilit — Checkräkningar .....	36 287	225 315	280 954	679	11 631	4 877	559 743	616 490	584 659
Suomen Pankki — Finlands Bank .....	46 852	205 113	253 270	—	75 357	5 339	585 931	563 491	506 640
Kotimaiset rahalaitokset— Inhemiska penning- institut									
Talletukset — Depositioner .....	4 098	4 284	2 901	15 270	411 080	385	438 018	436 361	396 748
Shekkilit — Checkräkningar .....	2 244	33 232	10 994	200	24 711	2 658	74 039	57 045	52 379
Ulkomaiset velat — Utländska skulder									
Ulkomaan rahan määräiset — I utländsk valuta .....	9 674	200 632	288 966	—	1 256	6 914	507 442	456 194	470 356
Markkamääräiset — I mark .....	4 544	11 951	34 698	46	272	86	51 597	48 496	46 416
Kotimaiset ulkomaan rahan määräiset velat— Inhemiska skulder i utländsk valuta .....	7 185	51 201	91 203	—	1 191	—	150 780	153 046	—
Maksujen välitykset — Betalningsförmedling	6 842	113 206	76 749	—	1 156	641	198 594	166 541	104 422
Muut velat — Övriga skulder .....	21 544	52 937	64 909	283	180 102	5 810	325 585	317 984	355 000
Korot ja provisiot — Räntor och provisioner	11 076	55 566	64 622	320	4 718	1 440	137 742	110 480	122 895
Arvonjärjestelyrahasto — Värderingsfond	—	—	4 821	—	—	—	4 821	4 821	—
Osakepääoma — Aktiekapital .....	14 000	100 000	112 000	2 000	16 000	2 000	246 000	246 000	246 000
Vararahastot — Reservfonder .....	13 300	53 500	62 000	90	7 600	1 000	137 490	137 490	137 141
Voitto edellisiltä vuosilta — Vinst från före- gående år .....	138	654	1 265	—	37	10	2 104	2 104	4 500
<b>Yhteensä — Summa</b>	<b>523 527</b>	<b>2 959 507</b>	<b>2 833 820</b>	<b>25 296</b>	<b>772 477</b>	<b>63 579</b>	<b>7 178 206</b>	<b>7 040 049</b>	<b>6 291 383</b>
Shekkiluottojen myönnetty määrä — Beviljat belopp checkkrediter .....	91 578	305 207	318 230	6 421	33 698	9 679	764 813	760 893	709 622
Vastuusitoumukset — Ansvarsförbindelser ...	195 834	1 417 794	1 351 057	56	70 429	14 978	3 050 148	3 000 353	2 517 814

Virkalähetys

**Kiinnitysluottolaitokset huhtikuun lopussa 1967.**  
**Hypoteksinrättningarna vid utgången av april månad 1967.**  
 1 000 mk

	Maa- ja teollisuus- kiinteistöpankki Oy	Mortgage Bank of Finland Oy	Suomen Asunto- hypoteekkipankki Finlands Bostads- hypoteekibank	Finlands Hypoteekforening Suomen Hypoteekki- yhdistys	Finland Suomen Hypoteekki- pankki Osakeyhtiö Fackitetsbanken i Finland Aktiebolag	Suomen Kinnitys- pankki Suomen Kinnitys- pankki Osakeyhtiö Suomen Kinnitys- pankki Osakeyhtiö	Suomen Teollisuus- Hypoteekkipankki Oy Industri-Hypoteekiban- ken i Finland Ab	Yhteensä — Summa	Maaliskuun Mars 1967	Huhtikuun April 1967
<b>Vastaavaa — Aktiva</b>										
Kassa .....	—	—	1	22	45	1	69	54	95	
Kotimaiset rahalaitokset— Inhemiska penning- institut .....	3 810	3	318	1 305	8 913	6 374	20 723	11 806	14 534	
Ulkomaiset kirjeenvaihtajat— Utrikes kor- respondenter .....	—	—	12	—	—	1 125	1 137	127	1 169	
Lainat — Lån .....	139 181	414 755	2 095	77 095	52 693	240 440	926 259	901 042	892 925	
Omat obligaatiot — Egna obligationer .....	175	—	—	2	10	1 638	1 825	450	184	
Muut obligaatiot — Övriga obligationer .....	3 179	4 285	2 046	—	73	—	9 583	9 618	10 021	
Osakkeet — Aktier .....	102	100	1 075	2 085	—	6	3 368	3 366	3 424	
Irtaimisto — Inventarier .....	0	0	0	0	101	0	101	100	0	
Muut varat — Övriga tillgångar .....	401	1 012	—	1 695	1	853	3 962	2 950	2 291	
Verot — Skatter .....	18	234	14	—	36	347	649	520	652	
Palkat — Löner .....	87	14	26	153	53	44	377	269	337	
Muut kulut — Övriga kostnader .....	351	12	16	110	44	95	628	369	398	
Korot — Räntor .....	613	2 326	—	162	613	1 884	5 598	4 099	6 176	
<b>Yhteensä — Summa</b>	<b>147 917</b>	<b>422 741</b>	<b>5 603</b>	<b>82 629</b>	<b>62 582</b>	<b>252 807</b>	<b>974 279</b>	<b>934 770</b>	<b>932 206</b>	
<b>Vastattavaa — Passiva</b>										
Obligaatiolainat — Obligationslån .....	129 380	293 614	125	356	47 170	217 782	688 427	658 116	647 388	
Lainat valtiolta — Lån av staten .....	184	—	688	72 285	—	—	73 157	73 272	71 688	
Muut lainat — Övriga lån .....	80	93 155	—	5 463	—	14 947	113 645	113 770	119 430	
Talletukset — Depositioner .....	—	—	—	—	205	—	205	209	171	
Shekkilitit — Checkräkningar .....	—	—	—	—	592	—	592	467	282	
Kotimaiset rahalaitokset — Inhemiska penning- institut .....	10 150	1 267	—	—	10 600	—	22 017	14 752	18 194	
Muut velat — Övriga skulder .....	1 027	1 771	1 384	1 330	427	4 168	10 107	12 993	9 167	
Korot — Räntor .....	642	8 387	118	699	850	1 917	12 613	7 451	12 830	
Debentuurit — Debentures .....	1 000	13 000	—	—	1 500	6 629	22 129	22 356	22 673	
Osakepääoma — Aktiekapital .....	4 700	9 000	<sup>1)</sup> 2 000	—	600	6 000	22 300	22 300	22 300	
Vararahastot — Reservfonder .....	754	2 500	1 288	2 492	610	1 350	8 994	8 797	7 914	
Voitto edellisiltä vuosilta — Vinst från före- gående år .....	0	47	—	4	28	14	93	92	169	
Tilivuoden voitto — Räkenskapsårets vinst ..	—	—	—	—	—	—	—	195	—	
<b>Yhteensä — Summa</b>	<b>147 917</b>	<b>422 741</b>	<b>5 603</b>	<b>82 629</b>	<b>62 582</b>	<b>252 807</b>	<b>974 279</b>	<b>934 770</b>	<b>932 206</b>	

1) Valtion obligaatioina luovuttama pohjarahasto. — Av staten i obligationer överlämnad grundfond.

# PANKKITILASTO

Suomen Pankki, liikepankit ja kiinnitysluottolaitokset

Toukokuu 1967

# BANKSTATISTIK

Finlands Bank, affärsbankerna och hypoteksinrättningarna

Maj 1967

Julkaissut Pankkitarkastusvirasto  
Utgiven av Bankinspektionen



HELSINKI 1967

**Suomen Pankki toukokuussa 1967.**  
**Finlands Bank under maj månad 1967.**  
 1 000 mk

	29/4	8/5	12/5	23/5	31/5
<b>OMAIUUSTASE — FÖRMÖGENHETSBALANS</b>					
<b>Vastaava — Aktiva</b>					
Ensisijainen setelinkate — Ordinarie sedeltäckning					
Kulta — Guld	152 080	152 105	152 105	152 105	152 105
Kultaosuus Kansainvälisessä Valuuttarahastossa — Guldtranchen i Internationella Valutafonden	—	—	—	—	—
Ulkomaiset valuutat — Utländska valutor	562 488	551 569	580 312	586 121	547 216
Ulkomaiset vekselit — Utländska växlar	56 942	56 494	55 937	55 259	55 005
Ulkomaiset obligaatiot — Utländska obligationer	22 621	22 327	22 326	22 327	20 312
Toissijainen setelinkate — Supplementär sedeltäckning					
Diskonstatatut kotimaiset vekselit — Diskonterade inhemska växlar					
Ulk. rahan määräiset — I utländskt mynt	37 710	37 710	37 710	37 710	37 710
Markkamääräiset — I mark	107 895	105 052	96 497	94 916	95 790
Rediskonstatatut vekselit — Rediskonterade växlar	753 173	795 601	802 312	785 070	774 150
Muut varat — Övriga tillgångar					
Kotimaiset obligaatiot — Inhemska obligationer	323 147	307 898	292 942	290 015	362 299
Shekkitilit — Checkräkningar	4 142	3 873	4 049	4 894	4 597
Metalliraha — Metallmynt	15 230	14 663	14 805	14 839	15 299
Muut saatavat — Övriga fordringar	123 519	122 353	132 251	134 609	137 828
<b>Yhteensä — Summa</b>	<b>2 158 947</b>	<b>2 169 645</b>	<b>2 191 246</b>	<b>2 177 865</b>	<b>2 202 311</b>
<b>Vastattava — Passiva</b>					
Liikkeessä olevat setelit — Utelöpande sedlar	1 033 498	1 008 995	1 044 360	995 406	1 010 630
Vaadittaessa maksettavat sitoumukset — Vid anfordran betalbara förbindelser					
Ulkomaiset valuuttatilit — Utländska valutakonton	60 832	59 095	59 606	60 870	60 660
Ulkomaiset markkattilit — Utländska markkonton	12 996	12 921	13 096	13 022	12 983
Shekkitilit — Checkräkningar					
Valtio — Staten	1 306	1 082	1 027	14 059	4 924
Postisäästöpankki — Postsparbanken	2 937	515	17 605	49 999	49 737
Yksityiset rahalaitokset — Privata penninginrättningar	2 742	33 479	2 662	—	16 293
Muut — Övriga	1 411	1 268	1 332	1 272	1 265
Muut vaadittaessa maksettavat sitoumukset — Övriga avistaförbindelser	19 128	19 313	19 050	19 891	20 983
Määräaikaiset sitoumukset — Tidsbundna förbindelser					
Ulkomaiset — Utländska	158 879	158 879	158 879	158 879	158 879
Kotimaiset — Inhemska	179 306	179 306	179 306	169 855	169 855
Arvonjärjestelytilit — Värderegeringsräkningar	229 083	237 031	236 304	235 990	237 323
Oma pääoma — Eget kapital					
Kantarahasto — Grundfond	300 000	300 000	300 000	300 000	300 000
Vararahasto — Reservfond	129 527	129 527	129 527	129 527	129 527
Käyttämättömät voittovarot — Odisponerade vinstmedel	16 948	16 948	16 948	16 948	16 948
Tulostilit — Resultaträkningar	10 354	11 286	11 544	12 147	12 304
<b>Yhteensä — Summa</b>	<b>2 158 947</b>	<b>2 169 645</b>	<b>2 191 246</b>	<b>2 177 865</b>	<b>2 202 311</b>
<b>SETELINANTOTASE — SEDELUTGIVNINGSBALANS</b>					
<b>Setelinanto-oikeus — Sedelutgivningsrätt</b>					
Ensisijainen kate — Ordinarie täckning	794 131	782 494	810 681	815 812	774 638
Toissijainen kate (Yläraja 700 milj. mk) — Supplementär täckning (Övre gräns 700 milj. mk)	700 000	700 000	700 000	700 000	700 000
<b>Yhteensä — Summa</b>	<b>1 494 131</b>	<b>1 482 494</b>	<b>1 510 681</b>	<b>1 515 812</b>	<b>1 474 638</b>
<b>Setelinanto — Sedelutgivning</b>					
Liikkeessä olevat setelit — Utelöpande sedlar	1 033 498	1 008 994	1 044 360	995 406	1 010 629
Vaadittaessa maksettavat sitoumukset — Vid anfordran betalbara förbindelser	101 352	127 673	114 379	159 112	166 845
Shekkiluotoista nostamatta — Innestående på checkkredit	2 888	3 156	2 981	3 033	2 433
Setelinantovara — Sedelreserv	356 393	342 671	348 961	358 261	294 731
<b>Yhteensä — Summa</b>	<b>1 494 131</b>	<b>1 482 494</b>	<b>1 510 681</b>	<b>1 515 812</b>	<b>1 474 638</b>

**Liikepankit toukokuun lopussa 1967.**  
**Affärsbankerna vid utgången av maj månad 1967.**  
 1 000 mk

	Helsingin Osakepankki Helsingfors Aktiebank	Kansallinen-Osake-Pankki	Oy Pohjoismaiden Yhtyspankki Ab Nordiska Föreningsbanken	Peruspankki Oy Grundbanken Ab	Säästöpankkien Keskin- Osake-Pankki Sparbankernas Central- Aktie-Bank	Ålands Aktiebank	Yhteensä — Summa	Huhukuu April 1967	Toukokuu Maj 1966
<b>Vastaavaa — Aktiva</b>									
Kassa .....	11 931	69 992	74 084	271	1 895	1 562	159 735	135 652	182 904
Kassavaranto Suomen Pankissa—Kassareserv i Finlands Bank .....	2 337	—	27 783	—	54 431	—	84 551	95 318	—
Kotimaiset rahalaitokset— Inhemiska penning- institut .....	1 339	7 783	4 455	6 978	324 456	12	345 023	329 958	271 292
Ulkomaiset saatavat — Utländska fordringar Ulkomaan rahan määräiset — I utländsk valuta .....	10 197	118 198	117 820	292	2 342	6 248	255 097	256 561	321 022
Markkamääräiset — I mark .....	5	241	316	—	—	—	562	853	233
Vekselit — Växlar .....	360	2 371	1 896	—	163	—	4 790	4 578	111 019
Obligaatiot — Obligationer .....	—	1 053	—	—	—	—	1 053	1 054	—
Kotimaiset ulkomaan rahan määräiset saa- tavat — Inhemiska fordringar i utländsk valuta .....	7 520	177 391	268 083	—	1 015	—	454 009	426 205	—
Kotimaiset vekselit — Inrikes växlar .....	162 490	579 742	680 631	1 405	108 683	9 827	1 542 778	1 544 547	1 493 558
Lainat — Lån .....	226 051	1 382 132	1 125 759	11 128	212 694	37 313	2 995 077	2 968 646	2 645 946
Shekkitilit — Checkräkningar .....	51 846	157 578	147 138	5 187	13 929	6 886	382 564	399 130	350 993
Obligaatiot — Obligationer .....	13 715	171 135	111 712	—	19 731	110	316 403	327 183	361 618
Osakkeet — Aktier .....	4 002	36 049	33 240	3	3 771	132	77 197	75 984	70 689
Pankkiinteistöt — Bankfastigheter .....	11 793	50 275	63 912	—	13 785	1 347	141 112	141 117	127 108
Muut kiinteistöt — Övriga fastigheter .....	52	676	500	196	—	218	1 642	1 598	1 419
Koneet ja kalustot — Maskiner och inventarier	2 020	6 858	5 664	19	2 983	123	17 667	17 545	15 293
Muu irtaimisto — Övrigt lösöre .....	0	0	0	—	0	0	0	0	0
Maksujen välitykset — Betalningsförmedling	3 786	46 852	52 221	—	1 485	—	104 344	98 583	94 851
Muut varat — Övriga tillgångar .....	12 054	138 151	112 188	9	17 730	1 603	281 735	275 126	314 708
Verot — Skatter .....	694	9 587	8 441	87	1 161	156	20 126	16 722	14 419
Palkat — Löner .....	4 359	22 587	20 564	36	1 631	381	49 558	39 469	42 490
Muut kulut — Övriga kostnader .....	2 110	12 152	13 084	24	1 460	102	28 932	22 377	24 150
<b>Yhteensä — Summa</b>	<b>528 661</b>	<b>2 990 803</b>	<b>2 869 491</b>	<b>25 635</b>	<b>783 345</b>	<b>66 020</b>	<b>7 263 955</b>	<b>7 178 206</b>	<b>6 443 712</b>
<b>Vastattavaa — Passiva</b>									
Talletukset — Depositioner .....	349 737	1 862 101	1 494 533	6 359	37 603	32 336	3 782 669	3 758 320	3 307 336
Shekkitilit — Checkräkningar .....	39 362	237 154	297 240	618	16 649	5 035	596 058	559 743	650 935
Suomen Pankki — Finlands Bank .....	41 847	216 496	256 597	—	88 322	5 922	609 184	585 931	490 426
Kotimaiset rahalaitokset— Inhemiska penning- institut .....	—	—	—	—	—	—	—	—	—
Talletukset — Depositioner .....	4 209	4 931	2 607	15 617	396 469	345	424 178	438 018	381 964
Shekkitilit — Checkräkningar .....	2 435	23 264	6 034	200	24 978	3 665	60 576	74 039	35 958
Ulkomaiset velat — Utländska skulder Ulkomaan rahan määräiset — I utländsk valuta .....	9 105	198 592	285 447	—	1 387	7 168	501 699	507 442	468 643
Markkamääräiset — I mark .....	4 907	12 986	33 067	45	1 167	140	62 312	51 597	45 644
Kotimaiset ulkomaan rahan määräiset velat — Inhemiska skulder i utländsk valuta .....	7 528	45 976	92 073	—	1 336	—	146 913	150 780	—
Maksujen välitykset — Betalningsförmedling	6 065	111 313	75 433	2	2 668	753	196 234	198 594	165 327
Muut velat — Övriga skulder .....	22 605	55 209	70 980	293	182 542	6 041	337 670	325 585	355 260
Korot ja provisiot — Räntor och provisioner	13 423	68 627	75 394	411	6 587	1 605	166 047	137 742	154 578
Arvonjärjestelyrahasto — Värderingsfond	—	—	4 821	—	—	—	4 821	4 821	—
Osakepääoma — Aktiekapital .....	14 000	100 000	112 000	2 000	16 000	2 000	246 000	246 000	246 000
Vararahastot — Reservfonder .....	13 300	53 500	62 000	90	7 600	1 000	137 490	137 490	137 141
Voitto edellisiltä vuosilta — Vinst från före- gående år .....	138	654	1 265	—	37	10	2 104	2 104	4 500
<b>Yhteensä — Summa</b>	<b>528 661</b>	<b>2 990 803</b>	<b>2 869 491</b>	<b>25 635</b>	<b>783 345</b>	<b>66 020</b>	<b>7 263 955</b>	<b>7 178 206</b>	<b>6 443 712</b>
Shekkiluottojen myönnetty määrä — Beviljat belopp checkkrediter .....	94 638	301 183	317 756	5 666	33 848	9 814	762 905	764 813	714 681
Vastuusitoumukset — Ansvarsförbindelser ...	197 682	1 486 722	1 338 876	555	70 309	15 293	3 109 437	3 050 148	2 563 876

Virkalähetys

**Kiinnitysluottolaitokset toukokuun lopussa 1967.**  
**Hypoteksinrättningarna vid utgången av maj månad 1967.**  
 1 000 mk

	Maa- ja teollisuus- Kiinnityspankki Oy	Mortgage Bank of Finland Oy	Suomen Asunto- hypoteekki- pankki Finlands Postä- hypoteekbank	Finlands Hypoteksförening	Suomen Hypoteekki- yhdistys	Rastigkreditbanken i Finland Aktiebolag	Suomen Kiinnityspankki Osakeyhtiö	Suomen Teollisuus- Hypoteekki- pankki Oy Industri-Hypoteekiban- ken i Finland Ab	Yhteensä — Summa	Huhtikuun April 1967	Toukokuun Maj 1967
<b>Vastaavaa — Aktiva</b>											
Kassa .....	—	—	3	25	90	1	119	69	61		
Kotimaiset rahalaitokset— Inhemiska penning- institut .....	2 784	5	464	1 401	7 397	5 441	17 492	20 723	13 111		
Ulkomaiset kirjeenvaihtajat — Utrikes kor- respondenter .....	—	—	6	—	—	237	243	1 137	286		
Lainat — Lån .....	138 695	418 968	2 017	77 185	53 388	238 480	928 733	926 259	899 085		
Omat obligaatiot — Egna obligationer .....	168	—	—	1	10	1 639	1 818	1 825	184		
Muut obligaatiot — Övriga obligationer .....	3 177	4 214	2 046	—	137	—	9 574	9 583	9 954		
Osakkeet — Aktier .....	103	100	1 074	2 113	—	6	3 396	3 368	3 424		
Irtaimisto — Inventarier .....	0	0	0	0	101	0	101	101	39		
Muut varat — Övriga tillgångar .....	737	1 012	—	1 646	1	860	4 256	3 962	3 113		
Verot — Skatter .....	23	286	16	—	45	407	777	649	756		
Palkat — Löner .....	109	20	30	188	72	56	475	377	421		
Muut kulut — Övriga kostnader .....	419	54	19	128	51	103	774	628	575		
Korot — Räntor .....	2 161	2 988	—	204	651	4 397	10 401	5 598	10 144		
<b>Yhteensä — Summa</b>	<b>148 376</b>	<b>427 647</b>	<b>5 675</b>	<b>82 891</b>	<b>61 943</b>	<b>251 627</b>	<b>978 159</b>	<b>974 279</b>	<b>941 153</b>		
<b>Vastattavaa — Passiva</b>											
Obligaatiolainat — Obligationslån .....	128 477	293 614	125	350	46 638	214 782	683 986	688 427	650 501		
Lainat valtiolta — Lån av staten .....	184	—	688	72 442	—	—	73 314	73 157	71 997		
Muut lainat — Övriga lån .....	80	93 022	—	5 416	—	14 947	113 465	113 645	119 306		
Talletukset — Depositioner .....	—	—	—	—	203	—	203	205	172		
Shekkitilit — Checkräkningar .....	—	—	—	—	367	—	367	592	954		
Kotimaiset rahalaitokset — Inhemiska penning- institut .....	10 150	5 009	—	—	10 600	—	25 759	22 017	19 354		
Muut velat — Övriga skulder .....	1 105	1 771	1 443	1 472	445	3 256	9 492	10 107	8 286		
Korot — Räntor .....	1 926	9 684	131	714	952	4 649	18 056	12 613	17 706		
Debentuurit — Debentures .....	1 000	13 000	—	—	1 500	6 629	22 129	22 129	22 493		
Osakepääoma — Aktiekapital .....	4 700	9 000	<sup>1)</sup> 2 000	—	600	6 000	22 300	22 300	22 300		
Vararahastot — Reservfonder .....	754	2 500	1 288	2 493	610	1 350	8 995	8 994	7 915		
Voitto edellisiltä vuosilta — Vinst från före- gående år .....	0	47	—	4	28	14	93	93	169		
<b>Yhteensä — Summa</b>	<b>148 376</b>	<b>427 647</b>	<b>5 675</b>	<b>82 891</b>	<b>61 943</b>	<b>251 627</b>	<b>978 159</b>	<b>974 279</b>	<b>941 153</b>		

<sup>1)</sup> Valtion obligaatioina luovuttama pohjarahasto. — Av staten i obligationer överlämnad grundfond.

# PANKKITILASTO

Suomen Pankki, liikepankit ja kiinnitysluottolaitokset

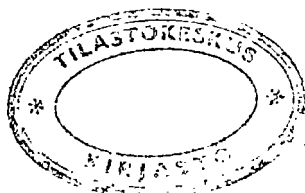
Kesäkuu 1967

# BANKSTATISTIK

Finlands Bank, affärsbankerna och hypoteksinrättningarna

Juni 1967

Julkaissut Pankkitarkastusvirasto  
Utgiven av Bankinspektionen



HELSINKI 1967

**Suomen Pankki kesäkuussa 1967.**  
**Finlands Bank under juni månad 1967.**  
 1 000 mk

	31/5	8/6	15/6	22/6	30/6
<b>OMAIUUSTASE — FÖRMÖGENHETSBALANS</b>					
<b>Vastaava — Aktiva</b>					
Ensisijainen setelinkate — Ordinarie sedeltäckning					
Kulta — Guld	152 105	152 105	152 105	152 105	149 792
Kultaosuus Kansainvälisessä Valuuttarahastossa — Guldtranchen i Internationella Valutafonden	—	—	—	—	—
Ulkomaiset valuutat — Utländska valutor	547 216	527 757	505 805	490 521	550 801
Ulkomaiset vekselit — Utländska växlar	55 005	53 362	53 282	54 629	54 868
Ulkomaiset obligaatit — Utländska obligationer	20 312	20 312	20 312	20 312	20 312
Toissijainen setelinkate — Supplementär sedeltäckning					
Diskontatut kotimaiset vekselit — Diskonterade inhemska växlar					
Ulk. rahan määräiset — I utländskt mynt	37 710	34 739	34 739	34 739	34 739
Markkamääräiset — I mark	95 790	91 472	84 727	88 193	82 328
Rediskontatut vekselit — Rediskonterade växlar	774 150	732 631	758 568	800 660	775 032
Muut varat — Övriga tillgångar					
Kotimaiset obligaatit — Inhemska obligationer	362 299	334 003	344 603	380 606	362 831
Shekkitilit — Checkräkningar	4 597	4 656	5 967	2 130	4 395
Metalliraha — Metallmynt	15 299	15 193	15 759	14 664	15 071
Muut saatavat — Övriga fordringar	137 828	176 589	176 338	176 872	174 303
<b>Yhteensä — Summa</b>	<b>2 202 311</b>	<b>2 142 819</b>	<b>2 152 205</b>	<b>2 215 431</b>	<b>2 224 472</b>
<b>Vastattava — Passiva</b>					
Liikkeessä olevat setelit — Utelöpande sedlar	1 010 630	1 000 371	1 007 671	1 082 319	1 062 062
Vaadittaessa maksettavat sitoumukset — Vid anfordran betalbara förbindelser					
Ulkomaiset valuuttatilit — Utländska valutakonton	60 660	57 751	57 223	55 529	50 768
Ulkomaiset markkatilit — Utländska markkonton	12 983	13 071	13 149	13 114	13 509
Shekkitilit — Checkräkningar					
Valtio — Staten	4 924	1 587	4 634	29 715	2 285
Postisäästöpankki — Postsparbanken	49 737	4 085	26 676	922	5 456
Yksityiset rahalaitokset — Privata penninginrättningar	16 293	24 166	—	6 368	6 107
Muut — Övriga	1 265	1 369	1 132	1 088	1 260
Muut vaadittaessa maksettavat sitoumukset — Övriga avistaförbindelser	20 983	20 175	20 385	19 373	19 659
Määräaikaiset sitoumukset — Tidsbundna förbindelser					
Ulkomaiset — Utländska	158 879	155 992	155 992	155 992	203 992
Kotimaiset — Inhemska	169 855	169 855	176 188	175 314	175 314
Arvonjärjestelytilit — Värderingsräkningar	237 323	234 960	229 237	231 841	239 755
Oma pääoma — Eget kapital					
Kantarahasto — Grundfond	300 000	300 000	300 000	300 000	300 000
Vararahasto — Reservfond	129 527	129 527	129 527	129 527	129 527
Käyttämättömät voittovarot — Odisponerade vinstmedel	16 948	16 948	16 948	—	—
Tulostilit — Resultaträkningar	12 304	12 962	13 443	14 329	14 778
<b>Yhteensä — Summa</b>	<b>2 202 311</b>	<b>2 142 819</b>	<b>2 152 205</b>	<b>2 215 431</b>	<b>2 224 472</b>
<b>SETELINANTOTASE — SEDELUTGIVNINGSBALANS</b>					
<b>Setelinanto-oikeus — Sedelutgivningsrätt</b>					
Ensisijainen kate — Ordinarie täckning	774 638	753 536	731 503	717 567	775 772
Toissijainen kate (Yläraja 700 milj. mk) — Supplementär täckning (Övre gräns 700 milj. mk)	700 000	700 000	700 000	700 000	700 000
<b>Yhteensä — Summa</b>	<b>1 474 638</b>	<b>1 453 536</b>	<b>1 431 503</b>	<b>1 417 567</b>	<b>1 475 772</b>
<b>Setelinanto — Sedelutgivning</b>					
Liikkeessä olevat setelit — Utelöpande sedlar	1 010 629	1 000 370	1 007 671	1 082 319	1 062 062
Vaadittaessa maksettavat sitoumukset — Vid anfordran betalbara förbindelser					
Shekkiluotoista nostamatta — Innestående på checkkredit	166 845	122 203	123 199	126 109	99 043
Setelinantovara — Sedelreserv	2 433	2 374	3 498	4 899	2 634
Muut	294 731	328 589	297 135	204 240	312 033
<b>Yhteensä — Summa</b>	<b>1 474 638</b>	<b>1 453 536</b>	<b>1 431 503</b>	<b>1 417 567</b>	<b>1 475 772</b>

**Liikepankit kesäkuun lopussa 1967.**  
**Affärsbankerna vid utgången av juni månad 1967.**  
 1 000 mk

	Helsingin Osakepankki Helsingfors Aktiebank	Kansallisa-Osake-Pankki	Oy Pohjoismaiden Yhtyspankki Ab Nordiska Föreningsbanken	Peruspankki Oy Grundbanken Ab	Säästöpankkien Kesku- Osake-Pankki Sparbankernas Central- Aktie-Bank	Alandu Aktiebank	Yhteensä — Summa	Toukokuu Maj 1967	Kesäkuu Juni 1966
<b>Vastaavaa — Aktiva</b>									
Kassa .....	11 901	85 191	55 949	350	2 136	1 008	<b>156 535</b>	159 735	163 027
Kassavaranto Suomen Pankissa—Kassareserv i Finlands Bank .....	6 579	12 941	34 382	—	47 673	—	<b>101 575</b>	84 551	—
Kotimaiset rahalaitokset— Inhemiska penning- institut .....	1 527	8 246	4 514	3 815	328 071	11	<b>346 184</b>	345 023	279 349
Ulkomaiset saatavat — Utländska fordringar Ulkomaan rahan määräiset — I utländsk valuta .....	13 528	110 473	129 111	289	2 529	7 533	<b>263 463</b>	255 097	330 490
Markkamääräiset — I mark .....	99	88	366	—	1	—	<b>554</b>	562	384
Vekselit — Växlar .....	552	2 495	2 259	—	123	—	<b>5 429</b>	4 790	110 833
Obligaatiot — Obligationer .....	—	1 053	—	—	—	—	<b>1 053</b>	1 053	—
Kotimaiset ulkomaan rahan määräiset saa- tavat — Inhemiska fordringar i utländsk valuta .....	10 827	178 866	282 867	—	484	—	<b>473 044</b>	454 009	—
Kotimaiset vekselit — Inrikes växlar .....	165 239	587 225	686 010	1 948	109 858	9 284	<b>1 559 564</b>	1 542 778	1 529 682
Lainat — Lån .....	229 605	1 395 749	1 143 466	11 094	213 912	37 543	<b>3 031 369</b>	2 995 077	2 689 025
Shekkilitit — Checkräkningar .....	58 205	180 427	157 054	5 292	14 660	8 081	<b>423 719</b>	382 564	356 983
Obligaatiot — Obligationer .....	13 115	167 942	77 322	—	22 333	110	<b>280 822</b>	316 403	337 773
Osakkeet — Aktier .....	4 002	36 207	34 643	3	3 785	132	<b>78 772</b>	77 197	71 778
Pankkiinteistö — Bankfastigheter .....	11 793	50 311	63 912	—	13 785	1 347	<b>141 148</b>	141 112	127 258
Muut kiinteistöt — Övriga fastigheter .....	51	641	499	196	—	218	<b>1 605</b>	1 642	1 419
Koneet ja kalustot — Maskiner och inventarier	2 164	6 878	5 664	21	3 182	128	<b>18 037</b>	17 667	15 384
Muu irtaimisto — Övrigt lösöre .....	0	0	0	—	0	0	<b>0</b>	0	0
Maksujen välitykset — Betalningsförmedling	2 036	31 884	69 741	—	436	—	<b>104 097</b>	104 344	119 599
Muut varat — Övriga tillgångar .....	12 078	144 057	111 550	28	13 246	1 259	<b>282 218</b>	281 735	357 737
Verot — Skatter .....	831	11 010	10 024	105	1 372	180	<b>23 522</b>	20 126	17 018
Palkat — Löner .....	5 458	27 609	25 082	47	1 951	464	<b>60 611</b>	49 558	52 231
Muut kulut — Övriga kostnader .....	2 616	14 809	15 497	27	1 661	122	<b>34 732</b>	28 932	28 500
<b>Yhteensä — Summa</b>	<b>552 206</b>	<b>3 054 102</b>	<b>2 909 912</b>	<b>23 215</b>	<b>781 198</b>	<b>67 420</b>	<b>7 388 053</b>	<b>7 263 955</b>	<b>6 588 470</b>
<b>Vastattavaa — Passiva</b>									
Talletukset — Depositioner .....	348 357	1 847 316	1 494 313	6 207	37 749	32 355	<b>3 766 297</b>	3 782 669	3 324 949
Shekkilitit — Checkräkningar .....	39 329	211 254	282 339	563	9 336	5 265	<b>548 086</b>	596 058	624 766
Suomen Pankki — Finlands Bank .....	58 176	265 372	260 425	—	112 921	5 918	<b>702 812</b>	609 184	570 632
Kotimaiset rahalaitokset— Inhemiska penning- institut .....	3 769	4 165	2 329	13 549	375 787	205	<b>399 804</b>	424 178	376 830
Shekkilitit — Checkräkningar .....	4 058	18 400	7 673	200	21 958	4 071	<b>56 360</b>	60 576	41 886
Ulkomaiset velat — Utländska skulder Ulkomaan rahan määräiset — I utländsk valuta .....	11 525	192 089	290 153	—	776	7 489	<b>502 032</b>	501 699	485 585
Markkamääräiset — I mark .....	4 792	13 673	34 538	44	1 215	113	<b>54 375</b>	52 312	46 434
Kotimaiset ulkomaan rahan määräiset velat — Inhemiska skulder i utländsk valuta .....	7 476	45 679	108 994	—	1 472	—	<b>163 621</b>	146 913	—
Maksujen välitykset — Betalningsförmedling	8 003	137 913	93 937	7	6 616	904	<b>247 330</b>	196 234	199 603
Muut velat — Övriga skulder .....	22 149	72 869	64 089	255	180 976	6 082	<b>346 420</b>	337 670	339 896
Korot ja provisiot — Räntor och provisioner	17 134	91 218	91 036	300	8 755	2 008	<b>210 451</b>	166 047	190 248
Arvonjärjestelyrahasto — Värderingsfond	—	—	4 821	—	—	—	<b>4 821</b>	4 821	—
Osakepääoma — Aktiekapital .....	14 000	100 000	112 000	2 000	16 000	2 000	<b>246 000</b>	246 000	246 000
Vararahastot — Reservfonder .....	13 300	53 500	62 000	90	7 600	1 000	<b>137 490</b>	137 490	137 141
Voitto edellisiltä vuosilta — Vinst från före- gående år .....	138	654	1 265	—	37	10	<b>2 104</b>	2 104	4 500
<b>Yhteensä — Summa</b>	<b>552 206</b>	<b>3 054 102</b>	<b>2 909 912</b>	<b>23 215</b>	<b>781 198</b>	<b>67 420</b>	<b>7 388 053</b>	<b>7 263 955</b>	<b>6 588 470</b>
Shekkiluottojen myönnetty määrä — Beviljat belopp checkkrediter .....	98 006	302 073	320 083	5 539	34 225	9 818	<b>769 744</b>	762 905	718 152
Vastuuisitoumukset — Ansvarsförbindelser ...	201 896	1 517 308	1 428 847	556	72 079	16 252	<b>3 236 938</b>	3 109 437	2 619 049

Virkalähetys Valtion painatuskeskuksesta

Kiinnitysluottolaitokset kesäkuun lopussa 1967.  
Hypoteksinrättningarna vid utgången av juni månad 1967.  
1 000 mk

	Maa- ja teollisuus- kinnitys pankki Oy	Mortgage Bank of Finland Oy	Suomen Asunto- hypoteekkipankki Finlands Bostads- hypoteeksbank	Suomen Hypoteekki- yhdistys Finlands Hypoteksförening	Suomen Kinnitys pankki Osakeyhtiö Fastlånsselskapen i Finland Aktiefond	Suomen Kinnitys pankki Industri-Hypoteeksbanken i Finland Ab	Suomen Teollisuus- Hypoteekkipankki Oy Industri-Hypoteeksbanken i Finland Ab	Yhteensä — Summa	Toukokuun Maj 1967	Kesäkuun Juni 1967
<b>Vastaavaa — Aktiva</b>										
Kassa .....	—	—	2	23	39	1	65	119	106	
Kotimaiset rahalaitokset— Inhemiska penning- institut .....	5 146	1 504	118	133	5 387	6 154	18 442	17 492	11 567	
Ulkomaiset kirjeenvaihtajat — Utrikes kor- respondenter .....	—	—	6	—	—	174	180	243	194	
Lainat — Lån .....	135 945	417 376	2 165	77 042	54 004	237 919	924 451	928 733	905 228	
Omat obligaatiot — Egna obligationer .....	168	—	—	1	10	1 639	1 818	1 818	246	
Muut obligaatiot — Övriga obligationer .....	3 120	4 214	2 047	—	136	—	9 517	9 574	9 897	
Osakkeet — Aktier .....	102	100	1 074	2 113	—	6	3 395	3 396	3 424	
Irtaimisto — Inventarier .....	0	17	0	0	101	0	118	101	48	
Muut varat — Övriga tillgångar .....	1 254	1 011	0	1 651	2	862	4 780	4 256	3 235	
Verot — Skatter .....	27	338	18	—	54	466	903	777	866	
Palkat — Löner .....	129	37	40	224	90	69	589	475	520	
Muut kulut — Övriga kostnader .....	552	106	23	141	61	108	991	774	639	
Korot — Räntor .....	3 248	5 350	—	956	1 048	5 472	16 074	10 401	15 624	
<b>Yhteensä — Summa</b>	<b>149 691</b>	<b>430 053</b>	<b>5 493</b>	<b>82 284</b>	<b>60 932</b>	<b>252 870</b>	<b>981 323</b>	<b>978 159</b>	<b>951 594</b>	
<b>Vastattavaa — Passiva</b>										
Obligaatiolainat — Obligationslån .....	127 759	292 303	95	338	45 375	214 782	680 652	683 986	659 103	
Lainat valtiolta — Lån av staten .....	179	—	516	71 601	—	—	72 296	73 314	71 160	
Muut lainat — Övriga lån .....	80	91 022	—	5 387	—	14 947	111 436	113 465	117 793	
Talletukset — Depositioner .....	—	—	—	—	199	—	199	203	165	
Shekkitilit — Checkräkningar .....	—	—	—	—	488	—	488	367	821	
Kotimaiset rahalaitokset — Inhemiska penning- institut .....	10 150	1 303	—	—	10 600	—	22 053	25 759	17 210	
Muut velat — Övriga skulder .....	1 433	1 771	1 462	1 501	434	3 164	9 765	9 492	8 278	
Korot — Räntor .....	3 636	12 107	132	959	1 098	5 984	23 916	18 056	24 183	
Debentuurit — Debentures .....	1 000	20 000	—	—	1 500	6 629	29 129	22 129	22 493	
Osakepääoma — Aktiekapital .....	4 700	9 000	1) 2 000	—	600	6 000	22 300	22 300	22 300	
Vararahastot — Reservfonder .....	754	2 500	1 288	2 494	610	1 350	8 996	8 995	7 919	
Voitto edellisiltä vuosilta — Vinst från före- gående år .....	0	47	—	4	28	14	93	93	169	
<b>Yhteensä — Summa</b>	<b>149 691</b>	<b>430 053</b>	<b>5 493</b>	<b>82 284</b>	<b>60 932</b>	<b>252 870</b>	<b>981 323</b>	<b>978 159</b>	<b>951 594</b>	

1) Valtion obligaatioina luovuttama pohjarahasto. — Av staten i obligationer överlämnad grundfond.

# PANKKITILASTO

Suomen Pankki, liikepankit ja kiinnitysluottolaitokset

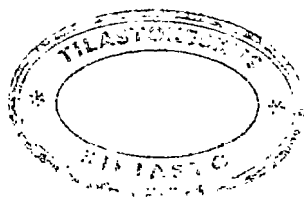
Heinäkuu 1967

# BANKSTATISTIK

Finlands Bank, affärsbankerna och hypoteksinrättningarna

Juli 1967

Julkaissut Pankkitarkastusvirasto  
Utgiven av Bankinspektionen



HELSINKI 1967

**Suomen Pankki heinäkuussa 1967.**  
**Finlands Bank under juli månad 1967.**  
 1 000 mk

	30/6	7/7	14/7	21/7	31/7
<b>OMAIUUSTASE — FÖRMÖGENHETSBALANS</b>					
<b>Vastaava — Aktiva</b>					
Ensisijainen setelinkate — Ordinarie sedeltäckning					
Kulta — Guld	149 792	149 792	149 792	149 792	149 792
Kultaosuus Kansainvälisessä Valuuttarahastossa — Guldtranchen i Internationella Valutafonden	—	—	—	—	—
Ulkomaiset valuutat — Utländska valutor	550 801	549 593	570 384	574 545	622 164
Ulkomaiset vekselit — Utländska växlar	54 868	54 879	55 616	55 867	57 525
Ulkomaiset obligaatit — Utländska obligationer	20 312	20 312	20 312	20 312	20 312
Toissijainen setelinkate — Supplementär sedeltäckning					
Diskontatut kotimaiset vekselit — Diskonterade inhemska växlar					
Ulk. rahan määräiset — I utländskt mynt	34 739	34 739	34 739	34 739	45 439
Markkamääräiset — I mark	82 328	79 549	81 374	82 125	85 259
Rediskontatut vekselit — Rediskonterade växlar	775 032	780 978	716 141	747 273	761 605
Muut varat — Övriga tillgångar					
Kotimaiset obligaatit — Inhemska obligationer	362 831	371 913	379 964	394 262	323 225
Shekkitilit — Checkräkningar	4 395	4 156	3 912	3 987	13 436
Metalliraha — Metallmynt	15 071	14 798	14 901	14 709	14 872
Muut saatavat — Övriga fordringar	174 303	173 373	173 975	174 279	174 625
<b>Yhteensä — Summa</b>	<b>2 224 472</b>	<b>2 234 082</b>	<b>2 201 110</b>	<b>2 251 890</b>	<b>2 268 254</b>
<b>Vastattava — Passiva</b>					
Liikkeessä olevat setelit — Utelöpande sedlar	1 062 062	1 066 018	1 043 926	1 031 910	1 019 745
Vaadittaessa maksettavat sitoumukset — Vid anfordran betalbara förbindelser					
Ulkomaiset valuuttatilit — Utländska valutakonton	50 768	53 981	51 128	51 992	51 032
Ulkomaiset markkatilit — Utländska markkonton	13 509	13 498	13 565	13 409	13 402
Shekkitilit — Checkräkningar					
Valtio — Staten	2 285	906	327	52 934	4 917
Postisäästöpankki — Postsparbanken	5 456	3 214	1 884	48 040	126 501
Yksityiset rahalaitokset — Privata penninginrättningar	6 107	8 924	5 310	907	—
Muut — Övriga	1 260	1 322	1 530	1 256	1 013
Muut vaadittaessa maksettavat sitoumukset — Övriga avistaförbindelser	19 659	18 629	18 699	18 530	18 480
Määräaikaiset sitoumukset — Tidsbundna förbindelser					
Ulkomaiset — Utländska	203 992	203 992	203 992	203 992	203 993
Kotimaiset — Inhemska	175 314	175 314	175 314	145 354	143 365
Arvonjärjestelytilit — Värderegleringsräkningar	239 755	242 845	239 296	236 502	237 889
Oma pääoma — Eget kapital					
Kantarahasto — Grundfond	300 000	300 000	300 000	300 000	300 000
Vararahasto — Reservfond	129 527	129 527	129 527	129 527	129 527
Käyttämättömät voittovarot — Odisponerade vinstmedel	—	—	—	—	—
Tulostilit — Resultaträkningar	14 778	15 912	16 612	17 537	18 390
<b>Yhteensä — Summa</b>	<b>2 224 472</b>	<b>2 234 082</b>	<b>2 201 110</b>	<b>2 251 890</b>	<b>2 268 254</b>
<b>SETELINANTOTASE — SEDELUTGIVNINGSBALANS</b>					
<b>Setelinanto-oikeus — Sedelutgivningsrätt</b>					
Ensisijainen kate — Ordinarie täckning	775 772	774 576	796 103	800 515	849 793
Toissijainen kate (Yläraja 700 milj. mk) — Supplementär täckning (Övre gräns 700 milj. mk)	700 000	700 000	700 000	700 000	700 000
<b>Yhteensä — Summa</b>	<b>1 475 772</b>	<b>1 474 576</b>	<b>1 496 103</b>	<b>1 500 515</b>	<b>1 549 793</b>
<b>Setelinanto — Sedelutgivning</b>					
Liikkeessä olevat setelit — Utelöpande sedlar	1 062 062	1 066 018	1 043 926	1 031 909	1 019 745
Vaadittaessa maksettavat sitoumukset — Vid anfordran betalbara förbindelser	99 043	100 474	92 443	187 067	215 346
Shekkiluotoista nostamatta — Innestående på checkkredit	2 634	2 873	3 117	3 043	3 787
Setelinantovara — Sedelreserv	312 033	305 211	356 617	278 496	310 915
<b>Yhteensä — Summa</b>	<b>1 475 772</b>	<b>1 474 576</b>	<b>1 496 103</b>	<b>1 500 515</b>	<b>1 549 793</b>

**Liikepankit heinäkuun lopussa 1967.**  
**Affärsbankerna vid utgången av juli månad 1967.**  
 1 000 mk

	Heinäkuun Juli 1966	Kesäkuun Juni 1967	Yhteensä — Summa	Alands Aktiebank	Säästöpankin, Kesäkuun- Osake-Pankki Sparbankernas Central- Aktie-Bank	Peruspankki Oy Grundbanken Ab	Oy Pohjoismaiden Yhtäyspankki Ap Norolska Föreningsbanken	Kausalle-Osake-Pankki	Heinäkuun Osakepankki Helsingfors Aktiebank
<b>Vastaavaa — Aktiva</b>									
Kassa .....	12 536	81 688	59 993	397	999	1 058	156 671	156 535	135 423
Kassavaranto Suomen Pankissa—Kassareserv i Finlands Bank .....	5 732	—	34 382	—	36 594	—	76 708	101 575	—
Kotimaiset rahalaitokset— Inhemiska penning- institut .....	1 098	7 301	4 452	4 362	338 102	195	355 510	346 184	284 337
Ulkomaiset saatavat — Utländska fordringar Ulkomaan rahan määräiset — I utländsk valuta .....	15 009	106 330	119 216	295	4 456	8 304	253 610	263 463	321 423
Markkamääräiset — I mark .....	19	298	371	—	—	—	688	554	1 100
Vekselit — Växlar .....	403	2 942	1 466	—	242	—	5 053	5 429	110 039
Obligaatiot — Obligationer .....	—	1 201	—	—	—	—	1 201	1 053	—
Kotimaiset ulkomaan rahan määräiset saa- tavat — Inhemiska fordringar i utländsk valuta .....	11 457	164 775	280 805	—	483	—	457 520	473 044	—
Kotimaiset vekselit — Inrikes växlar .....	162 270	595 928	687 351	1 863	111 597	9 334	1 568 343	1 559 564	1 561 256
Lainat — Lån .....	233 214	1 399 399	1 157 389	11 062	215 524	37 756	3 054 344	3 031 369	2 715 292
Shekkilit — Checkräkningar .....	51 386	170 022	158 293	5 392	13 991	7 123	406 207	423 719	365 374
Obligaatiot — Obligationer .....	13 793	170 619	76 435	—	30 318	43	291 208	280 822	322 581
Osakkeet — Aktier .....	4 002	37 689	34 643	3	3 786	132	80 255	78 772	72 706
Pankki kiinteistöt — Bankfastigheter .....	11 793	50 265	63 912	—	13 785	1 347	141 102	141 148	127 309
Muut kiinteistöt — Övriga fastigheter .....	51	637	499	196	—	219	1 602	1 605	1 418
Koneet ja kalustot — Maskiner och inventarier .....	2 247	6 891	5 664	21	3 229	128	18 180	18 037	15 456
Muu irtaimisto — Övrigt lösöre .....	0	0	0	—	0	0	0	0	0
Maksujen välitykset — Betalningsförmedling .....	2 881	40 939	70 532	—	288	—	114 640	104 097	105 409
Muut varat — Övriga tillgångar .....	12 815	142 516	112 651	26	11 165	1 236	230 409	282 218	369 881
Verot — Skatter .....	971	12 437	11 608	122	1 583	204	26 925	23 522	19 619
Palkat — Löner .....	6 504	32 688	29 656	58	2 291	548	71 745	60 611	61 860
Muut kulut — Övriga kostnader .....	3 016	17 080	17 750	29	1 791	135	39 801	34 732	32 527
<b>Yhteensä — Summa</b>	<b>551 197</b>	<b>3 041 645</b>	<b>2 927 068</b>	<b>23 826</b>	<b>790 224</b>	<b>67 762</b>	<b>7 401 722</b>	<b>7 388 053</b>	<b>6 623 010</b>
<b>Vastattavaa — Passiva</b>									
Talletukset — Depositioner .....	350 963	1 846 608	1 500 952	6 389	37 493	32 597	3 775 002	3 766 297	3 351 853
Shekkilit — Checkräkningar .....	37 354	216 634	310 163	565	11 081	6 122	581 919	548 086	610 252
Snomen Pankki — Finlands Bank .....	55 520	254 184	232 588	—	119 639	5 334	667 265	702 812	574 630
Kotimaiset rahalaitokset— Inhemiska penning- institut .....	3 131	3 945	2 306	13 949	365 757	205	389 293	399 804	371 753
Shekkilit — Checkräkningar .....	3 564	48 203	9 854	200	31 812	2 409	96 042	56 360	48 107
Ulkomaiset velat — Utländska skulder Ulkomaan rahan määräiset — I utländsk valuta .....	11 210	187 372	279 448	—	573	8 788	487 391	502 032	482 281
Markkamääräiset — I mark .....	5 153	13 774	32 351	44	1 272	96	52 690	54 375	46 151
Kotimaiset ulkomaan rahan määräiset velat— Inhemiska skulder i utländsk valuta .....	9 371	45 701	105 607	—	1 524	—	162 203	163 621	—
Maksujen välitykset — Betalningsförmedling .....	6 426	120 519	108 852	0	2 631	719	239 147	247 380	177 979
Muut velat — Övriga skulder .....	22 060	50 482	63 709	248	185 251	6 294	328 044	346 420	355 088
Korot ja provisiot — Räntor och provisioner .....	19 007	100 069	101 152	341	9 554	2 188	232 311	210 451	217 275
Arvonjärjestelyrahasto — Värderingsfond .....	—	—	4 821	—	—	—	4 821	4 821	—
Osakepääoma — Aktiekapital .....	14 000	100 000	112 000	2 000	16 000	2 000	246 000	246 000	246 000
Vararahastot — Reservfonder .....	13 300	53 500	62 000	90	7 600	1 000	137 490	137 490	137 141
Voitto edellisiltä vuosilta — Vinst från före- gående år .....	138	654	1 265	—	37	10	2 104	2 104	4 500
<b>Yhteensä — Summa</b>	<b>551 197</b>	<b>3 041 645</b>	<b>2 927 068</b>	<b>23 826</b>	<b>790 224</b>	<b>67 762</b>	<b>7 401 722</b>	<b>7 388 053</b>	<b>6 623 010</b>
Shekkiluottojen myönnetty määrä — Beviljat belopp checkkrediter .....	97 052	304 354	322 641	5 616	35 300	9 819	774 782	769 744	723 205
Vastuusuittoumukset — Ansvarsförbindelser .....	200 429	1 472 433	1 440 245	869	71 184	15 804	3 200 964	3 236 938	2 631 729

**Kiinnitysluottolaitokset heinäkuun lopussa 1967.**  
**Hypoteksinrättningarna vid utgången av juli månad 1967.**  
 1 000 mk

	Maa- ja teollisuus- kinnityspankki Oy	Mortgage Bank of Finland Oy	Suomen Asunto- hypoteekki- pankki Finlands Bostads- hypoteekbank	Suomen Hypoteekki- yhdistys Finlands Hypoteksförening	Suomen Kinnityspankki Osakeyhtiö Fastighetsbanken i Finland Aktiebolag	Suomen Teollisuus- Hypoteekki- pankki Oy Industri- Hypoteksbanken i Finland Ab	Yhteensä — Summa	Kesäkuu Juni 1967	Heinäkuu Juli 1967
<b>Vastaavaa — Aktiva</b>									
Kassa .....	—	—	1	34	44	1	80	65	42
Kotimaiset rahalaitokset — Inhemiska penning- institut .....	3 244	590	108	105	4 701	6 907	15 655	18 442	12 669
Ulkomaiset kirjeenvaihtajat — Utrikes kor- respondenter .....	—	—	6	—	—	148	154	180	194
Lainat — Lån .....	136 760	417 318	2 164	77 071	54 692	236 710	924 715	924 451	908 584
Omat obligaatiot — Egna obligationer .....	199	—	—	1	10	1 639	1 849	1 818	261
Muut obligaatiot — Övriga obligationer .....	3 120	7 094	2 046	—	137	—	12 397	9 517	9 769
Osakkeet — Aktier .....	102	100	1 075	2 130	—	6	3 413	3 395	3 424
Irtaimisto — Inventarier .....	0	23	0	0	101	0	124	118	101
Muut varat — Övriga tillgångar .....	769	1 012	2	1 648	2	863	4 296	4 780	3 174
Verot — Skatter .....	32	390	20	—	63	526	1 031	903	977
Palkat — Löner .....	146	46	46	261	97	78	674	589	641
Muut kulut — Övriga kostnader .....	556	128	25	153	66	111	1 039	991	719
Korot — Räntor .....	3 255	5 500	—	1 023	1 048	6 938	17 764	16 074	17 490
<b>Yhteensä — Summa</b>	<b>148 183</b>	<b>432 201</b>	<b>5 493</b>	<b>82 426</b>	<b>60 961</b>	<b>253 927</b>	<b>983 191</b>	<b>981 323</b>	<b>958 045</b>
<b>Vastattavaa — Passiva</b>									
Obligaatiolainat — Obligationslån .....	128 369	292 303	84	338	45 375	214 334	680 803	680 652	660 645
Lainat valtiolta — Lån av staten .....	179	—	516	71 623	—	—	72 318	72 296	71 268
Muut lainat — Övriga lån .....	80	91 022	—	5 387	—	14 880	111 369	111 436	117 744
Talletukset — Depositioner .....	—	—	—	—	201	—	201	199	168
Shekkitilit — Checkräkningar .....	—	—	—	—	480	—	480	488	291
Kotimaiset rahalaitokset — Inhemiska penning- institut .....	8 000	—	—	—	10 600	—	18 600	22 053	20 210
Muut velat — Övriga skulder .....	1 451	1 771	1 472	1 556	428	3 134	9 812	9 765	8 415
Korot — Räntor .....	3 650	12 558	133	1 021	1 139	7 585	26 086	23 916	26 421
Debentuurit — Debentures .....	1 000	23 000	—	—	1 500	6 630	32 130	29 129	22 493
Osakepääoma — Aktiekapital .....	4 700	9 000	<sup>1)</sup> 2 000	—	600	6 000	22 300	22 300	22 300
Vararahastot — Reservfonder .....	754	2 500	1 288	2 497	610	1 350	8 999	8 996	7 921
Voitto edellisiltä vuosilta — Vinst från före- gående år .....	0	47	—	4	28	14	93	93	169
<b>Yhteensä — Summa</b>	<b>148 183</b>	<b>432 201</b>	<b>5 493</b>	<b>82 426</b>	<b>60 961</b>	<b>253 927</b>	<b>983 191</b>	<b>981 323</b>	<b>958 045</b>

<sup>1)</sup> Valtion obligaatioina luovuttama pohjarahasto. — Av staten i obligationer överlämnad grundfond.

# PANKKITILASTO

Suomen Pankki, liikepankit ja kiinnitysluottolaitokset

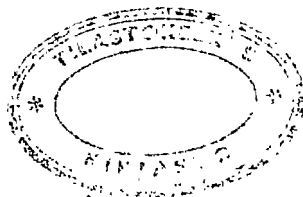
Elokuu 1967

# BANKSTATISTIK

Finlands Bank, affärsbankerna och hypoteksinrättningarna

Augusti 1967

Julkaissut Pankkitarkastusvirasto  
Utgiven av Bankinspektionen



HELSINKI 1967

**Suomen Pankki elokuussa 1967.**  
**Finlands Bank under augusti månad 1967.**  
 1 000 mk

	31/7	8/8	15/8	23/8	31/8
<b>OMAIUUSTASE — FÖRMÖGENHETSBALANS</b>					
<b>Vastaava — Aktiva</b>					
Ensisijainen setelinkate — Ordinarie sedeltäckning					
Kulta — Guld .....	149 792	149 792	149 792	149 792	149 792
Kultaosuus Kansainvälisessä Valuuttarahastossa — Guldtranchen i Internationella Valutafonden .....	—	—	—	—	—
Ulkomaiset valuutat — Utländska valutor .....	622 164	617 739	613 985	610 002	587 072
Ulkomaiset vekselit — Utländska växlar .....	57 525	56 402	55 172	55 757	56 391
Ulkomaiset obligaatiot — Utländska obligationer .....	20 312	20 312	20 312	20 312	20 311
Toissijainen setelinkate — Supplementär sedeltäckning					
Diskontatut kotimaiset vekselit — Diskonterade inhemska växlar					
Ulk. rahan määräiset — I utländskt mynt .....	45 439	45 439	45 439	45 439	45 439
Markkamääräiset — I mark .....	85 259	87 671	85 830	87 768	85 120
Rediskontatut vekselit — Rediskonterade växlar .....	761 605	720 929	715 182	776 045	772 628
Muut varat — Övriga tillgångar					
Kotimaiset obligaatiot — Inhemska obligationer .....	323 225	344 415	298 317	302 748	259 304
Shekkilit — Checkräkningar .....	13 436	8 705	5 593	7 424	3 559
Metalliraha — Metallmynt .....	14 872	14 445	14 809	14 935	15 305
Muut saatavat — Övriga fordringar .....	174 625	180 072	177 233	176 206	176 106
<b>Yhteensä — Summa</b>	<b>2 268 254</b>	<b>2 245 921</b>	<b>2 181 664</b>	<b>2 246 428</b>	<b>2 171 027</b>
<b>Vastattava — Passiva</b>					
Liikkeessä olevat setelit — Utelöpande sedlar .....	1 019 745	985 905	989 741	991 789	1 000 946
Vaadittaessa maksettavat sitoumukset — Vid anfordran betalbara förbindelser					
Ulkomaiset valuuttatilit — Utländska valutakonton .....	51 032	52 546	54 337	49 953	49 078
Ulkomaiset markkatilit — Utländska markkonton .....	13 402	14 080	14 013	13 990	13 803
Shekkilit — Checkräkningar					
Valtio — Staten .....	4 917	109 173	55 032	99 750	23 550
Postisäästöpankki — Postsparbanken .....	126 501	47 816	39 070	50 582	36 909
Yksityiset rahalaitokset — Privata penninginrättningar .....	—	—	—	—	1 597
Muut — Övriga .....	1 013	1 058	798	740	1 637
Muut vaadittaessa maksettavat sitoumukset — Övriga avistaförbindelser .....	18 480	20 563	18 301	18 268	18 485
Määräaikaiset sitoumukset — Tidsbundna förbindelser					
Ulkomaiset — Utländska .....	203 993	203 993	203 992	203 992	203 992
Kotimaiset — Inhemska .....	143 365	143 365	146 051	146 050	146 050
Arvonjärjestelytilit — Värdegreringsräkningar .....	237 889	218 446	210 894	220 935	223 423
Oma pääoma — Eget kapital					
Kantarahasto — Grundfond .....	300 000	300 000	300 000	300 000	300 000
Vararahasto — Reservfond .....	129 527	129 527	129 527	129 527	129 527
Käyttämättömät voittovarot — Odisponerade vinstmedel .....	—	—	—	—	—
Tulostilit — Resultaträkningar .....	18 390	19 449	19 908	20 852	22 030
<b>Yhteensä — Summa</b>	<b>2 268 254</b>	<b>2 245 921</b>	<b>2 181 664</b>	<b>2 246 428</b>	<b>2 171 027</b>
<b>SETELINANTOTASE — SEDELUTGIVNINGSBALANS</b>					
<b>Setelinanto-oikeus — Sedelutgivningsrätt</b>					
Ensisijainen kate — Ordinarie täckning .....	849 793	844 244	839 261	835 863	813 566
Toissijainen kate (Yläraja 700 milj. mk) — Supplementär täckning (Övre gräns 700 milj. mk) .....	700 000	700 000	700 000	700 000	700 000
<b>Yhteensä — Summa</b>	<b>1 549 793</b>	<b>1 544 244</b>	<b>1 539 261</b>	<b>1 535 863</b>	<b>1 513 566</b>
<b>Setelinanto — Sedelutgivning</b>					
Liikkeessä olevat setelit — Utelöpande sedlar .....	1 019 745	985 905	989 741	991 788	1 000 946
Vaadittaessa maksettavat sitoumukset — Vid anfordran betalbara förbindelser					
Shek kiluotoista nostamatta — Innestående på checkkredit ..	215 346	245 235	181 550	233 282	145 059
Setelinantovara — Sedelreserv .....	3 787	3 795	4 670	4 914	3 471
	310 915	309 309	363 300	305 879	364 090
<b>Yhteensä — Summa</b>	<b>1 549 793</b>	<b>1 544 244</b>	<b>1 539 261</b>	<b>1 535 863</b>	<b>1 513 566</b>

**Liikepankit elokuun lopussa 1967.**  
**Affärsbankerna vid utgången av augusti månad 1967.**  
 1 000 mk

	Helsingin Osakepankki Helsingfors Aktiebank	Kansallisen Osake-Pankki	Oy Pohjoismaiden Yhdyspankki Ab Norrliska Föreningsbanken	Peruspankki Oy Grundbanken Ab	Säästöpankkien Kesku- Osake-Pankki Sparbankernas Central- Aktie-Bank	Almanan Aktiebank	Yhteensä — Summa	Helmikuun Juli 1967	Elokuun Augusti 1967
<b>Vastaavaa — Aktiva</b>									
Kassa .....	11 259	65 991	53 285	636	1 734	2 174	<b>135 079</b>	156 671	176 820
Kassavaranto Suomen Pankissa—Kassareserv i Finlands Bank .....	6 110	—	34 382	—	37 757	—	<b>78 249</b>	76 708	—
Kotimaiset rahalaitokset— Inhemiska penning- institut .....	1 026	7 170	4 578	4 567	333 256	12	<b>350 609</b>	355 510	290 647
Ulkomaiset saatavat — Utländska fordringar Ulkomaan rahan määräiset — I utländsk valuta .....	11 674	122 277	116 201	220	3 974	10 066	<b>264 412</b>	253 610	335 128
Markkamääräiset — I mark .....	165	136	168	—	—	—	<b>469</b>	688	1 679
Vekselit — Växlar .....	533	2 458	1 871	—	243	—	<b>5 105</b>	5 053	114 272
Obligaatiot — Obligationer .....	—	1 062	—	—	—	—	<b>1 062</b>	1 201	—
Kotimaiset ulkomaan rahan määräiset saa- tavat— Inhemiska fordringar i utländsk valuta .....	20 330	157 323	273 274	—	484	—	<b>451 411</b>	457 520	—
Kotimaiset vekselit — Inrikes växlar .....	160 213	571 583	686 250	1 497	111 542	10 211	<b>1 541 296</b>	1 568 343	1 543 385
Lainat — Lån .....	236 057	1 410 870	1 166 999	11 045	215 386	37 992	<b>3 078 349</b>	3 054 344	2 741 459
Shekkitilit — Checkräkningar .....	51 447	169 051	147 913	5 428	12 582	6 287	<b>392 708</b>	406 207	340 549
Obligaatiot — Obligationer .....	15 810	170 496	104 565	—	30 121	43	<b>321 035</b>	291 208	358 318
Osakkeet — Aktier .....	4 002	37 684	34 644	3	3 786	132	<b>80 251</b>	80 255	73 237
Pankkikiinteistöt — Bankfastigheter .....	11 793	52 140	63 912	—	13 785	1 347	<b>142 977</b>	141 102	127 464
Muut kiinteistöt — Övriga fastigheter .....	51	618	500	196	—	218	<b>1 583</b>	1 602	1 371
Koneet ja kalustot — Maskiner och inventarier	2 275	7 156	5 664	21	3 245	132	<b>18 493</b>	18 180	15 580
Muu irtaimisto — Övrigt lösöre .....	0	0	0	—	0	0	<b>0</b>	0	0
Maksujen välitykset — Betalningsförmedling	3 936	50 902	58 674	—	400	—	<b>113 912</b>	114 640	103 135
Muut varat — Övriga tillgångar .....	13 009	145 757	115 387	20	11 213	1 222	<b>286 608</b>	280 409	379 566
Verot — Skatter .....	1 068	13 740	13 203	140	1 794	228	<b>30 173</b>	26 925	22 225
Palkat — Löner .....	7 357	37 833	34 177	68	2 636	668	<b>82 739</b>	71 745	71 420
Muut kulut — Övriga kostnader .....	3 381	19 069	20 191	33	1 929	150	<b>44 753</b>	39 801	36 331
<b>Yhteensä — Summa</b>	<b>561 496</b>	<b>3 043 316</b>	<b>2 935 838</b>	<b>23 874</b>	<b>785 867</b>	<b>70 882</b>	<b>7 421 273</b>	<b>7 401 722</b>	<b>6 732 586</b>
<b>Vastattavaa — Passiva</b>									
Talletukset — Depositioner .....	353 507	1 867 581	1 512 801	6 397	35 284	32 655	<b>3 808 225</b>	3 775 002	3 373 505
Shekkitilit — Checkräkningar .....	38 723	235 236	308 908	518	13 171	5 327	<b>601 883</b>	581 919	628 596
Suomen Pankki — Finlands Bank .....	52 776	225 612	261 149	—	106 094	5 683	<b>651 314</b>	667 265	597 360
Kotimaiset rahalaitokset— Inhemiska penning- institut .....	3 630	3 834	2 765	13 969	359 649	205	<b>384 052</b>	389 293	369 539
Ulkomaiset velat — Utländska skulder Ulkomaan rahan määräiset — I utländsk valuta .....	20 688	181 686	284 344	—	494	9 812	<b>497 024</b>	487 391	501 714
Markkamääräiset — I mark .....	4 756	14 390	32 549	44	1 278	94	<b>53 111</b>	52 690	45 163
Kotimaiset ulkomaan rahan määräiset velat— Inhemiska skulder i utländsk valuta .....	9 251	43 861	98 389	—	1 481	—	<b>152 982</b>	162 203	—
Maksujen välitykset — Betalningsförmedling	4 481	112 305	59 578	—	2 178	2 201	<b>180 743</b>	239 147	184 107
Muut velat — Övriga skulder .....	21 766	59 601	64 946	256	186 252	6 343	<b>339 164</b>	328 044	351 991
Korot ja provisiot — Räntor och provisioner	20 929	109 626	110 977	400	12 197	2 422	<b>256 551</b>	232 311	237 668
Arvonjärjestelyrahasto — Värderingsfond	—	—	4 821	—	—	—	<b>4 821</b>	4 821	—
Osakepääoma — Aktiekapital .....	14 000	100 000	112 000	2 000	16 000	2 000	<b>246 000</b>	246 000	246 000
Vararahastot — Reservfonder .....	13 300	53 500	62 000	90	7 600	1 000	<b>137 490</b>	137 490	137 141
Voitto edellisiltä vuosilta — Vinst från före- gående år .....	138	654	1 265	—	37	10	<b>2 104</b>	2 104	4 500
<b>Yhteensä — Summa</b>	<b>561 496</b>	<b>3 043 316</b>	<b>2 935 838</b>	<b>23 874</b>	<b>785 867</b>	<b>70 882</b>	<b>7 421 273</b>	<b>7 401 722</b>	<b>6 732 586</b>
Shekkiluottojen myönnetty määrä — Beviljat belopp checkkrediter .....	97 879	304 879	326 081	5 607	35 400	9 926	<b>779 772</b>	774 781	724 705
Vastuusitoumukset — Ansvarsförbindelser ..	195 586	1 480 869	1 436 371	869	70 714	16 592	<b>3 201 000</b>	3 200 962	2 627 993

Virkalähetys

Kiinnitysluottolaitokset elokuun lopussa 1967.  
Hypoteksinrättningarna vid utgången av augusti månad 1967.  
1 000 mk

	Maa- ja teollisuus- kintalainpankki Oy	Mortgage Bank of Finland Oy	Suomen Asunto- hypoteekkipankki Finlands Bostads- hypoteekilånk	Finlands Hypoteekiförening	Suomen Hypoteekki- yhdistys	Finlandi Hypoteekiförening	Suomen Kinnitysrahoitus- Osaakeyhtiö Pankki- ja Säästö- Aktioiden Aktioiden	Suomen Teollisuus- Hypoteekkipankki Oy Industri-Hypoteekilain i Finland Ab	Yhteensä — Summa	Heinäkuu Juli 1967	Elokuu Augusti 1967
<b>Vastaavaa — Aktiva</b>											
Kassa	—	—	1	26	36	1	64	80	180		
Kotimaiset rahalaitokset — Inhemiska penning- institut	3 161	56	24	245	3 944	6 834	14 264	15 655	9 812		
Ulkomaiset kirjeenvaihtajat — Utrikes kor- respondenter	—	—	6	—	—	123	129	154	178		
Lainat — Lån	135 535	413 742	2 249	77 394	55 539	236 531	920 990	924 715	910 811		
Omat obligaatiot — Egna obligationer	199	—	—	1	10	1 639	1 849	1 849	282		
Muut obligaatiot — Övriga obligationer	3 119	7 094	2 047	—	137	—	12 397	12 397	9 769		
Osakkeet — Aktier	102	100	1 074	2 131	—	6	3 413	3 413	3 426		
Irtaimisto — Inventarier	0	23	0	0	101	0	124	124	101		
Muut varat — Övriga tillgångar	967	1 011	2	1 484	2	863	4 329	4 296	3 123		
Verot — Skatter	36	443	23	—	72	585	1 159	1 031	1 087		
Palkat — Löner	160	59	53	298	110	90	770	674	679		
Muut kulut — Övriga kostnader	755	134	28	170	73	117	1 277	1 039	817		
Korot — Räntor	4 525	7 806	—	1 048	1 048	7 581	22 008	17 764	21 662		
<b>Yhteensä — Summa</b>	<b>148 559</b>	<b>430 468</b>	<b>5 507</b>	<b>82 797</b>	<b>61 072</b>	<b>254 370</b>	<b>982 773</b>	<b>983 191</b>	<b>961 927</b>		
<b>Vastattavaa — Passiva</b>											
Obligaatiolainat — Obligationslån	127 521	287 812	84	338	45 375	214 334	675 464	680 803	659 217		
Lainat valtiolta — Lån av staten	179	—	516	71 703	—	—	72 398	72 318	71 595		
Muut lainat — Övriga lån	80	91 022	—	5 374	—	14 880	111 356	111 369	117 744		
Talletukset — Depositioner	—	—	—	—	201	—	201	201	193		
Shekkitilit — Checkräkningar	—	—	—	—	492	—	492	480	460		
Kotimaiset rahalaitokset — Inhemiska penning- institut	8 000	—	—	—	10 600	—	18 600	18 600	20 750		
Muut velat — Övriga skulder	1 485	1 770	1 486	1 733	436	3 077	9 987	9 812	8 485		
Korot — Räntor	4 840	15 317	133	1 144	1 230	8 265	30 929	26 086	30 595		
Debentuurit — Debentures	1 000	23 000	—	—	1 500	6 450	31 950	32 130	22 493		
Osakepääoma — Aktiekapital	4 700	9 000	1) 2 000	—	600	6 000	22 300	22 300	22 300		
Vararahastot — Reservfonder	754	2 500	1 288	2 501	610	1 350	9 003	8 999	7 926		
Voitto edellisiltä vuosilta — Vinst från före- gående år	0	47	—	4	28	14	93	93	169		
<b>Yhteensä — Summa</b>	<b>148 559</b>	<b>430 468</b>	<b>5 507</b>	<b>82 797</b>	<b>61 072</b>	<b>254 370</b>	<b>982 773</b>	<b>983 191</b>	<b>961 927</b>		

1) Valtion obligaatioina luovuttama pohjarahasto. — Av staten i obligationer överlämnad grundfond.

# PANKKITILASTO

Suomen Pankki, liikepankit ja kiinnitysluottolaitokset

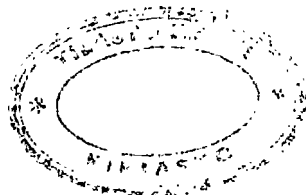
Syyskuu 1967

# BANKSTATISTIK

Finlands Bank, affärsbankerna och hypoteksinrättningarna

September 1967

Julkaissut Pankkitarkastusvirasto  
Utgiven av Bankinspektionen



HELSINKI 1967

**Suomen Pankki syyskuussa 1967.**  
**Finlands Bank under september månad 1967.**  
 1 000 mk

	31/8	8/9	15/9	22/9	29/9
<b>OMAIUUSTASE — FÖRMÖGENHETSBALANS</b>					
<b>Vastaava — Aktiva</b>					
Ensisijainen setelinkate — Ordinarie sedeltäckning					
Kulta — Guld	149 792	149 792	149 792	149 792	149 419
Kultaosuus Kansainvälisessä Valuuttarahastossa — Guldtranchen i Internationella Valutafonden	—	—	—	—	—
Ulkomaiset valuutat — Utländska valutor	587 072	553 159	536 007	581 743	631 193
Ulkomaiset vekselit — Utländska växlar	56 391	56 960	56 505	56 266	57 237
Ulkomaiset obligaatiot — Utländska obligationer	20 311	20 312	20 634	20 634	20 634
Toissijainen setelinkate — Supplementär sedeltäckning					
Diskontatut kotimaiset vekselit — Diskonterade inhemska växlar					
Ulk. rahan määräiset — I utländskt mynt	45 439	45 439	45 439	45 439	45 439
Markkamääräiset — I mark	85 120	86 074	87 079	89 936	97 599
Rediskontatut vekselit — Rediskonterade växlar	772 628	707 882	749 901	792 102	749 408
Muut varat — Övriga tillgångar					
Kotimaiset obligaatiot — Inhemska obligationer	259 304	308 011	296 265	276 400	330 622
Shekkitilit — Checkräkningar	3 559	3 198	3 231	3 642	3 515
Metalliraha — Metallmynt	15 305	15 662	16 029	16 015	16 151
Muut saatavat — Övriga fordringar	176 106	175 361	174 968	171 074	173 696
<b>Yhteensä — Summa</b>	<b>2 171 027</b>	<b>2 121 850</b>	<b>2 135 850</b>	<b>2 203 043</b>	<b>2 274 913</b>
<b>Vastattava — Passiva</b>					
Liikkeessä olevat setelit — Utelöpande sedlar	1 000 946	992 061	995 506	1 022 578	1 047 836
Vaadittaessa maksettavat sitoumukset — Vid anfordran betalbara förbindelser					
Ulkomaiset valuuttatilit — Utländska valutakonton	49 078	51 740	51 958	52 527	53 622
Ulkomaiset markkatilit — Utländska markkonton	13 803	13 587	13 567	13 512	13 504
Shekkitilit — Checkräkningar					
Valtio — Staten	23 550	4 710	518	15 206	975
Postisäästöpankki — Postsparbanken	36 909	9 109	2 223	25 707	1 366
Yksityiset rahalaitokset — Privata penninginrättningar	1 597	231	1 212	—	1 138
Muut — Övriga	1 637	1 621	1 377	1 415	1 969
Muut vaadittaessa maksettavat sitoumukset — Övriga avista-förbindelser	18 485	18 675	18 340	18 107	21 342
Määräaikaiset sitoumukset — Tidsbundna förbindelser					
Ulkomaiset — Utländska	203 992	203 992	203 992	203 992	279 992
Kotimaiset — Inhemska	146 050	146 050	169 195	169 195	169 195
Arvonjärjestelytilit — Värde regleringsräkningar	223 423	227 632	224 492	225 976	228 150
Oma pääoma — Eget kapital					
Kantarahasto — Grundfond	300 000	300 000	300 000	300 000	300 000
Vararahasto — Reservfond	129 527	129 527	129 527	129 527	129 527
Käyttämättömät voittovarot — Odisponerade vinstmedel	—	—	—	—	—
Tulostilit — Resultaträkningar	22 030	22 915	23 943	25 301	26 297
<b>Yhteensä — Summa</b>	<b>2 171 027</b>	<b>2 121 850</b>	<b>2 135 850</b>	<b>2 203 043</b>	<b>2 274 913</b>
<b>SETELINANTOTASE — SEDELUTGIVNINGSBALANS</b>					
<b>Setelinanto-oikeus — Sedelutgivningsrätt</b>					
Ensisijainen kate — Ordinarie täckning	813 566	780 222	762 938	808 436	858 483
Toissijainen kate (Yläraja 700 milj. mk) — Supplementär täckning (Övre gräns 700 milj. mk)	700 000	700 000	700 000	700 000	700 000
<b>Yhteensä — Summa</b>	<b>1 513 566</b>	<b>1 480 222</b>	<b>1 462 938</b>	<b>1 508 436</b>	<b>1 558 483</b>
<b>Setelinanto — Sedelutgivning</b>					
Liikkeessä olevat setelit — Utelöpande sedlar	1 000 946	992 061	995 506	1 022 578	1 047 836
Vaadittaessa maksettavat sitoumukset — Vid anfordran betalbara förbindelser	145 059	99 672	89 195	126 474	93 916
Shekkiluotoista nostamatta — Innestående på checkkredit	3 471	3 832	3 799	3 898	3 515
Setelinantovara — Sedelreserv	364 090	384 657	374 438	355 486	413 216
<b>Yhteensä — Summa</b>	<b>1 513 566</b>	<b>1 480 222</b>	<b>1 462 938</b>	<b>1 508 436</b>	<b>1 558 483</b>

**Liikepankit syyskuun lopussa 1967.**  
**Affärsbankerna vid utgången av september månad 1967.**  
 1 000 mk

	Helsingin Osakepankki Reihngfors Aktiebank	Kansallisa-Osake-Pankki	Oy Pohjoismaiden Yhtäyspankki Ab Norrliska Föreningsbanken	Peruspankki Oy Grundbanken Ab	Sparbankernas Central- Aktie-Bank	Näsköpankkien Kesko- Osake-Pankki Sparbankernas Central- Aktie-Bank	Ålands Aktiebank	Yhteensä — Summa	Elokuun Augusti 1967	Syyskuun September 1966
<b>Vastaavaa — Aktiva</b>										
Kassa .....	14 117	85 498	62 071	613	5 338	1 024	<b>168 661</b>	135 079	161 014	
Kassavaranto Suomen Pankissa—Kassareserv i Finlands Bank .....	7 563	15 078	34 382	—	42 791	—	<b>99 814</b>	78 249	—	
Kotimaiset rahalaitokset— Inhemska penning- institut .....	2 964	6 625	5 309	4 123	335 088	12	<b>354 121</b>	350 609	298 443	
Ulkomaiset saatavat — Utländska fordringar Ulkomaan rahan määräiset — I utländsk valuta .....	11 228	100 913	107 007	260	3 106	9 023	<b>231 537</b>	264 412	329 991	
Markkamääräiset — I mark .....	200	130	950	—	—	—	<b>1 280</b>	469	1 213	
Vekselit — Växlar .....	341	2 733	2 055	—	218	—	<b>5 347</b>	5 105	115 212	
Obligaatiot — Obligationer .....	—	1 184	—	—	—	—	<b>1 184</b>	1 062	—	
Kotimaiset ulkomaan rahan määräiset saa- tavat — Inhemska fordringar i utländsk valuta .....	20 242	154 273	266 293	—	1 552	—	<b>442 360</b>	451 411	—	
Kotimaiset vekselit — Inrikes växlar .....	160 556	560 474	702 706	2 570	114 057	10 522	<b>1 550 885</b>	1 541 296	1 539 562	
Lainat — Lån .....	238 598	1 428 616	1 184 783	10 992	213 325	38 341	<b>3 114 655</b>	3 078 349	2 781 025	
Shekkilit — Checkräkningar .....	56 793	178 198	157 445	5 275	12 862	7 776	<b>418 349</b>	392 708	363 079	
Obligaatiot — Obligationer .....	16 302	126 694	106 719	—	31 001	43	<b>280 759</b>	321 035	339 108	
Osakkeet — Aktier .....	4 002	37 688	34 646	3	3 786	132	<b>80 257</b>	80 251	73 886	
Pankkikiinteistöt — Bankfastigheter .....	11 793	52 115	63 912	—	13 785	1 347	<b>142 952</b>	142 977	127 504	
Muut kiinteistöt — Övriga fastigheter .....	51	618	500	196	—	218	<b>1 583</b>	1 583	1 371	
Koneet ja kalustot — Maskiner och inventarier	2 289	7 177	5 664	21	3 328	135	<b>18 614</b>	18 493	15 837	
Muu irtaimisto — Övrigt lösöre .....	0	0	0	—	0	0	<b>0</b>	0	0	
Maksujen välitykset — Betalningsförmedling	1 404	23 665	43 509	—	528	—	<b>69 106</b>	113 912	104 400	
Muut varat — Övriga tillgångar .....	12 565	151 813	113 889	9	5 171	1 198	<b>284 645</b>	286 608	358 602	
Verot — Skatter .....	1 205	15 156	14 809	157	2 004	252	<b>33 533</b>	30 173	24 849	
Palkat — Löner .....	8 312	42 554	38 381	78	2 957	746	<b>93 028</b>	82 739	80 515	
Muut kulut — Övriga kostnader .....	3 734	21 248	22 368	39	2 110	176	<b>49 675</b>	44 753	40 344	
<b>Yhteensä — Summa</b>	<b>574 259</b>	<b>3 012 450</b>	<b>2 967 398</b>	<b>24 336</b>	<b>793 007</b>	<b>70 945</b>	<b>7 442 395</b>	<b>7 421 273</b>	<b>6 755 955</b>	
<b>Vastattavaa — Passiva</b>										
Talletukset — Depositioner .....	351 479	1 875 228	1 520 513	6 562	34 432	32 786	<b>3 821 000</b>	3 808 225	3 408 088	
Shekkilit — Checkräkningar .....	41 001	215 543	297 684	538	12 224	5 218	<b>572 208</b>	601 883	608 959	
Suomen Pankki — Finlands Bank .....	43 681	229 481	243 104	—	119 294	5 985	<b>641 545</b>	651 314	576 455	
Kotimaiset rahalaitokset— Inhemska penning- institut .....	2 889	3 718	2 753	13 988	366 859	185	<b>390 392</b>	384 052	362 721	
Shekkilit — Checkräkningar .....	18 405	19 009	33 701	200	33 045	3 260	<b>107 620</b>	105 809	37 192	
Ulkomaiset velat — Utländska skulder Ulkomaan rahan määräiset — I utländsk valuta .....	20 519	171 857	296 817	—	1 597	9 046	<b>499 836</b>	497 024	527 175	
Markkamääräiset — I mark .....	4 885	13 552	32 589	44	1 186	85	<b>52 341</b>	53 111	46 457	
Kotimaiset ulkomaan rahan määräiset velat— Inhemska skulder i utländsk valuta .....	9 357	42 856	86 868	—	1 590	—	<b>140 671</b>	152 982	—	
Maksujen välitykset — Betalningsförmedling	8 596	98 288	80 310	—	2 418	2 227	<b>191 839</b>	180 743	195 978	
Muut velat — Övriga skulder .....	21 996	65 283	67 555	300	182 901	6 373	<b>344 408</b>	339 164	335 435	
Korot ja provisiot — Räntor och provisioner	24 013	123 481	125 418	614	13 824	2 770	<b>290 120</b>	256 551	269 854	
Arvonjärjestelyrahasto — Värdeageringsfond	—	—	4 821	—	—	—	<b>4 821</b>	4 821	—	
Osakepääoma — Aktiekapital .....	14 000	100 000	112 000	2 000	16 000	2 000	<b>246 000</b>	246 000	246 000	
Vararahastot — Reservfonder .....	13 300	53 600	62 000	90	7 600	1 000	<b>137 490</b>	137 490	137 141	
Voitto edellisiltä vuosilta — Vinst från före- gående år .....	138	654	1 265	—	37	10	<b>2 104</b>	2 104	4 500	
<b>Yhteensä — Summa</b>	<b>574 259</b>	<b>3 012 450</b>	<b>2 967 398</b>	<b>24 336</b>	<b>793 007</b>	<b>70 945</b>	<b>7 442 395</b>	<b>7 421 273</b>	<b>6 755 955</b>	
Shekkiluottojen myönnetty määrä — Beviljat belopp checkkrediter .....	98 220	306 638	331 466	5 606	35 822	9 876	<b>787 628</b>	779 772	730 892	
Vastuusitoumukset — Ansvarsförbindelser ...	200 535	1 495 389	1 435 493	869	69 478	16 710	<b>3 218 474</b>	3 201 000	2 676 332	

Virkalähetys

Kiinnitysluottolaitokset syyskuun lopussa 1967.  
Hypoteksinrättningarna vid utgången av september månad 1967.  
1 000 mk

	Maa- ja teollisuus- kittelo pankki Oy	Mortgage Bank of Finland Oy	Suomen Asunto- hypoteekkipankki Finlands Bostads- hypoteeksbank	Finlands Hypoteekförrening	Suomen Hypoteekki- yhdistys	Pastilehden ja Aktieohje	Suomen Kuntalainpankki Osakeyhtiö Finlands Kommun- lånvesen	Suomen Teollisuus- Hypoteekkipankki Oy Industri-Hypoteeksbanken i Finland Ab	Yhteensä — Summa	Elokuu Augusti 1967	Syyskuu September 1967
<b>Vastaavaa — Aktiva</b>											
Kassa .....	—	—	10	22	40	1	73	64	61		
Kotimaiset rahalaitokset— Inhemiska penning- institut	4 598	217	46	314	3 366	6 864	15 405	14 264	9 974		
Ulkomaiset kirjeenvaihtajat — Utrikes kor- respondenter .....	—	—	6	—	—	121	127	129	165		
Lainat — Lån .....	134 491	411 209	2 245	77 800	55 958	236 531	918 234	920 990	914 764		
Omat obligaatiot — Egna obligationer .....	165	—	—	1	10	1 639	1 815	1 849	270		
Muut obligaatiot — Övriga obligationer .....	3 119	7 414	2 046	—	137	—	12 716	12 397	9 697		
Osakkeet — Aktier .....	103	100	1 074	2 130	—	6	3 413	3 413	3 426		
Irtaimisto — Inventarier .....	0	24	0	0	101	0	125	124	104		
Muut varat — Övriga tillgångar .....	822	1 011	1	1 485	2	873	4 194	4 329	2 405		
Verot — Skatter .....	41	495	26	—	81	645	1 288	1 159	1 172		
Palkat — Löner .....	179	76	59	334	131	99	878	770	768		
Muut kulut — Övriga kostnader .....	840	141	30	190	84	121	1 406	1 277	851		
Korot — Räntor .....	4 740	9 748	—	1 060	1 873	7 607	25 028	22 008	24 281		
<b>Yhteensä — Summa</b>	<b>149 098</b>	<b>430 435</b>	<b>5 543</b>	<b>83 336</b>	<b>61 783</b>	<b>254 507</b>	<b>984 702</b>	<b>982 773</b>	<b>967 938</b>		
<b>Vastattavaa — Passiva</b>											
Obligaatiolainat — Obligationslån .....	127 645	285 092	84	337	45 375	214 335	672 868	675 464	658 652		
Lainat valtiolta — Lån av staten .....	179	—	516	72 146	—	—	72 841	72 398	72 357		
Muut lainat — Övriga lån .....	80	91 022	—	5 357	—	14 880	111 339	111 356	117 726		
Talletukset — Depositioner .....	—	—	—	—	218	—	218	201	208		
Shekkitilit — Checkräkningar .....	—	—	—	—	433	—	433	492	572		
Kotimaiset rahalaitokset — Inhemiska penning- institut	8 000	—	—	—	10 600	—	18 600	18 600	22 700		
Muut velat — Övriga skulder .....	1 727	1 770	1 499	1 753	536	3 084	10 369	9 987	8 739		
Korot — Räntor .....	5 013	18 004	156	1 233	1 883	8 395	34 664	30 929	34 093		
Debentuurit — Debentures .....	1 000	23 000	—	—	1 500	6 449	31 949	31 950	22 493		
Osakepääoma — Aktiekapital .....	4 700	9 000	<sup>1)</sup> 2 000	—	600	6 000	22 300	22 300	22 300		
Vararahastot — Reservfonder .....	754	2 500	1 288	2 506	610	1 350	9 008	9 003	7 929		
Voitto edellisiltä vuosilta — Vinst från före- gående år .....	0	47	—	4	28	14	93	93	169		
<b>Yhteensä — Summa</b>	<b>149 098</b>	<b>430 435</b>	<b>5 543</b>	<b>83 336</b>	<b>61 783</b>	<b>254 507</b>	<b>984 702</b>	<b>982 773</b>	<b>967 938</b>		

<sup>1)</sup> Valtion obligaatioina luovuttama pohjarahasto. — Av staten i obligationer överlämnad grundfond.

# PANKKITILASTO

Suomen Pankki, liikepankit ja kiinnitysluottolaitokset

Lokakuu 1967

# BANKSTATISTIK

Finlands Bank, affärsbankerna och hypoteksinrättningarna

Oktober 1967

Julkaissut Pankkitarkastusvirasto  
Utgiven av Bankinspektionen



HELSINKI 1967

**Suomen Pankki lokakuussa 1967.**  
**Finlands Bank under oktober månad 1967.**  
1 000 mk

	29/9	7/10	14/10	23/10	31/10
<b>OMAIUUSTASE — FÖRMÖGENHETSBALANS</b>					
<b>Vastaava — Aktiva</b>					
Ensisijainen setelinkate — Ordinarie sedeltäckning					
Kulta — Guld .....	149 419.	149 419	196 110	196 169	196 310
Kultaosuus Kansainvälisessä Valuuttarahastossa — Guldtranchen i Internationella Valutafonden .....	—	—	—	—	—
Ulkomaiset valuutat — Utländska valutor .....	631 193	589 610	760 567	748 153	787 672
Ulkomaiset vekselit — Utländska växlar .....	57 237	56 717	74 265	77 086	79 680
Ulkomaiset obligaatiot — Utländska obligationer .....	20 634	20 634	26 718	26 718	26 635
Toissijainen setelinkate — Supplementär sedeltäckning					
Diskonstatut kotimaiset vekselit — Diskonterade inhemska växlar					
Ulk. rahan määräiset — I utländskt mynt .....	45 439	45 439	58 867	56 481	56 480
Markkamääräiset — I mark .....	97 599	102 979	104 120	107 675	109 234
Rediskonstatut vekselit — Rediskonterade växlar .....	749 408	767 340	750 626	827 548	749 949
Muut varat — Övriga tillgångar					
Kotimaiset obligaatiot — Inhemska obligationer .....	330 622	309 580	347 716	268 393	227 393
Shekkitilit — Checkräkningar .....	3 515	4 110	4 157	9 878	15 476
Metalliraha — Metallmynt .....	16 151	15 900	16 743	17 412	20 314
Muut saatavat — Övriga fordringar .....	173 696	173 436	177 987	176 747	175 522
<b>Yhteensä — Summa</b>	<b>2 274 913</b>	<b>2 235 164</b>	<b>2 517 876</b>	<b>2 512 260</b>	<b>2 444 665</b>
<b>Vastattava — Passiva</b>					
Liikkeessä olevat setelit — Utelöpande sedlar .....	1 047 836	1 000 748	1 027 523	974 093	938 590
Vaadittaessa maksettavat sitoumukset — Vid anfordran betalbara förbindelser					
Ulkomaiset valuuttatilit — Utländska valutakonton .....	53 622	51 397	62 257	63 227	64 454
Ulkomaiset markkatilit — Utländska markkonton .....	13 504	13 446	13 391	13 307	13 209
Shekkitilit — Checkräkningar					
Valtio — Staten .....	975	259	1 389	9 723	10 647
Postisäästöpankki — Postsparbanken .....	1 366	5 319	1 112	50 695	15 717
Yksityiset rahalaitokset — Privata penninginrättningar .....	138	4 958	5 648	—	—
Muut — Övriga .....	1 969	1 623	912	881	1 344
Muut vaadittaessa maksettavat sitoumukset — Övriga avistaförbindelser .....	21 342	18 499	17 989	18 465	19 644
Määräaikaiset sitoumukset — Tidsbundna förbindelser					
Ulkomaiset — Utländska .....	279 992	279 992	366 372	364 041	364 041
Kotimaiset — Inhemska .....	169 195	169 195	170 157	170 368	170 532
Arvonjärjestelytilit — Värderingsräkningar .....	228 150	233 145	391 619	386 353	384 393
Oma pääoma — Eget kapital					
Kantarahasto — Grundfond .....	300 000	300 000	300 000	300 000	300 000
Vararahasto — Reservfond .....	129 527	129 527	129 527	129 527	129 527
Käyttämättömät voittovarot — Odisponerade vinstmedel .....	—	—	—	—	—
Tulostilit — Resultaträkningar .....	26 297	27 056	29 980	31 580	32 567
<b>Yhteensä — Summa</b>	<b>2 274 913</b>	<b>2 235 164</b>	<b>2 517 876</b>	<b>2 512 260</b>	<b>2 444 665</b>
<b>SETELINANTOTASE — SEDELUTGIVNINGSBALANS</b>					
<b>Setelinanto-oikeus — Sedelutgivningsrätt</b>					
Ensisijainen kate — Ordinarie täckning .....	858 483	816 380	1 057 660	1 048 126	1 090 296
Toissijainen kate (Yläraja 700 milj. mk) — Supplementär täckning (Övre gräns 700 milj. mk) .....	700 000	700 000	700 000	700 000	700 000
<b>Yhteensä — Summa</b>	<b>1 558 483</b>	<b>1 516 380</b>	<b>1 757 660</b>	<b>1 748 126</b>	<b>1 790 296</b>
<b>Setelinanto — Sedelutgivning</b>					
Liikkeessä olevat setelit — Utelöpande sedlar .....	1 047 836	1 000 748	1 027 523	974 093	938 590
Vaadittaessa maksettavat sitoumukset — Vid anfordran betalbara förbindelser .....	93 916	95 500	102 698	156 297	125 015
Shekkiluotoista nostamatta — Innestående på checkkredit .....	3 515	2 920	2 873	4 061	4 002
Setelinantovara — Sedelreserv .....	413 216	417 212	624 566	613 675	722 689
<b>Yhteensä — Summa</b>	<b>1 558 483</b>	<b>1 516 380</b>	<b>1 757 660</b>	<b>1 748 126</b>	<b>1 790 296</b>

**Liikepankit lokakuun lopussa 1967.**  
**Affärsbankerna vid utgången av oktober månad 1967.**  
 1 000 mk

	Helinagin Osakepankki Helsingfors Aktiebank	Kansallisa-Osake-Pankki	Oy Pohjoismaiden Yhdyspankki Ab Nordiska Föreningsbanken	Peruspankki Oy Grundbanken Ab	Säästöpankkien Keskus- Osake-Pankki Sparbankerna Central- Aktie-Bank	Alands Aktiebank	Yhteensä — Suomessa	Syyskuun September 1967	Lokakuun Oktober 1967
<b>Vastaavaa — Aktiva</b>									
Kassa .....	18 938	76 783	55 223	592	1 573	1 348	154 457	168 661	162 456
Kassavaranto Suomen Pankissa—Kassareserv i Finlands Bank .....	7 563	7 851	34 382	—	46 694	—	96 490	99 814	—
Kotimaiset rahalaitokset— Inhemiska penning- institut .....	1 376	8 095	5 539	6 815	358 249	1 451	381 525	354 121	319 141
Ulkomaiset saatavat — Utländska fordringar									
Ulkomaan rahan määräiset — I utländsk valuta .....	17 172	184 606	130 357	216	2 981	8 737	344 069	231 537	355 760
Markkamääräiset — I mark .....	52	52	210	—	—	—	314	1 280	264
Vekselit — Växlar .....	670	3 772	2 420	—	153	—	7 015	5 347	117 235
Obligaatiot — Obligationer .....	—	474	—	—	—	—	474	1 184	—
Kotimaiset ulkomaan rahan määräiset saa- tavat — Inhemiska fordringar i utländsk valuta .....	25 501	220 817	325 550	—	1 870	—	573 738	442 360	—
Kotimaiset vekselit — Inrikes växlar .....	164 027	547 840	709 898	2 014	119 802	12 157	1 555 738	1 550 885	1 454 445
Lainat — Lån .....	243 497	1 450 035	1 204 916	9 168	215 524	39 061	3 162 201	3 114 655	2 789 167
Shekkilitit — Checkräkningar .....	47 233	143 422	139 522	5 373	13 472	6 515	355 537	418 349	361 198
Obligaatiot — Obligationer .....	16 302	175 401	117 753	—	17 289	43	326 788	280 759	334 320
Osakkeet — Aktier .....	4 002	38 157	34 651	3	3 786	132	80 731	80 257	74 049
Pankkiinteistöt — Bankfastigheter .....	11 793	51 823	63 912	—	13 785	1 347	142 660	142 952	127 484
Muut kiinteistöt — Övriga fastigheter .....	52	802	499	196	—	218	1 767	1 583	1 280
Koneet ja kalustot — Maskiner och inventarier	2 361	7 182	5 664	21	3 403	138	18 769	18 614	15 941
Muu irtaimisto — Övrigt lösöre .....	0	0	0	—	0	0	0	0	0
Maksujen välitykset — Betalningsförmedling	2 632	44 924	39 426	—	632	—	87 614	69 106	98 506
Muut varat — Övriga tillgångar .....	12 778	147 825	116 644	9	2 182	1 231	280 669	284 645	361 557
Verot — Skatter .....	1 572	16 722	17 439	201	2 313	276	38 523	33 583	29 754
Palkat — Löner .....	9 270	47 287	42 550	87	3 280	838	103 312	93 028	89 564
Muut kulut — Övriga kostnader .....	4 122	24 957	24 881	43	2 439	194	56 636	49 675	46 335
<b>Yhteensä — Summa</b>	<b>590 913</b>	<b>3 198 827</b>	<b>3 071 436</b>	<b>24 738</b>	<b>809 427</b>	<b>73 686</b>	<b>7 769 027</b>	<b>7 442 395</b>	<b>6 738 456</b>
<b>Vastattavaa — Passiva</b>									
Talletukset — Depositioner .....	365 985	1 886 680	1 528 162	6 793	35 967	33 551	3 857 138	3 821 000	3 427 981
Shekkilitit — Checkräkningar .....	50 551	277 216	360 385	533	12 349	7 236	708 270	572 208	558 503
Suomen Pankki — Finlands Bank .....	43 908	206 546	233 942	—	129 864	5 687	619 947	641 545	599 972
Kotimaiset rahalaitokset— Inhemiska penning- institut .....									
Talletukset — Depositioner .....	2 727	3 587	2 637	14 003	356 161	145	379 260	390 392	353 688
Shekkilitit — Checkräkningar .....	5 113	14 164	8 805	200	44 322	2 807	75 411	107 620	42 648
Ulkomaiset velat — Utländska skulder									
Ulkomaan rahan määräiset — I utländsk valuta .....	25 392	254 736	326 021	—	3 050	10 687	619 886	499 836	527 828
Markkamääräiset — I mark .....	4 567	13 262	31 116	39	1 267	102	50 353	52 341	48 608
Kotimaiset ulkomaan rahan määräiset velat— Inhemiska skulder i utländsk valuta .....	11 436	68 981	109 695	11	1 848	—	191 971	140 671	—
Maksujen välitykset — Betalningsförmedling	4 985	111 135	78 776	27	1 191	1 030	197 144	191 839	165 165
Muut velat — Övriga skulder .....	22 591	73 275	74 768	377	184 139	6 433	361 583	344 408	334 439
Korot ja provisiot — Räntor och provisioner	26 220	135 091	137 043	665	15 632	2 998	317 649	290 120	291 983
Arvonjärjestelyrahasto — Värderingsfond	—	—	4 821	—	—	—	4 821	4 821	—
Osakepääoma — Aktiekapital .....	14 000	100 000	112 000	2 000	16 000	2 000	246 000	246 000	246 000
Vararahastot — Reservfonder .....	13 300	53 500	62 000	90	7 600	1 000	137 490	137 490	137 141
Voitto edellisiltä vuosilta — Vinst från före- gående år .....	138	654	1 265	—	37	10	2 104	2 104	4 500
<b>Yhteensä — Summa</b>	<b>590 913</b>	<b>3 198 827</b>	<b>3 071 436</b>	<b>24 738</b>	<b>809 427</b>	<b>73 686</b>	<b>7 769 027</b>	<b>7 442 395</b>	<b>6 738 456</b>
Shekkiluottojen myönnetty määrä — Beviljat belopp checkkrediter .....	99 139	306 129	333 266	5 600	35 904	9 916	789 954	787 628	733 770
Vastuusitoumukset — Ansvarsförbindelser ...	222 453	1 726 149	1 628 327	897	73 316	18 800	3 669 942	3 218 474	2 704 840

Kiinnitysluottolaitokset lokakuun lopussa 1967.  
Hypoteksinrättingarna vid utgången av oktober månad 1967.  
1 000 mk

	Maa- ja teollisuus- kinnitys pankki Oy	Mortgage Bank of Finland Oy	Suomen Asunto- hypoteekkipankki Finlands Postads- hypoteekibank	Finlands Hypoteekistiftelse Suomen Hypoteekki- yhtiö	Finlands Hypoteekistiftelse Suomen Hypoteekki- yhtiö	Paattigheidsbanken i Finland Aktiebolag	Suomen Kinnitys pankki Osakeyhtiö	Industri-Hypoteekibancken i Finland Ab	Suomen Teollisuus- Hypoteekkipankki Oy	Yhteensä — Summa	Syyskuu September 1967	Lokakuu Oktober 1967
<b>Vastaavaa — Aktiva</b>												
Kassa .....	—	—	1	25	46	1	73	73	58			
Kotimaiset rahalaitokset— Inhemiska penning- institut .....	4 199	1 140	17	544	3 280	3 620	12 800	15 405	9 450			
Ulkomaiset kirjeenvaihtajat — Utrikes kor- respondenter .....	—	—	6	—	—	6 096	6 102	127	1 176			
Lainat — Lån .....	127 158	526 272	2 325	77 597	54 803	255 657	1 042 812	918 234	918 759			
Omat obligaatiot — Egna obligationer .....	164	—	—	2	11	1 639	1 816	1 815	253			
Muut obligaatiot — Övriga obligationer .....	3 119	7 414	2 046	—	137	—	12 716	12 716	9 685			
Osakkeet — Aktier .....	103	100	1 094	2 062	—	6	3 365	3 413	3 426			
Irtainisto — Inventarier .....	0	24	0	0	101	0	125	125	106			
Muut varat — Övriga tillgångar .....	488	1 011	2	1 994	2	870	4 367	4 194	2 055			
Verot — Skatter .....	46	564	28	0	90	734	1 462	1 288	1 353			
Palkat — Löner .....	201	91	65	372	142	110	981	878	852			
Muut kulut — Övriga kostnader .....	1 136	149	34	203	98	131	1 751	1 406	1 089			
Korot — Räntor .....	6 048	14 045	—	1 189	2 529	9 333	33 144	25 028	30 203			
<b>Yhteensä — Summa</b>	<b>142 662</b>	<b>550 810</b>	<b>5 618</b>	<b>83 988</b>	<b>61 239</b>	<b>278 197</b>	<b>1 122 514</b>	<b>984 702</b>	<b>978 465</b>			
<b>Vastattavaa — Passiva</b>												
Obligaatiolainat — Obligationslån .....	126 702	372 148	84	337	44 125	229 569	772 965	672 868	663 035			
Lainat valtiolta — Lån av staten .....	179	—	516	72 231	—	—	72 926	72 841	72 228			
Muut lainat — Övriga lån .....	80	119 466	—	5 222	—	19 335	144 103	111 339	117 627			
Talletukset — Depositioner .....	—	—	—	—	225	—	225	218	193			
Shekkilitit — Checkräkningar .....	—	—	—	—	380	—	380	433	914			
Kotimaiset rahalaitokset — Inhemiska penning- institut .....	—	—	—	—	10 600	—	10 600	18 600	20 600			
Muut velat — Övriga skulder .....	1 969	1 771	1 512	1 905	472	3 230	10 859	10 369	9 175			
Korot — Räntor .....	5 783	22 878	218	1 780	2 699	11 771	45 129	34 684	41 649			
Debentuurit — Debentures .....	1 000	23 000	—	—	1 500	6 928	32 428	31 949	22 643			
Osakepääoma — Aktiekapital .....	6 000	9 000	<sup>1)</sup> 2 000	—	600	6 000	23 600	22 300	22 300			
Vararahastot — Reservfonder .....	949	2 500	1 288	2 509	610	1 350	9 206	9 008	7 932			
Voitto edellisiltä vuosilta — Vinst från före- gående år .....	0	47	—	4	28	14	93	93	169			
<b>Yhteensä — Summa</b>	<b>142 662</b>	<b>550 810</b>	<b>5 618</b>	<b>83 988</b>	<b>61 239</b>	<b>278 197</b>	<b>1 122 514</b>	<b>984 702</b>	<b>978 465</b>			

<sup>1)</sup> Valtion obligaatioina luovuttama pohjarahasto. — Av staten i obligationer överlämnad grundfond.

# PANKKITILASTO

Suomen Pankki, liikepankit ja kiinnitysluottolaitokset

Marraskuu 1967

# BANKSTATISTIK

Finlands Bank, affärsbankerna och hypoteksinrättningarna

November 1967

Julkaissut Pankkitarkastusvirasto  
Utgiven av Bankinspektionen



HELSINKI 1967

**Suomen Pankki marraskuussa 1967.**  
**Finlands Bank under november månad 1967.**  
1 000 mk

	31/10	3/11	15/11	23/11	30/11
<b>OMAIUUSTASE — FÖRMÖGENHETSBALANS</b>					
<b>Vastaava — Aktiva</b>					
Ensisijainen setelinkate — Ordinarie sedeltäckning					
Kulta — Guld	196 310	196 310	196 310	195 706	195 706
Kultaosuus Kansainvälisessä Valuuttarahastossa — Guldtranchen i Internationella Valutafonden	—	—	—	—	—
Ulkomaiset valutat — Utländska valutor	787 672	758 985	716 390	691 666	682 861
Ulkomaiset vekselit — Utländska växlar	79 680	80 952	85 839	79 415	81 448
Ulkomaiset obligaatiot — Utländska obligationer	26 635	25 368	25 368	25 368	25 368
Toissijainen setelinkate — Supplementär sedeltäckning					
Diskonstatut kotimaiset vekselit — Diskonterade inhemska växlar					
Ulk. rahan määräiset — I utländskt mynt	56 480	56 480	56 481	55 841	55 841
Markkamääräiset — I mark	109 234	110 931	110 500	112 397	113 880
Rediskonstatut vekselit — Rediskonterade växlar	749 949	787 940	797 929	820 867	780 162
Muut varat — Övriga tillgångar					
Kotimaiset obligaatiot — Inhemska obligationer	227 393	234 426	274 744	284 765	341 041
Shekkitilit — Checkräkningar	15 476	3 339	1 499	1 101	2 686
Metalliraha — Metallmynt	20 314	18 605	15 489	14 707	14 859
Muut saatavat — Övriga fordringar	175 522	199 206	197 879	216 379	245 271
<b>Yhteensä — Summa</b>	<b>2 444 665</b>	<b>2 472 542</b>	<b>2 476 428</b>	<b>2 498 212</b>	<b>2 539 123</b>
<b>Vastattava — Passiva</b>					
Liikkeessä olevat setelit — Utelöpande sedlar	938 590	928 945	927 571	924 910	937 904
Vaadittaessa maksettavat sitoumukset — Vid anfordran betalbara förbindelser					
Ulkomaiset valuuttatilit — Utländska valutakonton	64 454	68 666	72 163	71 726	71 896
Ulkomaiset markkatilit — Utländska markkonton	13 209	13 168	14 345	14 249	14 112
Shekkitilit — Checkräkningar					
Valtio — Staten	10 647	8 217	1 402	42 664	18 422
Postisäästöpankki — Postsparbanken	15 717	31 493	2 615	815	51 818
Yksityiset rahalaitokset — Privata penninginrättningar	—	1 492	1 779	17 085	18 361
Muut — Övriga	1 344	2 404	2 408	2 107	1 885
Muut vaadittaessa maksettavat sitoumukset — Övriga avistaförbindelser	19 644	20 478	20 100	12 637	13 488
Määräaikaisten sitoumukset — Tidsbundna förbindelser					
Ulkomaiset — Utländska	364 041	364 041	364 041	343 295	343 315
Kotimaiset — Inhemska	170 532	170 721	208 098	208 394	208 659
Arvonjärjestelytilit — Värderingsräkningar	384 393	400 091	398 372	395 902	394 082
Oma pääoma — Eget kapital					
Kantarahasto — Grundfond	300 000	300 000	300 000	300 000	300 000
Vararahasto — Reservfond	129 527	129 527	129 527	129 527	129 527
Käyttämättömät voittovarat — Odisponerade vinstmedel	—	—	—	—	—
Tulostilit — Resultaträkningar	32 567	33 299	34 007	34 901	35 654
<b>Yhteensä — Summa</b>	<b>2 444 665</b>	<b>2 472 542</b>	<b>2 476 428</b>	<b>2 498 212</b>	<b>2 539 123</b>
<b>SETELINANTOTASE — SEDELUTGIVNINGSBALANS</b>					
<b>Setelinanto-oikeus — Sedelutgivningsrätt</b>					
Ensisijainen kate — Ordinarie täckning	1 090 296	1 061 615	1 021 907	992 156	985 383
Toissijainen kate (Yläraja 700 milj. mk) — Supplementär täckning (Övre gräns 700 milj. mk)	700 000	700 000	700 000	700 000	700 000
<b>Yhteensä — Summa</b>	<b>1 790 296</b>	<b>1 761 615</b>	<b>1 721 907</b>	<b>1 692 156</b>	<b>1 685 383</b>
<b>Setelinanto — Sedelutgivning</b>					
Liikkeessä olevat setelit — Utelöpande sedlar	938 590	928 945	927 571	924 911	937 905
Vaadittaessa maksettavat sitoumukset — Vid anfordran betalbara förbindelser	125 015	145 919	114 812	161 283	189 981
Shekkiluotoista nostamatta — Innestående på checkkredit	4 002	3 690	5 530	5 929	4 344
Setelinantovara — Sedelreserv	722 689	683 061	673 994	600 033	553 153
<b>Yhteensä — Summa</b>	<b>1 790 296</b>	<b>1 761 615</b>	<b>1 721 907</b>	<b>1 692 156</b>	<b>1 685 383</b>

**Liikepankit marraskuun lopussa 1967.**  
**Affärsbankerna vid utgången av november månad 1967.**  
 1 000 mk

	Helmingin Osakepankki Helsingfors Aktiebank	Ånansalla-Osake-Pankki	Oy Pohjoismaiden Yhtäyspankki Ab Norrlänska Föreningsbanken	Peruspankki Oy Grundbanken Ab	Suomen Osake-Pankki Aktia-Bank	Yhtäispankkien Kesku- Osake-Pankki Suomen Osake-Pankki Aktia-Bank	Alaissa Aktiebank	Yhteensä — Summa	Lokakuun Oktober 1967	Marraskuun November 1966
<b>Vastaavaa — Aktiva</b>										
Kassa .....	13 877	74 886	62 098	229	1 410	2 133	<b>154 633</b>	154 457	152 682	
Kassavaranto Suomen Pankissa—Kassareserv i Finlands Bank .....	7 563	41 553	34 382	—	49 413	762	<b>133 673</b>	96 490	—	
Kotimaiset rahalaitokset— Inhemiska penning- institut .....	2 139	17 758	5 672	7 490	352 952	11	<b>386 022</b>	381 525	324 187	
Ulkomaiset saatavat — Utländska fordringar Ulkomaan rahan määräiset — I utländsk valuta .....	10 270	169 734	160 631	193	3 020	10 120	<b>353 968</b>	344 069	332 469	
Markkamääräiset — I mark .....	8	295	366	—	—	—	<b>669</b>	314	785	
Vekselit — Växlar .....	539	3 784	3 378	—	238	—	<b>7 939</b>	7 015	116 524	
Obligaatiot — Obligationer .....	—	515	—	—	—	—	<b>515</b>	474	—	
Kotimaiset ulkomaan rahan määräiset saa- tavat — Inhemiska fordringar i utländsk valuta .....	25 762	252 117	318 741	—	1 050	—	<b>597 670</b>	573 738	—	
Kotimaiset vekselit — Inrikes växlar .....	165 733	527 479	701 500	1 816	121 158	14 174	<b>1 531 860</b>	1 555 738	1 538 670	
Lainat — Lån .....	248 544	1 467 535	1 223 885	9 789	213 369	39 918	<b>3 203 040</b>	3 162 201	2 851 140	
Shekkilitit — Checkräkningar .....	50 761	163 961	140 289	4 562	12 672	7 149	<b>379 394</b>	355 537	355 220	
Obligaatiot — Obligationer .....	16 806	149 799	96 425	—	31 189	43	<b>294 262</b>	326 788	315 943	
Osakkeet — Aktier .....	4 448	38 535	34 960	3	3 896	132	<b>81 974</b>	80 731	75 760	
Pankki kiinteistöt — Bankfastigheter .....	12 534	53 063	63 912	—	13 785	1 347	<b>144 641</b>	142 660	127 654	
Muut kiinteistöt — Övriga fastigheter .....	51	743	499	196	—	218	<b>1 707</b>	1 767	1 256	
Koneet ja kalustot — Maskiner och inventarier Muu irtaimisto — Övrigt lösöre .....	2 508	7 203	5 664	22	3 479	139	<b>19 015</b>	18 769	15 991	
Maksujen välitykset — Betalningsförmedling Muut varat — Övriga tillgångar .....	2 447	51 087	57 131	—	577	—	<b>111 242</b>	87 614	114 070	
Verot — Skatter .....	11 796	149 039	116 847	11	3 764	1 194	<b>282 651</b>	280 669	357 588	
Palkat — Löner .....	1 938	18 441	20 069	245	2 621	300	<b>43 614</b>	38 523	34 656	
Muut kulut — Övriga kostnader .....	10 321	52 034	46 776	98	3 610	916	<b>113 755</b>	103 312	98 762	
Yhteensä — Summa	4 882	27 251	27 388	47	2 712	211	<b>62 491</b>	56 636	51 305	
Yhteensä — Summa	<b>592 927</b>	<b>3 266 812</b>	<b>3 120 613</b>	<b>24 701</b>	<b>820 915</b>	<b>78 767</b>	<b>7 904 735</b>	<b>7 769 027</b>	<b>6 864 662</b>	
<b>Vastattavaa — Passiva</b>										
Talletukset — Depositioner .....	373 781	1 889 256	1 542 299	6 789	33 434	33 687	<b>3 879 246</b>	3 857 138	3 458 303	
Shekkilitit — Checkräkningar .....	44 042	243 789	353 982	484	14 087	6 577	<b>662 961</b>	708 270	593 946	
Suomen Pankki — Finlands Bank .....	43 085	242 090	222 313	—	140 493	5 990	<b>653 971</b>	619 947	660 777	
Kotimaiset rahalaitokset— Inhemiska penning- institut .....	2 393	3 421	2 563	14 103	331 176	145	<b>353 801</b>	379 260	350 182	
Talletukset — Depositioner .....	5 697	11 971	26 062	200	44 776	2 735	<b>91 441</b>	75 411	42 969	
Ulkomaiset velat — Utländska skulder Ulkomaan rahan määräiset — I utländsk valuta .....	22 548	254 236	331 701	—	1 455	16 148	<b>626 088</b>	619 886	502 532	
Markkamääräiset — I mark .....	5 258	14 228	33 103	37	1 202	101	<b>53 929</b>	50 353	52 244	
Kotimaiset ulkomaan rahan määräiset velat— Inhemiska skulder i utländsk valuta .....	11 299	85 943	111 374	12	1 929	—	<b>210 557</b>	191 971	—	
Maksujen välitykset — Betalningsförmedling Muut velat — Övriga skulder .....	6 319	144 034	95 704	3	1 542	624	<b>248 226</b>	197 144	158 834	
Korot ja provisiot — Räntor och provisioner Arvonjärjestelyrahasto — Värderegleringsfond Osakepääoma — Aktiekapital .....	22 352	75 603	72 352	271	210 185	6 490	<b>387 253</b>	361 583	339 682	
Vararahastot — Reservfonder .....	28 715	148 087	149 074	712	16 999	3 260	<b>346 847</b>	317 649	317 552	
Voitto edellisiltä vuosilta — Vinst från före- gående år .....	—	—	4 821	—	—	—	<b>4 821</b>	4 821	—	
Osakepääoma — Aktiekapital .....	14 000	100 000	112 000	2 000	16 000	2 000	<b>246 000</b>	246 000	246 000	
Vararahastot — Reservfonder .....	13 300	53 500	62 000	90	7 600	1 000	<b>137 490</b>	137 490	137 141	
Yhteensä — Summa	138	654	1 265	—	37	10	<b>2 104</b>	2 104	4 500	
Yhteensä — Summa	<b>592 927</b>	<b>3 266 812</b>	<b>3 120 613</b>	<b>24 701</b>	<b>820 915</b>	<b>78 767</b>	<b>7 904 735</b>	<b>7 769 027</b>	<b>6 864 662</b>	
Shekkiluottojen myönnetty määrä — Beviljat belopp checkkrediter .....	102 890	307 110	336 204	4 842	36 564	9 916	<b>797 526</b>	789 954	737 610	
Vastuustoumukset — Ansvarsförbindelser ...	223 715	1 744 516	1 633 201	496	77 875	20 164	<b>3 699 967</b>	3 669 942	2 735 284	

**Kiinnitysluottolaitokset marraskuun lopussa 1967.**  
**Hypoteksinrättningarna vid utgången av november månad 1967.**  
 1 000 mk

	Maa- ja teollisuus- kittelöpankki Oy	Mortgage Bank of Finland Oy	Suomen Aunto- hypoteekkipankki Finlands Bostads- hypoteekibanck	Finlands Hypoteekiläeningz yhdistys	Suomen Hypoteekki- yhdistys	Ruotska Sparbanken i Finland Aktiebolag	Suomen Kiinteistöpankki Osakeyhtiö	Suomen Teollisuus- Hypoteekkipankki Oy Industri-Hypoteekibancken i Finland Ab	Yhteensä — Summa	Lokakuu Oktober 1967	Marraskuu November 1966
<b>Vastaavaa — Aktiva</b>											
Kassa .....	—	—	4	28	29	2	63	73	52		
Kotimaiset rahalaitokset— Inhemiska penning- institut .....	2 528	2 240	125	607	3 194	5 003	13 697	12 800	12 353		
Ulkomaiset kirjeenvaihtajat — Utrikes kor- respondenter .....	—	—	6	—	—	4 957	4 963	6 102	229		
Lainat — Lån .....	126 048	522 954	2 221	77 829	54 502	249 999	1 033 553	1 043 812	918 719		
Omnia obligaatit — Egna obligationer .....	157	—	—	2	11	1 639	1 809	1 816	410		
Muut obligaatit — Övriga obligationer .....	3 117	7 285	2 046	—	137	—	12 585	12 716	9 554		
Osakkeet — Aktier .....	103	150	1 094	2 062	—	6	3 415	3 365	3 426		
Irtaimisto — Inventarier .....	0	29	0	0	101	0	130	125	107		
Muut varat — Övriga tillgångar .....	837	1 011	2	1 983	1	878	4 712	4 367	3 475		
Verot — Skatter .....	50	633	31	1	99	823	1 637	1 462	1 535		
Palkat — Löner .....	222	105	71	407	154	121	1 080	981	933		
Muut kulut — Övriga kostnader .....	1 375	152	38	218	104	137	2 024	1 751	1 296		
Korot — Räntor .....	7 624	14 916	—	1 232	2 636	12 907	39 315	33 144	35 720		
<b>Yhteensä — Summa</b>	<b>142 061</b>	<b>549 475</b>	<b>5 638</b>	<b>84 369</b>	<b>60 968</b>	<b>276 472</b>	<b>1 118 983</b>	<b>1 122 514</b>	<b>987 809</b>		
<b>Vastattavaa — Passiva</b>											
Obligaatiolainat — Obligationslån .....	124 778	369 304	84	332	43 500	224 032	762 030	772 965	658 493		
Lainat valtiolta — Lån av staten .....	179	—	516	72 463	—	—	73 158	72 926	73 146		
Muut lainat — Övriga lån .....	80	119 275	—	5 174	—	19 334	143 863	144 103	117 582		
Talletukset — Depositioner .....	—	—	—	—	224	—	224	225	198		
Shekkitilit — Checkräkningar .....	—	—	—	—	499	—	499	380	1 140		
Kotimaiset rahalaitokset — Inhemiska penning- institut .....	—	—	—	—	10 600	—	10 600	10 600	24 850		
Muut velat — Övriga skulder .....	2 164	1 770	1 524	2 055	495	4 674	12 682	10 859	12 615		
Korot — Räntor .....	6 911	24 579	226	1 829	2 912	14 140	50 597	45 129	46 739		
Debentuurit — Debentures .....	1 000	23 000	—	—	1 500	6 928	32 428	32 428	22 643		
Osakepääoma — Aktiekapital .....	6 000	9 000	1) 2 000	—	600	6 000	23 600	23 600	22 300		
Vararahastot — Reservfonder .....	949	2 500	1 288	2 512	610	1 350	9 209	9 206	7 934		
Voitto edellisiltä vuosilta — Vinst från före- gående år .....	0	47	—	4	28	14	93	93	169		
<b>Yhteensä — Summa</b>	<b>142 061</b>	<b>549 475</b>	<b>5 638</b>	<b>84 369</b>	<b>60 968</b>	<b>276 472</b>	<b>1 118 983</b>	<b>1 122 514</b>	<b>987 809</b>		

1) Valtion obligatioina luovuttama pohjarahasto. — Av staten i obligationer överlämnad grundfond.

# PANKKITILASTO

Suomen Pankki, liikepankit ja kiinnitysluottolaitokset

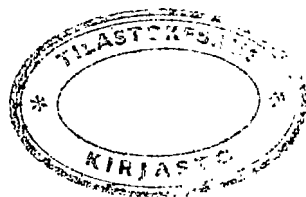
Joulukuu 1967

# BANKSTATISTIK

Finlands Bank, affärsbankerna och hypoteksinrättningarna

December 1967

Julkaissut Pankkitarkastusvirasto  
Utgiven av Bankinspektionen



HELSINKI 1967

**Suomen Pankki joulukuussa 1967.**  
**Finlands Bank under december månad 1967.**

1 000 mk

	30/11	8/12	15/12	23/12	30/12
<b>OMAIUUSTASE — FÖRMÖGENHETSBALANS</b>					
<b>Vastaava — Aktiva</b>					
Ensisijainen setelinkate — Ordinarie sedeltäckning					
Kulta — Guld	195 706	195 706	172 134	188 782	188 782
Kultaosuus Kansainvälisessä Valuuttarahastossa — Guldtranchen i Internationella Valutafonden	—	—	—	—	—
Ulkomaiset valuutat — Utländska valutor	682 861	671 076	655 122	575 349	512 277
Ulkomaiset vekselit — Utländska växlar	81 448	76 085	74 685	73 646	72 512
Ulkomaiset obligaatiot — Utländska obligationer	25 368	25 368	25 368	25 368	25 185
Toissijainen setelinkate — Supplementär sedeltäckning					
Diskonstatut kotimaiset vekselit — Diskonterade inhemska växlar					
Ulk. rahan määräiset — I utländskt mynt	55 841	52 168	52 167	52 168	122 522
Markkamääräiset — I mark	113 880	119 705	112 649	143 732	140 674
Rediskonstatut vekselit — Rediskonterade växlar	780 162	769 469	834 931	816 337	867 538
Muut varat — Övriga tillgångar					
Kotimaiset obligaatiot — Inhemska obligationer	341 041	338 508	380 336	481 110	370 493
Shekkilit — Checkräkningar	2 686	7 575	2 756	3 348	4 002
Metalliraha — Metallmynt	14 859	13 860	13 297	11 525	12 315
Muut saatavat — Övriga fordringar	245 271	243 321	255 728	278 095	320 910
<b>Yhteensä — Summa</b>	<b>2 539 123</b>	<b>2 512 841</b>	<b>2 579 173</b>	<b>2 649 460</b>	<b>2 637 210</b>
<b>Vastattava — Passiva</b>					
Liikkeessä olevat setelit — Utelöpande sedlar	937 904	989 738	1 036 336	1 111 418	1 052 139
Vaadittaessa maksettavat sitoumukset — Vid anfordran betalbara förbindelser					
Ulkomaiset valuuttatilit — Utländska valutakonton	71 896	73 282	73 800	73 832	74 687
Ulkomaiset markkatilit — Utländska markkonton	14 112	14 028	13 986	14 231	14 146
Shekkilit — Checkräkningar					
Valtio — Staten	18 422	534	8 355	89	4 377
Postisäästöpankki — Postsparbanken	51 818	1 247	10 451	3 728	17 176
Yksityiset rahalaitokset — Privata penninginrättningar	18 361	—	3 641	—	9 804
Muut — Övriga	1 885	3 533	4 649	2 337	1 848
Muut vaadittaessa maksettavat sitoumukset — Övriga avistaförbindelser	13 488	12 962	16 423	20 032	17 597
Määräaikaiset sitoumukset — Tidsbundna förbindelser					
Ulkomaiset — Utländska	343 315	339 312	339 312	339 312	339 466
Kotimaiset — Inhemska	208 659	208 924	201 741	206 064	213 613
Arvonjärjestelytilit — Värderingsräkningar	394 082	403 284	403 416	409 504	421 969
Oma pääoma — Eget kapital					
Kantarahasto — Grundfond	300 000	300 000	300 000	300 000	300 000
Vararahasto — Reservfond	129 527	129 527	129 527	129 527	129 527
Tulostilit — Resultaträkningar	35 654	36 470	37 536	39 386	40 861
<b>Yhteensä — Summa</b>	<b>2 539 123</b>	<b>2 512 841</b>	<b>2 579 173</b>	<b>2 649 460</b>	<b>2 637 210</b>
<b>SETELINANTOTASE — SEDELUTGIVNINGSBALANS</b>					
<b>Setelinanto-oikeus — Sedelutgivningsrätt</b>					
Ensisijainen kate — Ordinarie täckning	985 383	968 234	927 309	863 145	798 756
Toissijainen kate (Yläraja 700 milj. mk) — Supplementär täckning (Övre gräns 700 milj. mk)	700 000	700 000	700 000	700 000	700 000
<b>Yhteensä — Summa</b>	<b>1 685 383</b>	<b>1 668 234</b>	<b>1 627 309</b>	<b>1 563 145</b>	<b>1 498 756</b>
<b>Setelinanto — Sedelutgivning</b>					
Liikkeessä olevat setelit — Utelöpande sedlar	937 905	989 738	1 036 336	1 111 418	1 052 139
Vaadittaessa maksettavat sitoumukset — Vid anfordran betalbara förbindelser					
Shekkiluotoista nostamatta — Innestående på checkkredit	189 981	105 586	131 305	114 249	139 635
Setelinantovara — Sedelreserv	4 344	3 676	4 273	4 586	3 028
	553 153	569 234	455 395	332 892	303 954
<b>Yhteensä — Summa</b>	<b>1 685 383</b>	<b>1 668 234</b>	<b>1 627 309</b>	<b>1 563 145</b>	<b>1 498 756</b>

**Liikepankit joulukuun lopussa 1967.**  
**Affärshankerna vid utgången av december månad 1967.**  
 1 000 mk

	Helsingin Osakepankki Helsingfors Aktiebank	Kansallisen Osake-Panekin	Oy Pohjoismaiden Yhtyzpankki Ab Nordiska Föreningsbanken	Peruspankki Oy Grundbanken Ab	Säästöpankkien Keskus- Osake-Panekin Sparbankernas Central- Aktie-Bank	Almauden Aktiebank	Yhteensä — Summa	Marraskuun November 1967	Joulukuun December 1966
<b>Vastaavaa — Aktiva</b>									
Kassa .....	14 641	92 411	67 441	3 003	8 491	883	186 870	154 633	165 905
Kassavaranto Suomen Pankissa—Kassareserv i Finlands Bank .....	7 563	33 215	34 382	—	49 202	761	125 123	133 673	—
Kotimaiset rahalaitokset— Inhemiska penning- institut .....	2 721	8 236	5 757	7 518	345 436	210	369 878	386 022	327 669
Ulkomaiset saatavat — Utländska fordringar Ulkomaan rahan määräiset — I utländsk valuta .....	13 787	161 099	171 796	265	4 448	3 382	354 777	353 968	322 727
Markkamääräiset — I mark .....	84	178	434	—	37	—	733	669	450
Vekselit — Växlar .....	1 196	4 336	3 051	—	261	—	8 844	7 939	119 178
Obligaatiot — Obligationer .....	—	513	—	—	—	—	513	515	—
Kotimaiset ulkomaan rahan määräiset saa- tavat — Inhemiska fordringar i utländsk valuta .....	26 216	246 076	347 533	—	1 041	—	620 866	597 670	—
Kotimaiset vekselit — Inrikes växlar .....	171 193	536 602	714 951	1 391	123 730	12 891	1 560 758	1 531 860	1 584 297
Lainat — Lån .....	257 645	1 472 578	1 259 612	10 337	214 695	41 745	3 256 612	3 203 040	2 922 428
Shekkilit — Checkräkningar .....	49 682	162 719	144 534	4 557	17 832	7 005	386 329	379 394	360 977
Obligaatiot — Obligationer .....	15 862	157 661	95 306	—	33 133	43	302 005	294 262	330 221
Osakkeet — Aktier .....	4 540	44 791	36 389	3	4 114	134	89 971	81 974	74 485
Pankkiinteistöt — Bankfastigheter .....	12 530	64 044	69 286	—	14 835	1 307	162 002	144 641	141 187
Muut kiinteistöt — Övriga fastigheter .....	56	656	541	196	—	218	1 667	1 707	1 333
Koneet ja kalustot — Maskiner och inventarier	1 969	7 232	5 250	15	2 608	109	17 183	19 015	15 357
Muu irtaimisto — Övrigt lösöre .....	0	0	0	—	0	—	0	0	0
Maksujen välitykset — Betalningsförmedling	5 170	86 433	73 558	—	1 577	—	166 738	111 242	146 184
Muut varat — Övriga tillgångar .....	8 548	138 073	111 141	6	360	1 100	259 228	282 651	342 837
Verot — Skatter .....	—	—	—	—	—	—	—	43 614	—
Palkat — Löner .....	—	—	—	—	—	—	—	113 755	—
Muut kulut — Övriga kostnader .....	—	—	—	—	—	—	—	62 491	—
Siirtyvät korot — Balanserande räntor .....	—	6 000	—	242	4 066	—	10 308	—	10 139
<b>Yhteensä — Summa</b>	<b>593 403</b>	<b>3 222 853</b>	<b>3 140 962</b>	<b>27 533</b>	<b>825 866</b>	<b>69 788</b>	<b>7 880 405</b>	<b>7 904 735</b>	<b>6 865 374</b>
<b>Vastattavaa — Passiva</b>									
Talletukset — Depositioner .....	390 763	1 988 036	1 626 524	7 249	33 539	34 675	4 080 786	3 879 246	3 637 199
Shekkilit — Checkräkningar .....	42 220	279 800	310 365	2 119	9 470	5 836	649 810	662 961	625 542
Suomen Pankki — Finlands Bank .....	51 934	236 807	280 514	—	144 682	6 411	720 348	653 971	699 127
Kotimaiset rahalaitokset— Inhemiska penning- institut .....	2 982	3 649	2 468	15 234	324 934	199	349 466	353 801	357 166
Talletukset — Depositioner .....	3 925	20 137	20 380	200	36 841	3 356	84 839	91 441	73 004
Ulkomaiset velat — Utländska skulder Ulkomaan rahan määräiset — I utländsk valuta .....	23 372	238 159	372 784	—	1 189	7 041	642 545	626 088	500 835
Markkamääräiset — I mark .....	4 331	11 971	27 511	32	1 232	118	45 195	53 929	45 890
Kotimaiset ulkomaan rahan määräiset velat— Inhemiska skulder i utländsk valuta .....	10 849	74 335	99 896	12	2 059	—	187 151	210 557	—
Maksujen välitykset — Betalningsförmedling	8 526	114 213	125 065	10	4 866	1 261	253 941	248 226	152 349
Muut velat — Övriga skulder .....	22 868	59 438	56 797	341	241 219	7 002	387 665	387 253	314 409
Siirtyvät korot — Balanserande räntor .....	2 598	18 324	22 369	139	568	639	44 637	346 847	38 844
Arvonjärjestelyrahasto — Värde regleringsfond	—	11 412	6 593	—	—	—	18 005	4821	4 821
Osakepääoma — Aktiekapital .....	14 000	100 000	112 000	2 000	16 000	2 000	246 000	246 000	246 000
Vararahastot — Reservfonder .....	13 300	53 500	62 000	90	7 600	1 000	137 490	137 490	137 141
Voitto edellisiltä vuosilta — Vinst från före- gående år .....	138	654	1 265	—	37	10	2 104	2104	1 500
Tilivuoden voitto — Räkenskapsårets vinst ..	1 597	12 418	14 431	107	1 630	240	30 423	—	31 547
<b>Yhteensä — Summa</b>	<b>593 403</b>	<b>3 222 853</b>	<b>3 140 962</b>	<b>27 533</b>	<b>825 866</b>	<b>69 788</b>	<b>7 880 405</b>	<b>7 904 735</b>	<b>6 865 374</b>
Shekkiluottojen myönnetty määrä — Beviljat belopp checkkrediter .....	102 838	312 233	337 996	4 994	22 488	9 906	790 455	797 526	736 821
Vastuusitoumukset — Ansvarsförbindelser ...	231 173	1 764 579	1 679 271	489	78 952	25 259	3 779 723	3 699 967	2 866 640

Virkalähetys

Kiinnitysluottolaitokset joulukuun lopussa 1967.  
Hypoteksinrättningarna vid utgången av december månad 1967.  
1 000 mk

	Maa- ja teollisuus- kiinteistöpankki Oy	Mortgage Bank of Finland Oy	Suomen Asunto- hypoteekkipankki Finlands Bostads- hypoteeksbank	Suomen Hypoteekki- yhdistys Finlands Hypotekeförening	Suomen Hypoteekki- Osakeyhtiö Fastlöstebanken i Finland Aktiebolag	Suomen Kiinteistöpankki Osakeyhtiö Finlands Hypoteekki- pankki Oy	Yhteensä — Summa	Marraskuun November 1967	Joulukuun December 1967
<b>Vastaavaa — Aktiva</b>									
Kassa .....	—	—	1	13	23	2	39	63	44
Kotimaiset rahalaitokset — Inhemiska penning- institut .....	3 581	88	27	316	7 860	3 750	15 622	13 697	8 650
Ulkomaiset kirjeenvaihtajat — Utrikes kor- respondenter .....	—	—	4	—	—	5 478	5 482	4 963	188
Lainat — Lån .....	121 614	517 231	2 140	77 802	54 538	253 611	1 026 936	1 033 553	908 800
Omat obligaatiot — Egna obligationer .....	157	—	—	1	11	1 809	1 978	1 809	453
Muut obligaatiot — Övriga obligationer .....	7 379	5 944	2 046	—	137	—	15 506	12 585	10 543
Osakkeet — Aktier .....	103	250	1 069	2 037	—	6	3 465	3 415	3 366
Irtaimisto — Inventarier .....	0	0	0	0	90	0	90	130	99
Muut varat — Övriga tillgångar .....	588	—	—	2 459	—	2 452	5 499	4 712	3 508
Verot — Skatter .....	—	—	—	—	—	—	—	1 637	—
Palkat — Löner .....	—	—	—	—	—	—	—	1 080	—
Muut kulut — Övriga kostnader .....	—	—	—	—	—	—	—	2 024	—
Siirtyvät korot — Balanserande räntor .....	1 781	2 600	3	—	1 006	3 647	9 037	39 315	6 981
<b>Yhteensä — Summa</b>	<b>135 203</b>	<b>526 113</b>	<b>5 290</b>	<b>82 628</b>	<b>63 665</b>	<b>270 755</b>	<b>1 083 654</b>	<b>1 118 983</b>	<b>942 632</b>
<b>Vastattavaa — Passiva</b>									
Obligaatiolainat — Obligationslån .....	124 184	367 470	81	319	48 000	229 582	769 636	762 030	659 306
Lainat valtiolta — Lån av staten .....	174	—	344	71 954	—	—	72 472	73 158	71 867
Muut lainat — Övriga lån .....	72	113 368	—	5 995	—	19 335	138 770	143 863	113 845
Talletukset — Depositioner .....	—	—	—	—	272	—	272	224	209
Shekkitilit — Checkräkningar .....	—	—	—	—	498	—	498	499	644
Kotimaiset rahalaitokset — Inhemiska penning- institut .....	—	—	—	—	10 600	—	10 600	10 600	22 079
Muut velat — Övriga skulder .....	806	2 547	1 391	1 433	545	3 494	10 216	12 682	8 383
Siirtyvät korot — Balanserande räntor .....	2 047	7 707	1	113	911	3 734	14 513	50 597	12 024
Debentuurit — Debentures .....	1 000	23 000	—	—	1 500	6 846	32 346	32 423	22 561
Osakepääoma — Aktiekapital .....	6 000	9 000	<sup>1)</sup> 2 000	—	600	6 000	23 600	23 600	22 300
Vararahastot — Reservfonder .....	887	2 500	1 289	2 739	610	1 350	9 375	9 209	8 131
Voitto edellisiltä vuosilta — Vinst från före- gående år .....	0	47	—	4	28	14	93	93	169
Tilivuoden voitto — Räkenskapsårets vinst ..	33	474	184	71	101	400	1 263	—	1 114
<b>Yhteensä — Summa</b>	<b>135 203</b>	<b>526 113</b>	<b>5 290</b>	<b>82 628</b>	<b>63 665</b>	<b>270 755</b>	<b>1 083 654</b>	<b>1 118 983</b>	<b>942 632</b>

<sup>1)</sup> Valtion obligaatioina luovuttama pohjarahasto. — Av staten i obligationer överlämnad grundfond.