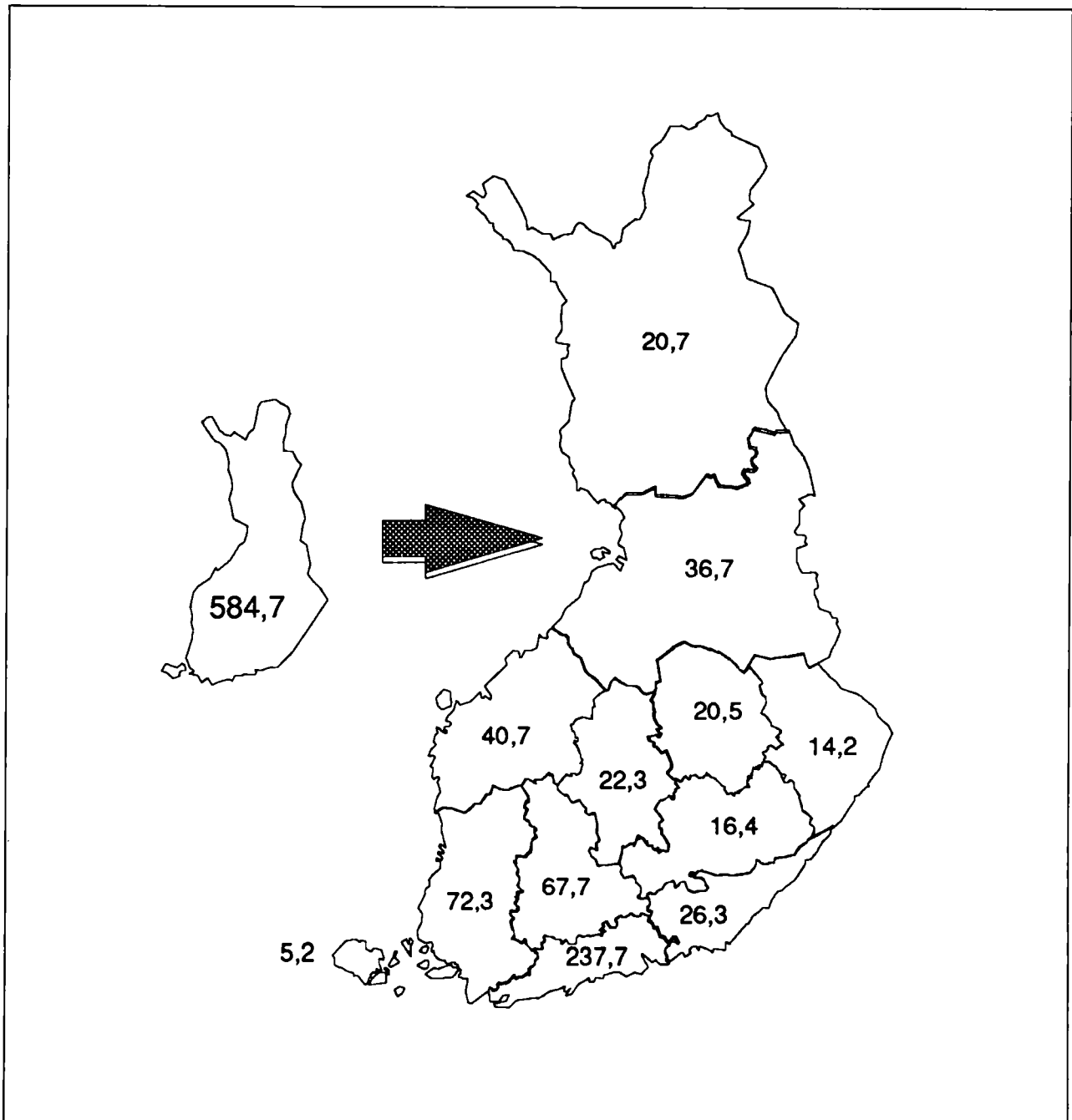


Alueellinen luottokanta

Det regionala kreditbeståndet
31.12.1990





Alueellinen luottokanta

Det regionala kreditbeståndet
31.12.1990

Marraskuu 1991

Tiedustelut - Förfrågningar:

Anneli Korpelainen
Kerttu Helin
(90) 17 341

SVT

*Suomen Virallinen Tilasto
Finlands Officiella Statistik
Official Statistics of Finland*

Helsinki 1991
Valtion painatuskeskus

SISÄLLYSLUETTELO

INNEHÅLLSFÖRTECKNING

Katsaus I
 Asetelmat
 Kuviot

Översikt I
 Tablåer
 Figurer

Taulukot

Tabeller

2. Luotonanto yleisölle luotonsaajan sektorin ja läänin mukaan
 2.1. Luottokanta joulukuun lopussa 2
 2.2. Luottokannan muutos edelliseen joulukuuhun verrattuna, %
 2.3. Eri läänien %-osuudet luotonsaaja-sektoreiden luotonkäytöstä
 2.4. Luotonsaajasektoreiden %-osuus luotonannosta lääneittäin

3. Luotonanto yrityksille ja elinkeinonharjoittajien kotitalouksille luotonsaajan toimialan ja läänin mukaan
 3.1. Luottokanta joulukuun lopussa 4
 3.2. Luottokannan muutos edelliseen joulukuuhun verrattuna, %
 3.3. Eri läänien %-osuudet luotonsaaja-toimialojen luotonkäytöstä
 3.4. Luotonsaajatoimialojen %-osuudet luotonannosta lääneittäin

4. Luotonanto yleisölle luotonantajan sektorin ja luotonsaajan läänin mukaan
 4.1. Luottokanta joulukuun lopussa 8
 4.2. Luottokannan muutos edelliseen joulukuuhun verrattuna, %

5. Luotonanto yleisölle luotonantajan sektorin sekä luotonsaajan sektorin ja läänin mukaan 10

6. Luotonanto yrityksille ja elinkeinonharjoittajien kotitalouksille luotonantajan sektorin sekä luotonsaajan toimialan ja läänin mukaan 16

7. Asuntoluotot luotonantajan sektorin ja luotonsaajan läänin mukaan
 7.1. Luottokanta joulukuun lopussa 28
 7.2. Luottokannan muutos edelliseen joulukuuhun verrattuna, %

TUOTESELOSTE..... 30

2. Kreditgivning till allmänheten efter kredittagarsektor och län
 2.1. Kreditbeståndet i slutet av december . 2
 2.2. Kreditbeståndets förändring jämfört med december föregående år, %
 2.3. De olika länens %-andel av kredittagarnas krediter
 2.4. Kredittagarsektorernas %-andel av kreditgivningen efter län

3. Kreditgivning till företag och till näringsidkares hushåll efter kredittagarens näringsgren och län
 3.1. Kreditbeståndet i slutet av december . 4
 3.2. Kreditbeståndets förändring jämfört med december föregående år, %
 3.3. De olika länens %-andel av kredittagarnas krediter
 3.4. Kredittagarnas %-andel av kreditgivningen efter län

4. Kreditgivning till allmänheten efter kreditgivarsektor och län
 4.1. Kreditbeståndet i slutet av december .. 8
 4.2. Kreditbeståndets förändring jämfört med december föregående år, %

5. Kreditgivning till allmänheten efter kreditgivarsektor och efter kredittagarsektor och län 10

6. Kreditgivning till företag och till näringsidkares hushåll efter kreditgivarsektor och efter kredittagarens näringsgren och län 16

7. Bostadskrediter efter kreditgivarsektor och efter län
 7.1. Kreditbeståndet i slutet av december . 28
 7.2. Kreditbeståndets förändring jämfört med december föregående år, %

PRODUKTSDEKLARATION..... 30

KATSAUS

Asetelmissa tarkastellaan yleisöluotonannon alueellista jakaumaa siten, että maa on jaettu neljään alueeseen.

UUSIMAA= Uudenmaan lääni

MUU ETELÄ-SUOMI= Turun ja Porin lääni, Ahvenanmaa, Hämeen ja Kymen läänit

VÄLI-SUOMI= Mikkelin, Kuopion, Keski-Suomen ja Vaasan läänit

ITÄ- JA POHJOIS-SUOMI= Pohjois-Karjalan, Oulun ja Lapin läänit

"Koko maa" lukuihin sisältyy erittelemättömiä luottoja, joita ei ole voitu kohdentaa lääneihin.

UUSIMAA

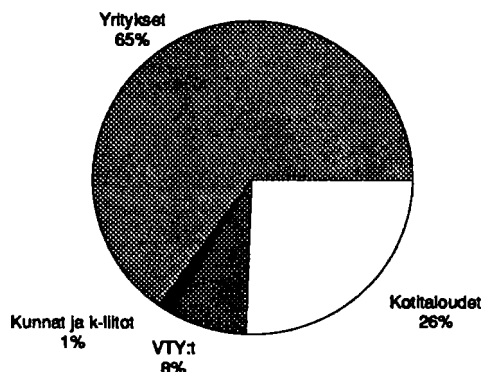
Uudenmaan osuus luottokannan yleisöluotoista v. 1990 alueellisesta jakaumasta oli 41 %, osuus oli kasvanut n. 2 % vuodesta 1989. Kaikkiaan yleisöluotonanto kasvoi Uudellamaalla 15.3 % edellisestä vuodesta. Julkiset rahoituslaitokset ja julkisyhteisöt lisäsivät eniten luotonantoon edellisestä vuodesta, julkisyhteisöt n. 30 prosentilla. Vakuutuslaitokset ja liikepankit lisäsivät luotonantoon n. 20 % sekä osuuspankit n. yhdellätoista prosentilla edellisestä vuodesta. Säästöpankeissa oli vähennystä seitsemän prosenttia; STS-Pankki Oy siirtyi säästöpankkiryhmästä liikepankiksi vuoden 1990 alusta. Liikepankkien antamista kaikista luotoista Uudenmaan läänin osuus oli n. 52 % ja liikepankit olivat suurin luotonantajaryhmä, osuus 48,3 % Uudenmaan luotoista. Vakuutusyhtiöiden koko yleisöluototuksesta annettiin 57 % Uudellemaalle.

Suurin luotonsaajasektori oli Uudellamaalla yritykset, seuraavana kotitaloudet. Kaikista yritysten saamista luotoista oli Uudenmaan osuus n. 52 %. Uudenmaan kotitalouksille annettiin n. 27 % kaikista kotitalouksille annetuista luotoista. Eniten lisäsivät edelleen luotonottoaan kunnat ja kuntainliitot, kasvu oli 25 % edellisestä vuodesta. Toiseksi eniten lisäsivät luotonottoaan voittoa tavoittelemattomat yhteisöt, kasvu oli 23 %.

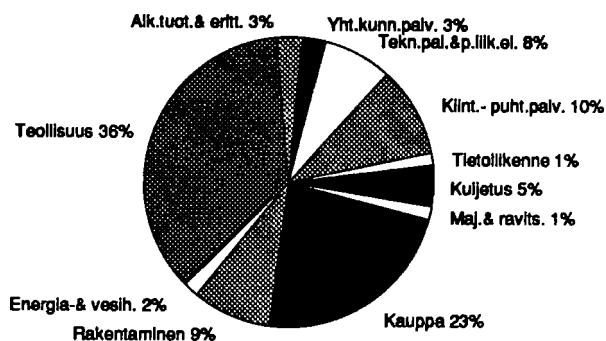
Yritystoiminnan toimialoista teollisuus on Uudenmaan rakenteellisesti suurin luotonottaja, osuus 36 %. Toisena on kauppa, 23 prosentin osuudella. Yritystoiminnan luotonotto kasvoi Uudellamaalla edellisestä vuodesta 17.1 %. Eniten lisäsivät luotonottoaan v. 1990 tietoliikennettä ja rakennustoimintaa harjoittavat yritykset, rakennustoiminnassa kasvu oli 40 % edellisestä vuodesta.

Asuntoluottojen lisäys v. 1990 oli 9 % edellisestä vuodesta. Asuntoluottokannasta Uudenmaan osuus oli 33.3 %, ja asuntoluottojen osuus kaikista yleisöluotoista Uudellamaalla oli n. 24 %.

Uusimaa Luotonsaajasektorit 1990



Uusimaa Luotonsaajatoimialoittain



MUU ETELÄ-SUOMI

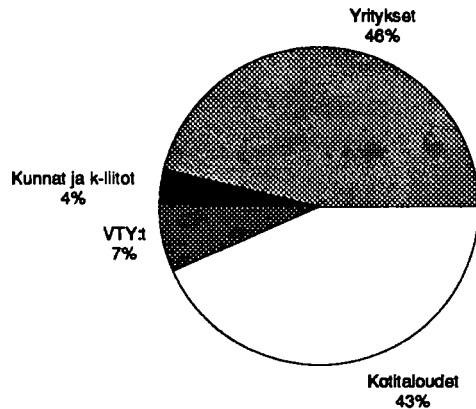
Muun Etelä-Suomen osuus v. 1990 yleisöluottokannan aluejakaumasta oli 29.3 %, eli hiukan pienempi kuin vuosina 1988 ja 1989. Kaikkiaan yleisöluotonanto kasvoi v. 1990 8 prosenttia edellisestä vuodesta. Vakuutuslaitokset lisäsivät luotonantoon 16 % edellisestä vuodesta, liikepankit ja osuuspankit 8 % sekä säästöpankit 4 %. Suurin luotonantajaryhmä oli liikepankit, osuus 31.6 % Etelä-Suomen kaikista luotoista. Osuuspankkien antamista kaikista luotoista muun Etelä-Suomen osuus oli 36.4 % ja säästöpankkien koko luototuksesta annettiin 41.4 % muulle Etelä-Suomelle.

Suurin luotonsaajasektori oli Etelä-Suomessa yritykset ja kotitaloudet olivat toisena. Kaikista yritysten saamista luotoista oli muun Etelä-Suomen osuus n. 26 %. Etelä-Suomen kotitalouksille annettiin n. 33 % kaikista kotitalouksille annetuista luotoista. Eniten lisäsivät luotonottoaan yritykset, kasvu oli 12 % edellisestä vuodesta. Kotitalouksien luotonotto kasvoi 4 %:lla.

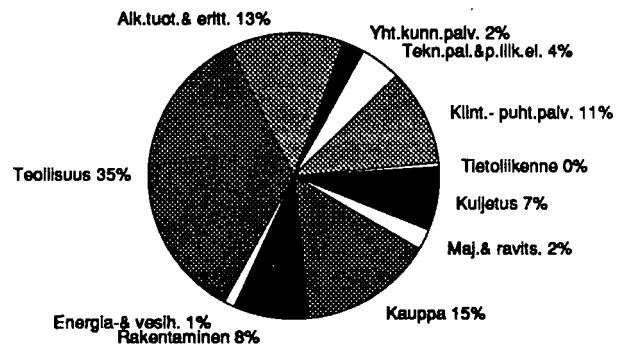
Yritystoiminnan toimialoista teollisuus oli Etelä-Suomen rakenteellisesti suurin luotonottaja, osuus 35 %. Toisena oli kauppa 15 prosentilla. Kaikkiaan yritys-toiminta lisäsi luotonottoaan 9.4 prosenttia vuodesta 1989. Eniten lisäsivät luotonottoaan Etelä-Suomessa v. 1990 kiinteistö-, puhtaus- ja vuokrauspalveluyritykset 42 prosentilla, terveys- ja sosiaalipalveluyritykset noin 40 prosentilla ja tietoliikenne- ja rakennusyritykset noin 24 prosentilla.

Asuntoluottojen lisäys Etelä-Suomessa vuonna 1990 oli 7.6 % edellisestä vuodesta. Asuntoluottokannasta Etelä-Suomen osuus oli 32.3 %, ja asuntoluottojen osuus kaikista yleisöluotoista Etelä-Suomessa oli n. 32 %.

Muu Etelä-Suomi Luotonsaajasektorit 1990



Muu Etelä-Suomi Luotonsaajatoimialoittain



VÄLI-SUOMI

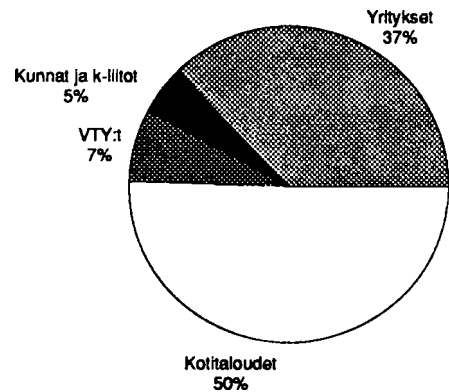
Väli-Suomen osuus v. 1990 luottokannan yleisöluottojen aluejakaumasta oli 17 %, eli hiukan pienempi kuin vuosina 1988 ja 1989. Kaikkiaan yleisöluotonanto kasvoi 7.2 % edellisestä vuodesta. Vakuutuslaitokset lisäsivät edelleen eniten luotonantoon 20 prosentilla. Liikepankkien luotonanto lisääntyi 8 prosentilla edellisestä vuodesta. Osuuspankit antoivat kaikista luotoistaan n. 27 % Väli-Suomeen. Säästöpankkien koko luototuksesta annettiin 23 % Väli-Suomen lääneihin.

Suurin luotonsaajasektori oli Väli-Suomessa kotitaloudet, noin puolet koko kannasta, ja yritykset olivat toisena, osuus 37 %. Kaikista yritysten saamista luotoista oli Väli-Suomen osuus n. 12 %. Väli-Suomen kotitalouksille annettiin n. 23 % kaikista kotitalouksille annetuista luotoista. Eniten lisäsivät edelleen luotonottoaan voittoa tavoittelemattomat yhteisöt n. 13 prosentilla ja kunnat ja kuntainliitot, joiden kasvu oli 11 % edellisestä vuodesta. Kotitalouksien luotonotto kasvoi 3.8 %:lla.

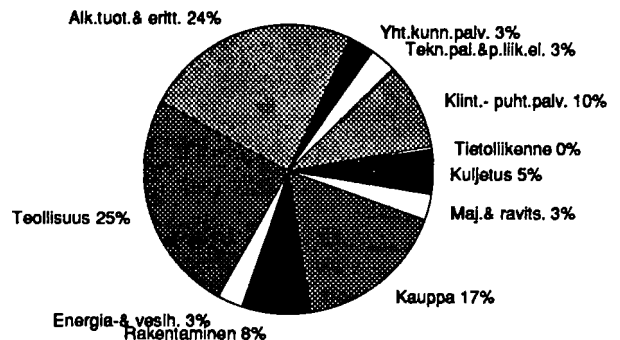
Yritystoiminnan toimialoista teollisuus oli Väli-Suomen rakenteellisesti suurin luotonottaja, osuus 25 %. Toisena oli maatalous 20:n ja kolmantena kauppa 17:n prosentin osuudella. Kaikkiaan yritystoiminta kasvatti luotoaottoaan Väli-Suomessa n. seitsemällä prosentilla. Eniten lisäsivät luotonottoaan Väli-Suomessa v. 1990 yritykset, joiden toimialat olivat kiinteistö-, puhtaus- ja vuokrauspalvelut, n. 30 prosentilla, terveys- ja sosiaalipalvelut noin 22 prosentilla sekä rakentaminen n. 21 prosentilla.

Asuntoluottojen lisäys Väli-Suomessa v. 1990 oli n. 9 % edellisestä vuodesta. Asuntoluottokannasta Väli-Suomen osuus oli n. 20%, mutta asuntoluottojen osuus kaikista yleisöluotoista Väli-Suomessa oli n. 34 %.

Väli-Suomi Luotonsaajasektorit 1990



Väli-Suomi Luotonsaajatoimialoittain



ITÄ- JA POHJOIS-SUOMI

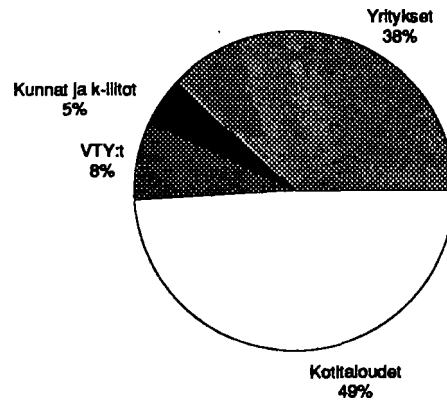
Itä- ja Pohjois-Suomen osuus v. 1990 luotokannan yleisöluottojen aluejakaumasta oli 12 %, eli sama kuin vuosina 1989, 1988 ja 1987. Kaikkiaan yleisöluotonanto kasvoi v. 1990 12.2 % edellisestä vuodesta. Vakuutuslaitokset lisäsivät täälläkin tuntuvasti luotoantoon, kasvu oli 22 %. Liikepankit lisäsivät luotonantoon 16, säästöpankit kymmenellä ja osuuspankit seitsemällä prosentilla edellisestä vuodesta. Osuuspankit antoivat kaikista luotoistaan n. 19 % ja säästöpankit 14.4 % Itä- ja Pohjois-Suomeen.

Suurin luotonsaajasektori oli Itä- ja Pohjois-Suomessa kotitaloudet, hiukan alle puolet kannasta, ja yritykset olivat toisena. Kaikista yritysten saamista luotoista oli Itä- ja Pohjois-Suomen osuus n. 9 %. Itä- ja Pohjois-Suomen kotitalouksille annettiin n. 16 prosenttia kaikista kotitalouksille myönnettyistä luotoista. Eniten lisäsivät luotonottoaan yritykset, kasvu oli 23 %, ja voittoa tavoittelemattomat yritykset, kasvu oli n.16 %. Kotitaloudet kasvattivat luotonottoaan n. viidellä prosentilla edellisestä vuodesta.

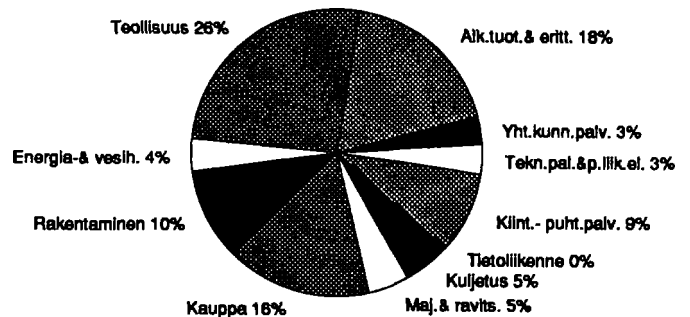
Yritystoiminnan toimialoista teollisuus oli rakenteellisesti myös Itä- ja Pohjois-Suomen suurin luotonottaja, osuus 26 %. Toisena oli kauppa n. 16:n prosentin osuudella. Kolmantena oli maatalous, jonka rakenneosuus oli n. 15 prosenttia. Kaikkiaan yritystoiminnan luotonoton kasvu v. 1990 oli 16.7 prosenttia. Yritykset, jotka harjoittavat kiinteistö-, puhtaus- ja vuokrauspalveluja lisäsivät eniten luotonottoaan n. 52 %:lla edellisestä vuodesta. Toiseksi eniten lisäsivät luotonottoaan Itä- ja Pohjois-Suomessa v. 1990 rakentamista ja majoitus- ja ravitsemistoimintaa harjoittavat yritykset n. 37:llä prosentilla.

Asuntoluottojen lisäys v. 1990 oli 8.6 % edellisestä vuodesta. Asuntoluotokannasta Itä- ja Pohjois-Suomen osuus oli 14.4 %, mutta asuntoluottojen osuus kaikista yleisöluotoista oli n. 34 %.

Itä- ja Pohjois-Suomi Luotonsaajasektorit 1990



Itä- ja Pohjois-Suomi Luotonsaajatoimialoittain



TILASTOKESKUS

ASETELMA I.A. LUOTTOKANTA LUOTONTAJIEN SEKTORIN JA LUOTONSAA-
JIEN ALUEEN MUKAAN. LUOTTOKANNAN RAKENNE JA MUUTOKSET EDELLISEN
VUODEN LOPPUUN VERRATTUNA.

TABLÄ I.A. KREDITBESTÄNDET ENLIGT KREDITGIVARESEKTOR OCH KREDITTA-
GARRIGION. KREDITBESTÄNDETS STRUKTUR OCH ÄNDRINGAR JÄMFÖRT MED
UTGÅNGEN AV FÖREGÅENDE ÅR.

LUOTONTAJASEKTORI - KREDITGIVARESEKTOR:	LUOTONSAAJIEN ALUEET - KREDITTAGARENS REGION :		UUSIMAA		MUI ETELÄ- SUOMI		VÄLI-SUOMI		ITÄ-JA POH- JOIS-SUOMI		KOKO MAA YHTEENSA		ERITTELEMÄT- TÖMÄT LUOTOT					
	MMKK	R%	MMKK	R%	MMKK	R%	MMKK	R%	MMKK	R%	MMKK	R%	MMKK	R%	MMKK	R%	MMKK	R%
2 RAHOITUSLAITOKSET - FINANSIERINGSINSTITUT	237740	100,0	171476	100,0	99903	100,0	7,9	7,2	71597	100,0	12,2	584682	100,0	11,4	3965	100,0	39,5	
21 SUOMEN PANKKI - FINLANDS BANK	227156	95,5	160822	93,8	90680	90,8	7,9	7,0	64055	89,5	12,7	546678	93,5	11,2	3965	100,0	39,5	
221+23 LIIKEPANKIT + POSTIPANKKI - AFFÄRSBANKER + POSTBANKEN	690	0,3	431	0,3	211	0,2	-39,4	-21,0	189	0,3	-21,9	1520	0,3	-22,6	-	-	-	
222 SÄÄSTÖPANKIT - SPARBANKER	114721	48,3	54120	31,6	29562	29,6	8,3	8,3	22365	31,2	15,7	220768	37,8	14,1	-	-	-	
223 OSUUSPANKIT - ANDELSBANKER	17844	7,5	35330	20,6	19883	19,9	3,8	3,2	12338	17,2	10,3	85395	14,6	2,0	-	-	-	
24 VAKUUTUSLAITOKSET - FÖRSÄKRINGSANSTÄLTER	13368	5,6	27482	16,0	20038	20,1	8,4	6,7	14519	20,3	6,8	75407	12,9	8,1	-	-	-	
25 MUUT RAHOITUSLAITOKSET: YKSITYISET - ÖVRIGA RAHOITUSLAITOKSET: PRIVATA	57577	24,2	25540	14,9	10580	10,6	15,6	20,2	7315	10,2	22,1	101012	17,3	18,9	-	-	-100,0	
26 MUUT RAHOITUSLAITOKSET: JULKISET	16460	6,9	13047	7,6	7669	7,7	-1,1	-3,6	4259	5,9	-2,5	45401	7,8	3,4	3965	100,0	45,5	
27 ULKOMAAILAISTEN RAHOITUSLAITOKSET - UTLÄNDSKA FINANSIERINGSINSTITUT	5794	2,4	4821	2,8	2696	2,7	43,6	21,4	3060	4,3	46,8	16372	2,8	38,1	-	-	-	
3 JULKISYHTEISÖT - OFFENTLIGA SAMMANSLUTNINGAR	701	0,3	51	0,0	41	0,0	-83,2	-74,0	10	0,0	-85,7	804	0,1	-57,0	-	-	-100,0	
	10585	4,5	10654	6,2	9224	9,2	8,1	8,8	7542	10,5	8,4	38004	6,5	13,4	-	-	-	

ASETELMA 1 B. LUOTTOKANNAN ALUEELLINEN RAKENNE LUOTONANTAJASEKTOREITTAIN
 TABLA 1 B. KREDITBESTÄNDETS REGIONAL STRUKTUR ENLIGT KREDITGIVARSEKTOR

LUOTONANTAJASEKTORI KREDITGIVARSEKTOR	LUOTONSRAAJIEN ALUEET - KREDITTAGARENS REGION												
	UUSIMAA NYLAND		MUU ETELÄ-SUOMI ÖVR. SÖDRA FINLAND		VÄLI-SUOMI MELLERSTA FINLAND		ITÄ-JA POHJ.SUOMI ÖSTRA-O NORRA FINL.		KOKO MAA HELA LANDET				
	1988	1989	1988	1989	1988	1989	1988	1989	1988	1989	1988	1989	
Luottokanta,yhteensä Kreditbestånd,inalles	39.6	39.3	40.7	30.0	30.3	29.3	17.7	17.8	17.1	12.1	12.2	12.2	100.0
2 Rahoituslaitokset Finansieringsinst.	40.8	40.3	41.6	30.0	30.3	29.4	17.2	17.2	16.6	11.4	11.6	11.7	100.0
21 Suomen Pankki Finlands Bank	30.6	37.8	45.4	40.9	36.2	28.4	16.4	13.6	13.9	12.2	12.3	12.4	100.0
221 Liikepankit Affärsbanker	50.5	50.1	52.0	26.3	25.8	24.5	13.6	14.1	13.4	9.6	10.0	10.1	100.0
222 Säästöpankit Sparbanker	22.4	22.9	20.9	41.0	40.7	41.4	23.6	23.0	23.3	12.9	13.4	14.4	100.0
223 Osuuspankit Andelsbanker	17.3	17.3	17.7	36.3	36.3	36.4	27.2	26.9	26.6	19.3	19.5	19.3	100.0
23 Postipankki Postbanken	-	-	-	-	-	-	-	-	-	-	-	-	*)
24 Vakuutuslaitokset Försäkringsanst.	58.0	56.5	57.0	25.6	26.0	25.3	9.4	10.4	10.5	7.0	7.1	7.2	100.0
25 Yksit.rah.lait. Priv. fin.inst.	35.7	35.6	36.3	28.6	30.1	28.7	19.2	18.1	16.9	10.2	10.0	9.4	100.0
26 Julk.rah.lait. Off.fin.insit.	45.4	35.4	35.4	18.7	28.3	29.4	18.3	18.7	16.5	17.5	17.6	18.7	100.0
27 Ulkom.rah.lait. Utländsk fin.inst.	71.4	68.6	87.2	11.8	16.2	6.3	6.4	8.5	5.1	2.1	3.7	1.2	100.0
3 Julkisyhteisöt Off.sammansltn.	23.6	24.5	27.9	30.0	29.4	28.0	25.2	25.3	24.3	21.1	20.8	19.8	100.0

*) Postipankki kuuluu v.1988 alusta liikepankkisektoriin.
 Postbanken hör till affärsbankernas sektor från början av 1988.

TILASTOKESKUS
 ASETELMA 2A. LUOTTOKANTA LUOTONSAAJIEN SEKTORIN JA ALUEEN KREDITBESTÄNDET ENLIGT KREDITTAGSEKTOR OCH REGION.
 MUKAAN. LUOTTOKANNAN RAKENNE ALUEITTAIN JA MUUTOKSET EDELLISEN KREDITBESTÄNDETS STRUKTUR ENLIGT REGION OCH ÄNDRING JÄMFÖRT MED
 VUODEN LOPPUUN VERRATTUNA. UTGÅNGEN AV FÖREGÅENDE ÅR.

	LUOTONSAAJIEN		UUSIMAA		MUU ETELÄ-SUOMI		VÄLI-SUOMI		ITÄ-JA POHJOIS SUOMI		KOKO MAA YHTEENSÄ HELA LANDET		ERITTELEMÄTTÖMÄT LUOTOT OSPECIFICERADE KREDITER	
	MMK	R%	MMK	R%	MMK	R%	MMK	R%	MMK	R%	MMK	R%	MMK	R%
1 - 5 KAIKKIAAN - INLLES	237740	100,0	171476	100,0	99903	100,0	7,2	71597	100,0	12,2	584682	100,0	11,4	3965
1 YRITYKSET - FÖRETAG	154706	65,1	79057	46,1	37095	37,1	10,4	27458	38,4	23,4	299431	51,2	16,0	1115
32 KUNNAT, KUNTAINLIITOT - KOMMUNER, KOMMUNALFÖRB.	3429	1,4	6250	3,6	5003	5,0	11,3	3313	4,6	8,6	18006	3,1	11,4	11
4 VOITTOA TAVOITTELEMÄTTÖMÄT YHTEISÖT - ICKE VINSTSYFTANDE SAMFUND	18701	7,9	11733	6,8	7405	7,4	12,9	5739	8,0	15,6	43578	7,5	16,1	-
5 KOTITALOUDET - HUSHÅLL	60905	25,6	74436	43,4	50400	50,4	3,8	35088	49,0	4,6	223667	38,3	4,9	2839
51 ELINK. HARJ. KOTITALOUDET - NÄRINGSIDK. HUSHÅLL	4215	1,8	14231	8,3	13485	13,5	-2,7	7931	11,1	-1,7	39862	6,8	-2,3	-
54-59 MUUT KOTITALOUDET - ÖVRIGA HUSHÅLL	56690	23,8	60205	35,1	36914	36,9	6,3	27157	37,9	5,6	183805	31,4	6,6	2839

ASETELMA 2 B. LUOTTOKANNAN ALUEELLINEN RAKENNE LUOTONSAAJASEKTOREITTAIN
 TABLA 2 B. KREDITBESTÄNDETS REGIONAL STRUKTUR ENLIGT KREDITTAGARSEKTOR

LUOTONSAAJASEKTORI - KREDITTAGARSEKTOR	LUOTONSAAJIEN ALUEET - KREDITTAGARENS REGION														
	UUSIMAA NYLAND		MUU ETELÄ-SUOMI ÖVR. SÖDRA FINLAND		VÄLI-SUOMI MELLERSTA FINLAND		ITÄ-JA POHJ. SUOMI ÖSTRA-O NORRA FINL.		KOKO MAA HELA LANDET						
	1988	1989	1990	1988	1989	1990	1988	1989	1990	1988	1989	1990	R%	R%	R%
Luottokanta, yhteensä Kreditbestånd, inalles	39.6	39.3	40.7	30.0	30.3	29.3	17.7	17.8	17.1	12.1	12.2	12.2	100.0		
1 Yritykset Företag	51.9	50.9	51.7	26.8	27.4	26.4	12.8	13.0	12.4	8.5	8.6	9.2	100.0		
32 Kunnat ja k-liitot Kommuner o k-förb.	15.9	17.0	19.0	37.1	36.3	34.7	27.9	27.8	27.8	19.1	18.9	18.4	100.0		
4 Voitto t:mat yht. Icke vinstsyft.s.f.	42.3	40.5	42.9	27.5	28.8	26.9	16.9	17.5	17.0	13.2	13.2	13.2	100.0		
5 Kotitaloudet Hushåll	26.4	26.6	27.2	33.7	33.6	33.3	23.0	22.8	22.5	15.6	15.7	15.7	100.0		
51 Elink.h.kotital. Näringsid.hushåll	10.3	10.5	10.6	36.2	35.7	35.7	33.7	34.0	33.8	19.6	19.8	19.9	100.0		
54- Muut kotital. 59 Övr. hushåll	30.7	30.5	30.8	33.1	33.1	32.8	20.1	20.1	20.1	14.6	14.8	14.8	100.0		

TILASTOKESKUS

ASETELMA 3A. LUOTONANTO YRITYKSILLE JA ELINKEINOHARJOITTAJIEN KREDITTIVUONON RAKENNE ALUEITTAIN SEKÄ MUUTOS KOTITALOUKSILLE. LUOTONANNAN STRUKTUUR ENLICT REGION SAMT ÄNDRING JÄMFÖRT MED EDELLISEN VUODEN LOPPUUN VERRATTUNA.

LUOTONANTAJASEKTORI - KREDITTIVARSEKTOR:	UUSIMAA		MUU ETELA-SUOMI		VALI-SUOMI		ITÄ-JA POH-JOIS-SUOMI		KOKO MAA YHTEENSÄ HELA LANDET		ERITTELEMÄTTÖMÄT LUOTOT OSPECIFICERA-DE KREDITER					
	MMK	%	MMK	%	MMK	%	MMK	%	MMK	%	MMK	%				
156920	100.0	17.1	93288	100.0	50560	100.0	6.6	35388	100.0	16.7	339292	100.0	13.5	1115	100.0	486.8
2141	1.3	42.9	1199	1.3	558	1.1	-24.8	356	1.0	-14.2	4416	1.3	18.6	163	14.6	1.9
1899	1.2	-5.5	9700	10.4	10178	20.1	1.1	5196	14.7	3.7	26972	7.9	1.1	-	-	-
236	0.1	3.5	587	0.6	883	1.7	-3.8	708	2.0	-5.3	2414	0.7	-5.9	-	-	-
322	0.2	12.6	365	0.4	570	1.1	7.5	251	0.7	19.5	1507	0.4	8.9	-	-	-
57109	35.9	12.1	32546	34.9	2.7	12572	24.9	0.4	9183	25.9	14.8	111604	32.9	8.1	194	17.4
2684	1.7	9.9	1145	1.2	-10.5	1416	2.8	3.2	1321	3.7	5.4	6566	1.9	3.4	-	-
13944	8.8	40.2	7854	8.4	24.2	3889	7.7	21.3	3537	10.0	36.5	29327	8.6	32.9	103	9.2
36549	23.0	9.7	13852	14.8	6.9	8640	17.1	14.1	5807	16.4	19.7	65344	19.3	11.3	496	44.5
2312	1.5	17.6	2198	2.4	17.1	1454	2.9	10.5	1809	4.5	36.6	7604	2.2	20.0	31	2.8
7398	4.7	33.3	6639	7.1	18.7	2535	5.0	9.0	1856	5.2	5.0	18438	5.4	21.0	9	0.8
2090	1.3	284.9	424	0.5	24.7	150	0.3	-26.5	41	0.1	20.6	2705	0.8	141.3	-	-
16044	10.1	32.5	10278	11.0	41.7	4808	9.5	29.8	3205	9.1	51.7	34409	10.1	36.6	73	6.5
12081	7.6	7.9	4195	4.5	-3.4	1467	2.9	-5.0	1187	3.4	11.8	18953	5.6	4.4	24	2.2
372	0.2	12.0	238	0.3	22.7	109	0.2	-23.8	110	0.3	-3.5	829	0.2	5.7	-	-
962	0.6	12.9	649	0.7	38.4	460	0.9	22.0	268	0.8	20.2	2349	0.7	22.2	10	0.9
1574	1.0	8.8	590	0.6	-4.5	508	1.0	12.4	479	1.4	17.1	3161	0.9	8.0	10	0.9
533	0.3	25.4	92	0.1	2.2	69	0.1	-23.3	33	0.1	-25.0	728	0.2	12.2	-	-
669	0.4	9.0	736	0.8	6.4	315	0.6	-14.6	243	0.7	-17.9	1964	0.6	-0.4	-	-

2-3 RAHOITUSLAITOKSET, VALTIO JA

SOSIAALITURVARAHASTOT YHTEENSÄ
FINANSIERINGSINSTITUT, STATEN OCH

SOCIALSKYDDSPONDER, SUMMA

OO ERITTELEMÄTÖN ELINKEINOTOIMINTA-

A MAATALOUS-, KALA- JA RIISTATALOUS

JORDBRUK, FISKE, JAKT O JAKTVÄRD

B METSÄTALOUS- SKOGSBRUK

C KAIIVOS- JA KAIVANNAISTOIMINTA

GRUVOR O MINERALBROTT

D TEOLLISUUS- TILLVERKNINGSINDUSTRI

E ENERGIA- JA VESIRUOLTO

ENERGI- O VATTENFÖRSÖRJNING

F RAKENTAMINEN- BYGGVERKSAHMET

G KAUPPA- HANDEL

H MAJOITUS- JA RAVITSEMISTOIMINTA

HOTELL- O RESTAURANGVERKS.

I KULJETUS- TRANSPORT

J TIETOLIIKENNE

POST- O TELEKOMMUNIKATIONER

L KIINTEISTÖ-, PUHTAUS JA VUOKR. PALV.

FASTIGHETS-, RENG. - O UTHYRN.TJÄNSTER

M TEKN.PALV. JA PALVELUT LIIKE-ELÄMÄLLE

TEKN. TJÄNSTER O UPDRAGSVERKS.

O KULUTUS JA TUTKIMUS

UTBILDNING O FORSKNING

P TERVEYS- JA SOSIAALIPALVELUT

HÄLSO-, SJUK- O SOCIALVÄRD

R VIRKISTYS- JA KULTTUURIPALVELUT

REKREATION O KULTUR

S JÄRJESTÖ- JA USKONNOLLINEN TOIM.

ORGANISATIONER O RELIG. VERKS.

T MUUT PALVELUT- ÖVRIGA TJÄNSTER

ASETELMA 3 B. LUOTONANTO YRITYKSIILLE JA ELINKEINOONHARJOITTAJIEN KOTITALOUKSILLE, ALUEELLINEN RAKENNE LUOTONSAAJATOIMIALOITTAIN
 TABLA 3 B. KREDITIVNINGEN TILL FÖRETAG OCH NÄRINGSIDKARES HUSHÅLL, REGIONAL STRUKTUR ENLIGT KREDITTAGARENS NÄRINGSREN

		LUOTONSAAJIEN ALUEET - KREDITTAGARENS REGION				KOKO MAA HELA LANDET				
		UUSIMAA NYLAND		VÄLI-SUOMI MELLERSTA FINLAND		ITÄ-JA POHJ.SUOMI ÖSTRA-O NORRA FINL.				
		R% 1989 1990		R% 1989 1990		R% 1989 1990				
UUSI TOIMIALALUOKITUS - NY NÄRINGSRENSINDELNING		40.2	48.5	24.4	27.2	19.9	12.6	11.1	8.1	100.0
0 Erittelemätön elink.tmta Odiff.näringsverksamhet										
A Maatalous-, kala- ja riis- talous - Jordbruk, fiske, jakt o jaktvärd		7.5	7.0	36.0	36.0	37.7	37.7	18.8	19.3	100.0
B Metsätalous - Skogsbruk		8.9	9.8	26.2	24.3	35.8	36.6	29.2	29.3	100.0
C Kaivos- ja kaivannaistoim. Gruvor o mineralbrott		20.7	21.4	25.8	24.2	38.3	37.8	15.2	16.7	100.0
D Teollisuus - Tillverk- ningsindustri		49.4	51.2	30.7	29.2	12.1	11.3	7.7	8.2	100.0
E Energia- ja vesihuolto Energi- o vattenförsörj- ning		38.5	40.9	20.1	17.4	21.6	21.6	19.7	20.1	100.0
F Rakentaminen- Byggverksam- het		45.1	47.5	28.7	26.8	14.5	13.3	11.7	12.1	100.0
G Kauppa - Handel		56.8	55.9	22.1	21.2	12.9	13.2	8.3	8.9	100.0
H Majoit.- ja ravitsemistoim Hotell- o restaurangverks.		31.0	30.4	29.6	28.9	20.8	19.1	18.6	21.2	100.0
I Kuljetus - Transport		36.4	40.1	36.7	36.0	15.3	13.7	11.6	10.1	100.0
J Tietoliikenne - Post- o telekommunikationer		48.4	77.3	30.3	15.7	18.2	5.5	3.0	1.5	100.0
L Kiinteistö-, puhtaus ja vuokr. palv. - Fastig- hets-, reng.- o uthyrn.- tjänster		48.1	46.6	28.8	29.9	14.7	14.0	8.4	9.3	100.0
M Tekn.palv. ja palvelut liike-elämälle - Tekn. tjänster o uppdragsverks.		61.7	63.7	23.9	22.1	8.5	7.7	5.9	6.3	100.0
O Koulutus ja tutkimus - Ut- bildning o forskning		42.3	44.9	24.7	28.7	18.2	13.1	14.5	13.3	100.0
P Terveys- ja sosiaalipalve- lut - Hälsa-, sjuk- o so- sialvård		44.3	41.0	24.4	27.6	19.6	19.6	11.6	11.4	100.0
R Virkistys- ja kulttuuripal- velut - Rekreation o kul- tur		49.4	49.8	21.1	18.7	15.4	16.1	14.0	15.2	100.0
S Järjestö- ja uskonnollinen toim. - Organisationer o relig. verks.		65.5	73.2	13.9	12.6	13.9	9.5	6.8	4.5	100.0
T Muut palvelut - Övriga tjänster		31.2	34.1	35.1	37.5	18.7	16.0	15.0	12.4	100.0
O...T Kaikkiaan - Inalles		45.4	46.8	28.5	27.5	15.9	14.9	10.1	10.4	100.0

ASETELMA 4 A. KOTITALOUKSIEN JA KOTITALOUSSEKTORIN LUOTTOJEN JAKAUTUMINEN ALUEITTAIN 31.12.1990
 TABLÄ 4 A. HUSHÄLLS OCH HUSHÄLLSEKTORS KREDITERS FÖRDELNING ENLIGT REGION

	UUSIMAA	MUU ETELÄ- SUOMI	VÄLI-SUOMI	ITÄ- JA POH- JOIS-SUOMI	KOKO MAA	MÄÄRÄ
	NYLAND	ÖVRIGA SÖDRA FINLAND	MELLERSTA FINLAND	ÖSTRA OCH NORRA FINLAND	HELA LANDET	ANTALET
	R%	R%	R%	R%	R%	
Kotitaloudet						
Hushäll	26.3	36.6	22.1	15.0	100.0	2149155 KPL
Kotitaloussektorin saamat luotot						
Hushällsektors krediter	27.2	33.3	22.5	15.7	98.7	223667 MMK
Elink.harj.kotital. Näringsidk.hushäll	10.6	35.7	33.8	19.9	100.0	39862 MMK
Muut kotitaloudet						
Övr.hushäll	30.8	32.8	20.1	14.8	98.5	183805 MMK

ASETELMA 4 B. KOTITALOUKSIEN KESKIMÄÄRÄINEN LUOTTOKANTA LÄÄNEITTÄIN, MK
 TABLÄ 4 B. HUSHÄLLS KREDITBESTÄND I MEDELTA LÄNSVIS, MK.

	1987	1988	1989	1990
UUDENMAAN LÄÄNI				
-NYLANDS LÄN	70200	87500	102500	107600
TURUN JA PORIN LÄÄNI				
-ÅBO OCH BJÖRNEBORGS LÄN	74000	89100	97800	100700
AHVENANMAA				
-ÅLAND	90200	140200	151700	144200
HÄMEEN LÄÄNI				
-TAVASTEHUS LÄN	62400	82400	88200	92400
KYMEN LÄÄNI				
-KYMENE LÄN	58000	70600	78500	82700
MIKKELIN LÄÄNI				
-S:T MICHELS LÄN	66700	91800	91400	95900
POHJOIS-KARJALAN LÄÄNI				
-NORRA KARELENS LÄN	64400	90700	99200	100400
KUOPION LÄÄNI				
-KUOPIO LÄN	74200	81500	97100	99200
KESKI-SUOMEN LÄÄNI				
-MELLERSTA FINLANDS LÄN	65000	81700	88000	96800
VAASAN LÄÄNI				
-VASA LÄN	88300	103500	117600	121500
OULUN LÄÄNI				
-ULEÅBORGS LÄN	74000	100000	104800	111900
LAPIN LÄÄNI				
-LAPPLANDS LÄN	78300	93000	106400	112000

Suomalaisella kotitaloudella oli luottoja keskimäärin

1987	71 500 mk /kotitalous
1988	89 300 mk /kotitalous
1989	99 400 mk /kotitalous
1990	104 000 mk /kotitalous

ASETELMA 4 C. ASUNTOLUOTOT LUOTONSAAJIEN ALUEEN MUKAAN SEKÄ MUUTOS EDELLISEN VUODEN LOPPUUN VERRATTUNA

TABLÄ 4 C. BOSTADSKREDITER ENLIGT KREDITTAGARREGION SAMT ÄNDRING JÄMFÖRT MED UTGÅNGEN AV FÖREGÅENDE ÅR

	Uusimaa Nyland	Muu Etelä- Suomi Övr. Södra Finland	Väli-Suomi Mellersta Finland	Itä- ja Poh- jois-Suomi Östra o Nor- ra Finland	Koko maa Hela landet
Milj.mk	55865	54261	33457	24164	167747
Muutos %	8.8	7.6	8.5	8.6	8.3

ASETELMA 4 D. ASUNTOLUOTTOJEN JAKAUTUMA LUOTONSAAJIEN ALUEEN MUKAAN VUOSINA 1983-1990

TABLÄ 4 D. BOSTADSKREDITERNAS FÖRDELNING ENLIGT KREDITTAGARREGION ÄREN 1983-1990

	Uusimaa Nyland	Muu Etelä- Suomi Övr. Södra Finland	Väli-Suomi Mellersta Finland	Itä- ja Poh- jois-Suomi Östra o Nor- ra Finland	Koko maa Hela landet
1983	29.9	33.9	21.0	15.2	100.0
1984	30.1	33.6	21.1	15.2	100.0
1985	30.6	33.5	21.0	14.9	100.0
1986	30.9	33.3	21.0	14.8	100.0
1987	31.7	33.0	20.7	14.6	100.0
1988	32.7	32.8	20.1	14.4	100.0
1989	33.2	32.6	19.9	14.4	100.0
1990	33.3	32.3	19.9	14.4	100.0

ASETELMA 4 E. ASUNTOLUOTTOJEN PROSENTTIJAKAUMA YLEISÖLUOTOISTA VUOSINA 1983 - 1990

TABLÄ 4 E. BOSTADSKREDITERNAS PROSENTANDEL AV KREDITER TILL ALLMÄNHETEN ÄREN 1983 - 1990

	Uusimaa Nyland	Muu Etelä- Suomi Övr. Södra Finland	Väli-Suomi Mellersta Finland	Itä- ja Poh- jois-Suomi Östra o Nor- ra Finland	Koko maa Hela landet
1983	24.2	30.9	33.4	35.9	29.4
1984	23.9	30.6	33.9	36.2	29.3
1985	22.9	30.3	33.7	35.5	28.6
1986	22.2	30.9	33.4	34.3	28.2
1987	22.8	30.7	33.2	34.0	28.3
1988	23.9	31.6	32.9	34.4	29.0
1989	24.9	31.7	33.1	34.9	29.5
1990	23.5	31.6	33.5	33.8	28.7

Asetelma 5. LUOTONANTO YLEISÖLLE (PL. JOUKKOVELKAKIRJAT) LÄNEITTÄIN VUOSIEN 1980 - 1990 LOPUSSA, MILJ. MK
 Tabla 5. UTLANING TILL ALLMÄNHETEN (EXKL. MASSKULDEBREV) LÄNVIS VID UTGÅNGEN AV ÅREN 1980 - 1990, MILJ. MK

	1980	1981	1982	1983	1984	1985	1986	1987	1988	1989	1990
Uudenmaan lääni - Nylands län	56713	63905	74549	84519	96739	114539	131844	150195	182112	206192	237740
Turun ja Porin lääni - Åbo och Björneborgs län	20904	25037	28126	31243	35475	39926	43309	49178	58462	66937	72264
Ahvenanmaa - Åland	954	1172	1360	1570	1918	2293	2532	2784	3595	4306	5220
Hämeen lääni - Tavastehus län	18079	20739	24827	28334	31783	36469	40141	44594	54293	63590	67685
Kymen lääni - Kymmene län	9322	10514	12289	13845	15085	15851	15929	19249	21516	24066	26307
Mikkelin lääni - S:t Michels län	4157	4893	5621	6416	7351	8292	9360	10778	13335	15264	16442
Pohjois-Karjalain lääni - Norra Karelen län	3491	4144	4897	5567	6099	7009	7984	9078	10992	12960	14196
Kuopion lääni - Kuopio län ...	5860	7081	8452	9685	10437	11382	12693	13796	17033	19183	20498
Keski-Suomen lääni - Mellersta Finlands län	5229	6480	7350	8324	9657	11055	12237	14212	17463	20197	22293
Vaasan lääni - Vasa län	12172	14234	16617	18460	20396	22518	25079	28620	33483	38575	40671
Oulun lääni - Uleaborgs län ..	9355	11201	13424	15339	16939	18848	21149	23791	28775	32965	36711
Lapin lääni - Lapplands län ..	5540	6287	7522	8479	9029	9984	11489	13552	15748	17886	20690
Erittelemättömät luotot - Ospecificerade krediter	500	350	312	336	589	1321	1554	2081	2535	2843	3965
Koko maa yhteensä - Hela landet sammanlagt	152276	176037	205346	232117	261497	299487	335300	381908	459342	524964	584682

ASETELMA 6 - TABLÄ 6

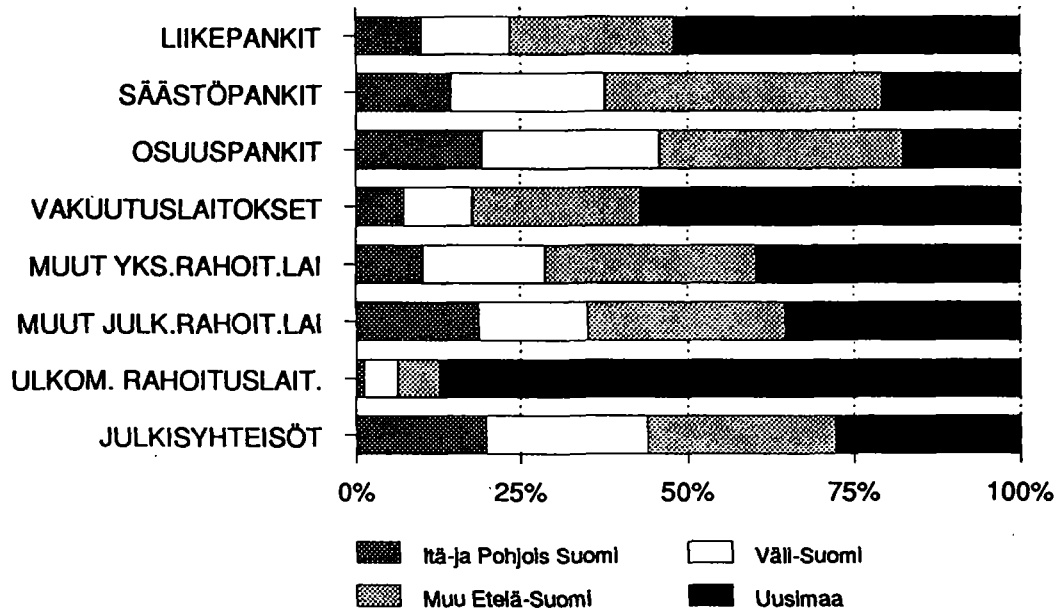
RAHOITUSLAITOSTEN, VALTION JA SOSIAALITURVARAHASTOJEN LUOTONANTO 31.12.1990 MILJ. MK

FINANSIERINGSINSTITUTENS, STATENS OCH SOCIALSKYDDSFONDERNAS KREDITGIVNING 31.12.1990 MILJ. MK

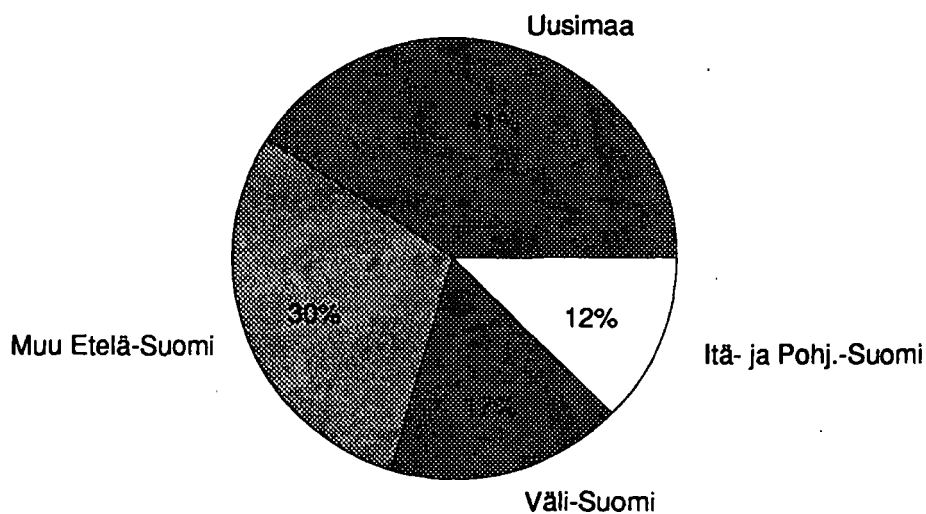
	Koko luotonanto Hela utlåning 31.12.1990	Luotonanto yrityksille ja elinkeinon- harjoittajien kotitalouksil- le - Utlåning- till företag och till nä- ringsidkares hushåll 31.12.1990	Luotonanto yleisölle Utlåning till allmänheten 31.12.1990	Luotonanto yleisölle Utlåning till allmänheten 31.12.1989
	MILJ. MK	MILJ. MK	MILJ. MK	MILJ. MK
LUOTONANTAJASEKTORIT				
KREDITGIVARSEKTOR				
1)				
2 Rahoituslaitokset -				
Finansieringsinstitut	674731.7	348195.4	561842.4	504715.8
21 Suomen Pankki - Finlands Bank	4137.9	1671.3	1782.9	2285.2
221 Liikepankit - Affärsbanker	308385.2	143166.2	230814.1	203070.4
222 Säästöpankit - Sparbanker	86803.2	34910.2	85491.0	83777.0
223 Osuuspankit - Andelsbanker ...	77393.8	32283.6	76102.4	70159.9
24 Vakuutuslaitokset - Försäk- ringsanstalter	117276.8	90722.0	102813.8	86635.5
241 Henki- ja eläkevakuutusyhtiöt - Liv -och pensionsförsäkringsb.	69742.2	57683.4	63136.5	52997.8
242 Vahinkovakuutusyhtiöt - Skadeförsäkringsbolag	9437.5	4709.5	6978.7	6590.1
243 Eläkesäätiöt ja -kassat - Pensionsstiftelser och -kassor .	38097.1	28329.1	32698.6	27047.6
25 Muut rahoituslaitokset:(yks.) Övriga finans.inst.(privata) ...	51388.4	30838.6	47636.6	45030.0
251 Yks.kiinn.luot.pankit ja lait. Privata hypoteksbanker och -inr.	20029.2	10916.8	19003.6	18556.9
252 Yksityiset luotto-osakeyhtiöt - Privata kreditaktiebolag	4450.7	4101.1	4287.7	4088.6
253 Muut yksityiset rah.lait.- Övr.				
254 privata finans.inst.	26908.5	15820.7	24345.3	22384.5
26 Muut rahoituslaitokset: julkiset Övr. finans.inst: offentl.	28289.8	13996.0	16389.7	11880.6
27 Ulkomaalaisten rahoituslaitokset Utlandsägda finansieringsinsti- tut	1056.5	607.5	811.8	1877.2
3 Julkisyhteisöt - Offentliga				
sammanslutningar	60679.5	5005.3	38003.9	33519.6
31 Valtio - Staten	48121.0	4644.3	25445.4	21187.1
32 Kuntien valtion varoista välit- tämät luotot - Kommunernas ur statens medel förmedlade lån ...	12182.8	1.0	12182.8	11984.5
33 Sosiaaliturvarahastot Socialskyddsfonder	375.7	360.0	375.7	348.0
YHTEENSÄ - SUMMA	735411.2	353200.7	599846.3	538235.4

1) STS- pankki Oy kuuluu liikepankkisektoriin v. 1990 alusta.
STS- banken Ab hör till affärsbankernas sektor från början av 1990.

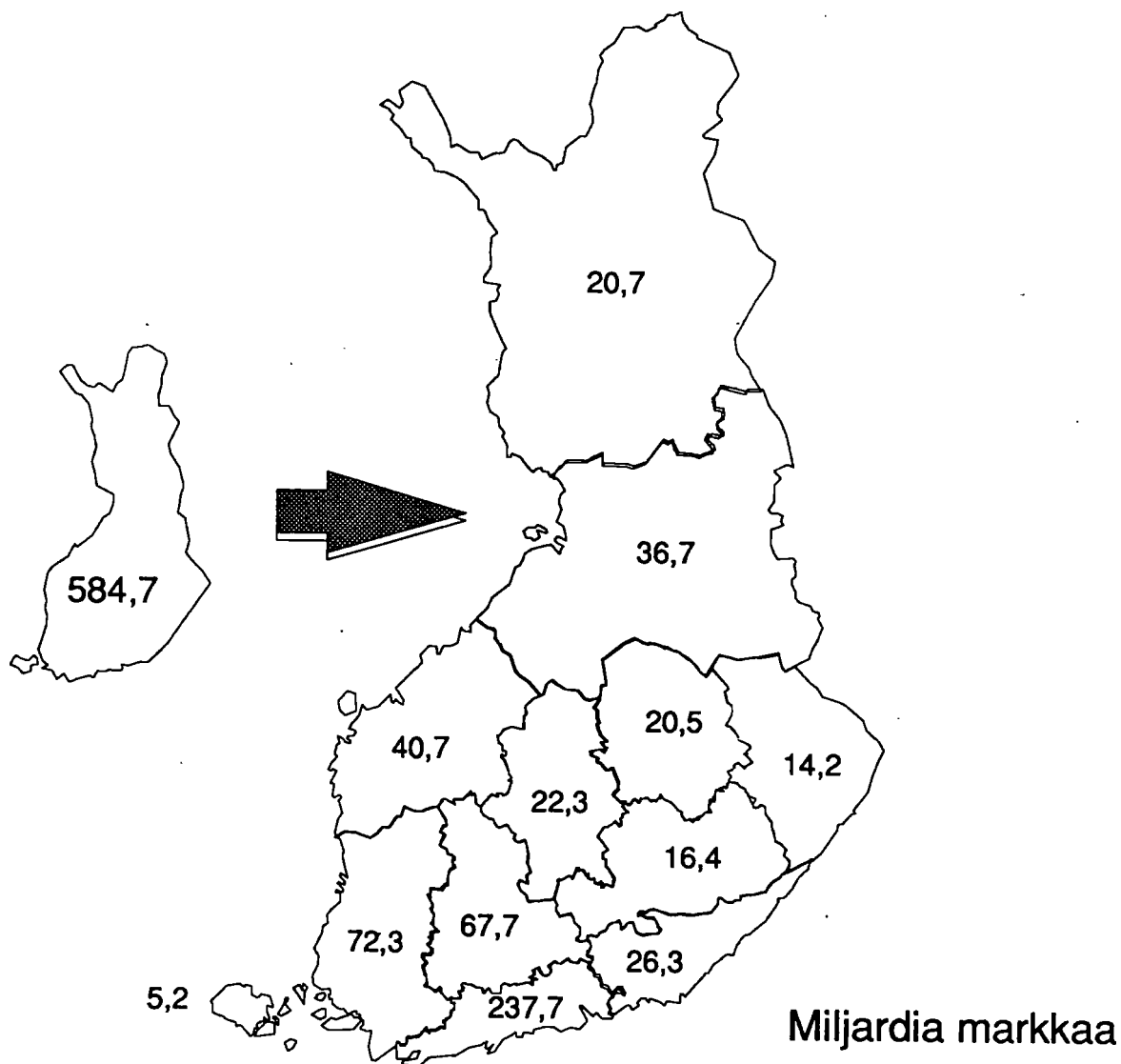
Luottokannan aluerakenne luotonantajasektoreittain vuonna 1990



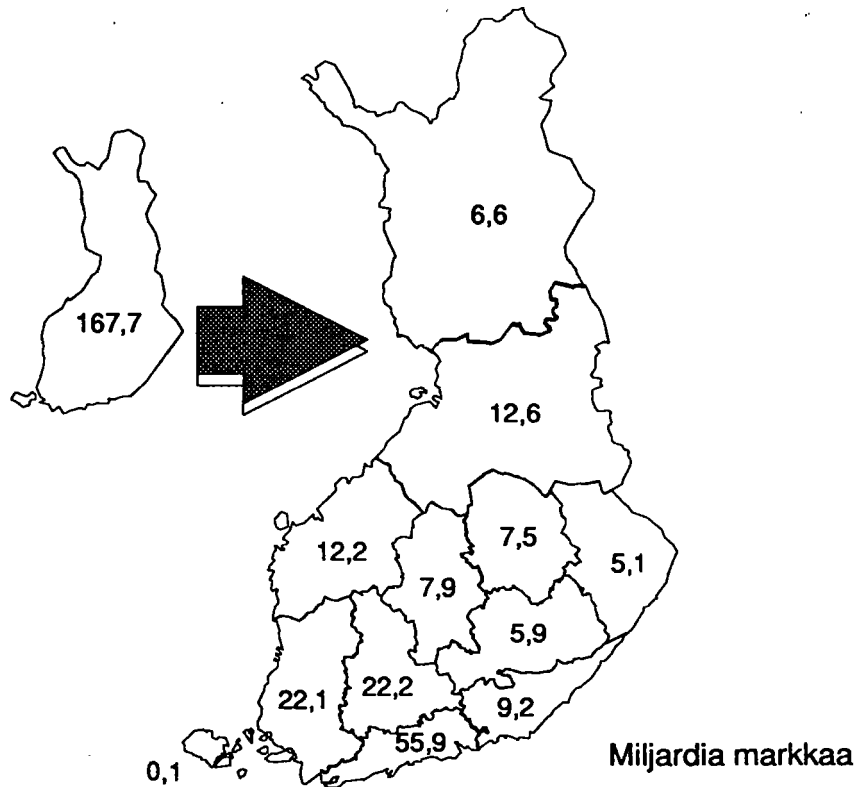
Yleisöluotot luotonosaajien alueen mukaan v. 1990



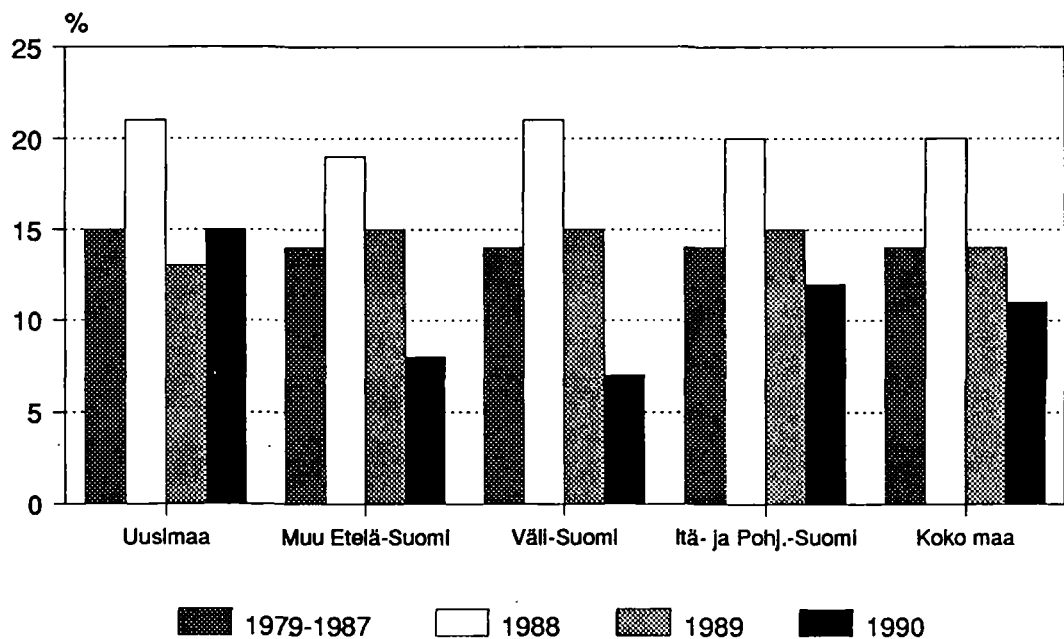
Yleisöluotot lääneittäin v.1990



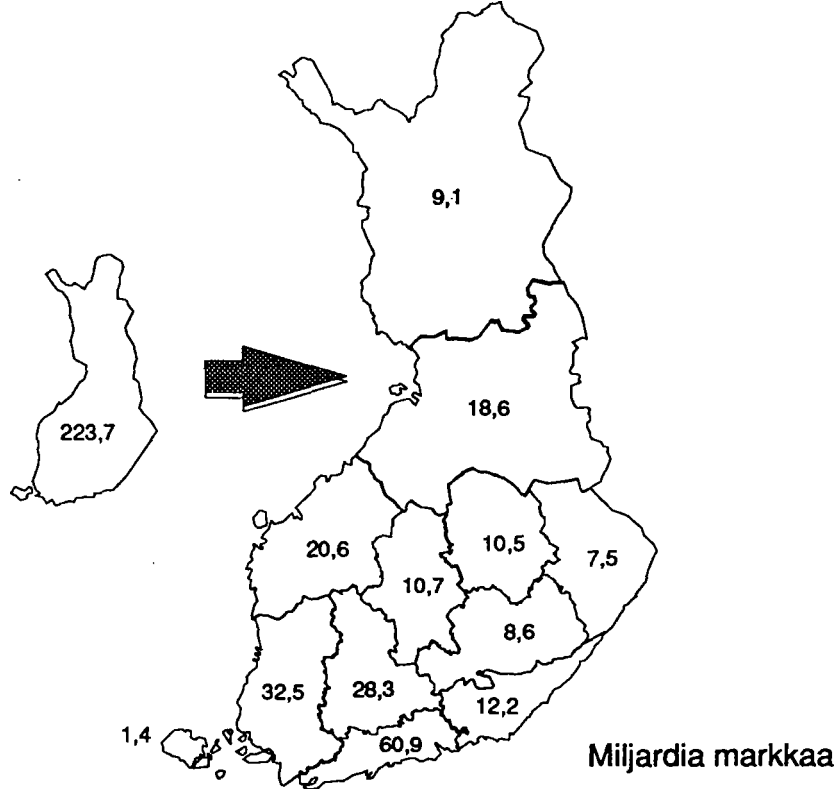
Asuntoluotot lääneittäin v.1990



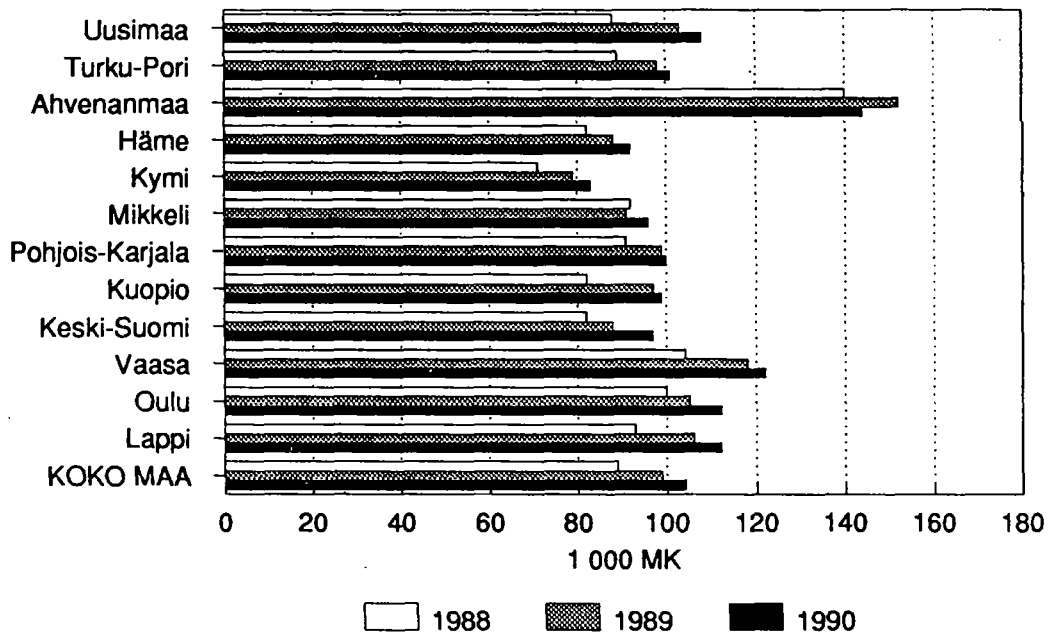
Luottokannan kasvu luotonsaajien alueen mukaan vuosina 1979 - 1990



KOTITALOUKSIEN LUOTOT LÄÄNEITTÄIN



LUOTOT / KOTITALOUS LÄÄNEITTÄIN



ALUEELLINEN LUOTTOKANTATILASTO - REGIONAL STATISTIK ÖVER KREDITBESTÄNDET
 RAHOITUSLAIKOTEN, VALTION JA SOSIAALITURVAKASSOJEN FINANSIERINGSINSTYTUTENS, STATENS OCH SOCIALSKYDDSFONDERNAS
 LUOTONANTO YLEISÖLLE (P.L. JOUKKOVELKAKIRJAT) UTLÅNING TILL ALLMÄNHETEN (EXKL. MASSKULDBREV)
 LUOTONSAAJIEN SEKTORIN JA LÄÄNIIN MUKAAN 31.12.1990, MILJ. MK EFTER KREDITTAGARSEKTOR OCH LÄN 31.12.1990, MILJ. MK

	TAULUKKO 2.1 - TABELL 2.1													
	LUOTONSAAJIEN LÄÄNI	UUDEN- TURUN JA ARVENAN- MAA LÄÄNI	HÄMEEN LÄÄNI	KYMNEN LÄÄNI	MIKKELIN LÄÄNI	KUOPIO- KARJALAN LÄÄNI	KESKI- SUOMEN LÄÄNI	VAASAN LÄÄNI	OULUN LÄÄNI	LAPIN LÄÄNI	ERITTE- LEMMÄ- YHTEENSÄ TÖMÄT	KOKO MAA YHTEENSÄ		
1 - 5 KAIKKIAAN - INALLES	237740	72264	5220	67685	26307	16442	14196	20498	22293	40671	36711	20690	3965	504682
1 YRITYKSET - FÖRETAG	154706	32136	3589	32349	10984	5273	4769	7313	8580	15929	13602	9087	1115	299431
32 KUNNAT, KUNTAJÄRJESTÖT, KOMMUNALFÖRB.	3429	2551	122	2410	1167	1020	696	749	1457	1777	1719	898	11	18006
4 VOITTOA TAVOITTELEMATTOMAT YHTEISÖT - ICKE VINSTSYFTANDE SAMFUND	18701	5091	90	4639	1914	1554	1269	1954	1508	2388	2830	1639	-	43576
5 KOTITALOUDET - HUSHÅLL	60905	32487	1420	28287	12242	8594	7462	10482	10747	20576	18560	9066	2839	223667
51 ELINK.HARJ.KOTITALOUDET - NÄRINGSIDK. HUSHÅLL	4215	7924	310	4016	1981	2149	1803	2494	2122	6720	4352	1776	-	39862
54-59 MUUT KOTITALOUDET - ÖVRIGA HUSHÅLL	56690	24562	1110	24272	10261	6445	5660	7988	8625	13856	14208	7290	2839	183805

TILASTOKESKUS
 ALUEELLINEN LUOTTOKANTATILASTO - REGIONAL STATISTIK ÖVER KREDITBESTÄNDET
 RAHOITUSLAIKOTEN, VALTION JA SOSIAALITURVAKASSOJEN FINANSIERINGSINSTYTUTENS, STATENS OCH SOCIALSKYDDSFONDERNAS
 LUOTONANTO YLEISÖLLE (P.L. JOUKKOVELKAKIRJAT) UTLÅNING TILL ALLMÄNHETEN (EXKL. MASSKULDBREV)
 LUOTONSAAJIEN SEKTORIN JA LÄÄNIIN MUKAAN 31.12.1990 EFTER KREDITTAGARSEKTOR OCH LÄN 31.12.1990
 MUUTOS EDELLISESTÄ VUODESTA, % FÖRÄNDRING FRÅN FÖREGÅENDE ÅR, %

	TAULUKKO 2.2 - TABELL 2.2													
	LUOTONSAAJIEN LÄÄNI	UUDEN- TURUN JA ARVENAN- MAA LÄÄNI	HÄMEEN LÄÄNI	KYMNEN LÄÄNI	MIKKELIN LÄÄNI	KUOPIO- KARJALAN LÄÄNI	KESKI- SUOMEN LÄÄNI	VAASAN LÄÄNI	OULUN LÄÄNI	LAPIN LÄÄNI	ERITTE- LEMMÄ- YHTEENSÄ TÖMÄT	KOKO MAA YHTEENSÄ		
1-5 KAIKKIAAN - INALLES	15.3	8.0	21.2	6.4	9.3	7.7	9.5	6.9	10.4	5.4	11.4	15.7	39.5	11.4
1 YRITYKSET - FÖRETAG	17.7	12.4	30.2	9.1	13.6	8.9	23.2	10.4	14.9	8.7	19.5	29.9	486.8	16.0
32 KUNNAT, KUNTAJÄRJESTÖT, KOMMUNALFÖRB.	24.6	4.8	20.8	10.4	1.7	17.6	5.9	7.6	14.5	7.1	8.2	11.4	-	11.4
4 VOITTOA TAVOITTELEMATTOMAT YHTEISÖT - ICKE VINSTSYFTANDE SAMFUND	23.0	5.9	9.8	8.6	17.1	15.4	10.3	9.5	21.3	9.4	14.9	21.3	-	16.1
5 KOTITALOUDET - HUSHÅLL	7.2	4.4	4.0	2.9	5.4	4.7	2.5	4.0	5.2	2.5	5.8	3.8	7.1	4.9
51 ELINK.HARJ.KOTITALOUDET - NÄRINGSIDK. HUSHÅLL	-1.6	1.1	-5.8	-7.8	-3.8	-2.0	-5.0	-2.2	-3.6	-2.8	1.3	-5.2	-	-2.3
54-59 MUUT KOTITALOUDET - ÖVRIGA HUSHÅLL	8.0	5.5	7.0	5.0	7.4	7.1	5.1	6.1	7.7	5.3	7.3	6.3	7.1	6.6

TIILASTOKESKUS

ALUEELLINEN LUOTOKANTATILASTO - REGIONAL STATISTIK ÖVER KREDITBESTÄNDET
 RAHOITUSLAITOSTEN, VALTION JA SOSIAALITURVARAHASTOJEN FINANSIERINGSINSTITUTENS, STATENS OCH SOCIALSKYDDSFONDERNAS
 LUOTONANTO YLEISÖLLE (P.L. JOUKKOVELAKKIRJAT) UTÄNING TILL ALLMÄNHETEN (EXKL. MASSKULDEBREV)
 LUOTONSAAJIEN SEKTORIN JA LÄÄNIN MUKAAN 31.12.1990. EFTER KREDITTAGARSEKTOR OCH LÄN 31.12.1990.
 ERI LÄÄNIEN %-OSUUS LUOTONSAAJASEKTORIN LUOTONKÄYTTÖSTÄ DE OLIKA LÄNENS %-ANDEL AV KREDITTAGARNAS KREDITANVÄNDNING

	LUOTONSAAJIEN UUDEN- TURUN JA ARVENAN- HÄMEEN KYMEN MIKKELIN PORHOIS- KUOPIO KESKI- LÄÄNIT - MAAN PORIN MAA LÄÄNI LÄÄNI LÄÄNI KARJALAN LÄÄNI SUOMEN KREDITTAGARENS LÄÄNI LÄÄNI LÄÄNI LÄÄNI LÄÄNI LÄÄNI		VAASAN LÄÄNI		OULUN LÄÄNI		LAPIN LÄÄNI		ERITTE- KOKO MAA LEMMÄ- YHTEENSÄ TÖMÄT LUOTOT					
	NYLANDS LÄN	ÅBO OCH LÄN	ÅLAND LÄN	TAVASTE- LÄN	KYMMENE LÄN	ST. LÄN	NORRA LÄN	KUOPIO LÄN	MEL- LERSTA FINLANDS LÄN	VASA LÄN	ULEÄ- BORGS LÄN	LAPP- LANDS LÄN	FICERADE LÄN	KREDETER SAMMAN- LÄCT
1-5 KAIKIAAN - IVALLES	40.7	12.4	0.9	11.6	4.5	2.8	2.4	3.5	3.8	7.0	6.3	3.5	0.7	100.0
1 YRITYKSET - FÖRETAG	51.7	10.7	1.2	10.8	3.7	1.8	1.6	2.4	2.9	5.3	4.5	3.0	0.4	100.0
32 KUNNAT, KUNTAINLIITOT- KOMMUNER, KOMMUNALFÖRB.	19.0	14.2	0.7	13.4	6.5	5.7	3.9	4.2	8.1	9.9	9.5	5.0	0.1	100.0
4 VOITTOA TAVOITTELEMATTOMAT YHTEISÖT- ICKE VINSTSYFTANDE SAMFUND	42.9	11.7	0.2	10.6	4.4	3.6	2.9	4.5	3.5	5.5	6.5	3.8	-	100.0
5 KOTITALOUDET - HUSHÅLL	27.2	14.5	0.6	12.6	5.5	3.8	3.3	4.7	4.8	9.2	8.3	4.1	1.3	100.0
51 ELINK.HARJ.KOTITALOUDET- NÄRINGSIDK. HUSHÅLL	10.6	19.9	0.8	10.1	5.0	5.4	4.5	6.3	5.3	16.9	10.9	4.5	-	100.0
54-59 MUUT KOTITALOUDET - ÖVRIGA HUSHÅLL	30.8	13.4	0.6	13.2	5.6	3.5	3.1	4.3	4.7	7.5	7.7	4.0	1.5	100.0

TIILASTOKESKUS

ALUEELLINEN LUOTOKANTATILASTO - REGIONAL STATISTIK ÖVER KREDITBESTÄNDET
 RAHOITUSLAITOSTEN, VALTION JA SOSIAALITURVARAHASTOJEN FINANSIERINGSINSTITUTENS, STATENS OCH SOCIALSKYDDSFONDERNAS
 LUOTONANTO YLEISÖLLE (P.L. JOUKKOVELAKKIRJAT) UTÄNING TILL ALLMÄNHETEN (EXKL. MASSKULDEBREV)
 LUOTONSAAJIEN SEKTORIN JA LÄÄNIN MUKAAN 31.12.1990. EFTER KREDITTAGARSEKTOR OCH LÄN 31.12.1990.
 LUOTONSAAJASEKTORIDEN %-OSUUS LUOTONANNOSTA LÄÄNEITTÄIN KREDITTAGARETORNAS %-ANDEL AV KREDITGIVNINGEN EFTER LÄN

	LUOTONSAAJIEN UUDEN- TURUN JA ARVENAN- HÄMEEN KYMEN MIKKELIN PORHOIS- KUOPIO KESKI- LÄÄNIT - MAAN PORIN MAA LÄÄNI LÄÄNI LÄÄNI LÄÄNI KARJALAN LÄÄNI SUOMEN KREDITTAGARENS LÄÄNI LÄÄNI LÄÄNI LÄÄNI LÄÄNI		VAASAN LÄÄNI		OULUN LÄÄNI		LAPIN LÄÄNI		ERITTE- KOKO MAA LEMMÄ- YHTEENSÄ TÖMÄT LUOTOT					
	NYLANDS LÄN	ÅBO OCH LÄN	ÅLAND LÄN	TAVASTE- LÄN	KYMMENE LÄN	ST. LÄN	NORRA LÄN	KUOPIO LÄN	MEL- LERSTA FINLANDS LÄN	VASA LÄN	ULEÄ- BORGS LÄN	LAPP- LANDS LÄN	FICERADE LÄN	KREDETER SAMMAN- LÄCT
1-5 KAIKIAAN-IVALLES	100.0	100.0	100.0	100.0	100.0	100.0	100.0	100.0	100.0	100.0	100.0	100.0	100.0	100.0
1 YRITYKSET - FÖRETAG	65.1	44.5	68.8	47.8	41.8	32.1	33.6	35.7	38.5	39.2	37.1	43.9	28.1	51.2
32 KUNNAT, KUNTAINLIITOT- KOMMUNER, KOMMUNALFÖRB.	1.4	3.5	2.3	3.6	4.4	6.2	4.9	3.7	6.5	4.4	4.7	4.3	0.3	3.1
4 VOITTOA TAVOITTELEMATTOMAT YHTEISÖT- ICKE VINSTSYFTANDE SAMFUND	7.9	7.0	1.7	6.9	7.3	9.5	8.9	9.5	6.8	5.9	7.7	7.9	-	7.5
5 KOTITALOUDET - HUSHÅLL	25.6	45.0	27.2	41.8	46.5	52.3	52.6	51.1	48.2	50.6	50.6	43.8	71.6	38.3
51 ELINK.HARJ.KOTITALOUDET- NÄRINGSIDK. HUSHÅLL	1.8	11.0	5.9	5.9	7.5	13.1	12.7	12.2	9.5	16.5	11.9	8.6	-	6.8
54-59 MUUT KOTITALOUDET - ÖVRIGA HUSHÅLL	23.8	34.0	21.3	35.9	39.0	39.2	39.9	39.0	38.7	34.1	38.7	35.2	71.6	31.4

RAHOITUSLAITOSTEN, VALTION JA SOSIAALITURVARASTOJEN FINANSIERINGSINSTITUUTIN, STATENS OCH SOCIALSKYDDSFONDERNAS LUOTONANTO YRITYKSILLE JA ELINKEINOALUEIDEN KOTITALOUKSILLE UTLÄNING TILL FÖRETAG OCH TILL NÄRINGSIDKARES HUSHÅLL (EXKL. (P. L. JOUKKOVELKAKIRJAT) LUOTONSAAJIEN TOIMIALAN JA LÄÄVIN MUKAAN MASSKULDEBREV) EFTER KREDITTAGARENS NÄRINGSREN OCH LÄN 31.12.1990 MILJ. MK

31.12.1990 MILJ. MK

LUOTONSAAJIEN TOIMIALAT - KREDITTAGARENS NÄRINGSREN:	NYLANDS LÄN	ÅBO OCH LÄN	BJÖRNE- BORG LÄN	ÅLAND LÄN	TAVASTE- RUS LÄN	KYMHENE LÄN	MICHELS LÄN	KARELENS LÄN	NORRA LÄN	KARJALAN LÄN	KUOPIO LÄN	KUOPIO- LÄN	KESKI- SUOMEN LÄN	VAASAN LÄN	VASA LÄN	ULEÄ- BORG LÄN	OUJUN LÄN	LAPIN LÄN	ERITTE- LEHMT- TUMÄT	KOKO MAA YHTEENSÄ	
00-T KAIKKIAAN- INALLES	158920	40060	3899	36364	12965	7422	6571	9807	10703	22649	17954	10863	1115	339292							
00 ERIITTELEMTÖN ELINKEINOTOIMINTA-																					
ODIFFERENTIERAD NÄRINGSVERKSAMHET	2141	567	43	470	119	118	63	98	97	245	226	67	163	4416							
A MAATALOUS-, KALA- JA RIISTATALOUS	1899	5868	333	2248	1251	1425	1233	1775	1292	5686	2973	990	-	26972							
JORDBRUK, FISKE, JAKT O JAKTVÅRD	236	206	11	169	202	207	168	211	201	263	348	191	-	2414							
B METSÄTALOUS- SKOGSBRUK	322	231	1	60	72	39	60	65	393	74	159	32	-	1507							
C KAIUVOS- JA KAIVANNAISTOIMINTA	57109	12254	408	15041	4843	1811	1110	2309	2963	5490	4025	4048	194	111604							
D TEOLLISUUS- TILIVERNNINGSINDUSTRI	2684	467	51	350	277	86	162	204	129	996	817	342	-	6566							
E ENERGIA- JA VESIHUOLTO	13944	3643	133	3004	1075	617	707	654	969	1649	2034	796	103	29327							
F RAKENTAMINEN- BYGGVERKSAMHET	36549	5803	456	5559	2033	1137	1405	2018	1843	3642	2754	1648	496	65344							
G KAUPPA- HANDEL	2312	926	115	787	370	344	218	319	422	369	679	712	31	7604							
H MAJOITUS- JA RAVITSEMISTOIMINTA	7398	2478	1923	1488	750	460	358	463	546	1065	1016	483	9	18438							
I HOTELL- O RESTAURANGVERKS.	2090	171	10	226	17	23	15	19	38	70	25	1	-	2705							
J TIETOLIIKENNE	16044	4763	70	4226	1220	697	730	1072	1090	1949	1600	876	73	34409							
L KIINTEISTÖ-, PUHTAUS JA VUOKR. PALV.	12081	1635	296	1792	471	198	181	302	349	618	679	327	24	18953							
M FASTIGHETS-, RENG.- O UTHYRN. TJÄNSTER	372	107	1	105	25	25	18	31	16	37	63	29	-	829							
N TEKNI. PALV. JA PALVELUT LIIVE-ELÄMÄLLE	962	338	9	218	84	75	38	111	99	174	166	63	10	2349							
O KOULUTUS JA TUTKIMUS	1574	212	19	289	70	92	57	81	161	174	274	148	10	3161							
P UTBILDNING O FORSKNING	533	26	1	49	16	10	5	3	26	30	12	16	-	728							
R TERVEYS- JA SOSIAALIPALVELUT	669	366	18	283	70	58	44	72	68	118	106	93	-	1964							
S JÄRJESTÖ- JA USKONNOLLINEN TOIM.																					
T MUUT PALVELUT- ÖVRIGA TJÄNSTER																					

RABOITUSLAITOSTEN, VALTION JA SOSIAALITURVARAHASTOJEN FINANSIERINGSINSTITUTENS, STATENS OCH SOCIALSKYDDSFONDERNAS
 LUOTONANTO YRITYKSILLE JA ELINKEINOHAJOITTAJAIN KOTITALOUKSILLE UTÅNING TILL FÖRETAG OCH TILL NÄRINGSIDKARES HUSHÅLL (EXKL.
 (P.L. JOUKKOVELAKKIRJAT) LUOTONSAAJIEN TOIMIALAN JA LÄÄNIN MUKAAN MASSKULDEBREV) EFTER KREDITTAGARENS NÄRINGSRETN OCH LÄN

31.12.1990 MUUTOS EDELLISESTÄ VUODESTA, % 31.12.1990 FÖRÄNDRING FRÅN FÖREGÅENDE ÅR, %

	LUOTONSAAJIEN LÄÄNIT - KREDITTAGARENS LÄÄNI	MAAN LÄÄNI	MAA LÄÄNI	KÄMPEN LÄÄNI	KYMEN MIKKELIN LÄÄNI	PUHJOLAN LÄÄNI	KUOPIO LÄÄNI	KESKI- SUOMEN LÄÄNI	VAASAN LÄÄNI	OULUN LÄÄNI	LAPIN LÄÄNI	ERITTE- LEMÄT- TÖKKI	KOKO MAA YHTEENSÄ
LUOTONSAAJIEN TOIMIALAT -													
KREDITTAGARENS NÄRINGSRETN:													
OO-T MAIKKIAAN- INALLES	17.1	10.0	26.3	6.9	10.5	5.5	13.9	6.9	10.7	14.5	22.5	486.8	13.5
OO ERITTELEMÄTÖN ELINKEINOTOIMINTA-													
ODIFFERENTIERAD NÄRINGSVERKSAMHET	42.9	43.2	-49.4	59.3	-9.2	-22.4	-26.7	11.4	-53.1	3.7	-39.6	1.9	18.6
A MAATALOUS-, KALA- JA RIISTATALOUS	-5.5	6.1	-0.9	-6.5	-5.2	1.1	-	-0.5	-1.8	5.5	3.1	-	1.1
JORDBRUK, FISKE, JAKT O JAKTVÅRD	3.5	-30.9	10.0	-7.1	11.0	-8.8	-12.5	8.8	-12.2	-2.2	-4.5	-	-5.9
B NETSKÄLÄUS- SKOGSBRUK	12.6	2.2	-66.7	-7.7	14.3	-	53.8	14.0	7.1	16.1	-5.9	-	8.9
C MAIVOS- JA KAIVANNAISTOIMINTA	12.1	3.4	12.4	-0.0	9.3	2.3	17.0	0.8	15.1	0.3	33.3	546.7	8.1
D TELLISUUS- TILIVERKUNGININDUSTRI	9.9	-8.4	21.4	-18.4	-7.4	-25.2	-16.5	24.4	-43.9	10.1	7.9	-	3.4
E ENERGIA- JA VESIHUOLTO	40.2	19.1	-13.1	37.1	16.6	9.4	33.4	35.4	25.0	36.1	40.6	-	32.9
F RAKENTAMINEN- BYGGVERKSAMHET	9.7	6.3	50.0	2.1	16.4	4.9	22.0	13.4	23.4	17.5	21.6	-	11.4
G MAUPPA- MANDEL	17.6	13.5	22.3	20.9	17.5	10.6	13.5	4.6	12.5	47.3	35.4	-	20.0
H MAJOITUS- JA RAVITSEMISTOIMINTA	33.3	16.8	44.3	6.0	2.2	18.9	0.6	5.9	7.3	8.7	1.5	-	21.0
I HOTELL- O RESTAURANGVERKS.	284.9	43.7	11.1	15.3	-	-	87.5	-9.5	5.6	4.2	-50.0	-	141.3
J KULJETUS- TRANSPORT	32.5	36.4	42.9	46.9	45.6	42.8	66.7	20.3	27.6	60.6	29.0	-	36.6
K KULJETUS- TRANSPORT	7.9	-2.0	10.9	-9.1	7.3	-11.6	-6.7	-22.2	4.2	13.9	20.2	-	4.4
L KIINTEISTÖ-, PUHTAUS JA VUOKR. PALV.	12.0	30.5	-50.0	22.1	4.2	-	-14.3	-3.1	-57.9	18.9	-25.6	-	5.7
M TEKNI. PALV. JA PALVELUT LIIKE-ELÄMÄLLE	12.9	52.9	28.6	28.2	18.3	31.6	-9.5	30.6	37.5	17.7	53.7	-	22.2
N TEKNI. TÄJÄNSTER O UPPDRAGSVERKS.	6.8	-6.6	35.7	-3.7	-9.1	12.2	-26.0	14.1	11.8	42.0	6.5	-	8.0
O KOULUTUS JA TUTKIMUS	25.4	-23.5	-50.0	58.1	-30.4	42.9	-44.4	-76.9	-23.5	-20.0	-23.8	-	12.2
P TERVEYS- JA SOSIAALIPALVELUT	9.0	19.2	50.0	2.2	-27.1	-17.1	-18.5	-23.4	-16.0	-27.4	-3.1	-	-0.4
Q HALSUO-, SJUK- O SOSIALVÅRD													
R VIRKISTYS- JA KULTTUURIPALVELUT													
S JÄRJESTÖ- JA USKONNOLLINEN TOIM.													
T MUUT PALVELUT- ÖVRIGA TÄJÄNSTER													

RAHOITUSLAITOSTEN, VALTION JA SOSIAALITURVARASTOJEN FINANSIERINGSINSTITUTENS, STATENS OCH SOCIALSKYDDSFONDERNAS LUOTONWANTO YRITYKSILLE JA ELINKEINOHAJOITTAJAIN KOTITALOUKSILLE UTÄNING TILL FÖRETAG OCH TILL NÄRINGSIDKARES HUSHÅLL (EXKL. (P.L. JOUKKOVELJÄKIRJAT) LUOTONSAAJIEN TOIMIALAN JA LÄÄNIN MUKAAN MASSKULDEBREV) EFTER KREDITTAGARENS NÄRINGSREN OCH LÄN LUOTONSAAJATOIMIALOJEN *-OSUUS LUOTONANNOSTA LÄÄNEITTÄIN KREDITTAGARNAS *-ANDEL AV KREDITGIVNINGEN EFTER LÄN

31.12.1990

	100.0	100.0	100.0	100.0	100.0	100.0	100.0	100.0	100.0	100.0	100.0	100.0	100.0	100.0	100.0	100.0	100.0	100.0	100.0	
LUOTONSAAJIEN TOIMIALAT - KREDITTAGARENS NÄRINGSREN:																				
LÄÄNIT - KREDITTAGARENS LÄÄNI	1.3	1.4	1.1	1.3	0.9	1.6	1.0	1.0	0.9	1.1	1.3	0.6	14.6	1.3						
RYLANDS ÅBO OCH LÄN BJÖRNE- BORGES LÄN	1.2	14.6	8.5	6.2	9.6	19.2	18.8	18.1	12.1	25.1	16.6	9.1	-	7.9						
LUOTONSAAJIEN UUDEN- LÄÄNI	0.1	0.5	0.3	0.5	1.6	2.8	2.6	2.2	1.9	1.2	1.9	1.8	-	0.7						
MAAN PORIN LÄÄNI	0.2	0.6	0.0	0.2	0.6	0.5	0.9	0.7	3.7	0.3	0.9	0.3	-	0.4						
TURUN JA ARVENAN- LÄÄNI	35.9	30.6	10.5	41.4	37.4	24.4	16.9	23.5	27.7	24.2	22.4	37.3	17.4	32.9						
ÅLAND TAVASTE- LÄN	1.7	1.2	1.3	1.0	2.1	1.2	2.5	2.1	1.2	4.4	4.6	3.1	-	1.9						
ÅLÄN	8.8	9.1	3.4	8.3	8.3	10.8	6.7	9.1	9.1	7.3	11.3	7.3	9.2	8.6						
ÅLÄN	23.0	14.5	11.7	15.3	15.7	15.3	21.4	20.6	17.2	16.1	15.3	15.2	44.5	19.3						
ÅLÄN	1.5	2.3	2.9	2.2	2.9	4.6	3.3	3.3	3.9	1.6	3.8	6.6	2.8	2.2						
ÅLÄN	4.7	6.2	49.3	4.1	5.8	6.2	5.4	4.7	5.1	4.7	5.7	4.4	0.8	5.4						
ÅLÄN	1.3	0.4	0.3	0.6	0.1	0.3	0.2	0.2	0.4	0.3	0.1	0.0	-	0.8						
ÅLÄN	10.1	11.9	1.8	11.6	9.4	9.4	11.1	10.9	10.2	8.6	8.9	8.1	6.5	10.1						
ÅLÄN	7.6	4.1	7.6	4.9	3.6	2.7	2.8	3.1	3.3	2.7	3.8	3.0	2.2	5.6						
ÅLÄN	0.2	0.3	0.0	0.3	0.2	0.3	0.3	0.3	0.1	0.2	0.4	0.3	-	0.2						
ÅLÄN	0.6	0.8	0.2	0.6	0.6	1.0	0.6	1.1	0.9	0.8	0.9	0.6	0.9	0.7						
ÅLÄN	1.0	0.5	0.5	0.8	0.5	1.2	0.9	0.8	1.5	0.8	1.5	1.4	0.9	0.9						
ÅLÄN	0.3	0.1	0.0	0.1	0.1	0.1	0.1	0.0	0.2	0.1	0.1	0.1	-	0.2						
ÅLÄN	0.4	0.9	0.5	0.8	0.5	0.8	0.7	0.7	0.6	0.5	0.6	0.9	-	0.6						

OO-T KAIKKIAAN- INALLES

OO ERITTELEMÄTÖN ELINKEINOTOIMINTA-

ODIFFERENTIERAD NÄRINGSVERKSAMHET

A MAATALOUS-, KALA- JA RIISTATALOUS

JORDBRUK, FISKE, JAKT O JANTVÅRD

B METSÄTALOUS- SKOGSBRUK

C KAIIVOS- JA KAIVANNAISTOIMINTA

GRUVOR O MINERALBROT

D TEOLLISUUS- TILLVERKNINGSINDUSTRI

E ENERGIA- JA VESIRUOLTO

ENERGI- O VATTENFÖRSÖRJNING

F RAKENTAMINEN- BYGGVERKSAMHET

G KAUPPA- HÄNDEL

H MAJOITUS- JA RAVITSEMISTOIMINTA

HOTELL- O RESTAURANGVERKS.

I KULJETUS- TRANSPORT

J TIETOLIIKENNE

POST- O TELEKOMMUNIKATIONER

L KIINTEISTÖ-, PURTAUS JA VUOKR. PALV.

FASTIGHETS-, RENG.- O UTRYRN. TJÄNSTER

M TEKN. PALV. JA PALVELUT LIINE-ELÄMÄLLE

TEKN. TJÄNSTER O UPDDRAGSVERKS.

O KOULUTUS JA TUTKIMUS

UTBILDNING O FORSKNING

P TERVEYS- JA SOSIAALIPALVELUT

HÄLSO-, SJUK- O SOSIALVÅRD

R VIRKISTYS- JA KULTTUURIPALVELUT

REKREATION O KULTUR

S JÄRJESTÖ- JA USKONHOLLINEN TOIM.

ORGANISATIONER O RELIG. VERKS.

T MUUT PALVELUT- ÖVRIGA TJÄNSTER

TIILASTOKESKUS
ALUEELLINEN LUOTOKANTATILASTO - REGIONAL STATISTIK ÖVER KREDITBESTÄNDET
RABOITUSLAITOSTEN, VALTION JA SOSIAALITURVARAHASTOJEN FINANSIERINGSINSTITUTENS, STATENS OCH SOCIALSKYDDSFONDERNAS
LUOTONANTO YLEISÖLLE (P.L. JOUKKOVELKAKIRJAT) UTLÅNING TILL ALLMÄNHETEN (EXKL. MASSKULDEBREV)
LUOTONANTAJIEN SEKTORIN SEKÄ LUOTONSAAJIEN SEKTORIN JA LÄÄNIN EFTER KREDITGIVARSEKTOR OCH LÄN
MUKAAN 31.12.1990, MILJ. MK 31.12.1990, MILJ. MK

	LUOTONSAAJIEN SEKTORIT - KREDITGIVARSEKTORIT - LUOTONSAAJIEN SEKTORIT - KREDITTAGARSEKTORER:	NYLANDS LÄN	ÅBO OCH LÄN	ÅLAND LÄN	TAVASTE- LÄN	HÄMEEN LÄN	TURUN JA PORIN LÄN	ÄRVENAN- MAA LÄN	KYMNEN LÄN	MIKKELIN LÄN	KARJALAN LÄN	KUOPIO LÄN	KESKI- SUOMEN LÄN	VAASAN LÄN	OULUN LÄN	LAPIN LÄN	ERITTE- KOKO LÄN	KOKO MAA YHTEENSÄ
24 VAKUUTUSLAITOKSET - FÖRSÄKRINGSANSTALTER	57577	10002	632	10725	4181	1627	1115	2407	2395	4150	4058	2142	-	101012				
1 YRITYKSET - FÖRETAG	52003	8674	607	9446	3740	1188	839	1932	1912	3383	3126	1733	-	88584				
32 KUNNAT, KUNTAJÄRJESTYKSIÄ - KOMMUNER, KOMMUNALFÖRB.	773	461	15	480	159	217	128	152	249	374	353	187	-	3548				
4 VOITTOA TAVOITTELEMATTOMAT YHTEISÖT - IKE VINSTSYFTANDE SAMFUND	3814	578	6	513	190	167	104	215	157	227	300	161	-	6431				
5 KOTITALOUDET - HUSHÅLL	987	289	4	286	92	55	43	107	77	167	280	61	-	2449				
51 ELINK.HARJ.KOTITALOUDET - NÄRINGSIDK. HUSHÅLL	107	89	2	79	23	27	18	45	29	85	49	22	-	575				
54-59 MUUT KOTITALOUDET - ÖVRIGA HUSHÅLL	880	200	2	207	69	28	25	62	48	82	231	39	-	1875				
241 HENKI - JA ELÄKEVAKUUTUSYHTIÖT - LIV- OCH PENSIONSFÖRSÄKRINGSBOLAG	33883	7600	187	7693	1863	1084	622	1694	1557	2709	2026	1482	-	62400				
1 YRITYKSET - FÖRETAG	30482	7241	181	7302	1713	954	549	1505	1407	2500	1793	1374	-	57000				
32 KUNNAT, KUNTAJÄRJESTYKSIÄ - KOMMUNER, KOMMUNALFÖRB.	29	38	-	32	11	44	18	18	36	32	35	26	-	319				
4 VOITTOA TAVOITTELEMATTOMAT YHTEISÖT - IKE VINSTSYFTANDE SAMFUND	2804	219	2	236	91	68	42	127	84	127	143	64	-	4007				
5 KOTITALOUDET - HUSHÅLL	569	102	4	124	47	18	13	44	30	50	55	17	-	1073				
51 ELINK.HARJ.KOTITALOUDET - NÄRINGSIDK. HUSHÅLL	24	15	2	19	5	3	1	3	3	14	6	2	-	97				
54-59 MUUT KOTITALOUDET - ÖVRIGA HUSHÅLL	545	87	2	104	43	15	12	40	26	37	50	15	-	976				
242 VAMINKOVAKUUTUSYHTIÖT - SKADEFÖRSÄKRINGSBOLAG	2583	784	55	714	302	232	166	260	275	614	397	189	-	6572				
1 YRITYKSET - FÖRETAG	1948	376	52	429	175	91	71	148	137	378	205	98	-	4108				
32 KUNNAT, KUNTAJÄRJESTYKSIÄ - KOMMUNER, KOMMUNALFÖRB.	42	129	-	98	54	82	54	50	96	131	102	33	-	871				
4 VOITTOA TAVOITTELEMATTOMAT YHTEISÖT - IKE VINSTSYFTANDE SAMFUND	340	170	3	118	51	41	28	41	22	53	57	36	-	959				
5 KOTITALOUDET - HUSHÅLL	253	110	-	70	22	17	14	22	20	51	33	22	-	634				
51 ELINK.HARJ.KOTITALOUDET - NÄRINGSIDK. HUSHÅLL	46	28	-	32	10	8	4	11	10	23	14	14	-	200				
54-59 MUUT KOTITALOUDET - ÖVRIGA HUSHÅLL	207	82	-	38	12	9	9	11	10	28	19	8	-	433				
243 ELÄKEKASSAT JA KASSAT JA TYÖELÄKELAITOKSET - PENSIONSTIFTELSE, KASSOR OCH ARRETPENSIONSKASSOR	21110	1617	390	2318	2017	312	327	453	563	828	1635	471	-	32041				
1 YRITYKSET - FÖRETAG	19573	1056	375	1716	1852	142	219	280	368	506	1128	262	-	27476				
32 KUNNAT, KUNTAJÄRJESTYKSIÄ - KOMMUNER, KOMMUNALFÖRB.	702	295	14	351	94	91	57	84	117	211	215	127	-	2358				
4 VOITTOA TAVOITTELEMATTOMAT YHTEISÖT - IKE VINSTSYFTANDE SAMFUND	670	189	-	159	48	58	35	47	51	46	100	60	-	1464				
5 KOTITALOUDET - HUSHÅLL	166	77	-	92	23	21	16	42	28	65	192	22	-	743				
51 ELINK.HARJ.KOTITALOUDET - NÄRINGSIDK. HUSHÅLL	37	46	-	28	8	16	13	31	16	48	29	6	-	277				
54-59 MUUT KOTITALOUDET - ÖVRIGA HUSHÅLL	129	31	-	65	15	5	4	11	12	17	162	16	-	465				

TILASTOKESKUS

ALUEELLINEN LUOTOKANTATILASTO - REGIONAL STATISTIK ÖVER KREDITBESTÄNDET
 RAHOITUSLAITOSTEN, VALTION JA SOSIAALITURVARAHASTOJEN FINANSIERINGSINSTITUTENS, STATENS OCH SOCIALSKYDDSFONDERNAS
 LUOTONANTO YLEISÖLLE (P. L. JOUKKOVELKAKIRJAT) UTLÅNING TILL ALLMÄNRETN (EXKL. MASSKULDBREV)
 LUOTONANTAJIEN SEKTORIN SEKÄ LUOTONSAAJIEN SEKTORIN JA LÄÄNIN EFTER KREDITGIVARSEKTOR OCH EFTER KREDITTAGARSEKTOR OCH LÄN
 MUKAAN 31.12.1990, MILJ. MK 31.12.1990, MILJ. MK

	LUOTONANTAJIEN SEKTORIT - LÄÄNIT - KREDITGIVARSEKTORER:	LUOTONSAAJIEN SEKTORIT - LÄÄNIT - KREDITTAGARSEKTORER:	UUDEN- TURUN JA MAAY- PORIN LÄÄNI	HÄMEEN LÄÄNI	KYMNEN LÄÄNI	KYMNEN LÄÄNI	KARJALAN LÄÄNI	KUOPION LÄÄNI	KESKI- SUOMEN LÄÄNI	VAASAN LÄÄNI	OULUN LÄÄNI	LAPIN LÄÄNI	ERITTE- LEMMÄT- YHTEENSÄ TUNNIT LUOTOT	KOKO MAA YHTEENSÄ
25 MUUT RAHOITUSLAITOKSET: YKSITYISET -														
ÖVRIGA FINANSIERINGSINSTITUT: PRIVATA	16460	481	4992	2198	1526	690	1147	1767	3230	2330	1239	3965	45401	
1 YRITYKSET - FÖRETAG	11517	368	3070	1291	830	317	574	962	2116	1153	645	1115	27290	
32 KUNNAT, KUNTAINLIITOT - KOMMUNER, KOMMUNALFÖRB.	744	600	45	629	362	159	219	311	522	466	271	11	4843	
4 VOITTOA TAVOITTELEMATTOMAT YHTEISÖT - ICKE VINSTSYFTANDE SAMFUND	548	162	1	150	74	100	18	45	69	97	31	-	1346	
5 KOTITALOUDET - HUSHÅLL	3651	1082	67	1143	471	290	196	310	441	523	614	293	11921	
51 ELINK.HARJ.KOTITALOUDET - NÄRINGSIDK. HUSHÅLL	348	229	19	129	79	61	72	75	82	191	176	82	1544	
54-59 MUUT KOTITALOUDET - ÖVRIGA HUSHÅLL	3302	853	47	1014	392	229	124	235	360	333	439	210	2839	
251 YKSITYISET KIINNIYSLUOTOPANKIT - PRIVATA HYPOTEKSPANKER	6031	2535	226	2402	993	636	335	595	1925	1199	770	-	18475	
1 YRITYKSET - FÖRETAG	3948	1326	147	1272	434	245	133	255	376	446	331	-	10039	
32 KUNNAT, KUNTAINLIITOT - KOMMUNER, KOMMUNALFÖRB.	676	761	44	581	332	255	143	206	293	448	266	-	4497	
4 VOITTOA TAVOITTELEMATTOMAT YHTEISÖT - ICKE VINSTSYFTANDE SAMFUND	400	137	1	125	51	47	10	29	46	90	31	-	1031	
5 KOTITALOUDET - HUSHÅLL	1006	311	35	424	176	89	49	105	114	214	142	-	2908	
51 ELINK.HARJ.KOTITALOUDET - NÄRINGSIDK. HUSHÅLL	61	78	10	54	25	17	17	15	19	67	40	-	494	
54-59 MUUT KOTITALOUDET - ÖVRIGA HUSHÅLL	945	233	25	370	151	72	32	90	95	147	102	-	2413	
252 YKSITYISET LUOTTO-OSAKYHTIÖT - PRIVATA KREDITAKTIEBOLAG	560	572	6	512	163	75	16	44	83	174	105	-	2583	
1 YRITYKSET - FÖRETAG	540	548	6	485	159	74	16	42	79	169	105	-	2483	
32 KUNNAT, KUNTAINLIITOT - KOMMUNER, KOMMUNALFÖRB.	-	23	-	26	3	-	-	2	4	4	-	-	74	
4 VOITTOA TAVOITTELEMATTOMAT YHTEISÖT - ICKE VINSTSYFTANDE SAMFUND	10	-	-	-	1	-	-	-	-	1	-	-	12	
5 KOTITALOUDET - HUSHÅLL	10	1	-	1	-	-	-	-	-	-	-	-	14	
51 ELINK.HARJ.KOTITALOUDET - NÄRINGSIDK. HUSHÅLL	-	-	-	-	-	-	-	-	-	-	-	-	-	
54-59 MUUT KOTITALOUDET - ÖVRIGA HUSHÅLL	10	1	-	1	-	-	-	-	-	-	-	-	14	
253+254 MUUT YKSITYISET RAHOITUSLAITOKSET - ÖVRIGA PRIVATA FINANSIERINGSINSTITUT	9869	2270	249	2077	1042	815	339	508	854	1032	958	364	3965	24342
1 YRITYKSET - FÖRETAG	7029	1458	216	1313	698	510	168	277	507	729	539	209	1115	14768
32 KUNNAT, KUNTAINLIITOT - KOMMUNER, KOMMUNALFÖRB.	68	16	2	22	27	51	16	11	15	18	13	4	11	272
4 VOITTOA TAVOITTELEMATTOMAT YHTEISÖT - ICKE VINSTSYFTANDE SAMFUND	138	26	-	24	23	53	8	15	5	5	6	-	-	303
5 KOTITALOUDET - HUSHÅLL	2634	770	32	718	294	201	147	205	327	281	400	151	2839	9000
51 ELINK.HARJ.KOTITALOUDET - NÄRINGSIDK. HUSHÅLL	287	152	9	76	54	44	55	60	63	99	109	42	-	1050
54-59 MUUT KOTITALOUDET - ÖVRIGA HUSHÅLL	2347	619	23	642	240	156	92	145	265	182	292	108	2839	7950

TILASTOKESKUS

ALUEELLINEN LUOTOKANTATILASTO - REGIONAL STATISTIK ÖVER KREDITBESTÄNDET
 RAHOITUSLAITOSTEN, VALTION JA SOSIAALITURVARAHASTOJEN FINANSIERINGSINSTITUTENS, STATENS OCH SOCIALSKYDDSFONDERNAS
 LUOTONANTAJIEN SEKTORIN JA LÄÄNIN UTLÄNING TILL ALMÄNHETEN (EKKL. MASSKULDEBREV)
 MUOKAAN 31.12.1990, MILJ. MK EFTER KREDITGIVARSEKTOR OCH EFTER KREDITTAGARSEKTOR OCH LÄN
 31.12.1990, MILJ. MK

	LUONTOONSAAJIEN LÄÄNIT - KREDITTIVARSEKTOR:	MAAN LÄÄNI	PUURIN LÄÄNI	HÄMEEN LÄÄNI	KYMNEN LÄÄNI	KYMNEN LÄÄNI	KARJALAN LÄÄNI	KUOPIO LÄÄNI	KESKI- SUOMEN LÄÄNI	VAASAN LÄÄNI	OULUN LÄÄNI	LAPIN LÄÄNI	ERITTE- LEHTI- YHTEENSÄ TOMAT	KOKO MAA YHTEENSÄ
LUOTONANTAJIEN SEKTORIT -	5794	1540	1052	1703	526	447	472	500	718	1031	1076	1512	-	16372
KREDITTIVARSEKTORIT -	5245	1154	1050	1477	364	258	348	369	567	708	791	1368	-	13698
LUOTONANTAJIEN SEKTORIT -	254	269	1	148	135	170	102	96	105	232	222	84	-	1817
KREDITTIVARSEKTORIT -	155	29	-	19	12	2	3	7	23	9	12	20	-	291
LUOTONANTAJIEN SEKTORIT -	140	89	2	58	15	18	20	29	23	81	51	40	-	565
KREDITTIVARSEKTORIT -	3	69	2	23	7	12	14	10	19	65	31	26	-	279
LUOTONANTAJIEN SEKTORIT -	137	20	-	35	8	6	6	18	5	17	20	14	-	286
KREDITTIVARSEKTORIT -	701	36	-	14	1	-	-	41	-	-	2	8	-	804
LUOTONANTAJIEN SEKTORIT -	-	-	-	-	-	-	-	-	-	-	-	-	-	-
KREDITTIVARSEKTORIT -	503	35	-	11	-	-	-	41	-	-	1	8	-	599
LUOTONANTAJIEN SEKTORIT -	-	-	-	-	-	-	-	-	-	-	-	-	-	-
KREDITTIVARSEKTORIT -	-	-	-	-	-	-	-	-	-	-	-	-	-	-
LUOTONANTAJIEN SEKTORIT -	199	1	-	4	1	-	-	-	-	-	1	-	-	204
KREDITTIVARSEKTORIT -	-	-	-	-	-	-	-	-	-	-	-	-	-	-
LUOTONANTAJIEN SEKTORIT -	199	1	-	4	1	-	-	-	-	-	1	-	-	204
KREDITTIVARSEKTORIT -	-	-	-	-	-	-	-	-	-	-	-	-	-	-

26 MUUT RAHOITUSLAITOKSET: JULKISET

ÖVRIGA FINANSIERINGSINSTITUT: OFFENTLIGA
 1 YRITYKSET - FÖRETAG
 32 KUNNAT, KUNTAJÄRJESTYKSIÄ - KOMMUNER, KOMMUNALFÖRB.
 4 VOITTOA TAVOITTELEMATTOMAT YHTEISÖT -
 ICKE VINSTSYFTANDE SAMFUND
 5 KOTITALOUDET - HUSHÅLL
 51 ELINK.HARJ.KOTITALOUDET - NÄRINGSIDK. HUSHÅLL
 54-59 MUUT KOTITALOUDET - ÖVRIGA HUSHÅLL

27 ULKOMAALAISTEN RAHOITUSLAITOKSET -

UTLÄNDSKA FINANSIERINGSINSTITUT
 1 YRITYKSET - FÖRETAG
 32 KUNNAT, KUNTAJÄRJESTYKSIÄ - KOMMUNER, KOMMUNALFÖRB.
 4 VOITTOA TAVOITTELEMATTOMAT YHTEISÖT -
 ICKE VINSTSYFTANDE SAMFUND
 5 KOTITALOUDET - HUSHÅLL
 51 ELINK.HARJ.KOTITALOUDET - NÄRINGSIDK. HUSHÅLL
 54-59 MUUT KOTITALOUDET - ÖVRIGA HUSHÅLL

TILASTOKESKUS
 ALUEELLINEN LUOTTOKANTATILASTO - REGIONAL STATISTIK ÖVER KREDITBESTÄNDET
 RAHOITUSLAISTEN, VALTION JA SOSIAALITURVARAHASTOJEN FINANSIERINGSINSTITUTENS, STATENS OCH SOCIALSKYDDSFONDERNAS
 LUOTONANTAJIEN SEKTORIN SEKÄ LUOTONSAAJIEN SEKTORIN JA LÄÄMIN UTLÅNING TILL ALLMÄNKETEN (EXKL. MASSKULDEBREV)
 MUKAAN 31.12.1990, MILJ. MK EFTER KREDITIVARSEKTOR OCH EFTER KREDITTAGARSEKTOR OCH LÅN
 31.12.1990, MILJ. MK

	LUOTONSAAJIEN LUOTONANTAJIEN SEKTORIT - KREDITIVARSEKTORIT:	LUONTO- LAAMIT - KREDITTAGARENS LÄÄMI:	UUDEN- MAAN LÄÄMI	TURUN JA FORIN LÄÄMI	ARVENAN- MAA LÄÄMI	HÄMEEN LÄÄMI	KYMEN LÄÄMI	MINKELIN LÄÄMI	PORILAI- LÄÄMI	KUOPIO LÄÄMI	KESKI- SUOMEN LÄÄMI	VARSAN LÄÄMI	OULUN LÄÄMI	LAPIN LÄÄMI	ERITYI- LEMAT- TÖMÄT	KOKO MAA YHTEENSÄ
3 JULKISYHTEISÖT - OFFENTLIGA SAMMANSLUTNINGAR	10585	4453	-	4106	2094	1718	1651	2220	2222	3064	3615	2275	-	38004		
1 YRITYKSET - FÖRETAG	2064	166	-	203	70	19	47	32	234	149	90	105	-	3180		
32 KUNNAT, KUNTAINLIITOT - KOMMUNER, KOMMUNALFÖRB.	206	280	-	324	160	114	101	108	424	156	228	97	-	2198		
4 VOITTOA TAVOITTELEMATTOMAT YHTEISÖT - ICKE VINSTSYFTANDE SAMFUND	6585	2047	-	1858	1014	784	765	1096	713	1114	1497	844	-	18316		
5 KOTITALOUDET - HUSHÅLL	1730	1960	-	1721	850	801	738	985	851	1645	1799	1230	-	14310		
51 ELINK.HARJ.KOTITALOUDET - NÄRINGSIDK. HUSHÅLL	67	149	-	111	73	134	149	133	125	224	343	317	-	1825		
54-59 MUUT KOTITALOUDET - ÖVRIGA HUSHÅLL	1663	1811	-	1610	777	667	589	852	725	1421	1456	913	-	12484		
31 VALTIO - STATEN	8620	2612	-	2513	1335	1087	1111	1385	1546	1581	2219	1436	-	25445		
1 YRITYKSET - FÖRETAG	1860	134	-	183	70	18	47	32	234	49	90	101	-	2819		
32 KUNNAT, KUNTAINLIITOT - KOMMUNER, KOMMUNALFÖRB.	205	275	-	324	160	114	98	108	424	156	227	97	-	2186		
4 VOITTOA TAVOITTELEMATTOMAT YHTEISÖT - ICKE VINSTSYFTANDE SAMFUND	6468	2025	-	1857	1014	773	763	1088	712	1114	1491	843	-	18149		
5 KOTITALOUDET - HUSHÅLL	87	177	-	149	92	182	203	158	177	262	410	395	-	2291		
51 ELINK.HARJ.KOTITALOUDET - NÄRINGSIDK. HUSHÅLL	67	149	-	111	73	134	149	133	125	224	343	317	-	1825		
54-59 MUUT KOTITALOUDET - ÖVRIGA HUSHÅLL	20	28	-	37	19	49	54	24	51	38	67	78	-	466		
32 KUNTIEN VALTION VAROISTA VÄLITÄMÄT LUOTOT - AV KOMMUNER FÖRNEDLADE STATSKREDITER	1760	1808	-	1573	759	619	540	835	674	1383	1396	836	-	12183		
1 YRITYKSET - FÖRETAG	-	-	-	-	-	-	-	-	-	-	-	-	-	1		
32 KUNNAT, KUNTAINLIITOT - KOMMUNER, KOMMUNALFÖRB.	-	5	-	-	-	-	3	-	-	-	1	-	-	10		
4 VOITTOA TAVOITTELEMATTOMAT YHTEISÖT - ICKE VINSTSYFTANDE SAMFUND	116	20	-	1	-	-	2	8	-	-	6	-	-	154		
5 KOTITALOUDET - HUSHÅLL	1643	1783	-	1572	759	619	535	827	674	1382	1389	835	-	12019		
51 ELINK.HARJ.KOTITALOUDET - NÄRINGSIDK. HUSHÅLL	-	-	-	-	-	-	-	-	-	-	-	-	-	-		
54-59 MUUT KOTITALOUDET - ÖVRIGA HUSHÅLL	1643	1783	-	1572	759	619	535	827	674	1382	1389	835	-	12018		
33 SOSIAALITURVARAHASTOT - SOCIALSKYDDSFONDER	205	33	-	20	-	12	-	-	1	100	-	4	-	376		
1 YRITYKSET - FÖRETAG	203	31	-	20	-	2	-	-	-	100	-	4	-	360		
32 KUNNAT, KUNTAINLIITOT - KOMMUNER, KOMMUNALFÖRB.	-	-	-	-	-	-	-	-	-	-	-	-	-	2		
4 VOITTOA TAVOITTELEMATTOMAT YHTEISÖT - ICKE VINSTSYFTANDE SAMFUND	1	1	-	-	-	11	-	-	1	-	-	-	-	14		
5 KOTITALOUDET - HUSHÅLL	-	-	-	-	-	-	-	-	-	-	-	-	-	-		
51 ELINK.HARJ.KOTITALOUDET - NÄRINGSIDK. HUSHÅLL	-	-	-	-	-	-	-	-	-	-	-	-	-	-		
54-59 MUUT KOTITALOUDET - ÖVRIGA HUSHÅLL	-	-	-	-	-	-	-	-	-	-	-	-	-	-		

TALVIKOKO 6. - TABELL 6. (JATKUU - FORTSÆTTER)

ALUELLIEN LUOTOANTAVIILASTO - REGIONAL STATISTIK ÖVER KREDITBESTÄNDET
 RAHOITUSLAINOITUS, ALTIION JA SOSIAALITURVAUSRAHOITUS, STRIENS OCH SOCIALSÄKERHETS
 LUOTOANTAVIILASTO - REGIONAL STATISTIK ÖVER KREDITBESTÄNDET
 RAHOITUSLAINOITUS, ALTIION JA SOSIAALITURVAUSRAHOITUS, STRIENS OCH SOCIALSÄKERHETS

	30506	7256	183	7321	1717	957	550	1508	1411	2513	1798	1376	-	57097
	LUOTOANTAVIILASTO - REGIONAL STATISTIK ÖVER KREDITBESTÄNDET	RAHOITUSLAINOITUS, ALTIION JA SOSIAALITURVAUSRAHOITUS, STRIENS OCH SOCIALSÄKERHETS	LUOTOANTAVIILASTO - REGIONAL STATISTIK ÖVER KREDITBESTÄNDET	RAHOITUSLAINOITUS, ALTIION JA SOSIAALITURVAUSRAHOITUS, STRIENS OCH SOCIALSÄKERHETS	LUOTOANTAVIILASTO - REGIONAL STATISTIK ÖVER KREDITBESTÄNDET	RAHOITUSLAINOITUS, ALTIION JA SOSIAALITURVAUSRAHOITUS, STRIENS OCH SOCIALSÄKERHETS	LUOTOANTAVIILASTO - REGIONAL STATISTIK ÖVER KREDITBESTÄNDET	RAHOITUSLAINOITUS, ALTIION JA SOSIAALITURVAUSRAHOITUS, STRIENS OCH SOCIALSÄKERHETS	LUOTOANTAVIILASTO - REGIONAL STATISTIK ÖVER KREDITBESTÄNDET	RAHOITUSLAINOITUS, ALTIION JA SOSIAALITURVAUSRAHOITUS, STRIENS OCH SOCIALSÄKERHETS	LUOTOANTAVIILASTO - REGIONAL STATISTIK ÖVER KREDITBESTÄNDET	RAHOITUSLAINOITUS, ALTIION JA SOSIAALITURVAUSRAHOITUS, STRIENS OCH SOCIALSÄKERHETS	LUOTOANTAVIILASTO - REGIONAL STATISTIK ÖVER KREDITBESTÄNDET	RAHOITUSLAINOITUS, ALTIION JA SOSIAALITURVAUSRAHOITUS, STRIENS OCH SOCIALSÄKERHETS
	LUOTOANTAVIILASTO - REGIONAL STATISTIK ÖVER KREDITBESTÄNDET	RAHOITUSLAINOITUS, ALTIION JA SOSIAALITURVAUSRAHOITUS, STRIENS OCH SOCIALSÄKERHETS	LUOTOANTAVIILASTO - REGIONAL STATISTIK ÖVER KREDITBESTÄNDET	RAHOITUSLAINOITUS, ALTIION JA SOSIAALITURVAUSRAHOITUS, STRIENS OCH SOCIALSÄKERHETS	LUOTOANTAVIILASTO - REGIONAL STATISTIK ÖVER KREDITBESTÄNDET	RAHOITUSLAINOITUS, ALTIION JA SOSIAALITURVAUSRAHOITUS, STRIENS OCH SOCIALSÄKERHETS	LUOTOANTAVIILASTO - REGIONAL STATISTIK ÖVER KREDITBESTÄNDET	RAHOITUSLAINOITUS, ALTIION JA SOSIAALITURVAUSRAHOITUS, STRIENS OCH SOCIALSÄKERHETS	LUOTOANTAVIILASTO - REGIONAL STATISTIK ÖVER KREDITBESTÄNDET	RAHOITUSLAINOITUS, ALTIION JA SOSIAALITURVAUSRAHOITUS, STRIENS OCH SOCIALSÄKERHETS	LUOTOANTAVIILASTO - REGIONAL STATISTIK ÖVER KREDITBESTÄNDET	RAHOITUSLAINOITUS, ALTIION JA SOSIAALITURVAUSRAHOITUS, STRIENS OCH SOCIALSÄKERHETS	LUOTOANTAVIILASTO - REGIONAL STATISTIK ÖVER KREDITBESTÄNDET	RAHOITUSLAINOITUS, ALTIION JA SOSIAALITURVAUSRAHOITUS, STRIENS OCH SOCIALSÄKERHETS
241 HENKI - JA ELÄKEVAKUUTUSYHTIÖT -														
00 ERITTELEMÄTÖN ELINKEINOTOIMINTA-														
A MAATALOUS - KALA - JA RIISTATALOUS	120	8	1	23	2	-	2	2	-	4	4	-	-	167
B JORDBRUK, FISKE, JAKTI O JAKTVÄRD	23	35	2	5	4	17	-	3	4	18	3	1	-	114
C KALVOS - JA KALVANNAINSTOIMINTA	72	-	-	1	77	1	-	-	-	-	1	1	-	154
D GRUOR O MINERALBROT	25	32	-	4	2	-	7	19	72	-	9	1	-	173
E ENERGIA - JA VESIHUOLLO	11480	4440	60	4647	660	431	172	647	483	1289	504	948	-	25761
F ENERGI - O VATTENFORSORJNING	703	117	7	99	40	18	41	36	41	84	138	27	-	1352
G RAKENTAMINEN - BYGGVERKSHÄMET	1565	333	5	269	34	59	43	36	86	112	183	34	-	2840
H MAJOITUS - JA RAVITSEMISTOIMINTA	8717	849	38	952	363	137	189	390	282	521	485	180	-	15084
I HOJELL - O RESTAURANGVERKS.	684	169	4	174	54	41	14	70	144	58	69	52	-	1533
J KULJETUS - TRANSPORT	1062	388	50	265	167	81	42	68	54	151	177	38	-	2342
K TIETOLITKENNE														
L POST - O TELEKOMMUNIKATIONER	13	59	5	45	4	12	3	3	27	25	18	-	-	214
M KÄNTÄSTO - PUHTAUS JA VUOKR. PALV.	2562	509	1	477	147	96	21	181	127	136	89	57	-	4403
N TEKN. PALV. JA PALVELUT LIIKE-ELÄMÄLLE	2390	196	7	235	83	20	8	27	66	73	56	12	-	3174
O KOULUTUS JA TUTKIMUS	112	24	-	14	2	6	1	2	1	3	7	1	-	173
P TERVEYS - JA SOSIAALIPALVELUT	312	35	-	31	10	19	6	12	22	28	35	5	-	514
R HALSO - SJUK - O SOSIALVÄRD	189	7	-	15	4	16	-	8	6	6	13	19	-	284
S VIRKISTYS - JA KULTTUURIPALVELUT	392	2	-	16	2	-	-	-	9	2	1	1	-	427
T MUUT PALVELUT - ÖVRIGA TJÄNSTER	67	51	2	49	3	2	1	2	5	2	6	1	-	190
242 VAHINKOVAKUUTUSYHTIÖT - SKADEFÖRSÄKRINGSBOLAG	1994	404	52	461	185	100	75	159	147	401	219	112	-	4308
00 ERITTELEMÄTÖN ELINKEINOTOIMINTA-														
A MAATALOUS - KALA - JA RIISTATALOUS	29	4	-	4	-	-	-	1	3	1	-	-	-	44
B JORDBRUK, FISKE, JAKTI O JAKTVÄRD	5	8	3	3	1	1	-	1	1	6	1	1	-	29
C KALVOS - JA KALVANNAINSTOIMINTA	1	1	-	1	-	-	-	1	1	1	1	1	-	8
D GRUOR O MINERALBROT	6	1	-	-	-	-	1	-	-	-	7	1	-	18
E ENERGIA - JA VESIHUOLLO	370	90	15	114	37	24	24	19	22	128	33	23	-	899
F ENERGI - O VATTENFORSORJNING	10	12	-	1	9	-	1	-	-	12	11	-	-	55
G RAKENTAMINEN - BYGGVERKSHÄMET	93	24	3	42	14	13	3	14	14	20	20	7	-	268
H MAJOITUS - JA RAVITSEMISTOIMINTA	246	85	1	81	39	22	21	43	37	94	30	18	-	717
I HOJELL - O RESTAURANGVERKS.	18	10	-	16	5	4	1	4	2	10	11	15	-	94
J KULJETUS - TRANSPORT	112	53	28	46	19	8	5	16	12	46	41	16	-	403
K TIETOLITKENNE														
L KÄNTÄSTO - PUHTAUS JA VUOKR. PALV.	-	1	-	2	-	-	-	-	-	-	-	-	-	3
M TEKN. PALV. JA PALVELUT LIIKE-ELÄMÄLLE	958	96	1	130	56	23	17	56	47	71	51	19	-	1525
N TEKN. TJÄNSTER O UPPDRAGSVERKS.	118	8	-	9	2	3	-	1	3	6	9	1	-	161
O KOULUTUS JA TUTKIMUS	5	3	-	3	-	-	-	-	2	1	-	-	-	15
P TERVEYS - JA SOSIAALIPALVELUT	8	4	-	5	2	-	-	1	1	2	1	1	-	26
R HALSO - SJUK - O SOSIALVÄRD	11	2	-	2	-	1	-	1	-	2	3	8	-	30
S VIRKISTYS - JA KULTTUURIPALVELUT	1	1	-	1	-	-	-	-	-	-	-	-	-	2
T MUUT PALVELUT - ÖVRIGA TJÄNSTER	3	2	-	2	-	-	-	1	1	-	1	1	-	11

251 YKSITYISET KIINNIYTSUUTTOPANKIT -
 PRIVATA HYFOTEKSPANKER
 O O ERIITTELENTON ELINKEINOTOIMINTA-
 O OIFFERENTIERAD NÄRINGSVERKSAMHET
 A MAATALOUS-, KALA- JA RIISTATALOUS
 B JONDRUK, FISKE, JAKT O JAKTVÄRD
 C MEISKATALOUS-, SKOGSBRUK
 D GROVOR O MINERALBROTIT
 E TEOLLISUUS- TILLVERKNINGSINDUSTRI
 F ENERGI- JA VESIHUOLTO
 G ENERGI- O VATTENFORSORJNING
 H RAKENTAMINEN- BYGGVERKSAMHET
 I KAUPPA- HANDEL
 J MAJOITUS- JA RAVITSEMISTOIMINTA
 K HOTELL- O RESTAURANGVERKS.
 L KULJETUS- TRANSPORT
 M POSTI- O TELEKOMMUNIKATIONER
 N KIINTEISTO-, PUHTAUS JA VUOKR. PALV.
 O FASTIGHETS-, RENG.- O UTHYRN.TJÄNSTER
 P TEKN.PALV. JA PALVELUT LIIKE-ELÄMÄLLE
 Q TEKN. TJÄNSTER O UPFDRAGSVERKS.
 R OULUJÄN O FORSKNING
 S URBILDNING O FORSKNING
 T TERVEYS- JA SOSIAALIPALVELUT
 U HALSO-, SJUK- O SOSIALVÄRD
 V VIRKISTYS- JA KULTTUURIPALVELUT
 W REKREATION O KULTUR
 X JÄRJESTO- JA USKONNOLLINEN TOIM.
 Y ORGANISATIONER O RELIG. VERKS.
 Z MUUT PALVELUT- ÖVRIGA TJÄNSTER

252 YKSITYISET LUOTTO-OSAKEYHTIÖT -
 PRIVATA KREDITAKTIEBOLAG
 O O ERIITTELENTON ELINKEINOTOIMINTA-
 O OIFFERENTIERAD NÄRINGSVERKSAMHET
 A MAATALOUS-, KALA- JA RIISTATALOUS
 B JONDRUK, FISKE, JAKT O JAKTVÄRD
 C MEISKATALOUS-, SKOGSBRUK
 D GROVOR O MINERALBROTIT
 E TEOLLISUUS- TILLVERKNINGSINDUSTRI
 F ENERGI- JA VESIHUOLTO
 G ENERGI- O VATTENFORSORJNING
 H RAKENTAMINEN- BYGGVERKSAMHET
 I KAUPPA- HANDEL
 J MAJOITUS- JA RAVITSEMISTOIMINTA
 K HOTELL- O RESTAURANGVERKS.
 L KULJETUS- TRANSPORT
 M POSTI- O TELEKOMMUNIKATIONER
 N KIINTEISTO-, PUHTAUS JA VUOKR. PALV.
 O FASTIGHETS-, RENG.- O UTHYRN.TJÄNSTER
 P TEKN.PALV. JA PALVELUT LIIKE-ELÄMÄLLE
 Q TEKN. TJÄNSTER O UPFDRAGSVERKS.
 R OULUJÄN O FORSKNING
 S URBILDNING O FORSKNING
 T TERVEYS- JA SOSIAALIPALVELUT
 U HALSO-, SJUK- O SOSIALVÄRD
 V VIRKISTYS- JA KULTTUURIPALVELUT
 W REKREATION O KULTUR
 X JÄRJESTO- JA USKONNOLLINEN TOIM.
 Y ORGANISATIONER O RELIG. VERKS.
 Z MUUT PALVELUT- ÖVRIGA TJÄNSTER

	4010	1404	157	1325	459	262	149	270	395	1219	513	371	-	10534
UUDEN- TURUN JA ARVENAN- LÄÄNIT - KREDDITTAGARENS LÄN:	108	3	-	1	-	-	-	-	2	-	6	-	-	120
NYLANDS LÄN:	22	57	6	24	19	9	13	10	10	144	38	34	-	385
ÅLAND LÄN:	1	1	3	1	-	-	1	2	3	5	6	-	-	26
UUDEN- LÄN:	11	18	-	-	1	1	-	-	4	2	9	1	-	48
ÅLAND LÄN:	1470	638	24	637	218	81	34	94	160	362	145	102	-	3965
ÅLAND LÄN:	177	41	27	34	25	23	22	26	8	105	34	24	-	548
ÅLAND LÄN:	175	61	7	49	8	14	5	9	13	57	27	11	-	436
ÅLAND LÄN:	495	96	24	88	27	24	23	37	56	120	72	26	-	1088
ÅLAND LÄN:	38	9	6	6	3	3	2	2	9	19	10	17	-	126
ÅLAND LÄN:	46	36	36	22	13	6	3	6	10	34	28	13	-	252
ÅLAND LÄN:	9	10	-	3	2	1	-	8	2	7	-	-	-	42
ÅLAND LÄN:	1199	338	21	426	126	89	35	67	109	252	110	128	-	2899
ÅLAND LÄN:	197	22	-	13	4	3	6	5	4	82	11	3	-	353
ÅLAND LÄN:	10	28	-	2	1	2	1	-	2	1	1	-	-	49
ÅLAND LÄN:	5	24	-	1	4	1	-	-	-	8	3	4	-	53
ÅLAND LÄN:	30	5	-	13	5	1	1	3	1	7	10	3	-	79
ÅLAND LÄN:	6	1	-	5	1	-	-	-	-	15	-	3	-	26
ÅLAND LÄN:	10	14	3	5	1	-	-	-	-	3	3	1	-	37
ÅLAND LÄN:	540	548	6	485	159	74	16	42	79	260	169	105	-	2483
ÅLAND LÄN:	8	10	-	-	12	-	-	-	-	2	7	1	-	41
ÅLAND LÄN:	4	21	-	2	1	-	-	-	-	5	1	1	-	34
ÅLAND LÄN:	1	1	-	2	-	-	-	-	1	2	1	1	-	9
ÅLAND LÄN:	1	3	-	1	1	27	6	18	21	98	36	5	-	6
ÅLAND LÄN:	186	199	1	243	37	-	-	-	-	-	1	-	-	876
ÅLAND LÄN:	-	-	-	1	4	7	4	2	-	11	11	1	-	17
ÅLAND LÄN:	12	28	-	22	11	-	-	2	13	16	6	4	-	123
ÅLAND LÄN:	45	34	-	33	20	3	1	4	12	21	20	14	-	205
ÅLAND LÄN:	34	19	4	31	20	20	2	14	12	14	33	36	-	241
ÅLAND LÄN:	13	20	-	13	7	-	1	-	1	8	4	8	-	77
ÅLAND LÄN:	1	1	-	-	-	-	-	-	-	-	-	-	-	3
ÅLAND LÄN:	206	185	-	115	32	7	2	2	10	54	48	17	-	678
ÅLAND LÄN:	10	8	-	9	10	-	-	1	1	1	4	8	-	51
ÅLAND LÄN:	14	1	-	4	1	-	-	-	-	2	-	1	-	23
ÅLAND LÄN:	2	9	-	4	3	-	-	-	5	-	-	-	-	23
ÅLAND LÄN:	3	7	-	5	1	5	-	-	4	24	8	5	-	64
ÅLAND LÄN:	1	1	-	-	-	1	-	-	-	-	-	1	-	4
ÅLAND LÄN:	1	2	-	1	1	-	-	-	-	-	1	1	-	7

KOKO MAA
YHTEENSÄ
HELA
LANDET
SAMMAN-
LAGT

ERITTE-
LENTON
LOUDET
OSPECI-
FICERADE
LÄN
KREDITER

VAASAN
LÄN
VASA
LÄN

UULEA-
BORGS
LÄN
ULÉA-
BORGS
LÄN

UULUN
LÄN
OULUN
LÄN

VAASAN
LÄN
VASA
LÄN

UULEA-
BORGS
LÄN
ULÉA-
BORGS
LÄN

UULUN
LÄN
OULUN
LÄN

VAASAN
LÄN
VASA
LÄN

UULEA-
BORGS
LÄN
ULÉA-
BORGS
LÄN

UULUN
LÄN
OULUN
LÄN

VAASAN
LÄN
VASA
LÄN

UULEA-
BORGS
LÄN
ULÉA-
BORGS
LÄN

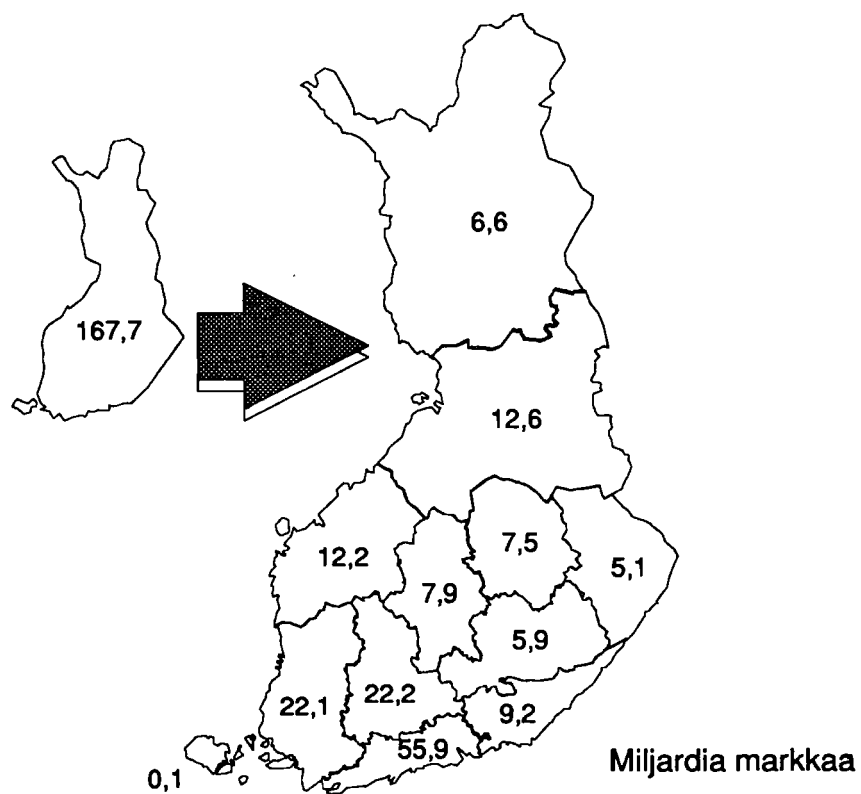
TILJÄSTOKESKUS
 ALUELLIEN LUOTTOKANTATILASTO - REGIONAL STATISTIK ÖVER KREDITBESTÄNDET
 RAHOITUSLAINOJEN VÄLTTÄMÄN JA SOSIAALITURVAHAUSTOJEN FINANSIERINGSINSTIITUTENS, STATENS OCH SOCIALSKYDDSFONDERNAS
 LUOTONANTO YRITYKSILLE JA ELINKEINOARHOITTAJAIN KOTITALOUKSILLE UTLÄNING TILL FÖRETAG OCH TILL NÄRINGSIDKARES HUSHÅLL (EKKL.
 LUOTONANTAJIEN SEKTORIN SEKÄ LUOTONSAAJIEN TOIMIALAN JA LÄÄVIN MASSKULDEBREV) EFTER KREDITGIVARSEKTOR OCH EFTER KREDITTAGARENS
 MUKAAN 31.12.1990, MILJ. MK NÄRINGSSEKTORIN OCH LÄN 31.12.1990, MILJ. MK

	LUOTONANTAJIEN SEKTORIT - KREDITGIVARSEKTORER:		LUOTONSAAJIEN TOIMIALAT - KREDITTAGARENS LÄN:		UUDEN- TURUN JA ARVENAN- MAAN PÖRIN MAA- LÄÄN LÄÄN		ÄLÄND TAVASTE- HUS LÄN		KYMENE LÄN		ST. MICHELS LÄN		NORRA KARELENS LÄN		KUOPTIO LÄN		KESKI- SUOMEN LÄÄN		VAASAN LÄÄN		OULUN LÄÄN		LAPIN LÄÄN		ERITTE- LEHT- TOMAT LUOTOT		KOKO MAA YHTEENSÄ	
	LUOTONANTAJIEN SEKTORIT - KREDITGIVARSEKTORER:	LUOTONSAAJIEN TOIMIALAT - KREDITTAGARENS LÄN:	UUDEN- TURUN JA ARVENAN- MAAN PÖRIN MAA- LÄÄN LÄÄN	ÄLÄND TAVASTE- HUS LÄN	KYMENE LÄN	ST. MICHELS LÄN	NORRA KARELENS LÄN	KUOPTIO LÄN	KESKI- SUOMEN LÄÄN	VAASAN LÄÄN	OULUN LÄÄN	LAPIN LÄÄN	ERITTE- LEHT- TOMAT LUOTOT	KOKO MAA YHTEENSÄ														

27 ULKOMAAILAISTEN RAHOITUSLAINOJEN - UTLÄNDSKA

00 ERITTELENTÄÄN ELINKEINOTOIMINTA- ODIFFERENTIERAD NÄRINGSVERKSAMHET	503	35	-	11	-	-	-	-	-	-	-	-	-	-	-	41	-	-	-	-	1	8	-	-	-	-	599	
A MAATALOUS- KALA- JA RIISTATALOUS	39	-	-	-	-	-	-	-	-	-	-	-	-	-	-	-	-	-	-	-	-	-	-	-	-	-	39	
B JORDBRUK- FISKE- JAKT O JAKTVÄRD	-	-	-	-	-	-	-	-	-	-	-	-	-	-	-	-	-	-	-	-	-	-	-	-	-	-	-	
C METSÄTALOUS- SKOGSBRUK	-	-	-	-	-	-	-	-	-	-	-	-	-	-	-	-	-	-	-	-	-	-	-	-	-	-	-	
D KALVOS- JA KAIVANNAISTOIMINTA	-	-	-	-	-	-	-	-	-	-	-	-	-	-	-	-	-	-	-	-	-	-	-	-	-	-	-	
E GRUVOR O MINERALBROT	290	35	-	-	-	-	-	-	-	-	-	-	-	-	-	32	-	-	-	-	-	-	-	-	-	-	357	
F TEOLLISUUS- TILLVERKNIINGSINDUSTRI	-	-	-	-	-	-	-	-	-	-	-	-	-	-	-	-	-	-	-	-	-	-	-	-	-	-	-	
G ENERGIA- JA VESIHUOLTO	-	-	-	-	-	-	-	-	-	-	-	-	-	-	-	-	-	-	-	-	-	-	-	-	-	-	-	
H ENERGI- O VATTENFÖRSÖRJNING	2	-	-	-	-	-	-	-	-	-	-	-	-	-	-	-	-	-	-	-	-	-	-	-	-	-	2	
I RAKENTAMINEN- BYGGVERKSAMHET	31	-	-	-	-	-	-	-	-	-	-	-	-	-	-	1	-	-	-	-	1	-	-	-	-	-	33	
J KAUPPA- HANDEL	-	-	-	-	-	-	-	-	-	-	-	-	-	-	-	-	-	-	-	-	-	-	-	-	-	-	-	
K MAJOITUS- JA RAUTISEMISTOIMINTA	-	-	-	-	-	-	-	-	-	-	-	-	-	-	-	-	-	-	-	-	-	-	-	-	-	-	-	
L HOTELLI- O RESTAURANGVERKS.	7	-	-	-	-	-	-	-	-	-	-	-	-	-	-	-	-	-	-	-	-	-	-	-	-	-	7	
M KULJETUS- TRANSPORT	-	-	-	-	-	-	-	-	-	-	-	-	-	-	-	-	-	-	-	-	-	-	-	-	-	-	-	
N FIETOLIIKENNE	-	-	-	-	-	-	-	-	-	-	-	-	-	-	-	-	-	-	-	-	-	-	-	-	-	-	-	
O POSTI- O TELEKOMMUNIKATIONER	73	-	-	-	-	-	-	-	-	-	-	-	-	-	-	-	-	-	-	-	-	-	-	-	-	-	73	
P KILNTEISTÖ- PUHTAUS JA VUOKR. PALV.	-	-	-	-	-	-	-	-	-	-	-	-	-	-	-	-	-	-	-	-	-	-	-	-	-	-	-	
Q TEKNI. TÄJÄNÄT O UUTRAN. TÄJÄNÄT	54	-	-	11	-	-	-	-	-	-	-	-	-	-	-	8	-	-	-	-	-	-	-	-	-	-	-	73
R TEKN. TÄJÄNÄT O UUTRAN. TÄJÄNÄT	8	-	-	-	-	-	-	-	-	-	-	-	-	-	-	-	-	-	-	-	-	-	-	-	-	-	-	16
S KOULUTUS JA TUTKIMUS	-	-	-	-	-	-	-	-	-	-	-	-	-	-	-	-	-	-	-	-	-	-	-	-	-	-	-	
T UUTRAN. TÄJÄNÄT O UUTRAN. TÄJÄNÄT	-	-	-	-	-	-	-	-	-	-	-	-	-	-	-	-	-	-	-	-	-	-	-	-	-	-	-	
U UTBILDNING O FORSKNING	-	-	-	-	-	-	-	-	-	-	-	-	-	-	-	-	-	-	-	-	-	-	-	-	-	-	-	
V PÄRVEYS- JA SOSIAALIPALVELUT	-	-	-	-	-	-	-	-	-	-	-	-	-	-	-	-	-	-	-	-	-	-	-	-	-	-	-	
W HÄLSÖ- SJUK- O SOSIALVÄRD	-	-	-	-	-	-	-	-	-	-	-	-	-	-	-	-	-	-	-	-	-	-	-	-	-	-	-	
X VIRKISTYS- JA KULTTUURIPALVELUT	-	-	-	-	-	-	-	-	-	-	-	-	-	-	-	-	-	-	-	-	-	-	-	-	-	-	-	
Y REKREATION O KULTUR	-	-	-	-	-	-	-	-	-	-	-	-	-	-	-	-	-	-	-	-	-	-	-	-	-	-	-	
Z JÄRJESTÖ- JA USKONNOLLINEN TOIM.	-	-	-	-	-	-	-	-	-	-	-	-	-	-	-	-	-	-	-	-	-	-	-	-	-	-	-	
AA ORGANISATIONER O RELIG. VERKS.	-	-	-	-	-	-	-	-	-	-	-	-	-	-	-	-	-	-	-	-	-	-	-	-	-	-	-	
AB MUUT PALVELUT- ÖVRIGA TJÄNSTER	-	-	-	-	-	-	-	-	-	-	-	-	-	-	-	-	-	-	-	-	-	-	-	-	-	-	-	
3. JULKISYHTEISÖT - OFFENTLIGA SAMMANSLUTNINGAR	2131	315	-	314	143	153	196	165	360	373	433	421	-	-	-	5005	-	-	-	-	-	-	-	-	-	-	-	-
OO ERITTELENTÄÄN ELINKEINOTOIMINTA- ODIFFERENTIERAD NÄRINGSVERKSAMHET	-	-	-	-	-	-	-	-	-	-	-	-	-	-	-	-	-	-	-	-	-	-	-	-	-	-	-	
A MAATALOUS- KALA- JA RIISTATALOUS	31	41	-	44	24	49	77	37	45	50	128	196	-	-	-	722	-	-	-	-	-	-	-	-	-	-	-	722
B JORDBRUK- FISKE- JAKT O JAKTVÄRD	37	108	-	58	50	84	72	97	81	174	216	119	-	-	-	1107	-	-	-	-	-	-	-	-	-	-	-	1107
C METSÄTALOUS- SKOGSBRUK	-	-	-	-	-	-	-	-	-	-	-	-	-	-	-	-	-	-	-	-	-	-	-	-	-	-	-	
D KALVOS- JA KAIVANNAISTOIMINTA	-	-	-	-	-	-	-	-	-	-	-	-	-	-	-	-	-	-	-	-	-	-	-	-	-	-	-	
E GRUVOR O MINERALBROT	506	131	-	167	57	8	23	19	183	26	5	64	-	-	-	188	-	-	-	-	-	-	-	-	-	-	-	188
F TEOLLISUUS- TILLVERKNIINGSINDUSTRI	-	-	-	-	-	-	-	-	-	-	-	-	-	-	-	-	-	-	-	-	-	-	-	-	-	-	-	
G ENERGIA- JA VESIHUOLTO	157	11	-	5	4	7	21	7	5	13	24	37	-	-	-	292	-	-	-	-	-	-	-	-	-	-	-	292
H ENERGI- O VATTENFÖRSÖRJNING	169	2	-	1	1	1	1	-	1	101	1	-	-	-	-	277	-	-	-	-	-	-	-	-	-	-	-	277
I RAKENTAMINEN- BYGGVERKSAMHET	84	5	-	9	-	1	-	-	2	2	1	-	-	-	-	105	-	-	-	-	-	-	-	-	-	-	-	105
J KAUPPA- HANDEL	-	-	-	-	-	-	-	-	-	-	-	-	-	-	-	-	-	-	-	-	-	-	-	-	-	-	-	
K MAJOITUS- JA RAUTISEMISTOIMINTA	-	-	-	-	-	-	-	-	-	-	-	-	-	-	-	-	-	-	-	-	-	-	-	-	-	-	-	
L HOTELLI- O RESTAURANGVERKS.	15	4	-	-	1	-	-	-	-	-	-	-	-	-	-	16	-	-	-	-	-	-	-	-	-	-	-	16
M KULJETUS- TRANSPORT	-	-	-	-	-	-	-	-	-	-	-	-	-	-	-	5	-	-	-	-	-	-	-	-	-	-	-	5
N FIETOLIIKENNE	-	-	-	-	-	-	-	-	-	-	-	-	-	-	-	-	-	-	-	-	-	-	-	-	-	-	-	
O POSTI- O TELEKOMMUNIKATIONER	1031	-	-	-	-	-	-	-	-	-	-	-	-	-	-	1031	-	-	-	-	-	-	-	-	-	-	-	1031
P KILNTEISTÖ- PUHTAUS JA VUOKR. PALV.	-	-	-	-	-	-	-	-	-	-	-	-	-	-	-	-	-	-	-	-	-	-	-	-	-	-	-	
Q TEKNI. TÄJÄNÄT O UUTRAN. TÄJÄNÄT	5	-	-	5	3	-	2	1	3	-	2	3	-	-	-	25	-	-	-	-	-	-	-	-	-	-	-	25
R TEKN. PALV. JA PALVELUT LIIKE-ELÄMÄLLE	-	-	-	-	-	-	-	-	-	-	-	-	-	-	-	-	-	-	-	-	-	-	-	-	-	-	-	
S KOULUTUS JA TUTKIMUS	76	10	-	12	3	1	-	2	3	5	5	1	-	-	-	118	-	-	-	-	-	-	-	-	-	-	-	118
T UUTRAN. TÄJÄNÄT O UUTRAN. TÄJÄNÄT	-	-	-	-	-	-	-	-	-	-	-	-	-	-	-	-	-	-	-	-	-	-	-	-	-	-	-	
U UTBILDNING O FORSKNING	-	1	-	1	-	-	-	-	-	-	-	-	-	-	-	2	-	-	-	-	-	-	-	-	-	-	-	2
V PÄRVEYS- JA SOSIAALIPALVELUT	-	-	-	-	-	-	-	-	-	-	-	-	-	-	-	-	-	-	-	-	-	-	-	-	-	-	-	
W HÄLSÖ- SJUK- O SOSIALVÄRD	-	-	-	-	-	-	-	-	-	-	-	-	-	-	-	-	-	-	-	-	-	-	-	-	-	-	-	
X VIRKISTYS- JA KULTTUURIPALVELUT	-	-	-	-	-	-	-	-	-	-	-	-	-	-	-	-	-	-	-	-	-	-	-	-	-	-	-	
Y REKREATION O KULTUR	-	-	-	-	-	-	-	-	-	-	-	-	-	-	-	-	-	-	-	-	-	-	-	-	-	-	-	
Z JÄRJESTÖ- JA USKONNOLLINEN TOIM.	19	1	-	2	1	1	1	1	1	2	-	-	-	-	-	30	-	-	-	-	-	-	-	-	-	-	-	30
AA ORGANISATIONER O RELIG. VERKS.	-	-	-																									

Asuntoluotot lääneittäin v.1990



TILASTOKESKUS

ALUELLINEN LUOTOKANTATILASTO - REGIONAL STATISTIK ÖVER KREDITBESTÄNDET

TAULUKKO 7.1 - TABELL 7.1

RAMOITUSLAISTOEN, VALTION JA SOSIAALITURVARAHASTOJEN FINANSIERINGSINSTITUTENS, STATENS OCH SOCIALSKYDDSFONDERNAS

RYÖNTÄMÄT, NOSTETUT ASUNTOLUOTOT BOSTADSKREDITER

LUOTONANTAJIEN SEKTORIN JA LUOTONSAAJIEN LÄÄNIN MUKAAN EFTER KREDITGIVARSEKTOR OCH EFTER LÄN

31.12.1990, MILJ. MK 31.12.1990, MILJ. MK

	LUONTOONANTAJIEN SEKTORIT - KREDITGIVARSEKTORER:	LUONTOONSAAJIEN LÄÄNIT - MAAN KREDITTAGARENS LÄÄNI	ARVENAN- MÄÄ	HÄMEEN LÄÄNI	KYMNEN LÄÄNI	KARJALAN LÄÄNI	KUOPIO LÄÄNI	KESKI- SUOMEN LÄÄNI	VAASAN LÄÄNI	OULUN LÄÄNI	LAPIN LÄÄNI	ERITTE- LEMMÄT- TÖMÄT	KOKO MAA YHTEENSÄ
2-3 RAHOITUSLAITOKSET, VALTIO JA SOSIAALITURVARAHASTOT YHTEENSÄ	55865	22051	811	22246	9153	5905	5051	7476	7857	12219	12551	6562	- 167747
FINANSIERINGSINSTITUT, STATEN OCH SOCIAALITURVARAHASTOT YHTEENSÄ	47378	18038	811	18572	7253	4444	3686	5500	6084	9649	9531	4832	- 135777
2 RAHOITUSLAITOKSET - FINANSIERINGSINSTITUT	93	1	-	6	1	1	1	-	3	2	2	1	- 111
21 SUOMEN PANKKI - FINLANDS BANK	42020	16925	780	17354	6804	4163	3514	5157	5725	9158	8889	4492	- 124980
22 MUUT RAHALAITOKSET: YKSITYISET - ÖVRIGA PENNINGINRÄTTNINGAR: PRIVATA	28924	4618	477	7635	2870	1383	1186	2195	2207	3130	3191	2138	- 59855
221*23 LIIKEPANKIT + POSTIPANKKI - AFFÄRSBANKER + POSTBANKEN	7570	6912	186	5494	1993	1290	1002	1129	1684	3531	2453	931	- 34174
222 SÄÄSTÖPANKIT - SPARBANKER	5627	5395	117	4225	1942	1490	1326	1832	1835	2497	3245	1422	- 30952
223 OSUUSPANKIT - ANDELSBANKER	3506	697	4	637	243	174	129	231	213	292	426	172	- 6722
24 VAKUUTUSLAITOKSET - FÖRSÄKRINGSANSTÄLTER	2170	247	3	295	119	87	57	117	107	138	140	71	- 3552
241 HENKI - JA ELÄKEVAKUUTUSYHTIÖT - LIV- OCH PENSIONSFÖRSÄKRINGSBOLAG	767	227	-	145	59	37	31	54	38	101	68	44	- 1571
242 VAKUUTUSYHTIÖT - SKADEFÖRSÄKRINGSBOLAG	569	223	1	197	65	49	41	60	68	53	218	56	- 1599
243 ELÄKEVAKUUTUSYHTIÖT - PENSIONSTIFTELSE OCH -KASSOR	1616	414	27	567	203	105	43	111	143	197	212	168	- 3807
25 MUUT RAHOITUSLAITOKSET: YKSITYISET - ÖVRIGA FINANSIERINGSINSTITUT: PRIVATA	1347	371	25	492	201	104	42	104	137	194	211	166	- 3395
251 YKSITYISET KIINNIITYSLUOTOLAITOKSET - PRIVATA HYPOTEKINRÄTTNINGAR	24	1	-	1	-	-	-	-	-	-	1	-	- 28
252 YKSITYISET LUOTTO-OAKEHTIÖT - PRIVATA KREDITFÖRETAG	244	42	2	73	2	1	-	7	6	3	1	2	- 383
253*254 MUUT YKSITYISET RAHOITUSLAITOKSET - ÖVRIGA PRIVATA FINANSIERINGSINSTITUT	46	1	-	4	1	-	-	1	-	-	-	-	- 54
26 MUUT RAHOITUSLAITOKSET: JULKISET ÖVRIGA FINANSIERINGSINSTITUT: OFFENTLIGA	96	1	-	4	1	-	-	-	-	-	1	-	- 102
27 ULKOMAALAISTEN RAHOITUSLAITOKSET - UTLÄNDSKA FINANSIERINGSINSTITUT	8487	4013	-	3674	1899	1462	1365	1976	1774	2570	3020	1729	- 31969
3 JULKISYHTIÖT - OFFENTLIGA SAMMANSLUTNINGAR	6726	2204	-	2101	1140	843	825	1141	1099	1187	1624	894	- 19785
31 VALTIO - STATEN	1759	1808	-	1573	759	619	540	835	674	1383	1396	836	- 12182
32 KUNTIEN VALTION VAROISTA VÄLITÄMÄT LUOTOT - AV KOMMUNER FÖRHEDLADE STATSKREDITER	2	-	-	-	-	-	-	-	-	-	-	-	- 2
33 SOSIAALITURVARAHASTOT - SOCIALSKYDDSFONDER													

ALUELLISESSÄ LUOTOKANTATILASTOSSA ON ASUNTOLUOTTOJEN LOPPUSSA PLEENÄPI KUIN VARSINAISESSA LUOTOKANTATILASTOSSA. KOSKA RAHOITUSLAITOKSILLE MYÖNNETTY ASUNTOLUOTOT EIVÄT SISÄLLY ALUEELLISEEN I DEN REGIONALA STATISTIKEN ÖVER KREDITBESTÄNDET ÄR SLUTSUTANAV AV BOSTADSKREDITERNA MEDRE ÄR I DEN EGENLIGA KREDITBESTÄNDET. TY DE BOSTADSKREDITERNA SOM BEVILJATS TILL FINANSIERINGSINSTITUTEN RÖR INTE TILL REGIONALA KREDITBESTÄNDET.

LISÄNSI ALUEELLISESSÄ ON MUKANA VAPAA-AJAN ASUNTOJEN VÄLITÄMÄT LUOTOT, JOITA EI VIELÄ OLLUT VARSINAISESSA LUOTOKANTATILASTOSSA. P.O.M. I DEN REGIONALA BESTÄNDET INKLUDERAR DE KREDITER, SOM HAR BEVILJATS FÖR ATT SKAFFA FRITIDS BOSTÄDER. DE INKLUDERAR INTE ÄNNU I DEN EGENLIGA BESTÄNDET.

ALUELLINEN LUOTOKANTATILASTO - REGIONAL STATISTIK ÖVER KREDITBESTÄNDET
 RAHOITUSLAITOSTEN, VALTION JA SOSIAALITURVARAHASTOJEN
 FINANSIERINGSINSTITUTENS, STATENS OCH SOCIALSKYDDSFONDERNAS
 MYÖNTÄMÄT, NOSTETUT ASUNTOLOUOTOT
 BOSTADSKREDITER
 LUOTONANTAJIEN SEKTORIN JA LUOTONSAAJIEN LÄÄNIN MUKAAN
 EFTER KREDITGIVARSEKTOR OCH EFTER LÄN
 31.12.1990 MUUTOS EDELLISESTÄ VUODESTA, %
 31.12.1990 FÖRÄNDRIG FRÅN FÖREGÅENDE ÅR, %

	LUOTONANTAJIEN LÄÄNIT - KREDITTAGARENS LÄÄNI	MAAN PORIN LÄÄNI	HAÁEN LÄÄNI	KYMPEN LÄÄNI	KYMPEN LÄÄNI	NORRA LÄÄNI	KUOPION LÄÄNI	MESKI- SUOMEN LÄÄNI	VAASAN LÄÄNI	OULUN LÄÄNI	LAPIN LÄÄNI	ERITTE- LEMMÄT- TOHMÄT LUOTOT	KOKO MAA YHTEENSK
	NYLANDS LÄN	ÅBO OCH BJÖRNE- BORGS LÄN	ÅLAND LÄN	TAVASTE- RUS LÄN	KYMPENE LÄN	MICHEL LÄN	NORRA LÄN	KUOPIO LÄN	MEL- LERSTA LÄN	VASA LÄN	ULEÄ- BORGS LÄN	LAPP- LÄN	HELA LANDET SAMMAN- LAGT
2-3 RAHOITUSLAITOKSET, VALTIO JA SOSIAALITURVARAHASTOT YHTEENSK FINANSIERINGSINSTITUT, STATEN OCH SOCIALSKYDDSFONDER, SUMMA	0,8	7,6	10,9	6,8	9,3	9,0	7,8	8,3	9,3	7,9	10,3	-100,0	8,3
2 RAHOITUSLAITOKSET - FINANSIERINGSINSTITUT	7,2	7,4	10,9	6,8	9,1	8,6	7,0	7,0	8,3	8,1	9,6	-100,0	7,5
21 SUOMEN PANKKI - FINLANDS BANK	9,4	-	-	50,0	-	-	-50,0	-100,0	-	100,0	-	-	11,0
22 MUUT RAHALAITOKSET: YKSITYISET - ÖVRIGA PENNINGINRÄTTNINGAR: PRIVATA	7,1	7,2	11,7	6,6	8,0	7,6	6,9	6,0	8,3	7,7	8,9	-	7,3
221+23 LIIKEPANKIT + POSTIPANKKI - AFFÄRSBANKER + POSTBANKEN	14,7	9,5	12,0	14,7	17,0	12,1	11,6	8,7	11,5	12,5	13,7	-	13,8
222 SÄÄSTÖPANKIT - SPARBANKER	-16,8	3,8	6,3	-6,0	-7,3	1,5	1,5	-1,3	1,8	2,9	-0,4	-	-4,7
223 OSUUSPANKIT - ANDELSBANKER	12,0	9,6	21,9	11,7	14,4	9,4	7,4	7,6	11,1	9,2	8,6	-	10,3
24 VAKUUTUSLAITOKSET - FÖRSÄKRINGSANSTÄLTER	14,5	13,5	-20,0	12,0	18,5	22,5	16,2	22,2	12,1	14,1	21,1	-100,0	14,0
241 HENKI - JA ELÄKEVAKUUTUSYHTIÖT - LIV- OCH PENSIONSFÖRSÄKRINGSBOLAG	8,0	13,3	-	7,3	16,7	24,3	21,3	18,2	12,6	20,0	-1,4	-	9,8
242 VAHINKOVAKUUTUSYHTIÖT - SKADEFÖRSÄKRINGSBOLAG	16,5	16,4	-100,0	13,3	31,1	19,4	19,2	28,6	-	11,0	-	-	16,3
243 ELÄKESÄÄTIÖT KASSAT JA TYÖELÄKE- LAITOKSET - PENSIONSTYFTELSEN, KASSOR OCH ARBETSPENSIONSKASSOR	40,5	10,9	-	18,7	12,1	19,5	5,1	25,0	19,3	6,0	27,3	-100,0	22,2
25 MUUT RAHOITUSLAITOKSET: YKSITYISET - ÖVRIGA FINANSIERINGSINSTITUT: PRIVATA	27,7	27,8	-3,6	28,3	52,6	41,9	22,9	56,3	17,2	26,3	34,4	-	29,2
251 YKSITYISET KIINNIITYSLUOTTO-LAITOKSET - PRIVATA HYPOTEKINSÄTTNINGAR	33,9	31,6	-3,8	32,6	53,4	44,4	20,0	50,7	28,0	28,5	38,3	-	33,6
252 YKSITYISET LUOTTO-OSAKEYHTIÖT - PRIVATA KREDITFÖRETAG	-	-	-	-	-	-	-	-	-	-	-	-	-
253+254 MUUT YKSITYISET RAHOITUSLAITOKSET - ÖVRIGA PRIVATA FINANSIERINGSINSTITUT	3,4	5,0	-	4,3	-	-50,0	-	600,0	-57,1	-25,0	-60,0	-	1,3
26 MUUT RAHOITUSLAITOKSET: JULKISET ÖVRIGA FINANSIERINGSINSTITUT: OFFENTLIGA	-65,4	-95,2	-	-71,4	-75,0	-	-	-75,0	-100,0	-100,0	-100,0	-	-73,3
27 ULKOMAALAISTEN RAHOITUSLAITOKSET - UTLÄNDSKA FINANSIERINGSINSTITUT	-77,4	-97,9	-	-94,3	-83,3	-100,0	-100,0	-100,0	-100,0	-100,0	-100,0	-	-83,4
3 JULKISYHTIÖT - OFFENTLIGA SAMMANSLUTNINGAR	18,6	8,7	-	6,7	10,2	10,4	9,7	12,1	13,0	7,3	12,4	-	11,8
31 VALTIO - STATEN	22,5	16,5	-	13,2	18,0	17,2	14,4	19,7	21,8	17,1	23,5	-	19,1
32 KUNTIEN VALTION VAROISTA VÄLTTÄMÄT LUOTOT - AV KOMMUNER FÖRMEDLADE STATSKREDITER	5,7	0,4	-	-0,8	0,3	2,3	3,3	3,1	0,9	0,1	2,7	-	1,7
33 SOSIAALITURVARAHASTOT - SOCIALSKYDDSFONDER	100,0	-	-	-100,0	-	-	-	-	-	-	-	-	-33,3

TUOTEELOSTE

PRODUKTSDEKLARATION

LUOTONANTOKÄSITTEEN KATTAVUUS

Tilasto kattaa kotimaisen, kotimaan- ja ulkomaan rahan määräisen luotonannon yleisölle pois luettuna joukkovelkakirjalainat. Käsitteeseen "luotonanto yleisölle" sisältyvät yrityksille, kunnille, kuntainliitoille, voittoa tavoittelemattomille yhteisöille ja kotitalouksille myönnetyt luotot. Sen sijaan rahoituslaitosten keskinäinen luotonanto, valtiolle ja sosiaaliturvarahastoille myönnetyt luotot eivät sisälly yleisöluottoihin. Valtion kunnille välitettäväksi myöntämät luotot sisältyvät vasta siinä vaiheessa kun kunnat myöntävät ne edelleen.

Alueellisessa luottokantatilastossa ovat mukana seuraavat vaaderyhmät: shekki- ja posti- siirtotililuotot, vekselit, suorat velkakirjalainat, valtion varoista välitetyt lainat ja muut lainat. Joukkovelkakirjalainat jotka ovat mukana luottokantatilastossa, eivät ole mukana alueellisessa tarkastelussa koska niiden osalta lainan käyttöä ei suurelta osin lainkaan voida määrittellä.

SOVELLETUT LUOKITUKSET

LUOTONANTAJIEN LUOKITUS

Alueellista luottokantatilastoa varten kerätään tiedot luotonantajilta yhtä aikaa varsinaisen luottokantatilaston kanssa ¹⁾. Näissä tilastoissa esitetty luotonantajajoukko on sama. Myös luotonantajien luokitus, institutionaalinen sektoriluokitus ²⁾ on sama kummassakin tilastossa.

LUOTONSAAJIEN LUOKITUS

Kuten muissakin Tilastokeskuksen julkaisemissa luottotilastoissa, perustuvat alueellisessa luottokantatilastossa tiedot luotonantajien omiin ilmoituksiin. Luotonantajat luokittelevat itse luottokantansa Tilastokeskuksen antamien luokitusohjeiden mukaan.

1) Luottokantatilasto ilmestyy vuosittain Tilastokeskuksen Rahoitus-sarjassa (aikaisemmin RT-sarjassa).

2) Institutionaalisten sektoreiden luokitus, Tilastokeskus, Käsikirjoja N:o 5, Helsinki 1984

KREDITGIVNINGSBEGREPPETS TÄCKNING

Statistiken täcker den inhemska kreditgivningen till allmänheten i finska mark och i utländsk valuta exklusive masskuldebrevslånen. I begreppet "kreditgivning till allmänheten" ingår krediter som beviljats företag, kommuner och kommunalförbund, icke-vinstsyftande sammanslutningar och hushåll. Däremot ingår inte i krediter till allmänheten kreditgivningen mellan finansieringsinstituten, krediter som beviljats staten och socialskyddsfonderna. Lån som staten beviljat kommunerna att förmedla vidare, inkluderar först då kommunerna beviljar dem vidare.

Följande fordringsgrupper ingår i den regionala statistiken över kreditbeståndet: check- och postgirokrediter, växlar, direkta skuldebrevslån, lån förmedlade ur statens medel och övriga lån. Därtill ingår masskuldebrevslån i den egentliga statistiken över kreditbeståndet, medan de inte ingår i den regionala statistiken över kreditbeståndet, därför att det i de flesta fall inte går att fastställa lånens användningslån.

TILLÄMPADE KLASSIFICERINGAR

KLASSIFICERING AV KREDITGIVARNA

Uppgifterna för den regionala statistiken över kreditbeståndet insamlas samtidigt uppgifterna för den egentliga statistiken över kreditbeståndet ¹⁾. Kreditgivargrupperna är desamma i de här båda statistikerna. Också klassificeringen av kreditgivarna, den institutionella sektorindelningen ²⁾, är densamma i båda statistikgrenarna.

KLASSIFICERING AV KREDITTAGARNA

Uppgifterna i den regionala statistiken över kreditbeståndet baserar sig på de uppgifter som kreditgivarna själva uppgivit, såsom i de andra kreditstatistiken som Statistikcentralen publicerar. Kreditgivarna gruppe-

1) Statistiken över kreditbeståndet utkommer årligen i Statistikcentralens serie Finansiering (före detta i RT-serie).

2) Den institutionella sektorindelningen Statistikcentralen, Handböcker Nr 5, Helsingfors 1984.

Alueellisessa luottokantatilastossa käytetään seuraavia luokituksia: Instituutio-naalinen sektoriluokitus (yleisökäsitteseen kuuluvien luotonsaajien luotot), toimialaluokitus³⁾ (yritysten ja elinkeinonharjoittajien kotitalouksien luotot) sekä lääniluokitus.

LÄÄNILUOKITUKSEN OSALTA ON LUOTONANTAJILLE
ANNETTU SEURAAVANLAISET LUOKITUSOHJEET:

- Luotto tulee sijoittaa pääsääntöisesti luotonsaajan kotipaikan mukaiseen läänin. Mikäli luotonsaaja muuttaa läänistä toiseen, muuttuu myös tilastossa ko. lääni.

- Mikäli luotonsaajan kotipaikka ja varsinainen toiminta-alue ovat eri lääneissä, sijoitetaan kaikki luotonsaajan saamat luotot varsinaisen toiminta-alueen mukaan.

- Jos luotonsaajalla on varsinaista toimintaa useassa läänissä, tulee luotot sijoittaa siihen läänin, jonka alueella tapahtuvaa toimintaa rahoitetaan.

- Käyttöpääomaluotot yms. luotot, joita ei voida kohdistaa mihinkään tiettyyn kohteeseen, tulee sijoittaa suurimman toiminta-alueen mukaan.

- Asuntoluotot tulee sijoittaa luotonottajan kotipaikan mukaan. Opintolainat sijoitetaan sen läänin mukaan, missä opiskelija on henkikirjoitettu.

Toimialaluokitus toteutetaan luottotilastoissa institutionaalisenä toimialaluokituksena eli luotonsaajan päätoimialan mukaan.

rar själva sitt kreditbestånd enligt de klassificeringsanvisningar som Statistikcentralen givit. Följande classificeringar tillämpas vid den regionala statistiken över kreditbeståndet: den institutionella sektorindelningen (krediter till kredittagare som hör till begreppet allmänhet), näringsgrensindelning³⁾ (företagens och näringsidkares hushålls krediter) samt länsindelning.

FÖR LÄNSINDELNINGEN HAR KREDITGIVARNA FÅTT
FÖLJANDE KLASIFICERINGSANVISNINGAR:

- Krediten placeras huvudsakligen i det län där kredittagarens hemort finns. Om kredittagaren flyttar till ett annat län ändras också länet i statistiken.

- Om kredittagarens hemort och det egentliga verksamhetsområdet är i olika län, placeras alla krediter som kredittagaren fått enligt det egentliga verksamhetsområdet.

- Om kredittagaren bedriver verksamhet i flera län, skall krediterna placeras i det län där den verksamhet som finansieras bedrivs.

- Driftskapitalkrediter o.dyl. krediter som inte kan hänföras till något speciellt objekt skall placeras enligt det största användningsområdet.

- Bostadskrediter skall placeras enligt kredittagarens hemort. Studielån placeras i det län där den studerande är mantalskriven.

Näringsgrensindelning anges i kreditstatistiken enligt den institutionella näringsgrensindelningen, dvs. kredittagarens näringsgren skall antecknas enligt kredittagarens huvudnäringsgren.

3) Toimialaluokitus (TOL) Tilastokeskus, 1988, Käsikirjoja N:o 4.

3) Näringsgrensindelning (NI), Statistikcentralen, Handböcker, Nr 4, Helsingfors 1988

LUOTTOJEN ALUEELLISEN KOHDENTAMISEN ONGELMIA

LÄÄNILUOKITUS

Lääniluokituksen soveltamisessa on alueellisen luottokantatilaston kohdalla seuraavanlaisia ongelmia:

- Niiden luotonsaajien osalta, joilla on toimintaa useassa läänissä, tulee luotot sijoittaa siihen lääniin, jonka alueella tapahtuvaa toimintaa rahoitetaan. Kaikki tiedonantajat eivät kuitenkaan ole kyenneet noudattamaan annettua ohjetta, vaan ovat merkinneet luotot luotonsaajan virallisen kotipaikan (=pääkonttorin) mukaan.

- Osaa luotoista eivät tiedonantajat ole lainkaan kyenneet erittelemään lääneittäin. Nämä on merkitty erikseen sarakkeelle "erittelemättömät luotot".

TOIMIALALUOKITUS

Monitoimialaisten yritysten osalta luotonsaajan toimialaksi tulee luottotilastoissa merkitä luotonsaajan päätoimiala riippumatta siitä, mitä toimintaa on varsinaisesti rahoitettu. Tästä aiheutuu tulkin-ta vaikeuksia alueelliseen luottokantati-lastoon, sillä joissakin tapauksissa on luotonsaajalle jouduttu merkitsemään toimi-ala, jonka mukaista toimintaa ei luotonsaaja kyseisessä läänissä lainkaan harjoita.

MUITA ALUETIETOJA

Talletuspankkien henkilökunnan lukumääristä, niiden maksamista palkoista ja palkkioista sekä niiden aineellisen käyttö- ja sijoitus-omaisuuden ostoista ja myynneistä sekä tal-letuksista julkaistaan läänittäisiä tietoja Pankkien vuosi- ja pankkikohtaisessa tilas-tossa.

Tilastokeskus julkaisee myös tilastoa valtion tulojen ja menojen lääneittäisestä jakau-tumisesta (Tilastokeskus, Julkinen talous).

MERKKIEN SELITYKSET

Julkaisussa on käytetty seuraavia lyhenteitä:
0.0 = tieto on pienempi kuin puolet käyte-tystä yksiköstä
M% = muutos edellisestä vuodesta
R% = luoton prosenttiosuus koko luotonan-nosta
X = muutosprosentti on suurempi kuin 999.9

PROBLEMEN VID UPPGÖRANDE AV DEN REGIONALA STATISTIKEN ÖVER KREDITERNA

LÄNSINDELNING

Följande problem har förekommit vid til-lämpningen av länsindelningen i den regionala statistiken över kreditbeståndet:

- För de kredittagare som bedriver verksamhet i flera län skall krediterna placeras i det län där den verksamhet som finansieras bed-rivs. Alla uppgiftsgivare har dock inte kun-nat följa anvisningen utan har antecknat kre-diterna enligt kredittagarens officiella hemort (=huvudkontor).

- En del av krediterna har kreditgivarna inte alls kunnat specificera enligt län. Dessa har antecknats i kolumnen "ospecificerade krediter".

NÄRINGSRENSINDELNING

Företag som verkar inom många branscher an-tecknar i kreditstatistiken kredittagarens huvudbransch oberoende av vilken verksamhet som i verkligheten har finansierats. Härav följer att det uppstår tolkningssvårigheter i förhållande till den regionala statistiken över kreditbeståndet då man i vissa fall för kredittagaren antecknat en näringsgren som kredittagaren inte idkar i det län det här är frågan om.

ÖVRIGA REGIONALA UPPGIFTER

I Bankernas årsstatistik, i serien Finan-siering, publiceras uppgifter länsvis om an-talet anställda vid depositionsbankerna löner och arvoden och köp och försäljning av materiella anläggnings- och investerings-tillgångar samt depositioner.

Statistikcentralen publicerar även statistik över fördelningen av statens inkomster och utgifter länsvis (Statistikcentralen, Offentlig ekonomi).

SYMBOLER

Följande symboler har använts:
0.0 = uppgiften mindre än hälften av den använda enheten
M% = ändring från föregående år %
R% = kreditens procentuella andel av den totala kreditgivningen
X = förändringsprocenten större än 999.9



Alueellinen luottokanta

Det regionala kreditbeståndet
31.12.1990

Julkaisujen myynti:

Tilastokeskus
PL 504
00101 Helsinki
Puh. (90) 17 341

Försäljning:

Statistikcentralen
PB 504
00101 Helsingfors
Tel. (90) 17 341

Hinta - Pris

80 mk

ISSN 0784-8382
= Rahoitus
ISSN 0784-9761

