

# tilastotiedotus statistisk rapport

Tilastotieto  
Statistiska byråen

ISSN 0355-2322

Tilastokeskus  
Statistikcentralen

# 1980

Tiedustelut - Förfrågningar

Tuulikki Lund

Kerttu Helin (90) 58001

Marjaleena Blomberg

Päiväys - Datum

25.4.1980

N:o - Nr

RT 1980:15

PANKKIEN JA KIINNITYSLUOTTOLAITOSTEN  
KUUKAUSITILASTOA, JOULUKUU 1979

Suomen Pankki

Postipankki

Liikepankit

Kiinnitysluottopankit ja -laitokset

Säästöpankit

Osuuspankit

JAKAJA: Valtion painatuskeskus, PL 516 00101 Helsinki 10  
Puhelin 90-539011/tilaukset  
Käteismyynti, Annankatu 44.

DISTRIBUTÖR: Statens tryckericentral, PB 516 00101 Helsingfors 10  
Telefon 90-539011/beställningar  
Kontantförsäljning, Annegatan 44.

1280006485-12/7356

SISÄLLYSLUETTELO

Sivu

Johdanto		I
Katsaus		III
I	Suomen Pankin tila 31.12.1979 1 000 mk, ja sen muutokset edelliseen kuukauteen ja edellisen vuoden vastaavaan kuukauteen verrattuna %	1
II	Postipankin tila 31.12.1979 1 000 mk, ja sen muutokset edelliseen kuukauteen ja edellisen vuoden vastaavaan kuukauteen verrattuna %	3
III	Liikepankkien tila pankeittain 31.12.1979 1 000 mk	4
IV	Liikepankkien tila 31.12.1979 1 000 mk, ja sen muutokset edelliseen kuukauteen ja edellisen vuoden vastaavaan kuukauteen verrattuna %	6
V	Kiinnitysluottopankkien ja -laitosten tila 31.12.1979 1 000 mk, ja sen muutokset edelliseen kuukauteen ja edellisen vuoden vastaavaan kuukauteen verrattuna %	8
VI	Talletukset Postipankissa vaateittain 31.12.1979 1 000 mk	9
VII	Talletukset liikepankeissa vaateittain 31.12.1979 1 000 mk	10
VIII	Talletukset säästö- ja osuuspankeissa vaateittain 31.12.1979 1 000 mk	11
IX	Talletuspankkien ottolainaus yhteensä vaateittain 31.12.1979 1 000 mk, ja %-muutos edellisen vuoden vastaavasta kuukaudesta	12
X	Postipankin antolainaus vaateittain 31.12.1979 1 000 mk	13
XI	Liikepankkien antolainaus vaateittain 31.12.1979 1 000 mk	14
XII	Säästö- ja osuuspankkien antolainaus vaateittain 31.12.1979 1 000 mk	15
XIII	Talletuspankkien antolainaus yhteensä vaateittain 31.12.1979 1 000, ja %-muutos edellisen vuoden vastaavasta kuukaudesta	16
XIV	Kiinnitysluottopankkien ja -laitosten antolainaus vaateittain 31.12.1979 1 000 mk	17
LIITE 1:	Selvitys pankkitilastoissa käytetystä terminologiasta	18
LIITE 2:	Suomi-englanti termiluettelo	19

## JOHDANTO

## A. Tilaston eri taulukkojen välinen vertailtavuus

Tilastokeskus julkaisee pankkikohtaiset tiedot (taulukot II ja III) samansisältöisinä ja samoilla nimikkeillä kuin pankit itse ne päivälehdissä julkaisevat. Pankkikohtaiset tiedot eivät kaikilta osin ole vertailukelpoisia rahalaitosryhmäkohtaisiin tietoihin, koska pankkikohtaisten tietojen julkistamista rajoittavat tietojen salassapitomääräykset. Pankkikohtaiset tiedot on kuitenkin sisällytetty oheiseen julkaisuun tiedonkäyttäjien toivomuksesta, jotta pankkeja koskevat kuukausittaiset tiedot löytyisivät samasta julkaisusta.

Liikepankkien ja kiinnitysluottopankkien ja -laitosten rahalaitosryhmäkohtaiset tilat (taulukot IV ja V) ja pankkien neljännesvuositilaston säästö- ja osuuspankkien tilatiedot ovat keskenään vertailukelpoisia. Näissä taulukoissa, kuten myös anto- ja ottolainaus- ja talletus- taulukoissa, käytetään käsitteitä "rahalaitokset" ja "rahoituslaitokset" (ks. Tilastokeskuksen käsikirjoja n:o 5, Institutionaalisten sektoreiden luokitus) sekä ns. suppeaa yleisö-käsitettä.

Kuukausitilaston taulukot III ja IV eroavat toisistaan mm:

## 1. Tilan (taseen) loppusumma

Taulukossa III liikepankit nettouttavat joitakin tilan lopussa olevia tulo- ja menoeriä, jolloin yhteenlasketun tilan loppusumma on pienempi kuin ryhmäkohtaisen tilan. Joulukuussa ei tätä eroa esiinny. Silloin tilikautta koskevat tuotot ja kulut esitetään tuloslaskelmassa. Seuraavalle tilikaudelle siirtyvät saamiset ja velat esitetään tilassa siirtosaamisina ja siirtovelkoina, joita ei nettouteta.

## 2. Luotot ja talletukset

Pankit sisällyttävät kumpaankin erään myös muiden rahoituslaitosten (pl. kiinnitysluottopankit) saamat luotot ja näiden talletukset, jolloin vastaava anto- ja ottolainaus- taulun käsite "yleisö" on sisällöltään suppeampi. Muut rahoituslaitokset julkaistaan erillisissä anto- ja ottolainaus- tauluissa omana luotonsaaja- ja tallettajasektorinaan. Tällöin näihin tietoihin sisältyvät myös kiinnitysluottopankkien vastaavat tiedot.

Kohdat 1 ja 2 koskevat myös Postipankin tilataulukkoa (taulukko II).

Pankkien ja kiinnitysluottolaitosten joulukuun kuukausitilastossa julkaistu liite 1 sisältää selvityksen pankkitilastoissa käytetystä terminologiasta.

## B. Julkaisutaulukoissa käytetyt symbolit

..	Tietoa ei ole saatavissa
0	Tietoa ei ole (tietokonetauluissa IV ja V) tai tieto pienempi kuin käytetty yksikkö
0.0	Ei muutosta tai muutos alle käytetyn yksikön (tietokonetauluissa IV ja V)
-	Tietoa ei ole
(X)	Prosenttimuutos suurempi kuin 999.9%
(Y)	Nimikettä ei ole vertailuajankohtana
(Z)	Nimikkeellä ei ole ollut tietoa vertailuajankohtana; muutos ääretön

## C. Muita julkaisun sisältöä ja rakennetta koskevia seikkoja

Kaikissa anto- ja ottolainauskassakirjoissa esitetään joidenkin tietojen osalta nettomääräiset muutokset. Tämä koskee lähinnä tietoja, joiden osalta ei bruttomääräisiä vaihtotietoja ole saatavissa. Tällöin nettomuutos esitetään esim. nostettu/maksettu-sarakkeiden välissä varustettuna etumerkillä, joka osoittaa nettomuutoksen suunnan.

Jotkut osuuspankit ovat ottaneet vuoden 1978 alusta käyttöönsä valuuttatilit ja harjoittavat näin ollen omaan lukuunsa valuuttaotto- ja antolainauskassaa. Tämän johdosta Tilastokeskus on muuttanut sekä osuus- että säästöpankkien anto- ja ottolainauskassakirjoja (VIII ja XII) vastaamaan mm. liikepankkien vastaavia kassakirjoja. Ulkomaan rahan määräiset erät sisältyvät näin ollen yleisön lukuihin. Tosin säästöpankit harjoittavat edelleenkin ulkomaantoimintojaan SKOP:n lukuun, jolloin valuuttatilit ovat tilejä SKOP:ssa.

Pankkien ja kiinnitysluottolaitosten kesäkuun julkaisu sisältää pidemmän ajanjakson yhteenvetotaulukkoja ja joulukuun julkaisu sisältää em. lisäksi myös pidemmän aikavälin kuvia.

Joulukuun kuukausitilaston liitteenä julkaistaan myös suomi-englanti termiluetelo sekä selvitys pankkitilastoissa käytetystä terminologiasta.

## D. Tarkasteluajankohdan talouspoliittisia tapahtumia

## Anto- ja ottolainauskorot ja tilityypit (K)

Uusi palkkiotalletuslaki tuli voimaan 1.1.1978.

1.5.78 lähtien varsinaisten talletustilien korkoja alennettiin 1 prosenttiyksiköllä.

3.11.78 Talletusten veronhuojennuslaki (817/78). Talletusten ja niiden korkojen verovapautta jatketaan kolmella vuodella (1979-1981).

Marraskuun 1979 alusta sovellettiin uusia talletuskorkoja. Shekkitilit pidettiin edelleen korottomina, säästötilin ja karttuvan talletustilin korkoa nostettiin 1 prosenttiyksiköllä 4.25 prosenttiin ja 24 ja 36 kk tilien korkoa 1.75 prosenttiyksiköllä 8.25 ja 9.0 prosenttiin.

## Keskuspankkirahoitus (L)

Kesäkuun 1978 alusta alennettiin luottokiintiöitä 1400 milj. markkaan; kiintiöiden ylitysoikeutta ja päiväluottojen käyttöoikeutta korotettiin samanaikaisesti.

Syyskuun 1978 alusta alennettiin keskuspankkiluottokiintiöiden yhteismäärää 1 000 milj. markkaan. Samalla kiintiöiden ylitysoikeutta ja päiväluottojen käyttöoikeutta korotettiin.

17.10.78 Suomen Pankki korotti liikepankkien päiväluotto-oikeuksia 500 prosenttiin (aikaisemmin 300) niiden keskuspankkiluottokiintiöistä.

1.4.1979 lähtien Suomen Pankki alensi luottokiintiöt 500 miljoonaan markkaan.

Heinäkuun 1979 alusta lähtien Suomen Pankki supisti keskuspankkirahoituksen muotoja. Suomen Pankin saamiset rahoituslaitoksilta koostuivat tämän jälkeen shekkitileistä, päiväluotoista ja obligaatioiden termiinikaupoista. Diskonttatut vekselit poistettiin keskuspankkirahoituksen muodoista.

1.7.1979 lähtien Suomen Pankki alensi luottokiintiöt 200 milj. markkaan.

## Kassavarantotalletus

8.3.1979 rahalaitokset allekirjoittivat Suomen Pankin kanssa kassavarantotalletusvelvollisuuden sopimuksen. Rahalaitosten kassavarantotalletusvelvollisuus määriteltiin huhtikuussa 0,2 %:iksi huhtikuun lopun talletuskannasta. Talletusvelvollisuus astui voimaan toukokuussa.

21.5.1979 Suomen Pankki korotti rahalaitosten kassavarantotalletusvelvollisuutta 0,4 %:iin toukokuun lopun talletuskannasta. Talletusten tulee olla korotetun prosenttimäärän mukaisia kesäkuun loppuun mennessä.

15.6.1979 kassavarantotalletusvelvollisuutta korotettiin 0,8 %:iin kesäkuun lopun talletuskannasta.

18.7.1979 kassavarantotalletusvelvollisuutta korotettiin 1,2 %:iin heinäkuun lopun talletuskannasta.

21.8.1979 kassavarantotalletusvelvollisuutta korotettiin 1,6 %:iin elokuun lopun talletuskannasta.

25.9.1979 kassavarantotalletusvelvollisuutta korotettiin 2,0 %:iin syyskuun lopun talletuskannasta.

24.10.1979 kassavarantotalletusvelvollisuutta korotettiin 2,4 %:iin lokakuun lopun talletuskannasta.

23.11.1979 kassavarantotalletusvelvollisuutta korotettiin 2,8 %:iin marraskuun lopun talletuskannasta.

## Devalvaatio

Helmikuussa 1978 8 %.

## Revalvaatio

21.9.1979 markan ulkoista arvoa korotettiin eli revalvoitiin 2 %:lla. Markan ulkoinen vaihteluväli muuttui 4,5 %:sta 6 %:iin; yläraja on 121.0 ja alaraja 114.0.

## Investointitalletukset

Eduskunnan pankkivaltuusmiehet ovat päättäneet 27.11.1979, että Suomen Pankki maksaa joulukuun 1 päivästä 1979 lukien 7 prosentin vuotuisen koron investointitalletuksille, jotka on tehty ennen 1.4.1980 päättyvän tilikauden voitosta ja joita vastaava investointivaraus on muodostettu 15.11.1979 tai sen jälkeen.

## K A T S A U S

Katsauksiin sisältyviin kuvioihin on merkitty symboli (L) kuvaamaan liikepankkien luottokiintiöissä tapahtuneita muutoksia ja symboli (K) kuvaamaan korkotason tai -ehtojen muutoksia. Luettelo näistä toimenpiteistä sisältyy johdanto-osaan.

Asetelmissä ei ole niinkään pyritty kuvaamaan yleisön anto- ja ottolainausta (pl. muut rahoituslaitokset) vaan eri talletustileille kertyneitä talletuksia ja eri luottotyyppinä annettuja luottoja. Tällöin niihin sisältyy myös muiden rahoituslaitosten ao. vaateet (ei kuitenkaan rahalaitosten väliset erät).

Julkaisutaulukoissa esitetään "muut rahoituslaitokset" ja "yleisö" erillisinä sektoreina ja oheisissa yhdistelmätaulukoissa nämä on yhdistetty talletus- ja luottotyypeittäin. Tällöin tallettajat ja luotonantajajat ovat samat kuin esim. anto- ja ottolainauksilastossa.

Katsauksessa käytettyjen käsitteiden tarkennuksia:

Talletuspankit:	liikepankit, osuuspankit, säästöpankit ja Postipankki
Yleisö:	muut kuin rahoituslaitokset ja valtio
Muut rahoituslaitokset:	vakuutuslaitokset, luotto-osakeyhtiöt, luottokaupan rahoituslaitokset, palveluluottolaitokset, panttikonttorit, ym. vastaavat rahoituslaitokset
Kotimainen anto- ja ottolainaus	kotimainen markkamääräinen ja kotimainen ulkomaan rahan määräinen anto- ja ottolainaus

## YLEISKEHITYS RAHAMARKKINDILLA -VUONNA 1979

Anto- ja  
ottolainaus

- Talletuspankkien ottolainauskehitys oli vuoden 1979 aikana varsin hyvä. Kotimainen ottolainaus kasvoi n. 3 prosenttiyksikön verran enemmän kuin vuotta aikaisemmin. Kasvu jakautui melko tasaisesti kummallekin vuosipuoliskolle.

Shekki- ja postisiirtotilit kasvoivat vuoden 1979 aikana runsaalla 2 000 milj. markalla. Yli puolet kasvusta ajoittui vuoden alkupuoliskolle.

Määräaikaistalletusten kasvu piristyi vuoden loppua kohden. Kasvu oli runsaat 4 prosenttiyksikköä suurempi kuin vuotta aikaisemmin.

Valuuttatalletukset vähenivät edelleen.

- Kotimainen luotonanto vilkastui selvästi vuoden 1979 aikana. Luotonanto kasvoi 3 prosenttiyksikköä enemmän kuin vuonna 1978. Osuus- ja säästöpankkien luotonannon kasvu painottui loppuvuoteen ja liikepankkien sekä Postipankin alkuvuoteen.

Yhteenlasketut shekkiluotot ja vekselit kasvoivat vuoden 1979 aikana n. 40 prosentilla. Kummankin kasvu oli vuoden 1978 aikana miltei pysähdyksissä.

Ulkomaan rahan määräiset luotot lisääntyivät n. 11 prosentilla edellisvuoden 3 prosentin sijasta. Kasvu sijoittui vuoden alkupuoliskolle - vuoden loppupuoliskolla valuuttamääräiset luotot vähenivät miltei saman verran.

Antolainaus- ja  
talletusenemmys


Talletuspankkien yhteenlaskettu antolainausenemmys oli vuoden 1979 lopussa runsaat 1 600 milj. markkaa.

Luku ei sisällä pankkien valtion varoista välittämiä lainoja. Nämä on vähennetty pankkien antolainauksesta anto- ja ottolainausenemmyyttä laskettaessa, koska pankki ei myönnä niitä ottolainausvaroistaan/talletusvaroistaan. Kotimaiset ulkomaan rahan määräiset erät sisältyvät lukuihin.

Vuoden 1979 kesäkuussa talletuspankkien antolainausenemmys oli 1 891 milj. markkaa ja vuoden 1978 lopussa 2 121 milj. markkaa.

Liikepankkien antolainausenemmys oli vuoden 1979 lopussa 5 609 milj. markkaa, osuuspankkien talletusenemmys 1 433, säästöpankkien 2 536 ja Postipankin 22 milj. markkaa.

KUVIO 1: Talletuspankkien anto- ja ottolainauksen markkinaosuudet vuoden 1979 lopussa, %



**ASETELMA 1:** Talletuspankkien kotimainen ottolainaus vuoden 1979 joulukuun lopussa

	Muutos vuoden 1979 kesä-kuusta		Muutos vuoden 1978 joulukuusta	
	Mmk	Mmk %	Mmk	%
Liikepankit	25 396	2 076 8,9	3 691	17,0
Osuuspankit	14 391	1 235 9,4	2 308	19,1
Säästöpankit	18 444	1 441 8,5	2 886	18,5
Postipankki	8 353	469 5,9	1 349	19,3
<b>Yhteensä</b>	<b>66 584</b>	<b>5 221 8,5</b>	<b>10 234</b>	<b>18,2</b>

**ASETELMA 2:** Talletuspankkien kotimainen antolainaus vuoden 1979 joulukuun lopussa

	Muutos vuoden 1979 kesä-kuusta		Muutos vuoden 1978 joulukuusta	
	Mmk	Mmk %	Mmk	%
Liikepankit	31 030	1 510 5,1	3 975	14,7
Osuuspankit	14 258	1 318 10,2	2 077	17,1
Säästöpankit	16 541	1 546 10,3	2 445	17,3
Postipankki	9 555	616 6,9	1 436	17,7
<b>Yhteensä</b>	<b>71 384</b>	<b>4 990 7,5</b>	<b>9 933</b>	<b>16,2</b>

**ASETELMA 3:** Talletuspankkien luotonotto (pl rahalaitokset) tilityypeittäin vuoden 1979 joulukuun lopussa

	Muutos vuoden 1979 kesä-kuusta		Muutos vuoden 1978 joulukuusta	
	Mmk	Mmk %	Mmk	%
Shekki- ja postisiirtotilit	9 635	739 8,3	2 246	30,4
Käyttötilit	3 396	-79 -2,3	666	24,4
Säästö- ja karttavat tilit	34 179	2 639 8,4	4 806	16,4
Määräaika- ja irtisanomisehtoiset tilit	17 089	1 884 12,4	2 533	17,4
Valuuttatilit	2 146	17 0,8	-129	-5,7

**ASETELMA 4:** Talletuspankkien luotonanto (pl rahalaitokset) luottotyypeittäin vuoden 1979 joulukuun lopussa

	Muutos vuoden 1979 kesä-kuusta		Muutos vuoden 1978 joulukuusta	
	Mmk	Mmk %	Mmk	%
Shekki- ja postisiirtotililuotot	2 283	434 23,5	515	29,1
Vekselit	6 477	799 1,4	423	7,0
Korkotukilainat	4 765	250 5,5	554	13,2
Valtion var. välitetyt	3 182	42 1,3	202	6,8
Tavalliset velkakirjalainat	48 662	4 563 10,3	7 429	18,0
Ulkomaan rahan määräiset luotot x)	6 994	-1 220 -14,9	690	10,9

x) sisältää 979 mmk Investointirahaston varoista annettuja luottoja, jotka sisältyvät myös valtion varoista välitettyihin

**ASETELMA 5:** Määräaika- ja irtisanomisehtoiset tilit talletuspankeissa vuoden 1979 joulukuun lopussa pankkiryhmittäin

	Muutos vuoden 1979 kesä-kuusta		Muutos vuoden 1978 joulukuusta	
	Mmk	Mmk %	Mmk	%
Liikepankit	6 920	829 13,6	1 046	17,8
Osuuspankit	3 876	397 11,4	577	17,5
Säästöpankit	5 214	494 10,5	703	15,6
Postipankki	1 079	164 17,9	207	23,7
<b>Yhteensä</b>	<b>17 089</b>	<b>1 889 12,4</b>	<b>2 533</b>	<b>17,4</b>

**ASETELMA 6:** Määräaika- ja irtisanomisehtoiset tilit talletuspankeissa tilityypeittäin vuoden 1979 joulukuun lopussa

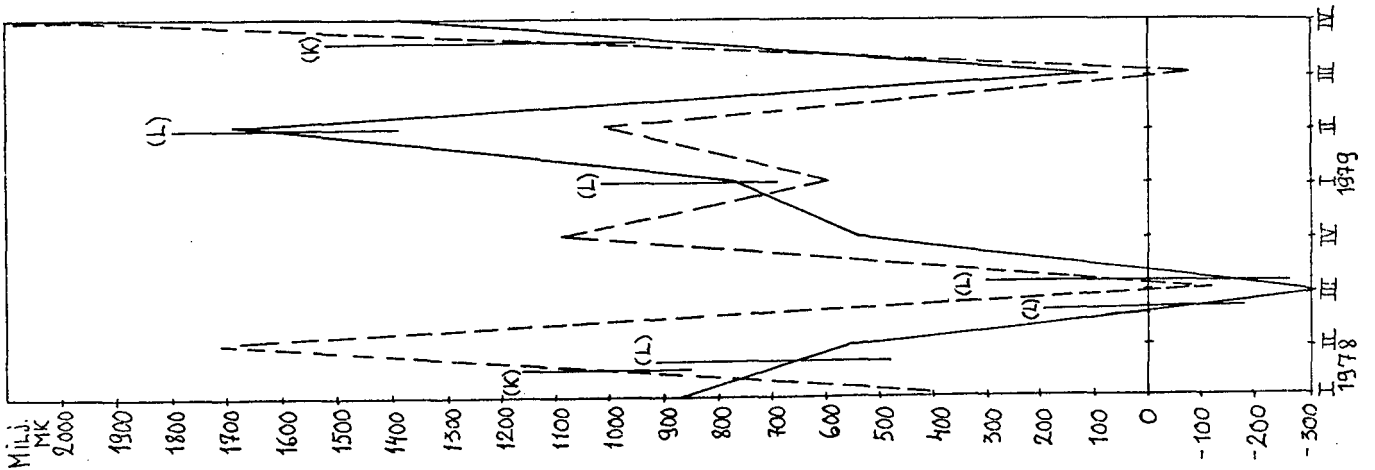
	Muutos vuoden 1979 kesä-kuusta		Muutos vuoden 1978 joulukuusta	
	Mmk	Mmk %	Mmk	%
1-6 kuukauden	1 071	234 28,0	128	13,6
12 kuukauden	2 739	315 13,0	473	20,9
24 kuukauden	11 655	1 160 11,1	1 642	16,4
36 kuukauden	1 624	175 12,1	290	21,7
VTA x)	(493)	(69) (16,3)	(122)	(32,9)
PTA	(1 131)	(106) (10,3)	(168)	(17,4)
<b>Yhteensä</b>	<b>17 089</b>	<b>1 884 12,4</b>	<b>2 533</b>	<b>17,4</b>

x) VTA=verohuojennustilit  
PTA=korkopalkkio- ja säästö-palkintotilit

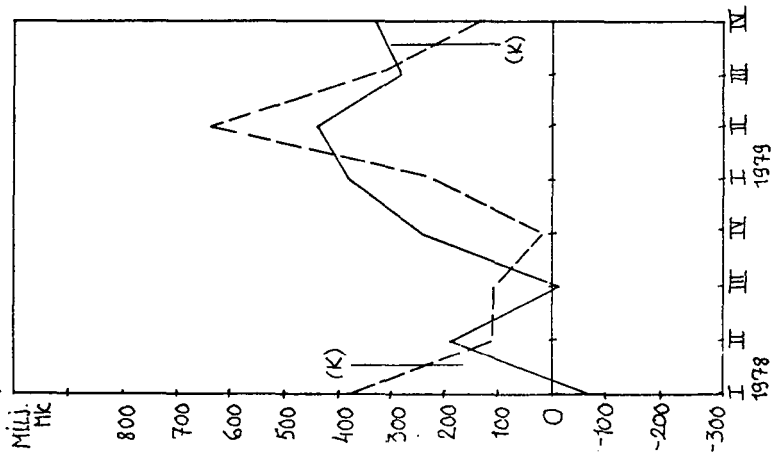
KUVIOT 2-5:

Kotimainen anto- ja ottolainaus talletuspankkiryhmittäin

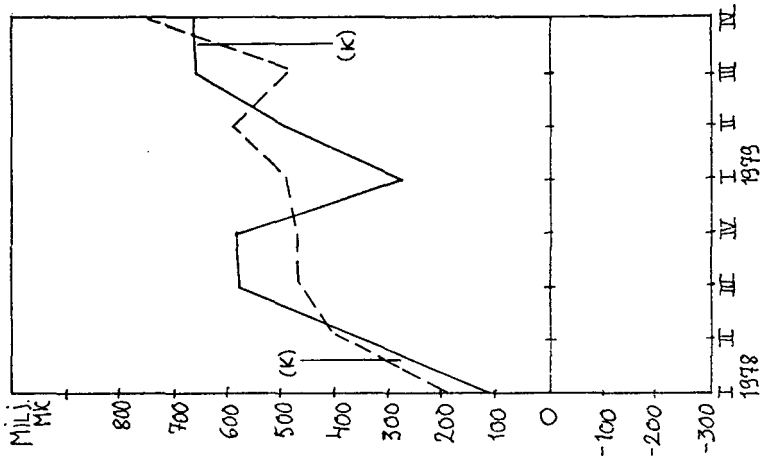
KUVIO 2: Liikepankkien kotimaisen ottolainauksen (---) ja kotimaisen antolainauksen (—) muutos edellisestä neljänneksestä neljännesvuositain vuosina 1978-1979, milj.mk (sis. muut rahoituslaitokset ja yleisön)



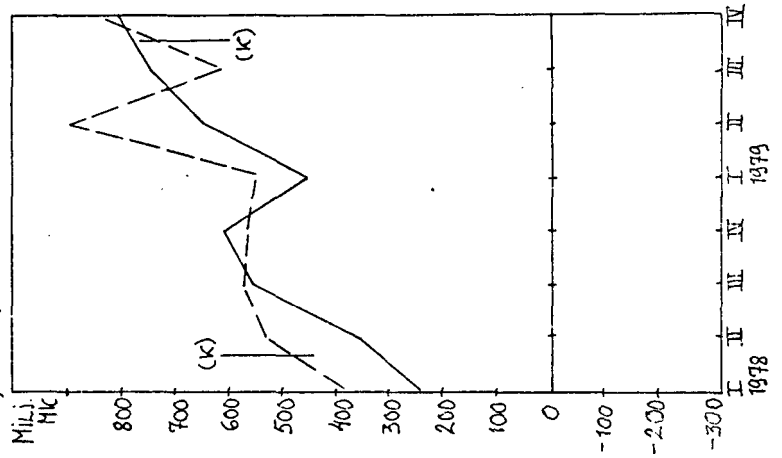
KUVIO 3: Postipankin kotimaisen ottolainauksen (---) ja kotimaisen antolainauksen (—) muutos edellisestä neljänneksestä neljännesvuositain vuosina 1978-1979, milj.mk (sis. muut rahoituslaitokset ja yleisön)



KUVIO 4: Osuuspankkien kotimaisen ottolainauksen (---) ja kotimaisen antolainauksen (—) muutos edellisestä neljänneksestä neljännesvuositain vuosina 1978-1979, milj.mk (sis. muut rahoituslaitokset ja yleisön)

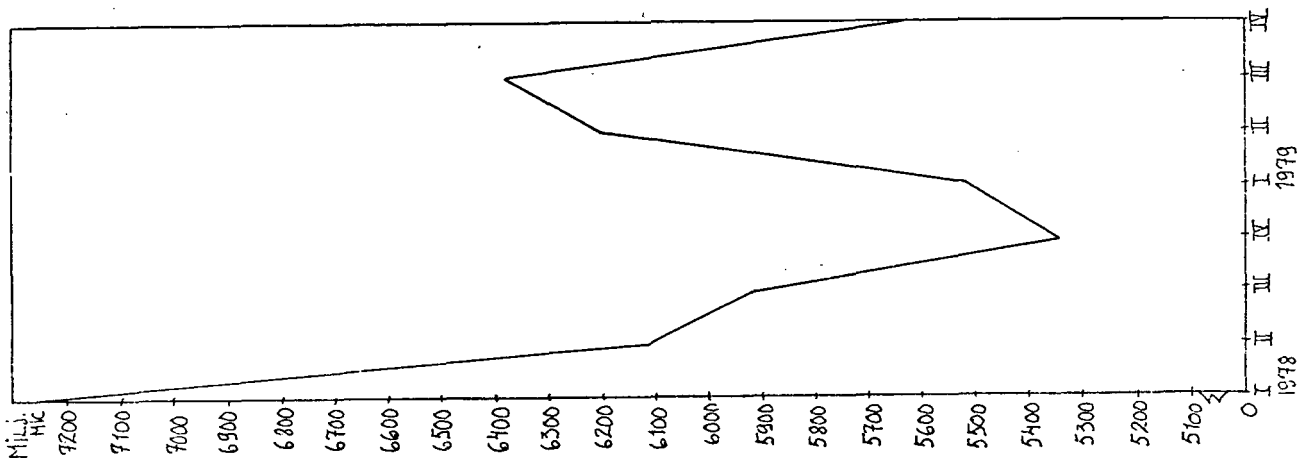


KUVIO 5: Säästöpankkien kotimaisen ottolainauksen (---) ja kotimaisen antolainauksen (—) muutos edellisestä neljänneksestä neljännesvuositain vuosina 1978-1979, milj.mk (sis. muut rahoituslaitokset ja yleisön)

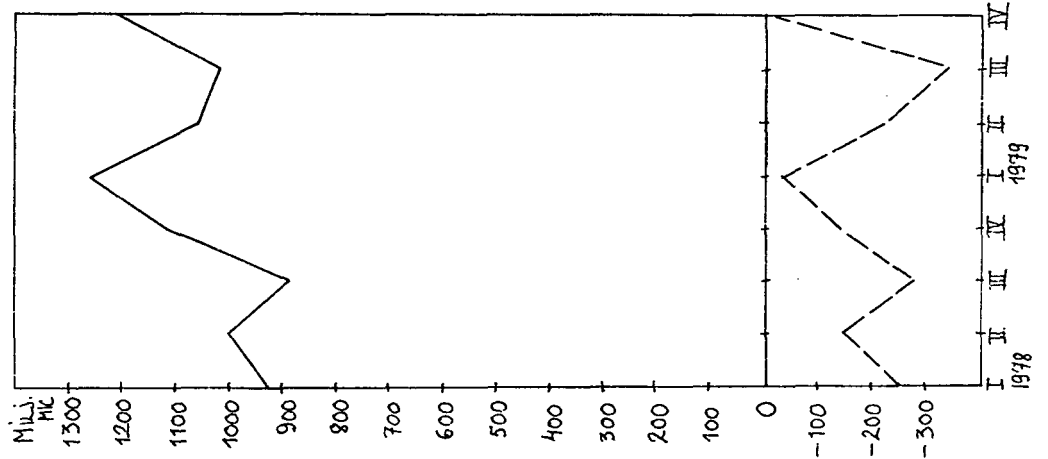


KUVIOT 6-9: Talletuspankkien antolainaus- ja talletusenemmys talletuspankkiryhmittäin

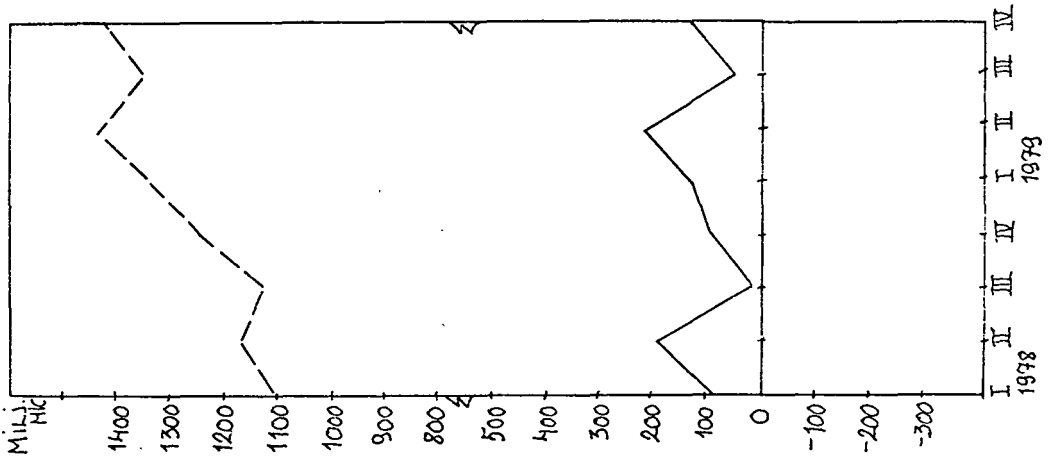
KUVIO 6: Liikepankkien antolainaus-  
enemmys neljännesuosittein vuosina  
1978-1979, milj. mk (kotimainen;  
muut rahoituslaitokset ja yleisö)



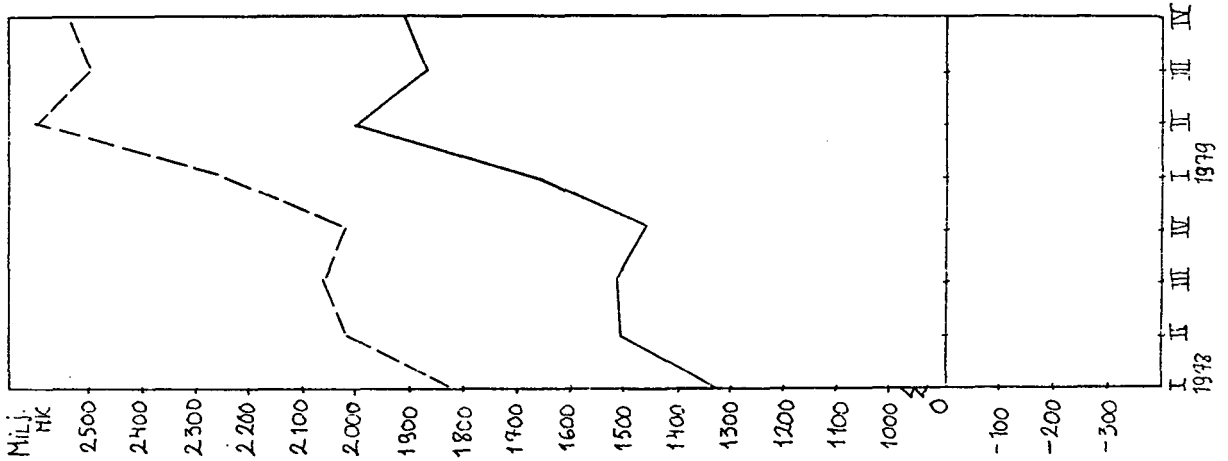
KUVIO 7: Postipankin antolainaus-  
enemmys neljännesuosittein vuosina  
1978-1979, milj. mk (kotimainen;  
muut rahoituslaitokset ja yleisö)  
(—) ml valtion var.väl.lainat  
(---) pl



KUVIO 8: Osuuspankkien talletusenem-  
mys neljännesuosittein vuosina  
1978-1979, milj. mk (sis. muut ra-  
hoituslaitokset ja yleisö)  
(—) ml valtion var. väl.lainat  
(---) pl



KUVIO 9: Säästöpankkien talletus-  
enemmys neljännesuosittein vuo-  
sina 1978-1979, milj. mk (sis. muut  
rahoituslaitokset ja yleisö)  
(—) ml valtion var.väl.lainat  
(---) pl



## TALLETUSTEN JA LUOTTOJEN LUKUMÄÄRÄT

ASETELMA 7: Talletustilien lukumäärät talletuspankeissa ja tilien keskimääräinen suuruus vuoden 1979 lopussa

	Lukumäärä vuoden 1979 lopussa lkm	Muutos edellisestä vuodesta lkm (+/-)	Keskimääräinen markkamäärä tiliä kohden vuoden 1979 lopussa mk
Käyttötilit	1 439 786	+ 98 429	2 359,-
Säästö- ja karttavat tilit	12 852 297	+ 213 889	2 659,-
Määräaikaistilit ja irtisanomisehtoiset tilit:			
1-6 kk	28 612	+ 6 546	37 432,-
12 kk	185 985	+ 17 466	14 727,-
24 kk	858 465	+ 24 074	13 577,-
36 kk	908 716	+ 45 499	1 787,-
Varsinaiset talletustilit yht.	16 273 861	+ 405 903	3 359,-
Shekki- ja postisiirtotilit	417 010	+ 37 192	
Valuuttatilit	137 142	+ 2 593	

Keskimääräinen talletusmäärä varsinaista talletustiliä kohden oli vuoden 1979 lopussa rahalaitosryhmittäin seuraava:

Liikepankit	3 562,-
Osuuspankit	3 868,-
Säästöpankit	3 941,-
Postipankki	1 709,-

ASETELMA 8: Talletuspankeista nostettujen luottojen lukumäärät ja luottoerien keskimääräinen suuruus vuoden 1979 lopussa

	Lukumäärä vuoden 1979 lopussa lkm	Muutos edellisestä vuodesta lkm (+/-)	Keskimääräinen markkamäärä luottoa kohden vuoden 1979 lopussa mk
Vekselit	455 519	- 11 347	14 219,-
Korkotukilainat	543 401	+ 12 670	8 769,-
Valtion varoista välitetyt	197 569	+ 4 482	16 106,-
Tavalliset velkakirjalainat	1 576 807	+ 190 846	30 861,-
Yhteensä (pl shekki- ja postisiirtotililuotot)	2 773 296	+ 196 651	22 748,-
Ulkomaan rahan määräiset luotot x)	13 196	+ 5 687	

x) sisältää investointirahaston varoista annettuja luottoja 219 kpl, jotka sisältyvät myös valtion varoista välitettyihin

Keskimääräisen luoton suuruus rahalaitosryhmittäin (pl shekki- ja postisiirtotililuotot):

Liikepankit	34 404,-
Osuuspankit	16 216,-
Säästöpankit	16 775,-
Postipankki	31 833,- (ed. vuod. korjattu tieto 34 986,-)

I SUOMEN PANKIN TILA 31.12.1979 1 000 MK, JA SEN MUUTOKSET EDELLISEEN KUUKAUTEEN JA EDELLISEN VUODEN VASTAAVAAN KUUKAUTEEN VERRATTUNA %

A V A S T A A V A A

		1 000 mk	Edell. kk:sta %	Ed.vuod.vast.kk. %
<b>Kulta ja valuuttasaamiset</b>				
1	Kulta	1 073 353	534.6	534.6
2	Eriyiset nosto-oikeudet	429 971	-4.5	36.2
3	Varanto-osuus Kansainvälisessä Valuuttarahastossa	224 919	-4.7	-7.4
4	Vaihdeettavat valuutat	2 977 604	14.3	-4.7
5	Sidotut valuutat	153 876	25.4	-68.3
<b>Muut ulkomaiset saamiset</b>				
7	Ulkomaiset joukkovelkakirjat	1 749 537	-1.9	100.7
8	Markkaosuus Kansainvälisessä Valuuttarahastossa	1 053 733	-4.7	-3.9
<b>Saamiset rahoituslaitoksilta</b>				
9	Pankkien shekkitilit	232 470	18.8	69.2
10	Diskontatut vekselit	-	-	-100.0
11	Joukkovelkakirjat	408 102	3.9	13.2
12	Päiväluotot	3 870 000	3.6	74.9
13	Muut	27 033	-10.1	92.1
<b>Saamiset julkiselta sektorilta</b>				
14	Valtion velkakirjat	346 000	0.0	84.0
15	Joukkovelkakirjat	144 940	-1.9	55.2
16	Valtion metallirahavastuu	372 465	0.3	10.8
17	Muut	20 730	775.4	31.5
<b>Saamiset yrityksiltä</b>				
18	Viennin rahoitus x)	1 230 037	-4.0	36.0
19	Kotimaisten toimitusten rahoitus x)	951 523	0.0	26.5
20	Joukkovelkakirjat	205 010	-3.8	-0.7
21	Muut x)	133 153	-2.4	57.3
22	Muut varat	73 239	3.6	13.4
23	<b>Yhteensä</b>	<b>15 677 695</b>	<b>9.3</b>	<b>24.0</b>
<b>x) Luotot yleisölle yht.</b>				
	siitä: vekselit	1 366 080	0.2	28.4
	lainat	345 275	0.0	17.8
		1 020 805	0.2	32.4

I SUOMEN PANKIN TILA 31.12.1979 1 000 MK, JA SEN MUUTOKSET EDELLISEEN KUUKAUTEEN JA EDELLISEN VUODEN VASTAAVAAN KUUKAUTEEN VERRATTUNA %

B V A S T A T T A V A A

	1 000 mk	Edell. kk:sta %	Ed. vuod. vast. kk. %	
Valuuttavelat				
33	Vaihdettavat tilit	13 710	-39.0	-70.4
34	Sidotut tilit	832 351	32.5	(X)
Muut ulkomaiset velat				
37	Kansainvälisen Valuuttarahaston markkatilit	1.384 633	-4.2	-26.4
38	Osoitetut erityiset nosto-oikeudet	432 975	-4.5	37.8
39	Määräaikaiset velat	-	-	-
Liikkeessä oleva raha				
42	Setelit	4.019 903	5.5	14.6
43	Metalliraha	355 356	3.3	13.7
44	Liikkeessä olevat talletustodistukset	1.700 000	-16.7	56.0
Velat rahoituslaitoksille				
47	Pankkien shekkitilit	4 349	45.9	169.6
48				
49	Päivätalletukset	1.131 000	35.3	-45.5
50	Kassavarantotalletukset	1.764 023	17.9	(Y)
51	Pääomantuontitalletukset	139 663	-10.4	-65.5
52	Muut	3 670.	-31.9	-90.3
Velat julkiselle sektorille				
55	Shekkitilit	1 918	(X)	16.0
56	Suhdannerahastotalletukset	42 401	5.0	5.5
57	Pääomantuontitalletukset	339 291	-0.5	384.7
58	Muut	3 518	(X)	129.8
Velat yrityksille				
61	Investointitalletukset	133 047	0.4	311.5
62	Pääomantuontitalletukset	254 029	-21.0	-16.3
63	Tuontimaksutalletukset	1 764	44.5	-71.0
64	Muut	13 519	(X)	-7.2
65	Muut velat	12 679	-2.6	3.3
66	Arvonjärjestystilit	1.252 252	288.6	257.6
Oma pääoma				
69	Kantarahasto	1.400 000	0.0	0.0
70	Vararahasto	636 349	0.0	16.8
71	Käyttämättömät voittovarot	-	-	-
72	Tulostili	-	100.0	-100.0
73	Tilivuoden tappio	-194 705	(Y)	(Y)
75	Yhteensä	15.677 695	9.3	24.0
76	Setelinanto-oikeus	6.793 420	27.6	18.8
77	Käytössä	4.905 189	9.3	34.6
78	Setelinantovara	1.888 231	125.3	-8.8



A	V A S T A V A A	Helsingin Osakepankki	Kansallisen Osake-Pankki	Osuuspankkien Keskuspankki Oy	Peruspankki Oy	Suomen Yhdyspankki Oy	Säästöpankkien Keskus-Osake-Pankki	Ålands Aktiebank
	Rahoitusomaisuus							
	Kotimaiset saamiset							
1	Kassa ja saamiset Suomen Pankilta	82 423	357 913	5 216	564	221 119	2 896	19 557
2	Eriyristalletukset Suomen Pankissa	56 666	291 194	7 153	494	272 583	22 436	8 013
3	Saamiset muilta pankeilta	42 264	53 534	2 478 686	16 963	126 331	1 829 299	1 492
	Luotot yleisölle							
4	Shekkiuotot	159 473	343 819	28 044	5 663	808 162	83 573	23 070
5	Vekselit	350 103	1 059 965	370 811	46 797	654 305	537 400	23 264
6	Lainat	1 609 292	8 942 728	656 103	93 138	8 372 882	1 346 893	287 883
7	Ulkomaan rahan määräiset luotot	259 778	1 927 082	229 149	897	2 506 078	190 599	113 019
8	Maksujen välitys	34 646	1 006 369	327 790	-	1 662 484	161 046	8 110
9	Muut rahoitusvarat	17 076	70 926	10 180	8	50 808	140 040	2 411
	Ulkomaiset saamiset							
10	Ulkomaan rahan määräiset	559 055	1 799 533	117 634	638	2 392 661	148 026	42 477
11	Markkamääräiset	7 696	37 291	124	-	47 849	401	-
	Vaihto-omaisuus							
12	Ulkomaan rahat	4 517	12 054	5 474	3 197	17 671	11 986	2 791
13	Joukkovelkakirjalainat	88 454	125 917	101 818	-	174 644	19 352	19 770
14	Muu vaihto-omaisuus	12 543	-	13 200	-	-	6 587	-
	Sijoitusomaisuus							
15	Joukkovelkakirjalainat	215 038	965 077	354 795	-	1 141 083	545 815	15
16	Osakkeet ja osuudet	6 726	106 400	3 431	301	45 023	3 084	313
17	Kiinteistöt ja kiint.osakkeet ja os.	7 415	220 028	25 492	-	96 346	42 308	1 543
18	Muu sijoitusomaisuus	-	-	-	-	-	-	-
	Käyttöomaisuus ja muut pitkäv.menot							
19	Osakkeet ja osuudet	24 161	190 454	40 051	3 008	255 505	47 047	1 497
20	Kiinteistöt ja kiint.osakkeet ja os.	251 059	1 056 964	89 900	39	815 925	101 905	20 746
21	Koneet ja kalusto	20 407	81 985	41 525	262	77 781	23 503	1 822
22	Muu käyttöomaisuus ja pitkäv.menot	14 135	40 385	2 778	13	71 169	4 242	2 277
23	Arvostuserät	-	-	-	-	-	-	-
24	Palkat ja sosiaalimenot	-	-	-	-	-	-	-
25	Välittömät verot	-	-	-	-	-	-	-
26	Muut menot	-	-	-	-	-	-	-
27	Siirtosaamiset (31.12.)	41 805	231 772	38 588	1 512	258 472	56 687	10 752
28		3 864 732	18 921 390	4 947 942	173 494	20 068 881	5 325 213	590 772

1) ml. muut rahoituslaitokset paitsi rahalaitokset; muut rahoituslaitokset erillisenä luotonantajasektorina taulussa XI

III LIIKEPANKKIEN TILIA PANKEITTAIN 31.12.1979, 1 000 mk

B	V A S T A T T A V A A	Helsingin Osakepankki	Kansallisen- Osake-Pankki	Osuuspankkien Keskuspankki Oy	Peruspankki Oy	Suomen Yhdyspankki Oy	Säästöpank- kien Keskus- Osake-Pankki	Ålands Aktiebank
	Vieras pääoma							
	Kotimaiset velat							
	Yleisön talletukset							
1)	31 Shekkitilit	274 188	2 062 816	169 417	4 227	1 880 684	184 377	49 481
	32 Muut markkamääräiset talletukset	1 735 896	8 807 118	108 542	18 739	7 799 944	204 180	170 203
	33 Ulkomaan rahan määräiset talletukset	153 743	739 697	47 099	488	811 587	71 427	94 130
	34 Velat Suomen Pankille	293 805	1 031 119	344 076	-	1 357 238	1 099 723	9 232
	35 Velat muille pankeille	23 110	155 676	2 032 594	80 000	16 575	2 218 146	29 232
	36 Velat valtiolle	581	12 418	1 290 315	-	11 734	625 932	-
	37 Debentuurilainat	-	-	-	-	-	-	-
	38 Muut velat	39 129	125 140	181 433	53 844	85 769	219 805	73 710
	39 Maksujen välitys	145 233	1 187 745	133 115	206	1 910 148	49 836	11 717
	Ulkomaiset velat							
	40 Ulkomaan rahan määräiset	741 214	2 869 789	274 334	893	4 035 697	303 523	107 552
	41 Markkamääräiset	51 406	113 544	7 581	271	190 629	16 479	788
	42 Debentuurilainat	-	111 600	-	-	218 200	-	-
	43 Arvostuserät	-	-	-	-	-	-	-
	44 Luottotappiovaraukset	93 969	377 500	100 000	4 179	495 882	76 250	18 340
	Oma pääoma							
	45 Osakepääoma	105 000	405 000	160 000	6 000	560 000	162 257	9 000
	46 Osakeanti	-	-	-	-	-	-	-
	47 Vararahastot	119 893	434 273	18 100	1 042	233 131	25 100	6 451
	48 Arvonkorotusrahasto	-	213 000	30 000	-	92 203	-	-
	49 Muut rahastot	5 068	2 000	1 998	-	13 872	3 119	-
	50 Voitto edellisiltä vuosilta	4 990	1 140	306	-	11 723	716	16
	51 Tilivuoden voitto (31.12.)	12 780	49 293	10 301	1 347	76 161	10 073	1 732
	52 Korot	-	-	-	-	-	-	-
	53 Muut tulot	-	-	-	-	-	-	-
	54 Siirtovelat (31.12.)	64 727	222 522	38 731	2 258	267 704	54 270	9 188
2)55	Yhteensä	3 864 732	18 921 390	4 947 942	173 494	20 068 881	5 325 213	590 772
56	Vastuusitoumukset	2 543 516	10 004 397	1 893 475	43 942	11 227 700	1 692 722	143 164

1) ml. muut rahoituslaitokset paitsi rahalaitokset; muut rahoituslaitokset erillisinä tallettajasektorina taulussa VII

2) tilojen yhteenlaskettu loppusumma ei vastaa taulun IV tilan loppusummaa, koska julkaistavissa pankkikohtaisissa tilatiedoissa nettoutetaan jotkut tulo- ja menoerät, jotka vastaavasti taulussa IV esitetään bruttomääräisinä

IV LIIKEPANKKIEN TILA 31.12.1979 1 000 MK, JA SEN MUUTOKSET EDELL. KUUKAUTEEN JA EDELL. VUOD. VAST. KUUKAUTEEN VERRATTUNA %

A V A S T A V A A	1 000 MK EDELL. ED. VUOD.		1 000 MK EDELL. ED. VUOD.	
	KK: STA VAST. KK %	%	KK: STA VAST. KK %	%
<b>RAHOITUSOMAISUUS</b>				
<b>KOTIMAISET SAAMISET</b>				
1 KASSA	674684	-13.3	9.8	33
2 SAAMISET SUOMEN PANKILTA	15004	246.9	758.8	32
3 SHEKKEITILIT SUOMEN PANKISTA	658539	16.7	(Z)	33
4 SAAMISET MUILTA PAHALAITOKSILTA	303377	35.4	19.9	36
5 TALLETTUKSET MUISSA PAHALAITOKSISSA	4245193	5.6	22.2	37
6 SAAMISET MUILTA RAHOITUSLAITOKSILTA	1185870	63.3	63.5	38
9 SAAMISET VALTIOLTA	0	0.0	0.0	39
10 LUOTOIT YLFISILLE	25844137	0.3	13.4	39
11 MAKSUJEN VALITYS	3200446	60.8	36.2	40
12 SIIRTOSAAMISET (31.12.)	558942	(Z)	18.6	40
13 MUUT RAHOITUSVARAT	291448	-37.1	110.8	41
ULKOMAISET SAAMISET				
14 TALLETTUKSET	4788336	2.8	46.8	44
15 ULKOMAAAN RAHAN MÄÄRÄISET	56011	-1.0	234.4	45
16 MARKKAMÄÄRÄISET	32619	1.8	32.8	46
17 ULKOMAAAN RAHAN MÄÄRÄISET	37291	-5.4	239.5	46
18 MARKKAMÄÄRÄISET	136741	66.5	-16.2	47
19 VFKSELLIT	102388	29.4	117.6	48
20 MUUT SAAMISET	80645	(Z)	141.6	1)
21 SIIRTOSAAMISET (31.12.)				
<b>VAIHTO-OMAISUUS</b>				
22 KOTIMAINEN VAIHTO-OMAISUUS	332552	-8.6	26.8	
23 JOUKKOVELKAKIRJAT	26376	-12.4	15.6	
24 MUU VAIHTO-OMAISUUS	56976	44.4	34.1	
25 ULKOMAINEN VAIHTO-OMAISUUS	197403	-23.2	2.3	
26 JOUKKOVELKAKIRJAT	6669	13.8	-8.8	
27 MUU VAIHTO-OMAISUUS				
<b>SIJOITUSOMAISUUS</b>				
28 KOTIMAISET SIJOITUKSET	3149132	2.1	26.2	
29 JOUKKOVELKAKIRJAT	36600	709.2	715.5	
30 MARKKAMÄÄRÄISET	164740	3.4	16.0	
31 OSAKKEET JA OSUudet	173552	-0.1	4.2	
32 KIINTEISTÖYHTIÖJEN OSAKKEET JA OS.	214579	-4.3	17.8	
33 KIINTEISTÖT	0	0.0	0.0	
34 MUU SIJOITUSOMAISUUS				
35 ULKOMAISET SIJOITUKSET				
36 JOUKKOVELKAKIRJAT	36089	(X)	538	
37 MUU SIJOITUSOMAISUUS	538	-1.1	-0.7	
38 KÄYTTÖOMAISUUS JA MUUT PITKÄVAIK. MENOT	561724	16.0	21.0	
39 OSAKKEET JA OSUudet	403674	-2.4	-2.3	
40 KIINTEISTÖYHTIÖJEN OSAKK. JA OS.	1932726	5.8	17.0	
41 KONEET JA KALUSTO	247284	-23.0	7.8	
42 MUU KÄYTTÖOMAISUUS JA PITKÄV. MENOT	124733	-29.5	-22.3	
43 LUOTOIT YLFISILLE	10407	-2.5	98.4	
44 MAKSUJEN VALITYS	0	0.0	-100.0	
45 SIIRTOSAAMISET (31.12.)	0	0.0	0.0	
46 TALLETTUKSET	0	-100.0	0.0	
47 ULKOMAAAN RAHAN MÄÄRÄISET	0	-100.0	0.0	
48 MARKKAMÄÄRÄISET	0	-100.0	0.0	
49 VFKSELLIT	0	-100.0	0.0	
50 MUUT SAAMISET	0	-100.0	0.0	
51 SIIRTOSAAMISET (31.12.)	0	-100.0	0.0	
<b>YHTEENSÄ</b>	53892424	0.0	21.5	

1) ESITETÄÄN MYÖS TALLUSSA XI ERILLISINÄ LUOTOSSAAJARYHMÄINÄ

IV LIIKEPANKKIEN TILA 31.12.1979 I 000 MK, JA SEN MUUTOKSET EDELL. KUUKAUTEEN JA EDELL. VUOD. VAST. KUUKAUTEEN VERRATTUNA %

D. V A S T A T A V A A		I 000 MK EDELL. ED. VUOD. KK:STA VAST. KK		I 000 MK EDELL. ED. VUOD. KK:STA VAST. KK	
		1000 MK	%	1000 MK	%
VIEPAS PÄÄOMA					
KOTIMAISET VELAT					
1) 43 YLEISIN TALLETUKSET	24490963	3.6	17.1	18892	0.4
49 VELAT SUOMEN PANKILLE				161688	(2) 35.4
50 SHEKKILUOTTO	272194	56.7	44.9	0	0.0
51 MUUT VELAT SUOMEN PANKILLE	3963000	3.3	21.4	0	0.0
1) 51 MUIDEY RAHALAITOSTEN TALLETUKSET					
52 MUUT VELAT RAHALAITOKSILLE	4213047	2.5	18.2	0	0.0
53 MUUT VELAT RAHALAITOKSILLE	42450	130.1	36.3	0	0.0
1) 53 MUIDEY RAHALAITOSTEN TALLETUKSET					
54 MUUT VELAT RAHALAITOKSILLE	1178700	3.8	17.2	0	0.0
56 VELAT VALTIOLLE	86493	12.2	-29.6	0	0.0
57 DEBENTUURILAINAT	1941990	-1.2	12.4	0	0.0
58 MUUT VELAT	709485	-14.3	46.7	0	0.0
59 MAKSUJEN VÄLITYS	3438000	33.7	21.2	0	0.0
60 SIIRTOVELAT (31.12.)	530939	(Z)	22.7	0	0.0
ULKOMAISFT VELAT					
VELAT RAHALAITOKSILLE					
TALLETUKSET					
61 ULKOMAAN RAHAN MÄÄPÄISFT	7452691	10.0	49.9	53892424	0.0
62 MARKKAMÄÄPÄISFT	335336	20.8	40.1	0	21.5
1) 62 MUUT VELAT RAHALAITOKSILLE					
63 ULKOMAAN RAHAN MÄÄPÄISFT	567701	-3.1	72.3	27548917	-0.6
64 MARKKAMÄÄPÄISFT	106	-87.4	462.5	4153525	4.6
65 DEBENTUURILAINAT	329800	-0.3	-3.8	0	1.5
66 MUUT VELAT	357864	-10.3	95.4	0	24.7
67 SIIRTOVELAT (31.12.)	128442	(Z)	55.2	0	0.0
68 ARVOSTUSFRÄKT					
69 VARAUKSET	1166120	22.3	22.3	0	0.0
UMA PÄÄOMA					
70 CSAKKEPÄÄOMA	1407257	18.9	26.6	0	0.0
71 CSAKELAINIT	0	-100.0	0.0	0	0.0
72 VAPAAKASSA	441782	6.5	6.6	0	0.0
73 ARVONKOROTUSRAHASTO	315203	9.8	5.7	0	0.0
74 MUUT RAHASTOT	422264	-11.5	-10.9	0	0.0

89 SHEKKILUOTTOJEN MYÖNNETTY MÄÄRÄ

86 YHTEENSÄ

89 VASTUUSITOUKUKSET

1) ESITETÄN MYÖS TAUUSSA VII ERILLISINÄ TALLETTAJARYHMÄNÄ

V KIINNIITYSLUOTTOLAITOSTEN TILA 31.12.1979 1 000 MK, JA SEN MUUTOKSET EDELLISEEN KUUKAUTEEN JA EDELLISEEN VUODEN VASTAAVAAN KUUKAUTEEN VERRATTUNA %

A V A S T A A V A A		1 000 MK EDELL. ED.VUOD. KK:STA VAST.KK %		B V A S T A T T A V A A		1 000 MK EDELL. ED.VUOD. KK:STA VAST.KK %	
RAHOITUSMAISUUS							
KOTIMAISET SVAMISET							
1	KASSA	39	25.8	-18.8	3224680	5.0	19.0
2	SAAMISET SUOMEN PANKKIILTA	954	-90.9	-99.2	505579	1.7	22.0
3	SAAMISET MUILTA RAHALAITOKSILTA	300131	-9.9	0.3	0	0.0	0.0
4	SAAMISET MUILTA RAHOITUSLAITOKSILTA	4745	0.0	-8.9	0	0.0	0.0
5	SAAMISET VALTIOLTA	44	0.0	-67.2	31854	-1.0	32.9
6	LUOTT. YLEISLLE	6226821	2.1	8.8	0	0.0	0.0
7	SIIRTO-SAAMISET (31.12.)	173671	(z)	4.6	97606	-2.5	-3.1
8	MUUT RAHOITUSVARAT	805	-52.1	212.0	53791	0.7	34.2
ULKOMAISET SAAMISET							
SAAMISET RAHALAITOKSILTA							
9	ULKOMAAN FAHAN MÄÄRÄISET	121	34.4	53.2	1240952	-3.0	-6.7
10	MARKKAMÄÄRÄISET	0	0.0	0.0	0	0.0	0.0
11	MUUT SAAMISET	0	0.0	0.0	537312	-2.5	7.4
12	SIIRTO-SAAMISET (31.12.)	29	(z)	(z)	0	0.0	0.0
SIJOITUSMAISUUS							
13	JOUKKOVELKAKIRJALAINAT	17575	-45.5	152.0	639433	-3.3	-22.8
14	OSAKKEET JA OSUDET	2489	-2.6	16.1	65904	(z)	-15.7
15	MUU SijoitusMAISUUS	13968	-0.1	34.4	158882	18.9	18.7
KÄYTTÖMAISUUS JA MUUT PITKÄV. MENOT							
16	OSAKKEET JA OSUDET	371	0.0	0.0	105400	0.0	14.1
17	MUU KäyttöMAISUUS JA PITKÄV. MENOT	27261	24.1	57.6	0	0.0	-100.0
18	MUU OPAISUUS	25123	17.2	140.5	41345	0.1	3.2
19	ARVOSTUSERÄT	49	0.0	-60.5	4352	(z)	(z)
20	KOROT	0	-100.0	0.0	7355	6.1	-15.3
21	PALKAT JA SOSIAALIMENOT	0	-100.0	0.0	279	0.0	54.1
22	VÄLITTELYT VEROT	0	-100.0	0.0	13690	0	0.0
23	MUUT MENOT	0	-100.0	0.0	0	0.0	0.0
24	YHTEENSÄ	6854256	-1.0	6.7	6854256	-1.0	6.7
1) OSA TÄSTÄ LUOTONSAAJASEKTORINA TAULUSSA XIV:MUU OSA KIINNIITYSLUOTTOPANKKIEN JA -LAITOSTEN TALLETUKSIA MUUSSA PANKKEISSA							
2) ESITETÄÄN TAULUSSA XIV ERILLISINÄ LUOTONSAAJARYHMÄINÄ							

54 VASTUUSITOUKUMUKSET

YHTEENSÄ

6.7

-1.0

0

0

0

0

0

0

0

0

0

0

0

0

0

0

0

0

0

0

0

0

0

0

0

0

0

0

0

0

0

0

0

0

0

0

0

0

0

0

0

0

0

0

0

0

0

0

0

0

0

0

0

0

0

0

0

0

0

0

0

0

0

0

0

0

0

0

0

0

0

0

0

0

0

0

0

0

0

0

0

0

0

0

0

0

0

0

0

0

0

0

0

0

0

0

0

0

0

0

0

0

0

0

0

0

0

0

0

0

0

0

0

0

0

0

0

0

0

0

0

0

0

0

0

0

0

0

0

0

0

0

0

0

0

0

0

0

0

0

0

0

0

0

0

0

0

0

0

0

0

0

0

0

0

0

0

0

0

0

0

0

0

0

0

0

0

0

0

0

0

0

0

0

0

0

0

0

0

0

0

0

0

0

0

0

0

0

0

0

0

0

0

0

0

0

0

0

0

0

0

0

0

0

0

0

0

0

0

0

0

0

0

0

0

0

0

0

0

0

0

0

0

0

0

0

0

0

0

0

0

0

0

0

0

0

0

0

0

0

0

0

VI TALLETUKSET POSTIPANKISSA VAATEITTAIN 31.12.1979

, 1 000 MK JA KPL

	Kuukauden alussa		Otot -	Panot +		Kuukauden lopussa		Tilijä kpl (31.12.)
	1 000	mk		1 000	mk	1 000	mk	

I Kotimaiset talletukset

A Yleisön talletukset

Markkamääräiset

1	Luotonoton postisiirtotili	2 055 633	-	+387 859	2 443 492	112 939
2	Luotollinen postisiirtotili	399 457	-	-155 324	244 133	1 146
3	Muu avistatili	-	-	-	-	-
4	Käyttötili	404 753	356 069	347 601	396 285	178 512
5	SÄÄSTÖ- ja karttuva talletustili	3 825 677	1 006 264	1 122 722	3 942 135	2 845 660
6	1-6 kk ITA/MTA	215 684	48 131	65 959	233 512	5 315
7	12 kk MTA	196 471	8 009	12 011	200 473	20 880
8	24 kk MTA	466 224	4 769	19 111	480 566	72 319
9	36 kk MTA	162 602	2 450	4 735	164 887	47 667

Ulkomaan rahan määräiset

12 Vaadittaessa maksettava valuuttatili

14 Muut valuuttatalletustilit

12		30 947	488 616	484 437	26 768	249
14		197 358	345 046	328 379	180 691	2 841
	<b>Yhteensä (1 - 14)</b>	7 954 806	+358 136		8 312 942	3 287 528

B Muiden rahalaitosten talletukset

16 Postisiirtotili

17 Valuuttatalletustilit

18 Muut talletustilit

1) C Muiden rahoituslaitosten talletukset

D Valtion talletukset

16		259 318	+52 981		312 299	2 049
17		-	-	-	-	-
18		-	-	-	-	-
19		43 856	-3 725		40 131	..
23		472 038	10 118 499	10 306 040	659 579	6 805
	<b>Yhteensä (1 - 23)</b>	8 730 018	+594 933		9 324 951	3 296 382

II Ulkomaisten rahalaitosten talletukset

1) siitä kiinnitysluottopankkien talletuksia

25		610 933	+171 110		782 043	..
	<b>1) siitä kiinnitysluottopankkien talletuksia</b>	527	-173		354	..

		KUUKAUJEN ALUSSA	OTUT -	PANOT +	KUUKAUJEN LUPUSSA	TILEJÄ
I	POITINAISET TALLEYUKSET	1 000 MK	1 000 MK	1 000 MK	1 000 MK	KPL(31.12.)
A.	YLEISÖN TALLEYUKSET					
	MAKKAAMÄÄRÄISET					
	LUOTON SHEKKITILI	1 1723277	+210856		1934133	127691
	LUOTOINEN SHEKKITILI	2 1909390	+530724		2239114	46303
	KUJ AVISTATILI	3 121649	19537	34175	136287	184
	KÄYTTÖTILI	4 812621	808529	805658	809750	441518
	SÄSTÖ- JA KARTTUVA TALLEYUSTILI	5 10270149	3254655	3862170	10877693	4316244
	1-6 KK ITA/HTA	6 392209	93460	86611	385360	8844
	12 KK MTA	7 1072800	97875	132873	1107798	61078
	24 KK MTA	8 4511023	177396	362708	4696335	258429
	36 KK MTA	9 525222	13761	23404	534865	204371
	ULKOMAAN PAHAN MÄÄRÄISET					
	VAADITTAESSA VAKSETTAVA VALUUTTATILI	12 x) 683740	4762689	4602623	523674	5735
	MUUT VALUUTTATALLEYUSTILIIT	14 x) 1610461	5248954	4884454	1245961	126313
	YHTEENSÄ (11-14)	23631561	+859399		24490960	5596710
B.	MUIDEN RAHALAITOSTEN TALLEYUKSET					
	SHEKKITILI	16 412548	+64358		476906	374
	VALUUTTATALLEYUSTILIIT	17 17636	-4182		13454	12
	MUUT TALLEYUSTILIIT	18 3681620	+41068		3722688	4145
1)	C MUIEN RAHOITUSLAITOSTEN TALLEYUKSET	19 1135693	+43006		1178699	..
D	VALTION TALLEYUKSET	23 0	0	0	0	0
	YHTEENSÄ (11-23)	28879058	+1003649		29882707	5601241
II	ULKOMAISTEN RAHALAITOSTEN TALLEYUKSET	25 7053031	+734996		7788027	..
1)	SIIÄ KILHITYSLUOTTOPANKKIEN TALLEYUKSIA	310287	-36451		273836	..
	JA ULKOMAAN PAHAN MÄÄRÄISIÄ TALLEYUKSIA	134640	+13894		148534	..
X)	KORJATUT TIEDOT					

VIII TALLETUKSET SÄÄSTÖ- JA OSUUSPANKKEISSA VAATEITTAIN 31.12.1979, 1 000 MK JA KPL

I S Ä S T Ü P A N K I T	KUUKAUDEN ALUSSA	OTOT -	PANOI +	KUUKAUDEN LOPUSSA	TILEJÄ
A YLEISÖN TALLETUKSET					
MARKKAMÄÄRÄISET					
LUOTUTUN SHEKKITILI	804448		+62983	867431	38560
LUOTOLLINEN SHEKKITILI	335317		+40703	376020	18661
MUU AVISTATILI	126	126		0	0
KAYTTÖTILI	899497	1113120	1055192	841567	339151
SÄÄSTÖ- JA KARTTUVA TALLETUSTILI	10830074	2774566	3067813	11123321	3216121
1-6 KK ITA/MTA	242987	27802	33371	248556	7299
12 KK MTA	748384	29591	48745	767538	61326
24 KK MTA	3557556	91845	167002	3632713	307822
36 KK MTA	553021	6405	16305	562421	411492
ULKUMAAN RAHAN MÄÄRÄISET	0	0	0	0	0
YHTEENSÄ (1-10)	17971410		+448657	18420067	4400432
B MUIDEN RAHALAITUSTEN TALLETUKSET					
SHEKKITILI	20308		-13944	6364	3
MUUT TALLETUSTILIIT	4799		-1263	3516	9
C MUIDEN RAHOITUSLAITOSTEN TALLETUKSET	16143		+7452	23595	0
D VALTION TALLETUKSET					
YHTEENSÄ (1-23)	18012660	0	+440882	18453542	4400444
II U S U S P A N K I T					
A YLEISÖN TALLETUKSET					
MARKKAMÄÄRÄISET					
LUOTUTUN SHEKKITILI	619940		+51051	670991	34648
LUOTOLLINEN SHEKKITILI	317566		+22976	340942	34590
MUU AVISTATILI	1714	604		1110	12
KAYTTÖTILI	1400724	1497629	144819	1347914	477322
SÄÄSTÖ- JA KARTTUVA TALLETUSTILI	7885031	2061335	2284999	8108696	2462843
1-6 KK ITA/MTA	197645	21617	27958	203986	4902
12 KK MTA	611711	52774	89380	648318	42318
24 KK MTA	2591241	58564	123639	2656316	217623
36 KK MTA	354992	6316	12415	361091	245167
ULKUMAAN RAHAN MÄÄRÄISET	16362	7884	12261	20739	2004
YHTEENSÄ (1-10)	13997326		+362777	14360103	3521429
B MUIDEN RAHALAITUSTEN TALLETUKSET					
SHEKKITILI	0	0	0	0	0
MUUT TALLETUSTILIIT	0	0	0	0	0
C MUIDEN RAHOITUSLAITOSTEN TALLETUKSET	7800		+23658	31458	0
D VALTION TALLETUKSET					
YHTEENSÄ (1-23)	14005126	0	+386435	14391561	3521429

X) KORJATUT TIEDOT



X. POSTIPANKIN ANTOLAINAUS VAATEITTAIN 31.12.1979 , 1 000 MK JA KPL

	Kuukauden alussa	Nostettu +	Maksettu -	Kuukauden lopussa	Iuottoja
	1 000 mk	1 000 mk	1 000 mk	1 000 mk	kpl (31.12.)
I Kotimaiset luotot					
A Luotot yleisölle					
Markkamääräiset					
Postisiirtotili luotot	1 199 633	-14 229		185 404	..
Vekselit	2 569 002	190 645	101 230	658 417	2 666
Tavalliset velkakirjalainat	3 5 379 021	248 284	190 745	5 436 560	90 189
Korkotukilainat	4 1 232 225	11 924	10 300	1 233 849	144 984
1) Valtion varoista välitetyt lainat	5 1 386 881	53 507	216 243	1 224 145	780
Ulkomaan rahan määräiset					
Lainat	7 259 431	138 583	22 407	375 607	81
Muut	8 399 811	110 749	101 100	409 460	163
Yhteensä (1 - 8)	9 426 004	+97 438		9 523 442	238 863
B Luotot muille rahoituslaitoksille					
Postisiirtotili luotot	10 -	-	-	-	-
Muut	11 -	-	-	-	-
C Luotot muille rahoituslaitoksille	14 21 054	+10 189		31 243	..
D Luotot valtiolle	20 -	-	-	-	-
Yhteensä (1-20)	9 447 058	+107 627		9 554 685	238 863
II Luotot ulkomaille	22 115 171	-3 077		112 094	..
1) siitä ulkomaan rahan määräiset	1 148 148	29 960	198 798	979 310	219

I KOTIMAISET LUOTOT

A. LUOTOT YLEISÖLLE

MARKKAMÄÄRÄISET

	KUUKAUDEN ALUSSA	1 000 MK	1 000 MK	1 000 MK	MAKSETTU	KUUKAUDEN LÖPUSSA	LUOTTOJA
SHEKKITILILUOTOT	1	1220335				1139858	..
VAKSFLIT	2	3132707	-80477		1360164	3053690	123895
TAVALLISET VELKAKIRJALAINAT	3	19187789			772664	19439992	506789
KIRKKOTUKILAINAT	4	959584			11733	964043	76288
VALTION VAKOISTA VÄLITETYT LAINAT	5	24641			284	24873	849

ULKOMAAN RAHAN MÄÄRÄISET

	LAINAT	7	1113818	375339	243831	1245326	2078
MUUT	8	4124935	1310218	1458698	3976355	10645	

- 14 -

B. LUOTOT MUILLE RAHALAITOKSILLE

	SHEKKILUOTOT	10 x)	410830	+127357	538187	604
MUUT	11 x) <td>3608908</td> <td>+98098</td> <td>3707006</td> <td>72329</td> <td></td>	3608908	+98098	3707006	72329	

1) C. LUOTOT MUILLE RAHOITUSLAITOKSILLE

	D. LUOTOT VALTIOLLE	20	0	0	0	0	0

II LUOTOT ULKOMAILLE

	YHTIENSÄ (1-3)	29763709	+80428	29844137	720544

1) SIITÄ KIINNITYSLUOTTOPIIRIKKILLE  
SIITÄ ULKOMAN RAHAN MÄÄRÄISIÄ LUOTTOJA  
X) KORJATUT TIEDOT

	YHTIENSÄ (1-20)	34509484	+765716	35275200	793477

	II LUOTOT ULKOMAILLE	22	232685	+76352	309037	..

	YHTIENSÄ (1-20)	6934	-2013	4921	..

XII SÄÄSTÖ- JA OSUUSPANKKIEN ANTOLAINAUS VAATEITTAIN 31.12.1979, 1 000 MK JA KPL

		KUUKAUDEN ALUSSA	NOSTETTU ↑	MAKSETTU -	KUUKAUDEN LGPUSSA	LUOTTOJA
<b>I S Ä X I T Ö P A N K I T</b>						
A	LUOTOT YLEISÖLLE					
	MARKKAMÄÄRÄISET					
	SHEKKITILILUOTOT	290718		+17024	307742	..
	VEKSELIT	1456172	661980	622694	1495457	165441
	TAVALLISET VELKAKIRJALAINAT	12493960	527489	365900	12655549	484638
	KORKOTUKILAINAT	1359445	22947	8417	1373977	221988
	VALTION VAROISTA VÄLITETYT LAINAT	640701	3761	11581	632881	58428
	MUISTA VAROISTA VÄLITETYT LAINAT	65322	6649	2461	69510	2810
	ULKOMAAN KAHAN MÄÄRÄISET	0	0	0	0	0
	<b>YHTEENSÄ (1-7)</b>	<b>16306318</b>	<b>+228798</b>		<b>16535116</b>	<b>933305</b>
B	LUOTOT MUILLE RAHALAITOKSILLE	0	0	0	0	0
C	LUOTOT MUILLE RAHOITUSLAITOKSILLE	6248		-608	5640	..
D	LUOTOT VALTIOLLE	0	0	0	0	0
	<b>YHTEENSÄ(1-20)</b>	<b>16312566</b>	<b>+220190</b>		<b>16540756</b>	<b>933305</b>
<b>II U S U U S P A N K I T</b>						
A	LUOTOT YLEISÖLLE					
	MARKKAMÄÄRÄISET					
	SHEKKITILILUOTOT	320005		+2437	322442	..
	VEKSELIT	1220592	645286	596769	1269109	158508
	TAVALLISET VELKAKIRJALAINAT	9960337	509190	366531	10102996	466638
	KURKOTUKILAINAT	1172924	26428	6382	1192970	97945
	VALTION VAROISTA VÄLITETYT LAINAT	1315964	8544	24336	1300172	132064
	MUISTA VAROISTA VÄLITETYT LAINAT	63936	7107	3908	67135	4012
	ULKOMAAN RAHAN MÄÄRÄISET	2230	3024	2112	3142	10
	<b>YHTEENSÄ (1-7)</b>	<b>14055988</b>	<b>+201978</b>		<b>14257966</b>	<b>859177</b>
B	LUOTOT MUILLE RAHALAITOKSILLE	0	0	0	0	0
C	LUOTOT MUILLE RAHOITUSLAITOKSILLE	0		+46	46	..
D	LUOTOT VALTIOLLE	0	0	0	0	0
	<b>YHTEENSÄ(1-20)</b>	<b>14055988</b>	<b>+202024</b>		<b>14258012</b>	<b>859177</b>

X) KORJATUT TIEDOT

XIII TALLETUSPANKKIEN ANTOJALAINAUS YHTIENSÄ VAATEITTAIN 31.12.1979  
1 000 MK JA %-MUUTOS EDELLISEN VUODEN VASTAAVASTA KUUKAUDESTA

	Kuukauden alussa 1 000 mk	Nostettu +	Maksettu -	Kuukauden lopussa 1 000 mk	%-muutos edellisen vuoden vastaavasta kk:sta
I Kotimaiset luotot					
A Luotot yleisölle					
Markkamääräiset					
1) Shekki- ja postisiirtotililuotot	2 030 691	2 779 057	-75 245	1 955 446	13,5
2) Vekselit	6 378 473	2 323 586	1 702 209	6 476 673	7,1
3) Tavalliset velkakirjalainat	47 150 365	77 493	36 832	47 771 742	17,8
4) Korkotukilainat	4 724 178	66 328	252 444	4 764 839	13,2
5) Valtion varoista välitetyt lainat	3 368 187			3 182 071	6,8
Ulkomaan rahan määräiset					
7) Lainat	1 374 832	515 802	267 738	1 622 896	-16,6
8) Muut	4 525 293	1 422 111	1 560 410	4 386 994	34,7
Yhteensä (1 - 8)	69 552 019	+608 642		70 160 661	15,6
B Luotot muille rahalaitoksille					
10) Shekki- ja postisiirtotililuotot	410 830		+127 357	538 187	38,6
11) Muut	3 608 908		+98 098	3 707 006	19,4
2) C Luotot muille rahoituslaitoksille	753 339		+469 460	1 222 799	63,3
D Luotot valtiolle					
20) Yhteensä (1 - 20)	74 325 096	+1 303 557		75 628 653	16,5
II Luotot ulkomaille	347 856	+73 275		421 131	-5,2
1) siit4 ulkomaan rahan määr4isiä luottoja	1 148 148		-168 838	979 310	-10,9
2) siit4 kiinnitysluottopankkien saamia luottoja siit4 ulkomaan rahan määr4isiä luottoja					
X) korjatut tiedot	6 934		-2 013	4 921	(Y)

XIV KIINNITYSLUOTTOLAITOSTEN ANTOLAINAUS VAAITEITTAIN 31.12.1979, 1 000 MK JA KPL

		1 000 MK	+	1 000 MK	-	1 000 MK	1 000 MK	KPL(31.12.)
		ALUSSA	NOSTETTU	MAKSETTU	KUUKAUDEN	KUUKAUDEN	LUOTTOJA	
					LOPUSSA			
A	LUOTOT YLEISÖLLE							
	MAKKAMÄÄRÄISET							
	TAVALLISET VELKAKIRJALAINAT	1 3527656	246451	41102	3733005	12449		
	KOKOTUKILAINAT	2 41722	4986	3910	42798	267		
	VALTION VARGISTA VÄLITETYT LAINAT	3 99027	194	1514	97707	14548		
	ULKOMAAN RAHAN MÄÄRÄISET	4 2491868	0	79559	2413309	2010		
	YHTEENSÄ (1-4)	6160273	+126546		6286819	29274		
B	LUOTOT MUILLE RAHALAITOKSILLE	5 2556			2556	7		
C	LUOTOT MUILLE RAHCITUSLAITOKSILLE	6 4745			4745	..		
D	LUOTOT VALTIOLLE	7 44			44	..		
	YHTEENSÄ (1-7)	6167618	+126546		6294164	29281		
II	LUOTOT ULKOMAILLE	9 0	0	0	0	0		

LIITE 1

**SELVITYS PANKKITILASTOISSA KÄYTETTYÄ TERMINOLOGIASTA  
(anto- ja ottolainautiedot)**

	Pankkien ja kiinn.l. laitosten kk-tilasto Taulut		Pankkien 1/4 vuositilasto	Pankkien vuositilasto		Anto- ja ottol. tilasto 3)	Tilastokatsaukset Anto- ja ottolainaus 3)	Suomen tilastoll. vuosikirja	
	II-III	IV-XII 1)		Pankkikohtainen 2)	Ennako ja lopullinen 1)			Tilataulut 1)	Anto- ja ottol. -taulut 3)
Liikepankit	- Muut pankit	- Muut rahalaitokset	- Muut rahalaitokset	- Muut pankit	- Muut rahalaitokset			- Muut pankit	
Säästöpankit Osuuspankit Postipankki Kiinnitysluottopankit									
Kiinnitysluottolaitokset	- Yleisö (x)	- Muut rahoituslaitokset	- Muut rahoituslaitokset	- Yleisö (x)	- Muut rahoituslaitokset	- Yleisö (x)	- Yleisö (x)	- Yleisö (x)	- Yleisö (x)
Muut luottolaitokset									
Yleisö		- Yleisö		- Yleisö					- Yleisö (x)

**Laaja yleisökäsite (x)** sisältää muut paitsi pankit ja valtion (myös muut luottolaitokset).

**Suppea yleisökäsite** sisältää muut paitsi rahalaitokset, muut rahoituslaitokset ja valtion.

**Pankkeja** ovat Postipankki, liikepankit, osuuspankit, säästöpankit ja kiinnitysluottopankit.

**Rahalaitoksia** ovat Postipankki, liikepankit, osuuspankit ja säästöpankit.

**Muita rahoituslaitoksia** ovat kiinnitysluottopankit ja -laitokset, luotto-osakeyhtiöt, vakuutuslaitokset, luottokaupan rahoituslaitokset, palveluluottolaitokset, panttikonttorit ym. vastaavat rahoituslaitokset.

**Muita luottolaitoksia** ovat em. muut rahoituslaitokset paitsi kiinnitysluottopankit.

**Rahalaitokset ja rahoituslaitokset** ovat tilastokeskuksen sektoriluokituksen mukaisia käsitteitä. Pankit ja luottolaitokset pankkilakien mukaisia käsitteitä.

1) Luotot yleisölle sisältää kotimaiset ulkomaan rahan määräiset luotot; yleisön talletukset sisältää kotimaiset ulkomaan rahan määräiset talletukset

2) Pankkikohtaisissa tilatauluissa on yleisön luotoista erotettu omaksi eräkseen valtion varoista välitetyt lainat; muissa tauluissa ne sisältyvät luottoihin yleisölle.

3) kotimainen markkamääräinen anto- ja ottolainaus

TILASTOKESKUS  
Rahoitustilastotoimisto

CENTRAL STATISTICAL OFFICE OF FINLAND  
Financial statistics section

PANKKIEN JA KIINNITYSLUOTTOLAITOSTEN KUUKAUSITILASTO  
(Tilastotiedotus-sarja RT), suomi-englanti termiluettelo

THE MONTHLY STATISTICS ON BANKS AND MORTGAGE INSTITUTIONS  
(Financial Statistics series RT), Finnish-English glossary

Taululuettelo:

List of tables:

I	Suomen Pankin tila xx.xx.xx 1 000 mk, ja sen muutokset edelliseen kuukauteen ja edellisen vuoden vastaavaan kuukauteen verrattuna %	I	Statement of condition of the Bank of Finland on xx.xx.xx 1 000 marks and percentage changes from the previous month and the corresponding month of the previous year, per cent
II	Postipankin tila xx.xx.xx 1 000 mk, ja sen muutokset edelliseen kuukauteen ja edellisen vuoden vastaavaan kuukauteen verrattuna %	II	Statement of condition of the Postipankki on xx.xx.xx 1 000 marks and percentage changes from the previous month and the corresponding month of the previous year, per cent
III	Liikepankkien tila pankeittain xx.xx.xx 1 000 mk	III	Statements of condition of the commercial banks on xx.xx.xx 1 000 marks, by bank
IV	Liikepankkien tila xx.xx.xx 1 000 mk, ja sen muutokset edelliseen kuukauteen ja edellisen vuoden vastaavaan kuukauteen verrattuna %	IV	Statements of condition of the commercial banks on xx.xx.xx 1 000 marks and percentage changes from the previous month and the corresponding month of the previous year, per cent
V	Kiinnitysluottolaitosten tila xx.xx.xx 1 000 mk, ja sen muutokset edelliseen kuukauteen ja edellisen vuoden vastaavaan kuukauteen verrattuna %	V	Statements of condition of the mortgage banks on xx.xx.xx. 1 000 marks and percentage changes from the previous year and the corresponding month of the previous year, per cent
VI	Talletukset Postipankissa vaateittain xx.xx.xx 1 000 mk	VI	Deposits held by the Postipankki on xx.xx.xx 1 000 marks, by type of claim
VII	Talletukset liikepankeissa vaateittain, xx.xx.xx 1 000 mk	VII	Deposits held by the commercial banks on xx.xx.xx 1 000 marks, by type of claim
VIII	Talletukset säästö- ja osuuspankeissa vaateittain xx.xx.xx 1 000 mk	VIII	Deposits held by the savings and co-operative banks on xx.xx.xx. 1 000 marks, by type of claim
IX	Talletuspankkien ottolainaus yhteensä vaateittain xx.xx.xx 1 000 mk, ja %-muutos edellisen vuoden vastaavasta kuukaudesta	IX	Deposits held by the deposit banks on xx.xx.xx 1 000 marks and percentage changes from the previous year
X	Postipankin antolainaus vaateittain xx.xx.xx 1 000 mk	X	Lending by the Postipankki on xx.xx.xx 1 000 marks, by type of advance
XI	Liikepankkien antolainaus vaateittain xx.xx.xx 1 000 mk	XI	Lending by the commercial banks on xx.xx.xx 1 000 marks, by type of advance
XII	Säästö- ja osuuspankkien antolainaus vaateittain xx.xx.xx 1 000 mk	XII	Lending by the savings and co-operative banks on xx.xx.xx 1 000 marks, by type of advance
XIII	Talletuspankkien antolainaus yhteensä vaateittain xx.xx.xx 1 000 mk, ja %-muutos edellisen vuoden vastaavasta kuukaudesta	XIII	Lending by the deposit banks on xxx.xx.xx 1 000 marks and percentage changes from the previous year
XIV	Kiinnitysluottolaitosten antolainaus vaateittain xx.xx.xx 1 000 mk	XIV	Lending by the mortgage banks on xx.xx.xx 1 000 marks, by type of advance

Taulujen sarakkeet

Columns of the tables

(taulu)

(table)

I-V	Muutos edellisestä kuukaudesta, % Muutos edellisen vuoden vastaavasta kuukaudesta, %	I-V	Change from the previous month, per cent Change from the corresponding month of the previous year, per cent
VI-IX	Kuukauden alussa Otot Panot Kuukauden lopussa Tilejä kpl (31.12.)	VI-IX	Beginning of month Drawings Deposits End of month Number of accounts (31.12.)
X-XIV	Kuukauden alussa Nostettu Maksettu Kuukauden lopussa Luottoja kpl (31.12.)	X-XIV	Beginning of month Drawings Repayments End of month Number of advances (31.12.)

Taulujen rivit:

Taulu Rivi  
Table Row

I	A	Vastaavaa
		Kulta ja valuuttasaamiset
	1	Kulta
	2	Erityiset nosto-oikeudet
	3	Varanto-osuus Kansainvälisessä Valuutta- rahastossa
	4	Vaihdeettavat valuutat
	5	Sidotut valuutat
		Muut ulkomaiset saamiset
	7	Ulkomaiset joukkovelkakirjat
	8	Markkaosuus Kansainvälisessä Valuutta- rahastossa
		Saamiset rahoituslaitoksilta
	9	Pankkien shekkitilit
	10	Diskonttatut vekselit
	11	Joukkovelkakirjat
	12	Päiväluotot
	13	Muut
		Saamiset julkiselta sektorilta
	14	Valtion velkakirjat
	15	Joukkovelkakirjat
	16	Valtion metallirahavastuu
	17	Muut
		Saamiset yrityksiltä
	18	Viennin rahoitus
	19	Kotimaisten toimitusten rahoitus
	20	Joukkovelkakirjat
	21	Muut
	22	Muut varat
	23	Yhteensä
	B	Vastattavaa
		Valuuttavelat
	33	Vaihdeettavat tilit
	34	Sidotut tilit
		Muut ulkomaiset velat
	37	Kansainvälisen Valuuttarahaston markkatilit
	38	Osoitetut erityiset nosto-oikeudet
	39	Määräaikaiset velat
		Liikkeessä oleva raha
	42	Setelit
	43	Metalliraha
	44	Liikkeessä olevat talletustodistukset
		Velat rahoituslaitoksille
	47	Pankkien shekkitilit
	49	Päivätalletukset
	50	Kassavarantotalletukset
	51	Pääomantuontitalletukset
	52	Muut

Rows of the tables:

Assets
Gold and foreign exchange receivables
Gold
Special drawing rights
IMF gold tranche
Convertible currencies
Tied currencies
Other foreign receivables
Foreign bonds
Currency subscription to Finland's quota in the IMF
Receivables from financial institutions
Cheque accounts of the banks
Discounted bills
Bonds
Call money market advances
Other financial institution receivables
Receivables from the public sector
Government promissory notes
Bonds
Total coinage
Other public sector receivables
Receivables from corporations
Financing of exports
Financing of domestic deliveries
Bonds
Other corporate receivables
Other assets
Total
Liabilities
Foreign exchange liabilities
Convertible accounts
Tied accounts
Other foreign liabilities
IMF mark accounts
Allocations of special drawing rights
Term liabilities
Notes and coins in circulation
Notes
Coins
Deposit certificates in circulation
Claims of financial institutions
Cheque accounts of the banks
Call money market deposits
Cash reserve deposits
Capital import deposits
Other financial institution claims

(I)		Velat julkiselle sektorille	Claims of the public sector
	55	Shekkitilit	Cheque accounts
	56	Suhdannerahastotalletukset	Counter-cyclical reserves
	57	Pääomantuontitalletukset	Capital import deposits
	58	Muut	Other public sector claims
		Velat yrityksille	Claims of corporations
	61	Investointitalletukset	Investment deposits
	62	Pääomantuontitalletukset	Capital import deposits
	63	Tuontimaksutalletukset	Import levy deposits
	64	Muut	Other liabilities
	65	Muut velat	Other corporate claims
	66	Arvonjärjestelytilit	Equalization accounts
		Oma pääoma	Capital accounts
	69	Kantarahasto	Primary capital
	70	Vararahasto	Reserve fund
	71	Käyttämättömät voittovarot	Undisposed profits
	72	Tulostili	Net earnings
	75	Yhteensä	Total
	76	Setelinanto-oikeus	Right of note issue
	77	Käytössä	Utilized
	78	Setelinantovara	Unused right of note issue
II	3	Saamiset posti- ja lennätinlaitokselta	Receivable from the Post and Telegrafinstitution
	5	Postisiirtotililuotot	Overdrafts
	6	Vekselit	Bills
	7	Lainat	Loans
	8	Ulkomaan rahan määräiset luotot	Advances denominated in foreign currency
	29	Postisiirtotili	Postal giro account
	30	Muut markkamääräiset talletukset	Other deposits in Finnish currency
	31	Ulkomaan rahan määräiset talletukset	Deposits in foreign currency
	36	Valtiokonttorin tili	The treasury account
		(Muiden nimikkeiden osalta katso taulu IV)	(for the rest look at explanations of table IV)
III	4	Shekkiluotot	Overdrafts
	5	Vekselit	Bills
	6	Lainat	Loans
	7	Ulkomaan rahan määräiset luotot	Advances denominated in foreign currency
	31	Shekkitilit	Cheque accounts
	32	Muut markkamääräiset talletukset	Other deposits in Finnish currency
	33	Ulkomaan rahan määräiset talletukset	Deposits in foreign currency
		(Muiden nimikkeiden osalta katso taulu IV)	(for the rest look at explanations of table IV)
IV	A	Vastaavaa	Assets
		Rahoitusomaisuus	Cash and receivables
		Kotimaiset saamiset	Domestic receivables
	1	Kassa	Cash
		Saamiset Suomen Pankilta	Receivables from the Bank of Finland
	2	Shekkitili Suomen Pankissa	Cheque account at the Bank of Finland
	3	Muut saamiset Suomen Pankilta	Other receivables from the Bank of Finland

(IV)	Saamiset muilta rahalaitoksilta	Receivables from other banking institutions
4	Talletukset muissa rahalaitoksissa	Deposits in other banking institutions
5	Muut saamiset muilta rahalaitoksilta	Other receivables from other banking institutions
6	Saamiset muilta rahoituslaitoksilta	Receivables from other financial institutions
9	Saamiset valtiolta	Receivables from the central government
10	Luotot yleisölle	Advances to the public
11	Maksujen välitys	Payments in transit
12	Siirtosaamiset (31.12.)	Adjustment items (December 31)
13	Muut rahoitusvarat	Other cash and receivables
	Ulkomaiset saamiset	Foreign receivables
	Saamiset rahalaitoksilta	Receivables from banking institutions
	Talletukset	Deposits
14	Ulkomaan rahan määräiset	In foreign currency
15	Markkamääräiset	In Finnish currency
	Muut saamiset	Other receivables
16	Ulkomaan rahan määräiset	In foreign currency
17	Markkamääräiset	In Finnish currency
18	Vekselit	Bills
19	Muut saamiset	Other receivables
20	Siirtosaamiset (31.12.)	Adjustment items (December 31)
	Vaihto-omaisuus	Trading assets
	Kotimainen vaihto-omaisuus	Domestic trading assets
21	Joukkovelkakirjat	Bonds and debentures
22	Muu vaihto-omaisuus	Other trading assets
	Ulkomainen vaihto-omaisuus	Foreign trading assets
23	Ulkomaan rahat	Foreign currency
24	Joukkovelkakirjat	Bonds and debentures
25	Muu vaihto-omaisuus	Other trading assets
	Sijoitusomaisuus	Investment assets
	Kotimaiset sijoitukset	Domestic investments
	Joukkovelkakirjat	Bonds and debentures
26	Markkamääräiset	In Finnish currency
27	Ulkomaan rahan määräiset	In foreign currency
28	Osakkeet ja osuudet	Shares and partnerships
29	Kiinteistöyhteisöjen osakkeet ja osuudet	Real estate stocks and shares
30	Kiinteistöt	Real estate
31	Muu sijoitusomaisuus	Other investment assets
	Ulkomaiset sijoitukset	Foreign investments
32	Joukkovelkakirjat	Bonds and debentures
33	Muu sijoitusomaisuus	Other investment assets
	Käyttöomaisuus ja muut pitkävaikutteiset menot	Fixed assets and other long-term expenses
34	Osakkeet ja osuudet	Shares and partnerships
35	Kiinteistöyhteisöjen osakkeet ja osuudet	Real estate stocks and shares
36	Kiinteistöt	Real estate
37	Koneet ja kalusto	Machinery and equipment
38	Muu käyttöomaisuus ja pitkävaikutteiset menot	Other fixed assets and long-term expenses
39	Muu omaisuus	Other assets
40	Arvostuserät	Equalization items
41	Korot	Interest expenses
42	Palkat ja sosiaalimenot	Wages, salaries and social expenditure
43	Vuokrat	Rents and leases
44	Välittömät verot	Direct taxes
45	Muut menot	Other expenses
46	Yhteensä	Total

(IV)	B	Vastattavaa	Liabilities
		Vieras pääoma	External capital
		Kotimaiset velat	Domestic liabilities
48		Yleisön talletukset	Deposits by the public
		Velat Suomen Pankille	Claims of the Bank of Finland
49		Shekkiluotto	Overdrafts
50		Muut velat Suomen Pankille	Other claims of the Bank of Finland
		Velat muille rahalaitoksille	Claims of other banking institutions
51		Muiden rahalaitosten talletukset	Deposits by other banking institutions
52		Muut velat muille rahalaitoksille	Other claims of other banking institutions
		Velat muille rahoituslaitoksille	Claims of other financial institutions
53		Muiden rahoituslaitosten talletukset	Deposits by other financial institutions
54		Muut velat muille rahoituslaitoksille	Other claims of other financial institutions
56		Velat valtiolle	Claims of the central government
57		Debentuurilainat	Debentures
58		Muut velat	Other liabilities
59		Maksujen välitys	Payments in transit
60		Siirtovelat (31.12.)	Adjustment items (December 31)
		Ulkomaiset velat	Foreign liabilities
		Velat rahalaitoksille	Claims of banking institutions
		Talletukset	Deposits
61		Ulkomaan rahan määräiset	In foreign currency
62		Markkamääräiset	In Finnish currency
		Muut velat rahalaitoksille	Other claims of banking institutions
63		Ulkomaan rahan määräiset	In foreign currency
64		Markkamääräiset	In Finnish currency
65		Debentuurilainat	Debentures
66		Muut velat	Other liabilities
67		Siirtovelat (31.12.)	Adjustment items (December 31)
68		Arvostuserät	Equalization items
69		Varaukset	Reserves
		Oma pääoma	Capital accounts
70		Osakepääoma	Share capital
71		Osakeanti	Share issue
72		Vararahasto	Reserve fund
73		Arvonkorotusrahasto	Equalization fund
74		Muut rahastot	Other funds
75		Käyttämätön voitto edellisiltä vuosilta	Undistributed profits from previous years
76		Tilivuoden voitto (31.12.)	Net earnings for the accounting year (December 31)
77		Tappio edellisiltä vuosilta	Net loss from previous years
78		Tilivuoden tappio (31.12.)	Net loss for the accounting year (December 31)
79		Korot	Interest income
80		Tulot valuutanvaihdosta	Income on foreign exchange dealings
81		Toimitusmaksut ja palkkiot	Commissions and fees
82		Provisiot pankkitakauksista	Commissions on bank guarantees
83		Tulot arvopaperikaupasta	Income on dealings in securities
84		Osingot ja osuuksien korot	Dividends and interest income on partnerships
85		Muut tulot	Other income
86		Yhteensä	Total
88		Vastuusitoumukset	Guarantee commitments
89		Shekkiluottojen myönnetty määrä	Total amount of overdrafts granted
V	26	Obligaatiolainat	Bonds
	27	Debentuurilainat	Debentures
	28	Muut joukkovelkakirjat	Other bonds and debentures

(Muiden nimikkeiden osalta katso taulu IV)

(for the rest look at explanations of table IV)

VI-VII ja IX	I	Kotimaiset talletukset	Domestic deposits
	A	Yleisön talletukset Markkamääräiset	Deposits by the public In Finnish currency
	1	Luototon shekkitili/postisiirtotili	Cheque and postal giro accounts without overdraft facility
	2	Luotollinen shekkitili/postisiirtotili	Cheque and postal giro accounts with overdraft facility
	3	Muu avistatili	Other sight deposits
	4	Käyttötili	Deposit accounts with cheque facilities
	5	Säästö- ja karttuva talletustili	Savings and deposit accounts
	6	1-6 kk ITA/MTA	1-6 months time deposits
	7	12 kk MTA	12-month time deposits
	8	24 kk MTA	24-month time deposits
	9	36 kk MTA	36-month time deposits
		Ulkomaan rahan määräiset	In foreign currency
	12	Vaadittaessa maksettava valuuttatili	Foreign exchange accounts payable on demand
	14	Muut valuuttatalletustilit	Other foreign exchange deposits
		Yhteensä	Total
	B	Muiden rahalaitosten talletukset	Deposits by other banking institutions
	16	Shekkitili/postisiirtotili	Cheque and postal giro accounts
	17	Valuuttatalletustilit	Foreign exchange deposits
	18	Muut talletustilit	Other deposits
	C-19	Muiden rahalaitosten talletukset	Deposits by other financial institutions
	D-23	Valtion talletukset	Deposits by the central government
		Yhteensä	Total
	II-25	Ulkomaisten rahalaitosten talletukset	Deposits held by foreign banking institutions
VIII		(Katso taulujen VI-VII nimikkeet)	(look at explanations of tables VI-VII)
X-XI ja XIII	I	Kotimaiset luotot	Domestic advances
	A	Luotot yleisölle Markkamääräiset	Advances to the public In Finnish currency
	1	Shekkitililuotot/postisiirtotililuotot	Overdrafts
	2	Vekselit	Bills
	3	Tavalliset velkakirjalainat	Ordinary loans
	4	Korkotukilainat	Interest subsidy loans
	5	Valtion varoista välitetyt lainat	Loans granted from state funds
		Ulkomaan rahan määräiset	In foreign currency
	7	Lainat	Loans
	8	Muut	Other advances
		Yhteensä	Total
	B	Luotot muille rahalaitoksille	Advances to other banking institutions
	10	Shekkitililuotot/postisiirtotililuotot	Overdrafts
	11	Muut	Other advances
	C-14	Luotot muille rahoituslaitoksille	Advances to other financial institutions
	D-20	Luotot valtiolle	Advances to the central government
		Yhteensä	Total
	II	Luotot ulkomaille	Advances to foreign borrowers
XII	I-II		
	6	Muista varoista välitetyt lainat	Loans granted from other funds
		(Muiden nimikkeiden osalta katso taulut X-XI)	(for the rest look at explanations of tables X-XI)
XIV		(Katso taulujen X-XI nimikkeet)	(look at explanations of tables X-XI)