

FI 25

[Työtilasto]

TIKUSALI

ARBETSSTATISTIK.

II.

UNDERSÖKNING

AF

TEXTILINDUSTRIN

I

FINLAND.

PÅ UPPDRAG AF INDUSTRISTYRELSEN OCH UNDER
DESS ÖFVERINSEENDE VÄRKSTÄLD

AF

G. R. SNÉLLMAN.



HELSINGFORS,

KEJSERLIGA SENATENS TRYCKERI,

1904.

24229



Innehållsförteckning.

	Sid.
Rättelser	VII.
Anlitade källor	VIII.
Till Kejslerliga Senaten för Finland	XI.

Inledning.

Kap. I. Förberedande åtgärder. Frågeformulär. Primäruppgifternas insamlande.

Förslag om undersökning af textilindustrin	3.
Kejslerliga Senatens beslut	6.
Kommissionens medlemmar	6.
Kommissionens sekreterare	6.
Frågeformulären	6.
Materiallets insamlande	16.

Kap. II. Textilindustrin och dess arbetare.

Textilindustrins utveckling	18.
Textilindustrin i England	18.
Textilindustrin i Ryssland	27.
Textilindustrin i Sverige och Finland	43.
Tullen på textilvaror efter 1809	71.
Importen	77.
Exporten	86.
Textilindustrin i Finland under 1800-talet	86.
Finlayson & Co	91.
Tammerfors Linne- och Järnmanufaktur A. B.	93.
Tammerfors Klädesfabriks A. B.	94.
Littois A. B.	95.
Forssa A. B.	96.
Antskog Klädesfabriks A. B.	97.
A. B. John Barker	97.
Vasa Bomullsmanufaktur A. B.	98.

Arbetsstatistik.

Kap. III. Arbetsställen.

Arbetsstälernas ortsfördelning	103.
Aktiebolag	104.
Tillverkningens art	104.
Fördelning efter arbetarens antal	105.
Maskiner	105.

Kap. IV. Arbetarens yrkesgren och yrkesspecialitet.	Sid.
Fördelning efter tillväkningsarter	108.
Fördelning på yrkesgrenar och yrkesspecialiteter	110.
Antalet arbetare per spindel och väfstol	113.
Arbetarens under 15 år yrkesspecialiteter	117.
Kap. V. Arbetarens ålder, kön och civilstånd.	
Åldersfördelning	118.
Könsfördelning	120.
Civilståndsfördelning	121.
Kap. VI. Arbetarens födelseort	124.
Kap. VII. Arbetarens familjer.	
Faders yrke	126.
Makes yrke	127.
Moders yrke	128.
Makas yrke	128.
Arbetarens tidigare yrken	128.
Arbetarens barn	129.
Af arbetarens försörjda personer	130.
Antal personer som lifnära sig af textilindustrin	130.
Kap. VIII. Arbetstid. Ordningsregler.	
Ålder vid inträdet i yrket	132.
Anställningstid hos senaste arbetsgivare	134.
Ordinarie arbetstid	136.
Öfvertids- och nattarbete	137.
Förhållandena i andra länder	138.
Ordningsregler	143.
Hemarbete	153.
Kap. IX. Understödkassor och föreningar. Arbetsinställelser.	
Understödkassor för textilarbetare	154.
Försäkring mot olycksfall i arbetet	166.
Nykterhetsföreningar	166.
Arbetareföreningar	166.
Arbetsinställelser	166.
Kap. X. Arbetarens hälsa. Olycksfall.	
Textilindustrins hälsofarlighet	170.
Arbetarens hälsotillstånd	176.
Dödsfall bland textilarbetarens	179.
Olycksfall bland textilarbetarens	180.
Kap. XI. Arbetarens språk- och bildningsförhållanden	183.
Kap. XII. Arbetarens bostadsförhållanden	
Hysesbelopp	185.
Trångboddhet	186.

Kap. XIII. Arbetarens löneförhållanden.	Sid.
Materialalets beskaffenhet och bearbetning	196.
Veckoinkomst	198.
Årsinkomst	217.
Aflöningsform	232.
Aflöningsdag	235.
Öfriga förmåner	235.
Sammanfattning	235.
Kap. XIV. Arbetslokalernas beskaffenhet.	237.

Tabeller.

Tab. 1. Arbetsställenas ortsfördelning, firmanamn, antal redovisade arbetare och tillväxningsart	2.
» 2. Arbetarens fördelning på olika tillväxningsarter	4.
» 3. Arbetarens fördelning på yrkesgren	6.
» 4. Arbetarens fördelning på yrkesgren och yrkesspecialitet	10.
» 5. Arbetarens under 15 år fördelning på yrkesspecialitet	16.
» 6. Arbetarens länsvis, fördelade efter kön, civilstånd och ett-års åldersklasser	18.
» 7. Arbetarens länsvis, fördelade efter kön, civilstånd och 5-års åldersklasser	22.
» 8. Sammandrag af arbetarens fördelning efter kön, ålder och civilstånd	24.
» 9. Arbetarens medelålder	25.
» 10. Arbetarens födelseort	26.
» 11. Arbetarens födelseort i förhållande till arbetsorten	27.
» 12. Faders yrke	28.
» 13. Makes yrke	28.
» 14. Moders yrke	30.
» 15. Makas yrke	30.
» 16. De manliga arbetarens yrken före inträdet i textilyrket	31.
» 17. De kvinnliga arbetarens yrken före inträdet i textilyrket	31.
» 18. Arbetarens barn i lifvet	32.
» 19. Arbetarens hemmavarande barn	34.
» 20. Arbetarens barn, sysselsatta i textilindustrin	36.
» 21. Af arbetare försörjda personer, utom egna barn	37.
» 22. De manliga arbetarens fördelade efter ålder vid inträdet i yrket	38.
» 23. De kvinnliga arbetarens fördelade efter ålder vid inträdet i yrket	40.
» 24. De manliga arbetarens fördelade efter tid för och ålder vid inträdet i yrket	42.
» 25. De kvinnliga arbetarens fördelade efter tid för och ålder vid inträdet i yrket	44.
» 26. De manliga arbetarens anställningstid hos senaste arbetsgivare	46.
» 27. De kvinnliga arbetarens anställningstid hos senaste arbetsgivare	48.
» 28. Tiden för arbetets början och slut, raster samt arbetstimmar år 1902	50.
» 29. Öfvertidsarbete under år 1902	52.
» 30. Nattarbete under år 1902	52.
» 31. Pensions- och understödskassor för textilarbetare	53.
» 32. Sjuk- och begravningshjälpskassor för textilarbetare	54.
» 33. Arbetare som äro delegare i understödskassor	56.
» 34. Arbetare som äro medlemmar af nykterhetsförening	57.

	Sid.
Tab. 35. Arbetare som äro medlemmar af arbetareförening	57.
» 36. De manliga arbetarens hälsotillstånd i olika åldrar	58.
» 37. De kvinnliga arbetarens hälsotillstånd i olika åldrar	60.
» 38. Bland arbetarna förekommande sjukdomar.	62.
» 39. Bland arbetarna inträffade dödsfall åren 1898—1902	64.
» 40. Bland arbetarna förekommande sjukdomsfall.	66.
» 41. Bland arbetarna inträffade olycksfall åren 1890—1902	67.
» 42. Arbetarens språk- och bildningsförhållanden.	70.
» 43. Arbetarens hyresbelopp	72.
» 44. Trångboddheten bland arbetarna	74.
» 45. Arbetarna fördelade efter yrkesspecialiteter och veckolöns	82.
» 46. Arbetarna fördelade efter yrkesspecialiteter, arbetsorter och veckolöns	88.
» 47. Arbetarna fördelade efter yrkesspecialiteter, åldersklasser och veckolöns	114.
» 48. Arbetarna fördelade efter yrkesspecialiteter, arbetstid och veckolöns	138.
» 49. Arbetarens medellöns per vecka inom olika yrkesspecialiteter, kön och åldersklasser	142.
» 50. Arbetarna fördelade efter yrkesspecialiteter och årlöns	148.
» 51. Arbetarna fördelade efter tillverkningsarter, arbetsorter och årlöns	154.
» 52. Arbetarna fördelade efter tillverkningsarter, åldersklasser och årlöns	160.
» 53. Arbetarna fördelade efter tillverkningsarter, arbetstid och årlöns	163.
» 54. Arbetarens medellöns per år inom olika yrkesspecialiteter, kön och åldersklasser	166.
» 55. Aflöningsform på arbetsorterna	172.
» 56. Aflöningsform inom yrkesspecialiteterna	173.
» 57. Arbetslokalernas beskaffenhet	176.

Bihang.

Råmaterial för lönestatistiken.

De Förenade Yllefabrikerna A. B.	3*
A. B. Helsingfors Mekaniska Väfveri	6*
A. B. Helsingfors Sidenväfveri	7*
A. B. Ekenäs Yllevarufabrik O. Y.	8*
Antskog Klädesfabriks A. B.	9*
K. H. Attila, Orimattilan Villakehruutehdas	10*
A. B. John Barker	11*
Åbo Klädesfabriks A. B.	15*
Björneborgs Bomullsmanufaktur A. B.	17*
Rauman Villakehruu- ja Värjäslaitos, I. Östman	22*
Littois A. B.	23*
Karlsmarks Fabriks A. B.	25*
Mouhijärven Villakehruutehtaan O. Y.	26*
O. Y. Printz & K:t	27*
Hämeenlinnan Verkatehdas O. Y.	28*
Tammerfors Linne- och Järnmanufaktur A. B.	29*
Tammerfors Klädesfabriks A. B.	41*

VII

	Sid.
A. B. F. Klingendahl & C:o O. Y.	45*
Tampereen Villakutomatehdas J. Ruuskanen & K.	48*
Th. Peterson Yllespinneri och Väfveri	49*
H. Liljeroos'in Villakehruu ja Värjäystehdas	50*
Finlayson & C:o	50*
Tampereen Puuvillateollisuus O. Y.	74*
A. B. John Dalberg & C:o	80*
Forssa A. B.	83*
De Förenade Yllefabrikerna A. B.	94*
Kosken Verkatehdas, A. Korhonen	96*
Tammerfors Linne- och Järnmanufaktur A. B.	97*
Harju Yllefabriks A. B.	98*
Siikakosken O. Y.	99*
Oravais Fabriks A. B.	100*
Jepuan Villakehruutehdas—Jeppo Ullspinneri, C. J. von Essen	102*
A. B. P. G. Holm O. Y.	103*
Killinkosken Tehdasten O. Y.	103*
Vasa Bomullsmanufaktur A. B.	104*
A. B. Vasa Yllevarufabrik	119*
Tillägg till Björneborgs Bomullsmanufaktur A. B.	120*
Förteckning öfver de arbetare hvilka återfunnits såväl i lönelängderna som i D-blanketterna	121*

Rättelser.

Sid.	21	rad	11	uppfir.	står	bomullsinstrin	läs	bomullsindustrin.
»	23	»	7	»	»	Steffens	»	Steffen.
»	25	»	8	»	»	Steffens	»	Steffen.
»	96	»	14	nedifr.	»	1858	»	1848.
»	98	»	13	uppfir.	»	Backer	»	Barker.
»	103	»	1	nedifr.	»	89.9 %	»	90.0 %.
»	136	»	9	»	»	flesa	»	flesta.
»	148	»	12	»	»	öfverträdelse	»	grof öfverträdelse.
»	157	»	18	»	»	kroppssvaghet	»	kroppsskada.
»	159	»	6	uppfir.	»	20 år	»	10 år.
»	159	»	11	nedifr.	»	50 mk	»	30 mk.
»	159	»	11	»	»	25 mk	»	20 mk.
»	160	»	14	»	»	ock	»	och.
»	165	»	17	uppfir.	»	utgå	»	utgå.
»	190	»	17	nedifr.	»	Jokanneskylä	»	Johanneskylä.
»	196	»	1	uppfir.	»	Kap. XXIII	»	Kap. XIII.

Anlitade källor.

- Bidrag till Finlands officiella statistik: I. Handel och Sjöfart åren 1856—1902.
 » » » » XVIII. Industristatistik åren 1884—1902.
 Manufakturdirektionens årsberättelser åren 1842—1876.
 Årsberättelser afgifna af yrkesinspektörerna i Meddelanden från Industristyrelsen i Finland.
 Обзоръ внѣшней торговли Россіи, изданіе Департамента Таможенныхъ Сборовъ
 1897—1901.
 Handlingar i Finlands Statsarkiv.
 Berättelse angående Helsingfors stads kommunalförvaltning år 1902. H:fors 1904.
 Asuntokysymys, esitelmiä ja ehdotuksia julkaissut Kansantaloudellinen Yhdistys. H:fors 1904.
Hirn, Julius: Finlands affärsfirmor, II. H:fors 1902.
Fager Paul: Minnesblad ur Fiskars bruks historia 1649—1899. H:fors 1899.
Palmén, K. E.: Ett blad ur vår storindustris historia i Tekniska Föreningens förhandlingar 1888.
Palmén, K. E.: Vasa stads industriella inrättningar i Tekniska Föreningens Förhandlingar 1894.
Arnberg, J. W.: Anteckningar om frinestetidens politiska ekonomi. I. Handeln och Näringarna,
 Uppsala 1868.
Guincharé, J.: Af styrelsen öfver Stockholms stads asyler för husvilla föranstaltad statistisk
 undersökning angående bostadsförhållandena i Stockholm åren 1900 och 1902. Sthlm 1903.
Hildebrand, Emil: Sveriges historia intill tjugonde seklet: Forntiden af *O. Montelius*, Frihets-
 tiden af *Ludvig Stavenow*. Sthlm 1903.
Key-Åberg, K.: Inom textilindustrin i Norrköping sysselsatta arbetares lönevilkor och bo-
 stadsförhållanden i Skrifter utgifna af Lorénska Stiftelsen n:o 12. Sthlm 1896.
Nyström Joh. Fr.: Bidrag till svenska handelns och näringarnas historia under senare delen
 af 1700-talet. I. Från början af merkantilsystemets förfall till myntrealisationen 1776.
 Uppsala 1884.
P. (V. F. Palmblad): Historisk blick öfver den svenska näringsflitens utveckling i »Skandia«,
 Tidskrift för vetenskap och konst, utgifven af Svenska Literatur-Föreningen, band 4
 och 5. Uppsala 1834—35.
Sillén, A. W. af: Svenska handelns och näringarnas historia, I-V. Uppsala och Sthlm 1851,
 1855, 1859, 1865, 1871.
Sillén, A. W. af: Svenska handelns och näringarnas historia till åren 1809. Sthlm 1886.
Steffen, Gustaf F.: Studier öfver lönsystemets historia i England i Skrifter utgifna af Lorénska
 Stiftelsen, nr:is 11 och 16. Sthlm 1895 och 1899.
Tuneld, Eric: Geographie öfver Sveriges Rike, 5:e uppl. Sthlm 1773.
Konow, W.: Fjernelsen af Stöv og usund Luft fra Fabriks-Værkstedes og Arbejdslokaler. Kö-
 benhavn 1902.
 Bulletin des Internationalen Arbeitsamts, band I och II. Jena 1902 och 1903.
 Handbuch der Staatswissenschaften, herausgegeben von J. Conrad. 2:a uppl. Jena 1898, ar-
 tiklarna Arbeitszeit och Arbeitsordnung.
Bauer, Stephan: Die gewerbliche Nachtarbeit der Frauen, Berichte über ihren Umfang und
 ihre gesetzliche Regelung. Jena 1903.
Dementjeff, E. M.: Die russische Fabrikgesetzgebung i Archiv für soziale Gesetzgebung und
 Statistik, herausgegeben von Heinrich Braun, band 3, 1890.
Dementjeff, E. M.: Die Arbeiterschutzgesetz vom 24 Februar 1890 i Brauns Archiv, band
 4, 1891.

- Die neue Fabrikgesetzgebung in Russland af anonym författare i Brauns Archiv, band 12, 1898.
- Engels, Friedrich*: Die Lage der arbeitenden Klasse in England, 2:a uppl. Stuttgart 1892.
- Ein Textilarbeiter*: Die Lage der Textilindustrie und ihrer Arbeiter i Die Neue Zeit XIX, band 2, 1901.
- Hirt, Ludwig*: Die Krankheiten der Arbeiter. Breslau und Leipzig 1871—1878.
- Hoyer, Egbert von*: Lehrbuch der vergleichenden mechanischen Technologie, band II, Verarbeitung der Faserstoffen. Wiesbaden 1900.
- Jannasch, R.*: Die europäische Baumwollen-Industrie und deren Produktionsbedingungen. Berlin 1882.
- Martin, Rudolf*: Die wirtschaftliche Aufschwung der Baumwollspinnerei im Königreich Sachsen i Jahrbuch für Gesetzgebung, Verwaltung und Volkswirtschaft, herausgegeben von Gustav Schmoller, band 17, 1893.
- Müller, Ernst*: Handbuch der Spinnerei i band III, afdelning 1 af Karmarsch: Handbuch der mechanischen Technologie, Berlin 1891.
- Schultze-Gävernitz, Gerhart von*: Der Grossbetrieb ein wirtschaftlicher und socialer Fortschritt. Eine Studie auf dem Gebiete der Baumwollindustrie. Leipzig 1892.
- Schulze-Gävernitz, Gerhart von*: Die Moskau-Wladimirsche Baumwollindustrie i Schmollers Jahrbuch, band 20, 1896.
- Stieda, W.*: Der Stand der Industrie im europäischen Russland und in Polen i Schmollers Jahrbuch, band 11, 1887.
- Kovalewsky, M. W. de*: La Russie à la Fin du 19:e siècle, Paris 1900.
- Sachnine, Ilia*: La Journée de huit heures au point de vue de l'hygiène et de la médecine publique, Lyon 1900, enligt Die Neue Zeit XIX, band 1, 1901.
- Gibbins, H. de B.*: Industry in England, Historical outlines, London 1896.
- Nasmith, Joseph*: The students cotton spinning. Manchester 1896.
- Shepperson, Alfred B.*: Cotton facts. New York 1903.
- Young, T. M.*: The american cotton industry, a study of work and workers, London 1902.
- Särskilda uppslagsvärk såsom Meyers Konversationslexikon, Nordisk Familjebok, Biografisk Handbok, Statistisk Årsbok,



Till Kejsersliga Senaten för Finland

från Industristyrelsen.

Sedan Industristyrelsen i skrifvelse af den 1 oktober 1902 till Handels- och Industriexpeditionen i Kejsersliga Senaten föreslagit, att den industri som närmast efter tobaksindustrin skulle upptagas till arbetsstatistisk undersökning blifve den fabriksmässigt bedrifna textilindustrin, det vill säga ylle-, bomulls- och linnemanufakturväverien samt tricotvarufabrikerna, med uteslutande af öfriga mera handtvärks-

mässigt bedrifna textilindustrier, har Kejsersliga Senaten den 17 oktober 1902, med bifall till Industristyrelsens framställning, funnit godt anbefalla Industristyrelsen att, i samråd med en kommission af arbetsgifvare och arbetare, hvilka framdeles af Kejsersliga Senaten skulle utses, värkställa förenämnda statistiska undersökning rörande arbetsförhållandena inom textilindustrin, hvarhos de formulär, som för insamling af uppgifterna borde användas, skulle underställas Kejsersliga Senatens fastställelse; egande Industristyrelsen, sedan arbetet slutförts, i samråd med sagda kommission till Kejsersliga Senaten inkomma med berättelse öfver undersökningen äfvensom de framställningar och förslag, hvartill undersökningen kunde gifva anledning. Till medlemmar i kommissionen utsåg Kejsersliga Senaten den 19 mars 1903 disponenten för Forssa Aktiebolag, friherre **Karl Evert Palmén**, ingenjören vid Tammerfors Linne- och Järnmanufaktur Aktiebolag **Theodor Durchman**, arbetaren vid Littois Aktiebolag **Gustaf Wilhelm Palmroos** samt arbetaren vid Aktiebolaget John Barker i Åbo **Johan Lindström**.

Till fullgörande af det gifna uppdraget har Industristyrelsen sammanträdtt med de af Kejsersliga Senaten utsedde sakkunnige och föreligger resultatet af den värkställda undersökningen i den berättelse som Industristyrelsen härmed framlägger.

Efter en relation af de åtgärder Industristyrelsen på Kejsersliga Senatens befallning vidtagit i och för den statistiska undersökningens utförande, har i berättelsen intagits en redogörelse för textilindustrins utveckling i allmänhet och särskildt i Finland och i sammanhang härmed om förändringarna i tullagstiftningen rörande till textilindustrin hörande artiklar samt om importen och exporten af textilvaror. I en särskild afdelning af berättelsen redogöres för de slutledningar, hvartill bearbetningen af det insamlade statistiska materialet gifvit anledning; hvarjämte detta material bifogas i särskilda tabeller.

I anledning af den redogörelse för förhållandena bland arbetarena inom textilindustrin, som ingår i förevarande berättelse, har Industristyrelsen icke ansett sig böra göra några särskilda framställningar eller förslag, då ej med bestämdhet några sådana missförhållanden kunna påvisas, hvilka icke med yrkesinspektionens tillhjälp skulle kunna aflägsnas.

I skrifvelse af den 4 november 1903 till Handels- och Industriexpeditionen i Kejsersliga Senaten har Industristyrelsen redan afgifvit förslag rörande den arbetsstatistiska undersökning som närmast borde vidtaga, nämligen af bagareyrket, hvilket förslag jämväl blifvit af Kejsersliga Senaten den 7 december 1903 godkändt, och har

insamlandet af de för undersökningen nödiga primäruppgifterna under instundande sommar försiggått med användande af de af Kejserliga Senaten härför fastställda frågeformulär.

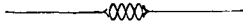
Helsingfors den 21 september 1904.

A. F. TIGERSTEDT.

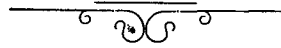
C. P. Solitander.

F. Alfred Brander.

Edv. Öhrnberg.



INLEDNING.





K a p. I.

Förberedande åtgärder. Frågeformulär. Primäruppgifternas insamlande.

Den 1 oktober 1902 aflät Industristyrelsen en så lydande skrifvelse till Handels- och Industriexpeditionen i Kejslerliga Senaten:

Förslag om undersökning af textilindustrin.

Till Handels- och Industriexpeditionen.

I skrifvelse af den 14 november 1901 har Handels- och Industriexpeditionen på grund af Kejslerliga Senatens beslut anbefalt Industristyrelsen, bland annat, att låta företaga undersökning rörande arbetsförhållandena inom tobaksindustrin samt att i god tid under innevarande år inkomma med förslag om enahanda undersökning af annan industrigren sedan förenämnda arbete afslutats samt att uppgöra beräkning öfver de därmed förenade kostnaderna.

Då Industristyrelsen skridit till afgifvande af det i Handels- och Industriexpeditionens skrifvelse nämnda förslag, hvarvid Industristyrelsen haft förmånen att i saken inhämta yttranden af fackmän, hafva i främsta rummet trenne industrigrenar kommit under öfvervägande, nämligen den mekaniska värkstadsindustrin, bageriindustrin och textilindustrin. För upptagande af den mekaniska värkstadsindustrin till omedelbar undersökning har dock ej kunnat anföras annat än att densamma spelar en framstående roll inom landets tillverkningsindustri samt att lärrika jämförelser kunde göras med motsvarande förhållanden i Sverige, där de egentliga mekaniska värkstäderna utgjort föremål för den senaste arbetsstatistiska undersökningen. Beträffande bagerierna har åter framhållits, att vid dem förekomma de mest kännbara missförhållanden genom det ständiga nattarbetet, samt att frågan om nattarbetet inom detta yrke möjligen komme att göras till föremål för behandling vid nästinstundande lagtima landtdag. Då emellertid en fullständig arbetsstatistisk undersökning af förhållandena inom bagareyrket omöjligen kunde hinna slutföras inom tiden för nästa landtdags sammanträädande och då genom Industristyrelsens försorg redan tidigare anstälts en statistisk utredning rörande den

speciella frågan om nattarbetet inom bagareyrket, har det här anförda skälet för denna industrigrens upptagande till undersökning under den närmaste framtiden icke kunnat tillmätas afgörande betydelse, synnerligast som en sådan undersökning erfordrade, att den vid undersökningen af tobaksindustrin inslagna arbetsmetoden i sina väsentligaste delar skulle öfvergifvas, innan dess lämplighet för någon större industrigren hunnit pröfvas. Hvad slutligen textilindustrin vidkommer, så har det anförts till förmån för dess omedelbara upptagande till undersökning, förutom att den utgör en af landets viktigaste och största industrigrenar, att inom densamma arbetar ett öfvervägande antal kvinnor samt ett till ett par tusen uppgående antal unga personer och barn. Utom att således dessa arbetares intressen kunna påfordra textilindustrins omedelbara upptagande till undersökning, talar härför också, att denna industrigren, till följd af det vid maskinerna alstrade dammet, är en af landets hälsovådliga industrier, hvarför en arbetsstatistisk utredning af densamma möjligen kan gifva anledning till lagstiftningsåtgärder i en eller annan riktning. Det kan icke håller lämnas ur sikte att, emedan textilindustrin representeras af ett ganska litet antal arbetsplatser med stor anhopning af arbetare, den viktiga frågan om arbetarenas bostäder lämpligen i detta sammanhang kan tagas till behandling. Upptages textilindustrin till undersökning, kan slutligen den vid nu pågående undersökning af arbetareförhållandena inom tobaksindustrin för en jämförelsevis liten industri använda arbetsmetoden försökas på en storindustri och sålunda en säker erfarenhet vinnas om dess lämplighet.

På grund af det ofvan anförda får Industristyrelsen föreslå, att den industri, som närmast upptages till arbetsstatistisk undersökning, blefve den fabriksmässigt bedrifna textilindustrin, det vill säga ylle-, bomulls- och linne-manufakturvärken, samt trikotvarufabrikerna, med uteslutande af öfriga mera handtvärksmässigt bedrifna textilindustrier, såsom yllestickrier, replagerier, snörmakerier, bandväfverier, valkvärk, dreffabriker, fiskredskapsfabriker, rullgardinsfabriker m. fl. dylika. Den sålunda begränsade textilindustrin komme att omfatta ett fyratiotal arbetsställen med omkring 11,000 arbetare.

Vid uppgörandet af kostnadsförslag för en arbetsstatistisk undersökning af textilindustrin har Industristyrelsen ansett sig kunna lägga det af Industristyrelsen och Statistiska Centralbyrån gemensamt uppgjorda kostnadsförslaget för undersökning af tobaksindustrin till grund för beräkningen, då det samma, såvidt erfarenheten hittills gifvit vid handen, i hufvudsak varit riktigt. Några mindre tillägg har Industristyrelsen dock, på grund af den vid undersökningen af tobaksindustrin vunna erfarenheten, ansett sig böra föreslå, liksom kostnaderna i betraktande af det många gånger större antalet arbetare med nödvändighet komma att stegras. Den af Industristyrelsen beräknade kostnaden uppgår till 24,000 mark enligt nedanstående approximativa fördelning:

Kostnadsförslag för arbetsstatistisk undersökning af textilindustrin.

Arbetsledare för en tid af 16 månader à 400 mk	<i>Små.</i>	6,400: —
Amanuens för samma tid à 200 mk	»	3,200: —
Räknebiträden	»	4,500: —
Resekostnader och dagtraktamenten för de sakkun- niga och för undersökarena vid primäruppgif- ternas insamlande	»	3,500: —
Ersättning åt kontorsbiträden för utdrag ur aflö- ningslistor	»	1,000: —
Tryckning af frågeformulär, blanketter m. m.	»	1,000: —
Öfversättning och tryckning af betänkandet	»	4,000: —
Oförutsedda kostnader	»	400: —
	Summa <i>Små.</i>	24,000: —

Då undersökningen af tobaksindustrin torde kunna föreligga färdig i början af våren nästkommande år och undersökningen af textilindustrin beräknats taga i anspråk en tid af sexton månader, torde denna undersökning kunna slutföras till början af hösten år 1904.

Den här meddelade kostnadsberäkningen är uppgjord under förutsättning, att undersökningen af textilindustrin bedrifves på samma sätt som undersökningen af tobaksindustrin, det vill säga under Industristyrelsens närmaste öfverinseende och att för de arbetsstatistiska undersökningarna åtminstone icke ännu, och intill dess nödig säker erfarenhet vunnits, tillsättes en särskild fristående kommission, hvarom Industristyrelsen och Statistiska Centralbyrån gemensamt i sinom tid skola inkomma med förslag. I följd af att den nu pågående undersökningen icke kunde vidtaga förrän sista dagarna af maj månad innevarande år, har nämligen densamma ännu icke fortskridit så långt, att något på därvid vunnen erfarenhet grundadt utlåtande i sistsagda afseende kunnat afgifvas. Helsingfors, den 1 oktober 1902.

A. F. TIGERSTEDT.

C. P. Solitander.

Karl Appelberg.

Edv. Öhrnberg.

Kejsersliga Senaten
ens beslut.

I skrifvelse af den 17 oktober 1902 meddelade Handels- och Industriexpeditionen, att Kejsersliga Senaten, vid samma dag skedd föredragning af förenämnda ärende, med bifall till Industristyrelsens framställning, funnit godt anbefalla Industristyrelsen att, i samråd med en kommission af arbetsgifvare och arbetare, hvilka framdelas af Senaten skulle utses, värkställa förenämnda statistiska undersökning rörande arbetsförhållandena inom textilindustrin, hvarhos de formulär, som för insamling af uppgifterna borde användas, skulle underställas Senatens fastställelse; egande Industristyrelsen, sedan arbetet slutförts, i samråd med sagda kommission till Senaten inkomma med berättelse öfver undersökningen äfvensom de framställningar och förslag, hvartill undersökningen kunde gifva anledning. Till betäckande af kostnaderna för detta arbete ställde Kejsersliga Senaten till Industristyrelsens förfogande, i enlighet med det af Industristyrelsen uppgjorda kostnadsförslag, ett anslag af ända till tjugufyratusen (24,000) mark, hvilka medel Industristyrelsen egde i mån af behof utanordna och i räkenskaperna under behörigt moment observera.

Kommissionens
medlemmar.

I skrifvelse af den 19 mars 1903 från Handels- och Industriexpeditionen anbefallde Kejsersliga Senaten Industristyrelsen att till ledamöter i ofvannämnda kommission inkalla disponenten för Forssa Aktiebolag, friherre *K. E. Palmén*, ingenjören vid Tammerfors Linne- och Järnmanufaktur Aktiebolag *Th. Durchman*, arbetaren vid Littois Aktiebolag *Gustaf Wilhelm Palmroos* samt arbetaren vid Aktiebolaget John Barker i Åbo *Johan Lindström* samt att tillförsäkra dessa personer för vistelsen i Helsingfors stad under kommissionens arbeten ett traktamente af sexton (16) mark för hvarje dag äfvensom ersättning för resekostnader i femte klassen af gällande resereglemente, hvilka ersättningar Industristyrelsen egde utanordna och utgiften i räkenskaperna afföra under fjortonde Hufvudtiteln IV kap. 1 mom. och anslaget till komitékostnader.

Kommissionens
sekreterare.

Till sekreterare i kommissionen och ledare af den statistiska undersökningen antog Industristyrelsen filosofiemagistern *G. R. Snellman*.

Frågeformulä-
ren.

Den af Kejsersliga Senaten tillsatta kommissionen sammanträdde, på kallelse af Industristyrelsen, den 18 maj 1903. Kommissionen skred härvid till uppgörande af förslag till formulär för de frågor, hvilka, i och för erhållande af nödigt statistiskt material, borde ställas såväl till arbetsgifvare som arbetare. De uppgjorda förslagen till formulär, hvilka på samma blankett innehöllo frågorna både på svenska och finska språken, blefvo af Kejsersliga Senaten stadfästade den 28 maj.

För samtliga formulär tjänade såsom gemensam öfverskrift orden

Industristyrelsen

1903.

Arbetsstatistiska undersökningar angående Textilindustrin i Finland.

Med anförande endast af den svenska texten hade frågeformulären i öfrigt följande utseende, här återgifna i förminskad skala och delvis förkortad form.

Frågeformulär A.

Frågor:	Svar:
1. Fabrikens belägenhet? _____	
2. Fabrikens inregistrerade firmanamn? _____	
3. Produktionens beskaffenhet (spinning eller väfning af bomull, linne, ylle, hampa, jute, siden, trikottillvärkning m. m.)? _____	
4. Nuvarande antal arbetare? _____	
5. Arbetstidens längd (inräknadt raster): måndag (begynnelse- och sluttid)? _____	kl. _____ kl. _____
lördag d:o d:o _____	kl. _____ kl. _____
dagen före hälgdag d:o d:o _____	kl. _____ kl. _____
öfriga dagar d:o d:o _____	kl. _____ kl. _____
6. Raster: under förmiddagen? _____	kl. _____ kl. _____
middagsrast? _____	kl. _____ kl. _____
under eftermiddagen? _____	kl. _____ kl. _____
Äro rasterna andra om lördag och dagen före hälgdag? _____	
Utrymmas och vädras arbetslokalerna vid raster? _____	

<p>7. Öfvertidsarbete under år 1902 (hvilka tider på året, huru många timmar per dygn)? _____</p> <p>Nattarbete under år 1902 (hvilka tider på året, huru långvarigt)? _____</p> <p>Söndagsarbete under år 1902 (hvilka tider på året, huru långvarigt)? _____</p> <p>Utlämnas hemarbete och i så fall i hvilken utsträckning? _____</p>	
<p>8. Har fabriken väksamhet under år 1902 varit inskränkt i afseende å arbetstid och i så fall i hvilken utsträckning? _____</p>	
<p>9. Förekommer arbetskontrakt? _____</p> <p>Är uppsägningstid bestämd och i så fall huru lång? _____</p> <p>Finns betygsböcker? _____</p> <p>Finns ordningsregler? _____</p> <p>Äro plikter fastställda? _____</p> <p>Hvilka bestämmelser gälla för dem? _____</p>	
<p>10. Huru betalas öfvertids- och hemarbete om sådant förekommer? _____</p>	<p>a) för män: _____</p> <p>b) för kvinnor: _____</p>
<p>11. Huru ofta och hvilka dagar utbetalas aflöningen? _____</p>	
<p>12. Utlämnas förskott å arbetslönen? _____</p> <p>Förekommer löneafdrag (t. ex. till sjukkasseafgifter)? _____</p> <p>Innehålles regelbundet någon del af lönen? _____</p> <p>Förekomma premier och i så fall i hvilken form? _____</p> <p>Förekomma gratifikationer och i så fall i hvilken form? _____</p>	
<p>13. Undersökas arbetarena af läkare färrän de antagas i fabriken tjänst? _____</p> <p>På hvems bekostnad? _____</p>	

<p>14. Särskilda af arbetsgifvaren medgifna förmåner åt (huru många eller hvilka slags) arbetare: _____ kost? _____ fri läkarevård? _____ fri medicin? _____ fri sjukhusvård? _____ äldersunderstöd (med hvilket belopp)? _____ af annat slag? _____</p>	
<p>15. Uppkomsten af och reglementen för kassor? _____</p>	
<p>16. Äro fabriken arbetare olycksfallsförsäkrade? _____ Hvar? _____ Hvilka utgifter har arbetsgifvaren haft i följd af olycksfallsförsäkringen under år 1902? _____</p>	
<p>17. Har under de senaste 10 åren någon lockout förekommit vid fabriken och i så fall: när? _____ under huru lång tid? _____ af hvad orsak? _____</p> <p>Har under de senaste 10 åren någon sträjk förekommit vid fabriken och i så fall: när? _____ under huru lång tid? _____ af hvad orsak? _____</p>	
<p>18. Särskilda anmärkningar och tillägg:</p>	

Frågeformulär B.

Uppgifter angående vid _____
 fabrik använda maskiner (kraftmaskiner med antal hästkrafter samt
 arbetsmaskiner, antal finspindlar m. m.).

Frågeformulär C.

Uppgifter angående arbetarens årsinkomster under år 1902 vid _____
 fabrik.

Arbetarens namn och yrkesspecialitet.							
Veckans nummer	Inkomst		Arbetsdagar	Veckans nummer.	Inkomst		Arbetsdagar
	Mk.	p.			Mk.	p.	
1				1			
2				2			
3				3			
4				4			
5				5			
6				6			
7				7			
8				8			
9				9			
10				10			
11				11			
12				12			
13				13			
14				14			
15				15			

16				16			
17				17			
18				18			
19				19			
20				20			
21				21			
22				22			
23				23			
24				24			
25				25			
26				26			
27				27			
28				28			
29				29			
30				30			
31				31			
32				32			
33				33			
34				34			
35				35			
36				36			
37				37			
38				38			
39				39			
40				40			
41				41			
42				42			
43				43			
44				44			
45				45			
46				46			
47				47			
48				48			
49				49			
50				50			
51				51			
52				52			
Summa				Summa			
Full veckolön				Full veckolön			

Frågeformulär D.

Frågor:	Svar:
1. Arbetsgivare och arbetsort? _____	
2. Arbetarens: namn? _____ födelseår? _____ födelseort? _____ civilstånd (ogift, gift, enkling, enka)? _____	
3. Faders yrke? _____ Moders yrke? _____ Makes eller makas yrke? _____	
4. Antal barn i lifvet? _____ Däraf sysselsatta inom textilindustrin? Huru många äro de hemmavarande barnen? _____ Andra anförvandter hvilka försörjas af arbetaren? _____	
5. Yrkesgren: 1) för-arbetning af råvaran; 2) spinning; 3) väfning; 4) blekning, färgning och appretering; 5) utom textilyrket? _____ Specialitet inom yrkesgrenen? _____	
6. När började Ni arbeta inom textilindustrin? _____ _____ yrkesspecialiteten? _____ vid fabriken? Har Ni tidigare arbetat inom andra yrken och hvilka? _____	År _____ År _____ År _____
7. Beräknas Er arbetslön efter tid eller per styck? _____ Åtnjuter Ni förutom lön några särskilda förmåner af arbetsgivaren? _____	
8. Afönas Ni af mellanhand och i så fall af hvem och enligt hvilken beräkning? _____ Afönar Ni själf något biträde och i så fall hvem? _____	

<p>9. Har Ni under år 1902 haft öfvertids-, natt- eller söndagsarbete och i så fall huru många dagar och huru många timmar per dag? _____</p>	
<p>10. Hälsotillstånd (godt, tämligen godt, klent, dåligt)? _____ Har Ni behandlats för åkommor i andedräftsorganen och när? _____</p>	
<p>11. Är Ni medlem af understödskassor (hvilka afgifter)? _____ _____ arbetare- eller fackförening? _____ nykterhetsförening?</p>	
<p>12. Har Ni fri bostad, bor Ni i eget hus, på arrende (huru stort i året), eller betalar Ni hyra (huru stor i månaden)? _____ Huru många rum innehar Ni? _____ Har Ni eget kök eller del i sådant jämte andra? _____ Huru många personer bo tillsammans i de af Er innehafda rummen? _____</p>	
<p>13. Hvilka språk talar Ni (modersmålet antecknas först)? _____</p>	
<p>14. Har Ni besökt högre skola, folkskola, eller är Ni ej skolgången? _____ Kan Ni läsa och skrifva? _____</p>	
<p>15. Har Ni deltagit i sträjk? _____ När? _____ Af hvad orsak? _____ Har Ni varit föremål för lockout? _____ När? _____ Af hvad orsak? _____</p>	
<p>16. Särskilda anmärkningar och tillägg:</p>	

Frågeformulär E.

Uppgifter angående arbetsrummen vid _____
_____ fabrik.

Frågor:	Svar:
1. Användes arbetsrum äfven till: måltidsrum? _____ tambur eller garderob? _____ upplagsrum? _____ Finnes särskild matsal? _____	
2. Uppvärmningssystem? _____	
3. Ventilationssystem? _____	
4. Finnes vattenledning inom fabriken? _____	
5. Huru äro afträdena ordnade? _____	
6. Rengöring? Huru och när försiggår generalrengö- ringen? _____ Huru och när försiggår den dagliga rengöringen? _____	
7. Har i några arbetsrum iakttagits märk- bart damm på väggar, fönster, ma- skiner, och i så fall i hvilka rum med huru många arbetare? _____	
8. Särskilda anmärkningar och tillägg:	

Frågeformulär F.

Uppgifter angående hvarje arbetsrum vid _____
_____ fabrik.

Rummets nummer.	Ändamål.	Storlek.		Dagerförhållanden ¹⁾ .	Antalet därvarande arbetare ²⁾ .		Anmärkningar.
		m ²	m ³		m.	kv.	

¹⁾ Goda, tämligen goda, dåliga. — ²⁾ De tillfälligtvis frånvarande medräknas.

Frågeformulär G.

Specifiserade uppgifter öfver de under år 1902 bland delegarena
i _____ kassa inträffade sjukdomsfall.

D e n s j u k a s				Antal sjuk- dagar.	Sjukdomens namn eller beskaffen- het.
n a m n	kön.	ålder.	civil- stånd ¹⁾		

¹⁾ Ogift, gift, enkling, enka.

Frågeformulär H.

Specifiserade uppgifter öfver de under åren 1898—1902 bland delegärena
i _____ kassa inträffade dödsfall.

År.	Den dödas				Uppgifven dödsorsak.
	n a m n.	kön	ålder.	civil- stånd. ¹⁾	

¹⁾ Ogift, gift, enkling, enka.

Materialets in-
samlande.

Innan insamlandet af det statistiska materialet vidtog, sändes från Industristyrelsen till samtliga arbetsgivare inom textilindustrin ett cirkulär, hvare relaterades Kejsersliga Senatens här ofvan nämnda beslut, hvarjämte Industristyrelsen anhöll, att upplysningar måtte lämnas åt de för undersökningens utförande utsedda personer i alla de afseenden frågeformulären inneburo samt i öfrigt i den mån undersökarna därpå kunde vara i behof.

I anseende till omfattningen af den industri som skulle undersökas befullmäktigade Industristyrelsen arbetsledaren att i mån af behof anställa biträden. Undersökningarna vidtogo den 15 juni i Tammerfors af såväl arbetsledaren som amanuensen med hjälp af tvänne anställda biträden. Den 15 augusti var undersökningen i Tammerfors slutförd. Härifrån afreste arbetsledaren jämte det ena biträdet till Forssa, Åbo, Ekenäs och Pojo socken, amanuensen åter med det andra biträdet till Nikolaistad, Björneborg och Ulfsby socken. Fabrikerna i Helsingfors undersöktes under förra delen af september månad af arbetsledaren, amanuensen och ett af de ofvannämnda biträdena. Dessa biträden besökte dessutom under sommaren och hösten, det ena Tavastehus och Raumo städer, Mouhijärvi, Hvittis, Libelits, Valkeala, Orimattila, Hollola, Hausjärvi och Virdois socknar, det andra Jeppo och Oravais socknar. Under oktober månad var hela materialet insamladt. Innan den

egentliga bearbetningen vidtog underkastades materialet en fullständig granskning och kontroll, hvarvid det visade sig att i ett femtiotal blanketter, främst från Tammerfors, sådana felaktigheter insmugit sig, att korrektioner måste begäras.

Det sålunda insamlade materialet utvisade en slutsumma af 9,687 redovisade arbetare. Detta antal arbetare fördelar sig på undersökarna på följande sätt:

arbetsledaren	1,667	arbetare eller	17.2 %
amanuensen	2,033	»	» 21.0 »
tvänne ständiga biträden	5,967	»	» 61.6 »
tillfälliga biträden	20	»	» 0.2 »

Till följd af materialets storlek tog dess insamlande såsom nämndt i anspråk tiden från medlet af juni till början af oktober, hvarför antalet redovisade arbetare således icke kan anses representera arbetarestockens storlek vid någon fix tidpunkt. Endast fyra arbetare hafva under undersökningens förlopp påträffats tvänne gånger vid olika fabriker. Dessa hafva hänförts till de arbetsställen där de först anträffades.

Nu likasom vid den under föregående år genomförda undersökningen af landets tobaksindustri hafva undersökarna rönt det största tillmötesgående. Arbetsgifvarena hafva med beredvillighet uppfyllt alla uttalade önskningsmål och arbetarena hafva frimodigt och förtroendefullt besvarat till dem ställda frågor. Då det i början af undersökningen i Tammerfors visade sig nödvändigt att åter och åter för arbetarena förklara ändamålet och afsikten med undersökningen infördes i ortens alla tidningar en artikel, hvori tillkomsten af och ändamålet med de arbetsstatistiska undersökningarna utlades. Det visade sig också genast därpå, att arbetarena med intresse tagit del af artikeln. Aftryck af denna fingo senare tjänstgöra också på andra orter sålunda att de delades ut bland arbetarena eller uppslogos på fabriksdörrarna. Framför dessa anslag fanns det ständigt arbetare, som studerade desamma.

Frågeformuläret A har ifylts af arbetsgifvarena själfva. Likaså B rörande maskinerna. Formuläret C rörande löneförhållandena har naturligtvis gifvit mycket arbete, synnerligast på de stora fabriker. Vid dessa har någon inom kontorspersonalen åtagit sig att göra utdragen ur aflöningslistorna mot ersättning, hvilken likvisst icke alltid kunnat stå fullt i proportion till arbetets storlek. Frågeformuläret E har åter ifylts af arbetsgifvaren, F af undersökaren, G och H af sjukkassans bestyrelse i de fall där uppgifter rörande sjukdomens art och dödsorsaken kunnat erhållas.

Resultatet af bearbetningen af det sålunda insamlade materialet föreligger i de härtill fogade tabellerna, hvilka förklaras i särskilda kapitel af den efterföljande texten.

K a p. II.

Textilindustrin och dess arbetare.

Textilindu-
strins utveck-
ling.

Konsten att spinna garn och väfva tyger leder sitt ursprung till längst förflutna tider. Det första material som härtill användts torde varit hår af djur, särskildt fårull, samt lin. Det numera mest använda materialet, bomullen, torde tidigast användts i Indien, husflitens urhem; genom araberna hämtades konsten att spinna bomull till Europa. I Spanien och på Sicilien spann och väfde man bomull i elfte och tolfte århundradena. Då den kulturella tyngdpunkten i Europa rykte mera norrut, följde också bomullsindustrin med. Den fann hemorts rätt i Flandern och i de tyska städerna. I England, som ännu hufvudsakligast var anvisadt till åkerbruk och boskapsskötsel, odlades fårull, men förarbetades endast i ringa mängd. Bomullsindustrin var ännu en lyxindustri, som förutsatte en utvecklad handel och genom denna rika blifna konsumenter. Det var Venedig som blef medelpunkten för handeln med bomull och Antwerpen för tillvärdningen af bomullsvaror. Främmande invandrare lade grunden till den engelska bomullsindustrin. Sedan Alba år 1585 förstört Antwerpen, sökte dess flitiga och yrkesskickliga arbetare en fristad i England och bosatte sig i trakten af Manchester och Bolton, hvilka städer då voro säten för yllevärdet. Småningom trädde Tyskland och Flandern tillbaka för Holland och främst för England och detta sistnämnda land blef medelpunkten för textilindustrin, särskildt den som förarbetar bomull.

Textilindustrin
i England.

Då det är i England som storindustrin i sin nuvarande form uppstått, skall i det följande lämnas en kort öfverblick öfver den utveckling som storindustrins främsta gren, textilindustrin, genomgått från hemindustri till fabriksindustri, hvarvid särskildt arbetarens förändrade ställning skall uppmärksammas.

Under tiden före de stora uppfinningarna voro jordbruks- och industriarbetarena ännu ej åtskilda. Väfvaren lefde på landet och odlade samtidigt ett litet jordstycke. Hela hans familj deltog i arbetet. Ränningsgarnet var mest af lin och infördes vanligtvis från Tyskland. Man kunde nämligen ännu icke spinna ett nog starkt garn af bomull. Inslaget var bomullsgarn, spun-

net af landtbefolkningen i närheten af Manchester. Väfvaren var en själfständig handtvärkare. Han köpte garnen och förde själf sina väfnader till försäljning på marknaden i Manchester. I den mån som industrin började arbeta icke blott för de lokala behofven, utan också för afsättning på aflägsnare orter och således konkurrensen fordrade ett nedsättande af produktionskostnaderna, försvann den själfständiga väfvaren och i hans ställe trädde lönarbetaren, hvilken erhöll garn till väfning af köpmannen. Med afsättningens vidare utbredning skedde en ytterligare differentiering, i det att mellan köpmannen och väfvaren trädde förläggaren, som försåg väfvaren med garn och sålde den färdiga varan åt köpmannen. Denna förmedlade åter afsättningen till aflägsnare orter. För bekvämlighetens skull förenade förläggaren flere väfstolar i ett gemensamt hus, där arbetena kunde utföras under hans omedelbara tillsyn. Ännu var lönarbetaren ej fabriksarbetare i modärn bemärkelse; han hade ännu sin lilla jordtäppa, som han odlade vid sidan af sitt industriarbete. Dessa lönarbetare lefde också under ett relativt stort välstånd, och skilnaden i lefnadsförhållandena hos en förläggare och en lönarbetare var ganska ringa. Den sociala differentieringen hade ännu ej vidtagit.

Inom förloppet af några årtionden brakte den industriella revolutionen en fullständig förändring i dessa primitiva förhållanden. Den äldre formen för industrin försvann och i dess ställe framträdde den modärna fabriks- eller storindustrin och jämsides därmed gjorde helt nya klasser anspråk på utvidgadt inflytande i samhället: först de borgerliga klasserna och sedan de arbetande klasserna.

Denna märkliga öfvergång befordrades i hög grad af flere stora uppfinningar, ehuru de egentliga orsakerna till den industriella revolutionen icke stå att sökas i dessa uppfinningar utan i mindre tillfälliga och mera djupt liggande förhållanden.

År 1770 beviljades åt en timmerman och väfvare från Standhill nära Blackburn, vid namn *James Hargreaves*, patent på en jenny-spinnmaskin, d. v. s. en maskin, där flere spindlar voro ställda bredvid hvarandra och samtidigt sattes i rörelse genom en mekanism. Härigenom kunde flere trådar spinnas på en gång, i motsats till hvad som skett på de gamla hand-spinnmaskinerna. Genom att småningom öka antalet spindlar i en maskin kunde Hargreaves uppdrifva produktionen ända till 120 gånger större än förut. En annan spinnmaskin, water-spinnmaskinen, konstruerades 1771 i Crowford i Derbyshire af *Richard Arkwright*. Denna nya spinnmaskin möjliggjorde en hårdare tvinning af garnet, som därigenom också kunde användas till ränning. Några år senare, eller 1779, lyckades spinnaren *Samuel Crompton* att draga de förnämsta förtjänsterna ur bägge dessa spinnmaskiner och konstruera en ny, mule-spinnmaskinen, som medförde en fullständig förändring i produktionsförhållandena.

De ofvannämnda tre uppfinningarna berörde såsom synes endast spiningsprocessen och ökade i oanad grad produktionen af garn. Den gamla handväfstolen kunde ej tillgodogöra dessa massor af garn, utan måste också denna undergå en motsvarande förbättring. Denna utfördes af en prästman från Kent, *Edmund Cartwright*, som 1785 konstruerade den mekaniska väfstolen. Denna har sedermera undergått många förbättringar och kom först omkring år 1813 i allmänt bruk, men har utgjort en af de viktigaste faktorerna vid öfvergången från den forna hemindustrin till fabriksindustrin. Ännu må nämnas den af *Kay* 1783 uppfunna snällskytteln, den af *Jacquard* omkring år 1808 fullbordade jacquard-väfstolen för väfning af mönstertyg, egentligen afsedd för sidenväfveriet, men sedan tillämpad på alla slag af mönsterväfnad, samt den 1825 af *Roberts* konstruerade selfactorn. Till alla dessa uppfinningar af arbetsmaskiner inom textilindustrin sällade sig *James Watts* uppfinning af ångmaskinen, hvilken snart visade sig vida fördelaktigare vid drifvandet af arbetsmaskiner än den dittills använda vattenkraften.

Såsom antydts gingo de äldre textilfabrikerna med vattenkraft. De voro därför spridda öfveralt där denna kraft stod till buds. Med införandet af ångmaskinen gjorde sig industrin oberoende af vattenkraften och sökte sig till de trakter där lättaste tillgången på bränsle, stenkolen, fanns. Häraf följde en stark koncentrerings af fabrikerna inom vissa distrikt i norra England, särskildt som dessa samma distrikt äfven erbjödo ett fuktigt klimat, en viktig omständighet vid fabrikationen af finare bomullsvaror.

Gången af den industriella revolutionen i England är i korthet antydd följande.

Det medeltida samhället bestod af en samling själfständiga produktionsenheter, hvilka endast litet stodo i beröring och varuutbyte med hvarandra. I hufvudsak producerade enhvar endast för egen konsumtion. Häri brakte framträdandet af köpmansståndet en förändring. De trånga skrankorna nedbrötos och varuutbytet sträckte sig till allt aflägsnare trakter. Köpmannen fordrade nya institutioner som garanterade hans och hans rikedomars säkerhet och i den mån som konkurrensen, tack vare honom, utvecklades, försvann det gamla skrätvånget och gaf plats åt yrkesfrihet, hvilken, i förening med konkurrensen, medförde nödvändigheten af produktionskostnadernas nedtryckande genom införande af maskinteknik och storindustrialism. Af många orsaker, icke minst dess geografiska läge, blef England Europas förnämsta handelsstat och där genomfördes också tidigast öfvergången till fabriksindustri. Mest beroende af konkurrensen och därför också mest i behof af billiga produktionskostnader var bomullsindustrin. Det var också denna industri som gick i spetsen för den industriella revolutionen. Uppkomsten af en blomstrande handel och industri fordrar äfven andra förutsättningar, hvilka före-

funnos mer i England än annorstädes. Den personliga friheten och säkerheten till egendom voro i England mera säkerställda än på kontinenten. Likaså hade skråväsendet där tidigare gått sin undergång till mötes. På fastlandet var allt regleradt. Spinningen stod under statsuppsikt och garnen insamlades af tjänstemän. Rätten att väfva var förknippad med medlemskap i ett skrå. Produktionen var på det noggrannaste reglerad, likaså afsättningen. Prisen fastställdes af myndigheterna. Under sådana förhållanden saknades hvarje sporre till införande af förbättringar i produktionsmetoderna och än mer till införande af maskinteknik. I England var ylleindustrin likaledes underkastad restriktiva bestämmelser. Det var icke heller ylleindustrin, utan den nya, ofta af statsmakten med oblidat ögon sedda bomullsinstrin, som medförde Englands oerhörda utveckling i merkantilt och industriellt hänseende. Det var med denna industri som den moderna storindustrin gjorde sitt intåg.

Slutligen må icke förbises den invärkan de politiska förhållandena i början af 1800-talet utöfvade. Medan fastlandet härjades af förödande krig, var England befriadt från främmande invasioner, och för betäckande af kostnaderna för sina kontinentala krig hade England att lita till de mäktiga förmögenheter, hvilka under storindustrins första skede skapades på kort tid. Medan de kontinentala makterna föröddes, försåg den engelska industrin dem med sina alster, hvilka, i trots af Englands afspärrning, i massor insmugglades till fasta landet. Själftva Napoleon var tvungen att kläda sina soldater med engelskt kläde.

Den första moderna fabriken i England var det spinneri som Arkwright grundade i Nottingham 1768 och den industriella revolutionen vann sin avslutning med 1830-talet.

Hurudan var nu arbetarens ställning under denna märkliga öfvergångsperiod?

Såsom tidigare antydts, var en af de närmaste följderna af öfvergången från hemindustri till fabriksystem en stark koncentration af befolkningen inom vissa områden. Härigenom förlorade arbetarens lif den landtliga karaktär, som var utmärkande för hemindustrin, då arbetaren ömsom arbetade i fabriken och odlade sin jord. Icke heller andra bi-sysselsättningar voro mera för arbetaren möjliga. Hans forna frihet och oberoende försvann; fabriksklockan reglerade hans dag och disciplinens stränga fordringar hans handlingar.

I slutet af 1700-talet och början af 1800-talet, eller just under den period då den industriella revolutionen försiggick, inträffade en af de stora prisstegringar, hvilka tid efter annan pläga förekomma. Dessa krisperioder hafva utmärkt sig genom starka förändringar i arbetslönnernas och födoämnesprisernas förhållande till hvarandra och detta drag var särskildt utprägladt under nu ifrågavarande period, i det prisstigningen betydligt öfverträffade lönestig-

ningen. Slutligen ledde de höga prisen också till högre löner, men intill dess hade den olika hastighet, hvarmed prisen och lönerna stego, vållat stark ned-sättning af lönernas köpförmåga. Härigenom det elände som utmärkte arbe-tarens förhållanden under nu behandlade tidsperiod. Särskildt karaktäristiska för perioden voro de ytterligt våldsamma prisstigningarna 1796, 1800, 1801, 1805, 1808—13 och 1817 samt de abnormt höga priserna äfven omkring dessa år, hvarigenom hela tidssträckan mellan 1795 och 1820 får karaktären af en dyr-tid, hvars absoluta prisnivå hvarken förr eller senare varit uppnådd. Sam-tidigt med dessa prisstigningar skeddé lönminskningar. En skicklig handväf-vare, som 1799 förtjänade 22 s. 6 d. i veckan, fick sin lön småningom så redu-cerad, att den år 1824 ej steg till mer än 6 s. 6 d. År 1819 förekommo så låga löner som 4 à 5 s. i veckan bland strumpväfvarerna i en del trakter.

Inom den nya fabriksindustrin hade maskinspinningen redan i slutet af 1700-talet tagit fart, medan maskinväfningen först omkring år 1813 nådde en högre utveckling. Inom väfveriet kunde på grund häraf en tid framåt gif-vas sysselsättning åt de genom öfvergången från handspinning till maskin-spinning lediga blifna arbetskrafterna. Häri värkade den mekaniska väfstolen en förändring. De öfverflödiga handarbetarna hade antingen att konkurrera med maskinarbetet eller öfvergå till detta. I förra fallet blef det omöjligt för dem att förtjäna tillräckligt, huru mycket de än utsträckte arbetstiden. I senare fallet var det omöjligt för alla att erhålla sysselsättning. En sträfvan i denna riktning värkade endast en nedprässning af lönerna äfven inom ma-skinindustrin. I jämförelse med väfvarerna kunde dock de manliga fullvuxna maskinspinnarna räkna på relativt goda och stadiga löner. Finspinnarens förtjänster varierade på följande sätt: 1810 42 s. 6 d. i veckan, 1811 18 s., 1812 30 s., 1813 27 s., 1814—22 32 s. Maskinväfvarerna hade blott 14 s. i veckan 1816 och 1821 samt blott 13 s. 1826 och endast 12 s. 1831. Dessa bägge hvarandra motsatta rörelser, prisens stigning å ena sidan och lönernas fallande å den andra, värkade starkt reducerande på arbetslönernas köpförmåga. Med dylika löner var det ej möjligt för arbetaren att förskaffa sig medlen för ersättande af den under lönernas förvärfvande förbrukade kraften, synnerligast som dessa löner endast kunde uppnås genom en beständigt ökad arbetskvantitet och förlängd arbetstid. Det återstod endast två möjligheter: kontanta bidrag från fattigvården och hustruns och barnens ökade deltagande i arbetet eller ett långsamt förhugrande.

Härmed har berörts en af de viktigaste sidorna af förändringarna i arbe-tarens förhållanden under den begynnande storindustrin, nämligen det altmer tilltagande kvinno- och barnarbetet. Inom storindustrin i dess första skede voro såväl arbets- som kraftmaskinerna ännu så föga invecklade, ömtåliga eller snabbgående, att många af de viktigaste arbetsprocesserna kräfdé en

mycket ringa grad af andlig och fysisk energi hos arbetarena. Det blef därför möjligt att ersätta det manliga arbetet med det billigare kvinno- och barnarbetet. Senare, då maskinerna blefvo mera komplicerade och ömtåliga, blef männens roll att öfvervaka och pådrifva kvinnorna och barnen. Vittnesmål af fullt trovärdiga personer rörande den behandling som kvinnorna och barnen undergingo i fabriken finnas i de talrika blåböcker som utgifvits af parlamentskomitéer och hvaraf utdrag återgifvas af *Steffens*. Dessa barn, som ofta kommo till fabriken redan vid 6 års ålder, någon gång till och med tidigare, arbetade där 13 timmar och mer med en enda rast. Den minsta försumlighet bestraffades af uppsyningsmannen med piskning med rem. Arbetslokalerna voro så illa ventilerade, att de voro uppfyllda af damm så tjockt, att arbetarena knappast kunde se hvarandra. Ofta sysselsattes barnen med så tungt arbete, att de därpå togo obotlig skada för lifvet och sedan i alldeles unga år som krymplingar måste lämna fabriken för att falla fattigvården till last. För att inbespara de knappa löner som dessa barn erhöilo, användes barn från fattighuset såsom lönlösa »lärlingar«, hvilka erhöilo mat, kläder och husrum och voro lagligt förpliktade att stanna i »lära« hos fabrikanten ett visst antal år. Dessa fattighusbarn transporterades från de på ungdomligt arbetsmaterial rika fattigvårdsmyndigheterna i jordbruksdistrikten eller från ruinerade manufakturorter till fabrikanterna i de nya fabriksorterna. Sålunda ersattes allt mer och mer de fullvuxnas arbete med barnarbete. Det gick därhän, att föräldrarna, som nödgades gå sysslolösa, underhöllos genom den knappa förtjänst deras minderåriga barn hade.

Till karaktäriserande af förhållandena inom bomullsindustrin meddelas här en särdeles upplysande tabell rörande arbetslöner och åldersklasser år 1833, hämtad från *Steffens* arbete.

För att familjen skulle kunna lifnära sig, var det nödvändigt att både man, hustru och barn arbetade i fabrik, mannen ofta med en lön som ej öfverskred barnens, emedan hans arbete när som hälst kunde ersättas med barnarbete. Sålunda kunde i en yllefabrik en man och hans fyra barn tillsammans förtjäna 32 s., men mannen ensam blott 13 s. En annan man förtjänade tillsammans med sina åtta barn 30 s. i veckan. Det förekom fall, då hustrun arbetade om natten och mannen om dagen i samma fabrik och att de på detta sätt förtjänade 20 s. i veckan tillsammans.

Men icke endast i afseende å barnen utan också med hänsyn till kvinnan medförde den nya fabriksindustrin, såsom redan antydts, en förändring. Från att tidigare hafva kunnat genom arbete i hemmet dels bidra till förfärdigandet af de för familjen behöfliga nödvändighetsartiklarna dels ock bidra till dess underhåll genom penningförtjänst, måste kvinnan efter det nya fabrikkssystemets inträde öfverge dessa sysselsättningar, då hon icke kunde

Tab. I. Arbetzlöner och åldersklasser i 43 engelska bomulls-fabriker år 1833.

Ålder.	Manliga, antal.	Veckolön i me- deltal.	Kvinliga, antal.	Veckolön i me- deltal.	Hela antalet arbetare.	Antal arbetare i procent.
Från 9 till 10 år	498	2 s. 9 ³ / ₄ d.	290	2 s. 11 ¹ / ₂ d.	788	4.58
» 10 » 12 »	819	3 » 8 »	538	3 » 9 ¹ / ₂ »	1,357	7.87
» 12 » 14 »	1,021	5 » ¹ / ₄ »	761	4 » 10 ¹ / ₂ »	1,782	10.34
» 14 » 16 »	853	6 » 5 ¹ / ₂ »	797	6 » 4 ³ / ₄ »	1,650	9.57
» 16 » 18 »	708	8 » 2 ¹ / ₂ »	1,068	8 » ¹ / ₂ »	1,776	10.30
» 18 » 21 »	758	10 » 4 »	1,582	8 » 11 »	2,340	13.58
21 år och äldre	3,632	22 » 5 ³ / ₄ »	3,910	9 » 6 ¹ / ₂ »	7,542	43.76
Summa	8,289	—	8,946	—	17,235	100.00
Af samtliga arbetare voro således under 21 år . .	4,657	—	5,036	—	9,693	56.24
Och under 14 år	2,338	—	1,589	—	3,927	22.79

konkurrera med de billiga fabriksartiklarna. Hon blef härigenom också hänvisad till fabriksarbete. Arbetarfamiljen blef på så sätt fullkomligt upplöst. Och i fabrikeria tillföll kvinnan i konkurrensen med mannen det lägsta och sämst aflönade arbetet, ofta i hög grad öfverstigande hennes fysiska krafter och föga öfverensstämmande med hennes kvinliga natur. Om hon lyckades få samma, något högre arbete som mannen, så fick hon dock beständigt lägre lön än mannen.

Särdeles betungande för arbetarena och i hög grad reducerande löner-
nas köpförmåga var bostadshyrornas starka stegring. Till följd af den så
snabt försiggående sammanhopningen af arbetare i vissa fabrikscentra upp-
stod bostadsbrist, bostadsförsämring genom minskadt utrymme per familj och
enorm stegring af bostadshyran. Af fabriksarbetarens bostäder har *Engels*
lämnat en upprörande skildring, grundad på egna erfarenheter under en fler-
årig vistelse i Manchester.

Synnerligen nedtryckande på löneria värkade slutligen invandringen
af irländska arbetare, hvilka nöjde sig med huru liten lön som hälst och hvil-
kas lefnadsbehof voro de lägsta möjliga.

Arbetarena voro med ett ord under det nya fabriksystemets första tider
arbetsgifvarens slafvar, hvilka fingo nöja sig med lägsta tänkbara lön, under

det arbetstiden utsträcktes omåttligt. Icke ens denna låga lön kunde arbetarena påräkna att få behålla utan afdrag, då arbetsgifvaren fastställt oskäliga böter äfven för de obetydligaste förseelser och slutligen ännu genom truck-system visste att främtaga arbetaren den ringa återstoden af hans lön.

Att arbetarena under här antydda ekonomiska och hygieniska förhållanden massvis dogo vid unga år är själfallet; hela befolkningen hotades med degeneration. »Det finns någonting värre än att människor massvis dö i förtid«, säger Steffens, »och det är, att de massvis *urarta* i sin kropps- och själskonstitution och på en talrik afkomma öfverföra sin förvärfvade kropps- och själsröta. Det är en olycka för ett land att i stor mängd förlora medborgare, men det är en ännu större olycka att få hela medborgarklasser förvandlade fysiskt och andligt från sunda och kraftfulla till förfallna och i alla utom dåliga afseenden försvagade dylika. *Denna* olycka, framför allt, bragte fabriksystemet i sitt tidigare utvecklingsskede öfver England och dess arbetarebefolkning«.

Men det kan vara tid att lämna skildringen af arbetarens elände under det nya fabriksystemets första tider, hvaraf här dock endast kunnat meddelas några spridda drag, för att med några ord belysa den rörelse som med allt betvingande kraft grep omkring sig och icke blott befriade fabriksarbetarena ur deras slafveri, utan också höjde den engelska arbetaren till en ståndpunkt så hög, att intet annat lands arbetare kunna uppvisa något liknande.

Den första lagstifningsåtgärd, som afsåg förbättrande af arbetarens ställning, var den genom sir Robert Peels inflytande år 1802 antagna akten »for the preservation of the health and morals of apprentices and others employed in cotton and other mills«. Genom densamma blef arbetstiden »reducerad« till endast tolf timmar. Akten hade emellertid icke tillämpning på barn hvilka voro bosatta i närheten af fabriken, emedan dessa förutsattes vara »under the supervision of their parents«. Denna akt förblef i det hela en död bokstaf. Förhållanden sådana som de hvilka existerade i fabriken kunde dock ej oanmärkt fortgå och slutligen, 1816, nedsattes en komité inom underhuset för att närmare taga reda på barnens förhållanden i landets fabriker. Vittnesmål om fruktansvärda missbruk afgåfvos inför komitén, men oppositionen från arbetsgifvarena var öfvermäktig och lyckades vinna uppskof med alla åtgärder. Samma vittnesmål förnyades inför en komité af öfverhuset 1819. Då slutligen det allmänna medvetandet fordrade att någonting skulle göras, utfärdades år 1819 en ny akt, som dels helt och hållet ignorerades eller ock kringgicks. Dess värkningsområde, som först afsågs sträcka sig till alla fabriker, inskränktes sedermera till endast bomullsfabrikerna. Från år 1830 egnade *Richard Oastler* sitt arbete åt förbättrandet af fabriksbarnens förhållanden. Han, som var en ifrig förkämpe för negerslafveriets afskaffande, uppmärksam-

gjordes på att i de engelska fabrikerna existerade ett slafveri, om möjligt ännu grymmare än det i Västindien. Efter ett grundligt studium af förhållandena i fabrikerna egnade han därefter hela sin agitatoriska värksamhet åt afskaffandet af slafveriet i fabrikerna. I parlamentet understöddes Oastler af män som *J. Hobhouse* och *M. T. Sadler*. Den sistnämnda inlämnade 1831 till underhuset en bill om tiotimmars arbetsdag. Sadlers bill öfverlämnades till en komité och därmed ansåg man sig hafva gjort nog. Sadler miste 1832 sitt mandat i parlamentet, men fick en efterträdare i lord *Ashley*, senare lord *Shaftesbury*, som föresatte sig att bringa Sadlers förslag till framgång. Oakadt alla de hemska vittnesmål, som afgåfvos inför Sadlers komité, blef resultatet dock intet. Slutligen lyckades lord Shaftesbury genomdrifva akten af 1833, i hvilken förbjöds nattarbete för personer under 14 år såväl i bomulls-, ylle- som andra fabriker; barn från 9 till 13 år fingo icke arbeta mera än 48 timmar i veckan och unga personer från 13 till 18 år icke mera än 68 timmar. Barn under 9 år skulle ej alls få användas. Åtgärder vidtogos också i och för barnens skolgång och fabriksinspektörer tillsattes. Slutligen genomdrefs år 1847 en ny akt, som begränsade kvinnors och unga personers arbete till 10 timmar, hvarvid den lagliga dagen skulle räknas från 5.30 på morgonen till 8.30 på aftonen. Senare har utom andra bestämmelser den lägsta åldern höjts till 10 år. Begränsningen af kvinnors och unga personers arbetstid har med nödvändighet medfört motsvarande begränsning af männens arbetstid, då de senare icke kunde arbeta utan de förras hjälp. Sålunda har 10-timmars arbetsdagen blifvit allmän i fabrikerna.

Jämsides med agitationen för en begränsning af kvinnors och barns användande i fabrikerna gick den mäktiga rörelse, som skulle befria arbetarena från de tryckande band en tidigare lagstiftning genom de s. k. Combination Laws lagt på arbetarens frihet i afseende å löneaftalet. Genom dessa lagar förbjödos alla föreningar eller sammankomster af arbetare med syfte att förbättra deras lön eller förkorta deras arbetstid. Så länge arbetarena icke kunde göra sin röst hörd i den lagstiftande församlingen, som fullständigt beherskades af de stora jordegarena, de rika handelsmännen och fabrikanterna, var det icke möjligt för dem att få en förändring i detta afseende genomförd. De enda medel som stodo dem till buds voro upplopp och mordbrand. Genom inflytande af några statsmän upphäfdes slutligen Combination Laws 1824, hvarigenom arbetarens församlingsfrihet var garanterad.

Striden fortfor dock och tog sig uttryck i den bekanta chartist-rörelsen under åren 1838 till 1848 samt i kampen för afskaffande af kornlagarna. Under den något lugnare period som följde efter chartist-rörelsens misslyckande började arbetarena allt mer organisera sig i Trades Unions. Ett stort antal sådana bildades mellan 1850 och 1860. Dessa institutioner voro för öfrigt ej

erkända af lagen förrän genom Trade Union akten af 1871, senare utvidgad 1875 och 1876. Trades Unions hafva utträttat oändligt mycket för vinnande af ett större mått af materiel lycka åt arbetarena och för förlänande åt dem af en större andel än förut i den makt som arbetarena själfva skapat. »Om vi blicka tillbaka på det förflutna halfva seklet«, säger *Gibbins*, »så måste vi förvåna oss öfver att trades unionisterna varit så moderata i sina fordringar i betraktande af det elände och den fattigdom, i hvilken de uppvuxit«.

Genom sin mer än ett halft sekel långa kamp har den engelska arbetaren lyckats höja sig ur den förnedrande ställning han intog vid det nya fabrikkssystemets första framträdande i slutet af 1700- och början af 1800-talet. Det var textilarbetaren som till först och hårdast drabbades af följderna af den industriella revolutionen och det är också textilarbetaren som numera intar en af de främsta platserna inom den engelska arbetarevärlden.

Textilarbetarens i England nuvarande förhållanden skola beröras i den mån i de följande kapitlen en redogörelse lämnas för våra egna arbetares på samma område läge för närvarande.

I sina hufvuddrag genomgår storindustrin samma utveckling på från hvarandra vidt skilda trakter. I en del länder gör utvecklingen snabbare framsteg, i andra långsammare, beroende på de förhållanden, hvarunder den sker. Sålunda kan man i ett land ännu i den dag som är återfinna samma utvecklingsstadium som redan för länge sedan är öfvervunnet i ett annat, särskildt i det mest framskridna industrilandet, England. Ur denna synpunkt lämnar textilindustrin i Ryssland intressanta jämförelsepunkter, en industri som också af andra näraliggande orsaker förtjänar att beaktas i Finland.

**Textilindustrin
i Ryssland.**

Textilindustrin i Ryssland har sammandragit sig hufvudsakligen på tre punkter, nämligen invid St Petersburg, i Polen samt omkring Moskva. Af dessa tre industriområden är det sistnämnda afgjordt det viktigaste. Där finnes i det närmaste halfva antalet af rikets spinnerier och betydligt mer än halfva antalet af alla väfverier jämte en stor mängd färgerier. Förutom på dessa tre hufvudpunkter finnas ännu enstaka textilvärk spridda i olika delar af landet.

Det Moskva—Vladimirska industridistriktet ligger emellan Volga och dess biflod Oka och begränsas i norr af stora skogar och i söder af svartmyllebältet. Området har utmärkta kommunikationer längs floden Volga, på hvilken också numera det allmännast använda bränslet, naftan, fraktas upp, samt per järnväg med St Petersburg.

Trots de prohibitiva tullsatser, som herskade i Ryssland under början af 1800-talet, skedde den industriella utvecklingen endast långsamt. Det var

först de under Kejsar Alexander II vidtagna reformerna, och främst bland dem bondeemancipationen, hvilka möjliggjorde en storindustri. De tidigare existerande fabrikerne baserades på arbete af lifegna. Efter deras emancipation kunde modärn företagsamhet göra sig gällande inom industrin. I distriktet kring Moskva och Vladimir var antalet af lifegna, hvilka icke arbetade med jorden, utan stodo i personligt tjänsteförhållande till sina herrar, synnerligen stort. Detta, jämte den relativt stora folktätheten, värkade att de de emanciperade tillfallande jordlotterna voro ganska knapt tillmätta, hvarför en stor del af de frigifna såg sig tvungen att söka sig till industrielt arbete för sitt uppehälle. Men samtidigt skedde en omhvälfning i afsättnings- och konsumtionsförhållandena hos den stora massan af befolkningen. Väst Europa kom i allt större behof af säd och vände sina blickar mot öster, där det rika Ryssland erbjöd sig såsom kornbod för Europa. Den ryska bonden kunde afyttra sin säd och samtidigt vaknade hos honom stigande konsumtionsbehof af industrivaror. Den härigenom allt mer omkring sig gripande penningehushållningen, som ersatte den forna naturaliehushållningen, uppkomsten af en köpkraftig medelklass i städerna, jämte de sociala reformerna, alla dessa omständigheter bidro till att uppamma en inhemska rysk industri. Och det blef bomullsindustrin som till först utvecklade sig till landets främsta storindustri. Medan theet fordom var den viktigaste varan på de stora marknaderna, har detta numera ersatts af inhemska bomullsvaror. Tidigare importerades från Asien, främst Chiva, Buchara och Persien, bomullsgarn i stora mängder; denna import sjönk hastigt och ersattes af en rörelse i motsatt riktning: export från Ryssland till Asien af ryska garn, tryckta kattuner samt färgade siden- och halfsidenvaror. Importen af garn från nämnda tre länder steg exempelvis år 1854 till 43,985 pud (cirka 720,000 kg), men hade redan 1860 sjunkit till 14,478 pud (cirka 237,000 kg).

Likasom i de flesta andra länder, så leder också den ryska textilindustrin sina rötter tillbaka till hemindustrin, ehuru denna grundade sig på inhemska lin, medan den förra stöder sig på amerikansk bomull. På egendomarna levererade bondkvinnorna åt sina herrar hemspunnet linnegarn, som sedan väfdes upp genom lifegna. Nästa steg var att godsherrarna icke blott lät göra garn och väfnader för eget behof, utan till afsalu, eller ock att han öfverlät handeln med dessa varor åt bönderna själfva mot en godtgörelse i penningar. De af godsherrarna själfva sålunda startade textilvärken upphörde nästan fullständigt vid tiden för det amerikanska inbördeskriget. Godsherrarna voro utan råvara och tillika utan både kapital och förmåga att skaffa sig sådan. Fastmer kan man säga, att de stora fabrikerne framgått ur de anläggningar som bönderna grundat för egen del, mot erläggande af afgift till godsherrarna. Detta sätt att drifva fabriksrörelse var särskildt vanligt bland

de i byn Ivanovo nära Vladimir talrika sekteristerna, hvilka under sin beständiga kamp för sin tro förvärfvat sig större personlig utveckling än de öfriga bönderna. Snart insåg man dock att det var fördelaktigare att öfvergå från linne till bomull. Härvid spelade färgerierna och tryckerierna en afgörande roll. Det var de som omgestaltade Vladimirs industri.

Redan långt tillbaka i tiden hämtades längs Volga brokigt färgade tyger från orienten. Den ryska bonden lockades att eftergöra dessa och lyckades äfven, delvis tack vare den af tyskar införda väst europeiska tekniken, öfverflygla de orientaliska varorna i billighet, hållbarhet och färgprakt. Den forna importen från Asien utbyttes mot export dit. Den starka utvecklingen af färgerierna kräfde större kvantiteter väfnader och färgerierna blefvo därför förläggare för väfvarena inom allt större områden. De väfvande bönderna kommo sålunda i beroende af färgerierna, de blefvo deras lönarbetare, medan det tilltagande behovet af maskinteknik framtvingade en koncentration, först af färgerierna och tryckerierna, sedan också af väfverierna, till fabriker. De i dessa producerade varorna voro af bättre kvalitet och de där betalade lönerna högre än hemindustrins. Det var sålunda färgerierna och tryckerierna som först öfvergingo till fabriksmässig drift, till en början grundande sig på hemindustriell väfning och införsel af garn. Därpå följde väfverierna samma utveckling och först i sista hand ersattes importen af garn med produkter från ryska spinnerier. Då det var färgerierna som ledde utvecklingen, följde därpå också en öfvergång till bomull, som vida lättare låter färga sig än linne, förutom att den förra varan, tack vare sin billighet, hade större möjlighet att tränga ned till de breda lagren af folket. Samtidigt med denna utveckling, som torde kunna anses vara fullbordad på 1860-talet, drog sig centrum för textilindustrin närmare Moskva.

Om ock färgerierna tvungit väfverierna att följa den för de förra fördelaktigaste utvecklingen, så träffade nu färgerierna å sin sida sin öfverman: importörerna af europeiskt garn och amerikansk bomull. Den asiatiska bomullen, som tidigare användts, var planterad och skött enligt gammal tradition, den uppblandades i stor utsträckning med främmande beståndsdelar så att 50 % af varan var oduglig. Importörerna af amerikansk bomull kunde med lätthet tillkämpa sig marknaden och blefvo snart, tack vare sina kommersiella och tekniska insikter och relationer med Väst Europas affärshus, de dominerande inom den ryska textilindustrin. Såsom den främsta representanten för denna nya typ i den ryska industrin framträder baron Ludvig Knoop, född i Bremen 1821, som grundade icke mindre än 122 bomullsspinnerier.

I hvilken mån importen af råbomull tilltagit och ersatt den af bomullsgarn, framgår af följande data, utvisande importen öfver den europeiska gränsen under tidigare år i medeltal per år samt för de senaste åren för hvarje år särskildt, allt uppgifvet i tusental kg:

	Råbomull:	Bomullsgarn:
År 1824—26	1,218 tusental kg	5,528 tusental kg
» 1836—38	4,638 » »	10,278 » »
» 1842—44	8,602 » »	9,712 » »
» 1848—50	21,796 » »	4,617 » »
» 1889—91	119,807 » »	3,521 » »
» 1897	149,685 » »	2,090 » »
» 1898	183,947 » »	2,698 » »
» 1899	152,136 » »	4,842 » »
» 1900	152,304 » »	2,374 » »
» 1901	154,319 » »	2,309 » »

De länder, därifrån den öfver den europeiska gränsen importerade råbomullen i främsta rummet hämtas, äro Nord Amerika, Egypten och Persien. Importen från dessa länder utgjorde i medeltal för åren 1897—1901 och i jämna tusental kg:

Nord Amerika	93,791 tusental kg
Egypten	37,768 » »
Parsien	14,187 » »

Öfver den asiatiska gränsen importeras årligen cirka 15 miljoner kg råbomull.

I syfte att göra den ryska textilindustrin oberoende af den importerade bomullen hafva bomullsplantager anlagts uti de ryska besittningarna i Central Asien. År 1883 öfverstego dessa plantager icke en area af 500 ha och tolf år senare, 1895, voro cirka 220,000 ha planterade med bomull; den areal som försetts med bevattningssystem i och för blifvanda bomullsplanteringar uppgår till cirka 1,650,000 ha. Bomullen från Central Asien, som är planterad med amerikanska frön, närmar sig i afseende å sina egenskaper den ordinära amerikanska; den är något grofvare än denna, men dess fibrer äro å andra sidan starkare. Vid de ryska fabriker, där den asiatiska bomullen bearbetas, spinnes den vanligen till ränningsgarn och användes med garn af amerikansk bomull såsom inlägg.

I enlighet med det protektionistiska system som är rådande i Ryssland är den importerade bomullen åsatt en mycket hög tull, 19 rubel 22 kopek eller 76 mk 88 p. per 100 kg, i syfte att sålunda uppmuntra den inhemska bomullsodlingen. Denna tullpolitik har också haft till följd de ofvannämnda stora arbetena på bomullsplantager i de ryska besittningarna i Asien. Från dessa torde till de ryska spinnerierna årligen hämtas cirka 100 miljoner kg råbomull.

Såsom af det ofvanstående redan framgår, har den ryska textilindustrin tagit ett ofantligt uppsving. Den inhemska industrin kan dock ej tillgodose hela behovet af textilvaror, hvarför en väsentlig import af sådana eger rum. De förnämsta fabrikaten som importerats äro de följande, angifna i medeltal för åren 1897—1901. (Nu likasom i det föregående äro alla sidenvaror lämnade utan afseende):

Bomullstillvärkningar	3,081 tusental	kg
Lin- och hamptillvärkningar	2,233	» »
Ylle- och halfylletillvärkningar	18,342	» mark

Slutligen har under samma 5-års period importerats 218,519,000 kg icke närmare specificerade fiberämnen (волокнистые материалы).

Hvad åter Rysslands export beträffar, så utgöres den till största delen af råvaror. Bland sådana för textilfabrikationen står i främsta rummet lin med 235,266,000 kg (1898), hvaraf 31 % utförts till England, 28 % till Frankrike, 18 % till Tyskland och 8 % till Österrike, samt ull med 18,706,000 kg, hvaraf 41 % till England, 27 % till Frankrike och 22 % till Tyskland.

De ryska textilfabrikaten kunna i allmänhet icke konkurrera på den väst europeiska marknaden, hvarför också exporten af dem företrädesvis vändt sig till det ryska rikets östra och sydöstra grannar: Kina, Persien, m. fl. Af hela exporten af linneväfnader, 1,425,000 kg (1898), gick största delen eller 56 % till Persien. Af de exporterade yllevarorna, 1,392,000 kg, utfördes 29 % till Frankrike, 24 % till Turkiet, 21 % till Tyskland och 15 % till Finland. Exporten af bomullsväfnader, 5,143,000 kg, skedde främst till Persien med 36 %, till Finland med 33 % och till Kina med 28 %.

Tab. II. Utvecklingen af Rysslands bomullsindustri åren 1877, 1886, 1892.

	Antal spinnerier.			Antal spindlar i tusental.			Antal väfverier.			Antal mekaniska väfstolar.		
	1877	1886	1892	1877	1886	1892	1877	1886	1892	1877	1886	1892
Mittel-Rysslands industriområde	37	45	45	1,777	2,160	2,218	84	97	230	40,260	60,522	76,485
Petersburg och de baltiska provinserna	17	12	21	1,031	1,140	1,410	13	14	8	8,622	10,791	11,222
Polen	9	13	31	216	505	590	6	8	31	4,417	10,572	11,960
Hela Ryssland	67	79	98	3,091	3,913	4,199	106	123	310	54,566	84,516	102,886

I Ryssland existerar ej någon fortlöpande statistik rörande antalet fabriker, deras arbetare, produktionsvärde m. m. De uppgifter rörande dessa omständigheter som finnas tillgängliga låta därför ej håller inordna sig under samma rubriker för någon längre tidsperiod, hvarför de här meddelas i brottstycken.

I anledning af världsutställningen i Chicago meddelades den i Tab. II ingående sammanställningen, uppgjord af professor *D. Mendelejeff*, rörande antalet spinnerier, väfverier, spindlar och mekaniska väfstolar inom bomullsindustrin.¹⁾

Af tabellen framgår till fullo hvad som redan tidigare påpekats, nämligen den öfvervägande betydelsen af industridistriktet Moskva—Vladimir. Såsom tidigare betonats äro spinnerierna inom Rysslands bomullsindustri af ganska sent datum. Det är ej håller de som under här anförda 15 års period uppvisa den starkaste utveckling. Spinnerierna hafva ökats med 46 %, spindlarna med 36 %, medan väfveriernas antal ökats med 192 % och de af dem använda mekaniska väfstolarna med 89 %.

En annan sammanställning rörande bomulls- och linneindustriernas utveckling har gjorts af *P. A. Orloff* på grund af officiella källor i Departementet för handel och manufaktur. Däraf framgå följande uppgifter rörande antalet fabriker och arbetare samt produktionsvärdet:²⁾

Tab. III. Utvecklingen af Rysslands bomulls- och linneindustrier 1880—84.

	1880.	1881.	1882.	1883.	1884.
Bomullsindustrin.					
<i>Europiska Ryssland:</i>					
Fabriker antal	575	613	597	623	661
Produktionsvärde tusental mk	416,125	507,563	554,405	497,093	455,262
Arbetare antal	166,973	177,939	187,732	181,096	199,475
<i>Polen:</i>					
Fabriker antal	293	267	239	232	240
Produktionsvärde tusental mk	52,575	67,638	81,330	86,713	109,260
Arbetare antal	19,907	19,907	18,507	18,956	22,715
Linneindustrin.					
<i>Europiska Ryssland:</i>					
Fabriker antal	158	153	154	160	166
Produktionsvärde tusental mk	65,981	63,143	63,957	72,166	70,083
Arbetare antal	24,631	33,688	34,170	35,991	38,966
<i>Polen:</i>					
Fabriker antal	15	14	18	21	19
Produktionsvärde tusental mk	7,174	6,054	8,129	10,214	9,956
Arbetare antal	9,339	7,298	7,425	8,402	7,810

¹⁾ Här återgifven efter Schulze-Gävernitz. — ²⁾ Här återgifven efter Stieda i Schmollers Jahrbuch, band 11, 1887.

De senaste tillgängliga uppgifterna torde vara de som återfinnas i finansministeradjointen Kovalevskys arbete i anledning af världsutställningen i Paris. Där angifna siffror gälla för hela textilindustrin.

Tab. IV. Rysslands textilindustri åren 1887, 1890, 1893, 1896, 1897.

	1887.	1890.	1893.	1896.	1897.
Fabriker antal	—	—	—	—	4,449
Produktionsvärde tusental mk	1,231,697	1,381,511	1,654,321	2,228,011	2,517,147
Arbetare antal	399,178	433,320	497,940	545,520	642,520

Produktionsvärdet år 1897 inom textilindustrin utgjorde 33.3 % af hela den industriella produktionens värde.

Produktionsvärdet af samtliga bomullsartiklar, framhålles i nämnda arbete af Kovalevsky, steg år 1887 till 616,279,000 mk, men år 1897 till 1,144,380,000 mk. Detta bevisar, säger förf., att den ryska bomullsindustrin har gjort betydande framsteg under nämnda 10-års period. Denna produktion uppges i det närmaste motsvara det egna behovet, hvarför också till Ryssland importerar endast de högre numrorna garn och nyheter på väfnadens område. Tack vare särskilda skyddsåtgärder har också kvaliteten af de ryska bomullsvarorna gjort väsentliga framsteg. Fabrikationen af finare numror (60—250) har tilltagit och en ny industrigren, tillverkningen af sytråd, har nästan helt och hållet utträngt den importerade engelska varan.

Produktionsvärdet af samtliga linnevaror uppges för år 1887 till 81,340,000 mk och för år 1897 till 113,031,000 mk. Äfven inom denna bransch uppges varans beskaffenhet hafva förbättrats.

Produktionsvärdet af alla yllevaror uppges för år 1887 till 279,752,000 mk och för år 1897 till 511,486,000 mk. Inom denna industrigren uppges särskildt de finare varorna de senaste åren hafva uppnått en sådan fullkomning, att de fullt kunna täfla med de bästa utländska.

Den ryska textilindustrin är såsom fabriksindustri endast några tiotal år gammal. Den bär också i många afseenden spår häraf, både i sin organisation och med hänsyn till de förhållanden som råda bland dess arbetare. Sålunda är splittringen på olika slag af fabrikat ännu stor. Differentieringen, en följd af storindustrins längre hunna utveckling, har ännu ej gjort större framsteg inom den ryska textilindustrin. De flesta fabriker tillverka varor af högst olika beskaffenhet. Men icke nog härmed, med den egentliga fabrikationen af textilvaror äro ännu förbundna flere andra på sidan härom liggande

tillvärkningsarter. De flesta fabriker hafva sålunda sina egna mekaniska verkstäder för remont, och under samma ledning stå dessutom ofta från den egentliga fabrikationen så vidt skilda inrättningar som bagerier, slakterier, handelsbutiker, badinrättningar, stora hyreskasärner o. s. v., detta beroende dels på geografiska förhållanden, dels också på den ryska industriarbetarens vagabonderande natur. Ett sådant splittrande af kapitalet kan ej annat än vara till men för den egentliga fabrikationen.

En annan omständighet, värkande i samma ogynsamma riktning som den föregående, är det rörliga kapitalets dyrhet i Ryssland. För att i möjligaste mån utnyttja det i maskinerna nedlagda kapitalet, gå såväl spindlarna som väfstolarna i Ryssland jämförelsevis snabt samt ofta dag och natt. Det oaktadt uppvisa de ryska maskinerna en mycket stor skilnad mellan teoretisk och verklig produktion, beroende såväl på råvarans beskaffenhet som på bristande utbildning af arbetarena. För väfverierna har denna förlust anslagits ända till 40 % af den teoretiska produktionen, medan den i England uppskattats till 10 % och i Tyskland till 20 %. Dessutom beräknas ett mycket stort antal arbetare per maskin, hvarjämte en mängd uppsyningsmän är nödvändig för att hålla arbetarena till arbetet. Alt detta sammanlagdt gör att, trots de låga arbetslönerna, priset på en viss arbetsprodukt i Ryssland icke ställer sig billigare än i Väst Europa. I alla dessa afseenden kan man dock iakttaga en väsentlig skilnad mellan fabrikerna i trakten af Moskva och dem i Polen. De senare arbeta under förhållanden som mera närma sig de väst europeiska. Arbetarens löner äro där betydligt högre, men arbetet också mera intensivt, specialiseringen har fortskridit längre, kreditförhållandena äro gynnsammare o. s. v.

Beträffande textilarbetarens i Ryssland löneförhållanden föreligga endast spridda uppgifter. Härom säges i Kovalevskys anförda arbete, att medellönen i de olika industribranscherna och industridistriktet varierar väsentligt, beroende på lifsförnödenheternas pris och arbetarens utvecklingsgrad, yttrande sig i deras behofver. Medellönen i månaden uppges i guvernementen Moskva och Vladimir vara följande:

- för en fullvuxen man 14—15 rubel;
- för en fullvuxen kvinna 10 rubel;
- för unga manliga personer om 15—17 år 7½ rubel;
- för unga kvinnliga personer om 15—17 år 6½ rubel;
- för barn af bägge könen 4—5 rubel.

Förhållandet mellan lönerna för arbetare af olika kategorier uppges vara sådant, att en fullvuxen kvinna förtjänar ungefär $\frac{2}{3}$ af hvad en fullvuxen man erhåller; en arbetare om 15—17 år förtjänar endast hälften och barn af bägge

könen tredjedelen af en fullvuxen mans lön. Då man närmar sig rikets västra gräns, ökas lönerna beständigt, så att de i det polska industridistriktet, i Lodz, i Warschau, likasom också i Östersjöprovinserna och i St Petersburg, äro nästan 50 % högre än i det centrala industriområdet. Detsamma, ehuru i något mindre grad, gäller de södra distrikten. I de östra guvernementen däremot minskas lönerna och i den yttersta östern af det europeiska Ryssland äro lönerna 20 % lägre än i centrum.

Hvad särskildt textilarbetarens löner beträffar, så uppges medellönen i bomullsfabrikerna i det centrala distriktet icke öfverstiga 14 rubel per månad för en fullvuxen man och 9 rubel för en fullvuxen kvinna; endast ett litet antal spinnare kunna förtjäna 20 rubel per månad i medeltal. En mekanisk väfware kan förtjäna ungefär samma belopp, men en handväfware förtjänar betydligt mindre, omkring 14 rubel. Inom ylleindustrin är arbetet något bättre aflönadt. Medellönen för en fullvuxen man uppgår till 17 rubel; spinnarna kunna komma upp till 22 rubel; väfvarerna hafva i medeltal 16 rubel. Kvinnoarbetet är däremot i denna industrigren ännu sämre aflönadt än i bomullsindustrin, i medeltal 7 rubel per månad.

Följande jämförande data anföras af Schulze-Gävernitz och äro hämtade dels från yrkesinspektören Janschulls berättelser, dels grundade på egna iakttagelser:

	Månadslön i rubel:				
	Janschull.			Schulze-Gävernitz.	
	Amerika.	England.	Moskva.	England.	Moskva.
Selfactorspinnare.	80	58	19 1/2	70—90	17—24
Mekanisk väfware	60	35 1/2	15	38—50	12—16

Enligt en uppgift af Schischnariëff skulle månadslönen för en mekanisk väfware i Vladimir vara 9 1/2—14 rubel. År 1893 betalades enligt Schulze-Gävernitz åt en spinnare vid fabriken i Ramenje nära Moskva en månadslön af 24—25 rubel, hvilket han antager vara en maximallön.

Dessa olika uppgifter stämma något så när öfverens, och synes man ur dem kunna draga den slutsatsen, att den ryska textilarbetaren har i lön ungefär en fjärdedel af hvad den amerikanska eller engelska förtjänar. Det bör likväl observeras, att bestämmandet af den ryska arbetarens verkliga förtjänst erbjuder synnerligen stora svårigheter. Dels erhåller han icke sällan en del af sin lön i naturprodukter, dels göras oftast från lönen mycket stora afdrag för plikter och för beviljad kredit i fabriken butik. På lörens storlek invärkar också det förhållandet, att arbetarens hela familj icke vistas vid fabriken; själf är han endast en tillfällig gäst där och har därför lämnat familjemedlemmar, äldringar och barn, hemma, där de underhållas af jordbruket. Janschull

uppger vidare att vid en stor del af fabrikerna icke finnes någon bestämd termin för lönernas utbetalande, utan beror det på arbetsgifvarens godtycke, huruvida arbetaren på begäran kan få ut af sin lön. Till följd häraf är arbetaren tvungen att i stor utsträckning anlita sin kredit, hvilket sker säkrast i fabriken egen butik. Om sådan ej finnes, anvisas honom en annan butik, hvilken å sin sida i gengäld godtgör arbetsgitvaren härför. På så sätt kan det inträffa, säger Janschull, att arbetaren aldrig får ut en kopek af sin lön kontant. Till förekommande af dylika missförhållanden hafva fabriksbutikerna ställts under yrkesinspektionens öfvervakande, men torde denna åtgärd ej visat sig särdeles effektiv.

Såsom en egendomlighet för den ryska industrin bör antecknas det ringa antalet arbetsdagar per år, beroende på de många hälgdagarna. I detta afseende råder dock en ganska stor skilnad inom de olika guvernementen, sålunda att i de västra guvernementen antalet arbetsdagar är väsentligt större än i de centrala delarna af landet och i dessa åter större än i de östra guvernementen. I det polska distriktet, i Östersjöprovinserna och i St Petersburg är antalet arbetsdagar under hela året vanligen 290 och stiger någon gång till 295, medan det i de centrala distrikten sällan når högre än till 285 och vanligtvis är 280. I de östra distrikten åter är antalet arbetsdagar vanligen ej större än 270. Denna olikhet i arbetsdagar utjämnas i någon mån genom den olika långa arbetstiden: i väster kortare, i öster längre arbetsdag.

Jämte de nämnda låga lönerna förekommer en mycket lång arbetstid per dag. I Vladimirs väfverier arbetas dagligen 12—15 timmar. I färgerierna i Moskva konstaterade Janschull under bråd tid en arbetsdag om 16 timmar och mer. Till belysande af arbetsförhållandena kan anföras följande fall, af Janschull iakttaget i en bastmattfabrik i Moskva: »Arbetstiden begynner om söndag afton kl. 9 e. m.; mannen, hustrun och två barn arbeta oafbrutet till kl. 4 på morgonen. Mannen väfver, hustrun gör hjälparbeten och barnen spola basten. Kl. 4 lägger sig mannen, men de öfriga arbeta till kl. 7 på morgonen; då stiger mannen åter upp och hustrun lägger sig och sofver till kl. 9; då lägger sig det ena barnet och sofver till kl. 1 e. m. Härunder arbeta de vuxna oafbrutet; det andra barnet sofver sedan till kl. 4 e. m. Från kl. 4 e. m. till kl. 2 på natten arbeta alla oafbrutet och sedan sofva de 2 eller 3 timmar till kl. 4 eller 5 på morgonen o. s. v. Halfva antalet af arbetarena är barn, af hvilka flere ännu icke fyllt 10 år och man kan finna 3 års barn vid arbetet. Enligt utsago af en fabrikssegare äro arbetarena vid påsktiden, då arbetet avslutas, så svaga, att en vindpust kan blåsa omkull dem«.

Det är själfallet att här, likasom öfver alt annorstädes, förhållandena i detta afseende äro vida gynsammare inom fabriksindustrin än inom hemindustrin. Såsom tidigare nämndes, är det vanligt i trakterna kring Moskva och

Vladimir, att maskinerna gå dag och natt, på det att det i dem nedlagda dyrbara kapitalet i möjligaste mån måtte utnyttjas. En vanlig fördelning af arbetet var tidigare den som framgår af följande schema:

Afdelning I	från kl. 5 f. m. till kl. 10 f. m.
» II	» » 10 f. m. » » 4 e. m.
» I	» » 4 e. m. » » 9 e. m.
» II	» » 9 e. m. » » 5 f. m.

Då en dylik arbetsordning visade sig i hög grad skadlig och i syfte att förbjuda nattarbete för kvinnor och minderåriga utfärdades lagen af den 3 juni 1885, hvilket hade till följd att arbetstiden ändrades på sätt som framgår af följande schema:

Första dagen	{	Afdelning I från kl. 4 f. m. till kl. 10 f. m.
		» II » » 10 f. m. » » 4 e. m.
		» I » » 4 e. m. » » 10 e. m.
Andra dagen	{	» II » » 4 f. m. » » 10 f. m.
		» I » » 10 f. m. » » 4 e. m.
		» II » » 4 e. m. » » 10 e. m.

I närmaste samband därmed, att den ryska fabriksarbetaren i allmänhet ännu ej frigjort sig från beroendet af jorden, står det förhållande, att han, endast då hungern tvingar honom, tar anställning vid fabrik. Under sommaren reduceras arbetspersonalen vanligen med 20 à 30 % och dock råder sådan brist på arbetare, att lönerna om sommaren äro 10 à 20 % högre än annars. Under tiden för skördarbetet stå de flesta fabriker stilla. Då värksamheten åter vidtager, är det oftast en helt och hållet ny arbetspersonal som anställs och som ånyo skall inläras. Någon yrkesskicklighet kan under sådana förhållanden knappast uppnås. För att kvarhålla arbetarena begagnas långa kontrakt och reglementariska bestämmelser, men det oaktadt är afgången bland arbetarena stor. Också i detta afseende har dock de senaste årens starka utveckling medfört förändringar.

Emedan fabriksarbetaren är en nomad som går från det ena yrket till det andra, har han ej håller på fabriksorten något hem. Det blir därför oftast fabriksegarens plikt att förse honom med allt hvad han behöver. Häraf den splittring på olika produktionsområden, hvarom tidigare nämnts. En följd af nämnda förhållande är också, att fabriksarbetarens bostäder äro af primitivaste slag. Det händer, att arbetaren knappast har någon sådan, utan om sommaren, då väderleken tillåter det, sofver ute och annars eller under den kalla årstiden i fabrikslokalerna. Oftast är arbetsgifvaren tvungen att för härbärg-

rande af sina arbetare uppföra arbetarekasärner, där britsar äro radade i stora sofsalar. På dessa britsar följa dagens och nattens arbetslag omedelbart efter hvarandra, hvarigenom all vädring och rengöring omöjliggöres. Utvecklingen har dock sträfvat till att förändra också dessa förhållanden till det bättre. Sålunda finnas i nyare arbetarekasärner icke mera sofsalar, utan mindre rum för 3 å 4 familjer hvarje. Att hvarje familj skulle ha sitt eget rum hör dock till sällsyntheterna. I sammanhang härmed pågår också en utveckling beträffande matordningen, i det de fasta arbetarena småningom lösgöra sig från de s. k. artellerna, för att öfvergå till enskild hushållning.

Kvinno- och barnarbetet förekommer i jämförelsevis liten utsträckning i Ryssland. På 1880-talet var procentsatsen af kvinnor inom bomullsindustrin 42.9 %, inom det mekaniska väfveriet 52.8 %, inom spinnerierna 46.8 % och inom tryckerierna 27.4 %. Inom andra textilbranscher uppskattades den till 28 å 38 %. År 1901 var procentsatsen kvinliga arbetare öfver hufvud 35.2 % och särskildt för Moskva distriktet 57.3 %, Warschau distriktet 44.8 % samt St Petersburg distriktet 30.4 %. Då särskildt inom de två förstnämnda distrikten textilindustrin är den dominerande, kunna de nämnda talen anses representera förhållandena inom densamma. Kvinnoarbetet tyckes dock vara i tilltagande och har beräknats t. o. m. till 77 %. I motsats härtill uppges barnarbetet vara i starkt aftagande. I början af 1880-talet uppskattades barnarbetet till 9 % och särskildt i textilindustrin till 12.7 %. Men efter det förbudslagen af 1885 trädde i kraft nedgick barnarbetet omedelbart till 5.5 %. För närvarande anses barnarbetet knappast öfverstiga 2 % och i guvernementet Vladimir hafva nedgått till 1.5 % samt i guvernementet Moskva till 1.2 %.

Genom lagen af den 1 juni 1882 lades i Ryssland grunden för hela den följande fabrikslagstiftningen. Före denna tidpunkt voro arbetsgifvarenas och arbetarens rättigheter och plikter reglerade genom ett fabriksstatut af den 24 maj 1835. Detta reglemente motsvarade dock ej det praktiska lifvets fordringar och regeringen såg sig tvungen att taga sin tillflykt till administrativa förordningar än för det ena, än för det andra industriområdet. Rörande de minderårigas arbete funnos öfverhufvud icke några bestämmingar alls. Ett undantag bildade endast statens fabriker och bärgsindustrin.

Fordran på ett snart afhjälpande af missförhållandena gjorde sig allt mera hörd, och redan 1859 öfvertygade sig den kommission, som tillsatts hos generalguvernören i St Petersburg, om det fördärflika inflytande på barnen af fabriksarbetet och projekterade därför en inskränkning såväl af åldern för barn i fabrikskärna som af den dagliga arbetstiden äfvensom förbud för nattarbete för barn. En annan kommission, tillsatt vid finansministeriet, anslöt sig till den förras mening. Denna sistnämnda kommissions förslag, något förändradt genom manufakturkonseljen vid finansministeriet, blef utgångspunkten

för regeringens alla följande arbeten på området. Förslaget innebar en minimiålder för barn i fabriker af 12 år, förbjöd för 12—16 åriga barn längre arbetstid än 10 timmar och inskränkte nattarbetet för dem till 6 timmar under en tidrymd af 24 timmar. Där fastställdes regler till skydd mot kroppsskada och arbetsgifvarena gjordes ansvariga för sådan och slutligen föreslogs där införandet af en fabriksinspektion, till en början dock endast för S:t Petersburg och det omkringliggande området. År 1886 hänsköts förslaget till inrikesministeriets utlåtande och därmed afslutades detta ärende.

Emellertid hade redan år 1870 vid inrikesministeriet under ordförandeskap af grefve Ignatjeff nedsatts en kommission för lösande af alla frågor, hvilka hänförde sig till förbättrandet af de arbetande klassernas läge och till införandet af bättre förhållanden mellan arbetsgifvare och arbetare. Härvid skulle jämväl tagas hänsyn till nödiga skyddsbestämningar för minderåriga i fabriker och industriella inrättningar såsom varande en del af de planerade lagbestämmningarna, hvilka skulle gälla alla kategorier af arbete. Programmet var sålunda altför vidlyftigt och dess genomförande stötte än på ett håll än på ett annat på svårigheter, och hela arbetet gick därför under ett tiotal år från den ena kommissionen till den andra. Den första kommissionens förslag öfverlämnades till utlåtande af konseljerna för handel och industri samt börskomitéerna. Från detta håll motarbetades alla regeringens försök till åstadkommande af en fabrikslagstiftning energiskt, synnerligast af industriidkarna i Moskva. Härpå följde förslagens öfverlämnande till riksrådet, som emellertid återsände detsamma till kommissionen och, sedan det för andra gången återkommit till riksrådet, öfverlämnade det år 1875 till en ny kommission, under ordförandeskap af grefve Valujeff. Denna nya kommission delade det förut altför bredt anlagda programmet i mindre delar och lämnade tre särskilda förslag till lagar: om lega af arbetare, om hustjänare och om lärlingsväsendet i handtvärkerierna. De uppställda reglerna rörande minderåriga voro nästan desamma som de hvilka framstälts af den Ignatjeff'ska kommissionen.

Dessa lagförslag underställdes år 1875 riksrådet, men erhöilo åter igen icke stadfästelse. Riksrådet ansåg, att afhjälpan af bristerna i lagstiftningen om arbetarens förhållanden bäst skedde genom behandling af hvarje särskild fråga som genom praktiken framkommit. Härigenom blefve det möjligt att på lagstiftningens väg genom särskilda förordnanden vidtaga alla de åtgärder, hvilkas nödvändighet år för år blifvit allt mer trängande.

Den speciella frågan om inskränkning i minderåriges arbete löstes genom lagen af den 1 juni 1882 »om minderårigas arbete i fabriker och manufaktur», tillkommen på initiativ af finansministern Bunge. Denna lag skulle träda i kraft den 1 maj följande år, men det lyckades fabrikanterna att åter genomdrifva ett uppskof till maj 1884. Frågan om fabriksbarnens skolgång löstes genom en särskild lag af den 12 juni 1884.

Beträffande barnarbetet stadgas förbud för användande af barn under 12 år, begränsas 12—15 årigas arbete till 8 timmar under en tidrymd af 24 timmar, hvarvid icke mer än 4 timmars arbete får ega rum i en fortsättning, förbjödes nattarbete för barn mellan kl. 9 e. m. och 5 f. m. samt arbete i för dem hälsofarliga yrken. Ehuru nattarbetets skadliga inflytande till fullo erkändes, infördes dock, för att ej göra öfvergången till den nya ordningen altför skarp, temporära inskränkningar i förbudens giltighet i form af rätt för finansministeriet att, efter öfverenskommelse med inrikesministerium, 1) tillåta arbete af barn mellan 10—11 år samt 2) tillåta nattarbete af barn mellan 12—15 år i sådana industrier, där detta vore nödvändigt på grund af produktionens art och icke förorsakade skada för barnen, under det vilkor, att nattarbetet icke öfversteg 4 timmar under en tidrymd af 24 timmar. Giltigheten af dessa temporära bestämningar, ursprungligen gällande för två år, förlängdes tvänne särskilda gånger, eller till den 1 januari 1890. Genom en sådan temporär bestämning tilläts nattarbete för barn mellan 12—15 år i spinnerier och väfverier, eller just de industrigrenar, där det största antalet barn är sysselsatt.

Genom den nämnda lagen af år 1882 infördes också fabriksinspektion, för hvilken utfärdades en särskild instruktion. Bland de först utnämnda fabriksinspektörerna var också professorn Janschull.

Den industriella kris som Ryssland genomgick efter kriget 1877—78 hade till närmaste följd ett starkt sjunkande af arbetslönerna, uppgående år 1884 till 10 å 20 %. I mindre utsträckning användes minskning af arbetspersonalen, men dess mera inskränktes arbetstiden till 5 eller 4 dagar i veckan. Samtidigt hade arbetarena också andra svårigheter att kämpa med. Främst bland dessa stodo^o afdragen från lönen för plikter och beroendet af fabrikerernas försäljningsbutiker. De godtyckliga afdragen för plikter stego ofta ända till 40 % af arbetsförtjänsten och sattes så i system att de inbragte stora summor, hvilka tjänade fabrikanterna som utjämning af produktionsförlusterna. I butikerna åter, där arbetarena oftast på kredit skulle förse sig för sina dagliga behof, öfverstego prisen de allmänna ofta med 45 %. Arbetarens betrykta läge hade under åren 1884 och 1885 till följd oroligheter, hvilka visade att det dåvarande tillståndet icke kunde fortfara, och att förhållandet mellan arbetsgifvare och arbetare fortast möjligt måste ordnas. I februari 1885 tillsattes vid inrikesministeriet en kommission under ordförandeskap af ministeradjointen von Plewe, och inom kort framlade kommissionen för riksrådet ett lagförslag, hvilket jämväl innehöll bestämningar om barns och kvinnors nattarbete.

Denna fråga om nattarbetet visade sig beröra diametralt motsatta intressen hos fabriksidkarena inom olika industridistrikt. I S:t Petersburg var nämligen nattarbete icke brukligt, medan i de centrala delarna af landet sådant

var allmänt. Fabrikanterna i det petersburgska distriktet yrkade därför på ett allmänt förbud mot nattarbete, hvilket skulle gifva dem öfvertaget i konkurrensen, medan åter fabrikanterna i Moskva på det mest energiska sätt motsatte sig ett sådant förbud.

Lagen promulgerades emellertid den 3 juni 1885 och innehöll förbud för nattarbete för kvinnor och manliga arbetare till 17 års ålder. Detta förbud omfattade dock endast bomulls-, linne- och yllevarufabriker. Lagen trädde i kraft den 1 oktober 1885. Det lyckades dock snart fabrikanterna i Moskva att genomdrifva en inskränkning af lagen. Oaktadt lagen af den 1 juni 1882 redan innehöll bestämning om hvad som skulle förstås med natt, men emedan en hänvisning härtill saknades i lagen af den 3 juni 1885, lyckades de utvärka en komplettering af lagen genom inrikesministeriet, hvarigenom, med bifall af finansministeriet, tillkännagafs att i lagen af 1885 såsom natt ansågs tiden mellan kl. 10 e. m. och 4 f. m., d. v. s. en två timmar kortare tid än den som gälde för de minderåriga.

Genom en ny lag af den 3 juni 1886 reglerades å ena sidan förhållandet mellan arbetsgifvare och arbetare, å den andra utvidgades och förstärktes fabriksinspektionen. Härigenom sökte man särskildt förhindra de missbruk hvarigenom fabrikanten gjorde sig inkomst genom afdrag från arbetarens löner eller genom oskäligen priser i butiker som arbetaren tvangs att anlita. Genom denna lag ville man sålunda sätta en gräns för fabrikanternas godtyckliga behandling af arbetarena. Det var därför naturligt, att fabrikanterna sökte utvägar att kringgå lagen, och, då detta emellertid ej lyckades, vände de sina anfall mot fabriksinspektionen och fingo äfven fabriksinspektorn i Moskva Janschull aflägsnad från sitt ämbete.

Efter fyra år blef lagen af 1885 underkastad revision, och förändringar i densamma fastställdes den 24 februari 1890. Främst reglerades nu på ett definitivt sätt nattarbetet för barn och kvinnor och fastställdes att med natt skulle förstås tiden från kl. 9 e. m. till 5 f. m. Värdet af den allmänna regeln om förbud för nattarbete för barn och kvinnor förminskades dock betydligt genom berättigandet för myndigheterna att »i synnerligen beaktansvärda fall« under vissa villkor tillåta nattarbete för nämnda kategorier af arbetare. Vidare skulle natten räknas mellan kl. 10 e. m. och 4 f. m. i fabriker, i hvilka ett oafbrutet arbete under 18 timmar i tvänne lag egde rum, hvarjämte barn mellan 12—15 år i dessa fingo arbeta ända till 9 timmar dagligen. Den senast emanerade lagen rörande arbetare i de industriella yrkena är af den 2 juni 1897. Denna lag förbereddes genom särskilda komitéer. Det i finansministeriet utarbetade lagförslaget underkastades behandling af en särskild kommission under ordförandeskap af prokuratorn Pobedonostseff och i öfrigt bestående af inrikesministern, justitieministern och finansministern. Inom departementet

för handel och manufaktur öfverlade fabriksinspektörerna i samråd med ett antal representanter för storindustrin om lagförslagets principer och detaljer och slutligen tillsattes åter en särskild kommission under ordförandeskap af adjointen hos finansministern Kovalevsky och bestående af representanter för samtliga ministerier. Kommissionen delade sig i sju subkommissioner och inbjöd omkring 200 representanter för storindustrin att yttra sig. Däremot hördes inga representanter för arbetarena.

Grunddragen i kommissionens förslag voro följande: Den dagliga arbetstiden (från 5 f. m. till 9 e. m.) fastställdes till 11 timmar, på dagar före sön- och hälgdagar till 10 timmar. Vid arbetslag af 18 timmar kunde arbetstiden förlängas till 12 timmar inom en tidrymd af 24 timmar, men fick icke under förloppet af 14 dagar i medeltal öfverstiga 9 timmar i dygnet. Nattarbetet finge ej öfverstiga 9 timmar, hvarvid för företag med 18 timmars arbetslag natten skulle räknas från 10 e. m. till 4 f. m. Vid arbete på olika arbetslag finge ingen hänföras till nattlaget mer än 14 dagar i sträck. Öfvertidsarbete vore för arbetarena obligatoriskt endast då det var nödvändigt till följd af tillfälliga tekniska störingar i driften, i öfriga fall måste om öfvertidsarbetet vara särskildt öfverenskommet. Öfvertidstimmarna fingo ej öfverstiga 120 under året. I förslaget uttalades också ett allmänt förbud för nattarbete för kvinnor och unga personer. Vidare fordrade det obligatorisk hvila om söndagar och 14 andra högtider under året.

De hufvudsakliga bestämningar, hvilka innehållas i lagen, sådan den stadfästades den 2 juni 1897 äro följande:

I. § 3. Såsom natt räknas: vid arbeten i ett lag — tiden från 9 e. m. till 5 f. m., och vid arbeten i två och flere lag — tiden från 10 e. m. till 4 f. m.

§ 4. För arbetare, hvilka endast äro sysselsatta om dagen får arbetstiden icke öfverstiga 11½ timmar under förloppet af 24 timmar, samt om lördagar och dagar före de stora hälgdagarna — icke 10 timmar.

§ 5. För arbetare hvilka, om ock endast delvis, äro sysselsatta om natten, får arbetstiden icke öfverstiga 10 timmar inom förloppet af 24 timmar.

§ 7. På grund af ömsesidig öfverenskommelse mellan ledaren af företaget och arbetarena kunna de sistnämnda sysselsättas också på sön- och hälgdagar i stället för på hvardagar, hvarom vederbörande bör underrättas.

§ 8. Såsom öfvertidsarbete betraktas det arbete som förrättas af arbetaren inom den industriella inrättningen på sådan tid, då han enligt bestämmingarna i arbetsordningen vore fri. I arbetsaftalet kan intagas endast sådant öfvertidsarbete, hvilket visar sig nödvändigt på grund af tekniska produktionsvilkor.

§ 9. Vederbörande minister åligger att, i samråd med inrikesministeriet 1) utfärda utförliga regulativ och instruktioner om arbetstidens fördelning i all-

mänhet och särskildt för enskilda industrigrenar samt om fördelning och beräkning af öfvertidsarbete; 2) i fall där sådant anses nödigt på grund af produktionsprocessens natur eller af arbetets karaktär äfvensom i andra särskildt viktiga undantagsfall medgifva afvikelser från denna lags fordringar antingen för enskilda produktionsgrenar eller enskilda företag och arbetareklasser samt utfärda regler att iakttaga vid sådana undantagsfall; samt 3) utfärda regulativ öfver längden och fördelningen af arbetstiden i inrättningar och arbetsgrenar hvilka äro synnerligen farliga för arbetarens hälsa.

§ 10 bestämmer om de myndigheter, hvilka ega att öfvervaka lagens efterlefnad.

II. Lagen träder i gällande kraft den 1 januari 1898.

III. Finansministern ålägges att i vanlig ordning icke senare än tre år efter det lagen trädte i kraft inkomma med förslag om komplettering af denna lag genom sådana delar af de i § 9 omnämnda regulativen, hvilka i praktiken visat sig ändamålsenliga och i behof af legislativ bekräftelse.

IV. Den i föregående afdelning ingående bestämning publiceras icke till allmän kännedom.

Såsom synes innehåller den definitiva lagen väsentliga förändringar af det af den särskilda kommissionen uppgjorda förslaget, i hufvudsak gående ut på att gynna arbetet i två lag under 18 timmar och därmed äfven af nattarbetet också af kvinnor, hvilket alt närmast berör textilindustrin i det centrala distriktet kring Moskva och Vladimir.¹⁾

De i § 9 omnämnda regulativ och instruktioner utfärdades af finansministern den 20 oktober 1897 och af åkerbruks- och domänministern den 8 december 1897.

Det bör slutligen tilläggas, att lagstiftningen i Ryssland ej tillstodjer arbetarena någon församlings- och föreningsrätt samt betraktar stråjk såsom en straffbar handling.

Kännenheten om de äldsta tidernas konstfärdighet på spånadens och väfnadens områden i nordens är naturligtvis mycket bristfällig, då ju endast under sällsynt gynnsamma omständigheter rester af deras förgängliga produkter bevarats till våra dagar. Af kläder har man sålunda icke träffat några lämningar i fynden från stenåldern. De voro under periodens senare del sannolikt icke endast af skinn och läder, utan äfven af ylle, emedan fåret då var

**Textilindustrin
i Sverige och
Finland.**

¹⁾ För en fullständig redogörelse för lagens tillkomst och verkningar hänvisas till »Die neue Fabriksgesetzgebung Russlands» af anonym författare i Archiv für sociale Gesetzgebung und Statistik herausgegeben von Heinrich Braun, band 12, 1898.

allmänt i Norden. I Schweiz odlade man redan under stenåldern lin, och i lämningarna efter en påbyggnad från denna tid har en bit ganska fint linne anträffats. Men i Norden har man icke funnit någon antydning om att lin eller linne varit känt. Konsten att spinna torde ej varit obekant i Norden, ty bevisligen voro redan under bronsåldern ylletyger, väfda af i Norden spunnen ull, i bruk. Möjligen användes vid spinningen »kroken«, hvilken kan förfärdigas af första bästa trägren. Från bronsåldern finnas tvänne fynd, det ena från södra Halland, det andra från Danmark, innehållande fullständiga dräkter, väfda af ylle, uppblandadt med nöthår. Det vanligaste tyget var utan tvifvel ylle. I en till bronsåldern hörande graf har man emellertid äfven funnit stycken af en ganska fin linneväfning, det äldsta nu kända spåret af linets förekomst i Norden. Från järnåldern har man funnit »sländtrissor« af bränd lera eller sten, hvilka hafva tjänat som ett slags svänghjul, på sländan eller handtenen, hvarmed garnet spanns. Under denna period hade man finare ylletyg, vittnande om större skicklighet i väfning, än det under bronsåldern vanliga. Mönstret var ofta rutigt. Af linneväfningar hafva lämningar anträffats först från järnålderns senare del. Konsten att färga tyger torde vara urgammal, och flere af de härtill allmänt använda växterna, pil, fläder, lingon- och blåbärsris, förekommo vilda i Norden.

Beträffande fynden i Finland har doktor *Hj. Appelgren* benäget meddelat, att de äldsta äro mantelbårder af ylle och antagligen härstamma från 700-talet. Af linneväfningar äro de äldsta från tiden 1100—1350 och hafva påfunnits i grafvar i Karelen. Ungefär från samma tid äro grafvynden från Bjärno, men har man icke med full säkerhet kunnat afgöra, huruvida de äro af ull eller möjligen af lin. Ett eget slag af väfning är den bandväfning som gjordes med tillhjälp af korta bräden genomborrade med hål. Genom att brädbitarna i olika kombinationer vredos omkring åstadkoms olika mönster. Denna väfnadskonst kallas också på finska »kutominen laudoilla«. För några årtionden tillbaka anträffades en och annan dylik väfapparat ännu i landet. De i Finland gjorda fynden hafva för öfrigt ådagalagt, att kvinnorna voro i besittning af en ganska stor skicklighet i väfnadskonsten, då de funna väfnaderna äro af flere olika slag.

Under den tidigare medeltiden begagnades i hufvudsak enahanda slag af tyger som ofvan nämnts, hvartill kom sidentyger, importerade från utlandet. Med säkerhet vet man, att vadmal, ylletyger, säckväf, segelduk, tältduk och lärfter tillverkades i Sverige och Finland. Senare uppträda äfven bomullstyger, inhämtade antagligen öfver Nederländerna från Spanien. Någon inhemsk produktion af kläden torde ej funnits, utan inhämtades dessa från Nederländerna, England och Hansestäderna. Linet hade numera vunnit stor spridning och odlades mest i Norrland, därifrån det fördes till andra delar af riket.

Norrlandslärfvet var en eftersökt handelsvara. I Halland erlades räntepersedlar och brandskatt i inhemskt lärfvet. I Helsingland och Norrland erlades likaledes afgifter vid prästerliga förrättningar och den s. k. St Olofs gården till Uppsala domkyrka i lärfvet. Dessa voro af olika slag, såsom nordänstignväf från Helsingland och repalärfvet, hvilket senare kallades snorduk och nyttjades till duktyger innan drällen blifvit uppfunnen. Bomullstygerna blefvo allt vanligare och t. o. m. utfördes; år 1515 afgick från Danmark ett skepp till England, lastadt bland annat också med »kamfas«. De finare bomullstygerna hämtades öfver Nederländerna från Venedig, Milano och Granada.

Under Gustaf Vasas tid uppges grofva lärfvet hafva förts från Finland till Stockholm, hvarför man måste antaga att också här linodlingen vunnit spridning. Möjligen inhämtades lin också från Ryssland. I Värmland skall hampa hafva odlats af där boende finnar. Från Hansestäderna, främst Lübeck, hämtades stora mängder utländskt kläde, hvilket upplades i klädeshusen, där varan besiktigades innan den fick gå ut i handeln; men den inhemska produktionen af denna vara hade också vidtagit. Det är bekant, att Gustaf Vasa i Stockholm sysselsatte fyra »vandtmakare« (klädesväfvere), hvilka förarbetade den ull, som tillföll honom från kungsgårdarna. Om denna yrkesgren vet man ej någonting vidare förrän under Gustaf Adolf. Petrus Benedicti, som af biskop Brask sändes till utlandet, hade bland sina många andra uppdrag också det att lära sig huru damast och andra dyrbara tyger väfdes. Hemslojden torde varit ganska högt uppdrifven. Norrlandslärfvet uppköptes också för hovvets räkning, likasom lärfvet från Finland. Erik XIV uppköpte lärfvet af finsk tillverkning för flottans behof.

Såsom nämnts, inhämtades största delen af allt kläde genom Hansestädernas köpmän. År 1540 funnos i konungens klädkammare 11,239 alnar kläde, tillverkadt i Tyskland, England och Holland och upphandladt i Stockholm, Kalmar och Lödöse. En aln engelskt kläde uppges i Lödöse hafva kostat 3 $\frac{1}{2}$ tunnor smör. Det fanns många olika slag af kläden. Det finare engelska klädet var färdig beredt, det grofvere oberedt. Vidare nämnes engelsk böy och packlakan. Från Holland införskref Erik XIV kersey, blått och gult kartek samt kamelott. Kläde från Salzwedel användes vid Karl IX:s begrafning. Pjuk och kläde från Stendal nyttjades af arbetsfolk. Från Amsterdam hämtades bomesin, dwelk, missniskt, brabantiskt, horniskt och hagenskt kläde. Dessutom nämnes kläde från Leyden och Maastricht samt närnskt, sempetran, perpetuan, sårduk, fris m. fl. Också linnetyger infördes från utlandet, främst genom Hansestädernas förmedling. Sålunda hämtades på denna väg hollandslärfvet, packlakan och kammarduk. Sedan holländarne erhållit lättnader i tullarna för sina varor hämtades därifrån direkte förutom fina lärfvet kanifas, buldan, dräll och damast. Lärfvet importerades också från Skottland, Tysk-

land och Ryssland. Sidentyger hämtades från Holland, ull från Holland och Pommern.

Gustaf II Adolf öfverlade 1619 med Riksens Ständer om anläggningen af klädesväfverier och linnfabriker. Det var arméns behof som framkallade omtanken om denna industri. Några vandtmakerier kommo äfven till stånd. Vandtmakarena i Uppsala skulle för hvarje skeppund ull lämna till kronan fem klädesstycken, hvarje 30 alnar långt och 3 alnar bredt, hvarför kronan betalade 3 till 6 mark alnen, beroende af finheten. En fabrik för både ylle- och linnetyger anlades i Jönköping och erhöll särskilda förmåner; sålunda befaldes allmogen där omkring att till billigt pris sälja linnegarn till fabriken. Vidare anlades 1624 en fabrik i Kalmar samt vid Arboga och Kungsör. I Stockholm inrättades ett arbetshus, där 100 fattiga barn skulle lära sig spinna och väfva. Grefvinnan Oxenstjerna hade ett vandtmakeri på Tyresö. År 1624 inrättades i Stockholm ett sidenväfveri, för hvilket utländska mästare införeskrefvos. Konungen skänkte till fabriken 3,000 daler och Stockholms borgerskap 2,000. År 1654 fick Christoffer Gregor rätt att inkalla utländska mästare samt att väfva, färga och bleka tyger såsom skirduk, huslärft, dräll, bolstervar samt att tillvärka binnikeband, schlesiskt garn, fin fransk dwelk m. m. För fabriken räknades sex hus och vid Söderköping stora fält för blekningen. Vidare erhöles J. och P. Dankwardt 1647 privilegium på ett vandtmakeri i Norrköping, J. von Utenhoven på siden- och yllefärgeri samt sidenväfveri i Stockholm, C. Neumann på vandtmakeri också i Stockholm, J. Fächen och J. Visberg på silkes-, florett-, ull-, linne- och kamelhårsband jämte pometter, snören och knappar, samt Gerdt Sterning på vandtmakeri i Norr- eller Nyköping.

Bomull och bomullsgarn torde genom Söderkompaniet införts direkte från Amerika. Bomullstyger kommo också allt mer i bruk. Under Gustaf Adolf infördes groft, lybskt och ofärgade schlesiska kläden, vidare böhmiskt, westfaliskt, brandenburgiskt, markiskt samt kläde från Danzig och Zwickau. Officerarena använde kläden från England, soldaterna sådana från Tyskland. Från Ryssland hämtades vadmal och kamelott. Oaktadt linodlingen vunnit allmän spridning, infördes dock lin från Ryssland och Riga. Dessutom omtalas lithauiskt lin, paternoster lin från Königsberg samt ficklerskt lin.

Under Karl X:s tid tyckes klädesfabrikationen hafva gått framåt, att döma däraf, att hela armén kunde beklädas med kläde från vandtmakeriet i Norrköping. Denna fabrik fick sina privilegier ånyo bekräftade och erhöles företrädesrätt att bekläda armén. Senare ville man uppmuntra täflan mellan olika fabriker, hvarför det stadgades, att hvem som helst kunde till styrelsen inlämna profver och priskuranter. I en 1688 utfärdad klädkammarordning beständes, att två mästare månatligen skulle besöka alla fabriker. Ingen vara

fick föras till valkaren innan den besiktigats och försetts med blystämpel och ingen fick sälja den ull han emottagit för klädestillverkning. Gesäller skulle endast erlägga 2 riksdaler för att blifva mästare på det att fattigdom ej måtte vara ett hinder härför. Tvänne klädesväfvare Graveley och Westman skola hafva exporterat kläden till utlandet. En ny yllefabrik anlades i Malmö af en tysk Lorentz Reichschöft, som äfven med en metallvals kunde trycka blom-
mor och löfvärk. År 1662 inrättades ett raskmakeri och 1665 ett linneväfveri på Södermalm i Stockholm. Ett annat privilegierades för Silfvercrona i Hal-
land 1669. Helvig inrättade en segelduks- och buldansfabrik i Norrköping. Christian Gebell från Schlesien väfde damast och dräll. I Stockholm och Göteborg funnos lärtstryckerier. År 1673 fick Jurgen Enhorn från Hamburg rättighet att i Göteborg eller Landskrona upprätta ett sidenväfveri, där också plysch, sammet och sidenband skulle tillverkas. Sidenmanufakturerna syssel-
satte 50 väfstolar. Afsättningen var dock dålig emedan sidentyger lurendreja-
des in. På sidenmanufakturernas uppmuntrande användes »all ärfintlig flit«. För att erhålla silke ur första hand sändes Fabricius särskilda gånger till Persien. Den andra gången åtföljdes han af ett stort antal armenier, hvilka medförde silke för 40,000 riksdaler, och för en del af sin fordran togo kläde.

Tullen på ylleveror var i allmänhet låg, då den inhemska tillverkningen ej förslog för tillfredsställande af landets behof. Importen af siden och halfsiden, sammet, guld- och silfvertyger förbjöds 1693. Hollandslärt, kattun af alla färger och med figurer, nettelduk, flaggduk, hårduk och ryskt lärt voro till införsel tillåtna mot tull.

Under Karl XI ådagalade styrelsen i allmänhet stor omtanke om närin-
garnas förkofran. Man afvek också från de principer som varit förherrsande under den Gustavianska perioden och öfvergick till betydligt liberalare grund-
satser beträffande näringarna. Bärsgcollegium uttalade t. o. m. den åsikten om handeln att »ju mer han är fri, ju mer han ock förkofras«. Man insåg att prisen ej kunde bestämmas af regeringen. Då fråga till exempel väktes om fastställandet af en taxa för salt, svarade regeringen, att en sådan just skulle tjäna till att än mer stegra priset. Ja man gjorde till och med ett försök att upphäfva skråna. De existerande privilegierna och monopolen öfver-
flyttades 1668 till en del från personer på de artiklar som bearbetades genom handtvärkshus under en direktors inseende. Samma år 1668 blefvo samtliga handtvärkerier och fabriker ställda under uppsikt af en kommissarie, som egde att taga befattning med allt, som kunde lända till slöjdfлитens befrämjande.

Oaktadt den inhemska fabrikationen betydligt tilltagit, kunde den dock på långt när ej fylla behofvet. Importen var därför ansenlig. Ostindiska bomullstyger infördes till England, därifrån de sedan spridde sig till Europas öfriga länder. Den största importen var den af olika kläden och ylletyger.

Från England hämtades kersey, sarges, bayes, halft engelskt eller fyrlod, fint, gement och friseradt boy. Från Skottland infördes vadmal och kläden. Tyskland levererade schlesigerpjuk, hamburger beederwant, kläden från Lübeck, Danzig och Stettin, filt från Wismar. Vidare omtalas markiskt, fyrstål, tvåstål, estamin, plytz, dussinken och bedparkum. För belysande af importens storlek må nämnas, att åren 1658—61 till Stockholm infördes 6,008 alnar fina spanska och holländska kläden, 251,000 alnar andra kläden samt 173,000 alnar fris och engelskt boy. Bland införda linnevaror omnämnas lärfter från Holland, Danzig, Schleswig, Bielefeld, Gripenberg, Pommern, Venedig, Warendorf, Skottland, Schlesien och Frankrike, samt kamfas, duk- och servetdräll, bolstervar, fint hollandslärf, nettelduk, kattun af alla färger och med särdeles figurer, flaggduk, hårduk, skirduk, kammarduk, segelduk och bomullslärf. Åren 1658—61 infördes till Stockholm 469,041 alnar lärf, 28,034 alnar kersin och 11,583 alnar bedparkum.

Hela den spirande näringsfliten förföll under Karl XII:s olyckliga krig. Tillståndet strax efter konungens död karaktäriseras af Jonas Alströmer i ett tal i vetenskapsakademien i följande ord: »Högstbeklageligt är det, att manufacturernas trefnad varit så kort här i Sverige, således att de under det förflutne seculo äro påbegynte, fortsatte och så till undergång igen komne, att år 1720 var här knapt annat tecken efter de många här förut nämde ansenlige inrättningar än en hop fördärfvade väfstolar och annan redskap, men däremot hade den utländska kramhandeln öfver hela riket tagit öfverhand«. Visserligen anlades under åren 1702 till 1718 17 yllefabriker, 3 silkesfabriker och 2 bomullsväfverier, men långt flere hade gått under. Omkring år 1721 funnos sålunda af alla under 1600-talet anlagda fabriker endast några obetydliga i Stockholm, hvilka förde en tynande tillvaro. Till och med de allra nödvändigaste varor måste införas från utlandet till följd af bristen på arbetare. Sålunda uppges, att på 1720-talet årligen infördes 315,934 alnar siden-tyger, 2,500 par silkesstrumpor, 175,800 alnar sidenband, 285,507 alnar lärfter, 105,467 alnar kulörta lärfter, 258,448 alnar kläde och 756,000 alnar ylletyger, till ett sammanlagdt värde af 24 tunnor guld.

Det blef regeringens och ständernas sak att upphjälpa den allmänna nöden och härför såg man sig tvungen att afvika från de för tiden gällande strängt tullskyddsvänliga teorierna och inslå på en frihandelsvänlig politik som dock blef af kort varaktighet. Sålunda infördes en liberal tulltaxa utan införsel förbud och med låga tullsats. Särskilda lättnader medgäfvos handlande, bruks- och bärgsfolk och mot borgareståndets protest finga alla som lärt handtvärk, oberoende af skråordningarna, rätt att såsom frimästare slå sig ned i städerna. Denna ovanliga frihet och återinförandet af godt mynt åstadkommo snart en rik tillförsel af utländska varor till billiga priser; också

utländskt kapital strömmade till sedan krediten återkommit. Värst var Finland förhärjad efter den 8-åriga ockupationen. Finlands handel och industri hade ju aldrig varit betydande, men det lilla som fanns, järnbruk och sågar, var förstördt. Tack vare freden, folkets egen inneboende kraft och småningom återinträdande ordnade förhållanden, kunde landets djupa sår vid pass år 1730 anses blifvit läkta.

Sedan den värsta nöden i riket var afhjälpt skredo ständerna till energiska åtgärder för skapande af ett nytt välstånd och för utvecklande af rikets ekonomiska tillgångar. Den teoretiska grundvalen för detta arbete var merkantalismens läror. Sedan penningehushållningen under senare delen af medeltiden åter gjort sitt intåg i Europa, blef det en allmän föreställning, att fattigdomen egentligen bestod i brist på penningar. Ett lands välstånd berodde således på dess förmåga att skaffa sig penningar. Sådana kunde landet skaffa sig antingen genom bärgvärksdrift med ädla metaller, om sådana funnos i landet, eller genom export af inhemska varor, hvarvid betalningen för dem skulle tagas i penningar, icke i andra produkter. Häraf följde den gällande grundsatsen i den merkantilistiska ekonomin: uppmuntran af den inhemska industrin och af utförseln af dess produkter till andra länder samt höga tullsatser, eventuellt införsel förbud för utländska varor. I hvad mån man lyckats i praktiken genomföra denna ekonomiska teori framgick af handelsbalansen. I Sverige hade merkantilismen varit den ledande grundsatsen redan under Gustaf Vasas tid, men sin höjdpunkt nådde den under frihetstiden. Till en början genomförd med en viss försiktighet under Arvid Horns tid, tillämpades dess läror med allt större konsekvens under hattarnas regemente till dess insikten om alla de konstlade åtgärdernas föfånglighet småningom vann insteg och slappade den protektionistiska ifvern i slutet af frihetstiden. Systemet fortledde dock allt in i det följande seklet.

1723 års ständer ålade kommerskollegium att årligen uppgöra en handelsbalans och till 1726 års riksdag inkom kollegiet med den första balansräkningen, uträknad för år 1724. Importens värde upptogs där till $15\frac{2}{3}$ miljoner daler k. m., exportens till 18 miljoner d. k. m., men genom att upptaga den oloffliga importen till omkring 12 miljoner d. k. m., kom kollegiet till en underbalans af mer än 9 miljoner d. k. m. Ständerna funno på grund häraf »att aldrig rikets invärtes hushållning och commercie varit sin undergång så nära och att den sista olyckan och yttersta fattigdom stod för dörren». Kraftiga åtgärder måste vidtagas för att afhjälpa det motsedda eländet.

Redan 1723 hade ständerna funnit »att detta rikets välstånd, välfärd och förkofran beror därpå, att främmande varors införsel genom en god ekonomi förminskas, och däremot de inrikes produkter och manufakturerna genom plantager och andra goda anstalters förbättrande ökas och utvidgas till balan-

sens erhållande«. För att minska införseln genom att omöjliggöra bruket af en mängd utländska väfnader, hade redan 1720 en förordning fastställt en viss modell för såväl mans- som kvinnodräkter och förbjudit begagnande af flere slags dyrbara tyger och broderier samt särskildt förbjudit tjänstefolk och annat gement och löst folk att bära siden, halvesiden, holländska lärfter m. m. Då denna förordning likväl visat sig kraftlös och efter det ständerna erfarit om den ofvannämnda ofördelaktiga handelsbalansen skred man till energiska åtgärder för uppmuntrande af den inhemska industrin och hämmande af importen af utlandets varor.

Bland de första industriella inrättningar som grundades under frihetstiden voro de i Alingsås, hvilka hade *Jonas Alströmer* att tacka för sin tillvaro. 1723 insände han sin ansökan om privilegium för sina planlagda manufakturverk. I Frankrike och Holland lyckades han lega arbetare och inköpa maskiner och öfverförde dem, trots utförselförbudet, till Sverige. Hans privilegier beviljades 1724 och rörelsen drefs i form af ett bolag, i hvilket han lyckades intressera de värmländska bruksegarna. Efter hand inrättades i Alingsås klädes-, fris-, ylle- och bomullsväfverier, vaddmakeri, spinnerier af ull, kamelhår, silke, lin och bomull, ylle- och silkesfärgerier, kattuntryckeri m. m. Flere gånger gynnades Alströmer med privilegier och understöd. Sålunda fick han Höjentorp kungsgård på beständigt arrende för att där inrätta ett stamschäferi med från Holland och England införda får. Inrättningarna hade sådan framgång att år 1754 14,000 personer och 1761 18,000 personer voro sysselsatta endast vid väfverierna.

Den 10 november 1724 utgafs det för Sveriges handelsomsättning och sjöfart så betydelsefulla Produkt-plakatet.

Samtidigt som kommerskollegium till 1726 års ständer lämnade den ofvannämnda sorgliga handelsbalansen föreslog kollegiet också åtgärder till industriernas höjande. En sådan var anslag till industriidkarena af publika medel. För erhållande af härför nödiga medel beslöto ständerna dels en personel skatt, dels en tullafgift af högst 5% på sådana utländska varor, som kunde hemma tillvärkas, hvilka bägge skulle förenas i en fond under namn af »landshjälp«, förvaltd af ständernas deputerade. Fondens medel skulle utlånas till understödande af i gång varande manufakturverk, mot säkerhet af verkets intressenter eller inteckning samt med återbetalningsskyldighet inom 4 å 5 år. Den första som kom i åtnjutande af den nya fonden var Alströmer. De nya värken vid Alingsås hade nämligen att kämpa med en mängd svårigheter, hvarför Alströmer begärde ständernas mellankomst och hjälp. Dessa visade sig härtill villiga och beviljade Alingsåsvärken en mängd privilegier och förmåner, hvarjämte hela inkomsten af landshjälpen under åren 1727—31 anslogs till dessa verk såsom räntefritt lån och förskott under 10 år.

Vidare utarbetade kommerskollegium en hushållsplan för riket, upptagande bl. a. åtgärder till främjandet af siden- och klädesväfveriers anläggande, till befordrandet af linodlingen m. m., åtgärder hvilka i sina flesta delar godkändes af ständerna.

Emellertid hade flere nya fabriker anlagts, särskildt yllefabriker, däribland en betydlig vid Barnängen samt en annan vid Malmö.

Vid riksdagen 1734 aflämnade landshjälpsdeputationen till ständerna en relation om huru 5%-afgiften blifvit använd (den personella afgiften hade afskaffats 1731). Däraf framgick, att hela inkomsten sedan förra riksdagen utgjort 231,000 d. s. m., af hvilken yllefabriken Barnängen erhållit 62,000, Floors linneväfveri i Helsingland 25,000, kattuntryckeriet i Stockholm 16,000, hvarjämte Alingsås erhållit hela inkomsten för år 1731, så att dess förskott nu uppgick till 400,000 d. s. m. Samtliga fabriker led, oaktadt de rika understöden, af brist på afsättning. De hade liggande stora lager af färdiga varor utan utsikt att kunna få dem sålda. Sekretä utskottet föreslog för ständerna de åtgärder, hvarigenom industrins betryck borde afhjälpas. De värk, som ännu ej kunde bestå af sig själfva, borde fortfarande uppmuntras med förskott och understöd, hvarför 5%-afgiften ännu borde utgå. De redan tidigare föreslagna men icke genomförda införselförbuden borde utan dröjsmål genomföras, emedan en af anledningarna till afsättningens tröghet var den oskäligen och opatriotiska smaken för utländskt kram. De varor som fortsättningsvis fingo införas borde så belastas med afgifter, att de inhemska manufakturaltren kunde konkurrera med dem. För en del varor skulle afgiften höjas till 7 å 10%. Sjöfarten och handeln med aflägsna länder borde uppmuntras och slutligen borde staten för sina behof förse sig endast med inhemska varor. Ständerna godkände denna hushållsplan med dess förbudslistor och procenttaxa. Fördelningen af 5%-afgiften emellan de industriella värken öfverlämnades numera åt sekretä utskottet.

Också andra åtgärder än de ofvannämnda beslöt. Emedan yllefabrikerna beklagat sig öfver brist på garn, beslöt ständerna, att barnhusbarnen skulle sysselsättas med yllespånad. Nya spinnhus inrättades i Göteborg och Åbo. För erhållande af kunniga utländska arbetare beviljades anslag till reshjälp för sådana. För införande af får från utlandet beviljades premier, för så vidt fåren användes till anläggande af schäferier.

Det kunde ej undvikas att många af de af ständerna beslutade åtgärder kommo i konflikt med hvarandra. Sålunda voro åtgärderna till befrämjandet af den inhemska väfnadsindustrin icke egnade att bidraga till genomförandet af de stränga öfverflödsförordningarna, bland hvilka den af 1720, såsom ofvan nämnts, föreskrifvit en viss modell för klädedräkten att »framgent uti ett oföränderligt bruk hållas», en föreskrift som senare upprepades. Också

den så ifrigt uppmuntrade handeln på aflägsnare länder föranledde klagomål. Från Ostindien ankom 1733 till Göteborg det första skeppet, medförande en rik laddning af bl. a. sidenvaror, hvilka försåldes i Göteborg för inrikes konsumtion. I anledning häraf klagade landets fabrikanter i siden, ylle och linne, att genom ostindiska kompaniet »införes en sådan mängd dåliga och billiga sidenvaror, att snart alla andra blifva förkastade, och att äfven tjänstepigor och det slättaste folk anse gement kläda sig med annat». Härigenom ruinerades riket, hvarjämte det stod i strid mot ständernas uttalade afsikter. Det ostindiska kompaniet utlofvade då i stället att för hvarje resa utbetala en skatt af 4 till 10,000 daler till sidenfabrikanterna samt förband sig att reexportera åtskilliga sidenvaror. Klagomålen upphörde dock ej härmed, och kompaniet upphäfdes 1756.

Med hattpartiets öfvertagande af makten 1739 inträdde en vändning också i landets ekonomiska utveckling. Några nya principer kommo visserligen icke till tillämpning i landets näringslagstiftning, men merkantilismens idéer blefvo nu konsekventare och hänsynslösare tillämpade än hvad den föregående periodens statsmän det gjort. Det merkantilistiska systemet nådde sin höjdpunkt samtidigt som hattarnas makt vid 1756 års riksdag.

Genast vid riksdagen 1739 vidtogos flere åtgärder för upphjälpanDET af industrierna. Sälunda inrättades ett manufakturkontor, hvilket egde införskrifva arbetare, uppköpa råämnen, tillhandagå industriidkarena med råd och upplysningar, öfvervaka författningarnas efterlefnad samt öfvertaga förvaltningen af manufakturfonden. Afgiften på utländska varor höjdes och åt kontoret beviljades ett betydande kreditiv i banken. Kontoret egde att utbetala förskott och premier som ständerna beviljat, gifva lån och betala ränta på lån som manufakturisterna upptagit i banken mot pant af råvaror eller färdiga produkter. Ytterligare privilegier beviljades industriidkarena. Särskilda industridomstolar, hallrätterna, inrättades. Åt hallrätterna öfverlämnades jämväl att kontrollera varornas beskaffenhet. En gång i månaden skulle alla värkstäder besiktigas samt alla varor, innan de till salu utlämnades, af hallrätten gillas och stämplas, hvarjämte hallrätten borde tillse att dem ej åsattes oskäligt pris. Vidare skulle hallrätten upprätta en industristatistik samt om alla sina tillgöranden inberätta till kommerskollegium. I tullagstiftningen genomfördes ett ytterst strängt prohibitivsystem. Alla öfverflödsartiklar samt en mängd andra varor, hvilka voro eller kunde blifva föremål för inhemsk tillverkning, förbjödos till införsel eller belades med mycket höga tullsatser och genom en lurendrejeristadga med stränga straff sökte man förhindra den olofliga införseln.

Ett hinder för väfnadsindustrins blomstring var den allmänna okunnigheten i spånadskonsten. Visserligen hade det redan tidigare inrättats spinn-

hus, men de hade råkat på förfall. De skulle nu åter sättas i stånd samt dessutom spinnskolor inrättas. Manufakturkontoret lät i Stockholm inrätta tvänne spinnskolor, där förnämligast barn undervisades, men framgången var ej nog fullständig och bristen på garn fortfor, hvarför man tillgrep tvångs-åtgärder. Sålunda ålades hvarje krögerska och månglerska i Stockholm att hvarje vecka spinna ett visst kvantum garn för fabrikenas räkning och underlåtenheten häraf straffades med spinnhus eller förlust af krogrättigheten. Dylika påbud föranledde naturligtvis till ytterligare klagomål.

För att öfvervaka industriernas intresse tillsattes en särskild kommissarie, hvartill ständerna utsågo *Erik Salander*. För utbredande af de teoretiska kunskaperna i den politiska ekonomin tillsattes en särskild professur vid Uppsala universitet, och till dess första innehafvare utsågs notarien i kommerskollegium *Anders Berch*.

I hvilken mån den inhemska väfnadsindustrin tilltagit belyses af följande siffror, utvisande importen af utländska väfnader under åren 1738 och 1741, hvarvid dock bör observeras, att uppgifterna för det senare året i ganska betydlig grad förlora sin betydelse genom den år för år tilltagande olofliga införseln. Införseln utgjorde:

	1738.	1741.
Sidentyger d. s. m.	137,453	34,351
Kläden »	549,318	77,285
Linne, kattun, ylleväror »	1,038,152	481,232

En af det nyinrättade manufakturkontorets första åtgöranden var att värfva utländska arbetare. Sålunda lyckades kontoret från Aachen öfverföra 380 klädesarbetare samt från Berlin, Königsberg, Mecklenburg och Pommern »ett vackert antal«.

De så rikligt subventionerade fabrikenas befunno sig alt fortfarande i yttersta trångmål och någon utsikt att de skulle kunna återbetala de dem beviljade lånen förefanns icke. I dess ställe fingo de tillstånd att genom arbete afbetala dem, sålunda att 15 % af deras årliga tillvärkningsvärde tillades dem såsom premier och afskrefvos på deras skuld till manufakturfonden. Detta hjälpte dock föga, då fabrikanterna framför alt behöfde kontanta penningar. De pantsatte sina tillvärkningar i hallmagasinerna, som snart blefvo öfverfyllda. Orsakerna till detta bedröfliga förhållande sågo fabrikanterna i handlandenas kärlek till det utländska kramet, medan åter handlandena förklarade, att fabrikanterna ej tillvärkade sådana varor som handeln önskade samt att fabrikenas nöd härledde sig från deras tillvärkningars uselhet, höga pris och föga gångbarhet. Handels- och manufakturdeputationen, som hade att afgöra denna tvist, stälde sig i flere punkter på handlandenas sida. Så hade under åren

1724—34 i medeltal införts 769,000 alnar kläde, medan hela den svenska tillverkningen under år 1741 och första hälften af 1742 endast uppgick till 409,000 alnar. Altså hade fabrikanterna i afseende å ylltillverkningen ej förmått fylla ens hälften af rikets behof, hvilket kunde kallas »en nationel brist i nötande yllevaror«, hvilken måste fyllas af det ostindiska kramet. Följderna af det nu inslagna systemet karaktäriseras sålunda, att kronans säkraste inkomst af tullarna förminskas; handeln med de europeiska nationer som i utbyte tagit svenska varor aftager; yppigheten däremot tilltager då folket tvingas ått begagna siden i stället för ylle, som ej kan erhållas; dyrhet, trångmål och fattigdom blifva allmänna i alla stånd, och slutligen tillväxa äfven luredrejerierna genom den ökade frästelsen härtill.

Gentemot dessa åsikter försvarade manufakturkontoret på allt sätt det gällande systemet och fortfor att handla i dess anda, härvid understödt af ständernas uttalade fasta afsikt att upprätthålla sitt värk. Den följande handels- och manufakturdeputationen vid 1747 års riksdag fann därför också godt att inslå en helt annan tonart än dess föregångare och fann manufakturernas tillstånd långt bättre än man kunnat vänta, hvilket främst borde tillskrifvas manufakturkontorets försiktiga och omtänksamma förvaltning. Likväl var ställningen till följd af luredrejerierna sådan, att fabrikanterna måste gå under om de ej fingo snar hjälp från ständernas sida. Deputationen infortrade fabrikanternas utlåtande, och dessa, ej nöjda med det skydd de fått mot den utländska konkurrensen, fordrade nu också sådant mot den inhemska. I sådant afseende borde en beräkning uppgöras öfver hela rikets konsumtion af olika slags tillverkningar och ej flere värk erhålla privilegier än som motsvarade denna konsumtion.

I sitt häröfver infortrade utlåtande betonade manufakturkontoret nödvändigheten af att fortgå på den redan inslagna vägen och upprätthålla de gamla författningarna och vidare utveckla dem. Främst borde manufakturfondens tillgångar ökas genom nya beskattningar. Vidare borde kraftiga åtgärder vidtagas till stäffandet af luredrejerierna. Slutligen borde den inhemska konkurrensen inskränkas. Främst vände sig kontoret mot husfliten, om hvilken den yttrar sig: »Husväfnaden är föga gagnelig lika litet för allmänheten som för den enskilde. För den förre, emedan rörelsens naturliga ordning mellan stad och landet därigenom rubbas och fördelningen af innevärnernas sysslor förryckes; för den senare emedan sålunda endast dyrt tillvärkas en dålig vara. Förvärdheten i vår hushållning är nu så stor, att borgaren plöjer och sår, bonden däremot väfver och handlar, hushållen kladda i fabrikörens syssla och alla skämma sålunda hvarandras göromål, hvaraf följer, att städerna äro utfattiga och landet illa brukadt«. Beträffande åter manufakturerna inforrades först listor öfver åtgången af allehanda in- och utländska

varor under åren 1726—46 och därefter skulle en jämkning i afseende å privilegierna företagas. Sålunda borde de i gång varande 67 väfstolarna för fint kläde minskas till 37, dock ej genom tvång, utan därigenom att endast vissa fabriker fingo pantsättningsrätt, hvarigenom de andra måste gå under. Handels- och manufakturdeputationen ville ej förorda en dylik återgång sedan man med så mycken möda och stora kostnader uppmuntrat anläggandet af nya industriella inrättningar. Om det fanns något öfverflöd af den inhemska produktionen, så borde det exporteras, äfven om härför måste anslås exportpremier.

För sin del beslöto ständerna att pantsättningen skulle inskränkas och pantsatta varor försäljas på auktion. För att befordra industrins blomstring borde handlanden och fabrikanten samarbeta. Då det var handlandena som hittills varit de felande, emedan de utöfvat en »oskicklig mångsäljning eller polypolisk handel«, blefvo de också de lidande, i det att kommerskollegium skulle få befallning att efter öfverläggning med magistraten fastställa det antal borgare, som i hvarje stad i förhållande till dess storlek borde få idka kramhandel, och för hvar och en stadga det kvantum inhemska manufakturvaror, hvaraf han skulle bevisa sig vara afnämare. Vidare skulle handelsparteringen genomföras, d. v. s. hvar och en skulle få idka handel endast med ett slags varor. Ännu funno ständerna, att det var nödvändigt att kommerskollegium och manufakturkontoret fingo en hemlig instruktion om utgifvandet af exportpremier. Däremot kunde ständerna ej förena sig om åtgärder till minskning af antalet manufakturverk.

Fabrikanterna hade således i hufvudsak fått sina fordringar genomdrifna, men klagade dock fortsättningsvis öfver sin »förestående oundvikliga ruin«, såframt ej utdelandet af nya privilegier upphörde och husväfnaden förbjöds. I det förra afseendet var kommerskollegium ej ense med fabrikanterna, men visade sig så mycket villigare att motvärka husslöjden såsom ett skadligt polypoliskt kladdande, hvilket hindrade manufakturerna att förkofras och slutligen uppfylla sin högre bestämmelse, att skaffa riket vinst genom export till utlandet. I sådant afseende utfärdades den 17 december 1748 en förordning som förbjöd att i landet hålla till salu eller kringföra hemväfda tyger, med undantag af sådana, som allmogen af ålder varit van att tillvärka och föryttra, samt att för arbetslön till förarbetande emottaga af andra ull och garn. I stad fick alldeles ej hemväfvas till salu, ej håller andras råvaror bearbetas och enskilda husväfverskor skulle begära tillstånd af magistraten, deras tillväringar stämplas och afsynas af hallrätten, deras väfstolar antecknas o. s. v. Denna förordning väkte dock sådant motstånd, att den efter några månader måste upphävas.

För att upprätthålla manufakturvarornas kvalitet utgäfvos särskilda reglementen, i hvilka bestämdes huru hvarje vara borde förhålla sig i anseende

till halt, vikt, finhet, bredd, längd, beredning och dylikt. Sådana reglementen utfärdades för stoffväfverierna 1751, för siden- och halvesidentillvärkningarna samt för kattuns- och flaneltryckerierna 1753.

I början af 1750-talet inträdde en kort period af uppsving för väfverierna. Afsättningen gick bättre, underlättad af den stigande växelkursen, som försvärade införseln. Också det af konung Adolf Fredrik vid hans tronbestigning uttalade beskyddet af den inhemska industrin torde medvärkat härtill. Manufakturkontoret försäkrade att till kröningen ett tillräckligt förråd fina och vackra tyger skulle finnas att tillgå. Hela förrådet inskränkte sig dock till 430 stycken fina kläden, hvardera till fyra klädningar, samt 51,000 alnar siden och sammet, hvilket åter föranledde klagomål.

En för åren 1745—48 uppgjord handelsbalans visade en betydande undervikt af $23\frac{1}{3}$ tunnor guld och fann man att bland de varor som tyngde handelsvägen, förutom spannmål, voro råvarorna för fabrikerna, hvaraf i medeltal för år införts för $18\frac{3}{4}$ tunnor guld, och främst bland dessa stod ullen. Försöken att uppmuntra afveln af utländska får hade ej haft den framgång man väntat sig. Visserligen funnos 1746 i riket 28,000 spanska och engelska får samt schäffrar i 16 län, men så voro kostnaderna också därefter. Åren 1745—46 stego de till 214,000 d. k. m. Likväl var bristen på inhemska ullstor i fabrikerna, emedan allmogen själf spann och väfde sin ull. Till förekommande häraf flyttades premierna från fåren till ullen, så att 25% af värdet gafs såsom premie, då ullen försåldes till fabriken, efter det den passerat genom hallrättens granskning. Då ej häller detta hjälpte förordnades, att hallrätterna själfva skulle uppköpa ullen med manufakturfondens medel och sedan tillhandahålla den åt fabrikanterna.

Ett annat bekymmer vållades genom den fortsatta bristen på garn, trots de tidigare vidtagna tvångsåtgärderna. För att tillgodose behofvet åtminstone af groft och medelfint garn behöfdes 2—3,000 personer kunniga i spinning och två tredjedelar af detta antal, ansåg manufakturkontoret, kunde utan svårighet erhållas i Stockholm, om löst folk och lättingar samt krögerskor och månglerskor användes därtill. Den finare spånaden skulle uppmuntras med förskott och premier ur manufakturfonden. Vidare bestämdes att i hvarje landsdel endast skulle få finnas ett slags spånad. Sålunda fick i Dalarne endast spinnas bomull, i Norrland, Finland m. fl. endast linne o. s. v. Kontoret understödde förläggarna med hushyra, ved, ljus, värktyg och aflöning till spinnmästarinnan, betalade premier samt gaf belöningar i medaljer, silfverskedar m. m. Till följd af dessa omsorger steg antalet spinnskolor så att det 1753 uppgick till 59. På liknande sätt uppmuntrades också odlingen af olika slag af växter, såsom lin, franska kardborrar, färgväxter m. m.

Intresset för de ekonomiska frågorna hade från riksdagen och kollegierna spridit sig ut bland allmänheten, där de diskuterades och föranledde en stor mängd polemiska broskyrer på 1740- och 1750-talen. Bland dessa erbjuda i detta sammanhang de som författats af manufakturkommissarien *Erik Salander* ett särskildt intresse, emedan han ger uttryck åt de tankar man då, åtminstone i ämbetsmannakretsar, hyste om arbetarens ställning. *Salander*, uppfinnaren af läran om det polypoliska kladdandet och den mest konsekventa och hänsynslösa merkantilisten, hade redan 1730 utgifvit en broskyr om »Systematiska Nödhjälptankar«, i hvilken han bl. a. uttalade att, långt ifrån att arbetaren eller producenten borde vara välmående, måste han snarare förblifva fattig, ty nöden är flitens och uppfinningarnas moder; blefve arbetaren rik, blefve han äfven lat, uppstudsigt och vårdslös. Denna broskyr följdes 1749 af en annan om »De tre blinde Fritrafvare i samhället«, hvilka voro monopolier eller enslöjd, propolier eller förköp och polypolier eller mångslöjd, af hvilka de sistnämnda vore de skadligaste. Sina tankar om manufakturerna utvecklade han också 1754 i Vetenskapsakademin i ett tal »Om slöjder«. I den äfvenledes 1754 utgifna boken »Genväg till slöjder« framlägger *Salander* hela sitt reglementariska program. I hvarje stad skulle finnas ett visst antal mästare, lämpadt efter ortens beskaffenhet och arbetets afsättning. Detta antal skulle aldrig få ökas, men väl arbetarens huru mycket som hälst, likväl i rätt ordning af förlagsmästare, värmästare, gesäller, lärgossar o. s. v. Skulle vid regleringen i någon stad finnas flere mästare än behöfligt, borde de skickliga och förmögna få stanna kvar till sin död, men de öfriga tvingas att taga arbete i andras tjänst. Efter en sådan fördelning skulle man erhålla godt gods, godt pris samt öfverflöd på varor; ej heller skulle man behöfva frukta för rikedom hos arbetarena, ty deras ofelbara ökning skulle nödvändigt drifva dem till idoghet och den knappaste lefnad. Mästaren skulle bo midt i staden och hafva sina underlagda mästare, gesäller och andra boende i stadens ändar och i små hybblen, och detta skulle vara annat skick än nu, då en fattig mästare hos handlanden borgar en bit råvara samt arbetar med en pojke och en lat, ovettig och ogift gesäll. Man skulle knappast tro, att det ej är mer än ett och ett halft sekel sedan dessa åsikter uttalades af industrins förnämsta målsman i riket.

Emellertid fortsatte manufakturkontoret att yrka på ytterligare inskränkningar i näringsfriheten. Särskildt förordade *Salander* på det varmaste manufakturisternas i ylle, silke, bomull och kamull fordran på inskränkning vid nya privilegiers utgifvande, framförd till 1756 års riksdag. Ständerna, i likhet med kommerskollegium, ville dock ej gå så långt, utan påbjödo endast försiktighet vid utgifvandet af nya privilegier för väfverier.

För att möjliggöra en ökad export var det nödvändigt att förbättra varornas kvalitet, och härför erfordrades skärpt kontroll öfver fabrikerna och deras tillverkningar. I sådant syfte utfärdades reglementen för siden- och yllefabrikerna och tillsattes vid hallrätterna särskilda betjente för att öfvervaka varornas jämnhet, godhet, likhet med föreskrifterna i afseende å form, färg m. m. Då likväl afsättningen var dålig beviljades åt inhemska väfverivaror som fördes till försäljning på aflägsnare orter premier, större ju längre från tillverkningsorten försäljningsplatsen var belägen, samt exportpremier vid utförsel till utlandet. För att underlätta krediten ökades diskontfonden för väfveriegare. Vidare förnyades »alla förra mot vissa varors inkommande gjorda författningar» och listan öfver förbjudna varor ökades med flere nya, såsom lärfter. För att gynna schäferiegarena utfärdades reglementariska föreskrifter rörande ordningen för ullhandeln och utgäfvos nya premier.

Vid riksdagen 1760 fortfor manufakturkontoret att strängt vidhålla sina tidigare grundsatser och sekreta handels- och manufakturdeputationen framlade i enlighet härmed en hushållsplan i absolut merkantilistisk anda, hvori påyrkades handelsparterings genomförande, vissa slöjders begränsande till bestämda områden, åtskiljande af stads- och landtmannanäringar samt att förmögenheten borde utgöra måttstocken vid bedömandet af en persons lämplighet för erhållande af privilegier m. m. d. Mot detta radikala program saknades ej reservation och ständerna ansågo sig ej håller kunna godkänna det samma. Ständerna skärpte däremot kontrollen och beviljade premier och understöd åt klädes- och yllefabriker som från Stockholm flyttades till Finland

Tab. V. Sveriges textilindustri åren 1751—59.

Å r.	Sidenfabriker.		Yllefabriker.		Bomulls- och linnefabriker.		Summa.		Alla industrier.	
	Tillverk- ningsvärde d. s. m.	Antal arbetare.	Tillverk- ningsvärde d. s. m.	Antal arbetare.	Tillverk- ningsvärde d. s. m.	Antal arbetare.	Tillverk- ningsvärde d. s. m.	Antal arbetare.	Tillverk- ningsvärde d. s. m.	Antal arbetare.
1751	475,272	—	1,379,971	—	517,140	—	2,372,383	—	2,804,130	—
1752	558,556	—	1,448,406	—	694,620	—	2,701,582	—	3,120,416	—
1753	619,011	—	1,549,258	—	542,118	—	2,710,387	—	3,235,287	—
1754	675,872	—	1,628,416	—	470,275	—	2,774,563	—	3,603,668	—
1756	919,666	1,966	1,669,154	9,054	578,735	2,168	3,167,555	13,188	4,232,701	15,478
1757	1,078,383	2,213	1,876,807	8,432	661,789	2,535	3,616,979	13,180	4,797,951	16,496
1758	1,210,988	2,380	1,934,500	8,936	668,861	2,757	3,814,349	14,073	6,418,115	18,485
1759	1,309,079	2,624	1,957,542	8,838	688,217	2,710	3,954,838	14,172	6,599,208	18,231

och andra aflägsnare delar af riket. För att särskildt uppmuntra linne- och bomullsspinnerier i Finland skulle dem medgifvas samma förmåner som sådana egde i det egentliga Sverige.

Till belysande af industriernas utveckling under 1750-talet, då hattarnas värde och därmed också merkantilismen nådde sin höjdpunkt, meddelas i Tab. V några data, grundande sig på kommerskollegiums riksdagsrelationer och anförda enligt Nyström. (Uppgifter för 1755 saknas).

Under hela frihetstiden var det ju företrädesvis textilindustrin som gjordes till föremål för skydd och understöd. I huru hög grad denna industri verkligt var dominerande under ofvanangifna period framgår af följande tal, utvisande tillvärdningsvärdet och antalet arbetare inom nämnda bransch i procent af motsvarande tal för alla industrier:

	Tillvärdningsvärde.	Antal arbetare.
År 1751.	84.7 %	—
» 1752.	86.5 »	—
» 1753.	83.9 »	—
» 1754.	77.1 »	—
» 1756.	75.0 »	85.0 %
» 1757.	75.3 »	80.1 »
» 1758.	59.4 »	76.2 »
» 1759.	59.9 »	74.0 »

Den deputation som vid 1765 års riksdag hade att undersöka manufakturernas ställning framlade en kalkyl öfver tillvärdningsvärdet ända från år 1727 till och med år 1763, hvaraf framgå följande data, här anförda enligt Palmblad, som själf tillagt enahanda siffror för 1764:

	Tillvärdningsvärde:	
	1727—63.	1764.
Sidenfabriker och silkesrederier	19,636,507 d. s. m.	1,742,499 d. s. m.
Kläde- och stoftsfabriker, hvaraf $\frac{9}{10}$		
af utländsk ull	35,723,730 »	} 2,929,488 »
$\frac{1}{10}$ af inhemsk ull	3,969,636 »	
Bomulls- och tygfabriker	8,988,889 »	749,755 »
Kattuntryckerier.	5,321,343 »	247,713 »
<hr/>		
Summa	98,249,325 d. s. m.	6,890,157 d. s. m.

Af hela denna summa af omkring 98 miljoner d. s. m. ansåg deputationen att 38,148,455 d. s. m. utgjorde »besparing» för staten.

Beträffande antalet arbetare åter lämnade kommerskollegium till 1769 års riksdag följande uppgifter, här angifna enligt Palmblad:

År 1739—46	12,444	År 1755—59	17,499
» 1747—50	14,163	» 1764	14,241
» 1751—54	14,005	» 1765—68	11,662

I dessa tal äro inbegripna endast de näringar som stodo under hallrätterna, således icke de som hörde till tobaks- och sockertillverkningarna, ej heller de som hörde till järn- och stålförädlingen. Vidare ingår i dem icke »de som genom redande och spånad njuta deras föda och utgöra en tredubblad myckenhet«.

Rörande antalet fabriker inom textilindustrin föreligga följande siffror:

	1747.	1764.
Klädes-, ylle- och stoftsfabriker	96	96
Bomulls- och linnefabriker	22	21
Sidenfabriker	25	29
Silkesrederier	14	19

Hattpartiet, som 1756 stod på höjdpunkten af makt, led inom förloppet af några år det ena nederlaget efter det andra till dess det motsatta partiet vid 1765 års riksdag definitivt öfvertog ledningen. Regering och ständer hade med oafslätlig uppmärksamhet följt med näringarnas utveckling och använt alla tänkbara medel för deras befordrande, därvid aldrig sparande med statens tillgångar. Resultaten voro också anmärkningsvärda, i det manufakturerna nått en dittills oanad höjd. Men hela systemet hvilade på en falsk grund, som vid första stöt började vackla. Då landets finanser genom det ohäjdade slöseriet voro i grund förstörda, måste det med sådan ifver följda premierings- och understödssystemet utbytas mot en sparsammare ekonomisk politik, hvilket åter framkallade klagomål från de i trångmål råkade fabrikanterna. Å andra sidan fann man anledning i det rådande ekonomiska systemets misslyckande till en kritik af hela detta system. Likasom tidigare då systemet skulle stärkas, så också nu när kritiken vaknade, togo åsikterna sig uttryck i en rik broskyriliteratur, ur hvilken här endast må framhävas de skrifter som hade Anders Chydenius till författare. Till den allmänna penningeförlägenheten stötte ännu de olyckor, hvilka föranleddes af det stora handelshuset de Neufvilles i Amsterdam konkurs i juli 1763. Detta hus drog med sig 18 andra i Amsterdam och 95 i Hamburg. Men just med dessa orter stodo de svenska fabrikanterna i den lifligaste förbindelse. Svårast drabbades väfveriegarena.

Många af dem gjorde konkurs och alla måste minska antalet af sina arbetare, hvilka råkade i stor nöd. Arbetarena klagade hos kommerskollegium, som ingenting kunde göra åt saken. Några arbetslösa anhöllo att få lifnära sig med hembakning och brygd, hvaremot medlemmarna af bagare- och bryggarskråen protesterade och önskade blifva befriade från alt intrång i sina ämbeten. Kollegium och regeringen kunde intet göra häremot, utan lämnade »dessa arbetare åt sitt öde att på egen hand utfinna på hvad lofligt sätt de måga förskaffa sig och de sina nödortfigt föda och bärgning». En stor del arbetare emigrerade. Främst bland orsakerna till det allmänna eländet stod osäkerheten i myntväsendet.

Under år 1763 nedlades 621 väfstolar, däraf 421 tillhörande sidenväfverierna, hvilkas antal stolar sjönk från 1,224 till 803. Deras arbetareantal nedgick från 2,912 till 1,760. Alla väfverier och andra under hallrätternas jurisdiktion stående inrättningar som 1764 voro i gång utgjorde endast 718 med 14,241 arbetare och 2,372 väfstolar.

Medan sidenfabrikerna i Stockholm 1762 hade 882 väfstolar i gång med 1,914 arbetare, funnos 1767 blott 221 väfstolar med 519 arbetare. Samtliga siden-, ylle- och linnefabriker i Stockholm, som 1762 hade 2,157 väfstolar med 8,007 arbetare, hade år 1766 endast 1,412 stolar med 5,214 arbetare. I slutet af samma år hade väfstolarnas antal ytterligare nedgått till 1,063 och arbetarens till 4,290. År 1767 funnos endast 1,010 stolar och 3,717 arbetare.

I hvilken mån fabrikationen nedgick framgår också af Tab. VI, utvisande importen af silke, ull och lin under åren 1758—70, här anfordrad efter Palmblad.

Tab. VI. Importen af silke, ull och lin åren 1758—70.

Å r.	Silke ℔	Ull ℔	Lin ℔	Å r.	Silke ℔	Ull ℔	Lin ℔
1758	38,699	55,689	140,203	1765	12,106	28,797	108,188
1759	39,898	22,903	165,115	1766	23,821	37,484	142,616
1760	46,309	41,119	188,456	1767	13,877	29,330	149,227
1761	38,172	42,866	166,060	1768	15,277	30,047	107,375
1762	40,964	30,481	248,094	1769	29,428	—	—
1764	28,117	—	—	1770	33,331	—	—

Vid riksdagen 1765—66 framställdes alt detta nedåtgående och yrkades på räfst, hvilken främst gick ut öfver manufakturkontoret. Handels- och manufakturdeputationen egnade en ingående granskning åt det sätt, på hvilket de

allmänna medlen blifvit af kontoret använda, och fann därvid skäl till en stor mängd anmärkningar. Resultatet blef, att ständerna upphäfde manufakturkontoret och öfverlämnade dess göromål åt kommerskollegium. Äfven värken i Alingsås drabbades af ständernas räfst och missnöje och deras privilegier indrogos.

Att äfven något friare idéer gjorde sig gällande, framgår däraf att ständerna, under förklarande af att en sträng åtskilnad mellan stads- och landtmannanärningar fortfarande borde upprätthållas, dock medgäfvos, att på landet finge förfärdigas klädes- och linnevaror; hvilka därefter borde införas till staden att fulländas, besiktigas och hallstämplas.

Vid riksdagen 1769 erhöles ständerna åter en dyster skildring af läget. Väfverierna hade minskats till halfva antalet sedan 1764 och lika illa stod det till med spinnerierna, under det införseln af utländskt garn stigit. Inom yllefabrikerna hade från 1764 till 1768 väfstolarnas antal minskats med 293 och arbetarens med 2,957. Inom linne-, bomulls- och segelduksfabrikerna hade under samma tid väfstolarnas antal minskats med 204 och arbetarens med 824. Inom sidentillvärkningen hade minskningen varit 295 stolar och 784 arbetare. Riksdagen fick också mottaga klagomål från manufakturisternas sida, men godkände dock ej de af de senare föreslagna åtgärderna till lägets upphjälpande. Ständerna försökte visserligen hjälpa de nödställda manufakturerna, men hjälpens effektiva nytta reducerades väsentligt genom manufakturfondens dåliga ställning.

Kommerskollegium kunde konstatera, att efter riksdagen ett uppsving egt rum. Några nya spinnerier hade anlagts och tillvärkningssvärdet inom flere manukturer hade ökats. 1769 var väfstolarnas antal 1,752 men 1770 1,910. De vid väfverierna sysselsatta arbetarena hade åter ökats från 12,591 till 13,117. Till någon verklig stadga kommo fabrikerna dock ej ännu. De voro alt för mycket vanda vid hjälp från det allmännas sida för att ännu hafva lärt sig att reda sig på egen hand.

Genom revolutionen 1772 förändrades ställningen för manufakturerna. Behandlingen af de ärenden, hvilka vid riksdagen förhades rörande näringarnas läge, afbröts och för framtiden blef det, till följd af konungens förändrade maktställning, regeringen och icke ständerna som hade att vårda sig om handeln och näringarna. Den nya regeringen fortsatte i det hela den politik som följts efter 1765. De premier som icke afskaffats fingo fortbestå, men lån och förskotter ur manufakturfonden förbjödos, hvaremot diskonteringen, såsom ersättning härför, utvidgades. Den främsta omsorgen egnade den nya regeringen åt den yttersta roten till alt det elände som öfvergått landet, nämligen det dåliga penningeväsendet. Detta arbete ledde slutligen till att banken 1777 åter vidtog med inlösen af sina sedlar, hvarigenom handel och näringar åter fingo en fast grund för sin vidare utveckling.

De upplysningar som stå till buds rörande de industriella inrättningarna i Finland under forna tider äro ej många, hvarför de i det föregående endast då och då kunnat blifva berörda. Några upplysningar om dem kunna dock erhållas ur en bundt handlingar som anträffats i Finlands Statsarkiv. De bära påskriften »Embets Memorialer och Bref angående Finska Fabriquerne« och utgöra koncept till bref, adresserade dels till kommerskollegium, dels till enskilda personer. Det första brefvet är dateradt juni 1762, utan utsättande af dag, det sista den 8 oktober 1764. De flesta äro skrifna på Ojamo egen- dom i Lojo socken, de öfriga i Helsingfors, Åbo, Stockholm, Tavastehus, Gamlakarleby, Vasa m. fl. orter. Författaren har icke utsatt sitt namn, men tyckes varit af kommerskollegium anstald uppsyningsman af eller kommissarie för fabrikerna. De originala brefven hafva icke kunnat återfinnas på svenska riksarkivet, hvarför författaren förblir obekant. De här funna brefkoncepten utgöra antagligen endast en del af en fullständig korrespondens, som icke återfunnits, men då de likvisst torde vara de enda här tillgängliga källorna rörande den finska fabriksindustrin för 150 år sedan, skola de här refereras och återgifvas i sina väsentligaste delar.

Den viktigaste af samtliga skrivelserna är en årsberättelse, daterad Åbo den 6 september 1763, hvilken här återgifves i sin helhet.

Til Högloft. Manufactur Contoïret, berättelse om spinnerierna.

At behörigen kunna fulgiöra T: befallning uti Höggungstig skrifvelse af den 14 sist-
wekne Februari, har jag nu besökt de spinnerier, som här i Finland blifwit med Publique
understöd inrättade, och dervid samlat omständigheterna til efterföljande ödmuika berättelse:

1) Om Herr Krigsrådet Otto Ernst Bojes¹⁾ på Lachdentaka inrättade spinnerie hade jag den äran något orda i mit förra ödmuika Memorial,²⁾ och hosgående extracter, N:o 1, och 2,³⁾ utwisa närmare des nu warande tilstånd. Wid berörde extracter har jag på stället gjort de anmärkningar, at de icke äro aldeles lika med formularet; att Herr Krigsrådet icke nog sparsamt hushållat med hasplar, hwaraf en enda kan wara tilräckelig för flere spinnerskor i en och samma by, och at större delen af spånaden är för grof, til at anses såsom en spinnerie tilwärkning. Det första felet, som härrört af bokhållarens slummeraktighet, låfwade Herr Krigsrådet rätta uti års berättelsen; wid den andra påminnelsen förebar han, at han icke kunnat eller wågat giöra någon skilnad emellan sådana spinnerskor, som förbundit sig til någon wiss quantité spånad, hwilka alla wilja niuta lika förmåner, ehwad skiäl man skulle förebära till skilnad, och hwad spånaden angår, så hade Herr Krigsrådet i början icke kunnat twinga densamma til högre strängetal, dels derfore, att mästa-

¹⁾ *Otto Ernst Boije af Gennäs*, f. 1719, kapten wid Nylands och Tavastehus läns dragoner, afsked med krigsråds titel 1762, landshöfding i Karelens och Savolaks län 1774, afled 1781. Han var egare af Lahdentaka egendom i Tyrvändö samt tillbytte sig 1761 af borgmästaren i Stockholm Gustaf Kierman Gerknäs i Lojo socken. — ²⁾ Rörande innehåll af detta se det följande. — ³⁾ Dessa likasom senare omnämnda extrakter saknas.

delen spinnerskor äro nybegynnare och owana wid spinneråcken, dels ock i anseende til sielfwa linet, som förledit år war ganska groft här i landet, och icke kunnat tåla finare spånad efter des halt och godhet; hafwandes likwäl Herr Krigsrådet til mera öfwade spinnerskor utdelt något af sit ryska lin, hwaraf det finare garnet blifwit tillwärvat. Herr Krigsrådets dageliga occupationer wid detta spinnerie och fabriquens inrättning i Tafwastehus, så wäl som den swårigheten honom möt, til at samla nödige råckar och hasplar, hafwa hitintils hindrat honom, at giöra någon betydande anstalt med spinnerierne uti Östra och Wästra Raseborgz härader, doch har han nu placerat en spinnmästarinna på sin gård Gerknäs, hwaräst i höst början skal göras til en spinneskola aldels lika med inrättningen på Lachdentaka, och hwaraf man således skiäligen kan wänta nytta och framgång. I anseende härtill och som Herr Krigsrådet äfwen uti Öfre och Nedre Säxmäki härader, på den förflutne tiden, kunnat engagera långt flere spinnerskor, om alla de wärktyg blifwit färdiga, som han hos flere handtvärkare bestält, men hwarpå han ännu länge nog torde få wänta, är Krigsrådets ödmiuuka anhällan, at han wid begge sina spinnerier, ännu et år, må af Publico få niuta samma förmåner, som wid nya spinnerier wanligen bestås, och dertill bör jag för min del i ödmuikhet styrka; emedan spinnerie premierne omöjeliggen kunna förslå emot alla de omkostningar och upmuntringar, som här i Finland mer än på någon annan ort i riket äro oumgjängelige i början af slika inrättningar. För öfrigit må jag icke härwid ungå den anmärkningen, at om linnespånaden nu för tiden kan förbättras och uphielpas i Tafwastehus län, måste det låta sig giöra igenom Herr Krigsrådet Boje; ty utom det at han aldrig spar möda och penningar der de behöfwas, förstår han öfvermåttan wäl at iakttaga tid och tillfällen, afpassa sina upmuntringar efter arbetarnes smak och beledsaga dem med sådane förestälningar, som, utan att stöta hopens lynne och böjelser, oförmärkt leder honom til det påsyftade ändamålet.

2) Med lika wälmening och flit har wäl också Capitain Herr Anders Boje ¹⁾ biudit til at inrätta och utwidga sit spinnerie uti nedre Hollola härad; men icke hunnit dermed längre, än bilagan N:o 3 utmärker. Orsakerne dertil hafwa efter Herr Capitains påstående warit de; at han ännu icke fått kiöpa eller hyra någon tienlig gård innom distriktet, der han kunnat uprätta spinneskolan til mera beqwämlighet och närmare väg för häradets inwånare; at af de råckar och hasplar, som han på flere orter bestält, ganska få blifwit färdige, och at han i förledne höstas icke kunde samla något tilräckeligit quantum lijn, tienligt til sin spånad. Nu har dock Herr Capitain förslag på en egendom i Hauho sochn, dit han snart ärnar flytta sin spinskola och förmenar, at innom årets slut blifwa wäl försed både med wärktyg och lin, så at han, efter sin önskan och skyldighet, kan tilböriligen utwidga sit spinnerie: men dertil utbeder han sig äfwen den förmån, att ännu et år få niuta samma hielp och understöd som wid nya spinnerier bestås; och emedan Herr Capitain icke ännu hunnit utdela några wärktyg, hwilka för Publicum utgiöra största kostnaden, så torde T: ej finna betänkeligit, at till den ansökningen lemna sit höggunstiga bifall. För räkenskaperne bör jag härwid erhindra, at de råckar och hasplar, som uti extractet äro uptagne, ej måga godtgiöras af Fonden; efter de blifwit utdelte till personer, som wistas och äro boende utom Herr Capitains spinnerie district.

3) Hos Herr Capitain Friedrich Gustaf von Kothen ²⁾ fant jag wäl 16 L:pund godt och

¹⁾ *Anders Boje af Gennäs*, den förres broder, f. 1724, kapten vid Tavastehus infanteri 1758, afled 1784. — ²⁾ *Fredrik Gustaf von Kothen*, f. 1725, kapten vid Björneborgs regemente, afsked med majors fullmakt 1766, bivistade Pommerska kriget 1757, erhöll 1770 genom ständernas tillstyrkan 2,000 daler s. m. såsom belöning för sitt välförhållande uti finska ekonomiedeputationen, afled 1783.

jämt spunnit linnegarn till åtskillig finhet, hwilcket af hans spinmästarinna och några pigor i Kangasala sochn blifwit förfärdigat, men med spinneriet i Öfre Satagunda nedredels härad war ännu icke någon början giord. Til sin ursäkt förebar Herr Capitain, at han, oaktat flere påminnelser, icke för än, d. 31 sidstwekne Martj, erhållit något skrifteligt bewis öfwer det privilegium, som T: honom, d. 3 December 1761, behagat förunna; och emedan Herr Capitain utom et sådant document icke kunnat låta utgå publicationer i häradet eller förwänta någon hielp och handräckning af Cronobetieningen i orten, så har han ej för wågat utdela ljräckar och hassplar eller giöra någon anstalt och kostnad til spinneriet, innan han nu fåt extract utur T: protocol. Nu hafwer Herr Capitain anmält sig såsom privilegierad spinnerie idkare hos Landzhöfdinge embetet och tänker inom sit district anlägga en ordentel. spinneskola i nästkommande höst, hwarifrån han begiär at få räkna inrätningz tiden eller det så kallade första året.

4) Uti Öfre Hollola härad har Majoren och Riddaren Herr Friedrich Adolph Ramsaj¹⁾ icke heller ännu kunnat giöra någon början till spinnerie, ehuru han, för sin del, derwid haft möda och kostnad ospard; ty den qwinsperson, som han i förledit år til spinmästarinna antog, och hwilken jämte några andra på T: bekostnad då nedsändes til Wadstena, at underwisas i spånad, skal, efter Herr Majorens berättelse, warit så litet skickelig til denne slögden och så oordentelig i sin lefnad, at Herr Majoren nödgats gifwa henne afskied. Derefter har han skickat en annan piga til Lachdentaka at tilläras och upöfwas i spånad, och när hon i slutet af denna månad, behörigen tillärd, derifrån återkommer, ärnar Herr Majoren begynna med spinne skolan, hwartil han nu skal hafwa nödiga wärktyg och rå ämnen.

5) Då jag i Helsingfors besåg Herr Borgmästarens Nils Burtz spinnerie, upwiste han för mig i afskrift et extract utur sin spinnerie bok, som han, behörigen verificerat, til T: redan insänt och det jag mig nu ödmuikeligen åberopar. Wid spånaden förestälte jag herr Borgmästaren, at garnet war almänt groft och föga mer än 2 sträng på skålp.; men dertil androg han samma skiäl, som Herr Krigsrådet Boje; giörandes sig likwäl hop derom, at nästkommande år märkeligen kunna förbättra sin tilwärkning. Och som Herr Borgmästaren för åtskilliga orsakers skull icke warit i stånd at nog utbreda sin linnespånad uti de honom tildelte landtförsamlingar, war äfwenledes hans ödmuika ansökning, at ännu et år få niuta de till nya spinnerier anslagne förmåner.

Sådant war, i Julj månad, tilståndet wid de Finska spinnerierna. Jag måste widgå, at icke alla idkare wisat lika flit och omtankar wid sina inrättningar, äfwen som ock hwar en af dem icke dertil äger lika drift och styrka; men utom de hinder, som förut på sina särskilta ställen blifwit anmälte, bör jag ock i almänhet til deras onskyllan ödmuikast iterera, hwad jag i mit förra memorial widrört, nemligen, at de allesamman nog sent på året hemkommit ifrån Riksdagen, och den bästa tiden till spånad framstrukit, innan de kunnat ställa sina spinnerier i ordning och anskaffa alt hwad dertill behöfdes. Af samtelige idkarnes nit och wälmening och de tilredningar, som nu för mig blifwit upwiste, får jag likwäl giöra säker räkning derpå at i nästkommande år kunna hugna T: med en långt fördelaktigare beskrifning öfwer detta ämnet.

Jnnan jag hunnit besöka alla orter i Finland, kan jag wäl icke upwakta T: med någon omständelig underrättelse, huru linnespånaden samt des wäfnad i gemen idkas här

¹⁾ *Fredrik Adolf Ramsay* till Kimola samt Näse gård och Juringå, f. 1712, major vid Nylands och Tavastehus läns dragoner 1762, bivistade finska kriget 1741—42, afsked 1765, afled 1783.

i landet; men alt det jag redan deraf set och erfarit, består deri, at undantagandes någre sochnar i Åbo län och Nyländska skiären, der almogen bor i liusa rum, brukar ordentliga spinräckar, och hwarest man här och der kan träffa snabba qwifolk som spinna temmeligen jämt garn och wäfwä försvarliga huslärfter både til egit bruk och salu, är Linne spinseln och wäfnaden i Finland, men i synnerhet i Tafwastehus och Sawolax mycket sämre, än på de flästa ställen i Swerige; ehuru nysnämde landskaper producera det mästa och bästa linet, hvilket derföre i goda år till stor myckenhet förtryts på marknaderne. Utom almogens lättia och osnygga lefnad, äro, efter min tanka, orsakerne dertil, at hopen ej rätt förstår bereda sit lin, spinner det på slända och förrättar både detta arbetet så wäl som wäfnaden uti mörka pörten och bodar, hwaraf man föga kan wänta någon annan tilwärcning, än den grofwa och ojämna säckewäfwen, som dels förtryts i städerne dels nyttias til bondefolkets egna paitor. Mäst alla Finska lärfter som årligen öfwerföras til Swerige och der försäljas, äro tilwärcade i städerna hos Skrålinnewäfware och af sådant garn, som antingen spinnes i och nära omkring berörde Städer eller hos någre så kallade ståndspersoner uppe i landet. Besynnerligen idkas linnewäfnaden med fult alfware uti Borgo stad deräst nu för tiden 37 wärkstäder äro jämt sysselsatte med lärfts och drälls tilwärcningar. När våra spinnerier hinna sprida sig omkring, hoppas jag denne slögden äfwen skal få et annat utseende uti Tafwastehus, i synnerhet om Herr Krigsrådet Boje fortfar i den föresatzen, at låta wissa stolar af sin fabrique gå med sådant garn, som Ståndzpersonerne i landet til honom inskickia, då han kan hafwa tilfälle, at wisa dem felaktigheterne i spinseln, och de, genom en bättre och jämnare wäfnad, efter handen upmuntras til mera akksam och fin spånad.

Åbo den 6 September 1763.

Ur de öfriga brefven må följande omständigheter framhållas:

I juni 1762 utlåter sig förf. i skrifvelse till kommerskollegium angående en af stoftsväfvaren *Magnus Collander* ingifven ansökan om tillstånd att i Helsingfors stad få anlägga en stoftsfabrik (fabrik för bearbetning af kamullsgarn). Författaren är en liflig anhängare af teorin om ordning i näringarna och framhåller, att »så nyttigt det är att kringspida fabrikerne till alla rikets provinser och isynnerhet att befordra tjänliga handslöjder i vårt näringslösa Finland, så angeläget är det ock att vid denna hushållsanstalten bruka all möjlig försiktighet, hälst nu i början, då det minsta afsteg kan medföra skadliga prejudikater och en sådan oreda som med största besvär och kostnad i framtiden näppel hjälpes och rättas«. »En stor del af Finland, heter det vidare, alstrar ganska godt och fint lin; landets invånare hafva äfven långliga tider tillbaka varit sysselsatta med detta råämnets upparbetande och förädling; lärftstillwärcningen inom riket är nu så mycket nödvändigare som denna oumgängeliga varan blifwit till införsel ifrån utrikes orter alldeles förbjuden; riksens höglöfliga ständer hafva i deras nu nyligen utgifna prisvärda författning om fabrikerens flyttning isynnerhet haft ögnamärke på linnespånadens och lärftsväfveriernas upphjälpande i Finland, och i anseende till alt detta, så wäl som den af T: samt riksens ständers manufakturkontor gemensamt gjorda fördelning af spånad emellan rikets landskaper, har välbete kon-

tor redan utdelt privilegier till linnespånad i hela Nyland, Tavastehus samt en del af Åbo och Björneborgs län«. Då nu fråga uppstod om inrättande af en annan fabrik, »tycks det för den skull vara högst nödigt att noga öfverväga och tillse, huruvida den tillernade fabriken kan med tiden tillfoga hufvudslöjden i landet något märkeligt hinder och intrång genom blandning af näringar, samt däraf flytande brist på nödiga arbetare och stegring i arbetslöner«. Förf. anser, »att hvarken Collander eller någon annan bör få privilegium till att inrätta någon yllestoftsfabrik uti Helsingfors, så länge folkbri- sten både där i staden och landet däromkring är så märkelig och kännbar«. Genom en sådan fabrik blefve »alt hopp ute om linnespinneriernas uppkomst och bestånd«. Det fanns dessutom redan många stoftsfabriker och därtill inrättade spinnerier placerade på sina behöriga ställen, hvaremot det ej existerade mer än en enda linnefabrik, som kunde anses vara anlagd på sådant ställe, där väcket med tiden kunde vänta tillräcklig garnspånad. På dessa och ännu flere skäl anser förf. sig icke kunna tillstyrka Collanders ansökan, men hemställer om icke honom kunde gifvas anvisning på någon stad i Österbotten, t. ex. Gamlakarleby eller Vasa, där ingen annan inrättning låge honom i vägen. Af ett senare bref i en annan angelägenhet framgår, att Collander med några intressenters tillhjälp i Vasa anlagt en yllestoftsfabrik, som han hade för afsikt att under 1764 sätta i full gång.

Enahanda skäl som här ofvan anförts fingo också gälla vid afstyrkande af kaptenen *Henrik Löfvings* ansökan att på sin gård Ruha i Orimattila socken få anlägga en klädesfabrik. Denna ansökan var »alldeles stridande mot ett redigt och försiktigt hushållssystem, emot den nödiga och grannlaga skilnaden emellan stads- och landtmannanäringar och följaktligen emot den ordning som Kongl. Majestäts nådiga manufakturprivilegier af 1739 vid fabrikers inrättning utstakar och föreskrifver«. Ett enda prejudikat eller afsteg ifrån förut godkända och fastställda ekonomiska lagar vore, efter förf:s öfvertygelse, långt farligare i Finland, där fabriks-hushållningen nu först skulle regleras, än tio dylika händelser i andra rikets delar, hvarest manufakturerna skjutit rötter och redan vunnit burskap, »ty alla tidens erfarenhet visar, huru svårt, om icke ogörligt det är, att hjälpa och förbättra en sak som blifvit bortskämd i sin första tillredning«. Oaktadt kapten Löfvings »meriter och verkliga mästerstycken uti landthushållningen« kunde förf. icke tillstyrka bifall. Han ansåg däremot, att kapten Löfving lätt på annat sätt kunde få afsättning på sin spanska ull. Om dock kapten Löfving »till en så kallad styrka för sin hushållning, vill med besvär och fara draga ännu större nytta af sin spanska ull och han tror sig ega krafter till att tåla den kostnad och omgång af tid som är oskiljaktig vid en klädesfabrik, så vore det både för honom själf nyttigast och med våra författningar enligt, att han söker privilegium till en sådan

fabrik i Borgå och därvid adjungerar sig någon handlande som eger insikt och förmögenhet nog, att med honom anlägga och drifva ett så kostbart manufakturverk«. Denna skrifvelse är dagtecknad den 27 oktober 1762. Den 3 augusti 1763 rekommenderar förf. på det varmaste en af kapten Löfving inlämnad ny ansökan om anläggande af sin tillämnade klädesfabrik i Borgå stad.

I skrifvelse af den 26 mars 1763 behandlar förf. en af stoftsväfvaren *Gustaf Siercken* ingifven anhållan att i Åbo stad få anlägga en stoftsfabrik. Förf. synes vara mycket tveksam, huruvida han borde tillstyrka ansökningen eller ej. Han skulle icke hålla betänkligt att därifrån afstyrka, om han funne minsta liknelse och håg därtill, att man nu eller framdeles i Åbo stad kunde inrätta och med allmän fördel idka någon ordentlig linnefabrik. På en mängd anförda skäl finner han, »att den af Siercken tillämnade stoftsfabriken i Åbo icke skulle göra linneslöjden något men eller intrång när honom den rättigheten uttryckligen betages, att på fasta landet i Åbo och Björneborgs, Nylands och Tavastehus samt Kymmenegårds län få inrätta och drifva något kamullspinneri«. Denna sistnämnda inskränkning finner han motiverad därmed, att det visat sig vara alldeles fåfängt »att binda till med någon linnespånad på öar eller den så kallade Finska skären«. Förf. slutar: »Om Gustaf Siercken vid så fatta omständigheter och med den inskränkning af spånad, som nu är föreslagen, må befordras till den rättigheten att i Åbo stad anlägga och drifva en yllestoftsfabrik, det hemställer för den skull till T: eget mogna bepröfvande«. Om utgången lämna brefven ingen upplysning.

Den 31 januari 1764 förordar förf., att rådmannen *Stenhagen* måtte erhålla rätt att i Gamlakarleby inrätta ett kamullspinneri, emedan yllespånaden tyckes vara den enda slöjden, hvarmed ungdomen där på orten kan nyttigast sysselsättas och rådmannens hufvudafsikt vore att med garn betjäna och understöda den af ofvannämnda Collander i Vasa anlagda yllestoftsfabriken.

Slutligen behandlar förf. i bref af den 6 februari 1764 kaptenen *Herman Julius Roos* välmente föresats att i Vasa och några därvid belägna socknar inrätta ett kamullspinneri. En dylik inrättning finner han icke blott oundgänglig för Collanders stoftsväfveri, utan ock ganska nyttig för landet omkring Vasa, där allmogen för några år tillbaka blifvit uppmuntrad och handledd till den spanska fårafveln och hvarest schäfferier än i dag med fördel kunnat hållas vid makt, om folkhopen antingen själf förstått nyttja den fina ullen till väfnad eller på densamma kunnat få någon vig och lönande afsättning.

Flere skrivelser röra de af Otto Ernst och Anders Boije, Fredrik Gustaf von Kothen, Fredrik Adolf Ramsay och Nils Burtz inrättade spinnerier. I skrifvelse af den 18 augusti 1762 anhåller förf., att landshöfdingen Hans Henrik Boije måtte låta uti öfre och nedre Sääksmäki samt nedre Hollola härader från predikstolen tillkännagifva om de vilkor, hvarpå Otto Ernst Boije på

Lahdentaka och Anders Boije i Tavastehus mottaga en och hvar, äldre och yngre, på alla tider af året för att i spånad undervisas. Tillika göres förslag om inköp af 10 à 15 tunnor friskt linfrö från Liffland.

Frågan om understödande af spinneriet på Lahdentaka tages upprepade gånger till tals. Vid inspektion af fabriken har förf. funnit därstädes »en till väfveriet nyss uppbyggd och bekvämt inrättad, kostsam byggnad, ett vackert antal lärlingar, ett tillräckligt förråd af redskaper och ett så hederligt magasin af gröfre och finare garnsorter, som nu för tiden näppeligen torde finnas vid något af de äldre värken i Stockholm; och hade hr krigsrådet uti Tavastehus stad kunnat få köpa eller hyra något tjänligt rum för sina väfstolar, tviflar jag ingalunda därpå, att 10 à 12 däraf redan varit i gång i stället för de två som han i en liten trång stuga haft inpackade tills nu, då han är sysselsatt med värkets inflyttning i det nya fabriks huset«. Krigsrådet Boije besvarade sig åtskilliga gånger däröfver, att den honom vid senaste riksdag lofvade inrättningspremien af 36,000 daler k. m. icke utfallit och förf. af brefven understöder på det lifligaste hans begäran, framhållande den skada som skulle vållas hela landets näringar om krigsrådet Boije af brist på understöd nödgades nedlägga sina så lofvande inrättningar. Då manufaktur fonden emellertid befann sig försänkt i skuld och utan tillgångar tyckes manufakturkontoret hafva erbjudit krigsrådet Boije 10,000 daler k. m. Härtill genmäler brefskrifvaren ytterligare, att ett större anslag vore af nöden i anseende till de kostnader krigsrådet Boije nedlagt på sin fabrik. Manufakturkontoret medgaf visserligen, att O. E. Boije, A. Boije, von Kothen, Ramsay och Burtz äfven under år 1764 skulle få åtnjuta de förmåner som egentligen tillkom dem endast under första anläggningsåret, men de utlofvade inrättningspremierna tyckas ej hafva fallit ut. Den 6 november 1763 säger sig brefskrifvaren hafva funnit krigsrådet Boijes linnefabrik i god ordning och full gång och hade han fägnat sig öfver att då vara åsyna vittne till något öfver 3,000 alnar blekta lärfters samt drällers och näsdukars hall och stämpling; sedermera hade han förnummit, att Boijes tillvärkning genom mera uppöfvade arbetare ansenligen tilltagit hade i myckenhet och godhet och att han ej allenast börjat kringsprida sina begärliga väfnader till våra finska städer, utan ock sökt bana vägen till debit för en del däraf på Ryssland, hvilka, med flere af honom tagna förnuf-tiga steg, utmärka flit, välvilja och omtankar hos idkaren samt visa möjligheten däraf, att linnefabriker i Finland kunna trifvas och upphjälpas, när de råka i drifvande och rediga hushållares händer. Förf. fruktar dock att alt snart skall vara slut, om icke det utlofvade understödet utfaller, och anhåller han därför ännu en gång om någon undsättning. Huruvida krigsrådet Boije slutligen erhöi det begärda understödet framgår icke, men ännu i slutet af 1764 var hans fabrik i gång, att döma af det sista brefvet, däri förf. anhåller om hans årsberättelse enligt bilagda formulär.

Flere bref behandla frågan om inköp af färskt linfrö, hvilket också efter åtskilliga omgångar kunde värkställas genom borgaren Hindrich Halléen i Helsingfors, som från Reval med sin båt hämtade en läst liffländskt linfrö. Detta skulle sedan utdelas genom krigsrådet Boije på Lahdentaka och Gerknäs, handlanden Lagus i Borgå och borgmästaren Burtz i Helsingfors.

Att alla slag af förnödenheter saknades i Finland framgår af brefven om anskaffande af en ritbindare.

I bref af den 15 september 1763 behandlas frågan om den ställning, hvari spinnhuset i Åbo råkat därigenom att förre direktören *Trapp* tillgripit och förskingrat spinnhuskassans behållning; uppgående till 6,000 daler k. m. I samma bref behandlas också frågan om manufakturisten *Israel Hasselins* klädesfabrik, numera drivven af hofrättsadvokaten *Olof Montan*. »Vid detta väirket voro väl två stolar uppställda med påbommade kettningar, en till $15/_{00}$ och en till $24/_{00}$ kläde, men därpå arbetade ej flere än två gossar som flytta sig ifrån den ena stolen till den andra, alt efter tillgången på inslagsgarn som 3 å 4 lata spinnerskor tillvärka«. Orsaken härtill uppgafs vara den oafgjorda tvisten mellan Hasselin och Montan rörande eganderätten till fabriken, hvarför förf. anser det önskligt, att kommerskollegium snart kunde företaga och slutligen afgöra processen, på det klädesfabriken må af en viss egare åter sättas i behörig gång »till så mycket nödigare betjäning för Åbo och landet däromkring som både rådmannen Wechter och hans fabrik synes vara mera af- än tilltagande«.

Ett märkligt förslag innehålles i brefvet till kommerskollegium af den 11 juni 1764. Förf. tyckes också med mycken tvekan framkomma därmed. »Af nya hushållsförslager, börjar han sitt bref, hvarmed äresjuka velat lysa, egennyttiga rikta sig och välsinnade tjäna fäderneslandet, har i senare tider hos oss varit så stort öfverflöd och både Publicum så väl som privata till deras utrönande uppoffrat så mycket penningar fåfängt, att de numera ej utan skäl allmänt misstänkas, och hvar ärlig man noga må besinna sig, innan han vågar uppgifva något nytt försök till ändring eller förbättring i våra näringsfång«. Denna reflexion hade på sjätte månaden hållit förf. i tvifvelsmål, huruvida han skulle fördrista sig att inkomma med ett mindre bekant hushållsrön som vid första påseende liknade en paradox, om hvars lyckliga utslag förf. icke själf var fulleligen öfvertygad. Sedan förf. dock flere gånger »idislät förslaget och alltid ökat dess nyttiga utseende med nya sannolika omständigheter, har änteligen kärlek för samfundet uppvägt och undanröjt alla de hinder, som fördom och blygsamhet kastat i vägen«. Förf. hade under en resa i norra Österbotten hört berättas och såg äfven med egna ögon, att får af landets afvel blefvo om vintern uppfödda med renmossa och att de ej allenast girigt åto af denna, utan ock syntes därpå blifva feta och välmående.

Detta gaf honom anledning att tänka, att Kajana läns invånare, men isynnerhet nybyggarna i Kuusamo skulle lätt och bekvämligen kunna underhålla ansefliga skockar får, om de genom exempel, premier och någon lämplig författning blefve därtill handledda, uppmuntrade och förbundna. Efter en mycket lockande beskrifning af naturen i Kuusamo hemställer förf. om icke schäffrarn i Österbotten, direktören Cneiff, kunde befallas att undersöka möjligheterna för en fårafvel i Kuusamo. Om någonting tillgjorts i anledning af detta förslag framgår icke af brefven.

Så långt dessa bref. De utgöra, såsom nämndt, endast delar af en fullständig korrespondens, men lämna dock en ganska åskådlig bild af tänkesätten i ekonomiska frågor på 1700-talet äfven i Finland, hvarjämte ur dem framgår på hvilken ytterst primitiv ståndpunkt industrin, också den då för tiden mest beskyddade, textilindustrin, stod i vårt land ännu i slutet af nämnda sekel.

Det återstår ännu att kasta en blick tillbaka på utvecklingen af textilindustrin i Finland under 1800-talet. Härvid skall den ordning följas att till först lämnas en öfersikt af tullagstiftningen såvidt den berör textilartiklar, därefter redogöres för import och export af dylika varor, hvarefter följa några data rörande textilindustrin i allmänhet och särskildt rörande några af de älsta och största fabrikerna, såvidt det varit möjlig att erhålla sådana uppgifter.

Vid genomgående af de tulltaxor, hvilka sedan 1809 varit gällande i Finland, finner man i dem ett otal af olika rubriker hänförande sig till textilvaror. För vinnande af nödig reda och öfersikt lämnas här endast uppgifter rörande tullsatserna för de viktigaste artiklarna af ull, lin och bomull. Alla olika mått hafva reducerats till metriska och mynt till mark och penni.

Tulltaxan af den 28 mars 1812 förklarade rå bomull såsom tullfri, men läde i öfrigt på till landet införda varor, bland andra, nedanstående tullsatser:

Bomull, hvit, spunnen, i dockor och härfvor	för 1 kg	<i>Fmf.</i>	1: 27
» spunnen och färgad	»	»	2: 81
Ull, spunnen, färgad och ofärgad	»	»	2: 10

I samma tulltaxa fastställdes exporttullafgifter för åtskilliga varor, såsom rå och spunnen bomull, lin, lärfter och linnetyger, servietter, segelduk, ull m. m.

I tulltaxan af den 19 juni 1816 var rå bomull fortsättningsvis tullfri vid införsel. För öfrigt bestämdes följande tullsatser:

Tullen på textilvaror efter 1809.

Bomullstyger	af varans värde	25	%
Bomullsgarn, hvitt eller färgadt	» » »	7 1/2	»
Ullgarn, färgadt eller ofärgadt	» » »	10	»
Ull, rå af alla slag	» » »	5	»
Linnetråd, fin, tvinnad och otvinnad, blekt och oblekt för 1 kg	<i>Sm.</i>	6:10	

Till införsel till Finland från utrikes orter förbjudna voro en stor mängd varor, såsom: färgade och trykta bomullstyger; fint svart kläde samt groft kläde af alla färger och slag; linnekläder af alla slag; lärft af alla slag, med undantag af battist; tråd af guld, silfver, silke, linne, ylle, kamelgarn eller bomull; linnestrumpor; tvinnad tråd till fiskredskap; vadd m. m.

Bland varor som utan att vara af certifikat åtföljda fingo till Ryssland tullfritt införas nämnas: garn af lin och ull samt all spånad utom den af bomull; lin; rå och spunnen ull af alla slag; vadmal; simpla och grofvare lärfter.

I den Nådiga Kungörelsen af den 27 juli 1822 uppräknades följande varor, hvilka, försedda med ursprungsbevis, fingo tullfritt införas till Ryssland, nämligen: bomullstyger och arbeten, simpla för allmogens behof samt bomullsarbeten, tillvärkade å manufakturisten Finlaysons fabrik; kläden, med undantag af svart, som icke skulle få införas förrän från och med år 1826; lärfter, fina, samt dräll.

I tulltaxan af samma datum innehöllos, bland andra, följande tullsatser:

Bomull, rå	för 100 kg	<i>Sm.</i>	0: 47
Bomullsgarn, hvitt	» 1 kg	»	0: 94
» färgadt	» »	»	1: 18
Linne- och hampgarn, ofärgadt	» »	»	0: 94
» » » färgadt	» »	»	1: 41
Ullgarn, ofärgadt	» »	»	1: 70
» färgadt	» »	»	1: 82
Lin, häckladt och ohäckladt		tullfritt	
Fårull	för 100 kg	<i>Sm.</i>	11: 76
Mitcaler, percaler, calincorer, canefas, piqué, parcum, manchester, velverette och andra hvita bomullstyger, släta eller med väfda och inväfda hvita fasoneringar	för 1 kg	»	5: 18
Alla trykta bomullstyger och tillvärkningar, indiska sitzer, sitzer, kattuner m. m. dylikt			förbjudna
Alla brokiga med kulörta fasoner, prickar och ränder väfda, inväfda och utsydda bomullstyger och tillvärkningar af alla slag			förbjudna

Battist, kammarduk, linon, hvita battistdukar med hvita och kulörta, väfda och trykta kanter	för 1 kg <i>Smk</i> 42: 36
Hvitt lärft af lin och hampa, utom särskildt nämnda slag, samt hvitt lärft af lin och hampa, blandadt med bomull	förbjudna
Samma tillvärkningar, färgade	förbjudna
Samma tillvärkningar, trykta samt brokigt väfda, inväfda eller utsyddda	förbjudna
Kläden af alla slag	för 1 kg <i>Smk</i> 14: 11
Tricot	» » » 14: 11

En förteckning, upptagande de varor hvilka voro till införsel till Ryssland förbjudna, innehöll, utom en mängd annat: bomullstyger, som äro inväfda eller blandade med ylle, linne eller hampa; trykta lärfter och kattuner; kläden, gröna, hvita och svarta af alla slag; hvaremot kläden af alla andra färger fingo allenast till St Petersburg sjöledes införas; hvita väfnader och lärfter af linne och hampa, äfven då de voro blandade med bomull; dylika linne- och hamp- samt bomullsblandade väfnader, som äro färgade, trykta, brokiga, rutiga, randiga, virkade och broderade.

Genom en Nädig Förordning af den 26 maj 1824 infördes några ändringar och tillägg till sist anförda tulltaxa, hvarigenom följande nya tullafgifter fastställdes:

Bomullsgarn, hvitt	för 1 kg <i>Smk</i> 1: 18
» färgadt	» » » 1: 42
Mitcaler, percaler, calincorer, canefas, piqué, parcum, manchester, velverette och andra hvita bomullstyger, släta eller väfda och med inväfda hvita fasoneringar	» » » 6: 59

Genom tulltaxan af den 7 april 1852 fastställdes följande nya tullsatser vid införseln:

Lingarn, hampgarn och blårgarn, tvinnadt, och tråd, blekt och oblekt, färgadt och ofärgadt	för 1 kg <i>Smk</i> 0: 71
Fårull, rå och tvättad	» 100 » » 4: 71
Ullgarn af alla slag, hvitt och färgadt, (Streichwolle).	» 1 kg » 2: 83
» » » » » » » af kamull	» » » 0: 94
Battist, kammarduk, linon, oblekt, hvitt, slätt	» » » 28: 23
Fint skjortlärft af lin	» » » 9: 41
Groft och tjockt lärft	» » » 5: 65

I Nådiga Förordningen af den 23 juli 1857 förändrades en del tullsatter till följande belopp:

Fårull, rå, färgad	för 100 kg <i>Smk.</i>	9: 42
Battist, kammarduk och linon	» 1 » »	11: 76
Lärft af lin eller hampa	af varans värde	25 %

I s. k. sjöfartsavgift förhöjdes tullsattserna med 3 % genom Nådiga Kungörelsen af den 22 januari 1859, hvilken förhöjning upphörde med den 1 januari 1892.

I en den 31 januari 1859 utfärdad förteckning öfver finska varor, alster och tillvärkningar, hvilka utan ursprungsbevis fingo till Ryssland från Finland införas, upptogos bland annat: bomullstyger, täta, gröfre, af allmogens tillvärkning; garn, hvitt eller färgadt, tvinnadt eller otvinnadt af hampa, blå, lin och ull; lin och linblår; tråd; linne, finare och gröfre, blekt och oblekt; lärfter och dräller, simpla, och annan gröfre väfnad af allmogens tillvärkning.

En annan förteckning upptog de finska varor och tillvärkningar, hvilka fingo tullfritt till Ryssland från Finland införas med vilkor att de åtföljdes af lokala myndigheters bevis däröfver, att de voro af finskt ursprung och tillvärkning samt, utom stämpel af de manufaktur, fabriker och bruk, där de blifvit tillvärkade, voro försedda med hallrätts eller, där sådan saknades, magistrats stämpel, såvidt de kunde dylik stämpling underkastas. Bland dessa varor upptogos: bomullsgarn af alla sorter utan åtskilnad och alla slags fabriks-tillvärkningar, däraf årligen 1,000 pud (16,380 kg); kläden af alla slag utaf finsk och rysk ull utan inskränkning i beloppet; lärfter, finare, äfvensom bordsdräll; tricot af ylle och bomull af alla slag, 300 pud (4,914 kg) årligen.

Genom Nådiga Kungörelsen af den 30 april 1859 infördes en ny tulltaxa för Finland, ur hvilken nedanupptagna bestämmelser rörande de förnämsta textilvarorna äro hämtade:

Tullfria vid införsel blefvo lin och hampa, häcklad och ohäcklad.

Bomull, rå	för 100 kg <i>Smk.</i>	1: 42
Bomullsgarn, hvitt	» 1 kg »	0: 52
» färgadt äfvensom tvinnadt af hvitt och färgadt garn	» » »	0: 71
Garn af lin, hampa och blå	» » »	0: 71
Fårull, otvättad och tvättad, icke färgad	» 100 kg »	4: 71
» färgad	» » »	9: 42

Bomullsväfnader, täta, af alla slag	för 1 kg <i>Imf.</i>	2: 35
Lärft af lin eller hampa	» » »	5: 65
Battist, kammarduk, linon	» » »	11: 76
Kläde, halfkläde	» » »	8: —

Genom tulltaxan af den 4 februari 1863 infördes åter en del förändringar, bland hvilka må nämnas, att tullen på kläden och halfkläden nedsattes till *Imf.* 6: 59.

I tulltaxan af den 29 juli 1869, den som ännu i hufvudsak är gällande, förklarades såväl rå bomull som lin och hampa, häcklad och ohäcklad, för tullfria. Följande tullsatser, bland andra, bestämdes:

Fårull, otvättad eller tvättad, icke färgad	för 100 kg <i>Imf.</i>	3: 50
» färgad äfvensom schoddy	» » »	7: 10
Bomullsgarn, oblekt eller blekt	» 1 kg »	0: 46
» färgadt af alla slag	» » »	0: 53
» tvinnadt eller tråd, färgadt och ofärgadt	» » »	0: 71
Linnegarn, oblekt eller blekt, färgadt och ofärgadt	» » »	0: 59
» tvinnadt eller tråd	» » »	0: 71
Ullgarn, af alla slag, ofärgadt	» » »	0: 59
» » » » färgadt	» » »	0: 71
Bomullstyger, täta, oblekta eller blekta, enfärgade	» » »	2: —
» trykta eller brokigt väfda	» » »	3: 06
Kläde, halfkläde	» » »	5: 88
Flanell, boj, fris, sängfilar	» » »	3: 29
Kammarduk, battist, eller linon	» » »	7: 06
Lärft, alla slag	» » »	4: 24
Damast, dräll	» » »	4: 71

Beträffande slutligen exporten från Finland till Ryssland, så bestämde Nådiga Förordningen af den 29 maj 1897 angående handelsrelationerna mellan Kejsaredömet och Storfurstendömet Finland, att följande artiklar, åtföljda af bevis öfver deras finska ursprung,ingo till Kejsaredömet införas mot differentialtullar till nedan upptagna belopp:

Bomullsgarn af alla slag	för 1 kg <i>Imf.</i>	0: 68
Bomullsväfnader af alla slag, oblekta och blekta	» » »	0: 72
» » » » färgade, brokigt väfda och trykta	» » »	0: 76

Af dessa bomullstillväkningar skulle mot nämnda tullsatsar få införas ett sammanlagdt belopp af 50,000 pud (819,000 kg) om året.

Garn af lin och hampa, af alla slag, tvinnadt och otvinnadt, alla slags linne- och hampväfnader, sprutslangar af hampa samt säckar af lin och hampa, obegagnade för 100 kg *Smf.* 6: 10

Skulle få införas till ett sammanlagdt belopp af 50,000 pud (819,000 kg).

Kläde af särskild tillväkning för fabriksbehof. . . . för 1 kg *Smf.* 0: 73

Stickade arbeten af alla slag, utom af silke eller med tillsats af silke » » » 2: 44

Skulle få införas till ett sammanlagdt belopp af 600 pud (9,800 kg) om året.

Tab. VII. Importen af bomull, lin och ull åren 1856—1902 i kilogram.

Å r.	Bomull kg.	Lin kg.	Ull kg.	Å r.	Bomull kg.	Lin kg.	Ull kg.
1856	1,032,137	442	7,956	1880	2,972,265	354,858	101,024
1857	837,066	9,537	4,938	1881	2,791,109	1,190,580	142,820
1858	1,056,124	476	8,781	1882	3,095,951	475,841	189,299
1859	1,377,517	11,824	12,912	1883	2,978,062	437,888	221,226
1860	1,802,561	138,315	10,651	1884	3,336,634	80,318	184,072
1861	1,632,276	39,177	16,184	1885	2,724,646	460,974	203,716
1862	336,055	213,134	10,634	1886	3,377,155	655,136	200,435
1863	488,753	385,467	16,966	1887	3,603,874	615,820	237,082
1864	539,695	579,527	9,948	1888	2,820,542	677,775	242,511
1865	822,097	592,192	44,014	1889	4,199,250	724,317	210,839
1866	933,458	635,560	19,151	1890	4,376,477	846,161	439,429
1867	1,314,165	727,209	38,999	1891	4,118,220	880,818	471,374
1868	1,247,455	516,948	46,454	1892	4,728,546	985,383	209,285
1869	1,791,204	179,592	58,396	1893	2,914,770	1,128,861	259,987
1870	1,389,213	23,052	80,046	1894	5,618,752	1,454,664	370,020
1871	1,635,685	10,727	60,156	1895	4,406,880	1,415,892	557,544
1872	1,846,626	12,716	35,259	1896	5,172,128	943,897	581,369
1873	1,680,056	248,894	89,626	1897	6,676,430	1,260,128	808,024
1874	2,233,580	158,155	130,818	1898	5,788,120	1,070,419	681,537
1875	2,341,422	469,288	127,936	1899	6,182,545	1,134,355	674,327
1876	1,865,377	405,663	86,728	1900	6,386,054	1,145,282	1,302,252
1877	2,030,052	221,830	133,300	1901	5,629,398	1,432,879	601,280
1878	2,330,262	37,052	66,080	1902	5,916,768	1,535,056	693,103
1879	2,314,018	189,070	40,129				

Till största delen hämtas råmaterialet för textilindustrin från utlandet. Att detta är fallet hvad beträffar bomullen är klart, men också landets egen produktion af lin och ull förslår ej för den inhemska industrin. Tab. VII ger en framställning af importens storlek under åren 1856—1902. Den i tabellen använda rubriken »bomull« afser här rå sådan, färgad och ofärgad samt bomulls-

Importen.

Tab. VIII. Importen af bomull från olika länder åren 1893—1902 i kilogram samt i procent af årets hela import af bomull.

Å r.	Ryssland		Danmark		Tyskland		England		Nord Amerika.	
	kg.	%	kg.	%	kg.	%	kg.	%	kg.	%
1893	19,056	0.7	12,931	0.4	114,785	3.9	2,282,229	78.4	480,000	16.5
1894	16,227	0.3	—	—	586,211	10.4	3,758,971	66.9	1,236,762	22.0
1895	9,679	0.2	241,143	5.5	1,056,204	23.9	3,027,992	68.8	—	—
1896	5,967	0.1	698,309	13.5	1,095,705	21.2	3,120,707	60.4	216,516	4.2
1897	2,232	0.0	678,917	10.2	2,003,780	30.0	3,947,565	59.1	—	—
1898	7,049	0.1	330,861	5.7	1,978,481	34.2	3,432,741	59.4	—	—
1899	2,275	0.0	1,142,590	18.5	964,843	15.6	3,529,110	57.1	454,742	7.4
1900	1,687	0.0	1,450,662	22.7	2,185,423	34.3	2,487,356	38.9	—	—
1901	182	0.0	587,095	10.4	1,201,566	21.3	3,758,197	66.8	—	—
1902	1,990	0.0	306,745	5.2	3,135,732	53.0	2,148,070	36.3	—	—

Tab. IX. Importen af ull från olika länder åren 1893—1902 i kilogram samt i procent af årets hela import af ull.

Å r.	Ryssland		Sverige		Danmark		Tyskland		England		Belgien	
	kg.	%	kg.	%	kg.	%	kg.	%	kg.	%	kg.	%
1893	1,210	0.5	1,546	0.6	3,455	1.3	36,008	13.9	202,566	77.9	15,152	5.8
1894	1,300	0.4	3,454	0.9	14,057	3.8	73,543	19.9	264,552	71.5	12,386	3.4
1895	1,142	0.2	3,886	0.7	32,026	5.0	74,074	13.3	401,330	71.9	43,681	7.8
1896	5,448	0.9	2,651	0.5	29,726	5.1	60,056	10.3	450,794	77.6	32,545	5.6
1897	2,125	0.3	5,331	0.7	99,240	12.3	89,635	11.1	560,996	69.4	47,799	5.9
1898	30,013	4.4	4,412	0.6	88,214	13.0	102,947	15.1	433,563	63.6	20,473	3.0
1899	10,870	1.6	8,090	1.2	38,798	5.7	107,417	15.9	482,145	71.6	18,098	2.7
1900	5,101	0.4	4,343	0.3	71,482	5.5	190,879	14.6	1,015,402	78.1	13,950	1.1
1901	5,681	0.9	3,952	0.6	48,300	8.0	139,483	23.2	380,617	63.3	22,139	3.7
1902	6,135	0.9	7,936	1.2	36,035	5.2	123,434	17.8	480,269	69.8	38,707	5.6

trassel, men icke vadd. Under rubriken »lin« är också linblår medräknad. Likaså underförstås under »ull« såväl färgad som ofärgad samt schoddy och affall.

Huru importen af dessa spånadsämnen fördelar sig på olika länder framgår åter af Tab. VIII och Tab. IX. Härvid bör naturligtvis observeras att i statistiken öfver handel och sjöfart icke uppges ursprungsarten, utan senaste afgångshamnen. Största delen af den bomull som förarbetas hos oss är nog amerikansk, ehuru den, till följd af att Finland ej har direkt förbindelse med Nord Amerika, hämtas främst öfver Tyskland och England, de länder med hvilka våra importörer också i öfrigt stå i den lifligaste förbindelse. En icke obetydlig del hämtas också öfver Danmark. Rörande ursprunget af den från Ryssland hämtade bomullen lämnar statistiken ingen uppgift. Importen af ull sker företrädesvis från England, därefter från Tyskland, Danmark och Belgien. Från Ryssland och Sverige hämtas endast obetydliga mängder. Alt till landet importeradt lin kommer från Ryssland.

I hvilken mån eget land kan bidraga med råmaterial för textilindustrin framgår af följande siffror rörande skörden af lin och hampa under åren 1892--1901.

	Lin.	Hampa.		Lin.	Hampa.
1892 . . .	1,830,951 kg	683,058 kg	1897 . . .	1,620,207 kg	732,399 kg
1893 . . .	1,245,579 »	510,586 »	1898 . . .	1,694,398 »	694,979 »
1894 . . .	1,629,065 »	609,665 »	1899 . . .	1,430,072 »	565,597 »
1895 . . .	1,618,916 »	666,674 »	1900 . . .	1,374,726 »	561,252 »
1896 . . .	1,611,153 »	684,838 »	1901 . . .	1,225,936 »	514,359 »

Linnet, som går ungefär till höjden af Nikolaistad, odlas mest i södra Tavastland, därifrån landets linnespinneri hämtar sin inhemska råvara. Hampan odlas åter mest i Kuopio och St: Michels län, nästan alls icke i södra delarna af landet. Åt norr förekommer den ända till trakten af Uleåborg. Odlingen af dessa bägge växter synes vara i aftagande.

Tab. X ger en bild af storleken af importen af bomulls-, linne- och ullgarn under åren 1856—1902. Under rubriken »bomullsgarn« är i tabellen räknadt oblekt och blekt samt färgadt men icke tvinnadt garn eller tråd. Likaså innefattar rubriken »linnegarn« garn af lin, hampa och jute, oblekt och blekt, färgadt och ofärgadt, men icke tvinnadt garn eller tråd. Under rubriken »ullgarn« förstås alt garn, färgadt och ofärgadt. Anmärkningsvärd är den minskning som importen af bomullsgarn rönt de senaste åren.

Tab. X. Importen af bomulls-, linne- och ullgarn åren 1856—1902
i kilogram.

Å r.	Bomulls- garn kg.	Linne- garn kg.	Ullgarn kg.	Å r.	Bomulls- garn kg.	Linne- garn kg.	Ullgarn kg.
1856	429,540	28,765	2,406	1880	434,352	66,072	17,587
1857	274,573	50,126	1,250	1881	417,929	73,943	27,303
1858	82,307	25,679	1,598	1882	381,438	72,294	43,598
1859	71,487	49,964	2,686	1883	398,821	80,947	72,490
1860	88,122	71,946	7,692	1884	247,857	110,460	94,446
1861	102,317	62,408	15,581	1885	181,900	61,626	122,054
1862	27,728	65,978	8,424	1886	193,345	60,538	121,434
1863	14,076	59,059	9,920	1887		507,475	
1864	17,723	62,714	12,019	1888		606,859	
1865	27,575	67,432	12,767	1889		699,811	
1866	20,400	66,811	1,785	1890	579,923	96,358	189,200
1867	28,586	37,333	4,760	1891	337,179	71,501	178,820
1868	29,997	54,911	4,216	1892	223,843	36,758	113,411
1869	100,004	26,453	4,658	1893	108,429	53,394	124,460
1870	111,089	45,808	4,768	1894	279,308	63,732	199,101
1871	143,126	32,199	7,098	1895	370,245	34,693	220,949
1872	198,366	44,668	6,426	1896	308,400	43,144	284,821
1873	640,762	102,742	5,312	1897	496,730	93,048	446,874
1874	723,120	161,801	7,624	1898	550,996	124,651	624,822
1875	310,461	98,891	15,691	1899	404,691	97,226	717,937
1876	554,868	78,431	17,179	1900	113,247	154,888	752,710
1877	253,272	69,753	16,337	1901	104,598	96,325	648,157
1878	130,410	66,956	11,730	1902	92,874	50,119	447,107
1879	240,156	66,769	10,855				

Tab. XI åskådliggör huru importen af otvinnadt bomullsgarn fördelar sig på importländerna och i Tab. XII behandlas särskildt importen af tvinnadt bomullsgarn eller tråd. De i tabellerna ingående procenttalen utvisa de relativa förändringarna i importländernas betydelse. I Tab. XII ingår jämväl hela importen af tvinnadt bomullsgarn eller tråd, hvilken, lagd till motsvarande tal i Tab. X, ger den totala importen af alt slags bomullsgarn. Linnegarnet hämtas likasom linet endast från Ryssland. Tab. XIII ger slutligen en bild af fördelningen af ullgarnsimporten på de olika länderna.

Tab. XI. Importen af bomullsgarn, utom tvinnadt, från olika länder åren 1893—1902 i kilogram samt i procent af hela nämnda import.

Å r.	Ryssland		Sverige		Danmark.		Tyskland		England		Belgien	
	kg.	%	kg.	%	kg.	%	kg.	%	kg.	%	kg.	%
1893	2,677	2.5	1,854	1.7	587	0.5	39,469	36.5	41,635	38.6	21,613	19.9
1894	2,552	0.9	639	0.2	4,923	1.8	71,816	25.6	174,835	62.7	24,209	8.7
1895	2,515	0.7	6,918	1.9	10,484	2.8	82,273	22.2	249,326	67.4	18,714	5.0
1896	2,880	0.9	2,126	0.7	31,665	10.2	69,419	22.5	179,802	58.3	22,500	7.3
1897	2,946	0.6	2,869	0.6	57,524	11.6	90,856	18.3	314,826	63.3	27,695	5.6
1898	3,892	0.7	1,191	0.2	132,606	24.1	87,412	15.9	258,151	46.8	67,638	12.3
1899	898	0.2	1,032	0.3	42,524	10.5	68,226	16.9	261,729	64.7	30,129	7.4
1900	2,231	2.0	1,497	1.3	14,917	13.2	56,336	49.8	20,136	17.8	18,126	15.9
1901	448	0.4	243	0.2	6,797	6.5	44,216	42.3	43,927	42.1	8,659	8.3
1902	678	0.7	—	—	305	0.3	55,267	59.5	27,817	30.0	8,712	9.4

Tab. XII. Importen af tvinnadt bomullsgarn eller tråd från olika länder 1893—1902 i kilogram samt i procent af hela nämnda import.

Å r.	Ryssland		Sverige		Danmark		Tyskland		England		Hela importen kg.
	kg.	%	kg.	%	kg.	%	kg.	%	kg.	%	
1893	25,464	31.2	2,066	2.5	5,012	6.2	6,393	7.8	41,777	51.3	81,503
1894	49,390	46.0	2,742	2.6	1,823	1.7	9,738	9.0	43,560	40.6	107,466
1895	62,937	50.3	2,738	2.2	3,885	3.1	15,183	12.1	40,137	32.1	125,317
1896	75,913	52.3	1,440	1.0	5,118	3.5	24,269	16.7	38,390	26.4	145,283
1897	69,417	49.3	1,251	0.9	9,934	7.0	24,459	17.5	35,447	25.2	140,660
1898	77,081	49.2	1,726	1.0	13,283	8.5	26,422	16.9	35,215	22.6	156,611
1899	49,442	46.6	1,082	1.0	10,023	9.4	16,481	15.5	25,341	23.8	106,426
1900	32,329	28.9	10,225	9.1	11,996	10.8	20,028	18.0	35,280	31.6	111,644
1901	72,284	53.5	1,841	1.4	10,537	7.8	19,798	14.7	29,321	21.7	135,074
1902	75,051	52.8	1,844	1.3	6,398	4.5	25,820	18.2	31,668	22.3	142,107

Tab. XIII. Importen af ullgarn från olika länder åren 1893—1902 i kilogram samt i procent af hela nämnda import.

Å r.	Sverige.		Danmark		Tyskland		England		Belgien	
	kg.	%	kg.	%	kg.	%	kg.	%	kg.	%
1893	11,633	9.4	17,757	14.2	36,954	29.7	57,400	46.2	106	0.1
1894	16,658	8.4	14,359	7.2	76,476	38.4	88,432	44.4	2,594	1.3
1895	21,685	9.8	17,444	7.9	85,076	38.5	93,252	42.2	2,478	1.1
1896	17,234	6.0	27,489	9.7	95,219	33.5	137,904	48.4	6,536	2.3
1897	15,274	3.4	47,106	10.5	161,010	36.0	211,943	47.5	11,112	2.5
1898	21,281	3.4	45,267	7.2	189,591	30.3	345,170	55.3	22,246	3.6
1899	23,135	3.2	43,567	6.1	251,903	35.1	381,940	53.2	16,764	2.3
1900	29,581	3.9	71,462	9.5	282,491	37.7	362,203	48.0	6,811	0.9
1901	45,556	7.0	27,514	4.2	271,723	42.0	247,061	38.1	10,928	1.7
1902	37,187	8.3	5,705	1.8	256,224	57.3	132,031	29.5	15,501	3.5

Tab. XIV. Importen af bomulls-, linne- och ylleväfnader åren 1866—1902 i kilogram.

Å r.	Bomulls- väfnader kg.	Linne- väfnader kg.	Ylle- väfnader kg.	Å r.	Bomulls- väfnader kg.	Linne- väfnader kg.	Ylle- väfnader kg.
1866	31,552	44,464	50,868	1885	220,588	247,988	318,048
1867	34,032	45,766	58,076	1886	242,946	217,087	384,548
1868	41,284	83,720	58,163	1887	315,527	230,072	447,614
1869	80,040	125,253	108,797	1888	268,742	252,839	471,624
1870	101,504	122,466	126,748	1889		1,150,409	
1871	106,837	100,592	110,556	1890	811,458	343,038	651,003
1872	103,625	100,103	120,797	1891	912,625	349,376	640,137
1873	204,380	150,950	259,400	1892	696,943	340,729	413,367
1874	414,833	201,377	466,821	1893	522,326	349,526	336,482
1875	371,452	238,383	450,521	1894	706,065	380,963	517,810
1876	304,812	237,596	330,254	1895	899,653	360,960	587,323
1877	388,515	256,144	366,479	1896	1,116,135	390,454	658,591
1878	171,415	217,568	238,451	1897	1,456,525	431,653	801,615
1879	148,499	211,593	251,240	1898	1,463,371	584,669	830,404
1880	266,135	353,392	351,045	1899	884,917	665,404	541,372
1881	203,020	266,570	341,670	1900	904,651	587,290	452,564
1882	222,848	248,694	317,802	1901	816,020	424,979	395,286
1883	244,491	282,064	351,248	1902	738,670	633,372	390,226
1884	213,534	253,704	335,634				

Tab. XV. Importen af bomullsväfnader från olika länder åren
1893—1902 i kilogram samt i procent af hela
nämnda import.

Å r.	Ryssland		Danmark		Tyskland		England	
	kg.	%	kg.	%	kg.	%	kg.	%
1893	472,928	90.6	8,380	1.6	22,365	4.3	15,302	2.9
1894	633,594	89.8	2,877	0.4	44,381	6.3	21,568	3.0
1895	810,288	90.2	6,140	0.6	58,895	6.6	21,952	2.4
1896	1,007,077	90.1	10,623	1.0	64,954	5.9	29,823	2.8
1897	1,324,627	90.8	11,546	0.8	76,615	5.3	40,958	2.9
1898	1,307,975	89.5	12,767	0.9	81,383	5.6	57,765	3.9
1899	727,973	82.3	15,978	1.8	74,518	8.4	59,954	6.8
1900	732,815	81.0	15,465	1.7	98,129	10.8	55,816	6.2
1901	675,128	82.7	11,592	1.4	82,324	10.1	44,008	5.4
1902	579,810	78.5	17,231	2.3	96,636	13.0	42,666	5.9

Tab. XVI. Importen af linneväfnader från olika länder åren
1893—1902 i kilogram och i procent af hela
nämnda import.

Å r.	Ryssland		Sverige		Danmark		Tyskland		England	
	kg.	%	kg.	%	kg.	%	kg.	%	kg.	%
1893	35,875	10.3	12,534	3.6	95,929	27.4	12,674	3.6	181,122	51.8
1894	28,482	7.5	11,955	3.1	75,984	20.0	13,106	3.4	250,118	65.7
1895	36,447	10.1	22,170	6.1	14,613	4.0	44,809	12.4	242,654	67.3
1896	46,045	11.8	7,342	1.9	10,504	2.7	20,355	5.3	305,471	78.2
1897	67,522	15.7	3,210	0.7	15,340	3.5	25,952	6.0	318,849	73.9
1898	65,526	11.2	6,784	1.2	14,580	2.5	23,669	4.0	471,416	80.7
1899	62,481	9.4	4,698	0.7	12,923	1.9	19,644	2.9	561,579	84.5
1900	72,085	12.2	1,340	0.2	14,544	2.5	76,066	13.0	421,378	71.8
1901	54,056	12.8	12,776	3.0	4,857	1.1	72,979	17.1	277,573	65.4
1902	40,117	6.2	3,085	0.5	9,083	1.4	178,247	27.6	416,386	64.3

Uti Tab. XIV lämnas en allmän öfversikt af importen af bomulls-, linne- och ylleväfnader under åren 1866—1902. De båda förstnämnda grupperna omfatta »tyger och dukar» af alla slag, ylleväfnaderna däremot icke mattor och voilock. Uti Tab. XV, XVI och XVII äro dessa olika slag af väfnader återigen behandlade i förhållande till de länder, därifrån de importeras. Ur alla dessa tre tabeller torde med ganska stor tydlighet framgå, hurusom importen från Ryssland under de senaste åren aftagit både absolut och relativt och ersatts med sådan från Tyskland eller England.

Uti de föregående tabellerna har importen endast angifvits till sin kvantitet. För att emellertid också gifva en föreställning om dess penningvärde har Tab. XVIII sammanställts. I denna tabell var det dock nödvändigt att låta de tidigare antydda inskränkningarna i afseende å de importerade varornas beskaffenhet falla, hvarför denna tabell omfattar flere artiklar än de föregående, d. v. s. alla de hvilka i tullstatistiken gå under rubrikerna spånadsämnen, garn och tråd samt väfnader. Särskildt är att observera, att sidenvarorna härigenom kommit med. Värdet af importen är fördelad på de hufvudsakligaste importländerna. Bredvid sunman af hela importvärdet anges huru stor procent denna utgör af landets totala importvärde. I samma tabell ingår också uppgifter rörande tulluppbörden för textilvaror samt denna i procent af årets hela tulluppbörd. Äfven ur denna tabell kan dragas slutsatsen om en aftagande tendens under de senaste åren i importen från Ryssland.

Tab. XVII. Importen af ylleväfnader från olika länder åren 1893—1902 i kilogram och i procent af hela nämnda import.

Å r.	Ryssland		Danmark		Tyskland		England	
	kg.	%	kg.	%	kg.	%	kg.	%
1893	157,588	46.9	45,872	13.7	96,675	28.8	15,927	4.7
1894	216,752	41.9	25,098	4.8	237,001	45.8	23,260	4.5
1895	235,997	40.2	29,660	5.0	286,792	48.9	18,892	3.2
1896	250,544	38.0	41,145	6.2	332,688	50.0	23,113	3.5
1897	358,567	44.7	31,308	3.9	373,042	46.6	29,177	3.6
1898	356,418	43.0	36,020	4.3	388,547	46.8	39,280	4.7
1899	188,768	34.9	30,544	5.6	289,398	53.5	26,708	4.9
1900	115,696	25.5	26,082	5.8	280,444	62.0	23,649	5.2
1901	105,014	26.6	26,941	6.8	231,681	58.6	25,962	6.6
1902	84,429	21.6	37,323	9.6	238,959	61.2	25,782	6.6

Tab. XVIII. Importvärdet af samt tulluppbörden för spånadsämnen, garn och tråd samt väfnader under åren 1893—1902 i 1,000-tal mark och i procent.

År.	V ä r d e t a f i m p o r t e n f r å n												Summa		Tulluppbörd			
	Ryssland		Sverige		Danmark		Tyskland		England		Belgien		Öfriga		% af hela importvärdet.		1,000 mk.	
	1,000 mk.	%	1,000 mk.	%	1,000 mk.	%	1,000 mk.	%	1,000 mk.	%	1,000 mk.	%	1,000 mk.	%	1,000 mk.	%	1,000 mk.	%
1893	6,363	39.8	420	2.5	1,074	6.7	2,407	15.1	4,803	30.0	170	1.1	766	4.8	16,003	12.68	1,345	7.83
1894	8,266	35.5	400	1.7	701	3.0	5,607	24.3	6,672	28.8	263	1.1	1,326	5.7	23,235	16.76	1,982	8.94
1895	9,326	36.7	533	2.1	1,111	4.4	7,137	28.0	6,826	26.8	416	1.6	106	0.4	25,455	16.98	2,315	9.59
1896	9,898	34.3	465	1.6	1,964	6.7	8,218	28.2	7,630	26.2	570	1.9	317	1.1	29,062	16.88	2,651	9.65
1897	12,681	34.4	429	1.2	2,363	6.4	10,775	29.3	9,686	26.3	785	2.1	96	0.3	36,815	18.18	3,156	10.15
1898	12,914	33.8	501	1.3	2,260	5.9	11,431	29.9	9,908	25.9	911	2.4	298	0.8	38,223	16.18	3,529	9.91
1899	8,524	26.3	491	1.5	2,641	8.1	9,323	28.3	9,595	29.6	894	2.8	927	2.9	32,398	12.90	2,991	8.61
1900	8,880	23.7	690	1.8	3,854	10.3	12,685	33.3	10,486	28.0	795	2.1	119	0.3	37,509	13.86	2,788	7.15
1901	8,148	27.3	604	2.0	2,022	6.7	9,340	31.7	9,036	30.1	746	2.5	105	0.3	30,001	13.91	2,364	8.07
1902	7,156	24.1	483	1.6	1,630	5.5	12,457	42.0	6,904	23.2	945	3.2	130	0.4	29,705	12.69	2,339	7.67

Tab. XIX. Exporten af garn åren 1867—1902 i kilogram.

Å r.	Bomulls- garn kg.	Öfriga slag kg.	Å r.	Bomulls- garn kg.	Öfriga slag kg.
1867	128,548	346,086	1885	17,408	147,988
1868	92,797	241,380	1886	37,826	213,721
1869	16,388	110,341	1887	352,246	
1870	—	50,721	1888	424,698	
1871	3,859	110	1889	402,168	
1872	6,987	7,046	1890	385,679	
1873	416	72,167	1891	150,863	215,108
1874	47,992	101,212	1892	129,060	275,529
1875	13,031	117,957	1893	116,853	441,693
1876	—	90,476	1894	66,039	378,893
1877	450	144,427	1895	98,847	413,892
1878	94,573	103,337	1896	35,437	433,658
1879	60,292	26,249	1897	4,652	392,026
1880	16,133	6,613	1898	53,705	380,686
1881	38,370	62,170	1899	86,853	560,564
1882	25,467	85,427	1900	76,172	334,220
1883	1,071	71,376	1901	36,988	306,625
1884	36,619	15,181	1902	37,463	303,248

Tab. XX. Exporten af bomulls-, linne- och ylleväfnader åren 1867—1902 i kilogram.

Å r.	Bomulls- väfnader kg.	Linne- väfnader kg.	Ylle- väfnader kg.	Å r.	Bomulls- väfnader kg.	Linne- väfnader kg.	Ylle- väfnader kg.
1867	497,797	62,000	9,367	1885	875,724	216,695	35,591
1868	612,473	101,977	70,331	1886	801,433	246,388	7,477
1869	398,328	134,371	3,485	1887	510,634	99,110	3,371
1870	399,662	102,920	12,223	1888	689,094	32,589	2,499
1871	84,280	40,945	2,524	1889		1,145,914	
1872	91,003	25,390	748	1890		941,579	
1873	461,850	56,535	4,718	1891	621,786	402,668	
1874	647,418	67,432	18,292	1892	692,313	464,381	
1875	744,209	30,490	8,279	1893	715,261	550,459	
1876	718,165	37,970	4,097	1894	744,227	564,563	
1877	597,547	119,700	4,641	1895	708,474	751,669	
1878	860,977	185,551	1,284	1896	671,149	606,744	30,280
1879	1,145,665	173,353	1,224	1897	620,108	562,918	25,888
1880	1,031,916	214,128	2,159	1898	653,875	743,014	38,061
1881	979,112	186,469	1,037	1899	741,168	812,326	10,623
1882	1,123,655	129,840	536	1900	683,289	434,767	2,668
1883	923,764	128,633	54,146	1901	571,099	518,142	371
1884	851,510	96,691	8,174	1902	472,518	516,001	21,210

Tab. XXI. Exportvärdet af spånadsämnen, garn och tråd samt väfnader under åren 1893—1902 i 1,000-tal mark och i procent.

Å r.	Värdet af exporten till				Summa	
	Ryssland		öfriga länder		1,000 mk.	% af hela exportvärdet.
	1,000 mk.	%	1,000 mk.	%		
1893	6,696	98.3	117	1.7	6,813	5.98
1894	6,449	98.0	132	2.0	6,581	4.84
1895	6,982	98.4	117	1.6	7,099	4.97
1896	6,810	99.2	59	0.8	6,869	4.32
1897	6,636	98.9	76	1.1	6,712	3.98
1898	7,690	99.4	54	0.6	7,744	4.31
1899	8,444	99.3	61	0.7	8,505	4.60
1900	7,280	98.8	91	1.2	7,371	3.74
1901	5,954	97.6	147	2.4	6,101	3.26
1902	5,582	97.6	140	2.4	5,722	2.83

Exporten.

Landets export af textilvaror framställes i sina allmänna drag i Tab. XIX, som anger exporten af garn (endast bomullsgarn kan härvid särskiljas för flertalet år) under åren 1867—1902. I Tab. XX behandlas på samma sätt exporten af bomulls-, linne- och ylleväfnader. Då exporten från Finland nästan uteslutande sker på Ryssland, har någon särskild tabellarisk fördelning på olika länder icke varit nödig. I de föregående tabellerna rörande exporten har endast angifvits kvantiteterna. Tab. XXI ger en föreställning om exportens ekonomiska betydelse. Beträffande densamma gäller för öfrigt hvad som tidigare framhölls rörande Tab. XVIII. I Tab. XXI har exporten till Ryssland afskilts från den till alla öfriga länder, hvarigenom dess öfvervägande betydelse framhäfves.

Textilindustrin i Finland under 1800-talet.

Uppgifter rörande industrin i Finland vid ingången af 1800-talet saknas med undantag för några enstaka fabriksanläggningar, om hvilka närmare här nedan. Det är först från år 1843 som Manufakturdirektionens berättelser vidtaga.

I Tab. XXII meddelas en förteckning öfver antalet arbetsställen inom textilindustrin, deras arbetare och sammanlagda produktionsvärden, samt öknin-

Tab. XXII. Antalet arbetsställen och arbetare samt produktionsvärdet vid landets textilfabriker åren 1843—1902 jämte ökningen eller minskningen af antalet arbetare och produktionsvärdet i procent.

Å r.	Arbetsställen. Antal.	Arbetare.		Produktionsvärde.		Å r.	Arbetsställen. Antal.	Arbetare.		Produktionsvärde.	
		Antal.	Ökning eller minskning. %	<i>Smc.</i>	Ökning eller minskning. %			Antal.	Ökning eller minskning. %	<i>Smc.</i>	Ökning eller minskning. %
1843	15	727	—	425,241	—	1870	14	4,675	+ 35.9	8,580,139	+ 17.2
1844	12	901	+ 23.9	592,422	+ 39.3	1871	16	3,548	— 24.1	12,088,985	+ 40.9
1845	10	916	+ 1.7	658,816	+ 11.2	1872	19	3,831	+ 8.0	9,510,656	— 21.3
1846	11	953	+ 4.0	756,304	+ 14.8	1873	20	4,062	+ 6.0	10,607,544	+ 11.5
1847	12	954	+ 0.1	743,443	— 1.7	1874	19	3,850	— 5.2	10,480,124	— 1.2
1848	12	953	— 0.1	746,383	+ 0.4	1875	19	3,836	— 0.4	10,235,013	— 2.3
1849	14	1,071	+ 12.0	812,579	+ 8.9	1876	17	3,721	— 3.0	11,034,875	+ 7.3
1850	18	1,209	+ 12.9	922,791	+ 13.6	1877—83	Uppgifter saknas.				
1851	16	1,275	+ 5.4	991,065	+ 7.4	1884	19	4,793	—	13,511,129	—
1852	15	1,270	— 0.3	953,626	— 3.8	1885	21	4,743	— 1.0	13,872,615	+ 2.7
1853	15	1,366	+ 7.6	983,357	+ 3.1	1886	21	4,849	+ 2.2	14,297,450	+ 3.0
1854	15	1,407	+ 3.0	1,106,962	+ 12.6	1887	24	5,060	+ 4.3	16,022,304	+ 12.1
1855	14	1,485	+ 5.5	1,147,918	+ 3.7	1888	23	5,336	+ 5.4	16,618,080	+ 3.7
1856	17	1,847	+ 24.5	1,303,118	+ 13.5	1889	26	5,741	+ 7.6	18,051,028	+ 8.6
1857	19	2,142	+ 15.9	1,541,683	+ 18.4	1890	29	6,370	+ 11.0	21,191,854	+ 17.4
1858	18	2,428	+ 13.4	1,493,553	— 3.1	1891	30	6,580	+ 3.3	22,103,657	+ 4.3
1859	22	2,789	+ 23.1	1,711,891	+ 14.6	1892	31	6,211	— 5.6	18,901,961	— 14.5
1860	21	2,938	+ 5.3	2,418,081	+ 41.3	1893	28	6,373	+ 2.6	19,248,265	+ 1.3
1861	23	2,842	— 3.3	2,700,201	+ 11.7	1894	27	6,717	+ 5.4	22,825,146	+ 18.6
1862	22	2,489	— 12.4	3,200,172	+ 18.5	1895	26	7,259	+ 8.1	24,935,799	+ 9.3
1863	25	2,257	— 9.3	1,993,621	— 37.7	1896	31	7,932	+ 9.3	28,471,680	+ 14.2
1864	26	2,164	— 4.1	2,111,136	+ 5.9	1897	29	8,754	+ 10.4	31,162,209	+ 9.4
1865	24	2,901	+ 34.1	5,934,150	+ 181.1	1898	31	9,423	+ 7.6	32,844,821	+ 5.4
1866	25	3,615	+ 24.6	10,566,468	+ 78.1	1899	41	10,770	+ 14.3	33,442,067	+ 1.3
1867	23	3,973	+ 9.9	9,688,865	— 8.3	1900	41	11,362	+ 5.5	34,638,558	+ 3.6
1868	21	3,330	— 16.2	8,046,011	— 17.0	1901	43	10,570	— 6.9	32,662,924	— 5.7
1869	17	3,441	+ 3.3	7,323,055	— 9.0	1902	40	10,283	— 2.7	32,213,800	— 1.4

gen eller minskningen för hvarje år af antalet arbetare och af produktionsvärdet i procent, för åren 1843—1902. I de här anförda antalen arbetsställen hafva medräknats endast spinnerier, väfverier och tricotvarufabriker, d. v. s. samma slag af inrättningar, hvilka varit föremål för förevarande undersökning.

Under årens lopp hafva emellertid de i statistiken använda rubrikerna ofta undergått förändringar, hvarjämte primäruppgifternas säkerhet i många fall synes vara tvifvel underkastad, hvarför de här anförda data icke böra tillmätas någon alt för stor tillförlitlighet. I stora drag böra de dock åskådliggöra textilindustrins utveckling under de angifna 60 åren. Under denna tidrymd har antalet arbetsställen ungefär tredubblats, antalet arbetare blifvit ungefär 14 gånger större och produktionsvärdet blifvit omkring 75 gånger större. Dessa tal ange otvetydigt i huru stor grad textilindustrin öfvergått till storindustri. För att närmare belysa detta förhållande meddelas här det ur Tab. XXII härledda antalet arbetare per fabrik och produktionsvärdet per arbetare, dessa tal uträknade först för 5-års perioder, senare för enskilda år.

	Antal arbetare per fabrik.	Produktionsvärde per arbetare.
1843—44.	60	625 mk
1845—49.	82	767 »
1850—54.	83	760 »
1855—59.	119	673 »
1860—64.	108	979 »
1865—69.	157	2,408 »
1870—76.	222	2,635 »
1884—89.	229	3,026 »
1890—94.	222	3,233 »
1895.	279	3,436 »
1896.	256	3,590 »
1897.	302	3,560 »
1898.	304	3,486 »
1899.	263	3,105 »
1900.	277	3,049 »
1901.	246	3,090 »
1902.	257	3,133 »

Antalet arbetare per fabrik har således blifvit ungefär 4 gånger större, medan produktionsvärdet per arbetare blifvit ungefär 5 gånger större, det ena tydande på öfvergång till storindustri, det andra på alt mer fullkomnad maskinteknik. Tillbakagången under de senaste åren får väl närmast sin förklaring i en förkortad arbetstid, utan i jämbredd därmed stegrad arbetsintensitet hos arbetarena eller i motsvarande grad förbättrad teknik.

I Manufakturdirektionens berättelse för 1843 uppges, att vid den då enda bomullsfabriken i landet, Finlayson & C:os i Tammerfors, tillvärkats

25,000 stycken bomullstyger och 26,000 skålp. garn. Fabriken hade 34 spinnmaskiner med 6,125 spindlar och 163 mekaniska väfstolar. Af klädesfabriker nämnas sådana i Jockis, Littois, Juttilla i Tuulois socken, Antskog, Linnäs i Mäntsälä socken samt Koiki i Lillkyrö socken. För det mesta användes inhemsk ull, men också sådan från Ryssland. Fabrikationen utgjordes af kläde, korderojer, fris, flanneler, faltar samt å Jockis af golfmattor. Under åren 1844 och 1845 utvidgades bomullsspinneriet i Tammerfors så, att det hade 49 spinnmaskiner med 8,956 spindlar samt 209 väfstolar. Fabriken förbrukade 450,000 skålp. amerikansk bomull och tillverkade 30,000 stycken bomullstyger och 152,000 skålp. bomullsgarn. De största klädesfabrikerna uppgifvas vara de i Jockis och Littois.

Det andra bomullsspinneriet i landet, för hvilket mekanikus John Barker den 3 november 1843 erhållit privilegium i Åbo, kom i gång under senare hälften af år 1846 och tillverkade till en början endast garn. Bland de fabriker för hvilka privilegier utfärdades under år 1847 märkas den 10 februari för klädesfabrikanten J. H. Hülphers å ett kattuns- och tygtryckeri å Antskog rusthåll i Pojo socken och den 30 september för klädesfabrikanten A. W. Wahren å en ylle- och bomullstygsfabrik vid Kuhala kvarn i Linikkala by af Tammela socken.

För år 1850 uppges de tre bomullsfabrikernas i Tammerfors, Åbo och Tammela sammanlagda tillverkning hafva stigit till 48,000 stycken tyger och 312,210 skålp. garn samt år 1851 till 50,000 stycken tyger och 363,250 skålp. garn. Vid Littois anges tillverkningen 1850 hafva uppgått till 15,817 alnar egentligt kläde, 4,859 alnar diverse ylleväfnader förutom kommiskläde och vadmal. Förbrukningen af råvara uppgick till 14,490 skålp. finsk, 7,573 skålp. rysk och 7,768 skålp. tysk ull. Vid fabriken fanns 3 mule-jenny spinnstolar, den ena om 240 och de tvänne andra om 180 spindlar hvardera, samt 10 breda väfstolar för tillverkning af satiner, drapper, doffel, faltar, sefir, möbel- och vanliga kläden, samt 20 smala väfstolar, däraf 8 med jacquard-maskiner, för tillverkning af korderojer, tricoter m. m., alt fördeladt på 10 värkstadsrum.

Den 14 juni 1854 utfärdades privilegium för fabrikanten A. W. Wahren å ett mekaniskt bomullsväfveri å Viksbergs egendom i Tammela socken.

År 1855 hade tillverkningen vid bomullsfabrikerna stigit till 58,000 stycken tyger och 605,860 skålp. garn. Samma år uppgick tillverkningen vid Littois till 10,105 alnar kläde, 4,454 alnar korderojer, 1,510 alnar satin, 373 alnar doskin, 535 alnar elastique, 174 alnar drapper, 1,441 alnar faltar, 530 alnar fris, 435 alnar satinett, 150 alnar sefir, 292 alnar flanell, 582 alnar doffel, 163 alnar foderboj samt kommiskläde och vadmal för 1,200 rubel. Vid landets öfriga klädesfabriker steg tillverkningen åter tillsammans till 8,500 alnar vadmal, 4,330 alnar kläde, 500 alnar fris, 130 alnar tricot, 50 stycken faltar,

425 alnar boj, 25 stycken schalar, 180 skålp. sefirgarn, 650 alnar flanell och 230 alnar fodertyg.

Fabriken på Viksberg kom i gång under år 1856 med 140 mekaniska väfstolar, förutom förberednings- och appreteringsmaskiner. Dess tillverkning under år 1857 steg till 35,000 skålp. bomullstyger.

Under loppet af år 1856 utfärdades privilegium den 12 juli för handlanden A. A. Levón å ett bomullsspinneri i Nikolaistad, samma dag för vicehäradshöfdingen A. Törngren å ett linnespinneri och väfveri samt en sidenfabrik i Tammerfors samt den 12 november för fabriksbolaget A. J. Frietsch & Co å en klädesfabrik i Tammerfors.

År 1859 uppges tillverkningen vid Finlayson & Co till 90,000 stycken tyger och 340,000 skålp. garn, vid John Barker till 90,000 skålp. garn och 2,000 skålp. vadd, vid Viksberg till 65,000 skålp. tyger, vid Vasa bomullsspinneri till 82,210 skålp. garn, medan uppgifter saknas från Forssa bomullsspinneri. Vid Vasafabriken voro 8,000 spindlar i gång.

Vid den nyanlagda klädesfabriken i Tammerfors funnos 15 mekaniska väfstolar, hvaraf 9 med jacquardmaskin, och 15 handväfstolar samt 500 spindlar. Tillverkningen bestod år 1859 af fina, ordinära och grofvarekläden, satiner, doffel, korderoj, faltar, boj, flanneler och halfylleväfnader till ett belopp af 19,000 alnar. Förbrukningen af ull vid samtliga klädesfabriker i landet uppgick 1859 till 50,282 skålp. finsk, 18,870 skålp. schlesisk samt 5,798 skålp. australisk och afrikansk ull.

Linnespinneriet i Tammerfors trädde i värksamhet under loppet af år 1859 med 4 turbiner, 26 spinnstolar med därtill hörande häckel-, kard- och prepareringsmaskiner samt 96 väfstolar med dithörande bobin-, refinings-, klister- och appreteringsmaskiner. Tillverkningen steg år 1860 till 360,000 skålp. lin- och blålgarn, som till en del förbrukades till 2,000 stycken väfnader. Härför användes 400,000 skålp. lin, till största delen finskt, men äfven något ryskt.

Under 1860-talet tyckas de till Manufakturdirektionen lämnade uppgifterna från fabrikena varit mycket ofullständiga, hvarför de här förbigås.

För 1870 uppges att bomullsfabrikernas tillverkningsvärde utgjorde 31 % af totala tillverkningsvärdet för landets samtliga industriella inrättningar.

Att uppgifva storleken af tillverkningen af särskilda varuslag antingen för alla fabriker tillsammans eller för enskilda af dem har visat sig omöjligt till följd af att de af fabrikena till Industristyrelsen i detta afseende lämnade uppgifterna dels äro otillförlitliga, dels icke meddelade efter någon enhetlig plan i afseende å beräkningsgrunderna.

För belysande af textilindustrins utveckling lämnas här ännu några historiska uppgifter rörande de älsta och största af nu existerande fabriker.

Då Kejsar Alexander I på sommaren 1829 gjorde sin bekanta rundresa **Finlayson & C:o.** i Finland, besökte han också den 10 september Tammerfors. Det berättas, att kejsaren, vid betraktande af den mäktiga forsen, skulle yttrat till en engelsman, Patterson, som befann sig i hans svit: »Hvilken skada, att denna kraft går förlorad och icke användes till något nyttigt och gagneligt! Hvilka inrättningar skulle ej en engelsman anlägga här!» Dessa ord skulle varit den närmaste anledningen till att britiska undersåten *James Finlayson*, född i Glasgow år 1771 och anställd vid ryska regeringens mekaniska verkstad i Kolpino i Ingermanland, beslöt sig för att nedsätta sig i Tammerfors och där inrätta industriella inrättningar. Han ansökte om »tillstånd till anläggning af ett gjuteri för diverse maskiners förfärdigande» samt »privilegier till inrättande af färgeri, kattunstryckeri, klädesfabrik samt manufakturverk för finare järn-, stål- och metallarbeten jämte andra nyttiga fabriksanstalter» hvarjämte han anhöll om erforderlig mark i förläning och särskilda rättigheter för sig och sina arbetare.

På denna ansökan gafs den 10 maj 1820 en resolution af i hufvudsak följande innehåll: På statsverkets bekostnad skulle en till fabriksbyggnader tjänlig gårdstomt inlösas och till Finlayson med full eganderätt under vissa vilkor upplåtas och doneras, hvaremot tillstånd till delar af fallen i strömmen jämte ett visst utrymme af sjön ofvanom densamma skulle af stadsrätten utvärkas. Beträffande de ansökta privilegierna egde sökanden i föreskrifven ordning vända sig till senaten. Finlayson tilläts icke allenast »att sådana maskiner, hjul, prässar, verktyg samt vissa träsorter och materialier m. m. som till själfva inrättningarnas uppförande och egentliga gång samt fabriksarbetets verkställande och lättnad erfordras» tullfritt införa, utan äfven att för den kvantitet bomull, som han gitter visa vara å hans fabrik spunnen eller förarbetad, de erlagda tullafgifterna återfå under 10 års tid från fabriksens inrättning. Sökanden berättigades att fritt upplägga och försälja sina varor, behörigen afstämplade, i öppna salubodar i landets städer, men egde att i Ryssland ställa sig gällande författningar till efterrättelse. Till Finland inflyttade fabriksidkare och arbetare af engelska nationen tillerkändes samvetsfrihet i religionssaker och skulle åtnjuta frihet från militärisk inkvartering i deras egna hus, äfvensom från krigstjänst och arbeten, hvilkas utgörande in persona kunde komma i fråga, och alla de utskylder hvilka icke åtfölja egandet af jord, hvarförutom de till kväkaresekten hörande arbetarena därjämte fritogos från krigsgårdar och utskylder i och för militärens underhåll och afgifter till finska prästerskapet, samt berättigades att i stället för ed afgifva skriftlig försäkran. Alla ofvannämnda förmåner skulle anses för-

fallna, därest icke de föreslagna fabriksinrättningarna inom 6 år blefve anlagda eller i gång satta. Till understöd för uppförandet af vid nämnda fabrikers anläggning nödiga verkstäder och byggnader tillades sökanden emot första inteckning ett räntefritt lån af 30,000 rubel banko af finska statsmedel med skyldighet för honom att summan inom 20 år återgälda.

Sedan staten medels kontrakt af den 30 augusti 1820 åt Finlayson inlöst det område på västra sidan af strömmen, hvaraf bomullsspinneriet ännu är i besittning, erhöll denne den 26 november 1821 af stadsrätten uteslutande nyttjorätt till den staden tillhöriga hälften af forsen från öfversta fallet till Nygatan. Den på tomten förut befintliga stampkvarnen eller valkverket bortflyttades på kronans bekostnad.

På vintern 1820 flyttade Finlayson till Tammerfors och följande år började han uppbygga ett tvåvånings trähus för bomulls- och ullspinneriet. Affären tyckes ej ha gått alldeles väl, ty 1826 anhöll Finlayson ytterligare om ett räntefritt statslån om 36,000 rubel banko. Detta beviljades också med vilkor, bland annat, att han till först skulle inrätta bomulls- och ullspinnery och väfveri samt framdeles utvidga verkstaden för tillverkning af mindre spinnmaskiner, vidare att kommunens fattiga barn skulle emottagas såsom lärlingar vid fabriken och att landets inbyggare skulle fritt få bese densamma.

Bomullsspinneriet inreddes härpå med å egen verkstad tillverkade maskiner. Affären var dock ej gynsam och Finlayson insåg, att han ej kunde fullgöra sina förbindelser till statsverket, hvarför han sökte hjälp utifrån. I sådant afseende vände han sig till en landsman i St. Petersburg *Wheeler*, som i bolagskap med f. d. lifmedikus hos Alexander I, sedermera geheimerådet *Georg Adolf Rauch* och handlanden i Reval, sedermera arfhedersborgaren och handlanden af första gillet i St. Petersburg, *Carl Samuel Nottbeck* 1835 öfvertog fabriken jämte dess förbindelser under firman Finlayson & Co. Finlayson flyttade till sitt hemland, där han dog 1852. Sedan de Finlayson tillerkända privilegierna och statslånen genom resolution af den 5 januari 1836 öfverflyttats på Rauch och Nottbeck, flyttade den senares yngre son *Wilhelm Nottbeck* (jämte äldre brodern 1855 adlad von Nottbeck) till Tammerfors och handlade hufvudledningen af fabriken ända till sin död 1890, hvarvid han närmast biträdades af en tysk *F. Uhde* intill 1860-talet och senare af konsuln *C. de la Croix* och hr *A. Sommer*. Efter W. von Nottbecks död blef disponent kommerserådet Sommer, som åter 1897 efterträddes af kommunalrådet *Chr. Bruun*. Efter dennes afgång 1900 inträdde såsom affärsledare af fabriken hr *H. Lüders*. Teknisk ledare är hr *Rudolf Bosshardt*.

Under den tid fabriken tillhört familjen von Nottbeck har den upprepade gånger förstörats och utvidgats, så att den för närvarande är landets största industriella inrättning och därjämte i många afseenden en mönster-

fabrik. Dess egare hafva alltid gjort sig kända genom sina rikligt understödda välfärdsinrättningar till arbetarens fromma.

Likasom de flesta äldre fabriker har också Finlayson & C:os flere gånger härjats af eldsvådor; sålunda uppbrann 1841 den af Finlayson uppförda träbyggnaden, vidare 1868 och 1870.

På östra sidan af Tammerfors ström funnos ursprungligen en tullmjölkvarn, numera tillhörig staden, och en såg. Den västra sidan hade redan under 1700-talet tagits i anspråk af numera J. C. Frenckell & Sons pappersbruk samt högre upp af Finlayson & C:o. Till en större användning kom den östra hälften af strömmen först genom den fabriksanläggning som numera bär firmanamnet Tammerfors Linne- och Järnmanufaktur A. B.

Tammerfors
Linne- och
Järnmanufaktur
A. B.

Egaren af Hatanpää gård, lagmannen *N. J. Idman*, erhöll jämte geheimerådet *A. Ramsay* den 17 augusti 1842 privilegium för uppförande af en masugn jämte gjuteri invid strömmen i närheten af den ofvannämnda sågen. Masugnen uppfördes året därpå af en inkallad svensk, *J. F. Gefvert*. Den 2 oktober 1856 försålde Idmans arvingar sin andel i masugnen m. m. åt egaren af Östermyra bruk *Gustaf Wasastjerna*, åt hvilken samtidigt tomtplatsen och den därvid belägna delen af forsen uppläts på 50 års arrende. Af denna mark upplät Wasastjerna i sin tur den 28 februari 1857 åt vicehäradshöfdingen *Adolf Törngren* en del till anläggande af ett linnespinneri och väfveri.

Törngren hade nämligen den 12 juli 1856 erhållit privilegier på anläggandet af en fabrik för tillverkning af alla slags garn och tyger af linne och hampa samt en sidenfabrik i Tammerfors. Det förra af dessa privilegier förändrades den 2 september därefter, att fabriken finge anläggas och drivas å arrendemark, underlydande Hatanpää, »dock utan att de särskilda förmåner, fabriksinrättningar i Tammerfors nu redan blifvit eller framdeles kunna blifva tillagda, må nämnda fabrik tillgodokomma». Privilegiet å sidenfabriken förklarades den 16 oktober 1861 förvärkadt.

En del af linnefabriken började sin värksamhet under sommaren 1859 under ledning af Törngren, medan värkstaden, masugnen m. m. leddes af Wasastjerna. I november 1860 inbjödo dessa »hugade gynnare af den fosterländska industrin och linkulturen» att teckna aktier i Tammerfors Linne- och Järnmanufaktur A. B., hvilket skulle öfvertaga linnespinneriet och väfveriet, mekaniska värkstaden, masugnen, Haveri hemman och grufva i Viljakkala samt sågen. Bolagets grundkapital skulle blifva en miljon silfver rubel. Konstituerande bolagsstämma med det nya bolaget hölls den 4 mars 1861 och samtliga värk öfvertogos af bolaget den 9 mars. Värkställande direktör för linnefabriken blef Törngren, för järnafdelningen Wasastjerna.

År 1866 nödgades Törngren göra konkurs och 1869 Wasastjerna. För betäckande af en fordran hos den förre nödgades bolaget inköpa en af Törn-

grens många industriella inrättningar, nämligen skeppsdockan i Helsingfors. En sådan splittring af affärerna på olikartade företag, synnerligast som bolagets aktiekapital var otillräckligt, värkade ej förmånligt på bolagets affärsställning, som länge var osäker ända till dess bolaget lyckades försälja skeppsdockan. Försäljningen medförde en förlust af omkring en half miljon mark, men värkade dock förmånligt på bolagets ställning. Senare har bolagets värk-samhet ånyo så utvidgats, att detsamma, förutom det stora linnespinneriet och väfveriet samt mekaniska verkstaden med sin särskilda afdelning för tillverkning af lokomotiv för finska statsjärnvägarnas räkning, eger en såg och ett träsliperi i Tammerfors, ett linskäktverk i Koskis socken samt sedan 1887 Ingerois träsliperi i Sippola socken.

Ordförande i direktionen har, efter Törngrens afgang 1866, varit alt intill senaste år professorn *Alfr. Kihlman*. Då han afgick utsågs till hans efterträdare professorn *Otto Donner*. Disponenter hafva sedan 1866 varit hr *C. Zuhr* till år 1869, hr *F. W. Wahlgren* till år 1881, hr *Carl Lundström* från Sverige till år 1884, hr *H. Solin* till år 1902 samt numera hr *Napoleon We-sander*. Teknisk ledare för linneafdelningen är sedan år 1881 ingenjören *Th. Durchman*.

År 1883 härjades fabriken af en större eldsvåda, men uppbyggdes ånyo så att den på hösten 1884 åter var fullständigt i gång.

Af bolaget har för arbetarena inrättats skolor, läsesal med bibliotek, matsal, pensions- och sjuk-kassa m. fl. välfärdsinrättningar.

Tammerfors
Klädesfabriks
A. B.

Vid Jockis i Tammela socken fanns redan på 1700-talet en privilegierad klädesfabrik som år 1831 öfvertogs af *A. W. Wahren*. Denne öfverflyttade dock 1845 till Forssa i samma socken, där han grundlade Forssa bomullsspinneri, och Jockis verk öfvertogs af firman *A. J. Frietsch & Co.* Vattentillgången vid Jockis visade sig emellertid vara för liten, hvarför fabriken öfverflyttades till Tammerfors. Privilegier för den nya fabriken erhöles den 12 november 1856. Den anlades på östra sidan af strömmen vid det nedre fallet på ett område som då hörde till Messuby socken. Fabriken värk-samhet vidtog 1859. Bolaget nödgades emellertid 1863 göra konkurs, hvarefter fabriken intill 1866 drefs för konkursmassans räkning och sedermera under ett halft års tid för Finlands Banks räkning. Åren 1867 till 1869 stod fabriken. Det senare året öfvertogs fabriken af ett nytt bolag med det nuvarande firmanamnet, och fabriken leddes från 1869 till 1877 af hr *C. Zuhr*, från sistnämnda år till 1887 af hr *C. G. A. Dahlbom* samt intill 1904 af hr *Eric Nilsson*. Från den 1 januari 1904 är fabriken disponent hr *August Lundelin*.

Den 1 augusti 1888 förstördes största delen af fabriken genom en eldsvåda, efter hvilken byggnaderna ånyo uppbyggdes i väsentligen förstöradt och förbättradt skick.

Af öfriga i Tammerfors belägna textilvärk äro de tvänne minsta af ganska gammalt datum, i det att Th:s Petersons yllespinneri daterar sig från år 1847 och H. Liljeroos' spinneri och färgeri från år 1851.

Littois klädesfabrik är otvifvelaktigt en af landets älsta ännu existerande fabriksinrättningar, i det att dess första kända privilegii-bref daterar sig från den 22 september 1739¹⁾. Denna dag beviljades nämligen rättighet åt handlanden *Henrik Rungén* och hans medintressenter å en klädesfabrik i Åbo stad med rätt att nyttja vattnet i Littois träsk samt så mycket mark som de för anläggningen behöfde. Rörande fabriken öden saknas härefter alla underrättelser till år 1805. Den 13 augusti 1805 skattlades Littois, som då innehades af färgaren och manufakturisten *Carl Reinhold Nordman*. Denne uppgaf då, att han några år, tidigare af *Jacob Reinhold Bremer* tillhandlat sig inrättningen, som uppgafs vara ett valkvärk. Den 28 januari 1820 tillhandlade sig färgaren *Carl Nordman*, antagligen den förras son, af sina samarfva *Gustaf Nordman*, *Otto Albert Nordman* och *Maria Nordman* Littois klädesvalk för 600 rubel silfver, motsvarande 1,200 riksdaler riksgäld. Den 10 mars 1823 öfvergick fabriken till magister *Christian Ludvig Hjelt* för ett pris af 3,500 riksdaler riksgäld och den 2 juli 1823 utfärdades privilegium för anläggande och drifvande af en klädesfabrik med därtill hörande inrättningar. Härpå följer en tid då delar af fabriken ofta växla egare. Den 17 juli 1824 försålde *Hjelt* $\frac{1}{3}$ af fabriken åt kommerserådet *Kingelin* och $\frac{1}{3}$ åt handlanden *Faler*, hvardera parten för 2,333 riksdaler 16 skilling. Den 28 februari 1828 försålde kommerserådet *Kingelin* $\frac{1}{6}$ af fabriken tillbaka åt magistern *Hjelt* för 11,000 riksdaler riksgäld och $\frac{1}{6}$ åt handlanden *Faler* för samma pris. Härigenom voro således *Hjelt* och *Faler* tillsammans egare af fabriken. Handlanden *Faler* öfverlät redan den 29 november 1830 hälften af sin andel åt handelsbokhållaren *Ernst Gustaf Dammert* för 25,000 riksdaler riksgäld och den 9 februari 1831 öfvertog magistern *Hjelt* af kreditorerna i handlanden *Falers* bo dennas återstående del för 7,850 rubel bankoassignmenten. Nu voro således *Hjelt* och *Dammert* tillsammans egare af fabriken, intill dess den senare försålde sin del åt *Hjelt* den 31 december 1834 för 25,000 riksdaler riksgäld. Härigenom blef således *Hjelt* för andra gången ensam egare af fabriken. Han behöll dock fabriken endast till den 9 maj 1836, då den genom köp öfvergick till handlandena *Carl* och *Gustaf Fabian Åkerman* för 45,000 rubel banko, hvarjämte de öfvertogo de i fabriken in-tecknade fordringar. Härefter saknas åter uppgifter, men antagligen hade handlandena *Åkerman* försålt fabriken åt ett aktiebolag, ty den 30 oktober 1852 försålde *J. E. Trapp*, *L. P. Liljan-*

Littois A. B.

¹⁾ Uppgifterna rörande Littois fabrik grunda sig på handlingar i fabriken arkiv, hvilka benäget delgifvits af fabriken nuvarande ledare hr *Louis Schnitt*.

der, Pehr Ithimaeus, C. & F. Åkerman, A. Kumlin, C. D. Kingelin, G. W. Nomell, C. M. Dahlström, M. Hellman, A. Seréns sterbhus, E. Etholén samt J. A. Decker sina aktier i fabriken åt härads höfdingen *Carl Ulrik Fritsch* för sammanlagdt 27,351 rubel 22 kopek silfver. Denne höll fabriken i sin ego till den 1 juni 1861, då den för 51,355 rubel silfver öfvergick till Littois Yllemanufakturbolag, hvars direktion utgjordes af J. W. Lilja, Chr. D. Kröger, G. W. Nomell och Otto W. Bähr. Detta bolag öfverlät återigen fabriken den 12 maj 1864 åt fabrikanten *Louis Schnitt* för 80,000 mk. Samma år den 27 oktober öfverlät denne $\frac{1}{4}$ åt kommerserådet *C. M. Dahlström* och $\frac{1}{4}$ åt handlanden *Gust. A. Lindblom*, hvardera för 20,000 mk. Dessa bildade tillsammans Littois Fabriksbolag. Den 27 oktober 1865 erhöles privilegium för inrättandet af fabrik för färgning och blekning af bomullsgarn och tyger samt linnegarn och väfnader. Den 14 oktober 1899 ombildades affären till aktiebolag under sitt nuvarande firmanamn.

Efter fabrikanten *Louis Schnitt* den äldres död år 1899 ledes fabriken af hans son fabrikanten *Louis Schnitt* den yngre.

Forssa A. B.

Fabrikerna vid Forssa i Tammela socken äro en skapelse af färgaren, sedermera kommerserådet *Axel Wilhelm Wahren*. Han var född i Stockholm 1814, blef färgaregesäll och genomströfvade såsom sådan Tyskland och Österrike. Till Finland kom han 1831, då han bosatte sig på Jockis. Sedan gammalt fanns där en klädesfabrik, som han arrenderade och upparbetade. Vattentillgången visade sig emellertid för knapp, hvarför Wahren 1845 inköpte Kuhala fors och tullmjölkvarn och erhöil han den 30 september 1847 privilegium på anläggande af ett med vatten- eller ångkraft drifvet bomullsmanufakturverk vid nämnda kvarnställe. Fabriken, som Wahren anlade i bolagskap med handlanden *H. Borgström* i Helsingfors, bar firmanamnet Forssa Bomullsspinneribolag och kom i gång under år 1858. I bolagskap med handlanden *C. Zuhr* anlades åter å Viksbergs i närheten af Forssa belägna egendom ett bomullsväfveri och appreturverk (firma Wahren & Co), för hvilket privilegier utfärdades den 14 juni 1854. De särskilda industriella inrättningarna sammanfördes 1859 till ett af samtliga delegare bildadt aktiebolag, benämndt Forssa A. B. Bolagets disponent var Wahren ända till sin död. Vid sidan af de industriella inrättningarna drefs ett vidsträkt jordbruk med mjölkhus-hållning och trädgårdsskötsel. Efter att 1876 hafva erhållit kommerserådstitel blef Wahren 1883 upphöjd i finskt adligt stånd. Likasom så många andra industriella inrättningar har också Forssa härjats af eldsvådor. Sålunda nedbrann en stor del af fabriken den 20 december 1872 och måste värken stå ända till utgången af år 1873. Ett svårt slag för fabriksverksamheten på Forssa var också det sätt hvarpå Åbo-banan drogs på ett afstånd af två mil från Forssa. Numera förmedlar den smalspåriga privata Jockis-banan trafiken

mellan Forssa och Humppila station på Åbo-banan. Wahren afled i Forssa den 28 augusti 1885. Till minne af grundläggaren upprestes framför spinneribyggnaden en bröstbild i brons af honom, modellerad af Walter Runeberg. Efter Wahrens död blef disponent för fabrikena hr *August Borgström*, som kvarstod på denna befattning till sin död 1899. Till hans efterträdare utsåg bolaget dåvarande intendenten i Industristyrelsen, friherre *K. E. Palmén*.

År 1822 hade universitetsapotekaren i Åbo *John Julin* af brukspatronen Magnus Björkman inköpt Fiskars järnbruk med därtill hörande jordagods. Den värksamme Julin icke blott utvidgade och förstorade järnbruket, utan fann också tid och tillfälle att grundlägga och drifva andra industrier. Den 16 januari 1839 erhöll han nämligen privilegium på anläggandet af klädesfabrik med valk och färgeri invid Antskog vattenfall i Pojo socken. Fabriken uppfördes och en tysk färgare, *Johan Hülphers*, blef dess första arrendator. Denne råkade genast i häftig konflikt med färgarena i staden Ekenäs. Med färgarmästar Henrik Lönnbeck i spetsen gingo dessa in till magistraten i Ekenäs med »svåra» klagomål öfver att Hülphers skulle å Antskog »befattat sig med att åt allmänheten färga allehanda gods». Magistraten i Ekenäs stälde sig på stadens färgares sida och dömde Hülphers till böter. Denne klagade öfver »vederbörande Färgares i Ekenäs småaktiga afundsjuka» hos Åbo hofrätt, som också upphäfde magistratens dom. Hülphers innehade fabriken på arrende till år 1853¹⁾. Efter honom följde såsom arrendator *C. J. Petterson* under åren 1853—1883, då han kom på obestånd och arrendet öfvertogs af hans spinnmästare *W. Hansson* 1883—1884; under hvilken tid endast spinneriet var i gång. Under åren 1884—1892 var arrendator hr *A. Th. Petterson*, då åter hela fabriken var i gång. Sistnämnda år öfvergick arrendet till Antskog Klädesfabriks A. B., hvars första disponent blef hr *A. Th. Petterson*, ända till dess han år 1896 grundade egen fabrik i Ekenäs (numera A. B. Ekenäs Yllevarufabrik O. Y.). Han efterträddes såsom disponent af hr *Schuldström*, som kvarstod till år 1901. Från detta år ledes fabriken af ingenjören, filosofiemagistern *Bernhard Hahl*.

År 1842 öfverflyttade från Tammerfors till Åbo engelsmannen *John Barker*, förut anställd hos Finlayson & C:o. Den 3 november 1843 erhöll han privilegier på anläggandet af ett bomullsspinneri. Under firmanamnet *John Barker* kom fabriken i gång 1845 med 40 arbetare och 4 spinnstolar. I sammanhang med spinneriet anlades också ett mindre gasvärk, det andra i ordningen i Finland. 1851 sålde Barker hälften af fabriken åt apotekaren *L. E. Stigzelius*, hvarvid firmanamnet förändrades till *John Barker & C:o*. Efter

Antskog Klädesfabriks
A. B.

A. B. John
Barker.

¹⁾ Dessa uppgifter äro benäget meddelade af ingenjören Albert von Julin enligt handlingar i Fiskars bruks arkiv.

Barkers död 1851 öfver gick fabriken i sin helhet till den andra bolagsmannen, som dref den till sin död 1871. Under den tid fabriken, hvars namn nu öfver gick till A. B. John Barker & C:o, innehades af Stigzelius' arfvingar, led des. densamma af ingenjören *K. E. Stigzelius* och hr *N. J. Sundahl*. År 1889 öfver gick fabriken i nya egares händer, i det att den inköptes af kommunal råden *G. A. Petrelius* och *C. Fr. Junnelius*. Ännu en gång ändrades firma namnet till John Barker & C:o Efterträdare. Disponent blef ingenjören *C. G. Sundell*. År 1896 infördes äfven väfning af linneduktyger. Från år 1898 är disponent och teknisk ledare ingenjören *Robert C. Sundberg* från Göteborg. Hela fabriken ombyggdes och förstörades under åren 1899, 1900 och 1901 så att den numera är fullt modärnt inredd. Sedan hr *Gunnar Junnelius* inträdd såsom delegare i affären, erhö ll firman år 1900 sitt nuvarande namn A. B. John Backer.

Vasa bomulls-
manufaktur
A. B.

Den 12 juli 1856 beviljades åt apotekaren, sedermera kommerserådet *A. A. Levón* privilegier att å Vasa stads utmark invid Brändö hamn anlägga en fabrik för tillverkning och färgning af bomullsgarn. Vid bolagsstämman den 14 maj 1857 konstituerades Vasa bomullsmanufaktur A. B. med ändamål att drifva en fabrik på grund af Levóns privilegium. I sällskap med mekanikern *Jean Bolinder* från Stockholm reste Levón till England för att taga närmare kändedom om bomullsindustrin och beställa maskiner. I juli 1859 kunde spinneriet begynna sin värksamhet. Värksamheten vid fabriken nedgick under början af 1860-talet och var helt och hållet nedlagd från mars 1863 till sommaren 1865. Efter det amerikanska inbördeskrigets slut kom fabriken åter i gång och 1868 vidtog väfveriet att arbeta och 1869 inrättades färgeri och blekeri. Under 1870- och 1880-talen var bolagets framgång varierande, men ungefär från år 1885 har fabriken varit i ständigt framåtgående. Sålunda förstörades spinneriafdelningen väsentligt sistsagda år och år 1890 väfveriet.

Den 19 maj 1892 hotades hela den stora inrättningen af undergång, i det en eldsvåda förstörde en stor del af väfveriet. En extra bolagsstämma omedelbart efter branden beslöt emellertid väfveriets uppförande i förbättradt skick och ett halft år efter branden kunde väfveriet åter sättas i gång i nya och fullt tidsenliga fabrikssalar.

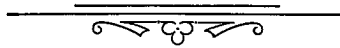
Ledningen af fabriken handhades af kommerserådet Levón till hans död 1875. Därefter leddes värket interimistiskt under ett år af kommerserådet *Joachim Kurtén*, hvarefter rådmannen *Carl Rahm* öfvertog ledningen 1876. År 1885 intogs platsen som ledare af jur. kandidaten, ingenjören *Wolter Ramsay*, som åter 1888 efterträddes af kommunalrådet *Chr. Bruun*. Sedan denne 1897 öfverflyttat till firman *Finlayson & C:o* i Tammerfors har platsen såsom disponent innehafts af öfversten *Edmund Bruun*.


T. b. XXIII. Antalet arbetare och produktionsvärdet för några fabriker i medeltal för 5-års perioder från 1843 till 1894 samt för hvar och ett af åren 1895—1902.

År.	Finlayson & C:o.		Littrois A. B.		A. B. John Barker.		Fonssa A. B.		T:fors Linne-o. Järnmanuf. A. B.		Vasa Bomulls-manuf. A. B.		T:fors Klädesf. A. B.	
	Arbetare. Antal.	Produktionsvärde Smk.	Arbetare. Antal.	Produktionsvärde Smk.	Arbetare. Antal.	Produktionsvärde Smk.	Arbetare. Antal.	Produktionsvärde Smk.	Arbetare. Antal.	Produktionsvärde Smk.	Arbetare. Antal.	Produktionsvärde Smk.	Arbetare. Antal.	Produktionsvärde Smk.
1843—44	452	339,150	97	44,395	—	—	—	—	—	—	—	—	—	—
1845—49	574	441,560	108	92,259	44	34,447	92	71,820	—	—	—	—	—	—
1850—54	781	510,720	84	68,223	57	39,219	130	196,840	—	—	—	—	—	—
1855—59	1,286	856,520	77	100,543	76	54,849	374	254,296	147	—	188	67,564	85	84,588
1860—64	1,194	1,170,400	73	67,334	87	131,834	448	117,040	612	879,920	163	454,202	84	116,396
1865—69	1,642	3,492,000	—	—	72	200,651	704	1,733,333	806	2,724,000	217	630,604	44	42,331
1870—76	2,096	4,264,286	140	462,100	80	320,402	—	3,300,000	787	2,926,986	400	1,632,332	120	335,071
1877—84	—	—	—	—	—	—	—	—	—	—	—	—	—	—
1885—89	1,331	5,570,000	182	718,000	67	192,959	1,034	3,660,000	948	2,380,000	499	1,782,936	144	360,400
1890—94	2,090	6,400,000	193	934,600	144	663,848	1,189	3,765,085	1,183	2,708,000	752	3,275,597	249	846,000
1895	2,295	8,000,000	231	1,405,730	176	927,120	1,300	4,500,000	1,244	3,000,000	887	2,903,654	292	1,250,000
1896	2,456	9,000,000	244	1,606,277	195	1,080,756	1,346	5,100,000	1,321	3,100,000	968	3,291,950	336	1,450,000
1897	2,604	9,000,000	252	1,600,200	208	1,243,506	1,492	5,500,000	1,500	3,200,000	1,058	4,081,339	371	1,450,000
1898	2,750	9,000,000	233	1,014,000	231	1,200,623	1,614	5,910,000	1,541	3,200,000	1,132	4,000,000	388	1,530,000
1899	3,133	7,480,543	229	1,119,580	223	1,087,061	1,574	5,800,000	1,733	3,700,000	1,214	4,300,000	373	1,327,000
1900	3,130	6,719,900	185	800,000	231	1,137,903	1,419	5,400,000	1,612	3,600,000	1,253	3,034,122	432	1,525,000
1901	2,740	8,850,000	201	693,000	246	1,100,919	1,339	5,000,000	1,456	3,400,000	1,213	2,211,432	385	1,535,000
1902	2,469	9,602,615	213	523,700	314	1,151,300	1,271	4,200,000	1,346	3,400,000	1,121	3,023,800	371	1,510,000

Till belysande af de älsta och största fabrikernas utveckling meddelas i Tab. XXIII uppgifter rörande antalet arbetare och produktionsvärdet i medeltal för 5-års perioder för åren 1843—1894 samt för hvart och ett af åren 1895 till 1902 för Finlayson & Co, Littois A. B., A. B. John Barker, Forssa A. B., Tammerfors Linne- och Järnmanufaktur A. B., Vasa Bomullsmanufaktur A. B. samt Tammerfors Klädesfabriks A. B. För åren 1877—84, d. v. s. tiden mellan Manufakturdirektionens upphörande och Industristyrelsens inrättande, saknas helt och hållet uppgifter. På 1860-talet saknas också uppgifter från flere af dessa fabriker för enskilda år.

ARBETSSTATISTIK.





Kap. III.

Arbetsställen.

Ur Tab. 1 framgår, att antalet i förevarande undersökning indragna arbetsställen är 37 med sammanlagt 9,687 redovisade arbetare. Dessa 37 arbetsställen innehafvas af 35 olika firmor. Arbetsställenas
ortsfördelning.

Inom Nylands län finnas 6 arbetsställen, inom Åbo och Björneborgs län 8, inom Tavastehus län 14, inom Viborgs län 1, inom Kuopio län 1 och inom Vasa län 7 arbetsställen. Textilindustrin är alls ej företrädd inom St Michels och Uleåborgs län.

Arbetsställena äro belägna på 22 olika orter, därvid 20 i stad och 17 på landet. I Tammerfors finnas 9 arbetsställen, i Helsingfors 3, i Åbo, Nikolaistad, Koskis, Jeppo och Virdois socknar enhvar 2 arbetsställen.

De redovisade arbetarena fördela sig på de skilda länen sålunda:

Nylands län	690	arbetare eller	7.1 %
Åbo och Björneborgs län	1,182	»	» 12.2 »
Tavastehus län	6,505	»	» 67.2 »
Viborgs »	37	»	» 0.4 »
Kuopio »	50	»	» 0.5 »
Vasa »	1,223	»	» 12.6 »
	<hr/>		
Summa	9,687	»	» 100.0 »

I stad äro sysselsatta . 7,506 arbetare eller 77.5 % samt
på landsbygden 2,181 » » 22.5 »

De största arbetsplatserna äro:

Tammerfors	4,882	arbetare eller	50.4 %
Tammela socken	1,314	»	» 13.6 »
Nikolaistad	1,030	»	» 10.6 »
Helsingfors	549	»	» 5.7 »
Åbo	521	»	» 5.4 »
Björneborg	416	»	» 4.3 »

På dessa sex orter finnas således 8,712 arbetare eller 89.9 % af alla.

Aktiebolag. Af arbetsgifvarena äro 27 aktiebolag med sammanlagdt inbetaladt aktiekapital af 30,615,500 mk, hvarvid dock uppgift saknas om aktiekapitalets storlek för en nyligen till aktiebolag ombildad mindre affär. Det största aktiekapitalet är 6,200,000 mk, det minsta 30,000 mk.

Tillvärningsart. Efter råmaterialet fördela sig arbetsställena sålunda, att vid 28 bearbetas ull, vid 6 bomull, vid 2 lin och vid 1 silke. Härvid är dock att märka, att vid en bomullsfabrik, den i Åbo, också finnes en liten afdelning för linnevaror samt att sidenfabriken jämväl bearbetar bomull och lin.

Tages hänsyn till mångsidigheten af tillvärningsarten vid hvarje arbetsställe, så erhålles, att nedanupptagna tillvärningsarter bedrifvas vid därinvid angifna antal arbetsställen:

spinning, väfning, blekning, färgning, appretering, tillvärn-			
ning af sytråd och nät	vid	1	arbetsställe
spinning, väfning, blekning, färgning, tryckning, apprete-			
ring	»	1	»
spinning, väfning, blekning, färgning, appretering	»	5	»
spinning, väfning, färgning, appretering, tillvärnkning af			
tricot	»	1	»
spinning, väfning, färgning, appretering	»	11	»
spinning, färgning, appretering	»	1	»
väfning, färgning, appretering	»	2	»
spinning, färgning	»	6	»
väfning, tillvärnkning af tricot	»	1	»
väfning, appretering	»	1	»
spinning	»	3	»
väfning	»	1	»
tillvärnkning af tricot	»	2	»
skäktning	»	1	»

Hvar och en af dessa tillvärningsarter försiggår vid det antal arbetsställen som här nedan angifves:

spinning	vid	29	arbetsställen
väfning	»	24	»
blekning	»	7	»
färgning	»	28	»
appretering	»	22	»
tryckning	»	1	»
tillvärnkning af tricot	»	4	»
tillvärnkning af sytråd	»	1	»

tillvärkning af nät . . . vid 1 arbetsställe
 skäktning . . . » 1 »

Med hänsyn till det antal arbetare som sysselsätts vid hvarje arbetsställe fördela sig dessa sålunda:

Fördelning
 efter arbetare-
 nas antal.

	Arbetsställen		Arbetare	
	antal	antal	%	
Mindre än 50 . . .	14	267	2.8	
50—99 . . .	8	537	5.5	
100—499 . . .	10	2,515	25.9	
500—999 . . .	2	1,484	15.3	
1,000—1,999 . . .	2	2,683	27.7	
mer än 2,000 . . .	1	2,201	22.8	
Summa	37	9,687	100.0	

På hvarje arbetsställe kommer i medeltal 261.8 arbetare.

De vid fabrikationen använda kraftmaskinerna äro följande:

Maskiner.

68 ångmaskiner	om 12,708 hkr.
41 turbiner och vattenhjul . . .	» 4,053 »
8 elektriska motorer	» 62.8 »
3 petroleummotorer	» 25.5 »

Elementarkraft frambringas således af 119 maskiner om sammanlagdt 16,849.3 hkr. Från ett mindre arbetsställe har uppgift härom icke i tid inkommit.

Rörande arbetsmaskiner hafva en del firmor lämnat fullständig förteckning öfver alla hos dem använda maskiner, andra åter hafva endast lämnat summariska uppgifter med angifvande blott af antalet spindlar och väfstolar. Här kan därför endast anges antalet af dessa bägge.

Finspindlarnas antal har uppgifvits såsom följer:

bomullsspinning	234,482 spindlar
linspinning	10,206 »
ullspinning	29,584 »
Summa	274,272 »

Af dessa spindlar hafva 15,448 uppgifvits tillhöra tvinnmaskiner.

Antalet väfstolar har åter uppgifvits sålunda:

bomullsväfning . . .	4,341	mekaniska väfstolar	
linneväfning . . .	284	»	»
ylleväfning . . .	863	»	»
sidenväfning . . .	11	»	»
Summa	5,499	»	»

Dessutom har det uppgifvits, att 8 handväfstolar äro i bruk.

Industristatistiken lämnar i allmänhet ej uppgifter rörande antalet spindlar och mekaniska väfstolar. Då det emellertid kan vara af intresse att erhålla detta kriterium på textilindustrins utveckling, lämnas här några data härom.

Antalet finspindlar för bomullsspinning steg år 1892 (för Storbritannien för år 1890) och år 1903 till nedanupptagna belopp:

	1892		1903	
Storbritannien	40,511,934	spindlar	47,000,000	spindlar
Tyskland	6,048,160	»	8,500,000	»
Ryssland	4,900,000	»	7,000,000	»
Frankrike	4,800,000	»	6,000,000	»
Österrike	2,597,762	»	3,700,000	»
Spanien	2,050,000	»	2,900,000	»
Schweiz	1,741,100	»	1,550,000	»
Italien	1,500,000	»	2,700,000	»
Belgien	734,100	»	950,000	»
Holland	249,274	»	350,000	»
Sverige och Norge	—	»	350,000	»
Portugal	—	»	230,000	»
Finland	—	»	230,000	»
Grekland	—	»	70,000	»
Europa	—	»	81,530,000	»
Förenta Staterna	14,550,000	»	22,000,000	»
Ostindien	2,900,000	»	5,000,000	»
Japan	—	»	1,300,000	»
Canada	—	»	800,000	»
China	—	»	600,000	»
Mexico	—	»	500,000	»
Brasilien	—	»	300,000	»
Summa	—	»	112,030,000	»

År 1832 fanns på den europeiska kontinenten 2,800,000 spindlar, år 1845 7,500,000, år 1877 19,100,000. Enligt ofvan angifna siffror skulle samma antal år 1892 uppgå till 25,100,000 och år 1903 till 34,530,000. Ökningen i Storbritanien ensamt framgår af nedanstående siffror:

år 1831	10,000,000	spindlar
» 1849	20,977,000	»
» 1856	28,010,000	»
» 1861	32,387,000	»
» 1868	34,215,000	»
» 1870	37,718,000	»
» 1875	38,500,000	»
» 1878	39,528,000	»
» 1890	40,512,000	»
» 1903	47,000,000	»

Medelantalet spindlar per fabrik uppgår i Oldham i England till 60—65,000. Englands största spinneri, antagligen också det största i världen, har c. 450,000 spindlar. Den Scheibler'ska fabriken i Lodz räknar c. 250,000 spindlar, den största i Schweiz 247,000 spindlar och de två största spinnerierna i Tyskland, i Augsburg och Lindenau, resp. 112,000 och 130,000 spindlar (1892).

Den största fabriken i Finland räknar 103,000 spindlar.

Beträffande antalet mekaniska väfstolar i bomullsindustrins tjänst föreliggande följande uppgifter för år 1903:

Storbritanien	719,400	mekaniska väfstolar
Tyskland	211,800	» »
Ryssland	157,800	» »
Österrike	110,000	» »
Italien	110,000	» »
Frankrike	106,000	» »
Spanien	68,300	» »
Schweiz	15,450	» »
Sverige och Norge	12,300	» »
Holland	10,000	» »
Finland	4,300	» »
Grekland	2,100	» »
Europa	1,527,450	» »
Förenta Staterna	488,750	» »
Ostindien	42,600	» »
Canada	18,300	» »
Brasilien	15,000	» »
Mexico	15,000	» »
China	1,200	» »
Summa	2,108,300	» »

Kap. IV.

Arbetarens yrkesgren och yrkesspecialitet.

Fördelning
efter tillvårkningsarter.

I Tab. 2 lämnas en framställning af arbetarens fördelning med hänsyn till tillvårkningens art, hvarvid arbetarena särskilts i afseende å kön samt jämväl med hänsyn till ålder under eller öfver 18 år.

För hela landet fördela sig arbetarena sålunda:

	män		kvinnor		bägge könen	
	antal	%	antal	%	antal	%
Tillv. af yllevaror	555	19.1	1,932	28.5	2,487	25.7
Tillv. af bomullsvvaror	1,856	64.1	3,934	57.9	5,790	59.8
Tillv. af linnevaror	481	16.7	907	13.4	1,388	14.3
Tillv. af sidenvaror	3	0.1	19	0.2	22	0.2
Summa	2,895	100.0	6,792	100.0	9,687	100.0

$\frac{1}{4}$ af alla arbetare är sysselsatt inom ylleindustrin, $\frac{3}{5}$ inom bomullsindustrin och $\frac{1}{7}$ inom linneindustrin.

Huru könsfördelningen gestaltar sig inom de olika tillvårkningsarterna framgår af nedanstående:

	Tillv. af yllevaror.		Tillv. af bomullsvvaror.	
Män	555	22.3 %	1,856	32.1 %
Kvinnor	1,932	77.7 »	3,934	67.9 »
Summa	2,487	100.0 »	5,790	100.0 »
	Tillv. af linnevaror.		Tillv. af sidenvaror.	
Män	481	34.6 %	3	13.7 %
Kvinnor	907	65.4 »	19	86.3 »
Summa	1,388	100.0 »	22	100.0 »

Om man frånser det obetydliga antalet arbetare inom sidenindustrin, så är kvinnoarbetet relativt mest förekommande inom ylleindustrin, därefter inom bomullsindustrin och minst inom linneindustrin.

Beträffande användningen af arbetare under 18 år lämnar samma tabell nedanstående upplysningar.

Arbetarena under 18 år fördela sig på de olika tillväkningsarterna på följande sätt:

	män		kvinnor		bägge könen	
	antal	%	antal	%	antal	%
Tillv. af yllevoror	43	9.5	244	25.7	287	20.5
Tillv. af bomullsvoror	296	65.7	512	53.8	808	57.6
Tillv. af linnevoror	111	24.6	192	20.2	303	21.7
Tillv. af sidenvaror	1	0.2	3	0.3	4	0.2
Summa	451	100.0	951	100.0	1,402	100.0

För belysande af den relativa förekomsten af arbetare under 18 år af de bägge könen inom de olika tillväkningsarterna kan följande sammanställning tjäna:

	Tillv. af yllevoror.		Tillv. af bomullsvoror.	
Män	43	15.0 %	296	36.6 %
Kvinnor	244	85.0 »	512	63.4 »
Summa	287	100.0 »	808	100.0 »

	Tillv. af linnevoror.		Tillv. af sidenvaror.	
Män	111	36.7 %	1	25.0 %
Kvinnor	192	63.3 »	3	75.0 »
Summa	303	100.0 »	4	100.0 »

Beträffande unga arbetare gör sig åter samma förhållande gällande som beträffande samtliga arbetare, att kvinnoarbetet är relativt störst inom ylleindustrin, därefter följer bomullsindustrin och sist linneindustrin, om man nämligen återigen lämnar sidenindustrin ur sikte.

Slutligen anger nedan följande tal förekomsten af unga arbetare i förhållande till hela arbetspersonalen inom hvarje tillväkningsart och den totala arbetsstocken:

	Arbetare under 18 år i procent af alla		
	män	kvinnor	bägge könen
Tillv. af yllevoror	7.8 %	12.6 %	11.5 %
Tillv. af bomullsvoror	15.9 »	13.1 »	13.9 »
Tillv. af linnevoror	23.1 »	21.2 »	21.8 »
Tillv. af sidenvaror	33.3 »	15.8 »	18.2 »
Hela textilindustrin	15.6 »	14.0 »	14.5 »

Fördelning på
yrkesgrenar
och yrkes-
specialiteter.

Innan här lämnas en redogörelse för arbetarens fördelning på yrkesgrenar och yrkesspecialiteter, är det nödvändigt att gifva en kort framställning af hufvudgången af fabrikationen.

Denna kan sönderdelas i följande hufvudgrupper: spinning, väfning, blekning, färgning, tryckning, appretering, tricottillvärkning, sytrådstillvärkning, nåttillvärkning, hvartill ännu kommer den grupp af arbetare hvilka icke tillhöra textilindustrin, men hvilka äro nödvändiga för fabrikationens gång. Spinningen och väfningen hafva dessutom afdelats i tre undergrupper: förarbeten, den egentliga spinningen eller väfningen samt efterarbeten.

Innan spinningen vidtager måste råvaran bringas till en härför egnad form. Den sammanpackade ullen löses, sorteras efter olika finhet, blandas i rätta proportioner, hvarjämte, där affall begagnas, detta måste rifvas i fibrer. Härefter tvättas ullen som innehåller mycken förorening, hvarpå den åter torkas. Det genom tvättningen aflägsnade djurfettet ersättes af andra fettämnen genom oljning. Ullen öfvergår härpå till kardmaskinerna, som den lämnar i form af en tunn vadd, hvarefter den undergår förspinning. Bomullen ankommer till fabrikerna i stora balar, i hvilka den är starkt sammanprässad. Den måste därför öppnas, hvarefter den blandas, rensas och sorteras. Därpå öfvergår den till kardmaskinerna och sedermera till förspinnmaskinerna. Härunder blir vadden eller garnämnet flerfaldiga gånger förlängdt och dubbelradt och lämnar maskinerna som en svagt tvinnad lös och tjock tråd. Den längsta förarbetningen tarvar linet. Med förbigående af den behandling linet genomgår redan hos odlaren, såsom rötning, vidtager förarbetningen i fabriken med linets skäkning, hvarigenom de träartade beståndsdelarna aflägsnas. Den följande processen är häcklingen, hvarigenom de långa fibrerna afskiljas från de öfriga delarna, blåret. Härefter följer åter kardning och förspinning. Alla dessa processer hafva sammanförts under den gemensamma benämningen förarbetning.

Trådämnet öfvergår till de egentliga spinnmaskinerna, mule- eller ringspinnmaskiner, där det starkt snos. Maskinerna skötas af spinnare. Om flere trådar snos tillsammans till en tråd genomgår trådämnet tvinnmaskinen, som skötes af tvinnare. Spinnare och tvinnare hafva till sin hjälp lappare, hvilka sno tillsammans brustna trådändar, och skiftare, hvilka byta ut de fullspunna bobinerna mot nya. Om en spinnmaskin på något sätt kommer i olag, värkställes reparationen af spinnstolslagare.

Det garn som går ut i handeln härfvas eller nystas, väges och bundtas, för att erhålla den form och det utseende det bör hafva. Dessa arbetsprocesser hafva sammanförts under benämningen efterarbeten.

Innan garnet begagnas för väfning måste det bringas till sådan form, att det kan insättas i väfstolen. Ränningsgarnet bobinas, varpas på varp-

bommen, klistras och sättes i skaften. Inslagsgarn, som icke direkt spinnits på spole, spolars. Dessa bilda förarbetena för den egentliga väfningen.

Till väfvarens biträde finnas för nödiga reparationer och uppsättningen af väfven väfstolslagare, ibland också spolgifvare, som lämna åt väfvaren det nödiga antalet spolar.

Det färdigväfda tyget genomgår en stor mängd processer. Tyget granskas i afseende å möjliga felaktigheter, knutar, trådändar o. d. aflägsnas af noppare och stoppare, (inom linnetillvärkningen kallade plockare). Där så behöfves sys tygändar ihop af sömmerskor, hvarefter tyget bundtas och packas. Dessa bilda efterarbetningen till väfningen.

Bomulls- och linnevaror utsättas för blekning, antingen naturligt genom solens invärkan eller konstgjord genom invärkan af kemikalier.

Färgningen utföres antingen på garnet eller på den färdiga väfven.

Appreteringen består af en stor mängd operationer, särskildt för yllevarorna, hvarigenom väfven erhåller det utseende den bör hafva då den utgår i handeln. Alla dessa operationer utföras med maskin.

Tryckning af mönster på bomullstyger sker också på maskin med graverade kopparvalsar.

Tillvärkningen af tricotvaror sker med stickmaskiner af olika slag.

Sytrådstillvärkningens förnämsta operation är tvinningen af tråden.

Vid nåttillvärkningen sker nätbindningen på maskin. Nätbyggarna utföra reparationer af felaktiga nät.

I och för fabrikationens gång är det nödvändigt att vid fabriken finnes en del arbetare hvilka icke tillhöra textilyrket. Hit höra maskinister, eldare, elektriska arbetare, maskinsmörjare- och rengörare m. fl., hvilka här sammanförts under benämningen maskinarbetare. Vidare arbetare i remontvärkstäderna, här sammanförda till metallarbetare, samt olika slag af träarbetare. Slutligen ännu sopare och städare, ved- eller koltransportörer och andra kuskar, transportörer af halffärdiga och färdiga varor mellan fabriken olika delar, hisskarlar, nattvakter, portierer m. m., hvilka alla sammanförts till en enda grupp »öfriga» utom textilyrket.

För att kunna uppställa arbetets gång tabellariskt, har det varit nödvändigt att, såsom här angifvits, sönderdela hela produktionsprocessen i mindre delar. Härvid kunna naturligtvis olika förfaringssätt användas och olika åsikter göra sig gällande om den lämpligaste indelningsgrunden. En annan delning än den som här genomförts låter därför också tänka sig. Exempelvis kunde man hänföra spolare och bobinare till spinningen, då de syssla med garn likasom härfvare. Afgörande i detta fall har här varit, att härfvarena gifva garnet dess definitiva i handeln brukliga förni, medan spolare och bobinare forma garnet i och för väfningen. Andra liknande fall kunde påvisas.

Med användande af den här genomförda fördelningen erhålles ur Tab. 3, att samtliga arbetare fördela sig på följande sätt på de olika yrkesgrenarna:

	män		kvinnor		bägge könen	
	antal	%	antal	%	antal	%
Spinning	797	27.5	2,301	33.9	3,098	32.1
Väfning	420	14.4	3,969	58.5	4,389	45.3
Blekning	87	3.0	8	0.1	95	1.0
Färgning	314	10.9	13	0.2	327	3.4
Tryckning	22	0.8	—	—	22	0.2
Appretering	290	10.1	72	1.1	362	3.7
Tricottillvärkning	5	0.2	288	4.2	293	3.0
Sytrådstillvärkning	1	0.0	12	0.2	13	0.1
Nättillvärkning	1	0.0	10	0.1	11	0.1
Utom textilyrket	958	33.1	119	1.7	1,077	11.1
Summa	2,895	100.0	6,792	100.0	9,687	100.0

Följande sammanställning afser att belysa könsfördelningen inom de olika yrkesgrenarna:

	Spinning		Väfning		Blekning	
	antal	%	antal	%	antal	%
Män	797	25.7	420	9.6	87	91.6
Kvinnor	2,301	74.3	3,969	90.4	8	8.4
Summa	3,098	100.0	4,389	100.0	95	100.0

	Färgning		Tryckning		Appretering	
	antal	%	antal	%	antal	%
Män	314	96.0	22	100.0	290	80.1
Kvinnor	13	4.0	—	—	72	19.9
Summa	327	100.0	22	100.0	362	100.0

	Tricottillv.		Sytrådstillv.		Nättillv.	
	antal	%	antal	%	antal	%
Män	5	1.7	1	7.7	1	9.1
Kvinnor	288	98.3	12	92.3	10	90.9
Summa	293	100.0	13	100.0	11	100.0

	Utom textilyrket	
	antal	%
Män	958	88.8
Kvinnor	119	11.2
Summa	1,077	100.0

Uti Tab. 4 ingår en detaljerad framställning af arbetarens fördelning på alla olika yrkesspecialiteter. Det torde knappast vara nödigt att ingå på någon redogörelse för tabellens innehåll. Den är så i detalj gående, att hvar och en därur kan göra de sammanställningar han önskar.

En fråga som lämpligen i detta sammanhang kan upptagas till behandling är den om förhållandet mellan antalet arbetare och antalet finspindlar och väfstolar. Detta förhållande har stor betydelse i tvänne afseenden, dels därigenom att det ger en bild af i huru hög grad industrin arbetar ekonomiskt fördelaktigt, dels också därigenom, att det mäter arbetarens yrkesskicklighet och arbetsintensitet. Ju färre arbetare per spindel eller väfstol en fabrik använder, dess mera arbetar den ekonomiskt och dess större är den yrkesskicklighet och arbetsintensitet arbetaren måste nedlägga på sitt arbete. I hvilken mån en förbättrad maskinteknik också har invärkan på arbetstidens längd och på arbetarens lönevillkor skall senare upptagas till behandling. Här må endast antydvas, att en förbättrad teknik alltid visat sig medföra en förkortad arbetstid, sänkt stycklön, men ökad arbetsförtjänst genom den mångfaldigade produktionen.

Vid anställande af den beräkning som här afses framträda särskilda svårigheter, hvilka endast kunna kringgås genom suppositioner. Såsom redan antydts, är den här genomförda fördelningen af arbetarena på spinning och väfning behäftad med en viss godtycklighet, hvarför jämförelsen med andra liknande beräkningar till en viss grad lider af osäkerhet. Hvad åter arbetarena utom textilyrket beträffar, så måste de medräknas, men i hvilken proportion? Såsom det sannolikaste har här antagits, att arbetarena utom yrket äro nödvändiga för hvarje produktionsdel i förhållande till denna dels egen storlek, d. v. s. dessa arbetare hafva fördelats på de olika afdelningarna i förhållande till antalet arbetare inom dessa afdelningar. Härvid är det nödvändigt att taga hänsyn till tricottillverkningen vid tvänne fabriker, nämligen De Förenade Yllefabrikerna A. B. i Helsingfors samt O. Y. John Dalberg & K. i Tammerfors, emedan dessa afdelningar äro förenade med öfrig yllevarefabrikation, samt till sytråds- och nåttillverkningen vid Vasa Bomullsmannufaktur A. B., då dessa tillverkningar äro förenade med denna fabriks öfriga tillverkning af bomullsvaror.

Inom de särskilda afdelningarna fås sålunda nedanstående antal arbetare:

	ylletillv.	bomullstillv.	linnetillv.	alla
spinning	635 arb.	1,733 arb.	730 arb.	3,098 arb.
väfning	1,116 »	2,786 »	467 »	4,369 »
öfriga	415 »	520 »	56 »	991 »
Summa	2,166 »	5,039 »	1,253 »	8,458 »
Utom yrket	189 »	751 »	135 »	1,075 »

Fördelas arbetarena utom yrket proportionellt på de olika afdelningarna, så erhållas följande tal:

	ylletillv.	bomullstillv.	linnetillv.	alla
spinning	55 arb.	258 arb.	79 arb.	392 arb.
väfning	98 »	415 »	50 »	563 »
öfriga	36 »	78 »	6 »	120 »
Summa	189 »	751 »	135 »	1,075 »

Läggas slutligen dessa tal till antalet arbetare inom hvarje afdelning, så kommer man till följande slutsummor för dessa afdelningar:

	ylletillv.	bomullstillv.	linnetillv.	alla
spinning	690 arb.	1,991 arb.	809 arb.	3,490 arb.
väfning	1,214 »	3,201 »	517 »	4,932 »
öfriga	451 »	598 »	62 »	1,111 »
Summa	2,355 »	5,790 »	1,388 »	9,533 »

Med tillhjälp af dessa tal och de sid. 105 och 106 angifna talen för antalet finspindlar och väfstolar beräknas nu antalet arbetare på 1,000 spindlar och för hvarje väfstol. Man kommer sålunda till det resultat, att för hvarje tusental spindlar finnas inom

ullspinning	bomullsspinning	linspinning	all spinning
23.3 arbetare	8.5 arbetare	79.3 arbetare	12.7 arbetare

För hvarje väfstol åter finnas inom

ylleväfning	bomullsväfning	linneväfning	all väfning
1.4 arbetare	0.7 arbetare	1.8 arbetare	0.9 arbetare

Anmärkningsvärdt är härvid det stora antal arbetare per 1,000 spindlar inom linspinningen i jämförelse med de andra fabrikationsarterna. Denna skilnad förklaras genom den vidlyftigare förberedning som linet erfordrar innan det kan spinnas, såsom skäktning och häckling. Då linspinningen här representeras genom en enda fabrik, kan skilnaden möjligen också tillskrivas den särskilda organisationen inom densamma.

Jämförelser i nu berördt afseende med andra länder kunna göras endast beträffande bomullsfabrikationen.

Enligt uppgifter från 1880-talet skulle på 1,000 spindlar belöpa sig följande antal arbetare:

Bombay	25 arbetare
Italien	13 »
Elsass	9.5 »
Mülhausen	7.5 »
Tyskland (1861)	20 »
» (1882)	8 - 9 »
England (1837)	7 »
» (1887)	3 »

Inom olika delar af Tyskland råder stor olikhet i detta afseende. För Indien bör anmärkas, att spinnerierna därstädes sedan 1884 gjort stora framsteg. För Tyskland och Schweiz har Schulze-Gävernitz för åren 1891 och 1892 fastställt följande tal, hvilka dock hänföra sig endast till tekniskt högt utvecklade fabriker. På 1,000 spindlar belöpa sig följande antal arbetare:

Schweiz	6.2 arbetare
Mülhausen	5.8 »
• Baden o. Württemberg	6.2 »
Bayern	6.8 »
Sachsen	7.2 »
Vogeserna	8.9 »

Samma förf. har åter för ett spinneri i Oldham med 70,000 spindlar beräknat antalet arbetare till 2.4 per 1,000 spindlar. För de ryska spinnerierna uppger Mendelejeff att på 1,000 spindlar komma 16.6 arbetare och enligt hvad Schulze-Gävernitz observerat, skulle vid de bästa spinnerierna i Moskva—Vladimir distriktet på 1,000 spindlar komma 10—12 arbetare, men vid det stora spinneriet Kränholm nära Narva endast 6 arbetare.

Hvad åter antalet arbetare per väfstol beträffar, så kom i England på en väfstol

år 1820	1.1 arbetare
» 1850	0.6 »
» 1878	0.5 »

För Elsass åter har detta tal beräknats till 0,7 och för Indien stiger det ända till 4.5.

Hos oss sköter i allmänhet en väfvare, man eller kvinna, inom bomullsindustrin två väfstolar. Vid en fabrik hade vid tiden för undersökningen ett antal manliga väfvare fyra väfstolar under sin uppsikt, hvarvid de till sin hjälp hade en gosse. Efter det undersökningen afslutats har vid en annan fabrik den reform genomförts, att en väfvare, man eller kvinna, fått ända till fem väfstolar att sköta.

I England är det däremot ej ovanligt, att en väfvare sköter 6—8 väfstolar. I Förenta Staterna har genom den nyligen uppfunna Northrop väfstolen, konstruerad af en engelsman med detta namn, antalet väfstolar kunnat i betydlig mån ökas. Det uppges, att en väfvare med bekvämlighet kan sköta ända till 20 sådana väfstolar. Den hufvudsakliga skillnaden mellan denna väfstol och andra är den att, då garnet i skytteln brister eller tar slut, garnspolen i skytteln automatiskt ersättes med en annan från ett vid sidan af väfstolen beläget spolmagasin. Väfningen kan sålunda fortgå utan något afbrott i anledning af att inslaget brister eller tar slut. Då en ränningstråd brister, stannar väfstolen af sig själf. Arbetaren har således endast att, då en väfstol har stannat, uppsöka och sammanbinda den brustna ränningstråden och sedan sätta maskinen i gång igen. Genom att arbetarens roll inskränkes till så liten vid handhåfvandet af väfstolen, är det möjligt för honom att hafva ett större antal under sin uppsikt.

Ännu kan tilläggas att hos oss kommer i medeltal en förman på 10,658 spindlar, d. v. s. ungefär samma antal som angifvits för Tyskland. För Ryssland finnas icke några exakta uppgifter tillgängliga, men uppges det, att arbetarena behöfva en mycket effektiv uppsikt och att således antalet spindlar för hvarje förman är betydligt lägre. Häremot kan ställas England, där en förman har under sin uppsikt ända till 60,000—80,000 spindlar.

En spinnstolslagare har i medeltal hos oss 15,632 spindlar att öfvervaka.

För väfveriet kan anges, att en väfstolslagare i medeltal har under sin uppsikt 59 väfstolar.

Alla de här angifna uppgifterna afse att lämna bidrag till en uppskattning af i hvilken mån fabrikerna i de olika länderna arbeta ekonomiskt, ty ju färre arbetare behöfves per 1,000 spindlar eller per väfstol dess ekonomiskt fördelaktigare är produktionen. Detta utgör naturligtvis ej den enda faktorn härvidlag; härtill komma ännu andra omständigheter, såsom maskinernas mer eller mindre hastiga gång, deras produktionsförmåga, det nedlagda kapitalets storlek m. m., rörande hvilka några data icke förefinnas. Emellertid torde redan af de här anförda data framgå, hursom England i detta afseende står vida framom alla öfriga länder. Till stor del beror detta på att den engelska bomullsindustrin är starkt koncentrerad på vissa orter, hvarigenom det exempelvis ej är nödigt för hvarje enskild fabrik att hålla sig med egna remontvärkstäder, snickerier m. m. dylikt, d. v. s. antalet arbetare »utom yrket» är starkt reduceradt, men de gynsamma produktionsvilkoren måste också till väsentlig grad tillskrivas den engelska arbetarens yrkesskicklighet, den arbetsintensitet han utvecklar och den ansvarskänsla han ådagalägger i sitt arbete. I dessa afseenden hafva arbetarena på kontinenten, icke minst de hos oss, ännu mycket att lära.

Inom textilindustrin i Finland äro sysselsatta 80 manliga och 124 kvinnliga arbetare under 15 år. Utí Tab. 5 framställes huru dessa barnarbetare fördela sig på yrkesspecialiteterna inom de olika tillverkningsarterna. Mer än hälften af barnen äro i arbete inom bomullsindustrin, däreäst följer linneindustrin. De öfriga tillverkningarna begagna endast helt få barn. De flesta af barnen äro skiftare, d. v. s. hafva till uppgift att på spinnmaskinerna ersätta de bobiner, hvilka mottagit tillräckligt färdigspunnet garn, med nya.

Arbetarens
under 15 år
yrkesspeciali-
teter.

Kap. V.

Arbetarens ålder, kön och civilstånd.

Åldersfördelning.

I Tab. 6 ingår en fördelning af de manliga och de kvinnliga arbetare särskildt samt af samtliga arbetare i ett-års åldersklasser. För hvarje åldersklass äro dessutom åtskilda ogifta, gifta samt enklingar och enkor. Då Viborgs och Kuopio län hafva endast ett fåtal arbetare, hafva dessa bägge län sammanslagits. Tab. 7 meddelar åter ett sammandrag af Tab. 6 i 5-års åldersklasser, men med i öfrigt enahanda uppställning. För att ytterligare förtydliga åldersfördelningen finnas i slutet af detta arbete tvänne grafiska framställningar, den ena åskådliggörande männens och kvinnornas fördelning på ett-års klasser, den andra samma fördelning för samtliga arbetare. Till belysande af dessa grafiska framställningar anföres följande: Åldersåren äro af-satta längs absciss-axeln, med 4 mm för hvarje år. Såsom ordinata har afsatts antalet arbetare inom hvarje åldersklass, 1 mm för 2 arbetare. Genom ordinatornas ändpunkter hafva dragits linjer om 4 mm:s längd, lika långa på hvardera sidan och parallella med absciss-axeln, och genom deras ändpunkter sammanbindningslinjer, parallella med ordinat-axeln. Härigenom uppkommer en bruten linje, som emellan sig och absciss-axeln innesluter en yta, där hvarje ruta af 4 mm:s längd och 1 mm:s höjd motsvarar två arbetare. För att åtskilja ytan för de manliga arbetarena från den för de kvinnliga har den förra sträckats.

Maximum af manliga arbetare inträffar vid 17 år. Det är alla dessa unga manliga personer hvilka arbeta i spinnerierna som lappare, skiftare m. m. Härefter sjunker linjen för de manliga arbetarena för att efter 25 års åldern åter höja sig och sedan fortlöpa ganska jämt ända till närmare 50 års åldern. För alla dessa åldersår är antalet arbetare i det hela ganska konstant med några afvikelser uppåt och nedåt. För de kvinnliga arbetarena uppnås maximum vid 21 års ålder. Härefter går linjen hastigt nedåt så att linjerna för de manliga och de kvinnliga arbetarena från 35 års ålder falla nära hvarandra. Vid de kvinnliga arbetarens linje likasom vid linjen för samtliga arbetare observeras en plötslig stegring vid 23 och 33 års åldrarna. Då under-

sökningen värkställdes år 1903, skulle dessa arbetare således vara födda åren 1880 och 1870. Här framträder återigen samma förhållande som redan påpekades vid undersökningen af arbetsförhållandena inom tobaksindustrin, att nämligen ett stort antal, synnerligast kvinnor, angifvit sitt födelseår på ett jämt tiotal, antagligen därför att de varit osäkra om det riktiga åratalet och då tagit sin tillflykt till det närmaste jämna tiotalet.

I Tab. XXIV hafva de absoluta talen i Tab. 7 omsatts i procenttal.

Tab. XXIV. Arbetarena, bägge könen, länsvis, fördelade i 5-års åldersklasser, i procent af länets hela arbetarepersonal.

L ä n .	12—14 år %	15—19 år %	20—24 år %	25—29 år %	30—34 år %	35—39 år %	40—44 år %	45—49 år %	50—54 år %	55—59 år %	60—64 år %	65—69 år %	70—74 år %	75—79 år %	80—83 år %
Nylands	0.7	31.3	33.7	16.6	8.8	4.8	1.4	1.3	0.5	0.7	0.1	0.1	—	—	—
Åbo och Björneborgs	0.2	30.3	28.1	15.3	9.1	4.9	4.0	4.0	1.7	1.4	0.6	0.3	0.1	—	—
Tavastehus	2.9	21.1	22.6	15.9	10.2	6.1	6.2	4.8	4.3	2.8	1.9	0.9	0.3	0.0	0.0
Viborgs och Kuopio	—	27.7	31.1	12.6	3.4	10.4	3.4	4.6	4.6	1.1	1.1	—	—	—	—
Vasa	0.9	23.8	26.5	16.4	10.0	6.5	5.7	3.3	3.8	1.7	0.7	0.4	0.2	0.1	—
Hela landet	2.1	23.4	24.6	15.9	9.9	5.9	5.5	4.3	3.7	2.3	1.5	0.7	0.2	0.0	0.0

Tab. 8 innehåller ett sammandrag af arbetarens fördelning efter kön, ålder och civilstånd med beaktande jämväl af arbetsorten. Fördelningen på arbetare under och öfver 18 år gestaltar sig såsom följer:

	under 18 år		öfver 18 år	
	antal	%	antal	%
Nylands län	113	16.4	577	83.6
Åbo och Björneborgs län	189	16.0	993	84.0
Tavastehus län	935	14.4	5,570	85.6
Viborgs »	5	13.5	32	86.5
Kuopio »	6	12.0	44	88.0
Vasa »	154	12.5	1,069	87.5
Hela landet	1,402	14.5	8,285	85.5

Såsom synes är användandet af minderåriga arbetare relativt störst inom Nylands län och minst i Vasa län (om Viborgs och Kuopio län lämnas

å sido). I tobaksindustrin befanns de minderåriga arbetarena utgöra 11.2 % af alla med ett maximum för Vasa län af 15.6 %. Den relativa frekvensen är således endast obetydligt större i textilindustrin.

Huru många af de minderåriga arbetarena som falla inom åldersgränsen 12—14 år framgår af följande sammanställning:

	manliga		kvinliga		bägge könen.	
	antal	% af alla manliga	antal	% af alla kvinliga	antal	% af alla arbetare.
Nylands län	3	2.5	2	0.3	5	0.7
Åbo och Björneborgs län	2	0.8	—	—	2	0.1
Tavastehus län	69	3.2	117	2.7	186	2.9
Viborgs »	—	—	—	—	—	—
Kuopio »	—	—	—	—	—	—
Vasa »	6	1.8	5	0.6	11	0.9
Hela landet	80	2.8	124	1.8	204	2.1

Häraf framgår, att endast 2.1 % af alla arbetare inom textilindustrin äro barn mellan 12 och 14 år, däraf 2.8 % bland de manliga och 1.8 % bland de kvinliga. Största frekvensen är i Tavastehus län, där också de största bomullsfabrikerna äro belägna. Det största antalet barn, 49 gossar och 102 flickor, finnes i Tammerfors; därefter följer Tammela socken med 20 gossar och 15 flickor. Af samtliga minderåriga arbetare äro 204 eller 14.6 % barn. Motsvarande tal för tobaksindustrin var 9.7 %.

I enlighet med Nådiga Förordningen af den 15 april 1889 angående skydd för arbetare i de industriella yrkena är användandet vid fabrik, handverk eller annan industriel handtering af barn som ej fyllt 12 år förbjudet. Såsom af det föregående framgår hafva sådana ej heller anträffats.

I Tab. 9 meddelas uppgifter rörande arbetarens medelålder. Medelåldern för alla arbetare är 28.5 år (tobaksindustrin 28.2), för de manliga 33.4 (tob. ind. 31.6) och för de kvinliga 26.4 (tob. ind. 27.4). Lägst är medelåldern i Nylands län eller 23.9 och högst i Tavastehus län eller 29.5. För de manliga arbetarena är medelåldern lägst i Nylands län eller 30.4, högst i Viborgs län eller 35.7; för kvinnorna lägst likaså i Nylands län eller 22.6 och högst i Tavastehus län eller 27.5.

Könsfördelning.

Ur Tab. 8 framgår följande relativa fördelning af de bägge könen inom länen:

	män	kvinnor
Nylands län	17.2 %	82.8 %
Åbo och Björneborgs län	20.8 »	79.2 »
Tavastehus län	33.6 »	66.4 »
Viborgs »	32.4 »	67.6 »
Kuopio »	22.0 »	78.0 »
Vasa »	26.4 »	73.6 »
Hela landet	29.9 %	70.1 %

Inom tobaksindustrin var männens antal 18.6 % och kvinnornas 81.4 % af hela antalet arbetare. Störst är här användningen af kvinnor inom Nylands län, lägst inom Tavastehus län.

En fördelning efter stad och land ger följande resultat:

	manliga arb.		kvinliga arb.		alla arb.	
	antal	%	antal	%	antal	%
i stad	2,068	27.5	5,438	72.5	7,506	77.5
på landet	827	37.9	1,354	62.1	2,181	22.5

Häraf framgår, att manlig arbetskraft i väsentligt högre grad tages i anspråk på landet än i stad.

Slutligen lämnas här ännu en sammanställning, utvisande könsfördelningen på de största arbetsorterna:

	manliga arb.		kvinliga arb.	
	antal	%	antal	%
Tammerfors	1,529	31.3	3,353	68.7
Tammela sn	567	43.1	747	56.9
Nikolaistad	263	25.5	767	74.5
Helsingfors	67	12.2	482	87.8
Åbo	95	18.3	426	81.7
Björneborg	72	17.3	344	82.7

Bland de minderåriga arbetarena är könsfördelningen sådan, att 451 eller 32.2 % äro manliga och 951 eller 67.8 % kvinliga. Bland barnen under 14 år åter äro 80 eller 39.2 % manliga och 124 eller 60.8 % kvinliga.

Af samtliga redovisade arbetare äro 8,285 öfver 18 år. En fördelning i afseende å dessas civilstånd ger följande resultat: Civilståndsfördelning.

	män		kvinnor		bägge könen	
	antal	%	antal	%	antal	%
ogifta	631	25.8	4,949	84.7	5,580	67.3
gifta	1,747	71.5	610	10.5	2,357	28.5
enklingar och fränskilda	66	2.7	—	—	66	0.8
enkor och fränskilda	—	—	282	4.8	282	3.4
Summa	2,444	100.0	5,841	100.0	8,285	100.0

Tab. XXV. Civilståndsfördelningen bland vuxna arbetare i procent.

O r t.	Af vuxna män äro			Af vuxna kvinnor äro		
	ogifta %	gifta %	enklingar %	ogifta %	gifta %	enkor %
Nylands län:						
Helsingfors	34.4	65.6	—	87.6	10.6	1.8
Ekenäs	22.2	77.8	—	86.7	13.3	—
Pojo s:n	27.3	72.7	—	88.7	4.5	6.8
Orimattila s:n	50.0	50.0	—	100.0	—	—
Hela länet	31.4	68.6	—	87.7	10.2	2.1
Åbo och Björneborgs län:						
Åbo	12.8	84.9	2.3	89.9	6.3	3.8
Björneborg	24.2	72.8	3.0	88.0	10.0	2.0
Raumo	25.0	75.0	—	66.7	—	33.3
Lundo s:n	16.2	78.4	5.4	90.0	—	10.0
Ulfby s:n	13.0	82.6	4.4	87.2	8.5	4.3
Mouhijärvi s:n	25.0	75.0	—	100.0	—	—
Hvittis s:n	—	100.0	—	95.5	—	4.5
Hela länet	16.8	80.1	3.1	89.3	6.8	3.9
Tavastehus län:						
Tavastehus	26.7	73.3	—	93.1	6.9	—
Tammerfors	27.8	69.6	2.6	89.1	6.1	4.8
Tammela s:n	20.8	75.5	3.7	64.9	27.6	7.5
Hausjärvi s:n	45.7	51.4	2.9	74.3	19.9	5.8
Koskis s:n	42.0	58.0	—	70.3	24.3	5.4
Hela länet	26.5	70.5	3.0	84.2	10.6	5.2
Viborgs län:						
Valkeala s:n	18.2	81.8	—	76.2	14.3	9.5
Kuopio län:						
Libelits s:n	—	100.0	—	91.4	2.9	5.7
Vasa län:						
Nikolaistad	25.2	71.6	3.2	81.5	14.0	4.5
Oravais s:n	43.6	56.4	—	82.2	11.1	6.7
Jeppo s:n	33.3	66.7	—	62.5	12.5	25.0
Virtdois s:n	11.1	88.9	—	71.4	21.4	7.2
Hela länet	27.5	70.0	2.5	81.2	13.8	5.0
Hela landet	25.9	71.5	2.6	84.7	10.5	4.8

Civilståndsfördelningen i procent på de olika orterna framgår af Tab. XXV. Om man frånser de orter, där endast ett fåtal arbetare finnes, så framgår däraf bland annat, att giftermålsfrekvensen bland männen är störst i Åbo och Ulfsby socken, minst i Helsingfors, Tammerfors och Hausjärvi socken, bland kvinnorna åter störst i Tammela och Hausjärvi socknar, minst i Pojo socken samt Åbo och Tammerfors.

En fördelning af arbetarena efter stad och land ger följande procenttal för civilståndsfördelningen:

	stad			land		
	og.	g.	enk.	og.	g.	enk.
män	26.8	70.7	2.5	23.6	73.4	3.3
kvinnor	88.0	7.8	4.2	72.5	20.3	7.2

Inom tobaksindustrin voro för hela landet procenttalen för män resp. 31.2, 65.6 och 3.2 samt för kvinnor resp. 70.9, 21.9 och 7.2. För männen är således giftermålsfrekvensen bland textilarbetarena något större än bland tobaksarbetarena, men för kvinnorna ganska betydligt mindre för de förra än för de senare.

Huru arbetarens civilståndsfördelning gestaltat sig med hänsyn jämväl tagen till åldersklasser framgår af Tab. XXVI. Första åldersklassen, under 20 år, vidtager med det åldersår då den första gifta uppträder, d. v. s. för männen vid 18 år och för kvinnorna vid 17 år.

Tab. XXVI. Civilståndsfördelningen i olika åldersklasser i procent.

	Under 20 år %	20—29 år %	30—39 år %	40—49 år %	50—59 år %	60—83 år %
<i>Manliga arbetare.</i>						
Ogifta	97.4	49.1	11.0	5.8	2.3	1.9
Giftna	2.6	50.2	87.1	90.8	93.6	84.8
Enklingar och frånskilda	—	0.7	1.9	3.4	4.1	13.3
<i>Kvinnliga arbetare.</i>						
Ogifta	99.2	90.6	72.2	63.9	60.6	46.4
Giftna	0.8	8.7	20.2	19.5	14.5	7.2
Enkor och frånskilda	—	0.7	7.6	16.6	24.9	46.4

Den yngsta giftna manliga arbetaren är 18 år, den yngsta giftna kvinnliga arbetaren 17 år, den yngsta enklingen är 23 år, den yngsta enkan 21 år. De äldsta arbetarena äro en man och en kvinna, hvardera 83 år.

Kap. VI.

Arbetarens födelseort.

Beträffande arbetarens födelseort lämna Tab. 10 och 11 upplysning, den senare särskildt i afseende å födelseortens belägenhet i förhållande till nuvarande arbetsort.

Samtliga arbetarens födelseorter fördela sig på länen i Finland och på utlandet såsom framgår af följande:

	antal	%
Nylands län	543	5.6
Åbo och Björneborgs län	1,905	19.8
Tavastehus län	5,235	54.1
Viborgs »	51	0.5
S:t Michels »	97	1.0
Kuopio »	131	1.3
Vasa »	1,572	16.2
Uleåborgs »	92	0.9
Inom Finland	9,626	99.4
Utom Finland	61	0.6
Summa	9,687	100.0

I Tab. XXVII har genomförts en fördelning i procent för arbetarens födelseorter på de större arbetsplatserna (med mer än 100 arbetare) och i hela landet både i afseende å arbetsorten och öfriga orter inom landet samt utlandet.

Det län, inom hvilket de flesta och största fabrikerna finnas, Tavastehus län, är födelseorten för mer än hälften af alla arbetare. Inom Åbo och Björneborgs län är $\frac{1}{5}$ af arbetarena född. I ögonen fallande är den öfvervägande del af arbetarena som vid Forssa fabriken är född inom den socken, Tammela, i hvilken fabriken är belägen. För fabriken i Hausjärvi socken bör anmärkas, att gränsen mellan Nylands och Tavastehus län skär fabriken

område, hvarför de arbetare, hvilka äro födda i Nurmijärvi socken i Nylands län, med nästan lika stort skäl hade kunnat räknas såsom födda å arbetsorten som de hvilka äro födda i Hausjärvi i Tavastehus län, till hvilken socken fabriken anses höra.

Tab. XXVII. Födelseort i förhållande till arbetsort.

Arbetsort.	Födelseorten är belägen				
	på ar- betsorten	å öfriga orter i samma län	i öfriga län	inom Finland	utom Finland
	%	%	%	%	%
Helsingfors	31.5	24.4	40.6	96.5	3.5
Åbo	26.1	56.2	17.5	99.8	0.2
Björneborg	23.3	48.1	28.4	99.8	0.2
Lundo s:n	44.4	51.3	4.3	100.0	—
Tammerfors	31.2	40.7	27.9	99.8	0.2
Tammela s:n	85.2	8.8	5.8	99.8	0.2
Hausjärvi s:n	14.6	24.0	60.9	99.5	0.5
Nikolaistad	12.3	68.3	18.3	98.9	1.1
Oravais s:n	53.0	38.4	6.0	97.4	2.6
Hela landet	37.2	38.5	23.7	99.4	0.6

Af arbetarena i Tammerfors är en ganska stor del född i de till staden närmast gränsande socknarna, nämligen i Birkkala 189, i Teisko 237, i Ylöjärvi 124 och i Messuby 170, eller sammanlagdt 720 arbetare eller 14.8 %.

Utländingarna äro mycket få, endast 61, däraf 25 från Sverige, 18 från Ryssland och 12 från Tyskland. Bland ingenjörer och kontorspersonal finnes dock en stor mängd utländingar, men hafva dessa personer ej medtagits i undersökningen. I bomullsfabrikerna äro de flesta ingenjörer engelsmän.

Kap. VII.

Arbetarens familjer.

I Tab. 12—15 ingå redogörelser för arbetarens föräldrars och de gifta arbetarens makars yrken samt i Tab. 16 och 17 för de yrken arbetarna inom textilindustrin haft, innan de inträdt i detta sistnämnda yrke.

Beträffande grupperingen af yrkena har samma schema följts som i Arbetsstatistik I. Grufbrytning och malmtäkt, smält- och metallförädlingsindustrin samt maskinindustrin hafva sammanslagits till en enda grupp, metallindustri. Alla hvilka uppgifvits såsom endast »arbetare« hafva sammanförts under denna rubrik.

Faders yrke. Med hänsyn till hufvudgrupperna fördela sig arbetarens faders yrken såsom framgår af följande sammanställning, i hvilken för jämförelsens skull införts motsvarande procenttal, funna vid undersökning af tobaksindustrin:

	antal.	%	tobaks- industrin, %
Industriella yrken	3,551	36.6	39.4
Jordbruk, boskapsskötsel och fiske	2,791	28.8	22.4
Gårdsegare	86	1.0	0.2
Handel och samfärdsel	368	3.8	9.6
Allmän tjänst och literära yrken	134	1.4	5.2
Öfriga yrken	2,308	23.8	19.0
Icke uppgifvet yrke	449	4.6	4.2
Summa	9,687	100.0	100.0

Dessa tal visa, att tillströmningen från landet till textilindustrin varit ännu större än till tobaksindustrin, hvilket kanske närmast låter sig förklara sålunda, att inom tobaksindustrin finnes endast en så stor fabrik, att den utöfvar dragningskraft på landtbefolkningen i omnälden, medan sådana finnas många inom textilindustrin och särskildt i Tammerfors. Af samtliga 12,436 redovisade arbetares inom tobaks- och textilindustrierna fäder voro 3,407 eller 27.5 % sysselsatta inom jordbruket, boskapsskötseln och fisket, hvilket jämförelsevis höga procenttal skulle tyda på en öfvergång från landtmannanärin-garna till industrin.

För de särskilda industriella yrkena finner man följande tal, vid hvilka åter insatts de från tobaksindustrin:

	antal.	%	tobaks- industrin, %
Metallindustri	588	16.6	15.2
Stenindustrin	165	4.6	9.1
Kemisk industri	155	4.4	1.2
Läderindustrin	44	1.2	1.6
Textilindustri	799	22.5	0.5
Pappersindustri	104	2.9	0.8
Arbeten i trä, bën, kautschuk m. m.	551	15.5	11.1
Byggnadsindustri	638	18.0	37.2
Närings- och njutningsmedelsindustri	91	2.6	9.6
Beklädnads- och rengöringsindustri	408	11.5	12.5
Grafisk industri	8	0.2	1.2
Summa	3,551	100.0	100.0

De mest i ögonenfallande skilnaderna äro här de, att arbetarens yrke i 22.5 %, eller mer än $\frac{1}{5}$ af alla fall, är detsamma som fäderns, medan detta var händelsen i tobaksindustrin endast för 5.9 %, samt att byggnadsindustrin bland fäderna till textilarbetarena är mycket mindre representerad.

Vid uttagandet af makes och makas yrke har medtagits också enkas **Makes yrke.** affidne mans och enklings affidna hustrus yrke. En fördelning på hufvudgrupperna af de gifta kvinnornas och enkornas mäns yrken ger följande resultat:

	antal.	%
Industriella yrken	512	57.3
Jordbruk, boskapsskötsel och fiske	27	3.0
Handel och samfärdsel	39	4.4
Allmän tjänst och literära yrken	14	1.6
Öfriga yrken	230	25.8
Icke uppgifvet yrke	71	7.9
Summa	893	100.0

Af de gifta arbeterskornas män voro 152 eller 17.0 % sysselsatta inom textilindustrin.

Moders yrke.

Tab. 14 rörande moders yrke ger följande resultat:

	antal.	%
Textilindustri	388	4.0
Öfriga industrier	109	1.1
Jordbruk m. m.	322	3.3
Gårdsegarinna	1	0.0
Handelsidkerskor	26	0.3
Sjuksköterskor o. d.	3	0.0
Sömmerskor	60	0.6
Tvätterskor	53	0.5
Tjänstehjon	713	7.4
Arbeterskor	153	1.6
Icke uppgifvet yrke	7,859	81.2
Summa	9,687	100.0

Af samtliga mödrar skulle således 1,828 eller 18.8 % haft sysselsättning af ett eller annat slag. Motsvarande tal för tobaksindustrin var 17.8 %.

Makas yrke.

De gifta manliga arbetarena och enklingarna äro 1,838. Af dessa hafva 181 eller 9.8 % uppgifvit att deras hustrur arbetat eller fortfarande äro sysselsatta inom textilindustrin. Motsvarande tal var för tobaksindustrin 36.1 %.

Arbetarens
tidigare yrken.

Beträffande de manliga arbetarens tidigare yrken inhämtas följande:

	antal.	%
Industriella yrken	507	17.5
Jordbruk m. m.	122	4.2
Handel och samfärdsel	57	2.0
Civil tjänst	7	0.2
Militärer	17	0.6
Tjänstehjon	304	10.4
Arbetare	234	8.1
Intet uppgifvet tidigare yrke	1,647	57.0
Summa	2,895	100.0

Om de kvinnliga arbetarens tidigare sysselsättning lämnar följande sammanställning upplysning:

	antal.	%.
Industriella yrken	336	4.9
Jordbruk m. m.	27	0.4
Handel och samfärdsel	19	0.3
Tjänstehjon	2,253	33.2
Sömmerskor och tvätterskor	95	1.4
Öfriga yrken	9	0.1
Intet uppgifvet tidigare yrke	4,053	59.7
Summa	6,792	100.0

Tab. 18—20 lämna redogörelse för arbetarens barn. I Tab. 18 behandlas antalet barn i lifvet, i Tab. 19 antalet hos föräldrarna hemmavarande barn och i Tab. 20 antalet barn som är sysselsatt inom textilindustrin.

Arbetarens
barn.

Af Tab. 18 framgår, att 1,586 manliga gifta arbetare hafva sammanlagdt 5,616 barn, 641 kvinnliga gifta arbetare 1,516 barn samt 461 kvinnliga ogifta arbetare 559 barn eller sammanlagdt 2,688 föräldrar med 7,691 barn. Detta sistnämnda tal är dock för högt, emedan de barn hvilkas såväl far som mor redovisats räknats dubbelt. En närmare undersökning ger vid handen, att 99 föräldrar, anställda i textilindustrin, sammanlagdt hafva 262 barn. Frånräknas detta antal, så erhålles, att arbetarena inom textilindustrin sammanlagdt hafva 7,429 barn. På hvarje fader kommer i medeltal 3 barn, på hvarje moder 2 barn, d. v. s. samma förhållande som konstaterades inom tobaksindustrin.

Hvad de ogifta kvinnornas barn beträffar, så äro uppgifterna härom ganska otillförlitliga. Särskildt finnes anledning till det antagandet, att undersökarna denna gång icke fått exakta uppgifter, sålunda att antalet mödrar torde vara större än hvad som uppgifvits. Det framgår af tabellen, att 461 ogifta kvinnor eller 9.3 % af alla ogifta arbeterskor öfver 18 år uppgifvit sig hafva 559 barn. För tobaksindustrin beräknades samma procentsats till 5.4 %. Då dessa uppgifter, såsom nämndt, synas behäftade med osäkerhet, torde försiktigheten bjuda att ej begagna dem i och för konklusioner i den ena eller andra riktningen.

Anmärkningsvärd är den talrika barnskaran i Tammela socken. På hvarje fader kommer där 4 barn och på hvarje moder 3 barn, d. v. s. ett mera än för alla orter tillsammans.

Af fäder med barn hafva 1,445 uppgifvit, att de hafva 4,258 barn hemma hos sig, af gifta mödrar hafva 543 uppgifvit sig hafva 1,090 barn hemma samt af ogifta mödrar hafva 318 uppgifvit, att de hafva 377 barn hemma. Sammanlagdt hafva således 2,306 föräldrar uppgifvit sig hafva 5,725 barn hemma. Frånträges åter de barn som räknats dubbelt, eller 233, så erhålles såsom det

riktiga antalet hemmavarande barn 5,492 eller 73.9 % af alla barn. För tobaksarbetarena erhöles, att 81.2 % af alla barn voro hemma hos föräldrarna.

Ur Tab. 20 framgår, att 459 manliga arbetare inom textilindustrin uppgifvit sig hafva 759 barn sysselsatta inom samma industri, samt att 183 kvinnliga arbetare uppgifvit, att 236 af deras barn arbeta inom samma industri som modern, eller sammanlagdt 642 föräldrar med 995 barn skulle arbeta inom textilindustrin. Med frånräknande af 12 dubbelt räknade barn, är det exakta talet 983. Detta utgör 13.2 % af samtliga barn. För tobaksindustrin utgjorde motsvarande tal 8.2 %. Inom textilindustrin skulle således yrkets ärftlighet vara något större än inom tobaksindustrin.

Af arbetarena
försörjda per-
soner.

Bland de frågor som ställdes till arbetarena fanns också en, huruvida dessa hade några släktingar eller andra personer utom egna barn att försörja. Resultatet af denna fråga framgår af Tab. 21, upptagande å ena sidan antalet försörjare som anträffats, å den andra antalet af dessa personer försörjda. I anmärkningar har uppgifvits, huru många af de försörjda som mottaga bidrag icke af en utan af två eller flere personer. Äfven dessa siffror måste betraktas såsom tämligen osäkra. Det visade sig nämligen, att det i flere fall var ganska svårt att få fullt klara svar, hvarförutom själfva begreppet försörjd var något sväfvande. Huru skulle t. ex. ett sådant ganska vanligt fall betraktas, då en enka med barn bodde tillsammans, modern skötte om hushållet, utan att hafva någon egentlig penningförtjänst, och barnen lämnade åt henne af sin förtjänst på fabriken för hushållets underhåll. Modern kunde knappast i ett sådant fall anses såsom försörjd af barnen, då hon genom sitt arbete i hemmet bidrog till familjens underhåll, utom att hon genom tvätt, städning och dylikt utom hemmet ofta också kunde lämna ett kontant bidrag. Detta och liknande fall hafva antagligen af arbetarena i deras svar uppfattats på olika sätt. Vidare är det omöjligt, där flere personer underhålla en och samma, att på ett något så när riktigt sätt fördela underhållstungan på dessa. Utan att ingå på någon närmare diskussion af talen i Tab. 21, anmärkes att de synas vara något för låga.

Antal personer,
som lifnära sig
af textilindu-
strin.

För utrönande af huru många personer som direkt erhålla sitt lefvebröd genom textilfabrikerna stå tvänne vägar öppna. Här begagnas bägge. Å ena sidan kan man sammanlägga antalet redovisade arbetare, de gifta männens hustrur, arbetarens barn samt de af arbetarena såsom försörjda angifna personerna. Då emellertid 99 gifta män hafva sina hustrur arbetande inom textilindustrin och jämväl 983 barn arbeta inom densamma, hafva dessa räknats dubbelt, ena gången såsom redovisade arbetare, andra gången såsom hustrur eller barn. Från slutsumman bör därför frändragas 1,082. Resultatet af räkningen ställer sig som följer:

Redovisade arbetare.	9,687
De gifta männens hustrur	1,747
Arbetarenas barn.	7,429
Af arbetarena försörjda personer	747
	Summa 19,610
Fråndrages dubbelt räknade	1,082
	Rest 18,528

Å andra sidan kan man använda den beräkning som genomfördes beträffande tobaksarbetarena och hvilken synes äfven i detta fall ega tillämplighet, då arbetarenas familjeförhållanden äro i det närmaste desamma inom textil- som inom tobaksindustrin. Denna beräkning grundar sig på följande förutsättningar. Alla arbetare under 18 år anses kunna försörja sig själfva, men ej någon annan. De gifta männen och enklingarna anses hafva att försörja 4 personer jämte sig själfva, de gifta kvinnorna och enkorna åter 3 personer. Dessa tal kunna grundas på de tidigare anförda medelantalen barn, 3 för män och 2 för kvinnor, hvartill komma föräldrarna själfva. Af de ogifta männen öfver 18 antages $\frac{1}{4}$ hafva någon annan person att försörja och af de ogifta kvinnorna antages halfva antalet vara i samma ställning. Med stöd af dessa antaganden fås nedanstående beräkning:

Arbetare under 18 år	= 1,402
Gifta män och enklingar 4	$\times 1,813 = 7,252$
Gifta kvinnor och enkor 3	$\times 892 = 2,676$
Ogifta män $1 \frac{1}{4}$	$\times 631 = 789$
Ogifta kvinnor $1 \frac{1}{2}$	$\times 4,949 = 7,423$
Summa	— = 19,542

De bägge sålunda på olika vägar erhållna talen stämma ganska nära med hvarandra. Utan att ett sådant tal kan göra anspråk på altför stor tillförlitlighet, bör det dock kunna anslås till c. 19,000 personer eller 0.7 % af landets befolkning.

Kap. VIII.

Arbetstid. Ordningsregler.

Ålder vid inträdet i yrket.

Tab. 22 och 23 lämna uppgifter om den ålder, vid hvilken de redovisade arbetarena inträdt i yrket, den förra för de manliga, den senare för de kvinnliga.

Såsom en sammanfattning af dessa tabeller meddelas här Tab. XXVIII.

Tab. XXVIII. Ålder vid inträdet i yrket.

Inträdesålder.	Män		Kvinnor		Alla	
	antal	%	antal	%	antal	%
6—11 år	183	6.3	215	3.2	398	4.1
12—17 »	1,260	43.5	3,608	53.1	4,868	50.2
18—29 »	897	31.0	2,670	39.3	3,567	36.8
30—39 »	326	11.3	203	3.0	529	5.5
40—49 »	82	2.8	64	0.9	146	1.5
50 år och däröfver	26	0.9	20	0.3	46	0.5
Ej uppgifven ålder	121	4.2	12	0.2	133	1.4
Summa	2,895	100.0	6,792	100.0	9,687	100.0

Af Tab. XXVIII framgår, att hälften af alla arbetare inträdt vid en ålder af 12—17 år. Under den följande här upptagna perioden, 18—29 år, har något mer än $\frac{1}{3}$ af arbetarena inträdt i yrket och endast 8.9 % efter fyllda 30 år. Betraktar man de bägge könen särskildt, så finner man, att kvinnorna i allmänhet börjat tidigare än männen arbeta i textilyrket, i motsats till hvad som var fallet i tobaksindustrin.

Före fyllda 18 år hafva af de manliga arbetarena 49.8 % (tob. ind. 63.5 %), af de kvinnliga arbetarena 56.3 % (tob. ind. 52.2 %) och af alla arbetare 54.3 % (tob. ind. 54.3 %) inträdt i textilyrket. Hvad särskildt beträffar de arbetare,

hvilka vidtagit med textilyrket innan de fyllt 12 år, hvaremöt år 1889 infördes förbud, så utgöra dessa af de manliga arbetarena 6.3 % (tob. ind. 8.8 %), af de kvinnliga arbetarena 3.2 % (tob. ind. 1.4 %) och af alla arbetare 4.1 % (tob. ind. 2.8 %). Den tidigaste anträffade åldern är 6 år både för män och kvinnor.

I Tab. 24 och 25 äro arbetarena fördelade såväl efter ålder vid som åratals för inträdet i textilyrket.

Den Nådiga Förordningen af den 15 april 1889 angående skydd för arbetare i de industriella yrkena, hvars § 7 fastställer fyllda 12 år såsom lägsta åldern för arbetare i fabrik, handtvärk eller annan industriel handtering, trädde i kraft den 1 januari 1890. Således borde det ej finnas arbetare hvilka från och med nämnda år inträdt i fabriksarbete före fyllda 12 år. En granskning af Tab. 24 och 25 visar dock att så ej är fallet. Af dessa tabeller framgår nämligen, att följande antal arbetare skulle inträdt i arbete under 12 års ålder: manliga arbetare: 1895 1 *vid 8 år*, 1891 1 *vid 9 år*, 1893 1 *vid 10 år*, 1891 1, 1896 3, 1897 10, 1898 6, 1899 9, 1900 3 och 1901 1 *vid 11 års ålder*; kvinnliga arbetare: 1894 1 och 1897 1 *vid 9 år*, 1890 1, 1895 2, 1896 1, 1897 2 och 1898 1 *vid 10 år*, 1894 2, 1895 3, 1896 4, 1897 3, 1898 8, 1899 5, 1900 1 och 1902 2 *vid 11 år*. Vid förevarande undersökning hafva arbetarena ej tillfrågats om sin födelsedag, utan endast om födelseår och alla räkningar hafva utförts med hela år. De arbetare, hvilka här angifvits såsom 11-åringar, *kunna* därför också redan hafva fyllt 12 år vid inträdet och lämnas på grund häraf ur sikte. Men äfven utom dessa, återstår en rätt betydande kontingent af arbetare, hvilka, enligt de af dem själfva lämnade uppgifterna, inträdt i yrket vid en tidigare ålder än lagen tillåter. Det faller utom ramen för detta arbete att söka utforska orsakerna till detta sakförhållande; det har här blott konstaterats.

Till belysande af den nuvarande arbetaregenerationens sammansättning med hänsyn till inträdesåren meddelas följande sammanställning:

Inträdt i yrket under år	män		kvinnor	
	antal	%	antal	%
1840—49	13	0.4	2	0.0
1850—59	58	2.0	77	1.1
1860—69	201	7.0	206	3.0
1870—79	304	10.5	361	5.3
1880—89	427	14.8	553	8.1
1890—99	1,048	36.2	3,214	47.4
1900	229	7.9	705	10.5
1901	134	4.6	457	6.7
1902	137	4.7	565	8.3
1903	223	7.7	640	9.4
ej uppgifvet år	121	4.2	12	0.2
Summa	2,895	100.0	6,792	100.0

De äldre generationerna äro bland männen talrikare representerade än bland kvinnorna. Före år 1890 inträdde i yrket bland männen 34.7 % (tob. ind. 32.3 %) och bland kvinnorna 17.5 % (tob. ind. 18.3 %). Detta förhållande kan bero på att de tidigare arbetargenerationerna till större del än nu är fallet bestodo af män, eller ock på större afgang bland kvinnorna från de äldre generationerna. I detta afseende lämnar materialet dock ingen upplysning.

Anställningstid
hos senaste
arbetsgifvare.

I Tab. 26 och 27 ingå uppgifter angående den tid arbetarena varit anställda hos den arbetsgifvare, hos hvilken de anträffades vid undersöknings-tillfället. Beträffande dessa bägge tabeller bör anmärkas följande. I det föregående har med beteckningen 15—19 år afsetts tiden från och med 15 år till och med 19 år. I Tab. 26 och 27 är beteckningen något annan, till följd af att där ingå ett-års perioder. Beteckningen 12—13 år anger här tiden mellan dessa bägge år. Med beteckningen »högst 1 år« afses alla dem som vunnit anställning under år 1903, med »1—2 år« dem som blifvit anställda under år 1902 o. s. v. Häraf följer, att de i spalt 2 upptagna arbetarena i medeltal varit anställda $\frac{1}{4}$ år, de i spalt 3 $1\frac{1}{4}$ år, de i spalt 4 $2\frac{1}{4}$ år o. s. v.; på samma sätt hafva arbetarena i spalt 22 varit anställda i medeltal $22\frac{1}{4}$ år, de i spalt 23 $27\frac{1}{4}$ år o. s. v., alt under den förutsättning, att antagandet af nya arbetare skulle ske kontinuerligt under hela året och att hela undersökningen utförts på en dag, den 1 juli. Dessa förutsättningar äro ju ej riktiga, men gifva dock det sannolikaste resultatet.

Till först meddelas här en sammanställning i något längre perioder, upptagande antalet och procenten af arbetare, hvilka vunnit anställning under nämnda perioder, jämte motsvarande procenttal för tobaksindustrin:

Anställningstid	antal	M ä n		K v i n n o r		
		%	tob. ind. %	antal	%	tob. ind. %
Högst 1 år	294	10.2	17.7	898	13.2	13.0
1—2 »	203	7.0	17.7	748	11.0	11.6
2—5 »	723	24.9	27.6	2,208	32.5	33.5
5—10 »	608	21.0	18.2	1,569	23.1	24.9
10—20 »	464	16.1	10.6	676	10.0	12.1
20—30 »	267	9.2	3.5	320	4.7	3.2
30 år och mer	336	11.6	4.3	372	5.5	1.6
ej uppgifven tid	—	—	0.4	1	0.0	0.1
Summa	2,895	100.0	100.0	6,792	100.0	100.0

Anmärkningsvärd är den parallellism som gör sig gällande i procent-talen för kvinnorna inom de bägge industrierna. För männen har anställningstiden hos samma arbetsgifvare i allmänhet varit längre inom textilindu-

strin än inom tobaksindustrin. Inom den förra hafva 36.9 % af arbetarena varit i arbete mer än 10 år hos samma arbetsgifvare, inom den senare endast 18.4 %. För kvinnorna äro motsvarande tal 20.2 % och 16.9.¹⁾

För de orter, där de äldsta större fabrikerna finnas, Åbo, Lundo socken, Tammerfors, Tammela socken och Nikolaistad, erhållas följande procenttal för samtliga arbetare:

Anställningstid	Åbo %	Lundo %	Tammerfors %	Tammela %	Nikolaistad %
Högst 1 år	22.5	6.0	8.7	3.2	13.1
1—2 »	26.7	1.7	5.7	2.1	11.7
2—5 »	21.5	13.7	34.2	11.4	34.1
5—10 »	18.2	29.0	22.9	33.6	21.7
10—20 »	8.3	29.9	13.3	17.2	13.7
20—30 »	1.7	10.3	6.5	14.4	3.6
30 år och mer	1.1	9.4	8.7	18.1	2.0
ej uppgifven tid	—	—	—	—	0.1
Summa	100.0	100.0	100.0	100.0	100.0

Af ofvanstående framgår bland annat, att vid fabrikerna i Lundo och Tammela halfva antalet arbetare (resp. 49.6 % och 49.7 %) varit anställdt vid samma fabriker i mer än 10 år. För Åbo är samma procentsats 11.1 %, för Tammerfors 28.5 % och för Nikolaistad 19.3 %. I allmänhet uppvisar fabriken i Tammela den längsta anställningstiden, då icke mindre än 18.1 % af arbetarena varit där anställda i mer än 30 år. Vid en annan fabrik, Finlayson & Co, har också nära halfva antalet arbetare (41.1 %) varit anställdt mer än 10 år och 14.8 % mer än 30 år.

Här följer ännu en förteckning öfver arbetare hvilka varit i arbete 50 år eller mer.

Spol-föreståndarinnan *Eva Kajsa Helander* har arbetat i 62 år, hela tiden hos Finlayson & Co.

Blekeriarbetaren *Karl Ahlqvist*, nu anställd hos Tammerfors Linne- och Järnmanufaktur A. B., har arbetat i 58 år.

Kardaren *Vilhelm Hagelberg* har arbetat i 58 år, hela tiden hos Finlayson & Co.

Spinnstolslagaren *Johan Gustaf Villman* har arbetat i 57 år, däraf 48 år hos Forssa A. B.

Väfvaren *Mina Evander*, nu anställd hos Forssa A. B., har arbetat i 57 år.

Väfvaren *Johan Ludvig Pettersson*, nu anställd vid A. B. Ekenäs Yllevarufabrik O. Y., har arbetat i 57 år.

Spinningsförmannen *Otto Fritiof Vessman* har arbetat i 56 år, hela tiden hos Forssa A. B.

¹⁾ Härmed rättas tvänne tryckfel i Undersökningen af tobaksindustrin sid. 138, rad 3 och 1 nedifrån, där det står 18.8 % och 17.0 % i st. f. 18.4 % och 16.9 %.

Spinningsförmannen *Johan Gustaf Ekholm* har arbetat i 56 år, hela tiden hos Forssa A. B.
 Timmermannen *Johan Malmberg* har arbetat i 56 år, hela tiden hos Forssa A. B.
 Spinningsförmannen *Johan Jansson* har arbetat i 55 år, hela tiden hos Finlayson & C:o.
 Kardningsförmannen *Matti Ahlstedt* har arbetat i 55 år hela tiden hos Forssa A. B.
 Spinningsförmannen *Fredrik Vikman* har arbetat 54 år, hela tiden hos Finlayson & C:o.
 Vakten *Johan Friman* har arbetat 54 år, hela tiden hos Finlayson & C:o.
 Vakten *Johan Nord* har arbetat 54 år, hela tiden hos Finlayson & C:o.
 Valslagaren *Karl Gustaf Stenvall* har arbetat 54 år, hela tiden hos Finlayson & C:o.
 Förspinnaren *Hedda Rosenberg*, nu anställd hos Tammerfors Linne- och Järnmanufaktur A. B., har arbetat i 53 år.

Klistraren *Emanuel Hellman* har arbetat 53 år, hela tiden hos Finlayson & C:o.

Garntransportören *Gustaf Rask* har arbetat i 53 år, däraf 40 vid Tammerfors Linne- och Järnmanufaktur A. B.

Väfvaren *Robert Nyman* har arbetat 53 år, däraf 50 hos Finlayson & C:o.

Timmermannen *Johan Nybom* har arbetat 53 år, hela tiden hos Forssa A. B.

Smeden *Henrik Sarin* har arbetat 53 år, hela tiden hos Forssa A. B.

Styckekontorsarbetaren *Helena Karolina Levan*, nu anställd vid Tammerfors Linne- och Järnmanufaktur A. B. har arbetat 53 år.

Timmermannen *Anders Holmström*, nu anställd vid Vasa Bomullsmanufaktur A. B., har arbetat i 52 år.

Bobinaren *Amanda Blom* har arbetat i 52 år, hela tiden hos Finlayson & C:o.

Spinnaren *Eva Ahlgren* har arbetat i 52 år, hela tiden hos Forssa A. B.

Väfvaren *Vilhelmina Hjelt* har arbetat i 51 år, hela tiden hos Finlayson & C:o.

Blekeriförmannen *Ismael Lindgren*, nu anställd vid Tammerfors Linne- och Järnmanufaktur A. B., har arbetat i 51 år.

Härfvaren *Karolina Vilhelms* har arbetat 51 år, däraf 49 hos Finlayson & C:o.

Bobinaren *Hedda Skön* har arbetat 51 år, däraf 44 vid Tammerfors Linne- och Järnmanufaktur A. B.

Bobinaren *Hedda Lisa Gallén* har arbetat 51 år, hela tiden hos Forssa A. B.

Fiskargarnsarbetaren *Karl Grönlund* har arbetat 51 år, hela tiden hos Forssa A. B.

Nopparen *Maria Gustafva Sjöstedt*, nu anställd vid Tammerfors Klädesfabriks A. B., har arbetat i 51 år.

Bobinaren *Henrika Gustafsson* har arbetat 50 år, hela tiden hos Finlayson & C:o.

Appreteringsförmannen *Karl Vinter* har arbetat 50 år, hela tiden hos Finlayson & C:o.

Väfvaren *Johanna Andersson* har arbetat 50 år, hela tiden hos Forssa A. B.

Klistraren *Johan Enqvist* har arbetat 50 år, hela tiden hos Forssa A. B.

De flesta af dessa gamla arbetare hafva, såsom synes, hela sin arbetstid varit sysselsatta vid samma fabrik.

Ordinarie
arbetstid.

I Tab. 25 ingår en redogörelse för den ordinarie arbetstiden. Där anges tiden för arbetets början och slut, det sistnämnda med särskiljande af lördagar, dagen före andra högtidsdagar samt öfriga veckodagar. Vidare ingå i tabellen uppgifter rörande rasterna. Då dessa i en del fabriker äro andra om lördag, har en särskild spalt införts härför. På grund af dessa uppgifter kan antalet arbetstimmar i veckan bestämmas. Detta är angifvet i spalt 9. Emellertid är detta tal icke nog för att angifva arbetstidens utsträckning. I en

del fabriker hafva under år 1902 förändringar i afseende å arbetstidens längd vidtagits, i andra hafva åter under årets lopp under en längre eller kortare period inskränkningar i arbetstiden egt rum. Då dessa förändringar icke komma till synes genom att blott angifva arbetstiden per vecka, så har där-
invid angifvits antalet arbetstimmar under hela året för en arbetare, beräknadt på grund af från fabrikena lämnade uppgifter rörande under året inträffade inskränkningar i arbetet. Från antalet dagar under året har frändragits 52 söndagar och 10 stora hälgdagar och återstoden, 303 arbetsdagar eller 50½ arbetsveckor å 6 dagar, har multiplicerats med antalet arbetstimmar per vecka. Härifrån har sedan frändragits antalet timmar som indragits. Slutligen finnes till tabellen vidfogadt ett antal anmärkningar.

Arbetstiden per vecka varierar mellan 36 och 70 timmar eller, beräknadt per dag, mellan 6 och 11¾ timmar. Det första är en ovanligt kort arbetstid, som också endast kan betraktas såsom ett undantagsfall, det senare åter en otvifvelaktigt altför lång arbetstid, som väl också får betraktas såsom undantag. Ur tabellen finner man, att större delen af fabrikena har en arbetstid af mer än 60 timmar per vecka eller mer än 10 timmar i medeltal per dag.

I Tab. 29 ingår en framställning af öfvertidsarbetet och i Tab. 30 af **Öfvertids- och nattarbetet.** Vid dessa tabeller bör observeras, att uppgifter om öfvertids- och nattarbete endast erhållits af de arbetare hvilka anträffats sommaren 1903 och att både öfvertids- och nattarbete således med all sannolikhet utförts af flere arbetare än de hvilka anträffats. Man kan således icke här tillskrifva de absoluta talen någon annan betydelse än den af en undre gräns för detta arbete. Däremot böra de relativa talen, d. v. s. öfvertids- och nattarbetstimmar per arbetare, i hufvudsak hafva bibehållit sig oförändrade, då afflyttningen mellan åren 1902 och 1903 i detta afseende icke spelar någon särdeles stor roll. Om man uteslutar de arbetare hvilka icke lämnat exakta uppgifter rörande längden af öfvertids- och nattarbetet, så finner man att i medeltal på hvarje arbetare komma nedanstående antal öfvertids- och nattarbetstimmar under år 1902:

	Öfvertidstimmar		Nattarbetstimmar	
	per arbetare		per arbetare	
	m.	kv.	m.	kv.
Pojo s:n	99	80	851	288
Åbo	94	93	—	—
Björneborg	103	—	—	—
Raumo	6	—	—	—
Tavastehus	72	38	—	—

	Öfvertidstimmar per arbetare		Nattarbetstimmar per arbetare	
	m.	kv.	m.	kv.
Tammerfors	88	55	1,227	1,343
Tammela s:n	—	—	315	250
Hausjärvi s:n	—	60	375	872
Koskis s:n	—	—	120	120
Valkeala s:n	—	—	250	250
Libelits s:n	144	—	—	167
Oravais s:n	504	600	—	—
Virtdois s:n	—	—	—	1,000
Alla	142	150	744	799

Öfvertidsarbete har, såsom häraf synes, ej förekommit i någon större utsträckning, utom vid ett enda arbetsställe. I sammanhang härmed kan nämnas, att i en del länder fastställts en maximallängd för öfvertidsarbetet per år för hvarje arbetare.

Beträffande aflöningen för öfvertidsarbete hafva 11 arbetsgifvare uppgifvit, att sådant godtgöres med 50 % förhöjning, 2 med 33 $\frac{1}{3}$ %, 1 med 30 %, 1 därmed att 8 arbetstimmar räknas såsom full dag af 10 $\frac{1}{2}$ timmar, 1 godtgör med ett fixt pris af 45 p. per timme. De öfriga låta godtgörelsen bero på ömsesidig öfverenskommelse.

Nattarbetet har icke håller haft någon särdeles stor utsträckning, längst i Tammerfors, där en del spinnerier regelbundet hafva nattarbete. Vid beräkningen af utsträckningen af nattarbetet hafva nattvakterna icke medtagits, då det ju ligger i själfva arten af deras syssla att hafva nattarbete.

Under undersökningens gång har det konstaterats, att i några enstaka fall till nattarbete också användts personer, hvilka enligt § 8 i Nådiga Förordningen af den 15 april 1889 icke bort härtill begagnas.

Vid alla dessa beräkningar rörande arbetstiden bör observeras, att uppgifterna gälla för ett år då, till följd af ogynsamma konjunkturen, arbetet inom de flesta fabriker varit reduceradt och att således för normala år beräkningarna sannolikt skulle gifva ett helt annat resultat.

Rörande söndagsarbetet föreligga icke några detaljerade uppgifter. Det kan dock konstateras, att sådant endast förekommit i undantagsfall för remont af maskiner och dylikt.

Förhållandena
i andra länder.

En af arbetareskyddslagstiftningens förnämsta uppgifter är att förhindra ett oskäligt utnyttjande af den sämre men billigare arbetskraft som presteras af kvinnor och minderåriga. Detta sker dels genom ett fullkomligt förbud för användande af vissa kategorier af arbetare, dels genom en begränsning af

arbetstiden för andra kategorier. Det är främst inom textilindustrin som den billigare arbetskraften kommit till användning och där missbruken framkallat lagstiftningsåtgärder. För en öfverblick af nu gällande lagstiftning i detta afseende kan Tab. XXIX tjäna, här intagen efter en sammanställning, uppgjord i juli 1902 af Internationales Arbeitsamt i Basel på grund af uppdrag från en kantonalregering i Schweiz. Till jämförelse härmed tjäna för Finland bestämningarna i §§ 7, 8 och 9 i Nådiga Förordningen angående skydd för arbetare i de industriella yrkena af den 15 april 1889. Enligt den finska lagen är maximalarbetstiden per vecka för barn 39 timmar eller något längre än den vanligen fastställda af 36 timmar. För unga personer under 18 år är däremot maximalarbetstiden per dag 14 timmar med raster om sammanlagdt minst 2 timmar, eller således en högsta arbetstid per vecka af 72 timmar. Denna tid öfverskrider ganska betydligt den fastställda maximalarbetstiden enligt i andra länder gällande lagstiftning. Denna bestämning tyckes åtminstone inom textilindustrin, såsom ofvan visats, redan förlorat sin betydelse, då ingen enda fabrik ens för fullvuxna arbetare under år 1902 haft en så lång arbetstid. Förbud för nattarbete existerar endast för barn och unga personer, men ej för kvinnor i allmänhet. De enda länder, jämte Finland, där ett sådant förbud ej existerar, äro de skandinaviska länderna, Sverige, Norge och Danmark. Erkännande det berättigade i klagomålen öfver de skadliga följderna af kvinnornas nattarbete, hafva de flesta länders lagstiftning infört förbud häremot, likvisst med mer eller mindre vidtgående undantagsbestämmelser. Rörande denna fråga hänvisas till det af professor *Stephan Bauer* på uppdrag af Internationales Vereinigung für gesetzliche Arbeiterschutz utgifna arbetet om kvinnornas nattarbete, innehållande uttömmande uttalanden från de flesta industriländer.

Här må ännu anföras några data rörande den faktiska arbetstiden i en del länder.

Tyskland. År 1897 anställdes en enquête rörande möjligheterna för förändret af en maximalarbetsdag också för fullvuxna män. Svaren utföllo mycket olika. En maximalarbetsdag påyrkades i Preussen, bland annat, för appreturanstalter, linnespinnerier, jutespinnerier, lumpsorteringsanstalter, schoddyfabriker och också för textilindustrin i dess helhet. Det insamlade materialet visade, att arbetstiden då växlade mellan 9 och 10 timmar, medan en uppskattning år 1885 i flere trakter gaf en arbetstid af 12 timmar och mer. En stark tendens till förkortning af arbetstiden har öfver alt konstaterats. Särskildt framhölls, att arbetsgifvarena icke mera med sådan skärpa som förut motsatt sig arbetarens billiga fordringar, och att i industriella kretsar medvetandet däraf alt mera vunnit utbredning, att en förkortning af arbetstiden

T a b. XXIX. Öfversikt af lagstiftningen i olika

	Danmark.	Frankrike.	Nederländerna.	Norge.
Dagarbete.				
Antal skyddade arbetarekategorier	2	3	2	2
Minimiålder för arbetare	12	12—13 ¹⁾	12	12
I kategorin skyddade, ålder	12 år l. till slutad skola	12—16	12—16	12—14 ²⁾
Daglig maximalarbetstid, timmar	6	10 ²⁾	11	6
Maximalarbetstid i veckan, timmar	36	60	66	36
II kategorin skyddade, ålder	från slutad skola till 18	16—18	kvinliga öfver 16	14—18
Daglig maximalarbetstid, timmar	10	10	11	10
Maximalarbetstid i veckan, timmar	60	60	66	60
III kategorin skyddade, ålder	—	kvinliga öfver 16	—	—
Daglig maximalarbetstid, timmar	—	10	—	—
Maximalarbetstid i veckan, timmar	—	60	—	—
Daglig maximalarbetstid för vuxna män, timmar	—	10	—	—
Maximalarbetstid i veckan för vuxna män, timmar	—	60	—	—
Nattarbete.				
Såsom natt definieras tiden	8 e.—6 f.	9 e.—5 f.	7 e.—5 f.	8 e.—6 f.
Är nattarbete förbjudet för barn och unga kvinnor?	ja	ja	ja	ja
Är nattarbete förbjudet för vuxna kvinnor?	nej	ja	ja	nej
Nattarbete är tillåtet för män från åldern	18	18	16	18

inom vissa gränser ingalunda stred mot deras intressen. *Victor Böhmert* formulerar önskningsmålen beträffande arbetstiden sålunda: »I betraktande af den öfverväldigande erfarenheten af talrika yrkesinspektörer och af kommissionen för arbetsstatistik, och i anseende därtill att i många yrken den dagliga arbetstiden ännu är utsträckt t. o. m. till 16 timmar, och då enskilda ämbetsmän och fabrikanter stå maktlösa gentemot en sådan utsträckning af den dagliga arbetstiden och af söndagsarbetet, så länge blott ett litet antal

¹⁾ Beroende på skolbetyg och läkareattest. — ²⁾ Bestämningarna om maximalarbetsläkareattest.

länder rörande arbetstiden inom textilindustrin.

Ryssland.	Schweiz.	Sverige.	Storbritannien.	Tyskland.	Österrike.
3	2	2	2	3	3
12	14	12	12	13	14
12—15	14—16	12—14	12—14	13—14	till 14
9	11	6	6 1/2, lördag 5	6	} arbetsförbud
54	65	36	32 1/2	36	
15—17	alla arb. öfver 16	14—18	kvinliga, andra 14—18	14—16	14—16
11 1/2	11	10	10, lördag 5 1/2	10	11
68	65	60	55 1/2	60	54
kvinliga öfver 16	—	—	—	kvinliga öfver 16	alla arb. öfver 16
11 1/2	—	—	—	11	11
68	—	—	—	65	66
11 1/2	11	—	—	—	11
68	65	—	—	—	66
9 e.—5 f.	8 e.—5 l. 6 f.	8 e.—6 f.	9 e.—6 f.	8 1/2 e.—5 1/2 f.	8 e.—5 f.
ja	ja	ja	ja	ja	ja
ja	ja	nej	ja	ja	ja
17	18	18	18	16	16

fabrikanter vidhåller dessa förkastliga vanor, synes den frågan väl berättigad, huruvida det icke redan vore på tiden att till lag upphöja hvad som redan af 70 eller 80 och flere procent af arbetsgifvarena tillämpats, nämligen om icke en normalarbetsdag, så dock en maximalarbetsdag såsom gräns för den dagliga arbetstiden, på det att nödvändiga sanitära och sedliga framsteg icke mer måtte förhindras och misstämningar inom arbetsgifvare- och arbetarekretsar måtte undvikas.«

tid gälla från den 1 april 1904. — ³⁾ Få endast användas till lättare arbete med vilkor af

Österrike. Den för fabriksmässigt drifna anstalter fastställda arbetstiden af högst 11 timmar bedömes i allmänhet af yrkesinspektörerna gynsamt och upprätthålles med all kraft. Flere fabriker hafva frivilligt infört en ännu kortare arbetstid. Af de under år 1897 af yrkesinspektionen besökta 4,473 industriella inrättningarna hade 1,883 eller 42 % en kortare arbetstid än 11 timmar. Inom textilindustrin vinner en kortare arbetstid endast långsamt insteg. 22 % af textilvärken hade mindre än 11 timmars arbetstid.

Frankrike. Inom Seine-departementet med Paris är arbetstiden inom textilindustrin i allmänhet 10 1/2 timmar med 292 arbetsdagar om året. För provinsen har beräknats att inom textilindustrin af 1,000 dagar

10 hafva en längd af mindre än 8 t.	384 hafva en längd af	10—11 t.
20 hafva en längd af 8—9 t.	475 » » » »	10—12 t.
96 » » » » 9—10 t.	15 » » » »	mer än 12 t.

Medelarbetsdagen är 11 1/2 timmar.

England. Ur statistiken framgår med full evidens den aftagande arbetstiden inom industrin, också textilindustrin. År 1893 antecknades för 34,649 arbetare en minskning af arbetstiden per vecka i medeltal med 2 timmar; år 1894 för 77,158 arbetare af 4.04 timmar; år 1895 för 22,735 arbetare af 1.94 timmar och år 1896 för 111,500 arbetare af 0.73 timmar. Under samma tidrymd 1893—1896 erhöles 56,223 arbetare en 8 timmars arbetsdag.

Ryssland. Ur öfveryrkesinspektörens berättelse för år 1885¹⁾ framgingo följande förhållanden, utvisande antalet fabriker med den där ofvan angifna arbetstiden.

	Effektiv arbetstid				
	till 12 t.	13 t.	14 t.	15 t.	16 t.
Bomullsväfverier	86	7	1	—	1
Bomullsspinnerier och -väfverier	17	4	—	—	—
Färgerier	15	5	2	—	—
Ullspinnerier och -väfverier	26	5	3	—	—
Klädesfabriker	19	4	9	3	5

Från senare år har anförts följande: 1894—95 arbetade af 635,952 arbetare inom nio olika produktionsgrenar 33.73 % intill 11 timmar dagligen, 46.46 % mer än 11 timmar men mindre än 12 timmar, 19.46 % mer än 12 timmar. I de 20 i industriellt afseende mest utvecklade guvernementen af europeiska Ryssland var arbetstiden år 1896 11—13 timmar af 24. I guvernementet Livland var arbetstiden 10 timmar för 46.0 %, 11 timmar för 38.8 % och 12—13 timmar för 15.2 % af arbetarena. I guvernementet S:t Petersburg

¹⁾ Yrkesinspektörernas berättelser hafva för senare år icke utgivits i tryck.

var den för 44 % mindre och för 56 % mer än 11½ timmar; för guvernementet Moskva voro samma procentsatser 32.7 % och 67.3 %. Inom textilindustrin föllo på fabriker med mera än 11½ timmars arbetstid: inom bomullsfabrikationen 84.3 % af spindlarna och 69.8 % af väfstolarna; inom yllefabrikationen 87.1 % af spindlarna och 65.8 % af väfstolarna; inom linnefabrikationen 77.6 % af spindlarna och 57.7 % af väfstolarna. Af bomullsfabrikerna i guvernementet Moskva hade 69 % dag- och nattarbete med två arbetslag, i guvernementet S:t Petersburg 17 % och i guvernementet Petrikau i Polen 20 %.

Schweiz. Här gjordes början med en maximalarbetsdag af 11 timmar. Med hänsyn till den tyska konkurrensen beviljas dock i talrika fall eftergifter från lagens bestämmelser.

Nord Amerikas Förenta Stater. I allmänhet hafva arbetarena förvärfvat sig gynnammare förhållanden med afseende å arbetstiden än någon annorstädes, med undantag för Australien. En stor del arbetare har 8-timmars arbetsdag. För textilindustrin i staten New York anföras följande siffror:

	Arbetstimmar per vecka		
	högsta	lägsta	medeltal
Bomullsfabriker	72 t.	40 t.	62 t.
Jutefabriker	60 »	57 »	58 »
Sidenfabriker	60 »	55 »	58 »
Klädesfabriker	60 »	42 »	55 »
Yllefabriker	60 »	58 »	59 »

Ordningsregler förekomma ej vid alla fabriker, då sådant hos oss icke är obligatoriskt. Af textilvärken hafva följande särskilda reglementen, hvilkas viktigaste bestämmelser här refereras.

De Förenade Yllefabrikerna A. B. Den ömsesidiga uppsägningstiden är 14 dagar. Undantag från denna regel eger rum: 1:o under de första 14 dagarna efter inträdet, då uppsägning ömsesidigt genast kan ske; 2:o vid lagbrott eller groft öfverträdande af fabriksordningen. Hvarje försenad arbetare bötar 10 penni och den, som kommer senare än 10 minuter efter slaget, vinner ej tillträde förrän efter nästa rast. Skäligt öfvertids- och söndagsarbete äro arbetarena skyldiga utföra, då sådant för fabriken regelbundna gång erfordras, dock vare för reparationsarbetare hvarannan söndag ledig, undantagandes i händelse af force majeure (öfvervinneligt hinder). I och för förekommande af olycksfall förbjödes: 1:o Igångsättande af maskiner af andra än af dem, åt hvilka maskinerna i detta afseende blifvit anförtrödda; 2:o Igångsättande af en maskin, innan dess skötare öfvertygat sig om, att densamma befinner sig i fullgodt skick och att ej någon närstående därigenom skadas;

**Ordnings-
regler.**

3:o Smörjning af farliga ställen och putsning af igångvarande maskin utan mästaress särskilda tillstånd; 4:o Rempåläggning å igångvarande transmissioner utan erhållet tillstånd af förman eller mästare; 5:o Andra än därför särskildt anställda personet att smörja igångvarande axlar; 6:o Borttagning af skydds-inrättningar; 7:o Beträdande af ångpannehus och maskinrum af obehöriga personer; 8:o Att i fabriken upplösa och kamma sitt hår. Till förekommande af eldsvåda gälla följande bestämmelser: 1:o Tobaksrökning såväl å fabriksområdet som inom fabrikslokalerna är ovilkorligt förbjuden; 2:o Träspånor och orent, oljedränkt trassel skola dagligen från arbetslokalerna bortskaffas; 3:o Öppna lampor och ljus få ej begagnas i fabrikslokalerna. Vid öfverträdelse af dessa ordningsregler bestraffas den skyldiga: A. Med omedelbart skiljande från arbetet: 1:o Den som genom grof vårdslöshet skadar andra till lif eller lem; 2:o Den som bryter emot ärlighet, nykterhet eller sedligt uppförande; 3:o Den som visar öppet trots mot förmäns under arbetet gifna befallningar. (Förman må dock icke gifva omotiverade befallningar utan må han emot arbetaren visa ett rättvist och vänligt uppträdande); 4:o Den som af illvilja skadar fabriksmaskiner, materialer, färdigt eller halffärdigt arbete; 5:o Den som inför sprithaltiga drycker inom fabriken eller fabriksområdet; 6:o Den som upprepade gånger bryter mot dessa ordningsregler; 7:o Den som inför obehöriga personer i fabriken. B. Med plikt af ända till 5 mark: 1:o Den som röker tobak inom fabriken eller dess område och vårdslöst umgås med eldfarliga ämnen; 2:o Den som har vetskap om, men icke angifver tjufveri eller afsiktligt skadande af fabriks- eller dess arbetares tillhörigheter; 3:o Den som upprepade gånger infinner sig för sent eller utan orsak uteblir från arbetet; 4:o Den som af vårdslöshet gjort sig skyldig till slarfvigt och dåligt arbete; 5:o Den som försöker dölja dåligt arbete; 6:o Den som ej omsorgsfullt putsar och vårdar honom anförtrodda maskiner m. m.; 7:o Den som visar dåligt uppförande eller annars bryter emot dessa ordningsregler. Af samtliga ådömda penningböter bildas en understödsfond för fabriksarbetare.

A. B. Helsingfors Mekaniska Väfveri. Försenad arbetare pliktas 25 p. Går försenelsen utöfver en half timme, pliktas 25 penni för hvarje ytterligare halftimme eller del däraf. Tobaksrökning inomhus är strängeligen förbjuden. Öfver allt inom fabriksområdet förbjudes likaså förtäring af rusdrycker, hvilka icke ens få till fabriken medföras. Öppnande och slutande af maskin- och ledningskranar är enhvar, utom förmännen, strängeligen förbjudet. Skadas eller förfäres fabriksens egendom genom håglöshet, olydnad, vårdslöshet eller okynne, får godtgörelse innehållas af den felandes aflöning. Ej må dock, skada härvid beräknas annorlunda än efter lägsta gångbara värde. Likvid å annan än fastställd tid beviljas icke; ej håller förskott. Inställes af någon anledning driften af fabriken eller någon dess del, är bolaget icke pliktigt

godtgöra härigenom arbetslös stycke- och daglönare hans tidsförlust. Varar stilleståndet utöfver sex arbetsdagar är arbetaren dock berättigad att därefter på anmälan afgå utan vidare uppsägningstid, såvida ej annat aftal träffas. Därest ej särskild öfverenskommelse uppgjorts gäller eljes för såväl bolaget som arbetaren 14 dagars uppsägningstid. Giltig uppsägning kan ske blott vid likvidtillfälle, hvarefter slutlikvid och afskedsbetyg nästa likviddag utgifvas. Bolaget förbehålles dock att, där så finnes lämpligt, genast vid uppsägning utbetala lönen för uppsägningstiden och omedelbart skilja den uppsagda. Bryter arbetare mot ordningsreglerna, straffas med varning eller plikt från 25 penni intill 2 mark, alt efter afdelningsföreståndarens pröfning. Vid grof eller oftare upprepad förseelse häremot likasom vid brott mot allmän lag och ordning eller vid afsiktligt tillgörande mot bolagets bästa eller till störing af fabriksdriften kan den brottsliga omedelbart och utan all uppsägning från arbetet skiljas. Plikterna tillfalla icke bolaget, men förvaras och förvaltas af detta såsom bidrag till en blifvande sjukkasse för arbetarena.

Antskog Klädesfabriks A B. Den ömsesidiga uppsägningstiden utgör 14 dagar, dock få ej flere än 20 % af vid en afdelning anställda arbetare uppsäga sig till afflyttning inom samma 14 dagar. Undantag från denna regel eger rum: 1:o Under de första 14 dagarna efter inträdet i bolagets arbete, då uppsägning å någondera sidan genast kan ske, såvida ej härom annorlunda öfverenskommit; 2:o Vid lagbrott eller öfverträdande af fabriksordningen, i hvilket fall omedelbart afskiljande kan ske. Böter för försenad ankomst kunna ådömas och tillfalla sålunda inflytande medel sjuk- och begravningshjälpskassan. Skäligt öfvertids- och söndagsarbete äro arbetarena skyldiga utföra, då sådant för fabriken regelbundna gång erfordras. Dryckenskap och andra laster, hvilka strida emot god sed och kunna ge anledning till störande af ordning och grannars ro, äro på det strängaste förbjudna, likasom ock druckna personers insläppande i bostäderna. Efter kl. 9 på aftonen få inga främmande personer uppehålla sig därsammastädes. I afseende å bestämmelserna till förekommande af olycksfall eller eldsvåda hänvisas till det först refererade reglementet, hvarmed detta i hufvudsak öfverensstämmer, utom att, i anseende till det använda belysningssystemet, en del bestämmelser tillkommit. Beträffande straffbestämmelserna kan också hänvisas till det föregående. Af de ådömda böterna tillfaller hälften bolaget och den andra hälften användes till något ändamål, afsedt att befrämja arbetarens ställning och trefnad. Häröfver ega arbetarena själfva bestämmanderätt. Utgöra böterna skadeersättning, tillfalla de h. o. h. bolaget.

A. B. John Barker. Arbetstiden bör noga iakttagas, i motsatt fall blir den skyldiga bestraffad. Strängt förbjudes att torka maskinerna i närheten af hjul, växlingar och andra rörliga maskindelar, eller på något vis sätta fingrarna,

händerna eller andra kroppsdelar i deras närhet under maskinernas gång. Den person som bryter häremot är själf ansvarig för följderna. Maskinerna böra rengöras och golfvet sopas fem gånger om dagen. All kamning af hår förbjudes i arbetsrummen. Alla plikter användas som bidrag till medicin för sjuka arbetare. En månads uppsägning gifves och erfordras om ej särskildt öfverenskommes. Fabriken förbehåller sig rätt att vid felsteg eller vårdslöst arbete genast aflägsna den skyldiga. — Nya ordningsregler ha uppgifvits vara under utarbetning.

Åbo Klädesfabriks A. B. Om en arbetare förhindrar en annan i hans arbete, plikte från 25 p. ända till 2 mk. Hämtar en arbetare till fabriken spirituosa, plikte 5 mk. Uppträder någon i sitt arbete dryckesrörd, erlägge 2 mk och aflägsne sig genast från fabriken efter af fabriksföreståndaren erhållen tillsägelse. Hörsammar en arbetare icke sin förmans befallningar, plikte ifrån 25 p. ända till 2 mk. Uteblifver någon utan fabriksföreståndarens tillstånd från sitt arbete och icke laga hinder förorsakat uteblifvandet, plikte 2 mk. Uraktlåter en arbetare att på den bestämda tiden infinna sig till arbetet, plikte härför från 25 p. ända till 1 mk. Umgås någon oförsiktigt med elden och skada därigenom tillfogas bolaget, ersätte förlusten och stånde dessutom laga ansvar. Röker någon tobak i fabriken lokaler, plikte 5 mk. Hvarje arbetare åligger rengöringen af åt honom ombetrodda maskiner vid vite af 1 mk och om desamma genom hans förvällande fördärfvas, ersätte skadan. Osnyggande af fabriksstomten är vid vite af 5 mk förbjudet. Alla plikter tillfalla sjukkassan.

Björneborgs Bomullsmanufaktur A. B. Den ömsesidiga uppsägningstiden är 14 dagar, dock få ej mer än 10% inom en afdelning på samma vecka uppsäga sig till flyttning. Undantag från denna regel eger rum: 1:o under de första 14 dagarna efter inträdet, då uppsägning ömsesidigt genast kan ske; 2:o vid lagbrott eller öfverträdande af denna fabriksordning. Hvarje för sent kommen arbetare bötar 10 p. och den som kommer senare än $\frac{1}{4}$ efter slaget, vinner ej inträde förrän efter nästa rast. Skäligt öfvertids- och söndagsarbete äro arbetarena skyldiga utföra, då sådant för fabriken regelbundna gång erfordras. I och för förekommande af olycksfall eller eldsvåda gälla enahanda bestämmelser som redan ofvan refererats. Maskinerna böra rengöras och golfvet sopas 5 gånger om dagen. (Gäller specielt spinneriet). Straffbestämmelserna äro i hufvudsak desamma som tidigare angifvits. Samtliga ådömda böter användas som bidrag till medicin åt sjuka arbetare och sedermera, då en sjuk- och hjälpkassa för fabriken arbetare inrättas, tillfalla de denna.

Littois A. B. Ömsesidigt gäller 14 dagars uppsägningstid. Väfveri-arbetare bör dock, förr än honom tillåtes att lämna sitt arbete, afsluta påbörjad väf (ketting), äfven om därtill skulle erfordras längre tid än 14 dagar,

vid äfventyr att hans möjligen ännu inestående arbetslön är förbruten och betraktas såsom vite. Arbetare som försummar att senast 5 minuter efter gifven begynnelse-signal infinna sig vid sitt arbete, är förfallen till vite, första gången 20 p., andra gången 35 p. och tredje gången 50 p. Gör han det oftare, kan han utan föregången uppsägning från sitt arbete skiljas. Utan föregående uppsägning vare den från sitt innehafda arbete skild, som 1:o gör sig skyldig till tjufnad, bedrägeri eller annan oärlighet; 2:o tillåter sig handgriplighet eller grof förolämpning mot fabriken föreståndare, medlem af hans familj eller sina förmän; 3:o förleder medarbetare till handling som strider mot lag, ordningsreglerna eller god sed; 4:o är oduglig till fullgörande af det arbete hans arbetsaftal afser, besväras af obotlig eller vidrig sjukdom eller genom eget förvällande blifvit oförmögen att fortsätta sitt arbete; 5:o sakfälls för nesligt brott; 6:o uppsåtligt fördärfvar material och maskiner, eller 7:o oförsiktigt umgås med eld. Visar arbetare olydnad eller uppstudsighet mot fabriken föreståndare eller någon förman, är han förfallen till vite från 2 mk t. o. m. 5 mk eller vare han, om så anses nödigt, genast från arbetet skild. Den som infinner sig öfverlastad vid sitt arbete eller till arbetsplatsen medför starka drycker, likasom äfven den, hvilken inom fabriken anträffas med tobaksrökning, vare utan föregången uppsägning från arbetet skild. Gör någon sig skyldig till tobaksrökning å den afstängda fabriksgården, vare han förfallen till vite från 2 till 5 mk. Ej må arbetare till fabriken medföra eller därstädes förtära födoämnen af hvad slag de än vara må; öfverträdelse häraf är belagd med vite, högst 50 p. Fördärfvar någon af vårdslöshet eller försumlighet maskiner eller material, vare han efter pröfning af vårdslöshetens och skadans storlek förfallen till vite, utgörande högst 2 dagars afföning. Arbetare, som 1:o lämnar i gång varande maskin utan tillsyn; 2:o putsar eller smörjar sådan, innan den fullständigt stannat; 3:o hindrar sina medarbetare att utföra dem förelagdt arbete; eller 4:o gör sig skyldig till vårdslöshet och försumlighet, äfven om ingen skada däraf följer, vare förfallen till vite, högst 1 mk. Anträffas arbetare under arbetstiden samtalande i oträngdt mål med någon sin medarbetare, eller visar han lättja vid utförande af honom förelagdt arbete, vare då ålagd att betala vite från 25 p. till 50 p. Detsamma gäller äfven den som under pågående arbetstid grälar med sina medarbetare, inlåter sig i slagsmål med dem eller drifver annat ofog. Uprepar arbetare förseelse, för hvilken han skyldigkänts att betala vite, då kan han, om så nödigt pröfvas, utan föregående uppsägning från arbetet skiljas. De inflytande vitesbeloppen tillfalla dels sjuk- och begravningshjälpskassan, dels invalid- och understöds-kassan för åldringar.

Karlsmarks Fabriks A. B. Till förekommande af lätt inträffande olyckor förbjödes arbeterskorna att under arbetstiden upplösa och kamma sitt hår.

Till undvikande af eldfara gälla följande bestämmelser: Tobaksrökning inom fabriken är absolut förbjuden. Under användning varande trassel som genom maskinernas rengörande genomdränkts af olja, är lätt utsatt för själfantändning och får därför endast förvaras uti därtill särskildt inrättade järnlådor. Införande af bränvin och spirituosa inom fabriken förbjudes och straffas på det strängaste. Uppsägning af arbetet måste ske 14 dagar före afflyttning. För öfverträdelse af dessa regler straffas den skyldiga enligt samma grunder som redan tidigare refererats.

Finlayson & Co. Den ömsesidiga uppsägningstiden är 14 dagar. Undantag från denna regel eger rum: 1:o under de första 14 dagarna efter inträdet, då uppsägning ömsesidigt genast kan ske; 2:o vid lagbrott eller då arbetaren till följd af öfverträdelser omedelbart kan skiljas. Hvarje för sent kommen arbetare bötar 5 p. och den som kommer senare än $\frac{1}{4}$ timme efter slaget, vinner ej tillträde förrän efter nästa rast. Skäligt öfvertids- och söndagsarbete äro arbetarena skyldiga utföra, då sådant för fabriken regelbundna gång erfordras, dock vare för reparationsarbetare hvarannan söndag ledig med undantag af force majeure. I och för förekommande af olycksfall eller eldsvåda gälla samma bestämmelser som redan refererats. Detsamma gäller ock straffbestämmelserna. Samtliga ådömda penningböter tillfalla fabriken sjukhjälps-, understöds- och begravningskassor.

Tammerfors Linne- och Järnmanufaktur A. B. Ordningsreglerna gälla både för linnefabriken, mekaniska verkstaden och träsliperiet. Vid inträdet i fabriken tjänst bör minderårig prestera betyg öfver åtnjuten skolundervisning, läkareintyg öfver god kropps-konstitution samt bevis af föräldrar eller målsman däröfver, att han har tillstånd att söka plats. Ömsesidig uppsägningstid är 14 dagar; dock må icke mer än 10% af arbetarena inom en afdelning under samma vecka anmäla sig till afflyttning. Undantag härifrån äro: 1:o under de första 14 dagarna efter inträdet i arbetet kan ömsesidig uppsägning genast ske; 2:o i fall af lagbrott eller öfverträdelse af ordningsreglerna. Arbetarena äro skyldiga utföra ett skäligt öfvertids- och söndagsarbete, då fabriken regelbundna gång sådant fordrar. Alla manliga arbetare mellan 18 och 50 år äro skyldiga att tillhöra fabriken brandkår. Hvarje försenad arbetare bötar 10 p., och den som kommer senare än $\frac{1}{4}$ timme efter ringningen slipper ej in förrän efter nästa rast. Beträffande bestämmelserna till förekommande af olycksfall eller eldsvåda samt straffbestämmelserna hänvisas åter till redan refererade ordningsregler. Alla inflytande böter tillfalla fabriken sjuk- och begravningshjälpkassa.

Tammerfors Klädesfabriks A. B. Arbetare som ankomma senare än högst 15 minuter efter bestämd arbetstid vägras inträde till följande inringning och ha förvärvat rätt till ersättning för den del af dagen de uteblifvit. Bestäm-

melserna till förekommande af olycksfall eller eldsvåda äro till innehåll desamma som redan tidigare refererats för flere andra fabriker. Uppsägning af arbetet måste ske 14 dagar före afflyttning. Emellertid förbehåller sig fabriken rätt till ögonblickligt afskedande i följande fall: *a)* Då arbetare gjort sig skyldig till lagbrott eller grof öfverträdelse af fabriksordningen; *b)* vid visadt oärligt, onyktert eller osedligt uppförande; *c)* om öppet trots eller hot ådagaläggas mot förmäns inom arbetet gifna befallningar; *d)* om af illvilja fabriksanläggningen, maskiner, redskap, halffärdiga eller färdiga fabriker skadas; *e)* upprepade gånger inträffande försenad ankomst och införande af spritdrycker i fabriken. Till plikt från 1 till 5 mk, beroende af förseelsens beskaffenhet, hemfalla alla andra öfverträdelser af ordningsreglerna. Alla genom plikter inflytande medel tillfalla arbetarens sjuk- och understöds-kassa.

A. B. F. Klingendahl & C:o. Minderåriga böra vid inträdet i arbetet förete målsmans begifvande till att söka anställning vid fabriken, betyg öfver åtnjuten skolundervisning samt läkareintyg öfver god kropps-konstitution. Den ömsesidiga uppsägningstiden är 14 dagar, dock få ej mer än 10 % af arbetarena inom en afdelning på samma vecka sig till afflyttning uppsäga. Undantag gälla återigen under de 14 första dagarna efter inträdet och vid lagbrott. Arbetarena äro skyldiga utföra skäligt öfvertids- och söndagsarbete. Hvarje försenad arbetare bötar 10 p. och den som kommer senare än $\frac{1}{4}$ timme efter slaget 20 p. Beträffande bestämmelserna till förekommande af olycksfall eller eldsvåda samt straffbestämmelserna hänvisas åter till här tidigare refererade ordningsregler. Samtliga ådömda böter tillfalla fabriken understöds- och sjukkassa.

Forssa A. B. Den ömsesidiga uppsägningstiden är 14 dagar. Undantag eger rum under de 14 första dagarna efter inträdet samt vid lagbrott. Hvarje försenad arbetare bötar 10 p. och den som kommer senare än $\frac{1}{4}$ timme efter slaget, vinner ej inträde förrän vid nästa inhvissling. I afseende å bestämmelserna till förekommande af olycksfall och eldsvåda samt straffbestämmelserna hänvisas till redan refererade ordningsregler. Samtliga ådömda böter tillfalla fabriksarbetarens sjukkassa.

Kosken Verkatehdas, A. Korhonen. För vårdslöst handterande af eld, för slöseri med fabriken egendom såsom ved m. m. ådömes böter af 3 mk. Tobaksrökning under arbetet straffas med 3 mks böter. Den som anträffas dryckesrörd under arbetet bötar 5 mk. Att utan tillstånd insläppa främmande personer mellan kl. 10 e. m. och 5 f. m. i fabriken byggnader straffas med 3 mks böter. Böterna för sådana förseelser, hvilka icke förvållat fabriken direkt förlust, tillfalla fabriken sjukkassa. Ömsesidig uppsägningstid är 14 dagar.

Harju Yllefabriks A. B. Alla plikter som enligt ordningsreglerna åläggas arbetarena tillfalla fabriken sjuk- och begravningshjälpskassa. (Någon sådan

kassa har tillsvidare icke bildats enligt uppgift till följd af arbetarens motvillighet däremot). Den som uteblir från arbetet eller aflägsnar sig därifrån utan lagligt hinder, böte sin dagspenningens belopp. Om arbetare visar sig drucken på arbetsplatsen eller medför dit starka drycker, plikte 10 mk och vare vid återfall från arbetet utan vidare skild. Tobaksrökning på upplagsplatser äfvensom i fabriken alla byggningar, utom boningshus, straffas med 5 mks böter och vid återfall med omedelbart afsked. Brott mot renlighet och ordning såväl i arbetslokalerna som i byggningarnas omgifningar straffas med 2 mks böter. Skada å arbetsredskap, maskiner, råämnen och fabrikater samt tillagnande utan lof af fabrikater eller andra fabriken tillhörigheter straffas med 5 mks böter. Alt eget arbete är vid 2 mks böter förbjudet. I de två första likviderna efter tillträdet innehålles af kvinna tillsammans 5 mk och af man tillsammans 10 mk. Om arbetare lämnar sin plats utan iakttagande af 14 dagars uppsägningstid, tillfaller hans innestående tillgodohafvande fabriken sjuk- och understöds-kassa. Om han åter efter behörig uppsägning afgår, utbetalas det innehållna beloppet till honom oafkortadt.

Siikakosken O. Y. Ömsesidig uppsägningstid är 14 dagar. Omedelbart skiljande kan ske under de 14 första dagarna. Vidare kan arbetare skiljas utan föregående uppsägning: 1:o för frånvaro eller aflägnande från arbetet utan tillstånd; 2:o för grof vårdslöshet som förorsakat skada till lif och lem åt arbetaren själf eller annan person; 3:o för oredlighet, onykterhet eller osedlighet; 4:o för visad olydnad mot förman; 5:o för af illvilja eller grof vårdslöshet vållad skada af maskiner, redskap, färdiga eller halffärdiga varor; 6:o för införande af spritdrycker, skjutvapen eller andra dylika föremål i fabriken; 7:o för tobaksrökning inom fabriken eller på andra ställen, där sådant är förbjudet, samt för annat oförsiktigt handterande af eldfarliga ämnen inom fabriken område, i lagerrum m. m.; 8:o om arbetaren själf gjort sig skyldig till eller tagit del i uppviglande af andra arbetare till olydnad mot förman eller fabriken ordningsregler. Arbetaren är skyldig deltaga i öfvertids- eller söndagsarbete, där sådant af en eller annan anledning fordras. Hvarje försenad arbetare bötar 10 p. och den som kommer mer än 15 minuter för sent inläppes först efter nästa rast. Bestämmelserna till förekommande af olycksfall och eldsvåda äro i hufvudsak af samma innehåll som tidigare refererade. Straffbestämmelserna omfatta A. varning för smärre förseelser; B. böter från 1 till 10 mk för de fall, hvilka också enligt tidigare nämnda reglementen äro belagda med böter; C. skiljande från tjänsten af dem hvilka icke låtit sig rätta af varning och böter.

Vasa Bomullsmanufaktur A. B. Den ömsesidiga uppsägningstiden är 14 dagar. Undantag eger rum under de 14 första dagarna efter inträdet samt vid lagbrott. Hvarje försenad arbetare bötar 5 p. och den som kommer

senare än $\frac{1}{4}$ timme efter slaget, vinner ej tillträde förrän efter nästa rast. Skäligt öfvertids- och söndagsarbete äro arbetarena skyldiga utföra, dock vare för reparationsarbetare hvarannan söndag ledig med undantag af force majeure. Beträffande bestämmelser till förekommande af olycksfall och eldsvåda äfvensom straffbestämmelser hänvisas till det föregående. Samtliga ådömda böter tillfalla fabriken understödkassor.

A. B. Vasa Yllevarufabrik. Den som utan värmästarens tillstånd aflägsnar sig under arbetstiden från fabriken eller utan laga förfall underlåter att infinna sig i arbete pliktar för hvarje enskildt fall 25 p. Den ömsesidiga uppsägningstiden är 14 dagar och sker uppsägning å aflöningsdagen. Den arbetare som utan uppsägning eller före uppsägningstidens slut lämnar fabriken betalar för hvar dag som han lämnat arbetet 1 mk. Skulle arbetsgifvaren afskeda någon arbetare innan uppsägningstidens slut, betalar han åt arbetaren lika mycket med undantag för nedan angifna fall. Arbetaren kan afskedas utan uppsägning i följande fall: 1:o för uppstudsighet; 2:o för oredlighet; 3:o för afsiktligt förstörande af maskiner eller verktyg; 4:o för 3 gånger förfallolöst uteblifvande från arbetet eller för sent kommande; 5:o för betydligt felande mot fabriksordningen. Alla plikter tillfalla fabrikskassan och skola användas till arbetarens bästa, hufvudsakligast till understöd åt sjuka arbetare och arbeterskor.

Vid genomgåendet af här refererade ordningsregler är det tvänne moment som fästa uppmärksamheten, nämligen beloppen af åsatta böter och bestämningarna rörande uppsägningstiden.

Rörande ordningsregler vid industriella inrättningar gäller § 31 i näringslagen af 1879, som stadgar, att yrkesidkare är berättigad att till efterrättelse för sina arbetare i afseende å arbetstimmar, iakttagelser under arbetet, viten för oordningar eller försummelse, uppsägning före afgang m. m. fastställa regler. Sådana ordningsregler, såvida de ej strida emot allmän lag, ega, under vissa fastställda villkor, kraft af lagligt arbetsaftal. Till följd af att gällande lag således ej närmare preciserar hvad ordningsreglerna böra eller få innehålla, är bestämmandet härom helt och hållet öfverlämnadt åt arbetsgifvaren med den enda inskränkning, att ordningsreglerna icke strida mot allmän lag. I flere andra länder äro ordningsregler obligatoriska, sålunda i Tyskland och Österrike för inrättningar med mer än 20 arbetare, i Belgien och Schweiz för sådana med mer än 10 arbetare. I följd häraf har fastställts hvad ordningsreglerna böra och hvad de få innehålla. En reform i denna riktning har också föreslagits af den komité, som tillsattes i och för uppgörande af förslag till ny näringslag, hvarvid komitén yrkat, att ordningsregler vore obligatoriska i fabriker och handtvärkerier med minst 20 arbetare.

De i här refererade ordningsregler åsatta böter variera i hög grad, från 5 p. ända till 10 mk. I andra regler har någon begränsning af böternas belopp alls ej uttalats, och kunna således böter åsättas till hvilket belopp som helst. I Tyskland få penningböterna ej öfverskrida hälften af medeldagspenningen, men kunna dock vissa slag af brott bestraffas med böter, uppgående till hela medeldagspenningen, d. v. s. böterna äro begränsade till belopp, hvilka, enligt hos oss gällande löner, i allmänhet ej skulle öfverstiga 1 à 2 mk. I den tyska lagen utsäges likaledes, att böterna ovilkorligen böra användas till arbetarens fromma och ej tillfalla arbetsgifvaren. Äfven i detta afseende har den nämnda komitén föreslagit en förändring i syfte att begränsa böternas belopp för en förseelse till den bötfäldas arbetsförtjänst för en dag under den närmast förgångna tiden, hvarjämte komitén velat införa ett stadgande därom, att böterna ej må få anslås till andra ändamål än sjukkassa eller annan inrättning till arbetarens förmån.

Beträffande uppsägningstiden gäller § 29 i näringslagen, som lyder: »Har vid arbetsaftalets ingående bestämning ej träffats angående tiden för aftalets upphörande, gälle i sådant afseende å ömse sidor fjorton dagars uppsägningstid.» Näringslagskomitén har i hufvudsak lämnat nu gällande näringslags bestämningar angående aftalet oförändrade. Jämte det komitén bibehållit 14 dagars uppsägningstid såsom regel, har den funnit det lämpligt att uttryckligen antyda vederbörande kontrahenters rätt att öfverenskomma om *längre* uppsägningstid. Det utskott, som tillsattes af industridelegationens centralkomité för att granska förslaget till ny näringslag, fann detta komiténs förslag vara ett steg i reaktionär riktning och ansåg att, i enlighet med den moderna yrkesdriftens allt allmännare fordran, såväl i arbetsgifvarens som arbetarens intresse, full frihet vid stipulerandet af längden för giltigheten af ett arbetsaftal borde gifvas, synnerligast som redan gällande näringslags § 29 gifver kontrahenterna full frihet att sig emellan öfverenskomma om uppsägningstid, stadgande blott för det fall, att i aftalet någon öfverenskommelse i nämnda afseende icke träffats, supplementärt 14 dagars uppsägningstid. I enlighet härmed föreslog utskottet, att 14 dagars uppsägningstid vore regel, såframt ej i aftalet en *annan* uppsägningstid blifvit förbehållen.

Såväl nu gällande näringslag som också de gjorda förslagen till ändringar i dess formulering rörande aftalets längd torde således icke ställa hinder för aftal om ej mindre viss arbetstid än äfven annorlunda bestämd uppsägningstid än den i § 29 för det fall, att särskild öfverenskommelse icke egt rum, föreskrifna uppsägningstid af 14 dagar. Häraf följer således att också en anmärkningsvärd bestämning i en del här refererade ordningsregler icke torde kunna anses stridande mot gällande lag. Den antydda bestämningen är den, att den ömsesidiga uppsägningstiden är 14 dagar, dock att ej mer än viss

procent (10 eller 20) af arbetarena vid en afdelning af fabriken får på en gång uppsäga sig till afflyttning. Afsikten med en dylik bestämning synes vara att förhindra en oväntad stagnation i fabriken gång genom samtidig uppsägning af ett större antal arbetare, d. v. s. bestämningen innebär ett försök att förhindra sträjk från arbetarens sida efter skedd uppsägning, utan att detta dock i klara ord utsäges. Man torde med skäl kunna sätta lämpligheten af en dylik bestämning i tvifvelsmål. Från arbetarens sida kunde den vid en eventuel konflikt gifva anledning till väsentligen ökad missnöje, hvarjämte det torde stöta på stora svårigheter för arbetsgifvaren att i praktiken genomföra bestämningen, i det han knappast kunde vägra att emottaga skriftliga uppsägningar från arbetarens sida till obegränsadt antal.

Hemarbete har utgifvits egentligen endast vid en tricotfabrik, där ungefär 25 % af produktionen sker i arbetarens hem. Vid fyra andra fabriker har uppgifvits, att hemarbete utlämnas åt några äldre arbetare eller pensionärer för att bereda dem någon förtjänst.

Hemarbete.

Kap. IX.

Understödkassor och föreningar. Arbetsinställelser.

Understöds-
kassor för
textilarbetare.

För arbetare inom textilindustrin finnas nedanuppräknade understödkassor, för hvilkas organisation här i korthet redogöres med hufvudsakligt afseende fäst vid delegarenas afgifter och kassans däremot svarande skyldigheter.

Arbetarenas vid Antskog Klädesfabriks A. B. sjuk- och begravningshjälpskassa. Kassans ändamål är att bereda fabriken arbetare understöd vid inträffande sjukdom och begravningshjälp vid dödsfall. Delegare i kassan är enhvar vid fabriken anställd, frisk arbetare. I kassan intages icke arbetare som samtidigt är delegare i annan sjukkasse för arbetare. De afgifter, som delegare bör erlägga till kassan äro: a) inskrifningsavgiften, som utgör 1 mk; b) medlemsavgiften, hvars storlek är beroende af den klass delegaren tillhör, sålunda att delegare i klass I betalar 1 mk, i kl. II 75 p., i klass III 50 p. hvar fjärde vecka. Sjukhjälp utbetalas till delegare, som under längre tid än 6 dagar på grund af sjukdom varit oförmögen till arbete, sålunda att delegare i klass I uppbär 10 mk, i klass II 7 mk 50 p., i klass III 5 mk i veckan. Begravningshjälp till dödsbo efter affiden delegare, som minst 3 år gjort inbetalningar till kassan, utbetalas med 50 mk, om den affidna efterlämnar man, hustru eller barn, i annat fall med 25 mk. Tillfälligt understöd kan, om kassans tillgångar det medgifva, i ömmande fall utbetalas till delegare som lider af långvarig sjukdom eller vid dödsfall till dennas familj. Delegare som åtnjuter sjukhjälp från kassan skall själf bekosta sin medicin och nödig sjukvård, men eger däremot fri läkarevård. Delegare vare ock skyldig att i stället för kontant penningehjälp åtnöjas med vård och underhåll på sjukhus. Dock bör, om den sjuka har familj, minst $\frac{1}{3}$ af sjukhjälpsbeloppet utbetalas till den sjukas familj.

Arbetarens vid Björneborgs Bomullsmanufaktur A. B. sjuk- och begravningshjälpkassa. Kassan har till ändamål att bereda kassan tillhöriga medlemmar understöd vid inträffande sjukdom och begravningshjälp vid dödsfall. Delegare i kassan är enhvar vid fabriken anställd arbetare. Till medlem i kassan antages icke någon person som redan är medlem i någon annan arbetarsjuk-kassa. De afgifter som delegare skola betala till kassan äro a) inskrifningsafgiften som utgör 50 p.; b) medlemsafgiften 1:0 dagspenning åtnjutande arbetare: 10 p. för hvarje full mark af veckolönen, dock icke mer än 2 mk 50 p.; 2:0 betingsarbetare: ifall medelveckoförtjänsten utgör 6 mk eller mindre, erlägges månatligen 50 p., om medelveckoförtjänsten utgör från 6—10 mk, erlägges månatligen 80 p., från 10—14 mk, månatligen 1 mk 20 p., från 14—18 mk, månatligen 1 mk 60 p. och om medelveckoförtjänsten öfverstiger 18 mk, månatligen 2 mk. Sjukhjälp utbetalas till delegare som under längre än 4 dagar af sjukdom varit oförmögen till arbete och utgår för hvarje sjukdag från och med den femte med högst a) åt dagspenning åtnjutande delegare 60 % af dagspenningen, dock icke mer än 2 mk 50 p.; b) åt betingsarbetare en så stor summa att en hel veckas understöd utgör 6 gånger senaste inbetalningen. Sjukhjälp utbetalas i ett och samma sjukdomsfall icke för längre tid än till och med den 120 dagen, räknadt från sjukdomens början. Begravningshjälp till dödsbo efter afiden delegare som minst 3 år gjort inbetalningar till kassan utbetalas med 50 mk om den afidna efterlämnar enka och barn, i annat fall med 25 mk. Tillfälliga understöd kunna, om kassans tillgångar det medgifva, i ömmande fall utbetalas till delegare som lider af långvarig sjukdom eller vid dödsfall till dennas familj. Om delegare på kassans bekostnad åtnjuter läkare- och sjukvård eller medicin, må kostnaderna härför afdragas från sjukhjälp. Delegare vare ock skyldig att i st. f. kontant penningehjälp åtnöjas med vård och underhåll på sjukhus. Dock bör, om den sjuka har familj, en tillräckligt stor del af sjukhjälpbeloppet kontant utbetalas till den sjukas hustru och barn.

Littois Fabriks Bolags arbetares sjuk-kassa. Kassan lämnar de i bolagets tjänst anställda arbetare underhållsbidrag vid sjukdom, läkarehjälp, läkemedel, sjukvård och begravningshjälp; läkarehjälp och läkemedel dock endast för det fall, att desamma icke bekostas af arbetsgifvaren. Hvar och en som är antagen i arbete vid Littois fabrik och som ej är behäftad med obotlig sjukdom bör blifva delegare i föreningen. Dock må ej någon minderårig härtill tvingas förrän hans eller hennes veckolön uppgår till minst 5 mk. Vid inträde i föreningen böra delegarena erlägga: man 1 mk och kvinna 50 p. samt därefter en månatlig afgift af 30 p. för man och 15 p. för kvinna. Den som åtnjuter understöd för sjukdom är fritagen från erläggandet af månadsafgiften. Bolaget erlägger till föreningen ett bidrag, utgörande hälften af samtliga del-

egares månatliga inbetalningar samt alla inflytande plikter. Hvarje arbetare som tillhört föreningen åtminstone en månad med fullgörande af alla inbetalningar är vid iråkad, minst 7 dagar fortfarande sjukdom berättigad att erhålla från kassan sjukhjälp, utgörande för man 9 mk och för kvinna 3 mk 50 p. i veckan. Skulle någon delegare iråka sådan sjukdom, att hans intagande å sjukhus är af nöden, erlägger föreningen för denna delegare alla sjukhusafgifter och drager dessutom försorg om familjens underhåll. Sagda understöd vid sjukdom, hvartill äfven räknas kroppsskada jämväl i följd af olycksfall vid arbetet, utgår under sjukdomens fortgång en tid af allenast 120 dagar. Fortfar sjukdomen längre tid eller är den obotlig, upphör utbetalningen af understöd ur denna kassa, så länge den behöfvande åtnjuter understöd vare sig ur Littois Fabriks Bolags arbetares understödskassa för invalider och åldringar eller vid olycksfall det skadestånd som enligt lag bör åt honom säkerställas. Vid delegares dödsfall utbetalas till hans efterlevande enka eller bröstarfvingar hvilka honom vårdat såsom begrafningshjälp 50 mk för man och 25 mk för kvinna, eller ock, därest den afidna icke efterlämnar sådan rättsinnehafvare, bekostas begrafningen af föreningens medel.

Littois Fabriks Bolags arbetares understödskassa för invalider och åldringar.

Kassans ändamål är att understödja arbetare hvilka på grund af ålder, olycksfall eller sjukdom under längre tid äro till arbete oförmögna, att utbetala pensioner och att lindra den nöd som genom delegares död drabbar hans till arbete oförmögna enka och oförsörjda barn. Delegare i kassan är enhvar person som får stadigvarande anställning i bolagets tjänst; dock sålunda att den hvilken uppnått en ålder af 37 år kan vinna inträde i kassan endast genom att på en gång inbetala sammanlagda beloppet af alla de afgifter till kassan som han skulle varit skyldig att erlägga ifall han vid denna ålder inträdt. Med obotlig sjukdom behäftad person må icke vinna inträde i kassan. Delegare inbetalar en månatlig afgift af 60 p. för man och 40 p. för kvinna från den dag de i aflöning erhålla, den förra 7 och den senare 6 mk i veckan. Till inbetalning i kassan bidrager bolaget med enahanda belopp som alla delegare tillsammans, hvartill ytterligare komma de enligt ordningsreglerna inom fabriken föreningen tillfallande plikter. Understöd utbetalas: *a)* till delegare som i följd af olycksfall jämväl vid arbetet eller genom sjukdom som fortfar utöfver 120 dagar är alldeles oförmögen till arbete, sålunda: att den som för 10 år eller kortare tid inbetalat medlemsafgifter till kassan erhåller årligen minst 150 mk, ökade för hvarje tillskottsår med 4 mk ända tills det årliga understödet uppgår till 300 mk, hvilket belopp det ej får öfverstiga, och tages vid beräkning af tiden hänsyn endast till de månader fastställd afgift till föreningen erlagts; *b)* till delegare, hvars arbetsförmåga på ofvanbeskrifvet sätt allenast minskats, i enlighet med hvad styrelsen efter omstän-

digheterna vid hvarje särskildt fall pröfvar skäligt; *c)* till delegare som för 48 år inbetalat den fastställda afgiften, vare sig han då är arbetsför eller icke, med 300 mk årligen; *d)* till delegare hvilka af orkeslöshet eller ålderdomssvaghet äro till arbete oförmögna, efter det de under 10 år inbetalat månadsafgiften till föreningen med 150 mk om året, hvilket belopp ökas jämligt de i mom. a) nämnda grunder. Detta gäller manliga delegare. Kvinnor som äro delegare i föreningen erhålla $\frac{2}{3}$ af de ofvanangifna beloppen. Till arbete oförmögen enka efter delegare i föreningen tillkommer, så länge hon är ogift och till sitt lefverne oklanderlig, ett årligt understöd af 100 mk. Efterlefves gift delegare vid sin död af minderåriga barn, erhåller hans enka för etthvart af dessa, intill dess detsamma fyllt 15 år, ett årligt bidrag af 50 mk. Fader- och moderlösa barn efter delegare i föreningen uppfostras på densammas be- kostnad tills de fyllt 15 år.

Karlsmarks Fabriks A. B:s arbetares sjuk-, begrafnings- och understödskassa.

Hvarje inträdande arbetare är medlem af kassan, dock må ingen tvingas därtill hvars veckolön ej uppgår till 4 mk 50 p. Delegarena erläggas i klass I 1 mk 50 p. i inskrifningsavgift och 1 mk i månatlig avgift, de i klass II 75 p. i inskrifningsavgift och 50 p. i månatlig avgift. Om delegare har tillhört kassan minst en månad och erlagt fastställda avgifter, är han efter minst 7 dagars sjukdom berättigad till sjukhjälp, uppgående i klass I till 7 mk och i klass II till 3 mk 50 p. i veckan. Åt delegare som till följd af sjukdom eller kroppssvaghet blir oförmögen till arbete utgifves sjukhjälp endast under 6 månader. Om sjukdom varar längre, anses han såsom obotlig. Ogift barnaföderska får ej sjukhjälp. Om delegare, man eller kvinna, genom olycksfall eller annars blir oförmögen till arbete, är han berättigad att erhålla årlig underhållshjälp från kassan i mån som direktionen bestämmer och kassans tillgångar det tillåta. I begrafningshjälp utbetalas i klass I 40 mk och i klass II 20 mk.

Äetsä Yllespinneris och Mekaniska värkstads arbetares sjuk- och begrafningshjälpkassa. Kassans ändamål är att bereda industri- och andra kroppsarbetare vid Äetsä fabriker hjälp vid sjukdomsfall och begrafningshjälp vid dödsfall. Hvarje vid Äetsä fabriker anställd frisk arbetare är delegare i kassan, om han icke fyllt 50 år vid antagandet till arbetare. Den som fyllt 50 år men ej 60 kan antagas till delegare om han erlägger en med 10 % förhöjd medlemsavgift. Den som bevisligen tillhör annan kassa kan ej tvingas att inträda som delegare i kassan. Delegare erlägger till kassan *a)* i inskrifningsavgift i klass I 75 p., i klass II 1 mk 25 p. och i klass III 2 mk; *b)* medlemsavgifter i klass I 50 p., i klass II 1 mk och i klass III 1 mk 50 p. i månaden. Sjukhjälp utgår i klass I med 75 p., i klass II med 1 mk 50 p. och i klass III med 2 mk 25 p. om dagen. Sjukhjälp utges från den sjunde sjukdagen och högst under

100 dagar. Såvidt kassans tillgångar det tillåta utgifves i begravningshjälp i klass I 25 mk, i klass II 35 mk och i klass III 50 mk.

Finlayson & Co's Bomullsfabriks arbetares sjuk- och begravningshjälpskassa. Kassans ändamål är att förskaffa arbetarena vid fabriken understöd vid sjukdomsfall och begravningshjälp åt affiden delegares sterbhus. Hvarje vid fabriken fast anställd arbetare som icke fyllt 40 år och icke lider af obotlig sjukdom är skyldig inträda som delegare i kassan. Han anses såsom delegare efter det han inbetalat afgifterna för ett halft år. Arbetare som fyllt 40 år och som genom läkareintyg ådagalägger, att han har god hälsa får åtnjuta sjukhjälp och begravningshjälp till halfva beloppet. Afgifterna och sjukhjälpens utgå i 6 klasser:

I. den som betalar	25 p. i månaden erhåller	25 p. om dagen;
II. » » »	50 » » »	50 » » »
III. » » »	75 » » »	75 » » »
IV. » » »	1 mk » » 1 mk	» » »
V. » » »	1 » 25 » » 1 » 25 » » »	» » »
VI. » » »	1 » 50 » » 1 » 50 » » »	» » »

Inträdet i de olika klasserna bestämmes af aflöningens storlek. Arbetare som erhåller en medellön i veckan af 18 mk eller mer må själf bestämma till hvilken klass han vill höra; 15—18 mk kan inträda i klass I, II, III, IV eller V; 12—15 mk kan inträda i klass I, II, III eller IV; 8—12 mk kan inträda i klass I, II eller III; 5—8 mk kan inträda i klass I eller II och den arbetare som har mindre än 5 mk kan endast inträda i klass I. Sjukhjälp utbetalas från den sjunde sjukdagen under högst 3 månaders tid, men någon sjukhjälp utgifves icke om den sjuka tillfrisknar efter en kortare tid än 6 dygn. Om arbetare varit delegare minst 3 år, utbetalas begravningshjälp i klass I 10 mk, II 15 mk, III 20 mk, IV 25 mk, V 30 mk och VI 35 mk. Åt barnsängskvinna utbetalas icke sjukhjälp. Kvinna som ingår äktenskap förlorar sin rätt att vara delegare i kassan, äfven om hon förblir i fabriken tjänst, och eger ingen rätt till återfående af inbetalade afgifter.

Finlayson & Co's Bomullsfabriks arbetares pensionskassa. Kassans ändamål är att förskaffa pensioner åt fabriken arbetare samt åt afidna arbetares enkor och barn. Delegare i kassan är hvar och en som är delegare i arbetarens vid fabriken sjuk- och begravningshjälpskassa och icke fyllt 40 år vid inträdet. Delegare förblir också den som åtnjuter pension. Pensionerna i veckan äro:

i klass	I	för delegare	1 mk 50 p.,	för enka	2 mk
»	»	II	»	»	» 2 »

i klass III för delegare	4 mk	för enka	2 mk 50 p.
» » IV » »	6 »	» »	2 » 50 »
» » V » »	7 »	» »	3 »
» » VI » »	8 »	» »	3 »

Pension åt barn efter afviden delegare är 1 mk i veckan för hvarje barn. Pension utges: 1:o åt delegare som minst 20 år å rad varit delegare om han till följd af ålderdom, obotlig sjukdom eller kroppssvaghet, för hvilka arbetsgifvaren icke är skyldig ansvara, är till arbete oförmögen; 2:o åt delegares enka och barn, om han minst 10 år å rad varit delegare i kassan; om delegaren varit mindre än 10 år men mer än 5 år delegare, erhåller hans enka och barn $\frac{1}{4}$ af ofvan angifna pensioner. Pension utges icke åt enka som ingår nytt äktenskap eller åtnjuter pension på grund af lagen af den 5 december 1895, ej håller åt sådan enkas barn; barn som fyllt 15 år eller dessförinnan är arbetsför, får ej hålla pension.

Tammerfors Linne- och Järnmanufaktur A. B:s linnespinneris och träsliperis arbetares sjuk- och begravningshjälpskassa. Kassans ändamål är att förskaffa arbetarena vid linnespinneriet och träsliperiet sjukhjälp och begravningshjälp. Delegare är hvarje fast anställd frisk arbetare, som ej fyllt 40 år, och anses han såsom delegare sedan han inbetalat ett halft års afgifter. Kvinna som ingår äktenskap går miste om alla sina inbetalade afgifter, äfven om hon fortfarande förblir i bolagets tjänst. Afgifterna i månaden äro: i klass I 10 p., i klass II 25 p., i klass III 35 p. och i klass IV 50 p. Delegare, hvars veckolön stiger till minst 12 mk hör till klass IV, till minst 8 mk till klass III, till minst 5 mk till klass II och delegare, hvars veckoinkomst är mindre än 5 mk till klass I. Ensam kvinlig arbetare kan endast höra till de tre första klasserna. Sjukhjälp utbetalas från den sjunde sjukdagen: i klass I med 25 p., i klass II med 50 p., i klass III med 75 p. och i klass IV med 1 mk om dagen. Sjukhjälp utbetalas för sammanlagdt 90 dagar. Extra hjälp kan beviljas till ett belopp af 25 mk. Begravningshjälp utgår till sterbhus efter man med familj med 50 mk, till sterbhus efter ogift man eller kvinna med 25 mk.

Tammerfors Linne- och Järnmanufaktur A. B:s linnespinneris och träsliperis arbetares pensionskassa. Kassans ändamål är att bereda arbetarena vid linnespinneriet och träsliperiet pensioner samt att gifva tillfällig hjälp eller årligt understöd åt delegare som drabbas af obotlig sjukdom eller åt afviden delegares enka och barn. Delegare är hvarje frisk arbetare som icke fyllt 40 år, och anses han såsom delegare sedan han erlagt ett halft års afgifter. Kvinna som ingår äktenskap går miste om alla sina inbetalade afgifter, äfven om hon fortfarande förblir i bolagets tjänst. Delegarena erläggas till kassan i klass I 15 p., i klass II 25 p., i klass III 40 p. och i klass IV 50 p. i månaden. Delegarens fördelning på klasser är densamma som i sjukkassan. Pension erhål-

ler hvarje delegare som minst 10 år å rad varit i fabriken's tjänst och till följd af obotlig sjukdom eller ålderdom blir oförmögen till arbete. Pension utges jämväl åt affiden delegares enka och barn, åt den förra 2 mk och åt hvarje barn 1 mk i veckan. Vanlig pension utgår i klass I med 1 mk 50 p., i klass II med 2 mk 50 p., i klass III med 3 mk 50 p. och i klass IV med 5 mk i veckan. Om delegare, som mer än 5 år erlagt afgifter till kassan, afgår, erhåller han sina erlagda afgifter tillbaka med afdrag af 10 %.

Tampereen Puuvillateollisuus O. Y:s bomullsfabriks arbetares sjuk- och begravningshjälpskassa. Kassans ändamål är att bereda fabriken's arbetare sjuk- och begravningshjälp. Hvarje fabriken's arbetare är delegare i kassan. Undantag härifrån göres endast för dem hvilka tillhöra annan sjukkassa. Delegare erlägger 1½ penni för hvarje full mark af aflöningen, dock med den begränsning, att den högsta afgiften är 1 mk 50 p. Arbetsgifvaren erlägger till kassan ett belopp som utgör hälften af samtliga delegares afgifter jämte alla på grund af ordningsreglerna influtna böter. Kassan utbetalar: a) understöd åt delegare som till följd af sjukdom eller olycksfall är oförmögen till arbete. I sjukhjälp utbetalas hälften af medeldagspenningen, dock ej mer än 2 mk per dag och utgår den från den sjunde sjukdagen högst under 120 dagar. Den af olycksfall träffade erhåller 60 % af dagspenningen; b) begravningshjälp till sterbhus efter delegare som minst 3 år varit medlem i kassan. Begravningshjälpen är 50 mk om den afidna efterlämnar enka eller barn, annars 25 mk; c) extra understöd efter pröfning; d) tilläggsunderstöd åt den som blifvit intagen på sjukhus i den mån sjukhjälp ej räcker till. Den sjuka bör åtnöja sig med vård å sjukhus i st. f. kontant hjälp, i hvilken händelse åt hustrun utbetalas 1/3 och åt hvarje barn 1/6 af sjukhjälp, dock att den sammanlagda summan ej öfverstiger 2/3 af sjukhjälp.

Klädesfabriken's i Tammerfors sjuk- och understöds-kassa. Kassans ändamål är att bereda fabriken's arbetare understöd vid inträffande sjukdom samt för öfvergående skada vid olycksfall i arbetet samt begravningshjälp. Delegare är hvarje arbetare som ej fyllt 40 år och ej är behäftad med obotlig sjukdom. Delegare erlägger 1 mk, 75 p., 50 p. eller 25 p., efter eget val. Arbetsgifvaren bidrager med hälften af delegarens samtliga afgifter. De understöd kassan utger äro a) sjukunderstöd till delegare som af sjukdom eller i följd af öfvergående skada vid olycksfall är oförmögen till arbete; b) begravningshjälp; c) extra understöd. Sjukhjälp utgår med resp. 10 mk, 7 mk 50 p., 5 mk och 2 mk 50 p. i veckan. Sjukhjälp utbetalas från den sjunde sjukdagen och högst under 12 månader. Rätt till sjukhjälp inträder sedan arbetare 6 månader varit delegare. Begravningshjälpen utgår med resp. 100 mk, 75 mk, 50 mk och 25 mk. Extra understöd kunna efter pröfning utgifvas till delegare som mer än 12 månader är af sjukdom förhindrad till arbete.

Klädesfabrikens i Tammerfors pensionskassa. Kassans ändamål är att bereda fabriken arbetare årligt understöd, i händelse de af hög ålder eller obotlig sjukdom blifvit till arbete oförmögna, äfvensom understöd åt arbetares enkor och efterlämnade minderåriga barn. Delegare är hvarje arbetare som i 10 års tid tillhört fabriken sjukkassa. Pensionernas belopp bestämmes vid allmän sammankomst af delegare för ett halft år i sender, hvarvid iakttages att högsta beloppet af pension som kan utgifvas är för vecka: åt gift manlig arbetare med hustru och minderåriga barn 10 mk eller 8 mk, åt ogift manlig eller kvinlig arbetare 6 mk, åt enka 4 mk, åt fader- eller fader- och moderlösa barn som ännu ej fyllt 9 år 2 mk, som fyllt 9 men ej 15 år 3 mk. Dock må högsta utbetalningen till en familj, där fadern är död men modern lefver, icke öfverstiga 10 mk i veckan.

Hr F. Klingendahls fabriks arbetares sjuk- och begravningshjälpskassa. Kassans ändamål är att bereda sjukhjälp samt understöd åt efterlevande till arbete oförmögen enka och minderåriga barn. Delegare äro fabriken arbetare som ej fyllt 40 år och ej lider af obotlig sjukdom. Sjukhjälp utgår åt dem som i månaden erlägga 1 mk 50 p. med 12 mk i veckan; åt dem som erlägga 1 mk med 8 mk och åt dem som erlägga 50 p. med 4 mk och därutöfver med fri läkarevård och medicin. Till kassan erlägger arbetsgifvaren $\frac{1}{3}$ af delegarens afgifter och densamma tillkommer alla böter. Sjukhjälp utbetalas ej för kortare tid än en vecka och ej för längre än 12 månader. Barnsängskvinna är berättigad till sjukhjälp från den femtonde dagen efter barnsörden. Arbetare anses såsom delegare om han minst 4 månader erlagt afgifter. Begravningshjälpen utgår med resp. 150 mk, 100 mk och 50 mk om den aflidna minst 2 år varit delegare. Har den aflidna varit delegare minst 4 månader utgår begravningshjälpen med 15 mk. Om kassans tillgångar det tillåta, så kunna efter pröfning tillfälliga understöd gifvas åt afliden medlems enka och minderåriga barn.

Forssa A. B:s fabrikers arbetares sjukkassa. Kassans ändamål är att bereda de vid bolagets fabriker anställda arbetare understöd vid inträffande sjukdom samt begravningshjälp. Delegare är hvarje arbetare med undantag af hustrur och enkor; dock kan jämväl enka, som arbetar vid fabriken, blifva delegare, om hon så önskar och bestyrelsen det medgifver. Arbetare med fast lön betalar i månadsafgift 5 p. för hvarje full mark af veckolönen, dock högst 1 mk och minst 10 p. i månaden. Arbetare, som har betingsafflöning, betalar, om medelveckoförtjänsten är under 8 mk, i månadsafgift 35 p., om medelveckoförtjänsten är 8—12 mk, i månadsafgift 50 p. och om medelveckoförtjänsten är 12—20 mk, i månadsafgift 80 p. och öfver 20 mk, 1 mk. Forssa A. B. bidrager årligen till kassan med ett belopp, utgörande hälften af kassadelegarens under året erlagda afgifter. Sjukunderstöd utgifves till delegare, som af sjukdom eller i följd af skador af olycksfall är oförmögen till arbete;

och utgår detta till så stort belopp att det för en hel vecka beräknade understödet uppgår till 10 gånger den sjukas näst förut betalade månadsavgift, samt begynner fr. o. m. den fjärde sjukdagen och fortgår intill dess den sjuka tillfrisknar eller affider, dock med sådan begränsning: 1:o att utgifvandet af understöd för längre tid än 2 år antingen öfverföres till understödskassan eller lämnas beroende af allmänt sammanträdes beslut, samt 2:o att i det fall understödstagaren på grund af lagen af den 5 december 1895 åtnjuter underhållsbidrag af arbetsgifvaren, fullt understöd utbetalas ur kassan endast under 120 dagar samt därefter det belopp, hvarmed fullt understöd ur kassan öfverskjuter det underhållsbidrag som åligger arbetsgifvaren. Vårdas delegare som har familj på sjukhus, tillfaller sjukunderstödet familjen. Läkarevård och medicin bekostas helt och hållet af bolaget. Begravningshjälp utgifves med 40 mk, om delegare efterlämnar familj, i annat fall med 25 mk, utom i händelse delegare är minderårig och i sina föräldrars vård, då begravningshjälpen är 15 mk.

Forssa A. B:s fabrikers arbetares understödskassa. Kassans ändamål är att bereda arbetarenä understöd i händelse de af hög ålder eller obotlig sjukdom blifva oförmögna till arbete i fabrikerne äfvensom understöd till affiden arbetares enka och barn. Delegare i kassan är hvarje delegare i sjukkassan äfvensom arbetare som i följd af hög ålder, obotlig sjukdom eller kroppsskada upphört att vara arbetsför. Delegare som af hög ålder, obotlig sjukdom eller kroppsskada blifvit oförmögen att försörja sig själf äfvensom affiden delegares enka och minderåriga barn undfå, oberoende af det understöd de på grund af lag kunna få af bolaget, årsunderhåll af kassans tillgångar så långt dessa medgifva och till belopp som af bestyrelsen årligen bestämmes. Åtnjuter understödsberättigad person på grund af lagen af den 5 december 1895 årligt skadestånd, bör detta frånräknas från det understöd den skadade eljes kunde från kassan undfå.

Forssa A. B:s jordbruks- och utarbetares sjukkassa samt Forssa A. B:s jordbruks- och utarbetares understödskassa äro organiserade i hufvudsak på samma sätt som fabriksarbetarenas tvänne motsvarande kassor och äro afsedda för dem af bolagets arbetare, hvilka ej äro delaktiga i sistnämnda kassor.

Koskis Klädesfabriks arbetares understödskassa. Kassans ändamål är att lämna sjukhjälp samt understöd åt affiden delegares enka och barn. Delegare äro de af fabriken arbetare hvilka sådant önska och ej fyllt 40 år och ej lida af obotlig sjukdom. Alla delegare hvilka varit i fabriken tjänst mer än en månad erlægga månatligen: de hvilka hafva i lön mer än 15 mk i veckan 1 mk 50 p.; 12—15 mk i veckan 1 mk 20 p.; 10—12 mk i veckan 1 mk; 7—10 mk i veckan 75 p. och 5—7 mk i veckan 50 p. Arbetsgifvaren erlägger till kassan årligen lika mycket som delegarenas samtliga afgifter under

året ända till dess kassan vuxit till 10,000 mk. Alla böter tillfalla kassan. Sjukhjälp utgår med resp. 12 mk, 10 mk, 8 mk, 6 mk och 2 mk 50 p. i veckan. Såsom delegare betraktas den som under 6 månader erlagt afgifter. Läkare och medicin erhållas genom kassan. Sjukhjälp utges ej för kortare tid än 7 dygn och ej för längre tid än 6 månader. Gift barnaföderska utfår sjukhjälp från det femtonde dygnet efter barnsörden. Sedan kassan vuxit till 10,000 mk, utgifvas understöd åt sterbhus efter delegare som minst 10 år inbetalat afgifter sålunda att åt afliden delegares till arbete oförmögna enka som fyllt 55 år utges 4 mk i veckan, om delegaren varit inskrifven i första klassen, annars 3 mk. Åt afliden delegares fader- eller både fader- och moderlösa barn, som äro under 8 år gamla 2 mk i veckan, 8—14 år gamla 3 mk i veckan.

Siikakoski fabrikers sjuk- och begravningshjälpskassa. Kassans ändamål är att bereda fabriken arbetare sjuk- och begravningshjälp. Hvarje arbetare under 50 år är delegare i kassan. Delegares afgift är 1 penni för hvarje full 50 p. af lönen vid löneutbetalningen, dock att högsta afgiften är 2 mk. Arbetsgifvaren bidrager med $\frac{1}{3}$ af arbetarens sammanlagda afgifter. Sjukhjälp utgår för hvarje sjukdag med $\frac{3}{5}$ af senaste medeldagspenning, dock med högst 2 mk 50 p. och utbetalas från den sjunde sjukdagen och högst under 120 dagar. Begravningshjälp utgår till sterbhus efter delegare som minst 3 år erlagt afgifter med 50 mk, om den aflidna efterlämnar enka och barn, annars med 25 mk. Extra understöd kunna utges efter pröfning. Vid dödsfall erlägger hvarje manlig arbetare till kassan 1 mk, hvarje kvinlig 50 p. För olycksfall, för hvilka arbetsgifvaren enligt lag är ansvarig, utbetalar kassan ej understöd. Den sjuka är skyldig åtnöja sig med vård å sjukhus, hvarvid till hustrun erlägges $\frac{1}{3}$ och för hvarje barn $\frac{1}{6}$ af sjukhjälp, dock ej mer än tillsammans $\frac{2}{3}$ däraf.

Arbetarens vid Vasa Bomullsmanufaktur A. B. sjuk- och begravningshjälpskassa. Kassans ändamål är att bereda arbetarena sjuk- och begravningshjälp. Hvarje arbetare som ej lider af obotlig sjukdom är delegare i kassan. Delegares afgifter till kassan äro: 1) inskrifningsavgift 50 p.; 2) medlemsavgift i klass I 20 p., i klass II 40 p., i klass III 60 p., i klass IV 80 p. och i klass V 1 mk i månaden. Arbetare hvars veckolön i medeltal stiger till 18 mk och mer tillhör klass V, till 14—18 mk tillhör klass IV, till 10—14 mk tillhör klass III, till 6—10 mk tillhör klass II, till mindre än 6 mk tillhör klass I. Kvinnor och män utan familj mottagas ej i klass V. Arbetsgifvaren bidrager till kassan med ett belopp som utgör hälften af delegarens samtliga afgifter. Sjukunderstöd utgår till delegare som af sjukdom eller i följd af skada af olycksfall är oförmögen till arbete för hvarje sjukdag i klass I med 40 p., i klass II med 70 p., i klass III med 1 mk, i klass IV med 1 mk 30 p. och

i klass V med 1 mk 60 p. och beräknas från den sjunde sjukdagen och högst under 120 dagar. Begravningshjälp utgår till sterbhus efter delegare som minst 3 år varit medlem med 50 mk, om han efterlämnar enka och barn, annars med 25 mk. Extra understöd kunna utgifvas efter pröfning. Delegare som antingen af kassan eller arbetsgifvaren erhåller läkare- och sjukvård är icke berättigad till penningehjälp. Likväl bör, i det fall att den sjuka har hustru, som icke är fabriksarbeterska, eller oförsörjda barn, minst hälften af sjukhjälp utbetalas till dessa.

Ur Tab. 31 och 32 inhämtas närmare uppgifter rörande sjuk- och begravningshjälp- samt pensions- och understödskassornas för textilarbetare ställning år 1902. Vid en granskning af nämnda tabeller, finner man lätt att de olika kassorna begagna olika sätt för bokföringen, hvarför icke alla poster äro alldeles jämförbara med hvarandra. Dessa brister hade möjligen kunnat afhjälpas om de för ett antal år sedan uppgjorda frågeformulären varit annorlunda uppställda.

Om såsom antal delegare i kassorna under 1902 tages medeltalet af antalet delegare vid början och slutet af året, så erhållas de i Tab. XXX ingående medeltalen. Sjukdomsfallen förorsakade af olycksfall äro uteslutna, emedan dessa icke finnas i Tab. 32 upptagna i de fall, då ersättningen utgår från försäkringsbolag.

Tab. XXX. Sjuk- och begravnings-

	Antskog Klädesf.	Littois A. B.	Karlsmarks Klädesf.	O. Y. Printz & K.t.
Medelantal delegare under 1902 antal	43	164	103	36
Sjukdomsfall på 100 delegare »	9	13	9	—
Sjukdagar per sjukdomsfall »	10	20	56	—
Sjukhjälp per sjukdomsfall <i>Fmk.</i>	13: 75	14: 55	44: 89	—
Sjukhjälp per sjukdag »	1: 31	0: 73	0: 80	—
Inträdes- och medlemsafgifter per delegare . . . »	1: 91	2: 05	7: 29	6: 21
Tillgångar per delegare vid slutet af år 1902 »	41: 40	84: 62	132: 58	49: 25

Beträffande pensions- och understödskassorna meddelas här medelbeloppet af pensionerna:

	Littois.	Finlayson.	Linnesp.	T:fors Klädesf.	Forssa.	Alla.
<i>Fmk.</i>	98: 83	110: 06	126: 15	133: 69	87: 42	110: 89
samt tillgångarna den $31/12$ 1902 per delegare:						
<i>Fmk.</i>	367: 77	179: 07	141: 54	278: 36	141: 21	165: 35

Förutom dessa aktiva kassor, till hvilka arbetarena själfva bidraga genom inbetalningar, finnas ännu andra fonder, hvilka, såvidt upplysningar därom lämnats, äro följande:

Vid De Förenade Yllefabrikerna A. B., Helsingfors, bildas genom inflytande plikter en sjukhjälpskassa, hvars kapital stiger till *Fmk.* 6,948: 89.

Vid Björneborgs Bomullsmanufaktur A. B. är en sjukkassa under bildande och hafva dess stadgar stadfästats den 3 mars 1903. Såsom en grundfond till kassan har disponenten hr C. G. Sundell donerat 1,000 mk.

Vid Finlayson & Co finnas följande donerade fonder (beloppen angifna för den $31/12$ 1903):

Gebrüder von Nottbecks Unterstützungs-Fond, ur hvilken utges understöd åt enkör och ålderstigna, *Fmk.* 56,039: 16.

A. von Nottbecks Donationsfond, ur hvilken utges understöd åt barn, *Fmk.* 10,572: 15.

Unfallversicherungs-Fond, ur hvilken utges understöd vid öfvergående skador i följd af olycksfall, *Fmk.* 37,158: 95.

K. F. Westerbergs Pensionsfond, ur hvilken tillsvidare utgår legat till donators anförvandter och återstoden kapitaliseras. Sedan legaten upphört, tillfaller hela kapitalet sjuk- och begravningshjälpskassan, *Fmk.* 44,080: 92.

Beamten Pensions-Fond, kapitaliseras tillsvidare, *Fmk.* 38,843: 92.

hjälpkassor för textilarbetare.

Finlayson & Co.	T:fors Linne-spinneri.	T:een Puuvilla-teoll. O. Y.	T:fors Klädesf.	A. B. F. Klingendahl & Co.	Forssa A. B.	Kosks Klädesf.	Sirkakoski O. Y.	Vasa Bomullsf.	Alla kassor.
2,399	1,334	540	252	194	1,209	34	40	1,111	7,459
9	14	18	19	6	16	12	8	42	17
30	29	26	52	56	45	36	40	21	30
21: 29	21: 83	25: 30	44: 14	42: 71	40: 05	35: 82	22: 73	19: 78	25: 13
0: 70	0: 76	0: 97	0: 85	0: 76	0: 89	1: 00	0: 57	0: 94	0: 85
8: 01	4: 51	8: 67	6: 90	6: 31	6: 46	10: 19	8: 40	6: 89	6: 76
8: 32	15: 92	31: 28	61: 82	13: 67	41: 95	375: 90	43: 94	42: 35	29: 15

Kauppaneuvos Arth. Sommer'in Lahjoitusrahasto, ur hvilken understöd utges åt barn, *Fmk.* 5,199: 20.

Sammanlagdt kapitalbelopp den $31/12$ 1903 *Fmk.* 191,894: 30.

Vid De Förenade Yllefabrikerna A. B., Hausjärvi, är en sjukkassa under bildande genom inflytande plikter. Dess kapital uppgår för närvarande till *Fmk.* 2,378: 33.

För samtliga kassor, aktiva och passiva, stiger kapitalbeloppet till *Sm.* 1,053,775: 75.

Ur tab. 33 framgår i hvilken mån arbetarena tillhöra hjälpkassor. Af de manliga äro 2,333 eller 80.6 % (tob. ind. 49.6 %) och af de kvinnliga 4,865 eller 71.6 % (tob. ind. 63.4 %) delegare i hjälpkassor.

En fördelning efter civilstånd ger följande resultat:

	Antal.	%.
Manliga, ogifta, delegare i kassa	891	82.4
» gifta o. enkl. »	1,442	79.5
Kvinnliga, ogifta »	4,423	75.0
» gifta o. enk. »	442	49.5

Att så få gifta kvinnor och enkor äro medlemmar i hjälpkassor beror på den i en del kassor förekommande drakoniska bestämmelsen, att kvinna som ingår äktenskap omedelbart skiljes från kassan, utan att härför erhålla någon godtgörelse, och endast efter direktionens särskilda pröfning kan få kvarstå.

Försäkring mot olycksfall i arbetet. I enlighet med lagen af den 5 december 1895 angående arbetsgifvares ansvarighet för kroppsskada som drabbar arbetare äro arbetarena i samtliga textilvärk försäkrade mot olycksfall, med undantag af dem i A. B. Vasa Yllevarufabrik, där elementarkraft icke användes. Tammerfors Linne- och Järnmanufaktur A. B. och Forssa A. B. äro på grund af § 6 i nämnda lag befriade från försäkringsplikt emot stald säkerhet. Af de öfriga hafva 11 tagit försäkring i Olycksfallsförsäkrings A. B. Kullervo, 10 i Åbo Arbetareolycksfallsförsäkringsbolag, 9 i Olycksfallsförsäkrings A. B. Patria, 2 i det ryska olycksfallsförsäkringsbolaget »Pomoschtsch«, hvarjämte 1 ej uppgifvit bolaget. I premier har under år 1903 utgifvits sammanlagdt *Sm.* 25,316: 73.

Nykterhetsföreningar. I Tab. 34 ingå uppgifter rörande arbetarens medlemskap i nykterhetsföreningar. Det visar sig, att ett mycket litet antal arbetare anslutit sig till dessa föreningar. De utgöra endast 4.5 % af alla arbetare (tob. ind. 5 %).

Arbetareföreningar. Ej håller arbetareföreningarna, af hvilka fackföreningarna vanligtvis utgöra underafdelningar, tyckas hafva vunnit någon större anslutning bland textilarbetarena. Endast 5.8 % af arbetarena tillhöra arbetareföreningar.

Arbetsinställelser. Inom textilindustrin är den sträjk, som den 5 februari 1901 utbröt vid Hyvinge Yllespinneri och Väfveri A. B:s (numera De Förenade Yllefabrikerna A. B:s) fabrik i Hausjärvi socken, otvifvelaktigt den största och häftigaste som inträffat. Här lämnas en kort relation om sträjkens förlopp, stödande sig på uppgifter i tidningarna »Dagligt Allehanda« och »Arbetaren«.

Den 5 februari 1901 instälde omkring 230 arbetare och arbeterskor arbetet för att härigenom få omkullhäfdt ett af fabriksförvaltningen den 30 januari tillkännagifvet beslut om en lönenedsättning. Den ifrågavarande ned-

sättningen blefve följande: för arbetare med en aflöning af 2 mk per dag och därunder med 10 %, samt för arbetare med en aflöning af mer än 2 mk per dag med 15 %, hvarjämte väfverskornas lön skulle sänkas från resp. 10, 9 och 8 p. till resp. 8, 7 och 6 p. för 1,000 inslag. Sålunda som skäl för den beslutna lönereduktionen hade angifvits, att arbetarena vid tiden för fabriken igångsättande erbjödos relativt höga löner, oaktadt många af arbetarena ännu voro ganska ovana vid arbetet, hvarför arbetarena vid fabriken numera, sedan de blifvit invanda i arbetet, hade en större dagsförtjänst än enahanda arbetare i städerna. Efter det en deputation af arbetare uppvaktat värkställande direktören, utvärkades af denne, att reduktionen icke skulle träffa arbetare med en dagsförtjänst af 1 mk 50 p. och därunder. Därjämte tillkännagafs att mot de arbetare, hvilka icke återgingo till arbete, komme att uttagas stämning för kontraktsbrott. Arbetarena återupptogo emellertid icke arbetet och sände en ny deputation den 9 februari till värkställande direktören med begäran om slutligt besked i fråga om löneredsättningen. Deputationen erhöll till svar att arbetsgifvaren, som på grund af arbetarens kontraktsbrott måste anse att fabriken var i afsaknad af arbetare, icke ärnade underhandla med de sträjkande såsom korporation, utan finge lönevilkoren bero på öfverenskommelse för hvarje särskildt fall med de enskilda arbetarena, om någon eller några anmälde sig önska återupptaga arbetet.

Särskildt kompliceradt blef förhållandet vid Hyvinge-fabriken till följd däraf, att flere arbetare bodde i af arbetsgifvaren förhyrda lokaler. Arbetsgifvaren, som höll på att kontraktsbrott förelåg, ansåg sig böra uppsäga sina hyresgäster bland de sträjkande och samtidigt tillkännagifva att, ifall dessa ej godvilligt afflyttade, kronobetjäning komme att anlitas för deras afhysande. I anledning häraf inlämnade åter en del arbetare till guvernörsämbetet en klagoskrift, hvari de framhöllo, att vederbörande ingenjör å fabriken i närvaro af kronobetjäning hotat utan uppsägning afhysa klagandena från deras af fabriken på månad förhyrda lokaler, hvarför klagandena anhöllo om guvernörens ämbetsåtgärd därhän, att detta lagbrott med det snabbaste blefve förhindradt, hälst afsikten vore att värkställa afhysningen under rådande vinterköld och mot flere familjefäder och några boningar för dessa icke funnos att tillgå på orten. Till sakens belysande framhöllo klagandena vidare, att dessa, som ansågo sig kunna fortsätta arbetet med de af fabriken den 30 januari nedsatta arbetslönerna, vid sitt skiljande från arbetet icke blifvit uppsagda till afflytning. Guvernörsämbetet resolverade den 14 februari att, som klagandena icke ens kunnat påstå, att någon åtgärd skulle af ortens kronobetjäning eller fabriksförvaltningen vidtagits som kunnat kränka klagandenas förmenta berättigande att kvarbo uti de af dem innehafda fabriken tillhöriga bostadslägenheter, guvernörsämbetet fann klagomålet för närvarande icke föranleda till

någon åtgärd. Emellertid hade stämningen bland arbetarena blifvit sådan, att kronolänsmannen på orten ansåg sig böra rekvirera militärhjälp för upprätthållande af ordningen. Den 14 ankom till platsen ett kommando af en underofficer och 14 soldater från Tavastehus finska skarpskyttebataljon.

Den 15 februari sattes den hotade afhysningen i värkställighet i det att på grund af order från guvernörsämbetet ett 50-tal arbetare af kronobettjäningen vräktes från fabriken bostäder. Då från en del arbetares sida gjordes motstånd, måste militärens hjälp anlitas. De vräkta fingo husrum i byarna omkring fabriken. Från fabriksförvaltningens sida hade order gifvits om iakttagande af skonsamhet vid afhysningen. Samma dag hade fabriken i arbete omkring 45 gamla arbetare och 55 nyantagna. Af 82 väfstolar gingo 10.

Den 18 februari inträffade värkställande direktören jämte yrkesinspektören vid fabriken. Vid det möte, till hvilket de sträjkande kallats, förklarade värkställande direktören, att afhysningen varit nödvändig för att bereda bostäder åt de nyantagna arbetarena. Då de sträjkande ej godvilligt afflyttat, hade vräkningarna värkstälts. Direktören beklagade dock att i ett fall af misstag en kvinna med barn tvungits att afflytta, men hade denna åtgärd genast återkallats, ehuru kvinnan i fråga ej åter inflyttat. En deputation af sex personer hade den 16 februari uppvaktat direktören och anförde, att det bland de afhysta personerna funnos sådana, som varit i afsaknad af tak öfver hufvudet för natten, hvarför han uppdragit åt ingenjören på stället att taga reda på förhållandet och, om så var fallet, bereda dem tillfälle till bostad. Beträffande lönereduceringen hade fabriken föreståndare bestämt sig för en sådan på grund af de rådande dåliga konjunkturerna. Då man funnit, att ej alla sträjkande ville återgå till arbetet, hade arbetspersonalen minskats och härefter komme endast ett mindre antal arbetare att antagas med sträng urskiljning. Att återtaga alla i arbetet kunde ej komma i fråga. Värkställande direktören förklarade sig ej vidare ärna underhandla med de sträjkande. De, som ej om några dagar vore i arbete, egde afflytta senast den 1 mars. Af hänsyn ville han ej företaga några vidare afhysningar, då fabriken genom de nu värkställda kunde bereda bostad åt de nyantagna arbetarena.

Då arbetarena ytterligare vände sig till yrkesinspektören, framhöll denne, att han ej kunde uppfatta saken annorlunda än att arbetarena själfva lämnat sitt arbete och att fabriksförvaltningen varit berättigad till en reduktion af lönerna. Han kunde därför icke göra något för deras sak.

Samma dag på kvällen lämnade militärkommandot fabriksområdet.

Emedan fabriksförvaltningen fortfarande vägrade att träda i underhandling med de sträjkande såsom korporation och dessa åter förblefvo eniga om ett af dem framlagdt förslag, gående ut på att alla sträjkande skulle återtagas

i arbete mot en med 10% reducerad lön, fortsattes sträjken in i mars månad. Under denna period af sträjken inträffade också en beklaglig händelse i det kronobetjänningen, tydligen öfverskridande sin befogenhet, för lösdrifveri häktade tvänne arbeterskor, hvilka vistades vid Hyvinge järnvägsstation, således några hundratal meter utanför sin boningsort, Hausjärvi socken. Den tilltänkta rättegången mot de sträjkannde för kontraktsbrott blef icke fullföljd och anklagelserna mot en utanför stående arbetare, som biträdt de sträjkannde, visade sig vid inför domstol värkställd utredning såsom foglösa. Fabrikens behof af arbetskraft tillfredsställes småningom, dels genom att gamla arbetare återinträdde i arbete, dels genom nyantagna arbetare, sedan dock förändringar i afseende å fabriksförvaltningen på platsen vidtagits.

Vid undersökningen i september 1903 anträffades därstädes 69 arbetare, hvilka sade sig varit delaktiga i sträjken.

Öfriga sträjker som äro bekanta hafva varit af obetydlig utsträckning.

Vid Tammerfors Linne- och Järnmanufaktur A. B. förekom en sträjck i april 1893 i klistringsafdelningen och har anledningen uppgifvits såsom upphetsning af vederbörande mästare. Sträjken varade omkring en vecka. Den 30 juli 1897 uppstod i samma fabrik en sträjck i häcklingsafdelningen i anledning af en aflöningsfråga. Den varade till den 4 augusti. Bägge sträjckerna bilades.

Vid Th:s Petersons Yllespinneri och Väfveri har förekommit en sträjck (tiden icke exakt angifven) i anledning af olika meningar hos arbetsgifvaren och arbetarena om tiden då maskinerna på lördag middag borde stanna och rengöringen vidtaga. Arbetsgifvaren gaf efter för arbetarens önskan.

Kap. X.

Arbetarens hälsa. Olycksfall.

Textilindustrins
hälsofarlighet.

Någon statistisk utredning af hälsoförhållandena inom de industriella yrkena i Finland föreligger icke. Efter en kort öfverblick af textilindustrins hälsofarlighet, grundande sig hufvudsakligast på *Hirts* undersökningar, lämnas här en redogörelse för de slutsatser, hvartill det för textilindustrin insamlade materialet kan gifva anledning.

Inom textilindustrin är det förnämligast det i arbetslokalerna omkringflygande dammet som kan invärka skadligt på arbetarens hälsa. I jämbredd med andra slag af damm, såsom af tobak eller stenkol, anses dammet af bomull och lin såsom ganska farligt. Då man tillika tar i betraktande, att inom textilindustrin äro sysselsatta hundratusental personer, så inses betydelsen af att frågan om dammets invärkan blefve fullt utredd, något som den ännu ingalunda tyckes vara. Följande framställning må tjäna såsom ett ock ofullständigt bidrag härtill.

Bomullsfibrerna bestå af en enda långsträckt cell. För följande bomullssorter hafva dimensionerna angifvits sålunda:

	längd.	bredd.
Gossypium herbaceum	18.2 mm	0.012—0.022 mm
» barbadense	40.0 »	0.019—0.028 »
» peruvianum	28.0 »	0.020—0.030 »
» arboreum	25.0 »	0.020—0.038 »

Bomullsfibern är ihålig, liknande ett rör, fylldt med en slemmig och kornig vätska, som åter, då bomullen mognat, torkar, kvarlämnande på cellens inre vägg ett gummiartadt öfverdrag. Emedan röret icke då mera kan motstå det yttre lufttrycket, prässas väggarna ihop och bomullsfibern får likhet

med ett band med tvänne tjockare utsvällningar längs båda kanterna. Tillika vrides bandet korkskruffformigt i längdriktningen.

Det är dessa bomullsfibrer i mycket fint fördelad form, som utgöra den väsentligaste beståndsdelan af dammet i bomullsfabrikernas arbetsrum.

Utan vidare torde vara klart, att det är de förberedande arbetena med råvaran intill spinningen som frambringa det mesta dammet, d. v. s. öppnandet, rensningen och blandningen samt kardningen. Vid besök i de fabriksrum där dessa operationer utföras ser man också tydligt de öfveralt i luften sväfvande bomullspartiklarna. För att förhindra dammet att tränga ut har man i allmänhet det ställe af maskinen där dammet alstras omgifvet af en skyddande huf, hvarjämte ventilationen i själfva arbetsrummet bör vara så anordnad, att den i möjligaste mån aflägsnar det damm som det oaktadt trängt ut. Hvad särskildt kardningen angår, har det uppgifvits dels att arbetet icke tillåte att maskinen omgifves med en skyddande huf, dels också att anbringandet af ett gemensamt utsugningsrör från kardmaskinerna skulle öka eldfaran, genom att möjligheten af själfantändning i kardmaskinen däri-genom ökades. Då sådana anordningar kommit till användning utan att medföra menliga följder af ofvannämnda slag, synas dessa invändningar dock ej kunna tillmätas afgörande betydelse. *Konow* meddelar ritningar för anordning af ventilationen af kardmaskiner, som kommit till användning hos *Saint Frères* i Flixecourt, Frankrike.

Spinningen och väfningen gifva i allmänhet ej upphof till en större utveckling af damm. Oftast äro ju äfven spinn- och väfsalarna stora och försedda med god ventilation. Här kunde möjligen skadlig invärkan för arbetarens hälsa väntas till följd af den vanligtvis höga temperaturen och fuktighetsgraden samt af arbetarens stående ställning under arbetets utförande.

Lin fibrerna äro betydligt längre än bomullsfibrerna, 300 till 700 mm. Emedan deras väggar äro starkare än bomullens, prässas de ej ihop, utan fibrerna bibehålla sin rörform och vridas ej håller i längdriktningen. Ej håller äro lin fibrerna lika böjliga som bomullsfibrerna, hvilket icke är utan vikt i afseende å deras inflytande på respirationsorganerna. Lin- och hampdammet innehåller, förutom organiska beståndsdelar, också betydande mängder kiselsyra. *Grunkow* har funnit, att askan af två bröstsjuka linarbetares lungor innehöll ända till 22 % kiselsyra.

Hvad här ofvan nämnts om bomullen gäller i hufvudsak också om linet. Särskild uppmärksamhet måste dock egnas några arbetsoperationer. Främst häcklingen af linet. Under denna operation drages linet, antingen för hand eller i en maskin, öfver fina tätt bredvid hvarandra stående, spetsiga stål-nålar, hvilka sönderdela linet i längdriktningen i finare fibrer. Härvid ut-

vecklas en ofantlig mängd damm, som, om det icke genom särskilda ventilationsinrättningar aflägsnas direkt från häcklingsbordet och maskinen eller från rummet, utbreder sig öfver alt i luften och lägger sig såsom ett tjockt lager öfver alla föremål. *Konow* uppger, att arbetare som börja med häcklingsarbete under de första 8—14 dagarna lida af s. k. dammfeber, hvars orsak icke ännu vore utredd. I anseende därtill, att häcklingen framstår såsom en af de hälsovådligaste arbeten inom hela textilindustrin, har flerstädes utfärdats förbud för användande af unga arbetare i häcklingsrummen. Sålunda utfärdades i Tyskland af Förbundsrådet ett sådant förbud den 29 april 1892, hvaraf giltigheten förlängdes den 24 juni 1902. Enligt detta få unga arbetare ej sysselsättas eller uppehålla sig medan arbetet pågår i häcklingsrum. Ett dylikt förbud existerar ej hos oss, men har det dock konstaterats att i Finlands enda linnespinneri åtminstone vid tiden för undersökningen vid häcklingen icke användes någon arbetare under 16 år.

Några ord böra också egnas åt hälsofarligheten vid spinnprocessen af linet i anseende till de särskilda förhållanden, hvarunder den försiggår. Linet spinnes nämligen också vått, d. v. s. tråden löper i spinnmaskinen genom ett tråg, fylldt med hett vatten. Genom att vattnet med tillhjälp af ångrör hålles vid en ganska hög temperatur, 75° till 87° C., ökas både temperaturen och fuktigheten i spinnsalen i hög grad. Golfvet och andra föremål i rummet hålla sig till följd häraf fuktiga och det alstrade lindammet blandar sig i fukten till en ganska obehaglig tjockflytande, brunaktig smörja som klibbar vid alla föremål. Våtspinnisalarna göra till följd häraf ett föga renligt intryck. Botemedlet ligger naturligtvis i ett upprepadt torkande af golf och andra föremål. Härtill kommer ännu att arbetarena, särskildt de kvinliga, använda möjligast lätta arbetskläder, hvarför tillfällena till förkylning ökas.

Ullfibrerna bestå af en af hårceller sammansatt sträng af i det närmaste rund genomskärning och en längd, 25 till 550 mm., som varierar för olika fårarter och efter växttiden. De äro öfverdragna med fettartade afsöndringsprodukter, hvilka, då de torka i luften, klibba håren ihop med hvarandra och göra dem krusiga. Hårens tjocklek varierar mellan 0.015 och 0.040 mm. Ulldammet sammansättes af dessa fibrer jämte olika slag af föroreningar. Ulldammet anses i allmänhet såsom mindre farligt än damm af andra hårarter, emedan det är så böjligt och till följd däraf mindre lätt än styfva hår intränger i väfnaden och förorsakar sårnader.

I afseende å de dammalstrande arbetsprocesserna är med hänsyn till ullen endast att tillägga att under de föberedande arbetena ullen är oljad, hvarigenom mindre damm alstras och fibrerna gjorts än mera böjliga och mjuka än de äro det i sitt naturliga tillstånd.

Ännu några ord om schoddy- eller konstullfabrikationen. Konstullen vinnes ur lumpor af alla slag, hvilka först nog böra sorteras för att aflägsna

äfvén de obetydligaste spår af bomull. Det damm som alstras af dessa lumpor består naturligtvis af partiklar och föroreningar af mycket olika beskaffenhet. Uppgifterna rörande invärkan af konstullbehandlingen på arbetarena synas vara ganska divergerande. »Ein Textilarbeiter» i *Die Neue Zeit* yttrar, att lumpor, affall, t. o. m. sopor utgöra råmaterialet för konstullfabrikationen, hvilken han anser vara den mest hälsofarliga inom textilindustrin. De med bakterier och sjukdomsfrön af alla slag bemängda lumporna sönderrifvas utan någon föregående desinfektion. Fibrerna äro korta och alstra därför mera damm än vanlig ull, hvarför schoddyarbetarena alltid äro betäckta af damm. Beroende på den färg garnet skall få, blifva lumporna antingen först betade och sedan renade med salmiak, hvilket alstrar en olidlig lukt, eller också tvättas och färgas först den färdiga väfven, i hvilket fall arbetaren under hela arbetsprocessen får handtera det starkt förorenade materialet. Å andra sidan har *Hirt* kommit till en annan, mindre pessimistisk åsikt i detta afseende. Likvisst framhåller han också erfarenheter från engelska schoddyfabriker, hvaraf skulle framgå, att hälsotillståndet bland deras arbetare vore dåligt.

Det återstår ännu att nämna om hälsofarligheten vid blekning, färgning och appretering. Blekningen såväl af bomulls- som linnevaror sker för det mesta genom behandling med klor, hvarvid utvecklas klorånga, lätt igenkänlig på sin lukt. Någon väsentlig fara för hälsan tyckes icke vara konstaterad såsom följd af arbetet i dessa klorångor och *Hirt* förnekar bestämdt tillvaran af en karaktäristisk kronisk klorförgiftning. Visserligen hafva arbetare som längre tid arbetat i klorångor icke mera sin fulla hälsa i behåll, och är det företrädesvis kronisk strup- eller magkatarrh, hvaraf de lida. Icke håller de vid färgningen alstrade ångorna torde hafva något specifikt inflytande på arbetarens hälsa. Af större betydelse för bägge dessa kategorier af arbetare är väl då, att de i arbetsrummen befinna sig i en ganska starkt uppvärmd atmosfär och till följd däraf lätt äro utsatta för hastiga och starka temperaturväxlingar. Sålunda klagade färgeriarbetarena vid en fabrik i vårt land däröfver, att de om vintern voro utsatta för starkt drag, som var så mycket svårare att uthärda som arbetssalen omedelbart gränsade till den yttre, kalla luften. Det kunde hända att de beständigt våta kläderna på benen fröso till isklumpar medan öfverkroppen starkt transpirerade i följd af de från färgkaren uppstigande heta ångorna.

Hvad appreteringen beträffar, så kunna följande moment framhållas. Vid bränningen af tyg alstras en starkt illaluktande rök som angriper ögonen och är mycket hostretande. Särdeles dammalstrande äro ruggningen och öfverskärningen af tyger. För de arbetare som äro sysselsatta med valkning uppgifves, att den härvid använda alkaliska vätskan frambringa hudutslag på händerna.

Sjukdomarna alstrade af damm karaktäriseras af *Hirt* på följande sätt: »De ifrågavarande affektionerna äro samtliga kroniska, alltid genom inandning af damm framkallade lungåkommor, hvilkas kliniska bild mer eller mindre liknar den kroniskt destruktiva processen i lungorna. Deras diagnos under lifstiden är ofta osäker och kan med säkerhet endast ställas vid operationsbordet. Deras patologiskt-anatomiska utseende karaktäriseras af kännetecknen på kronisk inflammation och af att i lungväfnaden återfinnas de under lifstiden inandade dammpartiklarna».

Hvad först bomullsdammet beträffar, så lämnar *Hirt* följande skildring af de af detsamma alstrade sjukdomssymptomen. Innan arbetaren vant sig vid arbetslokalens atmosfär, besväras han af kittling i halsen, som tvingar till hosta. De första åren lider han af beständig strupkatarrh, och i en del fall kan det föra till svårare symptom såsom hosta, höggradig anæmi, svaghet. Med mikroskopet observeras i upphostningarna, också flere timmar efter det arbetaren lämnat fabriken, bomullsfibrer. I allra värsta fall kan sjukdomen utveckla sig till den af *Coetsem* redan 1836 beskrifna *pneumonie cotonneuse*, hvars utgång högst sällan vore gynnsam. Af 250 af *Coetsem* observerade fall gingo endast 4 till hälsa. I allmänhet uppgifvas kvinnorna vara mera mottagliga för sjukdomen än männen. Å andra sidan kunna arbetare nästan hela sitt lif arbeta i bomullsfabriker utan att däraf känna något men.

Det vid linnefabrikationen alstrade dels organiska dels oorganiska dammet retar till hosta på samma sätt som bomullsdammet och i upphostningarna kan man åter konstatera fiberpartiklar. Vanligtvis utveckla sig envisa katarrher. I början lida linarbetarna relativt oftare än bomullsarbetarna af akuta lungkatarrher, hvilket möjligen kunde förklaras därigenom, att linfibrerna äro hårdare och styfvare och sålunda utöfva en starkare retning. I öfrigt hafva symptomen stor likhet med de redan omnämnda hos bomullsarbetare. Likväl uppges, att man icke lyckats konstatera förekomsten af linpartiklar i lungväfnaden.

Såsom redan tidigare framhållits äro ullfibrerna sådana att faran af dem för arbetarna är vida mindre. Ehuru man också bl. nd yllearbetarna påträffar affektioner i lungorna, synes det dock vara oafgjordt, huruvida dessa böra direkt tillskrifvas det använda råmaterialet.

De här efter *Hirt* anförda erfarenheterna stöda sig för det mesta på observationer i Tyskland och Belgien. Från England meddelar *Schulze-Gävernitz* följande uppgifter: Så länge maskinerna voro i sin begynnelse, meddelade läkare och blåböcker uppgifter om specifika fabriksjukdomar; nu äro de nya spinnerierna i Oldham mönsterfabriker. Lungsoten var på 1830-talet en vanlig sjukdom hos spinnarna. Enligt uppgift af dr *Niven*, medical officer of health i Oldham, är den nu bland spinnarna mera sällsynt än bland

alla andra befolkningsklasser i Oldham. Staden hyser tvänne klasser yrkesarbetare, bomullsarbetare och maskinarbetare. Statistiken visar, att dessa bägge klasser äro vida mindre utsatta för lungсот än den öfriga befolkningen (unskilled workmen, shopkeepers m. m.). Sjukdomens förlopp är svårare hos maskinarbetarena än hos bomullsarbetarena.

Här må ännu meddelas några af de af *Hirt* anförda statistiska data. Bland 100 insjuknade väfvare ledo 25.0 % af lungсот, 30.7 % af kronisk strupkatarrh, 3.2 % af lungemphysem, 11.1 % af lungkatarrh eller sammanlagdt 70.0 % af bröståkommor, samt 18.0 % af tillfälliga akuta sjukdomar och 12.0 % af kroniska underlifsåkommor. Den allmänna dödligheten uppges till 1.36 % och medellifslängden till 51.97 år. Härvid bör observeras att dessa tal stöda sig på ett så litet material som 59 sjukdomsfall. För bomullsarbetare uppges lungсотen utgöra 10.0 % af sjukdomsfallen och den allmänna dödligheten vara 3.5 %, för linarbetare uppskattas den allmänna dödligheten till 2.5 % och för klädesarbetare till 1.0 å 1.5 %.

Beträffande botemedlen mot det onda framhåller *Hirt* några synpunkter, hvilka helt visst förtjäna beaktande. Förutom bildningens allmänna höjande och särskildt ökad insikt i den allmänna och speciellt fabrikshygienens fordringar bör läkareundersökning af den arbetssökande bidraga till att minska faran, då till mer eller mindre hälsofarliga yrkesarbeten icke borde antagas personer med svag kroppskonstitution eller sjukdomsanlag. Vidare betonas vikten af en effektiv yrkesinspektion samt däraf att barn ej tillåtas vid för tidiga år inträda i arbetet. Likaledes beröres det inflytande arbetstidens längd kan hafva på hälsotillståndet samt betonas framför alt nödvändigheten af den största möjliga renlighet i fabriksrummen. Såsom speciella åtgärder rekommenderar förf. absolut förbud för arbetarena att i fabriksrummen intaga måltider samt ombyte af kläder då arbetet afslutas.

Frågan om arbetstidens längd har redan tidigare blifvit behandlad. Beträffande dess inflytande på hälsotillståndet må här i detta sammanhang ännu anföras följande siffror, sammanställda af dr *Ilia Sachnne*, och här anförda efter ett referat i *Die Neue Zeit*. Siffrorna tala ett tydligt språk.

År.	Daglig arbetstid.	Antal arbetare.	Antal sjuk-dagar.	Antal sjukdagar per arbetare.
<i>Fabrik A.</i>				
1889—91	9 t.	371	2,012	5.4
1892—93	8 t.	202	916	4.5

År.	Daglig arbetstid.	Antal arbetare.	Antal sjukdagar.	Antal sjukdagar per arbetare.
<i>Fabrik B.</i>				
1889—91	9 t.	708	4,235	6.0
1892—93	8 t.	434	2,009	4.6

Fabrik C.

1888	9 ¹ / ₂ —11 t.	60	455	7.5
1890—91	9 t.	123	819	6.6
1892—93	8 t.	113	511	4.5

Arbetarens hälsotillstånd.

Efter denna allmänna öfversikt af textilindustrins hälsofarlighet, lämnas i det efterföljande en redogörelse för resultaten af den nu värkställda undersökningen af hälsotillståndet bland Finlands textilarbetare.

Uppgifterna rörande våra textilarbetares hälsotillstånd härröra ur följande källor. Af arbetarena själfva har upplysning begärts rörande deras eget omdöme om hälsotillståndet, bedömdt med uttrycken godt, tämligen godt, klint, dåligt (Tab. 36 och 37). Detta utgör tydligen en ganska osäker källa, beroende af subjektiva tycken. Säkrare uppgifter erhållas genom att af arbetarena frågats, huruvida de för närvarande lida af någon akut eller kronisk sjukdom (Tab. 38). Ej håller denna källa är tillfredsställande, emedan arbetarena ange det sätt, på hvilket sjukdomen yttrar sig, men ej sjukdomen själf. En del af dessa uppgifter, t. ex. de rörande bröstsjukdomar, kunna dock anses tämligen säkra. Fullt säkra uppgifter erhållas endast om de grunda sig på läkareattest, afgifven till sjukkassa (Tab. 40). Detta material är tyvärr litet, emedan sjukkassorna i allmänhet icke bokföra sjukdomens art. Slutligen har från sjukkassorna inhämtats upplysningar rörande bland deras medlemmar inträffade dödsfall (Tab. 39)¹).

Ur Tab. 36 och 37 göres den sammanställning som framgår ur Tab. XXXI, där de absoluta talen ur de föregående bägge tabellerna omräknats i procent.

¹) Tab. 40 har af typografiska skäl måst ställas efter Tab. 39, ehuru de borde följa i omvänd ordning.

Tab. XXXI. Arbetarens hälsotillstånd enligt deras egna uppgifter.

g = godt, tg = tämligen godt, k = klent, d = dåligt.

Åldersgrupp.	Manliga arbetare.				Kvinliga arbetare.				Bägge könen.			
	g.	tg.	k.	d.	g.	tg.	k.	d.	g.	tg.	k.	d.
12—17 år	94.2	4.9	0.7	0.2	90.1	6.8	2.9	0.2	91.4	6.2	2.2	0.2
18—29 »	82.2	14.6	2.6	0.6	81.8	14.1	3.4	0.7	81.8	14.2	3.3	0.7
30—39 »	78.4	18.3	3.0	0.3	68.2	23.1	7.6	1.1	72.5	21.0	5.7	0.8
40—49 »	70.6	23.8	4.2	1.4	58.0	29.8	10.3	1.9	64.4	26.8	7.2	1.6
50—59 »	65.5	25.7	6.8	2.0	54.0	29.3	13.2	3.5	59.8	27.6	9.9	2.7
60 år o. öfver	58.9	35.4	4.4	1.3	60.8	31.0	7.1	1.1	59.5	33.9	5.4	1.2
Alla åldrar	78.5	17.6	3.1	0.8	78.1	16.2	4.8	0.9	78.2	16.6	4.3	0.9

En jämförelse med motsvarande tal för tobaksarbetarna ger nedanstående resultat:

	Manl. arb.		Kvinl. arb.		Bägge könen.	
	tob.	textil.	tob.	textil.	tob.	textil.
godt	74.5	78.5	65.3	78.1	67.0	78.2
tämligen godt	14.7	17.6	18.9	16.2	18.1	16.6
klent	8.6	3.1	13.4	4.8	12.5	4.3
dåligt	2.2	0.8	2.4	0.9	2.4	0.9

I allmänhet synas textilarbetarna, särskildt kvinnorna, hafva uppgifvit sitt hälsotillstånd såsom bättre än tobaksarbetarna.

Ur Tab. 38, innehållande af arbetarna själfva lämnade uppgifter om de sjukdomar, hvaraf de lida, torde till närmare skärskådande böra upptagas uppgifterna om lung- och strupåkommor.

Nedanstående sammanställning utvisar den relativa frekvensen af lung- och strupåkommor på de förnämsta arbetsorterna:

	Manl. arb.		Kvinl. arb.		Bägge könen.	
	antal.	%	antal.	%	antal.	%
Helsingfors	—	—	23	4.8	23	4.2
Åbo	2	2.1	34	8.0	36	6.9
Tammerfors	50	3.3	152	4.5	202	4.1
Tammela sn	21	3.7	22	3.0	43	3.3
Nikolaistad	17	6.5	54	7.0	71	6.9

Industrist.

23

Med kännedom af att lungåkommorna i allmänhet äro mycket spridda i Österbotten, var det att förutse att Nikolaistad skulle uppvisa relativt höga tal. I ögonen fallande är dessutom den höga procentsatsen för kvinnorna i Åbo.

En fördelning i åldersgrupper ger åter följande resultat:

	Manl. arb.		Kvinnl. arb.		Bägge könen.	
	antal.	%	antal.	%	antal.	%
Under 20 år . . .	16	2.5	79	4.3	95	3.8
20—29 år . . .	30	4.4	161	5.0	191	4.9
30—39 » . . .	17	2.7	45	5.0	62	4.1
40—49 » . . .	19	4.0	21	4.5	40	4.2
50—59 » . . .	12	4.1	16	5.5	28	4.8
60 år och öfver .	1	0.6	1	1.2	2	0.8
Alla åldrar . . .	95	3.3	323	4.8	418	4.3

Ifall man återigen tar hänsyn till tillverkningens art, så erhållas följande tal:

	Manl. arb.		Kvinnl. arb.		Bägge könen.	
	antal.	%	antal.	%	antal.	%
Tillv. af bomullsvaror	61	3.3	191	4.9	252	4.4
» » linnevaror .	26	5.4	55	6.1	81	5.8
» » ylleveror . .	8	1.4	77	4.0	85	3.4

Det här använda materialets beskaffenhet är sådant, att man torde göra försiktigast i att icke draga altför bestämda slutsatser ur de anförda talen. Likväl peka dessa tal mot en större frekvens af lungåkommor bland linneindustrins arbetare än bland de andra.

De säkraste uppgifterna äro de som ingå i Tab. 40. Tyvärr är materialet inskränkt. Detta material har erhållits från Littois A. B., Kosken Verkstads, Siikakoski O. Y. och Vasa Bomullsmanufaktur A. B. Sedan de bristfälliga uppgifterna utmönstrats, kvarblefvo 49 sjukdomsfall med 1,501 sjukdagar bland män och 253 sjukdomsfall med 7,551 sjukdagar bland kvinnor, eller sammanlagt 302 sjukdomsfall med 9,052 sjukdagar. Af sjukdomsfallen härröra 9 från Littois, 2 från Koskis, 1 från Siikakoski och 290 från Nikolaistad.

Det största antalet sjukdagar i medeltal uppvisar hjärtfel med 84, därnäst följer lungsot med 78. För alla sjukdomarna är medelantalet sjukdagar 30.

För lungåkommorna ställa sig antalet fall och sjukdagar i procent af alla sjukdomsfall och sjukdagar såsom följer:

	män.	kvinnor.	bägge.
sjukdomsfall	28.6 %	23.0 %	23.9 %
sjukdagar	27.3 »	31.0 »	30.4 »

Slutligen har från Forssa A. B. meddelats följande sjukstatistik, uppgjord af brukets läkare och omfattande icke blott arbetarena, utan också deras familjer:

	Sjukdomsfall bland				summa fall.
	män.	kvinnor.	barn om 0—1 år	barn om 1—10 år	
Frossa	5	11	—	1	17
Influensa	10	12	—	—	22
Febricula	2	1	—	4	7
Mässling	—	2	13	96	111
Skarlakansfeber	—	—	—	1	1
Ros	2	5	—	—	7
Lunginflammation	15	10	2	21	48
Lungsäcksinflammation	8	5	—	—	13
Akut lungkatarrh	83	70	58	155	366
Tuberkulös hjärninflam.	—	—	—	2	2
Halsfluss	6	6	—	8	20
Kikhosta	1	—	10	35	46
Akut mag- och tarmkatarrh	41	40	56	80	217
Bukhinne- och blindtarmsinfl.	7	6	—	—	13
Påssjuka	—	—	1	—	1
Vattkoppor	—	—	2	10	12
Croup	—	—	—	1	1
Dröppel	1	1	—	—	2
Ledgångsreumatism.	—	1	—	—	1
Summa fall	181	170	142	414	907

Det material som ligger till grund för dödsfallsstatistiken i Tab. 39 **Dödsfall bland textilarbetare.** härstammar från åren 1898—1902 och har erhållits från följande fabriker: Littois A. B., Finlayson & C:o, Tammerfors Linne- och Järnmanufaktur A. B., Tampereen Puuvillateollisuus O. Y., Tammerfors Klädesfabriks A. B., A. B. F. Klingendahl & C:o O. Y., Forssa A. B., Kosken Verkatehdas, Siikakoski O. Y. och Vasa Bomullsmanufaktur A. B. Sedan de bristfälliga uppgifterna

utmönstrats, återstodo 125 dödsfall bland män och 181 bland kvinnor. Sådant det tillgängliga materialet är, tillåter det icke att bestämma någon allmän dödsfallsprocent för textilarbetare.

Af alla dödsfallen hafva bland män 47 eller 37.6 % förorsakats af lung-
sot, bland kvinnorna 124 eller 68.5 %, bland alla arbetare således 171 eller
55.9 %.

Med hänsyn till åldern vid dödsfallet erhållas följande resultat, utvi-
sande dödsfallen i lungsot i procent af hela antalet dödsfall i samma ålder:

	Manl. arb.	Kvinnl. arb.	Bägge könen.
12—17 år	100.0 %	94.4 %	95.5 %
18—29 »	62.5 »	81.8 »	78.0 »
30—39 »	43.5 »	64.3 »	51.4 »
40—49 »	57.9 »	55.6 »	57.1 »
50—59 »	26.1 »	53.3 »	36.8 »
60 år och öfver	3.1 »	15.4 »	8.6 »

Tages åter hänsyn till civilståndet, så erhålles för lungsoten följande
procenttal:

	Manl. arb.	Kvinnl. arb.	Bägge könen.
Ogift	59.3 %	74.4 %	72.0 %
Gift	35.2 »	57.1 »	36.9 »
Enkling och enka	—	39.1 »	28.1 »

Fördelas dödsfallen åter med hänsyn till tillväkningsarten, så erhållas
för lungsoten nedanstående procentsatser:

	Manl. arb.	Kvinnl. arb.	Bägge könen.
Tillv. af bomullsv.	38.7 %	76.7 %	61.1 %
» » linnevaror	30.4 »	44.4 »	39.0 »
» » yllev.	44.4 »	50.0 »	47.6 »

Vid samtliga dessa procenttal bör hänsyn tagas till det förefintliga
materialets litenhet.

**Olycksfall
bland textil-
arbetare.**

Det i Tab. 41 behandlade materialet rörande olycksfall bland textil-
arbetare är hämtadt från yrkesinspektörernas berättelser. Primäruppgifterna
fördela sig på åren 1890—1902 på följande sätt:

År 1890	9 fall	År 1892	15 fall
» 1891	9 »	» 1893	34 »

År 1894 . . .	39 fall	År 1899 . . .	121 fall
» 1895 . . .	42 »	» 1900 . . .	134 »
» 1896 . . .	33 »	» 1901 . . .	96 »
» 1897 . . .	39 »	» 1902 . . .	55 »
» 1898 . . .	116 »	Summa	742 »

Af dessa 742 uppgifter måste 98 utmönstras såsom ofullständiga. Af de återstående 644 olycksfallen hade 13 döden till påföljd och 631 invaliditet eller öfvergående skada med sammanlagdt 20,708 sjukdagar.

Intet af dödsfallen har förorsakats af inom textiltillverkningen använda maskiner. Dödsorsakerna fördela sig sålunda:

Man, inre skador till följd af en fallande maskindel.

Man, krossad i kuggväxling vid cirkelsåg.

3 män, krossade genom att de fastnat i axelledning.

Man, krossadt hufvud till följd af fall från byggnadsställning.

Kvinna, inre skador till följd af en fallande vedtraf.

Man, krossad af svänghjul,

Man, krossad under klättring öfver axelledning.

Man, krossadt hufvud till följd af fall från skorsten.

Man, krossadt hufvud af en nedfallande vedtraf,

Man, blodförgiftning vid läggning af asfalttak.

Man, kontusioner i följd af fall från stege.

Behandlingen af materialet i Tab. 41 afser att sönderdela detsamma i afseende å tvänne omständigheter, nämligen den maskin som förorsakat olycksfallet å ena sidan och å den andra den kroppsdel som därvid lidit skada.

Af sammandraget framgår huru öfvervägande de inom textilyrket inträffande olycksfallen träffa arbetarens arm eller hand. Det är 73 % såväl af antalet olycksfall som af antalet sjukdagar. I medeltal kom på hvarje olycksfall af detta slag 33 sjukdagar. I medeltal har en arm- eller handskada, förorsakad af öppnings- eller rensningsmaskin, medfört 47 sjukdagar, af häcklingsmaskin 35 sjukdagar, af kardmaskin 37 sjukdagar och af spinnmaskin 34 sjukdagar. De flesta af dessa skador hafva bestått i skadade fingrar, hvarvid ofta en eller flere fingerleder gått förlorade.

Talrika skador förorsakas däraf att arbetaren, trots förbudet, rengör maskin medan den är i gång. Dessa skador framgå af följande:

	män.		kvinnor.		bägge könen.	
	antal fall.	sjukdagar.	antal fall.	sjukdagar.	antal fall.	sjukdagar.
Arm eller hand . . .	10	353	36	1,202	46	1,555
Ej uppgifven . . .	1	43	—	—	1	43
Summa	11	396	36	1,202	47	1,598

**Läkareunder-
sökning.**

Arbetarena undersökas innan de antagas i tjänst hos Finlayson & Co och Tampereen puuvillateollisuus O. Y. på fabriken och vid A. B. F. Klingendahl & Co O. Y. och Siikakoski O. Y. på arbetarens egen bekostnad. Vid Tammerfors Linne- och Järnmanufaktur A. B. undersökas barn och unga personer på egen bekostnad och vid Vasa Bomullsmanufaktur A. B. arbetare, hvilka visa sjukliga symptom, på fabriken bekostnad.

Kap. XI.

Arbetarens språk- och bildningsförhållanden.

I Tab. 42 ingå resultaten af undersökningen af arbetarens språk- och bildningsförhållanden.

I afseende å språket hafva arbetarena delats i fyra grupper: endast svenskatalande, endast finskatalande, svenska- och finskatalande samt främmande språk talande. Den sistnämnda gruppens arbetare hafva något utländskt språk till modersmål, men tala dock i de flesta fall också svenska eller finska. De döfstumma bilda en afskild grupp. Beträffande folkskola har någon skillnad ej gjorts mellan högre och lägre folkskola.

I afseende å språken erhålles nedanstående fördelning:

svenskatalande	442	4.6
finskatalande	8,191	84.6
svenska- och finskatalande	1,017	10.5
främmande språk talande	23	0.2
döfstumma	14	0.1
	<hr/>	
	Summa 9,687	100.0

Till belysande af i hvilken mån arbetarena inom de olika språkgrupperna besökt skola meddelas Tab. XXXII. De döfstumma äro här uteslutna.

Tab. XXXII. Arbetarena fördelade efter språk och skolgång.

	Svenska- talande.		Finska- talande.		Svenska- och finska talande.		Främmande språk ta- lande.		Alla.	
	antal.	%	antal.	%	antal.	%	antal.	%	antal.	%
Besökt högre skola . . .	5	1.1	5	0.1	37	3.8	5	21.8	52	0.5
Folkskolegångna . . .	188	42.8	3,000	36.8	586	57.7	14	61.0	3,788	39.4
Ej folkskolegångna . . .	249	56.3	5,186	63.3	394	38.7	4	17.4	5,833	60.1
Summa	442	100.0	8,191	100.0	1,017	100.0	23	100.0	9,673	100.0

Tages åter hänsyn till arbetarens läs- och skrifkunnighet, erhållas de resultat som ingå i Tab. XXXIII. Alla som besökt högre skola eller folkskola hafva här sammanslagits med öfriga läs- och skrifkunniga. Härtill bör antecknas, att de döfstumma alla äro läs- och skrifkunniga.

Tab. XXXIII. Arbetarens läs- och skrifkunnighet.

	Svenska- talande.		Finska- talande.		Svenska- och finska talande.		Främmande språk ta- lande.		Alla.	
	antal.	%	antal.	%	antal.	%	antal.	%	antal.	%
Läs- och skrifkunniga .	358	81.0	7,158	87.4	964	94.8	23	100.0	8,503	87.9
Endast läskunniga . . .	76	17.2	961	11.7	49	4.8	—	—	1,086	11.2
Ej läs- och skrifkunniga	8	1.8	72	0.9	4	0.4	—	—	84	0.9
Summa	442	100.0	8,191	100.0	1,017	100.0	23	100.0	9,673	100.0

Genom att sammanslå tobaks- och textilarbetarena, erhållas nedanstående tal för de tre inhemska språkgrupperna:

	Svenska ta- lande.		Finska talande.		Svenska- och finska talande.		Alla.	
	antal.	%	antal.	%	antal.	%	antal.	%
Läs- o. skrifkunniga .	1,081	82.5	8,069	87.8	1,594	94.7	10,744	88.2
Endast läskunniga . . .	219	16.7	1,046	11.4	86	5.1	1,351	11.1
Ej läs- o. skrifkunniga	10	0.8	76	0.8	4	0.2	90	0.7
Summa	1,310	100.0	9,191	100.0	1,684	100.0	12,185	100.0

K a p. XII.

Arbetarens bostadsförhållanden.

Beträffande arbetarens bostadsförhållanden lämnas upplysningar i Tab. 43 om hyresbeloppen och i Tab. 44 om trångboddheten.

I afseende å hyresbeloppen bör anmärkas, att här icke afses hyra per rum, utan den hyra som hvarje arbetare betalar för sin bostad. För män med hustrur i fabriksarbete har familjens hyresbelopp delats jämt mellan man och hustru, men där hustrun icke är i arbete påförts mannen ensam. Under rubriken »uppgifven hyra» hafva sammanförts de hustrur, för hvilka mannen uppgifvit sig erlägga hela hyran, barn hvilka bo hos sina föräldrar eller andra anförvandter, utan att afstå något bestämdt belopp af sin inkomst för hyra, samt sådana som bo på inackordering och ej kunna uppge något belopp af sin inackorderingsafgift såsom utgörande rumhyra.

Huru hyresbeloppen fördela sig på de främsta fabriksorterna och för alla arbetare som bo på hyra framgår af Tab. XXXIV.

Tab. XXXIV. Arbetarena fördelade efter ort och hyresbelopp i procent.

O r t.	Under 5 mk. %	Från 5 till 10 mk. %	Från 10 till 15 mk. %	Från 15 till 20 mk. %	Från 20 till 25 mk. %	Från 25 till 30 mk. %	30 mk och högre. %
Helsingfors	8.1	70.2	10.0	5.5	3.6	0.6	2.0
Åbo	13.4	64.7	16.9	3.5	0.6	0.6	0.3
Björneborg	38.8	47.4	7.1	5.1	0.8	0.4	0.4
Tammerfors	30.4	48.3	14.6	5.4	0.8	0.2	0.3
Tammela s:n	97.9	2.1	—	—	—	—	—
Nikolaistad	53.3	40.6	5.0	0.6	0.4	0.1	—
Alla som bo på hyra	39.4	44.4	11.0	3.9	0.8	0.2	0.3

Sammanstår man hyrorna under 10 mk, så finner man att dessa utgöra af alla hyresbelopp för:

Tammela s:n . . .	100.0 %	Tammerfors . . .	78.7 %
Nikolaistad . . .	93.9 »	Helsingfors . . .	78.3 »
Björneborg . . .	86.2 »	Åbo	78.1 »

Mellan Nikolaistad och Björneborg å ena sidan och de tre andra städerna å den andra framträder här en märkbar skillnad, i det att hyrorna på de förra orterna synas i allmänhet vara lägre än på de senare.

Att arbetarena bo på arrendemark förekommer naturligtvis främst på landet. Särskildt är detta vanligt vid fabriken i Tammela socken. Bland arrendatorerna finnas också sådana hvilka erlagga arrendet antingen endast i arbetsdagar eller ock i arbetsdagar jämte kontanta pengar. Vid en del fabriker på landet hafva alla eller åtminstone de flesta arbetare fria bostäder hos fabriken, där således det beräknade hyresvärdet utgör en del af aflöningen.

Trångboddhet.

Ur Tab. 44 framgår i hvilken mån trångboddhet bland arbetarena är förekommande. Till förtydligande af tabellhufvudet bör måhända sägas, att exempelvis talet 49, spalt 9 rad 1, betyder, att 49 kvinnor vid fabriken i Helsingfors uppgifvit, att de hvar och en bo i en lägenhet om ett rum utan kök, som innehafves af sammanlagdt 4 personer. Då uppgifterna här grunda sig på räkning af personer och icke af lägenheter, är det klart att en och samma lägenhet har kunnat blifva räknad flere gånger i de fall, då två eller flere af de redovisade arbetarena bo tillsammans i en lägenhet. Uppgifterna i Tab. 44 omfatta 2,186 män (75.7 % af alla manliga arbetare) och 4,810 kvinnor (70.8 % af alla kvinliga arbetare) eller sammanlagdt 6,996 arbetare (72.3 % af alla arbetare). På de olika slagen af lägenheter fördela sig uppgifterna sålunda:

	Män.		Kvinnor.		Bägge könen.	
	antal.	%	antal.	%	antal.	%
1 rum utan kök	618	28.3	1,891	39.3	2,509	35.8
1 rum med del i kök	612	28.0	2,224	46.3	2,836	40.6
1 rum med eget kök	697	31.9	534	11.1	1,231	17.6
2 rum utan kök	25	1.1	27	0.6	52	0.7
2 rum med del i kök	71	3.2	66	1.4	137	2.0
2 rum med eget kök	114	5.2	61	1.3	175	2.5
3 rum utan kök	1	0.0	1	0.0	2	0.0
3 rum med del i kök	1	0.0	1	0.0	2	0.0
3 rum med eget kök	35	1.6	5	0.0	40	0.6
4 rum med eget kök	6	0.4	—	—	6	0.1

	Män.		Kvinnor.		Bägge könen.	
	antal.	%	antal.	%	antal.	%
5 rum med eget kök	4	0.2	—	—	4	0.1
8 rum med eget kök	2	0.1	—	—	2	0.0
Summa	2,186	100.0	4,810	100.0	6,996	100.0

Emellertid gestalta sig bostadsförhållandena mycket olika på olika orter, såsom framgår af följande sammanställning, utvisande antalet arbetare på de största arbetsorterna, Helsingfors, Åbo, Björneborg, Tammerfors, Tammela socken, Nikolaistad, boende i lägenheter af nedan angifna slag:

Helsingfors.

	Män.		Kvinnor.		Bägge könen.	
	antal.	%	antal.	%	antal.	%
1 rum utan kök	42	75.0	236	93.6	278	90.3
1 rum med del i kök	—	—	1	0.4	1	0.3
1 rum med eget kök	11	19.6	14	5.6	25	8.1
2 rum med eget kök	2	3.6	1	0.4	3	1.0
3 rum med eget kök	1	1.8	—	—	1	0.3
Summa	56	100.0	252	100.0	308	100.0

Åbo.

1 rum utan kök	62	74.7	220	79.1	282	78.1
1 rum med del i kök	—	—	5	1.8	5	1.4
1 rum med eget kök	20	24.1	52	18.7	72	20.0
2 rum med eget kök	1	1.2	1	0.4	2	0.5
Summa	83	100.0	278	100.0	361	100.0

Björneborg.

1 rum utan kök	—	—	19	10.5	19	7.9
1 rum med del i kök	26	44.8	145	79.6	171	71.3
1 rum med eget kök	23	39.7	14	7.7	37	15.4
2 rum med del i kök	3	5.2	4	2.2	7	2.9
2 rum med eget kök	4	6.9	—	—	4	1.7
3 rum med eget kök	2	3.4	—	—	2	0.8
Summa	58	100.0	182	100.0	240	100.0

Tammerfors.

1 rum utan kök	76	6.6	123	4.9	199	5.4
1 rum med del i kök	572	49.8	2,006	79.9	2,578	70.5

	Män.		Kvinnor.		Bägge könen.	
	antal.	%	antal.	%	antal.	%
1 rum med eget kök . . .	361	31.5	268	10.7	629	17.2
2 rum utan kök	3	0.3	—	—	3	0.1
2 rum med del i kök . . .	67	5.8	62	2.5	129	3.5
2 rum med eget kök . . .	50	4.4	45	1.8	95	2.6
3 rum med del i kök . . .	1	0.0	1	0.0	2	0.1
3 rum med eget kök . . .	13	1.3	4	0.2	17	0.5
4 rum med eget kök . . .	4	0.3	—	—	4	0.1
5 rum med eget kök . . .	1	0.0	—	—	1	0.0
Summa	1,148	100.0	2,509	100.0	3,657	100.0

Tammela socken.

1 rum utan kök	183	45.7	403	81.1	586	65.4
1 rum med del i kök . . .	—	—	4	0.8	4	0.4
1 rum med eget kök . . .	161	40.2	78	15.7	239	26.7
2 rum utan kök	4	1.0	3	0.6	7	0.8
2 rum med eget kök . . .	39	10.0	8	1.6	47	5.2
3 rum med eget kök . . .	8	2.0	1	0.2	9	1.0
4 rum med eget kök . . .	1	0.2	—	—	1	0.1
5 rum med eget kök . . .	3	0.7	—	—	3	0.3
8 rum med eget kök . . .	1	0.2	—	—	1	0.1
Summa	400	100.0	497	100.0	897	100.0

Nikolaistad.

1 rum utan kök	125	62.5	486	86.0	611	79.9
1 rum med del i kök . . .	4	2.0	9	1.6	13	1.7
1 rum med eget kök . . .	51	25.5	46	8.1	97	12.7
2 rum utan kök	13	6.5	23	4.1	36	4.7
2 rum med eget kök . . .	2	1.0	—	—	2	0.3
3 rum utan kök	—	—	1	0.2	1	0.1
3 rum med eget kök . . .	3	1.5	—	—	3	0.4
4 rum med eget kök . . .	1	0.5	—	—	1	0.1
8 rum med eget kök . . .	1	0.5	—	—	1	0.1
Summa	200	100.0	565	100.0	765	100.0

För att underlätta jämförelsen sammanställas ännu procenttalen för alla arbetare.

	Helsingfors.	Åbo.	Björneborg.	Tammerfors.	Tammela.	Nikolaistad.
1 rum utan kök	90.3	78.1	7.9	5.4°	65.4	79.9
1 rum med del i kök . . .	0.3	1.4	71.3	70.5	0.4	1.7

	Helsingfors.	Åbo.	Björneborg.	Tammerfors.	Tammela.	Nikolaistad.
1 rum med eget kök	8.1	20.0	15.4	17.2	26.7	12.7
2 rum utan kök	—	—	—	0.1	0.8	4.7
2 rum med del i kök	—	—	2.9	3.5	—	—
2 rum med eget kök	1.0	0.5	1.7	2.6	5.2	0.3
3 rum utan kök	—	—	—	—	—	0.1
3 rum med del i kök	—	—	—	0.1	—	—
3 rum med eget kök	0.3	—	0.8	0.5	1.0	0.4
4 rum med eget kök	—	—	—	0.1	0.1	0.1
5 rum med eget kök	—	—	—	0.0	0.3	—
8 rum med eget kök	—	—	—	—	0.1	0.1

Häraf synes, hurusom bostadsförhållandena i Helsingfors, Åbo, Tammela och Nikolaistad hafva likhet däruti, att arbetarena företrädesvis bebo 1-rums lägenheter utan kök, medan åter i Björneborg och Tammerfors systemet med del i kök vunnit stor utsträckning.

Emedan, såsom redan tidigare påpekats, uppgifterna grunda sig på räkning af personer och icke af de af dem innehafda lägenheterna, kan här icke anges huru många lägenheter af hvarje slag som innehas af arbetarena. Särskildt är det mycket sannolikt, att inom de tre första bostadskategorierna själfva lägenheternas antal är mycket mindre än de tal som angifva antalet af i dessa lägenheter boende personer. Det förefaller nämligen troligt, att i många fall arbetare inom samma industrigren och synnerligast sådana som äro anställda vid samma fabrik bo tillsammans, hvarför sådana lägenheter blifvit flere gånger räknade. Till följd häraf är det icke håller möjligt att draga direkta jämförelser med resultaten af värkställda bostadsenquêter, hvilka ju alltid grunda sig på en räkning af lägenheterna själfva. Då resultaten af den af Hälsovårdsnämnden i Helsingfors år 1900 anordnade arbetarebostadsenquêten ännu icke finnas synliga i tryck, är det ej håller möjligt att här angifva sådana tal för hufvudstaden. Vid en dylik enquête i Stockholm år 1902 fördelade sig de undersökta lägenheterna på följande sätt på de olika kategorierna:

	Lägenheter.	
	antal.	%
1 kök utan rum	244	1.4
1 rum utan kök	3,111	17.3
1 rum med del i kök	429	2.4
1 rum med eget kök	7,161	39.7
2 rum utan kök	420	2.3
2 rum med del i kök	72	0.4

	Lägenheter.	
	antal.	%
2 rum med eget kök	5,180	28.8
3 rum utan kök	39	0.2
3 rum med del i kök	5	0.0
3 rum med eget kök	1,358	7.5
	Summa 18,019	100.0

Såsom synes afvika dessa procenttal så pass mycket från de ofvan anförda, att skilnaderna knappast torde kunna tillskrifvas den olika beräkningsgrunden, utan tyda de fastmer på olika bostadsförhållanden. Arbetarena i Stockholm synas i allmänhet ställa större fordringar på sin bostad än våra arbetare, då de förra i så öfvervägande mån hålla sig med eget kök både i lokaler om 1 och 2 rum.

En sida af frågan om trångboddheten, nämligen om rummens storlek i förhållande till antalet där boende personer eller luftkuben per person, kan icke i allmänhet belysas här, ty därtill hade erforderats nästan fullständiga bostadsenquêter på de särskilda arbetsställena, hvilket naturligtvis ej var möjligt. För Tammerfors låter sig detta spörsmål dock besvara närmelsevis. Arbetarebostäderna där äro nämligen i allmänhet så lika hvarandra, att man, genom att taga ett medelvärde för deras storlek, bör kunna komma sanningen ganska nära. För komplettering af denna medeltalsberäkning och för erhållande af en fullständigare inblick i arbetarens i Tammerfors bostadsförhållanden, besöktes i maj 1904 ett tjugutal bostäder, belägna i den s. k. Jokanneskylä stadsdelen. Det följande egnas således enbart åt förhållandena i Tammerfors.

Tammerfors stads jämte förstäderas invånareantal steg, enligt folkräkningen år 1900, till 38,778 personer, af hvilka 6,047 eller 15.6 % hörde till handtvärkarens och 13,187 eller 33.9 % till industriarbetarens klass. Då ökningen under decenniet 1890—1900 uppgick till 75.4 % och till stor del var att tillskrifva stadens arbetarebefolkning, har bostadsfrågan i Tammerfors mer än på andra orter blifvit en fråga af genomgripande betydelse, synnerligast som stadens område är så pass inskränkt, att folktätheten i Tammerfors i det närmaste är lika stor som i Helsingfors. I Tammerfors faller nämligen på hvarje invånare en areal af c. 60 m², medan i Helsingfors samma areal är 57 m². Att trångboddheten är stor och stadd i tilltagande framgår däraf att i Tammerfors i medeltal på hvarje boningsrum år 1880 kom 1.88 invånare, år 1890 1.89 invånare och år 1900 2.21 invånare, medan samma tal för hufvudstaden voro resp. 2.69, 1.66 och 1.64, d. v. s. de senare voro mindre och stadda i aftagande.

Till afhjälpan af bostadsbristen i staden synes ej häller mycket vara gjordt. Här lämnas å sido de åtgärder som vidtagits af enskilda fabriksägare och hvilka resulterat i inköp af gårdar, i hvilka bostäder uthyras åt fabriksarbetare. Firman Finlayson & Co är sålunda innehafvare af mer än 50 gårdar och Tammerfors Linne- och Järnmanufaktur A. B. har på sitt stora fabriksområde också uppfört ett stort antal arbetarbostäder. Detta system, att arbetsgifvaren är arbetarens hyresvärd, har otvifvelaktigt framgått ur ett fullt lofvärdt begär att afhjälpa de egna arbetarens bostadsbrist, ehuru man å andra sidan kan hysa olika meningar, huruvida den inslagna vägen är den lämpligaste för båda parterna.

År 1888 uppgjorde Tammerfors arbetareförening ett förslag, enligt hvilket staden borde skaffa arbetarena icke blott tomplatser utan också bostäder. Under förutsättning, att staden skulle afstå tomter, om icke alldeles kostnadsfritt, så dock till mycket billigt pris, beräknades kostnaden för ett hus med tre boningsrum och två kök till högst 5,000 mk. Hyresgästen skulle erlägga 6% på byggnadens värde, däraf 2% vore amortering, hvarigenom skulden inom 28 år blefve till fullo gulden och hyresgästen vore egare af sitt hus. För ändamålet borde ur utskänkingsmedlen anslås 10,000 mk. Jämsides härmed skulle uppföras byggnader med fyra rum och lika många kök under samma tak, hvilka skulle uthyras åt sådana fattiga arbetare, hvilka ej kunde tänka på att genom amortering komma i besittning af eget hus. Åt ordentliga och en längre tid kvarboende hyresgäster borde en väsentlig lättnad i hyran beviljas.

Frågan ledde ej inom stadsfullmäktige till något resultat, under förbärande, att medel för ändamålet ej funnos disponibla. Då utskänkingsmedlen emellertid år 1889 stego till ovanligt högt belopp, beslöto stadsfullmäktige likväl att öfverföra 25,000 mk till en arbetarens byggnadsfond, hvilken år 1891 ytterligare ökades med 50,000 mk. Härmed afstannade alla åtgärder från stadsrepresentationens sida.

Arbetareföreningen tyckes dock hafva hållit sin ursprungliga idé vid lif och framlade år 1892 ett nytt förslag om ordnande af Ratina udde för arbetarbostäder, sedan Tammela stadsdelen, som enligt det första förslaget skulle tagas i anspråk härför, under tiden blifvit disponerad. Förslaget innebar, att denna del af staden skulle indelas i tomter af olika storlek och form, hvarigenom den tröstlösa enformigheten i Tammela stadsdelens med lineal uppdragna gator kunde undvikas. Till minskande af eldfaran och befordrande af hygienien skulle tomterna åtskiljas med trädplanteringar. Äfven gatorna skulle förses med trädplanteringar, hvilket godt kunde ske, då i denna stadsdel aldrig någon större trafik var att emotse. Tomternas storlek föreslogs till 30×20 m. Af mindre byggnader kunde på hvarje tomt uppföras tvänne boningshus.

hvilka därigenom kunde betjäna sig af en gemensam uthusbyggnad, hvaremot större boningshus skulle helt disponera tomten. Icke håller denna ansats ledde till något som hälst resultat, utan fick dö bort.

Till bedömandet af de nuvarande förhållandena kunna talen i Tab. 44 rörande Tammerfors lämna upplysning. De rum, hvarom här är fråga, hafva i allmänhet dimensionerna $3.5 \times 3.0 \times 2.8$ m. eller i rundt tal ett kubikinnehåll af 30 m^3 . I många fall äro dimensionerna, särskildt höjden, betydligt mindre, i andra åter större, men det anförda kubikinnehållet torde nära träffa medeltalet. Vidare betraktas en bostad med öfver 20 m^3 per person såsom icke öfverbefolkad, med $10-20 \text{ m}^3$ per person såsom måttligt öfverbefolkad, med $5-10 \text{ m}^3$ per person såsom i hög grad öfverbefolkad och med mindre än 5 m^3 per person såsom i allra högsta grad öfverbefolkad. Då ett kök, i hvilket flere familjer hafva del, icke begagnas såsom sofrum, behöfver detta gemensamma kök ej medtagas vid beräkningen af kubikinnehållet. Man finner sålunda följande tal:

Arbetare som bo uti:	Antal.	%
• icke öfverbefolkade rum (mer än 20 m^3 per person)	592	16.2
måttligt öfverbefolkade rum ($10-20 \text{ m}^3$ per person)	2,177	59.5
i hög grad öfverbefolkade rum ($5-10 \text{ m}^3$ per person)	756	20.7
i högsta grad öfverbefolkade rum (mindre än 5 m^3 per person)	132	3.6
	Summa	3,657 100.0

Den minsta sålunda beräknade luftkuben är 2.5 m^3 .

För jämförelsens skull ställas här bredvid hvarandra motsvarande tal från Tammerfors, Helsingfors och Stockholm:

Personer som bo uti:	Tammerfors.	Helsingfors.	Stockholm.
icke öfverbefolkade rum	16.2 %	16.0 %	22.1 %
måttligt öfverbefolkade rum	59.5 »	50.6 »	48.6 »
i hög grad öfverbefolkade rum	20.7 »	31.5 »	25.6 »
i högsta grad öfverbefolkade rum	3.6 »	1.9 »	3.7 »

Sammanstår man härur hela antalet personer som bor i mer eller mindre öfverbefolkade rum, så finner man, att Helsingfors går främst med 84.0 %, därefter kommer Tammerfors med 83.8 % och sedan Stockholm med 77.9 %.

Det bör till dessa tal ännu anmärkas, att de ju i viss mån influeras af i hvilken grad man begränsar beräkningarna med hänsyn till lägenheternas storlek.

Slutligen meddelas här några intryck från ett besök i början af maj 1904 i ett antal arbetarebostäder belägna förnämligast i Johanneskylä stadsdelen i Tammerfors.

Den vanligaste typen för arbetarebostäder i Tammerfors är följande: midt på långsidan af byggnaden är dörren, som omedelbart leder till ett mycket smalt kök af samma längd som husets bredd. På hvardera sidan om köket finnas två små kamrar. I hvar och en af de fyra kamrarna bor en familj, eventuellt med främmande hyresgäster, och köket är gemensam egendom för alla hushållen. Det är dock ej ovanligt, att än flere kamrar äro grupperade kring det gemensamma köket. Det har uppgifvits ända till 7 å 8. Fönstret till köket är beläget antingen bredvid ingångsdörren eller ock på motsatta kortväggen. Den gemensamma hällen har sin plats på ena långväggen.

Under flere dagar före besöket i Johanneskylä hade det regnat, hvarför de ostenlagda gatorna, om man kan ge detta namn åt de oregelbundna och trånga gränderna mellan husen, befinna sig i ett bedröfligt skick. Den mjuka och uppblötta lergrunden ger efter för hvarje steg och foten sjunker in i gytjtjan. Gårdsplanen är af ganska oregelbunden form, då någon plan vid byggnadernas uppförande icke följts, utan husen placerats efter gårdsegarens förgodtfinnande. I en del gårdar finnas särskilda uthusbyggnader, andra bestå sig däremot ej med sådan lyx. Afskräderna kastas i en grop på gården. Orenligheten är öfverväldigande.

Några sneda och trasiga trappsteg leda upp från gården till ingångsdörren, som är så låg, att man ej kan gå rak genom densamma. Man kommer först till köket som är af tidigare angifna normaltyp. Till följd af att fönstret är på kortväggen, är belysningen, särskildt vid spiseln i midten af rummet, underhaltig. Golfvet är ojämt och starkt sluttande åt ena sidan. Springorna mellan golfplankorna ofta flere centimeter breda. Då ingen torkar fötterna vid inkommandet, släpas den våta leran från gård och gata in. Att tvätta golfvet vore därför också ett bortkastadt arbete, hvarför det fått en mörkgrå färg. Väggarna äro utan tapeter, möjligtvis öfverdragna med papp, som hänger i trasor i knutarna. Taket omåladt trä af obestämbär kulör. Såsom nämnt befinner sig vid den ena långsidan af rummet den öppna spiseln. Till följd af att köket ej är mer än 2 å 3 m. bredt, erbjuder det svårighet att komma förbi hällen och vid denna sysselsatta personer. Bohaget i köket består af en eller annan rank stol, sällan något bord. I en knut ligga de fyra familjernas husgerådssaker: några svarta grytor, en kaffekvarn och några andra värdelösa föremål, alltsammans delvis öfvertäckt af i samma knut kastade potatisskal. Genom att dörren hela tiden står öppen, är luften något så när draglig. En omständighet som i hög grad inkräktar på utrymmet i köket är

den, att uppgången till vinden befinner sig vid den långvägg, som icke har håll. Denna uppgång består antingen helt enkelt af en stege till ett hål i taket eller ock af en brant trappa, kringbygd med en trävägg.

Boningsrummen hafva, såsom tidigare nämnts, i allmänhet ett utrymme af ungefär 30 m³ och borde således på sin höjd inhysa tre personer. Emellertid finner man där ända till 12 personer.

Dimensionerna befunnos i en bostad vara $2.7 \times 3.9 \times 2.1$ m med ett kubikinnehåll af 29.5 m³. I de fyra rummen bodde resp. 2, 3, 4 och 6 personer, d. v. s. de hade hvar och en resp. 14.7, 9.8, 7.4 och 4.9 m³ luft till sitt förfogande. Alla fyra rummen voro således öfverbefolkade, det sista i allra högsta grad. Beskaffenheten af golf, väggar och tak skiljer sig icke väsentligen från kökets. Hela bohaget består af en säng och en eller annan stol, knappast något bord. För bevarandet af familjens lilla förråd af kläder finnes ej något skåp, utan kläderna ligga kringspidda på golfvet eller i sängen. Nu på förmiddagen, då de äldre äro ute på arbete, begagna sig de mindre, hemmavarande barnen af friheten och kråla omkring bland paltorna i sängen eller på golfvet. I ett hem intogs sängen af två barn, hvardera med smutsiga trasor om hufvudet. De klagade öfver stark halsvärk, men någon läkare hade ej rådfrågats.

För en sådan lokal om ett rum med del i kök betalas i allmänhet omkring 10 mk i månaden, ibland mera, ibland något mindre.

I en lokal innehade en familj, jämte del i kök, två rum, hvardera om $3.2 \times 3.5 \times 2.3$ m, eller således om sammanlagdt 51.5 m³. Då familjen emellertid bestod af man, hustru och 7 barn, kom på hvar och en ej mer än 5.7 m³. I hyra betalades 15 mk. Begreppet snygghet tycktes vara okänt.

I ett kök var fönstret endast 1.16×0.48 m eller 0.56 m², d. v. s. fullkomligt otillräckligt för att insläppa ens närmelsevis den nödiga mängden dagsljus. Ett annat kök var endast 2.1 m högt hvarför en längre person knapt kunde stå rak i rummet. Ett kök hade dimensionerna $2.2 \times 7.25 \times 2.35$ m och fönstret var beläget i ena ändan af det långa och smala rummet samt i fördjupningen mellan den täckta yttre trappan till öfre våningen och väggen till grannbyggnaden. Fönstret insläppte endast obetydligt ljus och mer än hälften af rummet var försänkt i fullständigt mörker.

Det behöfver knappast nämnas, att alla fönster äro på det mest omsorgsfulla sätt fastkittade och ej kunna öppnas, och att luften i boningsrummen är i hög grad förskämd.

Slutligen bör icke lämnas oomnämd den oerhörda eldfara som är rådande i hela denna stadsdel, då byggnaderna, alla af trä och flere i två våningar, stå tätt intill hvarandra och gatorna eller gränderna äro smala och delvis förefalla ofarbara med häst.

Vida bättre te sig bostadsförhållandena bland arbetarena i Armonkallio och Tammela stadsdelarna. Husen äro i allmänhet snygga och se hemtrefliga ut, också i det inre. Särskildt göra de här belägna byggnadsaktiebolagens gårdar, »Oma Tupas« med fleras, ett mycket angenämt intryck.

Det vill synas som om stadsmyndigheterna i Tammerfors icke kunde låta det nuvarande tillståndet bland flertalet af stadens stora arbetarebefolkning förblifva sådant det är. En bostadsenquête, så ofullständig som den här beskrifna, kan emellertid ej lämna tillräckliga upplysningar om bostadsförhållandena bland arbetarena. För erhållande af sådana borde en fullständig enquête anställas, hvartill staden borde anslå medel.

Kap. XXIII.

Arbetarens löneförhållanden.

**Materialets
beskaffenhet
och bearbet-
ning.**

Det material som står till buds för bedömandet af textilarbetarens löneförhållanden grundar sig på svaren i frågeformulär C samt på frågorna 7 och 8 i frågeformulär D. Frågeformulären C hafva ifyllts på resp. fabrikers kontor af deras egen kontorspersonal med stöd af aflöningslistorna. Det föreliggande materialet bör således icke kunna gifva anledning till några anmärkningar i afseende å dess tillförlitlighet. Uti frågeformulären C infördes från aflöningslistorna för hvarje arbetare, som under år 1902 en kortare eller längre tid varit i arbete, uppgifter rörande arbetsort, firma hos hvilken arbetaren varit anställd, arbetarens för- och tillnamn, den ått honom vid hvarje likvid under året utbetalade summan samt antalet dagar han varit i arbete mellan tvänne på hvarandra följande likvider. Beträffande den sistnämnda uppgiften visade det sig, att antalet arbetsdagar icke bokfördes vid några fabriker. Slutligen upptager frågeformulär C ännu för hvarje arbetare en rubrik »Full veckolön«. Då det ju var bekant, att textilindustrin under år 1902 arbetat under tryckta förhållanden, med reduceradt antal arbetare, förkortad arbetstid och nedsatta enhetspriser, var afsikten, att den person som uttog lönematerialet ur aflöningslistorna, på grund af sin kännedom af fabriken och dess arbetare, under denna rubrik skulle införa det belopp han ansåg, att den ifrågavarande arbetaren under normala förhållanden, med full arbetstid och vanliga enhetspriser, kunde förtjäna i veckan. Emellertid har denna rubrik endast i ett fåtal fall blifvit ifyllt, antagligen emedan man icke ansett sig kunna angifva den fulla veckolönen med tillräcklig säkerhet. Huru denna dock i en del fall kommit till användning framgår af det följande.

Det vidlyftiga materialets bearbetning vidtog därmed, att på maskin adderades uppgifterna för hvarje arbetare, hvarigenom erhöles hans totala inkomst under år 1902 och det antal dagar han under nämnda år varit i arbete. Härefter beräknades arbetarens veckoinkomst. Genom division af årsinkomsten med antalet arbetsdagar, erhöles arbetarens medeldagspenning. Då denna multiplicerades med 6, kom man till hans beräknade veckoinkomst. Detta tal representerar, såsom af sättet för dess uträknande framgår, icke något belopp

som värkligen utbetalats åt arbetaren, utan den medelveckoförtjänst arbetaren hade, om han oafbrutet varit i arbete 6 dagar i veckan. Det ger således mera en bild af arbetarens arbetskapacitet, uttryckt genom den af densamma alstrade inkomsten, än resultatet af ett värkligen utfördt arbete. Det bör annoteras, att på storleken af den sålunda beräknade veckoinkomsten icke invärkar en reduktion af antalet arbetsdagar i veckan, men väl minskadt antal arbetstimmar per dag och nedsatta enhetspriser. I denna beräknade veckoinkomst är således, såvidt det är möjligt, borteliminerad den viktigaste af de faktorer som under det ifrågavarande året värkat en depression af arbetslönerna. Den beräknade veckoinkomsten närmar sig därför den uppgift som det var afsikten att erhålla under rubriken »Full veckolön«. För de arbetsställen, där uppgifter öfver antalet fullgjorda arbetsdagar saknades, har ej häller den beräknade veckoinkomsten kunnat angifvas. Slutligen öfverfördes alla de sålunda erhållna uppgifterna på kort, ett för hvarje arbetare. Dessa kort innehöllo således tillsvdare följande uppgifter: arbetsgifvare, arbetsort, arbetarens fullständiga namn, arbetarens kön, antalet fullgjorda arbetsdagar, hans totala årsinkomst, hans beräknade veckoinkomst, samt, där sådana uppgifter funnos, hans »fulla veckolön«.

Ännu återstod en mycket arbetsdryg del af materialets bringande till användbar form, nämligen att identifiera och sammanställa arbetarena, en för en, uti materialet på korten och i frågeformulären D, d. v. s. det gälde att ur det stora lönematerialet få fram de arbetare hvilka anträffats vid undersökningen sommaren 1903. Detta arbete försvårades i hög grad därigenom att det visade sig, att i ett ganska stort antal fall arbetarena icke uppgifvit sitt riktiga namn utan en ofta nästan oigenkännlig förvrängning däraf. Bland de endast finskatalande arbetarena finnes nämligen ett stort antal med rent svenska namn, hvilket arbetaren själf icke kan riktigt uttala, utan uppger en förfinskning däraf, medan aflöningslistorna återigen upptaga det riktiga namnet enligt prästbetyget. En annan svårighet uppstod åter därigenom att vid en större fabrik kunde finnas flere arbetare med samma namn, Kalle Tuominen, Juho Vuorinen, Anna Laaksonen eller Mina Johansson. Genom diverse kombinationer blef det dock möjligt att i de allra flesta fall identifiera personerna. För hvarje sålunda både bland korten och i frågeformulären D återfunnen arbetare infördes ur de senare på korten uppgifter rörande arbetarens ålder vid undersökningen och antalet år han arbetat inom textilindustrin. I slutet af bihanget meddelas en förteckning öfver numrorna på de arbetare som återfunnits. Slutligen ordnades korten för hvarje fabrik i enlighet med arbetets gång och korten numrerades i ny nummerföljd för hvarje fabrik. På grund af uppgifterna i korten utskrefvos de lönelängder hvilka finnas tryckta i det härtill bifogade bihanget.

För några fabriker hade i frågeformuläret C ej införts för hvarje särskild arbetare hans yrkesspecialitet, utan endast angifvits den grupp af arbetare han tillhörde, t. ex. förarbetning, spinning, väfning o. s. v. Inom så omfattande grupper finnes dock en stor mängd olikartade yrkesspecialiteter. Där denna icke kunnat exakt utrönas, hafva dessa arbetare sammanslagits till en grupp med ej uppgifven yrkesspecialitet, då denna del af materialet omöjligt kunde användas vid bearbetningen.

Såsom redan tidigare antydts, närmar sig den beräknade veckoinkomsten den uppgift som afsetts med full veckolön. Vid tre fabriker, O. Y. Printz & K:t, Tammerfors Klädesfabriks A. B. och Siikakosken O. Y., saknades för en stor del af arbetarena uppgifter om antalet fullgjorda arbetsdagar, men funnos uppgifter om full veckolön. I stället för deri beräknade veckolönen har i dessa fabriker insatts full veckolön, hvilken utmärkts med fet stil.¹⁾

De för bearbetningen använda korten innehöllo sålunda för hvarje arbetare följande uppgifter: arbetsgivare, arbetsort, arbetarens namn, hans nummer, hans kön, hans ålder år 1903, antalet år han arbetat i textilindustrin, antalet fullgjorda arbetsdagar under år 1902, hans totala inkomst nämnda år samt den beräknade veckoinkomsten (eventuellt full veckolön).

Uti lönematerialet saknas uppgifter från ett arbetsställe, Hugo Grönlund'in Villakehruntehdas i Jeppo socken. Oaktadt upprepade påminnelser fann arbetsgivaren icke skäl att aflämna det begärda materialet. Då fabriken med sina 7 arbetare är alldeles utan betydelse, vidtogos icke några särskilda åtgärder för att förmå egaren af fabriken att lämna löneuppgifter, utan är fabriken utesluten ur lönestatistiken.

Hela lönematerialet omfattar uppgifter för 3,685 manliga och 8,678 kvinnliga arbetare eller sammanlagdt för 12,363 arbetare inom textilindustrin. Till dessa arbetare hafva under året utbetalats i ren penningelön sammanlagdt Fmk 5,693,651: 15.

Vid bearbetningen af materialet har i allt väsentligt samma förfarande iakttagits som vid bearbetningen af löneförhållandena bland tobaksarbetarena. Bearbetningen har således gått i tvänne hufvudriktningar, nämligen i afseende å

- a) veckoinkomsten, och
- b) årsinkomsten.

Veckoinkomst.

För utrönandet af veckoinkomsten bland landets textilarbetare kunde icke hela det insamlade materialet användas. Därifrån måste främst uteslutas alla de arbetare, för hvilka någon yrkesspecialitet icke fanns angifven och de, för hvilka icke angifvits antalet fullgjorda arbetsdagar.

Bearbetningen af materialet rörande veckoinkomsten finnes framlagd i

¹⁾ För O. Y. Printz & K:t se förteckningen öfver anmärkta tryckfel.

Tab. 45, 46, 47, 48 och 49. Tab. 45 lämnar en allmän öfversikt öfver fördelningen inom de olika löneklasserna, hvarvid hänsyn tagits endast till yrkesspecialitet. I Tab. 46 har tillkommit såsom ny fördelningsgrund arbetsorterna, i Tab. 47 åldersklasserna samt i Tab. 48 arbetstiden inom textilindustrin, Tab. 49 slutligen innehåller medelveckokomsten för olika yrkesspecialiteter med hänsyn tagen jämväl till åldersklasser. I alla tabeller äro arbetarena dessutom åtskilda i afseende å kön. Löneklasserna fortskrida med en ökning af 1 mk per veckokomst ända till 15 mk, hvarefter ökningen fortgår med 3 mk i veckokomst. Arbetare med en veckokomst af mindre än 6 mk (mindre än 1 mk i dagspenning) hafva sammanförts till en första grupp och de med 30 mk och mer i veckan (minst 5 mk i dagspenning) till en sista grupp.

Vid fördelningen af arbetarena, på olika yrkesspecialiteter hafva de olika tillväkningsarterna, ylle-, bomulls-, linne-, siden-, tricotvaror, sytråd och nät, åtskilts. Däremot hafva från alla olika tillväkningsarter sammanslagits i grupper blekeri-, färgeri- och appreturarbetarena samt arbetarena utom textilyrket. Att jämväl åtskilja dessa arbetare alt efter som de tillhöra en ylle-, bomulls-, linne- eller sidenfabrik hade i mycket hög grad förlängt tabellerna, utan att därigenom några mera beaktansvärda resultat hade erhållits.

Det material som kommit till användning i Tab. 45 omfattar 3,505 manliga och 7,596 kvinliga arbetare eller sammanlagdt 11,101 arbetare. Detta utgör i procent af hela lönematerialet 95.3 % för de manliga, 87.5 % för de kvinliga och 88.8 % för alla arbetare. Det användbara materialet omfattar således flere arbetare än de vid undersökningen återfunna och närmare uttryckt i procent af dessa 121.1 % för de manliga, 111.8 % för de kvinliga och 114.9 % för alla arbetare.

Uti Tab. XXXV är innehållet af Tab. 45 öfverfördt till relativa tal. Veckokomsterna hafva här sammanslagits i fyra större grupper: 1) mindre än 6 mk (1 mk per dag); 2) från 6 till 12 mk (1 till 2 mk per dag); 3) från 12 till 18 mk (2 till 3 mk per dag) samt 4) 18 mk och mer (3 mk och mer per dag). Tabellen innehåller de härigenom erhållna talen i procent af summorna i spalterna 34 och 35 af Tab. 45.

Jämför man procenttalen för hela arbetspersonalen inom textilindustrin med motsvarande procenttal inom tobaksindustrin, så erhålles följande sammanställning:

	tobaksindustri		textilindustri	
	män.	kvinnor.	män.	kvinnor.
mindre än 6 mk	0.8 %	1.3 %	1.8 %	3.1 %
6—11:99 mk	18.2 »	43.3 »	19.5 »	60.3 »
12—17:99 mk	32.8 »	51.2 »	37.7 »	35.7 »
18 mk och mer	48.2 »	4.2 »	41.0 »	0.9 »

Tab. XXXV. Veckoinkomsten inom yrkesspecialiteterna i procent.

Yrkesspecialitet.	Antal arbetare i % med en veckoinkomst af							
	mindre än 6 mk		6—11: 99 mk		12—17: 99 mk		18 mk och mer	
	m.	kv.	m.	kv.	m.	kv.	m.	kv.
Tillvärkning af ylleveror:								
Förmän och föreståndarinnor	—	—	—	—	7.1	—	92.9	100.0
Spinn- och väfstolslagare	—	—	15.2	—	28.3	—	56.5	—
Ulltvättare, oljare, lumprifvare	—	2.7	50.0	97.3	50.0	—	—	—
Kardare	—	8.2	70.0	90.9	30.0	0.9	—	—
Förspinnare	—	—	—	77.0	—	23.0	—	—
Spinnare och tvinnare	—	5.0	22.2	91.6	50.0	2.7	27.8	0.7
Lappare	53.3	18.0	46.7	82.0	—	—	—	—
Härfvare och nystare	—	2.4	—	78.1	—	19.5	—	—
Garnvägare, -bundtare m. m.	—	—	20.0	80.0	40.0	20.0	40.0	—
Spolare och bobinare	—	20.4	100.0	78.3	—	1.3	—	—
Varpare	—	2.5	—	75.0	28.6	17.5	71.4	5.0
Klistrare	—	—	—	100.0	81.8	—	18.2	—
Skaftsättare	—	6.7	—	93.3	—	—	—	—
Väfvare	11.1	1.7	33.3	69.1	33.3	28.8	22.3	0.4
Nöppare och stoppare	—	2.9	—	80.7	—	16.4	—	—
Styckekontorsarbetare	—	3.0	—	45.5	50.0	48.5	50.0	3.0
Summa	4.8	5.8	22.6	78.6	32.8	15.1	39.8	0.5
Tillvärkning af bomullsvaror:								
Förmän och föreståndarinnor	—	—	2.6	—	10.5	80.0	86.9	20.0
Kardmaskins-, spinn-, härf- och väf- stolslagare	—	—	0.7	—	12.4	—	86.9	—
Öppnare, blandare m. m.	25.6	—	7.0	95.0	53.5	5.0	13.9	—
Kardare, vaddprässare	—	—	28.5	87.9	47.2	9.1	24.3	3.0
Förspinnare med biträden	—	0.3	45.4	63.8	27.3	34.6	27.3	1.3
Spinnare med biträden och tvinnare	—	2.3	6.7	66.8	16.7	30.9	76.6	—
Lappare	0.7	7.7	48.3	84.6	47.6	7.7	3.4	—
Skiftare	38.7	32.1	56.5	67.9	4.8	—	—	—
Härfvare och nystare	—	—	—	64.0	—	36.0	—	—
Garnbundtare m. m.	—	10.5	34.4	68.4	25.0	21.1	40.6	—
Spolare och bobinare	—	0.1	—	45.2	100.0	54.4	—	0.3
Varpare och bomriktare	—	1.3	—	19.0	75.0	73.0	25.0	6.7
Klistrare och skaftfermissare	—	—	7.3	—	25.5	—	67.2	—

Tab. XXXV (forts.). Veckoinkomsten inom yrkesspecialiteterna i procent.

Yrkesspecialitet.	Antal arbetare i % med en veckoinkomst af							
	mindre än 6 mk		6—11: 99 mk		12—17: 99 mk		18 mk och mer	
	m.	kv.	m.	kv.	m.	kv.	m.	kv.
Tillvärkning af bomullsvaror								
(forts.):								
Skaftsättare	—	10.6	—	57.4	—	30.9	—	1.1
Väfvare med biträden	3.3	1.0	30.4	34.8	30.4	62.7	35.9	1.5
Styckekontorsarbetare	—	16.7	42.7	59.5	17.6	23.0	39.7	0.8
Summa	4.3	2.8	26.1	48.0	29.7	48.2	39.9	1.0
Tillvärkning af linnevaror:								
Förman	—	—	—	—	—	—	100.0	—
Spinn- och väfstolslagare	—	—	—	—	—	—	100.0	—
Skäktare, linsorterare m. m.	—	—	66.7	100.0	22.2	—	11.1	—
Häcklare	—	—	29.1	—	32.3	—	38.6	—
Kardare	—	—	32.1	—	3.6	—	14.3	—
Förspinnare	—	—	—	60.6	100.0	39.4	—	—
Spinnare och tvinnare med biträden	—	—	66.6	97.3	16.7	2.7	16.7	—
Skiftare	—	—	100.0	100.0	—	—	—	—
Härfvare och nystare	—	—	—	82.2	—	17.8	—	—
Garntorkare och -bundtare	—	—	—	10.0	10.5	90.0	89.5	—
Spolare och bobinare	—	—	—	79.4	—	20.6	—	—
Varpare	—	—	—	12.5	—	87.5	—	—
Klistrare	—	—	—	—	16.7	100.0	83.3	—
Skaftsättare	—	—	—	100.0	—	—	—	—
Väfvare	—	—	—	66.9	87.5	33.1	12.5	—
Styckekontorsarbetare	—	—	—	83.3	25.0	16.7	75.0	—
Summa	—	—	35.0	80.3	23.0	19.7	42.0	—
Tillvärkning af sidenvaror:								
Förman	—	—	—	—	—	—	100.0	—
Spolare	—	7.7	—	69.2	—	15.4	—	7.7
Väfvare	—	—	—	92.3	—	7.7	100.0	—
Sorterare och bundtare	—	25.0	—	75.0	—	—	—	—
Summa	—	8.8	—	79.5	—	8.8	100.0	2.9
Tillvärkning af tricotvaror:								
Förman och föreståndarinna	—	—	—	—	—	100.0	100.0	—
Tricotarbetare	—	0.9	100.0	77.2	—	21.0	—	0.9
Summa	—	0.9	66.7	76.5	—	21.7	33.3	0.9

Tab. XXXV (forts.). Veckoinkomsten inom yrkesspecialiteterna i procent.

Yrkesspecialitet.	Antal arbetare i % med en veckoinkomst af							
	mindre än 6 mk		6—11: 99 mk		12—17: 99 mk		18 mk och mer	
	m.	kv.	m.	kv.	m.	kv.	m.	kv.
Tillvärkning af sytråd:								
Sytrådsarbetare	—	—	—	58.4	100.0	33.3	—	8.3
Tillvärkning af nät:								
Förman	—	—	—	—	—	—	100.0	—
Nätbindare och nätbyggare	—	—	—	75.0	100.0	16.7	—	8.3
Summa	—	—	—	75.0	50.0	16.7	50.0	8.3
Summa egentliga textilarbetare	3.4	3.1	27.6	59.4	28.5	36.7	40.5	0.8
Alla tillvärningsarter.								
Blekning:								
Förman	—	—	—	—	—	—	100.0	—
Blekeriarbetare	—	—	16.5	100.0	32.1	—	51.4	—
Summa	—	—	16.1	100.0	31.1	—	52.8	—
Färgning:								
Förman	—	—	—	—	—	—	100.0	—
Färgeriarbetare	0.3	—	9.4	70.7	44.2	19.5	46.1	9.8
Summa	0.3	—	9.0	70.7	42.6	19.5	48.1	9.8
Appretering:								
Förman	—	—	—	—	—	—	100.0	—
Appreturarbetare	0.3	2.2	21.2	77.6	55.0	20.2	23.5	—
Summa	0.3	2.2	20.5	77.6	53.1	20.2	26.1	—
Tryckning:								
Tryckeriarbetare	—	—	23.8	—	66.7	—	9.5	—
Utom textilyrket:								
Maskinarbetare	—	—	15.0	100.0	41.9	—	43.1	—
Metallarbetare	0.5	—	8.5	—	24.5	—	66.5	—
Träarbetare	0.6	—	1.3	—	17.7	—	80.4	—
Öfriga	1.5	3.2	17.5	85.6	54.8	10.7	26.2	0.5
Summa	0.9	3.2	13.5	85.7	42.8	10.6	42.8	0.5
Summa summarum	1.8	3.1	19.5	60.3	37.7	35.7	41.0	0.9

Det framgår häraf, att de lägre lönerna äro ganska mycket mera talrikt representerade inom textil- än inom tobaksindustrin. Likvisst bör påpekas en olikhet i materialet, som kan bidra till detta resultat. I motsatts till hvad som var fallet vid bearbetningen af löneförhållandena inom tobaksindustrin, innehåller förevarande material också sådana arbetare som varit endast en kort tid i arbetet och just dessa arbetare hafva af naturliga skäl i allmänhet en ganska låg arbetsförtjänst.

Inom textilindustrin är det spinnarena och tvinnarena samt väfvarena, som intaga det främsta rummet. För de kvinliga bland dem genomföres här därför en mera detaljerad fördelning af löneförhållandena:

Spinnarens och tvinnarens veckoinkomst.

veckoinkomst	ull		bomull		lin	
	antal	%	antal	%	antal	%
mindre än 6 mk	13	5.0	13	2.2	—	—
6—6:99 mk	25	9.6	19	3.3	2	0.9
7—7:99 »	35	13.4	57	9.9	—	—
8—8:99 »	17	6.5	62	10.7	15	6.8
9—9:99 »	45	17.2	69	12.0	46	20.7
10—10:99 »	105	40.2	100	17.3	83	37.5
11—11:99 »	12	4.6	79	13.7	70	31.5
12—12:99 »	5	1.9	92	16.0	5	2.2
13—13:99 »	1	0.4	57	9.9	1	0.4
14—14:99 »	1	0.4	14	2.4	—	—
15—17:99 »	—	—	15	2.6	—	—
18—20:99 »	2	0.8	—	—	—	—
Summa	261	100.0	577	100.0	222	100.0

Väfvarens veckoinkomst.

veckoinkomst	ylle		bomull		linne	
	antal	%	antal	%	antal	%
mindre än 6 mk	9	1.7	20	1.0	—	—
6—6:99 mk	36	6.9	94	4.6	—	—
7—7:99 »	57	11.0	87	4.3	4	1.6
8—8:99 »	58	11.1	94	4.6	13	5.3
9—9:99 »	82	15.8	103	5.1	39	16.0
10—10:99 »	71	13.6	142	7.0	58	23.7
11—11:99 »	56	10.7	184	9.1	50	20.4
12—12:99 »	64	12.3	286	14.2	42	17.1
13—13:99 »	26	5.0	324	16.1	23	9.4
14—14:99 »	49	9.4	234	11.5	11	4.5
15—17:99 »	11	2.1	427	21.1	5	2.0
18—20:99 »	1	0.2	27	1.3	—	—
21—23:99 »	—	—	3	0.1	—	—
24—26:99 »	—	—	1	0.0	—	—
27—29:99 »	1	0.2	—	—	—	—
Summa	521	100.0	2,026	100.0	245	100.0

Bland spinnarena visar det sig att linspinnarena hafva de högsta lönerna. Inom alla tre grupperna faller visserligen det största antalet arbetare inom löneklassen 10—10: 99 mk, men de högre löneklasserna äro väsentligt talrikare representerade bland linspinnarena än bland de andra. 10 mk och mer hafva bland ullspinnarena 48.3 %, bland bomullsspinnarena 61.9 % och bland linspinnarena 71.6 %.

Af de manliga spinnarena äro de med lägre lön spinnarebiträden, de med högre lön, från 15 mk uppåt, selfactor-spinnare. De flesta af dessa hafva en lön af 21 till 24 mk.

Bland väfvarena faller det största antalet arbetare inom ylleväfveriet i löneklassen 9—9: 99 mk, inom bomullsväfveriet i löneklassen 15—17: 99 mk och inom linneväfveriet i löneklassen 10—10: 99 mk. Bomullsväfvarens löneförhållanden äro således väsentligt bättre än de andra väfvarens, hvilket bestyrkes också däraf att 10 mk och mer hafva bland ylleväfvarena 53.5 %, bland linneväfvarena 77.1 %, men bland bomullsväfvarena 80.4 %.

Såväl inom spinneriet som väfveriet hafva yllearbetarena sämre löner än de öfriga.

Tab. XXXVI. Veckoinkomsten på olika arbetsplatser i procent.

Arbetsplats.	Antal arbetare i % med en veckoinkomst af							
	mindre än 6 mk		6—11: 99 mk		12—17: 99 mk		18 mk och mer	
	m.	kv.	m.	kv.	m.	kv.	m.	kv.
Helsingfors	—	1.1	6.8	77.5	8.5	20.3	84.7	1.1
Ekenäs	5.0	2.9	35.0	97.1	20.0	—	40.0	—
Pojo, Orimattila s.r.	2.6	3.8	30.8	96.2	35.8	—	30.8	—
Åbo, Raumo	—	1.6	7.5	82.0	33.8	16.2	58.7	0.2
Björneborg	—	6.4	12.6	64.0	28.9	29.4	58.5	0.2
Lundo, Ulfsby, Mouhijärvi, Hvittis s.r.	10.0	17.3	21.1	70.1	52.2	11.9	16.7	0.5
Tavastehus	—	—	10.5	69.2	47.4	28.2	42.1	2.6
Tammerfors	0.0	0.2	21.6	53.2	33.0	45.5	45.4	1.1
Tammela s.n.	5.1	12.3	19.3	32.3	52.3	55.4	23.3	—
Koskis, Hausjärvi s.r.	—	2.1	28.6	88.9	36.2	9.0	35.2	—
Valkeala, Libelits s.r.	—	27.5	12.0	70.3	48.0	2.2	40.0	—
Nikolaistad	4.7	2.3	15.9	70.4	41.8	25.9	37.6	1.4
Öravais, Jeppo, Virdois s.r.	—	8.2	21.0	82.2	48.7	9.6	30.3	—
Hela landet	1.8	3.1	19.5	60.3	37.7	35.7	41.0	0.9

Uti Tab. 46, där fördelningen på arbetsorter fullföljts, hafva för tillvärkningen af ylleveror alla fabriker på landsorterna inom samma län sammanförts. Uti denna tabell är det använda materialet lika stort som i Tab. 45, då ju arbetsorten är bekant för alla arbetare. Horisontalraderna i Tab. 45 återfinnas därför i Tab. 46 såsom horisontalsummor för de särskilda yrkes-specialiteterna.

Uti Tab. XXXVI ingå i sammanträngd form resultaten af Tab. 46, de absoluta talen omräknade i procent.

Såsom ju var att förutse äro lönerna i allmänhet lägre på landsbygden än i städerna. Denna skilnad framstår tydligare af nedanstående procenttal för samma lönegrupper som i Tab. XXXVI:

män,	stad	0.9 %	19.1 %	34.0 %	46.0 %
»	land	4.4 »	21.0 »	49.4 »	25.2 »
kvinnor,	stad	1.2 »	60.8 »	37.0 »	1.0 »
»	land	11.8 »	58.3 »	29.8 »	0.1 »

Det kan ännu vara af intresse att jämföra lönerna för bomullsarbetarna på de särskilda arbetsorterna, alt med begagnande af ofvan angifna större lönegrupper. En sådan jämförelse ger för män och kvinnor särskildt nedanstående resultat:

män:

Åbo	—	25.0 %	25.0 %	50.0 %
Björneborg	—	27.6 »	27.6 »	44.8 »
Tammerfors	—	28.5 »	28.5 »	43.0 »
Tammela s:n	9.2 %	19.4 »	33.1 »	38.3 »
Nikolaistad	13.6 »	27.2 »	29.9 »	29.3 »
Summa	4.3 »	26.1 »	29.7 »	39.9 »

kvinnor:

Åbo	0.9 %	78.6 %	20.5 %	—
Björneborg	6.9 »	59.9 »	33.0 »	0.2 %
Tammerfors	0.1 »	35.7 »	62.8 »	1.4 »
Tammela s:n	12.4 »	32.0 »	55.6 »	—
Nikolaistad	2.2 »	70.0 »	26.6 »	1.2 »
Summa	2.8 »	48.0 »	48.2 »	1.0 »

I öfrigt är Tab. 46 så detaljeradt genomförd, att det torde vara öfverflödigt att vidare till densamma foga några kommentarier.

Uti Tab. 47 har hänsyn tagits till arbetarens ålder. Då åldern kunnat konstateras endast hos de arbetare, hvilka återfunnits vid undersökningen år 1903, så är materialet för denna tabell mindre än för den föregående. Till grund för Tab. 47 ligger ett material af 2,319 manliga, 4,979 kvinnliga eller sammanlagt 7,298 arbetare. Detta utgör i procent af hela det förefintliga lönematerialet: för männen 62.9 %, för kvinnorna 57.4 % och för bägge könen 59.0 %. Räknadt åter i procent af antalet redovisade arbetare utgör det här användbara materialet: för männen 80.1 %, för kvinnorna 73.3 % samt för bägge könen 75.3 %. Vid undersökningen af tobaksindustrin kunde endast 56.9 % af samtliga redovisade arbetare användas för motsvarande lönestatistik.

Till först meddelas här uppgifter rörande den lägsta och den högsta anträffade lönen inom hvarje yrkesspecialitet, hvarvid tillika angifves arbetarens kön, arbetsorten, hans ålder och den tid han varit i arbete inom textilindustrin.

Tillvärkning af yllevaror.

Förmän och föreståndarinnor

minimum: m., Pojo, 40 år gammal, 6 år	<i>Sm.</i>	15: 42
maximum: m., Helsingfors, 52 år gammal, 37 år	»	66: 66

Spinn- och väfstolslagare

minimum: m., Lundo, 21 år gammal, 6 år	»	7: 98
maximum: m., Helsingfors, 34 år gammal, 19 år	»	48: 48

Ulltvättare-, oljare, lumprifvare

minimum: kv., Koskis, 45 år gammal, 3 år	»	7: 20
maximum: m., Åbo, 41 år gammal, 2 år	»	17: 94

Kardare

minimum: kv., Libelits, 21 år gammal, 1 år	»	4: 80
maximum: m., Åbo, 26 år gammal, 9 år	»	17: 16

Förspinnare

minimum: kv., Tammerfors, 20 år gammal, 3 år	»	9: 50
maximum: 3 kv., Tammerfors, 20, 25 och 27 år gamla, 4, 4 och 7 år	»	17: —

Spinnare o. tvinnare

minimum: 5 kv., Libelits, 20, 20, 23, 23 och 25 år gamla, 1, 1, 1, 4 och 1 år	»	4: 80
maximum: m., Tammerfors, 54 år gammal, 44 år	»	34: 38

Lappare

minimum: kv., Ulfsby, 18 år gammal, 2 år	<i>Smc</i>	4: 74
maximum: kv., Virdois, 27 år gammal, 6 år	»	11: 88

Härfvare o. nystare

minimum: 3 kv., Orimattila, Koskis, Mouhijärvi, 16, 17 o. 18 år gamla 1, 3 och 3 år	»	6: —
maximum: kv., Tammerfors, 28 år gammal, 4 år	»	16: —

Garnvägare, -bundtare m. m.

minimum, kv., Tammerfors, 33 år gammal, 24 år	»	7: 44
maximum: 2 m., Tammerfors, 22 och 29 år gamla, 4 och 3 år	»	21: —

Spolare och bobinare

minimum: kv., Libelits, 16 år gammal, 1 år	»	4: 25
maximum: kv., Tavastehus, 24 år gammal, 4 år	»	10: 86

Klistrare

minimum: m., Hausjärvi, 24 år gammal, 2 år	»	11: 82
maximum: m., Helsingfors, 24 år gammal, 6 år	»	21: 30

Skaftsättare

minimum: kv., Oravais, 19 år gammal, 2 år	»	5: 76
maximum: kv., Helsingfors, 23 år gammal, 5 år	»	11: 10

Varpare

minimum: kv., Oravais, 17 år gammal, 2 år	»	5: 76
maximum: kv., Helsingfors, 26 år gammal, 4 år	»	23: 82

Väfvare

minimum: kv., Libelits, 26 år gammal, 1 år	»	5: 70
maximum: 2 m., Tammerfors, 26 och 27 år gamla, 12 och 15 år	»	18: —

Noppare och stoppare

minimum: kv., Ulfsby, 22 år gammal, 2 år	»	5: 70
maximum: kv., Koskis, 26 år gammal, 3 år	»	16: 56

Styckekontorsarbetare

minimum: kv., Ulfsby, 24 år gammal, 2 år	»	5: 70
maximum: m., Hausjärvi, 31 år gammal, 5 år	»	26: 40

Tillverkning af bomullsvaror.

Förmän och föreståndarinnor

minimum: m., Björneborg, 18 år gammal, 2 år	<i>Smg.</i>	10: 56
maximum: m., Tammerfors, 66 år gammal, 49 år	»	51: 54

Kardmaskins-, spinn- och väfstolslagare

minimum: m., Tammela, 20 år gammal, 7 år	»	10: 68
maximum: m., Tammerfors, 34 år gammal, 10 år	»	47: 94

Öppnare och blandare

minimum: 2 m., Tammela, 13 år gamla, 1 år	»	2: 76
maximum: m., Tammerfors, 30 år gammal, 18 år	»	18: 42

Kardare och vaddprässare

minimum: m., Tammela, 18 år gammal, 5 år	»	6: 48
maximum: m., Tammerfors, 50 år gammal, 37 år	»	24: 24

Förspinnare

minimum: m., Tammela, 18 år gammal, 5 år	»	6: 06
maximum: m., Tammela, 45 år gammal, 32 år	»	22: 26

Spinnare och tvinnare

minimum: 2 kv., Nikolaistad, 14 och 15 år gamla, 2 och 3 år	»	3: 66
maximum: m., Nikolaistad, 45 år gammal, 34 år	»	32: 70

Lappare

minimum: kv., Tammela, 20 år gammal, 5 år	»	5: 04
maximum: m., Nikolaistad, 26 år gammal, 12 år	»	21: 06

Skiftare

minimum: 9 kv., Tammela, 13, 14, 15 år gamla, 1 år	»	2: 40
maximum: m., Tammela, 20 år gammal, 7 år	»	10: 08

Härfvare och nystare

minimum: kv., Nikolaistad, 33 år gammal, 1 år	»	6: 12
maximum: 2 kv., Tammerfors, Nikolaistad, 24, 46 år gamla, 8, 33 år	»	16: 20

Garnbündtare m. m.

minimum: kv., Tammela, 15 år gammal, 1 år	»	2: 24
maximum: m., Nikolaistad, 50 år gammal, 31 år	»	27: 84

Spolare och bobinare

minimum: kv., Tammela, 17 år gammal, 5 år	<i>Smc</i>	5: 22
maximum: kv., Tammerfors, 21 år gammal, 3 år	»	18: 24

Varpare

minimum: kv., Åbo, 18 år gammal, 1 år	»	9: —
maximum: kv., Nikolaistad, 22 år gammal, 7 år	»	20: 34

Klistrare

minimum: m., Tammerfors, 15 år gammal, 1 år	»	6: 18
maximum: m., Björneborg, 33 år gammal, 15 år	»	30: 36

Skaftsättare

minimum: 2 kv., Tammela, 15 år gamla, 1 och 2 år	»	2: 58
maximum: kv., Tammerfors, 30 år gammal, 18 år	»	22: 38

Väfvare

minimum: kv., Tammela, 19 år gammal, 5 år	»	5: 04
maximum: m., Tammela, 41 år gammal, 30 år	»	26: 64

Styckekontorsarbetare

minimum: kv., Tammela, 15 år gammal, 2 år	»	2: 58
maximum: m., Tammerfors, 44 år gammal, 32 år	»	48: 60

Tillverkning af linnevaror.*Förmän och föreståndarinnor*

minimum: m., Tammerfors, 60 år gammal, 40 år	<i>Smc</i>	18: 42
maximum: 3 m., Tammerfors, 51, 51 och 55 år gamla, 28, 39 och 43 år	»	36: —

Spinn- och väfstolslagare

minimum: m., Tammerfors, 21 år gammal, 4 år	»	18: 90
maximum: 2 m., Tammerfors, 46 år gamla, 29 och 32 år	»	28: 44

Skäktare, linsortare m. m.

minimum: m., Koskis, 60 år gammal, 3 år	»	7: 50
maximum: m., Tammerfors, 35 år gammal, 23 år	»	18: 96

Häcklare

minimum: m., Tammerfors, 17 år gammal, 4 år	»	9: 36
maximum: m., Tammerfors, 38 år gammal, 24 år	»	19: 50

Industrist.

Kardare

minimum: m., Tammerfors, 14 år gammal, 1 år	<i>Smc</i>	6: 54
maximum: 2 m., Tammerfors, 29 år gamla, 5 och 15 år	»	19: 02

Förspinnare

minimum: kv., Tammerfors, 19 år gammal, 4 år	»	8: 70
maximum: kv., Tammerfors, 52 år gammal, 37 år	»	13: 38

Spinnare och tvinnare med biträden

minimum: kv., Tammerfors, 16 år gammal, 3 år	»	6: 42
maximum: m., Tammerfors, 36 år gammal, 25 år	»	21: 60

Skiftare

minimum: kv., Tammerfors, 15 år gammal, 2 år	»	6: —
maximum: 2 kv., Tammerfors, 21 och 23 år gamla, 6 och 9 år	»	11: 40

Härfvare och nystare

minimum: kv., Tammerfors, 20 år gammal, 3 år	»	8: 16
maximum: kv., Tammerfors, 43 år gammal, 19 år	»	13: 98

Garntorkare, -bundtare

minimum: kv., Tammerfors, 18 år gammal, 4 år	»	11: 04
maximum: m., Tammerfors, 48 år gammal, 19 år	»	32: 76

Spolare och bobinare

minimum: kv., Tammerfors, 14 år gammal, 1 år	»	6: 06
maximum: kv., Tammerfors, 37 år gammal, 21 år	»	14: 76

Klistrare

minimum: m., Tammerfors, 31 år gammal, 11 år	»	17: 94
maximum: m., Tammerfors, 30 år gammal, 6 år	»	19: 98

Skafstättare

minimum: kv., Tammerfors, 15 år gammal, 2 år	»	6: 30
maximum: kv., Tammerfors, 39 år gammal, 22 år	»	10: 14

Varpare

minimum: 3 kv., Tammerfors, 25, 26 och 39 år gamla, 4, 3 och 23 år	»	15: 72
maximum: kv., Tammerfors, 25 år gammal, 13 år	»	15: 78

Väfvare

minimum: kv., Tammerfors, 21 år gammal, 1 år	»	7: 74
maximum: m., Tammerfors, 36 år gammal, 14 år	»	21: 30

Styckekontorsarbetare

minimum: kv., Tammerfors, 17 år gammal, 1 år	<i>Smc</i>	6: 66
maximum: 2 m., Tammerfors, 43 och 55 år gamla, 32 och 37 år . . .	»	27: 42

Tillverkning af sidenvaror.*Spolare*

minimum: kv., Helsingfors, 15 år gammal, 1 år	<i>Smc</i>	7: 02
maximum: kv., Helsingfors, 26 år gammal, 2 år	»	15: —

Väfvare

minimum: kv., Helsingfors, 23 år gammal, 3 år	»	8: 04
maximum: m., Helsingfors, 35 år gammal, 26 år	»	38: 16

Sorterare och bundtare

minimum: kv., Helsingfors, 21 år gammal, 1 år	»	8: 94
maximum: kv., Helsingfors, 19 år gammal, 2 år	»	11: 04

Tillverkning af tricotvaror.*Förmän och föreståndarinnor*

minimum: kv., Tammerfors, 21 år gammal, 5 år	<i>Smc</i>	12: 78
maximum: m., Nikolaistad, 28 år gammal, 2 år	»	24: —

Tricotarbetare

minimum: kv., Tammerfors, 20 år gammal, 3 år	»	6: 78
maximum: kv., Tammerfors, 31 år gammal, 6 år	»	19: 20

Tillverkning af sytråd.*Sytrådsarbetare*

minimum: kv., Nikolaistad, 23 år gammal, 2 år	<i>Smc</i>	7: 92
maximum: m., Nikolaistad, 28 år gammal, 3 år	»	16: 20

Tillverkning af nät.*Förman*

minimum: } m., Nikolaistad, 29 år gammal, 4 år	<i>Smc</i>	24: 48
maximum: }		

Nätarbetare

minimum: kv., Nikolaistad, 15 år gammal, 1 år *Fm.* 6: 24
 maximum: kv., Nikolaistad, 23 år gammal, 5 år » 18: 36

Blekning.*Förmän*

minimum: m., Tammerfors, 67 år gammal, 51 år *Fm.* 21: 90
 maximum: m., Åbo, 47 år gammal, 13 år » 24: 06

Blekeriarbetare

minimum: m., Björneborg, 17 år gammal, 1 år » 7: 62
 maximum: m., Tammerfors, 61 år gammal, 35 år » 30: 42

Färgning.*Förmän*

minimum: m., Virtdois, 42 år gammal, 10 år *Fm.* 18: —
 maximum: m., Helsingfors, 30 år gammal, 16 år » 109: 08

Färgeriarbetare

minimum: m., Ulfby, 17 år gammal, 2 år » 5: 70
 maximum: m., Tammerfors, 49 år gammal, 33 år » 33: 60

Tryckning.*Tryckeriarbetare*

minimum: m., Tammela, 17 år gammal, 6 år *Fm.* 6: 78
 maximum: m., Tammela, 45 år gammal, 37 år » 20: 04

Appretering.*Förmän*

minimum: m., Åbo, 45 år gammal, 26 år *Fm.* 20: 10
 maximum: m., Oravais, 33 år gammal, 22 år » 36: —

Appreturarbetare

minimum: m., Lundo, 16 år gammal, 1 år *Fm.* 4: 08
 maximum: m., Tammerfors, 44 år gammal, 31 år » 28: 08

Utom textilyrket.

Maskinarbetare

minimum: m., Tammertors, 15 år gammal, 1 år	Fmk:	6: —
maximum: m., Helsingfors, 36 år gammal, 6 år	»	60: —

Metallarbetare

minimum: m., Tammela, 16 år gammal, 2 år	»	5: 64
maximum: m., Tammerfors, 39 år gammal, 6 år	»	37: 26

Träarbetare

minimum: m., Koskis, 64 år gammal, 5 år	»	10: 62
maximum: m., Nikolaistad, 37 år gammal, 14 år	»	56: 22

Öfriga

minimum: m., Tammela, 15 år gammal, 4 år	»	2: 94
maximum: m., Tammerfors, 57 år gammal, 17 år	»	33: 24

Den lägsta anträffade veckoinkomsten har en garnbundtare i Tammela med Fmk 2: 24, den högsta en färgeriförman i Helsingfors med Fmk 109: 08.

Tab. 47 meddelar arbetarens fördelning på olika åldersklasser inom hvarje yrkesspecialitet och löneklass.

Tab. XXXVII meddelar åter en sammanträngd bild af innehållet i ofvannämnda tabell, hvarvid de absoluta talen omräknats i procent.

Tab. XXXVII. Veckoinkomsten inom olika åldersklasser i procent.

Åldersklasser.	Antal arbetare i % med en veckoinkomst af							
	mindre än 6 mk		6—11: 99 mk		12—17: 99 mk		18 mk och mer	
	m.	kv.	m.	kv.	m.	kv.	m.	kv.
under 18 år	13.5	17.1	81.1	79.3	4.7	3.6	0.7	—
18 till 30 år	0.4	1.4	18.8	59.5	51.4	38.5	29.4	0.6
30 till 45 år	—	—	1.3	42.6	31.4	55.7	67.3	1.7
45 till 60 år	—	—	1.7	50.3	33.8	49.0	64.5	0.7
60 år och öfver	—	—	5.5	68.4	49.3	31.6	45.2	—
Summa	1.7	2.7	16.2	57.8	35.7	38.7	46.4	0.8

Inom de båda lägsta åldersklasserna finnas både män och kvinnor med en veckoinkomst under 6 mk, dock relativt flere kvinnor. I åldersklassen under 18 år hafva de flesta män en inkomst af 6 till 12 mk; i åldersklassen 18 till 30 år hafva de flesta män stigit till en högre löneklass, nämligen 12 till 18 mk; i åldersklassen 30 till 45 år, likasom också i åldersklassen 45 till 60 år, finnas de flesta männen i den högsta löneklassen, 18 mk och mer, och i åldersklassen 60 år och öfver äro männen tämligen jämt fördelade mellan den högsta och den nästhögsta löneklassen. För kvinnorna ställer sig förhållandet något annorlunda. I åldersklassen under 18 år finnas de flesta kvinnor också i löneklassen 6 till 12 mk; i åldersklassen 18 till 30 år har visserligen ett relativt stort antal stigit upp till följande löneklass, men flertalet står dock kvar i den lägre löneklassen. Det är först i åldersklassen 30 till 45 år som flertalet kvinnor kommer upp i den närmast högre löneklassen, 12 till 18 mk. Härefter framträder en återgång. I åldersklassen 45 till 60 år är antalet kvinnor nära nog jämt fördeladt på löneklasserna 12 till 18 mk och 6 till 12 mk, men i åldersklassen 60 år och öfver tar den lägre löneklassen fullkomligt öfverhand, i det $\frac{2}{3}$ af kvinnorna höra dit och endast $\frac{1}{3}$ till den närmast högre löneklassen. Endast ett mycket litet antal kvinnor kommer upp till den högsta löneklassen.

Man kunde således formulera resultatet därhän, att männens löner i hufvudsak tilltaga med åldern, medan kvinnornas löner jämväl växa med åldern tills de uppnå ett maximum ungefär vid 40 års ålder och därefter väsentligen aftaga. Enahanda företeelse framgick också beträffande lönerna bland tobaksarbetarena.

Det största antalet manliga arbetare (509 st.) faller inom åldersklassen 30 till 45 år med en veckoinkomst af 18 mk och mer, det största antalet kvinliga arbetare (1,766 st.) faller åter inom åldersklassen 18 till 30 år med en veckoinkomst af 6 till 12 mk, d. v. s. precis samma förhållande som var rådande bland tobaksarbetarena.

En sammanställning af procenttal för den viktigaste arbetaregruppen, bomullsarbetarena, ger det resultat som framgår af Tab. XXXVIII.

Det visar sig, att lönernas sammanhang med åldern är i det närmaste detsamma som påvisats för samtliga textilarbetare med den förändring som betingas af att lönerna bland bomullsarbetarena i allmänhet äro högre än bland öfriga arbetare inom industrin, hvarigenom procenttalen inom de högre löneklasserna blifva något större för bomullsarbetarena än för de öfriga. Det största antalet manliga bomullsarbetare (125 st.) faller likasom för alla textilarbetare inom åldersklassen 30 till 45 år med en veckoinkomst af 18 mk och öfver. Bland de kvinliga bomullsarbetarena faller det största antalet (928 st.)

Tab. XXXVIII. Veckoinkomsten bland bomullsarbetarena inom olika åldersklasser i procent.

Åldersklasser.	Antal arbetare i % med en veckoinkomst af							
	mindre än 6 mk		6—11: 99 mk		12—17: 99 mk		18 mk och mer	
	m.	kv.	m.	kv.	m.	kv.	m.	kv.
under 18 år	18.4	22.9	72.8	72.2	8.0	4.9	0.8	—
18 till 30 år	1.0	0.8	16.0	46.6	50.7	51.7	32.3	0.9
30 till 45 år	—	—	0.6	28.4	22.7	69.9	76.7	1.7
45 till 60 år	—	—	—	39.1	22.1	60.6	77.9	0.3
60 år och öfver	—	—	—	54.3	25.0	45.7	75.0	—
Summa	3.9	2.9	19.4	44.8	28.6	51.4	48.1	0.9

återigen inom åldersklassen 18 till 30 år, men inom en högre löneklass, 12 till 18 mk.

I öfrigt hänvisas till den detaljerade tabellen.

I Tab. 48 har såsom fördelningsgrund användts arbetstiden inom textilindustrin. Då en viss osäkerhet vidlåder arbetarens uppgifter rörande den tid de arbetat inom industrin och då det redan inom tobaksindustrin visade sig, att beroendet mellan arbetslönen och arbetstiden i hufvudsak gestaltade sig på samma sätt som beroendet mellan lönen och åldern, har denna tabell återgifvits i en betydligt kortare form än den föregående. Här har nämligen fördelningen icke genomförts i detalj för hvarje yrkesspecialitet, utan har hänsyn tagits endast till de olika tillväkningsarterna. Grupperna i Tab. 48 motsvara således de olika sammandragen i Tab. 47. Materialet i Tab. 48 är lika stort som i föregående tabell.

De allmännaste resultaten af tabellen finnas sammanförda i Tab. XXXIX.

Af tabellen framgår, huruledes de manliga arbetarena efter kortare arbetstid än kvinnorna komma till en högre inkomst än dessa. Af de kvinnliga nybörjarena når ingen upp till högsta löneklassen, medan 13.6 % af de manliga nybörjarena redan förtjäna 18 mk och mer. Af de manliga nybörjarena hafva mer än $\frac{1}{3}$ en inkomst af 12 till 18 mk, medan det öfvervägande antalet kvinnliga nybörjare icke förtjäna mera än 6 till 12 mk. Under den följande arbetsåldern, 2 till 10 år, stanna flertalet både af männen och kvinnorna inom samma löneklasser som tidigare, medan flertalet män efter en arbetstid af 10 år faller inom den högsta löneklassen och flertalet kvinnor inom löneklassen

Tab. XXXIX. Veckoinkomsten efter olika arbetstid i procent.

Arbetstid	Antal arbetare i % med en veckoinkomst af							
	mindre än 6 mk		6—11: 99 mk		12—17: 99 mk		18 mk och mer	
	m.	kv.	m.	kv.	m.	kv.	m.	kv.
mindre än 2 år	14.4	10.2	33.0	85.4	39.0	4.4	13.6	—
2 till 10 år	2.3	2.8	31.6	62.6	39.2	34.0	26.8	0.6
10 till 20 år	—	—	2.0	35.4	34.3	63.0	63.7	1.6
20 år och öfver	—	—	1.4	42.0	30.2	57.0	68.4	1.0
ej uppgifven	—	10.5	6.1	84.2	41.0	5.3	52.9	—
Summa	1.7	2.7	16.2	57.8	35.7	38.7	46.4	0.8

12 till 18 mk. För kvinnorna gör sig en tillbakagång gällande under den högsta arbetstiden. Förflyttningarna äro alldeles analoga med dem som konstaterades bland tobaksarbetarena.

Här följer ännu en liknande procenttabell för bomullsarbetarena.

Tab. XL. Veckoinkomsten bland bomullsarbetarena efter olika arbetstid i procent.

Arbetstid	Antal arbetare i % med en veckoinkomst af							
	mindre än 6 mk		6—11: 99 mk		12—17: 99 mk		18 mk och mer	
	m.	kv.	m.	kv.	m.	kv.	m.	kv.
mindre än 2 år	41.9	11.1	38.7	83.0	12.9	5.9	6.5	—
2 till 10 år	4.9	3.4	44.7	48.8	38.6	47.0	11.8	0.8
10 till 20 år	—	—	1.5	21.8	27.9	76.2	70.6	2.0
20 år och mer	—	—	—	33.1	20.5	66.3	79.5	0.6
ej uppgifven	—	—	—	90.0	—	10.0	—	—
Summa	3.9	2.9	19.4	44.8	28.6	51.4	48.1	0.9

Det visar sig, att lönernas fördelning bland bomullsarbetarena med hänsyn till arbetstiden i hufvudsak är densamma som för textilarbetarena öfverhufvud. Gången mot högre löner är för bomullsarbetarena något hastigare än för öfriga textilarbetare.

Uti Tab. 49 slutligen ingå uppgifter rörande medelveckoinkomsten för arbetarena inom alla olika yrkesspecialiteter, hvarvid arbetarena jämväl fördelats efter kön och åldersklasser:

Medellönen för manliga arbetare inom textilindustrin är Fmk 17: 80, för kvinnliga Fmk 11: 17 (tob. ind. resp. 18: 64 och 12: 34), således en skilnad af Fmk 6: 63. Inom de tre hufvudsakliga tillväkningsarterna erbjuder ylltillväkningsden högsta medellönen för män med Fmk 19: 79, men den lägsta medellönen för kvinnor med Fmk 9: 42, hvarför skilnaden här är störst, eller Fmk 10: 37. Inom bomullstillväkningsden högsta medellönen med Fmk 11: 81. Skilnaden här är Fmk 6: 15 och inom linnetillväkningsden Fmk 5: 97. Ur denna tabell framgår åter det redan tidigare påpekade förhållandet, att männens löner i allmänhet växa med den tilltagande åldern (resp. Fmk 8: 06, 15: 96, 21: 03, 20: 64, 18: 84), hvarvid ett nedåtgående förmärkes inom de högsta åldrarna, samt att kvinnornas löner jämväl växa med åldern, och inom den tredje åldersgruppen (30 till 45 år) nått sitt maximum och därefter sjunka (resp. Fmk 7: 66, 11: 32, 12: 43, 11: 91, 10: 87). Skilnaderna mellan männens och kvinnornas löner är därför i stigande ända till den nästhögsta åldersgruppen (resp. Fmk 0: 40, 4: 64, 8: 60, 8: 73, 7: 97). Om man från ser grupperna med endast ett fåtal arbetare, så hafva männen den högsta medellönen, Fmk 19: 79, inom ylltillväkningsden och den lägsta, Fmk 15: 48 inom appreteringsden, kvinnorna den högsta medellönen, Fmk 11: 81, inom bomullstillväkningsden och den lägsta, Fmk 9: 67, bland arbetarena utom textilyrket.

Till belysande af veckoinkomstens förändringar bifogas härtill tvänne diagram, betecknade med I och II. Uti diagrammet I åskådliggöres de manliga och de kvinnliga arbetarens fördelning på de i Tab. 45 använda löneklasserna. På abscissan hafva afsatts löneklasserna med steg af 5 mm. Det första steget anger således en inkomst under 6 mk, det andra mellan 6 och 7 mk o. s. v., det sista en inkomst af 30 mk och mer. Ordinatorsna ångifva antalet arbetare inom hvarje löneklass, män och kvinnor särskildt. Diagrammet II åskådliggör medelveckoinkomstens förändring med åldern. På abscissan äro afsatta åldersåren. I midten af de i Tab. 49 använda åldersklasserna, d. v. s. vid 15 år, vid 24 år, vid 37 1/2 år, vid 52 1/2 år och vid 67 1/2 år, hafva såsom ordinator afsatts motsvarande medelveckoinkomst, återigen skildt för män och kvinnor, hvarefter ordinatorsnas ändpunkter sammanbundits.

Såsom redan tidigare framhållits, hafva de senaste åren för textilindustrin varit mycket ofördelaktiga. I de flesta fabriker har därför under år 1902, det år för hvilket här föreliggande lönematerial gäller, en reduktion af ett eller annat slag egt rum. Dels har man minskat antalet arbetare, dels också arbetsdagarna per vecka, arbetstimmarna per dag eller de tidigare använda

Årsinkomst.

enhetspriserna för arbetet. Det har gifvits fabriker där alla dessa reduktionsmetoder kommit till användning. I främsta rummet är det de stora bomulls-fabrikerna som varit tvungna att tillgripa dylika inskränkningar. Dessa hafva naturligtvis i hög grad värkat reducerande på arbetarens löneförmåner. Såsom redan tidigare anförts, hafva reduktionerna delvis kunnat bortelimineras, då det gällt arbetarens veckoinkomster, hvarigenom dessa närma sig de belopp våra textilarbetare under normala förhållanden kunde förtjäna. Vill man ur veckoinkomsten erhålla motsvarande normala årsinkomst, behöfver man därför endast multiplicera den förra med 50, hvarigenom erhålles inkomsten under 300 arbetsdagar af året.

För de uppgifter som erhållits rörande arbetarens totala årsinkomst har någon liknande elimination icke värkstälts, utan hafva de bibehållits i sin oförändrade form. Dessa uppgifter visa således arbetarens faktiska förtjänst under året 1902.

Då det gälde att bearbeta materialet för årsinkomsterna, var det nödvändigt att till först fastställa ett minimiantal arbetsdagar. Det normala antalet dagar vore 300, men om ett så högt tal hade faststälts, så hade hela materialet reducerats till en ren obetydlighet, hufvudsakligast bestående af arbetare som icke hörde till det egentliga textilyrket. Det var därför nödvändigt att nedpruta fordringarna på materialets godhet, och härvid visade det sig, att man var tvungen att gå ned ända till 242 dagar för att icke större delen af materialet skulle blifva odugligt. Endast genom en så stark reduktion kunde man få en väsentligare del af bomullsfabrikernas arbetare att tillhöra det användbara materialet. Det bör således noga beaktas vid granskningen af uppgifterna rörande årsinkomsten, att dessa angifva de belopp som större delen af arbetarena förtjänat under det ogynnsamma året 1902. Dessa uppgifter få således icke göras allmännare gällande än de faktiskt äro.

För ett slag af arbetare, d. v. s. barn under 15 år, bibehölls icke ens minimigränsen 242 dagar. Då det tydligt framgick, att sådana arbetare varit i arbete under *hela* året ehuru, i enlighet med lagens bestämmelse, endast tre dagar i veckan, medtogos dessa, då den inkomst de haft värkligen utgjorde deras årsinkomst.

Erinras må att vid behandlingen af tobaksarbetarens årsinkomst minimigränsen fastställdes till 276 arbetsdagar. Då dessa bägge bearbetningar således hvilat på olika grunder, torde alla jämförelser mellan tobaks- och textilarbetarens årsinkomster böra undvikas.

Tabellerna rörande årsinkomsten äro uppställda enligt samma system som de rörande veckoinkomsten. Löneklasserna fortgå i de två första tabellerna med en ökning af 50 mk från klass till klass, i de två senare med större

steg. I den första klassen äro sammanförda alla som haft mindre än 300 mk i årsinkomst och i den sista alla som haft 1,000 mk och öfver.

Tab. 50 innehåller en allmän öfversikt af årsinkomsterna inom de olika yrkesspecialiteterna. Tab. 51 upplyser om årsinkomsterna på de olika arbetsorterna, hvarvid enahanda sammanslagningar egt rum som i fråga om veckoinkomsten. I Tab. 52 har som fördelningsgrund användts åldern och i Tab. 53 arbetstiden inom textilindustrin. Tab. 54 slutligen innehåller medelinkomsten per år inom de olika yrkesspecialiteterna.

Såsom redan ofvan påpekats bör ur materialet rörande årsinkomsten icke dragas slutsatser för andra än det exceptionella året 1902. I anseende härtill och för att icke öfver höfvan förlänga tabellerna, hafva dessa icke genomförts så i detalj som de rörande veckoinkomsten. Uti Tab. 51, 52 och 53 har fördelningen sålunda icke genomförts för hvarje yrkesspecialitet, utan endast för hvarje tillvärkningsslag, nämligen tillvärkning af ylle-, bomulls-, linne-, siden- och tricotvaror, af sytråd och nät, samt för blekning, färgning, tryckning, appretering och för arbetare utom textilyrket.

I Tab. 50 ingår en allmän öfversikt för yrkesspecialiteterna. Det material som här kommit till användning omfattar 2,156 manliga och 3,562 kvinnliga arbetare eller sammanlagt 5,718 arbetare. Detta utgör i procent af hela lönematerialet: för männen 58.5 %, för kvinnorna 41.0 % och för bägge könen 46.2 %, samt i procent af de redovisade arbetarna: för männen 74.5 %, för kvinnorna 52.4 % för bägge könen 59.0 %.

Till först meddelas i en öfversiktstabell, Tab. XLI, innehållet af Tab. 50. Löneklasserna äro här sammandragna till fyra, nämligen: 1) mindre än 300 mk, 2) 300 till 500 mk, 3) 500 till 1,000 mk och 4) 1,000 mk och öfver.

För de tvänne viktigaste grupperna af arbetare, spinnare och tvinnare samt väfvare, genomföres här en mera detaljerad räkning för kvinnorna:

Spinnarens och tvinnarens årsinkomst:

årsinkomst	ull		bomull		lin	
	antal	%	antal	%	antal	%
mindre än 300 mk	5	5.0	13	4.7	2	1.0
300 till 350 »	7	7.0	7	2.6	—	—
350 till 400 »	14	14.0	28	10.2	7	3.7
400 till 450 »	16	16.0	46	16.7	32	16.8
450 till 500 »	41	41.0	98	35.7	49	25.7
500 till 550 »	14	14.0	24	8.7	89	46.6
550 till 600 »	—	—	31	11.3	10	5.2
600 till 650 »	1	1.0	14	5.1	2	1.0

Tab. XLI. Årsinkomsten inom yrkesspecialiteterna i procent.

Yrkesspecialitet	Antal arbetare i % med en årsinkomst af							
	mindre än 300 mk		300 till 500 mk		500 till 1,000 mk		1,000 mk och öfver	
	m.	kv.	m.	kv.	m.	kv.	m.	kv.
Tillvärkning af ylleveror:								
Förmän och föreståndarinnor	—	—	—	—	4.5	—	95.5	100.0
Spinn- och väfstolslagare	—	—	—	—	51.7	—	48.3	—
Ulltvättare, oljare, lumprifvare	—	10.0	27.3	40.0	72.7	50.0	—	—
Kardare	—	7.3	57.1	72.7	42.9	20.0	—	—
Förspinnare	—	—	—	53.8	—	46.2	—	—
Spinnare, och tvinnare	—	5.0	8.3	78.0	66.7	17.0	25.0	—
Lappare	—	8.1	100.0	91.9	—	—	—	—
Härfvare och nystare	—	21.7	—	56.6	—	21.7	—	—
Garnvägare, -bundtare m. m.	—	—	—	30.0	—	70.0	—	—
Spolare och bobinare	—	28.2	100.0	66.7	—	5.1	—	—
Varpare	—	6.2	—	43.8	100.0	43.8	—	6.2
Klistrare	—	—	—	100.0	85.7	—	14.3	—
Skaftsåttare	—	10.0	—	90.0	—	—	—	—
Väfvare	20.0	0.6	20.0	54.3	60.0	45.1	—	—
Noppare och stoppare	—	—	—	73.4	—	26.6	—	—
Styckekontorsarbetare	—	—	—	76.9	66.7	23.1	33.3	—
Summa	0.9	5.5	12.1	66.0	48.7	27.9	38.3	0.6
Tillvärkning af bomullsvaror:								
Förmän och föreståndarinnor	—	—	—	25.0	31.3	75.0	68.7	—
Kardmaskins, -spinnstols-, väfstols- lagare	—	—	0.8	—	33.1	—	66.1	—
Öppnare, blandare m. m.	—	—	5.9	87.5	94.1	12.5	—	—
Kardare, vaddprässare	12.7	—	8.4	76.5	77.5	23.5	1.4	—
Förspinnare med biträden	33.3	—	—	42.1	66.7	57.9	—	—
Spinnare och tvinnare	—	4.7	—	65.1	63.2	30.2	36.8	—
Lappare	74.1	—	1.8	100.0	24.1	—	—	—
Skiftare	64.7	53.0	29.4	47.0	5.9	—	—	—
Härfvare och nystare	—	—	—	48.1	—	51.9	—	—
Garnbundtare m. m.	—	—	13.3	62.5	33.3	37.5	53.4	—
Spolare och bobinare	—	0.6	—	39.1	100.0	60.3	—	—
Varpare och bomriktare	—	—	—	10.0	100.0	90.0	—	—
Klistrare och skaffernissare	—	—	2.3	—	63.6	—	34.1	—
Skaftsåttare	—	17.4	—	30.4	—	52.2	—	—

Tab. XLI (forts). Årsinkomsten inom yrkesspecialiteterna i procent.

Yrkesspecialitet	Antal arbetare i % med en årsinkomst af							
	mindre än 300 mk		300 till 500 mk		500 till 1,000 mk		1,000 mk och öfver	
	m.	kv.	m.	kv.	m.	kv.	m.	kv.
Tillvärkn. af bomullsvaror (forts.):								
Väfvare med biträden	—	0.1	9.1	18.4	84.1	81.3	6.8	0.2
Styckekontorsarbetare	9.1	13.8	25.5	27.6	38.1	58.6	27.3	—
Summa	13.7	2.8	7.1	33.5	49.6	63.6	29.6	0.1
Tillvärkning af linnevaror:								
Förmän	—	—	—	—	42.3	—	57.7	—
Spinn- och väfstolslagare	—	—	—	—	37.5	—	62.5	—
Skäktare, linsortere m. m.	—	—	—	—	100.0	—	—	—
Häcklare	—	—	4.9	—	95.1	—	—	—
Kardare	21.4	—	21.4	—	57.2	—	—	—
Förspinnare	—	—	—	8.3	100.0	91.7	—	—
Spinnare o. tvinnare m. biträden	—	1.0	40.0	46.1	40.0	52.9	10.0	—
Skiftare	76.0	24.1	24.0	72.5	—	3.4	—	—
Härfvare och nystare	—	—	—	58.7	—	41.3	—	—
Garntorkare och -bundtare	—	—	—	—	57.9	100.0	42.1	—
Spolare och bobinare	—	15.4	—	41.0	—	43.6	—	—
Varpare	—	—	—	—	—	100.0	—	—
Klistrare	—	—	—	—	100.0	100.0	—	—
Skaftsåttare	—	20.0	—	80.0	—	—	—	—
Väfvare	—	—	—	41.8	100.0	58.2	—	—
Styckekontorsarbetare	—	—	—	61.5	28.6	38.5	71.4	—
Summa	9.5	4.5	6.9	45.2	68.9	50.3	14.7	—
Tillvärkning af sidenvaror:								
Spolare	—	—	—	50.0	—	25.0	—	25.0
Väfvare	—	—	—	—	—	100.0	100.0	—
Sorterare och bundtare	—	—	—	100.0	—	—	—	—
Summa	—	—	—	42.9	—	42.9	100.0	14.2
Tillvärkning af tricotvaror:								
Förman och föreståndarinna	—	—	—	—	—	100.0	100.0	—
Tricotarbetare	—	—	—	49.0	—	51.0	—	—
Summa	—	—	—	48.0	—	52.0	100.0	—
Tillvärkning af sytråd:								
Sytrådsarbetare	—	—	—	75.0	—	25.0	—	—

Tab. XLI (forts.) Årsinkomsten inom yrkesspecialiteterna i procent.

Yrkesspecialitet.	Antal arbetare i %, med en årsinkomst af							
	mindre än 300 mk		300 till 500 mk		500 till 1,000 mk		1,000 mk och öfver	
	m.	kv.	m.	kv.	m.	kv.	m.	kv.
Tillvärkning af nät:								
Förman	—	—	—	—	—	—	100.0	—
Nätbindare och nätbyggare	—	—	—	50.0	100.0	50.0	—	—
Summa	—	—	—	50.0	50.0	50.0	50.0	—
Summa egentliga textilarbetare	10.8	3.5	7.7	41.8	54.6	54.5	26.9	0.2
Alla tillvärningsarter.								
<i>Bleknings:</i>								
Förman	—	—	—	—	—	—	100.0	—
Blekeriarbetare	2.8	—	12.5	25.0	62.5	75.0	22.2	—
Summa	2.7	—	12.0	25.0	60.0	75.0	25.3	—
<i>Färgning:</i>								
Förman	—	—	—	—	10.0	—	90.0	—
Färgeriarbetare	0.8	—	2.4	58.3	73.3	41.7	23.5	—
Summa	0.8	—	2.3	58.3	70.8	41.7	26.1	—
<i>Appretering:</i>								
Förman	—	—	—	—	10.0	—	90.0	—
Appreturarbetare	1.0	—	14.7	71.0	75.4	29.0	8.9	—
Summa	1.0	—	13.9	71.0	72.2	29.0	12.9	—
<i>Tryckning:</i>								
Tryckeriarbetare	—	—	11.1	—	88.9	—	—	—
<i>Utom textilyrket:</i>								
Maskinarbetare	0.6	100.0	5.9	—	54.4	—	39.1	—
Metallarbetare	0.7	—	2.0	—	46.3	—	51.0	—
Träarbetare	0.8	—	—	—	52.6	—	46.6	—
Öfriga	3.0	—	7.1	76.6	77.4	23.4	12.5	—
Summa	1.7	1.2	4.8	75.6	62.6	23.2	30.9	—
Summa summarum	5.0	3.4	6.8	42.9	61.5	53.5	26.7	0.2

årsinkomst	ull		bomull		lin	
	antal	%	antal	%	antal	%
650 till 700 mk	—	—	10	3.6	—	—
700 till 750 »	—	—	2	0.7	—	—
750 till 800 »	—	—	2	0.7	—	—
950 till 1,000 »	2	2.0	—	—	—	—
Summa	100	100.0	275	100.0	191	100.0

Väfvarens årsinkomst:

årsinkomst	ylle		bomull		linne	
	antal	%	antal	%	antal	%
mindre än 300 mk	1	0.6	1	0.1	—	—
300 till 350 mk	13	7.4	4	0.4	—	—
350 till 400 »	27	15.4	33	3.4	13	6.7
400 till 450 »	23	13.1	46	4.8	27	13.9
450 till 500 »	32	18.3	95	9.8	41	21.1
500 till 550 »	27	15.4	150	15.5	51	26.3
550 till 600 »	21	12.0	163	16.8	36	18.6
600 till 650 »	16	9.1	180	18.6	17	8.8
650 till 700 »	8	4.6	185	19.1	7	3.6
700 till 750 »	5	2.9	68	7.0	2	1.0
750 till 800 »	1	0.6	31	3.2	—	—
800 till 850 »	1	0.6	9	0.9	—	—
850 till 900 »	—	—	2	0.2	—	—
1,000 mk och mer	—	—	2	0.2	—	—
Summa	175	100.0	969	100.0	194	100.0

Bland såväl ull- som bomullsspinnarena faller det största antalet arbetare inom löneklassen 450 till 500 mk, bland linspinnarena inom löneklassen 500 till 550 mk. 500 mk och mer hafva bland ullspinnarena 17.0 %, bland bomullsspinnarena 30.1 % och bland linspinnarena 52.8 %. Likasom vid veckoinkomsten visar det sig också här, att linspinnarena hafva högre löner än de bägge andra kategorierna af spinnare.

Bland väfvarena faller det största antalet inom ylleväfveriet i löneklassen 450 till 500 mk, inom bomullsväfveriet i löneklassen 650 till 700 mk och inom linneväfveriet i löneklassen 500 till 550 mk. 500 mk och mer hafva bland ylleväfvarena 45.2 %, bland bomullsväfvarena 71.5 % och bland linneväfvarena 58.3 %. Bomullsväfvarena stå således i afseende å årsinkomsten väsentligen framom de öfriga, något som också redan konstaterades i afseende å veckoinkomsten.

Såväl inom spinneriet som väfveriet hafva yllearbetarena sämre löner än de öfriga.

Tab. 51 meddelar en fördelning af arbetarena med hänsyn tagen till arbetsorterna. Materialet är detsamma som för Tab. 50.

Innehållet af denna tabell är i Tab. XLII omsatt i procenttal.

Tab. XLII. Årsinkomsten på olika arbetsorter i procent.

Arbetsort.	Antal arbetare i % med en årsinkomst af							
	mindre än 300 mk		300 till 500 mk		500 till 1,000 mk		1,000 mk och öfver	
	m.	kv.	m.	kv.	m.	kv.	m.	kv.
Helsingfors	—	—	4.1	49.3	32.7	49.3	63.2	1.4
Ekenäs	8.3	—	—	88.2	50.0	11.8	41.7	—
Pojo, Orimattila sr	—	25.9	4.2	66.7	70.8	7.4	25.0	—
Åbo, Raumo	—	—	—	63.9	51.5	36.1	48.5	—
Björneborg	—	3.9	—	28.1	35.6	67.4	64.4	0.6
Lundo, Ullsby, Mouhijärvi, Hvittis sr	2.8	13.0	2.8	78.3	77.7	8.7	16.7	—
Tavastehus	—	—	—	33.3	57.1	63.0	42.9	3.7
Tammertors	7.8	3.3	6.0	38.0	57.5	58.7	28.7	0.0
Tammela sn	1.2	7.0	12.1	28.9	83.3	64.1	3.4	—
Koskis, Hausjärvi sr	—	—	12.2	84.2	63.3	15.8	24.5	—
Valkeala, Libelits sr	—	18.7	—	75.1	69.2	6.2	30.8	—
Nikolaistad	3.3	1.6	6.7	47.8	60.7	50.4	29.3	0.2
Oravais, Jeppo, Virdois sr	—	16.7	11.1	64.4	64.5	18.9	24.4	—
Summa	5.0	3.4	6.8	42.9	61.5	53.5	26.7	0.2

Uti Tab. 52 har fördelningen skett på grund af arbetarens åldersår. I denna och de tvänne följande tabellerna har materialet återigen reducerats, då för dessa endast kunnat medtagas de arbetare hvilka återfunnits vid undersökningen 1903. Materialet omfattar 1,740 manliga arbetare, 2,843 kvinnliga arbetare eller sammanlagt 4,583 arbetare af bägge könen. Detta utgör i procent af hela lönematerialet: för de manliga 47.2 %, för de kvinnliga 32.8 % och för bägge könen 37.1 %, samt i procent af de redovisade arbetarena: för de manliga 60.1 %, för de kvinnliga 41.8 % och för bägge könen 47.3 %.

Till först meddelas här åter en förteckning öfver den minsta och den största årsinkomsten inom de olika yrkesspecialiteterna.

Tillvärkning af yllevoror.

Förmän och föreståndarinnor:

minimum: m., Pojo, 40 år gammal, 6 år	Små	756: 65
maximum: m., Helsingfors, 52 år gammal, 37 år	»	3,800: —

Spinn- och väfstolslagare:

minimum: m., Oravais, 19 år gammal, 2 år	»	528: 25
maximum: m., Helsingfors, 34 år gammal, 19 år	»	2,400: —

Ulltvättare, -oljare, lumprifvare:

minimum: kv., Valkeala, 45 år gammal, 3 år	»	293: 70
maximum: m., Valkeala, 40 år gammal, 5 år	»	756: 40

Kardare:

minimum: kv., Jeppo, 27 år gammal, 10 år	»	266: 20
maximum: m., Åbo, 26 år gammal, 9 år	»	798: 95

Förspinnare:

minimum: kv., Helsingfors, 21 år gammal, 3 år	»	456: 85
maximum: kv., Helsingfors, 24 år gammal, 5 år	»	511: 25

Spinnare och tvinnare:

minimum: kv., Orimattila, 27 år gammal, 2 år	»	243: 25
maximum: m., Tammerfors, 54 år gammal, 44 år	»	1,677: 50

Lappare:

minimum: kv., Orimattila, 17 år gammal, 2 år,	»	243: 25
maximum: kv., Tammerfors, 24 år gammal, 3 år	»	492: 90

Härfvare och nystare:

minimum: kv., Orimattila, 16 år gammal, 1 år	»	243: 25
maximum: kv., Tammerfors, 26 år gammal, 7 år	»	689: 15

Garnvägare, -bundtare m. m.:

minimum: kv. Tammerfors, 33 år gammal, 24 år	»	386: 25
maximum: kv., Helsingfors, 27 år gammal, 4 år	»	574: 30

Spolare och bobinare:

minimum: kv., Oravais, 16 år gammal, 2 år	»	263: 90
maximum: kv., Tavastehus, 24 år gammal, 4 år	»	509: 30

Klästrare:

minimum: kv., Hausjärvi, 24 år gammal, 2 år	»	493: 85
maximum: m., Helsingfors, 24 år gammal, 6 år	»	995: 17

Skafstättare:

minimum: kv., Oravais, 19 år gammal, 2 år	»	239: 90
maximum: kv., Helsingfors, 23 år gammal, 5 år	»	487: 92

Industrist.

Varpare:

minimum: kv., Oravais, 17 år gammal, 2 år	<i>Smc.</i> 269: 80
maximum: kv., Helsingfors, 26 år gammal, 4 år	» 1,123: 45

Väfvare:

minimum: m., Ekenäs, 17 år gammal, 1 år	» 262: 15
maximum: m., Virdois, 23 år gammal, 1 år	» 884: —

Noppare och stoppare:

minimum: kv., Lundo, 55 år gammal, 42 år	» 353: 45
maximum: kv., Helsingfors, 29 år gammal, 4 år	» 660: 25

Styckekontorsarbetare:

minimum: kv., Virdois, 19 år gammal, 4 år	» 324: 50
maximum: m., Hausjärvi, 31 år gammal, 5 år	» 1,320: —

Tillverkning af bomullsvvaror.*Förmän och föreståndarinnor:*

minimum: kv., Tammerfors, 72 år gammal, 62 år	<i>Smc.</i> 483: 80
maximum: m., Tammerfors, 66 år gammal, 49 år	» 2,681: —

Kardmaskins-, spinn- och väfstolslagare:

minimum: m., Tammela, 20 år gammal, 7 år	» 458: 15
maximum: m., Tammerfors, 34 år gammal, 10 år	» 2,397: 05

Öppnare, blandare m. m.:

minimum: kv., Tammerfors, 60 år gammal, 17 år	» 386: 70
maximum: m., Tammerfors, 23 år gammal, 7 år	» 821: —

Kardare och vaddprässare:

minimum: m., Tammerfors, 15 år gammal, 1 år	» 167: 35
maximum: m., Tammerfors, 50 år gammal, 37 år	» 1,020: 95

Förspinnare m. biträden:

minimum: m., Tammerfors, 15 år gammal, 4 år	» 194: 90
maximum: kv., Nikolaistad, 37 år gammal, 22 år	» 924: 30

Spinnare och tvinnare:

minimum: kv., Tammerfors, 16 år gammal, 3 år	» 155: 75
maximum: m., Nikolaistad, 45 år gammal, 34 år	» 1,448: 45

Lappare:

minimum: m., Tammerfors, 16 år gammal, 3 år	» 157: 65
maximum: m., Nikolaistad, 26 år gammal, 12 år	» 944: 40

Skiftare:

minimum: 3 m., Nikolaistad, 15 år gamla, 1, 2 och 3 år	» 161: 40
maximum: kv., Tammerfors, 17 år gammal, 3 år	» 451: 10

Härfvare och nystare:

minimum: kv., Nikolaistad, 22 år gammal, 3 år	<i>Sm.</i> 329: 95
maximum: kv., Björneborg, 20 år gammal, 3 år	» 777: —

Garnbundetare m. m.:

minimum: kv., Björneborg, 17 år gammal, 2 år	» 370: 45
maximum: m., Nikolaistad, 31 år gammal, 12 år	» 1,020: 15

Spolare och bobina:e:

minimum: kv., Tammerfors, 17 år gammal, 3 år	» 291: 20
maximum: kv., Tammerfors, 28 år gammal, 5 år	» 766: 55

Klästrare:

minimum: m., Tammela, 33 år gammal, 10 år	» 548: 15
maximum: m., Björneborg, 33 år gammal, 15 år	» 1,559: 76

Skafstättare:

minimum: kv., Tammerfors, 15 år gammal, 2 år	» 169: 20
maximum: kv., Björneborg, 28 år gammal, 14 år	» 728: 74

Varpare:

minimum: kv., Tammerfors, 40 år gammal, 25 år	» 415: 70
maximum: kv., Nikolaistad, 22 år gammal, 7 år	» 916: 20

Väfvare m. biträden:

minimum: kv., Tammerfors, 15 år gammal, 2 år	» 168: 70
maximum: m., Tammela, 34 år gammal, 22 år	» 1,018: 05

Styckekontorsarbetare:

minimum: kv., Tammela, 15 år gammal, 2 år	» 105: 05
maximum: m., Tammerfors, 44 år gammal, 32 år	» 1,960: 65

Tillvärkning af linnevaror.*Förmän och föreståndarinnor:*

minimum: m., Tammerfors, 60 år gammal, 40 år	<i>Sm.</i> 747: 05
maximum: m., Tammerfors, 51, 51 och 55 år gamla, 28, 39 o. 43 år	» 1,800: —

Spinn- och väfstolslagare:

minimum: m., Tammerfors, 21 år gammal, 4 år	» 806: 50
maximum: m., Tammerfors, 46 år gammal, 32 år	» 1,356: 95

Skäktare, linsortare m. m.:

minimum: } m., Tammerfors, 35 år gammal, 23 år	» 903: 75
maximum: }	

Häcklare:

minimum: m., Tammerfors, 17 år gammal, 2 år	<i>Smg.</i>	421: 10
maximum: m., Tammerfors, 38 år gammal, 24 år	»	934: 75

Kardare:

minimum: m., Tammerfors, 17 år gammal, 3 år	»	246: 70
maximum: m., Tammerfors, 44 år gammal, 30 år	»	933: 75

Förspinnare:

minimum: kv., Tammerfors, 19 år gammal, 4 år	»	370: 45
maximum: kv., Tammerfors, 52 år gammal, 37 år	»	627: 95

Spinnare o. tvinnare m. biträden:

minimum: kv., Tammerfors, 16 år gammal, 3 år	»	150: 75
maximum: m., Tammerfors, 36 år gammal, 25 år	»	1,068: 10

Skiftare:

minimum: kv., Tammerfors, 14 år gammal, 2 år	»	146: 75
maximum: kv., Tammerfors, 21 år gammal, 6 år	»	539: 10

Härfvare och nystare:

minimum: kv., Tammerfors, 20 år gammal, 3 år	»	383: 85
maximum: kv., Tammerfors, 43 år gammal, 19 år	»	660: 15

Garntorkare, -bundtare:

minimum: kv., Tammerfors, 18 år gammal, 4 år	»	521: —
maximum: m., Tammerfors, 48 år gammal, 19 år	»	1,561: 30

Spolare och bobinare:

minimum: kv., Tammerfors, 15 år gammal, 2 år	»	142: —
maximum: kv., Tammerfors, 37 år gammal, 21 år	»	692: 10

Klästrare:

minimum: 2 kv., Tammerfors, 47 och 48 år gamla, 28 och 33 år	»	716: 65
maximum: m., Tammerfors, 30 år gammal, 6 år	»	946: 10

Skafstättare:

minimum: kv., Tammerfors, 15 år gammal, 2 år	»	150: —
maximum: kv., Tammerfors, 39 år gammal, 22 år	»	477: 60

Varpare:

minimum: kv., Tammerfors, 26 år gammal, 3 år	»	712: —
maximum: kv., Tammerfors, 25 år gammal, 13 år	»	745: 80

Väfvare:

minimum: kv., Tammerfors, 21 år gammal, 1 år	»	365: 70
maximum: m., Tammerfors, 36 år gammal, 14 år	»	976: 25

Styckekoutorsarbetare:

minimum: kv., Tammerfors, 32 år gammal, 12 år	<i>Smc</i>	420: 20
maximum: 2 m., Tammerfors, 43 och 55 år gamla, 32 och 37 år	»	1,297: 90

Tillverkning af sidenvaror.*Spolare:*

minimum: } kv., Helsingfors, 23 år gammal, 3 år	<i>Smc</i>	562: 74
maximum: }		

Väfvare:

minimum: kv., Helsingfors, 21 år gammal, 4 år	»	655: 84
maximum: m., Helsingfors, 35 år gammal, 26 år	»	1,832: 69

Sorterare:

minimum: } kv., Helsingfors, 19 år gammal, 2 år	»	463: 67
maximum: }		

Tillverkning af tricotvaror.*Förman o. föreståndarinnor:*

minimum: kv., Tammerfors, 21 år gammal, 5 år	<i>Smc</i>	632: 20
maximum: m., Nikolaistad, 28 år gammal, 2 år	»	1,200: —

Tricotarbetare:

minimum: kv., Tammerfors, 20 år gammal, 3 år	»	316: 65
maximum: kv., Tammerfors, 31 år gammal, 6 år	»	921: 15

Tillverkning af sytråd.*Sytrådsarbetare:*

minimum: kv., Nikolaistad, 23 år gammal, 2 år	<i>Smc</i>	349: 25
maximum: kv., Nikolaistad, 22 år gammal, 3 år	»	653: 70

Tillverkning af nät.*Förman:*

minimum: } m., Nikolaistad, 29 år gammal, 4 år	<i>Smc</i>	1,092: 20
maximum: }		

Nätarbetare:

minimum: kv., Nikolaistad, 27 år gammal, 3 år	»	438: 75
maximum: kv., Nikolaistad, 23 år gammal, 5 år	»	787: 40

Blekning.*Förmän:*

minimum: m., Björneborg, 33 år gammal, 14 år	<i>Fmg.</i> 1,136: 75
maximum: m., Tammerfors, 67 år gammal, 51 år	» 1,312: 90

Blekeriarbetare:

minimum: m., Tammerfors, 15 år gammal, 3 år	<i>Fmg.</i> 189: —
maximum: m., Tammerfors, 45 år gammal, 14 år	» 1,278: 30

Färgning.*Förmän:*

minimum: m., Virdois, 42 år gammal, 10 år	<i>Fmg.</i> 900: —
maximum: m., Helsingfors, 30 år gammal, 16 år	» 5,400: —

Färgeriarbetare:

minimum: m., Tammerfors, 14 år gammal, 2 år	» 190: 50
maximum: m., Tammerfors, 38 år gammal, 6 år	» 1,800: —

Tryckning.*Tryckeriarbetare:*

minimum: m., Tammela, 17 år gammal, 6 år	<i>Fmg.</i> 322: 20
maximum: m., Tammela, 45 år gammal, 37 år	» 894: 85

Appretering.*Förmän:*

minimum: m., Björneborg, 42 år gammal, 20 år	<i>Fmg.</i> 1,067: 19
maximum: m., Oravais, 33 år gammal, 22 år	» 1,800: —

Appreturarbetare:

minimum: m., Tammerfors, 15 år gammal, 2 år	» 212: 05
maximum: m., Helsingfors, 27 år gammal, 1 år	» 1,476: 40

Utom textilyrket.*Maskinarbetare:*

minimum: m., Tammerfors, 15 år gammal, 3 år	<i>Fmg.</i> 183: 75
maximum: m., Helsingfors, 36 år gammal, 6 år	» 3,000: —

Metallarbetare:

minimum: m., Tammela, 17 år gammal, 2 år	» 302: 90
maximum: m., Tammerfors, 39 år gammal, 6 år	» 2,075: 20

Trüärbetare:

minimum: m., Tammela, 32 år gammal, 8 år	Fmk	570: 50
maximum: m., Nikolaistad, 37 år gammal, 14 år	>	2,700: —

Öfriga:

minimum: m., Tammerfors, 16 år gammal, 2 år	>	145: 75
maximum: m., Tammerfors, 33 år gammal, 14 år	>	1,520: 20

Den lägsta påträffade årslön har en 15 års gosse, sysselsatt inom stycke-kontoret vid fabriken i Tammela socken, med Fmk 105: 05. Den högsta lönen åter har en färgeriförman i Helsingfors med 5,400 mk eller, om förmännen utslutas, en ylleväfstolslagare i Helsingfors med 2,400 mk.

I Tab. 52 ingår såsom fördelningsgrund arbetarens ålder. Samman-draget af tabellens siffror finnes öfverfördt i procent i Tab. XLIII.

Tab. XLIII. Årsinkomsten inom olika åldersklasser i procent.

Åldersklasser.	Antal arbetare i % med en årsinkomst af							
	mindre än 300 mk		300 till 500 mk		500 till 1,000 mk		1,000 mk och öfver	
	m.	kv.	m.	kv.	m.	kv.	m.	kv.
Under 18 år	61.9	38.6	28.4	53.2	9.0	8.2	0.7	—
18 till 30 år	0.6	1.3	11.2	44.7	73.5	53.9	14.7	0.1
30 till 45 år	—	0.2	0.2	30.7	61.2	68.9	38.6	0.2
45 till 60 år	—	0.4	—	44.7	66.0	54.9	34.0	—
60 år och öfver.	—	—	1.7	73.2	76.5	26.8	21.8	—
Summa	4.9	3.7	5.3	42.8	62.7	53.4	27.1	0.1

De yngsta manliga arbetarena förtjäna till stort antal mindre än 300 mk, beroende på mängden af manliga s. k. halfdagsarbetare, hvilka här medtagits. Af de kvinnliga arbetarena under 18 år faller största delen inom andra löneklassen. Därefter falla de flesta både manliga och kvinnliga arbetare inom löneklassen 500 till 1,000 mk med en stark återgång för kvinnorna i den högsta åldern.

I Tab. 53 användes såsom fördelningsgrund arbetstiden inom textilyrket. Materialet är detsamma som i föregående tabell. Resultaten finnas öfverförda i procent i Tab. XLIV.

Tab. XLIV. Årsinkomsten efter olika arbetstider i procent.

Arbetstid.	Antal arbetare i % med en-årsinkomst af							
	mindre än 300 mk		300 till 500 mk		500 till 1,000 mk		1,000 mk och mer	
	m.	kv.	m.	kv.	m.	kv.	m.	kv.
Mindre än 2 år	20.0	15.4	—	61.5	55.0	23.1	25.0	—
2 till 10 år	11.1	5.0	11.9	47.8	61.6	47.2	15.4	0.0
10 till 20 år	—	0.2	0.7	23.9	64.9	75.9	34.4	—
20 år och öfver	—	—	0.4	36.9	62.5	62.9	37.1	0.2
ej uppgifven	—	7.7	—	61.5	60.5	30.8	39.5	—
Summa	4.9	3.7	5.3	42.8	62.7	53.4	27.1	0.1

Ur denna tabell kan återigen konstateras samma gång hos lönen som redan tidigare påpekats, att nämligen männen efter en kortare arbetstid än kvinnorna komma till en högre löneklass.

I Tab. 54 slutligen ingår en beräkning af medelårsinkomsten inom de olika yrkesspecialiteterna med hänsyn tagen jämväl till åldersklasser.

Medelinkomsten under år 1902 steg för alla manliga arbetare till Fmk 874: 03 samt för alla kvinnliga arbetare till Fmk 513: 51. För de egentliga textilarbetarena skilde sig samma medeltal endast med några mark från de nyssnämnda; de voro nämligen resp. Fmk 871: 92 och Fmk 511: 16. Ur medeltalen för de tre förnämsta tillväxningsarterna framgår, att männen hade den högsta medelinkomsten inom ylletillväxningen med Fmk 1,081: 67 mot Fmk 858: 32 inom bomullstillväxningen och Fmk 802: 79 inom linnetillväxningen. För kvinnorna åter var medelinkomsten högst inom bomullstillväxningen med Fmk 538: 73 mot Fmk 490: 31 inom linnetillväxningen och Fmk 460: 88 inom ylletillväxningen.

Till belysande af medelårsinkomstens under år 1902 gång för de bägge könen inom olika åldrar bifogas här till ett diagram, utmärkt med III, där på abscissaxeln äro afsatta åldersåren och på ordinataxeln medelårsinkomsten. Ordinaterna äro afsatta i midtpunkterna af åldersklasserna.

Aflöningsform.

Enligt de uppgifter som erhållits få i det närmaste alla arbetare inom textilindustrin sin aflöning direkt af arbetsgifvaren. Endast vid en fabrik förekommer det, att ett tiotal manliga bomullsväfvare, som sköta flere än två väfstolar, till sin hjälp hafva gossar, hvilkas aflöning utgår dels från arbetsgifvaren, dels från väfvaren.

Aflöningen kan utgå dels efter tid, dels efter styck, dels slutligen vid olika tidpunkter omväxlande efter den ena eller andra normen, beroende t. ex. för en väfvare på beskaffenheten af väfven. Till dessa aflöningsformer kan ännu komma procenttillägg, såsom för väfstolslagare m. fl. Dessa procenttillägg förekomma dock i ganska ringa utsträckning.

I Tab. 55 ingår en redogörelse för aflöningsformen på arbetsorterna, i Tab. 56 inom yrkesspecialiteterna.

För de största arbetsorterna erhållas de procenttal som ingå i Tab. XLV.

Tab. XLV. Aflöningsform på de största arbetsorterna.

Arbetsort.	Antal arbetare i % som hafva							
	stycklön		tidlön		omväxlande styck- och tidlön		ej uppg. aflöningsform	
	m.	kv.	m.	kv.	m.	kv.	m.	kv.
Helsingfors	3.0	43.8	97.0	56.0	—	0.2	—	—
Åbo	8.4	58.7	91.6	41.3	—	—	—	—
Björneborg	23.6	68.1	76.4	31.9	—	—	—	—
Tammerfors	29.7	81.1	68.6	18.1	1.6	0.6	0.1	0.2
Tammela s:n	13.2	84.2	84.9	15.4	1.9	—	—	0.4
Hausjärvi s:n	2.6	41.2	97.4	58.8	—	—	—	—
Nikolaistad	7.6	76.4	92.4	23.2	—	0.1	—	0.3
Hela landet	20.0	72.7	78.7	26.7	1.2	0.4	0.1	0.2

Bland männen har $\frac{1}{5}$ stycklön och i det närmaste $\frac{4}{5}$ tidlön, medan bland kvinnorna ungefär $\frac{3}{4}$ hafva stycklön och $\frac{1}{4}$ tidlön.

Lämnar man å sido könsskilnaden, så får man följande procenttal för styck- och tidlön på samma orter:

	stycklön	tidlön
Helsingfors	38.8 %	61.0 %
Åbo	49.5 »	50.5 »
Björneborg	60.3 »	39.7 »
Tammerfors	65.2 »	34.0 »
Tammela s:n	53.7 »	45.5 »
Hausjärvi s:n	33.3 »	66.7 »
Nikolaistad	58.8 »	40.9 »
Hela landet	56.9 »	42.2 »

Inom tobaksindustrin hade 71.0 % af arbetarena stycklön och 26.8 % tidlön.

Ur Tab. 56 erhållas de procenttal för de olika arbetsgrupperna som ingå i Tab. XLVI.

Tab. XLVI. Aflöningsform inom arbetsgrupperna.

Arbetsgrupper.	Antal arbetare i % som hafva							
	stycklön		tidlön		omväxlande styck- och tidlön		ej uppg. aflöningsform	
	m.	kv.	m.	kv.	m.	kv.	m.	kv.
Tillvärkning af ylleveror	4.1	54.5	89.4	44.3	5.9	0.8	0.6	0.4
» » bomullsvaror	47.5	85.8	51.1	14.0	1.4	0.0	—	0.2
» » linnevaror	12.9	67.0	83.7	32.2	3.4	0.7	—	0.1
» » sidenvaror	100.0	27.8	—	66.7	—	5.5	—	—
» » tricotvaror	—	66.3	100.0	33.0	—	0.7	—	—
» » sytråd	—	33.3	100.0	66.7	—	—	—	—
» » nät	—	40.0	100.0	60.0	—	—	—	—
Blekning	36.8	12.5	63.2	87.5	—	—	—	—
Färgning	30.6	53.8	69.4	46.2	—	—	—	—
Tryckning	—	—	100.0	—	—	—	—	—
Appretering	5.9	9.7	94.1	88.9	—	1.4	—	—
Utom textilyrket	4.0	16.0	95.3	84.0	0.5	—	0.2	—
Alla arbetare	20.0	72.7	78.7	26.7	1.2	0.4	0.1	0.2

Inom de tre förnämsta tillvärkningssarterna erhållas, oberoende af könsfördelningen, följande procenttal:

	Stycklön.	Tidlön.
Tillvärkning af ylleveror	49.7 %	48.7 %
» » bomullsvaror	79.6 »	20.1 »
» » linnevaror	52.5 »	45.8 »

För spinnare och tvinnare samt väfvare erhållas nedanstående procenttal:

	Stycklön.	Tidlön.
Ullspinnare och -tvinnare	32.1 %	67.4 %
Bomulls » »	73.1 »	26.5 »
Lin » » »	66.7 »	33.3 »
Alla spinnare och tvinnare	62.3 »	37.4 »

	Stycklön.	Tidlön.
Ylleväfvare	95.3 %	4.6 %
Bomulls »	95.3 »	4.6 »
Linne »	96.7 »	2.6 »
<hr/>		
Alla väfvare	95.4 »	4.4 »

Beträffande dagen för aflönings utbetalande hafva följande uppgifter **Aflöningsdag.**
erhållits. Lönen utbetalas

hvarje torsdag vid 1 arbetsställe med 951 arbetare;
hvarje fredag vid 15 arbetsställen med 5,851 arbetare;
hvarje lördag vid 5 arbetsställen med 115 arbetare;
hvarannan tisdag vid 2 arbetsställen med 490 arbetare;
hvarannan torsdag vid 1 arbetsställe med 37 arbetare;
hvarannan fredag vid 2 arbetsställen med 130 arbetare;
hvarannan lördag vid 7 arbetsställen med 311 arbetare;
den 1 och 14 i hvarje månad vid 1 arbetsställe med 11 arbetare;
den 1 och 15 i hvarje månad vid 1 arbetsställe med 79 arbetare;
för olika afdelningar hvarje torsdag och fredag vid 1 arbetsställe med
1,369 arbetare;

för olika afdelningar hvarje tisdag, torsdag, fredag och lördag vid 1
arbetsställe med 343 arbetare.

De öfriga förmåner arbetarena åtnjuta äro utan praktisk betydelse, för- **Öfriga förmå-**
utom fri bostad, hvarom tidigare nämts. Vid några fabriker erhålla sålunda **ner.**
en del arbetare tyg till en eller ett par omgångar kläder i året.

De vunna resultatet rörande arbetarens löneförhållanden kunna i sina **Sammanfatt-**
allmännaste drag sammanfattas sålunda: **ning.**

1) de manliga textilarbetarens inkomst per vecka uppgår i medeltal
till c. 18 mk, de kvinnliga arbetarens till c. 11 mk, eller ungefär 7 mk mer
för männen än för kvinnorna;

2) inom de tre hufvudsakliga tillvärdningsarterna hafva männen den
högsta veckoinkomsten inom ylletillvärdningen och kvinnorna inom bomulls-
tillvärdningen. Lägst äro kvinnorna aflönade inom ylletillvärdningen;

3) bland spinnarna hafva linspinnarna den högsta aflönningen, därefter
bomullsspinnarna och sist ullspinnarna. De manliga selfactor-spinnarna
hafva i allmänhet 21 till 24 mk i veckoinkomst;

4) bland väfvarena hafva bomullsväfvarena väsentligt bättre inkomster
än linne- och ylleväfvarena;

5) såväl inom spinneriet som väfveriet hafva yllearbetarena sämre löner
än bomulls- och linnearbetarena;

6) lönerna äro i allmänhet lägre på landsbygden än i städerna både för ylle- och bomullsarbetare;

7) såväl männens som kvinnornas löner växa med åldern och med arbetstiden, dock så, att skilnaden mellan dem i allmänhet blir större. För bägge uppnås ett maximum, hvarefter för de högre åldrarna och de längsta arbetstiderna ett nedåtgående i lönerna förmärkes;

8) de under år 1902 af arbetarena förtjänade årslönerna förhålla sig i afseende å sina förändringar och inbördes växlingar på samma sätt som veckoinkomsterna. Medelinkomsten för manliga arbetare uppgick år 1902 till c. 875 mk, för kvinliga arbetare till c. 500 mk, eller i allmänhet för männen till c. 375 mk mer än för kvinnorna.

Kap. XIV.

Arbetslokalernas beskaffenhet.

Tab. 57 innehåller uppgifter rörande arbetslokalernas beskaffenhet. Där angifvas m^3 luft per arbetare samt ett omdöme om dagerförhållandena i 233 arbetsrum i 35 fabriker, i hvilka rum arbeta 1,353 manliga och 6,308 kvinliga arbetare. Där sådant varit af behovet påkalladt har dessutom fogats några anmärkningar rörande rummen, särskildt där damm förekommit eller där luften annars icke ansetts tillfredsställande.

Hvad luftkuben per arbetare beträffar, så framgår af siffrorna i spält 5 af tabellen, att den i de allra flesta fall mångdubbelt öfverträffar lagens fordran af $8 m^3$ luft per arbetare. Endast i tre rum har konstaterats en öfverbefolkning, nämligen i fabrik I rum 4 och i fabrik XXXI rummen 4 och 6. Då arbetsgifvaren gjordes uppmärksam på öfverbefolkningen i det förstnämnda rummet, blef förhållandet genast rättadt.

Dagerförhållandena hafva i 213 rum bedömts såsom goda, i 15 rum såsom tämligen goda och i 5 rum såsom dåliga.

För 28 rum har antecknats större eller mindre mängder damm. För några rum finnas dessutom anmärkningar om fukt, drag, värme, dålig luft, brist på ventilation eller annat dylikt.

I allmänhet torde således icke kunna göras några anmärkningar mot arbetslokalerna, särskildt icke i de stora fabriker där konstgjord ventilation åstadkommes och belysningen är elektrisk. Där petroleumlampor användas och ventilationen endast ombesörjes genom vanliga väggventiler eller genom fönstren, kan luften naturligtvis ganska hastigt förskämmas. Då undersökningen emellertid utfördes under den ljusa och varma årstiden, då alla fönster kunde öppnas, kunna några bestämda påståenden i detta afseende icke här göras.

Arbetslokalerna användas i allmänhet icke till andra ändamål än de för dem afsedda.

Uppvärmningen sker i de allra flesta fall genom ångvärmeledning. Endast vid 4 arbetsställen uppvärmas rummen genom vanliga kakelugnar.

I städerna Helsingfors, Åbo och Tammerfors, där allmän vattenledning finnes, är sådan också inledd till samtliga fabriker på ett undantag när i Tam-

merfors. Utom på dessa orter hafva 8 fabriker på andra orter egen vattenledning.

Såvidt undersökarena kunnat finna och de lämnade uppgifterna gifva vid handen, äro afträdena i allmänhet väl ordnade.

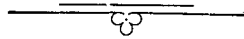
Särskilda matsalar finnas vid 11 fabriker, nämligen: A. B. Helsingfors Mekaniska Väfveri, A. B. John Barker, Björneborgs Bomullsmanufaktur A. B., Finlayson & Co, Tammerfors Linne- och Järnmanufaktur A. B., Tampereen Puuvillateollisuus O. Y., Tammerfors Klädesfabriks A. B., Suomen Trikootehdas O. Y., Forssa A. B. och Vasa Bomullsmanufaktur A. B.

Helsingfors den 18 augusti 1904.

G. R. SNELLMAN.



TABELLER.



Tab. 1. Arbetsställenas ortsfördelning, firmanamn,

Län.	Ort.	Arbetsgivarens namn eller firma.	Antal redovisade arbetare		
			manl.	kvinnl.	summa.
1	2	3	4	5	6
Nylands	Helsingfors	De Förenade Yllefabrikerna A. B.	46	394	440
»	»	A. B. Helsingfors Mekaniska Väfveri	18	69	87
»	»	A. B. Helsingfors Sidenväfveri	3	19	22
»	Ekenäs	A. B. Ekenäs Yllevarufabrik O. Y.	22	34	56
»	Pojo socken	Antskog Klädesfabriks A. B.	26	48	74
»	Orimattila s:n	K. H. Attila, Orimattilan Villakehruutehdas . . .	4	7	11
Åbo ö. Björneb.	Åbo	A. B. John Barker	63	318	381
»	»	Åbo Klädesfabriks A. B.	32	108	140
»	Björneborg	Björneborgs Bomullsmanufaktur A. B. — Porin Puuvillateollisuus O. Y.	72	344	416
»	Raumo	Rauman Villakehruu- ja Värjäyslaitos, I. Östman	4	3	7
»	Lundo s:n	Littois A. B.	41	76	117
»	Ullsby s:n	Karlsmarks Fabriks A. B.	24	55	79
»	Mouhijärvi s:n	Mouhijärven Villakehruutehtaan O. Y.	4	7	11
»	Hvittis s:n	O. Y. Printz & K:t.	6	25	31
Tavastehus	Tavastehus	Hämeenlinnan Verkatehdas O. Y.	16	29	45
»	Tammerfors	Finlayson & Co	739	1,462	2,201
»	»	Tammerfors Linne- och Järnmanufaktur A. B. .	472	897	1,369
»	»	Tampereen Puuvillateollisuus O. Y.	154	379	533
»	»	Tammerfors Klädesfabriks A. B.	98	245	343
»	»	A. B. F. Klingendahl & Co O. Y.	37	187	224
»	»	O. Y. John Dalberg & K.	7	104	111
»	»	Tampereen Villakutomatehdas J. Ruuskanen & K.	4	49	53
»	»	Th:s Peterson, Yllespinneri och Väfveri	6	19	25
»	»	H. Liljeroos'in Villakehruu- ja Värjäystehdas . .	12	11	23
»	Tammela s:n	Forssa A. B.	567	747	1,314
»	Hausjärvi s:n	De Förenade Yllefabrikerna A. B.	39	153	192
»	Koskis s:n	Kosken Verkatehdas, A. Korhonen	23	36	59
»	»	Tammerfors Linne- och Järnmanufaktur A. B. .	9	4	13
Viborgs	Valkeala s:n	Harju Yllefabriks A. B.	12	25	37
Kuopio	Libelits s:n	Siikakosken O. Y.	11	39	50
Vasa	Nikolaistad	Vasa Bomullsmanufaktur A. B.	261	690	951
»	»	A. B. Vasa Yllevarufabrik	2	77	79
»	Oravais s:n	Oravais Fabriks A. B.	45	106	151
»	Jeppo s:n	Jepuan Villakehruutehdas — Jeppo Ullspinneri, C. J. von Essen	5	6	11
»	»	Hugo Grönlund'in Villakehruutehdas	1	6	7
»	Virdois s:n	A. B. P. G. Holm O. Y.	4	9	13
»	»	Killinkosken Tehdasten O. Y.	6	5	11
Summa			2,895	6,792	9,687

antal redovisade arbetare och tillverkningars art.

Tillverkningens art.

7

Spinning, väfning, färgning, appretering af ylleveror; tillverkning af tricotvaror.

Väfning, färgning, appretering af ylleveror.

Väfning, appretering af siden-, bomulls-, linneband.

Spinning, väfning, färgning, appretering af ylleveror.

Spinning, väfning, färgning, appretering af ylleveror.

Spinning af ylleveror.

Spinning, väfning, blekning, färgning, appretering af bomullsvoror; väfning af linnevaror.

Spinning, väfning, färgning, appretering af ylleveror.

Spinning, väfning, blekning, färgning, appretering af bomullsvoror.

Spinning, färgning af ylleveror.

Spinning, väfning, färgning, appretering af ylleveror.

Spinning, väfning, färgning, appretering af ylleveror.

Spinning, färgning af ylleveror.

Spinning, färgning af ylleveror.

Spinning, väfning, färgning, appretering af ylleveror.

Spinning, väfning, blekning, färgning, appretering af bomullsvoror.

Spinning, väfning, blekning, färgning, appretering af linnevaror.

Spinning, väfning, blekning, färgning af bomullsvoror.

Spinning, väfning, färgning, appretering af ylleveror.

Väfning, färgning, appretering af ylleveror.

Väfning af ylleveror; tillverkning af tricotvaror.

Tillverkning af tricotvaror.

Spinning, färgning af ylleveror.

Spinning, färgning, appretering af ylleveror.

Spinning, väfning, blekning, färgning, tryckning, appretering af bomullsvoror.

Spinning, väfning, färgning, appretering af ylleveror.

Spinning, väfning, färgning, appretering af ylleveror.

Skäktning af lin.

Spinning, färgning af ylleveror.

Spinning, väfning, färgning, appretering af ylleveror.

Spinning, väfning, blekning, färgning, appretering af bomullsvoror; tillverkning af sytråd och nät.

Tillverkning af tricotvaror.

Spinning, väfning, färgning, appretering af ylleveror.

Spinning, färgning af ylleveror.

Spinning af ylleveror.

Väfning af ylleband.

Spinning af ylleveror.

Tab. 2. Arbetarens fördelning

Ort.	Tillv. af yllevaror.				Tillv. af bomullsvaror.				Tillv. af	
	manl. arb.		kvinl. arb.		manl. arb.		kvinl. arb.		manl. arb.	
	under 18 år.	öfver 18 år.	under 18 år.	öfver 18 år.	under 18 år.	öfver 8 år.	under 18 år.	öfver 18 år.	under 18 år.	öfver 18 år.
1	2	3	4	5	6	7	8	9	10	11
Nylands län:										
Helsingfors	5	59	83	380	—	—	—	—	—	—
Ekenäs	4	18	4	30	—	—	—	—	—	—
Pojo s:n	4	22	4	44	—	—	—	—	—	—
Orimattila s:n	—	4	5	2	—	—	—	—	—	—
Summa	13	103	96	456	—	—	—	—	—	—
Åbo o. Björneborgs län:										
Åbo	—	32	6	102	9	54	53	259	—	—
Björneborg	—	—	—	—	6	66	93	251	—	—
Raumo	—	4	—	3	—	—	—	—	—	—
Lundo s:n	4	37	6	70	—	—	—	—	—	—
Ulfsby s:n	1	23	8	47	—	—	—	—	—	—
Mouhijärvi s:n	—	4	—	7	—	—	—	—	—	—
Hvittis s:n	—	6	3	22	—	—	—	—	—	—
Summa	5	106	23	251	15	120	146	510	—	—
Tavastehus län:										
Tavastehus	1	15	—	29	—	—	—	—	—	—
Tammerfors	9	155	59	556	158	735	214	1,627	111	361
Tammela s:n	—	—	—	—	82	485	84	663	—	—
Hausjärvi s:n	4	35	17	136	—	—	—	—	—	—
Koskis s:n	1	22	3	33	—	—	—	—	—	9
Summa	15	227	79	754	240	1,220	298	2,290	111	370
Viborgs län:										
Valkeala s:n	1	11	4	21	—	—	—	—	—	—
Kuopio län:										
Libelits s:n	2	9	4	35	—	—	—	—	—	—
Vasa län:										
Nikolaistad	—	2	18	59	41	220	68	622	—	—
Oravais s:n	6	39	16	90	—	—	—	—	—	—
Jeppo s:n	—	6	4	8	—	—	—	—	—	—
Virdois s:n	1	9	—	14	—	—	—	—	—	—
Summa	7	56	38	171	41	220	68	622	—	—
Hela landet	43	512	244	1,688	296	1,560	512	3,422	111	370

på olika tillväkningsarter.

linnevaror.		Tillv. af sidenvaror.				S u m m a				O r t.
kvinl. arb.		manl. arb.		kvinl. arb.		manl. arb.		kvinl. arb.		
under 18 år.	öfver 18 år.	under 18 år.	öfver 18 år.	under 18 år.	öfver 18 år.	under 18 år.	öfver 18 år.	under 18 år.	öfver 18 år.	
12	13	14	15	16	17	18	19	20	21	1
—	—	1	2	3	16	6	61	86	396	Nylands län:
—	—	—	—	—	—	4	18	4	30	Helsingfors.
—	—	—	—	—	—	4	22	4	44	Ekenäs.
—	—	—	—	—	—	—	4	5	2	Pojo s.n.
—	—	—	—	—	—	—	—	—	—	Orimattila s.n.
—	—	1	2	3	16	14	105	99	472	Summa.
—	6	—	—	—	—	9	86	59	367	Åbo o. Björneborgs län:
—	—	—	—	—	—	6	66	93	251	Åbo.
—	—	—	—	—	—	—	4	—	3	Björneborg.
—	—	—	—	—	—	4	37	6	70	Raumo.
—	—	—	—	—	—	1	23	8	47	Lundo s.n.
—	—	—	—	—	—	—	4	—	7	Ulsby s.n.
—	—	—	—	—	—	—	6	3	22	Mouhijärvi s.n.
—	6	—	—	—	—	20	226	169	767	Summa.
—	—	—	—	—	—	1	15	—	29	Tavastehus län:
192	705	—	—	—	—	278	1,251	465	2,888	Tavastehus.
—	—	—	—	—	—	82	485	84	663	Tammerfors.
—	—	—	—	—	—	4	35	17	136	Tammela s.n.
—	4	—	—	—	—	1	31	3	37	Hausjärvi s.n.
192	709	—	—	—	—	366	1,817	569	3,753	Summa.
—	—	—	—	—	—	1	11	4	21	Viborgs län:
—	—	—	—	—	—	—	—	—	—	Valkeala s.n.
—	—	—	—	—	—	2	9	4	35	Kuopio län:
—	—	—	—	—	—	—	—	—	—	Libelits s.n.
—	—	—	—	—	—	41	222	86	681	Vasa län:
—	—	—	—	—	—	6	39	16	90	Nikolaistad.
—	—	—	—	—	—	—	6	4	8	Oravais s.n.
—	—	—	—	—	—	1	9	—	14	Jeppo s.n.
—	—	—	—	—	—	—	—	—	—	Virdois s.n.
—	—	—	—	—	—	48	276	106	793	Summa.
192	715	1	2	3	16	451	2,444	951	5,841	Hela landet.

Tab. 3. Arbetarens

Ort.	Spinning.				Väfning.				Blek-	
	manl. arb.		kvinl. arb.		manl. arb.		kvinl. arb.		manl. arb.	
	under 18 år.	öfver 18 år.	under 18 år.	öfver 18 år.	under 18 år.	öfver 18 år.	under 18 år.	öfver 18 år.	under 18 år.	öfver 18 år.
1	2	3	4	5	6	7	8	9	10	11
Nylands län:										
Helsingfors	—	1	4	125	2	20	66	220	—	—
Ekenäs	—	4	2	13	1	2	2	17	—	—
Pojo s:n	4	6	2	9	—	3	1	32	—	—
Orimattila s:n	—	1	5	2	—	—	—	—	—	—
Summa	4	12	13	149	3	25	69	269	—	—
Åbo och Björneborgs län:										
Åbo	5	12	39	92	—	10	17	256	—	2
Björneborg	—	6	49	81	3	13	35	158	1	3
Raumo	—	1	—	3	—	—	—	—	—	—
Lundo s:n	—	1	2	17	1	5	4	48	—	—
Ulfby s:n	—	2	4	11	—	2	4	32	—	—
Mouhijärvi s:n	—	2	—	7	—	—	—	—	—	—
Hvittis s:n	—	1	3	22	—	—	—	—	—	—
Summa	5	25	97	233	4	30	60	494	1	5
Tavastehus län:										
Tavastehus	—	2	—	4	—	2	—	23	—	—
Tammerfors	185	355	237	961	23	179	184	1,716	7	59
Tammela s:n	4	95	52	187	31	74	31	472	—	14
Hausjärvi s:n	—	5	6	27	3	6	11	100	—	—
Koskis s:n	1	15	1	25	—	2	2	10	—	—
Summa	190	472	296	1,204	57	263	228	2,321	7	73
Viborgs län:										
Valkeala s:n	—	3	4	21	—	—	—	—	—	—
Kuopio län:										
Libelits s:n	—	2	1	21	—	2	3	13	—	—
Vasa län:										
Nikolaistad	29	37	32	182	—	27	32	401	—	1
Oravais s:n	3	8	6	25	—	7	10	60	—	—
Jeppo s:n	—	4	4	8	—	—	—	—	—	—
Virtdois s:n	1	2	—	5	—	2	—	9	—	—
Summa	33	51	42	220	—	36	42	470	—	1
Hela landet	232	565	453	1,848	64	356	402	3,567	8	79

fördelning på yrkesgren.

ning.		Färgning.				Tryckning.				Or t.
kvinl. arb.		manl. arb.		kvinl. arb.		manl. arb.		kvinl. arb.		
under 18 år.	öfver 18 år.	under 18 år.	öfver 18 år.	under 18 år.	öfver 18 år.	under 18 år.	öfver 18 år.	under 18 år.	öfver 18 år.	
12	13	14	15	16	17	18	19	20	21	1
—	—	—	6	—	—	—	—	—	—	Nylands län:
—	—	—	2	—	—	—	—	—	—	Helsingfors.
—	—	—	3	—	—	—	—	—	—	Ekenäs.
—	—	—	—	—	—	—	—	—	—	Pojo s.n.
—	—	—	—	—	—	—	—	—	—	Orimattila s.n.
—	—	—	11	—	—	—	—	—	—	Summa.
—	—	—	12	—	1	—	—	—	—	Åbo och Björneborgs län:
—	—	—	12	—	—	—	—	—	—	Åbo.
—	—	—	2	—	—	—	—	—	—	Björneborg.
—	—	—	6	—	—	—	—	—	—	Raumo.
—	—	1	4	—	—	—	—	—	—	Lundo s.n.
—	—	1	—	—	—	—	—	—	—	Ulfsby s.n.
—	—	—	1	—	—	—	—	—	—	Mouhijärvi s.n.
—	—	—	3	—	—	—	—	—	—	Hvittis s.n.
—	—	2	40	—	1	—	—	—	—	Summa.
—	—	1	1	—	—	—	—	—	—	Tavastehus län:
—	8	7	136	1	11	—	—	—	—	Tavastehus.
—	—	3	52	—	—	3	19	—	—	Tammerfors.
—	—	1	4	—	—	—	—	—	—	Tammela s.n.
—	—	—	2	—	—	—	—	—	—	Hausjärvi s.n.
—	8	12	195	1	11	3	19	—	—	Summa.
—	—	—	1	—	—	—	—	—	—	Viborgs län:
—	—	—	—	—	—	—	—	—	—	Valkeala s.n.
—	—	2	1	—	—	—	—	—	—	Kuopio län:
—	—	—	—	—	—	—	—	—	—	Libelits s.n.
—	—	1	40	—	—	—	—	—	—	Vasa län:
—	—	—	7	—	—	—	—	—	—	Nikolaistad.
—	—	—	1	—	—	—	—	—	—	Oravais s.n.
—	—	—	1	—	—	—	—	—	—	Jeppo s.n.
—	—	—	—	—	—	—	—	—	—	Virdois s.n.
—	—	1	49	—	—	—	—	—	—	Summa.
—	8	17	297	1	12	3	19	—	—	Hela landet.

Tab. 3 (forts.). Arbetarens

Ort.	Appretering.				Tricotillvärkning.				Sytrådstillvärkning.			
	manl. arb.		kvinl. arb.		manl. arb.		kvinl. arb.		manl. arb.		kvinl. arb.	
	18 år.	över 18 år.	18 år.	över 18 år.	18 år.	över 18 år.	18 år.	över 18 år.	18 år.	över 18 år.	18 år.	över 18 år.
1	22	23	24	25	26	27	28	29	30	31	32	33
Nylands län:												
Helsingfors	—	13	1	3	—	—	15	46	—	—	—	—
Ekenäs	3	3	—	—	—	—	—	—	—	—	—	—
Pojo s:n	—	3	1	2	—	—	—	—	—	—	—	—
Orimattila s:n	—	—	—	—	—	—	—	—	—	—	—	—
Summa	3	19	2	5	—	—	15	46	—	—	—	—
Åbo och Björneborgs län:												
Åbo	—	17	—	13	—	—	—	—	—	—	—	—
Björneborg	1	5	1	6	—	—	—	—	—	—	—	—
Raumo	—	—	—	—	—	—	—	—	—	—	—	—
Lundo s:n	2	11	—	4	—	—	—	—	—	—	—	—
Ufsby s:n	—	7	—	4	—	—	—	—	—	—	—	—
Mouhijärvi s:n	—	—	—	—	—	—	—	—	—	—	—	—
Hvittis s:n	—	—	—	—	—	—	—	—	—	—	—	—
Summa	3	40	1	27	—	—	—	—	—	—	—	—
Tavastehus län:												
Tavastehus	—	3	—	1	—	—	—	—	—	—	—	—
Tammerfors	18	75	—	16	—	3	21	129	—	—	—	—
Tammela s:n	12	68	—	—	—	—	—	—	—	—	—	—
Hausjärvi s:n	—	11	—	7	—	—	—	—	—	—	—	—
Koskis s:n	—	5	—	2	—	—	—	—	—	—	—	—
Summa	30	162	—	26	—	3	21	129	—	—	—	—
Viborgs län:												
Valkeala s:n	—	—	—	—	—	—	—	—	—	—	—	—
Kuopio län:												
Libelits s:n	—	2	—	—	—	—	—	—	—	—	—	—
Vasa län:												
Nikolaistad	—	23	—	6	—	2	18	59	—	1	—	12
Oravais s:n	3	5	—	5	—	—	—	—	—	—	—	—
Jeppo s:n	—	—	—	—	—	—	—	—	—	—	—	—
Virtdois s:n	—	—	—	—	—	—	—	—	—	—	—	—
Summa	3	28	—	11	—	2	18	59	—	1	—	12
Hela landet	39	251	3	69	—	5	54	234	—	1	—	12

fördelning på yrkesgren.

Nättillvärkning.				Utom textilyrket.				Summa.				Or t.
manl. arb.		kvinl. arb.		manl. arb.		kvinl. arb.		manl. arb.		kvinl. arb.		
18 år.	över 18 år.	18 år.	över 18 år.	18 år.	över 18 år.	18 år.	över 18 år.	18 år.	över 18 år.	18 år.	över 18 år.	
34	35	36	37	38	39	40	41	42	43	44	45	1
—	—	—	—	4	21	—	2	6	61	86	396	Nylands län:
—	—	—	—	—	7	—	—	4	18	4	30	Helsingfors.
—	—	—	—	—	7	—	1	4	22	4	44	Ekenäs.
—	—	—	—	—	3	—	—	—	4	5	2	Pojo s.n.
—	—	—	—	—	—	—	—	—	—	—	—	Orimattila s.n.
—	—	—	—	4	38	—	3	14	105	99	472	Summa.
—	—	—	—	4	33	3	5	9	86	59	367	Åbo och Björneborgs län:
—	—	—	—	1	27	8	6	6	66	93	251	Åbo.
—	—	—	—	—	1	—	—	—	4	—	3	Björneborg.
—	—	—	—	—	14	—	1	4	37	6	70	Raumo.
—	—	—	—	—	8	—	—	1	23	8	47	Lundo s.n.
—	—	—	—	—	1	—	—	—	4	—	7	Ufsby s.n.
—	—	—	—	—	2	—	—	—	6	3	22	Mouhijärvi s.n.
—	—	—	—	—	—	—	—	—	—	—	—	Hvittis s.n.
—	—	—	—	5	86	11	12	20	226	169	767	Summa.
—	—	—	—	—	7	—	1	1	15	—	29	Tavastehus län:
—	—	—	—	38	444	22	47	278	1,251	465	2,888	Tavastehus.
—	—	—	—	29	163	1	4	82	485	84	663	Tammerfors.
—	—	—	—	—	9	—	2	4	35	17	136	Tammela s.n.
—	—	—	—	—	7	—	—	1	31	3	37	Hausjärvi s.n.
—	—	—	—	67	630	23	54	366	1,817	569	3,753	Summa.
—	—	—	—	1	7	—	—	1	11	4	21	Viborgs län:
—	—	—	—	—	—	—	—	—	—	—	—	Valkeala s.n.
—	—	—	—	—	2	—	1	2	9	4	35	Kuopio län:
—	—	—	—	—	—	—	—	—	—	—	—	Libelits s.n.
—	1	2	8	11	90	2	13	41	222	86	681	Vasa län:
—	—	—	—	—	12	—	—	6	39	16	90	Nikolaistad.
—	—	—	—	—	1	—	—	—	6	4	8	Oravais s.n.
—	—	—	—	—	4	—	—	1	9	—	14	Jeppo s.n.
—	1	2	8	11	107	2	13	48	276	106	793	Virtdois s.n.
—	1	2	8	88	870	36	83	451	2,444	951	5,841	Summa.
—	1	2	8	88	870	36	83	451	2,444	951	5,841	Hela landet.

Tab. 4. Arbetarens fördelning

L ä n.		Tillvärkning									
		Spin-									
		Förarbetning.									
		Förnäm.	Lösare, sorterare, blandare, välgare.	Lump-ritvare.	Tvättare, oljare, tor-kare.	Kardare.	Förspin-nare.	m.	kv.	kv.	
1	2	3	4	5	6	7	8	9	10	11	
1	Nylands	1	2	1	—	—	2	—	—	9	31
2	Åbo och Björneborgs . .	—	—	1	—	—	1	—	3	27	—
3	Tavastehus	—	—	7	—	—	5	2	3	39	11
4	Viborgs	—	1	1	—	2	1	1	—	4	—
5	Kuopio	—	—	1	—	—	1	—	—	5	—
6	Vasa	—	—	4	2	2	3	—	3	12	—
7	Hela landet	1	3	15	2	4	13	3	9	96	42

L ä n.		Tillvärkning													
		Väfning.													
		Väfning.						Efterarbetning.							
		Förnäm.	Västholts-lagare.	Värfvare.	Spolgitvare.	Förnäm, föreständarinnor.	Noppare, stoppare.	Tyg-granskare.	Sömmer-skor.	packare, prässare.	Bundtare.	m.	kv.	kv.	
1	30	31	32	33	34	35	36	37	38	39	40	41	42	43	
1	Nylands	2	12	2	183	1	1	1	—	88	2	—	1	3	1
2	Åbo och Björneborgs . .	1	6	1	107	1	—	—	—	33	—	—	—	—	2
3	Tavastehus	3	17	4	236	—	—	—	1	101	—	2	13	2	3
4	Viborgs	—	—	—	—	—	—	—	—	—	—	—	—	—	—
5	Kuopio	1	1	—	11	—	—	—	—	2	—	—	—	—	—
6	Vasa	2	2	2	42	—	—	—	—	5	—	2	—	2	7
7	Hela landet	9	38	9	579	2	1	1	1	229	2	4	14	7	13

på yrkesgren och yrkesspecialitet.

a f y l l e v a r o r .

ning.									V ä f n i n g .													
Finspinning.						Efterarbetning.			Förarbetning.													
Spinnstols- lagare.		Spinna- re.		Spinnare- biträden.		Tvinnare.		Lappare.		Garnvägare, buntare m. m.			Härfvare, nystare.		Spolare, bobinare.		Varpare.		Klistrare.		Skaff- sättare.	
m.	m.	m.	kv.	kv.	kv.	m.	kv.	kv.	m.	kv.	m.	kv.	m.	kv.	m.	kv.	m.	kv.	m.	kv.	m.	kv.
12	13	14	15	16	17	18	19	20	21	22	23	24	25	26	27	28	29					
4	3	—	57	—	34	4	9	14	—	7	1	17	1	13	1	2	14					1
3	3	2	24	—	8	—	17	9	—	2	—	19	—	11	3	—	—					2
6	8	3	48	1	21	4	40	27	6	8	—	54	4	23	4	2	11					3
1	—	—	2	—	—	—	9	5	—	1	—	—	—	—	—	—	—					4
1	—	—	10	—	3	—	1	—	—	2	—	2	—	1	—	—	—					5
3	1	4	1	—	3	2	19	7	—	—	—	15	—	7	1	—	1					6
18	15	9	142	1	69	10	95	62	6	20	1	107	5	55	9	4	26					7

a f y l l e v a r o r .

Färgning.		Appretering.			Icke till textilyrket hörande.					Summa.			
Färgeriarbetare.		Appreterarbete.			Maskinarbetare.		Metallarbetare.		Tvärbetare.			Öfriga.	
Förman.		Förman.			Maskinarbetare.		Metallarbetare.		Tvärbetare.		Öfriga.		
m.	m.	m.	m.	kv.	m.	m.	m.	m.	kv.	m.	kv.	m.	kv.
44	45	46	47	48	49	50	51	52	53	54	55		
2	9	1	21	6	21	5	4	11	3	116	491		1
—	20	—	31	13	15	5	3	13	1	111	274		2
2	34	3	63	20	19	9	11	24	12	234	682		3
—	1	—	—	—	3	—	2	3	—	12	25		4
—	3	—	2	—	2	—	—	—	1	11	39		5
1	8	1	7	5	7	2	4	4	—	61	132		6
5	75	5	124	44	67	21	24	55	17	545	1,643		7

Tab. 4 (forts.). Arbetarens fördelning

L ä n.		Tillvärkning										
		Spin-										
		Förarbetning.										
		Föräm.	vägare, rensare, sorterare, blandare, öppnare,	Kardma- skinslagare.	Kardare, vadd- pressare.	Spinnstols- lagare.	Förspinnare.	Förspinnare- biträden.	Skiftare.	m.	kv.	kv.
1	56	57	58	59	60	61	62	63	64	65	66	
1	Nylands	—	—	—	—	—	—	—	—	—	—	—
2	Åbo och Björneborgs	2	2	6	1	3	12	—	—	37	10	5
3	Tavastehus	5	13	1	2	108	14	5	13	214	—	—
4	Viborgs	—	—	—	—	—	—	—	—	—	—	—
5	Kuopio	—	—	—	—	—	—	—	—	—	—	—
6	Vasa	2	8	1	2	10	4	—	—	44	—	—
7	Hela landet	9	23	8	5	121	30	5	13	295	10	5

L ä n.		Tillvärkning												
		Väf-												
		Förarbetning.								Väf-				
		Föräm., föreståndar- rima.	Föräm., skinslagare.	Spolma- sölnare.	Spolare, bohnare.	Varpare.	Klistrare.	Skattsättare.	Skaffernis- sare.	Förständig- rima.	Väststols- lagare.	Väfvare.	m.	kv.
1	86	87	88	89	90	91	92	93	94	95	96	97	98	
1	Nylands	—	—	—	—	—	—	—	—	—	—	—	—	
2	Åbo och Björneborgs	—	—	—	75	—	7	4	11	—	—	9	7	258
3	Tavastehus	7	—	1	389	3	40	27	62	3	1	54	70	1,147
4	Viborgs	—	—	—	—	—	—	—	—	—	—	—	—	—
5	Kuopio	—	—	—	—	—	—	—	—	—	—	—	—	—
6	Vasa	1	1	—	112	1	12	5	14	1	—	11	6	264
7	Hela landet	8	1	1	576	4	59	36	87	4	1	74	83	1,669

på yrkesgren och yrkesspecialitet.

a f b o m u l l s v a r o r .

n i n g .

Finspinning.												Efterarbetning.												
Förman, föreståndarinnor.		Spinnstolslagare.		Spinnare.		Spinnarebiträden.		Tvinare.		Läppare.		Skiftare.		Förman, föreståndarinnor.		Härfvare.		Härfvare.		Härfvare.		Grannvägare, bundare, m. m.		
m.	kv.	m.	kv.	m.	kv.	m.	kv.	m.	kv.	m.	kv.	m.	kv.	m.	kv.	m.	kv.	m.	kv.	m.	kv.	m.	kv.	
67	68	69	70	71	72	73	74	75	76	77	78	79	80	81	82	83	84	85						
—	—	—	—	—	—	—	—	—	—	—	—	—	—	—	—	—	—	—	—	—	—	—	—	
4	—	2	—	56	—	—	—	25	4	2	—	54	—	—	—	25	—	—	—	—	—	10		
11	2	13	40	230	8	—	1	61	101	12	21	118	1	1	2	172	16	8	—	—	—	—		
—	—	—	—	—	—	—	—	—	—	—	—	—	—	—	—	—	—	—	—	—	—	—		
—	—	—	—	—	—	—	—	—	—	—	—	—	—	—	—	—	—	—	—	—	—	—		
5	—	—	3	63	—	17	—	28	8	—	21	—	1	—	—	56	6	1	—	—	—	—		
20	2	15	43	349	8	17	1	114	113	14	42	172	2	1	2	253	22	19	—	—	—	—		

a f b o m u l l s v a r o r .

n i n g .

ning.			Efterarbetning.							Blekning.		Färgning.			Appretering.				
ning.			Förman.		Noppare, stoppare.		Tyggranskare.		Stycke-kontorsarbetare.		Blekeri-arbetare.		Färgeri-arbetare.			Förman.		Appreturarbetare.	
m.	m.	kv.	m.	kv.	m.	kv.	m.	kv.	m.	kv.	m.	kv.	m.	m.	kv.	m.	m.	kv.	
99	100	101	102	103	104	105	106	107	108	109	110	111	112	113	114	115			
—	—	—	—	—	—	—	—	—	—	—	—	—	—	—	—	—	—	—	
—	—	1	2	7	—	6	—	11	6	—	—	—	—	—	—	—	—		
20	7	14	2	20	6	1	35	19	47	2	2	169	12	1	114	—	—		
—	—	—	—	—	—	—	—	—	—	—	—	—	—	—	—	—	—		
—	—	—	—	—	—	—	—	—	—	—	—	—	—	—	—	—	—		
—	—	—	1	—	—	5	1	25	1	—	2	39	—	1	22	6	—		
20	7	15	5	27	6	12	36	55	54	2	4	230	13	2	148	21	—		

Tab. 4 (forts.). Arbetarens fördelning

L ä n.		Tillvärkning af bomullsvaror.								
		Tryckning. Tryckeri- arbetare.	Icke till textilyrket hörande.						S u m m a.	
			Maskin- arbetare.	Metall- arbetare.	Träarbetare.	Öfriga.				
						m.	kv.	m.		
1	116	117	118	119	120	121	122	123	124	
1	Nylands	—	—	—	—	—	—	—	—	—
2	Åbo och Björneborgs	—	12	1	9	10	24	21	135	656
3	Tavastehus	22	100	2	75	83	252	46	1,460	2,588
4	Viborgs	—	—	—	—	—	—	—	—	—
5	Kuopio	—	—	—	—	—	—	—	—	—
6	Vasa	—	15	—	31	14	41	15	259	668
7	Hela landet	22	127	3	115	107	317	82	1,854	3,912

L ä n.		Tillvärkning									
		V ä f -									
		Förarbetning.						Väfning.			
		Förman.	Spolare, bobinnare.	Varpare.	Klustrare.		Skafsfättare.	Mönster- arbetare.	Förman.	Väfstols- lagare.	Väfvare.
m.	kv.	kv.	m.	kv.	kv.	kv.	m.	m.	m.	kv.	
1	147	148	149	150	151	152	153	154	155	156	157
1	Nylands	—	—	—	—	—	—	—	—	—	—
2	Åbo och Björneborgs	—	1	—	—	—	—	—	—	—	4
3	Tavastehus	2	112	6	11	2	15	5	6	4	17
4	Viborgs	—	—	—	—	—	—	—	—	—	—
5	Kuopio	—	—	—	—	—	—	—	—	—	—
6	Vasa	—	—	—	—	—	—	—	—	—	—
7	Hela landet	2	113	6	11	2	15	5	6	4	17

på yrkesgren och yrkesspecialitet.

Tillvärkning af linnevaror.																									
Spinning.																									
Förarbetning.						Finspinning.								Efterarbetning.											
Förman.	Skätkare.	kv.	Sorterare, välgare.		Häcklare.	Kardare.	Förspinnare.	Förman.	Spinnstolslagare.		Spinnare.	Spinnare-biråden.		Tvinare.	Tvinare-biråden.		Skiftare.	Förman.	kv.	Härfvare, nystare.		kv.	kv.	kv.	
			m.	kv.					m.	kv.		m.	kv.		m.	kv.				m.	kv.				m.
125	126	127	128	129	130	131	132	133	134	135	136	137	138	139	140	141	142	143	144	145	146				
—	—	—	—	—	—	—	—	—	—	—	—	—	—	—	—	—	—	—	—	—	—	—	—	—	1
10	8	4	4	1	129	18	57	5	5	4	106	3	18	71	5	64	117	1	78	16	6	—	—	2	
—	—	—	—	—	—	—	—	—	—	—	—	—	—	—	—	—	—	—	—	—	—	—	—	—	3
—	—	—	—	—	—	—	—	—	—	—	—	—	—	—	—	—	—	—	—	—	—	—	—	—	4
—	—	—	—	—	—	—	—	—	—	—	—	—	—	—	—	—	—	—	—	—	—	—	—	—	5
—	—	—	—	—	—	—	—	—	—	—	—	—	—	—	—	—	—	—	—	—	—	—	—	—	6
10	8	4	4	1	129	18	57	5	5	4	106	3	18	71	5	64	117	1	78	16	6	—	—	7	

af linnevaror.

Efterarbetning.					Blekning.			Appretering.		Icke till textilyrket hörande.						Summa.		
Förman, föreståndare.	kv.	kv.	Skycke-kontorsarbetare.		Förman.	Blekeri-arbetare.	Appreturarbetare.	kv.	Maskin-arbetare.	Metall-arbetare.	Tvärbetare.	Öfriga.			kv.	kv.		
			m.	kv.								m.	kv.	m.			kv.	m.
158	159	160	161	162	163	164	165	166	167	168	169	170	171	172	173	174		
—	—	—	—	—	—	—	—	—	—	—	—	—	—	—	—	—	—	1
—	—	—	—	—	—	—	—	—	—	—	—	—	—	—	—	—	—	2
—	—	—	—	—	—	—	—	—	—	—	—	—	—	—	—	—	—	3
—	—	—	—	—	—	—	—	—	—	—	—	—	—	—	—	—	—	4
—	—	—	—	—	—	—	—	—	—	—	—	—	—	—	—	—	—	5
—	—	—	—	—	—	—	—	—	—	—	—	—	—	—	—	—	—	6
1	1	10	10	12	1	32	6	11	6	20	15	23	61	16	481	907	—	7

Tab. 4 (forts.). Arbetarens fördelning

L ä n.	Väfning af sidenvaror.								Tillvärkning af				
	Förarbet- ning.	Väfning.		Efterar- betning.	Appreterar- betare.	Icke till textilyrket hörande.	Summa.		Stickning.				
		Väfvare.							Förman, förestånda- rima.	Stickerskor.	Öfriga		
		Spolare.											
kv.	m.	kv.	kv.	kv.	m.	m.	kv.	m.	kv.	kv.	m.	kv.	
1	175	176	177	178	179	180	181	182	183	184	185	186	187
1 Nylands	6	2	9	3	1	1	3	19	—	—	33	—	28
2 Åbo och Björneborgs	—	—	—	—	—	—	—	—	—	—	—	—	—
3 Tavastehus	—	—	—	—	—	—	—	—	1	1	36	2	113
4 Viborgs	—	—	—	—	—	—	—	—	—	—	—	—	—
5 Kuopio	—	—	—	—	—	—	—	—	—	—	—	—	—
6 Vasa	—	—	—	—	—	—	—	—	2	—	31	—	46
7 Hela landet	6	2	9	3	1	1	3	19	3	1	100	2	187

Tab. 5. Arbetarens under 15 år

Tillvärkningens art.	Kardare.	Spinnare.	Spinnarebiträden.	Lappare.		Skiftare.		Nystare.	Spolare.	Skrotsättare.	Väfvare.
	m.	kv.	kv.	m.	kv.	m.	kv.	kv.	kv.	kv.	kv.
1	2	3	4	5	6	7	8	9	10	11	12
1 Yllevaror	—	—	—	2	3	—	—	—	—	—	—
2 Bomullsvaror	5	3	1	3	—	9	25	—	1	19	—
3 Linnevaror	4	—	—	—	—	26	26	1	18	4	1
4 Sidenvvaror	—	—	—	—	—	—	—	—	—	—	—
5 Tricotvaror	—	—	—	—	—	—	—	—	—	—	—
6 Summa	9	3	1	5	3	35	51	1	19	23	1

på yrkesgren och yrkesspecialitet.

Till textilyrket icke hörande.			Summa.		Tillvärkning af sytråd.					Tillvärkning af nät.					Summa summarum.	
Maskin- arbetare.	Öfriga.		m.	kv.	Tvämnare.	Öfriga.			Summa.	m.	kv.	Förman.	Bobinare.	Nätbindare, nätbyggare.	Summa.	
	m.	kv.				m.	kv.	m.							kv.	m.
188	189	190	191	192	193	194	195	196	197	198	199	200	201	202	203	204
—	—	—	—	61	—	—	—	—	—	—	—	—	—	—	119	571
—	—	—	—	—	—	—	—	—	—	—	—	—	—	—	246	936
3	2	1	8	151	—	—	—	—	—	—	—	—	—	—	2,183	4,322
—	—	—	—	—	—	—	—	—	—	—	—	—	—	—	12	25
—	—	—	—	—	—	—	—	—	—	—	—	—	—	—	11	39
—	—	—	2	77	2	1	10	1	12	1	1	9	1	10	324	899
3	2	1	10	289	2	1	10	1	12	1	1	9	1	10	2,895	6,792

fördelning på yrkesspecialitet.

Värfvarebiträden.	Spolgivare.		Stoppare.	Styckekontors- arbetare.		Packare.		Blekeriarbetare.	Appreturarbetare.	Icke till textil- yrket hörande.		Summa.	
	m.	kv.		m.	kv.	m.	kv.			m.	kv.	m.	kv.
13	14	15	16	17	18	19	20	21	22	23	24	25	26
—	1	—	1	—	—	—	—	—	1	—	—	4	4
7	—	2	—	1	1	1	—	1	—	18	15	45	67
—	—	—	—	—	—	—	—	—	—	—	—	30	50
—	—	—	—	—	—	—	—	—	—	1	—	1	—
—	—	—	—	—	—	—	3	—	—	—	—	—	3
7	1	2	1	1	1	1	3	1	1	19	15	80	124

Tab. 6. Arbetarena länsvis, fördelade efter kön, civilstånd och ett-års åldersklasser.

Åldersår	Nylands län.									Åbo och Björneborgs län.									Tavastehus län.										
	Manliga.			Kvinnliga.			Summa.			Manliga.			Kvinnliga.			Summa.			Manliga.			Kvinnliga.			Summa.				
	20	25	30	20	25	30	20	25	30	20	25	30	20	25	30	20	25	30	20	25	30	20	25	30	20	25	30	20	25
1	2	3	4	5	6	7	8	9	10	11	12	13	14	15	16	17	18	19	20	21	22	23	24	25	26	27	28		
12	1	—	—	—	—	—	1	—	—	—	—	—	—	—	—	—	—	—	5	—	—	—	13	—	—	—	18	—	—
13	2	—	—	—	—	—	2	—	—	—	—	—	—	—	—	—	—	—	18	—	—	—	44	—	—	—	62	—	—
14	—	—	—	2	—	—	2	—	—	2	—	—	—	—	—	2	—	—	46	—	—	—	60	—	—	—	106	—	—
15	2	—	—	40	—	—	42	—	—	—	—	—	21	—	—	21	—	—	95	—	—	—	128	—	—	—	223	—	—
16	1	—	—	26	—	—	27	—	—	10	—	—	55	—	—	65	—	—	98	—	—	—	151	—	—	—	249	—	—
17	8	—	—	31	—	—	39	—	—	8	—	—	93	—	—	101	—	—	104	—	—	—	172	1	—	—	276	1	—
18	2	—	—	49	1	—	51	1	—	4	1	—	77	—	—	81	1	—	93	—	—	—	187	2	—	—	280	2	—
19	2	—	—	51	2	—	53	2	—	—	—	—	90	—	—	90	—	—	65	4	—	—	270	3	—	—	335	7	—
20	5	—	—	38	—	—	43	—	—	4	—	—	70	—	—	74	—	—	52	7	—	—	286	4	—	—	338	11	—
21	4	—	—	56	—	—	60	—	—	4	1	—	79	5	—	83	6	—	42	9	—	—	276	12	1	—	318	21	1
22	3	—	—	37	1	—	40	1	—	2	—	—	46	4	—	48	4	—	27	6	—	—	211	6	1	—	238	12	1
23	2	—	—	43	5	—	45	5	—	4	6	—	51	8	—	55	14	—	25	12	1	—	238	23	—	—	263	35	1
24	3	4	—	24	7	—	27	11	—	3	4	—	39	2	—	42	6	—	16	21	1	—	165	19	—	—	181	40	1
25	2	1	—	21	3	1	23	4	1	3	4	—	52	3	1	55	7	1	17	25	—	—	156	19	2	—	173	44	2
26	3	4	—	17	7	—	20	11	—	5	3	—	22	4	—	27	7	—	19	41	—	—	147	21	1	—	166	62	1
27	—	6	—	10	3	—	10	9	—	1	2	—	13	4	2	14	6	2	17	35	—	—	129	14	4	—	146	49	4
28	1	3	—	5	2	—	6	5	—	—	10	—	23	6	1	23	16	1	16	32	1	—	113	20	1	—	129	52	2
29	2	3	—	16	4	—	18	7	—	1	3	1	14	2	1	15	5	2	11	54	—	—	115	19	3	—	126	73	3
30	1	2	—	12	3	—	13	5	—	—	8	—	15	4	1	15	12	1	7	35	1	—	67	17	1	—	74	52	2
31	—	2	—	8	2	1	8	4	1	1	8	—	14	1	2	15	9	2	6	39	—	—	77	18	4	—	83	57	4
32	—	3	—	3	—	—	3	3	—	—	6	—	9	3	—	9	9	—	8	36	1	—	57	11	7	—	65	47	8
33	1	8	—	3	3	1	4	11	1	—	9	—	10	—	1	10	9	1	7	65	1	—	63	12	8	—	70	77	9
34	—	3	—	4	1	—	4	4	—	—	7	—	7	—	1	7	7	1	3	48	1	—	43	14	7	—	46	62	8
35	—	2	—	1	2	—	1	4	—	1	7	—	3	1	—	4	8	—	—	22	—	—	17	5	1	—	17	27	1
36	1	5	—	4	—	2	5	5	2	—	8	—	2	1	—	2	9	—	10	23	4	—	20	11	8	—	30	34	12
37	—	1	—	2	—	—	2	1	—	—	3	—	3	2	1	3	5	1	3	29	2	—	35	9	6	—	38	38	8
38	—	4	—	3	1	1	3	5	1	—	6	—	3	1	—	3	7	—	3	41	1	—	29	12	2	—	32	53	3
39	—	1	—	2	—	1	2	1	1	1	8	—	5	—	2	6	8	2	6	43	—	—	41	10	4	—	47	53	4
40	—	1	3	—	—	—	1	3	—	—	4	—	4	—	—	4	4	—	2	31	2	—	43	5	6	—	45	36	8
41	—	1	—	1	—	—	1	1	—	—	4	1	4	—	—	4	4	1	2	34	1	—	30	6	2	—	32	40	3
42	—	1	—	—	—	1	—	1	1	1	7	—	2	—	1	3	7	1	3	31	4	—	22	14	5	—	25	45	9
43	—	—	—	—	—	—	—	—	—	1	3	—	1	—	1	2	3	1	2	35	1	—	27	9	6	—	29	44	7
44	—	1	—	—	—	1	—	1	1	1	7	—	4	—	1	5	7	1	3	35	—	—	27	11	5	—	30	46	5
45	—	1	—	1	—	—	1	1	—	—	5	1	5	—	—	5	5	1	1	26	1	—	19	4	2	—	20	30	3
46	—	2	—	—	—	—	—	2	—	—	6	—	1	—	1	1	6	1	1	31	1	—	19	7	10	—	20	38	11
47	—	—	—	—	—	—	—	—	—	—	8	—	1	—	3	1	8	3	2	35	—	—	8	7	7	—	10	42	7
48	—	2	—	1	—	—	1	2	—	—	4	—	2	1	—	2	5	—	3	36	1	—	23	3	6	—	26	39	7

Tab. 6 (forts.). Arbetarena länsvis, fördelade efter kön, civilstånd och ett-års åldersklasser.

Åldersår.	Nylands län (forts.).									Åbo och Björneborgs län (forts.).									Tavastehus län (forts.).								
	Manliga.			Kvinliga.			Summa.			Manliga.			Kvinliga.			Summa.			Manliga.			Kvinliga.			Summa.		
	30	33	36	30	33	36	30	33	36	30	33	36	30	33	36	30	33	36	30	33	36	30	33	36	30	33	36
1	2	3	4	5	6	7	8	9	10	11	12	13	14	15	16	17	18	19	20	21	22	23	24	25	26	27	28
49	—	2	—	—	—	—	—	2	—	—	2	1	5	—	1	5	2	2	2	27	1	18	5	7	20	32	8
50	—	—	—	—	—	—	—	—	—	—	1	1	3	—	1	3	1	2	1	33	2	18	11	5	19	44	7
51	—	1	—	—	—	—	—	1	—	—	3	—	—	—	—	3	—	1	23	—	20	3	5	21	26	5	
52	—	1	—	1	—	1	1	1	1	—	2	—	1	—	—	1	2	—	31	1	18	2	6	18	33	7	
53	—	—	—	—	—	—	—	—	—	—	3	—	3	—	1	3	3	1	1	26	—	14	6	7	15	32	7
54	—	—	—	—	—	—	—	—	—	—	1	—	—	—	—	1	—	—	23	1	17	2	6	17	25	7	
55	—	2	—	—	1	—	—	3	—	—	3	—	1	—	1	1	3	1	—	24	3	12	4	3	12	28	6
56	—	—	—	—	—	—	—	—	—	—	2	—	—	—	1	—	2	1	—	16	—	16	2	4	16	18	4
57	—	1	—	1	—	—	1	1	—	—	2	1	—	—	—	2	1	3	19	1	6	4	4	9	23	5	
58	—	—	—	—	—	—	—	—	—	—	2	—	—	—	2	—	2	2	—	13	—	15	2	6	15	15	6
59	—	—	—	—	—	—	—	—	—	1	1	—	—	—	—	1	1	—	11	1	7	3	4	7	14	5	
60	—	—	—	—	—	—	—	—	—	—	—	—	—	2	—	—	2	—	17	2	11	1	10	11	18	12	
61	—	—	—	—	—	—	—	—	—	—	1	—	—	—	—	—	1	—	12	1	5	—	4	5	12	5	
62	—	—	—	—	—	—	—	—	—	—	—	—	—	—	—	—	—	1	—	13	—	6	2	3	7	15	3
63	—	1	—	—	—	—	—	—	1	—	—	—	—	—	—	—	—	—	14	1	7	—	3	7	14	4	
64	—	—	—	—	—	—	—	—	—	—	3	—	1	—	—	1	3	—	8	2	—	2	2	—	10	4	
65	—	—	—	—	—	—	—	—	—	—	—	—	—	—	—	—	—	—	8	—	3	—	3	3	8	3	
66	—	—	—	—	—	—	—	—	—	—	—	—	—	—	—	—	—	—	14	2	2	—	1	2	14	3	
67	—	—	—	—	—	—	—	—	—	—	—	1	—	—	1	—	—	2	—	10	—	—	—	1	—	10	1
68	—	—	—	—	—	—	—	—	—	—	1	—	—	—	—	—	1	—	1	1	1	2	—	—	3	1	1
69	—	1	—	—	—	—	—	—	1	—	—	—	—	—	—	—	1	—	5	1	1	1	—	—	1	6	1
70	—	—	—	—	—	—	—	—	—	—	—	—	—	—	—	—	—	—	4	1	—	—	1	—	—	4	2
71	—	—	—	—	—	—	—	—	—	—	—	—	—	—	—	—	—	—	3	2	—	—	—	—	—	3	2
72	—	—	—	—	—	—	—	—	—	—	—	1	—	—	—	—	—	—	2	—	—	—	1	—	—	2	1
73	—	—	—	—	—	—	—	—	—	—	—	—	—	—	—	—	—	—	2	1	—	—	1	—	—	2	2
74	—	—	—	—	—	—	—	—	—	—	—	—	—	—	—	—	—	—	1	1	—	—	—	—	—	1	1
75	—	—	—	—	—	—	—	—	—	—	—	—	—	—	—	—	—	—	2	1	—	—	—	—	—	2	1
76	—	—	—	—	—	—	—	—	—	—	—	—	—	—	—	—	—	—	—	—	—	—	—	—	—	—	—
77	—	—	—	—	—	—	—	—	—	—	—	—	—	—	—	—	—	—	—	—	—	—	—	—	—	—	—
78	—	—	—	—	—	—	—	—	—	—	—	—	—	—	—	—	—	—	—	—	—	—	—	—	—	—	—
79	—	—	—	—	—	—	—	—	—	—	—	—	—	—	—	—	—	—	—	—	—	—	—	—	—	—	—
80	—	—	—	—	—	—	—	—	—	—	—	—	—	—	—	—	—	—	—	—	—	—	—	—	—	—	—
81	—	—	—	—	—	—	—	—	—	—	—	—	—	—	—	—	—	—	—	—	—	—	—	—	—	—	—
82	—	—	—	—	—	—	—	—	—	—	—	—	—	—	—	—	—	—	—	—	—	—	—	—	—	—	—
83	—	—	—	—	—	—	—	—	—	—	—	—	—	—	—	—	—	—	—	1	—	—	1	—	—	—	2
Summa	47	72	—	513	48	10	560	120	10	58	181	7	854	52	30	912	233	37	848	1,283	52	3,726	398	198	4,574	1,681	250

Tab. 6 (forts.). Arbetarena länsvis, fördelade efter kön, civilstånd och ett-års åldersklasser.

Åldersgrupp	Viborgs och Kuopio län.									Vasa län.									Hela landet.								
	Manliga.			Kvinliga.			Summa.			Manliga.			Kvinliga.			Summa.			Manliga.			Kvinliga.			Summa.		
	20	25	30	20	25	30	20	25	30	20	25	30	20	25	30	20	25	30	20	25	30	20	25	30	20	25	30
1	29	30	31	32	33	34	35	36	37	38	39	40	41	42	43	44	45	46	47	48	49	50	51	52	53	54	55
12	—	—	—	—	—	—	—	—	—	1	—	—	—	—	—	1	—	—	7	—	—	13	—	—	20	—	—
13	—	—	—	—	—	—	—	—	—	2	—	—	1	—	—	3	—	—	22	—	—	45	—	—	67	—	—
14	—	—	—	—	—	—	—	—	—	3	—	—	4	—	—	7	—	—	51	—	—	66	—	—	117	—	—
15	—	1	—	—	—	—	1	—	—	14	—	—	15	—	—	29	—	—	112	—	—	204	—	—	316	—	—
16	—	2	—	—	4	—	6	—	—	12	—	—	38	—	—	50	—	—	123	—	—	274	—	—	397	—	—
17	—	—	—	—	4	—	4	—	—	16	—	—	48	—	—	64	—	—	136	—	—	348	1	—	484	1	—
18	—	1	—	—	3	—	4	—	—	9	—	—	62	1	—	71	1	—	109	1	—	378	4	—	487	5	—
19	—	—	—	—	9	—	9	—	—	12	—	—	64	—	—	76	—	—	79	4	—	484	5	—	563	9	—
20	—	—	—	—	9	—	9	—	—	8	—	—	72	2	—	80	2	—	69	7	—	475	6	—	544	13	—
21	—	1	—	—	7	—	8	—	—	3	4	—	57	3	—	60	7	—	54	14	—	475	20	1	529	34	1
22	—	—	—	—	3	—	3	—	—	6	3	—	48	4	1	54	7	1	38	9	—	345	15	2	383	24	2
23	—	—	—	—	5	—	5	—	—	5	2	—	43	2	1	48	4	1	36	20	1	380	38	1	416	58	2
24	—	1	—	—	1	—	1	1	—	3	9	—	37	11	—	40	20	—	25	39	1	266	39	—	291	78	1
25	—	—	—	—	1	1	1	1	—	4	4	—	40	9	1	44	13	1	26	34	—	270	35	5	296	69	5
26	—	—	—	—	5	—	5	—	—	2	7	—	22	5	—	24	12	—	29	55	—	213	37	1	242	92	1
27	—	1	—	—	2	—	2	1	—	1	5	1	25	5	2	26	10	3	19	49	1	179	26	8	198	75	9
28	—	—	—	—	1	—	1	—	—	5	6	—	21	3	—	26	9	—	22	51	1	162	32	2	184	83	3
29	—	—	—	—	—	—	—	—	—	3	5	—	17	8	—	20	13	—	17	65	1	162	33	4	179	98	5
30	—	1	—	—	1	—	2	—	—	2	4	—	8	6	—	10	10	—	10	50	1	102	31	2	112	81	3
31	—	—	—	—	—	—	—	—	—	—	8	—	18	4	—	18	12	—	7	57	—	117	25	7	124	82	7
32	—	—	—	—	—	—	—	—	—	2	3	—	11	5	1	13	8	1	10	48	1	80	19	8	90	67	9
33	—	1	—	—	—	—	1	—	—	1	4	—	14	4	1	15	8	1	9	87	1	90	19	11	99	106	12
34	—	—	—	—	—	—	—	—	—	3	8	—	8	4	2	11	12	2	6	66	1	62	19	10	68	85	11
35	—	2	—	—	—	—	2	—	—	—	2	—	2	2	—	2	4	—	1	35	—	23	10	1	24	45	1
36	—	1	—	—	1	—	1	1	—	1	7	1	8	3	1	9	10	2	12	44	5	35	15	11	47	59	16
37	—	2	—	—	1	—	1	2	—	1	13	—	6	6	—	7	19	—	4	48	2	47	17	7	51	65	9
38	—	1	—	—	1	—	1	1	—	1	5	—	4	2	2	5	7	2	4	57	1	40	16	5	44	73	6
39	—	—	—	—	—	—	—	—	—	—	9	—	4	—	—	4	9	—	7	61	—	52	10	7	59	71	7
40	—	1	—	—	—	1	1	1	—	6	1	5	3	—	5	9	1	3	45	3	52	8	7	55	53	10	
41	—	1	—	—	—	—	1	—	—	6	—	7	2	1	7	8	1	2	46	2	42	8	3	44	54	5	
42	—	—	—	—	—	—	—	—	—	1	3	—	5	—	2	6	3	2	5	42	4	29	14	9	34	56	13
43	—	—	—	—	—	—	—	—	—	1	8	—	4	—	1	5	8	1	4	46	1	32	9	8	36	55	9
44	—	—	—	—	—	—	—	—	—	6	—	2	4	1	2	10	1	4	49	—	33	15	8	37	64	8	
45	—	—	—	—	1	—	1	—	—	1	5	—	1	2	1	2	7	1	2	37	2	26	7	3	28	44	5
46	—	1	—	—	—	—	1	—	—	—	4	—	3	2	—	3	6	—	1	44	1	23	9	11	24	53	12
47	—	—	—	—	—	—	—	—	—	—	—	—	2	2	1	2	2	1	2	43	—	11	9	11	13	52	11
48	—	—	—	—	—	—	—	—	—	5	—	—	2	3	—	7	3	3	3	47	1	26	6	9	29	53	10

Tab. 6 (forts.). Arbetarena länsvis, fördelade efter kön, civilstånd och ett-års åldersklasser.

Åldersår	Viborgs och Kuopio län (forts.).									Vasa län (forts.).									Hela landet (forts.).								
	Manliga.			Kvinliga.			Summa.			Manliga.			Kvinliga.			Summa.			Manliga.			Kvinliga.			Summa.		
	20	25	30	20	25	30	20	25	30	20	25	30	20	25	30	20	25	30	20	25	30	20	25	30	20	25	30
1	29	30	31	32	33	34	35	36	37	38	39	40	41	42	43	44	45	46	47	48	49	50	51	52	53	54	55
49	—	1	—	—	—	1	—	1	1	—	4	—	1	1	—	1	5	—	2	36	2	24	6	9	26	42	11
50	—	1	—	—	—	—	—	1	—	—	5	—	9	—	—	9	5	—	1	40	3	30	11	6	31	51	9
51	—	1	—	—	—	1	—	1	1	—	9	—	3	—	1	3	9	1	1	37	—	23	3	7	24	40	7
52	—	—	—	—	—	—	—	—	—	—	1	—	1	—	2	1	1	2	—	35	1	21	2	9	21	37	10
53	—	—	—	—	—	—	—	—	—	—	2	—	2	1	4	2	3	4	1	31	—	19	7	12	20	38	12
54	—	1	—	—	—	—	—	1	—	—	3	—	1	—	3	1	3	3	—	28	1	18	2	9	18	30	10
55	—	—	—	—	—	—	—	—	—	—	1	1	3	—	—	3	1	1	—	30	4	16	5	4	16	35	8
56	—	—	—	—	—	—	—	—	—	—	4	—	—	—	1	—	4	1	—	22	—	16	2	6	16	24	6
57	—	—	—	—	—	1	—	—	1	—	1	—	—	—	1	1	—	3	23	2	8	4	5	11	27	7	
58	—	—	—	—	—	—	—	—	—	—	2	—	1	—	1	1	2	1	—	17	—	16	2	9	16	19	9
59	—	—	—	—	—	—	—	—	—	—	2	—	1	1	1	1	3	1	1	14	1	8	4	5	9	18	6
60	—	1	—	—	—	—	—	1	—	—	3	—	—	—	1	—	3	1	—	21	2	11	1	13	11	22	15
61	—	—	—	—	—	—	—	—	—	—	1	—	—	—	1	—	1	1	—	14	1	5	—	5	5	14	6
62	—	—	—	—	—	—	—	—	—	—	—	—	—	—	—	—	—	—	1	13	—	6	2	3	7	15	3
63	—	—	—	—	—	—	—	—	—	—	1	—	1	—	1	1	1	1	—	16	1	8	—	4	8	16	5
64	—	—	—	—	—	—	—	—	—	—	—	—	—	—	—	—	—	—	—	11	2	1	2	2	1	13	4
65	—	—	—	—	—	—	—	—	—	—	—	—	—	—	—	—	—	—	—	8	—	3	—	3	3	8	3
66	—	—	—	—	—	—	—	—	—	—	1	1	—	—	1	—	1	2	—	15	3	2	—	2	2	15	5
67	—	—	—	—	—	—	—	—	—	—	1	—	—	—	—	1	—	—	1	10	1	—	—	2	1	10	3
68	—	—	—	—	—	—	—	—	—	—	1	—	—	—	—	1	—	—	1	3	1	2	—	—	3	3	1
69	—	—	—	—	—	—	—	—	—	—	—	—	—	—	—	—	—	—	—	7	1	1	1	—	1	8	1
70	—	—	—	—	—	—	—	—	—	—	—	—	—	—	—	—	—	—	—	4	1	—	—	1	—	4	2
71	—	—	—	—	—	—	—	—	—	—	—	—	—	1	—	—	1	—	—	3	2	—	—	1	—	3	3
72	—	—	—	—	—	—	—	—	—	—	—	1	—	—	—	—	1	—	—	3	1	—	—	1	—	3	2
73	—	—	—	—	—	—	—	—	—	—	—	—	—	—	—	—	—	—	—	2	1	—	—	1	—	2	2
74	—	—	—	—	—	—	—	—	—	—	1	—	—	—	—	—	1	—	—	2	1	—	—	—	—	2	1
75	—	—	—	—	—	—	—	—	—	—	—	1	—	—	—	—	1	—	—	2	2	—	—	—	—	2	2
76	—	—	—	—	—	—	—	—	—	—	—	—	—	—	—	—	—	—	—	—	—	—	—	—	—	—	—
77	—	—	—	—	—	—	—	—	—	—	—	—	—	—	—	—	—	—	—	—	—	—	—	—	—	—	—
78	—	—	—	—	—	—	—	—	—	—	—	—	—	—	—	—	—	—	—	—	—	—	—	—	—	—	—
79	—	—	—	—	—	—	—	—	—	—	—	—	—	—	—	—	—	—	—	—	—	—	—	—	—	—	—
80	—	—	—	—	—	—	—	—	—	—	—	—	—	—	—	—	—	—	—	—	—	—	—	—	—	—	—
81	—	—	—	—	—	—	—	—	—	—	—	—	—	—	—	—	—	—	—	—	—	—	—	—	—	—	—
82	—	—	—	—	—	—	—	—	—	—	—	—	—	—	—	—	—	—	—	—	—	—	—	—	—	—	—
83	—	—	—	—	—	—	—	—	—	—	—	—	—	—	—	—	—	—	—	—	1	—	—	1	—	—	2
Summa	5	18	—	56	4	4	61	22	4	124	193	7	750	109	40	874	302	47	1,082	1,747	66	5,899	611	282	6,981	2,358	348

Tab. 7. Arbetarena länsvis, fördelade efter kön, civilstånd och 5-års åldersklasser.

Åldersklasser.	Nylands län.													Åbo och Björneborgs län.										
	Manliga.				Kvinliga.				Bägge könen.					Manliga.				Kvinliga.				Bägge könen.		
	ö.	g.	e.	s.a.	ö.	g.	e.	s.a.	ö.	g.	e.	s.a.	ö.	g.	e.	s.a.	ö.	g.	e.	s.a.	ö.	g.	e.	s.a.
1	2	3	4	5	6	7	8	9	10	11	12	13	14	15	16	17	18	19	20	21	22	23	24	25
12—14 . . .	3	—	—	3	2	—	—	2	5	—	—	5	2	—	—	2	—	—	—	2	—	—	—	2
15—19 . . .	15	—	—	15	197	3	—	200	212	3	—	215	22	1	—	23	336	—	—	336	358	1	—	359
20—24 . . .	17	4	—	21	198	13	—	211	215	17	—	232	17	11	—	28	285	19	—	304	302	30	—	332
25—29 . . .	8	17	—	25	69	19	1	89	77	36	1	114	10	22	1	33	124	19	5	148	134	41	6	181
30—34 . . .	2	18	—	20	30	9	2	41	32	27	2	61	1	38	—	39	55	8	5	68	56	46	5	107
35—39 . . .	1	13	—	14	12	3	4	19	13	16	4	33	2	32	—	34	16	5	3	24	18	37	3	58
40—44 . . .	1	6	—	7	1	—	2	3	2	6	2	10	3	25	1	29	15	—	3	18	18	25	4	47
45—49 . . .	—	7	—	7	2	—	—	2	2	7	—	9	—	25	2	27	14	1	5	20	14	26	7	47
50—54 . . .	—	2	—	2	1	—	1	2	1	2	1	4	—	10	1	11	7	—	2	9	7	10	3	20
55—59 . . .	—	3	—	3	1	1	—	2	1	4	—	5	1	10	1	12	1	—	4	5	2	10	5	17
60—64 . . .	—	1	—	1	—	—	—	—	—	1	—	1	—	4	—	4	1	—	2	3	1	4	2	7
65—69 . . .	—	1	—	1	—	—	—	—	—	1	—	1	—	2	1	3	—	—	1	1	—	2	2	4
70—74 . . .	—	—	—	—	—	—	—	—	—	—	—	—	—	1	—	1	—	—	—	—	—	1	—	1
75—79 . . .	—	—	—	—	—	—	—	—	—	—	—	—	—	—	—	—	—	—	—	—	—	—	—	—
80—83 . . .	—	—	—	—	—	—	—	—	—	—	—	—	—	—	—	—	—	—	—	—	—	—	—	—
Summa	47	72	—	119	513	48	10	571	560	120	10	690	58	181	7	246	854	52	30	936	912	233	37	1,182

Åldersklasser.	Tavastehus län.													Viborgs och Kuopio län.										
	Manliga.				Kvinliga.				Bägge könen.					Manliga.				Kvinliga.				Bägge könen.		
	ö.	g.	e.	s.a.	ö.	g.	e.	s.a.	ö.	g.	e.	s.a.	ö.	g.	e.	s.a.	ö.	g.	e.	s.a.	ö.	g.	e.	s.a.
1	26	27	28	29	30	31	32	33	34	35	36	37	38	39	40	41	42	43	44	45	46	47	48	49
12—14 . . .	69	—	—	69	117	—	—	117	186	—	—	186	—	—	—	—	—	—	—	—	—	—	—	—
15—19 . . .	455	4	—	459	908	6	—	914	1,363	10	—	1,373	4	—	—	4	20	—	—	20	24	—	—	24
20—24 . . .	162	55	2	219	1,176	64	2	1,242	1,338	119	4	1,461	1	1	—	2	25	—	—	25	26	1	—	27
25—29 . . .	80	187	1	268	660	93	11	764	740	280	12	1,032	—	1	—	1	8	2	—	10	8	3	—	11
30—34 . . .	31	223	4	258	307	72	27	406	338	295	31	664	—	2	—	2	—	1	—	1	3	—	—	3
35—39 . . .	22	158	7	187	142	47	21	210	164	205	28	397	—	6	—	6	3	—	—	3	3	6	—	9
40—44 . . .	12	166	8	186	149	45	24	218	161	211	32	404	—	2	—	2	—	—	1	1	—	2	1	3
45—49 . . .	9	155	4	168	87	26	32	145	96	181	36	313	—	2	—	2	—	1	1	2	—	3	1	4
50—54 . . .	3	136	4	143	87	24	29	140	90	160	33	283	—	3	—	3	—	—	1	1	—	3	1	4
55—59 . . .	3	83	5	91	56	15	21	92	59	98	26	183	—	—	—	—	—	—	1	1	—	—	1	1
60—64 . . .	1	64	6	71	29	5	22	56	30	69	28	127	—	1	—	1	—	—	—	—	—	1	—	1
65—69 . . .	1	38	4	43	8	1	5	14	9	39	9	57	—	—	—	—	—	—	—	—	—	—	—	—
70—74 . . .	—	12	5	17	—	—	3	3	—	12	8	20	—	—	—	—	—	—	—	—	—	—	—	—
75—79 . . .	—	2	1	3	—	—	—	—	—	2	1	3	—	—	—	—	—	—	—	—	—	—	—	—
80—83 . . .	—	—	1	1	—	—	1	1	—	—	2	2	—	—	—	—	—	—	—	—	—	—	—	—
Summa	848	1,283	52	2,183	3,726	398	198	4,322	4,574	1,681	250	6,505	5	18	—	23	56	4	4	64	61	22	4	87

Tab. 7 (forts.). Arbetarena länsvis, fördelade efter kön, civilstånd och 5-års åldersklasser.

Åldersklasser.	V a s a l ä n .												H e l a l a n d e t .												
	Manliga.				Kvinnliga.				Bägge könen.				Manliga.				Kvinnliga.				Bägge könen.				
	öf.	ef.	s.ä.	öf.	ef.	s.ä.	öf.	ef.	s.ä.	öf.	ef.	s.ä.	öf.	ef.	s.ä.	öf.	ef.	s.ä.	öf.	ef.	s.ä.	öf.	ef.	s.ä.	
1	50	51	52	53	54	55	56	57	58	59	60	61	62	63	64	65	66	67	68	69	70	71	72	73	
12-14	6	—	—	6	5	—	—	5	11	—	—	11	80	—	—	80	124	—	—	124	204	—	—	204	
15-19	63	—	—	63	227	1	—	228	290	1	—	291	559	5	—	564	1,688	10	—	1,698	2,217	15	—	2,262	
20-24	25	18	—	43	257	22	—	281	282	40	2	324	222	89	2	313	1,941	118	4	2,063	2,163	207	6	2,376	
25-29	15	27	1	43	125	30	3	158	140	57	4	201	113	254	3	370	986	163	20	1,169	1,099	417	23	1,539	
30-34	8	27	—	35	59	23	4	86	67	50	4	121	42	308	4	354	451	113	38	602	493	421	42	956	
35-39	3	36	1	40	24	13	3	40	27	49	4	80	28	245	8	281	197	68	31	296	225	313	39	577	
40-44	2	29	1	32	23	9	5	37	25	38	6	69	18	228	10	256	188	54	35	277	206	282	45	533	
45-49	1	18	—	19	7	9	5	21	8	27	5	40	10	207	6	223	110	37	43	190	120	244	40	413	
50-54	—	20	—	20	16	1	10	27	16	21	10	47	3	171	5	179	111	25	43	179	114	196	48	358	
55-59	—	10	1	11	6	1	3	10	6	11	4	21	4	106	7	117	64	17	29	110	68	123	36	227	
60-64	—	5	—	5	1	—	3	4	1	5	3	9	1	75	6	82	31	5	27	63	32	80	33	145	
65-69	1	2	1	4	—	—	1	1	1	2	2	5	2	43	6	51	8	1	7	16	10	44	13	67	
70-74	—	1	1	2	—	—	1	1	—	1	2	3	—	14	6	20	—	—	4	4	—	—	14	10	24
75-79	—	—	—	1	1	—	—	—	—	—	—	1	—	2	2	4	—	—	—	—	—	—	2	2	4
80-83	—	—	—	—	—	—	—	—	—	—	—	—	—	—	1	1	—	—	1	1	—	—	—	2	2
Summa	124	193	7	324	750	109	40	899	874	302	47	1,223	1,082	1,747	66	2,895	5,899	611	282	6,792	6,981	2,358	348	9,687	

Tab. 8. Sammandrag af arbejderenes fordeling efter køn, alder og civilstand.

O r t.	Manlige arbejdere.								Kvindelige arbejdere.								Hela antalet arbejdere.	
	Under 18 år.			18 år och däröfver.					Summa manliga arbejdere.	Under 18 år.			18 år och däröfver.					Summa kvinnliga arbejdere.
	12-14 år.	15-17 år.	Summa.	Ogifte.	Gifte.	Enklingar.	Summa.	12-14 år.		15-17 år.	Summa.	Ogifte.	Gifte.	Enkor.	Summa.			
1	2	3	4	5	6	7	8	9	10	11	12	13	14	15	16	17	18	
Nylands län:																		
Helsingfors	1	5	6	21	40	—	61	67	1	85	86	347	42	7	396	482	549	
Ekenäs	—	4	4	4	14	—	18	22	—	4	4	26	4	—	30	34	56	
Pojo s:n	2	2	4	6	16	—	22	26	1	3	4	39	2	3	44	48	74	
Orimattila s:n	—	—	—	2	2	—	4	4	—	5	5	2	—	—	2	7	11	
Summa	3	11	14	33	72	—	105	119	2	97	99	414	48	10	472	571	690	
Åbo och Björneborgs län:																		
Åbo	—	9	9	11	73	2	86	95	—	59	59	330	23	14	367	426	521	
Björneborg	—	6	6	16	48	2	66	72	—	93	93	221	25	5	251	344	416	
Raumo	—	—	—	1	3	—	4	4	—	—	—	2	—	1	3	3	7	
Lundo s:n	2	2	4	6	29	2	37	41	—	6	6	63	—	7	70	76	117	
Ulfby s:n	—	1	1	3	19	1	23	24	—	8	8	41	4	2	47	55	79	
Mouhjärvi s:n	—	—	—	1	3	—	4	4	—	—	—	7	—	—	7	7	11	
Hvittis s:n	—	—	—	—	6	—	6	6	—	3	3	21	—	1	22	25	31	
Summa	2	18	20	38	181	7	226	246	—	169	169	685	52	30	767	936	1,182	
Tavastehus län:																		
Tavastehus	—	1	1	4	11	—	15	16	—	—	—	27	2	—	29	29	45	
Tammerfors	49	229	278	348	870	33	1,251	1,529	102	363	465	2,574	176	138	2,888	3,353	4,882	
Tammela s:n	20	62	82	101	366	18	485	567	15	69	84	430	183	50	663	747	1,314	
Hausjärvi s:n	—	4	4	16	18	1	35	39	—	17	17	101	27	8	136	153	192	
Koskis s:n	—	1	1	13	18	—	31	32	—	3	3	26	9	2	37	40	72	
Summa	69	297	366	482	1,283	52	1,817	2,183	117	452	569	3,158	397	198	3,753	4,322	6,505	
Viborgs län:																		
Valkeala s:n	—	1	1	2	9	—	11	12	—	4	4	16	3	2	21	25	37	
Kuopio län:																		
Libelits s:n	—	2	2	—	9	—	9	11	—	4	4	32	1	2	35	39	50	
Vasa län:																		
Nikolaistad	6	35	41	56	159	7	222	263	4	82	86	555	95	31	681	767	1,030	
Oravais s:n	—	6	6	17	22	—	39	45	—	16	16	74	10	6	90	106	151	
Jeppo s:n	—	—	—	2	4	—	6	6	1	3	4	5	1	2	8	12	18	
Virtdois s:n	—	1	1	1	8	—	9	10	—	—	—	10	3	1	14	14	24	
Summa	6	42	48	76	193	7	276	324	5	101	106	644	109	40	793	899	1,223	
Hela landet	80	371	451	631	1,747	66	2,444	2,895	124	827	951	4,949	610	282	5,841	6,792	9,687	

Tab. 9. Arbetarens medelålder.

O r t.	Manliga.				Kvinliga.				Bägge könen.			
	öf.	ö.	e.	alla.	öf.	ö.	e.	alla.	öf.	ö.	e.	alla.
1	2	3	4	5	6	7	8	9	10	11	12	13
Nylands län:												
Helsingfors	23.2	34.0	—	29.6	21.3	27.6	35.6	22.1	21.4	30.7	35.6	23.0
Ekenäs	18.4	45.1	—	35.4	22.8	25.0	—	23.1	21.8	40.8	—	27.9
Pojo s:n	19.7	34.3	—	28.7	26.8	28.5	42.3	27.8	25.5	33.7	42.3	28.2
Orimittila s:n	22.0	30.5	—	25.1	20.7	—	—	20.7	21.0	30.5	—	22.7
Hela länet	21.6	36.1	—	30.4	21.8	27.5	37.6	22.6	21.8	32.7	37.6	23.9
Åbo och Bborgs län:												
Åbo	22.9	38.3	50.4	35.3	23.3	27.8	43.4	24.2	23.3	35.8	44.8	26.2
Björneborg	22.3	29.1	37.0	31.3	20.6	25.9	35.8	21.2	20.7	32.0	36.1	22.9
Raumo	42.0	47.0	—	45.8	29.5	—	30.0	29.7	33.7	47.0	30.0	38.9
Lundo s:n	21.2	46.9	50.4	40.9	30.0	—	47.6	31.6	28.9	46.9	48.9	34.9
Ulfby s:n	24.5	40.4	49.0	38.1	23.0	32.2	44.5	24.3	23.0	39.0	46.0	28.5
Mouhijärvi s:n	21.0	38.7	—	34.2	21.4	—	—	21.4	21.4	38.7	—	26.1
Hvittis s:n	—	29.3	—	29.3	21.2	—	53.0	22.4	21.2	29.3	53.0	23.8
Hela länet	22.8	38.9	48.3	35.3	22.7	27.2	43.1	23.6	22.7	36.3	44.1	26.1
Tavastehus län:												
Tavastehus	25.2	39.1	—	34.8	24.2	34.5	—	24.9	24.4	38.4	—	28.4
Tammerfors	20.5	40.9	52.2	32.8	25.7	33.9	45.1	26.9	24.8	39.7	46.4	28.3
Tammela s:n	19.9	42.5	48.4	35.4	26.8	35.9	50.6	30.7	25.0	40.3	50.0	32.6
Hausjärvi s:n	22.3	37.8	30.0	28.4	23.2	27.1	42.1	24.9	23.2	30.1	40.2	25.6
Koskis s:n	27.8	48.2	—	39.3	24.5	35.3	60.0	28.7	25.6	43.9	60.0	33.4
Hela länet	20.5	41.3	50.5	33.4	25.8	34.4	46.5	27.5	24.6	39.7	47.3	29.5
Viborgs län:												
Valkeala s:n	18.0	41.5	—	35.7	21.6	34.3	53.0	25.6	21.1	39.8	53.0	28.9
Kuopio län:												
Libelits s:n	16.0	38.8	—	34.6	21.6	25.0	45.5	22.9	21.3	37.4	45.5	25.5
Vasa län:												
Nikolaistad	20.6	38.8	53.0	32.5	24.4	31.5	44.7	26.2	23.9	36.1	46.2	27.6
Oravais s:n	24.8	40.4	—	32.4	23.6	34.3	53.0	26.3	23.9	38.5	53.0	28.1
Jeppo s:n	26.0	45.2	—	38.8	23.3	25.0	51.5	28.2	23.8	41.2	51.5	31.7
Virdois s:n	20.0	36.4	—	33.1	20.9	26.3	33.0	22.9	20.8	33.6	33.0	27.2
Hela länet	21.4	39.0	53.0	32.6	24.3	31.6	46.0	26.1	23.9	36.3	47.0	27.8
Hela landet	20.8	40.6	50.5	33.4	24.8	32.7	45.8	26.4	24.1	38.6	46.7	28.5

Industrist.

T a b. 10. Arbetarens födelseort.

Arbetsorten inom	Födelseort.														
	Nylands län.			Åbo och B:borgs län.		Tavastehus län.		Viborgs län.		S:t Michels län.		Kuopio län.		Vasa län.	
	H:fors.	Öfriga städer.	land.	stad.	land.	stad.	land.	stad.	land.	stad.	land.	stad.	land.	stad.	land.
1	2	3	4	5	6	7	8	9	10	11	12	13	14	15	16
Nylands län	174	26	181	12	72	16	59	8	5	2	23	8	21	8	42
Åbo och B:borgs län.	6	1	4	258	701	41	108	1	2	3	5	4	—	6	34
Tavastehus län	25	4	109	50	782	1,581	3,332	4	5	9	45	11	34	33	443
Viborgs län	—	—	1	—	—	2	—	1	23	—	5	—	2	—	1
Kuopio län	—	1	—	—	1	2	—	—	—	—	2	—	44	—	—
Vasa län	6	—	5	6	23	16	78	1	1	1	2	1	6	156	849
Hela landet	211	32	300	326	1,579	1,658	3,577	15	36	15	82	24	107	203	1,369

T a b. 10 (forts.). Arbetarens födelseort.

Arbetsorten inom	Födelseort.														Hela antalet arbetare.
	Uleåborgs län.		Inom Finland.			Ryssland.	Sverige.	Norge.	Tyskland.	Österrike.	England.	Nordamerikas Förenade Stater.	Utom Finland.		
	stad.	land.	stad.	land.	summa.										
1	17	18	19	20	21	22	23	24	25	26	27	28	29	30	
Nylands län	2	7	256	410	666	10	6	1	6	1	—	—	24	690	
Åbo och B:borgs län.	3	3	323	857	1,180	—	2	—	—	—	—	—	2	1,182	
Tavastehus län	6	14	1,723	4,764	6,487	6	5	—	5	—	2	—	18	6,505	
Viborgs län	—	—	3	32	35	—	2	—	—	—	—	—	2	37	
Kuopio län	—	—	3	47	50	—	—	—	—	—	—	—	—	50	
Vasa län	13	44	200	1,008	1,208	2	10	—	1	—	1	1	15	1,223	
Hela landet	24	68	2,508	7,118	9,626	18	25	1	12	1	3	1	61	9,687	

Tab. 11. Arbetarens födelseort i förhållande till arbetsorten.

Arbetsort.	Födelseort.					Hela antalet arbetare.
	Arbetsorten.	Öfriga orter inom samma län.	Öfriga län.	Inom Finland.	Utom Finland.	
1	2	3	4	5	6	7
Nylands län:						
Helsingfors	173	134	223	530	19	549
Ekenäs	14	21	18	53	3	56
Pojo s:n	18	10	44	72	2	74
Örimeckelby s:n	11	—	—	11	—	11
Summa	216	165	285	666	24	690
Åbo och Björneborgs län:						
Åbo	136	293	91	520	1	521
Björneborg	97	200	118	415	1	416
Raumo	2	5	—	7	—	7
Lundo s:n	52	60	5	117	—	117
Ulfby s:n	44	33	2	79	—	79
Mouhijärvi s:n	7	1	3	11	—	11
Hvittis s:n	20	9	2	31	—	31
Summa	358	601	221	1,180	2	1,182
Tavastehus län:						
Tavastehus	11	20	11	42	3	45
Tammerfors	1,522	1,985	1,364	4,871	11	4,882
Tammela s:n	1,119	116	76	1,311	3	1,314
Hausjärvi s:n	28	46	117	191	1	192
Koskis s:n	51	15	6	72	—	72
Summa	2,731	2,182	1,574	6,487	18	6,505
Viborgs län:						
Valkeala s:n	23	1	11	35	2	37
Kuopio län:						
Libelits s:n	43	1	6	50	—	50
Vasa län:						
Nikolaistad	127	704	188	1,019	11	1,030
Oravais s:n	80	58	9	147	4	151
Jeppo s:n	10	7	1	18	—	18
Virtdois s:n	18	1	5	24	—	24
Summa	235	770	203	1,208	15	1,223
Summa summarum	3,606	3,720	2,300	9,626	61	9,687

Tab. 12.

Län.	Industriella yrken.											Gårdsegare.		
	Summa.	Grafisk industri.	Beklädnads- och rengöringsindustri.	Närings- och nyttningsmedelsindustri.	Byggnadsindustri.	Arbeten i trä, ben, kautschuk, m. m.	Pappersindustri.	Textilindustri.	Läderindustri.	Kemisk industri.	Stenindustri.	Metallindustri.	Jordbruk, boskaps-, skogs- skötsel, fiske.	
1	2	3	4	5	6	7	8	9	10	11	12	13	14	15
Nylands	59	27	6	2	20	2	41	90	7	25	—	279	183	—
Åbo och Björneborgs	95	21	15	4	65	3	99	116	18	52	3	491	334	5
Tavastehus	378	88	117	32	681	97	358	352	44	272	4	2,423	1,799	74
Viborgs	1	—	1	—	1	2	—	2	—	1	—	8	12	—
Kuopio	1	—	1	—	2	—	7	—	1	4	—	16	18	—
Vasa	54	29	15	6	30	—	46	78	21	54	1	334	445	7
Summa	588	165	155	44	799	104	551	638	91	408	8	3,551	2,791	86

Tab. 13.

Län.	Industriella yrken.											Gårdsegare.		
	Summa.	Grafisk industri.	Beklädnads- och rengöringsindustri.	Närings- och nyttningsmedelsindustri.	Byggnadsindustri.	Arbeten i trä, ben, kautschuk m. m.	Pappersindustri.	Textilindustri.	Läderindustri.	Kemisk industri.	Stenindustri.	Metallindustri.	Jordbruk, boskaps-, skogs- skötsel, fiske.	
1	2	3	4	5	6	7	8	9	10	11	12	13	14	15
Nylands	12	5	2	2	8	—	2	8	1	1	—	41	1	—
Åbo och Björneborgs	13	2	2	2	9	—	8	9	2	6	—	53	1	—
Tavastehus	77	8	19	5	122	9	20	39	10	39	1	349	15	—
Viborgs	—	—	—	—	—	1	—	—	—	1	—	2	—	—
Kuopio	—	—	—	—	—	—	—	—	—	—	—	—	1	—
Vasa	9	2	15	—	13	—	5	7	7	9	—	67	9	—
Summa	111	17	38	9	152	10	35	63	20	56	1	512	27	—

Faders yrke.

Handel och samfärdsel.					Allmän tjänst och literära yrken.					Öfriga yrken.			Icke uppräffvet yrke.	Summa sammanr.	Län.	
Handlande, kontorsbiträden.	Post- och järnvägsbetjante.	Sjöfarande.	Hamnarbetare, schäp.	Kuskar, formän, m. m.	Summa.	Civila tjänstemän och betjante.	Militärer.	Lärare, litteratörer, skol-lärare, artister.	Summa.	Tjänstehjon.	Arbetare.	Summa.				
16	17	18	19	20	21	22	23	24	25	26	27	28	29	30	1	
—	8	2	14	—	21	45	12	4	1	17	19	119	138	28	690	Nylands
—	9	5	31	1	16	62	24	4	1	29	43	184	227	34	1,182	Åbo och Björneborgs
—	33	16	29	1	104	183	38	20	6	64	352	1,307	1,659	303	6,505	Tavastehus
—	—	—	—	—	1	1	—	—	—	—	5	8	13	3	37	Viborgs
—	—	—	—	—	—	—	—	—	—	—	5	9	14	2	50	Kuopio
—	11	6	48	—	12	77	19	4	1	24	40	217	257	79	1,223	Vasa
61	29	122	2	154	368	93	32	9	134	464	1,844	2,308	449	9,687	Summa	

Makes yrke.

Handel och samtärdsel.					Allmän tjänst och literära yrken.					Öfriga yrken.			Icke uppräffvet yrke.	Summa sammanr.	Län.
Handlande, kontorsbiträden.	Post- och järnvägsbetjante.	Sjöfarande.	Hamnarbetare, schäp.	Kuskar, formän, m. m.	Summa.	Civila tjänstemän och betjante.	Militärer.	Lärare, litteratörer, skol-lärare, artister.	Summa.	Tjänstehjon.	Arbetare.	Summa.			
16	17	18	19	20	21	22	23	24	25	26	27	28	29	30	1
—	—	—	1	—	2	3	4	—	4	2	7	9	—	58	Nylands
—	—	—	3	—	2	5	2	—	2	2	13	15	6	82	Åbo och Björneborgs
1	—	5	5	—	5	16	2	2	4	26	141	167	45	596	Tavastehus
—	—	—	—	—	—	—	—	—	—	1	2	3	—	5	Viborgs
—	—	—	—	—	—	—	—	—	—	—	2	2	—	3	Kuopio
—	2	—	9	1	3	15	3	—	1	4	3	34	20	149	Vasa
3	5	18	1	12	39	11	2	1	14	34	196	230	71	893	Summa

Tab. 14. Moders yrke.

Län.	Textilindustri.	Öfriga industriella yrken.	Jordbruk, boskaps- skötsel, fiske.	Gårdsegarinnor.	Handelsidkarskor.	Sjuksköterskor o. dyl.	Sömmerskor.	Tvättarskor.	Tjänstehjon.	Arbeterskor.	Summa uppgivet yrke.	Icke uppgivet yrke.	Summa sammanr.
													14
1	2	3	4	5	6	7	8	9	10	11	12.	13	14
Nylands	9	6	3	—	5	—	3	9	10	3	48	642	690
Åbo och Björneborgs . .	34	6	9	—	2	—	4	5	11	10	81	1,101	1,182
Tavastehus	317	91	261	1	13	3	47	29	668	106	1,536	4,969	6,505
Viborgs	1	—	—	—	—	—	—	—	—	1	2	35	37
Kuopio	—	—	—	—	—	—	1	—	1	—	2	48	50
Vasa	27	6	49	—	6	—	5	10	23	33	159	1,064	1,223
Summa	388	109	322	1	26	3	60	53	713	153	1,828	7,859	9,687

Tab. 15. Makas yrke.

Län.	Textilindustri.	Öfriga industriella yrken.	Jordbruk, boskaps- skötsel, fiske.	Gårdsegarinnor.	Handelsidkarskor.	Sjuksköterskor o. dyl.	Sömmerskor.	Tvättarskor.	Tjänstehjon.	Arbeterskor.	Summa uppgivet yrke.	Icke uppgivet yrke.	Summa sammanr.
													14
1	2	3	4	5	6	7	8	9	10	11	12	13	14
Nylands	11	—	—	—	1	—	—	—	—	—	12	60	72
Åbo och Björneborgs . .	7	—	—	—	—	—	2	—	—	1	10	178	188
Tavastehus	132	61	16	1	2	1	11	5	63	32	324	1,034	1,358
Viborgs	—	—	—	—	—	—	—	—	—	—	—	9	9
Kuopio	—	—	—	—	—	—	—	—	—	—	—	9	9
Vasa	31	—	—	—	—	—	1	1	1	2	36	166	202
Summa	181	61	16	1	3	1	14	6	64	35	382	1,456	1,838

Tab. 16. De manliga arbetarens yrken före inträdet i textilyrket.

Län.	Industriella yrken.	Jordbruk och mejeri-handtering.	Handel och samfärdsel.	Civil tjänst.	Militärer.	Tjänstehjon.	Arbetare.	Summa uppgiftvet yrke.	Löke uppgiftvet yrke.	Summa summorum.
1	2	3	4	5	6	7	8	9	10	11
Nylands	37	4	5	—	1	14	14	75	44	119
Åbo och Björneborgs	73	24	16	1	2	33	20	169	77	246
Tavastehus	310	70	24	3	9	221	180	817	1,366	2,183
Viborgs	4	—	—	—	—	1	2	7	5	12
Kuopio	2	—	—	—	—	1	1	4	7	11
Vasa	81	24	12	3	5	34	17	176	148	324
Summa	507	122	57	7	17	304	234	1,248	1,647	2,895

Tab. 17. De kvinnliga arbetarens yrken före inträdet i textilyrket.

Län.	Industriella yrken.	Jordbruk och mejeri-handtering.	Handel och samfärdsel.	Tjänstehjon.	Sömmerskor och tvätterskor.	Öfriga yrken.	Summa uppgiftvet yrke.	Löke uppgiftvet yrke.	Summa summorum.
1	2	3	4	5	6	7	8	9	10
Nylands	90	—	12	227	14	—	343	228	571
Åbo och Björneborgs	91	4	3	347	30	2	477	459	936
Tavastehus	131	13	3	1,331	35	5	1,518	2,804	4,322
Viborgs	4	—	—	8	—	—	12	13	25
Kuopio	—	—	—	14	1	—	15	24	39
Vasa	20	10	1	326	15	2	374	525	899
Summa	336	27	19	2,253	95	9	2,739	4,053	6,792

Tab. 18. Arbetare-

O r t.	Manliga arbetare, gifta och enklingar, med följande antal barn.														Summa.	
	1	2	3	4	5	6	7	8	9	10	11	12	13	14	Fäder.	Barn.
1	2	3	4	5	6	7	8	9	10	11	12	13	14	15	16	
1 Nylands län:																
2 Helsingfors	9	10	6	4	3	3	—	—	—	—	—	—	—		35	96
3 Ekenäs	1	5	2	1	—	3	—	—	—	—	—	—	—		12	39
4 Pojo s:n	2	5	3	2	1	2	—	—	1	—	—	—	—		16	55
5 Orimattila s:n	—	1	1	—	—	—	—	—	—	—	—	—	—		2	5
6 Summa	12	21	12	7	4	8	—	—	1	—	—	—	—	65	195	
7 Åbo och Björneborgs län:																
8 Åbo	13	17	13	7	11	2	1	1	—	—	—	—	—		65	196
9 Björneborg	12	9	8	4	4	1	1	2	—	—	—	1	—		42	132
10 Raumo	—	2	—	1	—	—	—	—	—	—	—	—	—		3	8
11 Lundo s:n	1	3	4	7	5	2	2	1	1	1	—	—	—		27	125
12 Ulfby s:n	4	4	2	3	2	3	—	—	—	—	—	—	—		18	58
13 Mouhijärvi s:n	1	—	1	—	—	—	—	—	—	—	—	—	—		2	4
14 Hvittis s:n	2	3	1	—	—	—	—	—	—	—	—	—	—		6	11
15 Summa	33	38	29	22	22	8	4	4	1	1	—	1	—	163	534	
16 Tavastehus län:																
17 Tavastehus	2	3	4	—	1	1	—	—	—	—	—	—	—		11	31
18 Tammerfors	146	161	140	101	109	57	33	19	13	3	1	—	—		783	2,720
19 Tammela s:n	50	51	65	51	36	31	26	16	9	3	2	—	1		341	1,374
20 Hausjärvi s:n	9	1	2	1	1	—	—	2	—	—	—	—	—		16	42
21 Koskis s:n	2	3	3	2	4	—	1	1	—	—	—	—	—		16	60
22 Summa	209	219	214	155	151	89	60	38	22	6	3	—	1	1,167	4,227	
23 Viborgs län:																
24 Valkeala s:n	1	—	2	2	1	1	—	—	1	—	—	—	—		8	35
25 Kuopio län:																
26 Libelits s:n	2	2	—	1	2	—	—	—	—	—	—	—	—		7	20
27 Vasa län:																
28 Nikolaistad	30	31	26	27	11	12	5	2	—	1	1	—	—		146	477
29 Oravais s:n	2	4	4	2	2	3	2	—	—	—	—	—	—		19	72
30 Jeppo s:n	—	—	—	—	1	1	1	—	—	—	—	—	—		3	18
31 Virdois s:n	—	3	1	—	—	2	1	—	—	1	—	—	—		8	38
32 Summa	32	38	31	29	14	18	9	2	—	2	1	—	—	176	605	
33 Summa summarum	289	318	288	216	194	124	73	44	25	9	4	1	1	1,586	5,616	

nas barn i lifvet.

Kvinliga arbetare, gifta och enkör, med följande antal barn.										Summa.		Kvinliga arbetare, ogifta, med följande antal barn.				Summa.		
1	2	3	4	5	6	7	8	9	10	Mödrar.	Barn.	1	2	3	4	Mödrar.	Barn.	
17	18	19	20	21	22	23	24	25	26	27	28	29	30	31	32	33	34	
																		1
15	6	5	1	1	1	—	—	—	—	29	57	15	4	—	—	19	23	2
4	—	—	—	—	—	—	—	—	—	4	4	1	—	—	—	1	1	3
—	2	2	1	—	—	—	—	—	—	5	14	5	2	—	—	7	9	4
—	—	—	—	—	—	—	—	—	—	—	—	—	—	—	—	—	—	5
19	8	7	2	1	1	—	—	—	—	38	75	21	6	—	—	27	33	6
																		7
12	4	2	4	—	1	—	—	—	—	23	48	21	1	—	—	22	23	8
9	7	5	—	—	—	—	—	—	—	21	38	16	2	—	—	18	20	9
1	—	—	—	—	—	—	—	—	—	1	1	—	—	—	—	—	—	10
1	2	1	1	1	—	—	—	—	—	6	17	8	1	—	—	9	10	11
—	1	1	—	1	—	—	—	—	—	3	10	4	—	—	—	4	4	12
—	—	—	—	—	—	—	—	—	—	—	—	—	—	—	—	—	—	13
—	—	1	—	—	—	—	—	—	—	1	3	1	—	—	—	1	1	14
23	14	10	5	2	1	—	—	—	—	55	117	50	4	—	—	54	58	15
																		16
1	—	—	—	—	—	—	—	—	—	1	1	3	—	—	—	3	3	17
85	57	30	19	5	2	—	—	—	1	199	412	147	24	3	—	174	204	18
48	42	35	25	20	14	6	3	2	—	195	605	81	10	7	4	102	138	19
12	9	6	1	3	—	—	—	—	—	31	67	17	3	—	—	20	23	20
3	2	—	—	—	1	1	1	—	—	8	28	4	3	—	—	7	10	21
149	110	71	45	28	17	7	4	2	1	434	1,113	252	40	10	4	306	378	22
																		23
3	—	1	—	—	—	—	—	—	—	4	6	2	—	—	—	2	2	24
																		25
1	1	—	—	—	—	—	—	—	—	2	3	1	—	—	—	1	1	26
																		27
47	26	12	1	2	2	—	—	—	—	90	161	54	14	—	—	68	82	28
7	2	3	1	—	—	1	—	—	—	14	31	1	—	1	—	2	4	29
1	—	—	—	—	1	—	—	—	—	2	7	—	—	—	—	—	—	30
1	1	—	—	—	—	—	—	—	—	2	3	1	—	—	—	1	1	31
56	29	15	2	2	3	1	—	—	—	108	202	56	14	1	—	71	87	32
251	162	104	54	33	22	8	4	2	1	641	1,516	382	64	11	4	461	559	33

Industrist.

Tab. 19. Arbetarens

O r t.	Manliga arbetare, gifta och enklingar med följande antal hemmavarande barn.										Summa.	
	1	2	3	4	5	6	7	8	9	10	Fä-der.	Barn.
1	2	3	4	5	6	7	8	9	10	11	12	13
Nylands län:												
Helsingfors	10	10	5	4	3	3	—	—	—	—	35	94
Ekenäs	1	3	3	1	1	1	—	—	—	—	10	31
Pojo s:n	2	6	3	2	1	2	—	—	—	—	16	48
Orimattila s:n	—	1	1	—	—	—	—	—	—	—	2	5
Summa	13	20	12	7	5	6	—	—	—	—	63	178
Åbo och Björneborgs län:												
Åbo	16	17	13	6	8	1	1	1	—	—	63	174
Björneborg	11	9	9	3	3	1	2	2	—	—	40	119
Raumo	—	2	—	—	—	—	—	—	—	—	2	4
Lundo s:n	2	8	5	6	1	—	—	—	1	—	23	71
Ulfby s:n	5	4	5	2	—	1	—	—	—	—	17	42
Mouhijärvi s:n	—	—	1	—	—	—	—	—	—	—	1	3
Hvittis s:n	2	3	1	—	—	—	—	—	—	—	6	11
Summa	36	43	34	17	12	3	3	3	1	—	152	424
Tavastehus län:												
Tavastehus	2	4	3	—	1	1	—	—	—	—	11	30
Tammerfors	169	177	151	74	88	30	16	10	2	1	718	2,112
Tammela s:n	61	57	64	48	33	20	8	2	—	—	293	916
Hausjärvi s:n	10	1	2	—	2	—	1	—	—	—	16	35
Koskis s:n	2	7	—	1	2	—	—	1	—	—	13	38
Summa	244	246	220	123	126	51	25	13	2	1	1,051	3,131
Viborgs län:												
Valkeala s:n	1	—	1	2	2	1	—	—	—	—	7	28
Kuopio län:												
Libelits s:n	2	2	1	—	—	—	—	—	—	—	5	9
Vasa län:												
Nikolaistad	36	38	21	21	8	12	1	—	—	—	137	378
Oravais s:n	2	4	6	3	2	2	—	—	—	—	19	62
Jeppo s:n	1	—	—	—	2	—	—	—	—	—	3	11
Virtdois s:n	—	3	1	—	—	3	—	—	—	1	8	37
Summa	39	45	28	24	12	17	1	—	—	1	167	488
Summa summarum	335	356	296	173	157	78	29	16	3	2	1,445	4,258

hemmavarande barn.

Kvinliga arbetare, gifta och enkor, med följande antal hemmavarande barn.								Summa.		Kvinliga arbetare, ogifta, med följ. antal hemmava- rande barn.			Summa.		O r t.
1	2	3	4	5	6	7	8	Mödrar.	Barn.	1	2	3	Mödrar.	Barn.	
14	15	16	17	18	19	20	21	22	23	24	25	26	27	28	1
															Nylands län:
15	6	6	—	1	—	—	—	28	50	11	4	—	15	19	Helsingfors
4	—	—	—	—	—	—	—	4	4	1	—	—	1	1	Ekenäs
—	2	2	—	—	—	—	—	4	10	4	2	—	6	8	Pojo s:n
—	—	—	—	—	—	—	—	—	—	—	—	—	—	—	Orimattila s:n
19	8	8	—	1	—	—	—	36	64	16	6	—	22	28	Summa
															Åbo o. Bborgs län:
12	7	1	2	—	—	—	—	22	37	18	—	—	18	18	Åbo
8	5	3	—	—	—	—	—	16	27	4	2	—	6	8	Björneborg
1	—	—	—	—	—	—	—	1	1	—	—	—	—	—	Raumo
2	3	—	—	—	—	—	—	5	8	5	—	—	5	5	Lundo s:n
—	3	—	—	—	—	—	—	3	6	2	—	—	2	2	Ulfby s:n
—	—	—	—	—	—	—	—	—	—	—	—	—	—	—	Mouhijärvi s:n
1	—	—	—	—	—	—	—	1	1	1	—	—	1	1	Hvittis s:n
24	18	4	2	—	—	—	—	48	80	30	2	—	32	34	Summa
															Tavastehus län:
1	—	—	—	—	—	—	—	1	1	3	—	—	3	3	Tavastehus
84	48	24	11	—	—	—	—	167	296	106	13	2	121	138	Tammerfors
50	46	27	24	11	8	1	—	167	429	64	7	7	78	99	Tammela s:n
12	8	5	3	1	—	—	—	29	60	16	2	—	18	20	Hausjärvi s:n
4	2	—	—	1	—	—	1	8	21	3	3	—	6	9	Koskis s:n
151	104	56	38	13	8	1	1	372	807	192	25	9	226	269	Summa
															Viborgs län:
2	—	—	—	—	—	—	—	2	2	2	—	—	2	2	Valkeala s:n
—	—	—	—	—	—	—	—	—	—	1	—	—	1	1	Kuopio län:
—	—	—	—	—	—	—	—	—	—	—	—	—	—	—	Libelits s:n
42	19	10	—	1	1	—	—	73	121	25	8	—	33	41	Vasa län:
6	3	—	—	—	—	—	—	9	12	1	—	—	1	1	Nikolaistad
1	—	—	—	—	—	—	—	1	1	—	—	—	—	—	Oravais s:n
1	1	—	—	—	—	—	—	2	3	1	—	—	1	1	Jeppo s:n
—	—	—	—	—	—	—	—	—	—	—	—	—	—	—	Virtdois s:n
50	23	10	—	1	1	—	—	85	137	27	8	—	35	43	Summa
246	153	78	40	15	9	1	1	543	1,090	268	41	9	318	377	Summa summarum.

Tab. 20. Arbetares barn, sysselsatta i textilindustrin.

O r t.	Antal arbetare med barn, sysselsatta i textil- industrin.			Antal inom textilindustrin sysselsatta barn af		
	män.	kvinnor.	summa.	män.	kvinnor.	summa.
1	2	3	4	5	6	7
Nylands län:						
Helsingfors	2	3	5	2	7	9
Ekenäs	3	1	4	3	1	4
Pojo s:n	3	2	5	6	3	9
Orimattila s:n	—	—	—	—	—	—
Summa	8	6	14	11	11	22
Åbo och Björneborgs län:						
Åbo	4	3	7	4	4	8
Björneborg	6	—	6	9	—	9
Raumo	—	—	—	—	—	—
Lundo s:n	14	4	18	23	4	27
Ulfby s:n	5	3	8	5	3	8
Mouhjärvi s:n	—	—	—	—	—	—
Hvittis s:n	—	1	1	—	1	1
Summa	29	11	40	41	12	53
Tavastehus län:						
Tavastehus	1	—	1	1	—	1
Tammerfors	242	74	316	394	93	487
Tammela s:n	124	72	196	238	100	338
Hausjärvi s:n	4	3	7	4	3	7
Koskis s:n	8	—	8	12	—	12
Summa	379	149	528	649	196	845
Viborgs län:						
Valkeala s:n	2	2	4	3	2	5
Kuopio län:						
Libelits s:n	3	—	3	4	—	4
Vasa län:						
Nikolaistad	32	11	43	45	11	56
Oravais s:n	4	4	8	4	4	8
Jeppo s:n	1	—	1	1	—	1
Virdois s:n	1	—	1	1	—	1
Summa	38	15	53	51	15	66
Summa summarum	459	183	642	759	236	995

Tab. 21. Af arbetare försörjda personer, utom egna barn.

O r t.	Antal försörjare.		Antal försörjda.	Anmärkingar.
	män.	kvinnor.		
1	2	3	4	5
Helsingfors	7	6	15	3 försörjda underhållas af flera.
Ekenäs	—	2	2	
Åbo	2	20	24	4 » » » »
Björneborg	2	40	53	9 » » » »
Raumo	1	1	2	
Ulfby s:n	2	—	2	
Mouhijärvi s:n	—	1	2	
Hvittis s:n	1	—	1	
Tavastehus	—	2	2	
Tammerfors	93	301	466	87 » » » »
Tammela s:n	10	32	43	7 » » » »
Hausjärvi s:n	—	1	1	
Koskis s:n	4	1	8	
Valkeala s:n	1	1	2	
Nikolaistad	19	75	106	21 » » » »
Oravais s:n	2	14	18	4 » » » »
Summa	144	497	747	135 » » » »

Tab. 22. De manliga arbetarena fördelade

O r t.		Antal arbetare,											
		6 år.	7 år.	8 år.	9 år.	10 år.	11 år.	12 år.	13 år.	14 år.	15 år.	16 år.	17 år.
1		2	3	4	5	6	7	8	9	10	11	12	13
1	Nylands län:												
2	Helsingfors	—	—	—	1	—	1	2	2	3	3	2	3
3	Ekenäs	—	—	—	—	—	—	2	—	2	—	5	2
4	Pojo s:n	—	—	—	—	—	—	4	2	—	3	—	1
5	Orimattila s:n	—	—	—	—	—	—	—	1	—	—	—	—
6	Summa	—	—	—	1	—	1	8	5	5	6	7	6
7	Åbo o. Bborgs län:												
8	Åbo	—	—	—	1	1	1	3	3	1	5	4	2
9	Björneborg	—	—	—	—	—	1	9	3	7	4	8	4
10	Raumo	—	—	—	—	—	—	1	—	—	—	—	—
11	Lundo s:n	—	—	1	—	—	3	—	3	3	5	—	1
12	Ulfby s:n	—	—	—	1	—	—	1	—	—	1	2	2
13	Mouhijärvi s:n	—	—	—	—	—	—	—	—	1	—	—	—
14	Hvittis s:n	—	—	—	—	—	—	—	—	—	—	—	—
15	Summa	—	—	1	2	1	5	14	9	12	15	14	9
16	Tavastehus län:												
17	Tavastehus	—	—	—	—	—	—	1	1	—	—	1	—
18	Tammerfors	—	2	8	15	22	43	200	175	150	87	78	39
19	Tammela s:n	1	1	3	12	23	31	92	89	33	38	16	20
20	Hausjärvi s:n	—	—	—	—	—	—	—	1	3	3	3	3
21	Koskis s:n	—	—	—	—	1	—	2	1	—	2	2	1
22	Summa	1	3	11	27	46	74	295	267	186	130	100	63
23	Viborgs län:												
24	Valkeala s:n	—	—	—	—	—	—	2	—	—	1	—	1
25	Kuopio län:												
26	Libelits s:n	—	—	—	1	—	1	—	2	—	—	2	—
27	Vasa län:												
28	Nikolaistad	—	—	1	—	2	2	15	18	12	18	10	10
29	Oravais s:n	—	—	—	—	—	1	1	2	2	3	2	6
30	Jeppo s:n	—	—	—	—	—	1	—	—	—	—	—	—
31	Virtois s:n	—	—	—	—	—	1	—	—	—	—	—	2
32	Summa	—	—	1	—	2	5	16	20	14	21	12	18
33	Summa summarum	1	3	13	31	49	86	335	303	217	173	135	97

efter alder vid inträdet i yrket.

som inträddt i yrket vid en alder af													Summa.								
18 år.	19 år.	20 år.	21 år.	22 år.	23 år.	24 år.	25 år.	26 år.	27 år.	28 år.	29 år.	30-34 år.	35-39 år.	40-44 år.	45-49 år.	50 år och öfver.	ej uppgifven.	31	32		
																				1	
	1																5		67	2	
	1																1		22	3	
		1																	26	4	
			1														1		4	5	
2	3	9	9	4	4	6	3	3	1	4	1	16	3	1	2	2	7	119	6		
																				7	
4	2	5	5	2	4	3	1	2	2	2	1	13	8	4	1	2	13	95	8		
	2	1		5		1	1	1	1			4	1	1			18	72	9		
	1													1	1			4	10		
		1			1	1	2	1			2	6	4	1	1		3	41	11		
2		1	2	2		2	1			1	1	1		1			3	24	12		
												3						4	13		
	1						2	1	2									6	14		
6	6	8	7	11	5	7	7	5	5	3	4	27	13	8	3	2	37	246	15		
																			16	16	
1			1	1			3			1		1	2				3	16	17		
43	44	40	27	36	35	38	36	42	37	39	28	118	47	21	8	12	59	1,529	18		
7	11	12	17	16	14	17	13	10	13	10	8	29	15	4	1		11	567	19		
3		1	1	4	1	2	2	3	1		1	1	2		1	2	1	39	20		
2	1			1	1	2	2	3		1	2	1	2	2		3		32	21		
56	56	53	46	58	51	59	56	58	51	51	39	150	68	27	10	17	74	2,183	22		
																			23	23	
						1				1		2	1	1	1	1		12	24	24	
																				25	25
				1					1			1		2				11	26	26	
																				27	27
14	13	12	8	12	11	11	13	6	7	9	6	16	16	12	3	3	3	263	28	28	
1	2	1	2			1	1				1	3	4	7	4	1		45	29	29	
			1						1			1	1		1			6	30	30	
		1			1			1				3	1					10	31	31	
15	15	14	11	12	12	12	14	7	8	9	7	23	22	19	8	4	3	324	32	32	
79	80	84	73	86	72	85	80	73	66	68	51	219	107	58	24	26	121	2,895	33	33	

Tab. 23. De kvinnliga arbetarena fördelade

O r t.		Antal arbetare,											
		6 år.	7 år.	8 år.	9 år.	10 år.	11 år.	12 år.	13 år.	14 år.	15 år.	16 år.	17 år.
1		2	3	4	5	6	7	8	9	10	11	12	13
1	Nylands län:												
2	Helsingfors	—	—	—	—	—	—	1	6	20	63	47	60
3	Ekenäs	—	—	—	—	—	—	—	—	1	5	4	5
4	Pojo s:n	—	—	—	1	—	—	1	—	5	3	3	6
5	Orimattila s:n	—	—	—	—	—	—	—	—	—	4	—	1
6	Summa	—	—	—	1	—	—	2	6	26	75	54	72
7	Åbo o. Bborgs län:												
8	Åbo	—	—	—	1	2	1	12	15	24	54	61	51
9	Björneborg	—	—	—	—	—	—	11	6	8	53	57	43
10	Raumo	—	—	—	—	—	—	—	—	—	1	—	—
11	Lundo s:n	—	—	—	—	1	1	—	6	7	6	10	4
12	Ulfby s:n	—	—	—	—	—	1	3	2	3	12	6	8
13	Mouhijärvi s:n	—	—	—	—	—	—	—	—	1	1	1	2
14	Hvittis s:n	—	—	—	—	—	—	—	—	—	6	3	3
15	Summa	—	—	—	1	3	3	26	29	43	133	138	111
16	Tavastehus län:												
17	Tavastehus	—	—	—	—	1	—	—	—	—	—	2	2
18	Tammerfors	1	6	10	15	34	82	302	355	290	313	340	315
19	Tammela s:n	2	—	5	11	19	17	117	111	83	69	65	55
20	Hausjärvi s:n	—	—	—	1	—	—	3	3	4	16	18	20
21	Koskis s:n	—	—	—	—	—	—	4	1	1	1	6	3
22	Summa	3	6	15	27	54	99	426	470	378	399	431	395
23	Viborgs län:												
24	Valkeala s:n	—	—	—	—	—	—	—	—	1	2	7	2
25	Kuopio län:												
26	Libelits s:n	—	—	—	—	—	—	—	—	1	2	3	3
27	Vasa län:												
28	Nikolaistad	—	—	—	1	1	1	35	34	42	55	67	80
29	Oravais s:n	—	—	—	—	—	—	1	2	11	11	13	8
30	Jeppo s:n	—	—	—	—	—	—	—	1	1	1	—	2
31	Virtdois s:n	—	—	—	—	—	—	—	1	1	1	3	3
32	Summa	—	—	—	1	1	1	36	38	55	68	83	93
33	Summa summarum	3	6	15	30	58	103	490	543	504	679	716	676

efter ålder vid inträdet i yrket.

som inträddt i yrket vid en ålder af																	Summa.		
18 år.	19 år.	20 år.	21 år.	22 år.	23 år.	24 år.	25 år.	26 år.	27 år.	28 år.	29 år.	30-34 år.	35-39 år.	40-44 år.	45-49 år.	50 år och öfver.	ej uppgifven.	32	
14	15	16	17	18	19	20	21	22	23	24	25	26	27	28	29	30	31	32	
																		482	1
66	47	43	19	24	18	6	15	10	9	6	3	12	5	2	—	—	—	34	2
2	3	5	1	2	1	1	1	1	—	1	—	—	—	—	1	—	—	48	3
2	1	2	2	3	1	2	1	2	—	4	2	5	1	—	—	—	—	7	4
—	—	—	—	—	—	—	1	—	—	—	—	1	—	—	—	—	—	—	5
70	51	50	22	29	20	9	18	13	9	11	5	18	6	2	—	2	—	571	6
40	24	28	20	13	14	9	14	5	7	8	6	9	—	3	4	1	—	426	7
28	23	30	16	13	9	12	7	9	4	5	1	6	1	—	1	—	1	344	8
1	—	—	—	—	—	—	—	—	—	1	—	—	—	—	—	—	—	3	9
4	5	3	2	2	2	3	—	6	3	—	3	2	5	—	—	1	—	76	10
4	2	4	1	1	1	2	—	1	—	1	1	—	1	—	1	—	—	55	11
1	1	—	—	—	—	—	—	—	—	—	—	—	—	—	—	—	—	7	12
3	3	1	1	—	1	2	—	—	1	—	—	—	—	—	1	—	—	25	13
81	58	66	40	29	27	28	21	21	15	15	11	17	7	3	7	2	1	936	14
6	2	3	7	—	1	1	1	1	—	1	—	1	—	—	—	—	—	29	15
253	220	183	118	115	88	65	51	31	36	17	17	46	21	7	9	6	7	3,353	16
38	21	26	19	15	13	7	11	5	5	3	3	11	9	6	1	—	—	747	17
13	10	11	10	9	7	4	2	2	1	3	2	4	6	2	1	1	—	153	18
1	4	5	—	5	3	1	—	—	—	—	—	1	2	1	—	1	—	40	19
311	257	228	154	144	112	78	65	39	42	24	22	63	38	16	11	8	7	4,322	20
1	2	—	1	1	2	—	—	—	1	—	—	2	—	1	1	1	—	25	21
4	10	2	3	4	1	1	1	1	—	—	—	—	2	—	1	—	—	39	22
65	64	58	26	40	38	18	22	21	19	8	13	34	5	9	5	2	4	767	23
11	4	8	7	4	—	1	4	—	—	2	—	3	5	7	—	4	—	106	24
—	—	—	—	—	1	1	1	—	—	—	—	1	1	1	—	1	—	12	25
—	—	1	1	—	1	—	—	1	—	—	—	1	—	—	—	—	—	14	26
76	68	67	34	44	40	20	27	22	19	10	13	39	11	17	5	7	4	899	27
543	446	413	254	251	202	136	132	96	86	60	51	139	64	39	25	20	12	6,792	28

Tab 24. De manliga arbetarena fördelade

Kalenderår vid inträdet.	Antal arbetare, som														
	6 år.	7 år.	8 år.	9 år.	10 år.	11 år.	12 år.	13 år.	14 år.	15 år.	16 år.	17 år.	18 år.	19 år.	20 år.
1	2	3	4	5	6	7	8	9	10	11	12	13	14	15	16
1840—44	—	—	—	—	1	—	—	—	—	—	—	—	—	—	—
1845—49	—	—	2	1	2	1	2	1	2	—	—	1	—	—	—
1850—54	—	—	1	2	4	—	—	—	1	1	2	1	—	—	1
1855—59	1	1	1	5	4	—	4	3	3	2	2	5	—	1	—
1860—64	—	1	3	8	5	11	9	5	2	4	—	2	1	1	3
1865—69	—	—	3	5	12	4	12	12	10	5	8	7	8	4	3
1870—74	—	—	2	6	10	16	20	20	9	5	6	7	7	6	5
1875	—	—	—	1	3	2	2	3	2	2	2	—	1	1	—
1876	—	—	—	—	1	2	5	2	—	1	1	1	4	2	1
1877	—	—	—	1	1	—	5	3	3	1	1	—	2	1	1
1878	—	1	—	—	2	3	4	3	3	—	2	—	1	—	2
1879	—	—	—	—	—	3	6	—	2	2	—	—	—	—	—
1880	—	—	—	1	—	1	4	6	2	1	2	—	—	2	1
1881	—	—	—	—	1	3	7	2	—	3	1	1	1	—	—
1882	—	—	—	—	—	—	13	4	1	3	1	—	—	2	1
1883	—	—	—	—	—	2	8	7	1	—	2	1	1	1	1
1884	—	—	—	—	1	1	5	5	4	2	—	—	1	1	1
1885	—	—	—	—	—	—	4	3	1	4	—	1	—	—	—
1886	—	—	—	—	—	—	10	3	5	1	2	1	—	—	—
1887	—	—	—	—	—	2	5	8	7	2	4	3	1	—	1
1888	—	—	—	—	—	1	7	5	3	1	2	1	—	2	—
1889	—	—	—	—	1	1	12	5	8	5	2	3	—	3	4
1890	—	—	—	—	—	—	6	9	6	6	3	3	3	3	4
1891	—	—	—	1	—	1	3	5	5	7	1	3	1	1	1
1892	—	—	—	—	—	—	3	2	6	5	3	1	1	1	2
1893	—	—	—	—	1	—	3	4	1	2	2	1	1	5	—
1894	—	—	—	—	—	—	1	3	3	4	1	2	—	3	4
1895	—	—	1	—	—	—	8	10	5	3	1	4	1	2	2
1896	—	—	—	—	—	3	11	11	8	4	7	8	—	2	3
1897	—	—	—	—	—	10	20	19	7	8	2	2	1	2	4
1898	—	—	—	—	—	6	31	28	13	12	8	4	4	10	6
1899	—	—	—	—	—	9	40	31	23	9	10	9	7	7	9
1900	—	—	—	—	—	3	45	33	22	14	17	6	12	5	5
1901	—	—	—	—	—	1	6	17	13	16	7	5	6	2	2
1902	—	—	—	—	—	—	7	17	12	10	14	3	1	2	5
1903	—	—	—	—	—	—	7	14	24	28	19	11	13	8	12
ej uppgifvet	—	—	—	—	—	—	—	—	—	—	—	—	—	—	0
Summa	1	3	13	31	49	86	335	303	217	173	135	97	79	80	84

efter tid för och ålder vid inträdet i yrket.

inträdd i yrket vid en ålder af													Summa.	Kalenderår vid inträdet.		
21 år.	22 år.	23 år.	24 år.	25 år.	26 år.	27 år.	28 år.	29 år.	30-34 år.	35-39 år.	40-44 år.	45-49 år.			50 år och öfver.	ej uppgifven.
17	18	19	20	21	22	23	24	25	26	27	28	29	30	31	32	1
—	—	—	—	—	—	—	—	—	—	—	—	—	—	—	1	1840-44
—	—	—	—	—	—	—	—	—	—	—	—	—	—	—	12	1845-49
—	—	—	—	—	—	—	—	—	—	—	—	—	—	—	19	1850-54
3	2	—	2	—	—	—	—	1	—	—	—	—	—	—	39	1855-59
2	2	—	2	2	1	1	1	1	1	—	—	—	—	—	68	1860-64
3	5	3	2	4	7	6	2	1	6	1	—	—	—	—	133	1865-69
5	8	1	6	5	2	4	3	3	9	5	1	1	—	—	172	1870-74
1	1	—	—	1	3	—	—	—	1	—	—	—	—	—	26	1875
1	—	1	—	—	—	—	—	—	2	1	1	3	—	—	29	1876
1	—	—	2	—	—	—	1	—	2	—	—	—	—	—	25	1877
1	2	—	—	—	—	1	1	1	2	—	—	—	—	—	29	1878
1	1	—	1	—	1	1	1	—	3	1	—	—	—	—	23	1879
—	—	—	—	1	—	1	—	2	5	3	1	—	—	—	33	1880
—	1	1	—	1	3	1	2	2	—	1	—	—	—	—	31	1881
2	—	1	2	1	2	2	1	2	3	2	—	—	—	—	43	1882
—	—	2	3	—	1	—	3	—	3	4	1	—	—	—	41	1883
—	1	1	—	2	—	—	1	3	7	2	1	1	—	—	40	1884
1	2	1	1	2	1	—	—	2	4	2	2	1	1	—	33	1885
4	—	—	—	1	—	2	1	—	2	1	2	—	—	—	35	1886
1	2	3	1	—	—	1	2	—	3	—	—	—	—	—	46	1887
1	1	5	2	3	1	4	4	—	2	3	5	—	—	—	53	1888
—	3	2	2	1	1	—	1	1	9	5	2	—	1	—	72	1889
—	3	3	6	2	3	2	3	1	11	5	2	—	1	—	85	1890
2	6	—	2	2	1	1	4	2	7	3	1	2	—	—	62	1891
—	1	2	2	3	3	2	—	1	4	1	—	—	1	—	44	1892
2	1	1	4	—	3	—	4	2	4	1	3	—	3	—	48	1893
—	2	2	3	3	—	2	1	2	7	2	2	1	—	—	48	1894
1	5	2	4	3	3	1	1	2	9	7	—	2	—	—	77	1895
5	1	3	2	7	—	2	2	2	5	5	5	1	1	—	98	1896
3	—	3	3	3	4	5	5	2	16	5	4	1	3	—	132	1897
9	8	6	6	6	6	3	10	4	19	9	8	2	3	—	221	1898
5	5	5	6	9	6	5	—	5	17	11	2	1	2	—	233	1899
6	5	5	4	9	5	1	4	2	13	6	4	1	2	—	229	1900
2	7	6	3	3	3	7	2	1	9	8	2	3	3	—	134	1901
5	5	4	7	3	3	5	2	3	13	6	5	3	2	—	137	1902
4	6	7	7	3	10	6	6	3	20	7	4	1	3	—	223	1903
—	—	—	—	—	—	—	—	—	—	—	—	—	—	121	121	ej uppgifvet
73	86	72	85	80	73	66	68	51	219	107	58	24	26	121	2,895	Summa

Tab. 25. De kvinliga arbetarena, fördelade

Kalenderår vid inträdet.	Antal arbetare, som															
	6 år.	7 år.	8 år.	9 år.	10 år.	11 år.	12 år.	13 år.	14 år.	15 år.	16 år.	17 år.	18 år.	19 år.	20 år.	
1	2	3	4	5	6	7	8	9	10	11	12	13	14	15	16	
1840—44	—	—	—	—	1	—	—	—	—	—	—	—	—	—	—	
1845—49	—	—	—	—	1	—	—	—	—	—	—	—	—	—	—	
1850—54	—	1	3	1	3	2	4	—	2	1	—	—	—	—	—	
1855—59	1	—	4	4	8	8	9	5	5	3	1	6	3	1	1	
1860—64	1	—	2	12	13	4	8	10	7	4	6	6	1	3	6	
1865—69	—	—	1	2	7	10	20	11	11	8	11	8	6	7	3	
1870—74	1	3	2	2	9	26	30	18	22	17	10	6	11	8	6	
1875	—	—	—	—	3	2	13	3	1	3	2	—	2	1	1	
1876	—	1	—	—	—	2	10	5	4	4	1	—	—	2	1	
1877	—	—	—	—	1	1	7	6	3	—	1	1	—	—	3	
1878	—	—	—	1	—	3	6	4	1	2	3	1	1	2	—	
1879	—	—	—	1	1	1	5	7	6	2	3	1	—	—	—	
1880	—	1	1	1	—	3	4	5	3	3	3	2	—	—	—	
1881	—	—	—	—	—	2	4	4	3	2	1	4	2	1	2	
1882	—	—	—	2	2	1	4	6	1	1	5	2	3	1	1	
1883	—	—	—	—	—	2	8	9	5	3	2	3	2	3	5	
1884	—	—	—	—	—	1	12	6	3	3	2	3	2	—	2	
1885	—	—	—	1	1	1	9	9	6	3	5	1	—	2	2	
1886	—	—	—	—	—	1	3	7	4	4	3	3	1	1	1	
1887	—	—	1	—	—	2	3	2	3	6	7	7	4	—	2	
1888	—	—	1	1	—	1	4	14	10	5	12	7	4	4	—	
1889	—	—	—	—	1	2	13	13	8	19	5	7	5	6	6	
1890	—	—	—	—	1	—	11	8	8	9	15	11	9	8	8	
1891	—	—	—	—	—	—	12	10	8	9	19	17	7	8	4	
1892	—	—	—	—	—	—	5	9	10	6	6	8	5	4	7	
1893	—	—	—	—	—	—	8	17	11	13	13	10	15	9	5	
1894	—	—	—	1	—	2	17	11	11	16	12	14	10	6	13	
1895	—	—	—	—	2	3	29	30	18	26	22	28	19	12	13	
1896	—	—	—	—	1	4	27	39	25	36	38	20	31	23	14	
1897	—	—	—	1	2	3	29	32	35	57	41	62	40	28	27	
1898	—	—	—	—	1	8	51	60	60	53	89	58	66	40	46	
1899	—	—	—	—	—	5	50	48	50	108	94	102	72	70	53	
1900	—	—	—	—	—	1	39	46	41	60	94	89	61	58	49	
1901	—	—	—	—	—	—	16	35	42	55	49	48	45	30	25	
1902	—	—	—	—	—	2	9	18	46	60	74	66	54	45	56	
1903	—	—	—	—	—	—	11	36	31	78	67	75	62	63	51	
ej uppgifvet	—	—	—	—	—	—	—	—	—	—	—	—	—	—	—	
Summa	3	6	15	30	58	103	490	543	504	679	716	676	543	446	413	

efter tid för och ålder vid inträdet i yrket.

inträdd i yrket vid en ålder af													Summa.	Kalenderår vid inträdet.		
21 år.	22 år.	23 år.	24 år.	25 år.	26 år.	27 år.	28 år.	29 år.	30-34 år.	35-39 år.	40-44 år.	45-49 år.			50 år och öfver.	ej uppgifven.
17	18	19	20	21	22	23	24	25	26	27	28	29	30	31	32	1
—	—	—	—	—	—	—	—	—	—	—	—	—	—	—	1	1840—44
—	—	—	—	—	—	—	—	—	—	—	—	—	—	—	1	1845—49
—	—	—	—	—	—	—	—	—	—	—	—	—	—	—	17	1850—54
—	1	—	—	—	—	—	—	—	—	—	—	—	—	—	60	1855—59
1	1	—	2	—	—	—	—	—	—	—	—	—	—	—	87	1860—64
2	2	3	1	2	—	—	—	—	—	1	—	—	—	—	119	1865—69
6	5	—	4	2	3	1	1	1	4	1	—	—	1	—	200	1870—74
—	1	—	—	1	—	1	1	1	1	1	1	—	—	—	39	1875
—	—	—	1	—	—	1	1	—	1	—	—	1	—	—	35	1876
—	—	—	1	1	—	—	—	—	1	—	—	—	—	—	26	1877
2	—	—	1	1	—	1	—	—	1	1	—	—	—	—	31	1878
—	—	—	—	—	1	1	—	—	1	—	—	—	—	—	30	1879
2	1	—	—	—	—	2	—	—	—	1	—	—	—	—	32	1880
—	1	—	—	—	—	—	1	1	1	2	—	—	—	—	31	1881
1	—	1	—	2	—	2	2	—	1	—	—	—	—	—	38	1882
1	2	2	1	1	—	1	1	2	4	—	—	—	—	—	57	1883
3	2	2	1	—	1	—	1	—	3	—	1	—	—	—	48	1884
2	1	1	1	2	1	2	—	—	—	1	1	1	—	—	53	1885
1	—	1	—	1	1	2	1	1	—	—	1	—	—	—	37	1886
3	2	5	3	2	2	1	—	2	2	2	—	—	—	—	61	1887
4	3	3	3	2	2	—	—	4	1	—	1	—	1	—	87	1888
—	3	3	5	1	1	2	2	1	4	—	1	1	—	—	109	1889
5	1	4	2	3	3	—	1	1	4	1	1	—	—	—	114	1890
5	3	2	2	1	3	3	—	1	3	5	1	1	—	—	124	1891
2	2	1	—	—	1	—	2	1	3	—	1	—	1	—	74	1892
5	6	8	7	4	2	3	3	1	3	3	—	2	1	—	149	1893
5	11	2	4	1	—	—	—	—	3	2	2	—	1	—	144	1894
10	6	9	4	5	1	1	2	1	7	3	3	1	1	—	256	1895
15	11	6	3	6	10	6	1	2	9	2	2	1	—	—	332	1896
28	17	16	9	10	6	5	4	2	4	5	1	2	1	—	467	1897
28	28	20	16	15	8	10	9	6	15	5	3	3	1	—	699	1898
32	42	24	15	20	10	12	3	8	12	8	8	4	5	—	855	1899
29	39	21	15	11	10	9	3	4	15	5	3	1	2	—	705	1900
18	17	18	12	10	7	7	6	2	3	6	3	1	2	—	457	1901
16	24	19	10	7	13	7	9	2	14	2	4	5	3	—	565	1902
28	19	30	14	21	8	6	6	6	19	7	2	—	—	—	640	1903
—	—	—	—	—	—	—	—	—	—	—	—	—	—	12	12	ej uppgifvet
254	251	202	136	132	96	86	60	51	139	64	40	24	20	12	6,792	Summa

Tab. 26. De manliga arbetarens

Arbetsgivare.	Antal arbetare, som								
	högst 1 år.	1-2 år.	2-3 år.	3-4 år.	4-5 år.	5-6 år.	6-7 år.	7-8 år.	8-9 år.
	2	3	4	5	6	7	8	9	10
1 De Förenade Yllefabrikerna A. B.	14	4	1	6	4	11	4	2	—
2 A. B. Helsingfors Mekaniska Väfveri	3	2	2	—	4	7	—	—	—
3 A. B. Helsingfors Sidenväfveri	1	—	1	1	—	—	—	—	—
4 A. B. Ekenäs Yllevarufabrik O. Y.	6	5	4	1	2	1	1	—	—
5 Antskog Klädesfabriks A. B.	2	7	5	2	—	—	5	—	1
6 K. H. Attila, Orimattilan Villakehruutehdas	—	1	—	—	1	1	—	—	—
7 A. B. John Barker	12	18	9	6	1	3	1	—	—
8 Åbo Klädesfabriks A. B.	9	1	2	2	4	1	1	1	1
9 Björneborgs Bomullsmanufaktur A. B.	8	22	12	15	14	1	—	—	—
10 Rauman Villakehruu- ja Värjäyslaitos, J. Östman	—	—	1	—	—	—	—	—	—
11 Littois A. B.	3	2	—	1	1	1	1	—	1
12 Karlsmarks Fabriks A. B.	1	—	3	3	—	3	—	1	—
13 Mouhijärven Villakehruu- ja Värjäys O. Y.	—	—	—	—	1	—	2	1	—
14 O. Y. Printz & K:t	1	—	—	1	2	1	1	—	—
15 Hämeenlinnan Verkatehdas O. Y.	—	3	2	2	—	1	2	2	3
16 Finlayson & Co	21	13	32	70	67	57	30	20	27
17 Tammerfors Linne- och Järnmanufaktur A. B.	89	20	14	60	51	26	14	13	7
18 Tampereen Puuvillateollisuus O. Y.	23	20	12	24	36	39	—	—	—
19 Tammerfors Klädesfabriks A. B.	10	7	7	16	7	3	7	5	2
20 A. B. F. Klingendahl & Co O. Y.	7	2	3	9	4	4	5	1	2
21 O. Y. Suomen Trikootehdas A. B.	—	1	—	—	2	1	—	—	3
22 Tampereen Villakutomatehdas J. Ruuskanen & K	—	—	1	—	—	1	—	2	—
23 Th:s Peterson, Yllespinneri och Väfveri	1	1	—	—	—	1	—	—	—
24 H. Liljeroos'in Villakehruu- ja Värjäystehdas	—	—	2	—	—	—	2	2	—
25 Forssa A. B.	24	18	17	22	39	45	41	27	22
26 De Förenade Yllefabrikerna A. B.	8	8	7	2	5	6	3	—	—
27 Kosken verkatehdas, A. Korhonen	5	1	—	1	2	1	1	1	—
28 Tammerfors Linne- och Järnmanufaktur A. B.	1	—	2	1	1	—	—	—	—
29 Harju Yllefabriks A. B.	3	1	—	—	2	6	—	—	—
30 Siikakosken O. Y.	2	2	—	1	—	5	1	—	—
31 Vasa Bomullsmanufaktur A. B.	29	28	27	19	23	32	13	8	7
32 A. B. Vasa Yllevarufabrik	—	—	1	—	—	—	—	—	—
33 Oravais Fabriks A. B.	7	12	6	5	3	3	2	5	1
34 Jeppo Ullspinneri, C. J. von Essen	—	1	1	1	1	—	—	—	—
35 Hugo Grönlund'in Villakehruutehdas	—	—	1	—	—	—	—	—	—
36 A. B. P. G. Holm O. Y.	1	2	—	—	—	1	—	—	—
37 Killinkosken Tehdasten O. Y.	3	1	—	—	—	—	—	—	—
38 Summa	294	203	175	271	277	262	137	91	77

Tab. 27. De kvinliga arbetarens

Arbetsgivare		Antal arbetare, som								
		högst 1 år.	1-2 år.	2-3 år.	3-4 år.	4-5 år.	5-6 år.	6-7 år.	7-8 år.	8-9 år.
1		2	3	4	5	6	7	8	9	10
1	De Förenade Yllefabrikerna A. B.	173	54	15	43	52	49	8	—	—
2	A. B. Helsingfors Mekaniska Väfveri	23	9	9	9	11	8	—	—	—
3	A. B. Helsingfors Sidenväfveri	3	11	4	1	—	—	—	—	—
4	A. B. Ekenäs Yllevarufabrik O. Y.	8	6	7	2	7	2	2	—	—
5	Antskog Klädesfabriks A. B.	9	18	6	1	2	2	2	1	1
6	K. H. Attila, Orimattilan Villakehruutehdas	3	1	2	—	—	1	—	—	—
7	A. B. John Barker	70	104	31	19	14	21	14	11	6
8	Åbo Klädesfabriks A. B.	26	16	6	10	8	11	4	4	6
9	Björneborgs Bomullsmanufaktur A. B.	86	131	64	59	4	—	—	—	—
10	Rauman Villakehruu- ja Värjäyslaitos, J. Östman	—	—	1	—	—	1	—	—	—
11	Littois A. B.	4	—	7	2	5	8	8	6	2
12	Karlsmarks Fabriks A. B.	—	2	18	14	6	2	2	—	—
13	Mouhijärven Villakehruu- ja Värjäys O. Y.	—	—	—	1	3	—	2	1	—
14	O. Y. Printz & K:t	—	3	9	4	6	1	2	—	—
15	Hämeenlinnan Verkatehdas O. Y.	2	5	—	5	3	3	5	3	3
16	Finlayson & Co	57	32	45	155	233	169	87	86	49
17	Tammerfors Linne- och Järnmanufaktur A. B.	79	54	45	109	191	90	66	26	15
18	Tampereen Puuvillateollisuus O. Y.	57	48	47	75	114	38	—	—	—
19	Tammerfors Klädesfabriks A. B.	17	26	14	37	25	28	16	19	6
20	A. B. F. Klingendahl & Co O. Y.	45	36	9	24	39	19	14	—	1
21	O. Y. Suomen Trikootehdas A. B.	5	6	15	26	19	10	5	6	2
22	Tampereen Villakutomatehdas J. Ruuskanen & K.	10	9	10	8	5	3	2	2	—
23	Ths Peterson, Yllespinneri och Väfveri	1	3	2	1	2	2	4	—	—
24	H. Liljeroos'in Villakehruu- ja Värjäystehdas	5	—	1	1	1	1	2	—	—
25	Forssa A. B.	18	10	13	13	45	111	59	52	58
26	De Förenade Yllefabrikerna A. B.	42	25	27	12	12	11	24	—	—
27	Kosken Verkatehdas, A. Korhonen	8	4	1	5	5	3	1	1	—
28	Tammerfors Linne- och Järnmanufaktur A. B.	1	—	—	—	—	1	1	—	—
29	Harju Yllefabriks A. B.	6	5	2	8	2	2	—	—	—
30	Siikakosken O. Y.	11	11	2	6	2	7	—	—	—
31	Vasa Bomullsmanufaktur A. B.	77	80	66	108	77	58	49	22	15
32	A. B. Vasa Yllevarufabrik	29	13	10	18	2	3	—	—	—
33	Öravais Fabriks A. B.	16	19	22	8	11	4	7	2	6
34	Jeppo Ullspinneri, C. J. von Essen	—	4	—	—	—	—	—	1	—
35	Hugo Grönlund'in Villakehruutehdas	5	1	—	—	—	—	—	—	—
36	A. B. P. G. Holm O. Y.	2	1	—	—	4	2	—	—	—
37	Killinkosken Tehdasten O. Y.	—	1	1	2	1	—	—	—	—
38	Summa	898	748	511	786	911	671	386	243	170

anställningstid hos senaste arbetsgivare.

haft anställning under

9-10 år.	10-11 år.	11-12 år.	12-13 år.	13-14 år.	14-15 år.	15-16 år.	16-17 år.	17-18 år.	18-19 år.	19-20 år.	20-25 år.	25-30 år.	30-35 år.	35-40 år.	40-45 år.	45-50 år.	öfver 50 år.	ej uppg. antal.	Summa.
11	12	13	14	15	16	17	18	19	20	21	22	23	24	25	26	27	28	29	30
—	—	—	—	—	—	—	—	—	—	—	—	—	—	—	—	—	—	—	394
—	—	—	—	—	—	—	—	—	—	—	—	—	—	—	—	—	—	—	69
—	—	—	—	—	—	—	—	—	—	—	—	—	—	—	—	—	—	—	19
—	—	—	—	—	—	—	—	—	—	—	—	—	—	—	—	—	—	—	34
—	1	—	—	—	—	—	—	—	—	—	—	—	—	—	—	—	—	—	48
—	—	—	—	—	—	—	—	—	—	—	—	—	—	—	—	—	—	—	7
—	—	—	—	—	—	—	—	—	—	—	—	—	—	—	—	—	—	—	318
—	3	—	—	—	—	—	—	—	—	—	—	—	—	—	—	—	—	—	108
—	4	—	—	—	—	—	—	—	—	—	—	—	—	—	—	—	—	—	344
—	—	—	—	—	—	—	—	—	—	—	—	—	—	—	—	—	—	—	3
—	—	—	—	—	—	—	—	—	—	—	—	—	—	—	—	—	—	—	76
—	6	—	—	—	—	—	—	—	—	—	—	—	—	—	—	—	—	—	55
—	—	—	—	—	—	—	—	—	—	—	—	—	—	—	—	—	—	—	7
—	—	—	—	—	—	—	—	—	—	—	—	—	—	—	—	—	—	—	25
—	—	—	—	—	—	—	—	—	—	—	—	—	—	—	—	—	—	—	29
—	—	—	—	—	—	—	—	—	—	—	—	—	—	—	—	—	—	—	1,462
30	30	15	35	27	20	14	22	12	12	19	73	48	95	52	24	17	4	—	897
15	23	9	21	18	17	5	6	6	9	7	22	20	15	10	16	2	1	—	379
—	—	—	—	—	—	—	—	—	—	—	—	—	—	—	—	—	—	—	245
—	3	2	7	7	9	4	2	1	1	1	3	6	5	5	1	—	—	—	187
—	—	—	—	—	—	—	—	—	—	—	—	—	—	—	—	—	—	—	104
—	—	—	—	—	—	—	—	—	—	—	—	—	—	—	—	—	—	—	49
—	—	—	—	—	—	—	—	—	—	—	—	—	—	—	—	—	—	—	19
—	—	—	—	—	—	—	—	—	—	—	—	—	—	—	—	—	—	—	11
—	—	—	—	—	—	—	—	—	—	—	—	—	—	—	—	—	—	—	747
22	18	9	15	13	24	24	14	9	8	10	46	55	43	26	18	10	4	—	153
—	—	—	—	—	—	—	—	—	—	—	—	—	—	—	—	—	—	—	36
—	—	—	—	—	—	—	—	—	—	—	—	—	—	—	—	—	—	—	4
—	—	—	—	—	—	—	—	—	—	—	—	—	—	—	—	—	—	—	25
—	—	—	—	—	—	—	—	—	—	—	—	—	—	—	—	—	—	—	39
—	—	—	—	—	—	—	—	—	—	—	—	—	—	—	—	—	—	—	690
11	13	7	12	8	18	13	8	4	5	3	14	7	7	5	3	—	—	—	77
—	—	—	—	—	—	—	—	—	—	—	—	—	—	—	—	—	—	—	106
—	—	—	—	—	—	—	—	—	—	—	—	—	—	—	—	—	—	—	6
—	—	—	—	—	—	—	—	—	—	—	—	—	—	—	—	—	—	—	6
—	—	—	—	—	—	—	—	—	—	—	—	—	—	—	—	—	—	—	9
—	—	—	—	—	—	—	—	—	—	—	—	—	—	—	—	—	—	—	5
99	110	57	100	87	86	65	53	34	38	46	176	144	175	94	64	30	9	1	6,792

Tab. 28. Tiden för arbetets början och slut,

Arbetsställe.	Arbetstiden				Raster		
	börjar kl.	slutar			frukost kl.	middag kl.	ändring för lördag kl.
		lördag kl.	dagen före andra hålgdagar. kl.	öfr. dagar kl.			
1	2.	3	4	5	6	7	8
1 De Förenade Yllefabrikerna A. B. ¹⁾	7 f. m.	6 e. m.	6 e. m.	6 e. m.	—	12—1 e. m.	—
2 A. B. Helsingfors Mekaniska Väfveri	7 »	5 »	5 »	6 »	—	12—1 »	—
3 A. B. Helsingfors Sidenväfveri . . .	7 1/2 »	6 »	6 »	7 »	9 1/2—10 f. m.	1—2 »	—
4 A. B. Ekenäs Yllevarufabrik O. Y.	7 »	6 »	12 midd.	7 »	—	12—1 »	—
5 Antskog Klädesfabriks A. B.	6 »	1 »	1 e. m.	7 »	8 1/2—9 »	1—2 »	—
6 Orimattilan Villakehruutehdas	6 1/2 »	6 »	6 »	7 »	8 1/2—9 »	1—2 »	—
7 A. B. John Barker	6 »	3 »	3 »	7 »	8—8 1/2 »	1—2 »	9—9 1/2 f. m.
8 Åbo Klädesfabriks A. B.	6 1/2 »	2 1/2 »	6 »	7 »	8 1/2—9 »	1—2 »	9 1/2—10 »
9 Björneborgs Bomullsmanuf. A. B.	6 »	3 »	3 »	7 »	8 1/2—9 »	1—2 »	8—9 »
10 Rauman Villakehruu- ja Värjäyslaitos	6 »	6 »	6 »	7 »	8—8 1/2 »	1—2 »	—
11 Littois, A. B.	9 »	6 »	6 »	6 »	—	1—2 »	—
12 Karlsmarks Fabriks A. B. ²⁾	8 »	—	1 »	6 »	—	1—2 »	—
13 Mouhijärven Villakehruu- ja Värjäys O. Y.	6 »	6 »	6 »	8 »	8—9 »	2—3 »	—
14 O. Y. Printz & K:t	6 »	6 »	2 »	7 »	8—9 »	1—2 »	—
15 Hämeenlinnan Verkatehdas O. Y.	7 »	6 »	6 »	7 »	—	12—2 »	—
16 Finlayson & Co, till 10 sept. ³⁾ . . .	8 »	3 »	3 »	6 »	—	2—3 »	ingen
17 » , efter 10 sept.	8 »	—	—	6 »	—	2—3 »	—
18 T:fors Linne- och Järnmanuf. A. B. ⁴⁾	6 »	5 »	5 »	7 »	8—9 »	1—2 »	—
19 Tampereen Puuyillateollisuus O. Y. ⁵⁾	6 »	3 »	3 »	7 »	8—9 »	1 1/2—3 »	8—9 »
20 Tammerfors Klädesfabriks A. B. ⁶⁾ . .	6 »	3 »	3 »	7 »	8—9 »	1—2 »	8—9 »
21 A. B. (F. Klingendahl & Co O. Y. ⁷⁾	7 »	1 »	1 »	1 »	—	—	—
22 O. Y. Suomen Trikootehdas A. B. . . .	6 1/2 »	1 1/2 »	1 1/2 »	7 »	8 1/2—9 »	1—2 1/2 »	8 1/2—9 »
23 Tampereen Villakehruutehdas	7 »	6 »	6 »	7 »	8 3/4—9 »	1—2 1/2 »	—
24 This Peterson, Yllespinneri & Väfveri	6 »	3 »	3 »	7 »	8—9 »	1—2 »	8—9 »
25 H. Liljeroos'in Villakehruulaitos . . .	6 »	5 »	1 »	7 »	8—9 »	1—2 »	—
26 Forssa A. B. ⁸⁾	6 »	3 »	3 »	7 »	8—8 3/4 »	1—2 »	8—8 3/4 »
27 De Förenade Yllefabrikerna A. B.	6 1/2 »	6 »	6 »	6 »	8 1/2—9 »	1—2 »	—
28 Kosken Verkatehdas ⁹⁾	6 »	6 »	6 »	7 »	8—9 »	1—2 »	—
29 T:fors Linne- och Järnmanuf. A. B.	6 »	5 »	1 »	7 »	8—9 »	1—2 »	—
30 Harju Yllefabriks A. B.	6 »	6 »	12 midd.	7 »	8 1/2—9 »	1—2 »	—
31 Siikakosken O. Y.	6 »	6 »	6 e. m.	7 »	8—9 »	1—2 »	—
32 Vasa Bomullsmanufaktur A. B.	6 »	3 »	3 »	6 »	8—9 »	2—3 »	8—9 »
33 A. B. Vasa Yllevarufabrik	7 »	6 »	6 »	7 »	9 1/2—10 »	1—2 1/2 »	—
34 Oravais Fabriks A. B.	6 »	2 »	2 »	7 »	8 1/2—9 »	1—2 1/4 »	8 1/2—9 »
35 Jeppo Ullspinneri, C. J. von Essen . .	7 »	6 1/2 »	6 »	7 »	—	1—2 »	—
36 Hugo Grönlund'in Villakehruutehdas	7 »	6 »	1 »	7 »	—	1—2 »	—
37 A. B. P. G. Holm O. Y.	6 »	6 »	6 »	7 »	8—8 1/2 »	1—2 »	—
38 Killinkosken Tehdasten O. Y. ¹⁰⁾ . . .	—	—	—	—	—	—	—

raster samt arbetstimmar år 1902.

Arbetstimmar i veckan.	Beräknadt antal arbetstimmar år 1902.	A n m ä r k n i n g a r .
9	10	11
60.	2,770—3,030	1) <i>De Förenade Yllefabrikerna A. B.</i> : De olika antalen arbetstimmar per
59	2,970	år bero på, att arbetet inom spinneriet och väfveriet delvis och i
59	2,970	olika grad varit inskränkt under året.
65	3,222	2) <i>Karlsmarks Fabriks A. B.</i> : Arbetet har varit inställt om lördagarna.
64	3,182	Dagen före haldag har arbetats från 8—1 utan rest.
65	3,142	3) <i>Finlayson & Co.</i> : Om lördag har arbetet börjat 9 f. m. i st. f. 8 f. m.
66	3,333	Under år 1903 har arbetsordningen varit följande: arbetet börjar
62 ¹ / ₂	3,146	9 f. m. och fortgår till 6 e. m. med rast 2—3 e. m. Om lördag har
65 ¹ / ₂	3,278	arbetet varit inställt. Detta ger 40 arbetstimmar i veckan och 2,008
68	3,424	under året. Från den 9 april 1904 hafva alla afdelningar utom spin-
48	2,424	neriet börjat 6 f. m. Färgeriet slutat 7 e. m., de öfriga 6 e. m. Raster
45	2,378	8—9 f. m. och 1—2 e. m.
70	3,305	4) <i>Tammerfors Linne- och Järnmanufaktur A. B.</i> : I enlighet med en af ett
65	3,272	stort antal af fabriksens arbetare framstald anhållan har arbetstiden
59	2,889	från den 2 mars 1904 förkortats till 10 timmar per dag. Arbetet
51	} 2,483	börjar 6 f. m. och slutar 6 e. m. med raster från 8—9 f. m. och
45		1—2 e. m. För lördagar gäller samma ordning. Detta ger 60 arbets-
64	3,212	timmar per vecka och 3,030 timmar per år.
60 ¹ / ₂	3,030	5) <i>Tampereen Puuvillateollisuus O. Y.</i> : Från augusti 1903 infördes följande
63	3,048—3,152	ordning: Om lördag börjar arbetet 6 f. m., andra dagar 7 f. m. och
36	1,808	fortgår om lördag till 3 e. m. med rast från 8—9 f. m. Öfriga da-
59	2,940	gar till 7 e. m. med rast från 12—1 ¹ / ₂ e. m. Detta ger 60 ¹ / ₂ timmar
60 ¹ / ₂	3,045	i veckan och 3,030 per år.
63	3,060	6) <i>Tammerfors Klädesfabriks A. B.</i> : De olika antalen arbetstimmar per år
64	3,182	bero på, att arbetet inom olika afdelningar varit i olika grad
64 ¹ / ₂	2,428—3,120	inskränkt.
60	2,620	7) <i>A. B. F. Klingendahl & Co O. Y.</i> : År 1903 har arbetstiden börjat 6 f.
62—65	3,121—3,272	m. och slutat lördag 3 e. m., öfriga dagar 7 e. m. Om lördag end-
55 ¹ / ₂	2,753	ast rast 8—9 f. m., öfriga dagar därjämte 1—2 e. m. Detta ger 63
68	3,374	timmar per vecka och 3,152 timmar per år.
65	3,272	8) <i>Forssa A. B.</i> : De olika antalen arbetstimmar per år bero på, att arbe-
58	2,661	tet inom olika afdelningar varit i olika grad inskränkt. Från den 20
59	2,970	juli 1903 slutar arbetet om lördagar som förut 3 e. m., men öfriga
63 ³ / ₄	3,187	dagar 6 e. m. Detta ger 59 ¹ / ₂ t. per vecka och 2,980 t. per år.
65 ¹ / ₂	3,289	9) <i>Kosken Verkatehdas</i> : Vid väfveriet var middagsrasten ¹ / ₂ timme längre.
65	3,232	10) <i>Källinkosken Tehdasten O. Y.</i> : Fabriken stod 1902. Under 1903 har ar-
68	3,424	betet börjat 6 f. m. och slutat lördag 6 e. m., öfriga dagar 7 e. m.
—	—	med raster 8—9 f. m. och 1—2 e. m. Detta ger 65 timmar i veckan
		och 3,272 per år.

Tab. 29. Öfvertidsarbete under år 1902.

O r t.	Antal arbetsställen.	Antal arbetare som haft öfvertidsarbete under												Summa		Antal öfvertidstimmar för	
		högst 4 veckor.		5—8 veckor.		9—12 veckor.		21—26 veckor.		mer än 26 veckor.		ej uppg. antal veckor.					
		m.	kv.	m.	kv.	m.	kv.	m.	kv.	m.	kv.	m.	kv.	m.	kv.	m.	kv.
1	2	3	4	5	6	7	8	9	10	11	12	13	14	15	16	17	18
Pojo s:n	1	—	1	7	25	9	6	—	—	—	—	—	—	16	32	1,584	2,544
Åbo	2	18	80	—	—	10	164	—	—	—	—	—	3	31	244	2,916	22,766
Björneborg	1	—	—	—	—	—	—	—	—	—	—	11	2	11	2	412	—
Raumo	1	—	—	—	—	—	—	—	—	—	—	1	—	1	—	6	—
Tavastehus	1	1	21	1	—	—	—	—	—	—	—	—	—	2	21	144	792
Tammerfors	6	1	85	2	34	8	15	1	—	—	5	45	16	57	155	4,584	8,482
Hausjärvi s:n	1	—	—	—	4	—	—	—	—	—	—	—	—	—	4	—	240
Libelits s:n	1	—	—	—	—	1	—	—	—	—	—	—	—	1	—	144	—
Oravais s:n	1	—	—	—	—	—	—	—	—	12	74	3	—	15	74	7,560	44,400
Jeppo s:n	1	—	—	—	—	—	—	—	—	—	—	—	2	—	2	—	—
Summa	16	20	187	10	63	28	185	1	—	12	79	63	20	134	534	17,350	79,224

Tab. 30. Nattarbete under år 1902.

O r t.	Antal arbetsställen.	Antal arbetare som haft nattarbete		Antal timmar nattarbete för	
		m.	kv.	m.	kv.
1	2	3	4	5	6
Pojo s:n	1	7	4	5,954	1,152
Hvittis s:n	1	4	18	—	—
Tammerfors	3	22	74	26,990	99,390
Tammela s:n	1	10	3	3,150	750
Hausjärvi s:n	1	2	4	750	3,490
Koskis s:n	1	3	12	360	1,440
Valkeala s:n	1	3	15	750	3,750
Libelits s:n	1	—	10	—	1,670
Virfois s:n	1	—	1	—	1,000
Summa	11	51	141	*37,954	112,642

Tab. 31. Pensions- och understöds-kassor för textilarbetare.

	Litkois A. B.	Finlayson & Co	T-fors Linne- spinneri.	T-fors Klädes- fabr.	Forssa A. B.	Summa
1	2	3	4	5	6	7
Delegare vid början af 1902, män	48	375	483	—	609	—
» » » » » , kvinnor	138	580	886	—	634	—
Summa	186	955	1,369	253	1,243	4,006
Delegare vid slutet af 1902, män	39	360	405	—	613	—
» » » » » , kvinnor	104	555	893	—	596	—
Summa	143	915	1,298	253	1,209	3,818
Pensionstagare, antal	17	260	139	13	85	514
Utbetalade pensioner <i>Frk.</i>	1,680:17	28,615:90	17,535:50	1,738:—	7,430:—	56,999:57
Inkomster 1902.						
Behållning från föregående år <i>Frk.</i>	216:51	156,313:70	189,731:71	942:76	164,441:07	511,645:75
Årliga medlemsavgifter »	786:20	—	6,682:35	—	—	7,468:55
Bidrag af arbetsgifvaren »	786:20	—	2,000:—	—	—	2,786:20
Räntor »	2,921:95	8,712:61	10,545:69	3,672:71	7,760:37	33,613:33
Gåfvor »	26:65	—	4:—	—	—	30:65
Inbetalade lån, lyftade depositioner »	51,869:54	—	16,950:—	—	—	68,819:54
Öfverföringar från sjukkassan »	—	20,327:68	3,010:—	430:75	6,262:32	30,030:75
Vinst å obligationer »	—	7,535:59	—	—	—	7,535:59
Öfriga inkomster (plikter) »	—	—	443:45	116:70	—	560:15
Summa inkomster <i>Frk.</i>	56,607:05	192,889:58	229,367:20	5,162:92	178,463:76	662,490:51
Utgifter 1902.						
Utbetalade pensioner <i>Frk.</i>	1,680:17	28,615:90	17,535:50	1,738:—	7,430:—	56,999:57
Omkostnader »	—	424:39	165:—	—	—	589:39
Utgifna lån, insatt på deposition »	54,926:88	—	27,500:—	—	—	82,426:88
Öfriga utgifter »	—	—	449:15	—	305:—	754:15
Behållning »	—	163,849:29	183,717:55	3,424:92	170,728:76	521,720:52
Summa utgifter <i>Frk.</i>	56,607:05	192,889:58	229,367:20	5,162:92	178,463:76	662,490:51
Tillgångar den 31/12 1902	52,591:47	163,849:29	183,717:55	70,424:92	170,728:76	641,311:99

T a b. 32. Sjuk- och begravnings-

	Antskog Klädesf.	Lithois A. B.	Karlsmarks Klädesf.	O. Y. Printz & K.t.	Finlayson & Co.	
	1	2	3	4	5	6
1 Delegare vid början af 1902, män	18	48	24	10	719	
2 » » » » » kvinnor	25	138	97	36	1,811	
3 Summa	43	186	121	46	2,530	
4 Delegare vid slutet af 1902, män	18	39	22	8	678	
5 » » » » » kvinnor	25	104	63	18	1,590	
6 Summa	43	143	85	26	2,268	
7 Sjukdomsfall (icke af olycksfall), antal	4	21	9	—	213	
8 » » » » » sjukdagar	42	420	508	—	6,494	
9 » » » » » sjukhjälp, <i>Smc.</i>	55:—	305:50	404:—	—	4,534:65	
10 Sjukdomsfall (af olycksfall), antal	—	—	—	—	35	
11 » » » » » sjukdagar	—	—	—	—	805	
12 » » » » » sjukhjälp . . . <i>Smc.</i>	—	—	—	—	972:60	
13 Dödsfall, antal	—	1	1	—	20	
14 Inkomster 1902.						
15 Behållning från föregående år <i>Smc.</i>	1,754:98	67:60	10,864:56	132:68	25,552:60	
16 Inträdesafgifter	16:—	2:—	1:50	—	—	
17 Årliga medlemsafgifter »	66:—	334:25	749:50	223:50	19,213:75	
18 Bidrag af arbetsgifvaren »	—	167:35	—	—	2,000:—	
19 Räkntor »	—	653:12	69:19	52:50	1,290:52	
20 Gåfvor »	—	12:25	—	—	—	
21 Lyftade depositioner »	—	11,333:38	—	—	—	
22 Öfriga inkomster »	—	3:40	8:50	—	960:30	
23 Summa inkomster <i>Smc.</i>	1,836:98	12,573:35	11,693:25	408:68	49,017:17	
24 Utgifter 1902.						
25 Utbetalad kontant sjukhjälp <i>Smc.</i>	55:—	305:50	404:—	—	4,534:65	
26 » » » » » begravningshjälp »	—	50:—	20:—	—	410:—	
27 Tillfälliga kontanta understöd »	—	—	—	—	—	
28 Läkarearvode och medicin åt delegare »	—	—	—	—	—	
29 Vård å sjukhus »	—	—	—	—	419:40	
30 Omkostnader »	—	—	—	—	47:50	
31 Utgifna lån, insatt på deposition »	—	11,971:34	—	—	—	
32 Öfverföringar till pensionskassan och reserv- fonden »	—	—	—	—	24,746:61	
33 Öfriga utgifter »	1:90	—	—	—	—	
34 Behållning »	1,780:08	246:51	11,269:25	408:68	18,859:01	
35 Summa utgifter <i>Smc.</i>	1,836:98	12,573:35	11,693:25	408:68	49,017:17	
36 Tillgångar den 31/12 1902 <i>Smc.</i>	1,780:08	12,400:01	11,269:25	1,280:43	18,859:01	

hjälpkassor för textilarbetare.

T:fors Linn- spinneri.	T:jean Puvilla- teoll. O. Y.	T:fors Klädsef.	A. B. F. Klin- gendahl & Co.	Forssa A. B.	Koskis Klä- desf.	Sittakoski O. Y.	Vasa Bom- ullsf.	Summa.	
7	8	9	10	11	12	13	14	15	
483	161	60	34	598	14	8	295	2,472	1
886	355	205	170	628	25	25	832	5,233	2
1,369	516	265	204	1,226	39	33	1,127	7,705	3
405	152	58	27	602	13	9	293	2,324	4
893	412	182	157	590	16	37	802	4,889	5
1,298	564	240	184	1,192	29	46	1,095	7,213	6
189	95	48	12	192	4	3	469	1,259	7
5,418	2,476	2,506	675	8,651	143	119	9,884	37,336	8
4,126:—	2,403:15	2,124:90	512:50	7,689:15	143:30	68:20	9,277:85	31,644:20	9
—	13	4	1	2	—	—	4	59	10
—	567	162	30	41	—	—	103	1,708	11
—	685:60	117:80	20:—	25:—	—	—	121:40	1,942:40	12
9	3	3	2	11	—	2	10	62	13
25,790:68	—	667:19	1,812:50	50,000:—	10,085:78	135:06	43,625:80	170,489:43	14
—	—	—	—	—	—	—	163:—	182:50	15
6,012:95	4,683:35	1,739:—	1,224:50	7,804:75	346:50	336:16	7,491:10	50,225:31	16
1,000:—	2,341:70	869:50	429:40	3,902:40	346:50	112:05	3,529:50	14,698:40	17
1,194:93	697:55	728:51	83:04	2,285:52	472:96	70:22	2,011:47	9,609:53	18
—	—	—	—	—	60:—	—	—	72:25	19
6,000:—	—	—	—	—	—	—	—	17,333:38	20
—	1,863:26	—	63:70	293:80	—	—	72:60	3,265:56	21
39,998:56	9,585:86	4,004:20	3,613:14	64,286:47	11,311:74	653:49	56,893:47	265,876:36	22
4,126:—	3,088:75	2,242:70	532:50	7,714:15	143:30	68:20	8,157:45	31,372:20	23
220:—	—	150:—	100:—	310:—	—	50:—	475:—	1,785:—	24
—	20:—	—	—	—	—	—	220:—	240:—	25
—	—	—	458:60	—	267:20	—	—	725:80	26
241:35	8:40	—	—	—	—	—	1,241:80	1,910:95	27
165:—	51:—	150:—	—	—	—	—	400:—	813:50	28
11,575:—	—	—	—	—	—	—	—	23,546:34	29
3,010:—	—	430:75	—	6,262:32	—	—	—	34,449:68	30
—	36:37	—	6:—	—	—	24:—	21:—	89:27	31
20,661:21	6,381:34	1,030:75	2,516:04	50,000:—	10,901:24	511:29	46,378:22	170,943:62	32
39,998:56	9,585:86	4,004:20	3,613:14	64,286:47	11,311:74	653:49	56,893:47	265,876:36	33
20,661:21	17,639:69	14,835:75	2,516:04	50,000:—	10,901:24	2,021:31	46,378:22	210,242:24	34

Tab. 33. Arbetare som äro delegare i understöds-kassor.

Arbetsställe.	Manliga arbetare.					Kvinliga arbetare.		
	ogifta, tillhörande		gifta o. enkl. tillhörande.		Summa.	ogifta, tillhörande	gifta o. enkor, tillhörande	Summa.
	1 kassa.	2 kassor.	1 kassa.	2 kassor.		1 kassa.	1 kassa.	
1	2	3	4	5	6	7	8	9
De Förenade Yllefabrikerna A. B.	1	—	3	—	4	—	—	—
A. B. Helsingfors Mekaniska Väfveri. . . .	—	1	—	—	1	—	1	1
A. B. Ekenäs Yllevarufabrik O. Y.	—	—	1	—	1	—	—	—
Antskog Klädesfabriks A. B.	10	—	13	—	23	41	4	45
A. B. John Barker	—	—	14	1	15	11	2	13
Åbo Klädesfabriks A. B.	—	—	9	—	9	8	1	9
Björneborgs Bomullsmanufaktur A. B. . . .	20	—	41	—	61	310	30	340
Littois A. B.	10	—	31	—	41	69	7	76
Karlsmarks Fabriks A. B.	4	—	19	—	23	48	6	54
O. Y. Printz & K:t	—	—	—	—	—	6	—	6
Finlayson & C:o.	273	—	383	—	656	1,347	60	1,407
Tammerfors Linne- o. Järnmanufaktur A. B.	209	—	226	—	435	827	30	857
Tampereen Puuvillateollisuus O. Y.	55	—	99	—	154	302	77	379
Tammerfors Klädesfabriks A. B.	19	—	37	—	56	195	20	215
A. B. F. Klingendahl & C:o O. Y.	11	—	19	—	30	157	27	184
Forssa A. B.	178	—	373	—	551	490	51	541
De Förenade Yllefabrikerna A. B.	—	—	1	—	1	—	—	—
Kosken Verkatehdas, A. Korhonen.	8	—	8	—	16	23	3	26
Tammerfors Linne- o. Järnmanufaktur A. B.	—	—	1	—	1	—	—	—
Harju Yllefabriks A. B.	—	—	—	—	—	2	—	2
Siikakosken O. Y.	2	—	6	—	8	36	3	39
Vasa Bomullsmanufaktur A. B.	90	—	157	—	247	551	120	671
Summa	890	1	1,441	1	2,333	4,423	442	4,865

Tab. 34. Arbetare som äro medlemmar af nykterhetsförening.

Arbetsort.	Män	Kvinnor	Summa
1	2	3	4
Helsingfors	1	57	58
Åbo	—	8	8
Björneborg	—	33	33
Tavastehus	3	3	6
Tammerfors	28	174	202
Tammela s:n	9	21	30
Hausjärvi s:n	—	4	4
Nikolaistad	17	81	98
Virdois s:n	2	2	4
Summa	60	383	443

Tab. 35. Arbetare som äro medlemmar af arbetareförening.

Arbetsort.	Män	Kvinnor	Summa
1	2	3	4
Helsingfors	5	52	57
Åbo	6	4	10
Björneborg	18	32	50
Mouhijärvi s:n	1	—	1
Tavastehus	—	4	4
Tammerfors	21	61	82
Tammela s:n	148	70	218
Hausjärvi s:n	1	2	3
Nikolaistad	44	95	139
Virdois s:n	1	—	1
Summa	245	320	565

Tab. 36. De manliga arbetarens

(Enligt arbetarens

g=godt, tg=tämligen godt,

O r t.	12—17 år.					18—29 år					30—39 år				
	g.	tg.	k.	d.	s:a	g.	tg.	k.	d.	s:a	g.	tg.	k.	d.	s:a
1	2	3	4	5	6	7	8	9	10	11	12	13	14	15	16
1 Nylands län:															
2 Helsingfors	6	—	—	—	6	28	4	—	—	32	19	2	—	—	21
3 Ekenäs	4	—	—	—	4	4	1	—	—	5	4	—	—	—	4
4 Pojo s:n	4	—	—	—	4	10	—	—	—	10	8	—	—	—	8
5 Orimattila s:n	—	—	—	—	—	3	—	—	—	3	1	—	—	—	1
6 Summa	14	—	—	—	14	45	5	—	—	50	32	2	—	—	34
7 Åbo o. Bborgs län:															
8 Åbo	9	—	—	—	9	20	—	—	—	20	29	4	—	—	33
9 Björneborg	6	—	—	—	6	23	5	—	—	28	22	2	—	—	24
10 Raumo	—	—	—	—	—	—	—	—	—	—	—	—	—	—	—
11 Lundo s:n	4	—	—	—	4	5	2	—	—	7	6	1	—	—	7
12 Ulfsby s:n	1	—	—	—	1	5	2	—	—	7	3	—	—	—	3
13 Mouhijärvi s:n	—	—	—	—	—	1	—	—	—	1	1	2	—	—	3
14 Hvittis s:n	—	—	—	—	—	3	—	—	—	3	2	1	—	—	3
15 Summa	20	—	—	—	20	57	9	—	—	66	63	10	—	—	73
16 Tavastehus län:															
17 Tavastehus	1	—	—	—	1	3	1	—	—	4	3	2	—	—	5
18 Tammerfors	261	14	2	1	278	375	70	11	5	461	244	61	11	2	318
19 Tammela s:n	75	6	1	—	82	114	32	8	—	154	74	22	8	—	104
20 Hausjärvi s:n	4	—	—	—	4	19	2	—	—	21	8	2	—	—	10
21 Koskis s:n	1	—	—	—	1	9	—	—	—	9	4	4	—	—	8
22 Summa	342	20	3	1	366	520	105	19	5	649	333	91	19	2	445
23 Viborgs län:															
24 Valkeala s:n	1	—	—	—	1	2	—	—	—	2	3	2	—	—	5
25 Kuopio län:															
26 Libelits s:n	2	—	—	—	2	1	1	—	—	2	3	—	—	—	3
27 Vasa län:															
28 Nikolaistad	40	1	—	—	41	75	8	4	—	87	52	8	—	—	60
29 Oravais s:n	5	1	—	—	6	15	—	—	—	15	9	1	—	—	10
30 Jeppo s:n	—	—	—	—	—	2	—	—	—	2	2	—	—	—	2
31 Virdois s:n	1	—	—	—	1	3	—	—	—	3	1	2	—	—	3
32 Summa	46	2	—	—	48	95	8	4	—	107	64	11	—	—	75
33 Summa summarum	425	22	3	1	451	720	128	23	5	876	498	116	19	2	635

hälsotillstånd i olika åldrar.

egna uppgifter).

k=klent, d=dåligt.

40-49 år.					50-59 år.					60 år och öfver					Summa					
g.	tg.	k.	d.	s:a	g.	tg.	k.	d.	s:a	g.	tg.	k.	d.	s:a	g.	tg.	k.	d.	s:a	
17	18	19	20	21	22	23	24	25	26	27	28	29	30	31	32	33	34	35	36	
																				1
4	1	—	1	6	1	—	—	—	1	—	1	—	—	1	58	8	—	1	67	2
4	—	—	—	4	4	—	—	—	4	1	—	—	—	1	21	1	—	—	22	3
4	—	—	—	4	—	—	—	—	—	—	—	—	—	—	26	—	—	—	26	4
—	—	—	—	—	—	—	—	—	—	—	—	—	—	—	4	—	—	—	4	5
12	1	—	1	14	5	—	—	—	5	1	1	—	—	2	109	9	—	1	119	6
																				7
19	4	1	—	24	6	—	—	—	6	1	2	—	—	3	84	10	1	—	95	8
9	2	—	—	11	1	1	—	—	2	1	—	—	—	1	62	10	—	—	72	9
3	—	—	—	3	—	1	—	—	1	—	—	—	—	—	3	1	—	—	4	10
8	2	—	—	10	7	2	—	—	9	2	2	—	—	4	32	9	—	—	41	11
7	1	—	—	8	3	2	—	—	5	—	—	—	—	—	19	5	—	—	24	12
—	—	—	—	—	—	—	—	—	—	—	—	—	—	—	2	2	—	—	4	13
—	—	—	—	—	—	—	—	—	—	—	—	—	—	—	5	1	—	—	6	14
46	9	1	—	56	17	6	—	—	23	4	4	—	—	8	207	38	1	—	246	15
																				16
3	1	—	—	4	2	—	—	—	2	—	—	—	—	—	12	4	—	—	16	17
155	59	15	4	233	97	38	12	4	151	49	32	5	2	88	1,181	274	56	18	1,529	18
79	29	4	2	114	46	19	5	2	72	27	13	1	—	41	415	121	27	4	567	19
—	—	—	—	—	2	1	—	—	3	—	1	—	—	1	33	6	—	—	39	20
1	2	—	—	3	3	3	—	—	6	1	4	—	—	5	19	13	—	—	32	21
238	91	19	6	354	150	61	17	6	234	77	50	6	2	135	1,660	418	83	22	2,183	22
																				23
1	1	—	—	2	—	1	—	—	1	1	—	—	—	1	8	4	—	—	12	24
																				25
2	—	—	—	2	2	—	—	—	2	—	—	—	—	—	10	1	—	—	11	26
																				27
27	10	—	—	37	17	8	3	—	28	9	1	—	—	10	220	36	7	—	263	28
8	2	—	—	10	3	—	—	—	3	1	—	—	—	1	41	4	—	—	45	29
1	—	—	—	1	—	—	—	—	—	—	—	1	—	1	5	—	1	—	6	30
3	—	—	—	3	—	—	—	—	—	—	—	—	—	—	8	2	—	—	10	31
39	12	—	—	51	20	8	3	—	31	10	1	1	—	12	274	42	8	—	324	32
338	114	20	7	479	194	76	20	6	296	93	56	7	2	158	2,268	512	92	23	2,895	33

Tab. 37. De kvinliga arbetarens

(Enligt arbetarens

g = godt, tg = tämligen godt,

O r t.	12—17 år					18—29 år					30—39 år				
	g.	tg.	k.	d.	s.a.	g.	tg.	k.	d.	s.a.	g.	tg.	k.	d.	s.a.
1	2	3	4	5	6	7	8	9	10	11	12	13	14	15	16
1 Nylands län:															
2 Helsingfors	77	6	3	—	86	305	35	7	1	348	34	7	2	—	43
3 Ekenäs	4	—	—	—	4	26	—	—	—	26	1	2	—	—	3
4 Pojo s:n	4	—	—	—	4	20	7	1	—	28	10	1	1	1	13
5 Orimattila s:n	5	—	—	—	5	1	—	—	—	1	1	—	—	—	1
6 Summa	90	6	3	—	99	352	42	8	1	403	46	10	3	1	60
7 Åbo o. Björns län:															
8 Åbo	51	4	4	—	59	225	58	8	1	292	36	11	3	—	50
9 Björnsborg	87	3	3	—	93	204	24	—	—	228	17	3	—	—	20
10 Raumo	—	—	—	—	—	1	—	—	—	1	2	—	—	—	2
11 Lundo s:n	6	—	—	—	6	32	2	1	—	35	9	4	1	—	14
12 Ulfsby s:n	7	1	—	—	8	31	3	2	—	36	2	2	1	—	5
13 Mouhjärvi s:n	—	—	—	—	—	6	1	—	—	7	—	—	—	—	—
14 Hvittis s:n	2	1	—	—	3	12	8	—	—	20	1	—	—	—	1
15 Summa	153	9	7	—	169	511	96	11	1	619	67	20	5	—	92
16 Tavastehus län:															
17 Tavastehus	—	—	—	—	—	18	6	1	—	25	3	—	1	—	4
18 Tammerfors	414	33	16	2	465	1,549	286	95	29	1,959	291	113	46	10	460
19 Tammela s:n	75	7	2	—	84	285	53	11	—	349	87	34	11	—	132
20 Hausjärvi s:n	16	1	—	—	17	95	14	3	—	112	9	4	—	—	13
21 Koskis s:n	3	—	—	—	3	20	1	2	—	23	5	2	—	—	7
22 Summa	508	41	18	2	569	1,967	360	112	29	2,468	395	153	58	10	616
23 Viborgs län:															
24 Valkeala s:n	3	1	—	—	4	15	—	—	—	15	3	—	—	—	3
25 Kuopio län:															
26 Libelits s:n	4	—	—	—	4	28	4	—	—	32	1	—	—	—	1
27 Vasa län:															
28 Nikolaistad	79	7	—	—	86	412	69	8	—	489	86	22	2	—	110
29 Oravais s:n	15	1	—	—	16	56	5	—	—	61	12	1	—	—	13
30 Jeppo s:n	4	—	—	—	4	4	—	—	—	4	1	—	—	—	1
31 Virdois s:n	—	—	—	—	—	10	2	—	—	12	1	1	—	—	2
32 Summa	98	8	—	—	106	482	76	8	—	566	100	24	2	—	126
33 Summa summarum	856	65	28	2	951	3,355	578	139	31	4,103	612	207	68	11	898

Tab. 38. Bland arbetarena

(Enligt arbetarens

Sjukdomens beskaffenhet.	Helsingfors		Åbo		Tammerfors		Tammela sn		Nikolaistad	
	m.	kv.	m.	kv.	m.	kv.	m.	kv.	m.	kv.
1	2	3	4	5	6	7	8	9	10	11
1 Allmän svaghet ¹⁾	2	13	—	19	19	164	5	20	1	22
2 Lung- och strupåkommor	—	23	2	34	50	152	21	22	17	54
3 <i>Däraf lungsot</i>	—	1	1	8	9	65	8	6	—	11
4 Tuberkulos	—	—	—	—	—	—	—	—	2	—
5 Mag- och tarmsjukdomar	2	2	—	3	24	26	14	4	6	13
6 Hjärtåkommor	—	—	—	—	2	5	—	2	—	6
7 Reumatism	1	—	1	1	29	36	7	5	5	3
8 Ögonsjukdomar	1	3	—	2	4	21	—	4	1	3
9 Öronsjukdomar	—	—	—	1	3	3	1	1	1	2
10 Hudutslag å händerna	—	—	—	—	—	1	—	1	—	—
11 Sjuka ben eller fötter (af ståendet)	—	—	—	—	2	13	1	1	2	4
12 Andra sjukdomar ²⁾	3	6	1	11	18	63	14	30	6	6
13 Följder af olycksfall	—	—	3	2	4	5	5	4	—	—
Summa	9	47	7	73	155	489	68	94	41	113

¹⁾ Under rubriken Allmän svaghet hafva upptagits också de fall, då arbetaren klagat öfver nerbetaren klagat öfver hufvudvärk, andtäppa, värk i ryggen eller bröstet m. m. d.

förekommade sjukdomar.

egna uppgifter).

H e l a l a n d e t.												Tillv. af bomullsvaror.		Tillv. af linnevaror.		Tillv. af yllevoror.		Summa.		
Under 20 år.		20—29 år		30—39 år		40—49 år		50—59 år		60 år o. öfver.		m.	kv.	m.	kv.	m.	kv.	m.	k.	
12	13	14	15	16	17	18	19	20	21	22	23	24	25	26	27	28	29	30	31	
4	22	9	124	9	58	7	33	—	22	1	4	10	138	10	37	10	88	30	263	1
16	79	30	161	17	45	19	21	12	16	1	1	61	191	26	55	8	77	95	323	2
3	27	4	46	4	20	5	4	2	5	1	—	14	60	2	18	3	24	19	102	3
1	—	1	—	—	—	—	—	—	—	—	—	2	—	—	—	—	—	2	—	4
—	4	17	19	16	13	15	10	6	6	—	—	33	31	13	13	8	8	54	52	5
—	2	—	9	—	3	2	2	—	2	—	—	1	11	—	1	1	6	2	18	6
—	—	1	9	6	9	21	16	14	15	9	—	30	30	10	13	11	6	51	49	7
2	2	2	15	—	4	1	4	—	8	1	2	2	15	3	12	1	8	6	35	8
1	1	—	3	1	3	1	1	1	—	1	—	3	6	2	1	—	1	5	8	9
—	—	—	1	—	1	—	—	—	—	—	—	—	2	—	—	—	—	—	2	10
—	4	—	3	1	3	2	3	2	3	1	2	4	9	—	8	2	1	6	18	11
3	13	8	—58	8	21	12	27	14	8	3	3	34	70	5	26	9	34	48	130	12
1	2	2	4	3	2	—	2	2	—	4	2	10	6	2	2	—	4	12	12	13
28	129	70	406	61	162	80	119	51	80	21	14	190	509	71	168	50	233	311	910	14

visitet eller blodbrist. ²⁾ Under rubriken Andra sjukdomar hafva bl. a. också upptagits de fall, då ar-

Tab. 39. Bland arbetarena inträffade

(Enligt uppgifter)

Dödsorsak.	Den affidnas ålder vid dödsfallet.												
	12—17 år		18—29 år		30—39 år		40—49 år		50—59 år		60 år o. öfver		
	m.	kv.	m.	kv.	m.	kv.	m.	kv.	m.	kv.	m.	kv.	
	2	3	4	5	6	7	8	9	10	11	12	13	
1 Tyfus	—	—	—	3	1	1	—	—	—	1	—	—	
2 Barnsäng	—	—	—	4	—	—	—	—	—	—	—	—	
3 Ros	—	—	—	—	—	1	—	—	—	—	1	—	
4 Difteri	—	—	—	—	1	—	—	—	—	—	—	—	
5 Andra febersjukdomar	—	—	2	3	1	—	—	—	1	1	—	—	
6 Lunginflammation	—	1	—	1	2	1	1	1	2	1	1	—	
7 Lungsäcksinflammation	—	—	—	—	—	—	1	—	—	—	—	—	
8 Lungsot	4	17	15	81	10	9	11	5	6	8	1	4	
9 Andra tuberkulösa sjukdomar	—	—	—	—	1	—	—	1	—	—	—	—	
10 Mag- och tarmsjukdomar	—	—	—	1	—	—	2	—	1	—	1	2	
11 Gulsot	—	—	—	—	—	—	—	—	—	—	1	—	
12 Tarmvred	—	—	—	1	—	—	—	—	1	—	—	—	
13 Bukhinneinflammation	—	—	—	—	2	2	—	—	—	—	—	—	
14 Hjärtfel	—	—	—	—	1	—	1	—	3	—	3	1	
15 Slag	—	—	—	—	1	—	—	—	3	2	5	—	
16 Sinnessjukdom	—	—	—	—	1	—	—	—	1	—	—	—	
17 Hjärnhinneinflammation	—	—	1	2	—	—	1	—	—	—	—	—	
18 Njurlidande	—	—	—	—	—	—	—	—	1	1	1	2	
19 Sjukdomar i blåsan	—	—	—	—	1	—	—	—	1	—	1	—	
20 Tumörer	—	—	1	1	1	—	1	1	2	1	3	—	
21 Reumatiska åkommor	—	—	1	1	—	—	1	—	1	—	1	—	
22 Ålderdomssvagheter	—	—	—	—	—	—	—	—	—	—	12	17	
23 Allmän svagheter	—	—	—	—	—	—	—	1	—	—	—	—	
24 Olyckshändelse	—	—	3	1	—	—	—	—	—	—	1	—	
25 Sjålfmord	—	—	1	—	—	—	—	—	—	—	—	—	
26	Summa	4	18	24	99	23	14	19	9	23	15	32	26

dödsfall åren 1898—1902.

från sjukassor).

Den afidnas civilstånd.								Varit sysselsatt inom							Summa	
Ogift		Gift		Enkl. o. enka.		Ej uppg.		bomullstillyv.		linnetillyv.		ylletillyv.				
m.	kv.	m.	kv.	m.	kv.	m.	kv.	m.	kv.	m.	kv.	m.	kv.	m.	kv.	
14	15	16	17	18	19	20	21	22	23	24	25	26	27	28	29	
—	4	1	—	—	1	—	—	—	2	1	3	—	—	1	5	
—	3	—	1	—	—	—	—	—	3	—	1	—	—	—	4	
—	1	1	—	—	—	—	—	1	—	—	1	—	—	1	1	
1	—	—	—	—	—	—	—	—	—	—	—	1	—	1	—	
2	3	2	—	—	—	—	1	3	3	—	—	1	1	4	4	
1	5	5	—	—	—	—	—	3	2	2	3	1	—	6	5	
—	—	—	—	1	—	—	—	—	—	1	—	—	—	1	—	
16	110	31	4	—	9	—	1	36	102	7	16	4	6	47	124	
—	1	—	—	—	—	1	—	—	—	—	1	1	—	1	1	
—	1	4	—	—	2	—	—	—	—	4	3	—	—	4	3	
—	—	—	—	1	—	—	—	—	—	1	—	—	—	1	—	
—	1	1	—	—	—	—	—	1	—	—	1	—	—	1	1	
—	2	2	—	—	—	—	—	1	—	1	2	—	—	2	2	
—	—	8	—	—	1	—	—	7	—	1	—	—	1	8	1	
1	1	6	—	2	1	—	—	8	2	1	—	—	—	9	2	
—	—	2	—	—	—	—	—	2	—	—	—	—	—	2	—	
1	2	1	—	—	—	—	—	2	1	—	1	—	—	2	2	
—	1	1	1	1	1	—	—	1	1	1	1	—	1	2	3	
—	—	3	—	—	—	—	—	3	—	—	—	—	—	3	—	
2	1	6	—	—	1	—	1	6	1	1	1	1	1	8	3	
1	1	2	—	1	—	—	—	3	—	1	1	—	—	4	1	
1	9	9	1	2	7	—	—	11	14	1	1	—	2	12	17	
—	1	—	—	—	—	—	—	—	1	—	—	—	—	—	1	
1	1	2	—	1	—	—	—	4	1	—	—	—	—	4	1	
—	—	1	—	—	—	—	—	1	—	—	—	—	—	1	—	
27	148	88	7	9	23	1	3	93	133	23	36	9	12	125	181	

Tab. 40. Bland arbetarena förekommande sjukdomsfall.

(Enligt uppgifter från sjukkassor).

Sjukdomens beskaffenhet.	m.		kv.		s:a	
	antal fall	antal sjuk-dagar	antal fall	antal sjuk-dagar	antal fall	antal sjuk-dagar
1	2	3	4	5	6	7
Tyfus	2	118	—	—	2	118
Frossa	—	—	2	40	2	40
Influensa	4	128	33	451	37	579
Lunginflammation	2	26	1	31	3	57
Lungsäcksinflammation	—	—	3	151	3	151
Lung- och strupkatarrh	9	185	33	494	42	679
Lungsot	3	198	21	1,663	24	1,861
Andra tuberkulösa sjukdomar	2	91	—	—	2	91
Angina och andra åkommor i svalget	2	33	16	259	18	292
Magkatarrh och dyspepsi	2	18	31	762	33	780
Magkräfta	—	—	1	70	1	70
Obstipatio (habituel)	—	—	1	23	1	23
Tarmkatarrh	1	29	11	131	12	160
Mask	—	—	2	31	2	31
Blindtarmsinflammation	1	8	—	—	1	8
Hjärtfel	1	121	3	215	4	336
Sinnessjukdom	—	—	2	144	2	144
Hysteri	—	—	4	237	4	237
Neurasteni	—	—	6	364	6	364
Andra hjärn- och nervsjukdomar	2	116	5	133	7	249
Anämi	—	—	5	222	5	222
Allmän svaghet	1	9	26	712	27	721
Skrofulösa och lymfkörtelsjukdomar	—	—	4	233	4	233
Njuråkomma	—	—	1	30	1	30
Blåskatarrh	—	—	3	115	3	115
Kvinnosjukdomar	—	—	6	88	6	88
Reumatism samt andra led- o. muskelaffektioner	3	55	13	368	16	423
Hudsjukdomar	1	45	4	165	5	210
Trachom	—	—	6	279	6	279
Andra ögonsjukdomar	—	—	2	37	2	37
Öronsjukdom	—	—	1	26	1	26
Tandsjukdom	—	—	1	9	1	9
Bölder, sårskador och olycksfall	13	321	6	68	19	389
Summa	49	1,501	253	7,551	302	9,052

Tab. 41. Bland arbetarena inträffade olycksfall åren 1890—1902.

Olycksfallets orsak och skadans beskaffenhet.	man		kvinna		båda könen	
	antal fall	antal sjuk- dagar	antal fall	antal sjuk- dagar	antal fall	antal sjuk- dagar
1	2	3	4	5	6	7
<i>Öppning och rensning:</i>						
Arm eller hand	5	247	4	177	9	424
Öga	1	14	—	—	1	14
Summa	6	261	4	177	10	438
<i>Häcklingsmaskin:</i>						
Arm eller hand	15	567	2	31	17	598
Ben eller fot	1	11	—	—	1	11
Ej uppgifven	1	32	2	20	3	52
Summa	17	610	4	51	21	661
<i>Kardmaskin:</i>						
Arm eller hand	34	1,126	23	993	57	2,119
Hufvud	2	26	1	33	3	59
Inre skada	—	—	1	11	1	11
Summa	36	1,152	25	1,037	61	2,189
<i>Spinnmaskin:</i>						
Arm eller hand	36	1,065	74	2,664	110	3,729
Ben eller fot	7	269	3	31	10	300
Öga	—	—	1	20	1	20
Försträckning i ryggen	—	—	1	24	1	24
Summa	43	1,334	79	2,739	122	4,073
<i>Tvinnmaskin:</i>						
Arm eller hand	—	—	3	214	3	214
<i>Härfmaskin:</i>						
Arm eller hand	—	—	2	25	2	25
<i>Spol- och bobinmaskin:</i>						
Arm eller hand	2	66	9	265	11	331
<i>Varpmaskin:</i>						
Arm eller hand	—	—	2	78	2	78
<i>Väfstol:</i>						
Arm eller hand	9	316	62	1,721	71	2,037
<i>Utflugan skottspole:</i>						
Öga	—	—	6	262	6	262
Hufvud	—	—	4	48	4	48
Hand	—	—	1	12	1	12
Fot	—	—	1	19	1	19
Kontusion	1	13	1	15	2	28
Summa	1	13	13	356	14	369

T a b. 41. (forts.). Bland arbetarena inträffade olycksfall åren 1890—1902.

Olycksfallets orsak och skadans beskaffenhet.	man		kvinna		båda könen	
	antal fall	antal sjuk- dagar.	antal fall	antal sjuk- dagar	antal fall	antal sjuk- dagar
1	2	3	4	5	6	7
<i>Klistermaskin:</i>						
Arm eller hand	3	45	1	34	4	79
<i>Färgning och blekning:</i>						
Arm eller hand	10	254	—	—	10	254
Ben eller fot	5	233	—	—	5	233
Ej uppgifven	3	88	—	—	3	88
Summa	18	575	—	—	18	575
<i>Appreteringsmaskiner:</i>						
Arm eller hand	21	723	9	345	30	1,068
Ej uppgifven	1	30	—	—	1	30
Summa	22	753	9	345	31	1,098
<i>Remontarbeten:</i>						
Arm eller hand	20	628	—	—	20	628
Ben	1	92	—	—	1	92
Hufvud	6	116	—	—	6	116
Ej uppgifven	6	208	—	—	6	208
Summa	33	1,044	—	—	33	1,044
<i>Ångmaskin och -panna:</i>						
Brännskada	5	87	1	18	6	105
Blodförgiftning	1	28	—	—	1	28
Andra skador å arm eller hand	6	175	—	—	6	175
» » » fot	1	32	—	—	1	32
Summa	13	322	1	18	14	340
<i>Axelledning och drivrem:</i>						
Arm eller hand	7	177	2	75	9	252
Ben eller fot	2	71	—	—	2	71
Ej uppgifven	2	36	—	—	2	36
Summa	11	284	2	75	13	359
<i>Hiss:</i>						
Ben eller fot	4	182	3	156	7	338
Ej uppgifven	1	33	—	—	1	33
Summa	5	215	3	156	8	371
<i>Förluftning:</i>						
Arm eller hand	2	62	1	3	3	65
Knä	—	—	1	26	1	26
Inre skada	3	86	—	—	3	86
Summa	5	148	2	29	7	177

Tab. 41. (forts.). Bland arbetarena inträffade olycksfall åren 1890—1902.

Olycksfallets orsak och skadans beskaffenhet.	man		kvinna		båda könen	
	antal fall	antal sjuk-dagar	antal fall	antal sjuk-dagar	antal fall	antal sjuk-dagar
1	2	3	4	5	6	7
<i>Vid transport:</i>						
Arm eller hand.	5	70	—	—	5	70
<i>Utarbete:</i>						
Arm eller hand.	28	792	1	126	29	918
Ben eller fot.	20	461	3	176	23	637
Hufvud.	5	111	—	—	5	111
Bröst	1	18	—	—	1	18
Ej uppgifven	1	42	—	—	1	42
Summa	55	1,424	4	302	59	1,726
<i>Fall:</i>						
Arm eller hand.	6	151	8	328	14	479
Ben eller fot.	10	551	3	269	13	820
Hufvud	8	275	3	44	11	319
Andra kroppsdelar	5	139	1	53	6	192
Ej uppgifven	6	127	3	285	9	412
Summa	35	1,243	18	979	53	2,222
<i>Öfriga:</i>						
Arm eller hand.	27	991	22	666	49	1,657
Ben eller fot.	7	266	1	18	8	284
Hufvud	2	77	—	—	2	77
Ej uppgifven	8	172	2	42	10	214
Summa	44	1,506	25	726	69	2,232
Sammandrag:						
Arm eller hand.	236	7,455	226	7,757	462	15,212
Öga	1	14	7	282	8	296
Ben eller fot.	58	2,168	15	695	73	2,863
Hufvud.	23	605	8	125	31	730
Inre skada	3	86	1	11	4	97
Försträckning i ryggen.	—	—	1	24	1	24
Kontusioner	1	13	1	15	2	28
Brännskada	5	87	1	18	6	105
Blodförgiftning	1	28	—	—	1	28
Bröstet.	1	18	—	—	1	18
Andra kroppsdelar	5	139	1	53	6	192
Ej uppgifven	29	768	7	347	36	1,115
Summa	363	11,381	268	9,327	631	20,708

Tab. 42. Arbetarens språk-

O r t .	Svenskatalande						Finskatalande					
	besökt högre skola.	folkskolegångna.	ej folkskolegångna.			Summa.	besökt högre skola.	folkskolegångna.	ej folkskolegångna.			Summa.
			ej läs- och skrifkunniga.	endast läs-kunniga.	läs- och skrifkunniga.				ej läs- och skrifkunniga.	endast läs-kunniga.	läs- och skrifkunniga.	
1	2	3	4	5	6	7	8	9	10	11	12	13
1 Nylands län:												
2 Helsingfors	—	25	12	1	—	38	1	62	74	9	—	146
3 Ekenäs	1	13	8	1	—	23	—	5	9	1	—	15
4 Pojo s:n	—	1	—	2	—	3	—	2	30	6	—	38
5 Orimattila s:n	—	—	—	—	—	—	—	1	10	—	—	11
6 Summa	1	39	20	4	—	64	1	70	123	16	—	210
7 Åbo o. Björneborgs län:												
8 Åbo	—	1	6	1	—	8	—	161	154	39	2	356
9 Björneborg	—	—	—	—	—	—	—	195	165	23	—	383
10 Raumo	—	—	—	—	—	—	—	1	4	—	—	5
11 Lundo s:n	—	—	—	—	—	—	—	19	39	42	5	105
12 Ufsby s:n	—	—	—	—	—	—	—	18	39	18	1	76
13 Mouhijärvi s:n	—	—	—	—	—	—	—	6	5	—	—	11
14 Hvittis s:n	—	—	—	—	—	—	—	3	24	2	1	30
15 Summa	—	1	6	1	—	8	—	403	430	124	9	966
16 Tavastehus län:												
17 Tavastehus	—	—	—	—	—	—	—	18	17	3	—	38
18 Tammerfors	—	2	—	—	—	2	2	2,163	2,080	501	32	4,778
19 Tammela s:n	—	—	—	—	—	—	—	109	963	201	20	1,293
20 Häusjärvi s:n	—	—	—	—	—	—	—	62	102	14	2	180
21 Koskis s:n	—	—	—	—	—	—	—	14	46	11	1	72
22 Summa	—	2	—	—	—	2	2	2,366	3,208	730	55	6,361
23 Viborgs län:												
24 Valkeala s:n	—	—	—	—	—	—	—	6	21	8	—	35
25 Kuopio län:												
26 Libelits s:n	—	—	—	—	—	—	—	2	38	8	—	48
27 Vasa län:												
28 Nikolaistad	—	108	87	46	5	246	2	135	314	68	8	527
29 Oravais s:n	4	38	48	22	3	115	—	9	7	1	—	17
30 Jeppo s:n	—	—	4	3	—	7	—	2	1	—	—	3
31 Virdois s:n	—	—	—	—	—	—	—	7	11	6	—	24
32 Summa	4	146	139	71	8	368	2	153	333	75	8	571
33 Summa summarum	5	188	165	76	8	442	5	3,000	4,153	961	72	8,191

och bildningsförhållanden.

Svenska- och finskatalande						Främmande språk talande						Döftumma.	Summa summanum.
besökt högre skola.	folkskolegångna.	ej folkskolegångna.			Summa.	besökt högre skola.	folkskolegångna.	ej folkskolegångna.			Summa.		
		läs- och skrivkunniga.	endast läs-kunniga.	ej läs- och skrivkunniga.				läs- och skrivkunniga.	endast läs-kunniga.	ej läs- och skrivkunniga.			
14	15	16	17	18	19	20	21	22	23	24	25	26	27
5	276	68	6	—	355	3	6	1	—	—	10	—	549
2	7	7	1	—	17	—	1	—	—	—	1	—	56
1	3	26	2	—	32	—	1	—	—	—	1	—	74
—	—	—	—	—	—	—	—	—	—	—	—	—	11
8	286	101	9	—	404	3	8	1	—	—	12	—	690
1	82	63	10	1	157	—	—	—	—	—	—	—	521
5	20	7	—	—	32	—	—	—	—	—	—	1	416
—	1	1	—	—	2	—	—	—	—	—	—	—	7
—	—	8	4	—	12	—	—	—	—	—	—	—	117
1	1	—	1	—	3	—	—	—	—	—	—	—	79
—	—	—	—	—	—	—	—	—	—	—	—	—	11
—	—	1	—	—	1	—	—	—	—	—	—	—	31
7	104	80	15	1	207	—	—	—	—	—	—	1	1,182
—	—	3	—	1	4	—	2	1	—	—	3	—	45
14	48	36	1	—	99	—	—	2	—	—	2	1	4,882
1	4	7	6	—	18	—	2	—	—	—	2	1	1,314
—	4	7	—	—	11	—	1	—	—	—	1	—	192
—	—	—	—	—	—	—	—	—	—	—	—	—	72
15	56	53	7	1	132	—	5	3	—	—	8	2	6,505
1	1	—	—	—	2	—	—	—	—	—	—	—	37
—	1	1	—	—	2	—	—	—	—	—	—	—	50
4	133	89	16	1	243	2	1	—	—	—	3	11	1,030
2	4	12	1	—	19	—	—	—	—	—	—	—	151
—	1	5	1	1	8	—	—	—	—	—	—	—	18
—	—	—	—	—	—	—	—	—	—	—	—	—	24
6	138	106	18	2	270	2	1	—	—	—	3	11	1,223
37	586	341	49	4	1,017	5	14	4	—	—	23	14	9,687

Tab. 43. Arbets-

O r t.	Antal arbetare som betala en månadshyra						
	under 5 mk.	från 5 till 10 mk.	från 10 till 15 mk.	från 15 till 20 mk.	från 20 till 25 mk.	från 25 till 30 mk.	30 mk och högre
1	2	3	4	5	6	7	8
Helsingfors	25	217	31	17	11	2	6
Ekenäs	16	10	5	1	1	—	—
Pojo s:n	1	—	—	—	—	—	—
Orimattila s:n	—	—	—	—	—	—	—
Åbo	46	221	58	12	2	2	1
Björneborg	99	121	18	13	2	1	1
Raumo	—	5	—	—	—	—	—
Lundo s:n	—	—	—	—	—	—	—
Ulfby s:n	36	—	—	—	—	—	—
Mouhijärvi s:n	6	—	—	—	—	—	—
Hvittis s:n	6	—	—	—	—	—	—
Tavastehus	1	19	3	2	1	—	2
Tammerfors	1,075	1,707	517	191	29	8	9
Tammela s:n	455	10	—	—	—	—	—
Hausjärvi s:n	90	38	5	1	—	—	—
Koskis s:n	2	—	—	—	—	—	—
Valkeala s:n	11	3	—	—	—	—	—
Libelits s:n	—	—	—	—	—	—	—
Nikolaistad	410	313	39	5	3	1	—
Öravais s:n	99	3	—	—	—	—	—
Jeppo s:n	5	—	—	—	—	—	—
Virdois s:n	8	2	—	—	—	—	—
Summa	2,391	2,669	676	242	49	14	19

renas hyresbelopp.

Antal arbetare som hafva eget hus och betala i arrende per år							Antal arbetare med			Summa.
under 10 mk.	från 10 till 15 mk.	från 15 till 20 mk.	från 20 till 25 mk.	från 25 till 30 mk.	30 mk och högre.	ej uppsett för arrende	fri bostad	egen gård	ouppg. hyra	
9	10	11	12	13	14	15	16	17	18	19
—	—	—	—	—	2	3	7	—	228	549
—	—	—	1	—	1	—	3	—	18	56
—	—	—	—	—	—	—	65	—	8	74
—	—	2	—	1	—	—	1	—	7	11
—	—	—	—	—	4	—	4	7	164	521
—	—	1	2	—	1	2	2	3	150	416
—	—	—	—	—	—	—	—	—	2	7
—	—	—	—	—	1	1	97	—	18	117
—	2	—	—	—	—	12	18	—	11	79
—	—	—	—	—	—	—	1	2	2	11
1	—	1	1	—	—	—	8	—	14	31
—	—	—	1	—	1	1	—	—	14	45
2	3	6	7	6	17	17	24	40	1,224	4,882
47	31	77	55	24	55	5	128	1	426	1,314
2	1	4	—	—	1	—	4	—	46	192
4	6	—	1	—	—	4	36	—	19	72
2	—	1	—	1	—	2	3	—	14	37
—	—	—	—	—	—	—	47	—	3	50
4	8	2	1	1	7	16	7	2	211	1,030
—	—	—	—	—	—	12	14	—	23	151
—	—	—	—	—	—	5	—	1	7	18
2	—	—	—	—	—	—	4	—	8	24
64	51	94	69	33	90	80	473	56	2,617	9,687

Ort.		Antal fall i															
		1 rum															
		följande an-															
		1		2		3		4		5		6		7		8	
		m.	kv.	m.	kv.	m.	kv.	m.	kv.	m.	kv.	m.	kv.	m.	kv.		
1	2	3	4	5	6	7	8	9	10	11	12	13	14	15	16	17	
1	Helsingfors	2	5	6	64	12	64	8	49	5	25	4	20	2	7	3	1
2	Ekenäs	2	1	4	14	—	2	—	—	1	—	1	—	—	—	1	—
3	Pojo s:n	1	1	—	20	5	18	2	5	3	—	2	—	—	—	1	—
4	Orimattila s:n	—	—	1	—	—	—	—	—	—	—	—	—	—	—	—	—
5	Åbo	1	14	10	76	15	51	15	42	10	25	4	4	6	7	1	1
6	Björneborg	—	8	—	8	—	3	—	—	—	—	—	—	—	—	—	—
7	Raumo	—	—	—	—	1	—	1	—	—	—	—	—	—	—	—	—
8	Lundo s:n	—	2	5	22	4	39	8	1	5	1	4	—	2	—	—	—
9	Ulfsby s:n	1	1	—	5	3	—	—	1	—	—	1	—	—	—	—	—
10	Hvittis s:n	—	—	—	—	—	—	—	1	—	—	—	—	—	—	—	—
11	Tavastehus	1	2	3	8	—	—	—	—	—	—	—	—	—	—	—	—
12	Tammerfors	12	33	15	46	14	23	7	7	8	9	10	4	5	1	2	—
13	Tammela s:n	12	142	40	147	28	36	31	42	33	17	17	13	9	2	7	4
14	Hausjärvi s:n	2	12	5	40	5	19	2	14	—	6	—	2	—	2	—	—
15	Koskis s:n	2	1	2	4	3	1	—	2	—	2	—	—	—	1	—	—
16	Valkeala s:n	—	1	—	3	1	1	1	2	—	1	1	2	1	—	—	1
17	Libelits s:n	—	—	1	2	4	3	1	3	2	2	—	—	—	2	1	8
18	Nikolaistad	10	70	21	241	25	113	32	37	10	11	15	10	5	1	5	3
19	Oravais s:n	2	5	10	54	3	27	4	1	5	2	1	—	1	—	—	—
20	Jeppo s:n	—	1	1	2	—	2	—	—	—	1	—	—	1	—	—	—
21	Virdois s:n	1	3	—	3	—	2	1	1	1	—	—	—	—	—	—	—
22	Summa	49	302	124	759	123	404	113	208	83	102	60	55	32	23	21	18

heten bland arbetarena.

hvilka bo i

utan kök

I rum med del i kök

tal personer

9		10		11	1		2		3		4		5		6		7		8	
m.	kv.	m.	kv.	kv.	m.	kv.	m.	kv.	m.	kv.	m.	kv.	m.	kv.	m.	kv.	m.	kv.	m.	kv.
18	19	20	21	22	23	24	25	26	27	28	29	30	31	32	33	34	35	36	37	38
—	1	—	—	—	—	—	—	—	—	—	—	—	—	—	—	1	—	—	—	—
—	—	—	—	—	—	—	—	—	—	—	—	—	—	—	—	—	—	—	—	—
—	—	—	—	—	—	—	—	—	—	—	—	—	—	—	—	—	—	—	—	—
—	—	—	—	—	—	1	3	—	1	—	—	—	—	—	—	—	—	—	—	—
—	—	—	—	—	1	28	6	72	11	25	4	13	3	5	—	1	—	—	—	1
—	—	—	—	—	—	—	—	—	1	1	1	—	—	—	—	—	—	—	—	—
—	—	—	—	—	—	—	—	—	—	—	—	—	—	—	—	—	—	—	—	—
—	—	—	—	—	1	1	—	9	1	17	—	1	1	1	—	1	—	—	—	—
—	—	—	—	—	—	3	—	3	—	2	—	2	—	—	—	—	—	—	—	—
—	—	—	—	—	—	2	—	3	—	1	1	—	—	1	—	—	—	—	—	—
2	—	1	—	—	21	219	106	873	144	531	118	207	72	84	48	34	36	30	18	18
5	—	1	—	—	—	1	—	2	—	1	—	—	—	—	—	—	—	—	—	—
—	—	—	—	—	—	—	—	—	—	—	—	—	—	—	—	—	—	—	—	—
—	—	—	—	—	—	1	—	2	—	—	—	—	—	—	—	—	—	—	—	—
1	—	—	—	—	—	—	—	—	—	—	—	—	—	—	—	1	—	—	—	—
1	6	—	1	12	—	—	—	—	—	—	—	—	—	—	—	—	—	—	—	—
2	—	—	—	—	1	—	1	4	2	2	—	2	—	—	—	—	—	—	—	1
—	—	—	—	—	1	—	—	1	2	—	—	—	—	—	—	—	—	—	—	—
—	—	—	—	—	1	1	—	—	—	—	—	—	—	—	—	—	—	—	—	—
11	7	2	1	12	26	257	113	972	161	581	124	225	76	91	48	38	36	30	18	20

Tab. 44. (forts.). Trångbodd-

Ort.		Antal fall i															
		I rum med del i kök.								I rum							
		följande an-															
		9		10		12		1		2		3		4		5	
m.	kv.	m.	kv.	m.	kv.	m.	kv.	m.	kv.	m.	kv.	m.	kv.	m.	kv.		
1	39	40	41	42	43	44	45	46	47	48	49	50	51	52	53	54	
1	Helsingfors	—	—	—	—	—	1	—	—	1	3	1	3	4	—	3	
2	Ekenäs	—	—	—	—	—	—	—	1	1	—	2	3	1	1	—	
3	Pojo s:n	—	—	—	—	—	—	—	—	—	1	—	2	1	—	—	
4	Orimattila s:n	—	—	—	—	—	—	1	1	—	—	—	—	—	1	—	
5	Åbo	—	—	—	—	—	—	—	2	3	5	12	3	13	5	5	
6	Björneborg	—	—	1	—	—	—	1	4	3	1	3	5	3	4	3	
7	Raumo	—	—	—	—	—	—	—	—	—	—	—	—	—	—	—	
8	Lundo s:n	—	—	—	—	—	—	—	1	1	—	—	1	—	1	1	
9	Ulfby s:n	—	—	—	—	—	—	2	2	2	2	1	2	1	4	1	
10	Hvittis s:n	—	—	—	—	—	—	—	—	—	1	—	2	—	2	—	
11	Tavastehus	—	—	—	—	—	—	—	—	—	2	—	1	1	3	—	
12	Tammerfors	5	8	3	1	1	1	7	2	38	47	43	68	66	75	76	30
13	Tammela s:n	—	—	—	—	—	—	2	4	24	15	26	10	19	17	28	8
14	Hausjärvi s:n	—	—	—	—	—	—	1	—	3	—	6	1	11	3	2	
15	Koskis s:n	—	—	—	—	—	—	1	1	1	6	2	4	4	1	4	2
16	Valkeala s:n	—	—	—	—	—	—	—	1	2	—	—	—	—	1	—	
17	Libelits s:n	—	—	—	—	—	—	—	—	—	—	—	—	—	—	—	
18	Nikolaistad	—	—	—	—	—	—	—	2	4	5	10	11	8	16	10	9
19	Oravais s:n	—	—	—	—	—	—	—	—	2	—	—	—	1	1	—	
20	Jeppo s:n	—	—	—	—	—	—	—	—	—	—	—	—	—	—	—	
21	Virtdois s:n	—	—	—	—	—	—	1	—	—	—	—	—	—	—	—	
22	Summa	5	8	4	1	1	1	12	14	79	91	96	118	120	145	144	64

heten bland arbetarena.

hvilka bo i

med eget kök

2 rum utan kök

tal personer

6		7		8		9		10		11		12	1		2		3		4		5	
m.	kv.	m.	kv.	m.	kv.	m.	kv.	m.	kv.	m.	kv.	m.	kv.	m.	kv.	m.	kv.	m.	kv.	m.	kv.	
55	56	57	58	59	60	61	62	63	64	65	66	67	68	69	70	71	72	73	74	75	76	
2	2	2	3	—	—	—	—	—	—	—	—	—	—	—	—	—	—	—	—	—	—	1
1	—	—	1	1	—	—	—	—	—	—	—	—	—	—	—	—	—	—	—	—	—	2
—	—	—	—	1	—	—	—	—	—	1	—	—	—	—	—	—	—	—	—	—	—	3
—	—	—	—	—	—	—	—	—	—	—	—	—	—	—	—	—	—	—	—	—	—	4
4	9	1	6	—	1	—	1	—	2	—	—	—	—	—	—	—	—	—	—	—	—	5
3	—	3	—	—	—	1	1	1	—	1	—	—	—	—	—	—	—	—	—	—	—	6
—	—	—	—	—	—	—	—	—	—	—	—	—	—	—	—	—	—	—	—	—	—	7
2	—	—	—	—	—	—	—	—	—	—	—	—	—	—	—	—	—	—	—	—	—	8
—	—	—	—	1	—	—	—	—	—	—	—	—	—	—	—	—	—	—	—	—	—	9
—	—	—	—	—	—	—	—	—	—	—	—	—	—	—	—	—	—	—	—	—	—	10
—	—	—	—	—	—	—	—	—	—	—	—	—	—	—	—	—	—	—	—	—	—	11
41	20	40	8	23	4	16	9	8	4	2	1	1	—	—	—	—	—	—	—	—	—	12
18	13	22	6	11	4	9	1	2	—	—	—	—	1	—	2	2	—	—	—	—	1	13
—	—	3	2	—	—	1	1	—	—	—	—	—	—	—	—	—	—	—	—	—	—	14
—	—	1	—	—	—	—	—	—	—	—	—	—	—	—	—	—	—	—	—	—	—	15
1	—	—	—	1	—	—	—	—	—	—	—	—	—	—	—	—	—	—	—	—	—	16
—	—	—	—	—	—	—	—	—	—	—	—	—	—	—	—	—	—	—	—	—	—	17
7	2	4	1	5	—	1	—	—	—	2	—	—	—	2	2	4	8	4	3	2	5	18
—	—	—	—	—	—	—	—	—	—	—	—	—	1	1	—	1	—	1	—	—	—	19
—	—	—	—	—	—	—	—	—	—	—	—	—	—	—	—	1	—	—	—	—	—	20
—	—	—	—	—	—	1	—	—	—	—	—	1	—	—	—	—	—	—	—	—	—	21
79	46	76	27	43	9	29	13	11	6	6	1	2	2	3	4	8	8	5	3	3	5	22

Tab. 44. (forts.). Trångbodd-

O r t.	Å n t a l f a l l i																	
	2 rum utan kök								2 rum med									
	f ö l j a n d e a n																	
	6		7		8		10		1		2		3		4		5	
	m.	kv.	m.	kv.	m.	kv.	m.	kv.	m.	kv.	m.	kv.	m.	kv.	m.	kv.	m.	kv.
1	77	78	79	80	81	82	83	84	85	86	87	88	89	90	91	92	93	
1 Helsingfors	—	—	—	—	—	—	—	—	—	—	—	—	—	—	—	—	—	
2 Ekenäs	—	—	—	—	—	—	—	—	—	—	—	—	—	—	—	—	—	
3 Pojo s:n	—	—	—	—	—	—	—	—	—	—	—	—	—	—	—	—	—	
4 Orimattila s:n	—	—	—	—	—	—	—	—	—	—	—	—	—	—	—	—	—	
5 Åbo	—	—	—	—	—	—	—	—	—	—	—	—	—	—	—	—	—	
6 Björneborg	—	—	—	—	—	—	—	—	—	1	—	—	—	—	1	1	2	
7 Raumo	—	—	—	—	—	—	—	—	—	—	—	—	—	—	—	—	—	
8 Lundo s:n	—	—	—	—	—	—	—	—	—	—	—	—	—	—	—	—	—	
9 Ulfsby s:n	—	—	—	—	—	—	—	—	—	—	—	—	—	—	—	—	—	
10 Hvittis s:n	—	—	—	—	—	—	—	—	—	—	—	—	—	—	—	—	—	
11 Tavastehus	—	—	—	—	—	—	—	—	—	—	—	—	—	—	—	—	—	
12 Tammerfors	1	—	1	—	—	—	1	—	1	6	13	9	14	14	12	17	8	
13 Tammela s:n	1	—	—	—	—	—	—	—	—	—	—	—	—	—	—	—	—	
14 Hausjärvi s:n	—	—	—	—	—	—	—	—	—	—	—	—	—	—	—	—	—	
15 Koskis s:n	—	—	—	—	—	—	—	—	—	—	—	—	—	—	—	—	—	
16 Valkeala s:n	—	—	—	—	—	—	—	—	—	—	—	—	—	—	—	—	—	
17 Libelits s:n	—	—	—	—	—	—	—	—	—	—	—	—	—	—	—	—	—	
18 Nikolaistad	—	3	—	1	1	1	—	—	—	—	—	—	—	—	—	—	—	
19 Oravais s:n	—	—	—	—	1	—	—	1	—	—	—	—	—	—	—	—	—	
20 Jeppo s:n	—	—	—	—	—	—	—	—	—	—	—	—	—	—	—	—	—	
21 Virdois s:n	—	—	—	—	—	—	—	—	—	—	—	—	—	—	—	—	—	
22 Summa	2	3	1	1	2	1	1	1	1	7	13	9	14	14	13	18	10	

heten bland arbetarena.

hvilka bo i

del i kök

2 rum med eget kök

tal personer

6		7		8		9		10		1		2		3		4		5		6		
m.	kv.	m.	kv.	m.	kv.	m.	kv.	m.	kv.	m.	kv.	m.	kv.	m.	kv.	m.	kv.	m.	kv.	m.	kv.	
94	95	96	97	98	99	100	101	102	103	104	105	106	107	108	109	110	111	112	113	114	115	
—	—	—	—	—	—	—	—	—	—	—	—	—	—	1	—	1	1	—	—	—	—	1
—	—	—	—	—	—	—	—	—	—	—	—	—	—	—	—	—	—	—	—	—	—	2
—	—	—	—	—	—	—	—	—	—	—	—	—	—	—	—	1	—	—	—	—	—	3
—	—	—	—	—	—	—	—	—	—	—	—	—	—	—	—	—	—	—	—	1	—	4
—	—	—	—	—	—	—	—	—	—	—	—	1	—	—	—	—	—	1	—	—	—	5
—	1	—	—	1	—	—	—	—	—	—	—	—	—	1	—	—	—	1	—	1	—	6
—	—	—	—	—	—	—	—	—	—	—	—	—	—	—	—	—	—	—	—	—	—	7
—	—	—	—	—	—	—	—	—	—	—	—	—	—	—	—	—	—	1	—	—	—	8
—	—	—	—	—	—	—	—	—	—	—	—	—	—	1	—	—	—	—	—	—	—	9
—	—	—	—	—	—	—	—	—	—	—	—	—	—	—	—	—	—	—	—	—	—	10
—	—	—	—	—	—	—	—	—	—	—	—	—	2	2	1	—	—	—	—	—	—	11
4	5	12	3	1	4	1	1	3	1	1	—	4	9	7	5	8	9	12	6	5	8	12
—	—	—	—	—	—	—	—	—	—	—	—	7	—	9	2	7	—	3	3	5	2	13
—	—	—	—	—	—	—	—	—	—	—	2	—	—	1	—	—	—	—	—	—	—	14
—	—	—	—	—	—	—	—	—	—	—	—	1	—	—	1	2	—	—	—	—	—	15
—	—	—	—	—	—	—	—	—	—	—	—	—	—	—	—	—	—	—	—	—	—	16
—	—	—	—	—	—	—	—	—	—	—	—	—	—	—	—	—	—	—	—	—	—	17
—	—	—	—	—	—	—	—	—	—	—	—	1	—	—	—	1	—	—	—	—	—	18
—	—	—	—	—	—	—	—	—	—	—	—	—	—	—	—	—	—	—	—	—	—	19
—	—	—	—	—	—	—	—	—	—	—	—	—	—	—	—	—	—	—	—	—	—	20
—	—	—	—	—	—	—	—	—	—	—	—	1	—	—	—	1	—	—	—	—	—	21
4	6	12	3	2	4	1	1	3	1	2	2	14	12	22	9	21	10	18	9	12	10	22

Tab. 44. (forts.). Trångbodd-

Ort.		Antal fall i																	
		2 rum med eget kök										3 rum utan kök		3 rum med del i kök		3 rum			
		följande an-																	
		7		8		9		10		11		12	1	3	4	8	2	3	
m.	kv.	m.	kv.	m.	kv.	m.	kv.	m.	kv.	m.	m.	kv.	m.	m.	m.	m.	kv.		
1	116	117	118	119	120	121	122	123	124	125	126	127	128	129	130	131	132	133	
1	Helsingfors	—	—	—	—	—	—	—	—	—	—	—	—	—	—	—	—	1	—
2	Ekenäs	—	—	—	—	—	—	—	—	—	—	—	—	—	—	—	—	—	—
3	Pojo s:n	—	—	—	—	—	—	—	—	—	—	—	—	—	—	—	—	—	—
4	Orimattila s:n	—	—	—	—	—	—	—	—	—	—	—	—	—	—	—	—	—	—
5	Åbo	—	—	—	—	—	—	—	—	—	—	—	—	—	—	—	—	—	—
6	Björneborg	—	—	—	—	1	—	—	—	—	—	—	—	—	—	—	—	—	—
7	Raumo	—	—	—	—	—	—	—	—	—	—	—	—	—	—	—	—	—	—
8	Lundo s:n	—	—	—	—	—	—	—	—	—	—	1	—	—	—	—	—	—	—
9	Ulfby s:n	—	—	—	—	—	—	—	—	—	—	—	—	—	—	—	—	—	—
10	Hvittis s:n	—	—	—	—	—	—	—	—	—	—	—	—	—	—	—	—	—	—
11	Tavastehus	—	—	1	—	—	—	—	—	—	—	—	—	—	—	—	—	—	—
12	Tammerfors	5	2	4	4	3	—	1	1	1	—	—	—	1	1	—	3	1	—
13	Tammela s:n	4	—	3	—	—	1	1	—	—	—	—	—	—	—	1	3	—	—
14	Hausjärvi s:n	—	—	—	—	—	—	—	—	—	—	—	—	—	—	—	—	—	—
15	Koskis s:n	—	—	—	—	—	—	—	—	—	—	—	—	—	—	—	—	—	—
16	Valkeala s:n	—	—	—	—	—	—	—	—	—	—	—	—	—	—	—	—	—	—
17	Libelits s:n	—	—	—	—	—	—	—	—	—	—	—	—	—	—	—	—	—	—
18	Nikolaistad	—	—	—	—	—	—	—	—	—	—	—	—	—	—	—	—	1	—
19	Oravais s:n	—	—	—	—	—	—	—	—	—	—	—	—	1	—	—	—	—	—
20	Jeppo s:n	1	—	—	—	—	—	—	—	—	—	—	—	—	—	—	—	—	—
21	Virdois s:n	—	—	—	—	—	—	—	—	—	—	—	—	—	—	—	—	—	—
22	Summa	10	2	8	4	4	1	1	1	1	1	1	1	1	1	1	8	1	—

heten bland arbetarena

hvilka bo i																						
med eget kök										4 rum med eget kök				5 rum med eget kök				8 rum med eget kök				
tal personer																						
4		5		6		7		8		10	12	14	2	4	6	11	3	4	9	12	6	7
m.	kv.	m.	m.	kv.	m.	m.	kv.	kv.	m.	m.	m.	m.	m.	m.	m.	m.	m.	m.	m.	m.	m.	m.
134	135	136	137	138	139	140	141	142	143	144	145	146	147	148	149	150	151	152	153	154		
—	—	—	—	—	—	—	—	—	—	—	—	—	—	—	—	—	—	—	—	—	—	1
—	—	—	—	—	—	—	—	—	—	—	—	—	—	—	—	—	—	—	—	—	—	2
—	—	1	—	—	—	—	—	—	—	—	—	—	—	—	—	—	—	—	—	—	—	3
—	—	—	—	—	—	—	—	—	—	—	—	—	—	—	—	—	—	—	—	—	—	4
—	—	—	—	—	—	—	—	—	—	—	—	—	—	—	—	—	—	—	—	—	—	5
—	—	—	1	—	1	—	—	—	—	—	—	—	—	—	—	—	—	—	—	—	—	6
—	—	—	—	—	—	—	—	—	—	—	—	—	—	—	—	—	—	—	—	—	—	7
—	—	—	—	—	—	—	—	—	—	—	—	—	—	—	—	—	—	—	—	—	—	8
—	1	—	—	—	—	—	—	—	—	—	—	—	—	—	—	—	—	—	—	—	—	9
—	—	—	—	—	—	—	—	—	—	—	—	—	—	—	—	—	—	—	—	—	—	10
—	1	—	—	—	—	—	—	—	—	—	—	—	—	—	—	—	—	—	—	—	—	11
—	3	—	2	1	1	3	—	1	1	—	1	1	1	1	1	1	—	—	1	—	—	12
—	1	1	—	1	—	1	—	—	—	1	—	1	—	—	—	—	1	1	—	1	1	13
—	—	—	1	—	—	—	—	—	—	—	—	—	—	—	—	—	—	—	—	—	—	14
—	—	—	—	—	—	1	1	—	—	—	—	—	—	—	—	—	—	—	—	—	—	15
—	—	—	—	—	—	—	—	—	—	—	—	—	—	—	—	—	—	—	—	—	—	16
—	—	—	—	—	—	—	—	—	—	—	—	—	—	—	—	—	—	—	—	—	—	17
—	—	—	1	1	—	—	—	—	—	—	—	—	1	—	—	—	—	—	—	—	—	18
—	—	—	—	—	—	—	—	—	—	—	—	—	—	—	—	—	—	—	—	—	—	19
—	—	—	—	—	—	—	—	—	—	—	—	—	—	—	—	—	—	—	—	—	—	20
—	—	—	—	—	—	—	1	—	—	—	—	—	—	—	—	—	—	—	—	—	—	21
6	1	5	4	1	6	2	1	1	1	1	1	2	2	1	1	1	1	1	1	1	1	22

Tab. 45. Arbetarena fördelade efter

Yrkesspecialitet	Antal arbetare med													
	mindre än 6 mk.		6—6: 99 mk.		7—7: 99 mk.		8—8: 99 mk.		9—9: 99 mk.		10—10: 99 mk.		11—11: 99 mk.	
	m.	kv.	m.	kv.	m.	kv.	m.	kv.	m.	kv.	m.	kv.	m.	kv.
1	2	3	4	5	6	7	8	9	10	11	12	13	14	15
1 Tillvärkning af ylleveror:														
2 Förmän och föreståndarinnor	—	—	—	—	—	—	—	—	—	—	—	—	—	—
3 Spinn- och väfstolslagare	—	—	—	—	1	—	—	—	1	—	3	—	2	—
4 Ulltvättare, oljare, lumpriåvare	—	1	1	3	1	12	1	9	6	1	3	10	—	1
5 Kardare	—	9	1	21	2	23	—	14	1	21	2	18	1	3
6 Förspinnare	—	—	—	—	—	—	—	—	—	2	—	18	—	—
7 Spinnare och tvinnare	—	13	—	25	2	35	—	17	—	45	2	105	—	12
8 Lappare	8	18	2	5	2	24	1	23	1	21	1	6	—	3
9 Härfvare och nystare	—	2	—	19	—	19	—	5	—	9	—	7	—	5
10 Garnvägare, -bundtare m. m.	—	—	1	—	—	2	—	1	—	1	—	9	—	3
11 Spolare och bobinare	—	31	—	43	—	30	—	25	—	17	1	3	—	1
12 Varpare	—	1	—	1	—	3	—	1	—	6	—	14	—	5
13 Klistrare	—	—	—	1	—	—	—	1	—	2	—	1	—	2
14 Skaftsåttare	—	1	—	2	—	1	—	2	—	4	—	4	—	1
15 Väfvare	1	9	—	36	—	57	2	58	—	82	1	71	—	56
16 Noppare och stoppare	—	5	—	12	—	14	—	17	—	36	—	42	—	17
17 Styckekontorsarbetare	—	1	—	2	—	9	—	1	—	1	—	1	—	1
18 Summa	9	91	5	170	8	229	4	174	9	248	13	309	3	110
19 Tillvärkning af bomullsvaror:														
20 Förmän och föreståndarinnor	—	—	—	—	—	—	—	—	—	—	1	—	—	—
21 Kardmaskins-, spinnstols-, härf- stols-, spolmask-, o. väfstolslagare	—	—	—	—	—	—	—	—	—	—	1	—	—	—
22 Öppnare, blandare m. m.	11	—	—	—	2	5	1	5	—	6	—	2	—	1
23 Kardare, vaddprässare	—	—	3	—	15	1	6	4	9	5	6	16	2	3
24 Förspinnare m. bitråden	—	1	1	8	—	22	2	26	—	33	2	80	—	75
25 Spinnare m. bitr. och tvinnare	—	13	1	19	2	57	—	62	1	69	—	100	—	79
26 Lappare	1	1	8	—	48	2	5	—	—	—	3	9	8	—
27 Skiftare	24	60	7	9	18	103	6	11	2	4	2	—	—	—
28 Härfvare och nystare	—	—	—	4	—	8	—	22	—	45	—	66	—	70
29 Garnbundtare m. m.	—	2	3	—	3	2	—	3	1	4	2	1	2	3
30 Spolare och bobinare	—	1	—	20	—	51	—	32	—	53	—	74	—	97
31 Varpare och bomriktare	—	1	—	—	—	—	—	1	—	1	—	6	—	6

Tab. 45 (forts.). Arbetarena fördelade

Yrkesspecialitet	Antal arbetare med													
	mindre än 6 mk.		6-6:99 mk.		7-7:99 mk.		8-8:99 mk.		9-9:99 mk.		10-10:99 mk.		11-11:99 mk.	
	m.	kv.	m.	kv.	m.	kv.	m.	kv.	m.	kv.	m.	kv.	m.	kv.
1	2	3	4	5	6	7	8	9	10	11	12	13	14	15
1 Tillvärkning af bomulls- varor (forts.):														
2 Klistrare och skaffernissare	—	—	2	—	1	—	—	—	1	—	—	—	—	—
3 Skaftsåttare	—	10	—	4	—	26	—	7	—	5	—	3	—	9
4 Väfvare med biträden (spolgifvare)	3	20	8	94	1	87	2	94	3	103	8	142	6	184
5 Styckekontorsarbetare (noppare, tyggranskare m. m.)	—	21	12	10	10	19	3	3	3	4	1	23	—	16
6 Summa	39	130	45	168	100	383	25	270	20	332	26	522	18	543
7 Tillvärkning af linnevaror:														
8 Förman	—	—	—	—	—	—	—	—	—	—	—	—	—	—
9 Spinn- och väfstolslagare	—	—	—	—	—	—	—	—	—	—	—	—	—	—
10 Skåttare, linsorterare m. m.	—	—	—	—	1	1	—	—	1	3	2	—	2	1
11 Häcklare	—	—	—	—	1	—	—	—	6	—	16	—	22	—
12 Kardare	—	—	3	—	4	—	1	—	2	—	13	—	—	—
13 Förspinnare	—	—	—	—	—	—	—	1	—	2	—	6	—	31
14 Spinnare o. tvinnare m. biträden	—	—	—	2	—	—	—	15	2	46	2	83	—	70
15 Skiftare	—	—	3	8	—	—	15	19	18	48	—	6	—	2
16 Härfvare och nystare	—	—	—	—	—	1	—	3	—	15	—	35	—	20
17 Garntorkare och -bundtare	—	—	—	—	—	—	—	—	—	—	—	—	—	1
18 Spolare och bobinare	—	—	—	47	—	8	—	7	—	16	—	18	—	12
19 Varpare	—	—	—	—	—	—	—	—	—	1	—	—	—	—
20 Klistrare	—	—	—	—	—	—	—	—	—	—	—	—	—	—
21 Skaftsåttare	—	—	—	6	—	2	—	7	—	2	—	1	—	—
22 Väfvare	—	—	—	—	—	4	—	13	—	39	—	58	—	50
23 Styckekontorsarbetare	—	—	—	1	—	—	—	3	—	4	—	6	—	1
24 Summa	—	—	6	64	6	16	16	68	29	176	33	213	24	188
25 Tillvärkning af sidenvaror:														
26 Förman	—	—	—	—	—	—	—	—	—	—	—	—	—	—
27 Spolare	—	1	—	2	—	3	—	2	—	1	—	—	—	1
28 Väfvare	—	—	—	—	—	—	—	3	—	1	—	5	—	3
29 Sorterare o. bundtare	—	2	—	1	—	2	—	1	—	1	—	—	—	1
30 Summa	—	3	—	3	—	5	—	6	—	3	—	5	—	5

efter yrkesspecialiteter och veckoinkomst.

en veckoinkomst af

12-12: 99 mk.		13-13: 99 mk.		14-14: 99 mk.		15-17: 99 mk.		18-20: 99 mk.		21-23: 99 mk.		24-26: 99 mk.		27-29: 99 mk.		30 mk och öfver.		Summa	
m.	kv.	m.	kv.	m.	kv.	m.	kv.	m.	kv.	m.	kv.	m.	kv.	m.	kv.	m.	kv.	m.	kv.
16	17	18	19	20	21	22	23	24	25	26	27	28	29	30	31	32	33	34	35
3	—	1	—	2	—	8	—	8	—	8	—	16	—	4	—	1	—	55	—
—	8	—	13	—	5	—	3	—	—	—	1	—	—	—	—	—	—	—	94
8	286	8	324	1	234	11	427	21	27	10	3	2	1	—	—	—	—	92	2,026
—	3	—	5	1	9	11	12	8	—	2	1	16	—	—	—	1	—	68	126
54	665	39	623	25	389	148	544	108	40	80	6	87	1	20	—	63	—	897	4,616
—	—	—	—	—	—	—	—	12	—	3	—	4	—	4	—	5	—	28	—
—	—	—	—	—	—	—	—	5	—	1	—	—	—	2	—	—	—	8	—
—	—	1	—	1	—	—	—	1	—	—	—	—	—	—	—	—	—	9	5
15	—	2	—	3	—	30	—	60	—	—	—	—	—	—	—	—	—	155	—
—	—	—	—	—	—	1	—	4	—	—	—	—	—	—	—	—	—	28	—
—	22	1	4	—	—	—	—	—	—	—	—	—	—	—	—	—	—	1	66
—	5	—	1	—	—	1	—	—	—	—	1	—	—	—	—	—	—	6	222
—	—	—	—	—	—	—	—	—	—	—	—	—	—	—	—	—	—	36	83
—	12	—	4	—	—	—	—	—	—	—	—	—	—	—	—	—	—	—	90
1	2	1	6	—	1	—	—	9	—	7	—	—	—	—	—	1	—	19	10
—	17	—	10	—	1	—	—	—	—	—	—	—	—	—	—	—	—	—	136
—	—	—	—	—	—	7	—	—	—	—	—	—	—	—	—	—	—	—	8
—	—	—	—	—	—	2	2	10	—	—	—	—	—	—	—	—	—	12	2
—	—	—	—	—	—	—	—	—	—	—	—	—	—	—	—	—	—	—	18
—	42	2	23	2	11	10	5	1	—	1	—	—	—	—	—	—	—	16	245
—	1	—	2	—	—	2	—	1	—	—	—	3	—	2	—	—	—	8	18
16	101	7	50	6	13	46	14	103	—	13	—	7	—	8	—	6	—	326	903
—	—	—	—	—	—	—	—	—	—	—	—	—	—	—	—	1	—	1	—
—	1	—	—	—	—	—	1	—	—	—	—	—	1	—	—	—	—	—	13
—	1	—	—	—	—	—	—	—	—	—	—	—	—	—	—	3	—	3	13
—	—	—	—	—	—	—	—	—	—	—	—	—	—	—	—	—	—	—	8
—	2	—	—	—	—	—	1	—	—	—	—	—	1	—	—	4	—	4	34

Tab. 45 (forts.). Arbetarena fördelade

Yrkesspecialitet.	Antal arbetare med													
	mindre än 6 mk.		6—6: 99 mk.		7—7: 99 mk.		8—8: 99 mk.		9—9: 99 mk.		10—10: 99 mk.		11—11: 99 mk.	
	m.	kv.	m.	kv.	m.	kv.	m.	kv.	m.	kv.	m.	kv.	m.	kv.
1	2.	3	4	5	6	7	8	9	10	11	12	13	14	15
1 Tillvärkning af tricotvaror:														
2 Förman och föreståndarinna	—	—	—	—	—	—	—	—	—	—	—	—	—	—
3 Tricotarbetare	—	1	2	5	—	19	—	32	—	19	—	4	—	9
4 Summa	—	1	2	5	—	19	—	32	—	19	—	4	—	9
5 Tillvärkning af sytråd:														
6 Sytrådsarbetare	—	—	—	—	—	1	—	1	—	—	—	3	—	2
7 Tillvärkning af nät:														
8 Förman	—	—	—	—	—	—	—	—	—	—	—	—	—	—
9 Nätbindare och nätbyggare	—	—	—	2	—	—	—	—	—	2	—	4	—	1
10 Summa	—	—	—	2	—	—	—	—	—	2	—	4	—	1
11 Summa egentliga textilarbetare	48	225	58	412	114	653	45	551	58	780	72	1,060	45	858
12 Alla tillvärningsarter:														
13 <i>Blekning:</i>														
14 Förmän	—	—	—	—	—	—	—	—	—	—	—	—	—	—
15 Blekeriarbetare	—	—	—	—	2	—	2	—	7	2	5	4	1	2
16 Summa	—	—	—	—	2	—	2	—	7	2	5	4	1	2
17 <i>Färgning:</i>														
18 Förmän	—	—	—	—	—	—	—	—	—	—	—	—	—	—
19 Färgeriarbetare	1	—	3	—	3	6	3	12	4	3	12	6	9	2
20 Summa	1	—	3	—	3	6	3	12	4	3	12	6	9	2
21 <i>Appretering:</i>														
22 Förmän	—	—	—	—	—	—	—	—	—	—	—	—	—	—
23 Appreturarbetare	1	2	6	1	16	18	7	15	18	19	9	14	9	2
24 Summa	1	2	6	1	16	18	7	15	18	19	9	14	9	2
25 <i>Tryckning:</i>														
26 Tryckeriarbetare	—	—	1	—	2	—	—	—	—	—	2	—	—	—
27 <i>Utom textilyrket:</i>														
28 Maskinarbetare	—	—	2	1	6	1	5	—	8	—	8	—	5	—
29 Metallarbetare	1	—	2	—	3	—	2	—	4	—	3	—	4	—
30 Träarbetare	1	—	—	—	—	—	—	—	—	—	2	—	—	—
31 Öfriga	10	6	9	13	25	11	17	22	19	37	27	65	20	12
32 Summa	12	6	13	14	34	12	24	22	31	37	40	65	29	12
33 Summa summarum	62	233	81	427	171	689	81	600	118	841	140	1,149	93	876

efter yrkesspecialiteter och veckoinkomst.

en veckoinkomst af

12-12: 99 mk.		13-13: 99 mk.		14-14: 99 mk.		15-17: 99 mk.		18-20: 99 mk.		21-23: 99 mk.		24-26: 99 mk.		27-29: 99 mk.		30 mark och öfver		Summa	
m.	kv.	m.	kv.	m.	kv.	m.	kv.	m.	kv.	m.	kv.	m.	kv.	m.	kv.	m.	kv.	m.	kv.
16	17	18	19	20	21	22	23	24	25	26	27	28	29	30	31	32	33	34	35
	1											1						1	1
	10		6		3		5		1									2	114
	11		6		3		5		1			1						3	115
	1				3	1			1									1	12
												1						1	
		1			1		1		1									1	12
		1			1		1		1			1						2	12
81	895	65	711	37	475	221	589	235	48	107	8	103	2	32	1	98	1	1,419	7,269
										2		1						3	
6		2		4		21		28		14		3		6		2		103	8
6		2		4		21		28		16		4		6		2		106	8
								1				4				9		14	
9	2	30	1	31		90	5	75	4	32		49		1		10		362	41
9	2	30	1	31		90	5	76	4	32		53		1		19		376	41
								3		2		2		1		3		11	
29	9	42	3	24	3	74	3	45		15		10		2				307	89
29	9	42	3	24	3	74	3	48		17		12		3		3		318	89
5		3		1		5		2										21	
10		12		10		63		46		20		12		3		17		227	2
5		3		9		35		37		31		42		17		14		212	
1		3		3		21		54		35		28		4		6		158	
70	14	50		66	2	180	4	115		33	1	16		3		8		668	187
86	14	68		88	2	299	4	252		119	1	98		27		45		1,265	189
216	920	210	715	185	480	710	601	641	52	291	9	270	2	69	1	167	1	3,505	7,596

Tab. 46. Arbetarena fördelade efter yrkes-

Yrkesspecialitet och arbetsort.		A n t a l a r b e t a r e m e d													
		mindre än 6 mk.		6-6: 99 mk.		7-7: 99 mk.		8-8: 99 mk.		9-9: 99 mk.		10-10: 99 mk.		11-11: 99 mk.	
		m.	kv.	m.	kv.	m.	kv.	m.	kv.	m.	kv.	m.	kv.	m.	kv.
1		2	3	4	5	6	7	8	9	10	11	12	13	14	15
1	Tillvärkning af yllevaror.														
2	<i>Förmän och föreståndarinnor:</i>														
3	Helsingfors														
4	Pojo och Orimattila sr														
5	Åbo														
6	Mouhijärvi s:n														
7	Tavastehus														
8	Tammerfors														
9	Koskis s:n														
10	Valkeala och Libelits sr														
11	Oravais, Jeppo och Virdois sr														
12	Summa														
13	<i>Spinn- och väfstolslagare:</i>														
14	Helsingfors														
15	Ekenäs													1	
16	Pojo s:n														
17	Åbo														
18	Lundo och Ulfby sr					1				1					
19	Tavastehus														
20	Tammerfors													1	
21	Koskis och Hausjärvi sr											2			
22	Oravais och Virdois sr											1			
23	Summa					1				1		3		2	
24	<i>Ullvättare, oljare och lumprifvare:</i>														
25	Ekenäs											1			
26	Pojo s:n											1			
27	Åbo						1		2						
28	Lundo s:n								1						
29	Tammerfors												3		
30	Koskis och Hausjärvi sr			1				1		5		1	2		1
31	Valkeala och Libelits sr				2		11		6	1					
32	Oravais och Jeppo sr		1		1	1					1		5		
33	Summa		1	1	3	1	12	1	9	6	1	3	10		1

specialiteter, arbetsorter och veckoinkomst.

e n v e c k o i n k o m s t a f																				
12—12: 99 mk.		13—13: 99 mk.		14—14: 99 mk.		15—17: 99 mk.		18—20: 99 mk.		21—23: 99 mk.		24—26: 99 mk.		27—29: 99 mk.		30 mk och öfver.		Summa		
m.	kv.	m.	kv.	m.	kv.	m.	kv.	m.	kv.	m.	kv.	m.	kv.	m.	kv.	m.	kv.	m.	kv.	
16	17	18	19	20	21	22	23	24	25	26	27	28	29	30	31	32	33	34	35	
																				1
																				2
								1		2				1		1		5		3
							1			1						4		7		4
																2		2		5
												1					1	1		6
										1						1	1	1	1	7
																1	1	2		8
																3		4		9
																5		5		10
																	5			11
1																	1	28	2	12
																				13
													2			2		6		14
										1						1		3		15
																		2		16
																		2		17
																		5		18
														1				3		19
																		15		20
																		7		21
																		3		22
1		6		1		5		10		5		4		3		4		46		23
																				24
																		2		25
							1											3		26
																		2	3	27
																				28
																				29
																				30
																		8	3	31
																		4	19	32
																		5	8	
1		3		3		5												24	37	33

Tab. 46 (forts.). Arbetarena fördelade efter

Yrkesspecialitet och arbetsort.		A n t a l a r b e t a r e m e d													
		mindre än 6 mk.		6—6: 99 mk.		7—7: 99 mk.		8—8: 99 mk.		9—9: 99 mk.		10—10: 99 mk.		11—11: 99 mk.	
		m.	kv.	m.	kv.	m.	kv.	m.	kv.	m.	kv.	m.	kv.	m.	kv.
1		2	3	4	5	6	7	8	9	10	11	12	13	14	15
1	Tillvärkning af yllevaror (forts.).														
2	<i>Kardare:</i>														
3	Ekenäs	—	—	—	—	—	3	—	—	—	2	—	1	—	—
4	Pojo och Orimattila s:r	—	—	—	2	—	2	—	—	—	1	—	—	1	—
5	Åbo	—	—	—	1	—	4	—	4	—	1	—	—	—	—
6	Lundo, Ulfsby, Mouhijärvi och Hvittis s:r	—	—	1	6	—	4	—	6	1	1	—	—	—	—
7	Tammerfors	—	—	—	—	1	1	—	1	—	4	—	15	—	3
8	Koskis och Hausjärvi s:r	—	1	—	—	—	3	—	1	—	1	—	2	—	—
9	Valkeala och Libelits s:r	—	7	—	4	—	3	—	—	—	2	—	—	—	—
10	Oravais, Jeppo och Virdois s:r	—	1	—	8	1	3	—	2	—	9	2	—	—	—
11	Summa	—	9	1	21	2	23	—	14	1	21	2	18	1	3
12	<i>Förspinnare:</i>														
13	Helsingfors	—	—	—	—	—	—	—	—	—	1	—	16	—	—
14	Tammerfors	—	—	—	—	—	—	—	—	—	1	—	2	—	—
15	Summa	—	—	—	—	—	—	—	—	—	2	—	18	—	—
16	<i>Spinnare och tvinnare:</i>														
17	Helsingfors	—	—	—	—	—	—	—	—	—	7	—	66	—	—
18	Ekenäs	—	—	—	—	—	1	—	—	—	1	—	1	—	—
19	Pojo och Orimattila s:r	—	—	—	2	—	—	—	1	—	3	—	—	—	1
20	Åbo och Raumo	—	—	—	—	—	6	—	2	—	2	—	1	—	1
21	Lundo, Ulfsby, Mouhijärvi och Hvittis s:r	—	2	—	9	1	10	—	3	—	6	—	1	—	—
22	Tavastehus	—	—	—	—	—	—	—	—	—	—	—	3	—	—
23	Tammerfors	—	1	—	2	—	1	—	7	—	25	—	33	—	10
24	Koskis s:n	—	—	—	—	1	11	—	3	—	—	—	2	—	—
25	Valkeala och Libelits s:r	—	9	—	3	—	1	—	—	—	1	—	—	—	—
26	Oravais, Jeppo och Virdois s:r	—	1	—	9	—	5	—	1	—	—	—	—	—	—
27	Summa	—	13	—	25	2	35	—	17	—	45	2	105	—	12
28	<i>Lappare:</i>														
29	Ekenäs	—	—	—	—	—	—	—	3	—	1	—	—	—	—
30	Pojo och Orimattila s:r	1	—	1	2	2	5	—	—	—	—	—	—	—	—
31	Åbo	—	—	—	—	—	—	—	4	—	—	—	—	—	—
32	Lundo, Ulfsby och Hvittis s:r	7	15	1	2	—	2	—	—	—	—	—	—	—	—
33	Tammerfors	—	—	—	—	—	1	—	2	—	16	—	3	—	—
34	Koskis och Hausjärvi s:r	—	1	—	—	—	3	—	—	1	1	1	3	—	2
35	Valkeala s:n	—	—	—	—	—	10	—	—	—	3	—	—	—	—
36	Oravais, Jeppo och Virdois s:r	—	2	—	1	—	3	1	14	—	—	—	—	—	1
37	Summa	8	18	2	5	2	24	1	23	1	21	1	6	—	3

yrkesspecialiteter, arbetsorter och veckoinkomst.

en veckoinkomst af

12-12: 99 mk.		13-13: 99 mk.		14-14: 99 mk.		15-17: 99 mk.		18-20: 99 mk.		21-23: 99 mk.		24-26: 99 mk.		27-29: 99 mk.		30 mk och öfver.		Summa.		
m.	kv.	m.	kv.	m.	kv.	m.	kv.	m.	kv.	m.	kv.	m.	kv.	m.	kv.	m.	kv.	m.	kv.	
16	17	18	19	20	21	22	23	24	25	26	27	28	29	30	31	32	33	34	35	
																				1
																				2
	1																	2	6	3
						1												1	5	4
																			10	5
																		2	17	6
																		1	24	7
		1																1	9	8
			1																16	9
																		3	23	10
1	1	1				1												10	110	11
																				12
																			17	13
							5												9	14
	1																		26	15
																				16
																			75	17
	1																	1	3	18
			1																7	19
																		1	12	20
																		3	32	21
																			3	22
			2															4	83	23
	1	2																5	14	24
		2																	16	25
																		4	16	26
3	5	2	1	1	1	3		2	2			1				2		18	261	27
																				28
																			4	29
																		4	7	30
																			4	31
																		8	19	32
																			22	33
																		2	10	34
																			13	35
																		1	21	36
																		15	100	37

Tab. 46 (forts.). Arbetarena fördelade efter

Yrkesspecialitet och arbetsort.	A n t a l a r b e t a r e m e d													
	mindre än 6 mk.		6-6:99 mk.		7-7:99 mk.		8-8:99 mk.		9-9:99 mk.		10-10:99 mk.		11-11:99 mk.	
	m.	kv.	m.	kv.	m.	kv.	m.	kv.	m.	kv.	m.	kv.	m.	kv.
1	2	3	4	5	6	7	8	9	10	11	12	13	14	15
1 Tillvärkning af yllevaror (forts.)														
2 <i>Härfvare och nystare:</i>														
3 Helsingfors	—	—	—	—	—	—	—	—	—	—	—	1	—	2
4 Pojo och Orimattila sr	—	—	—	2	—	2	—	—	—	1	—	—	—	—
5 Mouhjärvi och Hvitits sr	—	—	—	2	—	5	—	—	—	—	—	—	—	—
6 Tammerfors	—	—	—	—	—	—	—	1	—	3	—	2	—	3
7 Koskis och Hausjärvi sr	—	—	—	2	—	2	—	—	—	—	—	4	—	—
8 Valkeala och Libelits sr	—	1	—	3	—	8	—	3	—	2	—	—	—	—
9 Oravais, Jeppo och Virdois sr	—	1	—	10	—	2	—	1	—	3	—	—	—	—
10 Summa	—	2	—	19	—	19	—	5	—	9	—	7	—	5
11 <i>Garnvägare, -bundtare m. m.:</i>														
12 Helsingfors	—	—	—	—	—	—	—	—	—	—	—	4	—	3
13 Hvitits s:n	—	—	—	—	—	—	—	—	—	—	—	1	—	—
14 Tammerfors	—	—	—	—	—	1	—	—	—	—	—	3	—	—
15 Hausjärvi s:n	—	—	1	—	—	1	—	1	—	1	—	1	—	—
16 Valkeala s:n	—	—	—	—	—	—	—	—	—	—	—	—	—	—
17 Summa	—	—	1	—	—	2	—	1	—	1	—	9	—	3
18 <i>Spolare och bobinare:</i>														
19 Helsingfors	—	—	—	—	—	—	—	1	—	—	1	—	—	—
20 Ekenäs	—	1	—	2	—	1	—	—	—	—	—	—	—	—
21 Pojo s:n	—	3	—	—	—	9	—	—	—	1	—	—	—	—
22 Åbo	—	2	—	7	—	12	—	—	—	—	—	—	—	—
23 Lundo och Ulfsby sr	—	11	—	6	—	—	—	—	—	—	—	1	—	—
24 Tavastehus	—	—	—	1	—	1	—	—	—	3	—	1	—	1
25 Tammerfors	—	3	—	11	—	4	—	19	—	2	—	—	—	—
26 Hausjärvi s:n	—	—	—	—	—	—	—	5	—	8	—	1	—	—
27 Libelits s:n	—	2	—	—	—	—	—	—	—	—	—	—	—	—
28 Oravais och Virdois sr	—	9	—	16	—	3	—	—	—	3	—	—	—	—
29 Summa	—	31	—	43	—	30	—	25	—	17	—	1	3	—
30 <i>Klustrare:</i>														
31 Helsingfors	—	—	—	—	—	—	—	—	—	—	—	—	—	—
32 Pojo s:n	—	—	—	—	—	—	—	—	—	—	—	—	—	—
33 Åbo	—	—	—	—	—	—	—	—	—	—	—	—	—	—
34 Lundo s:n	—	—	—	—	—	—	—	—	—	—	—	—	—	—
35 Tammerfors	—	—	—	1	—	—	—	—	—	1	—	—	—	—
36 Hausjärvi s:n	—	—	—	—	—	—	—	1	—	1	—	1	—	2
37 Oravais s:n	—	—	—	—	—	—	—	—	—	—	—	—	—	—
38 Summa	—	—	—	1	—	—	—	1	—	2	—	1	—	2

yrkesspecialiteter, arbetsorter och veckoinkomst.

en veckoinkomst af

12-12: 99 mk.		13-13: 99 mk.		14-14: 99 mk.		15-17: 99 mk.		18-20: 99 mk.		21-23: 99 mk.		24-26: 99 mk.		27-29: 99 mk.		30 mtk och öfver.		Summa.	
m.	kv.	m.	kv.	m.	kv.	m.	kv.	m.	kv.	m.	kv.	m.	kv.	m.	kv.	m.	kv.	m.	kv.
16	17	18	19	20	21	22	23	24	25	26	27	28	29	30	31	32	33	34	35
					2														
							1												6
																			5
																			7
		8					2												22
			3																8
																			17
																			17
		8			2		3												82
					1		1												9
						1													1
		2								2									6
																			4
			1																1
		2	1		1	1	1			2								5	20
		1																1	2
																			4
																			13
																			21
																			18
		1																	7
																			40
																			14
																			2
																			31
		2																1	152
										1								1	
		1																1	
							2											2	
																		1	
																		5	
			2					1										2	
							2											5	
			1															1	
1		3		1		4		1		1								11	7

1
2
3
4
5
6
7
8
9
10
11
12
13
14
15
16
17
18
19
20
21
22
23
24
25
26
27
28
29
30
31
32
33
34
35
36
37
38

Tab. 46 (forts.). Arbetarena fördelade efter

Yrkespecialitet och arbetsort.		A n t a l a r b e t a r e m e d													
		6 msk.		6—6:99 msk.		7—7:99 msk.		8—8:99 msk.		9—9:99 msk.		10—10:99 msk.		11—11:99 msk.	
		m.	kv.	m.	kv.	m.	kv.	m.	kv.	m.	kv.	m.	kv.	m.	kv.
1	2	3	4	5	6	7	8	9	10	11	12	13	14	15	
1	Tillvärkning af yllevaror (forts.).														
2	<i>Skaftsättare:</i>														
3	Helsingfors	—	—	—	2	—	—	—	—	2	—	—	—	1	
4	Tammerfors	—	—	—	—	1	—	—	—	—	—	2	—	—	
5	Hausjärvi sn	—	—	—	—	—	—	1	—	1	—	2	—	—	
6	Oravais sn	—	1	—	—	—	—	1	—	1	—	—	—	—	
7	Summa	—	1	—	2	—	1	—	2	—	4	—	4	—	1
8	<i>Varpare:</i>														
9	Helsingfors	—	—	—	1	—	—	—	—	—	—	1	—	—	
10	Ekenäs	—	—	—	—	1	—	—	—	—	—	1	—	—	
11	Pojo sn.	—	—	—	—	1	—	—	—	—	—	2	—	—	
12	Åbo	—	—	—	—	—	—	—	—	1	—	1	—	1	
13	Lundo sn.	—	—	—	—	—	—	—	—	3	—	—	—	—	
14	Tammerfors	—	—	—	—	—	—	—	—	—	—	2	—	—	
15	Koskis och Hausjärvi sr	—	—	—	—	—	—	—	—	1	—	6	—	3	
16	Oravais och Virdois sr	—	1	—	—	1	—	1	—	1	—	1	—	1	
17	Summa	—	1	—	1	—	3	—	1	—	6	—	14	—	5
18	<i>Väfvare:</i>														
19	Helsingfors	—	—	—	1	—	5	1	5	—	7	—	12	—	12
20	Ekenäs	1	—	—	—	—	—	2	—	8	1	1	—	2	
21	Pojo sn.	—	—	—	2	—	4	—	8	—	5	—	4	—	4
22	Åbo	—	2	—	7	—	13	—	9	—	8	—	9	—	7
23	Lundo sn.	—	1	—	6	—	4	1	7	—	13	—	15	—	9
24	Tavastehus	—	—	—	—	—	1	—	—	—	2	—	3	—	4
25	Tammerfors	—	1	—	15	—	20	—	18	—	23	—	13	—	6
26	Koskis och Hausjärvi sr	—	1	—	—	—	2	—	—	—	5	—	2	—	7
27	Libelits sn	—	3	—	—	—	—	—	—	—	—	—	—	—	—
28	Oravais och Virdois sr	—	1	—	5	—	8	—	9	—	11	—	12	—	5
29	Summa	1	9	—	36	—	57	2	58	—	82	1	71	—	56
30	<i>Noppare och stoppare:</i>														
31	Helsingfors	—	—	—	4	—	9	—	—	1	—	6	—	3	
32	Ekenäs	—	—	—	—	—	—	1	—	1	—	—	—	—	
33	Pojo sn.	—	—	—	—	—	—	—	—	4	—	2	—	—	
34	Åbo	—	1	—	3	—	—	4	—	4	—	—	—	—	
35	Lundo och Ulfby sr	—	2	—	2	—	—	1	—	2	—	1	—	1	
36	Tavastehus	—	—	—	—	—	1	—	—	4	—	1	—	—	
37	Tammerfors	—	—	—	1	—	2	—	8	—	15	—	14	—	10

Tab. 46 (forts.). Arbetarena fördelade efter

Yrkesspecialitet och arbetsort.	A n t a l a r b e t a r e m e d													
	6 msk.		6-6:99 msk.		7-7:99 msk.		8-8:99 msk.		9-9:99 msk.		10-10:99 msk.		11-11:99 msk.	
	m.	kv.	m.	kv.	m.	kv.	m.	kv.	m.	kv.	m.	kv.	m.	kv.
1	2	3	4	5	6	7	8	9	10	11	12	13	14	15
1 Tillvärkning af yllevaror (forts.).														
2 <i>Noppare och stoppare (forts.):</i>														
3 Koskis och Hausjärvi s:r	—	—	—	—	—	2	—	2	—	1	—	18	—	3
4 Libelits s:n	—	2	—	2	—	—	—	—	—	—	—	—	—	—
5 Oravais och Virdois s:r	—	—	—	—	—	—	—	1	—	4	—	—	—	—
6 Summa	—	5	—	12	—	14	—	17	—	36	—	42	—	17
7 <i>Styckekontorsarbetare:</i>														
8 Helsingfors	—	—	—	—	—	—	—	—	—	—	—	—	—	1
9 Pojo s:n	—	—	—	—	—	—	—	—	—	—	—	—	—	—
10 Lundo och Ulfby s:r	—	1	—	—	—	1	—	—	—	—	—	—	—	—
11 Tammerfors	—	—	—	1	—	1	—	—	—	1	—	1	—	—
12 Hausjärvi s:n	—	—	—	—	—	—	—	—	—	—	—	—	—	—
13 Oravais och Virdois s:r	—	—	—	1	—	7	—	1	—	—	—	—	—	—
14 Summa	—	1	—	2	—	9	—	1	—	1	—	1	—	1
15 <i>Sammandrag:</i>														
16 Helsingfors	—	—	—	8	—	14	1	6	—	18	1	106	—	22
17 Ekenäs	1	1	—	2	—	6	—	6	—	13	2	4	1	2
18 Pojo och Orimattila s:r	1	3	1	10	2	23	—	9	—	15	1	8	1	5
19 Åbo och Raumo	—	5	—	18	—	36	—	25	—	16	—	11	—	9
20 Lundo, Ulfby, Mouhijärvi och Hvittis s:r	7	32	2	33	2	26	1	18	2	25	—	19	—	10
21 Tavastehus	—	—	—	1	—	3	—	—	—	9	—	8	—	5
22 Tammerfors	—	5	—	31	1	32	—	56	—	91	—	93	1	32
23 Koskis och Hausjärvi s:r	—	3	2	2	1	24	1	14	6	20	6	42	—	18
24 Valkeala och Libelits s:r	—	24	—	14	—	33	—	9	1	8	—	—	—	—
25 Oravais, Jeppo och Virdois s:r	—	18	—	51	2	32	1	31	—	33	3	18	—	7
26 Summa summarum	9	91	5	170	8	229	4	174	9	248	13	309	3	110
27 Tillvärkning af bomullsvaror.														
28 <i>Förmän och föreståndarinnor:</i>														
29 Åbo	—	—	—	—	—	—	—	—	—	—	—	—	—	—
30 Björneborg	—	—	—	—	—	—	—	—	—	—	1	—	—	—
31 Tammerfors	—	—	—	—	—	—	—	—	—	—	—	—	—	—
32 Tammela s:n	—	—	—	—	—	—	—	—	—	—	—	—	—	—
33 Nikolaistad	—	—	—	—	—	—	—	—	—	—	—	—	—	—
34 Summa	—	—	—	—	—	—	—	—	—	—	1	—	—	—

yrkesspecialiteter, arbetsorter och veckoinkomst.

en veckoinkomst af

12—12:99 mk.		13—13:99 mk.		14—14:99 mk.		15—17:99 mk.		18—20:99 mk.		21—23:99 mk.		24—26:99 mk.		27—29:99 mk.		30 mk och öfver.		Summa.			
m.	kv.	m.	kv.	m.	kv.	m.	kv.	m.	kv.	m.	kv.	m.	kv.	m.	kv.	m.	kv.	m.	kv.	m.	kv.
16	17	18	19	20	21	22	23	24	25	26	27	28	29	30	31	32	33	34	35		
							1													28	
																				4	
	1																			6	
	20				5		3													171	
	2									1										1	
										1										3	
																				1	
																				2	
	3		1		6		2			1										15	
																				2	
	1																			2	
																				6	
	2	1	1		1	2		2								1				13	
1	7	1	2		7	4		2	1	2		1				1		12		33	
1	26		5		7		8	2		5	2	2		3		3		18		222	
						1		1		1						1		8		34	
2		1		2		1		1		2		1				4		20		73	
	10		2			6	1	2	1							2		10		134	
	14	4	7	1	2			2				1			1			22		187	
1	3		2	1	3		3							1		1	1	4		38	
1	46	6	6		51	11	9	8	4	4		1				3	36			456	
5	5	1	1		1		3	3		2		1				2	30			133	
1	2	1			1			1				1				3	9			90	
	9	5	9	1	2	6		4				1			6		29			210	
11	115	18	32	6	66	26	24	24	5	14	2	7		4	1	25	1	186		1,577	
																2		2			
																		3			
	2							1		2		2				6		17		2	
							3			1		2				2		9			
	1				1	1				1		4		1				7		3	
	3				1	4		4	1	5		12		2		10		38		5	

Tab. 46 (forts.). Arbetarena fördelade efter

Yrkesspecialitet och Arbetsort.		A n t a l a r b e t a r e m e d													
		6 mk.		6-6: 99 mk.		7-7: 99 mk.		8-8: 99 mk.		9-9: 99 mk.		10-10: 99 mk.		11-11:99 mk.	
		m.	kv.	m.	kv.	m.	kv.	m.	kv.	m.	kv.	m.	kv.	m.	kv.
1		2	3	4	5	6	7	8	9	10	11	12	13	14	15
1	Tillvärkning af bomulls-														
	varor (forts.).														
2	<i>Kardmaskins-, spinnstolslagare m. m.:</i>														
3	Åbo	—	—	—	—	—	—	—	—	—	—	—	—	—	—
4	Björneborg	—	—	—	—	—	—	—	—	—	—	—	—	—	—
5	Tammerfors	—	—	—	—	—	—	—	—	—	—	—	—	—	—
6	Tammela s:n	—	—	—	—	—	—	—	—	—	—	1	—	—	—
7	Nikolaistad	—	—	—	—	—	—	—	—	—	—	—	—	—	—
8	Summa	—	—	—	—	—	—	—	—	—	—	1	—	—	—
9	<i>Öppnare, blandare m. m.:</i>														
10	Åbo	—	—	—	—	—	1	—	1	—	1	—	—	—	—
11	Björneborg	—	—	—	—	—	2	—	2	—	2	—	2	—	—
12	Tammerfors	—	—	—	—	1	1	1	1	—	1	—	—	—	—
13	Tammela s:n	11	—	—	—	1	—	—	—	—	—	—	—	—	—
14	Nikolaistad	—	—	—	—	—	1	—	1	—	2	—	—	—	1
15	Summa	11	—	—	—	2	5	1	5	—	6	—	2	—	1
16	<i>Kardare, vaddprässare:</i>														
17	Åbo	—	—	—	—	1	1	—	3	—	1	—	—	—	—
18	Björneborg	—	—	—	—	—	—	—	1	—	2	—	4	—	—
19	Tammerfors	—	—	2	—	13	—	5	—	6	—	4	10	2	3
20	Tammela s:n	—	—	1	—	—	—	—	—	—	—	1	—	—	—
21	Nikolaistad	—	—	—	—	1	—	1	—	3	—	2	—	—	—
22	Summa	—	—	3	—	15	1	6	4	9	5	6	16	2	3
23	<i>Förspinnare m. biträden:</i>														
24	Åbo	—	—	—	—	—	3	—	9	—	1	—	2	—	4
25	Björneborg	—	1	—	4	—	1	—	3	—	5	—	8	—	1
26	Tammerfors	—	—	—	2	—	7	2	6	—	14	2	58	—	51
27	Tammela s:n	—	—	1	1	—	2	—	5	—	8	—	10	—	10
28	Nikolaistad	—	—	—	1	—	9	—	3	—	5	—	2	—	9
29	Summa	—	1	1	8	—	22	2	26	—	33	2	80	—	75
30	<i>Spinnare och tvinnare m. biträden:</i>														
31	Åbo	—	—	1	—	2	6	—	29	1	9	—	1	—	1
32	Björneborg	—	—	—	3	—	4	—	5	—	10	—	9	—	5
33	Tammerfors	—	—	—	—	—	17	—	9	—	28	—	60	—	31
34	Tammela s:n	—	—	2	—	6	3	—	4	—	5	—	9	—	23
35	Nikolaistad	—	11	—	10	—	27	—	15	—	17	—	21	—	19
36	Summa	—	13	1	19	2	57	—	62	1	69	—	100	—	79

yrkesspecialiteter, arbetsort och veckoinkomst.

en veckoinkomst af																Summa					
12-12: 99 mk.		13-13: 99 mk.		14-14: 99 mk.		15-17: 99 mk.		18-20: 99 mk. 9		21-23: 99 mk.		24-26: 99 mk.		27-29: 99 mk.			30 mk och öfver.		m.	kv.	
m.	kv.	m.	kv.	m.	kv.	m.	kv.	m.	kv.	m.	kv.	m.	kv.	m.	kv.		m.	kv.			34
16	17	18	19	20	21	22	23	24	25	26	27	28	29	30	31	32	33	34			
																				1	
																				2	
						1						2				4			8	3	
						5						3				2			10	4	
						2						7				43			65	5	
						2													28	6	
						5													26	7	
						5														8	
																				9	
																				10	
																				11	
																				12	
																				13	
																				14	
																				15	
																				16	
																				17	
																				18	
																				19	
																				20	
																				21	
																				22	
																				23	
																				24	
																				25	
																				26	
																				27	
																				28	
																				29	
																				30	
																				31	
																				32	
																				33	
																				34	
																				35	
2	92			57	1	14	7	15	11		18		8		7		2		60	577	36

Tab. 46. (forts.). Arbetarena fördelade efter

Yrkspecialitet och arbetsort.		A n t a l a r b e t a r e m e d													
		6 mk.		6—8: 99 mk.		7—7: 99 mk.		8—8: 99 mk.		9—9: 99 mk.		10—10: 99 mk.		11—11: 99 mk.	
		m.	kv.	m.	kv.	m.	kv.	m.	kv.	m.	kv.	m.	kv.	m.	kv.
1	2	3	4	5	6	7	8	9	10	11	12	13	14	15	
1	Tillvärkning af bomulls- varor (forts.).														
2	<i>Lappare:</i>														
3	Åbo	—	—	—	—	2	1	—	—	—	—	—	—	—	
4	Tammerfors	—	—	8	—	46	2	—	—	—	1	—	5	—	
5	Tammela s:n	—	1	—	—	2	—	—	—	—	2	9	2	—	
6	Nikolaistad	1	—	—	—	—	2	—	—	—	—	—	1	—	
7	Summa	1	1	8	—	48	2	5	—	—	3	9	8	—	
8	<i>Skiftare:</i>														
9	Åbo	—	—	—	1	12	—	7	—	—	—	—	—	—	
10	Björneborg	—	24	—	4	3	—	—	—	—	—	—	—	—	
11	Tammerfors	—	—	—	—	7	88	1	4	4	1	—	—	—	
12	Tammela s:n	6	36	6	4	5	—	—	—	—	1	—	—	—	
13	Nikolaistad	18	—	1	—	6	—	5	—	2	—	—	—	—	
14	Summa	24	60	7	9	18	103	6	11	2	4	2	—	—	
15	<i>Härfvare och nystare:</i>														
16	Åbo	—	—	—	—	—	—	2	—	5	—	4	—	3	
17	Björneborg	—	—	—	—	1	—	1	—	6	—	2	—	10	
18	Tammerfors	—	—	—	1	2	—	10	—	21	—	44	—	42	
19	Tammela s:n	—	—	—	—	—	—	2	—	1	—	4	—	3	
20	Nikolaistad	—	—	—	3	5	—	7	—	12	—	12	—	12	
21	Summa	—	—	—	4	8	—	22	—	45	—	66	—	70	
22	<i>Garnbundetare m. m:</i>														
23	Åbo	—	—	—	—	—	—	1	—	1	—	—	—	—	
24	Björneborg	—	—	—	—	2	—	—	—	2	—	1	—	2	
25	Tammerfors	—	—	—	—	1	—	1	—	1	—	—	—	1	
26	Tammela s:n	—	2	3	—	2	—	1	1	—	1	—	—	—	
27	Nikolaistad	—	—	—	—	—	—	—	—	—	1	—	2	—	
28	Summa	—	2	3	—	3	2	3	1	4	2	1	2	3	
29	<i>Spolare och bobinare:</i>														
30	Åbo	—	—	—	6	11	—	10	—	8	—	3	—	1	
31	Björneborg	—	—	—	5	5	—	12	—	14	—	12	—	6	
32	Tammerfors	—	—	—	2	24	—	3	—	14	—	30	—	64	
33	Tammela s:n	—	1	—	1	1	—	1	—	4	—	13	—	9	
34	Nikolaistad	—	—	—	6	10	—	6	—	13	—	16	—	17	
35	Summa	—	1	—	20	51	—	32	—	53	—	74	—	97	

Tab. 46 (forts.). Arbetarena fördelade efter

Yrkespecialitet och arbetsort.	Antal arbetare med													
	mindre än 6 mk.		6-6: 99 mk.		7-7: 99 mk.		8-8: 99 mk.		9-9: 99 mk.		10-10: 99 mk.		11-11: 99 mk.	
	m.	kv.	m.	kv.	m.	kv.	m.	kv.	m.	kv.	m.	kv.	m.	kv.
1	2	3	4	5	6	7	8	9	10	11	12	13	14	15
1 Tillvärkning af bomulls-														
2 varor (forts.).														
3 <i>Varpare o. bomriktare:</i>														
4 Åbo	—	—	—	—	—	—	—	—	—	1	—	1	—	—
5 Björneborg	—	—	—	—	—	—	—	—	—	—	—	—	—	2
6 Tammerfors	—	1	—	—	—	—	—	1	—	—	—	3	—	2
7 Tammela sn	—	—	—	—	—	—	—	—	—	—	—	1	—	1
8 Nikolaistad	—	—	—	—	—	—	—	—	—	—	—	1	—	1
9 Summa	—	1	—	—	—	—	—	1	—	1	—	6	—	6
10 <i>Klistrare o. skafffermissare:</i>														
11 Åbo	—	—	—	—	—	—	—	—	—	—	—	—	—	—
12 Björneborg	—	—	1	—	—	—	—	—	—	—	—	—	—	—
13 Tammerfors	—	—	1	—	1	—	—	—	—	—	—	—	—	—
14 Tammela sn	—	—	—	—	—	—	—	—	—	—	—	—	—	—
15 Nikolaistad	—	—	—	—	—	—	—	—	1	—	—	—	—	—
16 Summa	—	—	2	—	1	—	—	—	1	—	—	—	—	—
17 <i>Skaffsättare:</i>														
18 Åbo	—	—	—	1	—	2	—	1	—	—	—	—	—	1
19 Björneborg	—	—	—	1	—	2	—	—	—	—	—	—	—	—
20 Tammerfors	—	1	—	—	—	10	—	4	—	—	—	2	—	5
21 Tammela sn	—	9	—	2	—	2	—	1	—	—	—	1	—	2
22 Nikolaistad	—	—	—	—	—	10	—	1	—	5	—	—	—	1
23 Summa	—	10	—	4	—	26	—	7	—	5	—	3	—	9
24 <i>Väfvare m. biträden (spolgifvare):</i>														
25 Åbo	—	3	—	8	—	11	—	13	—	18	—	17	—	22
26 Björneborg	—	—	3	11	1	10	1	10	—	2	—	9	1	7
27 Tammerfors	—	—	—	2	—	9	1	4	—	10	1	23	—	70
28 Tammela sn	2	5	—	—	—	1	—	1	1	2	4	6	2	31
29 Nikolaistad	1	12	5	73	—	56	—	66	2	71	3	87	3	54
30 Summa	3	20	8	94	1	87	2	94	3	103	8	142	6	184
31 <i>Styckekontorsarbetare:</i>														
32 Åbo	—	—	—	—	—	8	—	1	—	1	—	1	—	—
33 Björneborg	—	—	—	—	—	—	—	—	—	1	—	2	—	—
34 Tammerfors	—	—	11	—	9	2	3	—	3	1	—	—	—	—
35 Tammela sn	—	20	1	1	1	—	—	—	—	—	1	3	—	2
36 Nikolaistad	—	1	—	9	—	9	—	2	—	1	—	17	—	14
37 Summa	—	21	12	10	10	19	3	3	3	4	1	23	—	16

yrkesspecialiteter, arbetsorter och veckoinkomst.

en veckoinkomst af

12-12: 99 mk.		13-13: 99 mk.		14-14: 99 mk.		15-17: 99 mk.		18-20: 99 mk.		21-23: 99 mk.		24-26: 99 mk.		27-29: 99 mk.		30 mk och öfver.		Summa	
m.	kv.	m.	kv.	m.	kv.	m.	kv.	m.	kv.	m.	kv.	m.	kv.	m.	kv.	m.	kv.	m.	kv.
16	17	18	19	20	21	22	23	24	25	26	27	28	29	30	31	32	33	34	35
			1																
	1		5		2		18		1		1							1	4
		2	10		1													2	33
	5		2		2	1	4		4									1	15
																			19
	8	2	18		5	1	23	1	5									4	74
								2											
						1								1				3	
						3				5						1		3	
1				1		2				1		13						29	
1		1				2				2		3						9	
														2				11	
3		1		2		8		8		8		16		4		1		55	
			1		1														7
	1		1				2												7
	4		4		3									1					34
	3		3																23
			4		1		1												23
	8		13		5		3				1								94
	14		17		13		13												149
1	28	3	25		10	1	7			1	1							12	120
	127	3	184		173	5	376	10	26	5	2							25	1,006
6	70	1	76		27	4	20	10		4		2						36	239
1	47	1	22	1	11	1	11	1	1				1					19	512
8	286	8	324	1	234	11	427	21	27	10	3	2	1					92	2,026
																			11
	1																		4
			2	1	8	9	11	7		2		16				1		62	24
						2		1										6	26
	2		3		1		1				1								61
	3		5	1	9	11	12	8		2	1	16				1		68	126

Tab. 46. (forts.). Arbetarena fördelade efter

Yrkespecialitet och arbetsort.	A n t a l a r b e t a r e m e d															
	Mindre än 6 mk.		6—6: 99 mk.		7—7: 99 mk.		8—8: 99 mk.		9—9: 99 mk.		10—10: 99 mk.		11—11: 99 mk.			
	m.	kv.	m.	kv.	m.	kv.	m.	kv.	m.	kv.	m.	kv.	m.	kv.		
1	2	3	4	5	6	7	8	9	10	11	12	13	14	15		
1	Tillvärkning af bomulls- varor (forts.).															
2	<i>Sammandrag:</i>															
3	—	3	1	16	3	57	1	77	1	46	—	29	—	32		
4	—	25	4	28	1	30	1	34	—	44	1	49	1	33		
5	—	2	22	7	78	160	15	43	9	94	9	230	7	269		
6	19	76	12	15	11	9	—	15	2	20	11	56	4	81		
7	20	24	6	102	7	127	8	101	8	128	5	158	6	128		
8	Summa summarum		39	130	45	168	100	383	25	270	20	332	26	522	18	543
9	Tillvärkning af linnevaror:															
10	<i>Förmän:</i>															
11	—	—	—	—	—	—	—	—	—	—	—	—	—	—		
12	—	—	—	—	—	—	—	—	—	—	—	—	—	—		
13	Summa		—	—	—	—	—	—	—	—	—	—	—	—		
14	<i>Skäktare, linsorterare m. m.:</i>															
15	—	—	—	—	—	—	—	—	—	2	—	—	—	—		
16	—	—	—	—	1	1	—	—	1	1	2	—	2	1		
17	Summa		—	—	—	—	—	—	—	—	—	—	—	—		
18	<i>Endast i Tammerfors:</i>															
19	—	—	—	—	—	—	—	—	—	—	—	—	—	—		
20	—	—	—	—	1	—	—	—	6	—	16	—	22	—		
21	—	—	3	—	4	—	1	—	2	—	13	—	—	—		
22	—	—	—	—	—	—	—	1	2	—	6	—	—	31		
23	—	—	—	2	—	—	—	15	2	46	2	83	—	70		
24	—	—	3	8	—	—	15	19	18	48	—	6	—	2		
25	—	—	—	—	—	1	—	3	—	15	—	35	—	20		
26	—	—	—	—	—	—	—	—	—	—	—	—	—	1		
27	—	—	—	47	—	8	—	7	—	16	—	18	—	12		
28	—	—	—	—	—	—	—	—	—	—	—	—	—	—		
29	—	—	—	6	—	2	—	7	—	2	—	1	—	—		
30	—	—	—	—	—	—	—	—	—	1	—	—	—	—		
31	—	—	—	—	—	4	—	13	—	39	—	58	—	50		
32	—	—	—	1	—	—	—	3	—	4	—	6	—	1		
33	<i>Sammandrag:</i>															
34	—	—	6	64	5	15	16	68	28	175	31	213	22	187		
35	—	—	—	—	1	1	—	—	1	1	2	—	2	1		
36	Summa summarum		—	—	6	64	6	16	16	68	29	176	33	213	24	188

yrkesspecialiteter, arbejdsorter og veckoinkomst.

en veckoinkomst af																			
12-12: 99 mk.		13-13: 99 mk.		14-14: 99 mk.		15-17: 99 mk.		18-20: 99 mk.		21-23: 99 mk.		24-26: 99 mk.		27-29: 99 mk.		30 mk och öfver.		Summa.	
m.	kv.	m.	kv.	m.	kv.	m.	kv.	m.	kv.	m.	kv.	m.	kv.	m.	kv.	m.	kv.	m.	kv.
16	17	18	19	20	21	22	23	24	25	26	27	28	29	30	31	32	33	34	35
2	19	—	20	—	15	4	13	2	—	—	—	2	—	2	—	6	—	24	327
1	43	3	37	1	20	3	20	3	—	—	—	—	—	2	—	3	—	29	364
30	321	21	379	13	263	76	447	55	29	41	3	55	—	10	—	50	—	491	2,247
14	169	13	113	9	32	32	27	43	—	30	—	4	—	—	—	2	—	206	613
7	113	2	74	2	59	33	37	5	11	8	2	22	1	6	—	2	—	147	1,065
54	665	39	623	25	389	148	544	108	40	80	6	87	1	20	—	63	—	897	4,616
—	—	—	—	—	—	—	—	12	—	3	—	4	—	4	—	4	—	27	—
—	—	—	—	—	—	—	—	12	—	3	—	4	—	4	—	5	—	28	—
—	—	—	—	—	—	—	—	1	—	—	—	—	—	—	—	—	—	1	2
—	—	1	—	1	—	—	—	—	—	—	—	—	—	—	—	—	—	8	3
—	—	—	—	—	—	—	—	—	—	—	—	—	—	—	—	—	—	9	5
—	—	—	—	—	—	—	—	—	—	—	—	—	—	—	—	—	—	—	—
15	—	2	—	3	—	30	—	60	—	1	—	—	—	2	—	—	—	8	—
—	—	—	—	—	—	1	—	4	—	—	—	—	—	—	—	—	—	155	—
—	22	1	4	—	—	—	—	—	—	—	—	—	—	—	—	—	—	28	—
—	5	—	1	—	—	—	—	—	—	—	—	—	—	—	—	—	—	1	66
—	—	—	—	—	—	—	—	—	—	—	—	—	—	—	—	—	—	6	222
—	—	—	—	—	—	—	—	—	—	—	—	—	—	—	—	—	—	36	83
—	12	—	4	—	—	—	—	—	—	—	—	—	—	—	—	—	—	90	90
1	2	1	6	—	1	—	—	9	—	7	—	—	—	—	—	1	—	19	10
—	17	—	10	—	1	—	—	—	—	—	—	—	—	—	—	—	—	—	136
—	—	—	—	—	—	2	2	10	—	—	—	—	—	—	—	—	—	12	2
—	—	—	—	—	—	—	—	—	—	—	—	—	—	—	—	—	—	—	18
—	—	—	—	—	—	7	—	—	—	—	—	—	—	—	—	—	—	—	8
—	42	2	23	2	11	10	5	1	—	1	—	—	—	—	—	—	—	16	245
—	1	—	2	—	—	2	—	1	—	—	—	3	—	2	—	—	—	8	18
—	—	—	—	—	—	—	—	—	—	—	—	—	—	—	—	—	—	—	—
16	101	6	50	5	13	46	14	103	—	13	—	7	—	8	—	5	—	317	900
—	—	1	—	1	—	—	—	—	—	—	—	—	—	—	—	1	—	9	3
16	101	7	50	6	13	46	14	103	—	13	—	7	—	8	—	6	—	326	903

Tab. 46 (forts.). Arbetarena fördelade efter

Yrkspecialitet och arbetsort.		A n t a l a r b e t a r e m e d													
		mindre än 6 mk.		6—6: 99 mk.		7—7: 99 mk.		8—8: 99 mk.		9—9: 99 mk.		10—10: 99 mk.		11—11: 99 mk.	
		m.	kv.	m.	kv.	m.	kv.	m.	kv.	m.	kv.	m.	kv.	m.	kv.
1		2	3	4	5	6	7	8	9	10	11	12	13	14	15
1	Alla tillvärningsarter (forts.).														
2	Blekning (forts.).														
3	<i>Blekeriarbetare:</i>														
4	Åbo	—	—	—	—	—	—	—	—	—	—	—	—	—	—
5	Björneborg	—	—	—	—	1	—	—	—	—	—	—	—	—	—
6	Tammerfors	—	—	—	—	—	—	2	—	3	2	3	4	—	2
7	Tammela s:n	—	—	—	—	1	—	—	—	4	—	2	—	—	—
8	Nikolaistad	—	—	—	—	—	—	—	—	—	—	—	—	1	—
9	Summa	—	—	—	—	2	—	2	—	7	2	5	4	1	2
10	Färgning.														
11	<i>Förmän:</i>														
12	Helsingfors	—	—	—	—	—	—	—	—	—	—	—	—	—	—
13	Pojo s:n	—	—	—	—	—	—	—	—	—	—	—	—	—	—
14	Åbo	—	—	—	—	—	—	—	—	—	—	—	—	—	—
15	Björneborg	—	—	—	—	—	—	—	—	—	—	—	—	—	—
16	Tavastehus	—	—	—	—	—	—	—	—	—	—	—	—	—	—
17	Tammerfors	—	—	—	—	—	—	—	—	—	—	—	—	—	—
18	Oravais, Jeppo och Virdois s:r	—	—	—	—	—	—	—	—	—	—	—	—	—	—
19	Summa	—	—	—	—	—	—	—	—	—	—	—	—	—	—
20	<i>Färgeriarbetare:</i>														
21	Helsingfors	—	—	—	—	—	1	—	—	—	—	—	—	—	—
22	Ekenäs	—	—	—	—	—	—	—	—	2	—	—	—	—	—
23	Pojo s:n	—	—	—	—	—	—	—	—	—	—	1	—	—	—
24	Åbo och Raumo	—	—	—	—	—	5	—	12	—	2	—	3	—	—
25	Björneborg	—	—	—	—	—	—	—	—	—	—	—	—	—	—
26	Lundo, Ulfsby, Mouhijärvi och Hvittis s:r	1	—	1	—	1	—	—	—	—	—	2	—	—	—
27	Tavastehus	—	—	—	—	—	—	—	—	1	—	—	—	—	—
28	Tammerfors	—	—	—	—	—	—	3	—	1	1	7	3	4	2
29	Tammela s:n	—	—	—	1	—	—	—	—	—	—	2	—	—	—
30	Koskis och Hausjärvi s:r	—	—	—	—	1	—	—	—	—	—	—	—	—	—
31	Valkeala och Libelits s:r	—	—	—	1	—	1	—	—	—	—	—	—	—	—
32	Nikolaistad	—	—	—	—	—	—	—	—	—	—	—	—	—	—
33	Oravais, Jeppo och Virdois s:r	—	—	—	—	—	—	—	—	—	—	—	—	5	—
34	Summa	1	—	3	—	3	6	3	12	4	3	12	6	9	2

Tab. 46 (forts.). Arbetarena fördelade efter

Yrkesspecialitet och arbetsort.		Antal arbetare med													
		mindre än 6 msk.		6—6: 99 msk.		7—7: 99 msk.		8—8: 99 msk.		9—9: 99 msk.		10—10: 99 msk.		11—11: 99 msk.	
		m.	kv.	m.	kv.	m.	kv.	m.	kv.	m.	kv.	m.	kv.	m.	kv.
1		2	3	4	5	6	7	8	9	10	11	12	13	14	15
1	Alla tillvärningsarter (forts.).														
2	Appretering.														
3	<i>Förmän:</i>														
4	Åbo	—	—	—	—	—	—	—	—	—	—	—	—	—	—
5	Björneborg	—	—	—	—	—	—	—	—	—	—	—	—	—	—
6	Ulfsby s:n	—	—	—	—	—	—	—	—	—	—	—	—	—	—
7	Tammerfors	—	—	—	—	—	—	—	—	—	—	—	—	—	—
8	Hausjärvi s:n	—	—	—	—	—	—	—	—	—	—	—	—	—	—
9	Nikolaistad	—	—	—	—	—	—	—	—	—	—	—	—	—	—
10	Oravais s:n	—	—	—	—	—	—	—	—	—	—	—	—	—	—
11	Summa	—	—	—	—	—	—	—	—	—	—	—	—	—	—
12	<i>Appreturarbetare:</i>														
13	Helsingfors	—	—	—	—	—	—	—	—	—	—	—	—	—	—
14	Ekenäs	—	—	—	—	1	—	—	—	—	—	—	—	1	—
15	Pojo s:n	—	—	—	—	—	—	—	2	—	2	—	—	—	—
16	bo	—	—	—	—	—	3	—	—	—	—	—	1	—	—
17	Björneborg	—	—	—	—	—	3	1	5	—	7	—	1	—	—
18	Lundo och Ulfsby s:r	1	2	1	—	1	5	1	—	1	—	1	—	3	—
19	Tavastehus	—	—	—	—	—	—	—	—	—	—	—	—	—	—
20	Tammerfors	—	—	—	1	—	5	2	5	11	8	5	—	4	1
21	Tammela s:n	—	—	—	5	—	14	—	2	—	6	—	3	—	—
22	Koskis och Hausjärvi s:r	—	—	—	—	—	—	—	1	—	—	—	3	1	1
23	Nikolaistad	—	—	—	—	—	—	—	—	—	—	—	9	—	—
24	Oravais och Virdois s:r	—	—	—	—	—	—	—	3	—	1	—	—	—	—
25	Summa	1	2	6	1	16	18	7	15	18	19	9	14	9	2
26	Tryckning.														
27	<i>Tryckeriarbetare:</i>														
28	Tammela s:n	—	—	1	—	2	—	—	—	—	—	2	—	—	—
29	Utom textilyrket.														
30	Helsingfors	—	—	—	1	—	—	—	—	—	—	1	1	1	2
31	Ekenäs	—	—	—	—	—	—	—	—	—	—	—	—	—	—
32	Pojo och Orimattila s:r	—	—	—	1	1	—	—	—	1	—	3	—	1	—
33	Åbo och Raumo	—	—	1	—	1	2	1	4	—	1	—	—	1	1

yrkesspecialiteter, arbetsorter och veckoinkomst.

en veckoinkomst af																Summa.				
12-12: 99 mk.		13-13: 99 mk.		14-14: 99 mk.		15-17: 99 mk.		18-20: 99 mk.		21-23: 99 mk.		24-26: 99 mk.		27-29: 99 mk.		30 mk och öfver			m.	kv.
m.	kv.	m.	kv.	m.	kv.	m.	kv.	m.	kv.	m.	kv.	m.	kv.	m.	kv.	m.	kv.	m.	kv.	
16	17	18	19	20	21	22	23	24	25	26	27	28	29	30	31	32	33	34	35	
																				1
																				2
																				3
								1			2	1			1			2	3	4
								1												5
												1								6
																1				7
																1				8
								1								1				9
																				10
								3		2		2		1		3		11		11
																				12
		2		1				4		3		1		1				9	3	13
						1				1								4		14
				1		2												2	4	15
								10										23	4	16
								1										4	16	17
						2		2										28	7	18
5				4				1				1						3		19
12	7	6		3	3	20		18		8		8						98	30	20
6		20		9		11		4										80		21
5		1		1		7	1	4		2								21	7	22
1		3		4		17	2	4		1								27	11	23
		5		1		2												8	7	24
29	9	42	3	24	3	74	3	45		15		10		2				307	89	25
																				26
																				27
																				28
5		3		1		5		2										21		29
																				30
1				1		2		5		2		4						21	4	30
1						1		2				1						5		31
2		1		1		2		1		1								14	1	32
4		2				11		9		7		12		1				55	8	33

Tab. 46. (forts.). Arbetarena fördelade efter

Yrkesspecialitet och arbetsort.		A n t a l a r b e t a r e m e d													
		mindre än 6 mk.		6—6: 99 mk.		7—7: 99 mk.		8—8: 99 mk.		9—9: 99 mk.		10—10: 99 mk.		11—11: 99 mk.	
		m.	kv.	m.	kv.	m.	kv.	m.	kv.	m.	kv.	m.	kv.	m.	kv.
1		2	3	4	5	6	7	8	9	10	11	12	13	14	15
1	Alla tillväkningsarter (forts.).														
2	Utom textilyrket (forts.):														
3	Björneborg	—	1	—	2	1	1	—	3	4	11	1	7	1	3
4	Lundo, Ulfsby, Mouhijärvi och Hvittis s:r	—	—	—	—	—	—	—	—	—	—	—	—	—	—
5	Tavastehus	—	—	—	—	—	—	—	—	—	—	1	1	—	—
6	Tammerfors	1	—	6	2	24	4	12	12	13	20	22	20	14	4
7	Tammela s:n	8	—	5	—	4	2	1	1	3	—	—	—	4	—
8	Koskis och Hausjärvi s:r	—	—	—	—	—	—	—	—	—	—	1	1	—	—
9	Valkeala och Libelits s:r	—	1	—	—	—	—	—	—	—	—	—	—	—	—
10	Nikolaistad	3	4	1	8	3	3	10	2	8	4	11	35	4	2
11	Oravais, Jeppo och Virdois s:r	—	—	—	—	—	—	—	—	2	1	—	—	3	—
12	Summa	12	6	13	14	34	12	24	22	31	37	40	65	29	12
13	Totalsammandrag:														
14	Helsingfors	—	3	—	12	—	20	1	12	—	21	2	112	1	29
15	Ekenäs	1	1	—	2	1	6	—	6	2	13	2	4	2	2
16	Pojo och Orimattila s:r	1	3	1	11	3	23	—	11	1	17	5	8	2	5
17	Abo och Raumo	—	8	2	34	4	103	2	118	1	65	—	44	1	42
18	Björneborg	—	26	4	30	3	34	2	42	4	62	2	57	2	36
19	Lundo, Ulfsby, Mouhijärvi och Hvittis s:r	9	34	4	33	4	31	2	18	3	25	3	19	3	10
20	Tavastehus	—	—	—	1	—	3	—	—	1	9	1	9	—	5
21	Tammerfors	1	8	36	110	108	229	50	213	65	409	77	567	52	506
22	Tammela s:n	27	76	24	15	32	11	3	16	15	20	20	56	8	81
23	Koskis och Hausjärvi s:r	—	3	2	2	3	25	2	14	7	22	9	46	3	20
24	Valkeala och Libelits s:r	—	25	1	14	1	33	—	9	1	8	—	—	—	—
25	Nikolaistad	23	28	7	112	10	137	18	107	16	135	16	209	11	133
26	Oravais, Jeppo och Virdois s:r	—	18	—	51	2	34	1	34	2	35	3	18	8	7
27	Summa summarum	62	233	81	427	171	689	81	600	118	841	140	1,149	93	876

yrkesspecialiteter, arbetsorter och veckoinkomst.

en veckoinkomst af

12-12: 99 mk.		13-13: 99 mk.		14-14: 99 mk.		15-17: 99 mk.		18-20: 99 mk.		21-23: 99 mk.		24-26: 99 mk.		27-29: 99 mk.		30 mk och öfver.		Summa.	
m.	kv.	m.	kv.	m.	kv.	m.	kv.	m.	kv.	m.	kv.	m.	kv.	m.	kv.	m.	kv.	m.	kv.
16	17	18	19	20	21	22	23	24	25	26	27	28	29	30	31	32	33	34	35
3	—	5	—	6	—	8	—	29	—	8	—	6	—	3	—	2	—	77	28
7	—	6	—	1	—	4	—	1	—	2	—	1	—	—	—	1	—	23	—
36	1	26	—	35	1	159	—	114	—	62	—	46	—	13	—	19	—	9	1
10	—	17	—	12	—	48	—	27	—	5	—	2	—	—	—	1	—	602	65
2	1	—	—	—	—	5	—	3	—	3	—	3	—	—	—	2	—	147	3
1	—	1	—	1	—	4	—	2	—	2	—	—	—	—	—	—	—	19	2
17	12	8	—	30	1	47	3	57	—	24	1	23	—	7	—	9	—	11	1
2	—	2	—	1	—	3	—	1	—	3	—	—	—	2	—	1	—	262	75
																		20	1
86	14	68	—	88	2	299	4	252	—	119	1	98	—	27	—	45	—	1,265	189
2	32	—	6	1	7	2	9	16	—	11	2	7	1	4	—	12	—	59	266
1	—	—	—	—	—	3	—	3	—	2	—	2	—	—	—	1	—	20	34
4	—	2	—	3	—	5	—	3	—	3	—	1	—	—	—	5	—	39	78
6	29	2	22	1	15	36	14	29	1	9	—	15	—	4	—	21	—	133	495
5	43	10	37	10	20	14	20	44	—	13	1	12	—	5	—	5	—	135	408
14	14	17	7	10	2	6	—	9	—	2	—	2	—	—	—	2	—	90	194
2	3	—	2	2	3	5	3	2	—	—	—	1	—	2	—	3	1	19	39
97	487	75	442	60	334	362	481	352	38	170	3	171	—	38	—	85	—	1,799	3,827
39	169	69	113	54	32	115	27	78	—	36	—	6	—	—	—	3	—	529	616
12	6	5	2	2	1	14	4	15	—	7	—	4	—	—	—	6	—	91	145
2	2	2	—	2	—	6	—	4	—	2	—	—	—	1	—	3	—	25	91
25	126	14	74	37	64	129	43	80	13	33	3	47	1	13	—	11	—	490	1,185
7	9	14	10	3	2	13	—	6	—	3	—	2	—	2	—	10	—	76	218
216	920	210	715	185	480	710	601	641	52	291	9	270	2	69	1	167	1	3,505	7,596

Tab. 47. Arbetarena fördelade efter

Yrkesspecialitet och åldersklasser.		Antal arbetare med													
		mindre än 6 mk.		6-6: 99 mk.		7-7: 99 mk.		8-8: 99 mk.		9-9: 99 mk.		10-10: 99 mk.		11-11: 99 mk.	
		m.	kv.	m.	kv.	m.	kv.	m.	kv.	m.	kv.	m.	kv.	m.	kv.
1		2	3	4	5	6	7	8	9	10	11	12	13	14	15
1	Tillvärkning af yllevaror.														
2	<i>Förmän och föreståndarinna:</i>														
3	18 till 30 år	—	—	—	—	—	—	—	—	—	—	—	—	—	—
4	30 till 45 år	—	—	—	—	—	—	—	—	—	—	—	—	—	—
5	45 till 60 år	—	—	—	—	—	—	—	—	—	—	—	—	—	—
6	Summa	—	—	—	—	—	—	—	—	—	—	—	—	—	—
7	<i>Spinn- och väfstolslagare:</i>														
8	Under 18 år	—	—	—	—	1	—	—	—	—	—	2	—	—	—
9	18 till 30 år	—	—	—	—	—	—	—	—	—	—	1	—	—	—
10	30 till 45 år	—	—	—	—	—	—	—	—	—	—	—	—	—	—
11	45 till 60 år	—	—	—	—	—	—	—	—	—	—	—	—	—	—
12	Summa	—	—	—	—	1	—	—	—	—	—	3	—	2	—
13	<i>Ulltvättare,- öljare, lumprifvare:</i>														
14	18 till 30 år	—	—	—	—	—	2	—	2	2	—	1	—	—	1
15	30 till 45 år	—	—	—	—	—	—	—	1	1	—	—	3	—	—
16	45 till 60 år	—	—	—	—	—	2	—	2	—	1	—	3	—	—
17	60 år och öfver	—	—	—	—	—	—	—	—	1	—	—	2	—	—
18	Summa	—	—	—	—	—	4	—	5	4	1	1	8	—	1
19	<i>Kardare:</i>														
20	Under 18 år	—	—	—	—	1	—	—	—	—	—	—	—	—	—
21	18 till 30 år	—	4	—	10	—	11	—	3	1	8	1	7	—	—
22	30 till 45 år	—	—	—	2	—	3	—	5	—	3	—	5	—	—
23	45 till 60 år	—	—	1	—	—	1	—	3	—	2	—	1	—	2
24	60 år och öfver	—	—	—	—	—	—	—	1	—	—	—	1	—	—
25	Summa	—	4	1	12	1	15	—	12	1	13	1	14	—	2
26	<i>Förspinnare:</i>														
27	18 till 30 år	—	—	—	—	—	—	—	—	—	1	—	9	—	—
28	30 till 45 år	—	—	—	—	—	—	—	—	—	—	—	2	—	—
29	Summa	—	—	—	—	—	—	—	—	—	1	—	11	—	—
30	<i>Spinnare och tvinnare:</i>														
31	Under 18 år	—	—	—	3	—	—	—	—	—	—	—	1	—	—
32	18 till 30 år	—	8	—	9	—	16	—	6	—	29	—	69	—	5
33	30 till 45 år	—	—	—	—	—	2	—	4	—	3	—	6	—	1
34	45 till 60 år	—	—	—	—	—	—	—	—	—	—	—	—	—	—
35	Summa	—	8	—	12	—	18	—	10	—	32	—	76	—	6

yrkesspecialiteter, åldersklasser och veckoinkomst.

en veckoinkomst af

12-12: 99 mk.		13-13: 99: mk.		14-14: 99 mk.		15-17: 99 mk.		18-20: 99 mk.		21-23: 99 mk.		24-26: 99 mk.		27-29: 99 mk.		30 mk och öfver		Summa	
m.	kv.	m.	kv.	m.	kv.	m.	kv.	m.	kv.	m.	kv.	m.	kv.	m.	kv.	m.	kv.	m.	kv.
16	17	18	19	20	21	22	23	24	25	26	27	28	29	30	31	32	33	34	35
										1						2		3	
									1	1						5		10	1
																4		4	
						1													
								1	1	3		1				11		17	1
																		2	
						2										1		18	
	1								5	4		3			2		2	15	
				1												1		5	
1		5		1		4		9		4		3		3		4		40	
1																		6	5
						2												5	4
		1		1														1	8
		1																2	2
1		3		3		2												14	19
																		1	
		1				1												4	44
																			18
																		1	9
																			2
	1	1				1												6	73
							5												16
																			2
	1						5												18
	2					2												3	4
		1		1		1		1	2							1		5	144
																		1	18
	2	1		1		3		1	2			1				2		9	166

Tab. 47 (forts.). Arbetarena fördelade efter

Yrkesspecialitet och åldersklass.		Antal arbetare med													
		mindre än 6 mk.		6-6: 99 mk.		7-7: 99 mk.		8-8: 99 mk.		9-9: 99 mk.		10-10: 99 mk.		11-11: 99 mk.	
		m.	kv.	m.	kv.	m.	kv.	m.	kv.	m.	kv.	m.	kv.	m.	kv.
1	2	3	4	5	6	7	8	9	10	11	12	13	14	15	
1	Tillvärkning af yllevaror (forts.).														
2	<i>Skafvsättare:</i>														
3	Under 18 år	—	—	—	2	—	—	—	—	—	—	—	—	—	
4	18 till 30 år	—	1	—	—	—	1	—	1	—	2	—	2	—	
5	30 till 45 år	—	—	—	—	—	—	—	—	1	—	1	—	—	
6	45 till 60 år	—	—	—	—	—	—	—	—	—	—	1	—	—	
7	Summa	—	1	—	2	—	1	—	1	—	3	—	4	—	
8	<i>Väfvare:</i>														
9	Under 18 år	1	—	—	1	—	3	—	3	—	2	—	1	—	
10	18 till 30 år	—	1	—	11	—	19	—	25	—	29	—	27	—	
11	30 till 45 år	—	—	—	1	—	6	—	4	—	8	—	9	—	
12	45 till 60 år	—	—	—	—	—	—	—	2	—	—	—	6	—	
13	60 år och öfver	—	—	—	—	—	—	—	—	—	—	1	—	—	
14	Summa	1	1	—	13	—	28	—	34	—	39	1	43	—	
15	<i>Noppare och stoppare:</i>														
16	Under 18 år	—	—	—	2	—	6	—	1	—	3	—	—	—	
17	18 till 30 år	—	1	—	3	—	6	—	9	—	14	—	24	—	
18	30 till 45 år	—	—	—	1	—	—	—	2	—	5	—	2	—	
19	45 till 60 år	—	—	—	1	—	—	—	1	—	2	—	4	—	
20	Summa	—	1	—	7	—	12	—	13	—	24	—	30	—	
21	<i>Styckekontorsarbetare:</i>														
22	18 till 30 år	—	1	—	1	—	6	—	—	—	—	—	—	—	
23	30 till 45 år	—	—	—	—	—	—	—	—	—	—	—	—	—	
24	45 till 60 år	—	—	—	—	—	1	—	—	—	—	—	1	—	
25	Summa	—	1	—	1	—	7	—	—	—	—	—	1	—	
26	<i>Sammandrag:</i>														
27	Under 18 år	1	17	1	18	2	13	—	10	—	8	3	4	—	
28	18 till 30 år	1	26	—	49	1	90	—	70	4	104	4	161	2	
29	30 till 45 år	—	—	—	6	—	15	—	18	1	28	—	32	—	
30	45 till 60 år	—	—	1	2	—	6	—	8	—	7	—	17	—	
31	60 år och öfver	—	—	—	1	—	—	—	1	—	—	1	3	—	
32	Summa summarum	2	43	2	76	3	124	—	107	6	147	8	217	2	

yrkesspecialiteter, åldersklasser och veckoinkomst.

en veckoinkomst af

12-12: 99 mk.		13-13: 99 mk.		14-14: 99 mk.		15-17: 99 mk.		18-20: 99 mk.		21-23: 99 mk.		24-26: 99 mk.		27-29: 99 mk.		30 mk och öfver.		Summa		
m.	kv.	m.	kv.	m.	kv.	m.	kv.	m.	kv.	m.	kv.	m.	kv.	m.	kv.	m.	kv.	m.	kv.	
16	17	18	19	20	21	22	23	24	25	26	27	28	29	30	31	32	33	34	35	
																				1
																				2
																			2	3
																			8	4
																			2	5
																			1	6
																				7
																			13	8
																				9
																		1	13	10
																		5	195	11
																			67	12
																			16	13
																			1	14
																				15
																				16
																				17
																				18
																				19
																				20
																				21
																				22
																				23
																				24
																				25
																				26
																				27
																				28
																				29
																				30
																				31
																				32
4	70	14	14	6	52	15	17	17	4	12	2	6	—	3	—	17	—	117	951	

Tab. 47 (forts.). Arbetarena fördelade efter

Yrkspecialitet och åldersklasser.	A n t a l a r b e t a r e m e d													
	mindre än 6 mk.		6—6: 99 mk.		7—7: 99 mk.		8—8: 99 mk.		9—9: 99 mk.		10—10: 99 mk.		11—11: 99 mk.	
	m.	kv.	m.	kv.	m.	kv.	m.	kv.	m.	kv.	m.	kv.	m.	kv.
1	2	3	4	5	6	7	8	9	10	11	12	13	14	15
1 Tillvärkning af bomullsvaror:														
2 <i>Förmän och föreståndarinnor:</i>														
3 18 till 30 år	—	—	—	—	—	—	—	—	—	—	1	—	—	—
4 30 till 45 år	—	—	—	—	—	—	—	—	—	—	—	—	—	—
5 45 till 60 år	—	—	—	—	—	—	—	—	—	—	—	—	—	—
6 60 år och öfver	—	—	—	—	—	—	—	—	—	—	—	—	—	—
7 Summa	—	—	—	—	—	—	—	—	—	—	1	—	—	—
8 <i>Kardmaskins-, spinnstolslagare m. m.:</i>														
9 18 till 30 år	—	—	—	—	—	—	—	—	—	—	1	—	—	—
10 30 till 45 år	—	—	—	—	—	—	—	—	—	—	—	—	—	—
11 45 till 60 år	—	—	—	—	—	—	—	—	—	—	—	—	—	—
12 60 år och öfver	—	—	—	—	—	—	—	—	—	—	—	—	—	—
13 Summa	—	—	—	—	—	—	—	—	—	—	1	—	—	—
14 <i>Öppnare och blandare:</i>														
15 Under 18 år	10	—	—	—	—	—	—	—	—	—	—	—	—	—
16 18 till 30 år	—	—	—	—	1	—	—	1	—	2	—	1	—	—
17 30 till 45 år	—	—	—	—	—	—	—	1	—	1	—	—	—	—
18 45 till 60 år	—	—	—	—	—	1	—	1	—	1	—	—	—	—
19 60 år och öfver	—	—	—	—	—	1	—	—	—	—	—	—	—	—
20 Summa	10	—	—	—	1	2	—	3	—	4	—	1	—	—
21 <i>Kardare och vaddprässare:</i>														
22 Under 18 år	—	—	1	—	8	—	5	—	5	—	1	—	—	—
23 18 till 30 år	—	—	1	—	—	—	—	3	2	1	2	5	—	2
24 30 till 45 år	—	—	—	—	—	1	—	—	—	2	1	3	—	—
25 45 till 60 år	—	—	—	—	—	—	—	—	—	1	—	1	—	1
26 60 år och öfver	—	—	—	—	—	—	—	—	—	—	—	—	—	—
27 Summa	—	—	2	—	8	1	5	3	7	4	4	9	—	3
28 <i>Förspinnare:</i>														
29 Under 18 år	—	—	—	1	—	6	2	5	—	1	2	1	—	—
30 18 till 30 år	—	—	1	3	—	5	—	12	—	19	—	45	—	29
31 30 till 45 år	—	—	—	—	—	—	—	1	—	5	—	4	—	14
32 45 till 60 år	—	—	—	1	—	—	—	1	—	—	—	9	—	5
33 60 år och öfver	—	—	—	—	—	1	—	—	—	—	—	2	—	1
34 Summa	—	—	1	5	—	12	2	19	—	25	2	61	—	49

Tab. 47. (forts.). Arbetarena fördelade efter

Yrkesspecialitet och åldersklasser.		A n t a l a r b e t a r e m e d													
		6 msk.		6-6: 99 msk.		7-7: 99 msk.		8-8: 99 msk.		9-9: 99 msk.		10-10: 99 msk.		11-11: 99 msk.	
		m.	kv.	m.	kv.	m.	kv.	m.	kv.	m.	kv.	m.	kv.	m.	kv.
1		2	3	4	5	6	7	8	9	10	11	12	13	14	15
1	Tillvärkning af bomulls- varor (forts.).														
2	<i>Spinnare och tvinnare:</i>														
3	Under 18 år	—	10	—	7	—	19	—	17	—	5	—	7	—	1
4	18 till 30 år	—	—	—	4	—	18	—	33	—	36	—	61	—	52
5	30 till 45 år	—	—	—	—	—	—	—	1	—	3	—	5	—	7
6	45 till 60 år	—	—	—	—	—	—	—	—	—	1	—	1	—	1
7	60 år och öfver	—	—	—	—	—	—	—	—	—	1	—	—	—	—
8	Summa	—	10	—	11	—	37	—	51	—	46	—	74	—	61
9	<i>Lappare:</i>														
10	Under 18 år	1	—	5	—	22	2	2	—	—	—	—	—	1	—
11	18 till 30 år	—	1	—	—	5	—	—	—	—	—	2	8	2	—
12	30 till 45 år	—	—	—	—	—	—	—	—	—	—	—	—	—	—
13	45 till 60 år	—	—	—	—	—	—	—	—	—	—	—	—	—	—
14	Summa	1	1	5	—	27	2	2	—	—	—	2	8	3	—
15	<i>Skiftare:</i>														
16	Under 18 år	12	45	5	6	8	68	3	8	—	1	—	—	—	—
17	18 till 30 år	—	1	—	2	4	12	—	2	1	2	1	—	—	—
18	Summa	12	46	5	8	12	80	3	10	1	3	1	—	—	—
19	<i>Härfvare och nystare:</i>														
20	Under 18 år	—	—	—	—	—	—	—	1	—	1	—	—	—	—
21	18 till 30 år	—	—	—	2	—	1	—	5	—	15	—	25	—	32
22	30 till 45 år	—	—	—	1	—	—	—	3	—	8	—	12	—	16
23	45 till 60 år	—	—	—	1	—	—	—	5	—	4	—	4	—	4
24	60 år och öfver	—	—	—	—	—	—	—	3	—	—	—	2	—	—
25	Summa	—	—	—	4	—	1	—	17	—	28	—	43	—	52
26	<i>Garnbundetare m. m.:</i>														
27	Under 18 år	—	2	—	—	1	1	—	—	—	—	—	—	—	—
28	18 till 30 år	—	—	—	—	—	—	—	2	—	1	—	—	—	1
29	30 till 45 år	—	—	—	—	—	—	—	—	—	1	—	—	—	—
30	45 till 60 år	—	—	—	—	—	—	—	—	—	1	—	—	—	—
31	60 år och öfver	—	—	—	—	—	—	—	—	—	—	—	—	—	—
32	Summa	—	2	—	—	1	1	—	2	—	3	—	—	—	1
33	<i>Spolare och bobinare:</i>														
34	Under 18 år	—	1	—	4	—	15	—	6	—	4	—	4	—	4
35	18 till 30 år	—	—	—	10	—	15	—	10	—	23	—	33	—	34
36	30 till 45 år	—	—	—	—	—	2	—	1	—	5	—	9	—	18
37	45 till 60 år	—	—	—	—	—	—	—	—	—	1	—	9	—	9
38	60 år och öfver	—	—	—	—	—	—	—	1	—	—	—	—	—	2
39	Summa	—	1	—	14	—	32	—	18	—	33	—	55	—	67

yrkesspecialiteter, åldersklasser och veckoinkomst.

en veckoinkomst af																				
12-12: 99 mk.		13-13: 99 mk.		14-14: 99 mk.		15-17: 99 mk.		18-20: 99 mk.		21-23: 99 mk.		24-26: 99 mk.		27-29: 99 mk.		30 mk och öfver.		Summa		
m.	kv.	m.	kv.	m.	kv.	m.	kv.	m.	kv.	m.	kv.	m.	kv.	m.	kv.	m.	kv.	m.	kv.	
16	17	18	19	20	21	22	23	24	25	26	27	28	29	30	31	32	33	34	35	
																				1
																				2
			2		7		2												68	3
	51		34	1	3	1	2	1				1						10	298	4
	17		6			2	2	6				5						18	44	5
						1		4				2						22	6	6
	3											13				1			2	7
	1																			8
	72		42	1	10	4	4	11		18		8		7		1		50	418	9
																				10
2				2		1												37	2	10
13	1	1		6		14		1		1								53	10	11
								2										2		12
								1										1		13
																				14
15	1	10		8		15		4		1								93	12	15
																				16
																		28	128	17
																		6	19	18
																		34	147	19
																				20
			1		3		3												3	21
	28		22																136	22
	9		11		3		1												63	23
			1		2														22	24
																			5	25
	37		35		8		4												229	26
																				27
		1																2	3	28
	2					3		2		2		3						10	6	29
			1							2		3						6	2	30
	1				1									1				2	2	31
				1														1		32
	3	1	1	2		4		2		4		6		1				21	13	33
																				34
			5		1														47	35
	3		43		40	1	23		2									1	285	36
	52		20		26		7												119	37
	31		12		6		4												46	38
	5																		5	39
	2																			39
	93		80		73	1	34		2									1	502	

Tab. 47. (forts.). Arbetarena fördelade efter

Yrkespecialitet och åldersklasser.		A n t a l a r b e t a r e m e d													
		Mindre än 6 mk.		6-6: 99 mk.		7-7: 99 mk.		8-8: 99 mk.		9-9: 99 mk.		10-10: 99 mk.		11-11: 99 mk.	
		m.	kv.	m.	kv.	m.	kv.	m.	kv.	m.	kv.	m.	kv.	m.	kv.
1		2	3	4	5	6	7	8	9	10	11	12	13	14	15
1	Tillvärkning af bomulls- varor (forts.).														
2	<i>Varpare:</i>														
3	Under 18 år	—	—	—	—	—	—	—	—	—	—	—	—	—	1
4	18 till 30 år	—	—	—	—	—	—	—	—	—	1	—	—	—	3
5	30 till 45 år	—	—	—	—	—	—	—	—	—	—	—	2	—	—
6	45 till 60 år	—	—	—	—	—	—	—	—	—	—	—	1	—	—
7	Summa	—	—	—	—	—	—	—	—	—	1	—	4	—	4
8	<i>Klistrare:</i>														
9	Under 18 år	—	—	1	—	1	—	—	—	—	—	—	—	—	—
10	18 till 30 år	—	—	—	—	—	—	—	—	—	—	—	—	—	—
11	30 till 45 år	—	—	—	—	—	—	—	—	—	—	—	—	—	—
12	45 till 60 år	—	—	—	—	—	—	—	—	—	—	—	—	—	—
13	60 år och öfver.	—	—	—	—	—	—	—	1	—	—	—	—	—	—
14	Summa	—	—	1	—	1	—	—	1	—	—	—	—	—	—
15	<i>Skaftsättare:</i>														
16	Under 18 år	—	5	—	—	—	11	—	5	—	3	—	1	—	1
17	18 till 30 år	—	2	—	2	—	3	—	—	—	—	—	—	—	4
18	30 till 45 år	—	—	—	—	—	—	—	—	—	—	—	—	—	—
19	45 till 60 år	—	—	—	—	—	—	—	1	—	—	—	—	—	—
20	Summa	—	7	—	2	—	14	—	6	—	3	—	1	—	5
21	<i>Väfvare:</i>														
22	Under 18 år	—	—	—	4	—	8	2	1	—	2	—	—	1	1
23	18 till 30 år	2	8	—	24	—	21	—	36	1	36	5	49	1	63
24	30 till 45 år	—	—	—	1	—	1	—	7	—	10	—	17	—	21
25	45 till 60 år	—	—	—	—	—	1	—	7	—	5	—	6	—	26
26	60 år och öfver.	—	—	—	—	—	—	—	—	—	1	—	1	—	6
27	Summa	2	8	—	29	—	31	2	51	1	54	5	73	2	117
28	<i>Styckekontorsarbetare:</i>														
29	Under 18 år	—	12	7	—	5	2	1	—	2	—	—	—	—	1
30	18 till 30 år	—	3	—	2	—	5	—	1	—	2	1	9	—	5
31	30 till 45 år	—	—	—	—	—	—	—	—	—	—	—	3	—	1
32	45 till 60 år	—	—	—	—	—	2	—	—	—	—	—	2	—	2
33	60 år och öfver.	—	—	—	—	—	—	—	—	—	1	—	—	—	1
34	Summa	—	15	7	2	5	9	1	1	2	3	1	14	—	10

Tab. 47. (forts.). Arbetarena fördelade efter

Yrkespecialitet och åldersklasser.		A n t a l a r b e t a r e m e d													
		mindre än 6 msk.		6—9: 99 msk.		7—7: 99 msk.		8—8: 99 msk.		9—9: 99 msk.		10—10: 99 msk.		11—11: 99 msk.	
		m.	kv.	m.	kv.	m.	kv.	m.	kv.	m.	kv.	m.	kv.	m.	kv.
1		2	3	4	5	6	7	8	9	10	11	12	13	14	15
1	Tillvärkning af bomulls- varor (forts.).														
2	<i>Sammandrag:</i>														
3	Under 18 år	23	75	19	22	45	132	15	43	7	17	3	13	2	9
4	18 till 30 år	2	15	2	49	10	80	—	105	4	138	13	238	3	225
5	30 till 45 år	—	—	—	2	—	4	—	14	—	35	1	54	—	77
6	45 till 60 år	—	—	—	2	—	4	—	15	—	14	—	33	—	48
7	60 år och öfver	—	—	—	—	—	2	—	5	—	3	—	5	—	10
8	Summa summarum	25	90	21	75	55	222	15	182	11	207	17	343	5	369
9	Tillvärkning af linnevaror.														
10	<i>Förmän:</i>														
11	18 till 30 år	—	—	—	—	—	—	—	—	—	—	—	—	—	—
12	30 till 45 år	—	—	—	—	—	—	—	—	—	—	—	—	—	—
13	45 till 60 år	—	—	—	—	—	—	—	—	—	—	—	—	—	—
14	60 år och öfver	—	—	—	—	—	—	—	—	—	—	—	—	—	—
15	Summa	—	—	—	—	—	—	—	—	—	—	—	—	—	—
16	<i>Spinn- och väfstolslagare:</i>														
17	18 till 30 år	—	—	—	—	—	—	—	—	—	—	—	—	—	—
18	30 till 45 år	—	—	—	—	—	—	—	—	—	—	—	—	—	—
19	45 till 60 år	—	—	—	—	—	—	—	—	—	—	—	—	—	—
20	Summa	—	—	—	—	—	—	—	—	—	—	—	—	—	—
21	<i>Skäktare, linsortörer m. m.:</i>														
22	18 till 30 år	—	—	—	—	—	—	—	—	—	1	2	—	—	—
23	30 till 45 år	—	—	—	—	—	1	—	—	1	1	—	—	—	—
24	45 till 60 år	—	—	—	—	—	—	—	—	—	—	—	—	1	1
25	60 år och öfver	—	—	—	—	1	—	—	—	—	—	—	—	—	—
26	Summa	—	—	—	—	1	1	—	—	1	2	2	—	1	1
27	<i>Häcklare:</i>														
28	Under 18 år	—	—	—	—	—	—	—	—	3	—	2	—	1	—
29	18 till 30 år	—	—	—	—	—	—	—	—	—	—	4	—	6	—
30	30 till 45 år	—	—	—	—	—	—	—	—	—	—	—	—	—	—
31	45 till 60 år	—	—	—	—	—	—	—	—	—	—	—	—	—	—
32	60 år och öfver	—	—	—	—	—	—	—	—	—	—	—	—	—	—
33	Summa	—	—	—	—	—	—	—	—	3	—	6	—	7	—
34	<i>Kardare:</i>														
35	Under 18 år	—	—	1	—	2	—	—	—	—	—	3	—	—	—
36	18 till 30 år	—	—	—	—	—	—	—	—	1	—	1	—	—	—
37	30 till 45 år	—	—	—	—	—	—	—	—	—	—	—	—	—	—
38	45 till 60 år	—	—	—	—	—	—	—	—	—	—	—	—	—	—
39	Summa	—	—	1	—	2	—	—	—	1	—	4	—	—	—

Tab. 47 (forts.). Arbetarena fördelade efter

Yrkespecialitet och åldersklasser.		Antal arbetare med													
		mindre än 6 mk.		6-6: 99 mk.		7-7: 99 mk.		8-8: 99 mk.		9-9: 99 mk.		10-10: 99 mk.		11-11: 99 mk.	
		m.	kv.	m.	kv.	m.	kv.	m.	kv.	m.	kv.	m.	kv.	m.	kv.
1		2	3	4	5	6	7	8	9	10	11	12	13	14	15
1	Tillvärkning af linnevaror (forts.).														
2	<i>Förspinnare:</i>														
3	Under 18 år	—	—	—	—	—	—	—	—	—	—	—	—	—	1
4	18 till 30 år	—	—	—	—	—	—	—	1	—	—	—	—	—	15
5	30 till 45 år	—	—	—	—	—	—	—	—	—	—	—	2	—	4
6	45 till 60 år	—	—	—	—	—	—	—	—	—	—	—	—	—	3
7	60 år och öfver.	—	—	—	—	—	—	—	—	—	1	—	1	—	—
8	Summa	—	—	—	—	—	—	—	1	—	1	—	3	—	23
9	<i>Spinnare o. vinnare m. biträden:</i>														
10	Under 18 år	—	—	—	1	—	—	—	5	1	10	—	2	—	—
11	18 till 30 år	—	—	—	—	—	—	—	6	—	18	2	58	—	38
12	30 till 45 år	—	—	—	—	—	—	—	—	—	1	—	8	—	12
13	45 till 60 år	—	—	—	—	—	—	—	—	—	—	—	1	—	2
14	Summa	—	—	—	1	—	—	—	11	1	29	2	69	—	52
15	<i>Skiftare:</i>														
16	Under 18 år	—	—	2	8	—	—	13	15	17	33	—	2	—	—
17	18 till 30 år	—	—	—	—	—	—	1	4	1	14	—	4	—	2
18	Summa	—	—	2	8	—	—	14	19	18	47	—	6	—	2
19	<i>Härfvare och nystare:</i>														
20	Under 18 år	—	—	—	—	—	—	—	2	—	2	—	1	—	1
21	18 till 30 år	—	—	—	—	—	—	—	1	—	6	—	20	—	7
22	30 till 45 år	—	—	—	—	—	—	—	—	—	1	—	5	—	2
23	45 till 60 år	—	—	—	—	—	—	—	—	—	3	—	4	—	3
24	60 år och öfver.	—	—	—	—	—	—	—	—	—	1	—	—	—	—
25	Summa	—	—	—	—	—	—	—	3	—	13	—	30	—	13
26	<i>Garntorkare,- bundtare:</i>														
27	18 till 30 år	—	—	—	—	—	—	—	—	—	—	—	—	—	1
28	30 till 45 år	—	—	—	—	—	—	—	—	—	—	—	—	—	—
29	45 till 60 år	—	—	—	—	—	—	—	—	—	—	—	—	—	—
30	60 år och öfver.	—	—	—	—	—	—	—	—	—	—	—	—	—	—
31	Summa	—	—	—	—	—	—	—	—	—	—	—	—	—	1
32	<i>Spolare och bobinare:</i>														
33	Under 18 år	—	—	—	27	—	—	—	—	—	2	—	—	—	1
34	18 till 30 år	—	—	—	2	—	4	—	3	—	6	—	11	—	2
35	30 till 45 år	—	—	—	—	—	—	—	—	—	1	—	3	—	5
36	45 till 60 år	—	—	—	—	—	—	—	—	—	2	—	—	—	2
37	60 år och öfver.	—	—	—	—	—	—	—	—	—	—	—	—	—	—
38	Summa	—	—	—	29	—	4	—	3	—	11	—	14	—	10

Tab. 47 (forts.). Arbetarena fördelade efter

Yrkespecialitet och åldersklasser.		A n t a l a r b e t a r e m e d													
		mindre än 6 mk.		6—6: 99 mk.		7—7: 99 mk.		8—8: 99 mk.		9—9: 99 mk.		10—10: 99 mk.		11—11: 99 mk.	
		m.	kv.	m.	kv.	m.	kv.	m.	kv.	m.	kv.	m.	kv.	m.	kv.
1		2	3	4	5	6	7	8	9	10	11	12	13	14	15
1	Tillvärkning af linnevaror (forts.)														
2	<i>Varpare:</i>														
3	18 till 30 år	—	—	—	—	—	—	—	—	—	—	—	—	—	—
4	30 till 45 år	—	—	—	—	—	—	—	—	—	—	—	—	—	—
5	Summa	—	—	—	—	—	—	—	—	—	—	—	—	—	—
6	<i>Klistrare:</i>														
7	18 till 30 år	—	—	—	—	—	—	—	—	—	—	—	—	—	—
8	30 till 45 år	—	—	—	—	—	—	—	—	—	—	—	—	—	—
9	45 till 60 år	—	—	—	—	—	—	—	—	—	—	—	—	—	—
10	Summa	—	—	—	—	—	—	—	—	—	—	—	—	—	—
11	<i>Skaftsättare:</i>														
12	Under 18 år	—	—	—	6	—	—	—	2	—	1	—	—	—	—
13	18 till 30 år	—	—	—	—	—	1	—	1	—	—	—	—	—	—
14	30 till 45 år	—	—	—	—	—	—	—	—	—	—	—	1	—	—
15	60 år och öfver	—	—	—	—	—	—	—	—	—	1	—	—	—	—
16	Summa	—	—	—	6	—	1	—	3	—	2	—	1	—	—
17	<i>Väfvare:</i>														
18	Under 18 år	—	—	—	—	—	—	—	—	—	—	—	1	—	1
19	18 till 30 år	—	—	—	—	—	2	—	6	—	—	—	33	—	25
20	30 till 45 år	—	—	—	—	—	1	—	—	—	2	—	6	—	10
21	45 till 60 år	—	—	—	—	—	—	—	1	—	6	—	5	—	1
22	60 år och öfver	—	—	—	—	—	—	—	—	—	—	—	—	—	—
23	Summa	—	—	—	—	—	3	—	7	—	30	—	45	—	37
24	<i>Styckekontorsarbetare:</i>														
25	Under 18 år	—	—	—	1	—	—	—	—	—	—	—	—	—	—
26	18 till 30 år	—	—	—	—	—	—	—	—	—	1	—	2	—	1
27	30 till 45 år	—	—	—	—	—	—	—	—	—	2	—	—	—	—
28	45 till 60 år	—	—	—	—	—	—	—	1	—	—	—	1	—	—
29	60 år och öfver	—	—	—	—	—	—	—	—	—	1	—	—	—	—
30	Summa	—	—	—	1	—	—	—	1	—	4	—	3	—	1
31	<i>Sammandrag:</i>														
32	Under 18 år	—	—	3	43	2	—	13	24	21	48	5	6	1	4
33	18 till 30 år	—	—	—	2	—	7	1	22	2	68	9	128	6	91
34	30 till 45 år	—	—	—	—	—	2	—	—	1	8	—	25	—	33
35	45 till 60 år	—	—	—	—	—	—	—	2	—	11	—	11	1	12
36	60 år och öfver	—	—	—	—	1	—	—	—	—	4	—	1	—	—
37	Summa	—	—	3	45	3	9	14	48	24	139	14	171	8	140

Tab. 47 (forts.). Arbetarena fördelade efter

Yrkesspecialitet och åldersklasser.		Antal arbetare med													
		mindre än 6 mk.		6—6: 99 mk.		7—7: 99 mk.		8—8: 99 mk.		9—9: 99 mk.		10—10: 99 mk.		11—11: 99 mk.	
		m.	kv.	m.	kv.	m.	kv.	m.	kv.	m.	kv.	m.	kv.	m.	kv.
1		2	3	4	5	6	7	8	9	10	11	12	13	14	15
1	Tillvärkning af sidenvaror.														
2	<i>Väfvare:</i>														
3	Under 18 år	—	—	—	—	—	—	—	—	—	—	—	1	—	—
4	18 till 30 år	—	—	—	—	—	—	—	2	—	—	—	1	—	—
5	30 till 45 år	—	—	—	—	—	—	—	—	—	—	—	1	—	1
6	Summa	—	—	—	—	—	—	—	2	—	—	—	3	—	1
7	<i>Spolare, sorterare, bundtare:</i>														
8	Under 18 år	—	—	—	—	—	1	—	1	—	—	—	—	—	—
9	18 till 30 år	—	—	—	—	—	—	—	1	—	1	—	—	—	2
10	Summa	—	—	—	—	—	1	—	2	—	1	—	—	—	2
11	Tillvärkning af tricotvaror.														
12	<i>Förman och föreståndarinna:</i>														
13	18 till 30 år	—	—	—	—	—	—	—	—	—	—	—	—	—	—
14	<i>Tricotarbetare:</i>														
15	Under 18 år	—	—	—	—	—	5	—	2	—	—	—	—	—	—
16	18 till 30 år	—	—	—	1	—	5	—	7	—	4	—	2	—	4
17	30 till 45 år	—	—	—	—	—	—	—	—	—	—	—	—	—	1
18	45 till 60 år	—	—	—	—	—	—	—	—	—	—	—	—	—	—
19	Summa	—	—	—	1	—	10	—	9	—	4	—	2	—	5
20	Tillvärkning af sytråd.														
21	<i>Sytrådsarbetare:</i>														
22	18 till 30 år	—	—	—	—	—	1	—	1	—	—	—	1	—	1
23	30 till 45 år	—	—	—	—	—	—	—	—	—	—	—	—	—	1
24	Summa	—	—	—	—	—	1	—	1	—	—	—	1	—	2
25	Tillvärkning af nät.														
26	<i>Förman:</i>														
27	18 till 30 år	—	—	—	—	—	—	—	—	—	—	—	—	—	—
28	<i>Nätarbetare:</i>														
29	Under 18 år	—	—	—	2	—	—	—	—	—	—	—	—	—	—
30	18 till 30 år	—	—	—	—	—	—	—	—	—	—	—	1	—	—
31	30 till 45 år	—	—	—	—	—	—	—	—	—	—	—	1	—	—
32	Summa	—	—	—	2	—	—	—	—	—	—	—	2	—	—

Tab. 47 (forts.). Arbetarena fördelade efter

Yrkesspecialitet och åldersklasser.		Antal arbetare med													
		mindre än 6 mk.		6-6: 99 mk.		7-7: 99 mk.		8-8: 99 mk.		9-9: 99 mk.		10-10: 99 mk.		11-11: 99 mk.	
		m.	kv.	m.	kv.	m.	kv.	m.	kv.	m.	kv.	m.	kv.	m.	kv.
1		2	3	4	5	6	7	8	9	10	11	12	13	14	15
1	Alla tillväkningsarter (forts.).														
2	Appretering (forts.).														
3	<i>Appreturarbetare:</i>														
4	Under 18 år	1	1	3	—	5	—	3	—	6	1	1	—	1	—
5	18 till 30 år	—	—	1	—	7	11	3	4	4	6	7	4	3	1
6	30 till 45 år	—	—	—	—	—	1	1	—	—	1	—	2	—	1
7	45 till 60 år	—	—	—	—	—	—	—	—	—	—	—	—	1	—
8	60 år och öfver	—	—	—	—	—	—	—	—	—	—	—	1	—	—
9	Summa	1	1	4	—	12	12	7	4	10	8	8	7	5	2
10	Tryckning.														
11	<i>Tryckeriarbetare:</i>														
12	Under 18 år	—	—	1	—	—	—	—	—	—	—	—	—	—	—
13	18 till 30 år	—	—	—	—	—	—	—	—	—	—	2	—	—	—
14	30 till 45 år	—	—	—	—	—	—	—	—	—	—	—	—	—	—
15	45 till 60 år	—	—	—	—	—	—	—	—	—	—	—	—	—	—
16	Summa	—	—	1	—	—	—	—	—	—	—	2	—	—	—
17	Utom textilyrket.														
18	<i>Maskin-, metall-, träarbetare, öfriga:</i>														
19	Under 18 år	11	1	6	—	18	4	10	2	7	—	4	—	—	—
20	18 till 30 år	—	—	3	—	1	1	3	2	5	2	8	4	5	3
21	30 till 45 år	—	—	1	—	—	—	—	2	—	4	—	7	5	4
22	45 till 60 år	—	—	—	1	—	1	—	4	—	7	—	6	3	—
23	60 år och öfver	—	—	—	—	1	1	—	4	1	3	2	7	1	—
24	Summa	11	1	10	1	20	7	13	14	13	16	14	24	14	7
25	Totalsammandrag:														
26	Under 18 år	37	94	35	85	72	156	45	82	47	74	18	24	5	15
27	18 till 30 år	3	41	6	101	21	196	7	219	21	325	52	544	20	381
28	30 till 45 år	—	—	1	8	—	22	1	35	2	77	1	125	5	138
29	45 till 60 år	—	—	1	5	—	11	—	29	—	40	1	67	6	66
30	60 år och öfver	—	—	—	1	2	3	—	10	2	10	3	18	1	10
31	Summa summarum	40	135	43	200	95	388	53	375	72	526	75	778	37	610

Tab. 48. Arbetarena fördelade efter tillverk-

Tillvärningsart och arbetstid.	A n t a l a r b e t a r e													
	mindre än 6 mk		6-6: 99 mk		7-7: 99 mk		8-8: 99 mk		9-9: 99 mk		10-10: 99 mk		11-11: 99 mk	
	m.	kv.	m.	kv.	m.	kv.	m.	kv.	m.	kv.	m.	kv.	m.	kv.
1	2	3	4	5	6	7	8	9	10	11	12	13	14	15
1 Tillvärnning af yllevaror.														
2 Mindre än 2 år	2	15	1	24	—	29	—	14	1	17	1	15	—	2
3 2 till 10 år	—	27	1	45	3	83	—	73	4	118	6	170	1	57
4 10 till 20 år	—	—	—	4	—	6	—	13	—	9	—	19	—	14
5 20 år och öfver	—	—	—	3	—	5	—	7	1	2	1	13	—	5
6 Ej uppgifven	—	1	—	—	—	1	—	—	—	1	—	—	1	—
7 Summa	2	43	2	76	3	124	—	107	6	147	8	217	2	78
8 Tillvärnning af bomulls- varor.														
9 Mindre än 2 år	13	28	3	41	6	73	2	39	1	28	—	14	—	16
10 2 till 10 år	12	62	18	31	49	140	13	111	9	142	16	248	5	226
11 10 till 20 år	—	—	—	2	—	6	—	10	1	18	1	28	—	44
12 20 år och öfver	—	—	—	1	—	2	—	20	—	19	—	50	—	80
13 Ej uppgifven	—	—	—	—	—	1	—	2	—	—	—	3	—	3
14 Summa	25	90	21	75	55	222	15	182	11	207	17	343	5	369
15 Tillvärnning af linnevaror.														
16 Mindre än 2 år	—	—	3	23	2	2	—	3	1	—	—	2	—	1
17 2 till 10 år	—	—	—	22	1	7	14	43	22	116	14	115	7	88
18 10 till 20 år	—	—	—	—	—	—	—	—	1	6	—	33	1	27
19 20 år och öfver	—	—	—	—	—	—	—	2	—	17	—	21	—	24
20 Summa	—	—	3	45	3	9	14	48	24	139	14	171	8	140
21 Tillvärnning af sidenvaror.														
22 Mindre än 2 år	—	—	—	—	—	1	—	2	—	1	—	2	—	—
23 2 till 10 år	—	—	—	—	—	—	—	2	—	—	—	1	—	3
24 10 till 20 år	—	—	—	—	—	—	—	—	—	—	—	—	—	—
25 20 år och öfver	—	—	—	—	—	—	—	—	—	—	—	—	—	—
26 Summa	—	—	—	—	—	1	—	4	—	1	—	3	—	3
27 Tillvärnning af tricotvaror.														
28 Mindre än 2 år	—	—	—	—	—	2	—	—	—	—	—	—	—	1
29 2 till 10 år	—	—	—	1	—	8	—	9	—	4	—	2	—	4
30 10 till 20 år	—	—	—	—	—	—	—	—	—	—	—	—	—	—
31 Summa	—	—	—	1	—	10	—	9	—	4	—	2	—	5
32 Tillvärnning af sytråd.														
33 2 till 10 år	—	—	—	—	—	1	—	1	—	—	—	1	—	1
34 10 till 20 år	—	—	—	—	—	—	—	—	—	—	—	—	—	1
35 Summa	—	—	—	—	—	1	—	1	—	—	—	1	—	2
36 Tillvärnning af nät.														
37 Mindre än 2 år	—	—	—	2	—	—	—	—	—	—	—	—	—	—
38 2 till 10 år	—	—	—	—	—	—	—	—	—	—	—	2	—	—
39 Summa	—	—	—	2	—	—	—	—	—	—	—	2	—	—

Tab. 48 (forts.). Arbetarena fördelade efter

Tillväkningsart och arbetstid.		A n t a l a r b e t a r e m e d													
		mindre än 6 mk.		6—6: 99 mk.		7—7: 99 mk.		8—8: 99 mk.		9—9: 99 mk.		10—10: 99 mk.		11—11: 99 mk.	
		m.	kv.	m.	kv.	m.	kv.	m.	kv.	m.	kv.	m.	kv.	m.	kv.
1		2	3	4	5	6	7	8	9	10	11	12	13	14	15
1	Alla tillväkningsarter.														
2	<i>Blekning:</i>														
3	Mindre än 2 år	—	—	—	—	—	—	—	—	1	—	—	1	—	—
4	2 till 10 år	—	—	—	—	1	—	2	—	5	1	3	1	—	1
5	10 till 20 år	—	—	—	—	—	—	—	—	—	—	—	2	—	—
6	20 år och öfver	—	—	—	—	—	—	—	—	—	1	—	—	—	1
7	Summa	—	—	—	—	1	—	2	—	6	2	3	4	—	2
8	<i>Färgning:</i>														
9	Mindre än 2 år	—	—	—	—	—	—	—	1	2	—	—	1	—	—
10	2 till 10 år	1	—	2	—	1	2	2	5	—	2	8	3	3	1
11	10 till 20 år	—	—	—	—	—	—	—	—	—	—	—	—	—	—
12	20 år och öfver	—	—	—	—	—	—	—	—	—	—	1	—	—	1
13	Ej uppgifven	—	—	—	—	—	—	—	—	—	—	—	—	—	—
14	Summa	1	—	2	—	1	2	2	6	2	2	9	4	3	2
15	<i>Appretering:</i>														
16	Mindre än 2 år	1	1	—	—	2	1	1	3	—	1	1	2	—	—
17	2 till 10 år	—	—	4	—	9	8	6	1	10	7	5	4	4	2
18	10 till 20 år	—	—	—	—	1	3	—	—	—	—	2	1	—	—
19	20 år och öfver	—	—	—	—	—	—	—	—	—	—	—	—	1	—
20	Ej uppgifven	—	—	—	—	—	—	—	—	—	—	—	—	—	—
21	Summa	1	1	4	—	12	12	7	4	10	8	8	7	5	2
22	<i>Tryckning:</i>														
23	2 till 10 år	—	—	1	—	—	—	—	—	—	—	2	—	—	—
24	10 till 20 år	—	—	—	—	—	—	—	—	—	—	—	—	—	—
25	20 år och öfver	—	—	—	—	—	—	—	—	—	—	—	—	—	—
26	Summa	—	—	1	—	—	—	—	—	—	—	2	—	—	—
27	<i>Utom textilyrket:</i>														
28	Mindre än 2 år	1	—	1	—	6	3	—	1	1	1	—	—	3	1
29	2 till 10 år	10	—	6	—	13	3	13	7	10	8	13	9	7	5
30	10 till 20 år	—	—	1	—	—	—	1	1	1	1	—	8	1	—
31	20 år och öfver	—	—	—	1	1	1	—	5	—	5	1	4	3	—
32	Ej uppgifven	—	1	2	—	—	—	—	—	1	1	—	3	—	1
33	Summa	11	1	10	1	20	7	13	14	13	16	14	24	14	7
34	Totalsammandrag.														
35	Mindre än 2 år	17	44	8	90	16	111	3	63	7	48	2	37	3	21
36	2 till 10 år	23	89	32	99	77	252	50	252	60	398	69	556	27	388
37	10 till 20 år	—	—	1	6	1	15	—	24	3	34	3	91	2	86
38	20 år och öfver	—	—	—	5	1	8	—	34	1	44	3	88	4	111
39	Ej uppgifven	—	2	2	—	—	2	—	2	1	2	—	6	1	4
40	Summa summarum	40	135	43	200	95	388	53	375	72	526	75	778	37	610

tillvärningsarter, arbetstid och veckoinkomst.

en veckoinkomst af																	Summa		
12-12: 99 mk.		13-13: 99 mk.		14-14: 99 mk.		15-17: 99 mk.		18-20: 99 mk.		21-23: 99 mk.		24-26: 99 mk.		27-29: 99 mk.		30 mk och öfver		Summa	
m.	kv.	m.	kv.	m.	kv.	m.	kv.	m.	kv.	m.	kv.	m.	kv.	m.	kv.	m.	kv.	m.	kv.
16	17	18	19	20	21	22	23	24	25	26	27	28	29	30	31	32	33	34	35
						2												3	1
4						6		8		5		1						35	3
						1		7		3		2		4				17	2
		2		2		4		3		6		1		2		1		21	2
4		2		2		13		18		14		4		6		1		76	8
1						6		2		1								12	2
4	1	12		5		28	1	26		10		15				4		121	15
		4		6		17	2	18	1	4		17				5		71	3
		3	1	15		17	1	7	1	9		16		1		4		73	4
						1												1	
5	1	19	1	26		69	4	53	2	24		48		1		13		278	24
1		3		2		5		2										18	8
9	3	15	1	8		21	1	13		5		2		1		1		113	27
5	2	12		2	2	10	1	9		5		2						48	9
3	1	3		6		10		15		4		5		2		2		51	1
				1														1	
18	6	33	1	19	2	46	2	39		14		9		3		3		231	45
4		3																10	
				1		1		1										3	
						3		1										4	
4		3		1		4		2										17	
7				4		4		3		2								32	6
18	2	15		15		75		41		22		15		6		8		287	34
		9		8		46		50		17		17		3		8		161	10
8	1	11		11	1	42		45		23		27		7		8		187	18
4		3		6		12		20		2		7		2		4		63	6
37	3	38		44	1	179		159		66		66		18		28		730	74
10	8	5	7	6	2	25	2	12		3		1						118	433
78	363	74	281	43	182	192	235	133	16	57	3	51		8		15		987	3,114
8	124	32	126	23	105	108	100	143	11	54	1	71		15		35		499	723
13	147	27	110	40	59	116	77	168	7	90		86		32		68		649	690
4		3		7	1	13		20		2		7		2		4		66	19
113	642	141	524	119	349	454	414	476	34	206	4	216		57		122		2,319	4,979

Tab. 49. Arbetarens medelinkomst per vecka

Yrkesspecialitet.	Under 18 år						18 till 30 år					
	m.			kv.			m.			kv.		
	antal.	Fmk.	7k.	antal.	Fmk.	7k.	antal.	Fmk.	7k.	antal.	Fmk.	7k.
1	2	3	4	5	6	7	8	9	10	11	12	13
1 Tillvärkning af yllevoror:												
2 Förmän och föreståndarinna	—	—	—	—	—	—	3	39	62	—	—	—
3 Spinn- och väfstolslagare	2	10	32	—	—	—	18	18	59	—	—	—
4 Ulltvättare, -oljare, lumprifvare	—	—	—	—	—	—	6	11	71	5	8	65
5 Kardare	1	7	98	—	—	—	4	12	75	44	8	09
6 Förspinnare	—	—	—	—	—	—	—	—	—	16	12	36
7 Spinnare och tvinnare	—	—	—	4	7	24	3	18	90	144	9	28
8 Lappare	2	6	78	17	6	80	3	8	34	44	8	48
9 Härfvare och nystare	—	—	—	2	6	—	—	—	—	28	9	96
10 Garnvägare, -bundtare m. m.	—	—	—	1	10	44	2	21	—	9	10	86
11 Spolare och bobinare	1	10	20	19	6	59	—	—	—	48	7	56
12 Klistrare	—	—	—	—	—	—	5	15	79	1	11	82
13 Skaftsättare	—	—	—	2	6	81	—	—	—	8	8	89
14 Varpare	—	—	—	3	7	84	1	18	12	18	12	34
15 Väfvare	1	5	94	13	9	24	5	15	86	195	10	60
16 Noppare och stoppare	—	—	—	13	8	24	—	—	—	86	10	29
17 Styckekontorsarbetare	—	—	—	—	—	—	2	17	16	18	10	30
18 Summa	7	8	33	74	7	52	52	17	43	664	9	77
19 Tillvärkning af bomullsvaror:												
20 Förmän och föreståndarinnor	—	—	—	—	—	—	7	22	55	—	—	—
21 Kardmaskins-, spinn- o. väfstolslagare	—	—	—	—	—	—	27	20	48	—	—	—
22 Öppnare, blandare m. m.	10	3	23	—	—	—	6	15	50	4	9	30
23 Kardare och vaddprässare	20	8	32	—	—	—	33	15	41	11	10	16
24 Förspinnare m. biträden	4	9	42	14	8	12	1	6	06	158	10	99
25 Spinnare och tvinnare	—	—	—	68	7	88	10	22	47	298	10	93
26 Lappare	37	8	47	2	7	98	53	13	56	10	10	27
27 Skiftare	28	5	05	128	6	32	6	8	12	19	7	68
28 Härfvare och nystare	—	—	—	3	10	76	—	—	—	136	11	55
29 Garnbundtare m. m.	2	10	50	3	4	17	10	20	75	6	10	42
30 Spolare och bobinare	—	—	—	47	9	28	1	15	06	285	11	94
31 Klistrare	2	6	60	—	—	—	8	18	36	—	—	—

inom olika yrkesspecialiteter, kön och åldersklasser.

30 till 45 år						45 till 60 år						60 år och öfver						Summa						
m.			kv.			m.			kv.			m.			kv.			m.			kv.			
antal.	\bar{M}_p	η_i	antal.	\bar{M}_p	η_i	antal.	\bar{M}_p	η_i	antal.	\bar{M}_p	η_i	antal.	\bar{M}_p	η_i	antal.	\bar{M}_p	η_i	antal.	\bar{M}_p	η_i	antal.	\bar{M}_p	η_i	
14	15	16	17	18	19	20	21	22	23	24	25	26	27	28	29	30	31	32	33	34	35	36	37	
																								1
10	33	80	1	19	98	4	41	58	—	—	—	—	—	—	—	—	17	36	66	1	19	98	2	
15	22	65	—	—	—	5	20	89	—	—	—	—	—	—	—	—	40	19	91	—	—	—	3	
5	14	26	4	9	82	1	13	62	8	9	22	2	11	28	2	10	59	14	12	69	19	9	30	4
—	—	—	18	8	78	1	6	—	9	9	42	—	—	—	2	9	02	6	10	83	73	8	45	5
—	—	—	2	10	44	—	—	—	—	—	—	—	—	—	—	—	—	—	—	—	18	12	15	6
5	18	78	18	10	51	1	34	38	—	—	—	—	—	—	—	—	9	20	55	166	9	36	7	
—	—	—	1	8	46	—	—	—	—	—	—	—	—	—	—	—	5	7	71	62	8	02	8	
—	—	—	4	8	06	—	—	—	8	9	86	—	—	—	—	—	—	—	—	—	42	9	57	9
—	—	—	3	9	52	—	—	—	—	—	—	—	—	—	—	—	2	21	—	13	10	52	10	
—	—	—	8	8	92	—	—	—	—	—	—	—	—	—	1	6	06	1	10	20	76	7	44	11
1	15	—	1	11	88	—	—	—	—	—	—	—	—	—	—	—	6	15	66	2	11	85	12	
—	—	—	2	9	50	—	—	—	1	10	—	—	—	—	—	—	—	—	—	—	13	8	75	13
3	18	50	6	10	04	1	18	—	2	10	14	—	—	—	—	—	5	18	32	29	11	25	14	
—	—	—	67	11	36	—	—	—	16	11	36	1	10	74	1	14	—	7	13	71	292	10	76	15
—	—	—	15	10	21	—	—	—	9	9	80	—	—	—	—	—	—	—	—	—	123	10	03	16
2	23	72	1	14	—	1	13	50	3	11	45	—	—	—	—	—	5	19	06	22	10	68	17	
41	23	44	151	10	50	14	25	45	56	10	24	3	11	10	6	9	88	117	19	79	951	9	42	18
																								19
9	22	04	2	13	59	10	24	98	1	12	06	7	34	81	1	12	—	33	25	75	4	12	81	20
51	30	14	—	—	—	29	27	49	—	—	—	7	24	26	—	—	—	114	27	08	—	—	—	21
8	16	31	2	9	09	4	15	01	3	8	20	—	—	—	1	7	92	28	11	28	10	8	89	22
23	17	72	6	9	52	25	17	02	4	10	98	3	14	60	—	—	—	104	14	92	21	10	21	23
4	18	38	66	12	68	2	17	28	34	12	11	—	—	—	6	11	23	11	13	80	278	11	39	24
18	22	20	44	12	24	22	22	68	6	11	34	—	—	—	2	10	59	50	22	46	418	10	58	25
2	18	90	—	—	—	1	18	84	—	—	—	—	—	—	—	—	—	93	11	71	12	9	89	26
—	—	—	—	—	—	—	—	—	—	—	—	—	—	—	—	—	—	34	6	41	147	6	49	27
—	—	—	63	11	44	—	—	—	22	10	60	—	—	—	5	9	38	—	—	—	—	11	37	28
6	23	10	2	11	16	2	12	83	2	10	95	1	14	22	—	—	—	21	20	33	13	9	17	29
—	—	—	119	12	75	—	—	—	46	12	67	—	—	—	5	11	38	1	15	06	502	11	95	30
15	21	72	—	—	—	11	20	54	—	—	—	3	22	52	1	8	58	39	19	98	1	8	58	31

Tab. 49 (forts.). Arbetarens medelinkomst per vecka

Yrkesspecialitet.	Under 18 år						18 till 30 år					
	m.			kv.			m.			kv.		
	antal	Fmk	ni	antal	Fmk	ni	antal	Fmk	ni	antal	Fmk	ni
1	2	3	4	5	6	7	8	9	10	11	12	13
1 Tillvärkning af bomullsvaror (forts.)												
2 Skaftsättare	—	—	—	26	7	31	—	—	—	27	11	40
3 Varpare	—	—	—	2	13	47	—	13	26	32	14	89
4 Väfvare m biträden	5	11	70	19	8	94	27	13	80	774	12	99
5 Styckekontorsarbetare	17	8	82	15	5	45	11	19	92	34	10	14
6 Summa	125	7	69	327	7	41	201	16	49	1,794	12	05
7 Tillvärkning af linnevaror:												
8 Förmän	—	—	—	—	—	—	5	22	07	—	—	—
9 Spinn- och väfstolslagare	—	—	—	—	—	—	2	19	26	—	—	—
10 Skäktare, linsorterare m. m.	—	—	—	—	—	—	3	11	62	1	9	36
11 Häcklare	6	10	09	—	—	—	31	13	38	—	—	—
12 Kardare	6	8	87	—	—	—	4	14	40	—	—	—
13 Förspinnare	—	—	—	2	11	64	—	—	—	31	11	84
14 Spinnare o. tvinnare m. biträden	1	9	72	18	9	18	3	12	36	124	10	62
15 Skiftare	32	8	80	58	8	76	2	9	15	24	9	65
16 Härfvare och nystare	—	—	—	6	9	77	—	—	—	43	10	86
17 Garntorkare, -bundtare	—	—	—	—	—	—	3	17	50	4	13	05
18 Spolare och bobinare	—	—	—	31	6	99	—	—	—	41	10	52
19 Klistrare	—	—	—	—	—	—	4	19	10	—	—	—
20 Skaftsättare	—	—	—	9	7	19	—	—	—	2	8	13
21 Varpare	—	—	—	—	—	—	—	—	—	3	15	74
22 Väfvare	—	—	—	2	10	80	5	16	39	126	11	19
23 Styckekontorsarbetare	—	—	—	1	6	66	1	17	22	5	10	65
24 Summa	45	9	—	127	8	39	63	14	91	404	10	90
25 Tillvärkning af sidenvaror:												
26 Spolare	—	—	—	2	7	76	—	—	—	3	12	—
27 Väfvare	—	—	—	1	10	26	1	36	—	4	9	92
28 Sorterare och bundtare	—	—	—	—	—	—	—	—	—	2	9	99
29 Summa	—	—	—	3	8	53	1	36	—	9	10	63
30 Tillvärkning af tricotvaror:												
31 Förmän o. föreståndarinna	—	—	—	—	—	—	1	24	—	1	12	78
32 Tricotarbetare	—	—	—	7	7	83	—	—	—	29	10	07
33 Summa	—	—	—	7	7	83	1	24	—	30	10	16

inom olika yrkesspecialiteter, kön och åldersklasser.

30 till 45 år						45 till 60 år						60 år och öfver						Summa					
m.			kv.			m.			kv.			m.			kv.			m.			kv.		
antal	fmk.	ni.	antal	fmk.	ni.	antal	fmk.	ni.	antal	fmk.	ni.	antal	fmk.	ni.	antal	fmk.	ni.	antal	fmk.	ni.	antal	fmk.	ni.
14	15	16	17	18	19	20	21	22	23	24	25	26	27	28	29	30	31	32	33	34	35	36	37
—	—	—	5	15	53	—	—	—	1	8	16	—	—	—	—	—	—	—	—	—	59	9	89
2	15	66	12	14	13	1	15	18	6	13	37	—	—	—	—	—	—	4	14	94	52	14	48
19	20	19	321	13	73	8	20	92	166	12	94	1	15	42	23	12	51	60	16	63	1,303	13	10
6	26	06	13	13	71	12	21	72	6	10	02	2	20	82	2	10	41	48	17	25	70	9	79
163	23	47	655	13	09	127	22	05	297	12	44	24	24	84	46	11	51	640	17	96	3,119	11	81
9	23	99	—	—	—	7	26	31	—	—	—	4	23	62	—	—	—	25	24	20	—	—	—
3	20	62	—	—	—	3	25	30	—	—	—	—	—	—	—	—	—	8	22	04	—	—	—
3	14	16	2	8	73	1	11	16	1	11	28	1	7	50	—	—	—	8	12	—	4	9	52
40	18	81	—	—	—	9	18	74	—	—	—	1	18	36	—	—	—	87	16	26	—	—	—
2	17	64	—	—	—	1	18	72	—	—	—	—	—	—	—	—	—	13	12	68	—	—	—
—	—	—	7	11	43	—	—	—	5	11	98	—	—	—	3	10	94	—	—	—	48	11	31
1	21	60	23	11	08	—	—	—	3	10	96	—	—	—	—	—	—	5	13	68	168	10	53
—	—	—	12	11	48	—	—	—	12	10	72	—	—	—	1	9	30	34	8	82	82	9	02
4	20	25	1	13	50	5	22	32	—	8	11	70	3	21	26	—	—	15	20	59	5	13	14
5	19	36	—	—	—	2	19	62	2	15	18	—	—	—	—	—	—	11	19	31	2	15	18
—	—	—	1	10	14	—	—	—	—	—	—	—	—	—	1	9	48	—	—	—	13	7	74
—	—	—	1	15	72	—	—	—	—	—	—	—	—	—	—	—	—	—	—	—	4	15	74
3	17	42	35	12	05	1	17	88	17	10	61	2	17	43	—	—	—	11	17	—	180	11	30
3	22	62	4	11	34	3	25	06	2	9	51	1	26	10	1	9	48	8	23	30	13	10	29
73	19	55	102	11	63	32	21	95	50	11	12	12	20	42	7	10	48	225	16	53	690	10	56
—	—	—	—	—	—	—	—	—	—	—	—	—	—	—	—	—	—	—	—	—	5	10	30
1	38	16	2	10	71	—	—	—	—	—	—	—	—	—	—	—	—	2	37	08	7	10	19
—	—	—	—	—	—	—	—	—	—	—	—	—	—	—	—	—	—	—	—	—	2	9	99
1	38	16	2	10	71	—	—	—	—	—	—	—	—	—	—	—	—	2	37	08	14	10	20
—	—	—	—	—	—	—	—	—	—	—	—	—	—	—	—	—	—	—	—	—	—	—	—
—	—	—	2	15	33	—	—	—	1	12	06	—	—	—	—	—	—	1	24	—	1	12	78
—	—	—	—	—	—	—	—	—	—	—	—	—	—	—	—	—	—	—	—	—	39	9	99
—	—	—	2	15	33	—	—	—	1	12	06	—	—	—	—	—	—	1	24	—	40	10	06

Tab. 49 (forts.). Arbetarens medelinkomst per vecka

Yrkespecialitet.	Under 18 år						18 till 30 år					
	m.			kv.			m.			kv.		
	antal.	Fmfc.	74.	antal.	Fmfc.	74.	antal.	Fmfc.	74.	antal.	Fmfc.	74.
1	2	3	4	5	6	7	8	9	10	11	12	13
1 Tillvärkning af sytråd.												
2 Sytrådsarbetare	—	—	—	—	—	—	1	16	20	6	11	01
3 Tillvärkning af nät.												
4 Förman	—	—	—	—	—	—	1	24	48	—	—	—
5 Nätarbetare	—	—	—	2	6	48	—	—	—	4	15	18
6 Summa	—	—	—	2	6	48	1	24	48	4	15	18
7 Alla egentliga textilarbetare	177	8	05	540	7	66	320	16	44	2,911	11	35
8 Alla tillvärningsarter.												
9 Blekning:												
10 Förman	—	—	—	—	—	—	—	—	—	—	—	—
11 Blekeriarbetare	6	8	71	—	—	—	28	16	33	2	10	38
12 Summa	6	8	71	—	—	—	28	16	33	2	10	38
13 Färgning:												
14 Förman	—	—	—	—	—	—	2	41	82	—	—	—
15 Färgeriarbetare	12	9	94	1	7	38	82	16	98	12	9	76
16 Summa	12	9	94	1	7	38	84	17	57	12	9	76
17 Tryckning:												
18 Tryckeriarbetare	1	6	78	—	—	—	7	12	38	—	—	—
19 Appretering:												
20 Förman	—	—	—	—	—	—	—	—	—	—	—	—
21 Appreturarbetare	22	8	65	2	7	59	81	13	47	32	9	61
22 Summa	22	8	65	2	7	59	81	13	47	32	9	61
23 Utom textilyrket:												
24 Maskinarbetare	11	8	60	—	—	—	37	15	33	—	—	—
25 Metallarbetare	4	6	64	—	—	—	29	15	94	—	—	—
26 Träarbetare	—	—	—	—	—	—	8	20	69	—	—	—
27 Öfriga	41	7	12	7	7	21	80	14	92	13	10	17
28 Summa	56	7	38	7	7	21	154	15	51	13	10	17
29 Summa summarum	274	8	06	550	7	66	674	15	96	2,970	11	32

Tab. 50. Arbetarena fördelade efter

Yrkesspecialitet.	A n t a l a r b e t a r e m e d													
	mindre än 300 mk.		300—350 mk.		350—400 mk.		400—450 mk.		450—500 mk.		500—550 mk.		550—600 mk.	
	m.	kv.	m.	kv.	m.	kv.	m.	kv.	m.	kv.	m.	kv.	m.	kv.
1	2	3	4	5	6	7	8	9	10	11	12	13	14	15
1 Tillvärkning af ylleveror:														
2 Förmän och föreståndarinnor . . .	—	—	—	—	—	—	—	—	—	—	—	—	—	—
3 Spinn- och väfstolslagare . . .	—	—	—	—	—	—	—	—	—	—	1	—	3	—
4 Ulltvättare, oljare, lumprivare . . .	—	1	2	1	—	2	—	1	1	—	—	5	—	—
5 Kardare . . .	—	4	—	10	1	11	—	6	3	13	—	7	—	4
6 Förspinnare . . .	—	—	—	—	—	—	—	1	—	6	—	6	—	—
7 Spinnare och tvinnare . . .	—	5	—	7	—	14	1	16	—	41	—	14	3	—
8 Lappare . . .	—	3	—	3	—	5	2	16	1	10	—	—	—	—
9 Härfvare och nystare . . .	—	5	—	4	—	2	—	3	—	4	—	2	—	—
10 Garnvägare, -bundtare m. m. . .	—	—	—	—	—	1	—	—	—	2	—	4	—	2
11 Spolare och bobinare . . .	—	11	—	4	—	12	—	6	1	4	—	2	—	—
12 Varpare . . .	—	1	—	—	—	3	—	1	—	3	—	2	1	3
13 Klistrare . . .	—	—	—	1	—	—	—	—	—	1	—	—	1	—
14 Skaftsåttare . . .	—	1	—	1	—	5	—	2	—	1	—	—	—	—
15 Väfvare . . .	1	1	—	13	—	27	1	23	—	32	2	27	—	21
16 Noppare och stoppare . . .	—	—	—	1	—	6	—	14	—	37	—	9	—	11
17 Styckekontorsarbetare . . .	—	—	—	3	—	5	—	1	—	1	—	—	—	3
18 Summa	1	32	2	48	1	93	4	90	6	155	4	78	8	44
19 Tillvärkning af bomullsvaror:														
20 Förmän och föreståndarinnor . . .	—	—	—	—	—	—	—	—	—	1	1	1	—	—
21 Kardmaskins-, spinnstols-, härf- stols, spolmaskins- o. väfstols- lagare . . .	—	—	—	—	—	—	—	—	1	—	—	—	2	—
22 Öppnare, blandare m. m. . .	—	—	—	—	1	3	—	3	—	1	1	1	1	—
23 Kardare, vaddprässare . . .	9	—	—	—	—	1	2	6	4	6	2	3	5	1
24 Förspinnare m. bitråden . . .	2	—	—	1	—	3	—	29	—	31	1	34	—	26
25 Spinnare och tvinnare . . .	—	13	—	7	—	28	—	46	—	98	1	24	—	31
26 Lappare . . .	40	—	—	—	1	—	—	1	—	5	3	—	4	—
27 Skiftare . . .	11	26	1	13	2	4	2	5	—	1	—	—	1	—
28 Härfvare och nystare . . .	—	—	—	1	—	9	—	25	—	29	—	33	—	18
29 Garnbundtare m. m. . .	—	—	—	—	1	1	1	2	—	2	2	—	—	1
30 Spolare och bobinare . . .	—	2	—	3	—	12	—	39	—	68	—	64	—	62
31 Varpare och bomriktare . . .	—	—	—	—	—	—	—	2	—	2	1	6	1	7

Tab. 50. (forts.). Arbetarena fördelade efter

Yrkespecialitet.	A n t a l a r b e t a r e m e d													
	mindre än 300 mk.		300—350 mk.		350—400 mk.		400—450 mk.		450—500 mk.		500—550 mk.		550—600 mk.	
	m.	kv.	m.	kv.	m.	kv.	m.	kv.	m.	kv.	m.	kv.	m.	kv.
1	2	3	4	5	6	7	8	9	10	11	12	13	14	15
1 Tillvärkning af bomullsvaror (forts.):														
2 Klistrare	—	—	—	—	1	—	—	—	—	—	1	—	3	—
3 Skaftsättare	—	8	—	4	—	3	—	—	—	7	—	7	—	8
4 Väfvare med biträden	—	1	—	4	3	33	—	46	1	95	3	150	1	163
5 Styckekontorsarbetare	5	8	5	1	4	2	4	3	9	—	—	9	—	3
6 Summa	67	58	6	34	13	99	7	208	9	355	16	332	18	320
7 Tillvärkning af linnevaror:														
8 Förmän	—	—	—	—	—	—	—	—	—	—	—	—	—	—
9 Spinn- och väfstolslagare	—	—	—	—	—	—	—	—	—	—	—	—	—	—
10 Skäktare, linsortrare, m. m.	—	—	—	—	—	—	—	—	—	—	—	—	—	—
11 Häcklare	—	—	—	—	—	—	—	—	3	—	16	—	9	—
12 Kardare	3	—	—	—	—	—	1	—	2	—	3	—	—	—
13 Förspinnare	—	—	—	—	—	1	—	1	—	2	—	23	—	16
14 Spinnare och tvinnare m. biträden	—	2	—	—	1	7	—	32	1	49	1	89	—	10
15 Skiftare	19	14	—	1	1	3	4	33	1	5	—	2	—	—
16 Härfvare och nystare	—	—	—	—	—	2	—	6	—	36	—	18	—	11
17 Garntorkare o. -bundtare	—	—	—	—	—	—	—	—	—	—	—	2	—	1
18 Spolare och bobinare	—	12	—	3	—	7	—	9	—	13	—	12	—	14
19 Varpare	—	—	—	—	—	—	—	—	—	—	—	—	—	—
20 Klistrare	—	—	—	—	—	—	—	—	—	—	—	—	—	—
21 Skaftsättare	—	3	—	—	—	7	—	4	—	1	—	—	—	—
22 Väfvare	—	—	—	—	—	13	—	27	—	41	—	51	—	36
23 Styckekontorsarbetare	—	—	—	—	—	1	—	4	—	3	—	2	—	2
24 Summa	22	31	—	4	2	41	7	116	7	150	20	199	9	90
25 Tillvärkning af sidenvaror:														
26 Spolare	—	—	—	—	—	1	—	—	—	1	—	—	—	1
27 Väfvare	—	—	—	—	—	—	—	—	—	—	—	—	—	—
28 Sorterare och bundtare	—	—	—	—	—	—	—	—	—	1	—	—	—	—
29 Summa	—	—	—	—	—	1	—	—	—	2	—	—	—	1
30 Tillvärkning af tricotvaror:														
31 Förmän och föreståndarinna	—	—	—	—	—	—	—	—	—	—	—	—	—	—
32 Tricotarbetare	—	—	—	7	—	7	—	7	—	2	—	8	—	4
33 Summa	—	—	—	7	—	7	—	7	—	2	—	8	—	4

yркesspecialiteter och årsinkomst.

e n å r s i n k o m s t a f

600—650 mk.		650—700 mk.		700—750 mk.		750—800 mk.		800—850 mk.		850—900 mk.		900—950 mk.		950—1,000 mk.		1,000mk och öfver.		Summa	
m.	kv.	m.	kv.	m.	kv.	m.	kv.	m.	kv.	m.	kv.	m.	kv.	m.	kv.	m.	kv.	m.	kv.
16	17	18	19	20	21	22	23	24	25	26	27	28	29	30	31	32	33	34	35
3	—	2	—	1	—	1	—	6	—	2	—	3	—	6	—	15	—	44	—
—	3	—	2	—	3	—	4	1	—	—	—	—	—	—	—	—	—	—	—
4	180	1	185	4	68	4	31	14	9	—	—	—	—	1	—	3	2	44	46
1	1	1	10	4	10	3	1	6	—	4	2	—	—	4	—	15	—	55	969
15	259	19	247	47	98	20	43	41	13	17	6	28	2	22	1	145	2	490	2,077
—	—	—	—	1	—	—	—	—	—	—	—	—	—	—	—	—	—	—	—
—	—	—	—	—	—	—	—	1	—	3	—	4	—	3	—	15	—	26	—
—	—	—	—	—	—	—	—	—	—	—	—	1	—	1	—	5	—	8	—
6	—	3	—	4	—	—	—	4	—	53	—	1	—	—	—	—	—	1	—
—	—	—	—	—	—	—	—	1	—	—	—	2	—	—	—	—	—	102	—
1	5	—	—	—	—	—	—	—	—	1	—	3	—	—	—	—	—	14	—
—	2	—	—	—	—	—	—	—	—	—	—	—	—	—	—	—	—	1	48
—	—	—	—	—	—	1	—	—	—	—	—	—	—	—	—	1	—	5	191
1	4	—	1	1	—	—	—	—	—	1	—	7	—	—	—	—	—	25	58
—	5	—	3	—	—	—	—	—	—	—	—	—	—	—	—	—	—	19	75
—	—	—	—	—	—	—	—	—	—	—	—	—	—	—	—	—	—	—	8
—	—	—	—	—	6	—	—	—	—	—	—	—	—	—	—	—	—	—	78
—	—	—	—	—	2	—	—	2	—	1	—	8	—	—	—	—	—	—	6
—	—	—	—	—	—	—	—	—	—	—	—	—	—	—	—	—	—	11	2
1	17	2	7	3	2	2	—	3	—	—	—	1	—	1	—	—	—	13	15
—	1	—	—	—	—	—	—	1	—	1	—	—	—	—	—	—	—	7	194
9	35	5	12	9	10	3	—	12	—	60	—	27	—	6	—	34	—	232	688
—	—	—	—	—	—	—	—	—	—	—	—	—	—	—	—	—	—	—	—
—	—	—	—	—	—	—	—	—	—	—	—	—	—	—	—	—	—	—	—
—	—	—	—	—	—	—	—	—	—	—	—	—	—	—	—	—	1	—	4
—	—	—	—	—	—	—	—	—	—	—	—	—	—	—	—	—	—	2	2
—	—	—	—	—	—	—	—	—	—	—	—	—	—	—	—	—	—	—	1
—	1	—	1	—	—	—	—	—	—	—	—	—	—	—	—	2	1	2	7
—	—	—	—	—	—	—	—	—	—	—	—	—	—	—	—	—	—	—	—
—	—	—	—	—	—	—	—	—	—	—	—	—	—	—	—	—	—	—	—
—	—	—	—	—	—	—	—	—	—	—	—	—	—	—	—	—	—	—	—
—	1	—	1	—	—	—	—	—	—	—	—	—	—	—	—	2	1	2	7
—	—	—	—	—	—	—	—	—	—	—	—	—	—	—	—	—	—	—	—
—	—	—	—	—	—	—	—	—	—	—	—	—	—	—	—	—	—	—	—
—	—	—	—	—	—	—	—	—	—	—	—	—	—	—	—	—	—	—	—
—	1	—	—	—	—	—	—	—	—	—	—	—	—	—	—	—	—	1	1
—	6	—	3	—	1	—	—	—	—	—	1	—	1	—	—	—	—	—	47
—	—	—	—	—	—	—	—	—	—	—	—	—	—	—	—	—	—	—	—
—	7	—	3	—	1	—	—	—	—	—	1	—	1	—	—	1	—	1	48

Tab. 50 (forts.). Arbetarena fördelade efter

Yrkesspecialitet.	A n t a l a r b e t a r e m e d													
	mindre än 300 mk.		300—350 mk.		350—400 mk.		400—450 mk.		450—500 mk.		500—550 mk.		550—600 mk.	
	m.	kv.	m.	kv.	m.	kv.	m.	kv.	m.	kv.	m.	kv.	m.	kv.
1	2	3	4	5	6	7	8	9	10	11	12	13	14	15
1 Tillvärkning af sytråd:														
2 Sytrådsarbetare				1						2				
3 Tillvärkning af nät:														
4 Förmän														
5 Nätbindare och nätbyggare								2		1				
6 Summa								2		1				
7 Summa egentliga textilarbetare	90	121	8	94	16	241	18	423	22	667	40	617	35	459
8 Alla tillvärningsarter.														
9 <i>Blekning:</i>														
10 Förmän														
11 Blekeriarbetare	2				3		1		5	1		3		
12 Summa	2				3		1		5	1		3		
13 <i>Färgning:</i>														
14 Förmän														
15 Färgeriarbetare	2				1	6	4	3	1	5	2	2	10	1
16 Summa	2				1	6	4	3	1	5	2	2	10	1
17 <i>Appretering:</i>														
18 Förmän														
19 Appreturarbetare	2		13	1	2	8	7	12	6	6	3	1	17	4
20 Summa	2		13	1	2	8	7	12	6	6	3	1	17	4
21 <i>Tryckning:</i>														
22 Tryckeriarbetare			1						1		1		1	
23 <i>Utom textilyrket:</i>														
24 Maskinarbetare	1	1	3		3		2		2		7		11	
25 Metallarbetare	1		1		1		1				4		3	
26 Träarbetare	1												3	
27 Öfriga	10		3	7	3	8	6	18	12	29	12	10	10	5
28 Summa	13	1	7	7	7	8	9	18	14	29	23	10	27	5
29 Summa summarum	109	122	29	102	29	263	39	456	49	708	69	633	90	469

yrkesspecialiteter och årsinkomst.

en årsinkomst af

600—650 mk.		650—700 mk.		700—750 mk.		750—800 mk.		800—850 mk.		850—900 mk.		900—950 mk.		950—1,000 mk.		1,000 mk och öfver.		Summa	
m.	kv.	m.	kv.	m.	kv.	m.	kv.	m.	kv.	m.	kv.	m.	kv.	m.	kv.	m.	kv.	m.	kv.
16	17	18	19	20	21	22	23	24	25	26	27	28	29	30	31	32	33	34	35
—	—	—	1	—	—	—	—	—	—	—	—	—	—	—	—	—	—	—	4
—	—	—	—	—	—	—	—	—	—	—	—	—	—	—	—	—	—	—	—
—	—	—	—	—	—	—	—	—	—	—	—	—	—	—	—	1	—	1	—
1	—	—	1	—	—	—	2	—	—	—	—	—	—	—	—	—	—	1	6
1	—	—	1	—	—	—	2	—	—	—	—	—	—	—	—	1	—	2	6
29	320	33	278	60	114	30	46	59	14	79	7	60	3	31	4	224	6	834	3,414
—	—	—	—	—	—	—	—	—	—	—	—	—	—	—	—	—	—	—	—
6	—	4	—	2	—	8	—	8	—	8	—	4	—	5	—	3	—	3	—
6	—	4	—	2	—	8	—	8	—	8	—	4	—	5	—	19	—	75	4
—	—	—	—	—	—	—	—	—	—	—	—	—	—	—	—	—	—	—	—
39	3	16	2	10	1	22	1	33	—	18	—	19	—	13	—	9	—	10	—
—	—	—	—	—	—	—	—	—	—	—	—	—	—	—	—	—	—	—	—
39	3	16	2	10	1	22	1	33	—	18	—	19	—	13	—	67	—	257	24
—	—	—	—	—	—	—	—	—	—	—	—	—	—	—	—	—	—	—	—
30	3	19	1	13	1	16	1	9	—	13	—	9	—	15	—	9	—	10	—
—	—	—	—	—	—	—	—	—	—	—	—	—	—	—	—	—	—	—	—
30	3	19	1	13	1	16	1	9	—	13	—	9	—	16	—	26	—	201	38
—	—	—	—	—	—	—	—	—	—	—	—	—	—	—	—	—	—	—	—
7	—	1	—	1	—	1	—	3	—	1	—	—	—	—	—	—	—	18	—
—	—	—	—	—	—	—	—	—	—	—	—	—	—	—	—	—	—	—	—
—	—	—	—	—	—	—	—	—	—	—	—	—	—	—	—	—	—	—	—
7	—	9	—	9	—	10	—	10	—	11	—	6	—	12	—	66	—	169	1
9	—	2	—	8	—	12	—	11	—	5	—	6	—	8	—	75	—	147	—
2	—	5	—	6	—	3	—	11	—	7	—	13	—	12	—	55	—	118	—
20	2	29	1	45	—	47	1	21	—	17	—	43	—	17	—	42	—	337	81
—	—	—	—	—	—	—	—	—	—	—	—	—	—	—	—	—	—	—	—
38	2	45	1	68	—	72	1	53	—	40	—	68	—	49	—	238	—	771	82
—	—	—	—	—	—	—	—	—	—	—	—	—	—	—	—	—	—	—	—
149	328	118	282	154	116	149	49	165	14	159	7	160	3	114	4	574	6	2,156	3,562

Tab. 51. Arbetarena fördelade efter

Tillvärningsart och arbetsorter.		A n t a l a r b e t a r e m e d													
		mindre än 300 mk.		300—350 mk.		350—400 mk.		400—450 mk.		450—500 mk.		500—550 mk.		550—600 mk.	
		m.	kv.	m.	kv.	m.	kv.	m.	kv.	m.	kv.	m.	kv.	m.	kv.
1	2	3	4	5	6	7	8	9	10	11	12	13	14	15	
1	Tillvärnning af yllevaror.														
2	Helsingfors	—	—	—	1	—	2	1	9	1	54	—	26	1	21
3	Ekenäs	1	—	—	—	—	3	—	4	—	8	1	2	—	—
4	Pojo och Orimattila s:r	—	7	—	2	—	10	—	3	—	2	—	2	—	—
5	Åbo och Raumo	—	—	—	6	—	15	—	11	—	12	—	7	—	7
6	Lundo, Mouhijärvi o. Hvitits s:r	—	3	—	15	—	2	—	—	1	—	1	1	2	1
7	Tavastehus	—	—	—	—	—	—	—	4	—	4	—	9	—	1
8	Tammerfors	—	4	—	12	1	30	—	32	—	36	—	17	4	8
9	Koskis och Hausjärvi s:r	—	—	1	—	—	15	2	8	2	20	1	5	1	2
10	Valkeala och Libelits s:r	—	3	—	5	—	2	—	2	—	3	—	—	—	—
11	Oravais, Jeppo och Virdois s:r	—	15	1	7	—	14	1	17	2	16	1	9	—	4
12	Summa	1	32	2	48	1	93	4	90	6	155	4	78	8	44
13	Tillvärnning af bomullsvaror:														
14	Åbo	—	—	—	—	—	18	—	40	—	26	1	9	—	10
15	Björneborg	—	5	—	2	—	8	—	17	—	13	1	16	—	18
16	Tammerfors	58	35	5	16	7	25	4	69	5	213	6	180	6	190
17	Tammela s:n	3	10	—	3	2	1	1	10	3	24	5	44	9	32
18	Nikolaistad	6	8	1	13	4	47	2	72	1	79	3	83	3	70
19	Summa	67	58	6	34	13	99	7	208	9	355	16	332	18	320
20	Tillvärnning af linnevaror.														
21	Tammerfors	22	31	—	4	2	41	7	116	7	150	20	199	9	90
22	Koskis s:n	—	—	—	—	—	—	—	—	—	—	—	—	—	—
23	Summa	22	31	—	4	2	41	7	116	7	150	20	199	9	90
24	Tillvärnning af sidenvaror.														
25	Helsingfors	—	—	—	—	—	1	—	—	—	2	—	—	—	1
26	Tillvärnning af tricotvaror:														
27	Tammerfors	—	—	—	4	—	4	—	6	—	2	—	8	—	4
28	Nikolaistad	—	—	—	3	—	3	—	1	—	—	—	—	—	—
29	Summa	—	—	—	7	—	7	—	7	—	2	—	8	—	4
30	Tillvärnning af sytråd.														
31	Nikolaistad	—	—	—	1	—	—	—	—	—	2	—	—	—	—
32	Tillvärnning af nät.														
33	Nikolaistad	—	—	—	—	—	—	—	2	—	1	—	—	—	—

tillvärkningsarter, arbetsorter och årsinkomst.

e n å r s i n k o m s t a f																			
600—650 mk.		650—700 mk.		700—750 mk.		750—800 mk.		800—850 mk.		850—900 mk.		900—950 mk.		950—1,000 mk.		1,000 mk och öfver.		Summa	
m.	kv.	m.	kv.	m.	kv.	m.	kv.	m.	kv.	m.	kv.	m.	kv.	m.	kv.	m.	kv.	m.	kv.
16	17	18	19	20	21	22	23	24	25	26	27	28	29	30	31	32	33	34	35
—	5	—	5	—	3	—	—	—	1	—	—	1	—	1	1	11	1	16	129
—	—	—	—	—	—	—	—	—	—	—	—	—	—	—	—	2	—	5	17
—	—	—	—	—	—	—	—	—	—	—	—	—	—	—	—	4	—	8	26
—	—	—	—	—	—	—	—	—	—	—	—	—	—	—	—	3	—	8	69
—	—	—	—	—	—	—	—	—	—	—	—	—	—	—	—	1	—	5	22
—	—	—	—	—	—	—	—	—	—	—	—	—	—	—	—	2	1	3	26
—	—	—	—	—	—	—	—	—	—	—	—	—	—	—	—	4	1	20	143
—	—	—	—	—	—	—	—	—	—	—	—	—	—	—	—	4	—	16	50
—	—	—	—	—	—	—	—	—	—	—	—	—	—	—	—	3	—	5	16
—	—	—	—	—	—	—	—	—	—	—	—	—	—	—	—	5	—	21	86
4	18	9	13	4	5	7	1	6	1	2	—	5	—	3	3	41	3	107	584
—	—	—	—	—	—	—	—	—	—	—	—	—	—	—	—	6	—	10	139
1	11	1	8	—	8	—	3	—	6	1	—	—	—	—	—	11	1	14	146
1	30	—	20	—	7	—	8	—	1	—	—	—	—	1	—	—	—	309	1,192
8	172	6	188	27	75	16	25	21	2	8	2	15	—	20	—	97	—	83	139
4	6	8	8	8	1	2	—	16	—	8	—	9	—	1	—	4	—	83	139
1	40	4	23	12	7	2	7	4	4	—	4	4	2	—	1	27	1	74	461
15	259	19	247	47	98	20	43	41	13	17	6	28	2	22	1	145	2	490	2,077
—	—	—	—	—	—	—	—	—	—	—	—	—	—	—	—	—	—	—	—
9	35	5	12	9	10	3	—	12	—	60	—	27	—	6	—	33	—	231	688
—	—	—	—	—	—	—	—	—	—	—	—	—	—	—	—	1	—	1	—
9	35	5	12	9	10	3	—	12	—	60	—	27	—	6	—	34	—	232	688
—	—	—	—	—	—	—	—	—	—	—	—	—	—	—	—	—	—	—	—
—	1	—	1	—	—	—	—	—	—	—	—	—	—	—	—	2	1	2	7
—	—	—	—	—	—	—	—	—	—	—	—	—	—	—	—	—	—	—	—
—	7	—	3	—	1	—	—	—	—	—	—	—	—	—	—	—	—	—	41
—	—	—	—	—	—	—	—	—	—	—	—	—	—	—	—	1	—	1	7
—	7	—	3	—	1	—	—	—	—	—	—	—	—	—	—	1	—	1	48
—	—	—	—	—	—	—	—	—	—	—	—	—	—	—	—	—	—	—	—
—	—	—	1	—	—	—	—	—	—	—	—	—	—	—	—	—	—	—	4
—	—	—	—	—	—	—	—	—	—	—	—	—	—	—	—	—	—	—	—
1	—	—	1	—	—	—	2	—	—	—	—	—	—	—	—	1	—	2	6

Tab. 51 (forts.). Arbetarena fördelade efter

Tillverkningsart och arbetsorter.		A n t a l a r b e t a r e m e d													
		mindre än 300 mk.		300—350 mk.		350—400 mk.		400—450 mk.		450—500 mk.		500—550 mk.		550—600 mk.	
		m.	kv.	m.	kv.	m.	kv.	m.	kv.	m.	kv.	m.	kv.	m.	kv.
1		2	3	4	5	6	7	8	9	10	11	12	13	14	15
1	Alla tillverkningsarter.														
2	<i>Blekning.</i>														
3	Åbo	—	—	—	—	—	—	—	—	—	—	—	—	—	—
4	Björneborg	—	—	—	—	—	—	—	—	—	—	—	—	—	—
5	Tammerfors	2	—	—	—	2	—	—	—	—	1	—	—	3	—
6	Tammela s:n	—	—	—	—	1	—	1	—	5	—	—	—	—	—
7	Nikolaistad	—	—	—	—	—	—	—	—	—	—	—	—	—	—
8	Summa	2	—	—	—	3	—	1	—	5	1	—	3	—	—
9	<i>Färgning.</i>														
10	Helsingfors	—	—	—	—	—	1	—	—	—	—	—	—	—	1
11	Ekenäs	—	—	—	—	—	—	—	—	—	—	—	—	—	—
12	Pojo s:n	—	—	—	—	—	—	—	—	—	—	1	—	—	—
13	Åbo och Raumo	—	—	—	—	—	5	—	3	—	3	—	—	—	—
14	Björneborg	—	—	—	—	—	—	—	—	—	—	—	—	—	—
15	Lundo, Ulfsby, Mouhijärvi och Hvittis s:r	1	—	—	—	—	—	—	—	—	—	—	—	—	2
16	Tavastehus	—	—	—	—	—	—	—	—	—	—	—	—	—	—
17	Tammerfors	1	—	—	—	1	—	3	—	1	2	—	2	4	—
18	Tammela s:n	—	—	—	—	—	—	1	—	—	—	—	—	3	—
19	Koskis och Hausjärvi s:r	—	—	—	—	—	—	—	—	—	—	—	—	—	—
20	Valkeala och Libelits s:r	—	—	—	—	—	—	—	—	—	—	—	—	—	—
21	Nikolaistad	—	—	—	—	—	—	—	—	—	—	—	—	—	—
22	Oravais, Jeppo o. Virdois s:r	—	—	—	—	—	—	—	—	—	—	1	—	1	—
23	Summa	2	—	—	—	1	6	4	3	1	5	2	2	10	1
24	<i>Appretering.</i>														
25	Helsingfors	—	—	—	—	—	—	—	—	—	—	—	—	—	1
26	Ekenäs	—	—	—	—	—	—	—	—	—	—	—	—	1	—
27	Pojo s:n	—	—	—	—	—	—	—	1	—	—	—	—	—	—
28	bo	—	—	—	—	—	2	—	—	—	—	—	1	—	—
29	Björneborg	—	—	—	—	—	1	—	—	—	—	—	—	—	—
30	Lundo s:n	—	—	—	1	—	—	—	—	—	—	—	—	3	—
31	Tavastehus	—	—	—	—	—	—	—	—	—	—	—	—	—	—
32	Tammerfors	2	—	—	—	1	4	1	6	2	1	2	—	4	3
33	Tammela s:n	—	—	13	—	1	—	5	—	4	—	1	—	8	—
34	Koskis o. Hausjärvi s:r	—	—	—	—	—	—	1	2	—	2	—	—	1	—
35	Nikolaistad	—	—	—	—	—	—	—	1	—	3	—	—	—	—
36	Oravais och Virdois s:r	—	—	—	—	—	1	—	2	—	—	—	—	—	—
37	Summa	2	—	13	1	2	8	7	12	6	6	3	1	17	4

Tab. 51 (forts.). Arbetarena fördelade efter

Tillvärningsart och arbetsorter.		Antal arbetare med													
		mindre än 300 mk.		300—350 mk.		350—400 mk.		400—450 mk.		450—500 mk.		500—550 mk.		550—600 mk.	
		m.	kv.	m.	kv.	m.	kv.	m.	kv.	m.	kv.	m.	kv.	m.	kv.
1		2	3	4	5	6	7	8	9	10	11	12	13	14	15
1	Alla tillvärningsarter (forts.).														
2	<i>Tryckning:</i>														
3	Tammela s:n	—	—	1	—	—	—	—	—	1	—	1	—	1	—
4	<i>Utom textilyrket:</i>														
5	Helsingfors	—	—	—	1	—	—	—	—	—	—	1	3	1	—
6	Ekenäs	—	—	—	—	—	—	—	—	—	—	—	—	—	—
7	Pojo och Orimattila s:r bo och Raumo	—	—	—	—	—	1	—	2	—	1	2	—	1	1
9	Björneborg	—	1	—	—	—	—	—	—	—	2	—	2	—	1
10	Lundo, Ulfby, Mouhjärvi och Hvittis s:r	—	—	—	—	—	—	—	—	—	—	—	—	3	—
11	Tavastehus	—	—	—	—	—	—	—	—	—	1	—	—	—	—
12	Tammerfors	10	—	2	1	5	5	6	11	11	20	10	3	8	2
13	Tammela s:n	1	—	2	2	1	1	—	—	—	—	6	—	10	—
14	Koskis och Hausjärvi s:r	—	—	—	—	—	—	—	—	—	1	1	—	1	—
15	Valkeala s:n	—	—	—	—	—	—	—	—	—	—	—	—	—	—
16	Nikolaistad	2	—	3	3	1	1	3	4	1	4	3	2	—	1
17	Oravais och Jeppo s:r	—	—	—	—	—	—	—	1	1	—	—	—	1	—
18	Summa	13	1	7	7	7	8	9	18	14	29	23	10	27	5
19	Totalsammandrag:														
20	Helsingfors	—	—	—	2	—	4	1	9	1	56	1	29	2	24
21	Ekenäs	1	—	—	—	—	3	—	4	—	8	1	2	1	—
22	Pojo och Orimattila s:r	—	7	—	2	—	10	—	4	1	2	1	2	2	—
23	Åbo och Raumo	—	—	—	6	—	41	—	56	—	42	3	17	1	18
24	Björneborg	—	6	—	2	—	9	—	17	—	15	1	18	—	19
25	Lundo, Ulfby, Mouhjärvi och Hvittis s:r	1	3	—	16	—	2	—	—	1	—	1	1	10	1
26	Tavastehus	—	—	—	—	—	—	—	4	—	5	—	9	—	1
27	Tammerfors	95	70	7	37	19	109	21	240	26	425	38	412	35	297
28	Tammela s:n	4	10	16	5	5	2	8	10	13	24	13	44	31	32
29	Koskis och Hausjärvi s:r	—	—	1	—	—	15	3	10	2	23	2	5	3	2
30	Valkeala och Libelits s:r	—	3	—	5	—	2	—	2	—	3	—	—	—	—
31	Nikolaistad	8	8	4	20	5	51	5	80	2	89	6	85	3	71
32	Oravais, Jeppo och Virdois s:r	—	15	1	7	—	15	1	20	3	16	2	9	2	4
33	Summa summarum	109	122	29	102	29	263	39	456	49	708	69	633	90	469

tillväkningsarter, arbetsorter och årsinkomst.

en årsinkomst af

600—650 mk.		650—700 mk.		700—750 mk.		750—800 mk.		800—850 mk.		850—900 mk.		900—950 mk.		950—1,000 mk.		1,000 mk och öfver		Summa.		
m.	kv.	m.	kv.	m.	kv.	m.	kv.	m.	kv.	m.	kv.	m.	kv.	m.	kv.	m.	kv.	m.	kv.	
16	17	18	19	20	21	22	23	24	25	26	27	28	29	30	31	32	33	34	35	
																				1
																				2
7	—	1	—	1	—	1	—	3	—	1	—	—	—	—	—	—	—	18	—	3
																				4
1	—	—	—	1	—	—	—	1	—	—	—	1	—	1	—	11	—	18	4	5
—	—	—	—	—	—	—	—	—	—	—	—	1	—	—	—	1	—	3	—	6
3	—	—	—	—	—	—	—	2	—	—	—	1	—	—	—	1	—	11	—	7
1	—	—	—	1	—	1	—	1	—	2	—	—	—	2	—	15	—	26	5	8
—	—	—	—	1	—	2	—	—	—	2	—	3	—	—	—	12	—	20	6	9
4	—	2	—	3	—	—	—	—	—	1	—	1	—	—	—	4	—	18	—	10
—	—	—	—	—	—	1	—	1	—	1	—	2	—	—	2	—	—	7	1	11
12	—	24	—	39	—	39	—	26	—	15	—	45	—	26	—	134	—	412	42	12
12	—	11	—	8	—	18	—	11	—	12	—	5	—	1	—	7	—	105	3	13
—	1	—	—	1	—	1	—	2	—	1	—	3	—	—	—	6	—	15	2	14
—	—	1	—	1	—	1	—	1	—	1	—	—	—	1	—	—	—	5	—	15
3	1	6	1	10	—	8	1	6	—	6	—	6	—	18	—	41	—	117	18	16
2	—	1	—	3	—	—	—	2	—	—	—	—	—	—	4	—	14	1	17	
38	2	45	1	68	—	72	1	53	—	40	—	68	—	49	—	238	—	771	82	18
																				19
1	7	—	6	1	3	—	—	1	1	2	—	3	—	5	1	31	2	49	144	20
—	—	—	—	2	—	1	—	—	—	—	—	1	—	—	—	5	—	12	17	21
4	—	1	—	1	—	4	—	2	—	—	—	2	—	—	—	6	—	24	27	22
2	20	1	10	2	8	5	3	4	6	7	—	4	—	6	—	33	—	68	227	23
1	30	—	20	2	7	3	8	—	1	4	—	3	—	2	—	29	1	45	153	24
7	—	3	—	3	—	—	—	1	—	1	—	2	—	—	—	6	—	36	23	25
—	1	2	—	—	1	1	1	1	—	1	—	2	—	—	—	6	1	14	27	26
44	218	39	207	85	87	79	26	90	2	108	3	106	1	73	2	349	1	1,214	2,137	27
77	6	51	8	22	1	24	—	31	—	23	—	16	—	2	—	12	—	348	142	28
4	2	1	—	4	—	2	—	5	—	3	—	5	—	2	—	12	—	49	57	29
—	1	2	—	1	—	3	—	1	—	—	—	—	—	2	—	4	—	13	16	30
6	41	10	26	27	8	23	11	27	4	9	4	14	2	20	1	70	1	239	502	31
3	2	8	1	4	1	4	—	2	—	1	—	2	—	1	—	11	—	45	90	32
149	328	118	282	154	116	149	49	165	14	159	7	160	3	114	4	574	6	2,156	3,562	33

Tab. 52. Arbetarena fördelade efter tillvärningsarter, åldersklasser och årsinkomst.

Tillvärningsart och åldersklasser.	Antal arbetare med en årsinkomst af											
	mindre än 300 mk.		300—500 mk.		500—750 mk.		750—1,000 mk.		1,000 mk och öfver.		Summa	
	m.	kv.	m.	kv.	m.	kv.	m.	kv.	m.	kv.	m.	kv.
1	2	3	4	5	6	7	8	9	10	11	12	13
Tillvärningsart af yllevaror.												
Under 18 år	1	11	2	10	—	4	—	—	—	—	3	25
18 till 30 år	—	10	4	224	14	85	6	3	11	1	35	323
30 till 45 år	—	1	—	53	3	26	12	2	17	1	32	83
45 till 60 år	—	1	—	17	2	8	—	—	6	—	8	26
60 år och öfver	—	—	1	1	2	1	—	—	—	—	3	2
Summa	1	23	7	305	21	124	18	5	34	2	81	459
Tillvärningsart af bomullsvaror.												
Under 18 år	46	41	8	51	6	7	—	1	1	—	61	100
18 till 30 år	2	12	9	345	48	613	28	24	25	—	112	994
30 till 45 år	—	—	—	90	23	280	40	17	57	—	120	387
45 till 60 år	—	—	—	60	19	95	38	4	34	—	91	159
60 år och öfver	—	—	—	12	2	5	7	—	7	—	16	17
Summa	48	53	17	558	98	1,000	113	46	124	—	400	1,657
Tillvärningsart af linnevaror.												
Under 18 år	20	28	6	41	2	5	—	—	—	—	28	74
18 till 30 år	—	1	6	164	29	192	20	—	3	—	58	357
30 till 45 år	—	—	—	22	3	68	52	—	15	—	70	90
45 till 60 år	—	—	—	22	—	23	21	—	9	—	30	45
60 år och öfver	—	—	—	3	1	3	6	—	4	—	11	6
Summa	20	29	12	252	35	291	99	—	31	—	197	572
Tillvärningsart af sidenvaror.												
18 till 30 år	—	—	—	1	—	2	—	—	1	—	1	3
30 till 45 år	—	—	—	—	—	—	—	—	1	—	1	—
Summa	—	—	—	1	—	2	—	—	2	—	2	3
Tillvärningsart af tricotvaror.												
Under 18 år	—	—	—	5	—	—	—	—	—	—	—	5
18 till 30 år	—	—	—	16	—	12	—	—	1	—	1	28
30 till 45 år	—	—	—	—	—	1	—	1	—	—	—	2
45 till 60 år	—	—	—	—	—	1	—	—	—	—	—	1
Summa	—	—	—	21	—	14	—	1	1	—	1	36

Tab. 52 (forts.). Arbetarena fördelade efter tillväkningsarter, åldersklasser och årsinkomst.

Tillväkningsart och åldersklasser.	Antal arbetare med en årsinkomst af											
	mindre än 300 mk.		300—500 mk.		500—750 mk.		750—1,000 mk.		1,000 mk. och öfver.		Summa	
	m.	kv.	m.	kv.	m.	kv.	m.	kv.	m.	kv.	m.	kv.
1	2	3	4	5	6	7	8	9	10	11	12	13
Tillväkning af sytråd.												
18 till 30 år	—	—	—	3	—	1	—	—	—	—	—	4
Tillväkning af nät.												
18 till 30 år	—	—	—	1	—	1	—	2	1	—	1	4
30 till 45 år	—	—	—	1	—	—	—	—	—	—	—	1
Summa	—	—	—	2	—	1	—	2	1	—	1	5
Alla tillväkningsarter.												
<i>Blekning:</i>												
Under 18 år	2	—	2	—	—	—	—	—	—	—	4	—
18 till 30 år	—	—	4	1	5	—	10	—	3	—	22	1
30 till 45 år	—	—	—	—	3	2	9	—	7	—	19	2
45 till 60 år	—	—	—	—	1	—	4	—	3	—	8	—
60 år och öfver	—	—	—	—	1	1	4	—	3	—	8	1
Summa	2	—	6	1	10	3	27	—	16	—	61	4
<i>Färgning:</i>												
Under 18 år	2	—	3	1	1	—	1	—	—	—	7	1
18 till 30 år	—	—	3	8	20	2	30	—	7	—	60	10
30 till 45 år	—	—	—	3	18	2	36	—	39	—	93	5
45 till 60 år	—	—	—	—	22	4	20	1	15	—	57	5
60 år och öfver	—	—	—	—	4	—	5	—	3	—	12	—
Summa	2	—	6	12	65	8	92	1	64	—	229	21
<i>Appretering:</i>												
Under 18 år	2	—	5	—	1	—	—	—	—	—	8	—
18 till 30 år	—	—	16	12	32	3	7	1	3	—	58	16
30 till 45 år	—	—	—	3	24	3	29	—	13	—	66	6
45 till 60 år	—	—	—	—	11	2	16	—	5	—	32	2
60 år och öfver	—	—	—	1	4	—	3	—	1	—	8	1
Summa	2	—	21	16	72	8	55	1	22	—	172	25

Tab. 52 (forts.). Arbetarena fördelade efter tillväkningsarter, åldersklasser och årsinkomst.

Tillväkningsart och åldersklasser.	Antal arbetare med en årsinkomst af											
	mindre än 300 mk.		300—500 mk.		500—750 mk.		750—1,000 mk.		1,000 mk och öfver.		Summa	
	m.	kv.	m.	kv.	m.	kv.	m.	kv.	m.	kv.	m.	kv.
1	2	3	4	5	6	7	8	9	10	11	12	13
Alla tillväkningsarter (forts.).												
<i>Tryckning:</i>												
Under 18 år	—	—	1	—	—	—	—	—	—	—	1	—
18 till 30 år	—	—	1	—	6	—	—	—	—	—	7	—
30 till 45 år	—	—	—	—	3	—	3	—	—	—	6	—
45 till 60 år	—	—	—	—	1	—	2	—	—	—	3	—
Summa	—	—	2	—	10	—	5	—	—	—	17	—
<i>Utom textilyrket:</i>												
Under 18 år	10	—	11	2	1	—	—	—	—	—	22	2
18 till 30 år	1	—	9	7	53	3	33	—	13	—	109	10
30 till 45 år	—	—	1	9	39	5	91	—	96	—	227	14
45 till 60 år	—	—	—	15	30	2	70	—	60	—	160	17
60 år och öfver	—	—	1	13	25	1	27	—	8	—	61	14
Summa	11	—	22	46	148	11	221	—	177	—	579	57
Totalsammandrag.												
Under 18 år	83	80	38	110	11	16	1	1	1	—	134	207
18 till 30 år	3	23	52	782	207	914	134	30	68	1	464	1,750
30 till 45 år	—	1	1	181	116	387	272	20	245	1	634	590
45 till 60 år	—	1	—	114	86	135	171	5	132	—	389	255
60 år och öfver	—	—	2	30	39	11	52	—	26	—	119	41
Summa summarum	86	105	93	1,217	459	1,463	630	56	472	2	1,740	2,843

Tab. 53. Arbetarena fördelade efter tillväkningsarter, arbetstid och årsinkomst.

Tillväkningsart och arbetstid.	Antal arbetare med en årsinkomst af											
	mindre än 300 mk.		300—500 mk.		500—750 mk.		750—1,000 mk.		1,000 mk. och öfver		Summa.	
	m.	kv.	m.	kv.	m.	kv.	m.	kv.	m.	kv.	m.	kv.
I	2	3	4	5	6	7	8	9	10	11	12	13
Tillväkning af yllevaror:												
Mindre än 2 år	1	1	—	9	—	1	1	—	—	—	2	11
2 till 10 år	—	20	6	261	17	103	13	3	10	1	46	388
10 till 20 år	—	1	—	22	1	12	3	1	9	—	13	36
20 år och öfver	—	—	1	12	2	8	1	1	15	1	19	22
ej uppgifven	—	1	—	1	1	—	—	—	—	—	1	2
Summa	1	23	7	305	21	124	18	5	34	2	81	459
Tillväkning af bomullsvor:												
Mindre än 2 år	3	3	—	10	—	6	1	—	1	—	5	19
2 till 10 år	45	50	16	406	54	586	17	26	9	—	141	1,068
10 till 20 år	—	—	1	51	18	238	26	14	46	—	91	303
20 år och öfver	—	—	—	86	26	168	69	6	68	—	163	260
ej uppgifven	—	—	—	5	—	2	—	—	—	—	—	7
Summa	48	53	17	558	98	1,000	113	46	124	—	400	1,657
Tillväkning af linnevaror:												
Mindre än 2 år	—	2	—	3	3	1	2	—	—	—	5	6
2 till 10 år	20	27	12	195	28	175	31	—	5	—	96	397
10 till 20 år	—	—	—	22	3	64	30	—	9	—	42	86
20 år och öfver	—	—	—	32	1	51	36	—	17	—	54	83
Summa	20	29	12	252	35	291	99	—	31	—	197	572
Tillväkning af sidenvaror.												
2 till 10 år	—	—	—	1	—	2	—	—	—	—	—	3
10 till 20 år	—	—	—	—	—	—	—	—	1	—	1	—
20 år och öfver	—	—	—	—	—	—	—	—	1	—	1	—
Summa	—	—	—	1	—	2	—	—	2	—	2	3

T a b. 53 (forts.). Arbetarena fördelade efter tillvärningsarter, arbetstid och årsinkomst.

Tillvärningsart och arbetstid.	Antal arbetare med en årsinkomst af											
	mindre än 300 mk.		300—500 mk.		500—750 mk.		750—1,000 mk.		1,000 mk och öfver		Summa	
	m.	kv.	m.	kv.	m.	kv.	m.	kv.	m.	kv.	m.	kv.
1	2	3	4	5	6	7	8	9	10	11	12	13
Tillvärningsart af tricotvaror.												
Mindre än 2 år	—	—	—	1	—	1	—	—	—	—	—	2
2 till 10 år	—	—	—	20	—	12	—	1	1	—	1	33
10 till 20 år	—	—	—	—	—	1	—	—	—	—	—	1
Summa	—	—	—	21	—	14	—	1	1	—	1	36
Tillvärningsart af sytråd.												
2 till 10 år	—	—	—	3	—	1	—	—	—	—	—	4
Tillvärningsart af nät.												
2 till 10 år	—	—	—	2	—	1	—	2	1	—	1	5
Alla tillvärningsarter.												
<i>Blekning:</i>												
2 till 10 år	2	—	6	1	6	1	10	—	5	—	29	2
10 till 20 år	—	—	—	—	—	1	10	—	6	—	16	1
20 år och öfver	—	—	—	—	4	1	7	—	5	—	16	1
Summa	2	—	6	1	10	3	27	—	16	—	61	4
<i>Färgning:</i>												
Mindre än 2 år	—	—	—	—	—	—	—	—	1	—	1	—
2 till 10 år	2	—	6	12	28	3	44	—	21	—	101	15
10 till 20 år	—	—	—	—	13	1	27	1	22	—	62	2
20 år och öfver	—	—	—	—	24	4	20	—	20	—	64	4
ej uppgifven	—	—	—	—	—	—	1	—	—	—	1	—
Summa	2	—	6	12	65	8	92	1	64	—	229	21

Tab. 53 (forts.). Arbetarena fördelade efter tillväkningsarter, arbetstid och årsinkomst.

Tillväkningsart och arbetstid.	Antal arbetare med en årsinkomst af											
	mindre än 300 mk.		300—500 mk.		500—750 mk.		750—1,000 mk.		1,000 mk och öfver		Summa	
	m.	kv.	m.	kv.	m.	kv.	m.	kv.	m.	kv.	m.	kv.
1	2	3	4	5	6	7	8	9	10	11	12	13
Alla tillväkningsarter (forts.).												
<i>Appretering:</i>												
Mindre än 2 år	—	—	—	—	—	—	—	—	1	—	1	—
2 till 10 år	2	—	19	14	40	4	17	1	7	—	85	19
10 till 20 år	—	—	2	2	19	3	20	—	3	—	44	5
20 år och öfver	—	—	—	—	13	1	18	—	11	—	42	1
Summa	2	—	21	16	72	8	55	1	22	—	172	25
<i>Tryckning:</i>												
2 till 10 år	—	—	2	—	8	—	—	—	—	—	10	—
10 till 20 år	—	—	—	—	1	—	2	—	—	—	3	—
20 år och öfver	—	—	—	—	1	—	3	—	—	—	4	—
Summa	—	—	2	—	10	—	5	—	—	—	17	—
<i>Utom textilyrket:</i>												
Mindre än 2 år	—	—	—	1	4	—	—	—	2	—	6	1
2 till 10 år	11	—	21	22	69	7	75	—	55	—	231	29
10 till 20 år	—	—	—	9	31	—	66	—	47	—	144	9
20 år och öfver	—	—	1	12	34	2	66	—	56	—	157	14
ej uppgifven	—	—	—	2	10	2	14	—	17	—	41	4
Summa	11	—	22	46	148	11	221	—	177	—	579	57
Totalsammandrag.												
Mindre än 2 år	4	6	—	24	7	9	4	—	5	—	20	39
2 till 10 år	82	97	88	937	250	895	207	33	114	1	741	1,963
10 till 20 år	—	1	3	106	86	320	184	16	143	—	416	443
20 år och öfver	—	—	2	142	105	235	220	7	193	1	520	385
ej uppgifven	—	1	—	8	11	4	15	—	17	—	43	13
Summa summarum	86	105	93	1,217	459	1,463	630	56	472	2	1,740	2,843

Tab. 54. Arbetarens medelinkomst per år inom

Yrkesspecialitet.	Under 18 år						18 till 30 år					
	m.			kv.			m.			kv.		
	antal.	Fmk.	7½.	antal.	Fmk.	7½.	antal.	Fmk.	7½.	antal.	Fmk.	7½.
1	2	3	4	5	6	7	8	9	10	11	12	13
1 Tillverkning af yllevaror:												
2 Förmän o. föreståndarinnor	—	—	—	—	—	—	3	1,954	—	—	—	—
3 Spinn- och väfstolslagare	—	—	—	—	—	—	14	948	29	—	—	—
4 Ulltvättare, -oljare, lumprifvare	—	—	—	—	—	—	2	673	25	2	361	38
5 Kardare	1	387	40	—	—	—	4	598	39	21	413	37
6 Förspinnare	—	—	—	—	—	—	—	—	—	7	495	19
7 Spinnare och tvinnare	—	—	—	1	250	75	2	1,047	95	71	446	52
8 Lappare	—	—	—	5	326	71	2	449	—	22	421	03
9 Härfvare och nystare	—	—	—	2	263	62	—	—	—	13	467	54
10 Garnvägare, -bundtare m. m.	—	—	—	—	—	—	—	—	—	4	535	99
11 Spolare och bobinare	1	480	32	7	307	75	—	—	—	17	379	99
12 Klistrare	—	—	—	—	—	—	4	765	63	1	493	85
13 Skaftsättare	—	—	—	—	—	—	—	—	—	8	384	18
14 Varpare	—	—	—	1	269	80	—	—	—	8	643	13
15 Väfvare	1	262	50	6	488	25	2	712	20	93	487	41
16 Noppare och stoppare	—	—	—	3	444	05	—	—	—	47	489	09
17 Styckekontorsarbetare	—	—	—	—	—	—	2	810	02	9	396	90
18 Summa	3	376	62	25	363	89	35	913	68	323	461	64
19 Tillverkning af bomullsvaror:												
20 Förmän och föreståndarinnor	—	—	—	—	—	—	6	1,100	11	—	—	—
21 Kardmaskins-, spinn-, väfstolslagare	—	—	—	—	—	—	22	1,035	73	—	—	—
22 Öppnare, blandare m. m.	—	—	—	—	—	—	3	751	45	2	454	96
23 Kardare och vaddprässare	10	207	64	—	—	—	25	682	18	5	462	02
24 Förspinnare m. biträden	1	194	90	2	470	02	1	259	75	71	508	63
25 Spinnare och tvinnare	—	—	—	32	348	84	3	1,025	85	175	484	23
26 Lappare	23	214	08	—	—	—	11	593	88	5	451	24
27 Skiftare	11	217	05	33	257	27	1	427	95	8	326	32
28 Härfvare och nystare	—	—	—	—	—	—	—	—	—	66	503	19
29 Garnbundtare m. m.	1	535	85	1	370	45	6	1,000	99	1	421	41
30 Spolare och bobinare	—	—	—	15	428	15	1	607	40	153	535	91
31 Klistrare	—	—	—	—	—	—	8	784	90	—	—	—

olika yrkesspecialiteter, kön och åldersklasser.

30 till 45 år						45 till 60 år						60 år och öfver						Summa.					
m.			kv.			m.			kv.			m.			kv.			m.			kv.		
antal	Små.	gul.	antal	Små.	gul.	antal	Små.	gul.	antal	Små.	gul.	antal	Små.	gul.	antal	Små.	gul.	antal	Små.	gul.	antal	Små.	gul.
14	15	16	17	18	19	20	21	22	23	24	25	26	27	28	29	30	31	32	33	34	35	36	37
9	1,743	76	1	1,200	—	4	2,072	75	—	—	—	—	—	—	—	—	—	16	1,865	43	1	1,200	—
11	1,172	53	—	—	—	2	1,169	30	—	—	—	—	—	—	—	—	—	27	1,056	02	—	—	—
3	738	31	—	—	—	1	680	20	5	447	35	2	556	99	1	510	10	8	669	45	8	433	70
—	—	—	14	416	21	—	—	—	7	465	12	—	—	—	1	353	65	5	556	19	43	421	33
—	—	—	2	474	22	—	—	—	—	—	—	—	—	—	—	—	—	—	—	—	9	490	53
4	1,033	42	12	540	69	1	1,677	50	—	—	—	—	—	—	—	—	—	7	1,129	58	84	457	65
—	—	—	1	417	60	—	—	—	—	—	—	—	—	—	—	—	—	2	449	—	28	404	07
—	—	—	1	445	10	—	—	—	5	400	50	—	—	—	—	—	—	—	—	—	21	431	18
—	—	—	3	454	08	—	—	—	—	—	—	—	—	—	—	—	—	—	—	—	7	500	90
—	—	—	3	400	21	—	—	—	—	—	—	—	—	—	—	—	—	1	480	32	27	363	51
—	—	—	—	—	—	—	—	—	—	—	—	—	—	—	—	—	—	4	765	63	1	493	85
—	—	—	1	381	45	—	—	—	—	—	—	—	—	—	—	—	—	3	895	65	16	543	07
3	895	65	6	463	20	—	—	—	1	495	03	—	—	—	—	—	—	4	551	64	133	496	24
—	—	—	31	519	69	—	—	—	3	545	07	1	520	—	—	—	—	—	—	—	62	478	34
—	—	—	8	452	86	—	—	—	4	428	76	—	—	—	—	—	—	4	969	49	10	391	64
2	1,128	95	—	—	—	—	—	—	1	347	—	—	—	—	—	—	—	4	969	49	10	391	64
32	1,246	41	83	491	36	8	1,623	41	26	449	59	3	544	66	2	431	88	81	1,081	67	459	460	88
8	1,032	45	2	622	12	10	1,101	12	1	524	45	5	1,705	81	1	483	80	29	1,186	22	4	563	12
44	1,343	66	—	—	—	27	1,246	49	—	—	—	4	1,156	70	—	—	—	97	1,239	06	—	—	—
5	682	47	2	446	35	3	659	68	2	407	05	—	—	—	1	386	70	11	695	07	7	429	06
15	786	07	5	432	73	14	741	64	3	466	92	1	678	30	—	—	—	65	645	89	13	451	88
3	784	97	32	576	01	1	520	20	16	540	89	—	—	—	3	424	67	6	554	96	124	527	52
5	923	21	15	540	76	6	987	48	2	467	32	—	—	—	—	—	—	14	972	75	224	468	52
—	—	—	—	—	—	—	—	—	—	—	—	—	—	—	—	—	—	34	336	96	5	451	24
—	—	—	—	—	—	—	—	—	—	—	—	—	—	—	—	—	—	12	234	62	41	270	74
—	—	—	25	495	07	—	—	—	9	510	96	—	—	—	1	381	95	—	—	—	101	500	67
5	1,083	98	2	557	74	—	—	—	1	651	90	—	—	—	—	—	—	12	996	81	5	511	85
—	—	—	65	545	43	—	—	—	26	529	87	—	—	—	3	437	—	1	607	40	262	532	67
14	966	96	—	—	—	10	846	—	—	—	—	3	909	62	—	—	—	35	885	87	—	—	—

Tab. 54. (forts.) Arbetarens medelinkomst per år inom

Yrkesspecialitet.	Under 18 år						18 till 30 år.					
	m.			kv.			m.			kv.		
	antal.	Små.	hå.	antal.	Små.	hå.	antal.	Små.	hå.	antal.	Små.	hå.
1	2	3	4	5	6	7	8	9	10	11	12	13
1 Tillvärkning af bomullsvävar (forts.).												
2 Skaftsättare	—	—	—	7	251	57	—	—	—	22	506	15
3 Varpvare	—	—	—	1	520	57	1	538	—	23	658	95
4 Väfvare m. biträden	3	576	60	5	523	02	13	683	97	441	592	29
5 Styckekontorsarbetare	12	390	41	4	187	42	11	836	89	22	475	46
6 Summa	61	271	04	100	330	32	112	808	21	994	545	79
7 Tillvärkning af linnevävar:												
8 Förmän	—	—	—	—	—	—	5	1,062	31	—	—	—
9 Spinn- och väfstolslagare	—	—	—	—	—	—	2	868	82	—	—	—
10 Skäktare, linsortörer m. m.	—	—	—	—	—	—	—	—	—	—	—	—
11 Häcklare	3	480	08	—	—	—	30	617	70	—	—	—
12 Kardare	2	368	65	—	—	—	4	676	25	—	—	—
13 Förspinnare	—	—	—	1	566	40	—	—	—	30	547	15
14 Spinnare o. tvinnare m. biträden	—	—	—	15	409	81	3	585	15	111	499	14
15 Skiftare	23	245	71	35	334	86	2	440	20	23	443	58
16 Härfvare och nystare	—	—	—	3	473	55	—	—	—	39	498	37
17 Garntorkare, -bundtare	—	—	—	—	—	—	3	837	80	4	593	54
18 Spolare och bobinare	—	—	—	12	228	20	—	—	—	28	475	62
19 Klistrare	—	—	—	—	—	—	4	886	21	—	—	—
20 Skaftsättare	—	—	—	6	298	59	—	—	—	2	385	75
21 Varpvare	—	—	—	—	—	—	—	—	—	3	731	12
22 Väfvare	—	—	—	2	512	88	4	775	95	112	512	62
23 Styckekontorsarbetare	—	—	—	—	—	—	1	815	10	5	487	28
24 Summa	28	278	18	74	343	38	58	705	14	357	504	10
25 Tillvärkning af sidenvävar:												
26 Spolare	—	—	—	—	—	—	—	—	—	1	562	74
27 Väfvare	—	—	—	—	—	—	1	1,630	17	1	655	84
28 Sorterare och bundtare	—	—	—	—	—	—	—	—	—	1	463	67
29 Summa	—	—	—	—	—	—	1	1,630	17	3	560	75
30 Tillvärkning af tricotvävar:												
31 Förmän o. föreståndarinna	—	—	—	—	—	—	1	1,200	—	1	632	20
32 Tricotarbetare	—	—	—	5	381	05	—	—	—	27	466	01
33 Summa	—	—	—	5	381	05	1	1,200	—	28	471	94

olika yrkesspecialiteter, kön och åldersklasser.

30 till 45 år						45 till 60 år						60 år och öfver						Summa								
m.			kv.			m.			kv.			m.			kv.			m.			kv.					
antal.	Små.	7½.	antal.	Små.	7½.	antal.	Små.	7½.	antal.	Små.	7½.	antal.	Små.	7½.	antal.	Små.	7½.	antal.	Små.	7½.	antal.	Små.	7½.			
14	15	16	17	18	19	20	21	22	23	24	25	26	27	28	29	30	31	32	33	34	35	36	37			
																								1		
			3	663	05				1	343	95												33	461	49	2
1	554	95	7	594	59	1	670	75	2	681	78							3	587	90	33	642	49	3	3	
14	819	57	217	597	74	7	841	51	94	549	18	1	621	40	7	538	30	38	752	82	764	587	58	4	4	
6	1,087	48	12	638	93	12	964	86	2	503	95	2	975	58	1	509	95	43	789	42	41	497	43	5	5	
120	1,058	89	387	577	06	91	989	81	159	538	95	16	1,195	97	17	477	38	400	858	32	1,657	538	73	6	6	
																									7	
9	1,178	81				7	1,287	28				4	1,087	01				25	1,179	19					8	
3	1,059	13				3	1,304	72										8	1,103	65					9	
1	903	75																1	903	75					10	
39	879	74				9	874	78				1	851	10				82	768	36					11	
2	871	50				1	892	80										9	675	34					12	
			4	548	16				3	558	92				2	555	92					40	549	05	13	
1	1,068	10	22	519	84				3	515	33							4	705	85	151	493	60	14		
			12	527	37				12	484	08				1	435	40		25	261	27	58	377	97	15	
4	954	35	1	634	25	5	1,055	94				3	1,009	27				15	975	29	5	601	48	17		
			16	552	68				8	546	55				1	536	30				65	458	57	18		
5	909	96				2	924	42	2	716	65							11	903	95	2	716	65	19		
			1	477	60										1	449	20				10	348	98	20		
			1	744	55																4	734	48	21		
3	805	48	30	552	13	1	814	70	16	495	33	2	798	30				10	793	16	160	518	30	22		
3	1,253	63	3	545	52	2	1,092	98	1	479	60	1	1,235	40	1	449	20		7	1,142	48	10	500	18	23	
70	947	94	90	542	86	30	1,090	67	45	516	49	11	1,004	54	6	496	99	197	802	79	572	490	31	24		
																									25	
																						1	562	74	26	
1	1,832	69																	2	1,731	43	1	655	84	27	
																						1	463	67	28	
1	1,832	69																	2	1,731	43	3	560	75	29	
																									30	
																			1	1,200		1	632	20	31	
			2	728	42				1	588	60											35	472	37	32	
			2	728	42				1	588	60								1	1,200		36	476	81	33	

Tab. 54. (forts.) Arbetarens medelinkomst per år inom

Yrkesspecialitet.	Under 18 år						18 till 30 år					
	m.			kv.			m.			kv.		
	antal	Små	hå	antal	Små	hå	antal	Små	hå	antal	Små	hå
1	2	3	4	5	6	7	8	9	10	11	12	13
1 Tillvärkning af sytråd:												
2 Sytrådsarbetare										4	482	94
3 Tillvärkning af nät:												
4 Förman							1	1,092	20			
5 Nätarbetare										4	658	15
6 Summa							1	1,092	20	4	658	15
7 Alla egentliga textilarbetare	92	277	09	204	340	42	208	804	43	1,713	520	17
8 Alla tillvärkningssarter:												
9 <i>Blekning:</i>												
10 Förman												
11 Blekeriarbetare	4	286	05				22	753	08	1	484	40
12 Summa	4	286	05				22	753	08	1	484	40
13 <i>Färgning:</i>												
14 Förman							1	2,400				
15 Färgeriarbetare	7	439	16	1	356		59	790	75	10	455	92
16 Summa	7	439	16	1	356		60	817	57	10	455	92
17 <i>Tryckning:</i>												
18 Tryckeriarbetare	1	322	20				7	585	94			
19 <i>Appretering:</i>												
20 Förman												
21 Appreturarbetare	8	361	21				58	621	89	16	468	47
22 Summa	8	361	21				58	621	89	16	468	47
23 <i>Utom textilyrket:</i>												
24 Maskinarbetare	7	378	80				28	767	93			
25 Metallarbetare	1	302	90				24	735	38			
26 Träarbetare							5	1,139	93			
27 Öfriga	14	268	32	2	354	40	52	709	92	10	465	58
28 Summa	22	305	04	2	354	40	109	750	15	10	465	58
29 Summa summarum	134	295	77	207	340	62	464	764	83	1,750	519	

olika yrkesspecialiteter, kön och åldersklasser.

30 till 45 år						45 till 60 år						60 år och öfver						Summa					
m.			kv.			m.			kv.			m.			kv.			m.			kv.		
antal	Små.	7½.	antal	Små.	7½.	antal	Små.	7½.	antal	Små.	7½.	antal	Små.	7½.	antal	Små.	7½.	antal	Små.	7½.	antal	Små.	7½.
14	15	16	17	18	19	20	21	22	23	24	25	26	27	28	29	30	31	32	33	34	35	36	37
																						4	482 94
			1	444	95													1	1,092	20		5	615 51
			1	444	95													1	1,092	20		5	615 51
223	1,054	44	563	559	26	129	1,045	58	231	524	73	30	1,060	65	25	478	45	682	871	92	2,736	511	16
1	1,186	75				1	1,159	35				1	1,312	90				3	1,203				
18	933	05	2	527	85	7	933	11				7	881	70	1	512	20	58	813	98	4	513	08
19	943	77	2	527	85	8	961	39				8	935	60	1	512	20	61	833	11	4	513	08
4	2,206	25				3	1,754	35										8	2,066	01			
89	922	32	5	533	49	54	831	04	5	647	95	12	841	17				221	845	99	21	515	35
93	979	46	5	533	49	57	879	64	5	647	95	12	841	17				229	888	62	21	515	35
6	741	14				3	792	88										17	661	72			
5	1,429	75				2	1,294	68				1	1,367	20				8	1,388	16			
61	830	27	6	502	95	30	814	28	2	662	20	7	766	15	1	494	60	164	728	03	25	493	29
66	875	68	6	502	95	32	844	31	2	662	20	8	841	28	1	494	60	172	758	74	25	493	29
58	1,109	76				34	1,053	90				9	898	46				136	973	79			
46	1,128	45				27	1,097	96				8	1,026	52				106	1,016	20			
50	1,095	75				38	1,346	39				13	735	99				106	1,029	25			
73	857	31	14	487	42	61	879		17	456		31	773		14	444	45	231	782	93	57	459	
227	1,029	28	14	487	42	160	988	36	17	456		61	816	87	14	444	45	579	915	53	57	459	
634	1,009	60	590	556	66	389	977	50	255	523	65	119	890	40	41	468	06	1,740	874	03	2,843	513	51

Tab. 55. Aflöningsform på arbetsorterna.

Arbetsort.	Antal arbetare med								Summa.	
	stycklön.		tidlön.		växlande styck- och tidlön.		icke uppg. aflöningsform.			
	m.	kv.	m.	kv.	m.	kv.	m.	kv.	m.	kv.
1	2	3	4	5	6	7	8	9	10	11
Nylands län:										
Helsingfors	2	211	65	270	—	1	—	—	67	482
Ekenäs	1	24	21	10	—	—	—	—	22	34
Pojo s:n	—	22	26	26	—	—	—	—	26	48
Orimattila s:n	—	—	4	7	—	—	—	—	4	7
Summa	3	257	116	313	—	1	—	—	119	571
Åbo och Björneborgs län:										
Åbo	8	250	87	176	—	—	—	—	95	426
Björneborg	17	234	55	110	—	—	—	—	72	344
Raumo	—	—	4	3	—	—	—	—	4	3
Lundo s:n	—	57	41	18	—	1	—	—	41	76
Ulfby s:n	—	15	24	38	—	2	—	—	24	55
Mouhijärvi s:n	—	—	4	7	—	—	—	—	4	7
Hvittis s:n	—	4	6	19	—	1	—	1	6	25
Summa	25	560	221	371	—	4	—	1	246	936
Tavastehus län:										
Tavastehus	—	16	16	13	—	—	—	—	16	29
Tammerfors	454	2,721	1,049	606	25	19	1	7	1,529	3,353
Tammela s:n	75	629	481	115	11	—	—	3	567	747
Hausjärvi s:n	1	63	38	90	—	—	—	—	39	153
Koskis s:n	1	26	31	14	—	—	—	—	32	40
Summa	531	3,455	1,615	838	36	19	1	10	2,183	4,322
Viborgs län:										
Valkeala s:n	—	16	12	9	—	—	—	—	12	25
Kuopio län:										
Libelits s:n	—	12	11	27	—	—	—	—	11	39
Vasa län:										
Nikolaistad	20	586	243	178	—	1	—	2	263	767
Oravais s:n	—	54	44	52	—	—	1	—	45	106
Jeppo s:n	—	—	6	12	—	—	—	—	6	12
Virtdois s:n	—	—	9	14	—	—	1	—	10	14
Summa	20	640	302	256	—	1	2	2	324	899
Summa summarum	579	4,940	2,277	1,814	36	25	3	13	2,895	6,792

Tab. 56. Aflöningsform inom yrkesspecialiteterna.

Yrkesspecialitet.	Antal arbetare med								Summa.	
	stycklön.		tidlön.		växlande styck- och tidlön.		icke uppg. af löningsform.			
	m.	kv.	m.	kv.	m.	kv.	m.	kv.	m	kv.
1	2	3	4	5	6	7	8	9	10	11
Tillvärkning af yllevaror:										
Förmän och föreståndarinna	—	—	29	1	—	—	—	—	29	1
Spinn- och väfstolslagare	—	—	48	—	5	—	—	—	53	—
Ulltvättare, -oljare, lumprifvare	—	2	13	18	5	—	—	2	18	22
Kardare	—	29	9	67	—	—	—	—	9	96
Förspinnare	—	11	—	31	—	—	—	—	—	42
Spinnare och tvinnare	1	70	8	141	—	—	—	1	9	212
Lappare	—	38	9	57	—	—	1	—	10	95
Härfvare och nystare	—	35	—	25	—	2	—	—	—	62
Garnvägare, -bundtare m. m.	2	4	4	16	—	—	—	—	6	20
Spolare och bobinare	—	18	1	85	—	2	—	2	1	107
Klistrare	—	—	9	4	—	—	—	—	9	4
Skaftsåttare	—	3	—	22	—	1	—	—	—	26
Varpare	—	17	5	33	—	5	—	—	5	55
Väfvare	4	559	7	20	—	1	—	—	11	580
Noppare och stoppare	—	63	—	163	—	2	—	1	—	229
Styckekontorsarbetare	—	13	9	18	—	—	—	—	9	31
Summa	7	862	151	701	10	13	1	6	169	1,582
Tillvärkning af bomullsvaror:										
Förmän och föreståndarinnor	7	—	37	5	—	—	—	—	44	5
Kardmaskins-, spinn-, väfstolslagare	38	—	64	—	—	—	—	—	102	—
Öppnare, blandare m. m.	—	—	23	8	—	—	—	—	23	8
Kardare och vaddprässare	16	12	98	18	7	—	—	—	121	30
Förspinnare m. biträden	3	267	10	38	—	—	—	—	13	305
Spinnare och tvinnare	44	345	8	133	—	1	—	1	52	480
Lappare	106	2	7	12	—	—	—	—	113	14
Skiftare	10	65	32	112	—	—	—	—	42	177
Härfvare och nystare	—	245	—	7	—	—	—	1	—	253
Garnbundtare m. m.	6	4	13	15	3	—	—	—	22	19
Spolare och bobinare	—	556	—	19	—	1	—	—	—	576
Klistrare	6	—	30	—	—	—	—	—	36	—

Tab. 56 (forts.): Aflöningsform inom yrkesspecialiteterna.

Yrkesspecialitet.	Antal arbetare med								Summa.	
	stycklön.		tidlön.		växlande styck- och tidlön.		icke uppg. aflöningsform.			
	m.	kv.	m.	kv.	m.	kv.	m.	kv.	m.	kv.
1	2	3	4	5	6	7	8	9	10	11
Tillvärkning af bomullsvaror										
(forts.):										
Skaftsåttare o. -ferrissare	—	43	4	44	—	—	—	—	4	87
Varpare	—	48	4	11	—	—	—	—	4	59
Väfvare m. biträden	83	1,651	27	56	—	—	—	4	110	1,711
Styckekontorsarbetare	27	13	15	54	—	—	—	—	42	67
Summa	346	3,251	372	532	10	2	—	6	728	3,791
Tillvärkning af linnevaror:										
Förmän	—	—	25	1	—	—	—	—	25	1
Spinn- och väfstolslagare	—	—	9	—	—	—	—	—	9	—
Skåktare, linsorterare m. m.	—	—	12	5	—	—	—	—	12	5
Häcklare	1	—	128	—	—	—	—	—	129	—
Kardare	1	—	17	—	—	—	—	—	18	—
Förspinnare	—	54	—	3	—	—	—	—	—	57
Spinnare o. tvinnare m. biträden	2	136	5	64	—	—	—	—	7	200
Skiftare	—	1	64	116	—	—	—	—	64	117
Härfvare och nystare	—	70	—	5	—	3	—	—	—	78
Garntorkare, -bundtare	16	6	—	—	—	—	—	—	16	6
Spolare och bobinare	—	66	—	47	—	—	—	—	—	113
Klistrare	—	—	—	—	11	2	—	—	11	2
Skaftsåttare	—	1	—	14	—	—	—	—	—	15
Varpare	—	5	—	1	—	—	—	—	—	6
Väfvare	13	247	4	3	—	1	—	1	17	252
Styckekontorsarbetare	8	3	2	24	—	—	—	—	10	27
Summa	41	589	266	283	11	6	—	1	318	879
Tillvärkning af sidenvaror:										
Spolare	—	—	—	6	—	—	—	—	—	6
Väfvare	2	5	—	3	—	1	—	—	2	9
Sorterare och bundtare	—	—	—	3	—	—	—	—	—	3
Summa	2	5	—	12	—	1	—	—	2	18
Tillvärkning af tricotvaror:										
Förmän o. föreständarinna	—	—	3	1	—	—	—	—	3	1
Tricotarbetare	—	191	2	94	—	2	—	—	2	287
Summa	—	191	5	95	—	2	—	—	5	288

Tab. 56 (forts.). Aflöningsform inom yrkesspecialiteterna.

Yrkesspecialitet.	Antal arbetare med								Summa.	
	stycklön.		tidlön.		växlande styck- och tidlön.		icke uppg. af löningsform.			
	m.	kv.	m.	kv.	m.	kv.	m.	kv.	m.	kv.
1	2	3	4	5	6	7	8	9	10	11
Tillverkning af sytråd:										
Sytrådsarbetare	—	4	1	8	—	—	—	—	1	12
Tillverkning af nät:										
Förman	—	—	1	—	—	—	—	—	1	—
Nätarbetare	—	4	—	6	—	—	—	—	—	10
Summa	—	4	1	6	—	—	—	—	1	10
Summa egentliga textilarbetare	396	4,906	796	1,637	31	24	1	13	1,224	6,580
Alla tillverkningsarter:										
<i>Blekning:</i>										
Förman	—	—	1	—	—	—	—	—	1	—
Blekeriarbetare	32	1	54	7	—	—	—	—	86	8
Summa	32	1	55	7	—	—	—	—	87	8
<i>Färgning:</i>										
Förman	1	—	8	—	—	—	—	—	9	—
Färgeriarbetare	95	7	210	6	—	—	—	—	305	13
Summa	96	7	218	6	—	—	—	—	314	13
<i>Tryckning:</i>										
Tryckeriarbetare	—	—	22	—	—	—	—	—	22	—
<i>Appretering:</i>										
Förman	1	—	6	—	—	—	—	—	7	—
Appreturarbetare	16	7	267	64	—	1	—	—	283	72
Summa	17	7	273	64	—	1	—	—	290	72
<i>Utom textilyrket:</i>										
Maskinarbetare	13	—	204	3	—	—	—	—	217	3
Metallarbetare	1	—	150	—	—	—	—	—	151	—
Träarbetare	3	—	147	—	2	—	2	—	154	—
Öfriga	21	19	412	97	3	—	—	—	436	116
Summa	38	19	913	100	5	—	2	—	958	119
Summa summarum	579	4,940	2,277	1,814	36	25	3	13	2,895	6,792

Tab. 57. Arbetslokalernas beskaffenhet.

Arbetslokalens användning.	Nummer.	Antal arbetare.		m ³ per arbetare.	Dagerförhållanden.	Anmärkningar.
		m.	kv.			
1	2	3	4	5	6	7
Fabrik I.						
Spinning, härfning m. m.	1	3	42	71.9	g.	
» »	2	2	50	44.5	g.	
Noppning	3	—	36	14.5	g.	
»	4	—	35	6.7	g.	
Väfning, varpning m. m.	5	9	114	90.5	g.	
Tricotillväkning	6	1	59	36.4	g.	
Fabrik II.						
Väfning, noppning m. m.	1	4	63	148.7	g.	
Appretering	2	2	—	155.2	g.	
Färgning	3	6	—	398.8	g.	
Appretering, noppning	4	3	7	210.6	g.	
Fabrik III.						
Väfning	1	3	8	61.1	g.	
Spolning	2	—	4	36.9	g.	
Väfning	3	—	2	77.4	g.	
»	4	—	1	86.8	g.	
Noppning	5	—	2	34.0	g.	
Fabrik IV.						
Spinning	1	2	23	32.3	g.	
Spinning, kardning	2	—	6	138.9	g.	
» »	3	—	5	374.5	g.	
Väfning	4	1	14	167.8	g.	
Fabrik V.						
Väfning	1	2	34	126.1	g.	
Spinning, kardning	2	3	5	108.0	g.	
Spinning	3	3	4	94.5	g.	
Kardning	4	1	2	69.7	g.	
Fabrik VI.						
Spinning, kardning, väfning	1	1	7	122.3	g.	varmt, dammigt.
Fabrik VII.						
Kardning, förspinning	1	3	10	262.9	g.	dammigt.
För-, finspinning	2	2	46	64.5	g.	dammigt.
Öppning, kardning	3	—	6	172.1	g.	starkt dammigt, klagas öfver drag.
Spinning	4	5	50	53.1	g.	

g = goda, tg = tämligen goda, d = dåliga dagerförhållanden.

Tab. 57. (forts.) Arbetslokalernas beskaffenhet.

Arbetslokalens användning.	Nummer.	Antal arbetare.		m ³ per arbetare.	Dragerförhållanden.	Anmärkningar.
		m.	kv.			
1	2	3	4	5	6	7
Fabrik VII (forts.)						
Härfning	5	—	8	124.2	gg	
Väfning	6	3	80	30.2	gg	
Spolning, varpning	7	—	16	53.6	gg	
Väfning	8	2	59	56.4	gg	
Härfning, klistring m. m.	9	2	17	44.8	gg	
Fabrik VIII.						
Spinning	1	1	3	230.3	gg	
Appretering	2	2	15	65.0	gg	
Väfning m. m.	3	2	11	70.3	gg	
Kardning	4	4	3	77.9	gg	
Väfning	5	2	23	46.5	gg	
»	6	—	26	45.7	gg	
Spinning, varpning m. m.	7	2	11	84.2	gg	
Spinning, spolning	8	—	6	182.5	gg	
Fabrik IX.						
Rensning	1	1	3	935.4	gg	
Kardning, förspinning	2	2	39	189.9	gg	
Spinning	3	7	85	61.0	gg	
Öppning	4	—	3	1,112.9	gg	
Härfning, klistring, spolning	5	3	72	89.7	gg	
Väfning	6	11	132	84.6	gg	
Blekning	7	4	—	451.7	gg	
Färgning	8	11	—	119.3	gg	
Appretering	9	2	2	225.0	gg	
Packning	10	2	2	86.6	gg	
Appretering	11	3	7	322.5	gg	
»	12	2	1	200.7	gg	
Fabrik X.						
Appretering	1	1	—	401.1	gg	
Färgning	2				tg.	
»	3				tg.	
Appretering m. m.	4	2	—	51.8	tg.	
»	5				tg.	
Kardning, spinning m. m.	6	1	3	98.4	tg.	

Tab. 57 (forts.). Arbetslokalernas beskaffenhet.

Arbetslokalernas användning.	Nummer.	Antal arbetare.		m ³ per arbetare.	Dagerförhållanden.	Anmärkningar.
		m.	kv.			
1	2	3	4	5	6	7
Fabrik XI.						
Appretering	1	5	7	145.3	g.	
Väfning	2	3	24	75.6	g.	
Spolning, varpning m. m. . . .	3	3	11	147.4	g.	
Väfning	4	2	19	99.3	g.	
Spinning	5	—	8	295.8	g.	
Spinning, spolning	6	—	5	441.7	g.	
Fabrik XII.						
Kardning, spinning	1	1	5	246.9	g.	
» »	2	—	5	192.5	g.	
Appretering	3	1	6	55.9	g.	
Spinning, väfning	4	1	22	102.4	g.	
Väfning, härfning, varpning . .	5	1	2	55.8	g.	
Fabrik XIII.						
Kardning, spinning, härfning .	1	1	7	990.2	g.	
Blandning	2	1	—	103.2	g.	något dammigt
Fabrik XIV.						
Tvinning, spolning, härfning .	1	1	26	79.4	g.	fuktigt, kallt. ¹¹
Kardning, spinning	2					
Färgning	3	4	—	98.2	g.	
Fabrik XV.						
Väfning, spolning, klistring . .	1	3	21	116.4	g.	
Kardning, spinning	2	1	4	297.5	g.	fuktigt
Noppning	3					
»	4	2	—	526.7	g.	
Färgning	5	2	—	267.0	g.	fuktigt
Torkning	6	—	2	245.7	g.	
Appretering	7	—	6	29.1	g.	
Fabrik XVI.						
Kardning, förspinning	1	10	6	237.9	g.	något dammigt.
Förspinning	2	—	26	152.3	g.	något dammigt.
Spinning	3	32	1	179.5	g.	
»	4	32	1	160.0	g.	
»	5	28	1	156.1	g.	
Kardning, förspinning	6	14	16	301.3	g.	något dammigt.

Tab. 57 (forts.). Arbetslokalernas beskaflenhet.

Arbetslokalernas användning.	Nummer.	Antal arbetare.		m ³ per arbetare.	Dagerförhållanden.	Anmärkningar.
		m.	kv.			
1	2	3	4	5	6	7
Fabrik XVI (forts.).						
Förspinning	7	—	21	72.0	g.	
»	8	—	9	176.7	g.	
Spinning	9	4	24	51.6	g.	
»	10	4	21	53.2	g.	
»	11	2	21	58.0	g.	
»	12	1	10	24.6	g.	
»	13	6	38	32.9	g.	
Spolning, bobining	14	2	65	24.0	g.	
» »	15	—	35	53.6	g.	
Spinning	16	34	1	276.9	g.	
»	17	5	80	100.1	g.	
Förspinning	18	—	30	229.9	g.	
Kardning, förspinning	19	18	28	153.1	g.	
Väfning	20	28	397	67.0	g.	
»	21	22	303	44.4	g.	
Appretering	22	18	—	84.5	g.	
»	23	7	—	156.6	g.	
Härfning	24	3	38	53.9	g.	
»	25	4	66	26.2	g.	
Fabrik XVII.						
Häckling	1	83	2	46.2	g.	dammigt.
»	2	55	2	57.3	g.	dammigt.
Kardning	3	17	2	122.9	g.	dammigt.
Förspinning	4	3	34	60.4	g.	dammigt.
»	5	—	14	22.1	g.	något dammigt.
»	6	—	4	196.7	g.	dammigt.
»	7	12	1	84.9	g.	något dammigt.
Våtspinning	8	49	108	14.3	g.	fuktigt, dammigt, varmt.
»	9	4	51	18.4	g.	fuktigt, dammigt, varmt.
Härfning	10	4	45	25.5	g.	
Spinning	11	37	69	31.8	g.	dammigt.
Tvinning	12	3	22	59.7	g.	något fuktigt.
Tvinning, härfning	13	—	29	69.8	g.	
Väfning m. m.	14	13	66	62.1	g.	

Tab. 57 (forts.). Arbetslokalernas beskaffenhet.

Arbetslokalernas användning.	Nummer.	Antal arbetare.		m ³ per arbetare.	Dagerförhållanden.	Anmärkningar.
		m.	kv.			
1	2	3	4	5	6	7
Fabrik XVII (forts.).						
Väfning	15	15	80	39.3	g.	
»	16	3	181	30.2	g.	
»	17	11	27	56.2	g.	
Appretering	18	3	5	94.3	g.	
Plockning m. m.	19	4	15	47.7	g.	
Fabrik XVIII.						
Öppning	1	2	3	269.1	g.	något dammigt
»	2	3	—	477.8	g.	dammigt
Kardning	3	9	15	149.0	g.	dammigt
Läderförarbetning	4	—	1	115.2	d.	dålig luft
Förspinning	5	4	37	97.8	g.	något dammigt
Förspinning, härfning, tvinning	6	10	73	79.0	g.	
Spolning, varpning, härfning .	7	11.	68	37.3	tg.	
Vaddprässning	8	1	—	440.3	g.	
Svarfning	9	1	—	373.8	g.	
Spolning, bobining	10	1	33	59.1	g.	
Väfning	11	12	156	68.3	g.	
Appretering	12	2	1	297.1	g.	
Klistring	13	3	—	295.3	g.	fuktig värme
Bundtning	14	—	2	94.7	tg.	
Färgning	15	36	—	98.0	g.	fuktig värme
»	16	2	—	94.7	tg.	
Torkning	17	3	—	80.2	tg.	
Färgtryckning af garn	18	2	—	16.9	tg.	dålig luft
Fabrik XIX.						
Kardning, spinning	1	7	18	110.7	g.	
» »	2	1	14	185.6	g.	
» »	3	1	17	153.7	g.	
Väfning	4	4	9	163.1	g.	
Väfning, spolning	5	2	22	60.9	g.	
Appretering	6	20	—	111.5	g.	
»	7	8	—	136.8	g.	
»	8	—	12	123.3	g.	
Noppning, filtskarfning	9	—	26	39.8	g.	

Tab. 57 (forts.). Arbetslokalernas beskaffenhet.


Arbetslokalernas användning. o	Nummer.	Antal arbetare.		m ² per arbetare.	Dagerförhållanden.	Anmärkningar.
		m.	kv.			
1	2	3	4	5	6	7
Fabrik XIX (forts.).						
Spolning, härfning	10	1	7	95.4	g.	
Spinning	11	—	27	71.4	g.	
Väfning, spolning	12	1	38	64.0	g.	
Väfning m. m.	13	3	25	84.7	g.	
Fabrik XX.						
Väfning, spolning	1	1	46	45.4	tg.	
» »	2	4	26	74.4	g.	
» »	3	2	57	37.9	g.	
Appretering	4	3	24	81.0	g.	
Noppning	5	—	41	42.0	g.	
Torkning	6	2	4	53.2	tg.	stark värme
Appretering	7	9	—	231.7	tg.	fuktigt, varmt
Färgning	8	5	—	267.0	g.	fuktigt, varmt
Fabrik XXI.						
Stickning, sömnad m. m.	1	1	88	23.9	g.	
Stickning, härfning m. m.	2	1	18	106.8	g.	
Fabrik XXII.						
Varpning, sömnad, väfning	1	—	26	14.1	g.	
Väfning	2	1	12	32.8	g.	
Sömnad m. m.	3	—	12	20.5	g.	
Fabrik XXIII.						
Kardning, spinning	1	1	7	169.0	g.	
Spinning, härfning	2	—	10	96.6	g.	
Kardning	3	—	2	—	d.	{källarum, fuktigt, nästan mörkt
Fabrik XXIV.						
Förspinning	1	14	12	72.3	g.	
»	2	—	55	126.5	g.	
Spinning	3	32	142	39.7	g.	
Spolning, härfning	4	1	31	41.8	g.	
Spinning	5	41	—	179.6	g.	
Spolning, bobining	6	—	20	104.1	g.	
Förspinning	7	7	—	285.3	g.	
Spinning	8	8	12	158.8	g.	
Väfning	9	64	108	38.6	g.	

Tab. 57 (forts.). Arbetslokalernas beskaffenhet.

Arbetslokalernas användning.	Nummer.	Antal arbetare.		m ³ per arbetare	Dagerförhållandena.	Anmärkningar.
		m.	kv.			
1	2	3	4	5	6	7
Fabrik XXIV (forts.).						
Väfning, spolning	10	3	80	51.1	g.	
Väfning	11	5	93	66.4	g.	
»	12	4	102	40.9	g.	
Spolning, varpning, klistring .	13	15	80	78.6	g.	
Fabrik XXV.						
Väfning, spolning	1	9	103	170.1	g.	
Appretering	2	12	11	172.5	g.	
Kardning, spinning	3	4	23	90.0	g.	något dammigt.
Noppning	4	1	20	61.8	g.	
Fabrik XXVI.						
Kardning, spinning	1	3	10	121.0	g.	
Väfning, spolning	2	2	10	74.0	g.	
Fabrik XXVII.						
Skäktning	1	4	4	90.0	g.	mycket dammigt.
Fabrik XXVIII.						
Kardning, tvinning	1	2	2	184.1	g.	obetydligt dam.
Spinning, härfning	2	—	6	194.3	g.	
Fabrik XXIX.						
Väfning, spolning	1	3	17	44.6	g.	
Kardning, spinning	2	8	25	42.0	g.	obetydligt dam.
Fabrik XXX.						
Öppning	1	9	2	76.7	tg.	dammigt.
Vaddtillverkning	2	1	—	191.5	d.	(mycket dammigt, ingen direkt belysning, ingen ventilation)
Kardning, förspinning	3	14	42	100.0	tg.	
Förspinning	4	—	7	112.5	g.	
Spinning	5	28	84	59.1	g.	
Spinning, spolning	6	22	65	70.0	g.	
Härfning m. m.	7	1	50	19.4	g.	
Nåttillverkning	8	2	10	35.8	g.	
Härfning	9	4	25	32.1	g.	
Härfning, varpning	10	2	43	56.2	g.	
Väfning	11	16	330	53.6	g.	
Styckekontor	12	3	25	52.1	g.	
Sytrådstillverkning	13	1	3	105.6	g.	

Tab. 57 (forts.). Arbetslokalernas beskaffenhet.

Arbetslokalernas användning.	Nummer.	Antal arbetare.		m ³ per arbetare.	Dagerförhållanden.	Anmärkningar.
		m.	kv.			
1	2	3	4	5	6	7
Fabrik XXX (forts.).						
Sytrådstillvärkning	14	1	8	91.5	g.	
Skafttrum	15	2	16	61.5	g.	
Skafttillvärkning	16	—	2	55.4	g.	
Glansning af garn	17	1	—	114.7	d.	(dålig luft, varmt, ingen direkt belysning, ingen ventilation.)
Färgning	18	30	—	45.1	g.	
Appretering	19	7	3	97.1	g.	
Färgning	20	2	—	70.0	d.	(ingen direkt belysning, ingen ventilation, fuktigt.)
Fabrik XXXI.						
Sömnad	1	—	4	11.4	g.	
Härfning, spolning, bundtning	2	—	5	12.4	g.	
Väfning, härfning	3	—	5	43.9	g.	
Stickning	4	—	17	7.6	g.	
Stickning, spolning	5	1	30	13.8	g.	(förbundet med öfriga rum endast genom en vindeltrappa.)
»	6	—	20	7.9	g.	
Fabrik XXXII.						
Väfning, varpning, spolning						
m. m.	1	5	68	42.0	g.	
Kardning spinning	2	4	8	90.0	g.	
»	3	2	9	69.6	g.	
Spinning, härfning	4	1	8	40.0	g.	
Färgning, ulltvättning	5	7	—	141.2	g.	
Appretering	6	8	—	123.9	g.	
Fabrik XXXIII.						
Kardning, spinning, väfning	1	2	8	225.1	g.	
Fabrik XXXIV.						
Väfning	1	1	2	69.3	g.	
Flätning	2	1	5	37.9	g.	
Fabrik XXXV.						
Kardning, spinning	1	3	4	169.0	g.	



BIHANG.

RÅMATERIAL FÖR LÖNESTATISTIKEN.

De Förenade Yllefabrikerna A. B.
Helsingfors.

Spinning.

nummer	Arbetarens		Fullgjorda arbets- dagar	Värklig års- inkomst		Beräknad vecko- inkomst	
	yrkesspecialitet	kön		Mk.	p.	Mk.	p.
1	Förspinnare	kv.	99	172	—	10	44
2	»	»	260	444	80	10	26
3	»	»	127	209	15	9	90
4	»	»	262	456	70	10	44
5	»	»	205	359	65	10	50
6	»	»	268	481	85	10	80
7	»	»	290	501	40	10	38
8	»	»	178	305	30	10	32
9	»	»	281	511	25	10	92
10	»	»	279	488	95	10	50
11	»	»	293	502	05	10	26
12	»	»	286	482	40	10	14
13	»	»	290	500	65	10	38
14	»	»	269	466	05	10	38
15	»	»	261	456	85	10	50
16	»	»	295	506	50	10	32
17	»	»	287	500	10	10	44
18	Spinneriförman	m.	300	1,440	—	28	80
19	»	»	300	1,140	—	22	80
20	»	»	300	1,020	—	20	40
21	Spinnare	kv.	123	259	45	12	66
22	»	»	270	476	15	10	56
23	»	»	250	437	40	10	50
24	»	»	257	437	05	10	20
25	»	»	273	463	—	10	26
26	»	»	221	376	60	10	20
27	»	»	290	497	95	10	32
28	»	»	233	409	65	10	56
29	»	»	244	430	10	10	56
30	»	»	64	110	25	10	32
31	»	»	277	479	80	10	38
32	»	»	289	497	45	10	32
33	»	»	151	265	45	10	56
34	»	»	232	486	40	10	32
35	»	»	282	497	05	10	56
36	»	»	291	501	80	10	32
37	»	»	291	500	50	10	32
38	»	»	285	499	65	10	50
39	»	»	285	494	30	10	38
40	»	»	289	500	85	10	38
41	»	»	284	499	65	10	56
42	»	»	232	414	—	10	68
43	»	»	279	479	70	10	32
44	»	»	291	503	45	10	38
45	»	»	269	452	90	10	08
46	»	»	222	388	05	10	50
47	»	»	277	490	05	10	62
48	»	»	273	473	10	10	38
49	»	»	288	504	55	10	50
50	»	»	274	476	85	10	44

nummer	Arbetarens		Fullgjorda arbets- dagar	Värklig års- inkomst		Beräknad vecko- inkomst	
	yrkesspecialitet	kön		Mk.	p.	Mk.	p.
51	Spinnare	kv.	67	102	30	9	18
52	»	»	294	504	75	10	32
53	»	»	289	494	75	10	26
54	»	»	71	108	35	9	18
55	»	»	289	496	30	10	32
56	»	»	286	491	30	10	32
57	»	»	279	482	60	10	38
58	»	»	281	488	75	10	44
59	Tvinnare	»	213	370	05	10	44
60	»	»	279	476	45	10	26
61	»	»	66	103	90	9	42
62	»	»	237	412	85	10	44
63	»	»	240	406	55	10	14
64	»	»	187	315	55	10	14
65	»	»	213	364	70	10	26
66	»	»	240	553	55	13	86
67	»	»	127	210	75	9	96
68	»	»	115	192	45	10	02
69	»	»	213	362	70	10	20
70	»	»	266	458	40	10	32
71	»	»	226	385	15	10	20
72	»	»	267	470	30	10	56
73	»	»	66	102	90	9	36
74	»	»	288	495	15	10	32
75	»	»	285	488	65	10	26
76	»	»	285	490	45	10	32
77	»	»	273	475	85	10	44
78	»	»	281	501	81	10	74
79	»	»	71	124	25	10	50
80	»	»	285	491	10	10	32
81	»	»	271	475	40	10	50
82	»	»	247	433	75	10	56
83	»	»	284	492	90	10	44
84	»	»	285	497	15	10	44
85	»	»	293	501	95	10	26
86	»	»	291	495	70	10	20
87	»	»	68	104	35	9	18
88	»	»	259	452	60	10	50
89	»	»	68	116	80	10	26
90	»	»	275	477	95	10	44
91	»	»	250	421	95	10	14
92	»	»	289	494	25	10	26
93	»	»	282	482	90	10	26
94	»	»	279	480	25	10	32
95	»	»	117	193	65	9	96
96	Härfvare	»	195	381	50	11	76
97	»	»	268	512	65	11	46
98	Nystare	»	270	670	15	14	88
99	»	»	257	637	30	14	88
100	»	»	251	440	65	10	56
101	»	»	224	571	05	15	30
102	Garnvägare	»	279	697	35	15	—
103	»	»	279	513	20	11	04
104	»	»	141	333	55	14	22
105	»	»	293	500	05	10	26
106	»	»	298	553	95	11	16
107	»	»	287	494	80	10	32

Arbetarens			Fullgjorda arbets- dagar	Vårklig års- inkomst		Beräknad vecko- inkomst	
nummer	yrkesspecialitet	kön		Mk.	p.	Mk.	p.
				108	Garnvägare	kv.	294
109	"	"	304	520	90	10	26
110	Garnbuntare	"	155	269	65	10	44
	Summa	—	—	49,469	01	—	—

Väfning.

Arbetarens			Fullgjorda arbets- dagar	Vårklig års- inkomst		Beräknad vecko- inkomst		
nummer	yrkesspecialitet	kön		Mk.	p.	Mk.	p.	
				111	Spolare	kv.	58	86
112	Varpare	"	259	559	37	12	96	
113	"	"	258	651	50	15	18	
114	"	"	69	79	83	6	96	
115	"	"	218	381	20	10	50	
116	Klistrare	m.	280	995	17	21	30	176
117	Skaftsättare	kv.	91	102	64	6	78	
118	"	"	251	381	71	9	12	
119	"	"	150	170	58	6	84	
120	"	"	264	487	92	11	10	
121	"	"	248	381	32	9	24	
122	Väfstolslagare	m.	278	1,420	10	30	66	
123	"	"	278	1,251	91	27	—	
124	"	"	281	1,193	18	25	50	
125	Väfvare	kv.	—	592	09	—	—	
126	"	"	—	712	84	—	—	
127	"	"	—	724	25	—	—	
128	"	"	—	86	25	—	—	
129	"	"	—	179	50	—	—	
130	"	"	—	537	56	—	—	
131	"	"	—	161	90	—	—	
132	"	"	—	748	64	—	—	
133	"	"	—	690	56	—	—	
134	"	"	—	110	30	—	—	
135	"	"	—	701	17	—	—	
136	"	"	—	724	39	—	—	
137	"	"	—	168	23	—	—	
138	"	"	—	839	25	—	—	
139	"	"	—	651	51	—	—	
140	"	"	—	597	19	—	—	
141	"	"	—	156	40	—	—	
142	"	"	—	863	98	—	—	
143	"	"	69	82	66	7	20	
144	"	"	—	774	34	—	—	
145	"	"	—	783	61	—	—	
146	"	"	—	742	39	—	—	
147	"	"	180	253	44	8	40	
148	"	"	254	461	12	10	92	
149	"	"	—	638	40	—	—	
150	"	"	—	696	80	—	—	

Arbetarens			Fullgjorda arbets- dagar	Vårklig års- inkomst		Beräknad vecko- inkomst	
nummer	yrkesspecialitet	kön		Mk.	p.	Mk.	p.
				151	Väfvare	kv.	—
152	"	"	—	536	99	—	—
153	"	"	—	716	14	—	—
154	"	"	—	671	59	—	—
155	"	"	—	570	68	—	—
156	"	"	—	667	56	—	—
157	"	"	—	435	58	—	—
158	"	"	266	483	80	10	92
159	"	"	—	769	35	—	—
160	"	"	—	787	68	—	—
161	"	"	—	750	55	—	—
162	"	"	—	736	50	—	—
163	"	"	—	146	50	—	—
164	"	"	58	85	92	8	88
165	"	"	59	71	66	7	26
166	"	"	—	761	45	—	—
167	"	"	262	439	53	10	08
168	"	"	—	717	43	—	—
169	"	"	—	706	42	—	—
170	"	"	—	524	89	—	—
171	"	"	—	136	43	—	—
172	"	"	205	314	03	9	18
173	"	"	—	713	28	—	—
174	"	"	—	445	95	—	—
175	"	"	—	731	02	—	—
176	"	"	152	273	60	10	80
177	"	"	—	755	66	—	—
178	"	"	—	736	31	—	—
179	"	"	120	142	94	7	14
180	"	"	—	598	03	—	—
181	"	"	—	407	80	—	—
182	"	"	—	700	97	—	—
183	Spolgifvare	m.	282	480	32	10	20
184	Nopperiförman	"	274	1,035	89	22	68
185	Noppare	kv.	—	859	05	—	—
186	"	"	210	248	46	7	08
187	"	"	100	128	28	7	68
188	"	"	187	242	80	7	80
189	"	"	80	130	69	9	78
190	"	"	173	210	30	7	32
191	"	"	190	213	04	6	72
192	"	"	78	146	56	11	28
193	"	"	261	470	35	10	80
194	"	"	109	139	98	7	68
195	"	"	262	660	25	15	12
196	"	"	258	470	30	10	92
197	"	"	250	440	21	10	56
198	"	"	73	84	70	6	96
199	"	"	261	454	33	10	44
200	"	"	264	465	—	10	56
201	"	"	100	128	24	7	68
202	"	"	69	81	96	7	14
203	"	"	256	458	34	10	74
204	"	"	102	130	28	7	68
205	Packare	m.	267	937	90	21	06
206	"	"	—	1,297	54	—	—
	Summa	—	—	48,913	25	—	—

Färgning.

Arbetarens		Fullgjorda arbets- dagar	Värklig års- inkomst		Beräknad vecko- inkomst		
nummer	yrkesspecialitet		kön	Mk.	p.	Mk.	p.
207	Färgeriarbetare	m.	890	—	—	—	
208	"	"	1,005	95	—	—	
	Summa	—	1,895	95	—	—	

Appretering.

Arbetarens		Fullgjorda arbets- dagar	Värklig års- inkomst		Beräknad vecko- inkomst		
nummer	yrkesspecialitet		kön	Mk.	p.	Mk.	p.
209	Appreturarbetare	m.	277	1,129	15	24	
210	"	"	275	1,074	65	23	
211	"	"	270	992	90	22	
212	"	"	62	188	40	18	
213	"	"	262	850	92	19	
214	"	"	426	1,476	40	20	
215	"	"	284	1,277	33	27	
	Summa	—	6,989	75	—	—	

Tricotillväkning.

Arbetarens		Fullgjorda arbets- dagar	Värklig års- inkomst		Beräknad vecko- inkomst		
nummer	yrkesspecialitet		kön	Mk.	p.	Mk.	p.
216	Stickare	kv.	574	90	—	—	
217	"	"	238	50	—	—	
218	"	"	542	65	—	—	
219	"	"	462	40	—	—	
220	"	"	433	35	—	—	
221	"	"	517	90	—	—	
222	"	"	408	60	—	—	
223	"	"	253	95	—	—	
224	"	"	456	35	—	—	
225	"	"	708	65	—	—	
226	"	"	373	60	—	—	
227	"	"	344	10	—	—	
228	"	"	11	10	—	—	
229	"	"	193	40	—	—	
230	"	"	654	70	—	—	
231	"	"	221	55	—	—	
232	"	"	613	10	—	—	
233	"	"	398	40	—	—	
234	"	"	511	45	—	—	
235	"	"	305	90	—	—	

Arbetarens		Fullgjorda arbets- dagar	Värklig års- inkomst		Beräknad vecko- inkomst		
nummer	yrkesspecialitet		kön	Mk.	p.	Mk.	p.
236	Stickare	kv.	544	35	—	—	
237	"	"	533	10	—	—	
238	"	"	594	45	—	—	
239	"	"	571	70	—	—	
240	"	"	392	75	—	—	
241	"	"	640	25	—	—	
242	"	"	265	85	—	—	
243	"	"	371	90	—	—	
244	"	"	724	30	—	—	
245	"	"	575	25	—	—	
246	Öfriga	"	337	10	—	—	
247	"	"	551	40	—	—	
248	"	"	389	40	—	—	
249	"	"	403	35	—	—	
250	"	"	583	45	—	—	
251	"	"	335	25	—	—	
252	"	"	626	60	—	—	
253	"	"	510	25	—	—	
254	"	"	78	50	—	—	
255	"	"	338	10	—	—	
256	"	"	585	55	—	—	
257	"	"	723	65	—	—	
258	"	"	70	45	—	—	
259	"	"	338	50	—	—	
260	"	"	743	—	—	—	
261	"	"	96	15	—	—	
262	"	"	411	—	—	—	
263	"	"	129	05	—	—	
264	"	"	257	40	—	—	
265	"	"	24	—	—	—	
266	"	"	230	—	—	—	
	Summa	—	21,205	60	—	—	

Utom yrket.

Arbetarens		Fullgjorda arbets- dagar	Värklig års- inkomst		Beräknad vecko- inkomst		
nummer	yrkesspecialitet		kön	Mk.	p.	Mk.	p.
267	Maskinarbetare	m.	300	1,200	—	24	
268	"	"	300	3,000	—	60	
269	"	"	300	1,020	—	20	
270	"	"	300	2,760	—	55	
271	"	"	232	830	13	17	
272	"	"	299	593	—	11	
273	"	"	297	510	90	10	
274	Metallarbetare	"	—	1,317	80	—	
275	Träarbetare	"	286	1,282	05	26	
276	Öfriga	"	—	900	—	—	
277	"	kv.	264	525	68	11	
278	"	m.	—	1,254	—	—	
279	"	kv.	268	516	23	11	
280	"	m.	300	960	—	19	
281	"	"	300	1,500	—	30	

nummer	Arbetarens		Fullgjorda arbets- dagar	Vårklig års- inkomst		Beräknad vecko- inkomst	
	yrkesspecialitet	kön		Mk.	p.	Mk.	p.
282	Öfriga	m.	300	900	—	18	—
283	»	»	300	1,080	—	21	60
284	»	kv.	297	513	65	10	38
	Summa	—	—	20,663	44	—	—

285—418 Ej uppgifna yrken . . . 46,478: 84.

A. B. Helsingfors Mekaniska Väfveri. Helsingfors.

Väfning.

nummer	Arbetarens		Fullgjorda arbets- dagar	Vårklig års- inkomst		Beräknad vecko- inkomst	
	yrkesspecialitet	kön		Mk.	p.	Mk.	p.
1	Väveriförman	m.	297	3,300	—	66	66
2	Väfstolslagare	»	297	2,400	—	48	48
3	»	»	296	1,325	—	26	88
4	»	»	297	1,140	—	29	10
5	Spolare	kv.	103	220	—	12	84
6	Varpare	m.	107	323	40	18	12
7	»	kv.	281	997	25	21	30
8	»	»	283	1,123	45	23	82
9	»	m.	176	675	—	23	04
10	»	»	294	589	70	12	06
11	Väfvare	kv.	282	641	25	13	62
12	»	»	287	510	40	10	68
13	»	»	289	588	60	12	24
14	»	»	284	702	10	14	82
15	»	»	273	453	80	9	96
16	»	»	280	812	15	17	40
17	»	»	149	439	80	17	70
18	»	»	281	580	55	12	42
19	»	»	85	102	40	7	20
20	»	»	71	141	45	11	94
21	»	»	288	628	05	13	08
22	»	»	109	151	45	6	34
23	»	»	275	566	65	12	36
24	»	»	291	518	95	10	68
25	»	»	286	738	25	15	48
26	»	»	97	186	80	11	58
27	»	»	85	119	40	9	84
28	»	»	284	549	30	11	58
29	»	»	287	586	35	12	24
30	»	»	274	516	50	11	34

nummer	Arbetarens		Fullgjorda arbets- dagar	Vårklig års- inkomst		Beräknad vecko- inkomst	
	yrkesspecialitet	kön		Mk.	p.	Mk.	p.
31	Väfvare	kv.	201	500	85	14	94
32	»	»	167	272	10	9	78
33	»	»	62	105	20	10	20
34	»	»	283	537	85	11	40
35	»	»	241	472	40	11	76
36	»	»	286	559	30	11	76
37	»	»	273	557	40	12	24
38	»	»	115	179	75	9	36
39	»	»	19	20	10	6	30
40	»	»	44	59	80	8	16
41	»	»	289	576	55	12	—
42	»	»	283	549	70	11	64
43	»	»	199	369	—	11	10
44	»	»	133	233	75	10	50
45	»	»	146	310	—	12	72
46	»	»	205	420	40	12	30
47	»	»	203	478	55	14	16
48	»	»	235	455	15	11	64
49	»	»	42	74	30	10	62
50	»	»	100	141	95	8	52
51	»	»	188	376	30	12	—
52	»	»	204	375	40	11	04
53	»	»	91	151	45	9	96
54	»	m.	287	425	55	8	88
55	»	kv.	187	384	—	12	30
56	»	»	29	60	50	12	54
57	»	»	270	670	80	14	88
58	»	»	76	132	20	10	44
59	»	»	84	152	95	10	92
60	»	»	288	613	05	12	78
61	»	»	290	630	60	13	02
62	»	»	109	136	20	7	50
63	»	»	187	421	95	13	56
64	»	»	115	177	80	9	30
65	»	»	282	725	45	15	42
66	»	»	282	538	05	11	46
67	»	»	189	318	30	10	08
68	Noppare	»	274	549	80	12	06
69	»	»	286	572	40	12	—
70	»	»	286	572	—	12	—
71	»	»	286	574	30	12	06
72	»	»	276	552	50	12	—
73	»	»	248	481	65	11	64
74	»	»	282	550	—	11	70
75	»	»	289	578	—	12	—
76	»	»	278	556	20	12	—
77	»	»	19	20	10	6	36
78	»	»	121	130	15	6	48
79	»	»	125	259	90	12	48
80	»	»	250	330	30	7	92
81	»	»	284	568	05	12	—
82	Packare	»	278	554	40	11	94
83	»	»	281	562	50	12	—
84	»	»	272	556	20	12	24
	Summa	—	—	42,761	10	—	—

Färgning.

nummer	Arbetarnes		Fullgjorda arbets- dagar	Värklig års- inkomst		Beräknad vecko- inkomst	
	yrkesspecialitet	kön		Mk.	p.	Mk.	p.
85	Färgeriförman	m.	297	5,400	—	109	08
86	Färgeriarbetare	»	277	882	15	19	08
87	»	»	287	936	25	19	56
88	»	kv.	281	562	80	12	—
89	»	m.	331	1,312	85	23	82
90	»	»	165	501	30	18	24
91	»	»	294	958	95	19	56
92	»	kv.	288	356	—	7	38
93	»	m.	298	974	05	19	62
94	»	kv.	183	380	60	12	48
	Summa	—	—	12,264	95	—	—

Appretering.

nummer	Arbetarens		Fullgjorda arbets- dagar	Värklig års- inkomst		Beräknad vecko- inkomst	
	yrkesspecialitet	kön		Mk.	p.	Mk.	p.
95	Appreturarbetare	kv.	128	256	20	12	—
96	»	m.	303	1,064	15	21	06
97	»	kv.	267	612	10	13	74
98	»	»	287	574	40	12	—
99	»	m.	84	254	70	18	18
	Summa	—	—	2,761	55	—	—

Utom yrket.

nummer	Arbetarens		Fullgjorda arbets- dagar	Värklig års- inkomst		Beräknad vecko- inkomst	
	yrkesspecialitet	kön		Mk.	p.	Mk.	p.
100	Maskinarbetare	m.	297	1,800	—	36	36
101	»	»	89	292	20	19	68
102	»	»	297	1,080	—	21	84
103	Metallarbetare	»	281	1,133	35	24	18
104	Träarbetare	»	297	1,200	—	24	24
105	Öfriga	»	137	418	05	18	30
106	»	»	228	600	—	15	78
107	»	»	297	720	—	14	52
108	»	»	297	610	—	12	30
109	»	kv.	297	300	—	6	06
	Summa	—	—	8,153	60	—	—

110—111 Ej uppgifna yrken 282: 10.

A. B. Helsingfors Sidenväveri.
Helsingfors.

Väfning.

nummer	Arbetarens		Fullgjorda arbets- dagar	Värklig års- inkomst		Beräknad vecko- inkomst	
	yrkesspecialitet	kön		Mk.	p.	Mk.	p.
1	Väveriförman	m.	194	1,951	67	60	36
2	Spolare	kv.	66	107	33	9	78
3	»	»	86	100	67	7	02
4	»	»	119	297	50	15	—
5	»	»	301	562	74	11	22
6	»	»	75	105	50	8	46
7	»	»	299	383	73	7	68
8	»	»	93	96	—	6	18
9	»	»	246	493	77	12	06
10	»	»	17	18	—	6	36
11	»	»	57	79	—	8	34
12	»	»	20	23	32	7	02
13	»	»	12	10	—	4	98
14	»	»	246	1,064	30	25	98
15	Väfvare	»	188	251	59	8	04
16	»	»	303	655	84	12	96
17	»	»	182	310	58	10	26
18	»	m.	288	1,832	69	38	16
19	»	»	276	1,630	17	36	—
20	»	kv.	179	305	67	10	20
21	»	»	188	270	68	8	64
22	»	»	123	204	99	10	02
23	»	»	123	230	50	11	22
24	»	»	113	165	51	8	76
25	»	m.	198	1,480	04	44	82
26	»	kv.	72	132	21	11	04
27	»	»	163	255	69	9	42
28	»	»	224	406	70	10	92
29	»	»	135	230	90	10	26
30	»	»	306	607	84	11	94
31	Sorterare	»	252	463	67	11	04
32	»	»	57	85	—	8	94
33	»	»	18	22	—	7	32
34	»	»	53	50	—	5	64
35	»	»	8	9	34	7	02
36	»	»	17	15	87	5	58
37	»	»	48	52	50	6	54
38	Bundtare	»	72	112	—	9	36
	Summa	—	—	15,075	51	—	—

39 Ej uppgifvet yrke 3: 35.

A. B. Ekenäs Yllevarufabrik O. Y.

Ekenäs.

Spinning.

nummer	Arbetarens		Fullgjorda arbets- dagar	Värklig års- inkomst		Beräknad vecko- inkomst	
	yrkesspecialitet	kön		Mk.	p.	Mk.	p.
1	Lumprifvare	m.	196	338	05	10	32
2	Ulltvättare	»	296	742	—	15	06
3	Kardare	kv.	292	488	52	10	02
4	»	»	200	247	95	7	44
5	»	»	31	39	70	7	68
6	»	»	289	461	07	9	60
7	»	»	279	427	16	9	18
8	»	»	148	194	89	7	92
9	Spinnstolslagare	m.	125	239	—	11	46
10	»	»	300	1,780	—	35	60
11	Spinnare	kv.	292	506	11	10	38
12	»	»	290	477	52	9	90
13	»	m.	—	1,510	—	—	—
14	»	»	57	176	41	18	54
15	Tvinnare	kv.	286	357	83	7	50
16	Lappare	»	278	380	81	8	22
17	»	»	291	426	38	8	82
18	»	»	288	426	48	8	88
19	»	»	291	473	85	9	78
	Summa	—	—	9,693	73	—	—

Väfnig.

nummer	Arbetarens		Fullgjorda arbets- dagar	Värklig års- inkomst		Beräknad vecko- inkomst	
	yrkesspecialitet	kön		Mk.	p.	Mk.	p.
20	Spolare	kv.	192	235	46	7	38
21	»	»	61	67	25	6	60
22	»	»	90	76	50	5	10
23	»	»	93	103	88	6	72
24	Varpare	»	241	319	25	7	92
25	»	»	150	250	01	10	02
26	Väfstolslagare	m.	282	1,042	45	22	20
27	Väfvare	»	264	262	15	5	94
28	»	kv.	109	190	45	10	50
29	»	»	295	474	07	9	66
30	»	»	116	167	46	8	64
31	»	»	293	443	86	9	06
32	»	»	295	457	83	9	30
33	»	»	295	471	67	9	60
34	»	m.	291	520	—	10	74

nummer	Arbetarens		Fullgjorda arbets- dagar	Värklig års- inkomst		Beräknad vecko- inkomst	
	yrkesspecialitet	kön		Mk.	p.	Mk.	p.
35	Väfvare	kv.	295	533	36	11	16
36	»	»	137	257	79	11	28
37	»	»	295	473	79	9	66
38	»	»	108	157	11	8	70
39	»	»	138	218	24	9	48
40	»	»	182	273	67	9	—
41	»	»	167	257	—	9	24
42	Noppare	»	287	399	35	8	34
43	»	»	160	240	35	9	—
	Summa	—	—	7,892	95	—	—

Färgning.

nummer	Arbetarens		Fullgjorda arbets- dagar	Värklig års- inkomst		Beräknad vecko- inkomst	
	yrkesspecialitet	kön		Mk.	p.	Mk.	p.
44	Färgeriarbetare	m.	108	162	—	9	—
45	»	»	110	166	—	9	06
46	»	»	289	1,228	—	25	50
	Summa	—	—	1,556	—	—	—

Appretering.

nummer	Arbetarens		Fullgjorda arbets- dagar	Värklig års- inkomst		Beräknad vecko- inkomst	
	yrkesspecialitet	kön		Mk.	p.	Mk.	p.
47	Appreturarbetare	m.	159	200	45	7	56
48	»	»	284	714	—	15	06
49	»	»	304	587	86	11	70
50	»	»	300	1,051	80	21	06
	Summa	—	—	2,554	11	—	—

Utom yrket.

nummer	Arbetarens		Fullgjorda arbets- dagar	Värlig års- inkomst		Beräknad vecko- inkomst	
	yrkesspecialitet	kön		Mk.	p.	Mk.	p.
51	Maskinarbetare	m.	300	1,040	—	20	82
52	»	»	300	780	—	15	60
53	Metallarbetare	»	239	964	20	24	18
54	»	»	126	251	70	12	—
55	Träarbetare	»	304	913	50	18	—
56	Öfriga	»	—	676	—	—	—
	Summa	—	—	4,625	40	—	—

Antskog Klädesfabriks A. B.
Pojo socken.

Spinning.

nummer	Arbetarens		Fullgjorda arbets- dagar	Värlig års- inkomst		Beräknad vecko- inkomst	
	yrkesspecialitet	kön		Mk.	p.	Mk.	p.
1	Ulltvättare	m.	186	318	30	10	26
2	»	»	161	393	51	14	64
3	»	»	304	716	53	14	16
4	Kardningsförfman	»	294	756	65	15	42
5	Kardare	»	35	68	23	11	70
6	»	kv.	12	18	65	9	30
7	»	»	69	86	—	7	50
8	»	»	84	105	33	7	50
9	»	m.	298	604	76	12	18
10	Spinneriförfman	»	269	2,300	—	51	30
11	»	»	30	288	55	57	72
12	Spinnstolslagare	»	304	688	40	13	56
13	Spinnare	kv.	178	270	45	9	12
14	»	»	287	443	70	9	30
15	»	»	109	173	47	9	54
16	»	»	285	395	56	8	34
17	Tvinnare	»	84	154	53	11	04
18	Lappare	m.	236	296	53	7	56
19	»	kv.	209	261	65	7	50
20	»	m.	183	183	—	6	—
21	»	»	112	139	45	7	50
22	»	kv.	53	66	10	7	50
23	»	»	61	61	26	6	—
24	»	m.	175	154	75	5	28
25	»	kv.	49	63	08	7	74
26	»	»	145	179	88	7	44
27	»	»	143	179	59	7	56

Industrist.

nummer	Arbetarens		Fullgjorda arbets- dagar	Värlig års- inkomst		Beräknad vecko- inkomst	
	yrkesspecialitet	kön		Mk.	p.	Mk.	p.
28	Härfvare	kv.	295	373	06	7	56
29	»	»	265	342	51	7	74
30	»	»	297	445	10	9	—
	Summa	—	—	10,528	58	—	—

Väfning.

nummer	Arbetarens		Fullgjorda arbets- dagar	Värlig års- inkomst		Beräknad vecko- inkomst	
	yrkesspecialitet	kön		Mk.	p.	Mk.	p.
31	Spolare	kv.	46	54	85	7	14
32	»	»	74	95	82	7	74
33	»	»	99	116	83	7	08
34	»	»	286	362	59	7	62
35	»	»	284	360	74	7	62
36	»	»	200	153	88	4	62
37	»	»	33	41	83	7	62
38	»	»	19	24	40	7	68
39	»	»	286	361	15	7	56
40	»	»	146	183	15	7	50
41	»	»	68	52	18	4	62
42	»	»	44	34	18	4	68
43	»	»	48	75	96	9	48
44	Varpare	»	139	251	02	10	86
45	»	»	280	478	57	10	26
46	»	»	283	361	32	7	68
47	Klitrare	m.	84	179	82	12	84
48	Väfveriförfman	»	290	1,087	—	22	50
49	»	»	155	950	—	36	78
50	»	»	300	3,000	—	60	—
51	Väfstolslagare	»	27	110	—	24	42
52	Väfvare	kv.	289	531	52	11	04
53	»	»	29	43	16	8	94
54	»	»	140	179	87	7	68
55	»	»	288	321	61	6	72
56	»	»	33	52	54	9	54
57	»	»	277	385	96	8	34
58	»	»	273	379	76	8	34
59	»	»	210	349	26	9	96
60	»	»	200	299	34	9	—
61	»	»	288	491	87	10	26
62	»	»	103	172	56	10	08
63	»	»	29	39	06	8	10
64	»	»	257	360	44	8	40
65	»	»	174	322	42	11	10
66	»	»	57	75	50	7	92
67	»	»	53	77	23	8	76
68	»	»	103	166	63	9	72
69	»	»	276	546	51	11	88
70	»	»	196	330	24	10	08
71	»	»	37	43	—	6	96

2*

Arbetarens			Fullgjorda arbets- dagar	Värklig års- inkomst		Beräknad vecko- inkomst	
nummer	yrkesspecialitet	kön		Mk.	p.	Mk.	p.
72	Väfvare	kv.	179	223	26	7	50
73	»	»	32	38	07	7	14
74	»	»	104	167	04	9	66
75	»	»	25	36	08	8	64
76	»	»	203	383	79	11	34
77	»	»	254	440	65	10	38
78	»	»	276	391	80	8	52
79	Tyggranskare	m.	298	1,078	85	21	72
80	Noppare	kv.	121	214	90	10	68
81	Stoppare	»	173	296	80	10	26
82	»	»	11	17	75	9	66
83	»	»	81	129	60	9	60
84	»	»	73	109	90	9	06
85	»	»	42	68	90	9	84
Summa			—	17,101	16	—	—

Färgning.

Arbetarens			Fullgjorda arbets- dagar	Värklig års- inkomst		Beräknad vecko- inkomst	
nummer	yrkesspecialitet	kön		Mk.	p.	Mk.	p.
86	Färgeriförman	m.	292	2,450	—	50	34
87	Färgeriarbetare	»	288	910	84	18	96
88	»	»	286	500	13	10	50
Summa			—	3,860	97	—	—

Appretering.

Arbetarens			Fullgjorda arbets- dagar	Värklig års- inkomst		Beräknad vecko- inkomst	
nummer	yrkesspecialitet	kön		Mk.	p.	Mk.	p.
89	Appreturarbetare	kv.	121	183	74	9	12
90	»	m.	296	774	79	15	72
91	»	»	298	779	41	15	72
92	»	kv.	3	4	10	8	22
93	»	»	272	416	80	9	18
94	»	»	196	262	55	8	04
Summa			—	2,421	39	—	—

Utom yrket.

Arbetarens			Fullgjorda arbets- dagar	Värklig års- inkomst		Beräknad vecko- inkomst	
nummer	yrkesspecialitet	kön		Mk.	p.	Mk.	p.
95	Maskinarbetare	m.	259	629	87	14	58
96	»	»	182	324	72	10	68
97	Metallarbetare	»	152	297	75	11	76
98	»	»	295	1,134	45	23	10
99	Träarbetare	kv.	303	931	90	18	48
100	Öfriga	kv.	42	48	54	6	96
101	»	m.	368	828	—	13	50
102	»	»	135	176	64	7	86
103	»	»	318	556	50	10	50
104	»	»	318	636	—	12	—
105	»	»	316	790	—	15	—
106	»	»	318	636	—	12	—
Summa			—	6,970	37	—	—

107—108 Ej uppgifna yrken. . . . 307: 96.

K. H. Attila, Orimattilan Villakehruu-
tehdas.
Orimattila socken.

Spinning.

Arbetarens			Fullgjorda arbets- dagar	Värklig års- inkomst		Beräknad vecko- inkomst	
nummer	yrkesspecialitet	kön		Mk.	p.	Mk.	p.
1	Kardare	kv.	243	267	65	6	60
2	»	»	243	267	65	6	60
3	Spinneriförman	m.	241	804	—	20	04
4	Spinnare	kv.	243	243	25	6	—
5	»	»	243	243	25	6	—
6	Lappare	»	243	243	25	6	—
7	Härfvare	»	243	243	25	6	—
8	»	»	243	243	25	6	—
Summa			—	2,555	55	—	—

Utom yrket.

nummer	Arbetarens		Fullgjorda arbets- dagar	Värklig års- inkomst		Beräknad vecko- inkomst	
	yrkesspecialitet	kön		Mk.	p.	Mk.	p.
9	Maskinarbetare	m.	268	825	—	16	74
10	Öfriga	»	300	550	—	10	98
11	»	»	300	450	—	9	—
	Summa	—	—	1,825	—	—	—

A. B. John Barker.

Åbo.

Spinning.

nummer	Arbetarens		Fullgjorda arbets- dagar	Värklig års- inkomst		Beräknad vecko- inkomst	
	yrkesspecialitet	kön		Mk.	p.	Mk.	p.
1	Öppnare	m.	183	532	70	17	46
2	Bomullsrensare	kv.	293	470	35	9	66
3	Bomullsblandare	»	52	70	30	8	10
4	»	»	295	387	30	7	86
5	Bomullsvägare	m.	250	653	05	15	66
6	Kardmaskinslagare	»	23	117	10	30	54
7	Kardare	kv.	295	436	20	8	88
8	»	m.	238	701	35	17	70
9	»	»	191	254	25	7	98
10	»	kv.	38	56	15	8	88
11	»	»	89	125	05	8	46
12	»	»	293	384	65	7	86
13	»	»	237	452	45	9	48
14	Förspinnare	»	300	665	15	13	32
15	»	»	286	556	80	11	70
16	»	»	78	133	25	10	26
17	»	»	87	132	45	9	12
18	»	»	174	243	75	8	40
19	»	»	291	576	15	11	88
20	»	»	172	230	60	8	04
21	»	»	285	595	90	12	54
22	»	»	297	638	05	12	90
23	»	»	182	248	45	8	22
24	»	»	282	523	25	11	16
25	»	»	44	57	60	7	86
26	»	»	296	400	50	8	10
27	»	»	289	562	10	11	64
28	Förspinnarbiträde	»	185	246	35	7	98
29	»	»	290	484	85	10	02
30	»	»	135	189	65	8	40

nummer	Arbetarens		Fullgjorda arbets- dagar	Värklig års- inkomst		Beräknad vecko- inkomst	
	yrkesspecialitet	kön		Mk.	p.	Mk.	p.
31	Förspinnarbiträde	kv.	299	411	60	8	28
32	»	»	88	115	35	7	86
33	»	»	303	411	10	8	16
34	»	»	302	434	60	8	64
35	»	»	298	406	70	8	16
36	Spinnstolslagare	m.	300	890	05	17	82
37	»	»	309	1,382	40	26	82
38	Spinnare	kv.	306	441	60	8	64
39	»	»	302	434	80	8	64
40	»	»	288	419	65	8	76
41	»	»	303	413	45	8	16
42	»	»	266	375	—	8	46
43	»	»	306	417	90	8	22
44	»	»	303	428	35	8	46
45	»	»	307	439	25	8	58
46	»	»	305	416	80	8	22
47	»	»	279	378	65	8	16
48	»	»	136	204	50	9	—
49	»	»	293	413	35	8	46
50	»	»	305	441	05	8	70
51	»	»	306	463	55	9	06
52	»	»	302	412	25	8	22
53	»	»	299	408	45	8	22
54	»	»	181	241	50	7	98
55	»	»	290	410	55	8	52
56	»	»	249	352	05	8	46
57	»	»	302	411	75	8	16
58	»	»	304	461	05	9	12
59	»	»	305	462	50	9	12
60	»	»	301	434	70	8	64
61	»	»	302	409	95	8	16
62	»	»	302	435	15	8	64
63	»	»	304	415	65	8	22
64	»	»	303	427	75	8	46
65	»	»	263	360	45	8	22
66	»	»	127	197	50	9	36
67	»	»	301	457	20	9	12
68	»	m.	298	638	25	12	84
69	»	kv.	294	460	55	9	42
70	»	m.	255	549	—	12	90
71	»	kv.	221	324	25	8	22
72	»	»	56	74	65	7	98
73	»	»	85	111	75	7	86
74	»	m.	144	190	15	7	92
75	»	kv.	253	375	35	8	88
76	»	»	282	386	05	8	22
77	»	»	296	493	25	10	02
78	»	»	299	409	10	8	22
79	»	m.	166	221	95	7	98
80	»	kv.	185	245	70	7	98
81	»	»	298	407	50	8	22
82	»	»	171	229	—	8	04
83	»	»	292	610	15	12	54
84	»	»	297	622	30	12	60
85	»	m.	9	9	30	6	18
86	»	kv.	3	5	70	11	40
87	»	m.	17	26	35	9	30
88	Tvinnare	kv.	297	451	—	9	12
89	»	»	161	213	20	7	92
90	»	»	290	383	50	7	92

Arbetarens			Fullgjorda arbets- dagar	Vårklig års- inkomst		Beräknad vecko- inkomst	
nummer	yrkesspecialitet	kön		Mk.	p.	Mk.	p.
				91	Tvinnare	kv.	305
92	Lappare	m.	111	148 30	8	04	
93	»	kv.	183	243 15	7	98	
94	»	»	154	204 75	7	98	
95	Skiftare	»	74	96 50	7	80	
96	»	»	180	240 15	7	98	
97	»	»	301	408 —	8	16	
98	»	»	110	147 25	8	04	
99	»	»	134	179 85	8	04	
100	»	»	63	81 75	7	80	
101	»	»	54	71 30	7	92	
102	»	»	63	81 05	7	74	
103	»	»	44	56 50	7	68	
104	»	»	172	229 90	7	98	
105	»	»	125	166 75	7	98	
106	»	»	184	245 65	8	04	
107	»	»	56	71 75	7	68	
108	»	»	55	70 10	7	62	
109	»	»	94	126 05	8	04	
110	»	»	63	81 20	7	68	
111	»	»	304	417 30	8	22	
112	»	»	302	409 55	8	16	
113	»	»	12	13 40	6	72	
114	»	»	113	149 70	7	92	
115	Härfvare	»	243	361 70	8	94	
116	»	»	255	495 50	11	64	
117	»	»	292	478 30	9	84	
118	»	»	300	578 45	11	58	
119	»	»	296	442 85	9	—	
120	»	»	232	341 80	8	82	
121	»	»	245	404 35	9	90	
122	»	»	238	356 95	9	—	
123	»	»	271	451 60	10	02	
124	»	»	297	512 15	10	32	
125	»	»	298	545 20	10	98	
126	»	»	70	106 35	9	12	
127	»	»	307	569 55	11	16	
128	»	»	303	513 35	10	14	
129	Garnbundetare	»	165	222 75	8	10	
130	»	»	305	460 20	9	06	
131	»	»	304	651 90	12	84	
Summa			—	36,869	70	—	

Väfning.

Arbetarens			Fullgjorda arbets- dagar	Vårklig års- inkomst		Beräknad vecko- inkomst	
nummer	yrkesspecialitet	kön		Mk.	p.	Mk.	p.
				132	Spolare	kv.	104
133	»	»	295	402 70	8	22	
134	»	»	252	433 40	10	32	
135	»	»	224	262 55	7	02	
136	»	»	274	423 80	9	30	

Arbetarens			Fullgjorda arbets- dagar	Vårklig års- inkomst		Beräknad vecko- inkomst	
nummer	yrkesspecialitet	kön		Mk.	p.	Mk.	p.
				137	Spolare	kv.	64
138	»	»	172	243 50	8	52	
139	»	»	4	5 —	7	50	
140	»	»	251	374 85	8	94	
141	»	»	110	118 50	6	48	
142	Bobinare	»	203	271 70	8	04	
143	»	»	295	410 50	8	34	
144	»	»	123	142 95	6	96	
145	»	»	302	470 85	9	36	
146	»	»	124	151 20	7	32	
147	»	»	22	27 75	7	56	
148	»	»	150	188 55	7	56	
149	»	»	83	121 05	8	76	
150	»	»	154	153 35	6	—	
151	»	»	276	443 40	9	66	
152	»	»	31	35 85	6	96	
153	»	»	20	32 40	9	72	
154	»	»	75	93 60	7	50	
155	»	»	290	380 35	7	86	
156	»	»	128	154 95	7	26	
157	»	»	6	11 40	11	40	
158	»	»	247	370 70	9	—	
159	»	»	160	255 25	9	60	
160	»	»	241	345 40	8	58	
161	»	»	234	557 40	14	28	
162	»	»	312	463 70	8	94	
163	»	»	154	192 30	7	50	
164	»	»	106	153 35	8	70	
165	»	»	111	194 35	10	50	
166	»	»	144	153 05	6	36	
167	»	»	6	9 60	9	60	
168	»	»	37	37 80	6	12	
169	»	»	42	51 60	7	38	
170	»	»	280	467 95	10	02	
171	Varpare	»	313	687 05	13	20	
172	»	»	160	239 90	9	—	
173	»	»	283	496 70	10	56	
174	Klistrare	m.	134	414 55	18	54	
175	»	»	90	301 35	20	10	
176	»	»	326	1,479 60	27	24	
177	Spolräknare	kv.	299	405 40	8	16	
178	Skaftsättare	»	108	137 45	7	62	
179	»	»	290	717 55	14	82	
180	»	»	294	371 55	7	56	
181	»	»	310	704 35	13	68	
182	»	»	260	380 45	8	76	
183	»	»	44	46 20	6	30	
184	»	»	302	560 20	11	10	
185	Värfveriförman	m.	300	3,500 —	70	02	
186	»	»	300	4,875 —	97	50	
187	Väfstolslagare	»	73	446 35	36	66	
188	»	»	322	1,701 15	31	68	
189	»	»	323	1,391 30	25	86	
190	»	»	176	869 45	29	64	
191	»	»	104	527 45	30	42	
192	Värfvare	kv.	134	221 60	9	90	
193	»	»	307	702 45	13	74	
194	»	»	311	802 90	15	48	
195	»	»	306	697 20	13	68	
196	»	»	122	300 75	14	82	

Arbetarens			Fullgjorda arbets- dagar	Vårklig års- inkomst		Beräknad vecko- inkomst		Arbetarens			Fullgjorda arbets- dagar	Vårklig års- inkomst		Beräknad vecko- inkomst	
nummer	yrkesspecialitet	kön		Mk.	p.	Mk.	p.	nummer	yrkesspecialitet	kön		Mk.	p.	Mk.	p.
197	Väfvare	kv.	86	136	15	9	48	257	Väfvare	kv.	287	668	40	13	98
198	»	»	312	691	75	13	32	258	»	»	75	151	20	12	12
199	»	»	122	351	65	17	28	259	»	»	128	230	80	10	80
200	»	»	307	598	75	11	70	260	»	»	92	143	45	9	36
201	»	»	20	26	10	7	80	261	»	»	254	502	90	11	88
202	»	»	123	178	80	8	70	262	»	»	126	213	60	10	20
203	»	»	31	73	40	14	22	263	»	»	298	644	90	12	96
204	»	»	44	97	70	13	32	264	»	»	254	399	50	9	42
205	»	»	134	169	70	7	62	265	»	»	311	827	10	15	96
206	»	»	84	201	35	14	40	266	»	»	307	744	10	14	52
207	»	»	134	237	70	10	62	267	»	»	265	605	15	13	68
208	»	»	307	603	40	11	82	268	»	»	253	492	05	11	64
209	»	»	300	849	—	16	98	269	»	»	75	133	70	10	68
210	»	»	128	164	15	7	68	270	»	»	122	190	85	9	36
211	»	»	204	405	70	11	94	271	»	»	133	245	10	11	04
212	»	»	289	526	65	10	92	272	»	»	75	160	35	12	84
213	»	»	18	38	70	12	90	273	»	»	119	156	20	7	86
214	»	»	298	511	60	10	32	274	»	»	63	72	60	6	90
215	»	»	75	180	70	14	46	275	»	»	45	68	35	9	12
216	»	»	306	607	85	11	94	276	»	»	308	848	—	16	50
217	»	»	107	117	15	6	54	277	»	»	92	175	30	11	46
218	»	»	168	370	05	13	20	278	»	»	18	25	60	8	52
219	»	»	69	141	50	12	30	279	»	»	24	23	10	5	76
220	»	»	69	175	—	15	24	280	»	»	304	494	45	9	78
221	»	»	110	121	90	6	66	281	»	»	24	49	50	12	36
222	»	»	89	196	80	13	26	282	»	»	121	170	20	8	46
223	»	»	257	647	85	14	16	283	»	»	121	238	35	11	82
224	»	»	281	482	70	10	32	284	»	»	25	29	20	7	02
225	»	»	225	481	10	12	84	285	»	»	30	48	60	9	72
226	»	»	309	567	—	10	98	286	»	»	86	106	95	7	44
227	»	»	112	243	55	13	08	287	»	»	129	245	70	11	40
228	»	»	307	641	95	12	54	288	»	»	134	154	15	6	90
229	»	»	128	295	10	13	86	289	»	»	50	117	85	14	16
230	»	»	307	719	60	14	04	290	»	»	122	202	—	9	90
231	»	»	103	194	30	11	34	291	»	»	12	21	—	10	50
232	»	»	114	245	20	12	90	292	»	»	20	20	—	6	—
233	»	»	109	195	95	10	80	293	»	»	128	303	10	14	22
234	»	»	282	649	65	13	50	294	»	»	82	116	15	8	52
235	»	»	305	706	—	13	86	295	»	»	45	92	10	12	30
236	»	»	304	527	65	10	44	296	»	»	53	110	20	12	48
237	»	»	253	416	05	9	84	297	»	»	63	87	—	8	28
238	»	»	311	672	45	12	96	298	»	»	23	28	95	7	56
239	»	»	276	457	60	9	96	299	»	»	172	295	20	10	26
240	»	»	112	178	10	9	54	300	»	»	75	171	—	13	68
241	»	»	31	70	80	13	68	301	»	»	51	60	60	7	14
242	»	»	90	132	65	8	82	302	»	»	307	824	45	16	14
243	»	»	119	154	20	7	80	303	»	»	139	294	80	12	72
244	»	»	309	612	—	11	88	304	»	»	152	217	95	8	58
245	»	»	238	490	45	10	20	305	»	»	281	559	75	11	94
246	»	»	49	46	70	5	70	306	»	»	6	9	60	9	60
247	»	»	297	706	25	14	28	307	»	»	17	38	40	13	56
248	»	»	311	791	40	15	24	308	»	»	127	181	05	8	58
249	»	»	38	70	80	11	16	309	»	»	63	74	90	7	14
250	»	»	108	205	20	11	40	310	»	»	109	179	20	9	84
251	»	»	119	176	35	8	88	311	»	»	11	27	20	14	82
252	»	»	24	45	—	11	22	312	»	»	112	235	80	15	30
253	»	»	135	252	75	11	22	313	»	»	312	788	—	15	18
254	»	»	58	105	55	10	92	314	»	»	128	288	35	13	50
255	»	»	308	653	45	12	78	315	»	»	66	93	30	8	46
256	»	»	8	11	15	8	34	316	»	»	116	326	20	16	86

Arbetarens			Fullgjorda arbets- dagar	Värklig års- inkomst		Beräknad vecko- inkomst	
nummer	yrkesspecialitet	kön		Mk.	p.	Mk.	p.
				317	Väfvare	kv.	92
318	"	"	45	72	—	9 60	
319	"	"	144	269 75	11	22	
320	"	"	284	495 70	10	44	
321	"	"	125	187 95	9	—	
322	"	"	69	109 30	9	48	
323	"	"	18	18	—	—	
324	"	"	303	776 20	15	36	
325	"	"	78	130 30	10	02	
326	"	"	149	354 55	14	28	
327	"	"	18	20 80	6	96	
328	"	"	69	130 20	11	34	
329	"	"	312	803 05	15	42	
330	"	"	6	4	—	—	
331	"	"	42	60	—	8 52	
332	"	"	31	35 90	6	96	
333	"	"	12	22 40	11	22	
334	"	"	280	478 05	10	26	
335	"	"	153	299 05	11	70	
336	"	"	310	710 25	13	74	
337	"	"	4	4 80	7	20	
338	"	"	122	286 80	14	10	
339	"	"	75	108 25	8	64	
340	"	"	133	247 05	11	16	
341	Noppare	"	113	147 35	7	80	
342	"	"	82	101 40	7	44	
343	"	"	56	70 45	7	56	
344	"	"	48	61 40	7	68	
345	"	"	75	99 10	7	92	
346	"	"	312	414 20	7	98	
347	Tyggranskare	"	293	370 40	7	56	
348	"	"	280	374	—	8 04	
349	"	"	97	125 25	7	74	
350	"	"	18	28 10	9	36	
351	Tygpackare	"	301	527 15	10	20	
Summa			—	—	75,590	35	—

Blekning.

Arbetarens			Fullgjorda arbets- dagar	Värklig års- inkomst		Beräknad vecko- inkomst	
nummer	yrkesspecialitet	kön		Mk.	p.	Mk.	p.
				352	Blekeriförman	m.	289
353	Blekeriarbetare	"	288	957 10	19	92	
Summa			—	—	2,116	45	—

Färgning.

Arbetarens			Fullgjorda arbets- dagar	Värklig års- inkomst		Beräknad vecko- inkomst	
nummer	yrkesspecialitet	kön		Mk.	p.	Mk.	p.
				354	Färgeriförman	m.	150
355	"	"	175	4,062 72	—	139 26	
356	Färgeriarbetare	kv.	282	407 20	8	64	
357	"	m.	292	1,575 10	32	34	
358	"	kv.	291	393 10	8	10	
359	"	"	282	411 35	8	76	
360	"	"	283	460 80	9	78	
361	"	m.	293	1,579 60	32	34	
362	"	kv.	292	499 80	10	26	
363	"	m.	292	1,575 10	32	34	
364	"	kv.	294	482 15	9	84	
365	"	"	288	379 65	7	92	
366	"	"	276	374 25	8	16	
367	"	m.	284	966	—	20 40	
368	"	"	292	1,575 10	32	34	
369	"	kv.	208	280 55	8	10	
370	"	"	294	406 65	8	28	
371	"	"	202	337 65	10	02	
372	"	m.	76	225 35	17	82	
373	"	kv.	294	395 95	8	10	
374	"	"	190	256 90	8	10	
375	"	"	203	360 10	10	62	
376	"	"	101	127 15	7	56	
377	"	"	155	210 05	8	16	
378	"	"	78	97 80	7	50	
379	"	"	24	31 90	7	98	
380	"	"	15	21 60	8	64	
381	"	"	201	268 95	8	04	
382	"	"	288	389 50	8	10	
383	"	"	88	114 55	7	80	
384	"	m.	207	1,176 10	34	08	
385	"	"	35	107 45	18	42	
386	"	"	35	101 50	17	40	
Summa			—	—	21,982	27	—

Appretering.

Arbetarens			Fullgjorda arbets- dagar	Värklig års- inkomst		Beräknad vecko- inkomst	
nummer	yrkesspecialitet	kön		Mk.	p.	Mk.	p.
				387	Appreturarbetare	m.	187
388	"	"	295	944 55	19	20	
389	"	"	294	978 65	19	98	
390	"	"	293	998 20	20	46	
391	"	"	113	374 10	19	86	
Summa			—	—	3,894	55	—

Utom yrket.

Arbetarens nummer	yrkesspecialitet	kön	Fullgjorda arbets- dagar	Värklig års- inkomst		Beräknad vecko- inkomst	
				Mk.	p.	Mk.	p.
392	Maskinarbetare	m	300	1,020	—	20	40
393	»	»	156	208	10	7	98
394	»	»	300	1,680	—	33	60
395	»	»	65	180	12	16	62
396	»	»	302	570	75	11	34
397	»	»	137	1,268	—	32	10
398	»	»	300	3,000	—	60	—
399	»	»	41	93	50	13	68
400	»	»	157	431	22	16	50
401	»	»	111	158	82	8	58
402	Metallarbetare	»	300	858	99	17	16
403	»	»	350	1,539	27	26	40
404	»	»	87	240	34	16	56
405	»	»	293	1,451	23	29	70
406	»	»	160	565	60	21	24
407	»	»	101	380	09	22	56
408	»	»	345	1,399	56	24	36
409	»	»	102	336	30	19	80
410	»	»	191	759	18	23	88
411	»	»	251	748	54	17	88
412	»	»	258	1,082	81	25	20
413	»	»	40	173	58	26	04
414	Träarbetare	»	53	201	65	22	80
415	»	»	33	135	97	24	72
416	»	»	304	1,275	80	25	20
417	»	»	303	1,876	95	37	14
418	»	»	305	1,253	05	24	66
419	»	»	31	129	85	25	14
420	»	»	74	303	60	24	60
421	»	»	74	303	65	24	60
422	»	»	64	253	84	23	82
423	Öfriga	kv.	306	453	45	8	88
424	»	»	303	428	90	8	52
425	»	»	258	388	10	9	—
426	»	m.	88	271	04	18	48
427	»	kv.	300	423	95	8	46
428	»	m.	41	46	80	6	84
429	»	kv.	63	81	40	7	74
430	»	m.	270	540	60	12	—
431	»	»	173	522	45	18	12
432	»	»	280	1,135	16	24	30
433	»	kv.	104	140	30	8	10
434	»	m.	300	800	—	16	02
435	»	kv.	26	32	25	7	44
436	»	»	302	579	70	11	52
437	»	m.	209	630	—	18	06
438	»	»	67	148	80	13	32
439	»	»	86	261	20	18	24
440	»	»	300	1,152	61	23	04
441	»	»	209	631	55	18	12
442	»	»	211	580	71	16	50
443	»	»	364	1,001	—	16	50
444	»	»	86	260	80	18	18
Summa	—	—	—	34,391	13	—	—

445—477 Ej uppgifna yrken . . . 8,566: 40.

Åbo Klädesfabriks A. B.

Åbo.

Spinning.

Arbetarens nummer	yrkesspecialitet	kön	Fullgjorda arbets- dagar	Värklig års- inkomst		Beräknad vecko- inkomst	
				Mk.	p.	Mk.	p.
1	Ulltvättare	kv.	283	377	25	7	98
2	»	m.	158	472	50	17	94
3	»	»	88	236	80	16	14
4	Ullblandare	kv.	34	45	75	8	10
5	Ulloljäre	»	15	21	10	8	46
6	Kardare	m.	279	798	95	17	16
7	»	kv.	16	20	45	7	68
8	»	»	286	374	25	7	86
9	»	»	264	353	65	8	04
10	»	»	290	403	85	8	34
11	»	»	281	424	70	9	06
12	»	»	294	398	95	8	16
13	»	»	286	399	40	8	40
14	»	»	264	351	15	7	98
15	»	»	288	376	40	7	86
16	»	»	293	331	80	6	78
17	Spinneriförman	m.	316	2,143	50	40	68
18	Spinnstolslagare	»	316	1,057	10	20	04
19	Spinnare	kv.	306	467	25	9	18
20	»	»	295	424	15	8	64
21	»	»	36	61	15	10	20
22	»	»	298	443	55	8	94
23	»	»	138	172	40	7	50
24	»	»	290	359	55	11	58
25	»	»	36	46	65	7	80
26	Tvinnare	»	299	493	80	9	90
27	»	»	15	17	85	7	14
28	Lappare	»	252	342	15	8	16
29	»	»	306	425	15	8	34
30	»	»	294	413	20	8	46
31	»	»	296	417	60	8	46
Summa	—	—	—	12,672	—	—	—

Väfning.

Arbetarens nummer	yrkesspecialitet	kön	Fullgjorda arbets- dagar	Värklig års- inkomst		Beräknad vecko- inkomst	
				Mk.	p.	Mk.	p.
32	Klistrare	m.	285	809	60	17	04
33	»	»	280	749	40	16	08

Arbetarens			Fullgjorda arbets- dagar	Vårklig års- inkomst		Beräknad vecko- inkomst		Arbetarens			Fullgjorda arbets- dagar	Vårklig års- inkomst		Beräknad vecko- inkomst	
nummer	yrkesspecialitet	kön		Mk.	p.	Mk.	p.	nummer	yrkesspecialitet	kön		Mk.	p.	Mk.	p.
34	Varpare	kv.	302	522	20	10	38	94	Väfvare	kv.	292	425	35	8	76
35	"	"	303	567	80	11	22	95	"	"	60	83	20	8	34
36	"	"	285	429	25	9	06	96	"	"	30	34	—	6	78
37	Spolare	"	221	254	—	6	90	97	"	"	280	328	85	7	02
38	"	"	289	338	—	7	02	98	"	"	297	370	50	7	50
39	"	"	263	309	—	7	02	99	"	"	292	465	80	9	60
40	"	"	227	267	40	7	08	100	"	"	306	461	30	9	06
41	"	"	80	88	40	6	60	101	"	"	81	154	25	11	40
42	"	"	61	70	05	6	90	102	"	"	294	607	30	12	42
43	"	"	136	173	85	7	62	103	"	"	294	589	20	12	—
44	"	"	60	68	95	6	90	104	"	"	234	352	35	9	06
45	"	"	34	29	55	5	22	105	"	"	60	55	40	5	52
46	"	"	24	26	—	6	48	106	"	"	24	27	45	6	84
47	"	"	283	331	55	7	02	107	"	"	57	63	95	6	72
48	"	"	10	12	20	7	32	108	"	"	42	58	30	8	34
49	"	"	74	82	35	6	66	109	"	"	24	63	35	15	84
50	"	"	40	46	85	7	02	110	"	"	42	54	95	7	86
51	"	"	58	63	65	6	60	111	"	"	54	59	05	6	54
52	"	"	3	3	50	7	02	112	"	"	33	39	65	7	20
53	"	"	40	47	30	7	08	113	"	"	37	44	30	7	20
54	"	"	87	102	75	7	08	114	"	"	54	67	20	7	44
55	"	"	43	50	90	7	08	115	"	"	30	40	90	8	16
56	"	"	12	11	45	5	70	116	"	"	305	518	45	10	20
57	"	"	10	12	35	7	38	117	"	"	36	34	10	5	70
58	Väveriförman	m.	315	2,763	40	52	62	118	"	"	6	20	50	20	50
59	Väfstolslagare	"	288	930	75	19	38	119	"	"	270	478	90	10	62
60	Väfvare	kv.	48	60	10	7	50	120	"	"	47	67	30	8	58
61	"	"	54	59	70	6	66	121	"	"	144	258	80	10	80
62	"	"	34	40	50	7	14	122	"	"	306	624	85	12	24
63	"	"	49	65	45	8	04	123	"	"	35	41	60	7	14
64	"	"	278	350	95	7	56	124	"	"	30	39	90	7	98
65	"	"	306	618	70	12	12	125	"	"	51	86	65	10	20
66	"	"	306	601	85	11	82	126	"	"	53	70	50	7	98
67	"	"	264	392	20	8	94	127	"	"	174	353	05	12	18
68	"	"	306	539	95	10	56	128	"	"	234	361	50	9	24
69	"	"	300	555	05	11	10	129	Stoppare	"	212	331	25	9	36
70	"	"	282	453	40	9	66	130	"	"	303	480	60	9	54
71	"	"	306	562	45	11	04	131	"	"	312	440	85	8	46
72	"	"	306	577	30	11	34	132	"	"	306	466	80	9	18
73	"	"	306	629	—	12	36	133	"	"	38	32	75	5	16
74	"	"	306	647	70	12	72	134	"	"	144	196	40	8	16
75	"	"	306	668	85	13	14	135	"	"	306	472	55	9	24
76	"	"	300	492	40	9	84	136	Noppare	"	70	81	55	6	96
77	"	"	306	641	70	12	36	137	"	"	268	368	70	8	28
78	"	"	300	659	95	13	20	138	"	"	275	389	50	8	52
79	"	"	24	24	—	6	—	139	"	"	39	39	90	6	12
80	"	"	47	64	65	8	28	140	"	"	58	61	45	6	36
81	"	"	306	534	75	10	50								
82	"	"	294	483	30	9	84								
83	"	"	306	534	15	10	50								
84	"	"	306	590	30	11	58								
85	"	"	312	542	75	10	44								
86	"	"	300	635	90	12	72								
87	"	"	306	598	50	11	70								
88	"	"	12	13	—	6	48								
89	"	"	306	495	20	9	72								
90	"	"	86	102	90	7	20								
91	"	"	102	150	95	8	88								
92	"	"	306	623	30	12	24								
93	"	"	300	530	—	10	62								
									Summa	—	—	34,468	30	—	—

Färgning.

Arbetarens		Fullgjorda arbets- dagar	Värklig års- inkomst		Beräknad vecko- inkomst		
nummer	yrkesspecialitet		kön	Mk.	p.	Mk.	p.
141	Färgeriförman	m.	262	2,983	35	68	34
142	Färgeriarbetare	»	288	1,041	90	21	72
143	»	»	280	799	20	17	10
144	»	»	69	242	30	21	06
Summa			—	5,066	75	—	—

Appretering.

Arbetarens		Fullgjorda arbets- dagar	Värklig års- inkomst		Beräknad vecko- inkomst		
nummer	yrkesspecialitet		kön	Mk.	p.	Mk.	p.
145	Appreturförman	m.	319	1,067	50	20	10
146	»	»	312	1,521	85	29	28
147	Appreturarbetare	»	10	30	30	18	18
148	»	»	294	872	95	17	82
149	»	»	42	112	40	16	08
150	»	»	292	832	05	17	10
151	»	»	298	873	15	17	58
152	»	»	290	873	30	18	06
153	»	»	292	882	40	18	12
154	»	»	152	433	60	17	10
155	»	»	284	795	60	16	80
156	»	kv.	277	361	75	7	86
157	»	»	283	361	05	7	68
158	»	»	25	30	35	7	26
159	»	m.	56	153	30	16	44
160	»	»	10	26	15	15	66
161	»	kv.	300	515	05	10	32
162	»	m.	12	28	85	14	40
163	»	»	209	586	10	16	80
164	»	»	116	301	90	15	60
165	»	»	78	256	25	19	74
166	»	»	66	177	30	16	14
167	»	»	279	795	05	17	10
168	»	»	8	25	55	19	14
Summa			—	11,913	75	—	—

Utom yrket.

Arbetarens		Fullgjorda arbets- dagar	Värklig års- inkomst		Beräknad vecko- inkomst		
nummer	yrkesspecialitet		kön	Mk.	p.	Mk.	p.
169	Maskinarbetare	m.	375	1,896	05	30	36
170	»	»	348	996	25	17	16
171	»	»	346	993	10	17	22
172	»	»	86	238	65	16	62
173	Metallarbetare	»	24	97	50	24	36
174	Träarbetare	»	377	1,427	35	22	74
175	Öfriga	»	364	780	—	12	84
176	»	»	298	896	65	18	06
177	»	»	268	544	45	12	18
Summa			—	7,870	—	—	—

Björneborgs Bomullsmanufaktur A. B.
Porin Puuvillateollisuus O. Y.
Björneborg.

Spinning.

Arbetarens		Fullgjorda arbets- dagar	Värklig års- inkomst		Beräknad vecko- inkomst		
nummer	yrkesspecialitet		kön	Mk.	p.	Mk.	p.
1	Öppnare	kv.	299	508	30	10	20
2	»	»	260	401	63	9	24
3	»	»	46	79	04	10	32
4	Blandare	»	170	242	27	8	58
5	»	»	193	295	79	9	18
6	»	»	92	191	24	12	48
7	»	»	109	157	55	8	70
8	Sorterare	»	8	10	—	7	50
9	»	»	5	6	25	7	50
10	Kardmaskinslagare	m.	289	1,177	30	24	42
11	»	»	301	1,011	99	20	16
12	Kardare	kv.	154	233	61	9	12
13	»	»	297	519	53	10	50
14	»	»	102	179	37	10	56
15	»	»	137	240	07	10	50
16	»	»	185	290	81	9	42
17	Vaddprässare	»	188	266	23	8	52
18	»	»	135	232	81	10	32
19	För-spinnstolslag.	m.	315	1,532	87	29	22
20	Förspinnare	kv.	286	428	22	9	—
21	»	»	298	515	28	10	38
22	»	»	284	447	41	9	48
23	»	»	286	435	54	9	18
24	»	»	298	523	48	10	56

Arbetarens			Fullgjorda arbets- dagar	Värlig års- inkomst		Beräknad vecko- inkomst		Arbetarens			Fullgjorda arbets- dagar	Värlig års- inkomst		Beräknad vecko- inkomst	
nummer	yrkesspecialitet	kön		Mk.	p.	Mk.	p.	nummer	yrkesspecialitet	kön		Mk.	p.	Mk.	p.
25	Förspinnare	kv.	189	330	29	10	50	85	Tvinnare	kv.	267	426	30	9	60
26	»	»	289	505	74	10	50	86	»	»	295	643	60	13	08
27	»	»	282	488	93	10	38	87	»	»	249	311	82	7	50
28	»	»	294	628	85	12	84	88	»	»	180	279	59	9	30
29	»	»	268	566	70	12	66	89	»	»	300	535	73	10	74
30	»	»	17	29	05	10	26	90	»	»	302	513	98	10	20
31	»	»	31	32	69	6	30	91	»	»	264	268	40	6	12
32	»	»	171	410	42	14	40	92	»	»	195	292	01	9	—
33	»	»	293	643	07	13	14	93	»	»	290	565	04	11	70
34	»	»	294	522	61	10	68	94	»	»	296	610	12	12	36
35	»	»	292	482	80	9	90	95	»	»	285	669	45	14	10
36	»	»	93	117	08	7	56	96	»	»	264	440	41	10	02
37	»	»	302	620	16	12	30	97	»	»	58	70	95	7	32
38	»	»	44	50	75	6	90	98	»	»	272	282	27	6	24
39	»	»	292	691	78	14	22	99	»	»	294	550	82	11	22
40	»	»	297	622	89	12	60	100	»	»	148	203	87	8	28
41	»	»	32	43	70	8	22	101	»	»	299	631	87	12	66
42	»	»	10	17	50	10	50	102	»	»	282	619	47	13	20
43	»	»	3	2	25	4	50	103	»	»	17	39	28	13	86
44	»	»	118	178	75	9	06	104	»	»	266	482	89	10	92
45	»	»	281	405	68	8	64	105	»	»	284	480	58	10	14
46	»	»	35	38	25	6	54	106	»	»	48	53	10	6	66
47	»	»	288	588	72	12	24	107	»	»	276	414	66	9	—
48	»	»	292	546	16	11	22	108	»	»	206	322	96	9	42
49	»	»	159	221	12	8	34	109	»	»	182	252	69	8	34
50	»	»	6	6	—	6	—	110	Skiftareförman	m.	302	531	67	10	56
51	»	»	19	44	43	14	04	111	Skiftare	kv.	253	260	30	6	18
52	Skiftare	»	34	37	—	6	54	112	»	»	280	286	73	6	12
53	»	»	22	11	58	3	18	113	»	»	246	249	81	6	12
54	Spinnstolslagare	m.	328	1,435	87	26	28	114	»	»	271	328	42	7	26
55	»	»	314	956	15	18	30	115	»	»	169	152	50	5	40
56	Spinnare	kv.	296	796	74	16	14	116	»	»	158	130	87	4	96
57	»	»	297	668	07	13	50	117	»	»	290	355	71	7	38
58	»	»	284	597	57	12	60	118	»	»	22	11	70	3	18
59	»	»	284	479	19	10	14	119	»	»	50	28	78	3	48
60	»	»	56	135	02	14	46	120	»	»	173	144	87	5	04
61	»	»	267	446	38	10	02	121	»	»	159	131	09	4	92
62	»	»	271	387	72	8	58	122	»	»	186	165	21	5	34
63	»	»	282	759	82	16	14	123	»	»	56	33	05	3	54
64	»	»	279	391	63	8	40	124	»	»	46	27	09	3	54
65	»	»	72	163	35	13	62	125	»	»	183	156	03	5	10
66	»	»	290	452	91	9	36	126	»	»	49	28	40	3	48
67	»	»	89	253	—	17	04	127	»	»	19	10	70	3	36
68	»	»	279	371	90	7	98	128	»	»	92	63	04	4	14
69	»	»	272	350	26	7	74	129	»	»	34	20	95	3	72
70	»	»	284	433	08	9	12	130	»	»	94	63	86	4	08
71	»	»	283	435	31	9	24	131	»	»	24	71	85	17	94
72	»	»	294	434	70	8	88	132	»	m.	68	43	30	3	84
73	»	»	297	556	94	11	28	133	»	kv.	20	10	77	3	24
74	»	»	198	527	83	16	02	134	»	»	8	6	55	4	92
75	»	»	163	312	98	11	52	135	»	»	120	89	74	4	50
76	»	»	198	535	33	16	20	136	»	»	157	127	20	4	86
77	»	»	294	509	32	10	38	137	»	»	92	115	52	7	50
78	»	»	163	455	37	16	74	138	»	»	47	27	40	3	48
79	»	»	145	255	38	10	56	139	»	»	21	11	02	3	12
80	»	»	289	736	26	15	30	140	»	»	226	220	54	5	88
81	»	»	136	226	04	9	96	141	Härfvare	»	298	561	36	11	28
82	»	»	67	166	38	14	88	142	»	»	148	349	51	14	22
83	»	»	63	94	21	9	—	143	»	»	298	647	66	13	02
84	Tvinnare	»	293	554	31	11	34	144	»	»	204	338	99	9	96

Arbetarens			Fullgjorda arbets- dagar	Värklig års- inkomst		Beräknad vecko- inkomst	
nummer	yrkesspecialitet	kön		Mk.	p.	Mk.	p.
				145	Härfvare	kv.	247
146	»	»	40	76 25	11	46	
147	»	»	298	540 86	10	86	
148	»	»	242	390 63	9	66	
149	»	»	283	502 63	10	68	
150	»	»	299	760 06	15	24	
151	»	»	189	279 29	8	88	
152	»	»	299	592 46	11	88	
153	»	»	298	656 79	13	20	
154	»	»	141	223 —	9	48	
155	»	»	299	618 82	12	42	
156	»	»	299	777 —	15	60	
157	»	»	137	270 54	11	82	
158	»	»	217	425 47	11	76	
159	»	»	7	10 66	9	12	
160	»	»	299	703 09	14	10	
161	»	»	29	45 41	9	42	
162	»	»	289	540 41	11	22	
163	»	»	297	766 54	15	48	
164	»	»	203	395 86	11	70	
165	»	»	32	43 37	8	16	
166	e	»	66	161 78	14	70	
167	»	»	166	325 90	11	76	
168	»	»	256	587 25	13	74	
169	»	»	186	362 92	11	70	
170	»	»	8	10 62	7	98	
171	Garnbundtare	»	270	421 41	9	36	
172	»	»	297	655 29	13	26	
173	»	»	302	370 45	7	38	
174	»	»	39	68 79	10	56	
175	»	»	43	53 75	7	50	
176	»	»	245	450 98	11	04	
177	»	»	252	416 87	9	90	
178	»	»	291	557 39	11	52	
Summa			—	62,974	10	—	

Väfning.

Arbetarens			Fullgjorda arbets- dagar	Värklig års- inkomst		Beräknad vecko- inkomst	
nummer	yrkesspecialitet	kön		Mk.	p.	Mk.	p.
				179	Spolmaskinslagare	m.	308
180	Spolare	kv.	108	164 30	9	12	
181	»	»	242	472 98	11	70	
182	»	»	24	36 65	9	18	
183	»	»	201	336 50	10	02	
184	»	»	264	388 20	8	82	
185	»	»	103	144 08	8	40	
186	»	»	135	235 30	10	44	
187	»	»	115	187 95	9	78	
188	»	»	146	245 98	10	08	
189	»	»	96	174 55	10	92	
190	»	»	76	140 15	11	04	

Arbetarens			Fullgjorda arbets- dagar	Värklig års- inkomst		Beräknad vecko- inkomst	
nummer	yrkesspecialitet	kön		Mk.	p.	Mk.	p.
				191	Spolare	kv.	280
192	»	»	24	29 97	7	50	
193	»	»	39	45 11	6	96	
194	»	»	161	262 32	9	78	
195	»	»	5	7 52	9	—	
196	»	»	48	65 05	8	16	
197	»	»	129	189 10	8	82	
198	»	»	119	216 52	10	92	
199	»	»	84	143 39	10	26	
200	»	»	23	34 10	8	88	
201	»	»	101	168 65	10	02	
202	»	»	169	357 28	12	66	
203	Bobinare	»	155	231 60	8	94	
204	»	»	161	254 05	9	48	
205	»	»	293	572 08	11	70	
206	»	»	131	211 —	9	66	
207	»	»	29	39 45	8	16	
208	»	»	91	133 60	8	82	
209	»	»	296	480 31	9	72	
210	»	»	30	33 05	6	60	
211	»	»	117	220 05	11	34	
212	»	»	33	44 70	8	10	
213	»	»	296	400 62	8	10	
214	»	»	291	482 08	9	96	
215	»	»	108	178 60	9	90	
216	»	»	160	255 25	9	60	
217	»	»	51	60 90	7	14	
218	»	»	27	30 65	6	84	
219	»	»	87	144 33	9	96	
220	»	»	28	35 —	7	50	
221	»	»	224	517 05	13	86	
222	»	»	257	436 18	10	20	
223	»	»	128	255 05	11	94	
224	»	»	33	56 39	10	26	
225	»	»	299	700 94	14	04	
226	»	»	48	65 85	8	22	
227	»	»	29	35 55	7	38	
228	»	»	132	225 70	10	26	
229	»	»	289	483 50	10	02	
230	»	»	283	493 72	10	44	
231	»	»	57	62 36	6	54	
232	»	»	155	235 43	9	12	
233	»	»	22	44 09	12	—	
234	»	»	90	170 87	11	40	
235	»	»	80	104 81	7	86	
236	»	»	199	287 57	8	70	
237	»	»	42	44 40	6	36	
238	Varpare	»	237	452 32	11	46	
239	»	»	251	702 22	16	80	
240	»	»	264	520 57	11	82	
241	»	»	240	512 47	12	84	
242	Klitrare	m.	308	1,559 76	30	36	
243	»	»	140	140 —	6	—	
244	»	»	238	624 61	15	72	
245	Skaftsättare	kv.	134	300 94	13	50	
246	»	»	130	164 98	7	62	
247	»	»	20	40 60	12	18	
248	»	»	268	728 74	16	32	
249	»	»	297	834 46	16	86	
250	»	»	95	115 55	7	32	

Arbetarens			Fullgjorda arbets- dagar	Värlig års- inkomst		Beräknad vecko- inkomst		Arbetarens			Fullgjorda arbets- dagar	Värlig års- inkomst		Beräknad vecko- inkomst	
nummer	yrkesspecialitet	kön		Mk.	p.	Mk.	p.	nummer	yrkesspecialitet	kön		Mk.	p.	Mk.	p.
251	Skafstättare	kv.	11	11	—	6	—	311	Väfvare	kv.	148	276	46	11	22
252	Väfstolslagare	m.	59	139	02	14	16	312	»	»	198	366	35	11	10
253	»	»	314	1,697	78	32	46	313	»	»	149	248	50	10	02
254	»	»	314	1,742	47	33	30	314	»	»	104	124	50	7	20
255	»	»	81	369	72	27	36	315	»	»	268	585	—	13	08
256	Väfvare	»	294	645	80	13	20	316	»	»	292	603	70	12	42
257	»	kv.	294	674	80	13	80	317	»	»	89	89	—	6	—
258	»	»	144	283	65	11	82	318	»	»	296	650	64	13	20
259	»	»	84	99	18	7	08	319	»	»	139	279	46	12	06
260	»	»	90	124	83	8	34	320	»	»	296	647	44	13	14
261	»	»	187	308	30	9	90	321	»	»	298	685	66	13	80
262	»	»	295	595	19	12	12	322	»	»	106	150	50	8	52
263	»	»	57	111	40	11	70	323	»	»	297	665	05	13	44
264	»	»	298	631	05	12	72	324	»	»	77	172	30	13	44
265	»	»	282	513	26	10	92	325	»	»	297	676	51	13	68
266	»	»	105	143	20	8	16	326	»	»	122	291	90	14	34
267	»	»	298	596	95	12	—	327	»	m.	299	1,180	76	23	70
268	»	»	192	242	13	7	56	328	»	kv.	8	11	—	8	22
269	»	»	296	617	75	12	54	329	»	»	300	1,059	85	21	18
270	»	»	298	654	78	13	20	330	»	m.	138	356	97	15	54
271	»	»	227	474	70	12	54	331	»	kv.	248	600	71	14	52
272	»	»	16	16	—	6	—	332	»	»	291	608	33	12	54
273	»	»	108	148	94	8	28	333	»	»	53	137	47	15	54
274	»	»	38	69	56	10	98	334	»	»	18	36	15	12	06
275	»	»	300	621	64	12	42	335	»	»	94	213	80	13	62
276	»	»	288	628	05	13	08	336	»	»	84	171	71	12	24
277	»	»	299	689	33	13	86	337	»	»	30	79	90	15	96
278	»	»	106	143	50	8	10	338	»	»	280	608	23	13	02
279	»	»	293	692	49	14	16	339	»	»	73	81	05	6	66
280	»	»	300	703	39	14	04	340	»	»	62	146	45	14	16
281	»	»	142	292	90	12	36	341	»	m.	86	107	63	7	50
282	»	»	296	640	49	12	96	342	»	kv.	128	333	04	15	60
283	»	»	263	569	42	13	02	343	»	»	183	329	81	10	80
284	»	»	85	84	75	6	—	344	»	»	184	345	95	11	28
285	»	»	292	753	57	15	48	345	»	»	300	672	01	13	44
286	»	»	138	228	40	9	96	346	»	m.	33	33	—	6	—
287	»	»	95	131	08	8	28	347	»	kv.	50	49	75	6	—
288	»	»	89	98	50	6	66	348	»	»	218	514	22	14	16
289	»	»	298	676	21	13	62	349	»	»	300	643	18	12	84
290	»	m.	21	48	30	13	80	350	»	»	38	49	25	7	80
291	»	kv.	290	617	60	12	78	351	»	»	87	104	30	7	20
292	»	»	99	141	50	8	58	352	»	»	47	100	75	12	84
293	»	»	91	91	—	6	—	353	»	»	279	600	72	12	90
294	»	»	108	130	25	7	26	354	»	»	287	644	52	13	50
295	»	m.	96	128	90	8	04	355	»	»	89	104	53	7	02
296	»	kv.	280	606	10	12	96	356	»	»	296	757	38	15	36
297	»	»	300	680	15	13	62	357	»	»	299	678	77	13	62
298	»	»	300	625	15	12	50	358	»	»	85	184	40	13	02
299	»	»	50	50	—	6	—	359	»	»	11	15	50	8	46
300	»	»	87	104	85	7	26	360	»	m.	54	112	88	12	54
301	»	»	294	664	80	13	56	361	»	kv.	59	140	15	14	28
302	»	»	300	620	58	12	42	362	»	»	277	621	67	13	44
303	»	»	147	297	53	12	12	363	»	»	158	306	16	11	64
304	»	»	289	682	65	14	16	364	»	»	116	275	95	14	28
305	»	»	197	381	05	11	58	365	»	»	62	132	90	12	84
306	»	»	300	639	90	12	78	366	»	»	85	91	45	6	48
307	»	»	195	345	66	10	62	367	»	»	141	325	95	13	86
308	»	»	108	135	75	7	56	368	»	»	68	86	30	7	62
309	»	»	284	616	87	13	02	369	»	»	297	745	41	15	06
310	»	»	132	266	42	12	12	370	»	»	93	127	10	8	22

Arbetarens			Fullgjorda arbets- dagar	Värklig års- inkomst		Beräknad vecko- inkomst	
nummer	yrkesspecialitet	kön		Mk.	p.	Mk.	p.
				371	Väfvare	kv.	296
372	»	»	173	351	63	12	18
373	»	»	300	690	20	13	80
374	»	»	54	134	30	14	94
375	»	»	3	3	—	6	—
376	»	»	47	94	90	12	12
377	»	»	157	283	51	10	86
378	»	»	202	367	75	10	92
379	»	»	29	50	69	10	50
380	»	m.	6	6	30	6	30
381	»	kv.	190	345	13	10	92
382	»	»	15	15	—	6	—
383	»	»	213	445	50	12	54
384	»	m.	17	31	50	11	10
385	»	»	57	56	75	6	—
386	»	»	26	60	20	13	92
387	Spolgifvare	kv.	299	597	50	12	—
388	Styckekontorsförm	m.	316	1,033	64	19	62
389	»	»	307	1,358	90	26	58
390	Tyggranskare	kv.	293	519	11	10	62
391	»	»	185	295	74	9	60
392	»	»	172	308	51	10	74
393	»	»	293	596	58	12	—
Summa			—	75,689	51	—	—

Blekning.

Arbetarens			Fullgjorda arbets- dagar	Värklig års- inkomst		Beräknad vecko- inkomst	
nummer	yrkesspecialitet	kön		Mk.	p.	Mk.	p.
				394	Blekeriförman	m.	291
395	Blekeriarbetare	»	224	653	12	17	64
396	»	»	236	299	36	7	62
397	»	»	25	50	—	12	—
398	»	»	161	396	07	14	76
Summa			—	2,540	30	—	—

Färgning.

Arbetarens			Fullgjorda arbets- dagar	Värklig års- inkomst		Beräknad vecko- inkomst	
nummer	yrkesspecialitet	kön		Mk.	p.	Mk.	p.
				399	Färgeriförman	m.	294
400	Färgeriarbetare	»	263	890	66	20	34
401	»	»	258	771	—	17	94
402	»	»	266	855	76	19	32

Arbetarens			Fullgjorda arbets- dagar	Värklig års- inkomst		Beräknad vecko- inkomst	
nummer	yrkesspecialitet	kön		Mk.	p.	Mk.	p.
				403	Färgeriarbetare	m.	122
404	»	»	291	982	35	20	28
405	»	»	297	1,001	91	20	22
406	»	»	233	715	38	18	42
407	»	»	5	12	82	15	36
408	»	»	185	640	31	20	76
409	»	»	185	635	07	20	58
410	»	»	240	774	36	19	38
411	»	»	186	637	04	20	52
412	»	»	7	21	—	18	—
413	»	»	50	160	63	19	26
414	»	»	56	121	25	13	02
415	»	»	72	179	42	14	94
Summa			—	10,088	57	—	—

Appretering.

Arbetarens			Fullgjorda arbets- dagar	Värklig års- inkomst		Beräknad vecko- inkomst	
nummer	yrkesspecialitet	kön		Mk.	p.	Mk.	p.
				416	Appreturförman	m.	299
417	»	»	305	1,161	54	22	86
418	»	»	261	1,118	37	25	63
419	Appreturarbetare	kv.	213	333	75	9	54
420	»	»	78	114	60	8	82
421	»	m.	183	271	28	8	88
422	»	kv.	245	380	66	9	30
423	»	»	208	321	09	9	24
424	»	»	89	133	—	8	94
425	»	»	85	126	78	8	94
426	»	m.	194	548	49	16	98
427	»	kv.	6	7	50	7	50
428	»	»	112	169	89	9	12
429	»	»	74	112	90	9	18
430	»	»	7	9	10	7	80
431	»	»	45	62	21	8	28
432	»	»	4	6	—	9	—
433	»	m.	297	733	71	14	82
434	»	kv.	31	40	—	7	74
435	»	m.	15	33	75	13	50
436	»	kv.	214	367	23	10	32
437	»	»	98	143	23	8	76
438	»	»	166	253	20	9	18
Summa			—	7,520	47	—	—

Utom yrket.

nummert	Arbetarens		Fullgjorda arbets- dagar	Värklig års- inkomst		Beräknad vecko- inkomst	
	yrkesspecialitet	kön		Mk.	p.	Mk.	p.
439	Maskinarbetare	m.	311	1,244	62	24	—
440	»	»	93	139	97	9	06
441	»	»	367	1,203	02	19	68
442	»	»	320	1,001	01	18	78
443	»	»	120	180	70	9	06
444	»	»	303	1,206	50	23	88
445	»	kv.	276	284	27	6	18
446	Metallarbetare	m.	332	1,154	37	20	88
447	»	»	325	1,009	56	18	66
448	»	»	316	1,563	15	29	70
449	»	»	218	1,069	18	29	40
450	Träarbetare	»	136	396	87	17	52
451	»	»	302	1,262	93	25	08
452	»	»	300	945	42	18	90
453	»	»	223	689	92	18	54
454	»	»	218	684	21	18	84
455	»	»	256	873	75	20	46
456	»	»	307	1,280	79	25	02
457	»	»	111	338	58	18	30
458	Öfriga	»	301	776	53	15	48
459	»	»	128	392	08	18	36
460	»	kv.	282	474	05	10	08
461	»	»	22	35	03	9	54
462	»	»	92	63	10	4	14
463	»	»	297	452	82	9	18
464	»	»	293	526	43	10	80
465	»	m.	198	621	06	18	84
466	»	»	310	744	89	14	40
467	»	kv.	185	352	03	11	40
468	»	m.	303	943	50	18	66
469	»	kv.	302	566	46	11	28
470	»	m.	303	885	—	17	52
471	»	»	365	1,143	73	18	78
472	»	kv.	299	522	81	10	50
473	»	m.	303	938	50	18	60
474	»	»	308	1,150	85	22	44
475	»	»	303	1,770	—	35	04
476	»	»	108	440	95	24	48
477	»	»	110	229	61	12	54
478	»	kv.	103	190	33	11	10
479	»	»	107	157	—	8	82
480	»	m.	301	776	53	15	48
481	»	»	150	441	25	17	64
Summa			—	—	31,123	26	—

482—543 Ej uppgifna yrken 5,671: 13.

Rauman Villakehruu-ju Värjäyslaitos,
I. Östman.
Raumo.
Spinning.

nummer	Arbetarens		Fullgjorda arbets- dagar	Värklig års- inkomst		Beräknad vecko- inkomst	
	yrkesspecialitet	kön		Mk.	p.	Mk.	p.
1	Spinnare	m.	300	832	—	16	62
2	»	kv.	300	400	—	7	98
3	»	»	300	350	—	7	02
4	»	»	300	350	—	7	02
Summa			—	—	1,932	—	—

Färgning.

nummer	Arbetarens		Fullgjorda arbets- dagar	Värklig års- inkomst		Beräknad vecko- inkomst	
	yrkesspecialitet	kön		Mk.	p.	Mk.	p.
5	Färgeriarbetare	m	300	900	—	18	—
6	»	»	300	900	—	18	—
Summa			—	—	1,800	—	—

Utom yrket.

nummer	Arbetarens		Fullgjorda arbets- dagar	Värklig års- inkomst		Beräknad vecko- inkomst	
	yrkesspecialitet	kön		Mk.	p.	Mk.	p.
7	Maskinarbetare	m.	300	624	—	12	48
Summa			—	—	624	—	—

Littois A. B.
Lundo socken.

Spinning.

nummer	Arbetarens		Fullgjorda arbets- dagar	Vårklig års- inkomst		Beräknad vecko- inkomst	
	yrkesspecialitet	kön		Mk.	p.	Mk.	p.
1	Lumprifvare	kv.	237	346	50	8	76
2	Kardare	»	233	340	90	8	76
3	»	»	233	337	95	8	70
4	»	»	234	346	70	3	88
5	»	»	241	341	40	8	52
6	»	»	233	332	20	8	58
7	»	»	240	357	60	8	94
8	»	»	229	350	10	9	18
9	Spinnstolslagare	m.	242	558	60	13	86
10	Spinnare	kv.	237	321	45	8	16
11	»	»	237	306	90	7	74
12	»	»	237	387	35	9	78
13	»	»	237	349	20	8	82
14	»	»	132	150	20	6	84
15	»	»	123	142	45	6	96
16	»	»	132	150	35	6	84
17	»	»	132	155	45	7	08
18	»	»	77	98	80	7	68
19	»	m.	146	169	25	7	26
20	»	»	242	553	05	13	74
21	»	kv.	59	88	65	9	—
22	»	»	237	360	—	9	12
23	»	»	183	275	95	9	06
24	»	»	124	188	85	9	12
25	»	»	135	326	30	14	52
26	»	»	123	216	40	10	56
27	Lappare	»	224	287	40	7	68
28	»	»	237	310	50	7	86
29	»	»	141	159	80	6	78
	Summa	—	—	8,310	05	—	—

Väfning.

nummer	Arbetarens		Fullgjorda arbets- dagar	Vårklig års- inkomst		Beräknad vecko- inkomst	
	yrkesspecialitet	kön		Mk.	p.	Mk.	p.
30	Spolare	kv.	96	96	85	6	06
31	»	»	214	215	75	6	06
32	Bobinare	»	137	244	40	10	68
33	Varpare	»	253	382	90	9	06

nummer	Arbetarens		Fullgjorda arbets- dagar	Vårklig års- inkomst		Beräknad vecko- inkomst	
	yrkesspecialitet	kön		Mk.	p.	Mk.	p.
34	Varpare	kv.	227	367	20	9	72
35	»	»	224	369	85	9	90
36	Klistrare	m.	234	546	85	14	04
37	Väfstolslagare	»	193	256	95	7	98
38	Väfvare	kv.	214	459	95	12	90
39	»	»	205	462	25	13	50
40	»	»	138	139	50	6	06
41	»	»	214	445	60	12	48
42	»	m.	242	540	40	13	38
43	»	kv.	224	447	75	12	—
44	»	»	201	391	80	11	70
45	»	»	208	446	45	12	90
46	»	»	196	272	95	8	34
47	»	»	228	467	90	12	30
48	»	»	210	361	95	10	32
49	»	»	210	373	50	10	68
50	»	»	192	312	15	9	78
51	»	»	182	279	75	9	24
52	»	»	224	511	70	13	68
53	»	»	214	438	45	12	30
54	»	»	141	193	30	8	22
55	»	»	219	388	—	10	62
56	»	»	210	452	10	12	90
57	»	»	178	307	20	10	38
58	»	»	196	323	05	9	90
59	»	»	205	397	10	11	64
60	»	»	169	293	65	10	44
61	»	»	164	323	30	11	82
62	»	»	196	378	15	11	58
63	»	»	114	184	90	9	72
64	»	»	156	219	15	8	40
65	»	»	132	233	60	10	62
66	»	»	210	448	25	12	78
67	»	»	219	461	75	12	66
68	»	»	183	361	20	11	82
69	»	»	228	567	95	14	94
70	»	»	228	429	50	11	28
71	»	»	214	436	55	12	24
72	»	»	91	146	20	9	66
73	»	»	160	238	35	8	94
74	»	»	55	93	15	10	14
75	»	»	82	106	70	7	80
76	»	»	201	312	35	9	30
77	»	»	50	90	20	10	80
78	»	»	150	173	30	6	96
79	»	»	3	4	50	9	—
80	»	»	28	42	—	9	—
81	»	»	192	318	10	9	96
82	»	»	86	115	05	8	04
83	»	m.	219	462	75	12	66
84	»	kv.	3	3	—	6	—
85	»	»	54	69	—	7	68
86	»	»	201	402	—	12	—
87	»	»	11	11	20	6	12
88	»	»	92	207	55	13	50
89	»	»	205	341	45	10	02
90	»	»	49	66	95	8	22
91	»	»	214	402	25	11	28
92	»	»	205	407	40	11	94
93	»	»	169	239	15	8	52

Arbetarens			Fullgjorda arbets- dagar	Värklig års- inkomst		Beräknad vecko- inkomst	
nummer	yrkesspecialitet	kön		Mk.	p.	Mk.	p.
				94	Väfvare	kv.	93
95	»	»	214	327 20	9	18	
96	»	»	8	8 90	6	66	
97	»	»	178	231 05	7	80	
98	»	»	173	270 50	9	36	
99	»	»	243	566 45	13	98	
100	»	»	91	397 05	26	16	
101	»	»	32	53 85	10	08	
102	»	»	160	366 —	13	74	
103	»	»	59	129 85	13	20	
104	»	»	132	166 80	7	56	
105	»	»	12	11 20	5	58	
106	»	»	155	276 10	10	68	
107	»	»	114	200 85	10	56	
108	»	»	1	1 —	6	—	
109	»	»	91	161 35	10	62	
110	»	»	32	66 15	12	42	
111	»	»	137	294 60	12	90	
112	»	»	82	131 —	9	60	
113	»	»	123	168 85	8	22	
114	»	»	205	399 15	11	70	
115	»	»	182	417 10	13	74	
116	»	»	68	117 —	10	32	
117	»	»	164	281 55	10	32	
118	Noppare	»	214	352 45	9	66	
119	»	»	169	305 95	10	86	
120	»	»	55	58 65	6	42	
121	»	»	233	448 15	11	52	
122	»	»	249	353 45	8	52	
123	»	»	219	340 —	9	30	
124	Packare	»	275	347 —	7	56	
Summa			—	26,872	50	—	

Färgning.

Arbetarens			Fullgjorda arbets- dagar	Värklig års- inkomst		Beräknad vecko- inkomst	
nummer	yrkesspecialitet	kön		Mk.	p.	Mk.	p.
				125	Färgeriarbetare	m.	198
126	»	»	259	627 85	14	52	
127	»	»	246	578 65	14	10	
128	»	»	244	574 25	14	10	
129	»	»	237	572 25	14	46	
130	»	»	242	247 —	6	12	
131	»	»	101	227 35	13	50	
Summa			—	3,421	35	—	

Appretering.

Arbetarens			Fullgjorda arbets- dagar	Värklig års- inkomst		Beräknad vecko- inkomst	
nummer	yrkesspecialitet	kön		Mk.	p.	Mk.	p.
				132	Appreturarbetare	m.	89
133	»	»	230	706 20	18	42	
134	»	»	235	581 65	14	88	
135	»	»	247	573 30	13	98	
136	»	»	245	586 55	14	34	
137	»	»	229	347 85	14	34	
138	»	»	245	568 40	13	92	
139	»	»	32	71 85	13	50	
140	»	»	228	533 40	14	04	
141	»	»	235	541 40	13	80	
142	»	»	250	839 15	20	16	
143	»	»	244	650 75	16	02	
144	»	kv.	120	151 50	7	56	
145	»	»	94	119 15	7	62	
146	»	»	251	315 85	7	56	
147	»	»	98	123 55	7	56	
148	»	m.	17	21 95	7	74	
149	»	»	110	110 65	6	06	
150	»	»	226	572 60	15	18	
151	»	»	45	88 65	11	82	
152	»	»	233	455 90	11	76	
153	»	»	90	193 75	12	90	
154	»	»	149	347 40	13	98	
155	»	»	16	35 40	13	26	
Summa			—	8,803	30	—	

Utom yrket.

Arbetarens			Fullgjorda arbets- dagar	Värklig års- inkomst		Beräknad vecko- inkomst	
nummer	yrkesspecialitet	kön		Mk.	p.	Mk.	p.
				156	Maskinarbetare	m.	249
157	»	»	242	560 45	13	92	
158	»	»	232	519 85	13	44	
159	Metallarbetare	»	300	1,132 40	22	64	
160	»	»	282	1,519 50	32	34	
161	Träarbetare	»	276	1,092 50	23	76	
162	Öfriga	»	312	702 —	13	50	
163	»	»	231	483 —	12	54	
164	»	»	227	536 30	14	16	
165	»	»	233	485 55	12	48	
166	»	»	237	599 60	15	36	
167	»	»	360	900 —	15	—	
Summa			—	9,111	40	—	

168—324 Ej uppgifna yrken . . . 8,147: 41.

Karlsmarks Fabriks A. B.
Ulfsby socken.

Spinning.

nummer	Arbetarens		Fullgjorda arbets- dagar	Värklig års- inkomst		Beräknad vecko- inkomst	
	yrkesspecialitet	kön		Mk.	p.	Mk.	p.
1	Kardare	kv.	220	220	25	6	—
2	»	m.	218	217	75	6	—
3	»	kv.	221	221	50	6	—
4	»	»	74	74	25	6	—
5	Spinnstolslagare	m.	227	680	25	18	—
6	Spinnare	»	226	512	50	13	62
7	»	kv.	219	204	75	5	58
8	Tvinnare	»	127	117	45	5	52
9	Lappare	»	202	168	15	4	98
10	»	»	204	168	40	4	98
11	»	»	201	173	40	5	16
12	»	»	219	205	05	5	64
13	»	m.	223	185	70	4	98
14	»	kv.	223	175	90	4	74
15	»	»	208	174	05	5	04
16	»	»	213	199	—	5	58
17	»	»	97	78	—	4	80
18	»	m.	157	126	—	4	80
19	»	»	52	45	95	5	28
20	»	»	149	119	60	4	80
21	»	»	156	156	50	6	—
22	»	kv.	221	212	75	5	76
23	»	»	69	55	60	4	86
24	»	»	95	71	90	4	56
25	»	m.	63	53	90	5	16
26	»	kv.	226	176	70	4	68
27	»	m.	68	57	50	5	10
28	»	»	98	73	60	4	50
29	»	kv.	73	58	20	4	80
30	»	»	84	76	10	5	46
31	Härfvare	»	—	278	85	—	—
32	»	»	—	82	30	—	—
	Summa	—	—	5,421	80	—	—

Väfning.

nummer	Arbetarens		Fullgjorda arbets- dagar	Värklig års- inkomst		Beräknad vecko- inkomst	
	yrkesspecialitet	kön		Mk.	p.	Mk.	p.
33	Spolare	kv.	214	180	—	5	04
34	»	»	213	217	85	6	12
35	»	»	213	181	—	5	10
36	»	»	210	175	70	5	04
37	»	»	216	196	—	5	46
38	»	»	214	214	05	6	—
39	»	»	97	88	10	5	46
40	»	»	202	202	—	6	—
41	»	»	219	181	75	4	98
42	»	»	216	196	30	5	46
43	»	»	104	83	—	4	80
44	»	»	180	150	55	5	04
45	»	»	184	151	40	4	92
46	»	»	166	135	70	4	92
47	Bobinare	»	219	253	55	6	96
48	Varpare	»	—	262	65	—	—
49	Väfstolslagare	m.	189	567	—	18	—
50	»	»	232	371	65	9	60
51	Väfvare	kv.	—	204	60	—	—
52	»	»	—	270	45	—	—
53	»	»	—	248	95	—	—
54	»	»	—	205	25	—	—
55	»	»	—	315	40	—	—
56	»	»	—	269	65	—	—
57	»	»	—	283	80	—	—
58	»	»	—	261	20	—	—
59	»	»	—	333	90	—	—
60	»	»	—	282	80	—	—
61	»	»	—	268	15	—	—
62	»	»	—	86	05	—	—
63	»	»	—	251	80	—	—
64	»	»	—	260	—	—	—
65	»	»	—	252	60	—	—
66	»	»	—	121	45	—	—
67	»	»	—	165	75	—	—
68	»	»	—	244	55	—	—
69	»	»	—	220	35	—	—
70	»	»	—	171	55	—	—
71	»	»	—	297	80	—	—
72	»	»	—	231	30	—	—
73	»	»	—	176	—	—	—
74	»	»	—	171	90	—	—
75	»	»	—	87	10	—	—
76	»	»	—	147	85	—	—
77	»	»	—	148	90	—	—
78	»	»	—	205	30	—	—
79	»	»	—	251	80	—	—
80	»	»	—	84	35	—	—
81	»	»	—	216	10	—	—
82	»	»	—	250	30	—	—
83	»	»	—	260	55	—	—
84	»	»	—	123	05	—	—
85	Noppare	»	—	283	45	—	—
86	»	»	—	278	50	—	—
87	»	»	—	247	35	—	—
88	»	»	—	217	50	—	—
89	»	»	166	170	—	6	12

Arbetarens			Fullgjorda arbets- dagar	Värlig års- inkomst		Beräknad vecko- inkomst		
nummer	yrkesspecialitet	kön		Mk.	p.	Mk.	p.	
				90	Noppare	kv.	—	—
91	"	"	—	—	282	05	—	—
92	"	"	—	—	84	25	—	—
93	"	"	—	—	76	65	—	—
94	"	"	—	—	57	90	—	—
95	"	"	—	—	81	40	—	—
96	"	"	75	—	68	05	5	46
97	"	"	—	—	128	75	—	—
98	"	"	—	—	224	35	—	—
99	"	"	—	—	293	40	—	—
100	"	"	—	—	281	90	—	—
101	"	"	239	—	227	10	5	70
102	Tygpäckare	"	209	—	198	85	5	70
Summa			—	—	14,638	85	—	—

Färgning.

Arbetarens			Fullgjorda arbets- dagar	Värlig års- inkomst		Beräknad vecko- inkomst	
nummer	yrkesspecialitet	kön		Mk.	p.	Mk.	p.
				103	Färgeriarbetare	m.	300
104	"	"	225	—	10	44	
105	"	"	224	10	5	70	
106	"	"	225	65	10	50	
107	"	"	225	—	18	—	
Summa			—	—	3,278	75	—

Appretering.

Arbetarens			Fullgjorda arbets- dagar	Värlig års- inkomst		Beräknad vecko- inkomst	
nummer	yrkesspecialitet	kön		Mk.	p.	Mk.	p.
				108	Appreturförman	m.	225
109	"	"	221	443	—	12	—
110	Appreturarbetare	kv.	220	259	10	7	08
111	"	m.	222	444	50	12	—
112	"	"	95	189	50	11	94
113	"	kv.	203	191	55	5	64
114	"	m.	222	357	30	9	66
115	"	"	225	449	50	12	—
116	"	"	222	313	70	8	46
117	"	"	224	447	75	12	—
118	"	"	128	223	50	10	50
119	"	kv.	130	129	30	5	94
Summa			—	—	4,234	60	—

Utom yrket.

Arbetarens			Fullgjorda arbets- dagar	Värlig års- inkomst		Beräknad vecko- inkomst	
nummer	yrkesspecialitet	kön		Mk.	p.	Mk.	p.
				120	Maskinarbetare	m.	244
121	"	"	283	570	—	12	06
122	Metallarbetare	"	292	1,172	45	24	12
123	Träarbetare	"	265	712	90	16	14
124	Öfriga	"	303	606	—	12	—
125	"	"	302	679	50	13	50
126	"	"	304	683	50	13	50
127	"	"	300	600	—	12	—
Summa			—	—	5,752	85	—

128—130 Ej uppgifna yrken . . . 474:70.

Mouhjärven Villakehrutehtaan O. Y.
Mouhjärvi socken.

Spinning.

Arbetarens			Fullgjorda arbets- dagar	Värlig års- inkomst		Beräknad vecko- inkomst	
nummer	yrkesspecialitet	kön		Mk.	p.	Mk.	p.
				1	Kardare	m.	285
2	"	kv.	280	308	60	6	60
3	"	"	280	308	60	6	60
4	Spinneriförman	m.	283	1,159	—	24	60
5	Spinnare	kv.	280	322	65	6	90
6	"	"	280	322	65	6	90
7	Tvinnare	"	278	306	30	6	60
8	Härfvare	"	279	279	60	6	—
9	"	"	274	302	—	6	60
Summa			—	—	3,766	30	—

Färgning.

nummer	Arbetarens		Fullgjorda arbets- dagar	Värklig års- inkomst		Beräknad vecko- inkomst	
	yrkesspecialitet	kön		Mk.	p.	Mk.	p.
10	Färgeriarbetare	m.	292	943	50	19	38

Utom yrket.

nummer	Arbetarens		Fullgjorda arbets- dagar	Värklig års- inkomst		Beräknad vecko- inkomst	
	yrkesspecialitet	kön		Mk.	p.	Mk.	p.
11	Maskinarbetare	m.	289	873	—	18	12

O. Y. Printz & Kt.
Hvittis socken.

Spinning.

nummer	Arbetarens		Fullgjorda arbets- dagar	Värklig års- inkomst		Beräknad vecko- inkomst	
	yrkesspecialitet	kön		Mk.	p.	Mk.	p.
1	Kardare	kv.	263	347	40	7	92
2	"	"	249	311	55	7	50
3	"	"	110	114	55	6	24
4	"	"	251	303	55	7	32
5	"	"	266	339	35	7	68
6	Spinnare	"	260	321	40	7	44
7	"	"	193	241	90	7	50
8	"	"	238	391	87	9	90
9	"	"	257	308	10	7	20
10	"	"	198	278	55	8	46
11	"	"	177	212	80	7	20
12	"	"	255	337	70	7	92
13	"	"	244	304	65	7	50
14	"	"	196	226	80	6	96
15	Tvinnare	"	194	194	25	6	—
16	"	"	—	178	35	—	—
17	"	"	251	250	75	6	—
18	Lappare	"	151	166	30	6	60
19	"	"	278	249	20	5	40

nummer	Arbetarens		Fullgjorda arbets- dagar	Värklig års- inkomst		Beräknad vecko- inkomst	
	yrkesspecialitet	kön		Mk.	p.	Mk.	p.
20	Härfvare	kv.	—	252	15	—	—
21	"	"	—	188	35	—	—
22	"	"	—	321	85	—	—
23	"	"	—	328	55	—	—
24	"	"	—	387	40	—	—
25	Garnbuntare	"	296	501	90	10	20
Summa			—	—	7,059	22	—

Färgning.

nummer	Arbetarens		Fullgjorda arbets- dagar	Värklig års- inkomst		Beräknad vecko- inkomst	
	yrkesspecialitet	kön		Mk.	p.	Mk.	p.
26	Färgeriarbetare	m.	300	625	75	12	51
27	"	"	300	601	25	12	—
28	"	"	174	218	95	7	56
Summa			—	—	1,445	95	—

Utom yrket.

nummer	Arbetarens		Fullgjorda arbets- dagar	Värklig års- inkomst		Beräknad vecko- inkomst	
	yrkesspecialitet	kön		Mk.	p.	Mk.	p.
29	Maskinarbetare	m.	306	615	50	12	06
30	"	"	316	643	—	12	18
Summa			—	—	1,258	50	—

31—60 Ej uppgifna yrken 8,610:40.

Hämeenlinnan Verkatehdas O. Y. Tavastehus.

Spinning.

nummer	Arbetarens		Fullgjorda arbets- dagar	Värklig års- inkomst		Beräknad vecko- inkomst	
	yrkesspecialitet	kön		Mk.	p.	Mk.	p.
1	Spinneriförman	m.	295	2,400	—	48	84
2	Spinnstolslagare	»	282	695	25	14	82
3	Spinnare	kv.	280	509	35	10	92
4	»	»	280	509	75	10	92
5	»	»	279	509	75	10	98
	Summa	—	—	4,624	10	—	—

Väfning.

nummer	Arbetarens		Fullgjorda arbets- dagar	Värklig års- inkomst		Beräknad vecko- inkomst	
	yrkesspecialitet	kön		Mk.	p.	Mk.	p.
6	Spolare	kv.	282	509	30	10	86
7	»	»	282	438	90	9	36
8	»	»	284	472	60	9	96
9	»	»	53	63	80	7	20
10	»	»	279	513	35	11	04
11	»	»	26	26	—	6	—
12	»	»	259	403	45	9	36
13	Väfstolslagare	m.	282	1,320	—	28	08
14	»	»	186	401	15	12	96
15	Väfvare	kv.	276	740	30	16	08
16	»	»	280	554	65	11	88
17	»	»	275	532	—	11	58
18	»	»	280	519	35	11	10
19	»	»	280	665	40	14	28
20	»	»	97	173	45	10	74
21	»	»	280	782	10	16	74
22	»	»	280	666	75	14	28
23	»	»	267	465	30	10	44
24	»	»	130	207	10	9	54
25	»	»	280	683	15	14	64
26	»	»	38	47	45	7	50
27	»	»	259	548	95	12	72
28	»	»	207	337	10	9	78
29	»	»	276	696	85	15	12
30	»	»	120	264	95	13	26
31	»	»	150	307	50	12	30
32	»	»	280	625	85	13	44
33	»	»	103	181	75	10	56

nummer	Arbetarens		Fullgjorda arbets- dagar	Värklig års- inkomst		Beräknad vecko- inkomst	
	yrkesspecialitet	kön		Mk.	p.	Mk.	p.
34	Väfvare	kv.	95	186	40	11	76
35	»	»	95	203	90	12	90
36	Nopperiförestånd.	»	284	1,800	—	38	04
37	Noppare	»	117	143	95	7	38
38	»	»	284	516	85	10	92
39	»	»	284	454	30	9	60
40	»	»	284	433	85	9	18
41	»	»	282	447	80	9	54
42	»	»	274	455	—	9	96
	Summa	—	—	17,790	55	—	—

Färgning.

nummer	Arbetarens		Fullgjorda arbets- dagar	Värklig års- inkomst		Beräknad vecko- inkomst	
	yrkesspecialitet	kön		Mk.	p.	Mk.	p.
43	Färgeriförman	m.	295	2,400	—	48	84
44	Färgeriarbetare	»	78	157	50	12	12
45	»	»	171	273	65	9	60
	Summa	—	—	2,831	15	—	—

Appretering.

nummer	Arbetarens		Fullgjorda arbets- dagar	Värklig års- inkomst		Beräknad vecko- inkomst	
	yrkesspecialitet	kön		Mk.	p.	Mk.	p.
46	Appreturarbetare	m.	282	1,200	—	25	56
47	»	»	281	975	80	20	82
48	»	»	282	695	25	14	82
	Summa	—	—	2,871	05	—	—

Utom yrket.

nummer	Arbetarens		Fullgjorda arbets- dagar	Värklig års- inkomst		Beräknad vecko- inkomst	
	yrkesspecialitet	kön		Mk.	p.	Mk.	p.
49	Maskinarbetare	m.	320	872	05	16	38
50	»	»	295	1,680	—	34	14
51	Metallarbetare	»	295	1,440	—	29	28

nummer	Arbetarens		Fullgjorda arbets- dagar	Värklig års- inkomst		Beräknad vecko- inkomst	
	yrkesspecialitet	kön		Mk.	p.	Mk.	p.
52	Metallarbetare	m.	295	814	05	16	56
53	»	»	106	181	05	10	26
54	Träarbetare	»	270	931	75	20	70
55	Öfriga	»	360	900	—	15	—
56	»	»	49	122	50	15	—
57	»	kv.	278	499	80	10	80
58	»	m.	311	777	50	15	—
	Summa	—	—	8,218	70	—	—

Tammerfors Linne- och Järnmanu- faktur A. B.

Tammerfors.

Spinning.

nummer	Arbetarens		Fullgjorda arbets- dagar	Värklig års- inkomst		Beräknad vecko- inkomst	
	yrkesspecialitet	kön		Mk.	p.	Mk.	p.
1	Förman f. linmagas.	m.	288	902	25	18	78
2	Linsorterare	»	286	903	75	18	96
3	»	kv.	134	209	60	9	36
4	Lumptorkare	»	193	321	30	9	96
5	Häckleriförman	m.	300	1,800	—	36	—
6	»	»	288	1,031	05	21	48
7	»	»	286	962	80	20	16
8	»	»	300	1,200	—	24	—
9	Häcklare	»	276	874	25	19	02
10	»	»	282	891	75	18	96
11	»	»	282	891	75	18	96
12	»	»	280	887	25	19	02
13	»	»	282	892	50	18	96
14	»	»	280	562	30	12	06
15	»	»	278	881	25	19	02
16	»	»	243	633	65	15	66
17	»	»	270	537	30	11	94
18	»	»	282	892	50	18	96
19	»	»	282	892	50	18	96
20	»	»	277	585	50	12	66
21	»	»	281	502	55	10	74
22	»	»	276	874	50	19	02
23	»	»	275	723	40	15	78
24	»	»	261	421	10	9	66
25	»	»	271	572	—	12	66
26	»	»	245	518	—	12	66
27	»	»	282	892	50	18	96
28	»	»	38	59	20	9	36
29	»	»	211	551	15	15	66

nummer	Arbetarens		Fullgjorda arbets- dagar	Värklig års- inkomst		Beräknad vecko- inkomst	
	yrkesspecialitet	kön		Mk.	p.	Mk.	p.
30	Häcklare	m.	282	892	50	18	96
31	»	»	279	884	25	18	96
32	»	»	282	892	50	18	96
33	»	»	282	892	50	18	96
34	»	»	280	598	40	12	84
35	»	»	274	490	90	10	74
36	»	»	281	532	75	11	40
37	»	»	279	558	05	12	—
38	»	»	308	648	50	12	66
39	»	»	279	589	50	12	66
40	»	»	279	516	75	11	10
41	»	»	282	860	25	18	30
42	»	»	269	540	25	12	06
43	»	»	281	893	—	19	08
44	»	»	281	503	85	10	74
45	»	»	279	501	70	10	80
46	»	»	275	521	45	11	40
47	»	»	280	886	50	19	02
48	»	»	257	814	50	19	02
49	»	»	281	859	80	16	92
50	»	»	281	503	80	10	74
51	»	»	277	516	60	11	16
52	»	»	289	892	50	18	48
53	»	»	281	811	75	17	34
54	»	»	282	892	50	18	96
55	»	»	234	366	25	9	42
56	»	»	282	535	50	11	40
57	»	»	232	892	50	18	96
58	»	»	281	889	50	18	96
59	»	»	281	891	—	19	02
60	»	»	239	732	65	18	36
61	»	»	282	892	50	18	96
62	»	»	279	882	25	18	96
63	»	»	273	714	80	15	72
64	»	»	281	890	25	19	02
65	»	»	279	589	—	12	66
66	»	»	288	934	75	19	50
67	»	»	281	891	—	19	02
68	»	»	269	612	75	13	68
69	»	»	280	738	05	15	84
70	»	»	282	891	75	18	96
71	»	»	235	600	50	12	66
72	»	»	279	882	—	18	96
73	»	»	290	925	50	19	14
74	»	»	282	892	50	18	96
75	»	»	282	892	50	18	96
76	»	»	278	726	80	15	66
77	»	»	281	890	25	19	02
78	»	»	282	892	50	18	96
79	»	»	282	891	75	18	96
80	»	»	278	851	10	18	36
81	»	»	281	890	25	19	02
82	»	»	269	512	10	11	40
83	»	»	280	888	75	19	02
84	»	»	276	873	75	18	96
85	»	»	138	234	40	10	20
86	»	»	282	861	95	18	36
87	»	»	280	888	75	19	02
88	»	»	281	891	—	19	02
89	»	»	282	892	50	18	96

Arbetarens			Fullgjorda arbets- dagar	Vårklig års- inkomst		Beräknad vecko- inkomst		Arbetarens			Fullgjorda arbets- dagar	Vårklig års- inkomst		Beräknad vecko- inkomst	
nummer	yrkesspecialitet	kön		Mk.	p.	Mk.	p.	nummer	yrkesspecialitet	kön		Mk.	p.	Mk.	p.
90	Häcklare	m.	282	892	50	18	96	150	Häcklare	m.	36	56	20	9	36
91	"	"	282	892	50	18	96	151	"	"	69	135	25	11	76
92	"	"	280	856	10	18	36	152	"	"	103	295	30	17	22
93	"	"	280	857	60	18	36	153	"	"	54	171	—	19	02
94	"	"	282	803	20	17	10	154	"	"	247	618	70	15	—
95	"	"	282	891	75	18	96	155	"	"	93	175	45	11	28
96	"	"	111	185	75	10	02	156	"	"	281	859	80	18	36
97	"	"	64	187	60	17	58	157	"	"	263	694	30	15	84
98	"	"	105	275	65	15	72	158	"	"	105	197	55	11	28
99	"	"	10	15	35	7	08	159	"	"	98	287	70	17	64
100	"	"	185	363	60	11	82	160	"	"	208	477	05	13	74
101	"	"	94	158	—	10	08	161	"	"	76	127	20	10	02
102	"	"	281	891	—	19	02	162	"	"	282	561	20	11	94
103	"	"	239	373	80	9	36	163	"	"	236	445	—	11	34
104	"	"	239	425	05	10	68	164	Kardarieförman	"	300	1,214	85	24	30
105	"	"	98	288	40	17	64	165	Kardare	"	286	892	80	18	72
106	"	"	66	173	05	15	72	166	"	"	296	933	75	18	90
107	"	"	110	232	50	12	66	167	"	"	284	900	—	19	02
108	"	"	266	475	95	10	74	168	"	"	145	246	70	10	20
109	"	"	113	357	—	18	96	169	"	"	122	161	10	7	92
110	"	"	280	883	50	18	96	170	"	"	274	490	60	10	74
111	"	"	112	211	95	11	34	171	"	"	275	465	50	10	14
112	"	"	277	813	80	17	64	172	"	"	280	439	50	9	42
113	"	"	105	331	50	18	96	173	"	"	59	64	45	6	54
114	"	"	102	263	60	15	48	174	"	"	230	394	40	10	26
115	"	"	111	196	10	10	62	175	"	"	296	809	25	16	38
116	"	"	279	855	70	18	42	176	"	"	127	159	90	7	56
117	"	"	20	35	25	10	56	177	"	"	284	900	—	19	02
118	"	"	224	442	35	11	82	178	"	"	139	243	60	10	50
119	"	"	75	142	20	11	34	179	"	"	146	253	30	10	38
120	"	"	277	584	—	12	66	180	"	"	91	161	80	10	68
121	"	"	280	663	15	14	22	181	"	"	279	500	90	10	80
122	"	"	25	53	50	12	84	182	"	"	281	503	45	10	74
123	"	"	101	296	10	17	58	183	"	"	281	502	70	10	74
124	"	"	95	180	—	11	34	184	"	"	39	51	90	7	98
125	"	"	97	254	35	15	72	185	"	"	160	285	50	10	68
126	"	"	147	278	10	11	34	186	"	"	155	243	05	9	42
127	"	"	282	892	50	18	96	187	"	"	59	78	90	8	04
128	"	"	229	595	55	15	60	188	"	"	57	61	75	6	48
129	"	"	261	646	40	14	82	189	"	"	163	290	20	10	68
130	"	"	100	294	70	17	70	190	"	"	234	419	20	10	74
131	"	"	103	269	30	15	66	191	"	"	47	50	75	6	48
132	"	"	103	269	30	15	66	192	"	"	19	24	90	7	86
133	"	"	99	289	80	17	58	193	Förspinnerieförman	"	279	906	95	19	50
134	"	"	272	487	35	10	74	194	"	"	282	890	25	18	96
135	"	"	98	179	55	10	98	195	"	"	300	1,800	—	36	—
136	"	"	120	216	65	10	86	196	Förspinnare	kv.	282	610	95	13	02
137	"	"	90	166	20	11	04	197	"	"	259	498	90	11	58
138	"	"	227	589	85	15	60	198	"	"	282	561	10	11	94
139	"	"	100	290	35	17	40	199	"	"	275	527	05	11	52
140	"	"	281	889	50	19	02	200	"	"	180	341	15	11	40
141	"	"	206	432	—	12	60	201	"	"	272	549	90	12	12
142	"	"	267	504	45	11	34	202	"	"	282	565	75	12	06
143	"	"	278	448	30	9	66	203	"	"	277	574	70	12	42
144	"	"	114	358	50	18	84	204	"	"	280	526	50	11	28
145	"	"	30	79	35	15	90	205	"	"	283	625	25	13	26
146	"	"	62	182	—	17	64	206	"	"	277	559	90	12	12
147	"	"	270	672	45	14	94	207	"	"	269	551	55	12	30
148	"	"	268	508	—	11	40	208	"	"	283	535	90	11	34
149	"	"	276	523	60	11	40	209	"	"	283	588	80	12	48

Arbetarens			Fullgjorda arbets- dagar	Värklig års- inkomst		Beräknad vecko- inkomst		Arbetarens			Fullgjorda arbets- dagar	Värklig års- inkomst		Beräknad vecko- inkomst		
nummer	yrkesspecialitet	køn		Mk.	p.	Mk.	p.	nummer	yrkesspecialitet	køn		Mk.	p.	Mk.	p.	
210	Förspinnare	kv.	268	518	70	11	64	270	Spinnstolslagare	m.	382	1,209	75	19	02	
211	»	»	283	549	80	11	84	271	»	»	334	1,149	70	20	64	
212	»	»	280	563	15	12	06	272	»	»	285	931	15	19	62	
213	»	»	220	413	—	11	28	273	Spinnare	kv.	283	497	80	10	56	
214	»	»	276	542	95	11	82	274	»	»	282	497	95	10	62	
215	»	»	282	571	20	12	18	275	»	»	278	411	—	8	88	
216	»	»	281	533	05	11	40	276	»	»	283	534	90	11	40	
217	»	»	283	566	40	12	—	277	»	»	277	524	35	11	34	
218	»	»	281	573	40	12	12	278	»	»	283	526	55	11	16	
219	»	»	281	627	95	13	38	279	»	»	283	533	55	11	34	
220	»	»	256	517	70	12	12	280	»	»	283	531	20	11	28	
221	»	»	114	216	40	11	40	281	»	»	282	632	10	13	44	
222	»	»	283	509	30	10	80	282	»	»	281	528	30	11	28	
223	»	»	283	547	40	11	58	283	»	»	283	533	15	11	28	
224	»	»	284	532	—	11	22	284	»	»	283	577	90	12	24	
225	»	»	283	534	80	11	34	285	»	»	92	160	80	10	50	
226	»	»	231	417	80	10	86	286	»	»	282	517	40	10	98	
227	»	»	255	370	45	8	70	287	»	»	279	490	40	10	56	
228	»	»	284	602	55	12	72	288	»	»	282	561	—	11	94	
229	»	»	272	547	15	12	06	289	»	»	283	531	20	11	28	
230	»	»	283	558	80	11	82	290	»	»	276	437	15	9	48	
231	»	»	268	545	15	12	18	291	»	»	283	537	85	11	40	
232	»	»	274	535	30	11	70	292	»	»	283	539	75	11	46	
233	»	»	191	295	70	9	30	293	»	»	281	502	10	10	74	
234	»	»	277	602	15	13	02	294	»	»	283	533	40	11	28	
235	»	»	279	496	70	10	68	295	»	»	282	533	35	11	34	
236	»	»	280	533	20	11	88	296	»	»	131	204	40	9	36	
237	»	»	282	569	15	12	12	297	»	»	283	516	80	10	98	
238	»	»	279	548	40	11	82	298	»	»	283	539	25	11	46	
239	»	»	241	454	—	11	28	299	»	»	274	487	20	10	68	
240	»	»	233	433	25	11	16	300	»	»	283	533	25	11	28	
241	»	»	196	375	95	11	52	301	»	»	282	534	60	11	40	
242	»	»	280	518	—	11	10	302	»	»	283	539	25	11	40	
243	»	»	282	571	—	12	12	303	»	»	256	377	25	8	82	
244	»	»	130	252	60	11	64	304	»	»	281	530	15	11	34	
245	»	»	138	268	30	11	64	305	»	»	275	563	85	12	30	
246	»	»	257	406	45	9	48	306	»	»	283	478	40	10	14	
247	»	»	267	577	70	12	96	307	»	»	283	537	85	11	40	
248	»	»	285	514	25	10	80	308	»	»	167	281	20	10	08	
249	»	»	133	280	50	12	66	309	»	»	256	438	15	10	26	
250	»	»	222	419	—	11	34	310	»	»	283	550	55	11	70	
251	»	»	183	360	60	11	82	311	»	»	282	509	80	10	86	
252	»	»	49	93	55	11	46	312	»	»	271	512	40	11	34	
253	»	m.	284	628	35	13	26	313	»	»	283	499	95	10	62	
254	»	kv.	281	546	30	11	64	314	»	»	283	577	95	12	24	
255	»	»	280	584	50	12	54	315	»	»	124	180	95	8	76	
256	»	»	202	411	95	12	24	316	»	»	119	179	95	9	06	
257	»	»	200	382	30	11	46	317	»	»	282	519	05	11	04	
258	»	»	282	518	55	11	04	318	»	»	283	539	—	11	40	
259	»	»	280	579	70	12	42	319	»	»	283	536	70	11	40	
260	»	»	37	66	30	10	74	320	»	»	283	517	10	10	98	
261	»	»	255	510	10	12	—	321	»	»	283	519	35	11	04	
262	»	»	48	83	90	10	50	322	»	»	283	538	10	11	40	
263	Spinneriförman.	m.	300	1,800	—	36	—	323	»	»	275	466	05	10	14	
264	»	»	342	1,181	70	20	76	324	»	»	282	501	75	10	68	
265	»	»	283	892	75	18	90	325	»	»	94	137	75	8	82	
266	»	»	276	873	—	18	96	326	»	»	284	449	20	9	48	
267	»	»	285	990	50	20	88	327	»	»	283	541	20	11	46	
268	»	»	300	2,400	—	48	—	328	»	»	m.	280	472	60	10	14
269	Spinnstolslagare	»	311	1,034	35	19	98	329	»	kv.	282	516	05	10	98	

Arbetarens		Fullgjorda arbets- dagar	Värklig års- inkomst		Beräknad vecko- inkomst		Arbetarens		Fullgjorda arbets- dagar	Värklig års- inkomst		Beräknad vecko- inkomst			
nummer	yrkesspecialitet		køn	Mk.	p.	Mk.	p.	nummer		yrkesspecialitet	køn	Mk.	p.	Mk.	p.
330	Spinnare	kv.	270	427	—	9	48	390	Spinnare	kv.	284	448	40	9	48
331	»	»	283	556	05	11	76	391	»	»	9	16	90	11	22
432	»	»	283	609	—	12	90	392	»	»	249	391	90	9	78
333	»	»	282	529	45	11	28	393	»	»	282	445	40	9	48
334	»	»	282	528	35	11	22	394	»	»	273	460	80	10	14
335	»	»	275	464	40	10	14	395	»	»	271	538	55	11	94
336	»	»	249	393	25	9	48	396	»	»	47	50	50	6	42
337	»	»	280	445	20	9	48	397	»	»	255	398	10	9	36
338	»	»	267	423	80	9	54	398	»	»	284	448	80	9	48
339	»	»	283	541	20	11	46	399	»	»	239	378	25	9	48
340	»	»	283	534	—	11	34	400	»	»	82	129	30	9	48
341	»	m.	297	1,068	10	21	60	401	»	»	162	235	30	8	70
342	»	kv.	280	547	45	11	70	402	»	»	283	551	15	11	70
343	»	»	260	412	05	9	48	403	»	m.	248	391	90	9	48
344	»	»	283	481	50	10	20	404	»	kv.	283	554	65	11	76
345	»	»	282	500	95	10	68	405	Spinnarebiträde	m.	298	531	95	10	74
346	»	»	282	416	85	8	88	406	»	kv.	278	468	80	10	14
347	»	»	283	534	65	11	34	407	»	»	284	448	55	9	48
348	»	»	279	442	30	9	54	408	»	»	276	436	10	9	48
349	»	»	268	425	35	9	54	409	»	»	279	440	75	9	48
350	»	»	285	480	80	10	14	410	»	»	265	389	25	8	82
351	»	»	283	536	10	11	34	411	»	»	239	354	20	8	88
352	»	»	283	523	—	11	10	412	»	»	212	317	10	9	—
353	»	»	283	571	35	12	12	413	»	»	193	310	75	9	66
354	»	»	283	533	60	11	34	414	»	»	141	150	75	6	42
355	»	»	280	481	65	10	32	415	»	»	281	444	55	9	48
356	»	»	283	533	35	11	28	416	»	»	282	415	30	8	82
357	»	»	284	417	85	8	82	417	»	m.	219	484	30	9	72
358	»	»	278	493	90	10	68	418	»	kv.	282	416	80	8	88
359	»	m.	278	750	75	16	20	419	»	»	202	323	95	9	60
360	»	kv.	282	520	05	11	04	420	Tvinnare	»	277	504	10	10	92
361	»	»	269	466	70	10	38	421	»	»	283	477	20	10	14
362	»	»	252	459	45	10	92	422	»	»	280	465	35	9	96
363	»	»	281	414	75	8	88	423	»	»	266	421	75	9	54
364	»	»	16	25	50	9	54	424	»	»	283	519	80	11	04
365	»	»	95	149	60	9	42	425	»	»	243	385	75	9	54
366	»	»	241	381	15	9	48	426	»	»	271	456	80	10	14
367	»	»	236	349	10	8	88	427	»	»	278	518	40	11	16
368	»	»	283	482	45	10	20	428	»	»	282	484	—	10	32
369	»	»	281	520	30	11	10	429	»	»	277	503	40	10	92
370	»	»	283	520	95	11	04	430	»	»	282	484	—	10	32
371	»	»	283	446	25	9	48	431	»	»	262	413	90	9	48
372	»	»	269	509	80	11	40	432	»	»	281	503	55	10	74
373	»	»	255	481	70	11	34	433	»	»	280	473	80	10	14
374	»	»	276	513	10	11	16	434	»	»	283	508	50	10	80
375	»	»	264	481	30	10	92	435	»	»	86	142	75	9	96
376	»	»	280	517	90	11	10	436	»	»	281	512	25	10	92
377	»	»	259	410	80	9	54	437	»	»	282	495	95	10	56
378	»	»	283	541	95	11	46	438	»	»	136	227	60	10	02
379	»	»	283	535	40	11	34	439	»	»	283	522	45	11	10
380	»	»	283	538	80	11	40	440	»	»	282	476	40	10	14
381	»	»	241	382	55	9	54	441	»	»	275	464	—	10	14
382	»	»	283	505	70	10	74	442	»	»	271	457	20	10	14
383	»	»	282	555	75	11	82	443	»	»	282	518	45	11	04
384	»	»	283	525	50	11	16	444	»	»	264	445	60	10	14
385	»	»	278	409	90	8	82	445	»	»	82	127	65	9	36
386	»	»	259	410	50	9	54	446	»	»	271	480	90	10	62
387	»	»	136	203	70	9	—	447	»	»	283	506	30	10	74
388	»	»	283	533	25	11	28	448	»	»	283	521	45	11	04
389	»	»	274	460	10	10	08	429	»	»	283	496	35	10	50

Arbetarens			Fullgjorda arbets- dagar	Värklig års- inkomst		Beräknad vecko- inkomst		Arbetarens			Fullgjorda arbets- dagar	Värklig års- inkomst		Beräknad vecko- inkomst	
nummer	yrkesspecialitet	kön		Mk.	p.	Mk.	p.	nummer	yrkesspecialitet	kön		Mk.	p.	Mk.	p.
450	Tvinnare	kv.	283	477	40	10	14	510	Skiftare	m.	151	207	80	8	28
451	"	"	281	508	85	10	86	511	"	kv.	221	331	10	9	—
452	"	"	283	518	80	10	98	512	"	"	240	382	65	9	54
453	"	"	277	483	90	10	50	513	"	"	191	287	35	9	9
454	"	"	283	530	20	11	22	514	"	"	195	313	25	9	66
455	"	"	279	498	50	10	74	515	"	m.	210	337	50	9	66
456	"	"	85	134	45	9	48	516	"	kv.	161	242	55	9	06
457	"	"	283	524	15	11	10	517	"	"	284	538	20	11	40
458	"	"	281	496	05	10	62	518	"	"	284	539	10	11	40
459	"	"	283	490	30	10	38	519	"	m.	160	253	95	9	72
460	"	"	282	526	70	11	22	520	"	kv.	140	149	75	6	42
461	"	"	234	431	80	11	10	521	"	"	276	477	75	10	38
462	"	"	266	461	55	10	44	522	"	"	140	209	40	9	—
463	"	"	283	388	30	8	22	523	"	m.	186	280	—	9	06
464	"	"	283	515	45	10	92	524	"	kv.	267	423	05	9	48
465	"	"	272	489	80	10	80	525	"	m.	138	191	05	8	28
466	"	"	283	529	20	11	22	526	"	"	281	442	95	9	48
467	"	"	278	511	25	11	04	527	"	kv.	281	415	20	8	88
468	"	"	283	518	35	10	98	528	"	m.	185	273	90	8	88
469	"	"	270	469	85	10	44	529	"	kv.	252	411	85	9	78
470	"	"	281	498	—	10	68	530	"	m.	142	212	45	9	—
471	"	"	283	520	55	11	04	531	"	kv.	225	336	—	8	94
472	"	"	270	427	35	9	48	532	"	"	284	418	60	8	82
473	"	"	276	495	45	10	80	533	"	"	140	210	35	9	—
474	"	"	282	509	90	10	86	534	"	m	150	225	60	9	—
475	"	"	283	506	95	10	74	535	"	kv.	238	329	85	8	34
476	"	"	281	503	10	10	74	536	"	"	131	198	85	9	12
477	"	"	282	516	10	10	98	537	"	"	264	411	70	9	36
478	"	"	282	512	45	10	92	538	"	m.	143	198	05	8	28
479	"	"	282	516	80	10	98	539	"	kv.	260	412	45	9	54
480	"	"	279	441	65	9	48	540	"	m.	121	181	15	9	—
481	"	"	282	487	90	10	38	541	"	kv.	140	210	35	9	—
482	"	"	283	515	30	10	92	542	"	"	232	446	95	9	48
483	"	"	79	134	10	10	20	543	"	m.	252	400	65	9	54
484	"	"	280	500	85	10	74	544	"	kv.	278	410	50	8	88
485	"	"	262	455	85	10	44	545	"	m.	133	194	25	8	76
486	"	"	241	381	35	9	48	546	"	"	140	209	05	8	94
487	"	"	264	479	40	10	92	547	"	"	178	267	40	9	—
488	"	"	281	523	15	11	16	548	"	kv.	281	443	90	9	48
489	"	"	283	528	75	11	22	549	"	"	140	209	40	9	—
490	"	"	268	456	50	10	20	550	"	"	284	418	95	8	88
491	"	"	230	403	25	10	50	551	"	"	283	446	90	9	48
492	"	"	279	468	95	10	08	552	"	"	281	445	45	9	54
493	"	"	42	69	65	9	96	553	"	m.	136	186	90	8	22
494	"	"	284	523	80	11	04	554	"	kv.	208	333	60	9	60
495	"	"	283	497	40	10	56	555	"	"	139	209	40	9	06
496	Tvinnarebiträde	"	124	194	—	9	36	556	"	"	286	452	55	9	48
497	"	"	242	409	20	10	14	557	"	"	234	349	65	8	94
498	"	"	142	220	65	9	30	558	"	"	283	478	40	10	14
499	"	"	283	514	80	10	92	559	"	m.	222	354	85	9	60
500	"	"	283	478	80	10	14	560	"	kv.	172	259	—	9	06
501	Skiftare	"	282	416	85	8	88	561	"	m.	143	198	35	8	34
502	"	"	282	446	10	9	48	562	"	kv.	281	444	10	9	48
503	"	m.	269	370	45	8	28	563	"	"	284	418	70	8	82
504	"	"	281	440	45	9	42	564	"	"	189	271	60	9	—
505	"	kv.	276	433	25	9	42	565	"	"	213	341	05	9	60
506	"	"	118	124	50	6	36	566	"	"	138	147	75	6	42
507	"	"	260	406	05	9	36	567	"	m.	139	207	75	8	94
508	"	m.	232	370	10	9	60	568	"	kv.	261	413	25	9	48
509	"	kv.	280	442	75	9	48	569	"	m.	56	60	25	6	42

Arbetarens			Fullgjorda arbets- dagar	Värklig års- inkomst		Beräknad vecko- inkomst		Arbetarens			Fullgjorda arbets- dagar	Värklig års- inkomst		Beräknad vecko- inkomst	
nummer	yrkesspecialitet	kön		Mk.	p.	Mk.	p.	nummer	yrkesspecialitet	kön		Mk.	p.	Mk.	p.
570	Skiftare	m.	141	195	60	8	34	630	Härfvare	kv.	259	459	75	10	68
571	"	"	206	309	15	9	—	631	"	"	256	516	35	12	12
572	"	kv.	271	429	20	9	48	632	"	"	269	482	—	10	74
573	"	"	245	362	70	8	88	633	"	"	267	428	25	9	60
574	"	"	267	423	10	9	48	634	"	"	256	441	35	10	32
575	"	"	281	473	60	10	14	635	"	"	282	461	85	9	84
576	"	"	239	355	95	8	94	636	"	"	283	660	15	13	98
577	"	"	271	425	85	9	42	637	"	"	283	479	55	10	62
578	"	"	136	203	70	9	—	638	"	"	273	467	10	10	26
579	"	"	140	150	—	6	—	639	"	"	221	345	20	9	24
580	"	"	282	446	15	9	48	640	"	"	283	508	90	10	80
581	"	"	282	446	50	9	48	641	"	"	263	459	85	10	50
582	"	"	272	429	15	9	48	642	"	"	251	493	45	11	82
583	"	"	248	342	15	8	28	643	"	"	270	470	80	10	44
584	"	m.	139	207	75	8	94	644	"	"	283	490	45	10	33
585	"	kv.	145	200	40	8	28	645	"	"	283	520	45	11	04
586	"	m.	298	437	45	8	82	646	"	"	283	549	05	11	64
587	"	kv.	211	316	10	9	—	647	"	"	284	581	75	12	30
588	"	"	258	436	80	10	14	648	"	"	278	492	50	10	62
589	"	"	155	233	30	9	06	649	"	"	281	496	85	10	62
590	"	m.	137	205	65	9	—	650	"	"	273	470	95	10	38
591	"	"	30	31	50	6	30	651	"	"	278	474	90	10	26
592	"	kv.	139	206	55	8	94	652	"	"	283	473	80	10	02
593	"	"	73	122	—	10	02	653	"	"	283	500	80	10	62
594	"	"	140	209	30	9	—	654	"	"	283	477	40	10	14
595	"	"	268	424	45	9	48	655	"	"	269	520	90	11	64
596	"	"	272	430	45	9	48	656	"	"	282	383	85	8	16
597	"	"	282	445	40	9	48	657	"	"	283	506	60	10	74
598	"	"	284	420	10	8	88	658	"	"	34	70	20	12	36
599	"	m.	179	286	55	9	60	659	"	"	249	417	50	10	08
600	"	kv.	119	125	25	6	30	660	"	"	271	470	70	10	44
601	"	"	271	457	60	10	14	661	"	"	277	455	80	9	90
602	"	"	277	437	45	9	48	662	"	"	280	461	50	9	90
603	"	m.	284	460	60	9	72	663	"	"	283	540	95	11	46
604	"	kv.	255	377	30	8	88	664	"	"	262	490	35	11	22
605	"	"	140	149	50	6	42	665	"	"	273	461	85	10	14
606	"	"	212	317	45	9	—	666	"	"	283	455	90	9	66
607	"	"	146	205	35	8	46	667	"	"	283	536	75	11	40
608	"	"	272	429	30	9	48	668	"	"	268	474	75	10	62
609	"	m.	151	228	05	9	06	669	"	"	280	484	10	10	38
610	"	"	141	195	50	8	34	670	"	"	279	467	—	10	02
611	"	kv.	143	199	20	8	34	671	"	"	283	569	70	12	06
612	"	"	262	389	20	8	94	672	"	"	281	552	30	11	82
613	"	m.	139	207	90	9	—	673	"	"	192	358	35	11	22
614	"	kv.	92	100	25	6	54	674	"	"	284	584	50	12	36
615	"	"	224	357	95	9	60	675	"	"	256	557	20	13	08
616	"	"	137	146	75	6	42	676	"	"	282	462	70	9	84
617	"	m.	204	296	80	8	70	677	"	"	281	586	60	12	54
618	"	kv.	209	312	55	9	—	678	"	"	283	468	—	9	90
619	"	m.	31	32	50	6	30	679	"	"	284	585	45	12	36
620	Härfningsförmän	"	300	1,440	—	28	80	680	"	"	282	521	55	11	10
621	Härfvare	kv.	278	491	35	10	80	681	"	"	281	565	25	12	06
622	"	"	282	524	25	11	16	682	"	"	283	592	15	12	54
623	"	"	285	476	90	10	02	683	"	"	181	303	70	10	08
624	"	"	256	513	05	12	06	684	"	"	273	478	85	10	50
625	"	"	242	393	95	9	78	685	"	"	163	283	75	10	44
626	"	"	281	435	40	9	30	686	"	"	127	213	60	10	08
627	"	"	280	463	35	9	90	687	"	"	27	49	65	11	04
628	"	"	284	490	45	10	38	688	"	"	281	472	65	10	08
629	"	"	244	409	70	10	08	689	"	"	273	516	80	11	34

Arbetarens			Fullgjorda arbets- dagar	Vårklig års- inkomst		Beräknad vecko- inkomst	
nummer	yrkesspecialitet	kön		Mk.	p.	Mk.	p.
				690	Härfvare	kv.	269
691	"	"	197	379	80	11	58
692	"	"	280	493	30	10	56
693	"	"	278	538	85	11	64
694	"	"	275	519	55	11	34
695	"	"	114	187	50	9	90
696	"	"	260	484	45	11	16
697	"	"	283	526	65	11	16
698	"	"	113	231	40	12	30
699	Nystare	"	264	566	80	12	90
700	"	"	56	79	45	8	52
701	"	"	283	627	20	13	32
702	"	"	261	430	90	9	90
703	"	"	238	393	95	9	96
704	"	"	263	486	80	11	10
705	"	"	279	502	95	10	80
706	"	"	84	116	75	8	34
707	"	"	271	515	55	11	40
708	"	"	272	590	35	13	02
709	"	"	3	3	80	7	60
710	"	"	76	126	25	9	96
711	Garntorkare	m.	279	893	10	19	20
712	"	"	282	904	80	19	26
713	"	"	281	902	55	19	26
714	"	"	281	901	65	19	26
715	"	"	282	902	10	19	20
716	"	"	281	903	70	19	26
717	"	"	282	906	10	19	26
718	"	"	281	935	05	19	98
719	"	"	316	725	10	13	74
720	Garnbuntare	kv.	282	634	25	13	50
721	"	"	242	533	10	13	20
722	"	"	283	632	90	13	44
723	"	"	283	521	—	11	04
724	"	m.	284	1,116	70	23	58
725	"	"	285	1,008	30	21	24
726	"	"	286	1,013	55	21	24
727	"	"	286	1,005	40	21	12
728	"	"	301	602	55	12	—
729	"	"	286	1,561	30	32	76
730	"	"	284	1,009	10	21	30
731	"	kv.	284	687	15	14	52
732	"	m.	286	998	40	20	94
733	"	kv.	278	634	40	13	68
734	"	"	280	631	10	13	50
735	"	m.	286	1,010	30	21	18
736	"	kv.	60	122	70	12	30
737	"	"	269	591	90	13	20
738	"	"	179	369	20	12	36
739	"	m.	288	1,018	15	21	18
Summa			—	—	365,965	20	—

Arbetarens			Fullgjorda arbets- dagar	Vårklig års- inkomst		Beräknad vecko- inkomst	
nummer	yrkesspecialitet	kön		Mk.	p.	Mk.	p.
				740	Spolningsförman	m.	278
741	Spolare	kv.	51	55	50	6	54
742	"	"	6	6	50	6	50
743	"	"	129	142	—	6	60
744	"	"	51	55	—	6	48
745	"	"	67	73	50	6	60
746	"	"	281	385	60	8	22
747	"	"	134	148	25	6	66
748	"	"	135	149	50	6	66
749	"	"	70	75	75	6	48
750	"	"	136	150	—	6	60
751	"	"	236	440	40	11	22
752	"	"	237	304	25	7	68
753	"	"	214	272	20	7	62
754	"	"	282	356	—	7	56
755	"	"	138	207	20	9	—
756	"	"	261	379	95	8	76
757	"	"	136	150	25	6	60
758	"	"	137	151	25	6	60
759	"	"	133	147	85	6	66
760	"	"	15	15	25	6	12
761	"	"	133	209	20	9	42
762	"	"	14	14	50	6	24
763	"	"	284	501	20	10	56
764	"	"	138	154	90	6	72
765	"	"	135	148	50	6	60
766	"	"	14	14	50	6	24
767	"	"	283	423	55	9	—
768	"	"	15	15	50	6	18
769	"	"	266	456	45	10	32
770	"	"	13	13	25	6	12
771	"	"	59	64	—	6	48
772	"	"	15	15	25	6	06
773	"	"	283	533	80	11	34
774	"	"	109	119	75	6	60
775	"	"	111	122	50	6	60
776	"	"	268	425	35	9	54
777	"	"	278	567	05	12	24
778	"	"	258	328	95	7	68
779	"	"	57	61	50	6	48
780	"	"	281	296	75	6	36
781	"	"	58	63	50	6	54
782	"	"	61	66	50	6	54
783	"	"	104	109	50	6	30
784	"	"	133	146	75	6	60
785	"	"	47	51	50	6	60
786	"	"	87	90	75	6	24
787	"	"	20	21	50	6	42
788	"	"	207	319	55	9	24
789	"	"	281	427	80	9	12
790	"	"	18	30	40	10	14
791	"	"	133	180	—	8	10
792	"	"	287	393	20	8	22
793	"	"	53	57	25	6	48
794	"	"	7	7	50	6	42
795	"	"	51	55	—	6	48
796	"	"	11	12	—	6	54

Arbetarens			Fullgjorda arbets- dagar	Värklig års- inkomst		Beräknad vecko- inkomst		Arbetarens			Fullgjorda arbets- dagar	Värklig års- inkomst		Beräknad vecko- inkomst	
nummer	yrkesspecialitet	kön		Mk.	p.	Mk.	p.	nummer	yrkesspecialitet	kön		Mk.	p.	Mk.	p.
797	Spolare	kv.	268	383	95	8	58	857	Bobinare	kv.	209	444	50	12	78
798	»	»	103	139	75	8	16	858	»	»	238	513	30	12	90
799	»	»	253	322	60	7	62	859	»	»	264	484	90	11	04
800	»	»	34	36	25	6	42	860	»	»	277	594	50	12	90
801	»	»	18	19	—	6	30	861	»	»	281	429	90	9	18
802	»	»	21	46	30	13	20	862	»	»	284	585	10	12	36
803	»	»	147	154	—	6	30	863	»	»	240	492	55	12	30
804	»	»	87	93	—	6	42	864	»	»	284	463	30	9	78
805	»	»	277	294	50	6	36	865	»	»	277	615	65	13	32
806	»	»	277	458	—	9	90	866	»	»	284	648	70	13	68
807	»	»	240	397	60	9	96	867	»	»	284	635	90	13	44
808	»	»	69	75	25	6	54	868	»	»	231	412	30	10	68
809	»	»	272	352	10	7	74	869	»	»	262	536	30	12	30
810	»	»	76	82	50	6	54	870	»	»	263	486	90	11	10
811	»	»	280	510	15	10	92	871	»	»	260	437	90	10	08
812	»	»	69	75	50	6	54	872	»	»	100	154	80	9	30
813	»	»	281	370	15	7	92	873	»	»	257	451	35	10	56
814	»	»	142	273	30	11	52	874	»	»	278	506	30	10	92
815	»	»	52	57	—	6	60	875	»	»	202	389	60	11	58
816	»	»	262	331	55	7	62	876	»	»	272	586	30	12	96
817	»	»	27	29	25	6	48	877	Varpareförmän	m.	286	1,144	60	24	—
818	»	»	101	104	50	6	18	878	Varpare	kv.	284	744	55	15	72
819	Bobinare	»	259	546	70	12	66	879	»	»	272	712	—	15	72
820	»	»	284	574	90	12	12	880	»	»	284	745	80	15	78
821	»	»	284	563	10	11	98	881	»	»	281	735	55	15	72
822	»	»	284	590	50	12	48	882	»	»	38	59	60	9	42
823	»	»	200	435	30	13	08	883	»	»	107	269	60	15	12
824	»	»	281	478	30	10	20	884	»	»	285	747	15	15	72
825	»	»	284	586	90	12	42	885	»	»	284	721	95	15	24
826	»	»	285	658	90	13	86	886	Skaftsättare	»	59	63	75	6	48
827	»	»	284	522	40	11	04	887	»	»	281	420	75	9	—
828	»	»	284	653	70	13	80	888	»	»	284	449	20	9	48
829	»	»	153	254	—	9	96	889	»	»	283	388	10	8	22
830	»	»	274	500	—	10	92	890	»	»	287	367	80	7	68
831	»	»	278	592	80	12	78	891	»	»	112	124	—	6	66
832	»	»	271	547	70	12	12	892	»	»	280	382	85	8	22
833	»	»	276	610	30	13	26	893	»	»	283	477	60	10	14
834	»	»	284	564	70	11	94	894	»	»	57	62	25	6	54
835	»	»	247	427	05	10	38	895	»	»	286	299	75	6	30
836	»	»	279	472	—	10	14	896	»	»	283	403	70	8	58
837	»	»	284	495	70	10	50	897	»	»	135	150	10	6	66
838	»	»	284	506	70	10	68	898	»	»	136	150	—	6	60
839	»	»	278	622	10	13	44	899	»	»	276	372	80	8	10
840	»	»	240	361	15	9	—	900	»	»	271	392	55	8	70
841	»	»	284	574	—	12	12	901	»	»	291	365	10	7	50
842	»	»	284	552	90	11	70	902	»	»	252	369	25	8	82
843	»	»	270	471	30	10	50	903	»	»	285	424	75	8	94
844	»	»	283	443	40	9	42	904	Klistrare	m.	283	924	80	19	62
845	»	»	281	592	—	12	66	905	»	»	283	925	60	19	62
846	»	»	284	541	30	11	46	906	»	»	283	924	05	19	62
847	»	»	272	497	50	10	98	907	»	»	284	946	10	19	98
848	»	»	281	692	10	14	76	908	»	»	281	917	20	19	56
849	»	»	284	490	30	10	32	909	»	»	281	886	55	18	90
850	»	»	264	509	90	11	58	910	»	»	283	924	80	19	62
851	»	»	284	436	90	9	36	911	»	»	282	923	25	19	62
852	»	»	284	401	70	8	46	912	»	»	282	921	75	19	62
853	»	»	209	487	10	13	98	913	»	»	279	833	10	17	94
854	»	»	268	554	10	12	42	914	»	kv.	283	716	65	15	18
855	»	»	283	472	40	10	02	915	»	m.	268	816	30	18	30
856	»	»	227	361	90	9	54	916	»	kv.	283	716	65	15	18

Arbetarens			Fullgjorda arbets- dagar	Värklig års- inkomst		Beräknad vecko- inkomst	
nummer	yrkesspecialitet	kön		Mk.	p.	Mk.	p.
				917	Klistrare	m.	141
918	Väveriförman	»	283	1,284	—	27	24
919	»	»	284	1,352	10	28	56
920	»	»	281	1,337	20	28	56
921	»	»	243	747	05	18	42
922	»	»	287	1,231	70	25	74
923	»	»	290	979	80	20	28
924	»	»	221	777	40	21	06
925	»	»	164	593	90	21	72
926	Väfstolslagare	»	284	1,347	45	28	44
927	»	»	286	1,356	95	28	44
928	»	»	256	806	50	18	90
929	»	»	281	993	35	21	24
930	Väfvare	kv.	281	475	70	11	76
931	»	»	278	468	80	10	14
932	»	»	281	603	75	12	90
933	»	»	280	577	25	12	36
934	»	»	272	508	80	11	22
935	»	»	270	618	20	13	74
936	»	»	97	253	05	15	66
937	»	»	271	592	40	13	14
938	»	»	276	537	80	11	70
939	»	»	267	576	50	12	96
940	»	»	284	497	60	10	50
941	»	»	263	397	85	9	06
942	»	»	284	523	85	11	04
943	»	»	284	512	75	10	86
944	»	»	273	552	80	12	12
945	»	»	284	574	05	12	12
946	»	»	282	563	75	12	—
947	»	»	264	533	10	12	12
948	»	»	245	372	30	9	12
949	»	m.	281	699	15	14	94
950	»	kv.	266	558	85	12	60
951	»	»	239	478	45	12	—
952	»	»	282	520	—	11	04
953	»	»	203	391	65	9	72
954	»	»	280	583	75	12	48
955	»	»	226	380	15	10	08
956	»	»	266	450	60	10	14
957	»	»	284	544	60	11	52
958	»	»	284	464	45	9	84
959	»	»	273	466	50	10	26
960	»	»	284	427	45	9	06
961	»	»	272	673	95	14	88
962	»	»	270	687	—	15	24
963	»	»	278	423	30	9	12
964	»	»	274	544	20	11	94
965	»	»	279	590	65	12	72
966	»	»	263	496	55	11	34
967	»	»	284	653	75	13	80
968	»	»	280	520	80	11	16
969	»	»	283	545	75	11	58
970	»	»	279	492	95	10	62
971	»	»	262	488	60	11	16
972	»	»	284	631	80	13	32
973	»	»	284	422	—	8	94
974	»	»	284	509	95	10	80
975	»	»	269	603	70	13	44
976	»	»	274	509	85	11	16

Arbetarens			Fullgjorda arbets- dagar	Värklig års- inkomst		Beräknad vecko- inkomst	
nummer	yrkesspecialitet	kön		Mk.	p.	Mk.	p.
				977	Väfvare	kv.	284
978	»	»	278	508	85	10	98
979	»	»	79	102	70	7	80
980	»	»	280	469	05	10	08
981	»	»	279	554	—	11	94
982	»	»	284	434	60	9	18
983	»	»	270	454	45	10	08
984	»	m.	280	912	10	19	56
985	»	kv.	234	556	95	11	76
986	»	»	284	479	70	10	14
987	»	»	280	638	85	13	68
988	»	»	249	598	30	14	40
989	»	»	281	606	25	12	96
990	»	»	271	700	70	15	54
991	»	»	208	418	25	12	06
992	»	»	279	425	—	9	12
993	»	»	283	571	30	12	12
994	»	»	276	519	05	11	28
995	»	»	243	511	75	12	66
996	»	»	256	451	25	10	56
997	»	»	280	509	70	10	92
998	»	»	276	490	90	10	68
999	»	»	270	513	—	11	40
1000	»	»	278	526	70	11	34
1001	»	»	280	572	55	12	24
1002	»	»	284	505	25	10	68
1003	»	»	267	554	75	12	48
1004	»	»	284	365	70	7	74
1005	»	»	284	648	85	13	68
1006	»	»	266	383	40	8	64
1007	»	»	271	375	85	8	34
1008	»	»	278	545	45	11	76
1009	»	»	166	341	50	12	36
1010	»	»	284	451	40	9	48
1011	»	»	282	418	20	8	94
1012	»	»	278	625	25	13	50
1013	»	»	273	649	30	14	28
1014	»	»	278	741	05	16	02
1015	»	m.	284	505	60	10	68
1016	»	kv.	263	476	90	10	86
1017	»	»	278	446	35	9	66
1018	»	»	284	377	20	7	98
1019	»	»	284	429	20	9	06
1020	»	»	282	426	80	9	06
1021	»	»	277	474	80	10	26
1022	»	»	284	451	60	9	54
1023	»	»	233	573	85	14	76
1024	»	»	263	380	50	8	70
1025	»	»	284	436	55	9	24
1026	»	»	272	565	30	12	48
1027	»	»	284	581	45	12	30
1028	»	»	283	456	30	9	66
1029	»	»	284	539	30	11	58
1030	»	»	280	470	80	10	08
1031	»	»	284	620	15	13	08
1032	»	»	190	462	90	14	64
1033	»	»	281	439	05	9	36
1034	»	»	264	561	10	12	78
1035	»	»	284	514	75	10	86
1036	»	»	282	530	50	11	28

Arbetarens			Fullgjorda arbets- dagar	Värklig års- inkomst		Beräknad vecko- inkomst		Arbetarens			Fullgjorda arbets- dagar	Värklig års- inkomst		Beräknad vecko- inkomst	
nummer	yrkesspecialitet	kön		Mk.	p.	Mk.	p.	nummer	yrkesspecialitet	kön		Mk.	p.	Mk.	p.
1037	Väfvare	kv.	26	44	15	10	20	1097	Väfvare	kv.	260	398	15	9	18
1038	"	"	214	479	20	13	44	1098	"	"	250	398	95	9	60
1039	"	"	234	667	95	14	10	1099	"	"	275	533	40	11	64
1040	"	m.	273	814	70	17	88	1100	"	"	272	692	15	15	24
1041	"	kv.	232	613	55	13	08	1101	"	m.	278	791	75	17	10
1042	"	"	234	508	20	10	74	1102	"	kv.	273	517	50	11	40
1043	"	m.	268	676	50	15	12	1103	"	"	284	490	90	10	38
1044	"	kv.	234	644	10	13	62	1104	"	"	284	692	35	14	64
1045	"	"	233	548	30	11	64	1105	"	"	277	442	15	9	60
1046	"	"	64	86	30	8	10	1106	"	"	272	804	85	17	76
1047	"	"	132	217	—	9	84	1107	"	kv.	240	422	05	10	56
1048	"	"	284	634	—	13	38	1108	"	"	284	540	40	11	40
1049	"	"	234	546	05	11	52	1109	"	"	267	446	75	10	02
1050	"	"	271	585	10	12	96	1110	"	"	215	465	40	12	96
1051	"	"	225	388	75	10	38	1111	"	"	275	544	85	11	88
1052	"	m.	46	104	10	13	56	1112	"	"	284	434	50	9	18
1053	"	kv.	268	478	40	10	74	1113	"	"	70	109	75	9	42
1054	"	"	284	528	20	11	16	1114	"	"	275	469	30	10	26
1055	"	m.	275	976	25	21	30	1115	"	"	56	110	05	11	82
1056	"	kv.	270	423	70	9	42	1116	"	"	283	430	55	9	12
1057	"	"	244	568	45	13	98	1117	"	"	270	475	95	10	56
1058	"	"	265	565	55	12	78	1118	"	"	280	518	25	11	10
1059	"	"	258	443	95	10	32	1119	"	"	282	615	20	13	08
1060	"	"	276	613	90	13	32	1120	"	"	283	511	—	10	86
1061	"	"	231	547	20	11	70	1121	"	"	280	469	75	10	08
1062	"	"	260	583	25	13	44	1122	"	"	279	545	95	11	76
1063	"	"	279	508	20	10	92	1123	"	"	202	455	90	13	56
1064	"	"	233	490	—	10	38	1124	"	m.	265	761	35	17	22
1065	"	"	272	568	75	12	54	1125	"	kv.	90	195	20	13	02
1066	"	"	232	510	55	10	86	1126	"	"	180	313	90	10	44
1067	"	"	232	526	45	11	22	1127	"	"	267	407	45	9	18
1068	"	"	232	432	35	9	18	1128	"	"	277	430	80	9	36
1069	"	"	234	534	55	11	28	1129	"	"	115	231	65	12	06
1070	"	"	234	594	95	12	54	1130	"	m.	100	220	80	13	26
1071	"	"	263	418	20	9	54	1131	"	kv.	148	302	65	12	24
1072	"	"	274	381	20	8	34	1132	"	m.	261	641	60	14	76
1073	"	"	282	456	15	9	72	1133	"	kv.	284	481	40	10	20
1074	"	"	225	382	90	10	20	1134	"	"	62	147	55	14	28
1075	"	"	274	580	80	12	72	1135	"	"	121	174	20	8	64
1076	"	"	281	546	40	11	64	1136	"	"	273	426	55	9	36
1077	"	"	233	598	30	12	66	1137	"	"	229	438	40	11	88
1078	"	m.	264	714	85	16	26	1138	"	"	280	574	40	12	30
1079	"	kv.	276	434	85	9	48	1139	"	"	273	497	25	10	92
1080	"	"	234	584	50	12	36	1140	"	"	281	486	85	10	38
1081	"	"	234	519	20	10	98	1141	"	"	249	493	75	11	88
1082	"	"	279	686	75	14	76	1142	"	"	211	346	75	9	84
1083	"	"	233	520	75	11	04	1143	"	"	133	243	45	10	98
1084	"	"	284	516	30	10	92	1144	"	"	281	587	50	12	54
1085	"	"	253	485	85	11	52	1145	"	"	187	303	25	9	72
1086	"	"	208	323	90	9	36	1146	"	"	281	529	55	11	28
1087	"	"	135	322	40	14	34	1147	"	"	250	459	40	11	04
1088	"	m.	275	800	35	17	46	1148	"	"	234	495	60	12	72
1089	"	kv.	254	481	40	11	40	1149	"	"	261	460	75	10	62
1090	"	"	272	469	85	10	38	1150	"	m.	225	607	65	16	20
1091	"	"	234	429	10	9	06	1151	"	kv.	278	440	45	9	48
1092	"	"	273	516	40	11	34	1152	"	"	175	427	35	14	64
1093	"	"	266	478	40	10	80	1153	"	"	85	157	25	11	10
1094	"	"	274	501	30	10	98	1154	"	"	262	550	40	12	60
1095	"	"	243	443	95	10	98	1155	"	"	232	434	65	11	22
1096	"	"	271	491	85	10	86	1156	"	"	278	379	95	8	22

Arbetarens			Fullgjorda arbets- dagar	Värklig års- inkomst		Beräknad vecko- inkomst	
nummer	yrkesspecialitet	kön		Mk.	p.	Mk.	p.
1157	Väfvare	kv.	284	481	60	10	20
1158	»	»	284	448	80	9	48
1159	»	»	200	401	20	12	—
1160	»	»	254	373	15	8	82
1161	»	»	283	480	60	10	20
1162	»	»	282	521	60	11	10
1163	»	»	33	39	45	7	20
1164	»	»	39	60	60	9	30
1165	»	»	284	568	80	12	—
1166	»	»	234	404	90	10	38
1167	»	»	85	162	50	11	46
1168	»	»	270	599	15	13	32
1169	»	»	191	366	90	11	52
1170	»	»	46	79	55	10	38
1171	»	»	284	525	70	11	10
1172	»	»	271	597	70	13	26
1173	»	»	87	122	70	8	46
1174	»	»	284	485	70	10	26
1175	»	»	214	347	50	9	72
1176	»	»	280	596	45	12	78
1177	»	»	284	580	—	12	24
1178	»	»	275	626	45	13	68
1179	»	»	284	392	35	8	28
1180	»	»	274	570	45	12	48
1181	»	»	277	727	20	15	78
1182	»	»	108	146	50	8	10
1183	»	»	281	746	75	15	96
1184	»	»	234	467	80	12	—
1185	»	»	262	534	85	12	24
1186	»	»	276	606	15	13	20
1187	»	»	95	166	10	10	50
1188	»	»	221	405	95	11	04
1189	»	»	236	428	70	10	92
1190	»	»	175	338	15	11	58
1191	Styckekontorsförm.	m.	287	909	—	19	02
1192	Plockare	kv.	265	420	20	9	54
1193	»	»	235	371	45	9	48
1194	»	»	284	479	60	10	14
1195	»	»	278	467	50	10	08
1196	»	»	250	371	55	8	94
1197	»	»	276	468	80	10	20
1198	Tyggranskare	»	279	567	—	12	18
1199	»	»	221	327	45	8	88
1200	»	»	284	449	20	9	48
1201	»	m.	262	888	05	20	34
1202	»	kv.	279	449	75	9	66
1203	»	»	284	509	10	10	74
1204	»	»	230	341	25	8	88
1205	»	»	79	132	40	10	08
1206	Tygmätare	»	270	592	90	13	20
1207	Sömmerska	»	280	516	40	11	04
1208	»	»	99	109	80	6	66
1209	»	»	254	435	75	10	32
1210	Tygpäckare	m.	284	1,231	50	25	98
1211	»	»	284	1,231	50	25	98
1212	»	kv.	285	623	45	13	14
1213	»	m.	284	1,297	90	27	42
1214	»	»	284	1,297	90	27	42
1215	»	»	284	815	10	17	22
1216	»	»	284	1,235	40	26	10
1217	»	»	168	445	65	15	90
Summa			—	—	225,114	50	—

Blekning.							
Arbetarens			Fullgjorda arbets- dagar	Värklig års- inkomst		Beräknad vecko- inkomst	
nummer	yrkesspecialitet	kön		Mk.	p.	Mk.	p.
1218	Blekeriförman	m.	360	1,312	90	21	90
1219	Blekeriarbetare	»	275	812	70	17	76
1220	»	»	302	1,042	45	20	70
1221	»	»	36	98	80	16	44
1222	»	»	317	996	75	18	84
1223	»	»	291	795	60	16	38
1224	»	kv.	173	287	60	9	96
1225	»	m.	188	512	20	16	32
1226	»	»	284	1,231	50	25	98
1227	»	»	285	781	95	16	44
1228	»	»	286	874	—	18	36
1229	»	kv.	270	484	40	10	74
1230	»	»	129	215	20	10	02
1231	»	m.	246	701	30	17	10
1232	»	»	285	781	95	16	44
1233	»	kv.	286	512	20	10	74
1234	»	m.	225	832	55	22	20
1235	»	»	284	1,278	30	27	—
1236	»	»	309	914	90	17	76
1237	»	»	281	830	10	17	70
1238	»	»	193	525	20	16	32
1239	»	kv.	266	521	70	11	76
1240	»	m.	277	849	50	18	42
1241	»	kv.	224	409	60	10	98
1242	»	m.	308	969	75	18	90
1243	»	»	290	916	50	18	96
1244	»	»	284	1,116	—	23	58
1245	»	»	280	798	40	17	10
1246	»	»	193	556	45	17	28
1247	»	»	248	760	15	18	42
1248	»	»	257	786	20	18	36
1249	»	»	282	889	60	18	90
1250	»	»	35	108	—	18	54
1251	»	»	78	211	25	16	26
1252	»	»	337	930	80	16	56
1253	»	»	218	676	65	18	60
1254	»	»	284	1,112	50	23	52
1255	»	»	65	204	—	18	78
1256	»	»	115	245	50	12	78
1257	»	»	282	950	10	20	22
1258	»	»	54	163	70	18	18
1259	»	»	73	220	15	18	06
1260	»	»	289	782	60	16	26
1261	»	»	273	861	75	18	96
1262	»	»	207	559	65	16	20
1263	»	»	95	277	90	17	58
1264	»	»	222	604	50	16	32
1265	»	»	134	362	05	16	20
1266	»	»	245	610	80	14	94
1267	»	»	324	1,019	25	18	90
Summa			—	—	34,297	55	—

Appretering.

Arbetarens		Fullgjorda arbets- dagar	Vardlig års- inkomst		Beräknad vecko- inkomst		
nummer	yrkesspecialitet		kön	Mk.	p.	Mk.	p.
1268	Appreturarbetare	m.	232	892	50	18	96
1269	»	»	233	739	95	15	66
1270	»	»	238	910	50	18	96
1271	»	kv.	232	559	15	11	88
1272	»	m.	293	924	75	18	96
1273	»	kv.	276	555	15	12	06
1274	»	m.	293	897	90	18	36
1275	»	»	265	1,176	90	26	64
1276	»	»	238	877	50	18	30
1277	»	kv.	233	669	80	14	22
1278	»	m.	231	891	65	19	02
1279	»	kv.	230	577	60	12	36
1280	»	m.	291	858	90	17	40
1281	»	»	251	681	65	16	32
1282	»	kv.	233	605	90	12	84
Summa			—	11,819	80	—	—

Utom yrket.

Arbetarens		Fullgjorda arbets- dagar	Vardlig års- inkomst		Beräknad vecko- inkomst		
nummer	yrkesspecialitet		kön	Mk.	p.	Mk.	p.
1283	Maskinarbetare	m.	300	1,500	—	30	—
1284	»	»	300	1,800	—	36	—
1285	»	»	284	449	05	9	48
1286	»	»	354	1,172	—	19	86
1287	»	»	34	111	—	19	56
1288	»	»	242	359	65	8	94
1289	»	»	366	1,221	60	20	04
1290	»	»	361	1,195	60	19	86
1291	»	»	286	996	10	20	88
1292	»	»	460	1,524	—	19	86
1293	»	»	233	662	30	14	04
1294	»	»	287	468	35	9	78
1295	»	»	290	518	85	10	74
1296	»	»	309	616	20	11	94
1297	»	»	287	960	—	20	04
1298	»	»	322	1,179	10	21	96
1299	»	»	286	514	15	10	80
1300	»	»	239	549	45	11	40
1301	»	»	417	1,412	—	20	34
1302	»	»	457	1,516	—	19	92
1303	»	»	200	415	50	12	48
1304	»	»	340	1,135	20	20	04
1305	»	»	192	298	70	9	36
1306	»	»	108	333	—	18	48
1307	»	»	358	1,123	25	18	84
1308	»	»	379	1,094	10	17	34
1309	»	»	284	808	60	17	10
1310	»	»	336	1,049	25	18	72

Arbetarens		Fullgjorda arbets- dagar	Vardlig års- inkomst		Beräknad vecko- inkomst		
nummer	yrkesspecialitet		kön	Mk.	p.	Mk.	p.
1311	Maskinarbetare	m.	367	1,224	80	20	04
1312	Metallarbetare	»	283	836	50	17	76
1313	»	»	306	1,351	35	26	52
1314	»	»	285	1,139	05	24	—
1315	»	»	325	1,431	15	26	40
1316	»	»	337	1,479	45	26	34
1317	»	»	283	775	45	16	44
1318	»	»	292	849	10	17	46
1319	»	»	74	231	—	18	72
1320	»	»	335	807	75	14	46
1321	»	»	310	1,258	80	24	36
1322	»	»	326	1,433	20	26	40
1323	»	»	295	1,209	70	24	60
1324	»	»	259	1,091	—	25	26
1325	»	»	319	1,004	25	18	90
1326	»	»	101	380	70	22	62
1327	»	»	78	210	—	16	14
1328	»	»	284	1,196	—	25	26
1329	»	»	87	215	95	14	88
1330	»	»	29	86	10	17	82
1331	»	»	282	563	65	12	—
1332	»	»	75	177	75	14	22
1333	»	»	—	688	75	—	—
1334	»	»	109	456	—	25	08
1335	Träarbetare	»	290	1,021	65	21	12
1336	»	»	289	1,052	60	21	84
1337	»	»	309	1,300	—	25	26
1338	»	»	290	996	10	19	98
1339	»	»	306	1,236	65	24	24
1340	»	»	309	1,243	50	24	12
1341	»	»	287	1,199	—	25	08
1342	»	»	289	1,172	95	24	36
1343	»	»	286	903	—	18	96
1344	»	»	303	1,072	75	21	24
1345	»	»	284	1,048	10	22	14
1346	»	»	283	1,014	05	21	48
1347	»	»	285	674	75	14	22
1348	»	»	301	1,065	—	21	24
1349	»	»	288	1,010	30	21	06
1350	»	»	302	1,066	25	21	18
1351	»	»	79	260	40	19	74
1352	Öfriga	»	288	773	35	16	14
1353	»	»	283	760	25	16	14
1354	»	kv.	281	473	40	10	08
1355	»	m.	286	906	—	19	02
1356	»	»	210	291	85	8	34
1357	»	»	307	648	10	12	66
1358	»	»	216	298	25	8	28
1359	»	»	306	816	70	16	02
1360	»	kv.	325	475	65	8	76
1361	»	»	295	435	05	8	82
1362	»	m.	284	898	50	18	96
1363	»	»	366	811	20	13	32
1364	»	»	279	747	75	16	08
1365	»	»	317	1,001	75	18	96
1366	»	»	268	593	85	13	32
1367	»	kv.	283	477	60	10	14
1368	»	»	284	449	20	9	48
1369	»	»	274	464	—	10	14
1370	»	m.	274	729	20	15	96

Arbetarens			Fullgjorda arbets- dagar	Värklig års- inkomst		Beräknad vecko- inkomst	
nummer	yrkesspecialitet	kön		Mk.	p.	Mk.	p.
				1371	Öfriga	m.	11
1372	»	»	347	691	85	11	94
1373	»	»	285	901	50	18	96
1374	»	»	287	483	60	10	14
1375	»	»	281	623	15	13	32
1376	»	»	126	212	50	10	14
1377	»	kv.	279	470	40	10	14
1378	»	m.	286	904	50	18	96
1379	»	kv.	183	270	90	8	88
1380	»	m.	290	917	25	18	96
1381	»	»	291	919	50	18	96
1382	»	»	285	900	75	18	96
1383	»	»	361	799	80	13	26
1384	»	»	59	63	25	6	42
1385	»	»	286	753	70	15	84
1386	»	»	291	793	25	16	38
1387	»	kv.	281	415	80	8	88
1388	»	m.	364	735	25	12	12
1389	»	»	291	773	20	15	96
1390	»	»	238	329	75	8	34
1391	»	»	345	762	85	13	26
1392	»	»	273.	1,511	50	33	24
1393	»	kv.	249	390	30	9	42
1394	»	»	280	443	50	9	48
1395	»	m.	285	479	80	10	08
1396	»	»	295	936	—	19	02
1397	»	»	300	600	—	12	—
1398	»	»	290	921	—	19	08
1399	»	»	289	774	30	16	08
1400	»	»	300	1,080	—	21	60
1401	»	»	288	909	—	18	96
1402	»	»	300	960	—	19	20
1403	»	kv.	283	455	25	9	66
1404	»	m.	305	815	40	16	02
1405	»	»	283	896	25	19	02
1406	»	»	285	453	30	9	54
1407	»	»	288	460	25	9	60
1408	»	kv.	333	491	35	8	88
1409	»	m.	300	1,200	—	24	—
1410	»	»	284	658	35	13	92
1411	»	»	283	891	—	18	90
1412	»	»	364	916	25	15	12
1413	»	kv.	322	512	35	9	54
1414	»	m.	282	892	50	18	96
1415	»	»	297	802	90	16	20
1416	»	»	298	794	50	16	02
1417	»	»	—	480	—	—	—
1418	»	»	304	907	80	17	94
1419	»	»	314	1,383	50	26	46
1420	»	»	325	717	—	13	26
1421	»	»	281	752	25	16	08
1422	»	»	409	1,062	55	15	60
1423	»	»	116	307	35	15	90
1424	»	»	55	180	30	19	68
1425	»	»	198	524	90	15	90
1426	»	»	364	916	25	15	12
1427	»	»	32	83	05	15	60
1428	»	»	166	497	35	17	94
1429	»	»	172	460	85	16	08
1430	»	»	284	759	60	16	02

Arbetarens			Fullgjorda arbets- dagar	Värklig års- inkomst		Beräknad vecko- inkomst	
nummer	yrkesspecialitet	kön		Mk.	p.	Mk.	p.
				1431	Öfriga	m.	299
1432	»	»	284	868	20	18	36
1433	»	»	35	105	85	18	12
1434	»	»	364	806	40	13	32
1435	»	kv.	222	331	80	8	94
1436	»	m.	42	116	—	16	56
1437	»	»	355	905	25	15	30
1438	»	»	377	947	50	15	06
1439	»	kv.	20	297	75	8	94
1440	»	m.	223	597	65	16	08
1441	»	»	75	224	30	17	94
1442	»	»	48	142	30	17	76
1443	»	»	34	100	45	17	70
1444	»	»	116	306	25	15	84
1445	»	kv.	317	500	15	9	48
1446	»	m.	85	282	60	19	92
1447	»	»	272	729	50	16	08
1448	»	»	340	905	15	15	96
1449	»	»	92	267	05	17	40
1450	»	»	84	220	85	15	78
1451	»	»	304	791	25	15	60
1452	»	»	49	136	25	16	68
1453	»	»	225	452	65	12	06
1454	»	kv.	235	473	60	9	96
Summa			—	—	126,608	45	—

1455—1527 Ej uppgifna yrken . . 20,164: 70.

Tammerfors Klädesfabriks A. B.

Tammerfors.

Spinning.

Arbetarens			Fullgjorda arbets- dagar	Värklig års- inkomst		Beräknad vecko- inkomst	
nummer	yrkesspecialitet	kön		Mk.	p.	Mk.	p.
				1	Ullblandare	kv.	—
2	»	»	—	525	90	10	—
3	Ullsorterare	»	—	537	25	10	—
4	Kardare	»	305	534	85	10	50
5	»	»	—	474	40	10	—
6	»	»	303	563	30	11	16
7	»	»	305	544	95	10	74
8	»	»	—	493	80	10	—
9	»	»	—	584	—	10	—

Arbetarens			Fullgjorda arbets- dagar	Värlig års- inkomst		Beräknad vecko- inkomst		Arbetarens			Fullgjorda arbets- dagar	Värlig års- inkomst		Beräknad vecko- inkomst	
nummer	yrkesspecialitet	kön		Mk.	p.	Mk.	p.	nummer	yrkesspecialitet	kön		Mk.	p.	Mk.	p.
10	Kardare	kv.	308	554	25	10	80	70	Spinnare	kv.	—	197	20	9	50
11	»	»	305	538	80	10	62	71	»	»	—	168	35	9	50
12	»	»	—	366	60	10	—	72	»	»	—	263	90	9	—
13	»	»	305	538	80	10	62	73	»	»	—	152	85	10	—
14	»	»	308	544	10	10	62	74	»	»	—	207	95	9	50
15	»	»	305	544	95	10	74	75	»	»	—	406	25	10	—
16	»	»	306	569	10	11	16	76	»	»	—	109	40	10	—
17	»	»	—	306	70	10	—	77	»	»	—	179	25	10	—
18	»	»	302	558	10	11	10	78	»	»	—	495	35	10	—
19	»	»	306	546	20	10	68	79	»	»	—	216	40	9	50
20	»	»	—	201	65	10	—	80	»	»	—	485	55	9	—
21	»	»	—	523	95	10	—	81	»	»	—	72	90	10	—
22	»	»	—	832	35	16	—	82	»	»	—	194	65	10	—
23	»	»	—	319	45	10	—	83	»	»	—	223	60	10	—
24	»	»	—	265	65	—	—	84	»	»	—	371	15	10	—
25	»	»	—	257	65	9	50	85	»	»	—	206	35	9	50
26	Förspinnare	»	—	851	50	17	—	86	Tvinnare	»	—	505	30	10	—
27	»	»	—	827	70	17	—	87	»	»	—	534	20	11	—
28	»	»	—	830	35	16	—	88	»	»	—	208	70	12	—
29	»	»	—	298	15	12	—	89	»	308	—	534	70	10	44
30	»	»	—	288	—	10	—	90	»	—	—	544	75	11	—
31	»	»	—	289	10	17	—	91	»	—	—	537	70	11	—
32	Spinnstolslagare	m.	—	531	—	20	—	92	»	—	—	425	75	9	—
33	»	»	—	864	95	17	—	93	»	—	—	234	35	12	—
34	»	»	—	922	40	17	—	94	»	256	—	430	80	10	08
35	»	»	—	1,135	25	20	—	95	»	—	—	493	50	10	—
36	»	»	—	1,011	10	19	—	96	»	—	—	494	—	10	—
37	»	»	—	1,153	25	21	—	97	»	—	—	528	80	11	—
38	Spinnare	kv.	309	967	55	18	78	98	»	—	—	569	75	11	—
39	»	»	—	405	05	11	—	99	»	—	—	550	65	11	—
40	»	»	—	517	70	10	—	100	»	—	—	577	45	11	—
41	»	»	—	209	60	9	50	101	»	—	—	229	50	10	—
42	»	»	—	539	80	11	—	102	»	—	—	224	35	10	—
43	»	»	—	494	05	10	—	103	»	308	—	468	45	9	12
44	»	»	—	523	65	10	—	104	»	—	—	359	75	9	—
45	»	»	—	471	65	9	—	105	Lappare	»	—	501	45	10	—
46	»	»	—	223	50	10	—	106	»	305	—	470	95	9	24
47	»	»	—	219	05	10	—	107	»	—	—	209	20	9	—
48	»	»	—	492	35	10	—	108	»	—	—	461	05	9	—
49	»	»	—	493	55	10	—	109	»	308	—	468	45	9	12
50	»	»	—	492	75	10	—	110	»	305	—	492	90	9	72
51	»	»	—	283	35	9	50	111	»	305	—	470	95	9	24
52	»	»	—	492	45	10	—	112	»	—	—	467	20	9	—
53	»	»	—	474	05	9	—	113	»	—	—	391	30	9	—
54	»	»	308	978	15	19	08	114	»	305	—	469	20	9	24
55	»	»	—	452	05	11	—	115	»	68	—	101	30	8	94
56	»	»	—	471	85	10	—	116	»	—	—	258	15	9	—
57	»	»	—	199	45	9	50	117	»	147	—	218	60	8	94
58	»	»	—	216	40	9	50	118	»	305	—	467	20	9	18
59	»	m.	312	1,559	40	30	—	119	»	—	—	276	65	10	—
60	»	kv.	—	494	80	10	—	120	»	—	—	466	75	9	—
61	»	»	—	198	95	9	50	121	»	—	—	112	05	10	—
62	»	»	—	196	40	9	50	122	Härfvare	»	—	272	60	12	—
63	»	»	—	469	25	10	—	123	»	—	—	591	15	12	—
64	»	»	—	494	60	10	—	124	»	—	—	785	40	16	—
65	»	»	—	212	30	9	50	125	»	—	—	640	55	13	—
66	»	»	—	495	45	10	—	126	»	305	—	689	15	13	56
67	»	»	—	482	50	10	—	127	»	—	—	648	05	12	—
68	»	»	—	494	60	10	—	128	»	—	—	477	15	10	—
69	»	»	305	546	15	10	74	129	»	—	—	552	85	11	—

Arbetarens		Fullgjorda arbets- dagar	Värklig års- inkomst		Beräknad vecko- inkomst		
nummer	yrkesspecialitet		kön	Mk.	p.	Mk.	p.
				130	Härfvare	kv.	—
131	»	»	—	492	55	10	—
132	»	»	—	602	85	13	—
133	»	»	—	214	—	12	—
134	»	»	—	527	35	12	—
135	»	»	—	253	10	15	—
136	Nystare	»	—	188	80	9	50
137	»	»	—	101	25	9	50
138	Garnvägare	»	—	491	45	10	—
139	Garnbundetare	m.	—	1,145	60	21	—
140	»	kv.	—	536	05	10	—
141	»	m.	—	813	50	—	—
142	»	kv.	—	229	85	12	—
143	»	»	312	386	25	7	44
144	»	m.	—	1,144	60	21	—
145	»	kv.	—	214	35	12	—
146	»	m.	—	490	65	16	—
Summa			—	71,154	05	—	—

Väfning.

Arbetarens		Fullgjorda arbets- dagar	Värklig års- inkomst		Beräknad vecko- inkomst		
nummer	yrkesspecialitet		kön	Mk.	p.	Mk.	p.
				147	Spolare	kv.	—
148	»	»	—	393	10	8	—
149	»	»	—	382	55	8	—
150	»	»	—	399	50	8	—
151	»	»	—	399	80	8	—
152	»	»	—	382	25	8	—
153	»	»	—	382	15	8	—
154	»	»	—	382	55	8	—
155	»	»	—	384	90	8	—
156	»	»	297	478	05	9	66
157	»	»	—	387	20	8	—
158	»	»	—	409	40	8	—
159	»	»	—	393	75	8	—
160	»	»	—	394	35	8	—
161	»	»	—	149	30	8	—
162	»	»	—	344	20	8	—
163	Bobinare	»	—	399	20	8	—
164	»	»	—	99	30	12	—
165	Varpare	»	—	521	30	12	—
166	»	m.	300	959	45	19	20
167	»	»	—	976	60	18	—
168	»	»	300	838	15	16	74
169	»	kv.	—	545	15	12	—
170	»	»	—	516	70	12	—
171	»	»	—	461	—	12	—
172	»	»	—	93	30	10	—
173	Klistrare	m.	—	726	90	15	—
174	»	»	300	1,041	75	20	82
175	»	»	297	822	75	16	62

Arbetarens		Fullgjorda arbets- dagar	Värklig års- inkomst		Beräknad vecko- inkomst		
nummer	yrkesspecialitet		kön	Mk.	p.	Mk.	p.
				176	Skaftsättare	kv.	—
177	»	»	—	504	45	10	—
178	Väfstolslagare	m.	300	848	35	16	98
179	»	»	307	707	—	13	80
180	»	»	312	1,093	75	21	06
181	»	»	269	674	40	15	06
182	Väfvare	kv.	—	734	65	14	—
183	»	»	—	579	45	14	—
184	»	»	—	615	35	14	—
185	»	»	—	454	—	10	—
186	»	m.	—	902	70	18	—
187	»	kv.	—	604	20	12	—
188	»	»	—	652	95	12	—
189	»	»	—	560	95	14	—
190	»	»	—	748	25	14	—
191	»	»	—	663	95	14	—
192	»	m.	—	193	20	18	—
193	»	kv.	—	580	60	14	—
194	»	»	—	666	45	14	—
195	»	»	—	613	45	14	—
196	»	»	—	91	10	12	—
197	»	»	—	514	70	14	—
198	»	»	—	620	60	14	—
199	»	»	—	748	10	14	—
200	»	»	—	539	40	10	—
201	»	»	—	693	40	14	—
202	»	»	—	608	35	14	—
203	»	»	—	495	30	14	—
204	»	»	—	387	85	14	—
205	»	»	—	716	20	14	—
206	»	»	—	798	60	15	—
207	»	»	—	511	65	12	—
208	»	»	—	732	45	14	—
209	»	»	—	572	05	14	—
210	»	»	—	618	25	14	—
211	»	»	—	533	75	12	—
212	»	»	—	734	80	14	—
213	»	»	—	734	15	14	—
214	»	»	—	503	55	13	—
215	»	»	—	653	40	14	—
216	»	»	—	598	80	14	—
217	»	»	—	665	—	14	—
218	»	»	—	945	—	—	—
219	»	»	—	607	80	14	—
220	»	»	—	637	80	14	—
221	»	»	—	510	40	14	—
222	»	»	—	552	—	14	—
223	»	»	—	440	25	12	—
224	»	»	—	571	05	14	—
225	»	»	—	224	50	14	—
226	»	»	—	686	70	14	—
227	»	»	—	591	50	13	—
228	»	»	—	604	65	12	—
229	»	»	—	632	95	12	—
230	»	»	—	600	65	12	—
231	»	»	—	582	75	14	—
232	»	»	—	608	60	14	—
233	»	»	—	540	35	12	—
234	»	»	—	715	25	15	—
235	»	»	—	507	60	14	—

Arbetarens			Fullgjorda arbets- dagar	Värklig års- inkomst		Beräknad vecko- inkomst	
nummer	yrkesspecialitet	kön		Mk.	p.	Mk.	p.
				236	Väfvare	kv.	—
237	»	»	—	157 40	10	—	
238	»	»	—	566	—	—	
239	»	»	—	748 40	14	—	
240	»	»	—	50 25	12	—	
241	»	»	—	601 25	12	—	
242	»	»	—	575 80	14	—	
243	»	»	—	85 70	12	—	
244	»	»	—	138 75	14	—	
245	»	»	—	717 25	14	—	
246	Noppare	»	—	68 30	12	—	
247	»	»	—	544 55	14	—	
248	»	»	—	553 90	14	—	
249	»	»	—	607 30	11	—	
250	»	»	—	469 75	10	—	
251	»	»	—	552 75	12	—	
252	»	»	—	581 75	12	—	
253	»	»	—	532	—	—	
254	»	»	—	656 90	14	—	
255	»	»	—	493 60	10	—	
256	»	»	—	543 25	12	—	
257	»	»	—	494 25	12	—	
258	»	»	—	580 50	12	—	
259	»	»	—	370	—	—	
260	Stoppare	»	—	323 30	10	—	
261	»	»	—	528 95	11	—	
262	»	»	—	536 50	10	—	
263	»	»	—	555 45	11	—	
264	»	»	—	560 85	11	—	
265	Sömmerska	»	—	617 75	14	—	
266	»	»	—	468 85	10	—	
267	»	»	—	834 05	18	—	
268	»	»	—	85 90	14	—	
269	»	»	—	598 35	14	—	
270	»	»	—	590 60	12	—	
271	»	»	—	106 60	12	—	
272	»	»	—	623 95	14	—	
273	»	»	—	526 35	13	—	
274	»	»	—	618 50	14	—	
275	»	»	—	684 25	14	—	
276	Tygpackare	»	—	598 05	12	—	
277	»	m.	—	813	—	16	
Summa			—	71,611	50	—	

Färgning.

Arbetarens			Fullgjorda arbets- dagar	Värklig års- inkomst		Beräknad vecko- inkomst	
nummer	yrkesspecialitet	kön		Mk.	p.	Mk.	p.
				278	Färgeriförman	m.	312
279	Färgeriarbetare	»	207	534	25	15 48	
280	»	»	305	854	65	16 80	
281	»	»	305	915	—	18	

Arbetarens			Fullgjorda arbets- dagar	Värklig års- inkomst		Beräknad vecko- inkomst	
nummer	yrkesspecialitet	kön		Mk.	p.	Mk.	p.
				282	Färgeriarbetare	m.	312
283	»	»	182	415 40	13	68	
284	»	»	291	781 75	16	14	
285	»	»	312	956 30	18	42	
286	»	»	305	803 25	15	78	
287	»	»	278	711 25	15	36	
288	»	»	301	772 25	15	42	
289	»	»	93	216	—	13 92	
290	»	»	307	767 50	15	—	
291	»	»	296	735	—	14 88	
292	»	»	309	812 75	15	78	
293	»	»	211	502 25	13	68	
294	»	»	105	308 55	17	64	
295	»	»	61	152 50	15	—	
296	»	»	—	292 50	15	—	
Summa			—	12,797	50	—	

Appretering.

Arbetarens			Fullgjorda arbets- dagar	Värklig års- inkomst		Beräknad vecko- inkomst	
nummer	yrkesspecialitet	kön		Mk.	p.	Mk.	p.
				297	Appreturarbetare	m.	—
298	»	»	297	595 20	12	—	
299	»	»	295	641 25	13	02	
300	»	»	300	453 40	9	06	
301	»	»	295	945	—	19 20	
302	»	»	312	1,202	—	23 10	
303	»	»	—	906 45	16	50	
304	»	»	295	911 50	18	54	
305	»	»	230	575 50	15	—	
306	»	kv.	—	552	—	14	
307	»	»	—	598 05	12	—	
308	»	m.	300	750	—	15	
309	»	»	—	471 45	15	—	
310	»	»	296	945	—	19 14	
311	»	»	—	28 50	9	—	
312	»	»	—	535 75	12	—	
313	»	»	295	945	—	19 20	
314	»	»	300	750	—	15	
315	»	»	306	985 30	19	32	
316	»	»	—	509 75	12	—	
317	»	»	295	947 15	19	26	
318	»	»	—	151 90	10	—	
319	»	»	306	1,319 40	25	86	
320	»	»	300	726	—	14 52	
321	»	»	296	950 25	19	26	
322	»	»	290	550 30	11	40	
323	»	»	141	282	—	12	
324	»	kv.	—	583 85	12	—	
325	»	»	—	602 05	12	—	
326	»	m.	98	228 35	13	98	
327	»	kv.	—	418 80	14	—	

Arbetarens		kön	Fullgjorda arbets- dagar	Värklig års- inkomst		Beräknad vecko- inkomst	
nummer	yrkesspecialitet			Mk.	p.	Mk.	p.
328	Appreturarbetare	m.	169	473	30	16	80
329	»	»	189	434	25	13	80
330	»	kv.	—	473	25	9	—
331	»	»	—	122	35	12	—
332	»	»	293	439	50	9	—
333	»	m.	295	1,260	10	25	62
334	»	»	293	614	75	12	60
335	»	»	192	581	—	13	18
336	»	»	156	396	20	15	24
337	»	»	212	337	10	9	54
338	»	»	—	56	30	15	—
339	»	»	208	432	50	12	48
340	»	»	176	440	—	15	—
Summa			—	26,626	50	—	—

Utom yrket.

Arbetarens		kön	Fullgjorda arbets- dagar	Värklig års- inkomst		Beräknad vecko- inkomst	
nummer	yrkesspecialitet			Mk.	p.	Mk.	p.
341	Maskinarbetare	m.	—	1,071	—	20	—
342	»	»	142	142	—	6	—
343	»	»	—	1,071	—	20	—
344	»	»	—	1,106	05	20	—
345	»	»	—	711	—	17	—
346	»	»	—	853	80	16	50
347	Metallarbetare	»	—	780	—	15	—
348	»	»	—	1,312	20	24	—
349	»	»	—	1,163	90	22	50
350	»	»	—	1,092	—	20	—
351	Träarbetare	»	—	1,111	90	20	—
352	»	»	—	937	45	16	50
353	»	»	—	643	50	12	—
354	»	»	—	51	40	16	50
355	»	»	—	490	95	16	50
356	Öfriga	»	292	587	—	12	06
357	»	kv.	297	445	20	9	—
358	»	»	—	572	—	11	—
359	»	m.	—	825	30	15	—
360	»	»	—	782	—	15	—
361	»	kv.	—	571	—	11	—
362	»	m.	—	955	45	19	—
363	»	kv.	299	450	60	9	06
364	»	m.	—	600	60	11	—
365	»	»	306	709	80	13	92
366	»	»	—	764	40	14	—
367	»	»	—	446	50	9	—
368	»	»	311	793	20	15	30
369	»	»	—	433	50	9	—
370	»	kv.	—	289	10	8	—
371	»	m.	263	457	70	10	44
372	»	»	—	728	—	14	—
373	»	kv.	300	472	50	9	42
374	»	m.	—	735	75	13	50
Summa			—	24,157	75	—	—

A. B. F. Klingendahl & Co O. Y.
Tammerfors.

Spinning.

Arbetarens		kön	Fullgjorda arbets- dagar	Värklig års- inkomst		Beräknad vecko- inkomst	
nummer	yrkesspecialitet			Mk.	p.	Mk.	p.
1	Tvinnare	kv.	267	257	75	5	82
2	»	»	228	231	80	6	12
Summa			—	489	55	—	—

Väfning.

Arbetarens		kön	Fullgjorda arbets- dagar	Värklig års- inkomst		Beräknad vecko- inkomst	
nummer	yrkesspecialitet			Mk.	p.	Mk.	p.
3	Spolare	kv.	100	106	25	6	36
4	»	»	223	238	45	6	42
5	»	»	108	113	10	6	30
6	»	»	284	344	75	7	26
7	»	»	277	283	80	6	12
8	»	»	284	437	30	9	24
9	»	»	103	92	60	5	16
10	»	»	132	134	55	6	12
11	»	»	30	40	40	8	10
12	»	»	285	281	50	5	94
13	»	»	93	95	65	6	18
14	»	»	283	364	40	8	74
15	»	»	103	80	40	4	68
16	»	»	114	116	95	6	18
17	»	»	283	356	40	7	56
18	»	»	111	122	45	6	60
19	»	»	239	327	45	8	22
20	Bobinare	»	189	229	20	7	26
21	»	»	286	365	90	7	68
22	»	»	109	110	50	6	06
23	»	»	114	125	85	6	60
24	»	»	110	119	55	6	54
25	Klistrare	m.	273	593	60	13	14
26	»	kv.	133	199	65	9	—
27	»	m.	12	26	60	13	32
28	»	kv.	266	300	45	6	78
29	Varpare	»	270	456	95	10	14
30	Skaftsättare	»	278	326	10	7	02
31	Väfstolslagare	m.	285	566	20	11	94
32	»	»	284	622	55	13	14
33	»	»	285	659	30	13	86

Arbetarens			Fullgjorda arbets- dagar	Värklig års- inkomst		Beräknad vecko- inkomst		Arbetarens			Fullgjorda arbets- dagar	Värklig års- inkomst		Beräknad vecko- inkomst	
nummer	yrkesspecialitet	kön		Mk.	p.	Mk.	p.	nummer	yrkesspecialitet	kön		Mk.	p.	Mk.	p.
34	Väfstolslagare	m.	259	565	10	13	08	94	Väfvare	kv.	12	24	50	12	24
35	»	»	284	848	75	17	94	95	»	»	266	360	25	8	10
36	Väfvare	kv.	99	133	40	8	10	96	»	»	115	185	60	9	66
37	»	»	212	407	—	11	52	97	»	»	286	467	50	9	78
38	»	»	282	468	—	9	96	98	»	»	284	361	30	7	62
39	»	»	283	408	85	8	64	99	»	»	74	137	—	11	10
40	»	»	266	466	50	10	50	100	»	»	246	309	—	7	56
41	»	»	192	222	25	6	96	101	»	»	245	270	55	6	60
42	»	»	268	472	35	10	56	102	»	»	92	103	10	6	72
43	»	»	279	438	30	9	42	103	»	»	107	115	90	6	48
44	»	»	277	359	25	7	80	104	»	»	108	140	30	7	80
45	»	»	275	450	95	9	84	105	»	»	109	122	45	6	72
46	»	»	285	366	55	7	74	106	»	»	17	20	15	7	14
47	»	»	284	329	25	6	96	107	»	»	113	183	25	9	72
48	»	»	103	137	50	7	98	108	»	»	144	222	90	9	30
49	»	»	274	456	45	10	02	109	»	»	30	49	—	9	78
50	»	»	265	333	10	7	56	110	»	»	202	317	40	9	42
51	»	»	268	375	15	8	40	111	»	»	228	352	25	9	24
52	»	»	273	439	35	9	66	112	»	»	172	236	55	8	22
53	»	»	285	354	35	7	44	113	»	»	245	436	95	10	68
54	»	»	283	345	85	7	32	114	»	»	285	364	60	7	68
55	»	»	277	415	20	9	—	115	»	»	100	135	30	8	10
56	»	»	284	358	90	7	56	116	»	»	277	404	95	8	76
57	»	»	282	520	45	11	10	117	»	»	264	371	95	8	46
58	»	»	196	269	25	8	22	118	»	»	259	404	45	9	36
59	»	»	105	136	35	7	80	119	»	»	115	126	85	6	60
60	»	»	59	95	30	9	72	120	»	»	281	322	—	6	90
61	»	»	287	346	25	7	26	121	»	»	121	209	40	10	38
62	»	»	286	319	35	6	72	122	»	»	114	136	40	7	20
63	»	»	283	415	75	8	82	123	»	»	119	135	55	6	84
64	»	»	280	382	05	8	16	124	»	»	115	174	30	9	12
65	»	»	212	291	—	8	22	125	»	»	11	9	75	5	34
66	»	»	278	479	45	10	32	126	»	»	286	372	75	7	80
67	»	»	231	368	80	9	60	127	»	»	171	211	10	7	36
68	»	»	248	426	20	10	32	128	»	»	83	119	10	8	58
69	»	»	284	475	25	10	02	129	»	»	163	219	15	8	04
70	»	»	282	463	20	9	84	130	Nopperiförestånd.	»	360	1,200	—	19	98
71	»	»	282	412	35	8	76	131	Noppäre	»	276	405	30	8	82
72	»	»	282	523	85	11	16	132	»	»	52	75	20	8	70
73	»	»	283	374	65	7	92	133	»	»	223	335	45	9	—
74	»	»	280	379	25	8	10	134	»	»	30	47	20	9	42
75	»	»	280	447	35	9	60	135	»	»	285	430	80	9	06
76	»	»	283	434	35	9	18	136	»	»	285	425	70	8	94
77	»	»	275	578	70	12	60	137	»	»	283	504	05	10	68
78	»	»	263	434	50	9	90	138	»	»	286	465	10	9	78
79	»	»	270	378	65	8	40	139	»	»	286	467	—	9	78
80	»	»	278	413	40	8	94	140	»	»	274	465	90	10	20
81	»	»	235	432	50	11	04	141	»	»	278	407	35	8	82
82	»	»	286	516	70	10	86	142	»	»	123	187	60	9	18
83	»	»	79	78	85	6	—	143	»	»	208	349	45	10	08
84	»	»	24	29	75	7	44	144	»	»	282	465	70	9	90
85	»	»	286	488	35	10	26	145	»	»	197	393	90	12	—
86	»	»	89	93	25	6	30	146	»	»	98	139	85	8	58
87	»	»	217	361	05	9	96	147	»	»	283	450	—	9	54
88	»	»	45	44	80	6	—	148	»	»	284	452	70	9	54
89	»	»	18	27	45	9	12	149	»	»	30	55	30	11	04
90	»	»	256	313	35	7	32	150	»	»	282	458	15	9	72
91	»	»	111	120	25	6	48	151	»	»	286	421	15	8	82
92	»	»	219	338	90	9	30	152	»	»	281	371	95	7	92
93	»	»	176	184	85	6	30	153	»	»	210	349	70	10	02

Arbetarens			Fullgjorda arbets- dagar	Värklig års- inkomst		Beräknad vecko- inkomst	
nummer	yrkesspecialitet	kön		Mk.	p.	Mk.	p.
154	Noppare	kv.	270	455	40	10	14
155	»	»	275	531	35	11	58
156	»	»	272	568	35	12	54
157	»	»	284	475	55	10	02
158	»	»	275	548	85	12	—
159	»	»	227	437	65	11	58
160	»	»	261	450	45	10	38
161	»	»	286	411	25	8	64
162	»	»	286	582	80	12	24
163	»	»	281	535	45	11	46
164	»	»	286	382	20	8	04
165	»	»	288	568	70	11	82
166	»	»	156	246	85	9	48
167	»	»	280	474	25	10	14
168	»	»	107	109	40	6	12
169	»	»	276	518	65	11	28
170	»	»	118	152	65	7	74
171	»	»	275	416	15	9	06
172	»	»	286	445	35	9	36
173	»	»	111	176	05	9	54
174	»	»	58	100	50	10	38
175	»	»	283	454	95	9	66
176	»	»	167	284	15	10	20
177	Tygpackare	m.	286	350	90	7	38
178	»	kv.	166	422	35	15	24
179	»	kv.	66	72	20	6	54
180	»	»	283	468	85	9	96
Summa			—	57,891	15	—	—

Färgning.

Arbetarens			Fullgjorda arbets- dagar	Värklig års- inkomst		Beräknad vecko- inkomst	
nummer	yrkesspecialitet	kön		Mk.	p.	Mk.	p.
181	Färgeriarbetare	m.	360	1,800	—	30	—
182	»	»	286	568	45	11	94
183	»	»	270	591	95	13	14
184	»	»	42	73	20	10	44
185	»	»	286	645	70	13	56
186	»	»	115	202	—	10	56
187	»	»	42	74	85	10	68
188	»	»	42	58	20	8	34
189	»	»	280	629	40	13	50
Summa			—	4,643	75	—	—

Appretering.

Arbetarens			Fullgjorda arbets- dagar	Värklig års- inkomst		Beräknad vecko- inkomst	
nummer	yrkesspecialitet	kön		Mk.	p.	Mk.	p.
190	Appreturförman	m.	360	1,560	—	25	98
191	Appreturarbetare	»	283	632	50	13	38
192	»	»	285	474	85	10	02
193	»	kv.	286	381	80	7	98
194	»	»	288	446	15	9	30
195	»	»	280	437	60	9	36
196	»	»	286	373	70	7	86
197	»	m.	54	80	60	8	94
198	»	kv.	281	378	35	8	10
199	»	m.	286	621	85	13	02
200	»	»	286	692	05	14	52
201	»	»	285	590	75	12	42
202	»	»	285	611	05	12	84
203	»	»	275	431	25	9	42
204	»	kv.	224	339	90	9	12
205	»	»	273	400	75	8	82
206	»	»	184	252	60	8	22
207	»	»	286	425	95	8	94
208	»	»	79	102	10	7	74
209	»	m.	280	795	30	17	04
210	»	kv.	285	378	45	7	98
211	»	»	60	75	05	7	50
212	»	m.	120	187	95	9	42
213	»	kv.	171	186	95	6	54
214	»	»	286	441	95	9	30
215	»	»	228	366	65	9	66
216	»	»	149	213	95	8	64
217	»	m.	210	659	45	18	84
218	»	kv.	286	453	75	9	54
219	»	m.	80	199	60	14	94
Summa			—	13,192	85	—	—

Utom yrket.

Arbetarens			Fullgjorda arbets- dagar	Värklig års- inkomst		Beräknad vecko- inkomst	
nummer	yrkesspecialitet	kön		Mk.	p.	Mk.	p.
220	Maskinarbetare	m.	360	960	—	16	02
221	»	»	286	858	65	18	—
222	»	»	360	1,440	—	24	—
223	Metallarbetare	»	286	932	—	19	56
224	»	»	48	76	25	9	54
225	»	»	12	40	—	19	98
226	Träarbetare	»	286	979	85	20	58
227	Öfriga	»	238	992	70	24	54
228	»	kv.	286	546	30	11	46
229	»	m.	51	166	85	19	62
230	»	»	286	1,126	55	23	64
231	»	»	286	910	50	19	08
232	»	»	80	95	75	7	20

nummer	Arbetarens		Fullgjorda arbets- dagar	Vårklig års- inkomst		Beräknad vecko- inkomst	
	yrkesspecialitet	kön		Mk.	p.	Mk.	p.
233	Öfriga	m.	212	439	90	12	42
234	»	»	206	210	20	6	12
235	»	»	286	697	25	14	64
	Summa	—	—	10,472	75	—	—

Tampereen Villakutomatohdas
J. Ruuskanen & K.
Tammerfors.
Tricotillvårkning.

nummer	Arbetarens		Fullgjorda arbets- dagar	Vårklig års- inkomst		Beräknad vecko- inkomst	
	yrkesspecialitet	kön		Mk.	p.	Mk.	p.
1	Föreståndarinna	kv.	297	632	20	12	78
2	»	»	293	371	45	7	62
3	Stickare	»	287	548	95	11	46
4	»	»	291	482	55	9	96
5	»	»	266	380	25	8	58
6	»	»	280	316	65	6	78
7	»	»	293	527	10	10	80
8	»	»	293	588	60	12	06
9	»	»	256	375	45	8	82
10	»	»	288	921	15	19	20
11	»	»	294	431	60	8	82
12	»	»	54	87	20	9	66
13	»	»	1	1	40	8	40
14	»	»	89	121	05	8	16
15	»	»	56	114	—	12	24
16	»	»	13	16	—	7	38
17	»	»	258	655	50	15	24
18	»	»	2	2	80	8	40
19	»	»	182	298	80	9	84
20	»	»	25	36	20	8	70
21	»	»	78	186	35	14	34
22	»	»	53	83	75	9	48
23	»	»	164	372	30	13	62
24	»	»	102	199	05	11	70
25	»	»	111	151	25	8	16
26	»	»	102	108	55	6	36
27	»	»	273	516	10	11	34
28	»	»	167	369	65	13	26
29	»	»	204	212	25	6	24
30	»	m.	11	11	45	6	24
31	»	kv.	79	117	85	8	94
32	»	»	120	234	05	11	70
33	»	»	305	616	—	12	12

nummer	Arbetarens		Fullgjorda arbets- dagar	Vårklig års- inkomst		Beräknad vecko- inkomst	
	yrkesspecialitet	kön		Mk.	p.	Mk.	p.
34	Stickare	kv.	1	—	70	4	20
35	»	»	191	478	65	15	06
36	»	»	305	890	30	17	52
37	»	»	135	288	60	12	84
38	»	»	13	17	55	8	10
39	»	»	99	227	90	13	80
40	Tillskärare	»	280	535	70	11	46
41	»	»	254	327	80	7	74
42	Sömmerska	»	281	411	15	8	76
43	»	»	264	427	55	9	72
44	»	»	273	512	80	11	28
45	»	»	113	182	50	9	72
46	»	»	280	683	80	14	64
47	»	»	170	270	35	9	54
48	»	»	262	628	15	14	40
49	»	»	287	580	15	12	12
50	»	»	271	353	85	7	86
51	Varpare	»	284	641	95	12	56
52	Spolare	»	290	537	70	11	10
53	Stoppare	»	305	647	35	12	72
54	»	»	290	420	60	8	70
55	»	»	260	586	25	13	50
56	»	»	184	222	55	7	26
57	»	»	247	342	75	8	34
58	»	»	283	410	30	8	70
59	»	»	274	465	20	10	14
60	Vägare	»	289	533	75	11	10
61	Tillskärare	»	199	428	65	12	90
62	Sömmerska	»	293	664	10	13	62
63	»	»	260	531	20	12	24
64	»	»	177	256	60	8	70
65	»	»	251	339	95	8	10
66	»	»	231	356	95	9	30
67	»	»	181	275	—	9	12
68	»	»	230	315	85	8	22
69	»	»	150	207	80	8	34
70	»	»	196	320	60	9	84
71	»	»	289	724	—	15	—
72	Varpare	»	6	9	—	9	—
73	»	»	249	626	35	15	12
74	Spolare	»	3	3	—	6	—
75	»	»	176	298	70	10	20
76	»	»	38	58	80	9	30
77	»	»	4	5	70	8	52
78	»	»	2	2	50	7	50
79	»	»	1	1	40	8	40
80	»	»	18	28	45	9	48
81	»	»	4	5	20	7	80
82	»	»	29	34	30	7	08
83	Bobinare	»	176	347	70	11	88
84	»	»	281	562	90	12	—
85	»	»	4	6	50	9	72
86	»	»	1	1	40	8	40
87	»	»	130	162	80	7	50
88	»	»	74	90	90	7	38
89	»	»	118	131	40	6	66
90	»	»	32	37	55	7	02
91	»	»	240	324	85	8	10
92	»	»	297	609	95	12	30
93	»	»	22	29	80	8	10

Arbetarens			Fullgjorda arbets- dagar	Värklig års- inkomst		Beräknad vecko- inkomst	
nummer	yrkesspecialitet	kön		Mk.	p.	Mk.	p.
94	Öfriga	kv.	72	122	45	10	20
95	"	"	1	140	8	8	40
96	"	"	1	140	8	8	40
97	"	"	81	124	25	9	18
98	"	"	206	228	95	6	66
99	"	"	10	12	70	7	62
100	"	"	1	140	8	8	40
101	"	"	266	402	75	9	06
102	"	"	13	16	30	7	50
103	"	"	12	18	90	9	42
104	"	"	184	260	85	8	46
105	"	"	106	166	—	9	42
106	"	"	1	140	8	8	40
107	"	"	210	288	50	8	22
Summa			—	31,160	50	—	—

Arbetarens			Fullgjorda arbets- dagar	Värklig års- inkomst		Beräknad vecko- inkomst	
nummer	yrkesspecialitet	kön		Mk.	p.	Mk.	p.
23	Härfvare	kv.	207	436	75	12	66
24	"	"	194	389	20	12	06
25	"	"	153	295	60	11	58
Summa			—	10,511	60	—	—

Färgning.

Arbetarens			Fullgjorda arbets- dagar	Värklig års- inkomst		Beräknad vecko- inkomst	
nummer	yrkesspecialitet	kön		Mk.	p.	Mk.	p.
26	Färgare	m.	81	243	—	18	—
27	"	"	14	52	25	22	38
28	"	"	91	310	95	20	46
29	"	"	87	313	20	21	60
Summa			—	919	40	—	—

Th:s Peterson, Yllespinneri och Väfveri.
Tammerfors.

Spinning.

Arbetarens			Fullgjorda arbets- dagar	Värklig års- inkomst		Beräknad vecko- inkomst	
nummer	yrkesspecialitet	kön		Mk.	p.	Mk.	p.
1	Kardare	kv.	261	393	60	9	18
2	"	"	266	335	25	7	56
3	"	"	267	420	55	9	48
4	"	"	267	377	20	8	46
5	Spinnmästare	m.	290	1,496	—	30	96
6	Spinnare	kv.	268	422	05	9	42
7	"	"	261	389	65	8	94
8	"	"	259	379	30	8	76
9	"	"	238	376	75	9	48
10	"	"	206	222	15	6	48
11	"	"	268	422	80	9	48
12	"	"	269	424	80	9	48
13	"	"	95	115	50	7	32
14	"	m.	307	1,317	75	25	74
15	"	kv.	261	387	45	8	88
16	"	"	269	425	20	9	48
17	"	"	40	57	55	8	64
18	"	"	78	110	75	8	52
19	"	"	214	287	25	8	04
20	"	"	253	392	50	9	30
21	Spinnarebiträde	"	177	250	05	8	46
22	Härfvare	"	192	380	95	11	88

Utom yrket.

Arbetarens			Fullgjorda arbets- dagar	Värklig års- inkomst		Beräknad vecko- inkomst	
nummer	yrkesspecialitet	kön		Mk.	p.	Mk.	p.
30	Metallarbetare	m.	11	68	75	37	50
31	"	"	185	694	70	22	50
32	Träarbetare	"	278	882	35	19	02
33	Öfriga	"	291	723	—	15	—
34	"	"	72	225	40	18	78
35	"	"	301	781	25	15	60
36	"	"	177	580	—	19	68
37	"	"	45	150	—	19	98
38	"	"	—	520	—	10	—
Summa			—	4,630	45	—	—

H. Liljeroos'in Villakehruu ja Värjäys- tehdas.

Tammerfors.

Spinning.

nummer	Arbetarens		Fullgjorda arbets- dagar	Värlig års- inkomst		Beräknad vecko- inkomst	
	yrkesspecialitet	kön		Mk.	p.	Mk.	p.
1	Kardare	kv.	253	384	60	9	12
2	»	m.	292	387	40	7	98
3	»	kv.	286	468	40	9	84
4	Spinnare	m.	293	1,677	50	34	38
5	Spinnarebiträde	»	289	590	—	12	24
6	Tvinnare	kv.	285	466	60	9	84
7	»	»	278	425	90	9	18
8	Lappare.	»	285	379	—	7	98
9	»	»	283	434	55	9	24
10	»	»	286	438	60	9	18
11	Härfvare	»	283	397	50	8	40
12	»	»	287	469	50	9	84
13	Garmtorkare	»	261	474	10	10	92
Summa			—	6,993	65	—	—

Färgning.

nummer	Arbetarens		Fullgjorda arbets- dagar	Värlig års- inkomst		Beräknad vecko- inkomst	
	yrkesspecialitet	kön		Mk.	p.	Mk.	p.
14	Färgeriförman	m.	290	1,760	—	36	42
15	Färgeriarbetare	»	294	820	65	16	74
16	»	»	298	832	—	16	74
17	»	»	298	887	—	17	88
18	»	»	286	1,278	—	26	40
19	»	»	298	919	—	18	48
Summa			—	6,496	65	—	—

Appretering.

nummer	Arbetarens		Fullgjorda arbets- dagar	Värlig års- inkomst		Beräknad vecko- inkomst	
	yrkesspecialitet	kön		Mk.	p.	Mk.	p.
20	Appreturarbetare	m.	257	727	—	16	98

Utom yrket.

nummer	Arbetarens		Fullgjorda arbets- dagar	Värlig års- inkomst		Beräknad vecko- inkomst	
	yrkesspecialitet	kön		Mk.	p.	Mk.	p.
21	Maskinarbetare	m	297	1,400	—	28	26
22	Öfriga	»	298	697	—	14	04
23	»	»	298	780	—	15	72
Summa			—	2,877	—	—	—

Finlayson & Co.

Tammerfors.

Spinning.

nummer	Arbetarens		Fullgjorda arbets- dagar	Värlig års- inkomst		Beräknad vecko- inkomst	
	yrkesspecialitet	kön		Mk.	p.	Mk.	p.
1	Öppn. & bland.förm.	m.	272	954	60	21	06
2	Bomullsblandare	»	251	754	55	18	06
3	»	»	241	626	10	15	60
4	»	»	221	678	10	18	42
5	»	»	244	735	40	18	12
6	»	»	37	81	—	13	14
7	»	»	141	400	45	17	04
8	»	»	93	260	90	16	86
9	»	»	10	26	—	15	60
10	»	»	125	311	85	15	—
11	Öppnare	»	228	639	65	16	86
12	»	»	162	209	75	7	74
13	»	»	284	616	85	13	02
14	»	»	223	816	35	21	96
15	»	kv.	250	373	80	9	—
16	»	m.	248	975	30	23	58
17	»	»	257	812	80	18	96
18	Karderiförman	»	255	895	40	21	06
19	»	»	268	923	40	20	70
20	»	»	312	2,681	—	51	54
21	»	»	236	949	05	24	12
22	Kardmaskinslagare	»	256	901	15	21	12
23	»	»	257	903	90	21	12
24	Kardare	»	261	732	—	16	80
25	»	»	254	712	60	16	86
26	»	»	260	782	85	18	06
27	»	»	253	974	—	23	10
28	»	»	263	923	15	21	06
29	»	»	268	751	95	16	86
30	»	»	223	579	90	15	60

Arbetarens			Fullgjorda arbets- dagar	Värlig års- inkomst		Beräknad vecko- inkomst	
nummer	yrkesspecialitet	kön		Mk.	p.	Mk.	p.
				31	Kardare	m.	268
32	"	"	251	769 —	18	36	
33	"	"	262	936 30	21	42	
34	"	"	241	603 15	15	—	
35	"	"	234	701 75	18	—	
36	"	"	242	705 20	17	46	
37	"	"	251	754 60	18	06	
38	"	"	247	740 90	18	—	
39	"	"	250	750 10	18	—	
40	"	"	229	614 10	16	08	
41	"	"	267	899 95	20	22	
42	"	"	253	1,020 95	24	24	
43	"	"	246	741 70	18	12	
44	"	"	242	726 30	18	—	
45	"	"	251	933 75	22	32	
46	"	"	241	723 85	18	—	
47	"	"	259	539 50	12	48	
48	"	"	244	797 25	19	62	
49	"	"	234	655 65	16	80	
50	"	"	242	726 30	18	—	
51	"	"	245	716 75	17	58	
52	"	"	243	710 35	17	52	
53	"	"	242	678 30	16	80	
54	"	"	242	484 10	12	—	
55	"	"	243	710 35	17	52	
56	"	"	242	705 30	17	46	
57	"	"	258	777 45	18	06	
58	"	"	244	487 55	12	—	
59	"	"	243	710 35	17	52	
60	"	"	251	431 05	10	32	
61	"	"	249	423 25	10	20	
62	"	"	209	317 55	9	12	
63	"	"	63	75 95	7	26	
64	"	"	71	82 70	6	96	
65	"	"	241	483 —	12	—	
66	"	"	243	730 05	18	—	
67	"	"	242	726 30	18	—	
68	"	"	241	674 25	16	80	
69	"	"	242	677 80	16	80	
70	"	"	242	533 80	13	26	
71	"	"	241	386 50	9	60	
72	"	"	238	381 20	9	60	
73	"	"	241	400 90	9	96	
74	"	"	141	197 40	8	40	
75	"	"	141	169 60	7	20	
76	"	"	142	170 40	7	20	
77	"	"	142	198 80	8	40	
78	"	"	141	197 60	8	40	
79	"	"	207	319 80	9	24	
80	"	"	141	198 15	8	46	
81	"	"	141	185 35	7	86	
82	"	"	142	198 60	8	40	
83	"	"	140	168 —	7	26	
84	"	"	139	167 35	7	20	
85	"	"	275	825 65	18	—	
86	"	kv.	247	519 35	12	60	
87	"	"	249	445 05	10	74	
88	"	"	253	443 80	10	50	
89	"	"	254	465 50	10	98	
90	"	"	241	440 10	10	98	

Arbetarens			Fullgjorda arbets- dagar	Värlig års- inkomst		Beräknad vecko- inkomst	
nummer	yrkesspecialitet	kön		Mk.	p.	Mk.	p.
				91	Kardare	kv.	254
92	"	"	240	429 70	10	74	
93	"	"	239	441 75	11	10	
94	"	"	239	446 15	11	22	
95	"	"	241	462 70	11	52	
96	"	m.	241	900 25	22	44	
97	"	"	80	135 50	10	14	
98	"	"	218	368 80	10	14	
99	"	"	245	637 65	15	60	
100	"	"	109	307 40	16	92	
101	"	"	204	591 55	17	40	
102	"	"	248	746 95	18	06	
103	"	"	98	118 35	7	26	
104	"	"	69	80 65	7	02	
105	"	"	233	468 25	12	06	
106	"	"	243	485 60	12	—	
107	"	"	70	84 40	7	26	
108	"	"	141	169 80	7	20	
109	"	"	108	130 45	7	26	
110	"	"	60	99 30	9	90	
111	"	"	87	105 15	7	26	
112	"	"	52	63 —	7	26	
113	"	kv.	275	551 35	12	—	
114	"	"	111	200 40	10	86	
115	"	"	240	440 10	10	98	
116	"	"	254	456 65	10	50	
117	"	"	249	452 40	10	92	
118	För-spinnstolslag.	m.	299	1,519 45	30	48	
119	"	"	286	1,600 80	33	60	
120	"	"	264	1,074 85	24	42	
121	"	"	264	1,055 70	24	—	
122	Förspinnare	"	183	273 35	8	94	
123	"	"	139	194 90	8	40	
124	"	"	238	401 75	10	14	
125	"	"	242	795 15	19	74	
126	"	"	258	816 55	18	96	
127	"	"	239	406 65	10	20	
128	"	kv.	242	405 50	10	08	
129	"	"	239	520 10	13	08	
130	"	"	178	414 95	13	98	
131	"	"	239	548 40	13	74	
132	"	"	231	408 85	10	62	
133	"	"	239	521 75	13	08	
134	"	"	240	507 80	12	72	
135	"	"	239	434 45	10	92	
136	"	"	223	496 90	13	38	
137	"	"	239	414 —	10	38	
138	"	"	240	500 80	12	54	
139	"	"	239	476 40	11	94	
140	"	"	240	476 40	11	88	
141	"	"	236	469 20	11	94	
142	"	"	244	457 85	11	28	
143	"	"	244	487 65	12	—	
144	"	"	250	429 55	10	32	
145	"	"	238	358 05	9	—	
146	"	"	241	364 25	9	06	
147	"	"	250	433 20	10	38	
148	"	"	193	358 35	11	16	
149	"	"	209	398 25	11	46	
150	"	"	244	464 60	11	40	

Arbetarens			Fullgjorda arbets- dagar	Värklig års- inkomst		Beräknad vecko- inkomst		Arbetarens			Fullgjorda arbets- dagar	Värklig års- inkomst		Beräknad vecko- inkomst			
nummer	yrkesspecialitet	kön		kv.	p.	Mk.	p.	nummer	yrkesspecialitet	kön		kv.	p.	Mk.	p.	Mk.	p.
151	Förspinnare	kv.	244	476	90	11	70	211	Förspinnare	kv.	240	518	60	12	96		
152	»	»	244	464	—	11	46	212	»	»	241	477	75	11	88		
153	»	»	239	464	05	11	64	213	»	»	239	562	05	14	10		
154	»	»	245	352	20	8	64	214	»	»	239	533	05	13	38		
155	»	»	244	415	90	10	20	215	»	»	239	529	75	13	32		
156	»	»	216	381	45	10	62	216	»	»	249	425	35	10	26		
157	»	»	250	500	80	12	—	217	»	»	242	430	95	10	68		
158	»	»	250	508	50	12	18	218	»	»	240	455	95	11	34		
159	»	»	248	442	60	10	74	219	»	»	239	523	75	13	14		
160	»	»	250	515	40	12	36	220	»	»	240	441	60	11	04		
161	»	»	250	527	15	12	66	221	»	»	240	519	—	12	96		
162	»	»	247	471	05	11	40	222	»	»	238	530	35	13	38		
163	»	»	245	473	—	11	58	223	»	»	241	430	85	10	74		
164	»	»	249	518	85	12	48	224	»	»	251	442	45	10	56		
165	»	»	244	422	65	10	38	225	»	»	183	282	95	9	30		
166	»	»	247	464	75	11	34	226	»	»	184	274	15	8	94		
167	»	»	238	421	05	10	62	227	»	»	188	324	30	10	32		
168	»	»	245	388	80	9	54	228	»	»	187	288	30	9	24		
169	»	»	250	427	75	10	26	229	»	»	241	512	—	12	72		
170	»	»	244	526	55	12	96	230	»	»	239	401	85	10	08		
171	»	»	244	529	—	13	02	231	»	»	161	255	05	9	48		
172	»	»	243	418	85	10	32	232	»	»	128	184	60	8	64		
173	»	»	244	433	50	10	68	233	»	»	117	145	70	7	50		
174	»	»	244	442	55	10	86	234	»	»	96	124	45	7	80		
175	»	»	243	485	40	12	—	235	»	»	114	206	65	10	86		
176	»	»	231	506	95	13	14	236	»	»	102	131	85	7	74		
177	»	»	240	555	90	13	92	237	»	»	220	435	35	11	88		
178	»	»	247	612	40	14	88	238	»	»	198	353	75	10	74		
179	»	»	246	571	35	13	92	239	»	»	239	519	90	13	08		
180	»	»	240	413	50	10	32	240	»	»	59	112	55	11	46		
181	»	»	243	419	45	10	38	241	»	»	239	485	80	12	18		
182	»	»	246	403	40	9	84	242	»	»	188	360	70	11	52		
183	»	»	236	461	60	11	76	243	»	»	75	142	85	11	40		
184	»	»	242	460	55	11	40	244	»	»	211	421	05	12	—		
185	»	»	240	468	30	11	70	245	»	»	105	175	15	10	02		
186	»	»	239	435	10	10	92	246	»	»	231	461	60	12	—		
187	»	»	252	460	30	10	98	247	»	»	61	113	85	11	22		
188	»	»	252	453	30	10	80	248	»	»	244	450	95	11	10		
189	»	»	254	459	95	10	86	249	»	»	244	457	40	11	22		
190	»	»	243	463	60	11	46	250	»	»	244	462	55	11	40		
191	»	»	241	463	60	11	52	251	»	»	41	79	40	11	64		
192	»	»	214	423	50	11	88	252	»	»	177	360	35	12	24		
193	»	»	245	404	55	9	90	253	»	»	249	510	65	12	30		
194	»	»	253	458	45	10	86	254	»	»	149	262	70	10	56		
195	»	»	237	436	10	11	04	255	»	»	3	3	75	7	50		
196	»	»	254	465	50	10	98	256	»	»	86	156	45	10	92		
197	»	»	243	454	45	11	22	257	»	»	43	63	80	8	88		
198	»	»	216	403	10	11	22	258	»	»	194	323	50	10	02		
199	»	»	240	447	15	11	16	259	»	»	244	465	75	11	46		
200	»	»	236	557	50	14	16	260	»	»	244	410	05	10	08		
201	»	»	237	514	85	13	02	261	»	»	247	535	15	13	02		
202	»	»	234	408	10	10	44	262	»	»	241	460	05	11	46		
203	»	»	187	415	85	13	32	263	»	»	243	482	55	11	94		
204	»	»	240	542	85	13	56	264	»	»	243	463	60	11	46		
205	»	»	240	542	45	13	56	265	»	»	238	445	35	11	22		
206	»	»	238	499	25	12	60	266	»	»	137	141	20	6	18		
207	»	»	238	515	70	13	02	267	»	»	137	207	85	9	12		
208	»	»	240	584	05	14	58	268	»	»	106	148	55	8	40		
209	»	»	240	560	35	13	98	269	»	»	100	119	15	7	14		
210	»	»	235	536	45	13	68	270	»	»	116	218	85	11	34		

Arbetarens			Fullgjorda arbets- dagar	Värklig års- inkomst		Beräknad vecko- inkomst		Arbetarens			Fullgjorda arbets- dagar	Värklig års- inkomst		Beräknad vecko- inkomst	
nummer	yrkesspecialitet	kön		Mk.	p.	Mk.	p.	nummer	yrkesspecialitet	kön		Mk.	p.	Mk.	p.
271	Förspinnare	kv.	138	322	80	14	04	331	Spinnare	kv.	244	439	60	10	80
272	»	»	192	306	25	9	60	332	»	»	243	462	10	11	40
273	»	»	236	516	30	13	14	333	»	»	199	404	15	12	18
274	»	»	80	188	40	14	10	334	»	»	239	605	95	15	24
275	»	»	239	500	20	12	54	335	»	»	241	384	20	9	54
276	»	»	73	151	30	12	42	336	»	»	240	435	75	10	92
277	»	»	84	192	80	13	80	337	»	»	240	426	75	10	68
278	»	»	241	432	90	10	80	338	»	»	240	432	10	10	80
279	»	»	18	28	75	9	60	339	»	»	240	434	30	10	86
280	»	»	240	446	90	11	16	340	»	»	241	431	70	10	74
281	»	»	168	288	90	10	32	341	»	»	241	426	45	10	62
282	»	»	237	415	15	10	50	342	»	»	241	429	70	10	68
283	»	»	239	442	10	11	10	343	»	»	241	432	35	10	74
284	»	»	83	140	55	10	14	344	»	»	241	431	35	10	74
285	»	»	131	230	85	10	56	345	»	»	241	434	85	10	80
286	Spinneriförman	m.	302	2,569	60	51	06	346	»	»	241	438	55	10	92
287	»	»	246	1,378	20	33	36	347	»	»	241	438	85	10	92
288	Spinnstolslagare	»	272	1,525	40	33	66	348	»	»	241	433	55	10	80
289	»	»	242	1,317	20	32	64	349	»	»	241	426	75	10	62
290	»	»	276	1,616	65	35	16	350	»	»	240	425	85	10	62
291	»	»	280	1,639	65	35	16	351	»	»	241	424	85	10	56
292	»	»	279	1,566	55	33	66	352	»	»	240	425	30	10	62
293	»	»	262	1,023	15	23	46	353	»	»	241	462	50	11	52
294	»	»	281	1,259	20	26	88	354	»	»	241	559	05	13	92
295	»	»	294	1,249	75	25	50	355	»	»	241	542	—	13	50
296	»	»	270	1,218	60	27	06	356	»	»	240	391	65	9	78
297	»	»	266	1,202	60	27	12	357	»	»	241	541	15	13	50
298	Spinnare	»	242	970	55	24	06	358	»	»	241	543	80	13	56
299	»	»	241	990	60	24	66	359	»	»	241	541	40	13	50
300	»	»	241	877	90	21	84	360	»	»	241	540	75	13	44
301	»	»	241	884	10	22	02	361	»	»	241	535	90	13	32
302	»	»	241	962	55	23	94	362	»	»	242	536	10	13	32
303	»	»	241	1,032	60	25	68	363	»	»	241	540	50	13	44
304	»	»	237	973	45	24	72	364	»	»	241	539	75	13	44
305	»	»	238	577	95	14	58	365	»	»	241	540	95	13	44
306	»	»	241	857	90	21	36	366	»	»	241	543	15	13	50
307	»	»	241	882	70	21	96	367	»	»	241	544	95	13	56
308	»	»	234	866	85	22	20	368	»	»	241	537	70	13	38
309	»	»	281	986	85	21	06	369	»	»	241	541	60	13	50
310	»	»	241	847	85	21	12	370	»	»	241	537	80	13	38
311	»	»	241	919	25	22	86	371	»	»	241	535	60	13	32
312	»	»	241	739	20	18	42	372	»	»	241	539	95	13	44
313	»	»	241	916	80	22	80	373	»	»	241	537	70	13	38
314	»	»	241	725	50	18	06	374	»	»	241	533	25	13	26
315	»	»	243	878	10	21	66	375	»	»	241	540	25	13	44
316	»	»	233	811	60	20	88	376	»	»	241	537	75	13	38
317	»	»	240	1,125	50	28	14	377	»	»	240	533	55	13	32
318	»	»	241	1,101	65	27	42	378	»	»	241	539	25	13	44
319	»	»	241	1,090	40	27	12	379	»	»	240	540	45	13	50
320	»	»	242	1,135	20	28	14	380	»	»	241	535	10	13	32
321	»	»	242	1,144	50	28	38	381	»	»	258	457	85	10	62
322	»	»	241	1,123	05	27	96	382	»	»	258	453	70	10	56
323	»	»	241	1,029	80	25	62	383	»	»	258	469	60	10	92
324	»	»	242	656	95	16	26	384	»	»	241	302	90	7	56
325	»	»	242	1,011	70	25	08	385	»	»	258	473	90	11	04
326	»	kv.	194	290	65	9	—	386	»	»	258	464	10	10	80
327	»	»	237	355	—	9	—	387	»	»	258	465	60	10	80
328	»	»	256	632	70	14	82	388	»	»	258	458	65	10	68
329	»	»	243	492	60	12	18	389	»	»	258	468	85	10	92
330	»	»	244	488	95	12	—	390	»	»	258	462	20	10	74

Arbetarens			Fullgjorda arbets- dagar	Vårklig års- inkomst		Beräknad vecko- inkomst		Arbetarens			Fullgjorda arbets- dagar	Vårklig års- inkomst		Beräknad vecko- inkomst	
nummer	yrkesspecialitet	kön		Mk.	p.	Mk.	p.	nummer	yrkesspecialitet	kön		Mk.	p.	Mk.	p.
391	Spinnare	kv.	258	468	60	10	92	451	Tvinnare	kv.	245	474	75	11	64
392	"	"	258	465	10	10	80	452	"	"	245	484	70	11	88
393	"	"	258	472	25	10	98	453	"	"	245	481	—	11	76
394	"	"	258	478	75	11	16	454	"	"	244	472	85	11	64
395	"	"	258	484	55	11	28	455	"	"	123	212	90	10	38
396	"	"	246	294	95	7	20	456	"	"	228	453	50	11	94
397	"	"	257	383	35	8	94	457	"	"	245	469	25	11	52
398	"	"	257	380	65	8	88	458	"	"	244	464	20	11	40
399	"	"	257	462	10	10	80	459	"	"	245	474	90	11	64
400	"	"	257	482	35	11	28	460	"	"	245	500	60	12	24
401	"	"	257	494	95	11	58	461	"	"	245	469	40	11	52
402	"	"	257	458	80	10	74	462	"	"	245	479	15	11	76
403	"	"	257	463	10	10	80	463	"	"	207	368	55	10	68
404	"	"	257	456	80	10	68	464	"	"	223	319	80	8	58
405	"	"	257	485	65	11	34	465	"	"	244	510	50	12	54
406	"	"	259	458	95	10	62	466	"	"	74	135	45	10	98
407	"	"	257	467	05	10	92	467	"	"	244	475	—	11	70
408	"	"	257	450	80	10	50	468	"	"	245	486	85	11	94
409	"	"	257	458	60	10	68	469	"	"	255	718	35	16	92
410	"	"	257	457	85	10	68	470	"	"	255	662	15	15	60
411	"	"	257	370	40	8	64	471	"	"	233	473	30	12	18
412	"	"	231	289	75	7	50	472	"	"	244	503	20	12	36
413	"	"	241	394	—	9	78	473	"	"	242	471	55	11	70
414	"	"	240	302	10	7	56	474	Lappare	m.	241	568	50	14	16
415	"	"	221	307	45	8	34	475	"	"	241	583	35	14	52
416	"	"	212	266	35	7	56	476	"	"	237	558	—	14	10
417	"	"	232	373	15	9	66	477	"	"	237	559	05	14	16
418	"	"	258	425	10	9	90	478	"	"	238	592	05	14	94
419	"	"	128	155	75	7	32	479	"	"	238	594	35	15	—
420	"	"	150	182	50	7	32	480	"	"	241	489	90	12	18
421	"	"	236	291	80	7	44	481	"	"	241	489	20	12	18
422	"	"	258	331	85	7	74	482	"	"	241	487	25	12	12
423	"	"	258	389	50	9	06	483	"	"	241	482	55	12	—
424	"	"	257	462	50	10	80	484	"	"	237	549	60	13	92
425	"	"	208	256	05	7	38	485	"	"	241	580	—	14	46
426	"	"	213	269	35	7	56	486	"	"	241	580	—	14	46
427	"	"	245	299	65	7	32	487	"	"	243	554	45	13	68
428	"	"	75	93	85	7	50	488	"	"	243	554	45	13	68
429	"	"	245	509	—	12	48	489	"	"	241	529	—	13	20
430	"	"	244	513	75	12	66	490	"	"	240	441	75	11	04
431	"	"	241	433	30	10	80	491	"	"	240	664	15	16	62
432	"	"	241	432	75	10	80	492	"	"	240	664	15	16	62
433	"	"	205	360	95	10	56	493	"	"	240	651	10	16	26
434	"	"	241	539	85	13	44	494	"	"	240	650	40	16	26
435	"	"	241	538	85	13	44	495	"	"	240	642	25	16	08
436	"	"	241	538	55	13	38	496	"	"	240	640	85	16	02
437	"	"	103	231	05	13	44	497	"	"	240	667	60	16	68
438	"	"	241	539	90	13	44	498	"	"	241	696	40	17	34
439	"	"	241	537	65	13	38	499	"	"	240	639	45	15	96
440	"	"	258	462	25	10	74	500	"	"	240	637	30	15	96
441	"	"	258	469	75	10	92	501	"	"	240	634	65	15	84
442	"	"	128	239	65	11	22	502	"	"	226	472	05	12	54
443	"	"	257	392	70	9	18	503	"	"	258	712	05	16	56
444	"	"	257	479	90	11	22	504	"	"	242	538	90	13	38
445	"	"	257	476	15	11	10	505	"	"	241	540	50	13	44
446	"	"	257	464	95	10	86	506	"	"	241	538	80	13	44
447	"	"	258	465	30	10	80	507	"	"	241	552	20	13	74
448	"	"	57	101	20	10	68	508	"	"	241	560	70	13	98
449	"	"	244	498	90	12	24	509	"	"	241	551	25	13	74
450	Tvinnare	"	263	453	40	10	38	510	"	"	241	581	20	14	46

Arbetarens		Fullgjorda arbets- dagar	Värlig års- inkomst		Beräknad vecko- inkomst		Arbetarens		Fullgjorda arbets- dagar	Värlig års- inkomst		Beräknad vecko- inkomst			
nummer	yrkesspecialitet		køn	Mk.	p.	Mk.	p.	nummer		yrkesspecialitet	køn	Mk.	p.	Mk.	p.
511	Lappare	m.	241	496	85	12	36	571	Lappare	m.	142	162	65	6	90
512	"	"	241	496	85	12	36	572	"	"	143	163	20	6	84
513	"	"	234	486	95	12	48	573	"	"	145	160	90	6	66
514	"	"	234	483	05	12	36	574	"	"	121	149	55	7	44
515	"	"	241	487	35	12	12	575	"	"	143	174	95	7	32
516	"	"	241	482	55	12	—	576	"	"	169	198	25	7	02
517	"	"	239	555	70	13	98	577	"	"	141	170	55	7	26
518	"	"	89	156	30	10	56	578	"	"	143	177	60	7	44
519	"	"	239	455	85	11	46	579	"	"	186	242	05	7	80
520	"	"	241	458	50	11	40	580	"	"	142	186	45	7	86
521	"	"	121	228	85	11	34	581	"	"	54	72	35	8	04
522	"	"	48	109	50	13	68	582	"	"	142	182	65	7	74
523	"	"	241	443	85	11	04	583	"	"	240	301	35	7	56
524	"	"	240	667	60	16	68	584	"	"	142	173	15	7	32
525	"	"	74	213	90	17	34	585	"	"	175	213	85	7	32
526	"	"	241	689	95	17	16	586	"	"	243	354	—	8	70
527	"	"	240	690	20	17	28	587	"	"	143	173	95	7	32
528	"	"	93	255	10	16	44	588	"	"	65	79	15	7	32
529	"	"	88	211	90	14	46	589	Skiftare	"	142	185	75	7	86
530	"	"	241	552	45	13	74	590	"	"	142	180	70	7	62
531	"	"	241	546	10	13	62	591	"	"	235	286	90	7	32
532	"	"	241	543	05	13	50	592	"	"	137	167	05	7	32
533	"	"	143	178	15	7	50	593	"	kv.	247	325	75	7	92
534	"	"	142	176	35	7	44	594	"	"	241	398	90	9	96
535	"	"	241	286	20	7	14	595	"	"	242	311	70	7	74
536	"	"	143	170	25	7	14	596	"	"	247	408	90	9	96
537	"	"	142	173	15	7	32	597	"	"	247	315	10	7	68
538	"	"	143	171	55	7	20	598	"	"	143	183	30	7	68
539	"	"	143	162	20	6	78	599	"	"	205	263	85	7	74
540	"	"	142	161	60	6	84	600	"	"	188	242	60	7	74
541	"	"	143	163	70	6	84	601	"	"	158	202	70	7	68
542	"	"	240	293	80	7	32	602	"	"	219	282	45	7	74
543	"	"	143	167	60	7	02	603	"	"	143	184	—	7	74
544	"	"	140	157	65	6	78	604	"	"	246	299	50	7	32
545	"	"	142	159	70	6	72	605	"	"	246	315	45	7	68
546	"	"	142	174	80	7	38	606	"	"	241	303	90	7	56
547	"	"	143	173	—	7	26	607	"	"	143	179	95	7	56
548	"	"	139	172	85	7	44	608	"	"	165	207	35	7	56
549	"	"	141	181	65	7	74	609	"	"	181	227	60	7	56
550	"	"	143	182	30	7	62	610	"	"	143	180	95	7	62
551	"	"	240	307	95	7	68	611	"	"	241	304	10	7	56
552	"	"	143	181	40	7	62	612	"	"	220	278	50	7	62
553	"	"	241	300	25	7	50	613	"	"	240	304	—	7	62
554	"	"	142	173	50	7	32	614	"	"	227	288	05	7	62
555	"	"	221	280	15	7	62	615	"	"	155	195	45	7	56
556	"	"	152	184	75	7	32	616	"	"	168	211	10	7	50
557	"	"	135	164	85	7	32	617	"	"	198	249	90	7	56
558	"	"	213	259	95	7	32	618	"	"	239	302	25	7	56
559	"	"	238	290	20	7	32	619	"	"	143	179	75	7	50
560	"	"	142	173	15	7	32	620	"	"	241	303	35	7	56
561	"	"	137	167	90	7	38	621	"	"	147	179	75	7	32
562	"	"	211	257	30	7	32	622	"	"	143	179	10	7	50
563	"	"	142	174	—	7	38	623	"	"	143	179	15	7	50
564	"	"	141	168	—	7	14	624	"	"	237	289	05	7	32
565	"	"	143	173	20	7	26	625	"	"	257	316	70	7	38
566	"	"	142	172	15	7	26	626	"	"	161	197	85	7	38
567	"	"	142	180	95	7	62	627	"	"	144	175	60	7	32
568	"	"	144	180	95	7	56	628	"	"	150	185	65	7	44
569	"	"	141	175	60	7	50	629	"	"	248	305	60	7	38
570	"	"	135	168	05	7	44	630	"	"	257	332	70	7	74

Arbetarens			Fullgjorda arbets- dagar	Värklig års- inkomst		Beräknad vecko- inkomst		Arbetarens			Fullgjorda arbets- dagar	Värklig års- inkomst		Beräknad vecko- inkomst	
nummer	yrkesspecialitet	kön		Mk.	p.	Mk.	p.	nummer	yrkesspecialitet	kön		Mk.	p.	Mk.	p.
631	Skiftare	kv.	142	183	20	7	74	691	Härfvare	kv.	241	429	80	10	68
632	»	m.	142	179	75	7	74	692	»	»	241	448	75	11	16
633	»	kv.	155	194	40	7	50	693	»	»	84	181	10	12	96
634	»	»	165	207	25	7	50	694	»	»	241	368	50	9	18
635	»	»	142	177	75	7	50	695	»	»	237	366	50	9	30
636	»	»	67	83	65	7	50	696	»	»	194	293	70	9	06
637	»	»	66	83	05	7	56	697	»	»	240	342	35	8	58
638	»	»	89	111	15	7	50	698	»	»	224	351	55	9	42
639	»	»	66	81	30	7	38	699	»	»	244	481	35	11	82
640	»	»	66	80	70	7	32	700	»	»	245	400	05	9	78
641	»	»	69	88	80	7	74	701	»	»	189	345	40	10	98
642	»	»	65	82	15	7	56	702	»	»	237	473	70	12	—
643	»	»	50	61	50	7	38	703	»	»	239	501	20	12	60
644	»	kv.	129	163	80	7	62	704	»	»	241	419	80	10	50
645	»	»	215	341	05	9	54	705	»	»	245	525	50	12	84
646	»	»	204	263	15	7	74	706	»	»	241	444	90	11	10
647	»	»	143	183	30	7	68	707	»	»	213	408	55	11	52
648	»	»	243	311	60	7	68	708	»	»	241	329	10	8	22
649	»	»	245	297	90	7	32	709	»	»	245	461	—	11	28
650	»	»	243	305	40	7	56	710	»	»	244	409	50	10	08
651	»	»	148	187	30	7	62	711	»	»	240	493	65	12	36
652	»	»	189	239	40	7	62	712	»	»	233	346	45	8	94
653	»	»	203	256	35	7	56	713	»	»	222	388	35	10	50
654	»	»	241	304	20	7	56	714	»	»	241	388	60	9	72
655	»	»	132	169	75	7	74	715	»	»	239	376	25	9	42
656	»	»	240	304	—	7	62	716	»	»	220	374	50	10	20
657	»	»	45	53	45	7	14	717	»	»	241	329	45	8	22
658	»	»	144	179	90	7	50	718	»	»	241	381	—	9	48
659	»	»	240	301	60	7	56	719	»	»	245	458	30	11	22
660	»	»	254	316	80	7	50	720	»	»	228	328	25	8	64
661	»	m.	142	179	75	7	62	721	»	»	241	397	25	9	90
662	»	kv.	18	23	40	7	80	722	»	»	230	361	75	9	42
663	»	»	76	94	35	7	44	723	»	»	237	436	35	11	04
664	»	»	121	152	45	7	56	724	»	»	227	419	85	11	10
665	»	»	75	94	35	7	56	725	»	»	243	462	40	11	40
666	»	»	205	264	30	7	74	726	»	»	241	356	30	8	88
667	Härfstolslagare	m.	304	1,826	80	36	06	727	»	»	231	398	60	10	38
668	»	»	288	1,075	90	22	44	728	»	»	241	341	20	8	52
669	Härfvare	kv.	239	448	40	11	28	729	»	»	245	449	05	10	98
670	»	»	241	489	15	12	18	730	»	»	194	443	50	13	74
671	»	»	240	480	35	12	—	731	»	»	239	405	35	10	20
672	»	»	245	535	10	13	08	732	»	»	239	433	80	10	92
673	»	»	244	438	40	10	80	733	»	»	203	439	10	12	96
674	»	»	242	415	35	10	32	734	»	»	215	483	35	13	50
675	»	»	242	391	80	9	72	735	»	»	231	462	55	12	—
676	»	»	241	467	40	11	64	736	»	»	230	474	10	12	36
677	»	»	243	409	—	10	08	737	»	»	242	598	60	14	82
678	»	»	245	487	15	11	94	738	»	»	231	435	95	11	34
679	»	»	244	456	90	11	22	739	»	»	244	578	—	14	22
680	»	»	230	325	50	8	52	740	»	»	205	401	80	11	76
681	»	»	242	410	95	10	20	741	»	»	236	543	50	13	80
682	»	»	243	386	15	9	54	742	»	»	241	276	15	6	90
683	»	»	242	409	95	10	14	743	»	»	232	463	20	12	—
684	»	»	233	415	25	10	44	744	»	»	237	467	20	11	82
685	»	»	241	423	50	10	56	745	»	»	244	473	40	11	64
686	»	»	86	156	35	10	92	746	»	»	245	457	85	11	22
687	»	»	242	452	25	11	22	747	»	»	229	455	95	11	94
688	»	»	240	362	45	9	06	748	»	»	241	535	—	13	32
689	»	»	236	427	10	10	86	749	»	»	210	370	45	10	56
690	»	»	243	445	10	10	98	750	»	»	244	482	45	11	88

Arbetarens		Fullgjorda arbets- dagar	Värklig års- inkomst		Beräknad vecko- inkomst		
nummer	yrkesspecialitet		kön	Mk.	p.	Mk.	p.
751	Härfvare	kv.	241	423 80	10	56	
752	»	»	220	449 35	12	24	
753	»	»	245	488 —	11	94	
754	»	»	231	411 40	10	68	
755	»	»	240	493 70	12	30	
756	»	»	227	468 85	12	42	
757	»	»	239	467 10	11	70	
758	»	»	239	539 45	13	56	
759	»	»	241	459 30	11	46	
760	»	»	246	522 70	12	72	
761	»	»	244	513 90	12	66	
762	»	»	241	438 —	10	92	
763	»	»	242	461 90	11	46	
764	»	»	217	423 —	11	70	
765	»	»	245	488 70	11	94	
766	»	»	192	421 55	13	20	
767	»	»	203	384 15	11	34	
768	»	»	241	651 30	16	20	
769	»	»	256	512 75	12	—	
770	»	»	248	418 80	10	14	
771	»	»	244	498 65	12	24	
772	»	»	5	6 55	7	86	
773	»	»	241	380 65	9	48	
774	»	»	114	197 70	10	38	
775	»	»	224	416 05	11	16	
776	»	»	241	397 30	9	90	
777	»	»	24	49 45	12	36	
778	»	»	240	525 10	13	14	
779	»	»	241	367 80	9	18	
780	»	»	162	288 35	10	68	
781	»	»	101	128 60	7	62	
782	»	»	238	335 40	8	46	
783	»	»	214	357 30	10	02	
784	»	»	137	220 10	9	66	
785	»	»	145	222 55	9	18	
786	»	»	38	68 75	10	86	
787	»	»	246	513 95	12	54	
788	»	»	245	466 45	11	40	
789	»	»	188	414 80	13	26	
790	»	»	152	262 —	10	32	
791	»	»	174	368 05	12	76	
792	»	»	241	536 30	13	38	
793	»	»	115	218 60	11	40	
794	»	»	236	526 55	13	38	
795	»	»	235	489 35	12	48	
796	»	»	245	499 75	12	24	
797	»	»	203	352 40	10	44	
798	»	»	126	223 60	10	62	
799	»	»	245	692 95	16	98	
800	»	»	63	108 60	10	32	
801	»	»	202	467 —	13	86	
802	»	»	225	434 25	11	58	
803	»	»	198	331 35	10	02	
804	Garnprofvare	»	153	282 65	11	04	
805	Garnbrännare	»	238	346 95	8	76	
806	Garnsorterare	»	236	355 25	9	06	
807	Garnvägare	m.	241	1,038 45	25	86	
808	»	»	261	1,090 25	25	08	
809	»	»	265	723 35	16	38	
810	»	»	276	1,152 65	25	08	

Arbetarens		Fullgjorda arbets- dagar	Värklig års- inkomst		Beräknad vecko- inkomst		
nummer	yrkesspecialitet		kön	Mk.	p.	Mk.	p.
811	Garnbundetare	m.	261	1,152 55	26	52	
812	»	»	238	706 65	17	82	
813	Garnprässare	»	261	1,152 65	26	52	
814	»	»	261	1,152 75	26	52	
815	»	»	242	941 80	23	34	
Summa			—	—	373,810	90	

Väfnig.

Arbetarens		Fullgjorda arbets- dagar	Värklig års- inkomst		Beräknad vecko- inkomst		
nummer	yrkesspecialitet		kön	Mk.	p.	Mk.	p.
816	Spolmaskinslagare	m.	227	787 50	20	82	
817	Spolare	kv.	242	422 50	10	50	
818	»	»	242	393 70	9	78	
819	»	»	244	493 30	12	12	
820	»	»	242	468 55	11	64	
821	»	»	242	420 80	10	44	
822	»	»	59	71 25	7	26	
823	»	»	157	193 15	7	38	
824	»	»	242	291 20	7	20	
825	»	»	166	196 20	7	08	
826	»	»	209	246 90	7	08	
827	»	»	208	261 40	7	56	
828	»	»	237	281 95	7	14	
829	»	»	237	454 15	11	52	
830	»	»	232	522 95	13	50	
831	»	»	242	597 90	14	82	
832	»	»	242	499 80	12	42	
833	»	»	237	416 10	10	56	
834	»	»	141	169 75	7	20	
835	»	»	229	272 15	7	14	
836	»	»	240	623 05	15	60	
837	»	»	242	550 35	13	62	
838	»	»	242	566 70	14	04	
839	»	»	239	457 —	11	46	
840	»	»	242	522 40	12	96	
841	»	»	242	511 65	12	66	
842	»	»	225	453 50	12	12	
843	»	»	242	576 05	14	28	
844	»	»	242	469 70	11	64	
845	»	»	242	539 40	13	38	
846	»	»	242	545 85	13	56	
847	»	»	237	487 70	12	36	
848	»	»	242	499 35	12	36	
849	»	»	239	467 50	11	76	
850	»	»	242	566 10	14	04	
851	»	»	242	506 70	12	54	
852	»	»	242	498 65	12	36	
853	»	»	242	526 50	13	08	
854	»	»	242	425 15	10	56	
855	»	»	166	198 60	7	14	
856	»	»	237	521 50	13	20	

Arbetarens			Fullgjorda arbets- dagar	Vårklig års- inkomst		Beräknad vecko- inkomst		Arbetarens			Fullgjorda arbets- dagar	Vårklig års- inkomst		Beräknad vecko- inkomst			
nummer	yrkesspecialitet	kön		Mk.	p.	Mk.	p.	nummer	yrkesspecialitet	kön		Mk.	p.	Mk.	p.	Mk.	p.
857	Spolare	kv.	147	343	25	14	04	917	Spolare	kv.	242	383	70	9	54		
858	"	"	242	553	05	13	74	918	"	"	237	520	25	13	20		
859	"	"	242	606	55	15	06	919	"	"	242	511	50	12	66		
860	"	"	242	616	75	15	30	920	"	"	234	467	65	12	—		
861	"	"	242	545	90	13	56	921	"	"	242	504	85	12	54		
862	"	"	242	567	80	14	10	922	"	"	225	479	45	12	78		
863	"	m.	242	607	40	15	06	923	"	"	242	493	25	12	24		
864	"	kv.	242	584	—	14	46	924	"	"	216	533	—	14	82		
865	"	"	242	593	65	14	70	925	"	"	198	458	05	13	86		
866	"	"	242	555	30	13	74	926	"	"	93	197	40	12	72		
867	"	"	242	559	50	13	86	927	"	"	242	453	90	11	28		
868	"	"	242	499	45	12	36	928	"	"	242	483	80	12	—		
869	"	"	234	551	80	14	16	929	"	"	201	240	—	7	14		
870	"	"	178	213	—	7	20	930	"	"	48	88	35	11	04		
871	"	"	171	399	70	14	04	931	"	"	242	466	80	11	58		
872	"	"	194	402	30	12	42	932	"	"	15	25	70	10	26		
873	"	"	242	464	05	11	52	933	"	"	68	125	70	11	70		
874	"	"	242	529	85	13	14	934	"	"	242	489	70	12	12		
875	"	"	242	563	75	13	93	935	"	"	103	224	30	13	08		
876	"	"	176	428	75	14	64	936	"	"	93	176	95	11	40		
877	"	"	93	189	10	12	18	937	"	"	23	26	40	6	90		
878	"	"	180	375	60	12	54	938	"	"	233	457	—	11	76		
879	"	"	180	300	95	10	02	939	"	"	98	174	45	10	68		
880	"	"	183	417	70	13	68	940	"	"	220	524	40	14	28		
881	"	"	203	419	35	12	42	941	"	"	198	437	45	13	26		
882	"	"	242	623	—	15	42	942	"	"	179	285	10	9	54		
883	"	"	242	484	70	12	—	943	"	"	98	208	30	12	78		
884	"	"	242	455	50	11	23	944	"	"	242	511	10	12	66		
885	"	"	172	312	80	10	92	945	"	"	180	355	95	11	82		
886	"	"	242	544	40	13	50	946	"	"	198	398	95	12	06		
887	"	"	242	524	90	13	02	947	"	"	203	439	10	12	96		
888	"	"	242	531	25	13	20	948	"	"	207	538	30	15	60		
889	"	"	242	464	90	11	52	949	"	"	242	499	15	12	36		
890	"	"	241	537	60	13	38	950	"	"	242	576	85	14	28		
891	"	"	237	503	20	12	72	951	"	"	146	277	30	11	40		
892	"	"	224	526	95	14	10	952	"	"	242	543	55	13	50		
893	"	"	242	562	90	13	98	953	"	"	189	393	10	12	48		
894	"	"	232	496	—	12	84	954	"	"	237	582	45	14	76		
895	"	"	167	200	25	7	20	955	"	"	103	212	—	11	76		
896	"	"	242	293	95	7	26	956	"	"	232	617	10	15	96		
897	"	"	214	256	50	7	20	957	"	"	227	330	95	8	76		
898	"	"	160	215	75	8	10	958	"	"	237	568	10	14	40		
899	"	"	227	264	75	7	02	959	"	"	232	557	40	14	40		
900	"	"	237	426	35	10	80	960	"	"	237	489	60	12	42		
901	"	"	53	91	—	10	32	961	"	"	193	442	50	13	38		
902	"	"	98	187	30	11	46	962	"	"	151	337	50	13	44		
903	"	"	232	467	05	12	06	963	"	"	242	468	75	11	64		
904	"	"	242	558	85	13	86	964	"	"	227	525	70	13	92		
905	"	"	242	522	95	12	96	965	"	"	131	336	85	15	42		
906	"	"	242	414	60	10	26	966	Bobiningsförmän	m.	242	1,075	95	26	70		
907	"	"	242	516	65	12	78	967	"	"	242	1,270	80	31	50		
908	"	"	156	326	30	12	54	968	"	"	156	682	75	26	28		
909	"	"	242	384	75	9	54	969	Bobinare	kv.	236	556	90	14	16		
910	"	"	232	486	90	12	60	970	"	"	258	696	95	16	20		
911	"	"	141	233	15	9	90	971	"	"	237	558	70	14	16		
912	"	"	212	465	15	13	14	972	"	"	237	543	65	13	74		
913	"	"	70	83	25	7	14	973	"	"	237	465	10	11	76		
914	"	"	142	166	45	7	02	974	"	"	237	577	50	14	64		
915	"	"	84	133	05	9	48	975	"	"	238	601	85	15	18		
916	"	"	146	252	45	10	38	976	"	"	238	587	—	14	82		

Arbetarens			Fullgjorda arbets- dagar	Värlig års- inkomst		Beräknad vecko- inkomst		Arbetarens			Fullgjorda arbets- dagar	Värlig års- inkomst		Beräknad vecko- inkomst	
nummer	yrkesspecialitet	kön		Mk.	p.	Mk.	p.	nummer	yrkesspecialitet	kön		Mk.	p.	Mk.	p.
				977	Bobinare	kv.	246					386	70	9	42
978	»	»	238	489	15	12	36	1038	»	»	242	478	10	11	88
979	»	»	238	576	05	14	52	1039	»	»	237	466	75	11	82
980	»	»	237	591	30	15	—	1040	»	»	237	528	70	13	38
981	»	»	228	577	60	15	18	1041	»	»	242	511	20	12	66
982	»	»	238	540	60	13	62	1042	»	»	242	550	85	13	68
983	»	»	237	413	25	10	44	1043	»	»	242	467	05	11	58
984	»	»	238	555	50	13	98	1044	»	»	242	429	15	10	62
985	»	»	238	473	30	11	94	1045	»	»	237	444	35	11	22
986	»	»	237	617	25	15	60	1046	»	»	242	469	15	11	64
987	»	»	238	530	15	13	38	1047	»	»	242	504	25	12	48
988	»	»	202	434	75	12	90	1048	»	»	242	544	90	13	50
989	»	»	239	574	35	14	40	1049	»	»	229	502	25	13	14
990	»	»	239	525	45	13	20	1050	»	»	242	548	35	13	62
991	»	»	239	498	30	12	48	1051	»	»	242	429	05	10	62
992	»	»	233	469	20	12	06	1052	»	»	242	429	45	10	62
993	»	»	238	551	65	13	92	1053	»	»	237	546	45	13	86
994	»	»	237	586	45	14	82	1054	»	»	242	461	80	11	46
995	»	»	220	443	60	12	12	1055	»	»	242	482	15	11	94
996	»	»	205	423	25	12	36	1056	»	»	232	477	15	12	36
997	»	»	238	477	25	12	06	1057	»	»	242	475	75	11	82
998	»	»	244	548	80	13	50	1058	»	»	242	598	25	14	82
999	»	»	225	526	70	14	04	1059	»	»	233	433	85	11	16
1000	»	»	238	515	20	12	96	1060	»	»	86	165	85	11	58
1001	»	»	238	569	60	14	34	1061	»	»	242	640	75	15	90
1002	»	»	239	481	70	12	12	1062	»	»	242	502	80	12	48
1003	»	»	238	601	55	15	18	1063	»	»	242	569	70	14	10
1004	»	»	239	680	80	17	10	1064	»	»	43	52	05	7	26
1005	»	»	248	641	85	15	54	1065	»	»	242	475	55	11	82
1006	»	»	237	608	30	15	42	1066	»	»	116	227	75	11	76
1007	»	»	236	611	35	15	54	1067	»	»	242	469	90	11	64
1008	»	»	259	642	25	14	88	1068	»	»	198	391	25	11	88
1009	»	»	241	599	65	14	94	1069	»	»	242	555	—	13	74
1010	»	»	240	709	95	18	—	1070	»	»	50	60	20	7	20
1011	»	»	210	503	15	14	40	1071	»	»	203	491	65	14	52
1012	»	»	242	582	25	14	46	1072	»	»	242	526	25	13	02
1013	»	»	242	603	70	14	94	1073	»	»	242	595	75	14	76
1014	»	»	249	673	75	16	26	1074	»	»	242	608	25	15	06
1015	»	»	261	689	75	15	84	1075	»	»	242	552	35	13	68
1016	»	»	220	587	40	16	02	1076	»	»	237	579	15	14	64
1017	»	»	259	674	40	15	60	1077	»	»	242	596	85	14	82
1018	»	»	250	677	25	16	26	1078	»	»	237	574	05	14	52
1019	»	»	266	653	25	14	76	1079	»	»	238	423	10	10	68
1020	»	»	259	615	10	14	22	1080	»	»	237	592	10	15	—
1021	»	»	263	766	55	17	46	1081	»	»	242	570	95	14	16
1022	»	»	245	567	20	13	92	1082	»	»	242	736	45	18	24
1023	»	»	70	83	70	7	20	1083	»	»	242	529	50	13	14
1024	»	»	242	533	95	13	26	1084	»	»	242	402	35	9	96
1025	»	»	232	464	35	12	—	1085	»	»	237	635	95	16	08
1026	»	»	242	451	05	11	16	1086	»	»	242	622	90	15	42
1027	»	»	237	434	20	10	98	1087	»	»	60	103	45	10	32
1028	»	»	242	487	15	12	06	1088	»	»	242	589	25	14	58
1029	»	»	242	476	25	11	82	1089	»	»	242	512	05	12	72
1030	»	»	242	600	45	14	88	1090	»	»	237	465	20	11	76
1031	»	»	242	598	60	14	82	1091	»	»	237	488	75	12	36
1032	»	»	242	553	10	13	74	1092	»	»	242	497	10	12	30
1033	»	»	242	476	65	11	82	1093	»	»	242	538	45	13	32
1034	»	»	207	484	—	14	04	1094	»	»	237	524	95	13	26
1035	»	»	242	496	—	12	30	1095	»	»	242	497	75	12	36
1036	»	»	242	548	45	13	62	1096	»	»	242	477	60	11	82

Arbetarens			Fullgjorda arbets- dagar	Värklig års- inkomst		Beräknad vecko- inkomst		Arbetarens			Fullgjorda arbets- dagar	Värklig års- inkomst		Beräknad vecko- inkomst	
nummer	yrkesspecialitet	kön		Mk.	p.	Mk.	p.	nummer	yrkesspecialitet	kön		Mk.	p.	Mk.	p.
1097	Bobinare	kv.	237	438	15	11	10	1157	Bobinare	kv.	240	617	55	15	42
1098	»	»	235	497	05	12	72	1158	»	»	194	479	35	14	82
1099	»	»	242	532	50	13	20	1159	»	»	194	421	15	13	02
1100	»	»	234	504	90	12	96	1160	»	m.	108	270	20	15	—
1101	»	»	239	527	65	13	26	1161	»	kv.	126	241	35	11	52
1102	»	»	242	510	15	12	66	1162	»	»	232	502	30	13	02
1103	»	»	206	416	50	12	12	1163	»	»	203	444	75	13	14
1104	»	»	242	453	—	11	22	1164	»	»	28	58	75	12	60
1105	»	»	241	490	10	12	18	1165	»	»	223	356	70	9	60
1106	»	»	242	468	75	11	64	1166	Varpareförman	m.	242	1,233	80	30	60
1107	»	»	242	478	30	11	88	1167	Varpare	»	233	706	85	13	18
1108	»	»	242	526	60	13	08	1168	»	kv.	242	439	20	10	86
1109	»	»	242	502	60	12	48	1169	»	»	242	415	70	10	32
1110	»	»	242	535	50	13	26	1170	»	»	242	646	85	16	02
1111	»	»	242	466	20	11	58	1171	»	»	204	569	25	16	74
1112	»	»	242	492	85	12	24	1172	»	»	234	680	95	17	46
1113	»	»	242	536	65	13	32	1173	»	»	93	234	25	15	12
1114	»	»	242	523	10	12	96	1174	»	»	57	143	40	15	12
1115	»	»	237	414	30	10	50	1175	»	»	230	653	90	17	04
1116	»	»	217	390	65	10	80	1176	»	»	242	574	45	14	22
1117	»	»	242	516	20	12	78	1177	»	»	242	706	80	17	52
1118	»	»	240	446	70	11	16	1178	»	»	242	719	15	17	82
1119	»	»	235	431	95	11	04	1179	»	»	242	646	25	16	02
1120	»	»	240	434	55	10	86	1180	»	»	162	377	60	13	98
1121	»	»	242	488	20	12	12	1181	»	»	239	635	75	15	96
1122	»	»	242	394	30	9	78	1182	»	»	242	674	30	16	74
1123	»	»	234	506	45	12	96	1183	»	»	188	475	35	15	18
1124	»	»	240	420	20	10	50	1184	»	»	242	654	20	16	20
1125	»	»	242	471	95	11	70	1185	»	»	242	666	10	16	50
1126	»	»	230	436	55	11	40	1186	»	»	242	611	75	15	18
1127	»	»	224	506	50	13	56	1187	»	»	242	794	70	19	68
1128	»	»	242	430	80	10	68	1188	»	»	242	667	45	16	56
1129	»	»	242	429	25	10	62	1189	»	»	214	498	55	13	98
1130	»	»	242	442	75	10	98	1190	»	»	242	658	25	16	32
1131	»	»	242	452	95	11	22	1191	Klistrareförman	m.	242	1,107	50	27	48
1132	»	»	242	358	40	8	88	1192	Klistrare	»	242	999	10	24	78
1133	»	»	242	434	40	10	80	1193	»	»	242	1,001	—	24	84
1134	»	»	242	543	35	13	50	1194	»	»	242	999	10	24	78
1135	»	»	242	570	45	14	16	1195	»	»	242	998	40	24	78
1136	»	»	223	394	35	10	62	1196	»	»	242	986	65	24	48
1137	»	»	242	625	70	15	54	1197	»	»	242	911	15	22	62
1138	»	»	233	542	35	13	98	1198	»	»	242	981	75	24	36
1139	»	»	220	429	—	11	70	1199	»	»	242	1,009	35	25	02
1140	»	»	204	431	95	12	72	1200	»	»	242	805	—	19	98
1141	»	»	227	505	60	13	38	1201	»	»	242	807	35	20	04
1142	»	»	72	150	95	12	60	1202	»	»	242	701	70	17	40
1143	»	»	137	293	—	12	84	1203	»	»	242	699	—	17	34
1144	»	»	238	494	35	12	48	1204	»	»	242	968	—	24	—
1145	»	»	238	570	40	14	40	1205	»	»	242	1,019	85	25	26
1146	»	»	187	447	40	14	34	1206	»	»	242	1,003	75	24	90
1147	»	»	131	324	50	14	88	1207	»	»	242	1,004	45	24	90
1148	»	»	241	564	10	14	04	1208	»	»	99	101	70	6	18
1149	»	»	168	332	90	11	88	1209	»	»	156	182	80	7	02
1150	»	»	230	424	80	11	10	1210	»	»	242	1,004	10	24	90
1151	»	»	214	496	35	13	92	1211	»	»	242	1,087	15	26	94
1152	»	»	239	470	40	11	82	1212	»	»	242	899	25	22	32
1153	»	»	236	578	55	14	70	1213	»	»	57	141	80	14	94
1154	»	»	158	426	70	16	20	1214	»	»	18	66	90	22	32
1155	»	»	240	525	55	13	14	1215	»	»	242	924	95	22	92
1156	»	»	217	507	25	14	04	1216	Skattsättare	kv.	257	332	—	7	74

Arbetarens			Fullgjorda arbets- dagar	Värklig års- inkomst		Beräknad vecko- inkomst		Arbetarens			Fullgjorda arbets- dagar	Värklig års- inkomst		Beräknad vecko- inkomst	
nummer	yrkesspecialitet	kön		Mk.	p.	Mk.	p.	nummer	yrkesspecialitet	kön		Mk.	p.	Mk.	p.
1217	Skaftsättare	kv.	242	576	50	14	28	1277	Väfvare	m.	242	921	15	22	86
1218	»	»	242	547	65	13	56	1278	»	»	242	765	90	18	96
1219	»	»	242	577	15	14	28	1279	»	»	242	538	—	13	32
1220	»	»	224	448	20	12	—	1280	»	»	242	861	30	21	36
1221	»	»	242	537	10	13	32	1281	»	»	242	810	40	20	10
1222	»	»	242	534	30	13	26	1282	»	»	242	806	05	19	98
1223	»	»	242	461	10	11	46	1283	»	»	242	845	35	20	94
1224	»	»	242	455	10	11	28	1284	»	»	242	684	55	16	98
1225	»	»	242	463	20	11	46	1285	»	»	242	560	95	13	86
1226	»	»	242	471	85	11	70	1286	»	»	242	787	70	19	50
1227	»	»	242	518	85	12	84	1287	»	»	242	891	—	22	08
1228	»	»	142	170	40	7	20	1288	»	»	242	804	—	19	92
1229	»	»	13	16	05	7	38	1289	»	»	242	763	45	18	90
1230	»	»	142	169	20	7	14	1290	»	»	242	621	40	15	42
1231	»	»	162	216	85	8	04	1291	»	»	242	848	70	21	06
1232	»	»	142	170	—	7	14	1292	»	»	242	953	65	23	64
1233	»	»	142	170	—	7	14	1293	»	»	242	815	10	20	22
1234	»	»	239	892	—	22	38	1294	»	»	242	725	15	18	—
1235	»	»	75	132	85	10	62	1295	»	»	242	822	50	20	40
1236	»	»	242	494	35	12	24	1296	»	»	242	700	65	17	40
1237	»	»	65	135	25	12	48	1297	»	»	242	718	60	17	82
1238	»	»	227	272	75	7	20	1298	»	»	264	383	45	8	70
1239	»	»	156	187	80	7	20	1299	»	»	218	399	40	10	98
1240	»	»	214	266	95	7	50	1300	»	»	242	540	80	13	38
1241	»	»	139	165	80	7	14	1301	»	»	242	606	55	15	06
1242	Skaftfermissare	m.	242	791	90	19	62	1302	»	kv.	242	614	75	15	24
1243	Väfstolslagare	»	300	2,397	05	47	94	1303	»	»	242	499	45	12	36
1244	»	»	242	1,404	—	34	80	1304	»	»	242	591	90	14	70
1245	»	»	242	995	40	24	66	1305	»	»	242	652	85	16	20
1246	»	»	277	979	05	21	18	1306	»	»	242	588	60	14	58
1247	»	»	284	829	85	17	52	1307	»	»	242	651	—	16	14
1248	»	»	242	1,505	95	37	32	1308	»	»	242	652	95	16	20
1249	»	»	242	1,609	30	39	90	1309	»	»	242	627	90	15	54
1250	»	»	242	1,490	35	36	96	1310	»	»	242	577	95	14	34
1251	»	»	242	1,637	50	40	62	1311	»	»	242	569	05	14	10
1252	»	»	242	1,679	95	41	64	1312	»	»	242	680	—	16	86
1253	»	»	242	1,543	15	38	28	1313	»	»	242	479	15	11	88
1254	»	»	242	1,482	40	36	78	1314	»	»	242	700	90	17	40
1255	»	»	242	1,333	85	33	06	1315	»	»	242	539	45	13	38
1256	»	»	242	1,536	—	38	10	1316	»	»	242	552	55	13	68
1257	»	»	242	1,658	25	41	10	1317	»	»	242	677	15	16	80
1258	»	»	242	1,748	15	43	32	1318	»	»	119	328	—	16	56
1259	»	»	242	1,658	45	41	10	1319	»	»	242	612	25	15	18
1260	»	»	242	1,536	90	38	10	1320	»	»	242	646	50	16	02
1261	»	»	242	1,334	35	33	06	1321	»	»	242	679	85	16	86
1262	»	»	242	1,528	—	37	86	1322	»	»	229	471	35	12	36
1263	»	»	242	1,381	05	34	26	1323	»	»	242	486	60	12	06
1264	»	»	242	1,429	45	35	40	1324	»	»	224	546	40	14	64
1265	»	»	242	1,340	25	33	24	1325	»	»	242	572	50	14	22
1266	»	»	242	1,449	40	35	94	1326	»	»	242	539	65	13	38
1267	»	»	242	1,425	20	35	28	1327	»	»	242	554	85	13	74
1268	»	»	242	1,503	20	37	26	1328	»	»	242	555	45	13	80
1269	»	»	242	1,345	30	33	36	1329	»	»	239	602	95	15	12
1270	»	»	242	1,392	—	34	50	1330	»	»	242	652	90	16	20
1271	»	»	242	1,358	45	33	66	1331	»	»	242	633	20	15	72
1272	»	»	242	1,657	25	41	10	1332	»	»	242	663	20	16	44
1273	»	»	242	1,529	95	37	92	1333	»	»	242	529	55	13	14
1274	»	»	242	1,482	40	36	78	1334	»	»	242	684	05	16	98
1275	»	»	216	1,258	65	34	98	1335	»	»	242	474	95	11	76
1276	»	»	242	1,295	35	32	10	1336	»	»	242	699	80	17	34

Arbetarens			Fullgjorda arbets- dagar	Värlig års- inkomst		Beräknad vecko- inkomst	
nummer	yrkesspecialitet	kön		Mk.	p.	Mk.	p.
				1337	Väfvare	kv.	242
1338	»	»	89	241 40	16	26	
1339	»	»	242	767 10	19	02	
1340	»	»	242	615 20	15	24	
1341	»	»	242	701 —	17	40	
1342	»	»	242	688 90	17	10	
1343	»	»	70	154 30	13	20	
1344	»	»	242	627 10	15	54	
1345	»	»	242	646 70	16	02	
1346	»	»	242	633 80	15	72	
1347	»	»	242	667 45	16	56	
1348	»	»	242	848 40	21	06	
1349	»	»	242	672 55	16	68	
1350	»	»	242	688 85	17	10	
1351	»	»	242	691 35	17	16	
1352	»	»	172	362 05	12	60	
1353	»	»	242	705 30	17	46	
1354	»	»	198	427 —	12	96	
1355	»	»	242	635 50	15	78	
1356	»	»	242	723 70	17	94	
1357	»	»	242	628 60	15	60	
1358	»	»	242	668 55	16	56	
1359	»	»	242	609 85	15	12	
1360	»	»	242	452 35	11	22	
1361	»	»	242	619 20	15	36	
1362	»	»	242	657 50	16	32	
1363	»	»	242	569 90	14	10	
1364	»	»	242	655 45	16	26	
1365	»	»	242	679 90	16	86	
1366	»	»	242	636 —	15	78	
1367	»	»	242	615 85	15	24	
1368	»	»	242	552 95	13	68	
1369	»	»	242	576 80	14	28	
1370	»	»	242	543 75	13	50	
1371	»	»	242	691 80	17	16	
1372	»	»	242	651 05	16	14	
1373	»	»	242	665 05	16	50	
1374	»	»	242	530 60	13	14	
1375	»	»	242	655 85	16	26	
1376	»	»	242	651 35	16	14	
1377	»	»	242	603 30	14	94	
1378	»	»	242	641 70	15	90	
1379	»	»	243	702 45	17	34	
1380	»	»	242	633 05	15	72	
1381	»	»	242	704 70	17	46	
1382	»	»	242	652 10	16	14	
1383	»	»	242	600 45	14	88	
1384	»	»	201	437 60	13	08	
1385	»	»	242	630 05	15	60	
1386	»	»	242	679 95	16	86	
1387	»	»	242	661 35	16	38	
1388	»	»	242	621 55	15	42	
1389	»	»	242	608 95	15	06	
1390	»	»	227	536 25	14	16	
1391	»	»	242	612 15	15	18	
1392	»	»	242	636 35	15	78	
1393	»	»	242	597 45	14	82	
1394	»	»	232	486 45	12	60	
1395	»	»	242	688 75	17	10	
1396	»	»	242	679 50	16	86	

Arbetarens			Fullgjorda arbets- dagar	Värlig års- inkomst		Beräknad vecko- inkomst	
nummer	yrkesspecialitet	kön		Mk.	p.	Mk.	p.
				1397	Väfvare	kv.	242
1398	»	»	242	696 60	17	28	
1399	»	»	242	619 25	15	36	
1400	»	»	242	652 80	16	20	
1401	»	»	242	640 35	15	90	
1402	»	»	242	654 50	16	20	
1403	»	»	129	300 65	13	98	
1404	»	»	242	692 10	17	16	
1405	»	»	242	652 85	16	20	
1406	»	»	242	650 45	16	14	
1407	»	»	237	606 25	15	36	
1408	»	»	230	514 50	13	44	
1409	»	»	242	496 25	12	30	
1410	»	»	242	592 —	14	70	
1411	»	»	242	492 95	12	24	
1412	»	»	242	415 05	10	32	
1413	»	»	242	499 65	12	36	
1414	»	»	242	506 80	12	54	
1415	»	»	242	563 45	13	98	
1416	»	»	242	569 15	14	10	
1417	»	»	70	105 25	9	—	
1418	»	»	242	519 75	12	90	
1419	»	»	234	552 85	14	16	
1420	»	»	225	471 05	12	54	
1421	»	»	242	700 80	17	40	
1422	»	»	242	508 65	12	60	
1423	»	»	242	683 45	16	92	
1424	»	»	242	438 35	10	86	
1425	»	»	242	503 15	12	48	
1426	»	»	57	151 60	15	96	
1427	»	»	242	553 85	13	74	
1428	»	»	242	541 70	13	44	
1429	»	»	242	679 70	16	86	
1430	»	»	242	422 50	10	50	
1431	»	»	242	465 85	11	58	
1432	»	»	242	560 55	13	92	
1433	»	»	242	502 25	12	48	
1434	»	»	242	616 30	15	30	
1435	»	»	242	395 65	9	84	
1436	»	»	242	527 50	13	08	
1437	»	»	110	202 50	11	04	
1438	»	»	242	531 90	13	20	
1439	»	»	242	587 20	14	58	
1440	»	»	242	642 —	15	90	
1441	»	»	242	596 10	14	76	
1442	»	»	242	540 65	13	38	
1443	»	»	242	591 60	14	64	
1444	»	»	242	618 40	15	36	
1445	»	»	242	528 85	13	14	
1446	»	»	242	591 05	14	64	
1447	»	»	242	575 40	14	28	
1448	»	»	242	495 30	12	30	
1449	»	»	242	608 55	15	06	
1450	»	»	242	524 35	13	02	
1451	»	»	242	518 85	12	84	
1452	»	»	242	479 90	11	88	
1453	»	»	242	452 55	11	22	
1454	»	»	242	652 60	16	20	
1455	»	»	242	614 75	15	24	
1456	»	»	242	690 60	17	10	

Arbetarens			Fullgjorda arbets- dagar	Värklig års- inkomst		Beräknad vecko- inkomst		Arbetarens			Fullgjorda arbets- dagar	Värklig års- inkomst		Beräknad vecko- inkomst	
nummer	yrkesspecialitet	kön		Mk.	p.	Mk.	p.	nummer	yrkesspecialitet	kön		Mk.	p.	Mk.	p.
1457	Väfvare	kv.	242	530	95	13	14	1517	Väfvare	kv.	242	553	10	13	74
1458	"	"	161	462	70	17	22	1518	"	"	240	600	80	15	—
1459	"	"	242	482	30	11	94	1519	"	"	242	640	30	15	90
1460	"	"	242	448	75	11	10	1520	"	"	240	509	90	12	72
1461	"	"	241	526	65	13	14	1521	"	"	239	562	90	14	16
1462	"	"	240	634	40	15	84	1522	"	"	242	748	15	18	54
1463	"	"	242	501	10	12	42	1523	"	"	242	515	35	12	78
1464	"	"	239	522	40	13	14	1524	"	"	242	577	40	14	34
1465	"	"	241	573	25	14	28	1525	"	"	242	562	95	13	98
1466	"	"	241	487	05	12	12	1526	"	"	242	618	25	15	30
1467	"	"	240	557	—	13	92	1527	"	"	233	529	65	13	62
1468	"	"	242	604	45	15	—	1528	"	"	242	579	80	14	40
1469	"	"	234	485	20	12	42	1529	"	"	242	531	40	13	20
1470	"	"	241	560	20	13	92	1530	"	"	242	685	65	16	98
1471	"	"	242	498	25	12	36	1531	"	"	239	484	15	12	18
1472	"	"	239	587	95	14	76	1532	"	"	242	599	35	14	88
1473	"	"	238	587	95	14	82	1533	"	"	242	655	40	16	26
1474	"	"	242	680	30	16	86	1534	"	"	241	500	15	12	48
1475	"	"	242	661	70	16	38	1535	"	"	242	575	80	14	28
1476	"	"	237	583	15	14	76	1536	"	"	242	690	80	17	10
1477	"	"	242	517	80	12	84	1537	"	"	242	532	90	13	20
1478	"	"	232	522	65	13	50	1538	"	"	242	558	70	13	86
1479	"	"	240	601	85	15	06	1539	"	"	234	466	10	11	94
1480	"	"	240	466	35	11	64	1540	"	"	242	603	75	14	94
1481	"	"	235	687	80	17	58	1541	"	"	240	537	45	13	44
1482	"	"	227	457	85	12	12	1542	"	"	242	682	40	16	92
1483	"	"	242	725	20	18	—	1543	"	"	237	484	55	12	24
1484	"	"	242	617	15	15	30	1544	"	"	242	615	95	15	30
1485	"	"	240	561	25	14	04	1545	"	"	242	519	55	12	90
1486	"	"	240	515	05	12	90	1546	"	"	242	614	10	15	24
1487	"	"	240	503	05	12	60	1547	"	"	239	688	75	17	28
1488	"	"	237	614	20	15	60	1548	"	"	242	519	45	12	90
1489	"	"	241	489	90	12	18	1549	"	"	242	672	30	16	68
1490	"	"	242	564	30	13	98	1550	"	"	242	628	50	15	60
1491	"	"	242	622	55	15	42	1551	"	"	242	627	20	15	54
1492	"	"	242	573	50	14	22	1552	"	"	242	522	90	12	96
1493	"	"	242	623	10	15	42	1553	"	"	236	467	70	11	88
1494	"	"	242	615	10	15	24	1554	"	"	240	511	45	12	78
1495	"	"	242	576	40	14	28	1555	"	"	242	658	30	16	32
1496	"	"	239	559	05	14	04	1556	"	"	242	699	—	17	34
1497	"	"	235	527	55	13	44	1557	"	"	242	797	95	19	80
1498	"	"	237	515	25	13	02	1558	"	"	242	478	05	11	88
1499	"	"	242	551	10	13	68	1559	"	"	226	503	50	13	38
1500	"	"	242	540	40	13	38	1560	"	"	240	551	45	13	80
1501	"	"	242	643	30	15	96	1561	"	"	222	530	30	14	34
1502	"	"	242	575	—	14	28	1562	"	"	242	642	15	15	90
1503	"	"	242	564	40	13	98	1563	"	"	231	599	90	15	60
1504	"	"	242	511	85	12	72	1564	"	"	231	526	05	13	68
1505	"	"	232	577	30	14	94	1565	"	"	242	689	15	17	10
1506	"	"	242	573	90	14	22	1566	"	"	237	519	55	13	20
1507	"	"	242	533	—	13	20	1567	"	"	235	593	90	15	18
1508	"	"	242	618	50	15	36	1568	"	"	242	525	55	13	02
1509	"	"	240	551	80	13	80	1569	"	"	235	629	20	16	08
1510	"	"	239	586	20	14	70	1570	"	"	233	546	95	14	10
1511	"	"	242	713	—	17	70	1571	"	"	238	525	30	13	26
1512	"	"	242	728	—	18	06	1572	"	"	242	581	70	14	40
1513	"	"	242	679	75	16	86	1573	"	"	235	537	10	13	74
1514	"	"	242	709	75	17	58	1574	"	"	242	622	35	15	42
1515	"	"	238	651	30	16	44	1575	"	"	239	563	55	14	16
1516	"	"	241	498	75	12	42	1576	"	"	238	532	35	13	44

Arbetarens			Fullgjorda arbets- dagar	Värklig års- inkomst		Beräknad vecko- inkomst		Arbetarens			Fullgjorda arbets- dagar	Värklig års- inkomst		Beräknad vecko- inkomst	
nummer	yrkesspecialitet	kön		Mk.	p.	Mk.	p.	nummer	yrkesspecialitet	kön		Mk.	p.	Mk.	p.
1577	Väfvare	kv.	242	581	70	14	40	1637	Väfvare	kv.	242	682	90	16	92
1578	»	»	236	657	20	16	68	1638	»	»	237	487	55	12	36
1579	»	»	236	584	70	14	88	1639	»	»	235	518	80	13	26
1580	»	»	242	549	20	13	62	1640	»	»	242	622	10	15	42
1581	»	»	242	597	25	14	82	1641	»	»	242	670	25	16	62
1582	»	»	242	586	90	14	56	1642	»	»	239	625	10	15	72
1583	»	»	239	548	15	13	74	1643	»	»	242	654	90	16	26
1584	»	»	240	639	60	15	96	1644	»	»	242	569	90	14	16
1585	»	»	217	502	30	13	86	1645	»	»	242	650	15	16	14
1586	»	»	239	464	55	11	64	1646	»	»	242	602	15	14	94
1587	»	»	242	538	70	13	38	1647	»	»	175	375	—	12	84
1588	»	»	242	673	20	16	68	1648	»	»	242	580	65	14	40
1589	»	»	242	444	35	11	04	1649	»	»	242	508	70	12	60
1590	»	»	242	437	40	10	86	1650	»	»	238	562	70	14	16
1591	»	»	242	467	75	11	58	1651	»	»	242	491	45	12	18
1592	»	»	239	463	70	11	64	1652	»	»	233	489	80	12	60
1593	»	»	242	550	20	13	62	1653	»	»	232	506	40	13	08
1594	»	»	242	565	75	14	04	1654	»	»	241	554	05	13	80
1595	»	»	242	709	75	17	58	1655	»	»	240	460	—	11	52
1596	»	»	242	532	60	13	20	1656	»	»	242	458	65	11	40
1597	»	»	242	623	45	15	48	1657	»	»	198	461	15	13	98
1598	»	»	242	593	35	14	70	1658	»	»	242	567	55	14	10
1599	»	»	242	551	25	13	68	1659	»	»	239	547	35	13	74
1600	»	»	239	618	70	15	54	1660	»	»	239	484	20	12	18
1601	»	»	239	581	60	14	58	1661	»	»	241	443	—	11	04
1602	»	»	233	574	75	14	82	1662	»	»	242	480	15	11	88
1603	»	»	242	646	05	16	02	1663	»	»	237	585	45	14	82
1604	»	»	242	628	60	15	60	1664	»	»	242	454	75	11	28
1605	»	»	242	565	80	14	04	1665	»	»	242	428	95	10	62
1606	»	»	236	583	05	14	82	1666	»	»	239	464	75	11	64
1607	»	»	236	537	45	13	68	1667	»	»	242	559	60	13	86
1608	»	»	95	185	10	11	70	1668	»	»	242	691	20	17	16
1609	»	»	239	560	55	14	10	1669	»	»	241	573	90	14	28
1610	»	»	240	536	85	13	44	1670	»	»	242	621	75	15	42
1611	»	»	83	156	75	11	34	1671	»	»	239	555	80	13	98
1612	»	»	236	522	15	13	26	1672	»	»	242	492	70	12	24
1613	»	»	237	639	50	16	20	1673	»	»	242	530	60	13	14
1614	»	»	242	626	45	15	54	1674	»	»	242	645	60	16	02
1615	»	»	225	497	10	13	26	1675	»	»	240	533	25	13	32
1616	»	»	235	543	75	13	86	1676	»	»	242	579	10	14	34
1617	»	»	242	692	95	17	16	1677	»	»	242	482	55	11	94
1618	»	»	236	559	50	14	22	1678	»	»	239	459	50	11	52
1619	»	»	242	612	40	15	18	1679	»	»	239	645	45	16	20
1620	»	»	238	525	25	13	26	1680	»	»	242	497	—	12	30
1621	»	»	242	554	45	13	74	1681	»	»	242	540	—	13	38
1622	»	»	235	526	25	13	44	1682	»	»	242	559	20	13	86
1623	»	»	180	414	95	13	86	1683	»	»	240	534	65	13	38
1624	»	»	242	549	—	13	62	1684	»	»	239	625	20	15	72
1625	»	»	242	676	75	16	80	1685	»	»	216	458	15	12	72
1626	»	»	242	661	40	16	38	1686	»	»	242	682	80	16	92
1627	»	»	212	544	50	15	42	1687	»	»	240	563	25	14	10
1628	»	»	242	716	50	17	76	1688	»	»	242	575	95	14	28
1629	»	»	242	638	05	15	84	1689	»	»	242	497	40	12	36
1630	»	»	242	697	60	17	28	1690	»	»	242	507	80	12	60
1631	»	»	236	560	65	14	28	1691	»	»	242	465	70	11	52
1632	»	»	242	637	05	15	78	1692	»	»	242	607	55	15	06
1633	»	»	242	547	80	13	56	1693	»	»	242	622	60	15	42
1634	»	»	240	530	75	13	26	1694	»	»	242	537	65	13	32
1635	»	»	242	623	25	15	48	1695	»	»	242	605	25	15	—
1636	»	»	242	669	50	16	62	1696	»	»	240	506	40	12	66

Arbetarens			Fullgjorda arbets- dagar	Värklig års- inkomst		Beräknad vecko- inkomst		Arbetarens			Fullgjorda arbets- dagar	Värklig års- inkomst		Beräknad vecko- inkomst	
nummer	yrkesspecialitet	kön		Mk.	p.	Mk.	p.	nummer	yrkesspecialitet	kön		Mk.	p.	Mk.	p.
1697	Väfvare	kv.	233	465	55	12	—	1757	Väfvare	kv.	242	610	60	15	12
1698	»	»	242	610	—	15	12	1758	»	»	231	585	75	15	24
1699	»	»	240	547	10	13	68	1759	»	»	235	521	30	13	26
1700	»	»	239	496	—	12	48	1760	»	»	218	532	30	14	64
1701	»	»	242	622	70	15	42	1761	»	»	221	520	—	14	10
1702	»	»	242	542	80	13	44	1762	»	»	240	591	25	14	76
1703	»	»	242	515	20	12	78	1763	»	»	242	606	35	15	—
1704	»	»	143	316	15	13	26	1764	»	»	219	415	50	11	40
1705	»	»	242	645	15	16	02	1765	»	»	242	590	50	14	64
1706	»	»	232	504	15	13	02	1766	»	»	242	655	45	16	26
1707	»	»	242	654	95	16	26	1767	»	»	242	614	25	15	24
1708	»	»	240	500	45	12	54	1768	»	»	199	431	50	13	02
1709	»	»	242	510	80	12	66	1769	»	»	242	675	60	16	74
1710	»	»	242	652	60	16	20	1770	»	»	242	587	15	14	52
1711	»	»	240	494	85	12	36	1771	»	»	242	586	40	14	52
1712	»	»	242	564	05	13	98	1772	»	»	242	702	15	17	40
1713	»	»	242	456	45	11	34	1773	»	»	242	717	40	17	76
1714	»	»	242	473	80	11	76	1774	»	»	242	795	70	19	74
1715	»	»	242	591	45	14	64	1775	»	»	242	675	15	16	74
1716	»	»	242	462	55	11	46	1776	»	»	242	656	15	16	26
1717	»	»	242	495	60	12	30	1777	»	»	242	747	40	18	54
1718	»	»	241	581	25	14	46	1778	»	»	229	485	75	12	72
1719	»	»	222	618	95	16	74	1779	»	»	242	626	90	15	54
1720	»	»	242	569	45	14	10	1780	»	»	242	752	05	18	66
1721	»	»	242	661	70	16	38	1781	»	»	242	615	25	15	24
1722	»	»	240	496	95	12	42	1782	»	»	242	720	70	17	88
1723	»	»	237	446	65	11	28	1783	»	»	198	602	40	18	24
1724	»	»	242	554	30	13	74	1784	»	»	242	652	75	16	20
1725	»	»	237	650	85	16	50	1785	»	»	242	689	10	17	10
1726	»	»	242	560	50	13	92	1786	»	»	242	619	25	15	36
1727	»	»	239	496	90	12	48	1787	»	»	242	668	75	16	56
1728	»	»	238	683	25	17	22	1788	»	»	220	530	90	14	46
1729	»	»	242	663	15	16	44	1789	»	»	242	698	70	17	34
1730	»	»	242	621	50	15	42	1790	»	»	242	497	25	12	30
1731	»	»	242	527	55	13	08	1791	»	»	188	384	40	12	24
1732	»	»	231	515	20	13	38	1792	»	»	242	637	25	15	78
1733	»	»	242	725	—	18	—	1793	»	»	242	657	50	16	32
1734	»	»	238	524	40	13	20	1794	»	»	242	629	40	15	60
1735	»	»	242	670	65	16	62	1795	»	»	242	557	75	13	80
1736	»	»	242	543	20	13	44	1796	»	»	172	323	20	11	28
1737	»	»	242	506	40	12	54	1797	»	»	242	635	25	15	78
1738	»	»	232	468	75	12	12	1798	»	»	241	612	55	15	24
1739	»	»	242	621	35	15	42	1799	»	»	242	652	75	16	20
1740	»	»	242	696	60	17	28	1800	»	»	242	678	25	16	80
1741	»	»	242	692	95	17	16	1801	»	»	242	743	10	18	42
1742	»	»	237	647	15	16	38	1802	»	»	242	523	90	12	96
1743	»	»	238	545	40	13	74	1803	»	»	242	568	40	14	10
1744	»	»	242	645	20	16	02	1804	»	»	215	576	65	16	08
1745	»	»	242	652	50	16	20	1805	»	»	209	499	50	14	34
1746	»	»	240	569	50	14	22	1806	»	»	242	652	90	16	20
1747	»	»	242	612	60	15	18	1807	»	»	242	517	10	12	84
1748	»	»	244	496	25	12	18	1808	»	»	242	572	40	14	22
1749	»	»	239	641	65	16	08	1809	»	»	242	579	50	14	34
1750	»	»	240	504	50	12	60	1810	»	»	242	631	10	15	66
1751	»	»	242	563	30	13	98	1811	»	»	229	515	30	13	50
1752	»	»	238	646	15	16	26	1812	»	»	242	552	55	13	68
1753	»	»	239	545	50	13	68	1813	»	»	242	653	85	16	20
1754	»	»	242	702	20	17	40	1814	»	»	242	596	80	14	82
1755	»	»	240	573	40	14	34	1815	»	»	242	759	55	18	84
1756	»	»	242	759	95	18	84	1816	»	»	242	649	70	16	08

Arbetarens			Fullgjorda arbets- dagar	Värlig års- inkomst		Beräknad vecko- inkomst		Arbetarens			Fullgjorda arbets- dagar	Värlig års- inkomst		Beräknad vecko- inkomst	
nummer	yrkesspecialitet	kön		Mk.	p.	Mk.	p.	nummer	yrkesspecialitet	kön		Mk.	p.	Mk.	p.
1817	Väfvare	kv.	242	610	60	15	12	1877	Väfvare	kv.	242	499	—	12	36
1818	»	»	242	629	85	15	60	1878	»	»	242	628	90	15	60
1819	»	»	242	526	35	13	02	1879	»	»	242	514	10	12	72
1820	»	»	196	542	50	16	62	1880	»	»	242	503	55	12	48
1821	»	»	242	600	65	14	88	1881	»	»	242	572	65	14	22
1822	»	»	242	524	65	13	02	1882	»	»	242	530	60	13	14
1823	»	»	242	669	05	16	56	1883	»	»	242	518	60	12	84
1824	»	»	242	688	05	17	04	1884	»	»	242	473	05	11	70
1825	»	»	242	583	50	14	46	1885	»	»	242	530	35	13	14
1826	»	»	242	706	50	17	52	1886	»	»	242	563	40	13	98
1827	»	»	242	610	60	15	12	1887	»	»	242	609	60	15	12
1828	»	»	242	657	70	16	32	1888	»	»	239	416	25	10	44
1829	»	»	242	680	15	16	86	1889	»	»	242	520	35	12	90
1830	»	»	242	685	80	16	98	1890	»	»	242	662	60	16	44
1831	»	»	242	707	90	17	58	1891	»	»	242	499	10	12	36
1832	»	»	242	673	70	16	68	1892	»	»	242	464	30	11	52
1833	»	»	242	672	35	16	68	1893	»	»	242	516	10	12	78
1834	»	»	242	736	05	18	24	1894	»	»	242	609	30	15	12
1835	»	»	242	646	25	16	02	1895	»	»	242	382	80	9	48
1836	»	»	242	499	10	12	36	1896	»	»	242	537	30	13	32
1837	»	»	242	588	65	14	58	1897	»	»	242	407	20	10	08
1838	»	»	242	520	15	12	90	1898	»	»	237	378	60	9	60
1839	»	»	242	520	20	12	90	1899	»	»	242	472	35	11	70
1840	»	»	242	645	55	16	02	1900	»	»	242	486	40	12	06
1841	»	»	242	715	65	17	76	1901	»	»	242	593	60	14	70
1842	»	»	242	552	95	13	68	1902	»	»	242	544	05	13	50
1843	»	»	239	645	85	16	20	1903	»	»	242	441	15	10	92
1844	»	»	242	602	35	14	94	1904	»	»	242	583	70	14	46
1845	»	»	242	673	50	16	68	1905	»	»	242	479	60	11	88
1846	»	»	242	531	65	13	20	1906	»	»	194	510	20	15	78
1847	»	»	242	653	35	16	20	1907	»	»	242	612	05	15	18
1848	»	»	242	660	30	16	38	1908	»	»	242	705	85	17	52
1849	»	»	242	633	75	15	72	1909	»	»	242	646	35	16	02
1850	»	»	210	433	50	12	36	1910	»	»	242	574	25	14	22
1851	»	»	242	564	—	13	98	1911	»	»	242	598	45	14	82
1852	»	»	242	623	60	15	48	1912	»	»	237	654	40	16	56
1853	»	»	242	516	55	12	78	1913	»	»	239	541	50	13	62
1854	»	»	242	632	10	15	66	1914	»	»	239	526	55	13	20
1855	»	»	242	594	80	14	76	1915	»	»	235	528	35	13	50
1856	»	»	242	592	50	14	70	1916	»	»	238	526	70	13	26
1857	»	»	237	478	95	12	12	1917	»	»	242	571	85	14	16
1858	»	»	237	546	—	13	80	1918	»	»	242	558	15	13	86
1859	»	»	242	635	—	15	72	1919	»	»	235	455	10	11	58
1860	»	»	242	701	10	17	40	1920	»	»	237	539	65	13	68
1861	»	»	242	609	10	15	12	1921	»	»	242	548	25	13	62
1862	»	»	242	729	65	18	06	1922	»	»	242	500	—	12	42
1863	»	»	242	518	—	12	84	1923	»	»	241	439	10	10	92
1864	»	»	242	600	45	14	88	1924	»	»	240	594	70	14	88
1865	»	»	242	699	85	17	34	1925	»	»	242	616	20	15	30
1866	»	»	198	384	45	11	64	1926	»	»	238	488	55	12	30
1867	»	»	242	483	45	12	—	1927	»	»	175	317	15	10	86
1868	»	»	242	522	25	12	96	1928	»	»	53	96	25	10	92
1869	»	»	242	571	85	14	16	1929	»	»	183	348	35	11	40
1870	»	»	242	634	25	15	72	1930	»	»	239	612	20	15	36
1871	»	»	242	584	90	14	52	1931	»	»	244	612	30	15	06
1872	»	»	242	529	85	13	14	1932	»	»	240	576	70	14	40
1873	»	»	242	474	80	11	76	1933	»	»	233	523	20	13	50
1874	»	»	242	568	65	14	10	1934	»	»	237	523	55	13	26
1875	»	»	242	586	15	14	52	1935	»	»	242	698	50	17	34
1876	»	»	242	564	05	13	98	1936	»	»	121	275	80	13	68

Arbetarens			Fullgjorda arbets- dagar	Värklig års- inkomst		Beräknad vecko- inkomst	
nummer	yrkesspecialitet	kön		Mk.	p.	Mk.	p.
				1937	Väfvare	kv.	116
1938	»	»	240	647	55	16	20
1939	»	»	239	459	40	11	52
1940	»	»	240	612	90	15	30
1941	»	»	242	511	55	12	66
1942	»	»	152	261	45	10	32
1943	»	»	236	495	30	12	60
1944	»	»	239	706	95	17	76
1945	»	»	239	613	15	15	42
1946	»	»	70	154	35	13	20
1947	»	»	131	311	40	14	28
1948	»	»	236	553	90	14	10
1949	»	»	240	581	10	14	52
1950	»	»	121	299	90	14	88
1951	»	»	89	194	65	13	14
1952	»	»	113	365	10	19	38
1953	»	»	201	449	—	13	38
1954	»	»	68	149	45	13	20
1955	»	»	185	610	55	19	88
1956	»	»	185	461	90	15	—
1957	»	»	242	596	—	14	76
1958	»	»	198	453	35	13	74
1959	»	»	242	586	40	14	52
1960	»	»	242	507	75	12	60
1961	»	»	240	567	45	14	16
1962	»	»	208	505	40	14	58
1963	»	»	75	204	70	16	38
1964	»	»	99	204	15	12	36
1965	»	»	103	251	50	14	64
1966	»	»	155	329	50	12	78
1967	»	»	126	289	35	13	80
1968	»	»	139	369	55	15	96
1969	»	»	232	612	30	15	84
1970	»	»	242	482	50	11	94
1971	»	»	242	556	—	13	80
1972	»	»	225	509	65	13	62
1973	»	»	230	604	70	15	78
1974	»	»	242	608	—	15	06
1975	»	»	128	246	55	11	58
1976	»	»	242	708	45	17	58
1977	»	»	242	624	25	15	48
1978	»	»	136	274	95	12	12
1979	»	»	242	566	20	14	04
1980	»	»	242	555	75	13	80
1981	»	»	116	298	30	15	42
1982	»	»	216	571	65	15	90
1983	»	»	242	670	80	16	62
1984	»	»	103	212	90	12	42
1985	»	»	189	395	40	12	54
1986	»	»	111	253	95	13	68
1987	»	»	220	336	95	9	18
1988	»	»	216	547	90	15	24
1989	»	»	207	508	45	14	82
1990	»	»	198	389	55	11	82
1991	»	»	242	649	50	16	08
1992	»	»	239	674	05	16	92
1993	»	»	93	245	30	15	84
1994	»	»	207	565	55	16	38
1995	»	»	116	287	60	14	82
1996	»	»	134	288	75	12	90

Arbetarens			Fullgjorda arbets- dagar	Värklig års- inkomst		Beräknad vecko- inkomst	
nummer	yrkesspecialitet	kön		Mk.	p.	Mk.	p.
				1997	Väfvare	kv.	86
1998	»	»	124	288	35	13	98
1999	»	»	238	528	95	13	32
2000	»	»	107	208	40	11	70
2001	»	»	242	856	20	21	24
2002	»	»	242	680	55	16	86
2003	»	»	198	493	45	14	94
2004	»	»	240	479	70	12	—
2005	»	»	242	531	05	13	14
2006	»	»	242	697	30	16	80
2007	»	»	242	595	40	14	76
2008	»	»	242	639	45	15	84
2009	»	»	242	652	20	16	20
2010	»	»	242	663	—	16	44
2011	»	»	242	677	90	16	80
2012	»	»	203	462	55	13	68
2013	»	»	185	521	60	16	92
2014	»	»	203	542	25	16	02
2015	»	»	166	442	05	15	96
2016	»	»	242	698	30	17	34
2017	»	»	242	723	20	17	94
2018	»	»	212	600	80	16	98
2019	»	»	203	549	05	16	20
2020	»	»	48	110	60	13	80
2021	»	»	219	552	15	15	12
2022	»	»	198	595	25	18	06
2023	»	»	242	702	25	17	40
2024	»	»	126	299	85	14	28
2025	»	»	242	694	75	17	22
2026	»	»	60	141	50	14	16
2027	»	»	84	222	15	15	84
2028	»	»	242	634	10	15	72
2029	»	»	242	670	50	16	62
2030	»	»	113	315	85	16	80
2031	»	»	242	718	75	17	82
2032	»	»	242	593	90	14	70
2033	»	»	176	447	35	15	24
2034	»	»	116	276	25	14	28
2035	»	»	242	668	55	16	56
2036	»	»	242	717	65	17	82
2037	»	»	166	378	65	13	68
2038	»	»	18	54	45	18	12
2039	»	»	242	673	90	16	68
2040	»	»	161	432	15	16	08
2041	»	»	242	599	25	14	88
2042	»	»	242	773	50	19	20
2043	»	»	57	142	90	15	—
2044	»	»	113	345	95	18	36
2045	»	»	242	555	95	13	80
2046	»	»	242	616	05	15	30
2047	»	»	242	662	45	16	44
2048	»	»	242	562	20	13	92
2049	»	»	225	657	90	16	32
2050	»	»	242	563	—	13	98
2051	»	»	242	683	15	16	92
2052	»	»	166	444	70	16	08
2053	»	»	242	650	05	16	14
2054	»	»	108	226	25	12	54
2055	»	»	237	586	30	14	82
2056	»	»	242	775	80	19	26

Arbetarens			Fullgjorda arbets- dagar	Värlig års- inkomst		Beräknad vecko- inkomst		Arbetarens			Fullgjorda arbets- dagar	Värlig års- inkomst		Beräknad vecko- inkomst			
nummer	yrkesspecialitet	kön		Mk.	p.	Mk.	p.	nummer	yrkesspecialitet	kön		Mk.	p.	Mk.	p.	Mk.	p.
2057	Väfvare	kv.	242	516	20	12	78	2117	Väfvare	kv.	242	647	95	16	08		
2058	»	»	198	563	95	17	10	2118	»	»	212	581	25	14	44		
2059	»	»	166	345	50	12	48	2119	»	»	43	78	30	10	92		
2060	»	»	242	460	80	11	40	2120	»	»	89	172	15	11	58		
2061	»	»	242	832	70	20	64	2121	»	»	242	542	15	13	44		
2062	»	»	198	386	35	11	70	2122	»	»	33	40	70	7	38		
2063	»	»	207	556	20	16	14	2123	»	»	203	445	20	13	14		
2064	»	»	242	495	40	12	30	2124	»	»	242	606	60	15	06		
2065	»	»	242	570	50	14	16	2125	»	»	242	693	15	17	16		
2066	»	»	242	568	95	14	10	2126	»	»	222	554	15	15	—		
2067	»	»	242	587	30	14	58	2127	»	»	242	552	60	13	68		
2068	»	»	242	461	10	11	46	2128	»	»	239	566	65	14	22		
2069	»	»	108	219	—	12	18	2129	»	»	242	520	45	12	90		
2070	»	»	242	456	10	11	28	2130	»	»	230	652	—	16	98		
2071	»	»	171	403	90	14	16	2131	»	»	136	299	10	13	20		
2072	»	»	192	400	50	12	54	2132	»	»	242	575	10	14	28		
2073	»	»	242	581	70	14	40	2133	»	»	201	444	65	13	26		
2074	»	»	242	449	—	11	16	2134	»	»	242	706	50	17	52		
2075	»	»	242	720	65	17	88	2135	»	»	242	614	35	15	24		
2076	»	»	116	206	85	10	68	2136	»	»	121	318	—	15	78		
2077	»	»	242	715	40	17	76	2137	»	»	242	607	10	15	06		
2078	»	»	239	425	75	10	68	2138	»	»	203	462	55	13	68		
2079	»	»	84	170	90	12	18	2139	»	»	198	464	70	14	10		
2080	»	»	242	578	20	14	34	2140	»	»	211	592	15	16	86		
2081	»	»	242	687	85	17	04	2141	»	»	242	696	85	17	28		
2082	»	»	57	137	30	14	46	2142	»	»	242	494	95	12	30		
2083	»	»	242	654	—	16	20	2143	»	»	242	648	90	16	08		
2084	»	»	242	527	70	13	08	2144	»	»	242	635	50	15	72		
2085	»	»	242	577	65	14	34	2145	»	»	149	333	90	13	44		
2086	»	»	242	621	70	15	42	2146	Spolföreståndarinn.	»	242	483	80	12	—		
2087	»	»	242	447	15	11	10	2147	Spolradare	»	142	170	40	7	20		
2088	»	»	242	637	95	15	84	2148	»	»	158	188	60	7	14		
2089	»	»	242	508	55	12	60	2149	»	»	97	116	—	7	20		
2090	»	»	103	235	—	13	68	2150	»	»	43	52	05	7	26		
2091	»	»	224	453	70	12	18	2151	»	»	142	168	70	7	08		
2092	»	»	185	466	10	15	12	2152	»	»	142	169	40	7	14		
2093	»	»	242	672	10	16	68	2153	»	»	140	170	40	7	26		
2094	»	»	242	573	80	14	22	2154	»	»	164	184	80	6	78		
2095	»	»	237	579	80	14	70	2155	»	»	142	170	—	7	20		
2096	»	»	242	643	90	15	96	2156	Tyggranskare	m.	242	750	45	18	60		
2097	»	»	242	710	70	17	64	2157	»	»	242	997	50	24	72		
2098	»	»	242	651	20	16	14	2158	»	»	242	687	40	17	04		
2099	»	»	242	665	85	16	50	2159	Tygborstare	kv.	202	311	—	9	24		
2100	»	»	212	499	35	14	16	2160	Tygmätare	m.	242	703	15	17	46		
2101	»	»	242	645	20	16	02	2161	»	»	242	1,018	85	25	26		
2102	»	»	242	732	20	18	18	2162	»	»	242	1,065	35	26	40		
2103	»	»	242	735	30	18	24	2163	»	»	242	1,057	60	26	22		
2104	»	»	242	690	20	17	10	2164	»	»	242	1,050	—	26	04		
2105	»	»	242	642	15	15	90	2165	»	»	242	983	75	24	42		
2106	»	»	242	642	40	15	90	2166	Tygstämpelare	»	242	836	20	20	76		
2107	»	»	242	629	95	15	60	2167	Tygpackare	»	242	1,050	90	26	04		
2108	»	»	180	367	20	12	24	2168	»	»	242	1,049	60	26	04		
2109	»	»	242	644	25	15	96	2169	»	»	242	655	05	16	26		
2110	»	»	242	644	75	15	96	2170	»	»	242	979	40	24	30		
2111	»	»	242	619	45	15	36	2171	»	»	280	1,149	60	24	66		
2112	»	»	242	622	25	15	42	2172	»	»	286	1,177	35	24	72		
2113	»	»	104	111	95	6	48	2173	»	»	286	1,176	45	24	66		
2114	»	»	146	352	20	14	46	2174	»	»	295	815	70	16	62		
2115	»	»	242	518	10	12	84	2175	»	»	286	1,177	35	24	72		
2116	»	»	242	515	30	12	78	2176	»	»	243	728	55	18	—		

Arbetarens			Fullgjorda arbets- dagar	Värklig års- inkomst		Beräknad vecko- inkomst	
nummer	yrkesspecialitet	kön		Mk.	p.	Mk.	p.
2177	Styckekontorsförm.	m.	325	1,346	55	24	84
2178	Styckekontorsarb.	»	242	1,960	65	48	60
2179	»	»	242	979	80	24	30
2180	»	»	285	836	05	17	58
2181	»	»	285	904	—	19	02
2182	»	»	285	1,077	20	22	68
2183	»	»	286	1,214	25	25	50
2184	»	»	284	752	65	15	90
2185	»	»	272	736	70	16	26
2186	»	»	284	737	80	15	60
2187	»	»	262	375	55	8	58
2188	»	»	283	290	90	6	18
2189	»	»	222	259	95	7	02
2190	»	»	261	305	30	7	02
2191	»	»	277	331	30	7	20
2192	»	»	260	399	45	9	24
2193	»	»	141	166	65	7	08
2194	»	»	244	273	80	6	72
2195	»	»	140	156	40	6	72
2196	»	»	158	176	80	6	72
2197	»	»	134	140	—	6	24
2198	»	»	249	318	15	7	68
2199	»	»	303	1,240	—	24	54
2200	»	»	98	101	15	6	18
2201	»	»	99	101	70	6	18
2202	»	kv.	242	582	55	14	46
2203	»	»	283	662	30	14	04
2204	»	»	279	664	85	14	28
2205	»	»	284	674	75	14	28
2206	»	»	280	655	55	14	04
2207	»	»	282	686	80	14	64
2208	»	»	282	655	40	13	98
2209	»	»	284	738	—	15	60
2210	»	»	284	728	90	15	42
2211	»	»	284	735	80	15	54
2212	»	»	284	735	80	15	54
2213	»	»	284	735	80	15	54
2214	»	»	105	125	60	7	20
2215	»	»	284	728	90	15	42
2216	»	m.	271	374	95	8	28
2217	»	»	284	331	95	7	02
2218	»	»	285	359	30	7	56
2219	»	»	139	164	05	7	08
2220	»	»	286	336	90	7	08
2221	»	»	141	145	80	6	18
2222	»	»	193	217	40	6	78
2223	»	»	282	849	20	18	06
2224	»	»	285	786	40	16	56
2225	»	»	209	769	25	22	08
2226	»	»	284	416	55	8	82
2227	»	»	284	436	15	9	24
2228	»	»	99	101	80	6	18
2229	»	kv.	185	435	10	14	10
2230	»	»	279	655	40	14	10
2231	»	»	284	738	—	15	36
2232	»	»	267	674	75	15	18
2233	»	»	284	728	90	15	42
2234	»	»	284	735	80	15	54
2235	»	»	284	728	90	15	42
2236	»	»	106	126	80	7	20
Summa	—	—	—	800,895	90	—	—

Blekning.

Arbetarens			Fullgjorda arbets- dagar	Värklig års- inkomst		Beräknad vecko- inkomst	
nummer	yrkesspecialitet	kön		Mk.	p.	Mk.	p.
2237	Blekeriarbetare	m.	242	905	35	22	44
2238	»	»	237	745	05	18	84
2239	»	»	242	744	90	18	48
2240	»	»	—	211	20	—	—
2241	»	»	227	824	85	21	78
2242	»	»	141	189	—	8	04
2243	»	»	243	767	55	18	96
2244	»	»	243	883	—	21	78
2245	»	»	243	883	—	21	78
2246	»	»	141	190	50	8	04
2247	»	»	242	827	90	20	52
2248	»	»	242	1,227	70	30	42
2249	»	»	243	883	—	21	78
2250	»	»	243	831	—	20	52
2251	»	»	243	828	—	20	46
2252	»	»	238	404	30	10	20
2253	»	»	242	385	75	9	54
2254	»	»	185	295	15	9	60
2255	»	»	182	312	70	10	32
2256	»	»	226	1,039	10	27	60
2257	»	»	242	984	85	18	42
2258	»	»	242	1,131	70	28	08
2259	»	»	230	1,066	25	25	64
2260	»	»	212	979	95	27	72
2261	»	»	242	1,128	90	27	96
2262	»	»	242	1,117	80	27	72
2263	»	»	242	1,068	35	26	46
2264	»	»	216	329	45	9	18
2265	»	»	146	478	65	19	62
2266	»	»	84	145	10	10	38
2267	»	»	243	883	—	21	78
2268	»	»	243	1,369	20	33	78
2269	»	»	242	820	55	20	34
2270	»	»	242	378	95	9	42
Summa	—	—	—	25,261	70	—	—

Färgning.

Arbetarens			Fullgjorda arbets- dagar	Värklig års- inkomst		Beräknad vecko- inkomst	
nummer	yrkesspecialitet	kön		Mk.	p.	Mk.	p.
2271	Färgeriförman	m.	242	1,053	05	26	10
2272	Färgeriarbetare	»	242	1,048	85	25	98
2273	»	»	242	1,047	75	25	98
2274	»	»	242	1,051	—	26	04
2275	»	»	242	1,046	40	25	92
2276	»	»	242	1,048	10	25	98
2277	»	»	242	1,046	60	25	92
2278	»	»	242	1,048	85	25	98
2279	»	»	242	1,045	50	25	92

Arbetarens			Fullgjorda arbets- dagar	Yrklig års- inkomst		Beräknad vecko- inkomst	
nummer	yrkesspecialitet	kön		Mk.	p.	Mk.	p.
				2280	Färgeriarbetare	m.	242
2281	»	»	242	1,051	10	26	04
2282	»	»	242	1,047	75	25	98
2283	»	»	242	1,005	60	24	96
2284	»	»	242	1,047	55	25	98
2285	»	»	242	1,044	75	25	92
2286	»	»	242	1,048	95	25	98
2287	»	»	242	1,052	70	26	10
2288	»	»	242	1,051	60	26	10
2289	»	»	242	1,049	95	26	04
2290	»	»	242	1,048	85	25	98
2291	»	»	242	1,049	60	26	04
2292	»	»	237	1,014	35	25	68
2293	»	»	242	1,045	70	25	92
2294	»	»	242	1,049	60	26	04
2295	»	»	242	1,049	60	26	04
2296	»	»	234	994	95	25	50
2297	»	»	242	1,049	60	26	04
2298	»	»	242	1,049	60	26	04
2299	»	»	227	960	10	25	38
2300	»	»	242	1,049	60	26	04
2301	»	»	242	1,049	60	26	04
2302	»	»	242	1,049	60	26	04
2303	»	»	242	1,049	60	26	04
2304	»	»	242	1,033	45	25	62
2305	»	»	204	855	—	25	14
2306	»	»	242	1,049	60	26	04
2307	»	»	104	427	—	24	60
2308	»	»	242	827	95	20	52
2309	»	»	242	430	20	10	68
2310	»	»	242	733	95	18	18
2311	»	»	242	881	—	21	84
2312	»	»	242	888	50	22	02
2313	»	»	242	886	60	21	96
2314	»	»	242	831	—	20	58
2315	»	»	242	828	70	20	52
2316	»	»	242	834	50	20	70
2317	»	»	287	809	45	16	92
2318	»	»	289	783	30	16	26
2319	»	»	275	892	80	19	50
2320	»	»	278	792	35	17	10
2321	»	»	344	943	—	16	44
2322	»	»	284	857	80	18	12
2323	»	»	242	444	45	11	04
2324	»	»	142	190	50	8	04
2325	»	»	242	941	80	23	34
2326	»	»	242	357	60	8	88
2327	»	»	242	882	55	21	90
2328	»	»	242	882	55	21	90
2329	»	»	242	831	55	20	64
2330	»	»	203	708	25	20	94
2331	»	»	242	831	—	20	58
2332	»	»	242	829	15	20	58
2333	»	»	242	831	—	20	58
2334	»	»	241	770	30	19	20
2335	»	»	243	827	45	20	46
2336	»	»	242	412	20	10	20
2337	»	»	242	1,050	25	25	98
2338	»	»	242	1,033	15	25	62
2339	»	»	242	1,041	85	25	86

Arbetarens			Fullgjorda arbets- dagar	Yrklig års- inkomst		Beräknad vecko- inkomst	
nummer	yrkesspecialitet	kön		Mk.	p.	Mk.	p.
				2340	Färgeriarbetare	m.	242
2341	»	»	242	907	95	22	50
2342	»	»	242	1,045	50	25	92
2343	»	»	237	982	15	24	84
2344	»	»	242	1,026	70	25	44
2345	»	»	278	769	65	16	62
2346	»	»	238	1,331	70	33	60
2347	»	»	258	968	55	22	50
2348	»	»	256	1,016	30	23	92
2349	»	»	341	957	45	16	86
2350	»	»	299	733	20	14	70
2351	»	»	287	802	70	16	80
2352	»	»	303	769	70	15	24
2353	»	»	287	624	15	13	02
2354	»	»	283	615	85	13	08
2355	»	»	203	1,465	20	43	32
2356	»	»	222	763	45	20	64
2357	»	»	93	196	95	12	72
2358	»	»	91	181	35	11	94
2359	»	»	194	649	—	20	10
2360	»	»	242	941	80	23	34
2361	»	»	242	882	55	21	90
2362	»	»	242	556	85	13	80
2363	»	»	68	277	75	24	48
2364	»	»	321	837	65	15	66
2365	»	kv.	296	548	75	11	10
2366	»	»	278	528	30	11	40
2367	»	»	242	615	90	15	30
2368	»	»	242	751	55	18	66
2369	»	»	242	665	10	16	50
2370	»	»	242	737	90	18	30
2371	»	»	241	656	55	16	32
2372	»	»	242	617	65	15	30
2373	»	»	258	470	80	10	92
2374	»	»	273	494	25	10	86
2375	»	»	233	365	80	9	42
2376	»	»	98	305	45	18	72
2377	»	»	141	428	65	18	24
2378	»	»	242	642	55	15	96
2379	»	»	196	353	45	10	80
Summa			—	—	91,363	30	—

Appretering.

Arbetarens			Fullgjorda arbets- dagar	Yrklig års- inkomst		Beräknad vecko- inkomst	
nummer	yrkesspecialitet	kön		Mk.	p.	Mk.	p.
				2380	Appreturförman	m.	242
2381	Appreturarbetare	»	242	1,004	60	24	90
2382	»	»	232	424	35	10	98
2383	»	»	236	449	—	11	40
2384	»	»	238	432	45	10	92
2385	»	»	203	384	70	11	40

Arbetarens			Fullgjorda arbets- dagar	Värklig års- inkomst		Beräknad vecko- inkomst	
nummer	yrkesspecialitet	kön		Mk.	p.	Mk.	p.
				2386	Appreturarbetare	m.	178
2387	»	»	170	262 40	9	24	
2388	»	»	214	349 05	9	78	
2389	»	»	242	1,039 05	25	74	
2390	»	»	137	212 05	9	30	
2391	»	»	242	812 —	20	16	
2392	»	»	242	950 05	23	58	
2393	»	»	242	950 05	23	58	
2394	»	»	242	1,041 80	25	80	
2395	»	»	242	950 15	23	58	
2396	»	»	242	605 60	15	—	
2397	»	»	242	951 60	23	58	
2398	»	»	242	951 60	23	58	
2399	»	»	242	359 45	8	94	
2400	»	»	242	647 —	16	02	
2401	»	»	242	851 40	21	12	
2402	»	»	242	636 20	15	78	
2403	»	»	242	1,132 85	28	08	
2404	»	»	290	1,164 70	24	12	
2405	»	»	251	544 60	13	02	
2406	»	»	242	796 70	19	74	
2407	»	»	242	818 15	20	28	
2408	»	»	112	211 —	11	28	
2409	»	»	242	1,010 05	25	02	
2410	»	»	185	369 90	12	—	
2411	»	»	136	218 80	9	66	
2412	»	»	140	212 15	9	12	
2413	»	»	126	322 —	15	36	
2414	»	»	242	950 —	23	58	
2415	»	»	293	791 35	16	20	
2416	»	»	263	544 85	12	42	
2417	»	»	282	605 25	12	90	
2418	»	»	210	584 55	16	68	
2419	»	»	287	582 55	12	18	
Summa			—	26,786	80	—	

Utom yrket.

Arbetarens			Fullgjorda arbets- dagar	Värklig års- inkomst		Beräknad vecko- inkomst	
nummer	yrkesspecialitet	kön		Mk.	p.	Mk.	p.
				2420	Maskinarbetare	m.	336
2421	»	»	296	1,972 80	39	96	
2422	»	»	285	854 75	18	—	
2423	»	»	217	631 50	17	46	
2424	»	»	344	1,102 40	19	20	
2425	»	»	314	965 15	18	42	
2426	»	»	304	925 80	18	30	
2427	»	»	309	952 15	18	48	
2428	»	»	267	820 30	20	70	
2429	»	»	348	1,164 60	20	10	
2430	»	»	263	810 25	18	48	
2431	»	»	263	810 —	18	48	

Arbetarens			Fullgjorda arbets- dagar	Värklig års- inkomst		Beräknad vecko- inkomst	
nummer	yrkesspecialitet	kön		Mk.	p.	Mk.	p.
				2432	Maskinarbetare	m.	289
2433	»	»	308	912 30	17	76	
2434	»	»	309	915 70	17	76	
2435	»	»	395	1,133 50	17	22	
2436	»	»	334	980 40	17	64	
2437	»	»	360	1,382 75	23	04	
2438	»	»	385	1,106 40	17	22	
2439	»	»	387	1,110 20	17	22	
2440	»	»	349	1,020 60	17	52	
2441	»	»	395	1,132 75	17	22	
2442	»	»	308	1,596 30	31	08	
2443	»	»	278	980 —	21	18	
2444	»	»	305	1,112 80	21	90	
2445	»	»	242	828 40	20	52	
2446	»	»	242	507 15	12	60	
2447	»	»	146	183 75	7	56	
2448	»	»	257	358 80	8	40	
2449	»	»	258	714 45	16	62	
2450	»	»	258	388 65	9	06	
2451	»	»	256	702 95	16	50	
2452	»	»	241	323 55	8	04	
2453	»	»	241	486 —	12	12	
2454	»	»	241	654 25	16	26	
2455	»	»	244	656 75	16	14	
2456	»	»	241	721 35	17	94	
2457	»	»	239	569 —	14	28	
2458	»	»	257	908 65	21	40	
2459	»	»	276	774 50	16	80	
2460	»	»	185	581 30	18	84	
2461	»	»	312	903 40	17	40	
2462	»	»	242	585 15	14	52	
2463	»	»	258	710 95	16	56	
2464	»	»	256	702 95	16	50	
2465	Metallarbetare	»	284	1,371 75	28	98	
2466	»	»	294	1,540 50	31	44	
2467	»	»	300	1,546 30	30	90	
2468	»	»	269	983 40	21	96	
2469	»	»	289	1,265 10	26	28	
2470	»	»	334	2,075 20	37	26	
2471	»	»	314	1,494 45	28	56	
2472	»	»	354	1,590 —	26	94	
2473	»	»	274	1,097 80	24	06	
2474	»	»	267	534 20	12	—	
2475	»	»	315	1,162 30	22	14	
2476	»	»	281	1,296 75	27	66	
2477	»	»	284	1,042 85	22	02	
2478	»	»	300	980 60	19	62	
2479	»	»	294	1,472 75	30	06	
2480	»	»	294	740 30	15	12	
2481	»	»	276	1,104 20	24	—	
2482	»	»	284	1,143 80	24	18	
2483	»	»	145	412 75	17	10	
2484	»	»	270	1,221 65	27	12	
2485	»	»	306	1,042 85	20	46	
2486	»	»	321	964 40	18	—	
2487	»	»	217	980 70	27	12	
2488	»	»	328	1,230 75	22	50	
2489	»	»	261	940 60	21	60	
2490	»	»	257	1,235 40	28	86	
2491	»	»	116	435 50	22	50	

Arbetarens			Fullgjorda arbets- dagar	Värklig års- inkomst		Beräknad vecko- inkomst		Arbetarens			Fullgjorda arbets- dagar	Värklig års- inkomst		Beräknad vecko- inkomst	
nummer	yrkesspecialitet	kön		Mk.	p.	Mk.	p.	nummer	yrkesspecialitet	kön		Mk.	p.	Mk.	p.
2492	Metallarbetare	m.	300	1,360	50	27	24	2553	Öfriga	m.	308	765	10	14	88
2493	"	"	300	296	50	6	—	2554	"	"	259	680	20	15	78
2494	"	"	207	448	30	13	02	2555	"	"	269	642	55	14	64
2495	"	"	166	580	90	21	—	2556	"	"	254	704	70	16	32
2496	"	"	320	1,602	45	30	36	2557	"	"	327	784	40	14	34
2497	"	"	292	731	60	15	06	2558	"	"	282	796	40	16	92
2498	"	"	300	1,565	30	31	32	2559	"	"	235	564	50	14	40
2499	"	"	60	334	60	33	46	2560	"	"	315	1,050	65	20	04
2500	"	"	157	365	55	13	98	2561	"	"	310	973	85	18	84
2501	"	"	312	1,122	80	21	60	2562	"	"	317	1,321	90	25	02
2502	Träarbetare	"	276	1,244	85	27	06	2563	"	"	261	760	15	17	46
2503	"	"	291	990	70	20	40	2564	"	"	273	922	25	20	28
2504	"	"	265	980	—	22	20	2565	"	"	265	779	40	17	64
2505	"	"	301	1,125	90	22	44	2566	"	"	241	740	20	18	42
2506	"	"	265	930	45	21	06	2567	"	"	331	1,238	25	22	44
2507	"	"	349	1,110	90	19	50	2568	"	"	322	1,016	40	18	96
2508	"	"	276	741	55	16	14	2569	"	"	315	987	75	18	84
2509	"	"	322	1,576	20	29	40	2570	"	"	296	930	15	18	84
2510	"	"	300	1,847	35	36	95	2571	"	"	371	933	45	15	12
2511	"	"	308	1,045	80	20	40	2572	"	"	146	248	60	10	20
2512	"	"	302	1,236	50	24	54	2573	"	"	286	528	55	11	10
2513	"	"	301	1,231	—	24	54	2574	"	"	300	395	55	7	91
2514	"	"	303	1,243	50	24	60	2575	"	"	301	762	20	15	18
2515	"	"	242	990	35	24	54	2576	"	"	300	727	20	14	54
2516	"	"	281	845	15	18	06	2577	"	"	301	756	75	15	06
2517	"	"	284	1,510	45	31	92	2578	"	"	301	756	75	15	06
2518	"	"	284	1,490	60	31	50	2579	"	"	213	531	20	14	94
2519	"	"	270	744	80	16	56	2580	"	"	291	704	45	14	52
2520	"	"	242	770	70	19	80	2581	"	"	320	840	10	15	78
2521	"	"	215	680	60	19	02	2582	"	"	247	679	40	16	50
2522	"	"	303	1,069	55	21	18	2583	"	"	323	851	30	15	60
2523	"	"	272	848	30	18	72	2584	"	"	364	819	—	13	50
2524	"	"	337	1,220	70	21	72	2585	"	"	302	982	90	19	50
2525	"	"	364	1,163	30	19	20	2586	"	"	371	933	45	15	12
2526	"	"	258	920	40	21	42	2587	"	"	371	933	75	15	12
2527	"	"	315	1,122	75	21	36	2588	"	"	371	933	40	15	12
2528	"	"	303	1,101	55	21	84	2589	"	"	364	998	60	16	44
2529	"	"	305	1,086	95	21	36	2590	"	"	344	1,046	20	18	24
2530	"	"	279	974	20	20	94	2591	"	"	257	706	35	16	50
2531	"	"	271	976	50	21	60	2592	"	"	364	982	80	16	20
2532	"	"	267	600	75	13	50	2593	"	"	312	748	80	14	40
2533	"	"	284	850	85	18	—	2594	"	"	291	828	75	17	10
2534	"	"	254	594	75	14	04	2595	"	"	296	872	10	17	70
2535	"	"	281	1,144	—	24	42	2596	"	"	296	874	25	17	40
2536	"	"	242	230	—	5	70	2597	"	"	290	952	50	19	68
2537	"	"	242	720	35	17	88	2598	"	"	298	823	50	16	56
2538	"	"	69	253	60	22	02	2599	"	"	288	934	75	19	50
2539	"	"	294	1,192	90	24	36	2600	"	"	296	816	75	16	56
2540	"	"	273	984	95	21	66	2601	"	"	295	784	25	15	96
2541	"	"	328	1,206	70	22	08	2602	"	"	292	774	—	15	90
2542	Öfriga	"	296	683	55	13	86	2603	"	"	284	941	80	19	92
2543	"	"	286	794	50	16	68	2604	"	"	290	877	—	18	12
2544	"	"	291	783	70	16	14	2605	"	"	295	814	05	16	56
2545	"	"	261	692	70	15	90	2606	"	"	203	713	40	21	06
2546	"	"	287	871	40	18	13	2607	"	"	305	921	70	18	12
2547	"	"	300	743	30	14	87	2608	"	"	326	946	70	17	40
2548	"	"	390	1,405	10	21	60	2609	"	"	269	753	65	16	80
2549	"	"	235	529	20	13	50	2610	"	"	289	1,015	40	21	06
2550	"	"	294	691	15	14	10	2611	"	"	294	1,360	75	27	78
2551	"	"	309	710	95	13	80	2612	"	"	294	1,520	20	31	02
2552	"	"	286	669	25	14	04	2613	"	"	349	1,134	25	19	50

Arbetarens			Fullgjorda arbets- dagar	Vårklig års- inkomst		Beräknad vecko- inkomst		Arbetarens	Fullgjorda arbets- dagar	Vårklig års- inkomst		Beräknad vecko- inkomst				
nummer	yrkesspecialitet	kön		Mk.	p.	Mk.	p.			nummer	yrkesspecialitet	kön	Mk.	p.	Mk.	p.
2614	Öfriga	m.	276	828	10	18	—	2675	Öfriga	m.	364	759	20	12	54	
2615	»	»	141	145	75	6	18	2676	»	»	364	728	—	12	—	
2616	»	»	287	942	20	19	68	2677	»	»	377	1,410	45	22	44	
2617	»	»	180	714	45	23	82	2678	»	»	286	1,176	45	24	66	
2618	»	»	242	449	05	11	16	2679	»	»	92	255	80	16	68	
2619	»	»	239	874	75	21	96	2680	»	»	296	966	30	19	56	
2620	»	»	242	891	55	22	08	2681	»	»	238	1,033	90	26	04	
2621	»	»	242	901	15	22	32	2682	»	»	75	160	10	12	78	
2622	»	»	242	625	—	15	48	2683	»	»	230	492	05	12	78	
2623	»	»	217	280	85	7	74	2684	»	»	242	361	20	8	94	
2624	»	»	227	299	20	7	92	2685	»	»	242	911	95	22	62	
2625	»	»	100	133	50	7	98	2686	»	»	257	431	45	10	08	
2626	»	»	258	702	45	16	32	2687	»	»	241	324	10	8	04	
2627	»	»	241	664	35	16	56	2688	»	»	71	189	85	16	02	
2628	»	»	240	650	05	16	26	2689	»	»	44	117	55	16	02	
2629	»	»	241	652	25	16	26	2690	»	»	243	607	75	15	—	
2630	»	»	62	92	65	8	94	2691	»	»	107	153	85	8	64	
2631	»	»	249	697	50	16	80	2692	»	»	247	693	05	16	86	
2632	»	»	240	364	40	9	12	2693	»	»	96	116	95	7	32	
2633	»	»	250	699	40	16	80	2694	»	»	60	73	45	7	32	
2634	»	»	246	690	10	16	86	2695	»	»	136	165	40	7	32	
2635	»	»	139	170	10	7	32	2696	»	»	103	125	40	7	32	
2636	»	»	246	758	20	18	48	2697	»	»	233	748	15	19	26	
2637	»	»	246	747	30	18	24	2698	»	»	169	466	85	16	56	
2638	»	»	246	754	45	18	42	2699	»	»	245	491	75	12	06	
2639	»	»	182	272	10	9	—	2700	»	»	141	169	95	7	26	
2640	»	»	141	194	90	8	28	2701	»	»	28	48	20	10	32	
2641	»	»	141	169	70	7	20	2702	»	kv.	258	439	80	10	20	
2642	»	»	242	485	60	12	06	2703	»	»	251	427	20	10	20	
2643	»	»	244	733	40	18	06	2704	»	»	293	499	05	10	20	
2644	»	»	242	727	05	18	—	2705	»	»	293	499	05	10	20	
2645	»	»	242	909	70	22	56	2706	»	»	288	490	75	10	20	
2646	»	»	245	742	—	18	18	2707	»	»	293	498	40	10	20	
2647	»	»	141	169	80	7	20	2708	»	»	292	497	35	10	20	
2648	»	»	142	170	40	7	20	2709	»	»	242	337	60	8	40	
2649	»	»	70	82	—	7	02	2710	»	»	242	374	70	9	30	
2650	»	»	143	173	10	7	26	2711	»	»	67	85	45	7	68	
2651	»	»	142	172	50	7	26	2712	»	»	43	52	70	7	38	
2652	»	»	69	81	30	7	08	2713	»	»	230	344	80	9	—	
2653	»	»	63	75	95	7	26	2714	»	»	241	414	95	10	32	
2654	»	»	156	195	80	7	56	2715	»	»	242	375	25	9	30	
2655	»	»	241	420	10	10	44	2716	»	»	276	553	25	12	—	
2656	»	»	242	425	90	10	56	2717	»	»	221	377	70	10	26	
2657	»	»	268	685	80	15	36	2718	»	»	270	459	95	10	20	
2658	»	»	296	683	20	13	86	2719	»	»	256	436	65	10	20	
2659	»	»	317	1,111	35	21	06	2720	»	»	46	78	20	10	20	
2660	»	»	278	1,021	80	22	08	2721	»	»	286	494	90	10	38	
2661	»	»	312	780	—	15	—	2722	»	»	160	272	15	10	20	
2662	»	»	264	453	35	10	32	2723	»	»	364	364	—	6	—	
2663	»	»	265	726	55	16	44	2724	»	»	226	571	40	15	18	
2664	»	»	324	812	90	15	06	2725	»	»	71	111	20	9	42	
2665	»	»	252	472	40	11	22	2726	»	»	130	156	50	7	20	
2666	»	»	274	518	—	11	34	2727	»	»	33	47	05	8	58	
2667	»	»	294	737	20	15	06	2728	»	»	237	361	50	9	18	
2668	»	»	364	728	—	12	—	2729	»	»	242	580	45	14	40	
2669	»	»	179	403	45	13	50	2730	»	»	245	407	70	9	96	
2670	»	»	281	706	80	15	12	2731	»	»	208	295	05	8	52	
2671	»	»	271	434	35	9	60	2732	»	»	228	372	80	9	84	
2672	»	»	297	1,061	25	21	42	2733	»	»	244	470	90	11	58	
2673	»	»	364	600	—	9	90									
2674	»	»	364	910	—	15	—									
Summa									—	—	238,251	75	—	—	—	

Tampereen Puuvillateollisuus O. Y.

Tammerfors.

Spinning.

nummer	Arbetarens		Fullgjorda arbets- dagar	Värklig års- inkomst		Beräknad vecko- inkomst	
	yrkesspecialitet	kön		Mk.	p.	Mk.	p.
1	Karderiförman	m.	294	922	70	18	84
2	Bomullsöppnare	kv.	297	422	35	8	52
3	Blandare	m.	239	664	80	16	68
4	»	»	300	821	—	16	42
5	»	»	292	602	20	12	36
6	»	»	298	864	15	17	40
7	Bomullssorterare	»	252	361	70	8	64
8	Blandare	kv.	292	386	70	7	92
9	Kardare	m.	297	595	—	12	—
10	»	»	262	709	15	16	26
11	»	»	301	840	35	16	74
12	»	»	301	911	70	18	18
13	»	»	146	292	—	12	—
14	»	»	295	920	30	18	72
15	»	»	3	6	—	12	—
16	»	»	19	38	—	12	—
17	»	»	64	128	80	12	06
18	»	»	74	147	80	12	—
19	»	»	39	118	20	18	18
20	»	»	147	286	20	11	70
21	»	»	18	20	50	6	84
22	»	»	135	264	—	11	76
23	Förspinnstolslag.	»	300	1,502	50	30	05
24	»	»	299	1,202	80	24	12
25	Förspinnare	kv.	246	646	20	15	78
26	»	»	294	504	50	10	32
27	»	»	293	566	30	11	58
28	»	»	294	511	45	10	44
29	»	»	291	689	35	14	22
30	»	»	297	518	15	10	44
31	»	»	295	665	40	13	56
32	»	»	292	559	75	11	52
33	»	»	269	559	10	12	48
34	»	»	292	661	50	13	62
35	»	»	247	569	45	13	86
36	»	»	296	681	—	13	80
37	»	»	279	569	15	12	24
38	»	»	298	396	70	7	98
39	»	»	257	453	95	10	62
40	»	»	287	504	85	10	56
41	»	»	295	540	—	10	98
42	»	»	295	607	20	12	36
43	»	»	285	483	05	10	14
44	»	»	298	526	35	10	62
45	»	»	288	523	25	10	92
46	»	»	280	495	95	10	62
47	»	»	144	268	80	11	22

nummer	Arbetarens		Fullgjorda arbets- dagar	Värklig års- inkomst		Beräknad vecko- inkomst	
	yrkesspecialitet	kön		Mk.	p.	Mk.	p.
48	Förspinnare	kv.	296	591	25	12	—
49	»	»	292	320	45	6	60
50	»	»	273	510	95	11	22
51	»	»	139	195	70	8	46
52	»	»	297	553	05	11	16
53	»	»	296	511	50	10	38
54	»	»	294	537	95	10	98
55	»	»	10	15	30	9	18
56	»	»	295	540	75	10	98
57	»	»	296	542	45	10	98
58	»	»	263	546	40	12	48
59	»	»	169	320	40	11	40
60	»	»	10	15	30	9	18
61	»	»	169	272	45	9	66
62	»	»	159	335	85	12	66
63	»	»	59	127	15	12	96
64	»	»	100	167	10	10	02
65	»	»	86	189	20	13	20
66	»	»	265	519	65	11	76
67	»	»	146	271	85	11	16
68	»	»	18	23	40	7	80
69	»	»	293	530	15	10	86
70	Spinneriförman	m.	301	1,504	50	30	—
71	»	»	305	1,294	10	25	44
72	Spinnstolslagare	»	298	990	75	19	92
73	»	»	312	877	70	16	86
74	»	»	291	582	40	12	—
75	»	»	298	846	60	17	04
76	Spinnare	kv.	291	486	05	10	02
77	»	»	275	457	40	9	96
78	»	»	233	315	20	8	10
79	»	»	297	529	10	10	68
80	»	»	301	503	65	10	02
81	»	»	300	472	—	9	44
82	»	»	83	163	55	11	82
83	»	»	290	560	—	11	58
84	»	»	298	493	95	9	96
85	»	»	294	488	85	9	96
86	»	»	296	494	85	10	02
87	»	»	297	492	45	9	96
88	»	»	299	571	25	11	46
89	»	»	285	462	85	9	72
90	»	»	299	495	10	9	96
91	»	»	299	495	30	9	96
92	»	»	295	660	—	13	44
93	»	»	295	663	25	13	50
94	»	»	298	646	80	13	02
95	»	»	294	636	50	12	96
96	»	»	296	664	75	13	50
97	»	»	300	560	—	11	20
98	»	»	297	484	50	9	78
99	»	»	293	472	80	9	66
100	»	»	297	469	55	9	48
101	»	»	253	385	50	9	12
102	»	»	292	446	—	9	18
103	»	»	260	497	—	11	46
104	»	»	293	452	—	9	24
105	»	»	286	424	60	8	88
106	»	»	297	438	50	8	88
107	»	»	258	363	50	8	46

Arbetarens			Fullgjorda arbets- dagar	Vårklig års- inkomst		Beräknad vecko- inkomst		Arbetarens			Fullgjorda arbets- dagar	Vårklig års- inkomst		Beräknad vecko- inkomst	
nummer	yrkesspecialitet	kön		Mk.	p.	Mk.	p.	nummer	yrkesspecialitet	kön		Mk.	p.	Mk.	p.
108	Spinnare	kv.	49	80	85	9	90	168	Skiftare	kv.	150	199	30	7	98
109	»	»	299	670	50	13	44	169	»	»	65	85	50	7	92
110	»	»	115	207	50	10	80	170	»	»	68	88	50	7	80
111	»	»	33	56	45	10	26	171	»	»	68	88	50	7	80
112	»	»	41	74	40	10	86	172	»	»	283	377	15	7	98
113	»	»	113	186	90	9	90	173	»	»	299	407	95	8	16
114	»	»	124	216	15	10	44	174	Härfningsförmän	m.	304	1,292	65	25	50
115	»	»	290	654	95	13	56	175	Härfningsförest.	kv.	293	608	20	12	24
116	»	»	163	357	15	13	14	176	Härfvare	»	287	606	35	12	66
117	»	»	268	575	20	12	90	177	»	»	274	549	60	12	06
118	»	»	167	374	40	13	44	178	»	»	214	455	35	12	78
119	»	»	299	495	75	9	96	179	»	»	261	425	15	9	78
120	»	»	251	416	95	9	96	180	»	»	213	448	25	12	60
121	»	»	83	163	55	11	82	181	»	»	226	465	25	12	36
122	»	»	259	488	40	11	28	182	»	»	286	597	65	12	54
123	Spinnarebiträde	»	206	273	80	7	98	183	»	»	196	276	75	8	46
124	»	»	150	199	30	7	98	184	»	»	253	538	85	12	78
125	»	»	150	199	30	7	98	185	»	»	223	535	70	14	40
126	»	»	149	197	45	7	98	186	»	»	213	468	50	13	20
127	Tvinnare	»	299	596	10	12	—	187	»	»	213	468	50	13	20
128	»	»	288	581	30	12	12	188	»	»	243	531	55	13	14
129	»	»	83	173	50	12	54	189	»	»	287	488	65	10	20
130	»	»	196	392	—	12	—	190	»	»	294	545	55	11	16
131	»	»	279	558	90	12	—	191	»	»	197	445	45	13	56
132	»	»	296	593	30	12	—	192	»	»	242	540	95	13	44
133	»	»	297	595	30	12	—	193	»	»	198	382	15	11	58
134	»	»	298	596	90	12	—	194	»	»	207	452	—	13	08
135	»	»	294	588	80	12	—	195	»	»	286	547	20	11	46
136	»	»	210	420	—	12	—	196	»	»	279	488	05	10	50
137	»	»	189	378	—	12	—	197	»	»	268	509	55	11	40
138	»	»	299	598	80	12	—	198	»	»	263	478	65	10	92
139	»	»	111	222	—	12	—	199	»	»	279	498	70	10	74
140	»	»	37	86	70	14	04	200	»	»	129	269	10	12	54
141	»	»	66	111	85	10	14	201	»	»	213	481	35	13	56
142	»	»	30	48	50	9	72	202	»	»	259	504	—	11	70
143	Lappare	m.	297	617	—	12	48	203	»	»	261	584	25	13	44
144	»	»	251	523	45	12	54	204	»	»	129	280	15	13	02
145	Skiftare	»	148	205	80	8	34	205	»	»	163	374	65	13	80
146	»	»	205	416	—	12	18	206	»	»	287	517	05	10	80
147	»	»	70	128	15	10	98	207	»	»	286	563	05	11	82
148	»	»	299	598	90	12	—	208	»	»	298	589	75	11	88
149	»	kv.	150	199	45	7	98	209	»	»	101	173	20	10	26
150	»	»	146	194	85	7	98	210	»	»	273	569	75	12	54
151	»	»	122	152	—	7	50	211	»	»	72	120	85	10	08
152	»	»	114	151	50	7	98	212	»	»	223	504	65	13	56
153	»	»	170	201	55	7	14	213	»	»	96	221	75	13	86
154	»	»	280	384	30	8	22	214	»	»	219	492	75	13	50
155	»	»	298	451	10	9	06	215	»	»	261	556	05	12	78
156	»	»	260	326	75	7	56	216	»	»	237	545	60	13	80
157	»	»	240	323	85	8	10	217	»	»	261	443	95	10	20
158	»	»	150	199	—	7	98	218	»	»	39	86	20	13	26
159	»	»	234	310	15	7	98	219	»	»	58	130	75	13	50
160	»	»	150	199	—	7	98	220	»	»	263	432	75	9	90
161	»	»	204	272	—	7	98	221	»	»	298	607	15	12	24
162	»	»	150	199	—	7	98	222	»	»	156	356	55	13	74
163	»	»	175	229	50	7	86	223	»	»	298	543	—	10	92
164	»	»	284	375	45	7	92	224	»	»	283	569	45	12	06
165	»	»	246	315	70	7	68	225	»	»	291	650	35	13	38
166	»	»	151	202	—	8	04	226	»	»	235	472	80	12	06
167	»	»	150	199	30	7	98	227	»	»	289	612	25	12	72

Arbetarens			Fullgjorda arbets- dagar	Värklig års- inkomst		Beräknad vecko- inkomst	
nummer	yrkesspecialitet	kön		Mk.	p.	Mk.	p.
				228	Härfvare	kv.	234
229	»	»	207	473	25	13	74
230	»	»	74	175	20	14	22
231	»	»	189	342	20	10	86
232	»	»	71	181	35	15	30
233	»	»	131	270	90	12	42
234	»	»	294	610	10	12	48
235	»	»	198	431	90	13	08
236	»	»	53	97	50	11	04
237	»	»	2	4	40	13	20
238	»	»	14	22	35	9	60
239	»	»	6	12	45	12	42
240	»	»	113	209	90	11	16
241	»	»	101	193	15	11	46
242	Garnprofvare	m.	129	172	—	7	98
243	»	»	51	119	35	14	04
244	Garnpackare	»	205	629	80	18	42
245	»	»	98	263	25	16	14
246	»	»	297	1,126	25	22	74
247	»	»	299	1,107	—	22	20
Summa			—	—	108,919	95	—

Väfning.

Arbetarens			Fullgjorda arbets- dagar	Värklig års- inkomst		Beräknad vecko- inkomst	
nummer	yrkesspecialitet	kön		Mk.	p.	Mk.	p.
				248	Spolare	kv.	199
249	»	»	182	303	90	10	02
250	»	»	294	719	50	14	70
251	»	»	223	467	95	12	60
252	»	»	2	2	55	7	65
253	»	»	296	552	70	11	22
254	»	»	294	305	45	6	24
255	»	»	83	166	55	12	06
256	»	»	129	255	75	11	88
257	»	»	294	729	55	14	88
258	»	»	88	194	15	13	26
259	»	»	5	6	60	7	92
260	»	»	41	104	95	15	36
261	»	»	193	435	25	13	56
262	»	»	102	277	85	16	32
263	»	»	98	114	25	7	02
264	»	»	95	276	60	17	46
265	»	»	67	113	95	10	20
266	»	»	38	94	30	14	88
267	»	»	143	360	05	15	12
268	»	»	73	159	35	13	08
269	»	»	2	4	50	13	50
270	»	»	121	266	05	13	20
271	»	»	132	254	35	11	58
272	»	»	29	67	50	13	98
273	Bobinare	»	274	597	85	13	08

Arbetarens			Fullgjorda arbets- dagar	Värklig års- inkomst		Beräknad vecko- inkomst	
nummer	yrkesspecialitet	kön		Mk.	p.	Mk.	p.
				274	Bobinare	kv.	149
275	»	»	283	612	35	12	96
276	»	»	44	100	65	13	74
277	»	»	241	573	50	14	28
278	»	»	246	553	50	13	50
279	»	»	287	543	15	11	34
280	»	»	297	631	90	12	78
281	»	»	287	576	20	12	06
282	»	»	54	132	60	14	76
283	»	»	241	488	70	12	18
284	»	»	223	512	55	13	80
285	»	»	293	625	55	12	78
286	»	»	278	587	65	12	66
287	»	»	277	533	60	11	58
288	»	»	249	533	05	12	84
289	»	»	283	682	50	14	46
290	»	»	242	593	60	14	70
291	»	»	247	556	05	13	50
292	»	»	252	509	15	12	12
293	»	»	263	537	35	12	24
294	»	»	294	579	15	11	82
295	»	»	286	603	20	12	66
296	»	»	103	169	65	9	90
297	»	»	131	213	20	9	78
298	»	»	258	523	—	12	18
299	»	»	273	668	55	14	70
300	»	»	269	551	90	12	30
301	»	»	258	497	10	11	58
302	»	»	212	338	45	9	60
303	»	»	183	404	10	13	26
304	»	»	213	430	30	12	12
305	»	»	176	402	05	13	68
306	»	»	286	613	75	12	90
307	»	»	267	581	95	13	08
308	»	»	296	722	35	14	64
309	»	»	261	557	55	12	84
310	»	»	74	175	35	14	22
311	»	»	279	433	—	9	30
312	»	»	143	286	90	12	06
313	»	»	286	567	65	11	88
314	»	»	99	200	95	12	18
315	»	»	73	154	30	12	66
316	Varpare	»	274	616	65	13	50
317	»	»	9	17	60	11	76
318	»	»	107	247	30	13	86
319	»	»	223	300	10	8	10
320	»	»	5	4	25	5	10
321	»	»	167	311	60	11	22
322	»	»	148	263	95	10	68
323	»	»	127	278	45	13	14
324	»	»	294	711	50	14	52
325	»	»	237	661	30	16	74
326	Kliistrare	m.	298	605	80	12	18
327	»	»	304	1,084	50	21	42
328	»	»	287	849	10	17	76
329	»	»	301	1,438	25	28	68
330	Skaftsåttare	kv.	157	224	25	8	58
331	»	»	183	271	75	8	88
332	»	»	294	695	10	14	16
333	»	»	206	348	15	10	14

Arbetarens		Fullgjorda arbets- dagar	Varlig års- inkomst		Beräknad vecko- inkomst		
nummer	yrkesspecialitet		køn	Mk.	p.	Mk.	p.
334	Skafstättare	kv.	152	224	60	8	88
335	»	»	298	275	05	5	52
336	»	»	49	111	95	13	68
337	»	»	52	102	35	11	82
338	Väfstolslagare	m.	116	301	50	15	54
339	»	»	294	1,565	15	31	92
340	»	»	299	1,614	55	32	40
341	»	»	62	248	—	24	—
342	»	»	305	2,049	—	40	32
343	»	»	153	451	95	17	70
344	Väfvare	kv.	287	707	20	14	76
345	»	»	293	560	45	11	46
346	»	»	288	685	80	14	34
347	»	»	294	704	50	14	40
348	»	»	269	601	—	13	38
349	»	»	123	294	15	14	34
350	»	»	294	594	70	12	12
351	»	»	275	694	90	15	18
352	»	»	283	724	85	15	36
353	»	»	8	13	50	10	14
354	»	»	284	796	45	16	80
355	»	»	281	589	40	12	60
356	»	»	244	612	20	15	06
357	»	»	298	691	—	13	92
358	»	»	287	703	60	14	70
359	»	»	302	762	—	15	12
360	»	»	299	789	45	15	84
361	»	»	254	626	60	14	82
362	»	»	258	566	95	13	20
363	»	»	262	629	20	14	40
364	»	»	296	746	85	15	12
365	»	»	277	672	25	14	58
366	»	»	289	753	10	15	66
367	»	»	301	731	20	14	58
368	»	»	302	675	65	13	44
369	»	»	263	412	45	9	42
370	»	»	298	682	95	13	74
371	»	»	298	764	75	15	42
372	»	»	287	648	—	13	56
373	»	»	281	719	10	15	36
374	»	»	304	674	—	13	32
375	»	»	148	291	50	11	82
376	»	»	271	680	90	15	06
377	»	»	294	782	50	15	96
378	»	»	304	891	—	17	58
379	»	»	294	754	—	15	36
380	»	»	275	649	80	14	16
381	»	»	279	667	60	14	34
382	»	»	264	638	60	14	52
383	»	»	127	341	50	16	14
384	»	»	206	433	55	12	60
385	»	»	283	695	05	14	76
386	»	»	134	236	55	10	62
387	»	»	278	661	30	14	28
388	»	»	283	703	50	14	94
389	»	»	286	693	90	14	58
390	»	»	281	620	60	13	26
391	»	»	285	724	95	15	24
392	»	»	283	695	20	14	76
393	»	»	269	627	95	13	98

Arbetarens		Fullgjorda arbets- dagar	Varlig års- inkomst		Beräknad vecko- inkomst		
nummer	yrkesspecialitet		køn	Mk.	p.	Mk.	p.
394	Väfvare	kv.	287	687	55	14	40
395	»	»	16	31	90	11	94
396	»	»	294	786	95	16	08
397	»	»	293	775	10	15	90
398	»	»	289	631	15	13	08
399	»	»	284	675	25	14	28
400	»	»	294	722	85	14	76
401	»	»	262	657	90	15	06
402	»	»	273	687	80	15	12
403	»	»	286	665	50	13	98
404	»	»	289	528	10	10	98
405	»	»	273	686	90	15	12
406	»	»	258	583	15	13	56
407	»	»	294	753	50	15	36
408	»	»	294	670	45	13	68
409	»	»	292	738	50	15	18
410	»	»	283	680	90	14	46
411	»	»	289	712	55	14	82
412	»	»	281	653	60	13	98
413	»	»	292	754	65	15	48
414	»	»	93	174	35	11	22
415	»	»	287	672	45	14	04
416	»	»	292	737	30	15	12
417	»	»	273	623	95	13	74
418	»	»	269	632	55	14	10
419	»	»	187	301	10	9	66
420	»	»	204	357	20	10	50
421	»	»	192	285	30	8	94
422	»	»	136	309	70	13	68
423	»	»	214	343	35	9	60
424	»	»	69	155	70	13	56
425	»	»	198	395	35	12	—
426	»	»	61	142	60	14	04
427	»	»	173	299	55	10	38
428	»	»	213	467	10	13	14
429	»	»	203	391	10	11	58
430	»	»	251	501	—	12	—
431	»	»	287	582	45	12	18
432	»	»	209	423	35	12	18
433	»	»	198	459	85	13	92
434	»	»	98	219	40	13	44
435	»	»	132	345	90	15	72
436	»	»	213	418	55	11	82
437	»	»	269	668	65	14	94
438	»	»	110	180	10	9	84
439	»	»	294	715	35	14	58
440	»	»	193	356	70	11	10
441	»	»	271	591	15	13	08
442	»	»	296	645	50	13	08
443	»	»	222	523	35	14	16
444	»	»	108	275	80	15	30
445	»	»	17	31	45	11	10
446	»	»	98	202	50	12	42
447	»	»	294	793	55	16	20
448	»	»	142	301	30	12	72
449	»	»	123	229	85	11	22
450	»	»	279	664	90	14	28
451	»	»	263	666	50	15	18
452	»	»	284	695	65	14	70
453	»	»	293	791	—	16	20

Arbetarens		Fullgjorda arbets- dagar	Vårklig års- inkomst		Beräknad vecko- inkomst		
nummer	yrkesspecialitet		køn	Mk.	p.	Mk.	p.
454	Väfvare	kv.	293	740	35	15	18
455	»	»	34	74	95	13	20
456	»	»	278	714	50	15	42
457	»	»	299	761	90	15	30
458	»	»	293	691	65	14	16
459	»	»	184	405	20	13	20
460	»	»	287	698	40	14	58
461	»	»	273	661	75	14	52
462	»	»	59	116	65	11	88
463	»	»	93	180	70	11	64
464	»	»	55	117	10	12	78
465	»	»	17	35	30	12	48
466	»	»	29	54	80	11	34
467	»	»	163	318	10	11	70
468	»	»	72	121	55	10	14
469	»	»	24	51	30	12	84
470	»	»	151	310	20	12	30
471	»	»	278	735	—	15	84
472	»	»	279	647	80	13	92
473	»	»	294	698	30	14	28
474	»	»	163	417	65	15	36
475	»	»	276	521	15	11	34
476	»	»	279	671	65	14	46
477	»	»	289	722	85	15	—
478	»	»	131	227	05	10	38
479	»	»	296	609	95	12	36
480	»	»	287	669	—	13	98
481	»	»	254	536	80	12	66
482	»	»	279	676	85	14	58
483	»	»	294	795	60	16	26
484	»	»	18	35	30	11	76
485	»	»	196	293	25	9	—
486	»	»	9	27	65	18	42
487	»	»	48	108	60	13	56
488	»	»	223	321	20	8	64
489	»	»	257	520	05	12	12
490	»	»	143	261	20	10	98
491	»	»	37	80	65	13	08
492	»	»	93	201	45	13	02
493	»	»	24	54	30	13	56
494	»	»	209	425	80	12	24
495	Spolgifvare	»	94	130	75	8	34
496	»	»	213	311	35	8	76
497	Stämplare	m.	162	261	30	9	66
498	Sorterare	kv.	287	669	05	13	98
499	Tyggranskare	m.	274	903	—	19	80
500	»	»	283	673	30	14	28
501	»	»	117	129	30	6	66
502	»	»	298	1,003	85	20	22
Summa			—	—	125,647	20	—

Blekning.

Arbetarens		Fullgjorda arbets- dagar	Vårklig års- inkomst		Beräknad vecko- inkomst		
nummer	yrkesspecialitet		køn	Mk.	p.	Mk.	p.
503	Blekeriarbetare	m.	284	1,109	60	23	46
504	»	»	247	885	55	21	48
505	»	»	286	1,003	15	21	06
506	»	kv.	284	534	—	11	23
507	»	»	283	1,040	80	22	08
Summa			—	—	4,573	10	—

Färgning.

Arbetarens		Fullgjorda arbets- dagar	Vårklig års- inkomst		Beräknad vecko- inkomst		
nummer	yrkesspecialitet		køn	Mk.	p.	Mk.	p.
508	Färgeriarbetare	m.	10	15	65	9	36
509	»	»	288	1,024	40	21	36
510	»	»	245	862	75	21	12
511	»	»	249	450	10	10	86
512	»	»	274	959	70	21	—
513	»	»	290	1,023	—	21	18
514	»	»	286	816	75	17	16
515	»	»	292	1,070	95	22	02
516	»	»	300	1,237	95	24	75
517	»	»	45	123	65	16	50
518	»	»	300	961	—	19	20
519	»	»	139	247	45	10	68
520	»	»	289	1,052	10	21	84
521	»	»	203	670	25	19	80
522	»	»	249	834	50	20	10
523	»	»	134	370	35	16	56
524	»	»	294	1,028	20	21	—
525	»	»	304	1,587	—	31	32
526	»	»	297	998	45	20	16
527	»	»	285	917	20	19	32
528	»	»	289	553	95	11	52
529	»	»	41	151	30	22	14
530	»	»	126	443	90	21	12
531	»	»	291	770	20	15	90
532	»	»	275	972	95	21	18
533	»	»	288	1,023	70	21	30
534	»	»	185	528	40	17	16
535	»	»	266	953	55	21	48
536	»	»	27	69	35	15	42
537	»	»	52	114	—	13	14
538	»	»	24	75	80	18	96
539	»	»	132	314	95	14	34
540	»	»	214	753	15	21	12
541	»	»	68	245	60	21	66
542	»	»	114	416	—	21	90
543	»	»	100	430	55	25	86
544	»	»	180	730	40	24	36
545	»	»	80	244	75	18	36
546	»	»	24	71	65	17	94
547	»	kv.	287	658	45	13	74
Summa			—	—	25,774	—	—

Utom yrket.

Arbetarens nummer	yrkesspecialitet	kön	Fullgjorda arbets- dagar	Värklig års- inkomst		Beräknad vecko- inkomst	
				Mk.	p.	Mk.	p.
				548	Maskinarbetare	m.	12
549	»	»	284	519	85	10	98
550	»	»	322	1,536	05	28	62
551	»	»	299	1,066	25	21	42
552	»	»	331	1,474	15	26	70
553	»	»	302	1,234	90	24	54
554	»	»	300	1,323	05	26	56
555	»	»	298	345	60	6	96
556	»	»	104	184	15	10	62
557	»	»	348	1,100	70	18	96
558	»	»	121	361	20	17	94
559	»	»	306	1,351	85	26	52
560	»	»	308	1,686	65	32	88
561	»	»	79	352	80	26	82
562	»	»	296	1,560	30	31	62
563	»	»	136	476	50	21	—
564	»	»	210	362	50	10	38
565	»	»	298	654	70	13	20
566	»	»	291	492	05	10	14
567	»	»	296	588	30	11	94
568	»	»	15	20	—	7	98
569	»	»	19	25	10	7	92
570	»	»	244	345	75	8	52
571	»	»	105	140	05	7	98
572	»	»	292	738	35	15	18
573	»	»	181	697	15	23	10
574	»	»	193	545	45	16	98
575	Metallarbetare	»	307	1,308	60	25	56
576	»	»	303	586	60	11	64
577	»	»	298	1,289	65	25	98
578	»	»	158	443	15	16	80
579	»	»	293	529	95	10	86
580	»	»	316	1,314	75	24	96
581	»	»	313	571	45	10	98
582	»	»	308	1,295	05	25	20
583	Träarbetare	»	223	682	15	18	36
584	»	»	245	651	75	15	96
585	»	»	310	1,094	20	21	18
586	»	»	260	923	05	21	30
587	»	»	137	417	75	18	30
588	»	»	234	715	95	18	36
589	»	»	294	1,195	80	24	42
590	»	»	315	1,140	65	21	72
591	»	»	226	875	20	23	22
592	Öfriga	»	364	728	—	12	—
593	»	»	301	1,359	10	27	12
594	»	»	334	789	10	14	16
595	»	»	306	715	85	14	04
596	»	»	207	593	15	17	22
597	»	»	309	618	—	12	—
598	»	»	314	789	75	15	12
599	»	»	360	822	80	13	74
600	»	»	55	110	—	12	—
601	»	»	358	818	20	13	74
602	»	»	182	496	05	16	38
603	»	»	260	709	05	16	38
604	»	»	303	911	70	18	06
605	»	»	122	335	80	16	50
606	»	»	216	640	45	17	82
607	»	»	346	1,296	45	22	50
608	»	»	213	421	25	11	88

Arbetarens nummer	yrkesspecialitet	kön	Fullgjorda arbets- dagar	Värklig års- inkomst		Beräknad vecko- inkomst	
				Mk.	p.	Mk.	p.
				609	Öfriga	m.	174
610	»	»	137	416	95	18	24
611	»	»	224	543	15	14	52
612	»	»	68	151	60	13	38
613	»	»	132	353	05	16	02
614	»	»	136	336	95	14	88
615	»	»	255	631	05	14	82
616	»	»	349	1,168	80	20	10
617	»	»	307	648	80	12	66
618	»	»	278	693	45	14	94
619	»	»	295	922	20	18	78
620	»	»	286	701	45	14	70
621	»	»	223	502	75	13	50
622	»	»	253	706	35	16	74
623	»	»	61	254	15	25	02
624	»	»	305	764	10	15	06
625	»	»	256	426	70	10	02
626	»	»	43	119	05	16	62
627	»	»	236	687	40	17	46
628	»	»	108	295	65	16	44
629	»	»	281	655	70	13	98
630	»	»	279	788	75	16	98
631	»	»	9	21	60	14	40
632	»	»	6	14	75	14	75
633	»	kv.	233	405	10	10	44
634	»	»	37	47	20	7	68
635	»	»	299	497	70	9	96
636	»	»	299	448	50	9	—
637	»	»	243	433	45	10	68
638	»	»	286	454	—	9	54
639	»	»	287	393	50	8	22
640	»	m.	148	516	15	20	94
641	»	»	172	436	75	15	24
642	»	»	14	36	45	15	60
643	»	»	82	164	30	12	—
644	»	»	17	43	70	15	42
645	»	»	59	144	40	14	70
646	»	»	15	30	10	12	06
647	»	»	20	41	20	12	36
648	»	»	45	91	—	12	12
649	»	»	179	429	40	14	40
650	»	»	12	23	10	11	52
651	»	»	203	476	60	14	10
652	»	»	31	57	10	11	04
653	»	»	155	433	—	16	74
654	»	»	22	44	80	12	24
655	»	»	127	267	65	12	66
656	»	»	16	33	10	12	36
657	»	»	39	65	85	10	14
658	»	»	123	252	30	12	30
659	»	»	24	67	20	16	80
660	»	»	38	65	25	10	26
661	»	»	153	321	35	12	60
662	»	»	28	57	60	12	36
663	»	»	68	137	70	12	12
664	»	»	12	23	40	11	70
665	»	»	200	419	05	12	60
666	»	»	264	660	40	15	—
667	»	»	187	210	—	6	72
668	»	»	207	593	15	17	22
Summa			—	—	67,441	60	—

A. B. John Dalberg & Co.

Tammerfors.

Tricotillvärkning.

nummer	Arbetarens		Fullgjorda arbets- dagar	Värlig års- inkomst		Beräknad vecko- inkomst	
	yrkesspecialitet	kön		Mk.	p.	Mk.	p.
1	Stickare	kv.	—	456	70	—	—
2	»	»	—	424	70	—	—
3	»	»	—	353	—	—	—
4	»	»	—	388	95	—	—
5	»	»	—	547	95	—	—
6	»	»	—	596	40	—	—
7	»	»	—	444	10	—	—
8	»	»	—	421	30	—	—
9	»	»	—	366	25	—	—
10	»	»	—	524	60	—	—
11	»	»	—	396	20	—	—
12	»	»	—	560	15	—	—
13	»	»	—	301	45	—	—
14	»	»	—	682	05	—	—
15	»	»	—	434	—	—	—
16	»	»	—	427	60	—	—
17	»	»	—	306	35	—	—
18	»	»	—	221	40	—	—
19	»	»	—	202	50	—	—
20	»	»	—	417	10	—	—
21	»	»	—	367	70	—	—
22	»	»	—	541	10	—	—
23	»	»	—	253	70	—	—
24	»	»	—	504	70	—	—
25	»	»	—	43	20	—	—
26	»	»	—	461	20	—	—
27	»	»	—	420	30	—	—
28	»	»	—	7	50	—	—
29	»	»	—	457	15	—	—
30	»	»	—	441	—	—	—
31	»	»	—	525	60	—	—
32	»	»	—	585	25	—	—
33	»	»	—	501	70	—	—
34	»	»	—	356	31	—	—
35	»	»	—	429	55	—	—
36	»	»	—	112	50	—	—
37	»	»	—	406	70	—	—
38	»	»	—	451	—	—	—
39	»	»	—	71	05	—	—
40	»	»	—	534	45	—	—
41	»	»	—	349	60	—	—
42	Sömmerska	»	—	620	65	—	—
43	»	»	—	793	80	—	—
44	»	»	—	534	95	—	—
45	»	»	—	630	70	—	—
46	»	»	—	395	85	—	—
47	»	»	—	622	—	—	—

nummer	Arbetarens		Fullgjorda arbets- dagar	Värlig års- inkomst		Beräknad vecko- inkomst	
	yrkesspecialitet	kön		Mk.	p.	Mk.	p.
48	Sömmerska	kv.	—	737	50	—	—
49	»	»	—	660	60	—	—
50	»	»	—	692	30	—	—
51	»	»	—	625	10	—	—
52	»	»	—	284	90	—	—
53	»	»	—	560	95	—	—
54	»	»	—	508	35	—	—
55	»	»	—	626	50	—	—
56	»	»	—	564	90	—	—
57	»	»	—	609	25	—	—
58	»	»	—	603	—	—	—
59	»	»	—	509	05	—	—
60	»	»	—	542	05	—	—
61	»	»	—	838	75	—	—
62	»	»	—	229	20	—	—
63	»	»	—	423	90	—	—
64	»	»	—	559	05	—	—
65	»	»	—	549	65	—	—
66	»	»	—	389	70	—	—
67	»	»	—	400	05	—	—
68	»	»	—	527	40	—	—
69	»	»	—	438	70	—	—
70	»	»	—	480	75	—	—
71	»	»	—	480	90	—	—
72	»	»	—	478	45	—	—
73	»	»	—	570	75	—	—
74	»	»	—	807	30	—	—
75	»	»	—	207	25	—	—
76	»	»	—	674	75	—	—
77	»	»	—	614	80	—	—
78	»	»	—	333	55	—	—
79	»	»	—	405	70	—	—
80	»	»	—	435	25	—	—
81	»	»	—	441	40	—	—
82	»	»	—	578	80	—	—
83	»	»	—	485	15	—	—
84	»	»	—	310	70	—	—
85	»	»	—	465	45	—	—
86	»	»	—	312	75	—	—
87	»	»	—	557	65	—	—
88	»	»	—	174	65	—	—
89	»	»	—	200	75	—	—
90	»	»	—	664	50	—	—
91	»	»	—	435	95	—	—
92	»	»	—	587	90	—	—
93	»	»	—	737	20	—	—
94	»	»	—	72	20	—	—
95	»	»	—	124	90	—	—
96	»	»	—	138	20	—	—
97	»	»	—	57	—	—	—
98	»	»	—	527	70	—	—
99	»	»	—	419	65	—	—
100	»	»	—	533	05	—	—
101	»	»	—	103	70	—	—
102	»	»	—	514	10	—	—
103	»	»	—	611	15	—	—
104	»	»	—	199	90	—	—
105	»	»	—	250	65	—	—
106	»	»	—	502	45	—	—
107	»	»	—	571	15	—	—

Arbetarens			Fullgjorda arbets- dagar	Värlig års- inkomst		Beräknad vecko- inkomst		Arbetarens			Fullgjorda arbets- dagar	Värlig års- inkomst		Beräknad vecko- inkomst			
nummer	yrkesspecialitet	kön		Mk.	p.	Mk.	p.	nummer	yrkesspecialitet	kön		Mk.	p.	Mk.	p.		
108	Sömmerska	kv.	—	—	393	45	—	—	168	Spolare	kv.	—	—	155	60	—	—
109	»	»	—	—	596	55	—	—	169	»	»	—	—	276	85	—	—
110	»	»	—	—	4	80	—	—	170	Varpare	»	—	—	166	80	—	—
111	»	»	—	—	300	70	—	—	171	»	»	—	—	75	—	—	—
112	»	»	—	—	151	45	—	—	172	»	»	—	—	430	25	—	—
113	»	»	—	—	226	—	—	—	173	»	»	—	—	611	50	—	—
114	»	»	—	—	605	25	—	—	174	»	»	—	—	411	75	—	—
115	»	»	—	—	455	15	—	—	175	»	»	—	—	51	90	—	—
116	»	»	—	—	186	10	—	—	176	»	»	—	—	151	95	—	—
117	»	»	—	—	317	40	—	—	177	»	»	—	—	259	70	—	—
118	»	»	—	—	71	55	—	—	178	»	»	—	—	402	20	—	—
119	»	»	—	—	629	45	—	—	179	»	»	—	—	421	70	—	—
120	»	»	—	—	678	30	—	—	180	»	»	—	—	257	95	—	—
121	»	»	—	—	756	25	—	—	181	»	»	—	—	129	65	—	—
122	»	»	—	—	597	80	—	—	182	»	»	—	—	203	90	—	—
123	»	»	—	—	363	45	—	—	183	»	»	—	—	384	45	—	—
124	»	»	—	—	472	20	—	—	184	Nopperiförestånd.	»	—	—	783	—	—	—
125	»	»	—	—	542	25	—	—	185	»	»	—	—	154	—	—	—
126	»	»	—	—	192	80	—	—	186	Noppare	»	—	—	436	25	—	—
127	»	»	—	—	19	75	—	—	187	»	»	—	—	477	10	—	—
128	»	»	—	—	172	80	—	—	188	»	»	—	—	27	75	—	—
129	»	»	—	—	201	40	—	—	189	»	»	—	—	457	05	—	—
130	»	»	—	—	469	65	—	—	190	»	»	—	—	308	—	—	—
131	»	»	—	—	361	35	—	—	191	»	»	—	—	233	10	—	—
132	»	»	—	—	477	70	—	—	192	»	»	—	—	373	85	—	—
133	»	»	—	—	102	20	—	—	193	Stoppare	»	—	—	362	20	—	—
134	»	»	—	—	172	60	—	—	194	»	»	—	—	370	15	—	—
135	Spolare	»	—	—	384	45	—	—	195	»	»	—	—	321	—	—	—
136	»	»	—	—	310	35	—	—	196	»	»	—	—	467	95	—	—
137	»	»	—	—	594	50	—	—	197	»	»	—	—	555	05	—	—
138	»	»	—	—	493	40	—	—	198	»	»	—	—	305	05	—	—
139	»	»	—	—	392	40	—	—	199	»	»	—	—	291	90	—	—
140	»	»	—	—	363	20	—	—	200	»	»	—	—	365	20	—	—
141	»	»	—	—	334	15	—	—	201	»	»	—	—	682	40	—	—
142	»	»	—	—	66	—	—	—	202	»	»	—	—	307	10	—	—
143	»	»	—	—	322	50	—	—	203	»	»	—	—	202	90	—	—
144	»	»	—	—	283	15	—	—	204	»	»	—	—	284	75	—	—
145	»	»	—	—	73	50	—	—	205	»	»	—	—	429	70	—	—
146	»	»	—	—	381	05	—	—	206	»	»	—	—	332	85	—	—
147	»	»	—	—	132	90	—	—	207	»	»	—	—	521	90	—	—
148	»	»	—	—	255	80	—	—	208	»	»	—	—	344	35	—	—
149	»	»	—	—	156	61	—	—	209	»	»	—	—	481	20	—	—
150	»	»	—	—	462	—	—	—	210	»	»	—	—	384	30	—	—
151	»	»	—	—	390	65	—	—	211	»	»	—	—	259	40	—	—
152	»	»	—	—	338	45	—	—	212	»	»	—	—	101	35	—	—
153	»	»	—	—	472	01	—	—	213	»	»	—	—	435	05	—	—
154	»	»	—	—	187	90	—	—	214	»	»	—	—	140	50	—	—
155	»	»	—	—	130	30	—	—	215	»	»	—	—	468	05	—	—
156	»	»	—	—	341	25	—	—	216	»	»	—	—	323	75	—	—
157	»	»	—	—	301	10	—	—	217	»	»	—	—	401	40	—	—
158	»	»	—	—	380	30	—	—	218	»	»	—	—	241	40	—	—
159	»	»	—	—	333	40	—	—	219	»	»	—	—	73	40	—	—
160	»	»	—	—	37	40	—	—	220	»	»	—	—	220	55	—	—
161	»	»	—	—	78	30	—	—	221	»	»	—	—	462	85	—	—
162	»	»	—	—	49	50	—	—	222	»	»	—	—	189	05	—	—
163	»	»	—	—	506	65	—	—	223	»	»	—	—	260	60	—	—
164	»	»	—	—	121	60	—	—	224	»	»	—	—	397	10	—	—
165	»	»	—	—	405	60	—	—	225	Maskare	»	—	—	483	70	—	—
166	»	»	—	—	131	35	—	—	226	»	»	—	—	167	05	—	—
167	»	»	—	—	360	—	—	—	227	»	»	—	—	410	75	—	—

Arbetarens			Fullgjorda arbets- dagar	Värlig års- inkomst		Beräknad vecko- inkomst	
nummer	yrkesspecialitet	kön		Mk.	p.	Mk.	p.
				228	Maskare	kv.	—
229	Tillskärare	»	—	910	90	—	—
230	»	»	—	902	65	—	—
231	»	»	—	798	70	—	—
232	»	»	—	441	75	—	—
233	»	»	—	444	16	—	—
234	»	»	—	536	85	—	—
235	Fransare	»	—	36	85	—	—
236	»	»	—	361	10	—	—
237	»	»	—	35	35	—	—
238	»	»	—	89	35	—	—
239	»	»	—	25	05	—	—
240	»	»	—	329	85	—	—
241	»	»	—	25	10	—	—
242	»	»	—	378	25	—	—
243	»	»	—	75	70	—	—
244	»	»	—	407	35	—	—
245	Strykerska	»	—	944	—	—	—
246	»	»	—	772	65	—	—
247	Prässare	m.	—	221	05	—	—
248	»	»	—	636	25	—	—
249	»	»	—	40	40	—	—
Summa			—	95,400	74	—	—

Ylletillvärkning.

Väfning.

Arbetarens			Fullgjorda arbets- dagar	Värlig års- inkomst		Beräknad vecko- inkomst	
nummer	yrkesspecialitet	kön		Mk.	p.	Mk.	p.
				250	Stolställare	m.	—
251	»	»	—	636	—	—	—
252	»	»	—	909	50	—	—
253	Väfvare	»	—	127	—	—	—
254	»	»	—	209	85	—	—
255	»	»	—	306	75	—	—
256	»	kv.	—	575	75	—	—
257	»	»	—	469	35	—	—
258	»	»	—	447	25	—	—
259	»	»	—	502	95	—	—
260	»	»	—	501	05	—	—
261	»	»	—	22	85	—	—
262	»	»	—	207	—	—	—
263	»	»	—	101	75	—	—
264	»	»	—	230	60	—	—
265	»	»	—	86	75	—	—
266	»	»	—	557	35	—	—
267	»	»	—	311	50	—	—
268	»	»	—	536	95	—	—
269	»	»	—	140	25	—	—
270	»	»	—	120	75	—	—

Arbetarens			Fullgjorda arbets- dagar	Värlig års- inkomst		Beräknad vecko- inkomst	
nummer	yrkesspecialitet	kön		Mk.	p.	Mk.	p.
				271	Väfvare	kv.	—
272	»	»	—	501	05	—	—
273	»	»	—	412	05	—	—
274	»	»	—	519	60	—	—
275	»	»	—	473	—	—	—
276	»	»	—	423	20	—	—
277	»	»	—	58	15	—	—
278	»	»	—	542	05	—	—
279	»	»	—	176	45	—	—
280	»	»	—	175	15	—	—
281	»	»	—	571	—	—	—
282	»	»	—	522	90	—	—
283	»	»	—	473	65	—	—
284	»	»	—	55	55	—	—
285	»	»	—	451	90	—	—
286	»	»	—	430	65	—	—
287	»	»	—	66	—	—	—
288	»	»	—	586	—	—	—
289	»	»	—	407	65	—	—
Summa			—	15,172	75	—	—

Färgning.

Arbetarens			Fullgjorda arbets- dagar	Värlig års- inkomst		Beräknad vecko- inkomst	
nummer	yrkesspecialitet	kön		Mk.	p.	Mk.	p.
				290	Färgeriarbetare	m.	—
291	»	»	—	794	15	—	—
292	»	»	—	785	80	—	—
293	»	»	—	52	40	—	—
294	»	»	—	9	—	—	—
295	»	»	—	91	20	—	—
296	»	»	—	192	05	—	—
297	»	»	—	200	—	—	—
298	»	»	—	741	80	—	—
299	»	»	—	847	15	—	—
300	»	»	—	641	40	—	—
301	»	»	—	453	55	—	—
302	»	»	—	304	75	—	—
303	»	»	—	677	75	—	—
Summa			—	6,630	80	—	—

Appretering.

Arbetarens		Fullgjorda arbets- dagar	Vårklig års- inkomst		Beräknad vecko- inkomst		
nummer	yrkesspecialitet		kön	Mk.	p.	Mk.	p.
304	Appreturarbetare	m.	810	10	—	—	
305	»	»	852	35	—	—	
306	»	»	322	15	—	—	
307	»	»	345	70	—	—	
Summa		—	2,330	30	—	—	

Utom yrket.

Arbetarens		Fullgjorda arbets- dagar	Vårklig års- inkomst		Beräknad vecko- inkomst		
nummer	yrkesspecialitet		kön	Mk.	p.	Mk.	p.
308	Maskinarbetare	m.	805	90	—	—	
309	»	»	969	—	—	—	
310	»	»	1,069	50	—	—	
311	»	»	934	80	—	—	
312	»	»	567	25	—	—	
313	»	»	1,125	25	—	—	
314	Metallarbetare	»	714	10	—	—	
315	»	»	983	85	—	—	
316	»	»	564	55	—	—	
317	»	»	923	70	—	—	
318	Träarbetare	»	526	15	—	—	
319	»	»	318	35	—	—	
320	»	»	921	70	—	—	
321	Öfriga	»	874	21	—	—	
322	»	»	1,002	50	—	—	
323	»	»	465	95	—	—	
324	»	»	822	05	—	—	
325	»	»	395	25	—	—	
326	»	»	741	—	—	—	
327	»	»	113	60	—	—	
328	»	»	309	10	—	—	
329	»	»	900	40	—	—	
330	»	»	306	80	—	—	
331	»	»	338	60	—	—	
332	»	»	491	15	—	—	
333	»	»	543	50	—	—	
334	»	»	817	05	—	—	
335	»	»	1,047	05	—	—	
336	»	kv.	488	05	—	—	
337	»	»	222	70	—	—	
338	»	»	360	70	—	—	
339	»	»	694	80	—	—	
340	»	»	560	20	—	—	
341	»	»	437	25	—	—	
342	»	»	176	80	—	—	
343	»	»	411	50	—	—	
344	»	»	120	40	—	—	
345	»	»	442	80	—	—	
346	»	»	692	85	—	—	

Arbetarens		Fullgjorda arbets- dagar	Vårklig års- inkomst		Beräknad vecko- inkomst		
nummer	yrkesspecialitet		kön	Mk.	p.	Mk.	p.
347	Öfriga	kv.	375	20	—	—	
348	»	»	254	80	—	—	
349	»	»	232	50	—	—	
350	»	»	308	25	—	—	
351	»	»	234	15	—	—	
352	»	»	11	90	—	—	
353	»	»	476	20	—	—	
354	»	»	506	10	—	—	
355	»	»	220	40	—	—	
356	»	»	78	95	—	—	
357	»	»	155	45	—	—	
358	»	»	362	20	—	—	
359	»	»	53	60	—	—	
Summa		—	27,470	06	—	—	

Forssa A. B.

Tammela socken.

Spinning.

Arbetarens		Fullgjorda arbets- dagar	Vårklig års- inkomst		Beräknad vecko- inkomst		
nummer	yrkesspecialitet		kön	Mk.	p.	Mk.	p.
1	Bomullsblandare	m.	227	615	10	26	
2	»	»	252	558	50	32	
3	»	»	245	541	30	96	
4	»	»	227	492	10	02	
5	»	»	227	294	60	80	
6	»	»	132	130	85	94	
7	»	»	61	28	10	76	
8	»	»	145	73	30	06	
9	»	»	145	73	30	06	
10	Lumprifvare	»	167	80	40	88	
11	»	»	137	70	30	06	
12	»	»	167	80	40	88	
13	»	»	137	70	30	06	
14	»	»	137	70	30	06	
15	»	»	61	28	10	76	
16	»	»	165	79	—	88	
17	Karderiförman	»	227	1,200	—	74	
18	Kardare	»	256	743	20	40	
19	»	»	227	245	75	48	
20	»	»	227	690	70	24	
21	»	»	245	551	20	50	
22	»	»	265	681	45	42	
23	»	»	227	535	50	16	

Arbetarens			Fullgjorda arbets- dagar	Vårklig års- inkomst		Beräknad vecko- inkomst		Arbetarens			Fullgjorda arbets- dagar	Vårklig års- inkomst		Beräknad vecko- inkomst	
nummer	yrkesspecialitet	kön		Mk.	p.	Mk.	p.	nummer	yrkesspecialitet	kön		Mk.	p.	Mk.	p.
24	Kardare	m.	237	526	55	13	32	84	Förspinnare	kv.	223	450	40	12	12
25	»	»	255	564	25	13	26	85	»	»	227	487	35	12	90
26	»	»	227	657	35	17	40	86	»	»	226	395	15	10	50
27	»	»	227	534	20	14	10	87	»	»	219	366	60	10	02
28	»	»	226	691	80	18	36	88	»	»	227	429	10	11	34
29	»	»	255	669	85	15	78	89	»	»	198	374	15	11	34
30	»	»	236	567	75	14	46	90	»	»	223	454	10	12	24
31	»	»	255	669	45	15	78	91	»	»	227	487	25	12	90
32	»	»	227	649	75	17	16	92	»	»	220	379	80	10	38
33	»	»	227	412	—	10	86	93	»	»	222	375	75	10	14
34	»	»	227	657	35	17	40	94	»	»	227	307	55	8	10
35	»	»	227	689	75	18	24	95	»	»	226	365	30	9	72
36	»	»	229	750	95	19	68	96	»	»	227	277	85	7	32
37	»	»	256	590	10	13	86	97	»	»	227	469	30	12	42
38	»	»	255	668	20	15	72	98	»	»	226	494	80	13	14
39	»	»	253	597	80	14	16	99	»	»	227	244	65	6	48
40	»	»	227	658	15	17	40	100	»	»	220	459	85	12	54
41	»	»	258	743	20	17	28	101	»	»	126	232	30	11	04
42	»	»	220	582	—	15	90	102	»	»	227	386	50	10	20
43	»	»	227	692	05	18	30	103	»	»	220	444	45	13	20
44	»	»	234	840	—	21	54	104	»	»	209	332	25	9	54
45	»	»	226	778	30	20	64	105	»	»	85	149	90	10	56
46	»	»	227	693	30	18	30	106	»	»	226	352	85	9	36
47	Förspinningsförm.	»	260	1,004	85	23	16	107	»	»	220	431	45	11	76
48	Förspinnstolslag.	»	227	781	95	20	64	108	»	»	212	407	05	11	52
49	»	»	227	661	60	17	46	109	»	»	190	437	50	13	80
50	Förspinnare	»	227	842	15	22	26	110	»	»	227	479	55	12	66
51	»	»	256	259	75	6	06	111	»	»	227	485	35	12	84
52	»	»	254	520	20	12	30	112	»	»	225	370	25	9	90
53	»	»	256	743	20	17	40	113	»	»	226	431	30	11	46
54	»	»	227	657	35	17	40	114	»	»	185	400	90	13	02
55	»	kv.	219	330	70	9	06	115	»	»	227	482	80	12	78
56	»	»	219	466	50	12	78	116	»	»	216	385	45	10	68
57	»	»	217	453	80	12	54	117	Spinneriförman	m.	227	1,200	—	31	74
58	»	»	224	350	65	9	42	118	»	»	198	694	50	21	06
59	»	»	82	109	75	8	04	119	Spinnstolslagare	»	255	822	40	19	38
60	»	»	215	312	50	8	70	120	»	»	227	720	40	19	02
61	»	»	172	247	10	8	64	121	»	»	227	790	25	20	88
62	»	»	236	381	05	9	66	122	»	»	227	718	05	18	96
63	»	»	207	267	60	7	74	123	Spinnare	»	221	884	50	24	—
64	»	»	224	471	20	12	60	124	»	»	256	653	10	15	30
65	»	»	225	484	05	12	90	125	»	»	255	823	15	19	38
66	»	»	227	439	90	11	64	126	»	»	221	849	25	23	04
67	»	»	226	436	10	11	58	127	»	»	255	712	15	16	74
68	»	»	220	459	20	12	54	128	»	»	221	851	45	23	10
69	»	»	227	489	55	12	96	129	»	»	256	825	90	19	38
70	»	»	217	383	90	10	62	130	»	»	221	879	75	23	88
71	»	»	227	477	20	12	60	131	»	»	221	860	95	23	40
72	»	»	227	413	50	10	92	132	Spinnarebiträde	»	221	866	65	23	52
73	»	»	227	479	20	12	66	133	»	»	221	706	15	19	20
74	»	»	135	269	65	12	—	134	»	»	221	703	35	19	08
75	»	»	227	487	35	12	90	135	»	»	221	708	80	19	26
76	»	»	226	357	65	9	48	136	»	»	220	873	90	23	82
77	»	»	220	495	10	13	50	137	»	»	221	876	55	23	82
78	»	»	30	56	35	11	28	138	»	»	221	683	10	18	54
79	»	»	112	245	90	13	20	139	Spinnare	»	227	572	85	15	12
80	»	»	227	332	25	8	76	140	»	»	227	718	60	19	02
81	»	»	99	198	25	12	—	141	»	»	200	662	—	19	96
82	»	»	226	430	30	11	40	142	»	kv.	227	461	45	12	18
83	»	»	227	403	65	10	68	143	»	»	227	461	45	12	18

Arbetarens			Fullgjorda arbets- dagar	Värklig års- inkomst		Beräknad vecko- inkomst	
nummer	yrkesspecialitet	kön		Mk.	p.	Mk.	p.
				144	Spinnare	ky.	227
145	»	»	227	450 60	11	94	
146	»	»	226	460 60	12	24	
147	»	»	227	449 45	11	88	
148	»	»	227	457 30	12	06	
149	»	»	227	443 90	11	76	
150	»	»	226	460 55	12	24	
151	»	»	226	443 80	11	76	
152	»	»	226	458 20	12	18	
153	»	»	190	407 65	12	90	
154	»	»	163	332 55	12	24	
155	»	»	151	308 30	12	24	
156	»	»	227	451 35	11	94	
157	»	»	227	458 25	12	12	
158	»	»	227	461 45	12	18	
159	»	»	224	368 55	9	90	
160	»	»	227	461 45	12	18	
161	»	»	227	461 45	12	18	
162	»	»	227	461 45	12	18	
163	»	»	227	461 45	12	18	
164	»	»	227	461 45	12	18	
165	»	»	221	460 15	12	48	
166	»	»	226	442 80	11	76	
167	»	»	224	428 25	11	46	
168	»	»	227	459 25	12	12	
169	»	»	226	459 60	12	18	
170	»	»	226	278 90	7	44	
171	»	»	227	461 45	12	18	
172	»	»	227	461 45	12	18	
173	»	»	227	461 45	12	18	
174	»	»	227	461 45	12	18	
175	»	»	227	461 45	12	18	
176	»	»	227	461 45	12	18	
177	»	»	227	461 45	12	18	
178	»	»	227	460 40	12	18	
179	»	»	227	459 55	12	12	
180	»	»	227	461 45	12	18	
181	»	»	227	461 45	12	18	
182	»	»	227	439 15	11	58	
183	»	»	226	450 10	11	94	
184	»	»	227	461 45	12	18	
185	»	»	186	433 05	13	98	
186	»	»	194	390 05	12	06	
187	»	»	227	461 45	12	18	
188	»	»	226	388 15	10	32	
189	»	»	227	319 75	8	46	
190	»	»	226	459 55	12	18	
191	»	»	227	461 45	12	18	
192	»	»	225	445 80	11	88	
193	»	»	227	285 60	7	56	
194	»	»	227	461 45	12	18	
195	»	»	227	461 45	12	18	
196	»	»	227	461 45	12	18	
197	»	»	227	461 45	12	18	
198	»	»	227	461 45	12	18	
199	»	»	227	358 60	9	48	
200	»	»	201	158 10	4	74	
201	»	»	227	243 —	6	42	
202	»	»	227	239 55	6	36	
203	»	»	227	308 20	8	16	

Arbetarens			Fullgjorda arbets- dagar	Värklig års- inkomst		Beräknad vecko- inkomst	
nummer	yrkesspecialitet	kön		Mk.	p.	Mk.	p.
				204	Spinnare	m.	255
205	»	kv.	197	404 05	12	30	
206	»	m.	255	668 20	15	72	
207	»	kv.	226	432 95	11	52	
208	»	»	225	436 20	11	64	
209	Tvinnare	»	225	394 05	10	50	
210	»	»	227	408 60	10	80	
211	»	»	222	387 10	10	44	
212	»	»	175	323 —	11	10	
213	»	»	227	259 30	6	84	
214	»	»	227	426 35	11	28	
215	»	»	226	429 10	11	40	
216	»	»	227	394 95	10	44	
217	»	»	183	314 25	10	32	
218	»	»	227	446 15	11	82	
219	»	»	227	274 40	7	26	
220	»	»	227	434 60	11	46	
221	»	»	211	343 —	9	78	
222	»	»	222	391 80	10	56	
223	»	»	227	425 70	11	28	
224	»	»	227	395 15	10	44	
225	»	»	227	378 80	10	02	
226	»	»	226	443 65	11	76	
227	»	»	227	419 85	11	10	
228	»	»	227	438 40	11	58	
229	»	»	227	428 75	11	34	
230	»	»	227	377 55	9	96	
231	»	»	227	366 70	9	72	
232	»	»	226	445 95	11	82	
233	»	»	212	190 —	5	40	
234	»	»	227	313 15	8	28	
235	»	»	226	242 05	6	42	
236	»	»	227	331 35	8	76	
237	»	»	227	243 —	6	42	
238	»	»	227	243 —	6	42	
239	Lappare	m.	210	491 —	14	04	
240	»	»	221	457 20	12	42	
241	»	»	221	264 80	7	20	
242	»	»	221	460 15	12	48	
243	»	»	221	704 75	19	14	
244	»	»	221	403 45	10	98	
245	»	»	221	686 90	18	66	
246	»	»	221	692 95	18	84	
247	»	»	221	436 —	11	82	
248	»	»	221	273 90	7	44	
249	»	»	221	456 55	12	42	
250	»	»	221	420 70	11	40	
251	»	»	221	510 —	13	86	
252	»	»	221	469 85	12	78	
253	»	»	221	683 10	18	54	
254	»	»	221	456 20	12	36	
255	»	»	221	376 15	10	20	
256	»	kv.	250	434 60	10	44	
257	»	»	256	457 15	10	74	
258	»	»	227	461 25	12	18	
259	»	»	241	430 90	10	74	
260	»	»	27	22 75	5	04	
261	»	»	151	260 75	10	38	
262	»	»	256	457 15	10	74	
263	»	»	252	450 15	10	74	

Arbetarens			Fullgjorda arbets- dagar	Värklig års- inkomst		Beräknad vecko- inkomst	
nummer	yrkesspecialitet	kön		Mk.	p.	Mk.	p.
264	Lappare	kv.	233	425	25	10	98
265	»	»	256	457	15	10	74
266	»	m.	221	448	75	12	18
267	»	kv.	256	457	15	10	74
268	Skiftare	m.	218	190	—	5	22
269	»	»	221	266	50	7	26
270	»	»	223	244	50	6	60
271	»	»	227	381	55	10	08
272	»	»	221	200	70	5	46
273	»	»	221	264	35	7	20
274	»	»	227	246	95	6	54
275	»	»	243	256	75	6	36
276	»	»	220	278	20	7	56
277	»	»	217	204	80	5	64
278	»	»	221	269	60	7	32
279	»	»	227	247	85	6	54
280	»	»	221	266	50	7	26
281	»	»	255	267	—	6	30
282	»	kv.	171	172	60	6	06
283	»	»	227	122	40	3	24
284	»	»	227	121	80	3	24
285	»	»	213	190	—	5	34
286	»	»	17	6	80	2	40
287	»	»	223	121	10	3	24
288	»	»	227	122	45	3	24
289	»	»	17	6	80	2	40
290	»	»	227	122	40	3	24
291	»	»	174	162	90	5	64
292	»	»	17	6	80	2	40
293	»	»	17	6	80	2	40
294	»	»	163	182	95	6	72
295	»	»	226	246	05	6	54
296	»	»	206	112	65	3	30
297	»	»	227	123	—	3	24
298	»	»	211	187	05	5	34
299	»	»	161	157	35	5	88
300	»	»	17	6	80	2	40
301	»	»	177	146	10	4	98
302	»	»	174	169	10	5	82
303	»	»	17	6	80	2	40
304	»	»	219	182	90	5	04
305	»	»	213	185	90	5	22
306	»	»	231	144	50	3	78
307	»	»	216	188	05	5	16
308	»	»	227	122	30	3	24
309	»	»	181	88	60	2	94
310	»	»	140	152	60	6	54
311	»	»	17	6	80	2	40
312	»	»	181	88	60	2	94
313	»	»	17	6	80	2	40
314	»	»	17	6	80	2	40
315	»	»	128	115	35	5	40
316	»	»	199	151	65	4	56
317	»	»	227	121	80	3	24
318	»	»	158	154	25	5	88
319	»	»	209	178	95	5	16
320	»	m.	139	71	10	3	06
321	»	»	139	71	30	3	06
322	»	»	121	129	10	6	42
323	»	»	163	81	90	3	—

Arbetarens			Fullgjorda arbets- dagar	Värklig års- inkomst		Beräknad vecko- inkomst	
nummer	yrkesspecialitet	kön		Mk.	p.	Mk.	p.
324	Skiftare	kv.	17	10	90	3	84
325	»	»	179	88	—	2	94
326	Härveriförman	m.	227	670	35	17	70
327	Härfvare	kv.	227	500	85	13	26
328	»	»	227	457	40	12	06
329	»	»	227	466	40	12	30
330	»	»	175	297	85	10	50
331	»	»	227	341	30	9	—
332	»	»	227	538	75	14	22
333	»	»	227	484	15	12	78
334	»	»	227	466	60	12	36
335	»	»	227	492	90	13	02
336	»	»	227	508	45	13	44
337	»	»	226	497	25	13	20
338	»	»	227	393	95	10	44
339	»	»	227	521	90	13	80
340	»	»	227	446	40	11	82
341	»	»	190	341	90	10	80
342	»	»	227	425	05	11	22
343	»	»	227	508	90	13	44
344	»	»	227	447	55	11	82
345	»	»	227	458	—	12	12
346	»	»	227	384	55	10	14
347	»	»	211	505	90	14	40
348	»	»	227	327	30	8	64
349	»	»	227	332	70	8	82
350	»	»	227	503	65	13	32
351	»	»	213	454	60	12	78
352	Garnvägare	m.	227	534	50	14	10
353	Garnlimmare	kv.	221	315	30	8	58
354	Garnstorkare	m.	168	218	90	7	80
355	»	»	283	426	50	9	06
356	»	»	226	238	35	6	30
357	»	»	109	181	70	10	02
358	»	»	134	146	55	6	54
359	»	»	221	234	60	6	36
360	»	»	284	354	80	7	50
361	Garnprässare	»	227	538	05	14	22
362	»	kv.	235	497	15	12	74
363	»	»	224	468	50	12	54
364	Garnbundetare	»	181	87	70	2	88
365	»	»	181	89	20	2	24
Summa			—	—	149,088	10	—

Väfning.

Arbetarens			Fullgjorda arbets- dagar	Värklig års- inkomst		Beräknad vecko- inkomst	
nummer	yrkesspecialitet	kön		Mk.	p.	Mk.	p.
366	Spolare	kv.	196	384	75	11	76
367	»	»	252	479	35	11	40
368	»	»	227	289	55	7	68
369	»	»	256	457	15	10	74

Arbetarens			Fullgjorda arbets- dagar	Värdlig års- inkomst		Beräknad vecko- inkomst		Arbetarens			Fullgjorda arbets- dagar	Värdlig års- inkomst		Beräknad vecko- inkomst	
nummer	yrkesspecialitet	kön		Mk.	p.	Mk.	p.	nummer	yrkesspecialitet	kön		Mk.	p.	Mk.	p.
370	Spolare	kv.	252	559	45	13	32	430	Bobinare	kv.	252	433	55	10	32
371	»	»	252	515	45	12	30	431	»	»	100	209	85	12	60
372	»	»	177	337	90	11	46	432	»	»	164	339	75	12	42
373	»	»	252	466	65	11	10	433	»	»	252	521	25	12	42
374	»	»	252	499	65	11	88	434	»	»	126	277	10	13	20
375	»	»	252	411	45	9	78	435	»	»	227	436	75	11	52
376	»	»	252	452	65	10	74	436	»	»	120	244	50	12	24
377	»	»	252	497	10	11	82	437	»	»	252	464	30	11	04
378	»	»	252	416	70	9	90	438	»	»	164	371	75	13	62
379	»	»	252	436	95	10	38	439	Skafstättareförman	m.	254	705	15	16	68
380	»	»	187	398	60	12	78	440	»	»	255	676	30	15	90
381	»	»	252	519	—	12	48	441	Skafstättare	kv.	252	327	87	7	80
382	Bobinare	»	98	207	45	13	72	442	»	»	252	270	65	6	42
383	»	»	252	504	25	12	—	443	»	»	252	471	75	11	22
384	»	»	227	456	95	12	06	444	»	»	252	503	20	12	—
385	»	»	252	691	15	16	44	445	»	»	227	122	60	3	24
386	»	»	175	371	15	12	72	446	»	»	102	69	10	4	08
387	»	»	252	573	55	13	68	447	»	»	238	102	60	2	58
388	»	»	57	147	35	15	54	448	»	»	252	550	—	13	08
389	»	»	107	211	25	11	82	449	»	»	244	269	40	6	60
390	»	»	227	509	80	13	50	450	»	»	252	532	80	12	66
391	»	»	227	548	75	14	52	451	»	»	234	200	80	5	16
392	»	»	227	388	35	10	26	452	»	»	237	199	75	5	04
393	»	»	227	414	85	10	98	453	»	»	252	550	40	13	08
394	»	»	245	612	25	15	—	454	»	»	252	343	95	8	16
395	»	»	227	490	75	12	96	455	»	»	106	45	75	2	58
396	»	»	189	203	—	6	42	456	»	»	241	208	30	5	16
397	»	»	214	326	30	9	12	457	»	»	140	138	75	5	94
398	»	»	178	384	35	12	96	458	»	»	252	520	95	12	42
399	»	»	227	524	90	13	86	459	»	»	240	207	95	5	22
400	»	»	104	215	85	12	48	460	»	»	162	306	85	11	34
401	»	»	252	446	55	10	62	461	»	»	252	327	87	7	80
402	»	»	56	84	55	9	—	462	»	»	132	222	50	10	14
403	»	»	227	485	35	12	84	463	»	»	246	568	—	13	86
404	»	»	252	542	95	12	90	464	Skaffernissare	m.	257	548	15	12	78
405	»	»	252	437	70	10	44	465	Klistrare	»	244	631	60	15	54
406	»	»	227	475	—	12	54	466	»	»	244	836	30	20	58
407	»	»	252	367	20	8	76	467	»	»	244	855	95	21	06
408	»	»	227	511	90	13	56	468	»	»	244	840	—	20	64
409	»	»	227	562	55	14	88	469	»	»	244	610	95	15	—
410	»	»	171	351	50	12	36	470	»	»	256	585	45	13	74
411	»	»	252	679	90	16	20	471	»	»	244	835	95	20	58
412	»	»	239	208	30	5	22	472	»	»	242	592	20	14	70
413	»	»	87	182	70	12	60	473	Varpareförman	»	254	808	40	19	08
414	»	»	231	521	45	13	56	474	Varpare	»	253	554	95	13	14
415	»	»	227	454	85	12	—	475	»	»	243	538	—	13	26
416	»	»	202	424	60	12	60	476	»	kv.	252	581	—	13	86
417	»	»	227	354	55	10	14	477	»	»	214	445	15	12	48
418	»	»	227	413	25	10	92	478	»	»	244	540	35	13	26
419	»	»	227	569	05	15	06	479	»	»	221	509	50	13	86
420	»	»	227	470	75	12	42	480	»	»	114	200	85	10	56
421	»	»	252	654	15	15	60	481	»	»	219	491	95	13	50
422	»	»	62	132	15	12	78	482	»	»	—	588	55	—	—
423	»	»	213	374	70	10	56	483	»	»	—	715	15	—	—
424	»	»	220	397	20	10	86	484	»	»	172	403	15	14	04
425	»	»	227	399	50	10	56	485	»	»	242	561	70	13	92
426	»	»	205	444	40	13	02	486	»	»	252	580	95	13	86
427	»	»	247	675	90	16	44	487	»	»	252	579	85	13	80
428	»	»	227	485	10	12	84	488	»	»	252	568	50	13	56
429	»	»	—	133	10	—	—	489	»	»	214	487	50	13	68

Arbetarens			Fullgjorda arbets- dagar	Värklig års- inkomst		Beräknad vecko- inkomst		Arbetarens			Fullgjorda arbets- dagar	Värklig års- inkomst		Beräknad vecko- inkomst	
nummer	yrkesspecialitet	kön		Mk.	p.	Mk.	p.	nummer	yrkesspecialitet	kön		Mk.	p.	Mk.	p.
490	Varpare	kv.	208	426	55	12	30	550	Väfvare	kv.	252	538	45	12	84
491	»	»	212	399	55	11	28	551	»	»	238	526	10	13	26
492	»	»	163	358	20	13	20	552	»	»	252	598	25	14	22
493	Väfstolslagare	m.	253	858	20	20	34	553	»	»	214	421	40	11	82
494	»	»	263	726	25	16	56	554	»	»	214	463	85	13	02
495	»	»	253	900	50	21	36	555	»	»	214	491	80	13	74
496	»	»	251	899	80	21	48	556	»	»	252	555	65	13	20
497	»	»	245	882	80	21	60	557	»	»	210	551	95	15	78
498	»	»	253	900	50	21	36	558	»	»	252	532	—	12	66
499	»	»	247	749	70	18	24	559	»	»	252	601	15	14	34
500	»	»	254	904	—	21	36	560	»	»	214	459	60	12	90
501	»	»	257	458	15	10	68	561	»	»	252	652	04	15	54
502	»	»	256	626	15	14	70	562	»	»	214	442	15	12	42
503	»	»	258	918	90	21	36	563	»	»	252	539	70	12	84
504	»	»	259	924	90	21	42	564	»	»	252	575	10	13	68
505	»	»	254	910	75	21	54	565	»	»	252	497	80	11	82
506	»	»	256	910	70	21	36	566	»	»	214	529	85	14	88
507	»	»	246	888	60	21	66	567	»	»	214	376	85	10	56
508	»	»	258	567	05	13	20	568	»	»	252	630	15	15	—
509	»	»	248	893	50	21	60	569	»	»	214	472	25	13	26
510	»	»	255	785	—	18	48	570	»	»	206	510	75	14	88
511	»	»	254	998	15	23	58	571	»	»	214	453	55	12	72
512	»	»	254	904	50	21	36	572	»	»	252	543	95	12	96
513	»	»	255	916	45	21	54	573	»	»	252	537	80	12	78
514	»	»	255	835	40	19	68	574	»	»	238	574	97	14	52
515	Väfvare	»	252	810	40	19	32	575	»	»	214	401	80	11	28
516	»	»	252	837	25	19	92	576	»	»	214	487	—	13	68
517	»	»	214	762	95	21	36	577	»	»	214	532	80	14	94
518	»	»	252	814	—	19	38	578	»	»	252	544	75	12	96
519	»	»	252	1,018	05	24	24	579	»	»	252	506	65	12	06
520	»	»	252	898	55	21	36	580	»	»	214	540	30	15	12
521	»	»	252	827	50	19	68	581	»	»	214	479	65	13	44
522	»	»	252	783	75	18	66	582	»	»	252	511	05	12	18
523	»	»	252	864	05	20	58	583	»	»	252	527	95	12	60
524	»	»	252	808	85	19	26	584	»	»	214	555	10	15	54
525	»	»	214	842	50	23	64	585	»	»	193	390	70	12	12
526	»	»	214	740	70	20	76	586	»	»	252	501	35	11	94
527	»	»	214	655	10	18	36	587	»	»	247	554	20	13	44
528	»	»	252	809	45	19	26	588	»	»	252	688	10	16	38
529	»	»	252	725	50	17	28	589	»	»	252	539	95	12	84
530	»	»	214	949	50	26	64	590	»	»	214	510	20	14	28
531	»	»	214	211	90	5	94	591	»	»	214	465	10	13	02
532	»	»	214	211	90	5	94	592	»	»	214	507	40	14	22
533	»	»	214	424	85	11	94	593	»	»	229	502	55	13	14
534	»	»	214	398	85	11	16	594	»	»	252	532	90	12	66
535	»	»	252	382	65	9	12	595	»	»	252	524	85	12	48
536	»	»	214	379	50	10	62	596	»	»	206	595	85	11	52
537	»	»	214	368	35	10	32	597	»	»	238	490	90	12	36
538	»	»	214	444	15	12	42	598	»	»	214	501	30	14	04
539	»	»	196	537	20	16	44	599	»	»	214	521	—	14	58
540	»	»	214	472	65	13	26	600	»	»	214	483	15	13	56
541	»	»	252	460	45	10	98	601	»	»	252	530	30	12	60
542	»	»	214	447	45	12	54	602	»	»	214	535	16	15	—
543	»	»	252	532	90	12	66	603	»	»	238	465	90	11	76
544	»	»	214	443	45	12	42	604	»	»	241	205	10	5	10
545	»	»	203	545	50	16	14	605	»	»	238	552	70	13	98
546	»	kv.	252	542	90	12	90	606	»	»	214	516	95	14	52
547	»	»	214	485	75	13	62	607	»	»	252	487	10	11	58
548	»	»	226	442	10	11	76	608	»	»	214	486	05	13	62
549	»	»	214	380	25	10	68	609	»	»	214	524	25	14	70

Arbetarens			Fullgjorda arbets- dagar	Värklig års- inkomst		Beräknad vecko- inkomst	
nummer	yrkesspecialitet	køn		Mk.	p.	Mk.	p.
610	Väfvare	kv.	221	311	75	8	46
611	»	»	214	464	40	13	02
612	»	»	252	556	85	13	26
613	»	»	238	523	75	13	20
614	»	»	214	420	50	11	76
615	»	»	252	555	85	13	26
616	»	»	214	478	30	13	44
617	»	»	214	427	20	12	—
618	»	»	214	473	70	13	26
619	»	»	252	568	75	13	26
620	»	»	214	472	95	13	26
621	»	»	214	469	55	13	14
622	»	»	252	521	25	12	42
623	»	»	214	542	95	15	24
624	»	»	238	498	85	12	60
625	»	»	214	456	30	12	78
626	»	»	213	402	35	11	34
627	»	»	252	645	50	15	36
628	»	»	214	534	90	15	—
629	»	»	252	529	85	12	60
630	»	»	214	571	55	16	02
631	»	»	—	235	50	—	—
632	»	»	214	491	55	13	80
633	»	»	214	430	35	12	06
634	»	»	252	520	20	12	36
635	»	»	238	495	75	12	84
636	»	»	252	594	55	14	16
637	»	»	252	531	90	12	66
638	»	»	238	545	25	13	74
639	»	»	214	461	70	12	96
640	»	»	252	510	85	12	18
641	»	»	252	490	10	11	64
642	»	»	214	483	60	13	56
643	»	»	214	474	85	13	32
644	»	»	214	456	10	12	78
645	»	»	214	441	75	12	48
646	»	»	214	455	35	12	78
647	»	»	214	579	55	16	26
648	»	»	252	579	85	13	80
649	»	»	239	541	95	13	62
650	»	»	214	475	25	13	32
651	»	»	238	478	30	12	06
652	»	»	238	498	95	12	60
653	»	»	214	475	—	13	32
654	»	»	238	550	60	13	86
655	»	»	200	457	85	13	74
656	»	»	252	568	35	13	56
657	»	»	214	452	85	12	66
658	»	»	225	482	55	12	84
659	»	»	252	537	40	12	78
660	»	»	252	507	15	12	06
661	»	»	149	126	45	5	10
662	»	»	214	443	—	12	42
663	»	»	214	401	55	11	28
664	»	»	252	583	25	13	86
665	»	»	252	500	40	11	94
666	»	»	252	584	65	13	92
667	»	»	252	496	20	11	82
668	»	»	239	207	65	5	22
669	»	»	214	473	05	13	26

Arbetarens			Fullgjorda arbets- dagar	Värklig års- inkomst		Beräknad vecko- inkomst	
nummer	yrkesspecialitet	køn		Mk.	p.	Mk.	p.
670	Väfvare	kv.	214	332	—	9	30
671	»	»	238	497	75	12	54
672	»	»	214	489	05	13	74
673	»	»	238	521	25	13	14
674	»	»	214	438	20	12	30
675	»	»	252	513	20	12	24
676	»	»	214	455	60	12	78
677	»	»	214	492	40	13	80
678	»	»	238	550	05	13	86
679	»	»	252	532	10	12	66
680	»	»	214	433	70	12	18
681	»	»	214	472	40	13	26
682	»	»	252	706	60	16	80
683	»	»	214	391	65	10	98
684	»	»	214	486	15	13	62
685	»	»	214	459	35	12	90
686	»	»	252	539	—	12	84
687	»	»	245	453	35	11	10
688	»	»	214	496	35	13	92
689	»	»	214	449	20	12	60
690	»	»	252	524	95	12	48
691	»	»	214	455	50	12	78
692	»	»	214	467	10	13	08
693	»	»	252	558	35	13	32
694	»	»	248	497	35	12	06
695	»	»	214	520	90	14	58
696	»	»	214	493	15	13	80
697	»	»	166	138	95	5	04
698	»	»	214	445	35	12	48
699	»	»	252	594	35	14	16
700	»	»	214	434	65	12	18
701	»	»	240	207	80	5	22
702	»	»	214	465	15	13	02
703	»	»	252	626	05	14	88
704	»	»	234	531	10	13	62
705	»	»	252	564	85	13	44
706	»	»	252	550	45	13	08
707	»	»	98	204	85	12	54
708	»	»	214	274	10	7	68
709	»	»	214	429	—	12	—
710	»	»	208	455	55	13	14
711	»	»	252	567	45	13	50
712	»	»	214	424	65	11	88
713	»	»	205	468	65	13	74
714	»	»	246	549	45	13	38
715	»	»	214	491	95	13	80
716	»	»	214	437	25	12	24
717	»	»	214	544	85	15	30
718	»	»	214	514	25	14	40
719	»	»	214	504	75	14	16
720	»	»	221	482	70	13	08
721	»	»	250	564	55	13	56
722	»	»	214	416	55	11	70
723	»	»	252	552	75	13	14
724	»	»	238	460	15	11	58
725	»	»	252	539	50	12	84
726	»	»	214	529	35	14	82
727	»	»	252	699	70	16	68
728	»	»	235	546	90	13	98
729	»	»	214	529	55	14	82

Arbetarens			Fullgjorda arbets- dagar	Värklig års- inkomst		Beräknad vecko- inkomst	
nummer	yrkesspecialitet	kön		Mk.	p.	Mk.	p.
730	Väfvare	kv.	252	485 95	11	58	
731	»	»	252	567 45	13	50	
732	»	»	232	486 80	12	60	
733	»	»	214	574 20	16	08	
734	»	»	252	474 05	11	28	
735	»	»	214	471 55	13	20	
736	»	»	214	488 65	13	68	
737	»	»	214	464 50	13	02	
738	»	»	252	689 40	16	44	
739	»	»	214	458 25	12	84	
740	»	»	214	421 70	11	82	
741	»	»	214	521 25	14	64	
742	»	»	252	517 75	12	30	
743	»	»	214	468 20	13	14	
744	»	»	214	427 75	12	—	
745	»	»	252	502 05	11	94	
746	»	»	252	565 87	13	50	
747	»	»	214	485 95	13	62	
748	»	»	214	392 —	10	98	
749	»	»	214	497 05	13	92	
750	»	»	214	509 30	14	28	
751	»	»	214	533 50	14	94	
752	»	»	214	517 85	14	52	
753	»	»	214	469 80	13	20	
754	»	»	214	435 75	12	24	
755	»	»	214	548 95	15	42	
756	»	»	252	546 05	13	02	
757	»	»	238	485 80	12	24	
758	»	»	252	444 55	10	56	
759	»	»	252	534 85	12	72	
760	»	»	252	501 60	11	94	
761	»	»	238	466 40	11	76	
762	»	»	214	416 80	11	70	
763	»	»	214	555 95	15	60	
764	»	»	214	477 —	13	38	
765	»	»	214	418 20	11	70	
766	»	»	214	351 05	9	84	
767	»	»	214	457 95	12	84	
768	»	»	238	484 95	12	24	
769	»	m.	252	1,004 90	23	94	
770	»	»	214	558 30	15	66	
771	»	»	214	388 95	10	92	
772	»	»	232	490 85	12	72	
773	»	»	214	441 90	12	36	
774	»	kv.	238	452 15	11	40	
775	»	»	252	590 70	14	28	
776	»	»	247	460 50	11	16	
777	»	»	252	498 40	11	88	
778	»	»	214	473 30	13	26	
779	»	»	214	438 85	12	30	
780	»	»	225	444 35	11	82	
781	»	»	214	598 30	16	80	
782	»	»	204	484 70	14	28	
783	»	»	252	603 05	14	34	
784	»	»	214	476 05	13	32	
785	»	»	231	520 95	13	56	
786	»	»	252	527 20	12	54	
787	»	»	214	470 50	13	20	
788	»	»	238	488 70	12	30	
789	»	»	214	381 25	10	68	

Arbetarens			Fullgjorda arbets- dagar	Värklig års- inkomst		Beräknad vecko- inkomst	
nummer	yrkesspecialitet	kön		Mk.	p.	Mk.	p.
790	Väfvare	kv.	238	470 15	11	82	
791	Nopperförman	m.	253	1,101 —	26	10	
792	Noppare	kv.	251	214 75	5	16	
793	»	»	241	209 —	5	22	
794	»	»	226	194 95	5	16	
795	»	»	251	450 20	10	74	
796	»	»	249	261 25	6	30	
797	»	»	231	145 80	3	78	
798	»	»	236	146 90	3	72	
799	»	»	187	161 70	5	16	
800	»	»	233	144 45	3	72	
801	»	»	249	213 95	5	16	
802	»	»	252	215 70	5	16	
803	»	»	246	210 35	5	16	
804	»	»	239	207 60	5	22	
805	»	»	230	199 40	5	22	
806	»	»	237	472 05	11	94	
807	»	»	251	447 10	10	68	
808	»	»	244	209 90	5	16	
809	»	»	246	105 05	2	58	
810	»	»	252	215 95	5	16	
811	»	»	239	148 95	3	72	
812	»	»	138	116 45	5	04	
813	»	»	122	102 75	5	04	
814	»	»	131	110 15	5	04	
815	»	»	154	133 40	5	22	
816	Tyggranskare	m.	264	475 35	10	80	
817	»	»	248	619 90	15	—	
818	»	»	261	837 30	19	26	
819	Tygmätare	kv.	242	436 85	10	86	
820	»	»	78	143 45	11	04	
821	Tygpackare	m.	283	801 55	16	98	
822	»	»	161	193 80	7	20	
823	»	»	94	94 —	6	—	
Summa			—	—	223,934 93	—	

Blekning.

Arbetarens			Fullgjorda arbets- dagar	Värklig års- inkomst		Beräknad vecko- inkomst	
nummer	yrkesspecialitet	kön		Mk.	p.	Mk.	p.
824	Blekeriarbetare	m.	281	636 20	13	56	
825	»	»	284	662 45	13	98	
826	»	»	282	366 60	7	80	
827	»	»	283	612 45	12	96	
828	»	»	283	470 95	9	96	
829	»	»	284	671 45	14	16	
830	»	»	282	680 80	14	46	
831	»	»	284	614 65	12	96	
832	»	»	290	487 75	10	08	
833	»	»	282	610 25	12	96	
834	»	»	284	1,050 65	22	20	
835	»	»	282	423 45	9	—	

Arbetarens			Fullgjorda arbets- dagar	Värklig års- inkomst		Beräknad vecko- inkomst	
nummer	yrkesspecialitet	kön		Mk.	p.	Mk.	p.
				836	Blekeriarbetare	m.	282
837	»	»	282	469 30	9	96	
838	»	»	283	677 55	15	48	
839	»	»	280	466 80	10	02	
840	»	»	284	472 65	9	96	
Summa			—	9,984 20	—	—	

Färgning.

Arbetarens			Fullgjorda arbets- dagar	Värklig års- inkomst		Beräknad vecko- inkomst	
nummer	yrkesspecialitet	kön		Mk.	p.	Mk.	p.
				841	Färgeriarbetare	m.	283
842	»	»	212	524 15	14	82	
843	»	»	261	635 30	14	58	
844	»	»	257	649 30	15	18	
845	»	»	226	238 45	6	36	
846	»	»	254	632 50	14	94	
847	»	»	283	617 75	13	08	
848	»	»	248	611 70	14	82	
849	»	»	248	620 35	15	—	
850	»	»	284	687 05	14	52	
851	»	»	283	642 15	13	62	
852	»	»	249	761 85	18	36	
853	»	»	255	650 80	15	30	
854	»	»	281	656 85	14	04	
855	»	»	283	684 60	14	52	
856	»	»	283	686 —	14	52	
857	»	»	283	662 20	14	04	
858	»	»	251	625 05	14	94	
859	»	»	251	639 55	15	30	
860	»	»	254	555 65	13	14	
861	»	»	251	638 70	15	24	
862	»	»	283	641 45	13	62	
863	»	»	249	620 35	14	94	
864	»	»	283	614 55	13	02	
865	»	»	247	630 30	15	30	
866	»	»	283	662 20	14	04	
867	»	»	214	379 95	10	68	
868	»	»	263	744 40	16	98	
869	»	»	282	660 50	14	04	
870	»	»	243	568 25	14	04	
871	»	»	281	637 60	13	62	
872	»	»	281	637 60	13	62	
873	»	»	248	631 60	15	30	
874	»	»	247	616 50	15	—	
875	»	»	283	613 85	13	02	
876	»	»	284	663 85	14	04	
877	»	»	254	667 70	15	78	
878	»	»	256	626 55	14	70	
879	»	»	255	652 80	15	36	
880	»	»	250	636 90	15	30	
881	»	»	252	639 60	15	24	

Arbetarens			Fullgjorda arbets- dagar	Värklig års- inkomst		Beräknad vecko- inkomst	
nummer	yrkesspecialitet	kön		Mk.	p.	Mk.	p.
				882	Färgeriarbetare	m.	252
883	»	»	285	649 90	13	68	
884	»	»	251	625 65	14	94	
885	»	»	281	612 90	13	08	
886	»	»	283	662 55	14	04	
887	»	»	283	661 50	14	04	
888	»	»	282	639 90	13	62	
889	»	»	249	621 55	15	—	
890	»	»	214	549 25	15	42	
891	»	»	283	661 50	14	04	
892	»	»	248	631 05	15	24	
893	»	»	247	630 50	15	30	
894	»	»	249	621 20	14	94	
895	»	»	283	944 70	20	04	
896	»	»	276	599 85	13	02	
897	»	»	248	632 85	15	30	
898	»	»	283	637 75	13	50	
Summa			—	36,433 20	—	—	

Tryckning.

Arbetarens			Fullgjorda arbets- dagar	Värklig års- inkomst		Beräknad vecko- inkomst	
nummer	yrkesspecialitet	kön		Mk.	p.	Mk.	p.
				899	Tryckeriarbetare	m.	297
900	»	»	283	594 30	12	60	
901	»	»	285	787 05	16	56	
902	»	»	287	621 10	12	96	
903	»	»	282	847 50	18	06	
904	»	»	281	702 50	15	—	
905	»	»	286	322 20	6	78	
906	»	»	284	667 05	14	10	
907	»	»	282	484 65	10	32	
908	»	»	283	611 95	12	96	
909	»	»	287	649 80	13	56	
910	»	»	283	640 75	13	56	
911	»	»	287	620 60	12	96	
912	»	»	268	894 85	20	04	
913	»	»	283	504 —	10	68	
914	»	»	281	636 20	13	56	
915	»	»	283	821 65	17	40	
916	»	»	65	84 20	7	80	
917	»	»	283	612 45	12	96	
918	»	»	97	116 40	7	20	
919	»	»	166	416 25	15	06	
Summa			—	12,478 50	—	—	

Appretering.

Arbetarens		Fullgjorda arbets- dagar	Värklig års- inkomst		Beräknad vecko- inkomst		
nummer	yrkesspecialitet		kön	Mk.	p.	Mk.	p.
920	Appreturarbetare	m.	186	223	20	7	20
921	"	"	255	331	50	7	80
922	"	"	283	487	—	10	32
923	"	"	282	587	90	12	48
924	"	"	283	682	60	14	46
925	"	"	281	630	95	13	50
926	"	"	279	604	30	13	02
927	"	"	269	617	35	13	74
928	"	"	283	707	50	15	—
929	"	"	253	569	25	13	50
930	"	"	286	904	90	18	96
931	"	"	193	193	50	6	—
932	"	"	283	662	40	14	04
933	"	"	273	728	65	16	02
934	"	"	141	141	50	6	—
935	"	"	243	589	50	14	58
936	"	"	281	608	55	13	02
937	"	"	245	695	45	17	04
938	"	"	284	713	50	15	06
939	"	"	285	645	25	13	56
940	"	"	281	756	65	16	14
941	"	"	283	849	—	18	—
942	"	"	283	682	60	14	46
943	"	"	283	403	50	8	58
944	"	"	279	633	15	13	62
945	"	"	283	660	10	13	98
946	"	"	235	588	75	15	06
947	"	"	283	339	60	7	20
948	"	"	283	339	60	7	20
949	"	"	283	672	25	14	28
950	"	"	259	648	75	15	—
951	"	"	276	597	80	13	02
952	"	"	286	618	90	12	96
953	"	"	286	739	10	15	48
954	"	"	283	518	60	10	98
955	"	"	283	339	60	7	20
956	"	"	279	558	60	12	—
957	"	"	282	891	45	18	96
958	"	"	233	543	55	13	98
959	"	"	283	339	60	7	20
960	"	"	294	883	50	18	06
961	"	"	283	660	10	13	98
962	"	"	264	643	65	14	64
963	"	"	283	612	45	12	96
964	"	"	283	636	75	13	50
965	"	"	284	690	85	14	58
966	"	"	113	148	35	7	86
967	"	"	282	338	40	7	20
968	"	"	274	328	80	7	20
969	"	"	272	327	—	7	20
970	"	"	285	694	40	14	64
971	"	"	295	315	60	6	42
972	"	"	283	659	55	13	98
973	"	"	285	647	25	13	62
974	"	"	248	563	50	13	62
975	"	"	282	423	80	9	—
976	"	"	279	697	50	15	—

nummer	Arbetarens		Fullgjorda arbets- dagar	Värklig års- inkomst		Beräknad vecko- inkomst	
	yrkesspecialitet	kön		Mk.	p.	Mk.	p.
977	Appreturarbetare	m.	291	389	70	8	04
978	"	"	282	469	25	9	96
979	"	"	285	617	75	13	02
980	"	"	282	634	50	13	50
981	"	"	283	778	25	16	50
982	"	"	274	471	50	10	32
983	"	"	278	626	70	13	50
984	"	"	269	322	80	7	20
985	"	"	219	238	—	6	54
986	"	"	284	615	30	13	02
987	"	"	282	588	95	12	54
988	"	"	284	685	60	14	46
989	"	"	283	339	60	7	20
990	"	"	278	556	—	12	—
991	"	"	283	339	60	7	20
992	"	"	283	307	80	6	54
993	"	"	281	422	75	9	—
994	"	"	277	416	05	9	—
995	"	"	30	85	70	17	16
996	"	"	295	460	55	9	36
997	"	"	285	645	25	13	56
998	"	"	139	182	70	7	92
999	"	"	283	424	40	9	—
Summa			—	—	42,936	05	—

Utom yrket.

nummer	Arbetarens		Fullgjorda arbets- dagar	Värklig års- inkomst		Beräknad vecko- inkomst	
	yrkesspecialitet	kön		Mk.	p.	Mk.	p.
1000	Maskinarbetare	m.	255	739	25	17	40
1001	"	"	268	721	60	16	14
1002	"	"	289	790	45	16	44
1003	"	"	318	795	—	15	—
1004	"	"	291	1,000	40	20	64
1005	"	"	297	867	15	17	52
1006	"	"	291	859	95	17	76
1007	"	"	255	627	75	14	76
1008	"	"	289	878	60	18	24
1009	"	"	263	696	—	15	90
1010	"	"	274	654	70	14	34
1011	"	"	258	654	10	15	24
1012	"	"	258	569	80	13	26
1013	"	"	231	580	85	15	06
1014	"	"	293	807	40	16	56
1015	"	"	311	1,007	—	19	44
1016	"	"	275	699	20	15	24
1017	"	"	298	858	35	17	28
1018	"	"	302	862	80	17	16
1019	"	"	280	1,068	50	22	92
1020	"	"	299	857	30	17	22
1021	"	"	252	566	45	13	50
1022	"	"	271	596	20	13	20

Arbetarens			Fullgjorda arbets- dagar	Värklig års- inkomst		Beräknad vecko- inkomst	
nummer	yrkesspecialitet	kön		Mk.	p.	Mk.	p.
				1023	Maskinarbetare	m.	273
1024	»	»	294	753 40	15	36	
1025	»	»	266	781 35	17	64	
1026	»	»	252	564 45	13	44	
1027	»	»	311	1,007 —	19	44	
1028	»	»	227	728 10	19	26	
1029	»	»	68	165 25	14	58	
1030	»	»	318	795 —	15	—	
1031	Metallarbetare	»	268	513 85	11	52	
1032	»	»	258	777 15	18	06	
1033	»	»	258	648 80	15	06	
1034	»	»	257	302 90	7	08	
1035	»	»	253	866 80	20	58	
1036	»	»	263	767 20	17	52	
1037	»	»	262	921 50	21	12	
1038	»	»	259	909 25	21	06	
1039	»	»	258	602 60	14	04	
1040	»	»	257	366 75	8	58	
1041	»	»	257	813 25	18	96	
1042	»	»	95	94 55	6	—	
1043	»	»	252	637 75	15	18	
1044	»	»	262	866 90	19	86	
1045	»	»	297	756 05	15	30	
1046	»	»	251	764 75	18	30	
1047	»	»	258	603 75	14	04	
1048	»	»	251	685 85	16	38	
1049	»	»	254	611 05	14	46	
1050	»	»	257	644 50	15	06	
1051	»	»	261	766 —	17	58	
1052	»	»	258	737 30	17	16	
1053	»	»	247	542 80	13	20	
1054	»	»	259	780 15	18	06	
1055	»	»	260	844 65	19	50	
1056	»	»	256	901 40	21	12	
1057	»	»	120	113 05	5	64	
1058	»	»	270	971 80	21	60	
1059	»	»	259	898 85	20	82	
1060	»	»	303	1,540 —	30	48	
1061	»	»	231	794 25	20	64	
1062	»	»	253	772 50	18	30	
1063	»	»	251	726 80	17	40	
1064	»	»	188	387 40	12	36	
1065	»	»	47	72 20	9	24	
1066	»	»	258	603 75	14	04	
1067	»	»	276	848 50	18	42	
1068	Träarbetare	»	298	787 65	15	84	
1069	»	»	270	845 —	18	78	
1070	»	»	260	570 50	13	14	
1071	»	»	284	928 70	19	62	
1072	»	»	280	843 20	18	06	
1073	»	»	270	922 25	20	46	
1074	»	»	259	696 80	16	14	
1075	»	»	279	838 40	18	06	
1076	»	»	264	834 25	18	96	
1077	»	»	262	741 90	16	98	
1078	»	»	265	1,096 05	24	84	
1079	»	»	259	652 60	15	12	
1080	»	»	284	861 20	18	18	
1081	»	»	257	642 50	15	—	
1082	»	»	257	598 15	13	98	

Arbetarens			Fullgjorda arbets- dagar	Värklig års- inkomst		Beräknad vecko- inkomst	
nummer	yrkesspecialitet	kön		Mk.	p.	Mk.	p.
				1083	Träarbetare	m.	296
1084	»	»	281	847 —	18	06	
1085	»	»	296	785 70	15	90	
1086	Öfriga	»	280	634 05	13	56	
1087	»	»	263	526 —	12	—	
1088	»	»	227	699 —	18	48	
1089	»	»	134	128 60	5	76	
1090	»	»	300	787 20	15	74	
1091	»	»	226	719 65	19	08	
1092	»	»	294	859 95	17	58	
1093	»	»	227	122 95	3	24	
1094	»	»	231	544 10	14	16	
1095	»	»	98	212 05	12	96	
1096	»	»	303	726 80	14	40	
1097	»	»	301	1,207 60	24	06	
1098	»	»	297	743 75	15	—	
1099	»	»	227	492 10	13	02	
1100	»	»	264	693 25	15	78	
1101	»	»	166	164 —	5	94	
1102	»	»	241	547 35	13	62	
1103	»	»	225	119 60	3	18	
1104	»	»	227	708 15	18	72	
1105	»	»	275	757 35	16	50	
1106	»	»	166	153 40	5	52	
1107	»	»	227	244 70	6	48	
1108	»	»	118	149 50	7	62	
1109	»	»	227	618 10	16	32	
1110	»	»	6	12 —	12	—	
1111	»	»	294	689 75	14	10	
1112	»	»	6	12 —	12	—	
1113	»	»	136	67 10	2	94	
1114	»	»	209	604 40	17	34	
1115	»	»	227	245 75	6	48	
1116	»	»	227	119 85	3	18	
1117	»	»	283	823 55	17	46	
1118	»	»	227	575 90	15	24	
1119	»	»	6	12 —	12	—	
1120	»	»	227	556 65	14	70	
1121	»	»	256	277 —	6	48	
1122	»	»	6	12 —	12	—	
1123	»	»	269	794 80	17	70	
1124	»	»	269	777 75	17	34	
1125	»	»	184	219 80	7	14	
1126	»	»	227	364 55	9	66	
1127	»	»	248	550 —	13	32	
1128	»	»	138	217 30	9	42	
1129	»	»	227	472 35	12	48	
1130	»	»	249	545 90	13	14	
1131	»	»	257	559 85	13	08	
1132	»	»	219	231 90	6	36	
1133	»	»	246	532 45	12	96	
1134	»	»	227	555 85	14	70	
1135	»	»	231	581 45	15	12	
1136	»	»	246	549 40	13	38	
1137	»	»	256	692 35	16	20	
1138	»	»	283	612 45	12	96	
1139	»	kv.	252	355 25	8	46	
1140	»	»	252	335 80	7	98	
1141	»	»	252	335 10	7	98	
1142	»	m.	283	640 75	13	56	

Arbetarens			Fullgjorda arbets- dagar	Värklig års- inkomst		Beräknad vecko- inkomst	
nummer	yrkesspecialitet	kön		Mk.	p.	Mk.	p.
				1143	Öfriga	m.	310
1144	»	»	302	572	75	11	40
1145	»	»	173	462	35	16	02
1146	»	»	295	578	65	11	76
1147	»	»	121	225	95	11	22
1148	»	»	371	840	05	13	62
1149	»	»	256	326	55	7	68
Summa			—	93,263	35	—	—

De Förenade Yllefabrikerna A. B.

Hausjärvi sn.

Spinning.

Arbetarens			Fullgjorda arbets- dagar	Värklig års- inkomst		Beräknad vecko- inkomst	
nummer	yrkesspecialitet	kön		Mk.	p.	Mk.	p.
				1	Blandare	kv.	59
2	Garnlösare	»	214	374	05	10	50
3	»	»	280	506	—	10	86
4	Kardare	m.	279	639	85	13	74
5	»	kv.	262	460	40	10	56
6	»	»	258	459	75	10	68
7	»	»	166	256	85	9	30
8	»	»	195	409	50	12	60
9	Spinnstolslagare	m.	271	914	—	20	22
10	Lappare	»	273	434	75	9	54
11	»	kv.	271	479	30	10	62
12	»	»	166	324	90	11	76
13	»	»	151	200	45	7	98
14	»	»	171	264	60	9	30
15	»	»	16	15	80	5	94
16	»	m.	264	463	25	10	50
17	»	kv.	242	419	15	10	38
18	»	»	164	304	60	11	16
19	»	»	179	327	30	10	98
20	Härfvare	»	259	456	15	10	56
21	»	»	255	465	40	10	98
22	»	»	286	511	95	10	74
23	Garnsorterare	»	52	69	65	8	04
24	»	»	145	241	—	9	96
25	»	»	14	18	40	7	86
26	»	m.	80	90	—	6	72
27	Garnbundtare	kv.	65	111	25	10	26
Summa			—	9,328	60	—	—

Väfning.

Arbetarens			Fullgjorda arbets- dagar	Värklig års- inkomst		Beräknad vecko- inkomst	
nummer	yrkesspecialitet	kön		Mk.	p.	Mk.	p.
				28	Spolare	kv.	234
29	»	»	254	373	45	8	82
30	»	»	249	448	30	10	80
31	»	»	234	331	55	8	52
32	»	»	250	405	—	9	72
33	»	»	149	220	—	8	88
34	»	»	256	383	25	9	—
35	»	»	197	305	—	9	30
36	»	»	41	61	65	9	—
37	»	»	70	105	15	9	—
38	»	»	70	105	75	9	06
39	»	»	250	403	35	9	66
40	»	»	250	357	40	8	58
41	»	»	243	391	60	9	66
42	Varpare	m.	273	889	35	19	56
43	»	kv.	—	523	75	—	—
44	»	»	75	112	35	9	—
45	»	»	63	111	60	10	62
46	»	»	224	392	40	10	50
47	»	»	221	425	65	11	58
48	»	»	234	443	—	11	34
49	»	»	184	333	90	10	86
50	»	»	204	368	20	10	80
51	»	»	217	397	55	10	98
52	»	»	53	92	80	10	50
53	»	»	84	196	90	14	04
54	Klistrare	»	251	493	85	11	82
55	»	»	240	474	40	11	88
56	»	»	21	31	95	9	12
57	»	»	152	221	85	8	76
58	»	»	234	392	70	10	08
59	Skafstättare	»	254	381	45	9	—
60	»	»	254	423	85	10	02
61	»	»	247	419	—	10	20
62	»	»	252	363	30	8	64
63	Väfstolslagare	m.	—	1,088	40	—	—
64	»	»	232	398	50	10	32
65	»	»	—	1,881	50	—	—
66	»	»	236	405	95	10	32
67	»	»	62	218	55	21	12
68	Väfvare	kv.	149	275	30	11	10
69	»	»	154	272	85	10	62
70	»	»	198	523	70	15	84
71	»	»	50	74	85	9	—
72	»	»	—	607	20	—	—
73	»	»	—	546	10	—	—
74	»	»	260	469	65	10	86
75	»	»	—	244	30	—	—
76	»	»	246	390	50	9	54
77	»	»	—	495	35	—	—
78	»	»	—	388	60	—	—
79	»	»	169	362	35	12	84
80	»	»	—	327	85	—	—
81	»	»	—	458	35	—	—
82	»	»	—	357	75	—	—
83	»	»	—	688	—	—	—
84	»	»	—	606	15	—	—

Arbetarens			Fullgjorda arbets- dagar	Värklig års- inkomst		Beräknad vecko- inkomst	
nummer	yrkesspecialitet	kön		Mk.	p.	Mk.	p.
				85	Väfvare	kv.	580
86	»	»	565	65	—	—	
87	»	»	640	15	—	—	
88	»	»	407	85	—	—	
89	»	»	636	65	—	—	
90	»	»	503	85	—	—	
91	»	»	56	50	—	—	
92	»	»	489	75	—	—	
93	»	»	628	30	—	—	
94	»	»	591	60	—	—	
95	»	»	647	80	—	—	
96	»	»	658	95	—	—	
97	»	»	637	10	—	—	
98	»	»	543	90	—	—	
99	»	»	378	70	—	—	
100	»	»	124	232	55	11 28	
101	»	»	—	382	30	—	
102	»	»	—	526	25	—	
103	»	»	—	539	—	—	
104	»	»	218	346	10	9 54	
105	»	»	154	250	—	9 72	
106	»	»	—	488	05	—	
107	»	»	—	547	85	—	
108	»	»	—	584	50	—	
109	»	»	—	202	20	—	
110	»	»	—	273	05	—	
111	»	»	—	125	65	—	
112	»	»	—	421	60	—	
113	»	»	113	169	85	9	
114	»	»	149	297	30	12	
115	»	»	—	40	15	—	
116	»	»	—	367	45	—	
117	»	»	—	263	40	—	
118	»	»	—	55	60	—	
119	»	»	—	459	95	—	
120	»	»	—	316	80	—	
121	»	»	—	23	60	—	
122	»	»	—	185	05	—	
123	»	»	—	237	80	—	
124	»	»	—	654	15	—	
125	»	»	—	395	70	—	
126	»	»	—	602	80	—	
127	»	»	—	639	95	—	
128	»	»	—	478	45	—	
129	»	»	—	620	90	—	
130	»	»	—	346	55	—	
131	»	»	—	330	90	—	
132	»	»	—	566	15	—	
133	»	»	—	363	60	—	
134	»	»	—	245	25	—	
135	»	»	—	90	05	—	
136	»	»	—	41	50	—	
137	»	»	—	438	—	—	
138	»	»	—	506	65	—	
139	»	»	—	528	25	—	
140	»	»	—	391	45	—	
141	»	»	—	161	65	—	
142	Nopperiförestånd.	»	—	3,250	—	—	
143	Noppare	»	265	483	25	10 92	
144	»	»	203	308	55	9 12	

Arbetarens			Fullgjorda arbets- dagar	Värklig års- inkomst		Beräknad vecko- inkomst	
nummer	yrkesspecialitet	kön		Mk.	p.	Mk.	p.
				145	Noppare	kv.	259
146	»	»	189	344	30	10 92	
147	»	»	177	257	25	8 70	
148	»	»	20	25	—	7 50	
149	»	»	149	275	05	11 10	
150	»	»	258	469	50	10 92	
151	»	»	97	114	—	7 08	
152	»	»	260	475	35	10 98	
153	»	»	261	476	15	10 92	
154	»	»	265	484	10	10 98	
155	»	»	257	451	15	10 56	
156	»	»	263	480	55	10 98	
157	»	»	—	1,320	—	—	
158	»	»	265	522	70	11 82	
159	»	»	260	474	20	10 92	
160	»	»	260	455	—	10 50	
161	»	»	267	519	80	11 70	
162	»	»	172	431	25	15 06	
163	»	»	259	473	65	10 98	
164	»	»	221	400	15	10 86	
165	»	»	252	453	25	10 80	
166	»	»	75	107	75	8 64	
167	»	»	155	279	90	10 86	
168	»	»	—	530	70	—	
169	»	»	145	260	70	10 80	
170	»	»	192	336	70	10 50	
171	»	»	190	346	25	10 92	
172	Packare	m.	—	1,320	—	—	
173	»	»	258	541	20	12 60	
Summa			—	—	63,144	80	

Färgning.

Arbetarens			Fullgjorda arbets- dagar	Värklig års- inkomst		Beräknad vecko- inkomst	
nummer	yrkesspecialitet	kön		Mk.	p.	Mk.	p.
				174	Färgeriarbetare	m.	258
175	»	»	266	861	75	19 44	
176	»	»	—	333	25	—	
177	»	»	3	7	50	15	
178	»	»	62	141	50	13 68	
179	»	»	163	500	95	18 42	
180	»	»	66	214	10	19 44	
181	»	»	272	731	—	16 14	
182	»	»	72	165	55	13 80	
Summa			—	—	3,750	95	

Appretering.

nummer	Arbetarens		Fullgjorda arbets- dagar	Värklig års- inkomst		Beräknad vecko- inkomst	
	yrkesspecialitet	kön		Mk.	p.	Mk.	p.
183	Appreturförman	m.	—	1,560	—	—	—
184	Appreturarbetare	»	257	803	55	18	78
185	»	»	214	427	90	12	—
186	»	»	262	845	55	19	38
187	»	»	112	291	85	15	66
188	»	»	276	978	10	21	24
189	»	»	80	224	20	16	80
190	»	»	277	998	20	21	60
191	»	»	144	366	25	15	24
192	»	»	259	806	80	18	72
193	»	»	261	729	30	16	74
194	»	»	262	795	90	18	24
195	»	»	69	173	50	15	06
196	»	»	112	293	55	15	72
197	»	»	183	473	20	15	54
198	»	kv.	61	107	45	10	56
199	»	»	257	483	20	11	28
200	»	»	255	467	10	10	98
201	»	»	120	271	05	13	56
202	»	»	252	631	15	15	—
203	»	»	250	439	80	10	56
Summa			—	12,167	60	—	—

Utom yrket.

nummer	Arbetarens		Fullgjorda arbets- dagar	Värklig års- inkomst		Beräknad vecko- inkomst	
	yrkesspecialitet	kön		Mk.	p.	Mk.	p.
204	Maskinarbetare	m.	133	532	20	24	—
205	»	»	—	1,140	—	—	—
206	»	»	—	2,700	—	—	—
207	»	»	—	1,140	—	—	—
208	»	»	—	1,560	—	—	—
209	»	»	322	880	35	16	38
210	Metallarbetare	»	315	1,260	15	24	—
211	»	»	129	372	72	17	34
212	Träarbetare	»	100	381	95	22	92
213	»	»	293	1,262	95	25	86
214	»	»	303	916	50	18	12
215	Öfriga	»	—	840	—	—	—
216	»	»	297	823	75	16	62
217	»	»	—	900	—	—	—
218	»	»	—	657	—	—	—
219	»	»	—	900	—	—	—
220	»	kv.	300	612	—	12	24
221	»	»	270	485	75	10	80
Summa			—	17,365	32	—	—

222—261 Ej uppgifna yrken . . . 9,877: 80.

Kosken Verkatehdas, A. Korhonen:

Koskis s.m.

Spinning.

nummer	Arbetarens		Fullgjorda arbets- dagar	Värklig års- inkomst		Beräknad vecko- inkomst			
	yrkesspecialitet	kön		Mk.	p.	Mk.	p.		
1	Ulltvättare	m.	141	228	85	9	72		
2			3	4	80	9	60		
3			301	454	88	9	06		
4			91	160	12	10	56		
5			310	312	—	6	—		
6			46	72	60	9	48		
7			110	154	70	8	46		
8			6	9	60	9	60		
9			Kardare	kv.	301	405	84	8	10
10					129	169	92	7	86
11					299	380	80	7	62
12			»	»	7	6	45	5	52
13			»	»	298	379	73	7	62
14	Spinneriförman	m.	312	1,560	—	30	—		
15			93	186	—	12	—		
16	Spinnare	kv.	302	423	98	8	40		
17			141	180	50	7	68		
18			298	380	75	7	68		
19			300	375	85	7	51		
20			300	600	50	12	—		
21			244	415	17	10	20		
22			287	573	—	12	—		
23			226	410	72	10	92		
24			119	143	64	7	26		
25			120	149	15	7	44		
26			142	198	60	8	40		
27			146	190	69	7	86		
28			142	200	71	8	46		
29			145	183	87	7	62		
30			293	352	86	7	20		
31			140	175	93	7	56		
32			107	142	15	7	98		
33	115	146	71	7	68				
34	Tvinnare	»	289	362	85	7	56		
35			119	144	60	7	32		
36	Lappare	»	302	381	29	7	56		
37	Härfvare	»	129	211	24	7	80		
38			141	169	79	7	20		
39			43	49	45	6	90		
40			115	193	33	10	08		
41			182	190	98	6	30		
Summa			—	11,434	60	—	—		

Väfning.

nummer	Arbetarens		Fullgjorda arbets- dagar	Värlig års- inkomst		Beräknad vecko- inkomst	
	yrkesspecialitet	kön		Mk.	p.	Mk.	p.
42	Varpare	kv.	264	495	03	11	28
43	Väfstolslagare	m.	311	936	—	18	06
44	Väfvare	»	209	433	94	12	48
45	»	kv.	113	213	22	11	34
46	»	»	128	239	61	11	22
47	»	»	279	583	66	12	54
48	»	»	294	351	20	7	14
49	»	»	120	148	49	7	44
50	»	»	279	552	46	11	88
51	»	m.	—	128	25	—	—
52	»	kv.	257	507	—	11	88
53	»	»	6	4	85	4	85
54	»	»	155	322	84	12	48
55	»	»	5	11	02	13	20
56	»	»	241	468	92	11	70
57	Noppare	»	149	411	52	16	56
Summa			—	5,808	01	—	—

Färgning.

nummer	Arbetarens		Fullgjorda arbets- dagar	Värlig års- inkomst		Beräknad vecko- inkomst	
	yrkesspecialitet	kön		Mk.	p.	Mk.	p.
58	Färgeriarbetare	m.	301	739	—	14	76
59	»	»	55	165	—	18	—
60	»	»	14	18	—	7	74
Summa			—	922	—	—	—

Appretering.

nummer	Arbetarens		Fullgjorda arbets- dagar	Värlig års- inkomst		Beräknad vecko- inkomst	
	yrkesspecialitet	kön		Mk.	p.	Mk.	p.
61	Appreturarbetare	m.	119	241	83	12	18
62	»	»	300	403	25	8	06
63	»	»	303	609	83	12	06
64	»	»	304	609	50	12	—
65	»	»	285	570	63	12	—
66	»	kv.	281	421	88	9	—
67	»	m.	99	191	58	11	64
68	»	»	297	653	77	13	20
Summa			—	3,702	27	—	—

Industrist.

Utom yrket.

nummer	Arbetarens		Fullgjorda arbets- dagar	Värlig års- inkomst		Beräknad vecko- inkomst	
	yrkesspecialitet	kön		Mk.	p.	Mk.	p.
69	Maskinarbetare	m.	266	533	33	12	—
70	Träarbetare	»	98	173	40	10	62
71	»	»	290	724	49	15	—
72	Öfriga	»	295	591	—	12	—
Summa			—	2,022	22	—	—

Tammerfors Linne- och Järnmanu-
faktur A. B.

Koskis s:n.

Skäktning.

nummer	Arbetarens		Fullgjorda arbets- dagar	Värlig års- inkomst		Beräknad vecko- inkomst	
	yrkesspecialitet	kön		Mk.	p.	Mk.	p.
1	Skäktningsförman	m.	300	1,500	—	30	—
2	Skäktare	kv.	140	184	10	7	86
3	»	»	135	216	—	9	60
4	»	m.	136	314	55	13	86
5	»	»	135	216	80	9	66
6	»	»	34	57	80	10	20
7	»	kv.	135	254	—	11	28
8	»	m.	135	250	45	11	16
9	»	»	133	319	70	14	40
10	»	»	135	230	35	10	26
11	»	»	68	130	15	11	46
12	Lintorkare	m.	40	50	—	7	50
Summa			—	3,723	90	—	—

Harju Yllefabriks A. B.

Valkeala s.n.

Spinning.

nummer	Arbetarens		Fullgjorda arbets- dagar	Värklig års- inkomst		Beräknad vecko- inkomst	
	yresspecialitet	kön		Mk.	p.	Mk.	p.
1	Lumprifvare	kv.	296	401	60	8	16
2	»	»	190	248	70	7	86
3	Ullsorterare	»	168	202	95	7	26
4	»	»	170	204	90	7	26
5	»	»	300	375	—	7	50
6	»	»	178	225	30	7	62
7	»	m.	96	243	95	15	24
8	Lumpsorterare	kv.	244	293	70	7	20
9	»	»	256	345	50	8	10
10	»	»	157	209	20	7	98
11	»	»	158	222	10	8	46
12	»	»	20	28	70	8	58
13	»	»	12	16	10	8	04
14	»	»	177	212	40	7	20
15	»	»	39	55	65	8	58
16	»	»	52	61	—	7	02
17	»	»	33	41	35	7	50
18	Ulltvättare	m.	310	668	90	12	96
19	»	kv.	2	2	—	6	—
20	Ulltorkare	»	179	228	85	7	68
21	Ullblandare	m.	313	756	40	14	52
22	Ullvägare	»	81	121	90	9	—
23	Kardare	kv.	249	310	35	7	50
24	»	»	302	453	95	9	—
25	»	»	31	38	60	7	50
26	»	»	301	452	40	9	—
27	»	»	149	180	05	7	26
28	Spinneriförman	m.	302	2,400	—	47	70
29	Spinnare	kv.	240	362	70	9	06
30	»	»	241	483	—	12	—
31	»	»	308	617	20	12	—
32	Tvinnare	»	226	271	80	7	20
33	Lappare	»	263	312	20	7	14
34	»	»	68	86	40	7	62
35	»	»	219	263	50	7	20
36	»	»	238	298	55	7	50
37	»	»	272	327	80	7	26
38	»	»	309	388	20	7	56
39	»	»	49	58	80	7	20
40	»	»	308	463	20	9	—
41	»	»	152	179	95	7	08
42	»	»	284	427	25	9	—
43	»	»	6	7	80	7	80
44	»	»	20	31	70	9	48
45	»	»	62	74	40	7	20
46	Härfvare	»	261	345	90	7	98
47	»	»	284	284	—	6	—

nummer	Arbetarens		Fullgjorda arbets- dagar	Värklig års- inkomst		Beräknad vecko- inkomst	
	yresspecialitet	kön		Mk.	p.	Mk.	p.
48	Härfvare	kv.	225	251	90	6	72
49	»	»	17	20	40	7	20
50	»	»	34	46	10	8	16
51	»	»	107	157	20	8	82
52	»	»	30	36	20	7	26
53	»	»	11	13	80	7	50
54	»	»	141	202	50	8	64
55	»	»	23	27	60	7	20
56	»	»	2	3	30	9	90
57	»	»	234	270	10	6	90
58	»	»	255	298	75	7	02
59	»	»	50	59	75	7	20
60	»	»	64	76	80	7	20
61	»	»	23	34	50	9	—
62	Garnsorterare	m.	88	198	05	13	50
Summa			—	—	15,982	80	—

Färgning.

nummer	Arbetarens		Fullgjorda arbets- dagar	Värklig års- inkomst		Beräknad vecko- inkomst	
	yresspecialitet	kön		Mk.	p.	Mk.	p.
63	Färgeriarbetare	m.	285	961	60	20	22
64	»	»	301	768	70	15	30
Summa			—	—	1,730	30	—

Utom yrket.

nummer	Arbetarens		Fullgjorda arbets- dagar	Värklig års- inkomst		Beräknad vecko- inkomst	
	yresspecialitet	kön		Mk.	p.	Mk.	p.
65	Maskinarbetare	m.	302	797	55	15	84
66	»	»	317	681	40	12	90
67	»	»	112	308	05	16	50
68	»	»	119	262	35	13	20
69	Metallarbetare	»	296	980	50	19	86
70	Träarbetare	»	220	708	25	19	32
71	»	»	299	811	55	16	26
72	Öfriga	»	302	720	—	14	28
73	»	kv.	105	63	05	3	60
Summa			—	—	5,332	70	—

Siikakosken O. Y.

Libelits s.n.

Spinning.

nummer	Arbetarens		Fullgjorda arbets- dagar	Värklig års- inkomst		Beräknad vecko- inkomst	
	yrkesspecialitet	kön		Mk.	p.	Mk.	p.
1	Ullblandare	kv.	—	302	60	6	60
2	Ulltvättare	m.	—	678	—	—	—
3	Kardare	kv.	—	142	15	5	40
4	»	»	—	293	20	6	—
5	»	»	—	303	35	6	—
6	»	»	—	197	90	5	40
7	»	»	—	299	20	6	—
8	»	»	—	84	30	4	80
9	»	»	—	79	10	4	80
10	»	»	—	132	—	6	—
11	»	»	—	47	15	4	80
12	»	»	—	62	—	4	80
13	»	»	—	22	50	5	40
14	Spinneriförman	m.	300	2,595	40	51	90
15	»	»	—	188	10	18	—
16	Spinnare	kv.	—	20	20	4	80
17	»	»	—	67	—	4	80
18	»	»	—	82	50	4	80
19	»	»	—	25	50	4	80
20	»	»	—	345	75	6	90
21	»	»	—	23	20	4	80
22	»	»	—	349	25	6	90
23	»	»	—	71	90	4	80
24	»	»	—	64	50	4	80
25	»	»	—	209	90	5	40
26	Tvinnare	»	—	250	45	5	40
27	»	»	—	270	65	—	—
28	»	»	—	156	95	6	—
29	Härfvare	»	—	30	—	4	80
Summa			—	7,394	70	—	—

Väfning.

nummer	Arbetarens		Fullgjorda arbets- dagar	Värklig års- inkomst		Beräknad vecko- inkomst	
	yrkesspecialitet	kön		Mk.	p.	Mk.	p.
30	Spolare	kv.	—	183	40	4	80
31	»	»	—	230	50	—	—
32	»	»	—	122	20	4	25
33	Varpare	»	—	467	85	—	—

nummer	Arbetarens		Fullgjorda arbets- dagar	Värklig års- inkomst		Beräknad vecko- inkomst	
	yrkesspecialitet	kön		Mk.	p.	Mk.	p.
34	Väfveriförman	m.	300	1,935	—	38	70
35	Väfvare	kv.	—	189	55	5	70
36	»	»	—	464	20	—	—
37	»	»	—	485	23	—	—
38	»	»	—	326	10	—	—
39	»	»	—	348	—	—	—
40	»	»	—	301	40	—	—
41	»	»	—	345	15	—	—
42	»	»	—	134	10	5	10
43	»	»	—	295	60	—	—
44	»	»	—	102	95	5	40
45	»	»	—	435	50	—	—
46	Noppare	»	—	298	65	6	—
47	»	»	—	133	55	6	—
48	»	»	—	111	23	5	40
49	»	»	—	48	30	4	80
Summa			—	6,958	46	—	—

Färgning.

nummer	Arbetarens		Fullgjorda arbets- dagar	Värklig års- inkomst		Beräknad vecko- inkomst	
	yrkesspecialitet	kön		Mk.	p.	Mk.	p.
50	Färgeriarbetare	m.	300	1,440	—	28	80
51	»	»	—	249	40	7	80
52	»	»	—	103	30	6	—
Summa			—	1,792	70	—	—

Appretering.

nummer	Arbetarens		Fullgjorda arbets- dagar	Värklig års- inkomst		Beräknad vecko- inkomst	
	yrkesspecialitet	kön		Mk.	p.	Mk.	p.
53	Appreturarbetare	m.	—	767	50	—	—
54	»	»	—	668	55	—	—
Summa			—	1,436	05	—	—

Utom yrket.

nummer	Arbetarens		Fullgjorda arbets- dagar	Värklig års- inkomst		Beräknad vecko- inkomst	
	yrkesspecialitet	kön		Mk.	p.	Mk.	p.
55	Maskinarbetare	m.	—	461	05	21	—
56	»	»	—	620	45	—	—
57	»	»	—	605	20	21	25
58	Metallarbetare	»	—	700	—	15	—
	Summa	—	—	2,386	70	—	—

59—61 Ej uppgifna yrken 1,520: 96.

Oravais Fabriks A. B.

Oravais sn.

Spinning.

nummer	Arbetarens		Fullgjorda arbets- dagar	Värklig års- inkomst		Beräknad vecko- inkomst	
	yrkesspecialitet	kön		Mk.	p.	Mk.	p.
1	Lumprifvare	m.	297	677	60	13	68
2	»	kv.	305	520	60	10	26
3	Lumpsorterare	»	287	510	10	10	68
4	»	»	154	252	70	9	84
5	»	»	288	514	85	10	74
6	»	»	287	516	95	10	80
7	»	»	133	225	55	10	20
8	Ulltvättare	m.	299	680	20	13	62
9	»	»	299	756	50	15	18
10	Kardare	kv.	306	489	75	9	60
11	»	»	305	487	55	9	60
12	»	»	309	493	15	9	60
13	»	»	200	318	70	9	54
14	»	»	308	491	65	9	60
15	»	»	310	492	35	9	54
16	»	»	119	169	75	8	58
17	»	m.	140	181	60	7	80
18	»	»	288	491	40	10	26
19	»	kv.	297	402	15	8	10
20	»	»	285	283	45	5	94
21	»	»	310	492	60	9	54
22	»	»	122	193	50	9	54
23	»	»	86	107	80	7	50
24	»	»	131	207	50	9	48
25	Spinneriförman	m.	284	1,855	60	39	18
26	Spinnare	»	309	778	15	15	12

nummer	Arbetarens		Fullgjorda arbets- dagar	Värklig års- inkomst		Beräknad vecko- inkomst	
	yrkesspecialitet	kön		Mk.	p.	Mk.	p.
27	Spinnare	m.	309	964	15	18	72
28	»	»	313	778	12	14	94
29	Tvinnare	kv.	276	289	05	6	30
30	»	»	198	210	60	6	42
31	»	»	93	118	65	7	68
32	»	»	49	60	70	7	44
33	»	»	34	42	85	7	56
34	»	»	72	67	35	5	64
35	»	»	96	114	50	7	14
36	Lappare	»	292	425	45	8	76
37	»	»	309	447	55	8	70
38	»	»	241	316	10	7	86
39	»	»	283	284	50	6	06
40	»	»	307	444	85	8	70
41	»	»	304	446	65	8	82
42	»	»	220	305	40	8	34
43	»	»	173	248	10	8	58
44	»	»	183	171	45	5	84
45	»	»	285	412	80	8	70
46	»	m.	301	431	25	8	58
47	»	kv.	115	163	10	8	52
48	»	»	304	438	60	8	64
49	»	»	259	385	70	8	94
50	»	»	88	125	10	8	52
51	»	»	226	322	55	8	58
52	»	»	159	217	85	7	22
53	»	»	301	430	65	8	58
54	»	»	109	152	85	8	40
55	Härfvare	»	284	459	97	9	72
56	»	»	266	412	07	9	30
57	»	»	45	66	35	8	82
58	»	»	294	317	—	6	48
59	»	»	133	211	63	9	54
60	»	»	180	235	65	7	86
	Summa	—	—	23,110	84	—	—

Väfning.

nummer	Arbetarens		Fullgjorda arbets- dagar	Värklig års- inkomst		Beräknad vecko- inkomst	
	yrkesspecialitet	kön		Mk.	p.	Mk.	p.
61	Spolare	kv.	277	268	05	5	82
62	»	»	274	263	90	5	76
63	»	»	281	267	35	5	70
64	»	»	279	265	95	5	70
65	»	»	301	286	90	5	70
66	»	»	77	70	90	5	52
67	»	»	298	294	30	5	94
68	»	»	66	59	40	5	40
69	»	»	159	161	—	6	06
70	»	»	179	178	75	6	—
71	»	»	144	148	35	6	18
72	»	»	43	47	30	6	60

Arbetarens			Fullgjorda arbets- dagar	Värklig års- inkomst		Beräknad vecko- inkomst	
nummer	yrkesspecialitet	kön		Mk.	p.	Mk.	p.
				73	Spolare	kv.	128
74	»	»	281	279	75	6	—
75	»	»	291	274	80	5	64
76	»	»	297	377	95	7	62
77	Bobinare	»	278	294	45	6	36
78	»	»	302	473	75	9	42
79	»	»	302	474	85	9	42
80	»	»	70	105	—	9	06
81	Varpare	»	280	269	80	5	76
82	»	»	291	554	30	11	40
83	»	»	298	501	40	10	08
84	»	»	302	370	05	7	38
85	Klistrare	m.	294	659	15	13	44
86	Skaftsättare	kv.	301	289	90	5	76
87	»	»	281	380	85	8	16
88	»	»	103	156	30	9	12
89	Väfveriförman	m.	300	2,375	—	47	50
90	»	»	300	2,580	—	51	60
91	Väfstolslagare	»	295	1,190	—	24	18
92	»	»	298	528	25	10	62
93	Väfvare	kv.	289	596	15	12	36
94	»	»	287	403	—	8	40
95	»	»	246	339	85	8	28
96	»	»	84	142	50	10	20
97	»	»	295	415	33	8	46
98	»	»	283	531	35	11	28
99	»	»	77	85	25	6	66
100	»	»	286	476	55	10	02
101	»	»	298	423	17	8	52
102	»	»	59	68	70	6	96
103	»	»	109	188	90	10	38
104	»	»	284	488	50	10	32
105	»	»	176	397	—	13	56
106	»	»	177	276	—	9	36
107	»	»	289	469	55	9	72
108	»	»	288	347	65	7	26
109	»	»	295	533	—	10	86
110	»	»	291	458	55	9	48
111	»	»	183	230	80	7	56
112	»	»	298	444	35	8	94
113	»	»	236	398	85	10	14
114	»	»	287	643	60	13	44
115	»	»	291	386	10	7	98
116	»	»	165	259	35	9	42
117	»	»	149	279	75	11	28
118	»	»	279	499	30	10	74
119	»	»	299	635	50	12	78
120	»	»	294	653	50	13	32
121	»	»	297	506	25	10	20
122	»	»	277	383	15	8	28
123	»	»	194	318	15	9	84
124	»	»	40	70	75	10	62
125	»	»	31	28	—	5	40
126	»	»	106	144	60	8	16
127	»	»	85	108	80	7	68
128	»	»	278	517	55	11	16
129	»	»	302	592	—	11	76
130	»	»	153	278	25	10	92
131	»	»	141	191	60	8	16
132	»	»	183	366	50	12	—

Arbetarens			Fullgjorda arbets- dagar	Värklig års- inkomst		Beräknad vecko- inkomst	
nummer	yrkesspecialitet	kön		Mk.	p.	Mk.	p.
				133	Väfvare	kv.	282
134	»	»	294	721	35	14	70
135	»	»	186	362	75	11	70
136	»	»	94	110	30	7	02
137	»	»	43	57	80	8	04
138	»	»	81	91	65	6	78
139	»	»	256	340	65	7	98
140	»	»	98	117	80	7	20
141	»	»	87	174	—	12	—
142	»	»	181	367	15	12	18
143	»	»	141	172	15	7	32
144	»	»	173	299	25	10	38
145	»	»	182	290	75	9	60
146	»	»	122	210	30	10	32
147	»	»	18	29	40	9	78
148	»	»	64	69	65	6	54
149	»	»	180	286	55	9	54
150	»	»	113	187	—	9	90
151	»	»	283	437	32	9	30
152	»	»	40	59	95	9	—
153	Noppare	»	286	437	25	9	18
154	»	»	298	466	65	9	42
155	»	»	283	446	15	9	48
156	»	»	301	463	05	9	24
157	Sömmerska	»	290	400	15	8	28
158	Putsare	»	66	134	10	12	18
159	»	»	22	46	50	12	66
160	»	»	232	528	—	13	68
161	»	»	75	178	—	14	22
162	Franserska	»	86	107	85	7	50
163	»	»	175	229	—	7	86
164	Tygpackare	m.	224	503	60	13	50
165	Styckekontorsarb.	»	130	375	—	17	28
166	»	»	88	475	—	32	40
167	»	»	300	900	—	18	—
168	»	»	170	555	—	19	56
169	»	»	300	780	—	15	60
Summa			—	—	41,166	—	—

Färgning.

Arbetarens			Fullgjorda arbets- dagar	Värklig års- inkomst		Beräknad vecko- inkomst	
nummer	yrkesspecialitet	kön		Mk.	p.	Mk.	p.
				170	Färgeriförman	m.	112
171	»	»	170	1,175	—	41	46
172	Färgeriarbetare	»	253	533	85	12	66
173	»	»	204	434	10	12	78
174	»	»	295	741	25	15	06
175	»	»	136	339	37	15	—
176	»	»	109	212	05	11	70
177	»	»	110	212	05	11	58
178	»	»	76	151	35	11	94

Jepuan Villakehrutehdas — Jeppo
Ullspinneri, C. J. von Essen.

Jeppo s.n.

Spinning.

Arbetarens			Fullgjorda arbets- dagar	Värklig års- inkomst		Beräknad vecko- inkomst	
nummer	yrkesspecialitet	kön		Mk.	p.	Mk.	p.
				179	Färgeriarbetare	m.	88
180	»	»	86	193	50	13	50
181	»	»	61	122	—	12	—
182	»	»	285	550	20	11	58
183	»	»	74	148	—	12	—
Summa			—	5,631	12	—	—

Appretering.

Arbetarens			Fullgjorda arbets- dagar	Värklig års- inkomst		Beräknad vecko- inkomst	
nummer	yrkesspecialitet	kön		Mk.	p.	Mk.	p.
				184	Appreturförman	m.	300
185	Appreturarbetare	»	303	692	90	13	74
186	»	»	75	169	90	13	62
187	»	»	292	663	08	13	62
188	»	kv.	281	421	75	9	—
189	»	»	202	263	20	7	80
190	»	»	212	281	10	7	98
191	»	m.	206	520	60	15	18
192	»	»	86	213	50	14	88
193	»	kv.	82	110	70	8	10
194	»	»	195	438	70	13	50
195	»	»	297	402	45	8	16
196	»	»	295	398	70	8	10
Summa			—	6,376	58	—	—

Utom yrket.

Arbetarens			Fullgjorda arbets- dagar	Värklig års- inkomst		Beräknad vecko- inkomst	
nummer	yrkesspecialitet	kön		Mk.	p.	Mk.	p.
				197	Maskinarbetare	m.	261
198	»	»	300	1,440	—	28	80
199	»	»	300	2,000	—	40	—
200	»	»	42	105	90	15	12
201	Metallarbetare	»	193	662	32	20	58
202	»	»	294	633	75	12	90
203	»	»	300	1,079	80	21	60
204	Träarbetare	»	290	828	70	17	16
205	»	»	299	1,345	65	27	—
206	»	»	292	830	20	17	04
207	Öfriga	»	360	707	—	11	76
208	»	»	359	706	—	11	82
209	»	»	364	711	—	11	70
210	»	»	365	552	—	9	06
211	»	kv.	281	427	95	9	12
212	»	m.	291	484	35	9	96
Summa			—	13,135	12	—	—

Arbetarens			Fullgjorda arbets- dagar	Värklig års- inkomst		Beräknad vecko- inkomst	
nummer	yrkesspecialitet	kön		Mk.	p.	Mk.	p.
				1	Lumprifvare	m.	293
2	Lumpsorterare	kv.	108	87	40	4	86
3	»	»	155	170	50	6	60
4	Ulltvättare	m.	255	333	60	7	86
5	Kardare	»	284	497	85	10	50
6	»	kv.	242	266	20	6	60
7	»	»	281	309	10	6	60
8	»	»	138	138	50	6	—
9	»	»	72	72	—	6	—
10	»	»	57	57	—	6	—
11	»	»	77	77	50	6	06
12	»	»	60	66	55	6	66
13	Spinneriförman	m.	300	1,800	—	36	—
14	Spinnare	kv.	146	159	50	6	54
15	»	»	58	59	80	6	18
16	»	»	70	77	—	6	60
17	»	»	139	153	45	6	60
18	»	»	13	14	30	6	60
19	»	»	33	36	30	6	60
20	»	»	300	374	80	7	50
21	»	»	140	142	—	6	—
22	Lappare	»	240	225	30	5	84
23	Härfvare	»	155	170	50	6	60
24	»	»	42	46	—	6	60
25	»	»	152	167	20	6	60
26	»	»	164	182	05	6	66
27	»	»	45	36	40	4	86
28	»	»	140	153	80	6	60
29	»	»	25	27	50	6	60
30	»	»	36	37	10	6	18
31	»	»	13	14	30	6	60
32	»	»	31	34	10	6	60
Summa			—	6,646	70	—	—

Färgning.

Arbetarens			Fullgjorda arbets- dagar	Värklig års- inkomst		Beräknad vecko- inkomst	
nummer	yrkesspecialitet	kön		Mk.	p.	Mk.	p.
				33	Färgeriförman	m.	300
34	Färgeriarbetare	»	66	132	—	12	—
Summa			—	1,332	—	—	—

Utom yrket.

Arbetarens			Fullgjorda arbets- dagar	Värklig års- inkomst		Beräknad vecko- inkomst	
nummer	yrkesspecialitet	kön		Mk.	p.	Mk.	p.
				35	Maskinarbetare	m.	298

A. B. P. G. Holm O. Y.

Virdois s:n.

Väfning.

Arbetarens			Fullgjorda arbets- dagar	Värklig års- inkomst		Beräknad vecko- inkomst	
nummer	yrkesspecialitet	kön		Mk.	p.	Mk.	p.
				1	Spolare	kv.	90
2	»	»	282	52	7	50	
3	»	»	43	—	6	—	
4	»	»	90	—	6	—	
5	»	»	230	276	7	20	
6	Värfveriförman	m.	188	1,736	55	38	
7	Värfvare	kv.	295	368	75	50	
8	»	m.	306	884	17	34	
9	»	kv.	108	136	75	62	
10	»	»	181	217	20	20	
11	»	»	298	357	80	7	
12	»	»	48	—	6	—	
13	»	»	237	296	25	7	
14	Hasplare	»	296	355	20	7	
15	»	»	292	365	—	7	
16	»	»	288	360	—	7	
17	»	»	290	348	—	7	
18	Bundtare	»	296	355	20	7	
19	»	»	295	324	50	6	
Summa			—	7,009	15	—	

Färgning.

Arbetarens			Fullgjorda arbets- dagar	Värklig års- inkomst		Beräknad vecko- inkomst	
nummer	yrkesspecialitet	kön		Mk.	p.	Mk.	p.
				20	Färgeriförman	m.	300
21	Färgeriarbetare	»	298	670	50	13	
Summa			—	1,570	50	—	

Appretering.

Arbetarens			Fullgjorda arbets- dagar	Värklig års- inkomst		Beräknad vecko- inkomst	
nummer	yrkesspecialitet	kön		Mk.	p.	Mk.	p.
				22	Appreturarbetare	m.	264

Killinkosken Tehdasten O. Y.

Virdois s:n.

Spinning.

Arbetarens			Fullgjorda arbets- dagar	Värklig års- inkomst		Beräknad vecko- inkomst	
nummer	yrkesspecialitet	kön		Mk.	p.	Mk.	p.
				1	Kårdare	kv.	34
2	»	»	39	47	40	7	
3	»	»	36	43	20	7	
4	Spinneriförman	m.	—	722	22	—	
5	Spinnare	»	9	23	75	15	
6	»	kv.	45	65	25	8	
7	Lappare	»	22	43	50	11	
8	»	»	48	57	60	7	
9	Härfvare	»	47	58	70	7	
Summa			—	1,095	62	—	

Väfning.

Arbetarens			Fullgjorda arbets- dagar	Värklig års- inkomst		Beräknad vecko- inkomst	
nummer	yrkesspecialitet	kön		Mk.	p.	Mk.	p.
				10	Spolare	kv.	44
11	»	»	68	69	50	6	
12	»	»	50	50	50	6	
13	»	»	69	70	50	6	
14	Bobinare	»	46	46	25	6	
15	»	»	46	46	25	6	
16	Varpare	»	47	70	50	9	
17	»	»	48	71	30	8	
18	Väfstolslagare	m.	—	268	75	—	
19	»	»	57	191	40	20	

Arbetarens			Fullgjorda arbets- dagar	Värklig års- inkomst		Beräknad vecko- inkomst	
nummer	yrkesspecialitet	kön		Mk.	p.	Mk.	p.
				20	Väfvare	kv.	76
21	»	»	100	25	—	—	
22	»	»	96	05	—	—	
23	»	»	113	65	—	—	
24	»	»	100	80	—	—	
25	»	»	104	80	—	—	
26	»	»	85	15	—	—	
27	»	»	48	—	—	—	
28	»	»	70	75	—	—	
29	»	»	143	30	—	—	
30	»	»	80	75	—	—	
31	Noppare	»	71	105	95	8 94	
32	»	»	67	133	70	12 —	
Summa			—	—	2,188	70 — —	

Färgning.

Arbetarens			Fullgjorda arbets- dagar	Värklig års- inkomst		Beräknad vecko- inkomst	
nummer	yrkesspecialitet	kön		Mk.	p.	Mk.	p.
				33	Färgeriförman	m.	722

Appretering.

Arbetarens			Fullgjorda arbets- dagar	Värklig års- inkomst		Beräknad vecko- inkomst	
nummer	yrkesspecialitet	kön		Mk.	p.	Mk.	p.
				34	Appreturförman	m.	270
35	Appreturarbetare	»	76	211	50	16 68	
36	»	»	81	182	70	13 56	
Summa			—	—	664	20 — —	

Utom yrket.

Arbetarens			Fullgjorda arbets- dagar	Värklig års- inkomst		Beräknad vecko- inkomst	
nummer	yrkesspecialitet	kön		Mk.	p.	Mk.	p.
				37	Maskinarbetare	m.	98
38	»	»	100	223	95	13 74	

Arbetarens			Fullgjorda arbets- dagar	Värklig års- inkomst		Beräknad vecko- inkomst	
nummer	yrkesspecialitet	kön		Mk.	p.	Mk.	p.
				39	Maskinarbetare	m.	1
40	»	»	45	159	25	21 24	
Summa			—	—	587	55 — —	

41—45 Ej uppgifna yrken 590: 10.

Vasa Bomullsmanufaktur A. B.

Nikolaistad.

Spinning.

Arbetarens			Fullgjorda arbets- dagar	Värklig års- inkomst		Beräknad vecko- inkomst	
nummer	yrkesspecialitet	kön		Mk.	p.	Mk.	p.
				1	Bomullsöppnare	kv.	8
2	»	»	124	160 50	7	74	
3	»	»	91	175 05	11	52	
4	Bomullsblandare	»	17	27 25	9	60	
5	Bomullsrensare	m.	255	702 70	16	56	
6	»	»	267	735 05	16	50	
7	»	»	254	697 95	16	50	
8	»	»	266	734 35	16	56	
9	»	»	257	711 90	16	62	
10	»	kv.	266	426 80	9	60	
11	Kardmaskinslagare	m.	270	1,124 40	24	96	
12	»	»	267	1,084 70	24	36	
13	»	»	266	735 70	16	62	
14	Kardare	»	234	280 70	7	20	
15	»	»	18	28 80	9	60	
16	»	»	90	136 80	9	12	
17	»	»	267	754 40	16	98	
18	»	»	263	456 05	10	38	
19	»	»	225	361 90	9	66	
20	»	»	265	748 05	16	92	
21	»	»	260	721 55	16	68	
22	»	»	86	230 35	16	08	
23	»	»	82	192 30	14	10	
24	»	»	70	183 80	15	78	
25	»	»	14	41 65	17	82	
26	»	»	5	7 10	8	52	
27	»	»	268	758 —	16	98	
28	»	»	8	22 —	16	92	
29	»	»	252	693 95	16	50	
30	»	»	182	502 20	16	56	
31	»	»	162	455 75	16	86	

Arbetarens			Fullgjorda arbets- dagar	Värklig års- inkomst		Beräknad vecko- inkomst	
nummer	yrkesspecialitet	kön		Mk.	p.	Mk.	p.
				32	Kardare	m.	2
33	»	kv.	261	418	40	9	60
34	»	»	264	465	35	10	56
35	»	»	211	694	75	19	74
36	»	»	266	536	—	12	12
37	Vaddprässare	m.	248	714	25	17	28
38	»	kv.	265	425	60	9	66
39	»	»	259	455	80	10	56
40	Förspinningsförm.	m.	268	1,073	75	24	06
41	Förspinnstolslag.	»	234	659	70	16	92
42	»	»	162	434	25	16	08
43	Förspinnare	kv.	58	91	—	9	42
44	»	»	267	550	20	12	36
45	»	»	257	603	45	14	10
46	»	»	267	569	70	12	78
47	»	»	267	583	60	13	14
48	»	»	267	572	40	12	84
49	»	»	267	519	30	11	64
50	»	»	229	633	45	16	62
51	»	»	264	417	90	9	48
52	»	»	268	895	20	20	04
53	»	»	268	610	55	13	68
54	»	»	267	554	40	12	43
55	»	»	267	522	95	11	76
56	»	»	265	547	80	12	42
57	»	»	267	621	65	13	98
58	»	»	267	572	40	12	84
59	»	»	268	831	55	18	60
60	»	»	264	781	25	17	76
61	»	»	268	833	95	18	66
62	»	»	268	924	30	20	76
63	»	»	262	460	85	10	56
64	»	»	268	762	90	17	10
65	»	»	264	766	30	17	40
66	»	»	268	582	60	13	02
67	»	»	223	419	70	11	28
68	»	»	238	546	65	13	80
69	»	»	269	550	20	12	30
70	»	»	268	582	50	13	02
71	»	»	269	593	25	13	26
72	»	»	268	530	65	11	88
73	»	»	262	565	20	12	96
74	»	»	110	159	30	8	70
75	»	»	8	16	20	12	12
76	»	»	30	35	20	7	02
77	»	»	256	413	—	9	66
78	»	»	217	282	65	7	80
79	»	»	76	124	70	9	84
80	»	»	131	137	15	6	30
81	»	»	220	462	60	12	60
82	»	»	201	370	85	11	10
83	»	»	266	491	65	11	10
84	»	»	216	367	20	10	20
85	»	»	267	577	80	12	96
86	»	»	269	628	35	14	04
87	»	»	266	418	30	9	42
88	»	»	151	203	90	8	10
89	»	»	268	733	50	16	44
90	»	»	46	57	45	7	50
91	»	»	268	728	55	16	32

Arbetarens			Fullgjorda arbets- dagar	Värklig års- inkomst		Beräknad vecko- inkomst	
nummer	yrkesspecialitet	kön		Mk.	p.	Mk.	p.
				92	Förspinnare	kv.	31
93	»	»	268	965	—	21	60
94	»	»	11	22	65	12	36
95	»	»	231	485	80	12	60
96	»	»	126	262	60	12	48
97	»	»	91	170	75	11	28
98	»	»	75	99	10	7	92
99	»	»	12	14	—	7	—
100	»	»	26	31	20	7	20
101	»	»	152	200	40	7	92
102	»	»	79	103	90	7	92
103	»	»	196	282	15	8	64
104	»	»	16	21	30	7	98
105	»	»	126	237	15	11	28
106	Spinnstolslagare	m.	271	1,144	30	25	32
107	»	»	270	1,057	90	23	52
108	»	»	15	42	65	17	04
109	»	»	260	817	20	18	84
110	»	»	245	932	20	22	80
111	Spinnare	»	266	1,448	45	32	70
112	»	»	269	1,276	10	28	44
113	»	»	155	457	95	17	70
114	»	»	268	1,095	75	24	54
115	»	»	269	1,474	55	32	88
116	»	kv.	234	546	50	14	04
117	»	»	258	444	65	10	32
118	»	»	233	529	55	13	62
119	»	»	267	597	90	13	44
120	»	»	267	445	85	10	02
121	»	»	262	568	25	13	02
122	»	»	266	603	35	13	62
123	»	»	264	482	25	10	98
124	»	»	249	556	95	13	44
125	»	»	234	280	20	7	20
126	»	»	267	653	95	14	70
127	»	»	253	462	15	10	98
128	»	»	256	469	90	11	04
129	»	»	261	581	25	13	38
130	»	»	266	567	30	12	78
131	»	»	267	476	85	10	74
132	»	»	267	649	90	14	58
133	»	»	260	407	45	9	42
134	»	»	250	473	15	11	34
135	»	»	266	570	25	12	84
136	»	»	267	477	—	10	74
137	»	»	262	491	25	11	22
138	»	»	214	443	75	12	42
139	»	»	267	497	15	11	16
140	»	»	267	574	50	12	90
141	»	»	242	409	80	10	14
142	»	»	267	589	30	13	26
143	»	»	267	651	50	14	64
144	»	»	262	469	65	10	74
145	»	»	237	332	65	8	40
146	»	»	267	574	40	12	90
147	»	»	266	368	—	8	28
148	»	»	194	378	55	11	70
149	»	»	267	423	55	9	54
150	»	»	134	208	20	9	30
151	»	»	126	151	20	7	20

Arbetarens			Fullgjorda arbets- dagar	Värklig års- inkomst		Beräknad vecko- inkomst		Arbetarens			Fullgjorda arbets- dagar	Värklig års- inkomst		Beräknad vecko- inkomst	
nummer	yrkesspecialitet	kön		Mk.	p.	Mk.	p.	nummer	yrkesspecialitet	kön		Mk.	p.	Mk.	p.
152	Spinnare	kv.	263	555	05	12	66	212	Spinnarebiträde	kv.	262	191	60	4	38
153	"	"	267	554	20	12	48	213	"	"	265	160	60	3	66
154	"	"	231	329	30	8	58	214	"	"	235	233	80	5	94
155	"	"	228	491	75	12	96	215	"	"	56	79	25	8	52
156	"	"	267	496	—	11	16	216	"	"	80	136	20	10	20
157	"	"	263	513	—	11	70	217	"	"	35	38	10	6	54
158	"	"	189	308	25	9	78	218	"	"	267	435	65	9	78
159	"	"	267	628	20	14	10	219	"	"	267	433	45	9	72
160	"	"	259	305	30	7	08	220	"	"	38	45	—	7	08
161	"	"	266	396	85	8	94	221	"	"	58	69	30	7	14
162	"	"	245	354	55	8	70	222	"	"	266	354	05	7	98
163	"	"	267	390	75	8	76	223	"	"	121	141	90	7	02
164	"	"	267	525	10	11	82	224	"	"	98	119	10	7	32
165	"	"	264	472	45	10	74	225	"	"	80	96	—	7	20
166	"	"	267	572	80	12	90	226	"	"	172	147	20	5	16
167	"	"	244	477	35	11	76	227	"	"	70	84	—	7	20
168	"	"	256	525	40	12	30	228	"	"	79	93	90	7	14
169	"	"	64	149	25	13	98	229	"	"	60	71	40	7	14
170	"	"	60	126	40	12	66	230	"	"	40	56	90	8	59
171	"	"	263	592	50	13	50	231	"	"	58	74	65	7	74
172	"	"	141	352	25	15	—	232	"	"	10	8	—	4	80
173	"	"	41	116	45	17	04	233	"	"	38	39	—	6	18
174	"	"	239	596	65	15	—	234	"	"	56	59	80	6	42
175	"	"	267	534	85	12	—	235	"	"	25	32	70	7	86
176	"	"	82	174	05	12	72	236	"	"	21	18	65	5	34
177	"	"	266	506	60	11	40	237	"	"	120	125	—	6	24
178	"	"	74	130	60	10	56	238	"	"	9	9	—	6	—
179	"	"	261	553	45	12	72	239	"	"	124	123	55	6	—
180	"	"	113	194	05	10	32	240	"	"	155	191	95	7	44
181	"	"	147	375	50	15	30	241	Tvinnareförman	m.	226	1,015	35	26	94
182	"	"	126	276	80	13	20	242	Tvinnare	kv.	267	630	10	14	16
183	"	"	268	523	45	11	70	243	"	"	265	474	45	10	74
184	"	"	74	153	80	12	48	244	"	"	266	416	60	9	42
185	"	"	264	464	90	10	56	245	"	"	266	460	40	10	38
186	"	"	170	286	05	10	08	246	"	"	257	337	75	7	86
187	"	"	188	460	30	14	70	247	"	"	267	530	40	11	94
188	"	"	257	524	10	12	24	248	"	"	260	507	95	11	70
189	"	"	207	495	05	14	34	249	"	"	246	415	40	10	14
190	"	"	174	397	90	13	74	250	"	"	267	349	50	7	86
191	"	"	267	494	10	11	10	251	"	"	258	617	15	14	34
192	"	"	78	199	25	15	30	252	"	"	266	393	95	8	88
193	"	"	121	203	40	10	08	253	"	"	268	523	90	11	70
194	"	"	73	150	10	12	36	254	"	"	267	547	05	12	30
195	"	"	255	390	80	9	18	255	"	"	267	510	85	11	46
196	"	"	113	224	—	11	88	256	"	"	267	485	55	10	92
197	Spinnarebiträde	"	261	356	20	8	16	257	"	"	267	535	05	12	—
198	"	"	257	306	—	7	14	258	"	"	262	395	95	9	06
199	"	"	244	292	80	7	20	259	"	"	264	487	95	11	10
200	"	"	252	336	85	8	04	260	"	"	265	405	30	9	18
201	"	"	185	223	50	7	20	261	"	"	169	176	55	6	24
202	"	"	247	297	60	7	20	262	"	"	138	201	—	8	76
203	"	"	230	277	20	7	26	263	"	"	268	400	60	9	—
204	"	"	242	270	20	6	72	264	"	"	150	227	90	9	12
205	"	"	223	231	—	6	24	265	"	"	104	109	70	6	30
206	"	"	256	156	40	3	66	266	"	"	239	299	—	7	50
207	"	"	228	273	60	7	20	267	"	"	188	246	85	7	86
208	"	"	261	204	60	4	68	268	"	"	101	137	90	8	22
209	"	"	185	155	90	5	04	269	"	"	253	394	05	9	36
210	"	"	241	200	70	4	98	270	"	"	69	111	95	9	72
211	"	"	260	160	40	3	72	271	"	"	193	295	40	9	18

Arbetarens			Fullgjorda arbets- dagar	Värklig års- inkomst		Beräknad vecko- inkomst		Arbetarens			Fullgjorda arbets- dagar	Värklig års- inkomst		Beräknad vecko- inkomst	
nummer	yrkesspecialitet	kön		Mk.	p.	Mk.	p.	nummer	yrkesspecialitet	kön		Mk.	p.	Mk.	p.
272	Tvinnare	kv.	130	152	70	7	02	332	Härfvare	kv.	267	416	40	9	36
273	»	»	104	131	70	7	62	333	»	»	267	427	50	9	60
274	»	»	193	318	90	9	90	334	»	»	267	516	20	11	58
275	»	»	230	349	85	9	12	335	»	»	265	407	20	9	24
276	»	»	26	38	30	8	82	336	»	»	256	631	30	14	82
277	»	»	90	126	80	8	46	337	»	»	265	525	80	11	88
278	»	»	267	475	55	10	68	338	»	»	247	574	60	13	98
279	»	»	91	195	75	12	90	339	»	»	180	325	10	10	86
280	»	»	243	414	90	10	26	340	»	»	260	401	—	9	24
281	»	»	192	379	85	11	88	341	»	»	253	362	95	8	58
282	Lappare	m.	269	944	40	21	06	342	»	»	256	438	90	10	26
283	»	»	270	739	35	16	44	343	»	»	256	329	95	7	74
284	»	»	266	728	25	16	44	344	»	»	260	448	90	10	38
285	»	»	268	576	50	12	90	345	»	»	256	538	45	12	60
286	»	»	268	574	50	12	84	346	»	»	257	436	65	10	20
287	»	»	268	536	20	12	—	347	»	»	262	490	60	11	22
288	»	»	217	317	50	8	76	348	»	»	267	497	75	11	16
289	»	»	268	249	85	5	58	349	»	»	220	484	05	13	20
290	»	»	268	739	35	16	56	350	»	»	262	429	04	9	84
291	»	»	192	390	55	12	18	351	»	»	267	536	85	12	06
292	»	»	97	198	40	12	30	352	»	»	267	626	20	14	10
293	»	»	227	432	40	11	40	353	»	»	256	365	60	8	58
294	»	»	168	238	30	8	52	354	»	»	262	454	10	10	38
295	Skiftareförman	»	21	89	25	25	50	355	»	»	267	542	70	12	18
296	»	»	267	702	65	15	78	356	»	»	268	510	90	11	46
297	Skiftare	»	237	295	70	7	50	357	»	»	268	564	95	12	66
298	»	»	206	126	—	3	66	358	»	»	268	595	20	13	32
299	»	»	268	161	40	3	60	359	»	»	258	498	65	11	58
300	»	»	268	161	40	3	60	360	»	»	95	143	70	9	06
301	»	»	268	161	40	3	60	361	»	»	267	381	95	8	58
302	»	»	265	206	50	4	68	362	»	»	267	513	20	11	52
303	»	»	60	71	70	7	14	363	»	»	265	385	85	8	76
304	»	»	267	359	85	8	10	364	»	»	163	305	25	11	22
305	»	»	168	108	20	3	84	365	»	»	266	535	—	12	06
306	»	»	105	141	55	8	10	366	»	»	267	435	30	9	78
307	»	»	108	65	40	3	66	367	»	»	267	603	70	13	56
308	»	»	108	79	20	4	38	368	»	»	69	73	15	6	36
309	»	»	268	427	95	9	60	369	»	»	66	76	25	6	90
310	»	»	121	102	65	5	10	370	»	»	26	26	45	6	12
311	»	»	226	272	15	7	56	371	»	»	173	302	60	10	50
312	»	»	244	339	55	8	34	372	»	»	42	99	15	14	16
313	»	»	264	360	15	8	16	373	»	»	108	130	10	7	20
314	»	»	260	410	60	9	48	374	»	»	85	146	45	10	32
315	»	»	105	143	—	8	16	375	»	»	240	349	25	8	76
316	»	»	152	92	60	3	66	376	»	»	28	37	90	8	10
317	»	»	209	126	20	3	60	377	»	»	45	55	20	7	38
318	»	»	242	147	80	3	66	378	»	»	100	165	50	9	90
319	»	»	137	84	20	3	66	379	»	»	32	41	—	7	68
320	»	»	47	28	40	3	60	380	»	»	269	525	75	11	70
321	»	»	150	190	40	7	62	381	»	»	64	116	90	10	98
322	»	»	46	54	90	7	14	382	»	»	196	380	15	11	64
323	»	»	37	47	90	7	74	383	»	»	102	157	35	9	24
324	»	»	102	64	20	3	78	384	»	»	233	354	10	9	12
325	»	»	106	64	40	3	66	385	»	»	262	579	90	13	26
326	»	»	51	55	20	6	48	386	»	»	55	100	20	10	92
327	»	»	74	47	—	3	84	387	»	»	263	500	50	11	40
328	»	»	14	12	50	5	34	388	»	»	268	481	80	10	80
329	Härfvare	kv.	105	138	90	7	92	389	»	»	127	191	60	9	06
330	»	»	256	385	50	9	06	390	»	»	267	602	60	13	56
331	»	»	265	715	45	16	20	391	»	»	187	272	45	8	76

Arbetarens			Fullgjorda arbets- dagar	Vårklig års- inkomst		Beräknad vecko- inkomst	
nummer	yrkesspecialitet	kön		Mk.	p.	Mk.	p.
				392	Härfvare	kv.	105
393	»	»	262	443	45	10	14
394	»	»	262	500	10	11	46
395	Garnprässare	m.	266	1,234	10	27	84
396	»	»	266	1,020	15	23	04
397	»	»	247	535	85	13	02
398	»	»	177	468	50	15	90
399	»	»	197	374	05	11	40
400	»	»	266	512	65	11	52
401	»	»	199	338	90	10	20
402	Garnpackare	»	265	806	45	18	24
Summa			—	157,452	69	—	—

Väfnng.

Arbetarens			Fullgjorda arbets- dagar	Vårklig års- inkomst		Beräknad vecko- inkomst	
nummer	yrkesspecialitet	kön		Mk.	p.	Mk.	p.
				403	Spolföreståndarinn.	kv.	71
404	»	»	261	524	45	12	06
405	Spolare	»	23	39	45	10	32
406	»	»	89	95	25	6	42
407	»	»	100	107	40	6	42
408	»	»	59	102	85	10	44
409	»	»	240	388	60	9	72
410	»	»	229	445	70	11	70
411	»	»	275	563	85	12	30
412	»	»	248	406	40	9	84
413	»	»	197	248	65	7	56
414	»	»	251	426	45	10	20
415	»	»	265	532	75	12	06
416	»	»	261	531	10	12	18
417	»	»	261	534	35	12	30
418	»	»	255	430	15	10	14
419	»	»	279	709	80	15	24
420	»	»	253	435	05	10	32
421	»	»	267	581	35	13	08
422	»	»	265	485	65	10	98
423	»	»	266	523	65	11	82
424	»	»	201	317	80	9	48
425	»	»	271	646	35	14	34
426	»	»	257	423	65	9	90
427	»	»	265	553	80	12	54
428	»	»	236	392	40	9	96
429	»	»	19	20	50	6	48
430	»	»	8	13	10	9	84
431	»	»	158	422	05	16	02
432	»	»	94	131	70	8	40
433	»	»	166	317	65	11	46
434	»	»	170	355	10	12	54
435	»	»	146	306	85	12	60
436	»	»	147	212	90	8	70
437	»	»	199	515	50	15	54

Arbetarens			Fullgjorda arbets- dagar	Vårklig års- inkomst		Beräknad vecko- inkomst	
nummer	yrkesspecialitet	kön		Mk.	p.	Mk.	p.
				438	Spolare	kv.	99
439	»	»	192	359	05	11	22
440	»	»	61	158	40	15	60
441	»	»	251	518	65	12	42
442	»	»	190	304	40	9	60
443	»	»	260	456	25	10	50
444	»	»	144	232	30	9	66
445	»	»	263	509	65	11	64
446	»	»	262	554	20	12	72
447	»	»	112	163	75	8	76
448	»	»	76	94	60	7	44
449	»	»	130	157	90	7	26
450	»	»	204	471	10	13	86
451	Bobinare	»	264	455	75	10	38
452	»	»	267	472	45	10	62
453	»	»	257	400	05	9	36
454	»	»	243	438	30	10	80
455	»	»	61	118	25	11	64
456	»	»	267	561	90	12	60
457	»	»	266	495	65	11	16
458	»	»	264	563	30	12	78
459	»	»	264	419	30	9	54
460	»	»	257	521	70	12	18
461	»	»	262	526	05	12	06
462	»	»	267	547	85	12	30
463	»	»	265	496	70	11	22
464	»	»	264	505	35	11	46
465	»	»	198	369	25	11	16
466	»	»	267	468	94	10	56
467	»	»	268	581	70	13	02
468	»	»	267	646	50	14	52
469	»	»	258	518	10	12	06
470	»	»	267	633	20	14	22
471	»	»	263	615	—	14	04
472	»	»	268	535	—	12	—
473	»	»	266	339	70	7	68
474	»	»	40	41	20	6	18
475	»	»	96	129	—	8	04
476	»	»	267	345	45	7	74
477	»	»	266	353	80	7	98
478	»	»	94	204	10	13	02
479	»	»	129	292	55	13	62
480	»	»	35	43	75	7	50
481	»	»	55	63	65	6	96
482	»	»	246	477	80	11	64
483	»	»	245	577	—	14	16
484	»	»	242	570	95	14	16
485	»	»	249	606	50	14	64
486	»	»	254	448	90	10	62
487	»	»	270	516	55	11	46
488	»	»	264	483	85	10	98
489	»	»	265	505	05	11	46
490	»	»	263	557	25	12	72
491	»	»	15	15	90	6	36
492	»	»	217	519	56	14	34
493	»	»	257	619	35	14	46
494	»	»	269	652	85	14	58
495	»	»	247	561	—	13	62
496	»	»	191	446	25	14	04
497	»	»	171	241	45	8	46

Arbetarens			Fullgjorda arbets- dagar	Världig års- inkomst		Beräknad vecko- inkomst		Arbetarens			Fullgjorda arbets- dagar	Världig års- inkomst		Beräknad vecko- inkomst			
nummer	yrkesspecialitet	kön		Mk.	p.	Mk.	p.	nummer	yrkesspecialitet	kön		Mk.	p.	Mk.	p.	Mk.	p.
498	Bobinare	kv.	235	524	75	13	38	558	Varpare	kv.	261	555	80	12	78		
499	»	»	166	388	40	14	04	559	»	»	257	532	75	12	42		
500	»	»	272	653	70	14	40	560	»	»	268	536	20	12	—		
501	»	»	254	618	05	14	58	561	»	»	262	525	60	12	06		
502	»	»	260	590	15	13	62	562	»	»	241	640	50	15	96		
503	»	»	264	655	65	14	88	563	»	»	240	560	37	13	98		
504	»	»	268	649	—	14	52	564	»	»	32	90	75	17	04		
505	»	»	104	305	10	17	58	565	»	»	259	450	50	10	44		
506	»	»	271	512	45	11	34	566	»	»	95	242	30	15	30		
507	»	»	271	589	15	13	02	567	Klustrare	m.	264	553	50	12	60		
508	»	»	134	296	35	13	26	568	»	»	272	1,285	55	28	38		
509	»	»	270	654	05	14	52	569	»	»	266	933	25	21	06		
510	»	»	273	652	45	14	34	570	»	»	268	671	75	15	06		
511	»	»	271	633	40	14	04	571	»	»	134	367	25	16	44		
512	»	»	270	653	75	14	52	572	»	»	257	1,051	80	24	54		
513	»	»	255	589	30	13	86	573	»	»	256	388	80	9	12		
514	»	»	270	653	40	14	52	574	»	»	227	910	50	24	06		
515	»	»	209	523	40	15	—	575	»	»	247	1,148	25	27	90		
516	»	»	272	665	—	14	64	576	»	»	37	139	50	22	62		
517	»	»	274	616	45	13	50	577	»	»	269	1,084	65	24	18		
518	»	»	267	608	90	13	68	578	Skafvättareförest.	kv.	255	636	05	14	94		
519	»	»	267	654	40	14	70	579	Skafvättare	»	39	46	55	7	14		
520	»	»	270	605	65	13	44	580	»	»	29	35	05	7	26		
521	»	»	245	594	55	14	58	581	»	»	256	581	80	13	62		
522	»	»	263	417	95	9	54	582	»	»	262	392	70	9	—		
523	»	»	165	315	05	11	46	583	»	»	234	298	20	7	62		
524	»	»	241	415	90	10	38	584	»	»	224	335	40	9	—		
525	»	»	247	458	15	11	10	585	»	»	273	630	45	13	86		
526	»	»	264	648	70	14	76	586	»	»	272	681	15	15	—		
527	»	»	222	534	30	14	46	587	»	»	270	610	55	13	56		
528	»	»	272	664	65	14	64	588	»	»	174	213	35	7	38		
529	»	»	250	598	95	14	40	589	»	»	229	329	60	8	64		
530	»	»	57	68	45	7	20	590	»	»	230	345	65	9	—		
531	»	»	57	74	75	7	86	591	»	»	182	226	55	7	44		
532	»	»	51	70	70	8	34	592	»	»	6	7	25	7	25		
533	»	»	99	125	95	7	62	593	»	»	66	80	05	7	26		
534	»	»	35	56	60	9	72	594	»	»	247	480	55	11	70		
535	»	»	205	321	45	9	42	595	»	»	270	634	55	14	10		
536	»	»	158	286	75	10	86	596	»	»	251	554	95	13	26		
537	»	»	125	279	90	13	44	597	»	»	237	355	25	9	—		
538	»	»	252	449	10	10	68	598	»	»	148	234	75	9	54		
539	»	»	88	163	30	11	16	599	»	»	104	127	90	7	38		
540	»	»	234	505	45	12	96	600	»	»	23	27	60	7	20		
541	»	»	204	449	80	13	20	601	»	»	234	295	50	7	56		
542	»	»	252	566	10	13	50	602	Värfveriförman	m.	276	1,292	55	28	08		
543	»	»	196	472	50	14	46	603	Värfstolslagare	»	269	1,173	80	26	16		
544	»	»	273	731	35	16	08	604	»	»	274	1,227	50	26	88		
545	»	»	35	99	25	17	04	605	»	»	272	1,189	60	26	22		
546	»	»	272	610	60	13	44	606	»	»	276	1,221	50	26	58		
547	Bomriktare	m.	265	670	75	15	18	607	»	»	273	1,199	95	26	40		
548	Varpare	kv.	270	655	—	14	58	608	»	»	270	1,221	70	27	12		
549	»	»	198	393	20	11	94	609	»	»	270	1,201	—	26	70		
550	»	»	269	643	30	14	34	610	»	»	277	1,215	50	26	34		
551	»	»	273	807	75	13	80	611	»	»	267	1,081	70	24	30		
552	»	»	275	867	40	18	90	612	»	»	205	615	60	18	—		
553	»	»	277	885	80	19	20	613	»	»	236	1,025	—	26	04		
554	»	»	252	509	65	12	12	614	»	»	147	407	70	16	62		
555	»	»	264	873	50	19	86	615	»	»	271	819	60	18	12		
556	»	»	262	764	60	17	52	616	»	»	274	1,208	50	26	46		
557	»	»	270	916	25	20	34	617	»	»	80	283	70	21	30		

Arbetarens		Fullgjorda arbets- dagar	Värklig års- inkomst		Beräknad vecko- inkomst		Arbetarens		Fullgjorda arbets- dagar	Värklig års- inkomst		Beräknad vecko- inkomst			
nummer	yrkesspecialitet		køn	Mk.	p.	Mk.	p.	nummer		yrkesspecialitet	køn	Mk.	p.	Mk.	p.
618	Väfstolslagare	m.	41	164	—	24	—	678	Väfvare	kv.	262	406	30	9	30
619	Väfvare	»	59	101	20	10	32	679	»	»	209	380	95	10	92
620	»	»	162	359	50	13	32	680	»	»	21	46	—	13	14
621	»	»	272	847	10	18	66	681	»	»	182	415	50	13	68
622	»	»	119	238	95	12	06	682	»	»	255	660	60	15	54
623	»	»	242	394	60	9	78	683	»	»	274	559	90	12	24
624	»	»	129	239	05	11	10	684	»	»	131	235	65	10	80
625	»	»	92	104	—	6	78	685	»	»	278	788	40	17	04
626	»	»	50	54	80	6	60	686	»	»	124	201	20	9	72
627	»	»	49	51	—	6	24	687	»	»	125	296	—	14	22
628	»	»	18	32	—	10	68	688	»	»	124	292	20	14	16
629	»	»	149	386	75	15	60	689	»	»	120	234	20	11	70
630	»	»	270	630	80	14	04	690	»	»	57	93	40	9	84
631	»	»	73	123	55	10	14	691	»	»	14	18	35	7	86
632	»	»	98	184	15	11	28	692	»	»	243	412	85	10	20
633	»	»	25	23	30	5	58	693	»	»	262	413	85	9	48
634	»	»	41	77	20	11	28	694	»	»	153	212	45	8	34
635	»	»	63	100	45	9	54	695	»	»	174	233	15	8	04
636	»	»	20	21	40	6	42	696	»	»	267	466	50	10	50
637	»	»	7	7	30	6	24	697	»	»	273	593	65	13	02
638	»	kv.	281	658	70	14	04	698	»	»	165	187	60	6	84
639	»	»	278	504	90	10	92	699	»	»	181	230	—	7	62
640	»	»	279	479	75	10	32	700	»	»	93	155	95	10	08
641	»	»	265	382	05	8	64	701	»	»	131	216	95	9	90
642	»	»	250	434	75	10	44	702	»	»	124	161	15	7	80
643	»	»	274	539	40	11	82	703	»	»	276	371	50	8	10
644	»	»	276	585	95	12	72	704	»	»	277	531	45	11	52
645	»	»	281	513	95	10	98	705	»	»	271	474	35	10	50
646	»	»	264	356	90	8	10	706	»	»	273	403	10	8	88
647	»	»	231	253	25	6	60	707	»	»	245	388	05	9	48
648	»	»	251	440	80	10	56	708	»	»	123	206	—	10	02
649	»	»	222	345	05	9	30	709	»	»	59	60	05	6	12
650	»	»	221	330	65	9	—	710	»	»	271	379	60	8	40
651	»	»	188	308	15	9	84	711	»	»	151	290	50	11	52
652	»	»	246	450	40	10	98	712	»	»	118	161	45	8	22
653	»	»	256	374	45	8	76	713	»	»	128	146	10	6	84
654	»	»	261	517	55	11	88	714	»	»	286	688	60	14	46
655	»	»	248	321	20	7	80	715	»	»	230	411	10	10	74
656	»	»	263	482	30	10	98	716	»	»	245	407	95	10	02
657	»	»	256	426	65	10	02	717	»	»	266	519	—	11	70
658	»	»	272	560	85	12	36	718	»	»	268	638	90	14	28
659	»	»	233	651	45	13	80	719	»	»	63	108	—	10	26
660	»	»	273	554	20	12	18	720	»	»	275	845	30	18	42
661	»	»	256	400	10	9	36	721	»	»	249	385	45	9	30
662	»	»	252	373	65	8	88	722	»	»	83	116	—	8	40
663	»	»	261	501	60	11	52	723	»	»	79	98	35	7	44
664	»	»	57	97	—	10	20	724	»	»	75	110	30	8	82
665	»	»	236	352	60	8	94	725	»	»	78	87	55	6	72
666	»	»	233	731	95	15	54	726	»	»	180	372	55	12	42
667	»	»	276	588	60	12	78	727	»	»	175	188	10	6	42
668	»	»	250	408	—	9	78	728	»	»	104	126	70	7	32
669	»	»	266	499	85	11	28	729	»	»	104	150	65	8	70
670	»	»	267	468	80	10	56	730	»	»	139	205	—	8	82
671	»	»	258	534	70	12	42	731	»	»	278	396	35	8	58
672	»	»	246	394	35	9	60	732	»	»	277	498	75	10	80
673	»	»	262	425	25	9	72	733	»	»	269	374	50	8	34
674	»	»	249	365	45	8	82	734	»	»	275	571	80	12	48
675	»	»	260	380	45	8	76	735	»	»	275	542	10	11	82
676	»	»	240	352	10	8	82	736	»	»	256	658	90	15	48
677	»	»	158	260	55	9	90	737	»	»	266	419	70	9	48

Arbetarens			Fullgjorda arbets- dagar	Värklig års- inkomst		Beräknad vecko- inkomst	
nummer	yrkesspecialitet	kön		Mk.	p.	Mk.	p.
738	Väfvare	kv.	11	14	65	7	98
739	»	»	276	605	65	13	14
740	»	»	272	566	80	12	48
741	»	»	238	540	50	13	62
742	»	»	109	203	65	11	22
743	»	»	209	379	50	10	92
744	»	»	151	265	75	10	56
745	»	»	218	396	30	10	92
746	»	»	246	432	75	10	56
747	»	»	147	161	—	6	60
748	»	»	127	252	05	11	88
749	»	»	220	272	20	7	44
750	»	»	21	30	95	8	82
751	»	»	14	21	30	9	12
752	»	»	148	237	20	9	60
753	»	»	104	167	85	9	66
754	»	»	252	420	20	10	02
755	»	»	271	564	50	12	48
756	»	»	253	375	17	8	88
757	»	»	261	476	05	10	92
758	»	»	273	633	75	13	92
759	»	»	262	497	—	11	40
760	»	»	256	462	95	10	86
761	»	»	58	72	45	7	50
762	»	»	43	46	—	6	42
763	»	»	49	52	30	6	42
764	»	»	45	47	30	6	30
765	»	»	27	28	50	6	36
766	»	»	184	271	20	8	82
767	»	»	198	279	80	8	46
768	»	»	158	207	70	7	86
769	»	»	140	191	70	8	22
770	»	»	90	181	20	12	06
771	»	»	265	449	60	10	20
772	»	»	261	491	10	11	28
773	»	»	272	601	70	13	26
774	»	»	152	268	05	10	62
775	»	»	259	352	90	8	16
776	»	»	257	505	15	11	82
777	»	»	270	336	35	7	50
778	»	»	176	288	30	9	84
779	»	»	23	22	50	5	88
780	»	»	242	462	35	11	46
781	»	»	277	479	80	10	38
782	»	»	277	408	70	8	88
783	»	»	264	377	45	8	58
784	»	»	232	543	35	14	04
785	»	»	276	507	05	11	04
786	»	»	255	450	80	10	62
787	»	»	270	436	95	9	72
788	»	»	280	576	65	12	36
789	»	»	269	532	25	11	88
790	»	»	264	523	55	11	88
791	»	»	59	79	25	8	04
792	»	»	55	115	—	12	18
793	»	»	250	353	30	8	46
794	»	»	55	82	25	9	—
795	»	»	225	413	95	11	04
796	»	»	101	165	15	9	84
797	»	»	30	30	50	6	12

Arbetarens			Fullgjorda arbets- dagar	Värklig års- inkomst		Beräknad vecko- inkomst	
nummer	yrkesspecialitet	kön		Mk.	p.	Mk.	p.
798	Väfvare	kv.	44	46	85	6	36
799	»	»	39	56	60	8	70
800	»	»	37	58	60	9	48
801	»	»	30	31	—	6	18
802	»	»	26	32	60	7	50
803	»	»	42	42	—	6	—
804	»	»	201	275	75	8	22
805	»	»	28	28	—	6	—
806	»	»	270	547	60	12	18
807	»	»	259	593	35	13	74
808	»	»	149	382	55	15	42
809	»	»	38	37	—	5	82
810	»	»	265	515	40	11	64
811	»	»	251	475	05	11	34
812	»	»	216	447	75	12	42
813	»	»	235	397	90	10	14
814	»	»	238	392	—	9	90
815	»	»	257	440	90	10	32
816	»	»	262	414	65	9	48
817	»	»	5	8	30	9	96
818	»	»	280	602	10	12	90
819	»	»	258	382	65	8	88
820	»	»	280	528	30	11	34
821	»	»	272	463	85	10	26
822	»	»	268	370	55	8	28
823	»	»	277	460	90	9	96
824	»	»	278	588	80	12	72
825	»	»	271	482	10	10	68
826	»	»	233	472	—	12	18
827	»	»	114	124	50	6	54
828	»	»	226	380	15	10	08
829	»	»	233	438	85	11	28
830	»	»	276	552	35	12	—
831	»	»	261	583	90	13	44
832	»	»	271	553	75	12	24
833	»	»	270	486	25	10	80
834	»	»	262	505	15	11	58
835	»	»	243	391	45	9	66
836	»	»	272	431	35	9	54
837	»	»	52	84	30	9	72
838	»	»	220	313	45	8	52
839	»	»	265	512	20	11	58
840	»	»	272	603	10	13	32
841	»	»	269	670	45	14	94
842	»	»	275	380	30	8	28
843	»	»	276	424	60	9	24
844	»	»	50	54	60	6	54
845	»	»	79	92	30	7	02
846	»	»	272	306	40	6	78
847	»	»	284	789	85	16	68
848	»	»	274	419	80	9	18
849	»	»	282	548	15	11	64
850	»	»	264	385	—	8	76
851	»	»	277	743	10	16	08
852	»	»	21	21	25	6	06
853	»	»	22	37	—	10	08
854	»	»	143	167	20	7	02
855	»	»	26	29	20	6	72
856	»	»	35	73	10	12	54
857	»	»	45	94	10	12	54

Arbetarens			Fullgjorda arbets- dagar	Värlig års- inkomst		Beräknad vecko- inkomst		Arbetarens			Fullgjorda arbets- dagar	Värlig års- inkomst		Beräknad vecko- inkomst	
nummer	yrkesspecialitet	kön		Mk.	p.	Mk.	p.	nummer	yrkesspecialitet	kön		Mk.	p.	Mk.	p.
858	Väfvare	kv.	115	256	70	13	38	918	Väfvare	kv.	255	419	65	9	90
859	»	»	160	318	45	11	94	919	»	»	257	320	35	7	50
860	»	»	238	354	60	8	94	920	»	»	47	82	25	10	50
861	»	»	215	442	10	12	36	921	»	»	179	218	—	7	32
862	»	»	236	442	—	11	22	922	»	»	15	17	85	7	14
863	»	»	271	488	50	10	80	923	»	»	183	378	40	12	42
864	»	»	212	328	80	9	30	924	»	»	17	31	—	10	92
865	»	»	131	228	—	10	44	925	»	»	89	138	20	9	30
866	»	»	115	184	45	9	60	926	»	»	136	271	45	12	—
867	»	»	97	206	85	12	78	927	»	»	80	130	30	9	78
868	»	»	276	544	90	11	82	928	»	»	125	171	75	8	22
869	»	»	46	55	80	7	26	929	»	»	124	152	65	7	38
870	»	»	252	533	55	12	72	930	»	»	90	197	60	13	20
871	»	»	161	355	90	13	26	931	»	»	205	360	10	10	56
872	»	»	230	336	45	8	76	932	»	»	144	367	45	15	30
873	»	»	119	285	70	14	40	933	»	»	243	497	85	12	30
874	»	»	15	23	—	9	18	934	»	»	209	374	45	10	74
875	»	»	74	97	30	7	86	935	»	»	174	295	95	10	20
876	»	»	36	46	80	7	80	936	»	»	269	550	50	12	30
877	»	»	64	131	50	12	30	937	»	»	245	555	90	13	62
878	»	»	57	94	65	9	96	938	»	»	260	439	40	10	14
879	»	»	101	142	95	8	52	939	»	»	193	487	35	15	24
880	»	»	28	40	50	8	70	940	»	»	259	481	85	11	16
881	»	»	98	122	85	7	50	941	»	»	167	332	30	11	94
882	»	»	257	454	95	10	62	942	»	»	266	382	45	8	64
883	»	»	246	496	35	12	12	943	»	»	260	388	45	8	94
884	»	»	259	459	40	10	62	944	»	»	272	499	45	11	04
885	»	»	70	128	60	11	04	945	»	»	120	187	80	9	36
886	»	»	105	146	50	8	40	946	»	»	126	210	15	10	02
887	»	»	262	530	25	12	12	947	»	»	136	159	—	7	02
888	»	»	157	340	60	13	02	948	»	»	130	232	70	10	74
889	»	»	192	372	25	11	64	949	»	»	253	382	15	9	06
890	»	»	46	50	35	6	54	950	»	»	276	1,108	60	24	12
891	»	»	47	60	25	7	68	951	»	»	261	442	50	10	20
892	»	»	233	484	85	12	48	952	»	»	71	92	65	7	80
893	»	»	130	232	25	10	74	953	»	»	154	243	60	9	48
894	»	»	143	253	05	10	62	954	»	»	117	199	50	10	26
895	»	»	119	220	75	11	16	955	»	»	166	295	—	10	68
896	»	»	243	482	10	11	88	956	»	»	34	56	50	9	96
897	»	»	48	83	05	10	38	957	»	»	95	157	70	9	96
898	»	»	192	318	25	9	96	958	»	»	76	129	35	10	20
899	»	»	70	97	30	8	34	959	»	»	164	297	80	10	92
900	»	»	247	468	30	11	40	960	»	»	80	173	10	12	96
901	»	»	233	309	85	7	98	961	»	»	87	170	05	11	70
902	»	»	149	241	55	9	72	962	»	»	33	41	20	7	50
903	»	»	203	383	90	11	34	963	»	»	236	515	60	13	08
904	»	»	119	262	40	13	26	964	»	»	42	73	90	10	56
905	»	»	111	215	20	11	64	965	»	»	89	127	25	8	58
906	»	»	249	381	30	9	18	966	»	»	22	47	05	12	84
907	»	»	265	513	90	11	64	967	»	»	147	234	40	9	54
908	»	»	55	84	95	9	24	968	»	»	40	67	50	10	14
909	»	»	70	104	75	9	—	969	»	»	2	2	40	7	20
910	»	»	138	317	35	13	80	970	»	»	125	277	85	13	32
911	»	»	25	54	10	12	96	971	»	»	34	39	80	7	02
912	»	»	71	145	30	12	30	972	»	»	70	92	30	7	92
913	»	»	57	76	80	8	10	973	»	»	102	211	—	12	42
914	»	»	200	333	85	10	02	974	»	»	221	388	45	10	56
915	»	»	91	114	30	7	56	975	»	»	147	284	35	11	58
916	»	»	195	350	10	10	80	976	»	»	52	84	90	9	78
917	»	»	100	179	95	10	80	977	»	»	52	89	85	10	38

Arbetarens			Fullgjorda arbets- dagar	Värklig års- inkomst		Beräknad vecko- inkomst	
nummer	yrkesspecialitet	kön		Mk.	p.	Mk.	p.
978	Väfvare	kv.	125	224	85	10	80
979	»	»	90	142	90	9	54
980	»	»	48	58	75	7	32
981	»	»	62	118	85	11	52
982	»	»	143	193	05	8	10
983	»	»	151	188	45	7	50
984	»	»	208	276	90	7	98
985	»	»	244	436	50	10	74
986	»	»	239	512	05	12	84
987	»	»	119	185	95	9	36
988	»	»	133	223	70	10	08
989	»	»	106	130	95	7	44
990	»	»	267	400	90	9	—
991	»	»	242	351	45	8	70
992	»	»	88	158	30	10	80
993	»	»	11	19	55	10	68
994	»	»	114	162	05	8	52
995	»	»	47	86	90	11	10
996	»	»	101	223	85	13	32
997	»	»	147	352	10	14	40
998	»	»	211	418	60	11	88
999	»	»	190	348	75	11	04
1000	»	»	27	31	95	7	08
1001	»	»	11	21	—	11	46
1002	»	»	128	223	10	10	44
1003	»	»	103	150	85	8	76
1004	»	»	116	140	30	7	26
1005	»	»	144	181	70	7	56
1006	»	»	144	249	90	10	44
1007	»	»	268	392	45	8	76
1008	»	»	231	438	50	11	40
1009	»	»	218	361	80	9	96
1010	»	»	62	100	25	9	72
1011	»	»	33	49	85	9	06
1012	»	»	79	93	55	7	08
1013	»	»	37	61	85	10	02
1014	»	»	229	403	20	10	56
1015	»	»	69	83	25	7	26
1016	»	»	62	75	25	7	26
1017	»	»	64	77	90	7	32
1018	»	»	102	162	15	9	54
1019	»	»	27	39	75	8	82
1020	»	»	50	66	10	7	92
1021	»	»	40	55	25	8	28
1022	»	»	205	274	65	8	04
1023	»	»	122	156	80	7	74
1024	»	»	214	311	70	8	76
1025	»	»	4	4	70	7	02
1026	»	»	29	47	30	9	78
1027	»	»	40	70	80	10	62
1028	»	»	30	58	40	11	70
1029	»	»	44	58	20	7	92
1030	»	»	42	64	80	9	24
1031	»	»	52	62	80	7	26
1032	»	»	213	324	45	9	12
1033	»	»	8	16	20	12	12
1034	»	»	197	279	60	8	52
1035	»	»	45	60	20	8	04
1036	»	»	213	302	05	8	52
1037	»	»	242	428	10	10	62

Arbetarens			Fullgjorda arbets- dagar	Värklig års- inkomst		Beräknad vecko- inkomst	
nummer	yrkesspecialitet	kön		Mk.	p.	Mk.	p.
1038	Väfvare	kv.	252	608	45	14	46
1039	»	»	264	565	35	12	84
1040	»	»	117	246	35	12	66
1041	»	»	274	436	30	9	54
1042	»	»	247	512	80	12	48
1043	»	»	215	371	10	10	38
1044	»	»	161	379	10	14	10
1045	»	»	47	68	25	8	70
1046	»	»	262	381	75	8	76
1047	»	»	163	265	80	9	78
1048	»	»	118	263	85	13	44
1049	»	»	262	441	05	10	08
1050	»	»	266	554	60	12	48
1051	»	»	82	100	55	7	38
1052	»	»	215	330	80	9	24
1053	»	»	169	212	40	7	56
1054	»	»	137	207	45	9	06
1055	»	»	85	113	15	7	98
1056	»	»	247	434	55	10	56
1057	»	»	275	698	05	15	24
1058	»	»	214	417	25	11	70
1059	»	»	60	111	30	11	10
1060	»	»	221	465	90	12	66
1061	»	»	150	303	70	12	12
1062	»	»	147	157	30	6	42
1063	»	»	242	518	—	12	84
1064	»	»	256	477	40	11	16
1065	»	»	276	394	55	8	58
1066	»	»	123	189	85	9	24
1067	»	»	126	215	90	10	26
1068	»	»	172	286	10	9	96
1069	»	»	57	74	95	7	86
1070	»	»	238	421	55	10	62
1071	»	»	22	37	65	10	26
1072	»	»	115	209	55	10	92
1073	»	»	271	466	70	10	32
1074	»	»	271	503	35	11	16
1075	»	»	48	58	55	7	32
1076	»	»	23	32	80	8	58
1077	»	»	257	666	30	15	54
1078	»	»	138	225	85	9	84
1079	»	»	211	264	—	7	50
1080	»	»	63	110	25	10	50
1081	»	»	177	306	—	10	38
1082	»	»	211	302	95	8	64
1083	»	»	37	43	20	7	02
1084	»	»	158	233	10	8	88
1085	»	»	22	33	—	9	—
1086	»	»	11	12	25	6	66
1087	»	»	62	65	—	6	30
1088	»	»	19	20	50	6	48
1089	»	»	10	7	90	6	54
1090	»	»	78	90	25	6	96
1091	»	»	21	23	50	6	72
1092	»	»	5	4	70	5	64
1093	»	»	259	422	40	9	78
1094	»	»	111	109	75	5	94
1095	»	»	45	46	75	6	24
1096	»	»	14	14	—	6	—
1097	»	»	69	75	—	6	54

Arbetarens			Fullgjorda arbets- dagar	Värlig års- inkomst		Beräknad vecko- inkomst		Arbetarens			Fullgjorda arbets- dagar	Värlig års- inkomst		Beräknad vecko- inkomst			
nummer	yrkesspecialitet	kön		Mk.	p.	Mk.	p.	nummer	yrkesspecialitet	kön		Mk.	p.	Mk.	p.	Mk.	p.
1098	Väfvare	kv.	3	—	3	—	6	—	1158	Tyggranskare	kv.	67	76	15	6	84	
1099	"	"	3	—	3	—	6	—	1159	"	"	66	72	85	6	60	
1100	"	"	45	—	45	—	6	—	1160	"	"	22	24	—	6	54	
1101	"	"	166	177	10	6	42	—	1161	"	"	70	80	65	6	90	
1102	"	"	22	—	22	—	6	—	1162	Tygmätare	"	265	462	10	10	44	
1103	"	"	20	19	80	5	94	—	1163	"	"	266	473	55	10	68	
1104	"	"	32	—	32	—	6	—	1164	"	"	258	473	10	10	98	
1105	"	"	93	88	20	5	70	—	1165	Tygpackare	"	16	29	20	10	92	
1106	"	"	153	176	95	6	96	—	1166	"	"	272	522	40	11	52	
1107	"	"	17	—	17	—	6	—	1167	"	"	264	509	95	11	58	
1108	"	"	33	—	33	—	6	—	1168	"	"	273	527	30	11	58	
1109	"	"	86	85	30	5	94	—	1169	"	"	98	184	10	11	28	
1110	"	"	39	41	35	6	36	—	1170	"	"	88	159	20	10	86	
1111	"	"	36	37	15	6	18	—	1171	"	"	218	280	60	7	74	
1112	"	"	68	79	—	6	96	—	1172	"	"	191	290	80	9	12	
1113	"	"	49	51	—	6	24	—	1173	"	"	265	469	40	10	62	
1114	"	"	46	48	15	6	30	—	1174	"	"	63	125	60	11	94	
1115	"	"	45	46	20	6	18	—	1175	"	"	267	469	20	10	56	
1116	"	"	11	12	—	6	54	—	1176	"	"	228	440	90	11	58	
1117	"	"	101	105	35	6	24	—	1177	"	"	109	118	55	6	54	
1118	"	"	184	202	60	6	60	—	1178	"	"	54	58	15	6	48	
1119	"	"	265	501	25	11	34	—	1179	"	"	36	40	80	6	78	
1120	"	"	13	—	13	—	6	—	1180	"	"	233	436	65	11	22	
1121	"	"	3	3	55	7	08	—	1181	"	"	258	451	20	10	50	
1122	"	"	30	30	30	6	06	—	1182	"	"	268	469	—	10	50	
1123	"	"	50	45	20	5	40	—	1183	"	"	80	117	80	8	82	
1124	"	"	96	97	80	6	12	—	1184	"	"	251	421	90	10	08	
1125	"	"	53	55	—	6	24	—	1185	"	"	165	310	60	11	28	
1126	"	"	13	—	13	—	6	—	1186	Styckekontorsförm.	m.	262	1,060	90	24	30	
1127	"	"	30	29	80	5	94	—	1187	"	"	267	944	10	21	24	
1128	"	"	11	—	11	—	6	—	1188	Styckekontorsarb.	kv.	150	294	20	11	76	
1129	"	"	94	100	30	6	42	—	1189	"	"	166	317	55	11	46	
1130	"	"	36	36	—	6	—	—	1190	"	"	270	637	30	14	16	
1131	"	"	35	35	—	6	—	—	1191	"	"	91	114	15	7	50	
1132	"	"	38	38	—	6	—	—	1192	"	"	266	458	—	10	32	
1133	"	"	47	48	80	6	24	—	1193	"	"	226	271	90	7	20	
1134	"	"	40	40	—	6	—	—	1194	"	"	250	573	30	13	74	
1135	"	"	36	36	—	6	—	—	1195	"	"	288	650	40	13	56	
1136	"	"	11	—	11	—	6	—	1196	"	"	31	63	55	12	30	
1137	"	"	69	81	30	7	08	—	1197	"	"	89	109	35	7	38	
1138	"	"	18	18	20	6	06	—	1198	"	"	94	186	80	11	94	
1139	"	"	5	3	50	4	20	—	1199	"	"	214	802	—	22	50	
1140	"	"	125	125	70	6	06	—	1200	"	"	266	787	50	17	76	
1141	"	"	43	43	40	6	06	—	1201	"	"	75	88	75	7	08	
1142	"	"	68	77	70	6	84	—	1202	"	"	97	117	—	7	26	
1143	"	"	5	—	5	—	6	—	1203	"	"	11	8	30	4	50	
1144	"	"	14	16	—	6	84	—	1204	"	"	67	93	75	8	40	
1145	"	"	130	126	15	5	82	—	1205	"	"	31	52	35	10	14	
1146	"	"	21	21	30	6	06	—	1206	"	"	89	106	55	7	20	
1147	"	"	144	158	70	6	60	—	1207	"	"	92	110	70	7	20	
1148	"	"	164	190	20	6	96	—	1208	"	"	83	89	65	6	48	
1149	"	"	43	42	55	5	94	—	1209	"	"	276	504	10	10	98	
1150	Tyggranskare	"	270	534	80	11	88	—	1210	"	"	240	556	90	13	92	
1151	"	"	75	87	30	6	96	—	1211	"	"	187	315	45	10	14	
1152	"	"	49	84	45	10	32	—	1212	"	"	288	348	—	7	26	
1153	"	"	257	523	—	12	24	—									
1154	"	"	109	199	30	10	98	—									
1155	"	"	167	311	15	11	16	—									
1156	"	"	101	185	10	10	98	—									
1157	"	"	273	527	10	11	58	—									
										Summa	—	—	270,003	44	—	—	

Blekning.

Arbetarens			Fullgjorda arbets- dagar	Värklig års- inkomst		Beräknad vecko- inkomst	
nummer	yrkesspecialitet	kön		Mk.	p.	Mk.	p.
				1213	Blekeriarbetare	m.	276
1214	"	"	226	441 80	11	70	
Summa			—	1,273 50	—	—	

Färgning.

Arbetarens			Fullgjorda arbets- dagar	Värklig års- inkomst		Beräknad vecko- inkomst	
nummer	yrkesspecialitet	kön		Mk.	p.	Mk.	p.
				1215	Färgeriarbetare	m.	225
1216	"	"	142	419 45	17	70	
1217	"	"	155	443 30	17	16	
1218	"	"	219	651 90	17	88	
1219	"	"	271	809 15	17	94	
1220	"	"	273	814 75	17	88	
1221	"	"	273	822 95	18	06	
1222	"	"	274	817 55	17	88	
1223	"	"	274	821 20	18	—	
1224	"	"	277	827 75	17	94	
1225	"	"	275	827 65	18	06	
1226	"	"	260	776 25	17	94	
1227	"	"	271	814 60	18	06	
1228	"	"	275	822 75	17	94	
1229	"	"	264	788 90	17	94	
1230	"	"	270	807 10	17	94	
1231	"	"	271	805 —	17	82	
1232	"	"	280	852 85	18	30	
1233	"	"	289	929 85	19	32	
1234	"	"	275	883 75	19	26	
1235	"	"	238	701 95	17	70	
1236	"	"	267	802 40	18	06	
1237	"	"	276	822 05	17	88	
1238	"	"	272	807 50	17	82	
1239	"	"	267	793 30	17	82	
1240	"	"	276	758 60	16	50	
1241	"	"	274	753 50	16	50	
1242	"	"	273	743 95	16	38	
1243	"	"	277	761 75	16	50	
1244	"	"	272	748 35	16	50	
1245	"	"	196	533 —	16	32	
1246	"	"	66	224 35	20	40	
1247	"	"	8	22 50	16	86	
1248	"	"	156	458 05	17	64	
1249	"	"	264	780 40	17	76	
1250	"	"	224	668 55	17	88	
1251	"	"	276	751 60	16	32	
1252	"	"	123	362 70	17	70	
1253	"	"	268	801 40	17	94	
1254	"	"	259	774 60	17	94	
1255	"	"	64	193 —	18	12	

Arbetarens			Fullgjorda arbets- dagar	Värklig års- inkomst		Beräknad vecko- inkomst	
nummer	yrkesspecialitet	kön		Mk.	p.	Mk.	p.
				1256	Färgeriarbetare	m.	287
1257	"	"	283	851 30	18	06	
1258	"	"	285	922 90	19	44	
1259	"	"	281	902 65	19	26	
1260	"	"	150	362 80	14	52	
1261	"	"	159	477 —	18	—	
Summa			—	33,119 50	—	—	

Appretering.

Arbetarens			Fullgjorda arbets- dagar	Värklig års- inkomst		Beräknad vecko- inkomst	
nummer	yrkesspecialitet	kön		Mk.	p.	Mk.	p.
				1262	Appreturförman	m.	281
1263	Appreturarbetare	"	274	772 —	16	92	
1264	"	"	277	771 15	16	68	
1265	"	"	266	732 —	16	50	
1266	"	"	275	759 90	16	56	
1267	"	"	278	975 10	21	06	
1268	"	"	271	607 55	13	44	
1269	"	"	273	811 60	17	82	
1270	"	"	270	746 20	16	56	
1271	"	"	157	389 85	14	88	
1272	"	"	157	397 —	15	18	
1273	"	"	118	292 45	14	88	
1274	"	"	209	575 25	16	50	
1275	"	"	184	492 70	16	08	
1276	"	"	120	293 —	14	64	
1277	"	"	81	209 25	15	48	
1278	"	"	73	187 25	15	42	
1279	"	"	29	65 25	13	50	
1280	"	"	61	152 50	15	—	
1281	"	"	230	689 40	18	—	
1282	"	"	276	762 05	16	56	
1283	"	"	264	706 95	16	08	
1284	"	"	86	217 75	15	18	
1285	"	"	161	354 30	13	20	
1286	"	"	11	22 60	12	30	
1287	"	"	25	63 50	15	24	
1288	"	"	68	182 90	16	14	
1289	"	"	65	162 25	14	94	
1290	"	kv.	101	181 90	10	80	
1291	"	"	265	472 25	10	68	
1292	"	"	188	335 60	10	74	
1293	"	"	171	296 80	10	44	
1294	"	"	35	63 25	10	86	
1295	"	"	79	138 90	10	56	
1296	"	"	275	494 60	10	80	
1297	"	"	259	445 —	10	32	
1298	"	"	277	764 85	16	56	
1299	"	"	275	496 —	10	80	
1300	"	"	278	746 80	16	14	
Summa			—	17,800 50	—	—	

Utom yrket.

Arbetarens			Fullgjorda arbets- dagar	Värklig års- inkomst		Beräknad vecko- inkomst		Fullgjorda arbets- dagar		Värklig års- inkomst	Beräknad vecko- inkomst	
nummer	yrkesspecialitet	kön		Mk.	p.	Mk.	p.	Mk.	p.		Mk.	p.
										yrkesspecialitet		
1301	Maskinarbetare	m.	277	807	30	17	46					
1302	»	»	292	1,278	45	26	28					
1303	»	»	279	983	90	21	18					
1304	»	»	263	434	—	9	90					
1305	»	»	275	960	—	20	94					
1306	»	»	272	989	95	21	84					
1307	»	»	228	630	90	16	62					
1308	»	»	266	769	30	17	34					
1309	»	»	268	947	75	21	24					
1310	»	»	247	327	20	7	92					
1311	»	»	272	1,160	85	25	62					
1312	»	»	288	1,000	—	20	82					
1313	»	»	104	297	20	17	16					
1314	»	»	262	795	80	18	24					
1315	»	»	160	491	90	18	42					
1316	»	»	85	209	85	14	82					
1317	Metallarbetare	»	288	2,600	—	54	18					
1318	»	»	281	1,135	—	24	24					
1319	»	»	284	1,527	40	32	28					
1320	»	»	268	1,122	40	25	14					
1321	»	»	260	800	75	18	48					
1322	»	»	269	434	05	9	66					
1323	»	»	266	733	—	16	56					
1324	»	»	273	1,118	20	24	60					
1325	»	»	271	977	40	21	66					
1326	»	»	274	781	25	17	10					
1327	»	»	260	781	35	18	06					
1328	»	»	266	1,324	10	29	88					
1329	»	»	273	960	30	21	12					
1330	»	»	277	1,178	75	25	56					
1331	»	»	270	1,140	60	25	32					
1332	»	»	268	736	20	16	50					
1333	»	»	269	1,216	60	27	12					
1334	»	»	274	1,311	—	28	68					
1335	»	»	195	255	25	7	86					
1336	»	»	279	1,244	40	26	76					
1337	»	»	268	803	60	18	—					
1338	»	»	250	690	45	16	56					
1339	»	»	280	1,475	55	31	62					
1340	»	»	273	1,023	75	22	50					
1341	»	»	275	1,204	50	26	28					
1342	»	»	89	245	30	16	56					
1343	»	»	280	1,255	—	26	88					
1344	»	»	262	901	45	20	64					
1345	»	»	216	663	50	18	42					
1346	»	»	311	1,456	—	28	08					
1347	»	»	284	1,132	45	23	94					
1348	»	»	36	107	65	17	94					
1349	»	»	250	832	05	19	98					
1350	»	»	267	633	95	14	22					
1351	»	»	310	1,664	—	32	22					
1352	»	»	234	702	50	18	—					
1353	»	»	270	826	75	18	36					
1354	»	»	109	426	—	23	46					
1355	»	»	286	1,272	50	26	70					
1356	»	»	117	351	—	18	—					
1357	»	»	10	19	60	11	76					

nummer	yrkesspecialitet	kön	Värklig års- inkomst		Beräknad vecko- inkomst	
			Mk.	p.	Mk.	p.
1358	Metallarbetare	m.	271	749	35	16
1359	»	»	16	57	55	21
1360	»	»	292	1,430	65	29
1361	»	»	68	291	35	25
1362	»	»	270	970	—	21
1633	»	»	271	789	10	17
1364	»	»	100	400	—	24
1365	»	»	60	142	80	14
1366	»	»	276	764	65	16
1367	»	»	278	1,034	10	22
1368	»	»	36	134	60	22
1369	»	»	20	52	20	15
1370	»	»	263	1,064	85	24
1371	»	»	18	27	—	9
1372	»	»	97	140	70	8
1373	»	»	303	1,190	80	23
1374	»	»	292	874	70	18
1375	Träarbetare	»	288	2,700	—	56
1376	»	»	245	679	45	16
1377	»	»	279	997	65	21
1378	»	»	266	875	05	19
1379	»	»	286	967	30	20
1380	»	»	276	852	70	18
1381	»	»	272	964	55	21
1382	»	»	281	930	75	19
1383	»	»	290	959	95	19
1384	»	»	264	1,141	25	25
1385	»	»	275	849	20	18
1386	»	»	272	1,133	10	25
1387	»	»	264	1,320	05	30
1388	»	»	273	929	55	20
1389	»	»	248	1,046	30	25
1390	»	»	275	1,353	55	29
1391	»	»	271	1,118	—	24
1392	Öfriga	»	288	2,000	—	41
1393	»	»	288	1,580	—	32
1394	»	»	113	84	—	4
1395	»	»	48	89	60	11
1396	»	»	280	680	65	14
1397	»	»	294	856	50	17
1398	»	»	274	539	—	11
1399	»	»	288	1,248	—	25
1400	»	»	335	962	25	17
1401	»	»	263	378	95	8
1402	»	»	269	670	90	14
1403	»	»	258	714	65	16
1404	»	»	298	988	—	19
1405	»	»	15	20	90	8
1406	»	»	199	530	85	16
1407	»	»	245	333	65	8
1408	»	»	314	1,036	90	19
1409	»	»	269	673	35	15
1410	»	»	245	331	75	8
1411	»	»	245	672	30	16
1412	»	»	296	745	55	15
1413	»	»	289	963	20	19
1414	»	»	68	188	40	16
1415	»	»	224	541	95	14
1416	»	»	267	251	40	5
1417	»	»	267	997	50	22

Arbetarens			Fullgjorda arbets- dagar	Vårklig års- inkomst		Beräknad vecko- inkomst		Arbetarens			Fullgjorda arbets- dagar	Vårklig års- inkomst		Beräknad vecko- inkomst	
nummer	yrkesspecialitet	kön		Mk.	p.	Mk.	p.	nummer	yrkesspecialitet	kön		Mk.	p.	Mk.	p.
1418	Öfriga	m.	282	713	60	15	18	1478	Öfriga	m.	1	1	40	8	40
1419	»	»	289	708	15	14	70	1479	»	»	3	7	20	14	40
1420	»	»	267	226	80	5	10	1480	»	»	37	90	90	14	76
1421	»	»	282	1,155	55	24	60	1481	»	»	8	19	20	14	40
1422	»	»	43	51	60	7	20	1482	»	»	219	785	65	21	54
1423	»	»	317	967	45	18	30	1483	»	»	51	199	65	23	46
1424	»	»	190	461	55	14	58	1484	»	»	4	8	40	12	60
1425	»	»	106	258	60	14	58	1485	»	»	3	7	20	14	40
1426	»	»	299	748	65	15	—	1486	»	»	239	830	25	20	82
1427	»	»	290	874	60	18	12	1487	»	»	4	8	40	12	60
1428	»	»	287	793	80	16	62	1488	»	»	1	3	30	19	80
1429	»	»	288	950	—	19	80	1489	»	»	127	530	10	25	02
1430	»	»	301	982	45	19	56	1490	»	»	5	8	40	10	08
1431	»	»	70	211	70	18	12	1491	»	»	144	455	—	18	96
1432	»	»	4	8	40	12	60	1492	»	»	223	610	85	16	44
1433	»	»	4	5	55	8	34	1493	»	»	99	397	—	24	06
1434	»	»	159	291	40	10	98	1494	»	»	115	322	45	16	80
1435	»	»	69	209	25	18	18	1495	»	»	3	7	20	14	40
1436	»	»	65	197	05	18	18	1496	»	»	1	3	30	19	80
1437	»	»	6	8	40	8	40	1497	»	»	16	34	20	12	84
1438	»	»	4	8	40	12	60	1498	»	»	110	330	10	18	—
1439	»	»	4	8	40	12	60	1499	»	»	288	1,080	—	22	50
1440	»	»	1	2	40	14	40	1500	»	»	6	14	70	14	70
1441	»	»	17	41	25	14	58	1501	»	»	312	1,042	30	20	04
1442	»	»	2	6	—	18	—	1502	»	»	3	7	20	14	40
1443	»	»	102	269	95	15	90	1503	»	»	29	50	30	10	33
1444	»	»	4	8	40	12	60	1504	»	»	204	710	80	20	88
1445	»	»	1	4	—	24	—	1505	»	»	210	650	15	18	60
1446	»	»	44	73	35	10	02	1506	»	»	1	1	80	10	80
1447	»	»	302	530	15	10	56	1507	»	»	2	3	60	10	80
1448	»	»	81	196	80	14	58	1508	»	»	121	201	75	10	02
1449	»	»	45	80	90	10	80	1509	»	»	138	384	35	16	74
1450	»	»	117	295	20	15	12	1510	»	»	4	8	40	12	60
1451	»	»	129	400	75	18	66	1511	»	»	3	7	20	14	40
1452	»	»	3	7	80	15	60	1512	»	»	3	7	20	14	40
1453	»	»	60	281	90	28	20	1513	»	»	3	7	20	14	40
1454	»	»	7	16	80	14	40	1514	»	»	1	3	30	19	80
1455	»	»	283	514	10	10	92	1515	»	»	65	199	35	18	42
1456	»	»	212	556	50	15	72	1516	»	»	12	24	30	12	15
1457	»	»	1	3	—	18	—	1517	»	»	9	14	70	9	78
1458	»	»	8	20	—	15	—	1518	»	»	72	113	80	9	48
1459	»	»	303	857	50	16	98	1519	»	»	50	137	50	16	50
1460	»	»	96	245	45	15	36	1520	»	»	322	967	20	18	—
1461	»	»	10	26	20	15	72	1521	»	»	236	620	40	15	78
1462	»	»	96	380	—	23	76	1522	»	»	28	88	—	18	84
1463	»	»	6	14	—	13	98	1523	»	»	8	13	—	9	72
1464	»	»	18	42	60	14	22	1524	»	»	1	2	75	16	50
1465	»	»	225	789	55	21	06	1525	»	»	245	940	20	23	04
1466	»	»	3	6	60	13	20	1526	»	»	1	2	50	15	—
1467	»	»	4	8	40	12	60	1527	»	»	168	445	05	15	90
1468	»	»	2	3	30	9	90	1528	»	»	3	6	60	13	20
1469	»	»	16	33	90	12	72	1529	»	»	250	602	50	14	46
1470	»	»	68	200	40	17	70	1530	»	»	87	278	30	19	20
1471	»	»	3	4	45	8	90	1531	»	»	47	146	20	18	66
1472	»	»	253	623	30	14	76	1532	»	»	246	771	50	18	84
1473	»	»	4	8	40	12	60	1533	»	»	10	21	90	13	14
1474	»	»	4	8	40	12	60	1534	»	»	24	63	95	15	96
1475	»	»	4	8	40	12	60	1535	»	»	6	13	80	13	80
1476	»	»	17	51	—	18	—	1536	»	»	269	746	70	16	68
1477	»	»	3	7	20	14	40	1537	»	»	53	106	35	12	06

Arbetarens			Fullgjorda arbets- dagar	Värlig års- inkomst		Beräknad vecko- inkomst	
nummer	yrkesspecialitet	kön		Mk.	p.	Mk.	p.
				1538	Öfriga	m.	121
1539	"	"	21	69 90	19	98	
1540	"	"	20	45 —	13	50	
1541	"	"	288	1,080 —	22	50	
1542	"	"	3	6 60	13	20	
1543	"	"	2	14 —	42	—	
1544	"	"	289	723 40	15	—	
1545	"	"	13	39 50	18	24	
1546	"	"	17	51 —	18	—	
1547	"	"	1	1 —	6	—	
1548	"	"	10	14 80	8	88	
1549	"	"	10	30 —	18	—	
1550	"	"	141	365 90	15	60	
1551	"	"	28	67 20	14	40	
1552	"	"	16	58 25	21	84	
1553	"	"	69	169 50	14	76	
1554	"	"	1	2 40	14	40	
1555	"	"	33	99 —	18	—	
1556	"	"	1	3 —	18	—	
1557	"	"	251	458 85	10	98	
1558	"	"	24	45 50	11	40	
1559	"	"	267	428 40	9	60	
1560	"	"	88	186 05	12	66	
1561	"	"	288	900 —	18	72	
1562	"	"	61	142 —	13	98	
1563	"	"	—	87 70	—	—	
1564	"	kv.	268	572 60	12	84	
1565	"	"	271	399 —	8	82	
1566	"	"	249	423 70	10	20	
1567	"	"	262	315 30	7	20	
1568	"	"	112	200 65	10	74	
1569	"	"	229	339 —	8	88	
1570	"	"	210	356 70	10	20	
1571	"	"	267	465 25	10	44	
1572	"	"	259	344 55	7	98	
1573	"	"	267	448 80	10	08	
1574	"	"	272	479 60	10	56	
1575	"	"	270	670 —	14	88	
1576	"	"	152	267 25	10	56	
1577	"	"	16	28 —	10	50	
1578	"	"	78	156 —	12	—	
1579	"	"	173	303 20	10	50	
1580	"	"	240	482 —	12	06	
1581	"	"	204	534 —	15	72	
1582	"	"	71	125 40	10	62	
1583	"	"	187	282 05	9	06	
1584	"	"	7	12 25	10	50	
1585	"	"	30	104 90	21	—	
1586	"	"	27	46 80	10	38	
1587	"	"	64	111 95	10	50	
1588	"	"	88	152 25	10	38	
1589	"	"	174	291 75	10	08	
1590	"	"	288	600 —	12	48	
1591	"	"	1	2 —	12	—	
1592	"	"	24	42 —	10	50	
1593	"	"	175	354 80	12	18	
1594	"	"	106	185 50	10	50	
1595	"	"	8	15 15	11	34	
1596	"	"	126	221 90	10	56	
1597	"	"	23	39 80	10	38	

Arbetarens			Fullgjorda arbets- dagar	Värlig års- inkomst		Beräknad vecko- inkomst	
nummer	yrkesspecialitet	kön		Mk.	p.	Mk.	p.
				1598	Öfriga	kv.	268
1599	"	"	3	6 —	12	—	
1600	"	"	302	791 —	15	72	
1601	"	"	26	45 50	10	50	
1602	"	"	258	519 50	12	06	
1603	"	"	67	117 70	10	56	
1604	"	"	24	48 45	12	12	
1605	"	"	2	2 20	6	60	
1606	"	"	20	35 —	10	50	
1607	"	"	267	467 25	10	50	
1608	"	"	35	87 40	13	—	
1609	"	"	181	316 75	10	50	
1610	"	"	129	230 20	10	68	
1611	"	"	36	68 45	11	40	
1612	"	"	34	56 —	9	90	
1613	"	"	40	71 30	10	68	
1614	"	"	8	14 —	10	50	
1615	"	"	37	66 70	10	80	
1616	"	"	55	96 25	10	50	
1617	"	"	213	429 —	12	06	
1618	"	"	120	215 20	10	74	
1619	"	"	6	10 50	10	50	
1620	"	"	9	19 25	12	84	
1621	"	"	9	15 75	10	50	
1622	"	"	268	471 80	10	56	
1623	"	"	1	1 75	10	50	
1624	"	"	1	1 75	10	50	
1625	"	"	5	24 0	2	88	
1626	"	"	18	15 35	5	10	
1627	"	"	7	6 75	5	76	
1628	"	"	107	123 30	6	90	
1629	"	"	263	303 90	6	96	
1630	"	"	8	7 30	5	46	
1631	"	"	39	43 40	6	66	
1632	"	"	59	69 05	7	02	
1633	"	"	22	22 40	6	12	
1634	"	"	273	435 30	9	54	
1635	"	"	17	19 30	6	84	
1636	"	"	270	409 75	9	12	
1637	"	"	27	29 45	6	54	
1638	"	"	22	22 —	6	—	
Summa			—	—	150,769 30	—	

Sytrådstillväkning.

Arbetarens			Fullgjorda arbets- dagar	Värlig års- inkomst		Beräknad vecko- inkomst	
nummer	yrkesspecialitet	kön		Mk.	p.	Mk.	p.
				1639	Sytrådsarbetare	kv.	263
1640	"	"	255	470 30	11	04	
1641	"	"	237	512 70	12	96	
1642	"	"	223	441 50	11	88	
1643	"	"	264	349 25	7	92	

Arbetarens			Fullgjorda arbets- dagar	Värklig års- inkomst		Beräknad vecko- inkomst	
nummer	yrkesspecialitet	kön		Mk.	p.	Mk.	p.
1644	Sytrådsarbetare	kv.	267	458 50	10	32	
1645	»	»	221	327 65	8	58	
1646	»	»	236	563 30	14	34	
1647	»	»	183	432 10	14	16	
1648	»	»	46	80 50	10	50	
1649	»	»	97	335 20	20	76	
1650	»	»	136	231 10	10	20	
1651	»	m.	196	530 10	16	20	
Summa			—	5,385 90	—	—	

Nåttillväkning.

Arbetarens			Fullgjorda arbets- dagar	Värklig års- inkomst		Beräknad vecko- inkomst	
nummer	yrkesspecialitet	kön		Mk.	p.	Mk.	p.
1652	Förman	m.	268	1,092 20	24	48	
1653	Nätarbetare	»	267	612 30	13	74	
1654	»	kv.	257	787 40	18	36	
1655	»	»	56	64 80	6	96	
1656	»	»	264	650 70	14	76	
1657	»	»	268	755 75	16	92	
1658	»	»	247	438 75	10	68	
1659	»	»	245	444 95	10	92	
1660	»	»	30	30 —	6	—	
1661	»	»	79	119 05	9	06	
1662	»	»	123	184 55	9	—	
1663	»	»	265	473 45	10	74	
1664	»	»	206	385 05	11	22	
1665	»	»	223	402 50	10	80	
Summa			—	6,441 45	—	—	

N:ris 1666—1691 Ej uppgifna yrken 7,206: 20.

A. B. Vasa Yllevarufabrik.

Nikolaistad.

Tricotillväkning.

Arbetarens			Fullgjorda arbets- dagar	Värklig års- inkomst		Beräknad vecko- inkomst	
nummer	yrkesspecialitet	kön		Mk.	p.	Mk.	p.
1	Förman	m.	300	1,200 —	24	—	
2	Spolare	kv.	275	409 75	8	94	
3	»	»	269	399 85	8	94	
4	»	»	—	333 30	—	—	
5	»	»	—	64 25	—	—	
6	»	»	111	163 10	8	82	
7	»	»	91	137 20	9	06	
8	Härfvare	»	—	370 80	—	—	
9	»	»	—	397 05	—	—	
10	Stickare	»	—	610 66	—	—	
11	»	»	—	425 35	—	—	
12	»	»	—	245 15	—	—	
13	»	»	—	479 40	—	—	
14	»	»	—	142 95	—	—	
15	»	»	—	411 44	—	—	
16	»	»	—	579 31	—	—	
17	»	»	271	337 30	7	44	
18	»	»	263	340 90	7	80	
19	»	»	—	369 90	—	—	
20	»	»	—	579 88	—	—	
21	»	»	—	395 05	—	—	
22	»	»	—	427 56	—	—	
23	»	»	—	336 22	—	—	
24	»	»	—	461 10	—	—	
25	»	»	—	208 02	—	—	
26	»	»	—	237 20	—	—	
27	»	»	—	397 76	—	—	
28	»	»	—	489 95	—	—	
29	»	»	—	362 70	—	—	
30	»	»	—	512 50	—	—	
31	»	»	—	358 55	—	—	
32	»	»	—	124 95	—	—	
33	»	»	—	266 52	—	—	
34	»	»	—	252 60	—	—	
35	»	»	—	143 66	—	—	
36	»	»	—	212 02	—	—	
37	»	»	—	275 65	—	—	
38	»	»	—	250 15	—	—	
39	»	»	—	289 61	—	—	
40	»	»	—	290 55	—	—	
41	»	»	—	482 70	—	—	
42	»	»	—	145 80	—	—	
43	»	»	—	47 —	—	—	
44	»	»	—	131 40	—	—	
45	»	»	—	352 17	—	—	
46	»	»	—	765 93	—	—	
47	»	»	—	241 25	—	—	

nummer	Arbetarens		Fullgjorda arbets- dagar	Värklig års- inkomst		Beräknad vecko- inkomst	
	yrkesspecialitet	kön		Mk.	p.	Mk.	p.
48	Stickare	kv.	—	67	75	—	—
49	»	»	—	13	75	—	—
50	»	»	—	273	43	—	—
51	»	»	—	356	25	—	—
52	»	»	—	310	46	—	—
53	»	»	—	338	76	—	—
54	»	»	—	753	95	—	—
55	»	»	—	219	25	—	—
56	»	»	—	39	92	—	—
57	»	»	—	414	01	—	—
58	»	»	—	190	59	—	—
59	»	»	—	345	55	—	—
60	»	»	—	338	97	—	—
61	»	»	—	160	50	—	—
62	»	»	—	354	85	—	—
63	»	»	—	249	42	—	—
64	»	»	—	69	80	—	—
65	»	»	—	202	08	—	—
66	»	»	—	168	80	—	—
67	»	»	—	176	35	—	—
68	»	»	—	425	02	—	—
69	»	»	—	486	75	—	—
70	»	»	—	110	11	—	—
71	»	»	—	298	47	—	—
72	»	»	—	166	40	—	—
73	»	»	—	211	74	—	—
74	»	»	—	189	28	—	—
75	»	»	—	147	65	—	—
76	»	»	—	251	83	—	—
77	»	»	—	232	95	—	—
78	»	»	—	125	42	—	—
79	»	»	—	27	50	—	—
80	»	»	—	339	20	—	—
81	»	»	—	142	73	—	—
82	»	»	—	287	37	—	—
83	»	»	—	103	55	—	—
84	»	»	—	477	90	—	—
85	»	»	—	12	—	—	—
86	Sömmerska	»	—	113	—	—	—
87	»	»	—	326	25	—	—
88	»	»	—	302	45	—	—
89	»	»	288	360	25	7	50
90	»	»	—	304	35	—	—
91	»	»	—	451	46	—	—
92	»	»	—	119	30	—	—
93	»	»	126	154	35	7	32
94	»	»	281	351	65	7	50
95	»	»	—	492	93	—	—
96	»	»	—	162	30	—	—
97	»	»	—	94	—	—	—
98	»	»	—	142	50	—	—
99	»	»	267	342	65	7	68
100	»	»	—	193	15	—	—
101	»	»	—	473	20	—	—
102	Bundtare	»	—	332	30	—	—
103	»	»	—	600	—	—	—
	Summa	—	—	30,852	51	—	—

104—137 Ej uppgifna yrken . . . 4,329: 45.

Tillägg.

Björneborgs Bomullsmanufaktur A. B.
— Porin Puuvillateollisuus O. Y.

Björneborg.

Utom yrket (forts.)

nummer	Arbetarens		Fullgjorda arbets- dagar	Värklig års- inkomst		Beräknad vecko- inkomst	
	yrkesspecialitet	kön		Mk.	p.	Mk.	p.
482	Maskinarbetare	kv.	9	10	94	7	32
483	»	m.	9	14	85	9	90
484	»	»	9	22	43	14	94
485	Metallarbetare	»	31	102	45	19	80
486	»	»	60	264	40	26	46
487	»	»	79	363	—	27	54
488	»	»	36	110	74	18	48
489	»	»	43	143	97	20	10
490	»	»	42	55	98	7	98
491	Träarbetare	»	65	200	06	18	48
492	»	»	3	5	06	10	14
493	»	»	66	198	54	18	06
494	»	»	95	292	76	18	48
495	»	»	21	52	22	14	94
496	»	»	85	311	54	22	02
497	»	»	98	300	44	18	42
498	»	»	61	187	60	18	48
499	»	»	15	49	50	19	80
500	»	»	14	42	56	18	24
501	»	»	76	233	94	18	48
502	»	»	71	263	94	22	32
503	»	»	58	179	76	18	60
504	»	»	36	120	34	20	04
505	Öfriga	»	3	10	50	21	—
506	»	»	89	184	03	12	42
507	»	»	30	75	81	15	18
508	»	kv.	53	59	76	6	78
509	»	»	68	99	82	8	82
510	»	m.	12	31	20	15	60
511	»	kv.	5	8	33	10	02
512	»	m.	64	148	06	13	86
513	»	kv.	36	58	13	9	66
514	»	»	6	9	83	9	83
515	»	m.	2	7	02	21	06
516	»	kv.	22	35	03	9	54
517	»	m.	7	35	50	30	42
518	»	kv.	28	45	32	9	72
519	»	»	17	28	50	10	08
520	»	m.	3	6	30	12	60
521	»	»	98	230	26	14	10
522	»	»	9	20	25	13	50
523	»	»	38	118	72	18	72
524	»	kv.	35	56	41	9	66
525	»	m.	7	17	40	14	94
526	»	kv.	9	15	68	10	44
527	»	»	57	101	75	10	74
528	»	m.	2	5	66	16	98

Arbetarens			Fullgjorda arbets- dagar	Värklig års- inkomst		Beräknad vecko- inkomst	
nummer	yrkesspecialitet	kön		Mk.	p.	Mk.	p.
529	Öfriga	kv.	55	89	67	9	78
530	»	»	3	4	95	9	90
531	»	m.	26	56	60	13	08
532	»	kv.	2	3	—	9	—
533	»	»	1	1	60	9	60
534	»	m.	4	6	38	9	54
535	»	»	3	10	50	21	—
536	»	»	2	8	97	26	88
537	»	»	30	73	50	14	70
538	»	»	25	55	—	13	20
539	»	»	16	58	45	21	90
540	»	kv.	11	16	38	8	94
541	»	m.	51	115	50	13	56
542	»	»	22	43	29	11	82
543	»	»	59	191	25	19	44
Summa			—	—	5,671	13	—

Förteckning öfver de arbetare hvilka återfunnits såväl i lönelängderna som i D-blanketterna.

De Förenade Yllefabrikerna A. B.

9—17, 19, 27—58, 73—95, 97—100, 106—244, 246—260, 267—271, 274—280.

A. B. Helsingfors Mekaniska Väfveri.

1—4, 6—8, 11—35, 63—76, 82, 84—92, 95—98, 100, 104, 105.

A. B. Helsingfors Sidenväfveri.

2—6, 15—23, 31, 32.

A. B. Ekenäs Yllevarufabrik O. Y.

2—6, 9—12, 15—18, 20, 21, 26—36, 42—44, 47—49, 51—53, 55, 56.

Antskog Klädesfabriks A. B.

1—4, 10, 12—15, 18—20, 28—35, 44—46, 48, 52—65, 79—81, 86—91, 95, 97—101.

K. H. Attila, Orimattilan Villakehruu- tēhdas.

1, 3, 4, 6, 7, 9, 10.

A. B. John Barker.

1—65, 88—112, 115—119, 129—138, 142—146, 148—156, 171—174, 177—179, 187—190, 192—277, 341—344, 347, 348, 351—353, 356—371, 387—394, 402—405, 414—418, 423—433.

Åbo Klädesfabriks A. B.

1, 2, 4, 6—15, 17—22, 26, 28—32, 34—43, 58—103, 129—131, 136, 137, 142, 143, 145—158, 170, 172, 174.

Björneborgs Bomullsmanufaktur A. B.

1, 2, 4, 5, 10—13, 19—39, 52—72, 84—101, 110—126, 141—156, 171—173, 179—187, 203—231, 238—242, 245—248, 252—324, 387—391, 394—396, 400—409, 416, 417, 419—426, 439—443, 446—448, 450—456, 458—474.

**Rauman Villakehruu- ja Värjäyslaitos,
I. Östman.**

1—7.

Littois A. B.

1—13, 27—71, 118—147, 156—166.

Karlsmarks Fabriks A. B.

1—3, 5—16, 33—38, 47—49, 51—64, 79, 85—90, 98
—106, 108—116, 120, 121, 124—127.

Mouhijärven Villakehruutehtaan O. Y.

1—11.

O. Y. Printz & K:t.

1—30.

Hämeenlinnan Verkatehdas O. Y.

1—8, 13—25, 37—41, 43, 44, 46—52, 54—57.

Finlayson & C:o.

1—5, 18—20, 22—61, 63—96, 118—120, 122—238,
286—294, 296—430, 450—465, 473—508, 533—
562, 589—642, 655, 667—768, 803—895, 966,
967, 969—1,011, 1,014, 1,016, 1,017, 1,019—1,137,
1,166—1,186, 1,191—1,209, 1,216—1,234, 1,242,
1,243, 1,245—1,272, 1,277—1,296, 1,298, 1,299,
1,302—1,575, 1,577—1,912, 2,146—2,151, 2,156—
2,166, 2,168—2,203, 2,205—2,215, 2,237—2,264,
2,270—2,354, 2,365—2,374, 2,380—2,407, 2,420—
2,459, 2,465—2,485, 2,502—2,534, 2,542—2,554,
2,556—2,563, 2,565—2,624, 2,626—2,650, 2,652—
2,657, 2,702—2,716.

T:fors Linne- och Järnmanuf. A. B.

1—3, 5—95, 164—177, 193—243, 263—267, 269—
361, 402, 405—482, 496—616, 620—684, 699—
708, 711—717, 720—732, 740—784, 819—871,
877—881, 886—898, 904—916, 918—923, 926—
990, 992—1,121, 1,191—1,195, 1,198—1,202, 1,206
—1,249, 1,268—1,282, 1,284—1,296, 1,298—1,301,
1,312—1,325, 1,335—1,350, 1,352—1,415.

Tampereen Puuvillateollisuus O. Y.

1—4, 8—14, 23—51, 70—73, 76—109, 123—125, 127
—134, 143—145, 149—171, 174—216, 235, 242,
244—254, 273—292, 294—308, 316, 317, 326—
334, 338—340, 343—435, 495, 497, 498, 503—
535, 547—562, 575—590, 592—621, 635—639.

Tammerfors Klädesfabriks A. B.

1—16, 22—71, 86—95, 103—114, 122—129, 138—
145, 147—156, 163, 165—169, 173, 176—235, 246
—256, 260—274, 276, 278—293, 297—322, 341
—344, 347—349, 351—353, 356—364.

A. B. F. Klingendahl & C:o O. Y.

3—9, 20—23, 25, 29—33, 36—86, 130—169, 177, 181
—183, 190—203, 220—223, 226—230.

Suomen Trikootehdas O. Y.

1—18, 42—83, 135—141, 170, 186, 187, 193—198,
225—233, 244, 245, 256, 257, 304—306, 308, 309,
321, 338—342.

**H. Liljeroos'in Villakehruu- ja Värjäys-
tehdas.**

1, 2, 4, 6, 8, 11—23.

Th:s Peterson, Yllespinneri och Väfveri.

1—3, 5—16, 21—24, 26, 32, 33.

Tampereen Villakutomatehdas

J. Ruuskanen & K.

1—11, 40—60.

Forssa A. B.

1—8, 10—43, 47—113, 117—203, 209—229, 233—265,
268—319, 326—350, 352, 353, 361—380, 382—
428, 439—456, 464—489, 493—512, 515—768,
791—810, 816—819, 821, 824—836, 841—890,
899—915, 920—988, 1,000—1,028, 1,031—1,063,
1,068—1,084, 1,086—1,141.

De Förenade Yllefabrik. A. B., Hausjärvi.

1—22, 27—50, 54, 55, 59—66, 68—102, 143—155,
172—176, 183—189, 193—200, 204—206, 215,
216, 220, 221.

Kosken Verkatehdas, A. Korhonen.

1—3, 9—14, 16—19, 34—38, 42—50, 57, 58, 61—66,
69—72.

**T:fors Linne- och Järnmanuf. A. B.,
Koskis.**

1—10, 12.

Harju Yllefabriks A. B.

1, 2, 8—11, 18, 21—23, 29, 32—38, 46—48, 63—66,
70—72.

Siikakosken O. Y.

2—8, 14, 16—22, 26, 27, 30—41, 46, 50, 53—56.

Oravais Fabriks A. B.

1—5, 8, 10—16, 26—30, 36—45, 55—58, 61—67, 75,
77, 78, 81—83, 85, 86, 89, 91—121, 153—155,
164, 170, 172—175, 184—190, 197—199, 201, 202,
204—209.

A. B. P. G. Holm O. Y.

7, 8, 14—22.

Killinkosken Tehdasten O. Y.

1, 5, 7, 37.

Jeppo Ullspinneri, C. J. v. Essen.

1, 5—7, 13, 22—24, 33, 35.

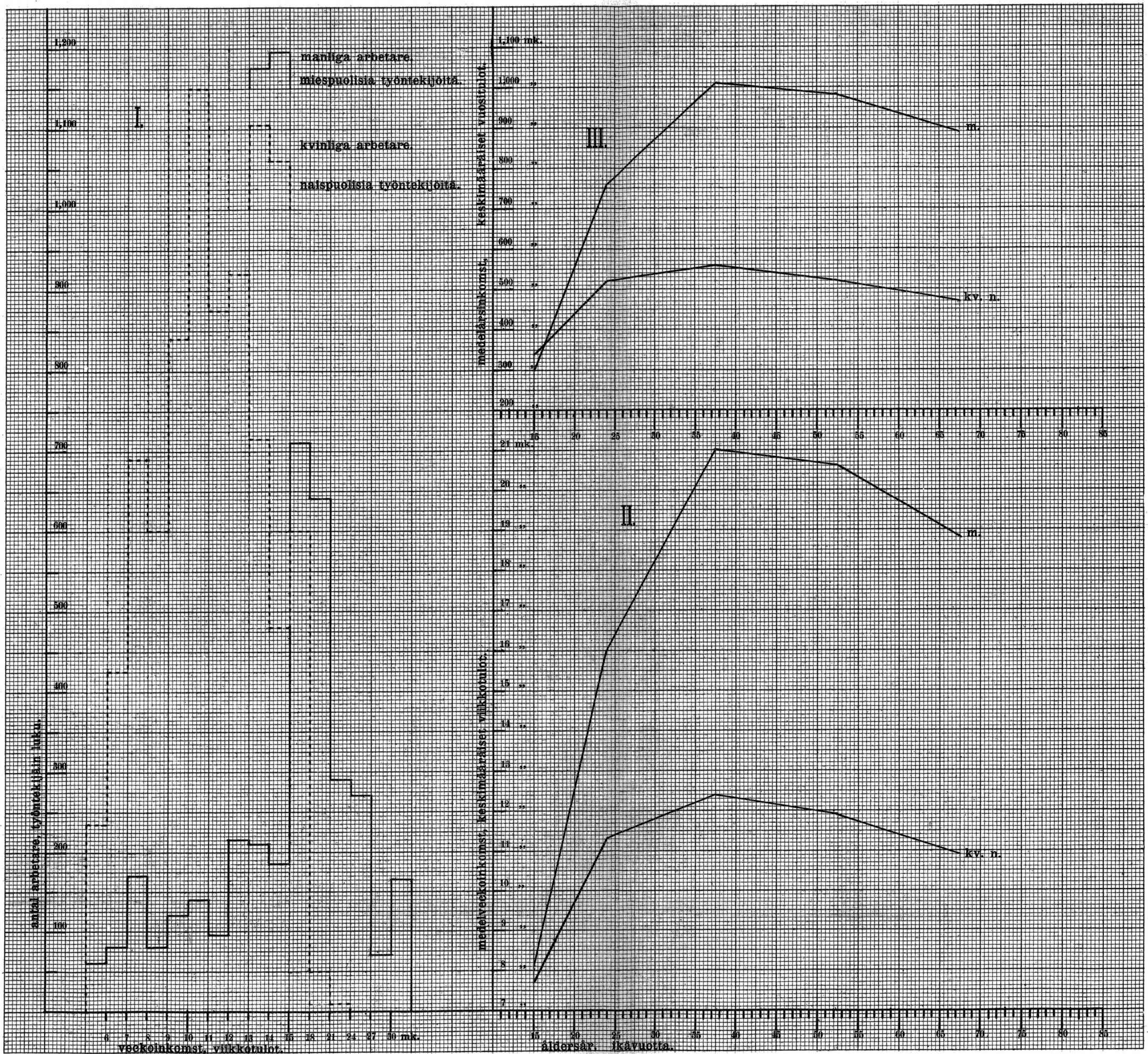
Vasa Bomullsmanufaktur A. B.

5—20, 33, 34, 37—40, 43—81, 106, 107, 111, 112,
114, 116—168, 197—216, 241—263, 282—289,
295, 297—310, 330—370, 395—398, 402, 404—
429, 451—521, 547—559, 567—571, 578—591,
602—614, 619—621, 630, 638—742, 744—851,
894, 932, 1,027, 1,062, 1,093, 1,119, 1,121, 1,150
—1,153, 1,162—1,176, 1,186—1,194, 1,213, 1,215
—1,245, 1,262—1,279, 1,294—1,310, 1,318—1,341,
1,375—1,389, 1,394, 1,396—1,430, 1,564—1,576,
1,639—1,645, 1,651, 1,652, 1,654—1,660.

A. B. Vasa Yllevarufabrik.

1—5, 8—31, 86—100, 102, 103.





Arbetarna fördelade efter ett-års åldersklasser.
Työntekijät yksivuotuis-ikäluokain mukaan jaettuina.

Arbetsarbetare, työntekijät i tus.

åldersår, ikävuotta.

Både könen.
Molemmat sukupuoli.

Arbetsarbetare, työntekijät i tus.

Åldersår, ikävuotta.

Männliga arbetare.
Miespuoliset työntekijät.

Kvinnliga arbetare.
Naispuoliset työntekijät.

