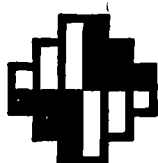


Tilastokatsauksia
Statistiska översikter
Bulletin of Statistics

1975

N:o 2

HELSINKI 1975



Tilastokeskus
Statistikcentralen
Central Statistical Office of Finland

Tauluja

A. Väestö

1. Väkiluku
2. Väestömuutokset

B. Tuotanto

3. Tuotetilasto
4. Teollisuustuotannon volyyymi-indeksi (1970 = 100)
5. Asuntojen tuotanto
6. Talonrakennustoiminta

C. Kauppa

7. Kaupan myynti ja työllisyys
8. Ulkomaankauppa

D. Raha- ja luottoliike

- 9 Suomen Pankki
10. Rahalaitosten ottolainaus yleisöltä
11. Rahalaitosten antolainaus yleisölle
12. Suomen Pankin avista myyntikurssit
13. Kotimainen clearingliike
14. Postisiirtoliike
15. Protestoidut vekselit ja tratat
16. Helsingin Arvopaperipörssi
17. Henkivakuutusyhtiöiden hankinta

E. Liikenne

18. Valtionrautatiet
19. Ulkomainen matkustajaliikenne
20. Moottoriajoneuvot
21. Ulkomainen merenkulku
22. Kauppalaivasto
23. Kotimaisten lentoyhtiöiden säännöllinen lentoliikenne
24. Posti- ja lennätinlaitos

F. Hinnat ja palkat

25. Rakennuskustannusindeksi (1964 = 100)
26. Tienrakennuskustannusindeksi (1972 = 100)
27. Elintarvikkeiden vähittäiskauppahintoja
28. Kuluttajahintaindeksi (1972 = 100)
29. Elinkustannusindeksi (X 1951 = 100)
30. Kuluttajan hintaindeksi (X—XII 1957 = 100)
31. Kuluttajan hintaindeksi (1967 = 100)
32. Tukkuhintaindeksi (1949 = 100)
33. Tuotannon hintaindeksi (1949 = 100)
34. Maatalouden hintaindeksi
35. Tuonnin hintaindeksi (cif, 1949 = 100)
36. Viennin hintaindeksi (fob, 1949 = 100)
37. Työntekijän keskiansioita
38. Palkkaindeksisarjoja (1964 = 100)

G. Työmarkkinat

39. Työnvälitys
40. Työttömyys
41. Työllisyys
42. Eräiden suhdanneherkkien töiden työvoima
43. Työtaistelut

H. Valtion raha-asiat

44. Valtion kassatulot
45. Valtion kassamenot
46. Valtion rahoitustarve sekä kassa-ali- tai -ylijäämä
47. Valtion velka

I. Terveysolot

48. Ilmoitetut sairaustapaukset

J. Muu elinkeinothlasto

49. Vireille pannut vararikot

K. Rikollisuus

50. Poliisin ja tulliviranomaisten tietoon tulleet rikokset, päihtyneenä säilöön otetut ja pysäköintivirheet

V. Kausivalittelusta puhdistettuja tilastosarjoja

Tabeller

A. Befolkningen

1. Folkmängden
2. Befolkningsrörelsen

B. Produktionen

3. Produktstatistik
4. Volymindex för industriproduktionen (1970 = 100)
5. Bostadsproduktionen
6. Husbyggnadsverksamhet

C. Handeln

7. Handels försäljning och sysselsättning
8. Utrikeshandeln

D. Penning- och kreditväsendet

9. Finlands Bank
10. Penninginrättingarnas inlåning från allmänheten
11. Penninginrättingarnas utlåning till allmänheten
12. Finlands Banks avista försäljningskurser
13. Inhemsk clearingrörelse
14. Postgirorörelsen
15. Protesterade växlar och trattor
16. Helsingfors Fondbörs
17. Livförsäkringsbolagens nyanskaffning

E. Samfärdseln

18. Statsjärnvägarna
19. Resandetraffiken mellan Finland och utlandet
20. Motorfordon
21. Sjöfarten mellan Finland och utlandet
22. Handelsflottan
23. Inhemska flygbolags reguljära flygtrafik
24. Post- och telegrafverket

F. Priserna och lönerna

25. Byggnadskostnadsindex (1964 = 100)
26. Vägbyggnadskostnadsindex (1972 = 100)
27. Detaljhandelspriser för livsmedel
28. Konsumentprisindex (1972 = 100)
29. Levnadskostnadsindex (X 1951 = 100)
30. Konsumentprisindex (X—XII 1957 = 100)
31. Konsumentprisindex (1967 = 100)
32. Partiprisindex (1949 = 100)
33. Produktionsprisindex (1949 = 100)
34. Prisindexar för lantbruket
35. Importprisindex (cif, 1949 = 100)
36. Exportprisindex (fob, 1949 = 100)
37. De genomsnittliga förtjänsterna för arbetare
38. Löneindexserier (1964 = 100)

G. Arbetsmarknaden

39. Arbetsförmedling
40. Arbetslöshet
41. Sysselsättning
42. Arbetskraften i vissa konjunktorkänsliga arbeten
43. Arbetskonflikter

H. Statsfinanserna

44. Statens kassainkomster
45. Statens kassautgifter
46. Statens finansieringsbehov samt kassaunderskott eller överskott
47. Statskuld

I. Hälsotillståndet

48. Anmälda sjukdomsfall

J. Övrig näringsstatistik

49. Anhängiggjorda konkursmål

K. Brottsligheten

50. Brott som kommit till polisens och tullmyndigheternas kännedom, berusade som tagits i förvar och parkeringafel

V. Säsongsutjämnade serier

TILASTOKATSAUKSIA STATISTISKA ÖVERSIKTER

N:o 2

BULLETIN OF STATISTICS

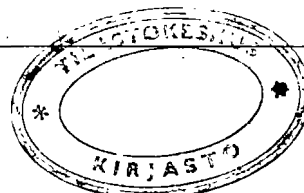
XLX—1975

TILASTOKESKUS — STATISTIKCENTRALEN
CENTRAL STATISTICAL OFFICE OF FINLAND

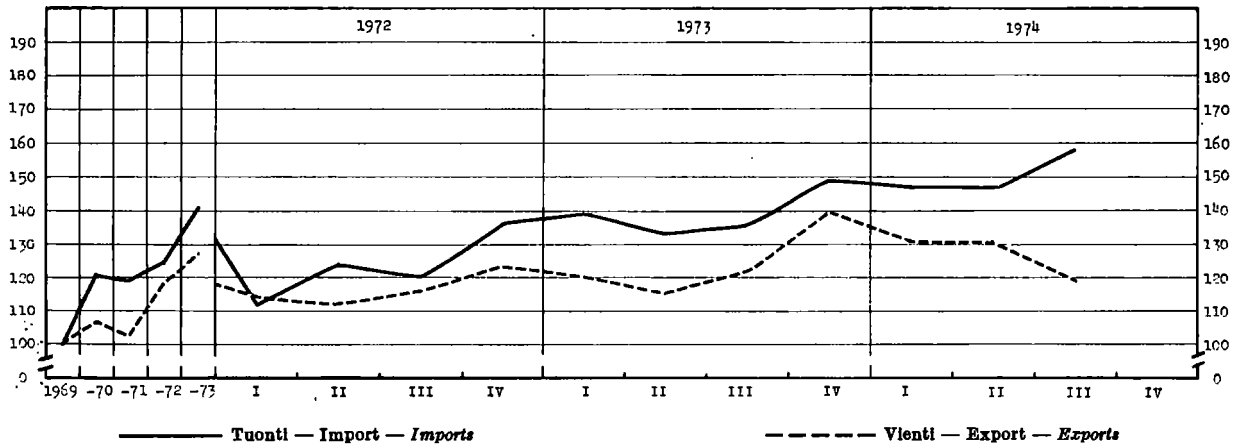
Sisältö	Innehåll	Contents			
	Sivu	Sid.	Page		
Tilastokuviaita	2	Diagram	2	Diagrams	2
<i>Tauluja</i>		<i>Tabeller</i>		<i>Tables</i>	
Väestö	3	Befolkningen	3	Population	3
Tuotanto	4	Produktionen	4	Production	4
Kauppa	12	Handeln	12	Commerce	12
Raha- ja luottoliike	17	Penning- och kreditväsendet ..	17	Banking and credit	17
Liikenne	21	Samfärdseln	21	Transport	21
Hinnat ja palkat	25	Priserna och lönerna	25	Prices and wages	25
Työmarkkinat	36	Arbetsmarknaden	36	Labour market	36
Valtion raha-asiat	38	Statsfinanserna	38	State finances	38
Terveysolot	41	Hälsotillståndet	41	Health	41
Muu elinkeinotilasto	42	Övrig näringsstatistik	42	Other economic statistics	42
Rikollisuus	43	Brottsligheten	43	Criminality	43
Kansainväliset kokoukset v. 1974	44	Internationella möten år 1974 ..	44	International meetings in the year 1974	44
Tiedonantoja	46	Meddelanden	46	Notes	46

Taulussa käytetyt symbolit — I tabellerna använda symboler — Explanation of symbols

Toisto — Repetition — <i>Repetition</i>	•
Ei mitään ilmoitettavaa — Intet finns att redovisa — <i>Magnitude nil</i>	—
Suure pienempi kuin puolet käytetystä yksiköstä — Storheten mindre än hälften av den använda enheten — <i>Magnitude less than half of unit employed</i>	} 0.0
Tietoa ei ole saatu — Uppgift ej tillgänglig — <i>Data not available</i>
Loogisesti mahdoton esitettäväksi — Logiskt omöjlig uppgift — <i>Category not applicable</i>	•
Ennakkotieto — Preliminär uppgift — <i>Preliminary data</i>	*
Loppuunmyyty — Slutsålt — <i>Sold out</i>	•
Korjattu luku — Korrigerat tal — <i>Corrected figure</i>	◆
Miinus — Minus — <i>Minus</i>	—
Miehet — Män — <i>Men</i>	M
Naiset — Kvinnor — <i>Women</i>	N
Molemmat sukupuolet — Båda könen — <i>Both sexes</i>	Ms
Mukaanluettuna	MI.
Poisluettuna	PI.
Vaakasuoja viiva, joka katkaisee aikasarjan, osoittaa, että viivan yläpuolella ja sen alapuolella olevat tiedot eivät ole täysin verrannollisia — En horisontal linje, som avskär en tidsserie, markerar att uppgifterna ovanför och nedanför linjen inte är fullt jämförliga — <i>A horizontal line, which breaks the time series, shows that the figures above and below the line are not fully comparable.</i>	



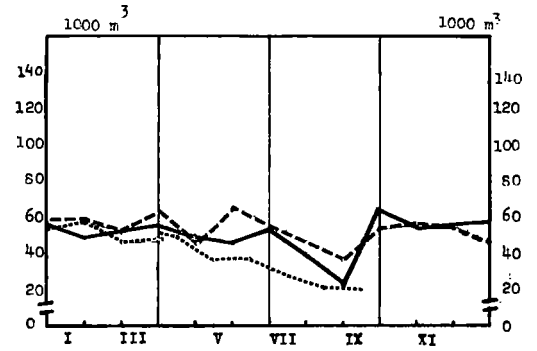
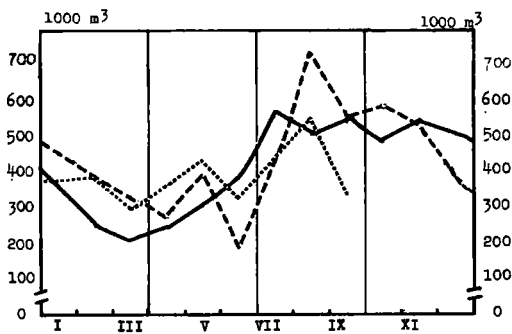
Tuonnin ja viennin volyymi-indeksi — Volymindex för importen och exporten — Volume index for imports and exports
(Lähde: Taulu 8 — Källa: Tabell 8)



Sahatun ja höylätyn puutavaran vienti
Export av sågade och hyvlade trävaror
Exports of sawn and planed wood

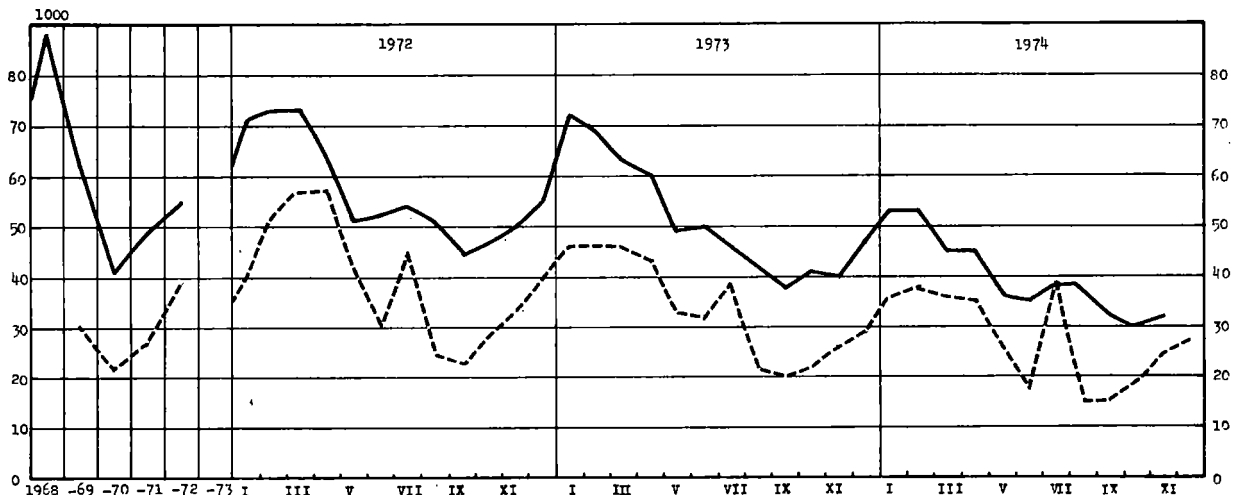
(Lähde: Ulkomaankaupan kuukausijulkaisu — Källa: Utrikeshandelns månadspublicktion)

Vanerin vienti — Export av faner
Exports of plywood and veneers



Työttömät — Arbetslösa — Unemployed persons

(Lähde: Taulut 39 ja 40 — Källa: Tabellerna 39 och 40)



Työttömät työvoimatiedustelun mukaan
Arbetslösa enligt arbetskraftenkäten
Unemployed persons according to the Labour Force Survey

Työttömyysavustusta saavia (G 5 + G 6)
Mottagare av arbetslöshetsunderstöd (G 5 + G 6)
Receivers of unemployment assistance (G 5 + G 6)

1. Väkluku — Folkmängden — Population

Maassa asuva väestö kuukauden lopussa I riket bosatt befolkning vid utgången av månaden Resident population at the end of the month	Keskiväkluku Medelfolk-mängden Mean population		Väkluku vuoden valhteessa — Folkmängd vid årsskiftet — Population at the turn of the year										
	1 000	Vuosi/År Year	1 000	Vuosi/År Year	Maassa asuva väestö — I riket bosatt befolkning — Resident population								Henkkirjoitettu väestö Mantalsskriven befolkning Population according to domicile registers I. 1.
					Yhteensä Summa Total		Kaupungit ja kauppalat Städerna och köpingarna Urban communes		Maalaskunnat Landskommuner Rural communes		15—64 vuotiaat År years of age		
					Ms	M	Ms	M	Ms	M	Ms	M	
A 1	Year	A 2	Year	A 3	A 4	A 5	A 6	A 7	A 8	A 9	A 10	A 11	
*1973 VIII	4 667	1961	4 461	1959/60	4 413	2 125	1 665	760	2 748	1 365	2 740	1 315	4 451
IX	4 669	1962	4 491										
X	4 670	1963	4 523	1960/61	4 446	2 142	1 707	781	2 739	1 361	2 778	1 336	4 486
XI	4 671	1964	4 549	1961/62	4 476	2 158	1 748	802	2 728	1 356	2 824	1 361	4 516
XII	4 672	1965	4 564	1962/63	4 507	2 174	1 791	823	2 716	1 351	2 872	1 387	4 546
		1966	4 581	1963/64	4 540	2 191	1 908	880	2 632	1 310	2 916	1 411	4 580
*1974 I	4 673	1967	4 606	1964/65	4 558	2 200	1 966	909	2 591	1 291	2 945	1 428	4 611
II	4 674	1968	4 626	1965/66	4 570	2 207	2 016	934	2 554	1 273	2 971	1 443	4 636
III	4 675	1969	4 624	1966/67	4 592	2 219	2 086	968	2 506	1 250	2 997	1 458	4 655
IV	4 677			1967/68	4 620	2 233	2 204	1 026	2 416	1 206	3 031	1 476	4 679
V	4 679	1970	4 606	1968/69	4 633	2 240	2 253	1 050	2 380	1 189	3 053	1 489	4 700
VI	4 682	1971	4 612	1969/70	4 614	2 230	2 308	1 077	2 307	1 153	3 049	1 489	4 706
VII	4 684	1972	4 640										
VIII	4 686	*1973	4 663	1970/71	4 598	2 220	2 340	1 092	2 258	1 128	3 052	1 490	4 710
IX	4 687	*1974	4 682	1971/72	4 626	2 234	2 388	1 117	2 238	1 117	3 088	1 511	4 709
X	4 689			1972/73	4 653	2 249	2 558	1 202	2 095	1 047	3 119	1 530	4 715
XI	4 690			*1973/74	4 672	2 259	2 677	1 262	1 995	997	3 141	1 543	4 727
XII	4 692			*1974/75	4 692	..	2 727	..	1 965
*1975 I	4 692												

2. Väestömuutokset — Befolkningsrörelsen — Vital statistics

Vuosi ja kuukausi År och månad Year and month	Solmittuja avioliittoja Vigda par Marriages		Elävänä syntyneitä Levande födda Live births			Kuolleita Avlidna Deaths			Muuttaneita Flyttade Migration			
	1 000	%	Koko maa Hela riket Total	%	Kaupungit ja kauppalat Städer och köpingar ¹⁾	Koko maa Hela riket Total	%	Kaupungit ja kauppalat Städer och köpingar ¹⁾	Vuotta nuorempana Under första levnadsåret Under one year of age		Pohjoismaista från Norden from Nordic countries	Pohjoismailhin till Norden to Nordic countries
									A 20	%		
A 12	A 13	A 14	A 15	A 16	A 17	A 18	A 19	A 20	A 21	A 22	A 23	
1968....	40 251	8.7	73 654	15.9	39 943	45 013	9.7	19 070	1 064	14.4
1969....	40 910	8.8	67 450	14.5	37 105	45 966	9.9	19 805	962	14.3
1970....	40 730	8.8	64 559	13.9	36 232	44 119	9.5	20 840	854	13.2	9 208	40 554
1971....	37 925	8.2	61 067	13.2	34 899	45 876	9.9	20 422	774	12.7	16 918	16 421
1972....	35 467	7.6	58 864	12.7	35 695	43 958	9.5	21 207	707	12.0	16 097	11 124
*1973....	34 748	7.5	56 739	12.2	35 390	43 225	9.3	21 492	570	10.0	15 020	9 530
*1974....	34 912	7.5	62 388	13.3	39 433	44 821	9.6	23 391	637	10.2	11 121	10 374
*1973 X	2 208	5.6	4 786	12.1	2 932	3 594	9.1	1 880	40	..	1 072	1 025
XI	2 643	6.9	4 409	11.5	2 748	3 456	9.0	1 705	42	9.1	999	897
XII	5 299	13.4	5 085	12.7	3 091	4 044	10.1	1 959	47	..	765	534
*1974 I	1 877	4.7	4 549	11.5	2 937	4 095	10.3	2 169	54	..	889	655
II	1 583	4.4	4 260	11.9	2 707	3 625	10.1	1 852	63	12.0	843	599
III	1 889	4.8	5 125	12.9	3 298	4 029	10.1	2 119	50	..	678	719
IV	2 200	5.7	5 328	13.9	3 191	3 780	9.8	1 963	37	..	840	608
V	2 052	5.2	5 656	14.2	3 674	4 011	10.1	2 164	52	8.2	1 000	711
VI	4 850	12.6	5 694	14.8	3 453	3 541	9.2	1 754	48	..	968	598
VII	4 247	10.7	5 773	14.5	3 816	3 863	9.7	2 126	51	..	1 252	556
VIII	3 837	9.6	5 131	12.9	3 248	3 355	8.4	1 806	61	10.2	1 201	1 453
IX	2 418	6.3	5 161	13.4	3 314	3 379	8.8	1 776	52	..	1 161	1 531
X	2 153	5.4	5 400	13.6	3 519	3 642	9.1	1 900	45	..	891	1 279
XI	2 642	6.9	4 584	11.9	2 842	3 502	9.1	1 794	64	10.8	700	855
XII	5 164	13.0	5 727	14.4	3 434	3 999	10.0	1 968	60	..	698	810
*1975 I	1 847	4.7	4 934	12.4	3 254	4 348	10.9	2 381	59	..	636	1 018

Ks. huomautusosasto vuoden ensimmäisessä numerossa — Se notavdelningen i häfte 1 — See note section in the January issue.

¹⁾ %:na keski- ja väestöstä — ²⁾ %:na elävänä syntyneistä — ³⁾ %:na av medelfolk-mängden — ⁴⁾ %:na av levande födda.

¹⁾ Per 1 000 of mean population — ²⁾ Urban communes — ³⁾ Per 1 000 live births.

3. Tuotetilasto — Produktstatistik — Production statistics

SITC, Rev. No	011	011.1	011.2	022.2	022.3	023	024	025								
Vuosi ja kuukausi År och månad Year and month	Liha — Kött — Meat			Maltojauhe Mjölkpulver Milk powder	Meijeriden vaat, ottama malto Av mejerier invägd mjölk Milk received by dairies	Meijerivoi Mejerismör Dairy butter	Juusto ¹⁾ Öst ¹⁾ Cheese ¹⁾	Munat (markkinoidut) Ägg (marknadsförda) Eggs (marketed)								
	Yhteensä Summa Total	Siltä — Därav — Of which		1 000 kg	1 000 000 l	1 000 kg	1 000 kg	1 000 000 kg								
		Nautaeliä Kött av nötkreatur Beef and veal	Sianliha Fläsk Pork													
B 1	B 2	B 3	B 4	B 5	B 6	B 7	B 8									
1968	173.0	85.1	79.8	70 899	2 909	101 400	33 465	47.8								
1969	200.4	108.2	84.2	77 991	2 949	100 484	34 885	50.2								
1970	213.6	103.8	101.0	76 616	2 801	86 476	40 629	59.3								
1971	245.7	106.5	127.5	91 106	2 797	84 113	43 923	66.2								
1972	239.2	103.8	123.9	88 465	2 796	83 062	46 433	67.3								
1973	226.1	93.9	120.8	92 775	2 734	79 935	46 723	71.5								
1974	246.7	113.65	121.9	93 557	2 709	77 615	48 578	71.7								
	1973	*1974	1973	*1974	1973	*1974	1973	*1974	1973	*1974	1973	*1974	1973	*1974		
I	18.02	22.11	7.72	10.21	9.43	11.05	4 655	5 729	190	203	5 134	6 002	3 595	3 941	6.78	6.85
II	17.19	19.18	6.73	8.59	9.65	9.86	4 212	5 336	171	182	4 350	4 859	3 180	3 460	6.15	6.34
III	17.41	17.85	6.66	7.06	9.84	9.78	4 895	5 623	198	206	5 238	5 281	3 313	3 627	6.29	6.57
IV	17.50	18.51	6.97	9.54	9.58	10.77	7 075	9 200	230	244	6 278	7 075	3 427	4 024	5.36	6.63
V	19.46	21.37	8.05	10.50	10.66	10.11	11 112	11 990	275	284	8 059	8 495	4 211	4 444	5.35	5.70
VI	16.83	19.41	6.63	8.47	94.1	10.07	12 971	13 660	299	300	9 645	9 770	4 569	4 505	5.43	4.87
VII	16.76	19.18	6.56	8.37	9.56	10.25	11 619	13 335	283	290	8 440	9 359	4 182	4 619	5.35	5.59
VIII	21.21	21.02	9.48	10.44	10.58	9.52	10 675	10 431	272	260	8 559	7 694	4 421	4 448	5.72	5.46
IX	19.40	22.01	8.74	10.20	9.47	10.66	8 157	7 620	226	221	7 015	6 230	4 049	4 383	5.86	5.54
X	22.54	23.85	9.95	12.36	11.17	10.15	5 533	3 888	200	180	5 823	4 788	4 054	3 861	6.08	6.25
XI	21.52	20.09	9.26	9.77	11.20	9.37	4 258	3 454	192	166	5 542	4 090	3 903	3 557	6.58	6.16
XII	18.27	18.49	7.25	7.56	10.22	10.07	5 643	4 015	198	172	5 877	4 034	3 822	3 678	6.51	5.80

SITC, Rev. No	041—045	041.0	045.1	046—047	046.0	047.0	061.2	073.0								
Vuosi ja kuukausi År och månad Year and month	Markkinoitu kotimainen vilja — Marknadsförd inhemsk spannmål — Marketed domestic cereals			Jauhot ja suurimot (ihmisravinnoksi tarkoitettut) Mjöl och gryn (för människoföda) — Meal, flour and groats (for human consumption)		Sokeri Socker Sugar	Suklaa- yms. kaakaovalmisteet Choklad o.d. födoämnen inneh. kakao Chocolate etc.									
	Kaikkiaan Inalles Total	Ihm isravinnoksi — för människoföda — for human consumption		Kaikkiaan Inalles Total	Siltä — Därav — Of which		1 000 kg	1 000 kg								
		Vehnää Vete Wheat	Ruista Råg Rye		Vehnää Vete Wheat	Ruista Råg Rye										
B 9	B 10	B 11	B 12	B 13	B 14	B 15	B 16									
1968	²⁾ 507.8	³⁾ 315.0	³⁾ 75.6	417.3	273.9	95.6	240 013	11 468								
1969	916.7	364.5	85.7	359.7	231.8	95.2	249 683	12 884								
1970	1 046.6	388.2	89.8	343.4	224.4	90.9	267 344	14 112								
1971	1 067.1	308.1	93.7	329.4	214.0	88.2	267 831	16 241								
1972	1 209.1	366.0	103.9	*370.2	*224.8	*98.5	*258 282	*15 829								
1973	1 071.2	370.1	103.0	*369.4	*225.9	*97.7	*221 927	*17 306								
1974	823.9	304.8	93.9	*367.6	*172.7	*87.8	*188 228	*17 532								
	1974	*1975	1974	*1975	1974	*1975	1974	*1975	1973	*1974	1973	*1974	1973	*1974		
I	73.7	74.2	28.3	19.4	3.5	4.0	31.4	29.8	20.1	18.5	9.8	9.7	18 906	16 570	1 227	1 282
II	78.6		18.8		3.6		23.7		14.1		8.4		21 861	18 077	1 444	1 740
III	65.5		20.4		4.2		28.3		17.7		9.2		23 165	18 598	1 736	1 711
IV	51.6		27.8		5.1		27.6		14.3		11.7		15 924	16 880	1 214	1 189
V	57.8		33.0		1.9		30.5		18.7		10.2		19 191	17 054	944	1 191
VI	33.5		15.5		1.8		20.2		13.2		6.0		19 001	15 984	785	822
VII	31.9		1.5		11.1		21.2		13.8		6.7		22 400	17 410	737	960
VIII	63.8		19.8		19.8		33.8		23.2		9.3		22 175	16 612	1 568	1 685
IX	256.5		91.2		46.0		31.2		19.5		10.3		20 894	13 554	1 601	1 335
X	138.9		48.3		7.6		31.9		21.2		9.1		15 643	14 413	2 906	2 763
XI	70.7		30.6		4.0		27.8		18.0		8.2		12 602	12 403	1 937	1 531
XII	66.2		30.6		4.0		21.0		13.4		6.5		10 166	10 673	1 207	1 284

Ks. huomautusosasto vuoden ensimmäisessä numerossa — Se notavdelningen i häfte 1 — See note section in the January issue.

¹⁾ Pl. sulatejuusto — ²⁾ Pl. rehuvilja — ³⁾ Ml. siemeneksi tarkoitettu.

¹⁾ Exkl. smältost — ²⁾ Exkl. fodersäd — ³⁾ Inkl. för utsäde.

¹⁾ Excl. butter cheese — ²⁾ Excl. fodder grain — ³⁾ Incl. for seeding.

3. Tuotetilasto (jatk.) — Produktstatistik (forts.) — Production statistics (cont.)

SITC, Rev. N:o	1) 091.4		112.1—3		112.3		112.4				122.3		243.3—3			
	Margarini Margarin Margarine		Vilnit yms. miedot väkijuo- juomat Vin. o. d. svaga alko- holdrycker Wines etc.		Olut (III— IV lk) Öl (kl III— IV) Beer		Muut mallas- juomat Andra malt- drycker Other malt beverages		Viina ²⁾ Brännvin ³⁾ Eau-de-vie ³⁾		Muut väkevät juomat Andra starka drycker Other spirits		Savukkeet Cigarettes Cigarettes kpl — st — pc		Sahatavara Sågvaror Sawn goods	
	1 000 kg		1 000 l										1 000 000		1 000 stds	
	B 17	B 18	B 19	B 20	B 21	B 22	B 23	B 24								
1968	26 062	11 563	93 324	65 292	13 074	4 514	6 823.1	1 139								
1969	26 850	10 034	205 367	34 563	15 275	5 190	6 969.8	1 279								
1970	33 743	11 193	219 262	29 203	17 469	5 693	6 934.7	1 399								
1971	32 709	14 170	213 172	25 117	18 823	7 892	7 421.1	1 341								
*1972	33 441	14 598	231 780	22 365	19 816	4 476	7 624.0	1 295								
*1973	36 507	20 938	227 333	18 558	22 307	5 483		1 408								
*1974	38 433	32 039	251 658	14 862	26 834	5 952	7 678.0	1 368								
	1973	*1974	1973	*1974	1973	*1974	1973	*1974	1973	*1974	1973	*1974	1973	*1974	1973	*1974
I	2 988	3 599	1 245	2 239	16 147	18 934	1 392	1 236	1 602	2 255	387	487	268	323	122	134
II	2 450	2 691	1 158	2 046	15 191	17 292	1 121	1 080	1 007	1 370	411	297	426	410	120	142
III	3 274	2 928	1 580	2 262	22 484	18 773	1 433	1 163	1 962	2 225	561	487	560	487	143	144
IV	2 782	3 456	1 295	2 337	15 959	21 868	1 256	1 362	2 093	1 993	347	518	635	660	120	138
V	3 834	2 741	1 617	2 452	20 679	21 578	1 919	1 584	1 956	2 610	205	466	613	624	139	143
VI	2 072	2 496	1 768	2 775	23 517	23 252	2 253	1 712	1 651	2 458	577	392	627	667	120	109
VII	2 065	2 912	2 402	3 307	27 520	26 132	2 994	1 755	2 023	2 486	557	491	688	760	78	73
VIII	3 090	3 681	2 274	3 196	22 753	21 544	1 755	1 014	2 041	1 994	525	508	619	685	100	85
IX	3 079	3 677	1 531	2 976	16 747	19 974	860	987	2 075	2 272	338	587	644	773	112	110
X	3 475	3 613	2 170	3 066	20 285	20 044	1 067	973	2 071	2 769	471	644	629	536	136	115
XI	3 680	3 186	2 089	2 850	12 920	18 355	1 215	896	1 927	2 499	514	538	632	630	123	106
XII	3 719	3 453	1 809	2 533	13 131	17 672	1 294	1 100	1 899	1 903	590	587	1 026	1 123	95	69

SITC, Rev. N:o	1) 241, 242		242.3—3		242.2,3,3		242.1				242.1,4		241.1					
	A. Markkinahakkuut yhteensä pystykaupola ja ostajien omista metsistä sekä hankintakaupola Marknadsavverkningar sammanlagt rotköp och köparnas egna skogar samt leveransköp Commercial fellings, total on stumpage sales and on quantities from buyers' own forests as well as delivery sales		Kaikkiaan Inalles Grand total		Siltä — Därav — Of which		Yhteensä tukkippuu Inalles stock		Kuusi- paperipuu Gran- pappersved Spruce pulp wood		Mänty- paperipuu Tall- pappersved Pine pulp wood		Lehti- paperipuu Löv- pappersved Hardwood pulp wood		Yhteensä ainespuu. Inalles travat rävirke Total indus- trial cord- wood		Polttopuu Brännved Firewood	
	1 000 m ³ kuorineen — 1 000 m ³ med bark — 1 000 cu. metres with bark																	
	B 25	B 26	B 27	B 28	B 29	B 30	B 31	B 32	B 33									
1967	34 863	11 990	1 480	14 062	8 696	6 121	3 098	19 087	1 714									
1968	36 720	13 587	1 732	15 799	8 531	6 198	4 407	19 819	1 102									
1969	40 743	15 252	1 836	17 482	9 993	6 851	5 604	22 648	613									
1970	45 218	17 505	1 981	19 822	11 193	7 591	5 846	24 826	570									
1971	41 806	16 336	1 448	18 104	10 604	7 337	4 993	23 213	489									
1972	36 220	15 285	1 490	17 101	8 498	6 395	3 598	18 719	401									
1973	34 749	16 762	1 492	18 547	7 414	5 433	2 925	15 932	268									
	1973	1974	1973	1974	1973	1974	1973	1974	1973	1974	1973	1974	1973	1974	1973	1974	1973	1974
I	3 743	3 519	1 950	2 075	170	159	2 153	2 270	726	607	510	417	321	210	1 572	1 240	19	8
II	4 057	3 931	2 196	2 368	184	165	2 409	2 569	805	698	540	428	253	219	1 616	1 353	32	9
III	4 818	4 029	2 576	2 383	220	181	2 837	2 615	960	700	663	470	293	225	1 947	1 400	34	14
IV	4 052	3 989	1 979	2 340	174	157	2 195	2 539	860	721	636	484	291	228	1 818	1 437	39	13
V	2 815	3 543	1 390	1 860	82	145	1 508	2 057	594	711	463	524	202	228	1 270	1 470	36	16
VI	1 684	2 334	676	1 073	60	93	757	1 192	408	520	331	399	158	194	904	1 116	24	25
VII	943	1 311	334	460	30	43	368	515	253	403	211	266	98	117	566	790	9	6
VIII	1 405	1 552	416	550	39	45	474	604	423	447	325	318	160	169	915	941	15	7
IX	1 852	2 029	705	837	68	55	776	900	486	497	354	400	211	218	1 060	1 121	16	8
X	2 697	2 484	1 153	1 919	145	147	1 313	1 079	583	591	478	478	302	319	1 370	1 377	13	8
XI	3 236	2 783	1 567	1 069	156	85	1 748	1 176	657	720	457	494	345	370	1 471	1 597	17	10
XII	3 447	1 820	164	2 009			2 009		659		465		291	1 423		14		

Ks. huomautusosasto vuoden ensimmäisessä numerossa — Se notavdelningen i häfte 1 — See note section in the January issue.

¹⁾ SITC-nimike käsittää myös muita tuotteita kuin allamainitut — ²⁾ Ml. ginl.

³⁾ SITC-positionen omfattar även andra produkter än den nedannämnda — ³⁾ Inkl. gin.

⁴⁾ This SITC item also contains other products than that below — ³⁾ Incl. gin.

3. Tuotellasto (jatk.) — Produktstatistik (forts.) — Production statistics (cont.)

SITC, Rev. N:o	251.1	251.6—8	251.6 8	1) 251.8	351	1) 513.3(3)	513.3(4)	513.3(5)										
Vuosi ja kuukausi År och månad Year and month	Puuhioke (myyntiä varten) Slipmassa (för avsalu) Mechanical wood pulp (for sale)	Selluloosa — Cellulosa Cellulose		Rautarikaste Järnkoncentrat Iron concentrates	Sähkövoima — Elektrisk energi — Electric energy	Rikkihappo Svavelsyra Sulphuric acid	Typpihappo Salpetersyra Nitric acid	Fosforihapot Fosforsyror Phosphoric acids										
		Yhteensä Summa Total	Siitä sulfitiselluloosa Därav sulfitecellulosa Of which sulphite cellulose		Yhteensä Summa Total	Siitä vesivoimalla Därav vattenkraft Of which by water power												
	1 000 t				mlj. kWh — milj. kWh	1 000 t												
	B 34	B 35	B 36	B 37	B 38	B 39	B 40	B 41	B 42									
1968	94.5	3 929.0	1 367.3	1 039.0	17 834	10 489	684.8	73.9	56.3									
1969	92.5	4 033.5	1 422.0	1 057.7	19 979	8 745	678.0	80.2	86.5									
1970	96.9	4 090.9	1 505.4	1 028.5	21 991	9 434	844.6	97.1	112.5									
1971	90.6	3 803.2	1 341.4	881.7	21 681	10 610	782.6	271.7	122.6									
1972	63.7	3 990.0	1 277.2	992.9	23 305	10 322	974.3	314.6	141.9									
*1973	54.1	4 155.6	1 303.7	750.2	24 840	10 241	935.4	348.0	136.0									
*1974	45.7	4 067.1	1 283.8	805.0	29 058	12 160	984.5	369.4	149.6									
	*1973	*1974	*1973	*1974	*1973	*1974	*1973	*1974	*1973	*1974								
I	4.8	2.4	377.9	379.7	120.4	120.7	70.2	74.8	2 388	2 799	1 060	594	87.0	79.8	29.6	34.8	14.4	14.9
II	5.2	3.9	335.4	336.1	108.6	108.9	59.9	64.9	2 148	2 477	967	655	78.2	73.5	32.1	32.0	12.1	12.5
III	6.1	4.0	368.2	387.7	116.9	120.8	56.9	74.1	2 310	2 661	921	762	78.4	93.1	32.8	36.8	13.8	14.1
IV	4.2	3.8	280.8	274.4	94.5	87.3	51.6	77.0	1 982	2 214	911	658	83.4	87.6	32.0	24.2	12.6	12.8
V	5.4	4.2	352.7	352.2	113.0	114.9	68.3	74.4	1 951	2 247	1 062	1 024	82.6	81.8	29.4	24.9	11.1	9.7
VI	3.4	3.3	271.9	257.2	83.3	75.5	60.1	67.5	1 640	1 964	1 043	995	80.9	68.9	25.4	29.0	12.2	11.9
VII	4.1	4.4	355.8	347.4	102.4	99.7	51.1	59.3	1 558	2 024	706	1 262	67.3	77.8	28.0	32.7	10.2	13.5
VIII	4.2	4.1	367.2	352.1	104.5	109.2	71.4	65.8	1 816	2 246	642	1 389	81.1	75.5	22.9	31.4	11.6	12.2
IX	4.3	4.1	368.5	343.9	117.0	111.7	63.6	60.7	1 970	2 363	668	1 329	77.2	80.4	28.2	25.9	11.5	9.8
X	4.5	4.1	391.8	376.7	122.6	120.3	65.0	65.2	2 232	2 690	720	1 312	60.7	80.1	30.9	31.5	5.0	10.0
XI	4.2	4.0	371.9	350.5	117.1	112.4	66.5	56.7	2 388	2 718	765	1 061	76.5	85.3	28.3	30.8	10.0	12.1
XII	3.6	3.6	313.5	309.2	103.2	102.4	61.9	64.6	2 457	2 655	776	1 119	82.0	100.7	28.4	35.4	11.5	16.1

SITC, Rev. N:o	513.6(1)	271.1.2.4. 561.	631.1—2	1) 641.1-5,7-9	641.1	641.3, 9(4)	1) 641.3									
Vuosi ja kuukausi År och månad Year and month	Ammoniakki Ammoniak Ammonia	Lannoitteet — Gödselmedel Fertilizers	Vaneri Faner Plywood and veneers	Paperi ja pahvi — Papper och papp — Paper and paperboard												
		Määrä Mängd Quantity	Ravinnesäilöt Näringsinnehåll Nutrient contents N, P, O, K, O	Yhteensä Summa Total	Siitä — Därav — Of which											
					Sanomalehtipaperi Tidningspapper Newsprint paper	Kirjoituspapereita Skriv- och tryckpapper Printing and writing paper	Voimapaperi Kraftpapper Kraft paper									
	1 000 t		1 000 m ²	1 000 t												
	B 43	B 44	B 45	B 46	B 47	B 48	B 49	B 50								
1968	107.5	1 058.2	385.2	635.2	3 616.5	1 276.8	604.6	527.2								
1969	102.9	1 010.7	391.3	750.5	4 049.8	1 195.2	856.6	587.4								
1970	103.1	1 085.4	447.5	756.1	4 273.8	1 370.8	843.0	615.0								
1971	184.2	1 199.4	509.3	750.5	4 448.2	1 345.8	989.6	608.3								
*1972	229.0	1 377.0	562.5	674.7	4 934.5	1 492.0	975.8	496.5								
*1973	259.5	1 363.6	574.1	685.3	5 443.1	1 679.8	1 098.5	571.3								
*1974	247.1	1 418.7	604.8	530.1	5 443.1	1 493.1	1 288.1	510.4								
	*1973	*1974	1973	*1974	*1973	*1974	*1973	*1974								
I	23.1	26.5	134.4	131.7	57.2	56.4	63.7	63.8	474.4	495.4	148.0	133.6	96.5	122.0	44.9	47.6
II	21.9	24.2	119.1	118.5	49.9	50.1	60.4	56.2	436.3	446.3	140.2	126.4	87.0	100.4	56.9	32.1
III	26.8	21.7	135.4	140.9	56.3	60.2	68.4	56.4	479.7	502.1	155.7	133.8	95.7	127.4	62.7	36.7
IV	25.8	12.6	132.5	106.6	56.9	44.5	50.5	50.4	393.3	373.3	130.1	100.0	73.9	75.0	50.9	27.7
V	18.0	10.5	110.4	106.3	44.7	46.0	65.8	55.2	467.3	465.3	137.9	124.6	98.5	116.2	47.2	45.8
VI	10.5	21.2	89.3	107.1	38.1	45.0	50.9	37.6	358.6	378.5	103.0	106.4	73.8	89.0	34.8	36.8
VII	23.5	24.0	108.8	121.3	45.6	51.9	25.9	22.9	458.0	485.8	141.3	127.3	88.2	115.0	44.7	51.1
VIII	7.3	16.6	118.6	114.0	45.4	47.7	54.1	40.6	476.6	481.1	154.2	130.8	88.6	112.3	43.9	50.5
IX	23.3	11.5	105.6	90.6	45.2	36.5	57.6	40.8	471.8	474.5	142.8	135.7	98.9	102.5	47.5	45.1
X	26.4	22.2	122.6	124.3	52.1	53.1	71.3	44.0	499.1	489.5	145.3	130.4	107.5	114.9	47.8	49.8
XI	26.2	26.1	98.4	121.8	40.8	53.3	64.6	36.6	485.7	324.1	143.9	134.7	100.1	107.8	46.2	46.2
XII	26.7	30.0	107.2	135.6	44.9	60.1	53.9	25.7	442.3	399.2	137.4	109.4	89.8	105.1	38.8	41.0

Ks. huomautusosa vuoden ensimmäisessä numerossa — Se notavdelningen i häfte 1 — See note section in the January issue.

1) SITC-nimike käsittää myös muita tuotteita kuin allamainitut — SITC-positionen omfattar även andra produkter än de nedannämnda — This SITC-item also contains other products than those below

3. Tuotetilasto (jatk.) — Produktstatistik (forts.) — Production statistics (cont.)

SITC N:o	641.6	651.3—4	652	661.3	¹⁾ 662.4(1)	664.3	671.3	.
Vuosi ja kuukausi År och månad Year and month	Puukuitulevy Tråfiber- plattor Fibreboard	Puuvillalanka Bomullsgarn Cotton yarn	Puuvilla- kangas Bomull- tyger Cotton fabrics	Sementti Cement Cement	Tillet *) Tegel *) Bricks *)	Ikkunalaasi Fönsterglas Window glass	Raukarauta Råjärn Pig iron	Raukateräs Råstål Crude steel
	1 000 t	1 000 kg		1 000 t	1 000 000 kpl. st.	1 000 m ²	1 000 kg	
	B 51	B 52	B 53	B 54	B 55	B 56	B 57	B 58
1968 ..	228.6	17 945	15 724	1 476.4	131.9	7 385	1 039 238	729 429
1969 ..	227.5	17 033	16 882	1 758.7	134.1	7 973	1 161 787	967 971
1970 ..	241.4	16 551	16 831	1 838.5	126.3	9 984	1 163 793	1 168 887
1971 ..	248.1	17 579	15 151	1 811.0	119.5	10 293	1 029 118	1 025 253
*1972 ..	259.9	16 414	15 080	1 983.8	116.0	11 269	1 183 487	1 456 281
*1973 ..	263.8	15 574	14 952	2 125.1	119.0	8 906	1 412 055	1 615 204
*1974 ..	240.2	15 395	14 587	2 203.1	127.0	9 428	1 363 606	1 655 537
	*1973 *1974	*1973 *1974	*1973 *1974	*1973 *1974	*1973 *1974	*1973 *1974	*1973 *1974	*1973 *1974
I ..	24.1 25.0	1 617 1 555	1 514 1 408	180.4 176.1	7.0 10.0	781 766	126 629 127 829	148 105 151 603
II ..	23.2 22.8	1 373 1 400	1 311 1 307	190.0 168.4	7.5 9.0	721 699	112 402 119 628	137 250 144 918
III ..	24.8 25.4	1 468 1 464	1 461 1 374	200.7 169.1	9.0 9.5	773 756	114 219 130 629	140 809 153 180
IV ..	20.6 21.3	1 159 1 298	1 132 1 142	206.3 198.6	8.5 10.5	700 689	114 890 125 490	134 613 153 261
V ..	24.4 25.9	1 259 1 267	1 232 1 200	89.3 184.4	11.5 11.5	732 738	128 521 121 493	150 406 151 641
VI ..	15.0 17.1	1 333 1 268	1 297 1 246	57.6 186.2	11.0 11.0	683 658	123 111 107 114	126 489 121 085
VII ..	16.1 8.5	557 517	481 439	203.5 181.4	11.5 12.5	750 683	95 177 73 303	79 436 79 908
VIII ..	19.2 22.1	1 254 1 278	1 230 1 245	233.9 190.3	12.5 11.0	770 731	82 356 103 152	120 176 142 203
IX ..	26.3 22.0	1 359 1 327	1 275 1 284	198.1 178.8	11.5 11.0	746 1 130	122 841 104 832	137 061 124 231
X ..	25.1 18.7	1 437 1 342	1 403 1 378	188.3 205.2	11.0 12.0	747 1 014	134 008 124 408	155 806 148 471
XI ..	23.8 17.9	1 446 1 370	1 389 1 332	187.5 189.3	11.0 10.0	745 680	128 368 103 902	145 894 147 251
XII ..	21.3 13.5	1 312 1 309	1 227 1 232	189.5 175.3	7.0 9.0	758 884	129 533 121 826	139 159 137 785

SITC N:o	¹⁾ 673—678	²⁾ 673.2 (1)	³⁾ 673.1	⁴⁾ 674	⁵⁾ 682.1(2)	812.3		
Vuosi ja kuukausi År och månad Year and month	Välisaunatuotteet (kuumavalssatut) — Valsprodukter (varmvälssade) Rolled products (hot-rolled)				Kylmävalssatut levy- tuotteet Kallvälssade plåtprodukter Cold-rolled plates	Sinkityt levy- tuotteet Galvaniserad plåtprodukter Galvanized sheets and plates	Kupari- katodit Koppar- kathoder Copper (cathodes)	Keraamiset saniteetti- valmisteet, asennettavat Keramiskt sanitetsgods för install. Sanitary ceramic articles
	Kaikkiaan Inalles Total	Betoniteräs Betonstål Reinforcing steel	Välssallanka Välstråd Rolled wire	Levytuotteet Plåtprodukter Plates				
	1 000 kg							
	B 59	B 60	B 61	B 62	B 63	B 64	B 65	B 66
1968 ..	554 171	151 472	80 932	203 411	—	—	35 477	6 313
1969 ..	712 530	163 920	88 776	329 190	—	—	33 871	6 660
1970 ..	798 082	204 847	90 115	359 533	—	—	34 047	8 818
1971 ..	620 013	125 919	60 709	330 400	—	—	32 339	0 154
*1972 ..	930 166	175 328	89 516	520 636	57 764	25 051	38 424	10 652
*1973 ..	1 135 408	187 849	114 080	660 861	120 264	73 214	43 036	19 230
*1974 ..	1 124 138	186 820	124 681	645 239	136 085	96 231	38 278	7 355
	*1973 *1974	*1973 *1974	*1973 *1974	*1973 *1974	*1973 *1974	*1973 *1974	*1973 *1974	*1973 *1974
I ..	106 714 99 519	19 977 9 712	10 538 11 524	64 037 55 699	9 229 13 136	5 067 5 616	3 650 3 502	965 794
II ..	93 560 94 787	17 813 9 917	12 498 13 549	53 028 51 303	12 028 12 083	6 477 6 335	3 368 3 199	991 578
III ..	118 582 107 954	27 246 15 709	10 910 11 297	69 330 57 617	14 523 13 222	6 210 7 280	3 729 3 290	1 000 637
IV ..	97 408 103 837	22 719 13 082	8 785 11 761	54 147 59 500	9 714 13 007	8 089 8 653	3 607 3 410	687 688
V ..	92 657 107 792	17 768 17 537	12 482 12 581	49 751 63 712	11 838 12 593	7 985 9 439	4 107 3 618	1 020 642
VI ..	84 238 84 563	18 694 18 387	8 903 7 244	45 716 48 555	9 088 7 680	8 042 9 979	3 651 2 896	494 403
VII ..	26 143 28 291	2 872 1 896	2 408 1 011	20 007 25 134	1 019 870	448 992	3 248 3 223	223 175
VIII ..	100 029 101 847	6 373 20 069	4 502 10 976	66 399 61 317	10 056 11 553	5 979 12 807	3 485 2 820	869 734
IX ..	104 984 101 606	15 488 18 809	10 923 12 161	57 989 58 642	8 255 12 086	7 015 11 452	3 369 2 674	701 655
X ..	109 759 106 098	12 827 21 458	10 681 13 124	65 068 59 592	10 535 14 531	8 226 7 498	3 807 3 204	850 685
XI ..	112 615 99 671	13 806 21 010	11 832 11 839	63 985 54 211	14 008 13 768	5 141 8 457	3 844 3 149	822 721
XII ..	88 719 88 173	12 266 19 234	9 618 7 614	51 404 49 557	9 971 11 556	4 535 7 723	3 171 3 293	608 643

Ks. huomautusosasto vuoden ensimmäisessä numerossa — Se notavdelningen i häfte 1 — See note section in the January issue.

¹⁾ SITC-nimike käsittää myös muita tuotteita kuin allamainitut — ²⁾ Pl. tulenkestävät ja haponkestävät tillet.

³⁾ SITC-positionen omfattar även andra produkter än de nedannämnda — ⁴⁾ Exkl. eldfasta och syrafasta tegel.

⁵⁾ This SITC-item also contains other products than those below — ⁶⁾ Excl. refractory and acid-resistant bricks.

4. Teollisuustuotannon volyyymi-indeksi — Volymindex för industriproduktionen — Volume index of industrial production
1970=100 Ryhmien painot ilmoitettu sulussa — Gruppvikterna angivna inom parentes — Group weights in parentheses

Vuosi ja kuukausi År och månad Year and month	Toimialaryhmät — Branschgrupper — Groups of industry																	
	Koko teollisuus Hela industrin Total industry		Investointi- tavarat Investerings- varor Investment goods		Muit tuot- tantova- hyödykkeet Andra produktions- föremådenheter Other pro- ducers' goods		Kulutus- hyödykkeet Konsum- tionsföremå- denheter Consumers' goods		2		3		311—2		313		314	
	(100)	(7.0)	(67.0)		(26.0)		Käsit- ja muu kaivannais- teollisuus Brytning av mineraliska produkter Mining and quarrying		Teollisuus Fabrikindustri Manufacturing		Elintarvik. valmistus Livmedelsstillverkning Food manufact.		Juomien valmistus Dryckesvarutillverkning Beverage industries		Tupakkatuotteiden valmistus Tobaksvarutillverkning Tobacco manufact.			
B 67	B 68	B 69		B 70		B 71		B 72		B 73		B 74		B 75				
1972 ..	114	116	114	111	94	114	111	106	94	123	129	98	117	101	122	56	64	
*1973 ..	121	123	122	120	93	118	114	95	88	117	119	96	106	92	111	84	87	
*1974 ..	123	126	123	123	87	123	119	101	104	130	129	108	106	127	111	109	117	
	*1973	*1974	*1973	*1974	*1973	*1974	*1973	*1974	*1973	*1974	*1973	*1974	*1973	*1974	*1973	*1974	*1973	*1974
I ...	123	128	123	128	125	131	120	125	106	94	123	129	98	117	101	122	56	64
II ...	116	118	121	120	117	119	114	114	95	88	117	119	96	106	92	111	84	87
III ...	129	128	132	130	129	130	128	121	101	104	130	129	108	106	127	111	109	117
IV ...	111	117	112	125	111	116	113	119	105	98	111	119	103	118	105	136	123	126
V ...	123	125	126	127	121	128	126	128	95	98	125	127	126	126	129	141	119	124
VI ...	106	107	114	107	103	106	109	109	100	114	108	107	109	113	144	147	120	126
VII ...	83	83	53	56	88	88	72	75	111	74	80	80	109	119	170	145	131	137
VIII ...	118	123	112	125	117	122	121	126	97	77	119	124	129	127	130	116	119	123
IX ...	117	123	121	129	119	123	114	122	92	86	118	123	113	116	98	106	122	142
X ...	133	137	140	145	132	134	132	143	98	89	134	137	138	140	122	110	120	97
XI ...	129	130	138	141	129	128	107	135	93	80	130	130	125	123	107	112	121	115
XII ...	112	115	114	119	113	114	116	116	85	73	110	114	108	103	115	134	193	199

Vuosi ja kuukausi År och månad Year and month	Toimialaryhmät (jatck.) — Branschgrupper (forts.) — Groups of industry (cont.)																	
	321		322		323—4		331—2		341		342		351—2		353—6		361—9	
	Tekstiliin valmistus Textilvarutillverkning Manufact. of textiles		Vaatteiden valmistus Tillverkning av kläder Manuf. of wearing apparel, except footwear		Nahan, nahkateosten ja kenkien valmistus Tillverkn. av läder, lädervaror och skor Manufact. of leather, leather products and footwear		Puutavaran valmistus Trävarutillverkning Manufact. of wood and wood products		Massan, paperin ja paperituot. valmistus Massa- pappers- och pappers- varutillverkning Manufact. of paper and paper products		Graafinen tuotanto Grafisk produktion Printing, publishing and allied industries		Kemiallisten tuotteiden valmistus Tillverkn. av kemiska produkter Manuf. of chemicals		Maadilijyn jalostus, kumi-, muovi- yms. tuotteiden valm. Petroleumraffineriing, siliverkn. av gummi-, plast- od. varor Petroleum refineries, manuf. of rubber, plastic etc. products		Savi-, lasi- ja kivituot. valm. Ler-, glas och stenprodukta- tillverkning Manuf. of non-metallic mineral products, except products of petroleum and coal	
B 76	B 77	B 78		B 79		B 80		B 81		B 82		B 83		B 84				
1972 ..	107	113	105	109	112	112	142	102	115									
*1973 ..	110	115	96	118	120	114	151	111	124									
*1974 ..	113	126	95	112	120	112	158	107	132									
	*1973	*1974	*1973	*1974	*1973	*1974	*1973	*1974	*1973	*1974	*1973	*1974	*1973	*1974	*1973	*1974		
I ...	109	110	145	141	142	125	126	139	123	130	108	117	156	154	129	128	128	131
II ...	109	104	132	129	132	102	117	134	115	119	105	103	139	135	112	120	122	123
III ...	132	111	160	147	148	106	132	139	126	133	112	107	152	160	126	122	138	135
IV ...	99	97	125	113	104	100	111	130	99	93	105	107	145	145	121	140	124	133
V ...	117	117	131	134	120	105	132	139	122	121	116	110	140	141	100	124	96	132
VI ...	104	104	100	100	96	96	112	110	94	95	98	93	121	131	114	89	70	116
VII ...	46	23	25	32	6	13	65	65	118	119	78	76	104	117	80	70	109	82
VIII ...	109	119	124	137	105	84	104	92	124	123	98	103	134	154	123	124	138	136
IX ...	95	106	119	134	81	82	120	106	124	123	105	111	145	150	106	110	128	134
X ...	94	120	132	168	111	99	142	111	131	130	115	121	153	171	125	118	140	140
XI ...	105	109	142	166	93	116	133	102	126	125	114	116	148	169	110	102	140	134
XII ...	89	118	92	117	81	104	112	75	109	110	100	106	134	165	108	99	113	107

Ks. huomautusosasto vuoden ensimmäisessä numerossa — Se notavdelningen i häfte — See note section in the January issue.

4. Teollisuustuotannon volyyymi-indeksi (jatk.) — Volymindex för industriproduktionen (forts.) — Volume index of industrial production (cont.)

Vuosi ja kuukausi År och månad Year and month	Toimialaryhmät — Branschgrupper — Groups of industry										Tehdasteollisuuden erikoisindeksejä Specialindexar för fabriksindustri Special indices of manufacturing							
	371-2		381		382		383		384		4		331, 341		37-38			
	Metallien valmistus Metallframställning Basic metal industries		Metallituotteiden valmistus Metallvareritillverkning Manufacture of fabricated metal products except machinery and equipment		Koneiden valmistus Maskintillverkning Manufacture of machinery except electrical		Sähkötekniisten tuotteiden valmistus Tillverkn. av el. produkter Manuf. of electrical machinery apparatus, appliances and supplies		Kulkuneuvojen valmistus Transportmedeltillverkning Manuf. of transport equipments		Sähkö-kaasu- ja vesihuolto El.-gas- och vattenförryn. Electricity, gas and water		Puu- ja paperiteollisuus Trä- o. pappersindustri Manufacture of wood, paper and paper products		Metalliteollisuus Metallindustri Manufacture of metal and metal products		Muut tehdasteollisuus Annan fabriksindustri Other manufacturing industries	
	(4.1)		(3.0)		(8.0)		(3.7)		(4.0)		(8.3)		(22.0)		(25.0)		(40.0)	
	B 85	B 86	B 87	B 88	B 89	B 90	B 91	B 92	B 93									
1972 ..	115	116	117	134	110	119	110	118	115									
*1973 ..	134	128	125	147	109	133	118	128	119									
*1974 ..	130	131	128	165	107	136	115	131	123									
	*1973	*1974	*1973	*1974	*1973	*1974	*1973	*1974	*1973	*1974	*1973	*1974	*1973	*1974	*1973	*1974		
I ..	146	136	120	125	126	135	125	155	119	112	133	133	122	131	127	132	121	126
II ..	133	124	115	120	125	126	136	145	112	99	120	119	114	123	124	123	114	115
III ..	145	144	127	124	143	140	137	161	108	102	130	130	127	134	133	134	129	123
IV ..	131	138	106	121	114	128	122	154	103	105	112	107	102	103	114	128	115	122
V ..	151	143	127	130	130	126	147	163	113	107	112	112	123	125	132	131	121	126
VI ..	121	116	117	112	114	101	139	148	103	98	94	98	98	98	117	112	106	110
VII ..	69	64	47	46	57	62	62	68	45	47	95	109	102	103	56	58	84	83
VIII ..	110	127	119	136	120	122	137	178	102	103	109	135	116	111	117	131	123	126
IX ..	132	129	106	135	127	133	140	165	103	110	115	137	121	115	122	133	115	121
X ..	146	143	133	150	147	150	164	193	120	123	129	158	133	121	142	150	130	137
XI ..	141	139	133	146	145	145	158	185	119	121	135	150	126	114	139	146	125	129
XII ..	123	129	108	119	123	124	122	158	95	97	137	144	109	95	115	124	108	117

5. Asuntojen tuotanto — Bostadsproduktionen — Production of dwellings

Vuosi ja neljännes År och kvartal Year and quarter	Myönnetyt rakennusluvut Beviljade byggnadstillstånd Granted building permits		Keskeneräiset asunnot Igångvarande bostadslägenheter Not completed dwellings		Valmistuneet asunnot Färdigställda bostadslägenheter Completed dwellings	
	Asuinhuoneistoja Bostadslägenheter Dwellings	Kokonais- huoneistoala m ² Total lägenhets- yta m ² Total useful floor space m ²	Asuinhuoneistoja Bostadslägenheter Dwellings	Kokonais- huoneistoala m ² Total lägenhets- yta m ² Total useful floor space m ²	Asuinhuoneistoja Bostadslägenheter Dwellings	Kokonais- huoneistoala m ² Total lägenhets- yta m ² Total useful floor space m ²
	B 94	B 95	B 96	B 97	B 98	B 99
1967	33 784	2 512 504	38 407	2 825 542	38 710	2 699 891
1968	42 554	3 068 794	41 053	3 000 619	36 023	2 568 428
1969	47 039	3 430 636	44 861	3 350 390	40 479	2 847 683
1970	55 109	4 009 534	45 569	3 293 597	49 747	3 645 062
1971	62 818	4 454 790	53 535	3 815 907	50 395	3 584 072
1972	68 278	4 792 330	57 548	4 115 200	59 937	4 165 244
*1973	80 952	5 834 005	67 838	4 919 933	61 941	4 400 612
1971 I	8 759	637 807	40 280	2 879 142	9 469	686 474
II	15 353	1 227 568	45 717	3 480 303	12 183	812 398
III	22 580	1 545 044	51 413	3 934 300	12 660	853 767
IV	16 126	1 044 371	53 535	3 815 907	16 083	1 231 433
1972 I	8 555	625 647	49 318	3 470 660	10 589	746 890
II	17 810	1 413 199	51 750	3 949 797	14 900	978 324
III	21 818	1 443 820	55 851	4 283 485	16 240	1 062 870
IV	20 095	1 309 664	57 548	4 115 200	18 209	1 377 160
*1973 I	12 690	912 117	53 856	3 774 065	12 573	913 666
II	22 140	1 835 905	62 956	4 747 980	12 172	811 629
III	28 079	1 883 816	66 490	5 146 300	15 938	1 055 259
IV	18 043	1 202 167	67 838	4 919 933	22 801	1 580 026
*1974 I	11 499	856 032	64 269	4 580 489	13 942	1 008 626
II	23 359	1 919 200	66 857	5 172 062	18 811	1 243 051
III	22 124	1 507 700	64 345	5 121 552	15 630	1 056 166

Ks. huomautusosasto vuoden ensimmäisessä numerossa — Se notavdelningen i häfte 1 — See note section in the January issue.

6. Talonrakennustolminta — Husbyggnadsverksamhet — House construction

Vuosi ja neljännes År och kvartal Year and quarter	Kaikki rakennukset — Alla byggnader — All buildings						Kivirakennukset — Stenbyggnader — Buildings of stone					
	Yhteensä Summa Total	Asuin- raken- nukset Bostads- byggnader Residential buildings	Maa- talous- raken- nukset Ekono- mibygg- nader Farm buildings	Teollis- suus- raken- nukset Industri- byggnader Industrial buildings	Lilke- raken- nukset Affärs- byggnader Business buildings	Julkiset raken- nukset Offent- liga byggnader Public buildings	Yhteensä Summa Total	Asuin- raken- nukset Bostads- byggnader Residential buildings	Maa- talous- raken- nukset Ekono- mibygg- nader Farm buildings	Teollis- suus- raken- nukset Industri- byggnader Industrial buildings	Lilke- raken- nukset Affärs- byggnader Business buildings	Julkiset raken- nukset Offent- liga byggnader Public buildings
	Tilavuus — Kubikinhåll — Cubic capacity — 1 000 000 m ³											
	B 100	B 101	B 102	B 103	B 104	B 105	B 106	B 107	B 108	B 109	B 110	B 111
Myönnetty talonrakennusluvut — Beviljade byggnadstillstånd — Granted building permits												
Koko maa — Hela riket — Whole country												
1967....	28.82	11.61	3.08	6.13	2.77	3.02	19.00	7.11	1.46	5.38	1.96	2.81
1968....	31.58	14.00	2.95	6.88	2.68	3.06	21.27	9.20	1.01	6.03	1.94	2.84
1969....	38.95	15.38	3.88	11.64	3.65	2.12	27.81	10.65	1.49	10.51	2.82	1.96
1970....	41.42	17.96	3.72	11.25	4.31	2.36	29.58	12.61	1.23	9.92	3.46	2.12
1971....	42.63	19.54	3.10	10.75	4.43	2.60	29.12	13.33	1.00	8.81	3.37	2.24
1972....	47.73	20.56	3.08	11.71	5.33	4.29	32.68	13.72	0.94	9.78	4.09	3.53
*1973....	54.96	24.68	3.82	14.65	6.31	2.81	36.54	15.27	1.08	12.33	5.17	2.33
1972 III	13.44	6.11	0.55	3.21	1.68	1.17	9.75	4.38	0.17	2.64	1.34	1.07
IV	13.46	5.50	0.43	3.43	1.61	1.78	10.37	4.38	0.17	2.87	1.13	1.58
*1973 I	10.62	3.99	0.80	3.09	1.76	0.50	7.36	2.57	0.22	2.57	1.53	0.39
II	16.97	7.85	1.73	3.92	1.90	0.62	9.42	3.50	0.47	3.40	1.47	0.48
III	16.23	7.86	0.84	4.55	1.51	0.76	11.77	5.62	0.27	3.91	1.20	0.68
IV	11.13	4.98	0.45	3.09	1.14	0.92	7.99	3.58	0.12	2.45	0.97	0.78
*1974 I	10.33	3.65	0.68	3.89	0.90	0.76	7.57	2.32	0.24	3.51	0.72	0.69
II	16.64	7.96	1.62	3.96	1.43	0.70	9.54	3.83	0.50	3.37	1.17	0.55
III	14.53	6.15	0.56	4.29	1.53	1.26	10.53	4.08	0.12	3.91	1.13	1.12
Keskenärsälset talonrakennustyöt — Igångvarande husbyggnadsarbeten — Building works not completed												
Koko maa — Hela riket — Whole country												
1967....	31.40	13.30	3.50	6.03	2.58	4.34	21.95	8.27	1.84	5.43	2.12	4.15
1968....	34.09	14.00	3.62	7.21	2.46	5.08	23.71	8.62	1.64	6.44	2.03	4.86
1969....	36.40	15.48	3.89	8.68	2.22	4.32	25.20	9.67	1.59	7.84	1.84	4.09
1970....	36.66	14.95	2.99	10.70	2.67	3.62	27.18	10.39	1.07	9.80	2.28	3.45
1971....	37.64	17.09	2.67	9.46	3.14	3.49	27.29	11.82	1.01	8.36	2.66	3.21
1972....	40.57	18.10	2.64	9.94	3.74	4.12	28.23	11.87	0.92	8.43	3.05	3.68
*1973....	51.42	21.29	3.19	14.41	5.45	4.82	36.36	13.39	0.98	12.60	4.72	4.32
1972 III	41.87	19.10	3.59	10.34	3.36	3.37	27.17	11.12	1.20	8.83	2.83	2.92
IV	40.57	18.10	2.64	9.94	3.74	4.12	28.23	11.87	0.92	8.43	3.05	3.68
*1973 I	38.65	16.57	2.35	9.47	3.79	4.42	27.84	11.33	0.79	8.17	3.14	4.02
II	48.56	20.92	3.64	11.45	5.36	4.82	32.60	12.43	1.16	9.86	4.50	4.29
III	52.75	22.70	3.93	13.60	5.43	4.69	35.22	13.24	1.22	11.56	4.63	4.18
IV	51.42	21.29	3.19	14.41	5.45	4.82	36.36	13.39	0.98	12.60	4.72	4.32
*1974 I	49.20	19.85	2.86	14.73	4.71	4.91	35.60	12.96	0.86	12.84	4.08	4.57
II	54.56	22.24	3.96	16.01	4.66	5.17	37.03	12.53	1.26	14.06	4.09	4.77
III	57.01	23.05	4.03	17.18	4.91	5.20	38.45	12.70	1.26	15.19	4.22	4.74
Valmistuneet rakennukset — Färdigställda byggnader — Completed buildings												
Koko maa — Hela riket — Whole country												
1967....	31.34	12.42	2.92	7.91	2.94	3.49	23.28	8.83	1.48	7.28	2.23	3.29
1968....	26.40	11.70	2.57	5.40	2.23	2.86	18.34	8.00	1.15	4.73	1.63	2.67
1969....	32.08	12.90	3.16	8.11	2.85	3.31	22.95	8.89	1.34	7.20	2.30	3.07
1970....	38.60	16.43	4.29	9.54	3.08	3.35	26.59	10.88	1.68	8.37	2.45	3.03
1971....	37.35	15.79	3.16	10.67	3.31	2.91	26.94	11.05	0.95	9.48	2.58	2.71
*1972....	40.00	18.15	2.84	10.78	3.41	2.99	28.12	12.72	0.91	9.04	2.69	2.54
*1973....	40.20	18.81	2.91	9.53	4.10	2.82	26.45	12.14	0.93	7.65	3.08	2.32
*1972 III	10.17	4.64	0.87	2.63	0.59	0.76	6.99	3.63	0.25	2.09	0.37	0.59
IV	13.60	6.07	1.29	3.80	1.09	0.80	8.72	3.46	0.39	3.29	0.84	0.67
*1973 I	8.46	3.86	0.43	2.45	0.93	0.51	5.77	2.59	0.19	1.70	0.70	0.33
II	6.91	3.39	0.39	1.54	0.66	0.38	4.58	2.28	0.13	1.30	0.45	0.32
III	10.34	4.65	0.91	2.22	1.09	0.78	6.96	3.27	0.25	1.88	0.82	0.68
IV	14.11	6.79	1.14	3.22	1.36	1.13	8.89	3.91	0.34	2.51	1.06	0.98
*1974 I	9.00	4.14	0.47	2.26	1.13	0.70	6.44	2.76	0.14	2.02	0.93	0.47
II	10.33	5.21	0.38	2.86	0.96	0.49	7.50	3.79	0.12	2.44	0.69	0.41
III	10.39	4.51	0.80	2.55	1.10	0.81	7.10	3.02	0.24	2.11	0.93	0.70

Ks. huomautusosasto vuoden ensimmäisessä numerossa — Se notavdelningen i häfte 1 — See note section in the January issue.

6. Talonrakennustolminta (jatk.) — Husbyggnadsverksamhet (forts.) — House construction (cont.)

Vuosi ja neljännes År och kvartal Year and quarter	Kaikki rakennukset — Alla byggnader — All buildings						Kivirakennukset — Stenbyggnader — Buildings of stone					
	Yhteensä Summa Total	Asuin- raken- nukset Bostads- byggnader Residential buildings	Maa- talous- raken- nukset Ekono- mibyggnader Farm buildings	Teolli- suus- raken- nukset Industri- byggnader Industrial buildings	Lii- ke- raken- nukset Affärs- byggnader Business buildings	Julkiset raken- nukset Offent- liga byggnader Public buildings	Yhteensä Summa Total	Asuin- raken- nukset Bostads- byggnader Residential buildings	Maa- talous- raken- nukset Ekono- mibyggnader Farm buildings	Teolli- suus- raken- nukset Industri- byggnader Industrial buildings	Lii- ke- raken- nukset Affärs- byggnader Business buildings	Julkiset raken- nukset Offent- liga byggnader Public buildings
	Tilavuus — Kubikinhåll — Cubic capacity — 1 000 000 m ³											
	B 112	B 113	B 114	B 115	B 116	B 117	B 118	B 119	B 120	B 121	B 122	B 123
Myönnetty talonrakennusluvat — Beviljade byggnadstillstånd — Granted building permits												
Kaupungit ja kauppalat — Städer och köpingar — Urban communes												
1967....	14.34	6.31	0.19	3.97	1.76	1.75	11.96	4.95	0.09	3.60	1.44	1.70
1968....	16.83	8.18	0.15	4.36	1.69	2.08	14.18	6.80	0.05	3.95	1.37	2.03
1969....	21.11	8.78	0.26	7.88	2.49	1.26	18.16	7.23	0.10	7.17	2.18	1.24
1970....	23.68	10.94	0.29	7.10	3.36	1.71	20.03	9.06	0.11	6.31	2.85	1.69
1971....	23.92	11.24	0.25	6.90	3.25	1.78	19.56	9.17	0.10	5.91	2.58	1.56
1972....	29.98	13.15	0.25	8.39	4.30	3.06	24.56	10.61	0.07	7.11	3.59	2.69
*1973....	34.00	15.38	0.47	10.32	5.29	1.97	27.67	11.69	0.17	9.17	4.67	1.71
1972 III	8.95	3.96	0.05	2.47	1.37	0.89	7.61	3.36	0.02	2.10	1.18	0.84
IV	9.29	3.98	0.03	2.32	1.31	1.38	7.99	3.58	0.02	1.96	0.96	1.26
*1973 I	6.92	2.52	0.09	2.33	1.51	0.36	5.78	2.00	0.05	2.02	1.36	0.29
II	9.00	4.20	0.22	2.44	1.49	0.48	6.49	2.43	0.07	2.23	1.29	0.40
III	11.07	5.39	0.10	3.62	1.30	0.51	9.51	4.52	0.03	3.29	1.12	0.48
IV	7.00	3.27	0.06	1.93	0.99	0.61	5.89	2.74	0.02	1.63	0.90	0.54
*1974 I	6.39	2.21	0.09	2.73	0.68	0.59	5.53	1.79	0.04	2.52	0.58	0.56
II	8.84	4.24	0.21	2.50	1.13	0.54	6.59	2.71	0.08	2.23	1.01	0.48
III	9.24	3.84	0.07	2.85	1.28	0.97	7.79	3.05	0.02	2.68	1.01	0.91
Keskeneräiset talonrakennustyöt — Igångvarande husbyggnadsarbeten — Building works not completed												
Kaupungit ja kauppalat — Städer och köpingar — Urban communes												
1967....	15.39	6.73	0.25	3.46	1.98	2.79	13.29	5.37	0.16	3.20	1.76	2.74
1968....	18.27	7.69	0.25	4.47	1.87	3.74	15.76	6.08	0.14	4.06	1.74	3.08
1969....	18.85	8.06	0.24	5.49	1.55	3.24	16.26	6.39	0.09	5.08	1.42	3.20
1970....	21.20	8.76	0.23	6.96	2.23	2.76	18.49	7.22	0.09	6.40	1.98	2.73
1971....	21.59	9.60	0.22	6.37	2.41	2.66	18.53	7.94	0.10	5.76	2.12	2.49
1972....	25.35	11.36	0.27	7.15	3.04	3.05	20.91	9.11	0.13	6.07	2.61	2.81
*1973....	33.62	13.39	0.44	10.54	4.81	3.83	27.19	10.34	0.15	9.43	4.35	3.67
*1972 III	24.63	11.33	0.34	7.25	2.73	2.52	19.63	8.43	0.12	6.16	2.46	2.30
IV	25.35	11.36	0.27	7.15	3.04	3.05	20.91	9.11	0.13	6.07	2.61	2.81
*1973 I	24.77	10.71	0.37	6.51	3.21	3.35	20.86	8.76	0.15	5.67	2.79	3.20
II	30.02	12.73	0.50	7.91	4.59	3.66	24.30	9.49	0.19	6.87	4.03	3.47
III	33.09	13.87	0.57	9.56	4.70	3.73	26.64	10.13	0.21	8.24	4.22	3.57
IV	33.62	13.39	0.44	10.54	4.81	3.83	27.19	10.34	0.15	9.43	4.35	3.67
*1974 I	32.34	12.62	0.46	10.62	4.11	3.98	27.39	10.03	0.17	9.39	3.73	3.88
II	34.02	13.03	0.63	11.39	4.04	4.30	28.16	9.52	0.25	10.28	3.73	4.17
III	32.13	12.39	0.62	10.85	3.74	3.93	26.24	8.79	0.25	9.82	3.42	3.79
Valmistuneet rakennukset — Färdigställda byggnader — Completed buildings												
Kaupungit ja kauppalat — Städer och köpingar — Urban communes												
1967....	16.80	8.10	0.17	3.58	2.08	2.59	14.37	6.75	0.08	3.25	1.68	2.50
1968....	13.85	7.11	0.18	3.29	1.48	1.66	11.73	5.86	0.11	2.99	1.17	1.51
1969....	18.62	8.11	0.26	5.65	2.11	2.19	15.87	6.61	0.13	5.06	1.89	2.09
1970....	20.40	9.30	0.33	5.99	2.14	2.37	17.35	7.60	0.15	5.40	1.86	2.25
1971....	21.32	9.64	0.21	6.55	2.51	2.14	18.13	7.88	0.06	6.00	2.03	2.08
*1972....	25.18	11.91	0.23	7.63	2.79	2.22	21.13	9.92	0.06	6.70	2.35	1.95
*1973....	25.01	12.13	0.34	6.80	3.29	1.93	19.70	9.46	0.14	5.57	2.68	1.61
*1972 III	6.02	2.97	0.06	1.91	0.44	0.52	5.08	2.69	0.00	1.66	0.28	0.41
IV	7.84	3.62	0.11	2.54	0.86	0.59	6.19	2.66	0.03	2.22	0.72	0.52
*1973 I	6.03	2.72	0.07	2.04	0.74	0.34	4.61	2.11	0.04	1.60	0.60	0.20
II	4.19	2.17	0.04	1.10	0.49	0.26	3.46	1.75	0.03	0.99	0.38	0.23
III	5.84	2.73	0.07	1.52	0.91	0.48	4.81	2.32	0.02	1.30	0.71	0.43
IV	8.83	4.48	0.16	2.12	1.10	0.84	6.71	3.25	0.05	1.68	0.94	0.73
*1974 I	6.23	2.92	0.06	1.67	1.00	0.44	5.20	2.30	0.01	1.57	0.86	0.35
II	6.51	3.54	0.05	1.82	0.73	0.29	5.34	2.94	0.02	1.55	0.55	0.25
III	6.69	2.91	0.09	1.92	0.95	0.67	5.68	2.39	0.04	1.69	0.87	0.62

Ks. huomautusosasto vuoden ensimmäisessä numerossa — Se notavdelningen i häfte 1 — See note section in the January issue.

7. Kaupan myynti ja työllisyys — Handels försäljning och sysselsättning — Sales and employment of commerce

a. Vähittäiskauppa — Detaljhandeln — Retailing

Vuosi ja kuukausi År och månad Year and month	Kaikki vähittäiskaupat Detaljhandel sammanlagt All retailers	Tavaratalot Varuhus Department stores	Automarketit Automarkets Super stores	Planoistavara-alot Miniälyvaruhus Miniature department stores	Sekatavaramyymälät Diversihandel Retailers, rural type	Elintarvikemyymälät Livmedelsaffärer Food shops	Siltä — Därav — Of which						Alkon myymälät Alkos butiker Liquor shops
							Supermarketit Supermarkets Super markets	Muut elintarvikkeiden yleis- myymälät Andra allmänna livmedels- affärer Other general food shops	Maito, melferttuotteet, leipä Mölk, mejeriprodukter, bröd Dairy and bakery products	Liha, kala, hedelmät, vähännekeet Kött, fisk, frukt, grönsaker Meat, fish, fruit, vegetables	Muut elintarvikemyymälät Andra livmedelsaffärer Other food shops	C 12	
	C 1	C 2	C 3	C 4	C 5	C 6	C 7	C 8	C 9	C 10	C 11	C 12	
	Myynti (ml. lvv.) — Försäljning (inkl. oms.) — Sales (incl. sales tax) 1 000 000 mk												
1969	15 157.5	962.1	—	422.7	3 333.1	3 170.4	129.5	2 348.3	178.2	357.8	156.6	850.4	
1970	16 581.3	1 136.2	—	455.7	3 572.0	3 384.9	147.6	2 542.6	188.2	339.0	167.5	1 039.6	
1971	18 028.3	1 300.6	—	522.8	3 766.9	3 802.5	196.7	2 875.5	208.2	350.4	171.7	1 234.5	
1972	21 019.8	1 608.5	—	604.4	4 145.6	4 370.4	225.5	3 288.7	237.1	408.2	210.9	1 425.1	
1973	25 156.2	1 962.7	225.5	724.4	4 837.5	5 002.9	264.8	3 797.8	254.2	437.1	249.0	1 749.1	
1973 IV	1 849.8	134.5	17.3	52.5	349.4	382.7	22.1	287.8	20.4	32.7	19.7	143.9	
V	1 963.0	151.6	17.9	56.4	399.4	393.0	21.8	295.7	20.7	33.2	21.6	111.0	
VI	2 123.2	169.2	21.4	59.8	423.5	432.8	21.7	328.6	20.3	37.5	24.7	164.3	
VII	2 053.4	151.6	18.8	64.0	445.4	440.8	20.2	335.3	20.1	37.9	27.3	160.3	
VIII	2 203.1	162.7	19.2	65.4	434.0	443.9	22.9	338.3	22.1	37.2	23.4	157.3	
IX	2 174.0	165.3	18.8	63.3	431.1	416.8	21.6	316.7	21.3	36.4	20.8	138.8	
X	2 842.1	182.3	20.2	67.6	441.0	441.1	23.4	333.7	23.1	40.1	20.8	143.1	
XI	2 235.9	173.5	21.7	65.9	416.6	440.8	23.3	335.7	22.3	39.0	20.5	151.5	
XII	2 930.2	279.4	35.3	92.2	598.6	538.4	27.0	418.8	24.4	47.4	20.8	201.8	
*1974 I	1 905.6	144.1	24.1	55.4	337.3	398.9	21.4	298.6	22.6	37.5	18.8	133.1	
II	1 996.6	163.3	23.8	60.8	379.4	408.1	21.5	308.8	22.2	38.1	17.5	134.1	
III	2 170.1	164.2	27.2	69.3	406.2	448.3	23.2	337.4	24.1	43.3	20.3	156.6	
IV	2 315.9	177.5	28.2	72.8	440.0	475.4	25.2	357.5	24.7	45.7	22.3	189.1	
V	2 460.7	197.3	33.9	79.8	493.6	504.4	27.1	380.1	25.4	46.3	25.5	141.6	
VI	2 406.0	191.5	34.7	78.7	484.6	475.1	24.7	356.8	21.7	46.3	25.6	182.4	
VII	2 568.6	207.9	36.3	90.0	544.4	520.4	26.1	393.2	21.8	51.9	27.4	194.2	
VIII	2 655.2	209.6	35.9	85.4	524.5	529.9	28.0	398.6	25.4	51.1	26.8	192.2	
IX	2 566.1	200.0	32.7	82.7	497.2	488.4	25.5	365.2	25.3	46.8	25.6	160.7	
X	2 784.4	226.6	36.4	91.7	524.7	523.5	29.7	393.3	27.0	49.6	23.9	179.0	
	Volymyymi-indeksi — Volymindex -- Volume index (1968 = 100)												
1969	108	114	—	113	101	102	112	101	91	109	111	94	
1970	114	129	—	118	105	107	126	107	96	103	118	105	
1971	118	143	—	130	107	116	161	116	103	103	119	118	
1972	128	165	—	140	110	122	170	122	106	109	136	127	
1973	138	179	152	150	116	124	179	125	102	100	144	144	
1973 IV	126	153	145	133	104	119	185	119	103	93	145	140	
V	132	169	148	142	117	119	178	119	101	93	154	108	
VI	141	187	176	150	122	129	175	130	97	104	171	159	
VII	135	166	153	159	128	129	161	131	96	103	184	155	
VIII	143	176	154	160	123	128	181	131	104	98	152	153	
IX	139	176	149	153	121	119	169	121	99	93	134	135	
X	149	193	159	162	123	126	183	128	108	105	135	139	
XI	142	183	169	157	115	127	182	129	104	103	136	147	
XII	185	290	272	218	165	155	211	161	114	126	146	192	
*1974 I	119	146	183	128	92	115	167	114	106	99	133	129	
II	122	162	178	138	102	117	167	118	104	100	123	130	
III	131	160	201	155	108	127	177	127	111	112	141	152	
IV	137	170	201	158	113	127	182	127	109	111	152	183	
V	143	186	240	172	125	133	194	133	110	112	168	137	
VI	140	180	243	168	122	124	174	124	93	111	165	177	
VII	146	193	250	190	135	133	182	134	92	122	167	188	
VIII	148	191	242	177	128	132	190	133	100	116	150	186	
IX	140	176	211	165	117	116	166	116	95	100	139	156	
X	151	195	235	180	123	126	195	127	103	109	131	173	
	Henkilökunta — Personal — Personnel												
1972	161 350	13 600	—	4 350	30 200	35 650	1 050	24 150	2 550	4 450	3 450	800	
1973	160 050	14 150	1 050	4 250	29 750	37 100	1 100	26 550	2 400	4 000	3 050	800	

Ka. huomautusosasto vuoden ensimmäisessä numerossa — Se notavdelningen i häfte 1 — See note section in the January issue.

Tekstiili-, vaate- ja jalkine- myymälät Textilvaru-, konfektions- skosifäret <i>Textiles, clothing, footwear</i>	Siitä — Därav — Of which					Huonekalunmyymälät Möbelfäret <i>Furniture</i>	Rauta-, kone- ja maatalous- tarvikemyymälät Händeln med järnvaror, maskiner o. lantbrukareskap <i>Metals, machinery</i>	Siitä — Därav — Of which					Kultasepän- ja kelloliikkeet Guldmeds- och uraffärer <i>Jewellery and watch shops</i>	Vuosi ja kuukausi År och månad Year and month
	Yksimyynti- ja vaatealan viesmyymälät Allmänna textilvaru- och konfektionsaffärer <i>General textile and clothing shops</i>	Kankaat, langat, silustus- tekstiilit, keijuyö Tyg, garn, inredningstextiler, handarbete <i>Fabrics, yarn etc.</i>	Puku- ja turkistavara- myymälät Konfektions- och pälsvaru- affärer <i>Suits and furs</i>	Asuste- ja hattukouput Ekiperings- och hattaffärer <i>Outfitting and hats</i>	Jalkineemyymälät Skosifärer <i>Footwear</i>			Rautakaupat Järnhandel <i>Hardware</i>	Urheilu- ja retkeilytarvikkeet Sport- o. kampingartiklar <i>Sporting and camping goods</i>	Sähkölaitteet, radiot yms. El- o. radioapparater o.d. <i>Electric apparatus and appliances</i>	Muut rauta-alan myymälät Andra affärer i järnbranschen <i>Others</i>			
C 13	C 14	C 15	C 16	C 17	C 18	C 19	C 20	C 21	C 22	C 23	C 24	C 25		

Myynti (ml. lvv.) — Försäljning (inkl. oms.) — Sales (incl. sales tax) 1 000 000 mk

1 229.8	94.0	105.1	349.7	480.9	200.1	215.3	949.3	386.7	105.8	367.1	89.7	104.8	1969
1 349.4	99.2	118.2	403.4	517.3	211.3	253.7	1 055.0	422.6	123.6	403.1	105.7	120.7	1970
1 494.3	108.7	130.1	444.2	575.3	236.0	277.0	1 112.0	455.3	132.0	420.6	104.1	122.6	1971
1 641.6	114.0	142.0	484.9	642.0	258.7	336.1	1 413.8	543.4	157.3	585.0	128.1	155.8	1972
1 832.1	131.8	163.1	555.0	694.1	288.1	393.6	1 737.0	600.7	190.5	772.0	173.8	186.4	1973
129.1	9.7	11.4	41.3	46.5	20.2	27.0	111.7	39.5	14.5	46.2	11.5	11.5	1973 IV
150.7	10.6	11.4	45.8	56.5	26.4	24.7	138.2	55.4	18.2	49.8	14.8	14.0	V
146.8	9.8	11.0	54.2	56.5	24.3	29.2	139.5	51.0	20.8	52.0	15.7	15.7	VI
116.0	7.4	10.2	34.6	46.1	17.7	24.5	139.2	46.8	18.6	57.3	16.6	15.1	VII
130.5	9.1	13.7	36.2	50.4	21.1	36.5	164.3	57.3	19.1	70.4	17.5	16.0	VIII
152.9	11.5	13.5	46.3	57.8	24.0	35.0	160.0	54.2	14.9	75.2	15.7	15.1	IX
192.8	14.5	16.1	62.8	70.2	29.2	39.8	170.7	60.1	14.8	79.9	15.9	15.2	X
193.9	14.3	16.4	61.3	71.4	30.5	41.4	160.3	56.8	13.4	73.8	16.3	15.9	XI
243.5	17.6	21.5	68.7	101.0	34.7	48.2	216.8	72.5	21.2	103.1	20.0	32.3	XII
155.2	12.3	14.8	50.9	52.5	24.7	35.4	133.6	39.3	13.6	69.1	11.6	16.8	*1974 I
137.8	10.7	16.4	40.0	50.4	20.3	37.5	140.9	46.0	13.5	69.9	11.5	16.2	II
142.8	11.5	14.6	44.0	52.9	19.8	35.6	147.8	51.1	16.6	66.8	13.3	19.6	III
157.6	11.9	12.1	49.3	54.9	29.4	30.6	144.4	52.3	18.8	59.6	13.7	18.0	IV
177.8	12.3	13.1	56.2	62.8	33.4	31.5	159.2	63.4	20.2	58.9	16.7	20.2	V
163.3	11.9	11.7	50.2	60.1	29.4	35.3	153.8	57.9	20.2	59.5	16.2	20.2	VI
149.6	10.4	13.2	45.7	53.6	26.7	36.8	171.6	64.0	20.9	67.3	19.4	20.7	VII
157.1	11.1	14.1	46.6	57.1	28.2	46.0	189.2	66.4	21.2	83.2	18.4	22.3	VIII
168.8	12.3	14.7	55.0	58.7	28.1	50.7	185.0	64.2	18.6	85.3	16.9	19.6	IX
216.5	16.7	18.2	70.2	76.7	34.7	46.3	190.2	63.4	16.7	93.3	16.8	19.8	X

Volyymi-indeksi — Volymindex — Volume index (1968 = 100)

100	97	90	98	99	112	110	113	109	106	123	97	97	1969
108	103	100	112	106	116	125	121	111	121	134	112	113	1970
117	110	105	120	115	127	131	121	115	125	133	103	107	1971
121	109	108	124	121	135	147	152	129	138	193	120	124	1972
124	114	110	127	117	148	157	169	116	155	243	145	128	1973
107	104	94	117	97	125	133	136	100	144	180	122	101	1973 IV
125	113	93	129	117	163	122	162	134	179	191	154	122	V
121	105	90	127	117	150	144	162	120	204	199	162	136	VI
95	78	82	97	95	110	121	162	107	183	218	164	128	VII
106	95	110	99	102	131	174	188	128	186	263	172	135	VIII
121	118	106	124	114	148	167	183	117	146	280	154	113	IX
151	146	126	166	137	180	189	193	128	144	298	149	114	X
151	144	127	161	138	185	184	178	120	125	272	154	119	XI
188	172	166	180	195	209	214	239	151	195	373	189	236	XII
119	122	112	132	100	148	157	147	78	122	249	107	123	*1974 I
103	104	121	101	94	121	161	150	89	117	247	99	119	II
105	109	104	109	96	118	153	153	98	141	235	109	142	III
116	112	85	121	99	173	131	146	98	157	209	109	130	IV
129	114	88	136	112	137	134	155	117	167	204	128	146	V
118	110	78	121	107	172	150	151	107	167	205	122	146	VI
107	96	87	109	94	156	157	168	118	170	233	146	117	VII
111	100	92	109	99	164	194	188	121	173	286	139	125	VIII
116	109	94	126	98	162	214	184	116	151	291	125	111	IX
143	142	114	158	127	176	196	189	113	133	317	122	111	X

Henkilökunta — Personal — Personnel

20 750	1 250	1 900	5 600	9 400	2 600	2 650	10 550	3 650	1 550	4 250	1 100	2 400	1972
20 250	1 300	1 900	5 750	8 650	2 650	2 400	9 500	2 850	1 550	3 950	1 150	2 400	1973

Ks. huomautusosasto vuoden ensimmäisessä numerossa — Se notavdelningen i häfte 1 — See note section in the January issue.

7. Kaupan myynti ja työllisyys (jatk.) — Handels försäljning och sysselsättning (forts.) — Sales and employment of commerce
 a. Vähittäiskauppa — Detaljhandeln — Retailing

Vuosi ja kuukausi År och månad Year and month	Kirja- ja paperikaupat Bok- och papperhandel <i>Books and paper</i>	Kemikaalikaupat Kämmikallier <i>Cosmetic retailing</i>	Apteekit Apotek <i>Pharmacies</i>	Kukkakaupat Blomsterhandel <i>Flowershops</i>	Huoltoasemat Servicestationer <i>Gas stations</i>	Autokaupat Bilaffärer <i>Automobile retailers</i>	Muut myymälät Andre affärer <i>Other special shops</i>	Koko tukkukauppa Partiäffärer samlanlagt <i>All wholesalers</i>	Keskustukkuliikkeet Centralfaffärer <i>Central wholesalers</i>	Yleistukkuliikkeet Allmänna partiäffärer <i>General wholesalers</i>	Elintarvikkeet (ml. maatalous- tuotteet) Livsmedel (inkl. lantbruksprod.) <i>Food and beverages</i>	Tekstiili-, vaatetus-, nahka- ja tärkkaineliikkeet Textil-, beklädnads- läder- o. påsvaror <i>Textile, clothing, leather articles</i>
	C 26	C 27	C 28	C 29	C 30	C 31	C 32	C 33	C 34	C 35	C 36	C 37
	Myynti ¹⁾ — Försäljning ¹⁾ — Sales ¹⁾ 1 000 000 mk											
1968	274.9	134.3	326.7	64.5	849.4	1 207.4	294.6	13 798.1	4 695.1	1 253.7	896.2	309.2
1969	281.6	139.8	346.5	73.8	912.9	1 829.2	335.8	16 751.3	5 362.3	1 466.7	1 066.0	350.4
1970	300.8	144.2	371.2	83.4	1 005.0	1 949.4	360.2	19 466.8	6 016.9	1 797.8	1 080.1	385.3
1971	326.5	153.1	415.3	95.7	1 149.1	1 850.3	405.2	21 480.9	6 838.1	2 036.7	1 197.5	401.5
1972	377.2	161.6	475.0	107.3	1 227.1	2 449.8	520.5	25 180.2	7 922.2	2 389.0	1 431.7	458.3
1973	438.3	185.4	535.4	123.4	1 395.2	3 154.6	673.2	31 661.4	9 623.8	2 792.9	1 632.9	546.8
1973 IV	26.0	13.2	43.8	9.0	101.3	250.0	46.9	2 403.2	747.2	214.0	125.0	51.0
V	29.1	13.6	42.4	12.6	119.2	240.6	48.6	2 681.3	849.6	223.4	151.8	43.2
VI	32.5	15.1	44.4	8.0	110.0	259.9	51.1	2 356.1	728.7	221.0	138.0	30.5
VII	26.9	15.4	38.8	5.7	126.3	219.4	45.2	2 254.6	761.2	232.4	128.8	16.2
VIII	39.6	14.3	39.6	7.2	119.5	294.9	58.2	2 820.1	879.5	246.0	144.1	64.3
IX	44.8	15.4	45.0	8.0	120.5	283.2	60.0	2 837.7	834.9	243.4	134.9	64.7
X	39.0	15.7	47.1	10.6	134.3	314.2	67.4	3 174.1	943.8	275.9	147.1	67.1
XI	38.4	16.8	50.5	12.2	128.2	241.9	66.4	3 024.4	881.9	280.5	150.2	49.9
XII	65.5	28.3	50.3	20.2	143.6	257.8	87.0	3 213.4	959.0	289.4	157.9	31.2
*1974 I	40.1	15.4	45.9	14.2	124.2	177.3	54.7	2 761.2	786.6	214.4	140.5	40.8
II	38.8	14.8	52.8	11.6	125.1	194.1	57.5	3 004.2	877.6	221.1	146.5	48.4
III	37.7	16.1	47.3	12.9	138.2	239.0	61.3	3 315.1	997.6	246.3	142.3	58.9
IV	31.7	15.5	49.2	12.0	146.8	272.1	55.0	3 261.8	999.7	246.8	164.3	54.4
V	39.6	16.3	49.3	16.8	154.9	258.8	58.7	3 431.9	1 035.9	271.0	168.1	46.9
VI	31.4	16.8	47.0	10.8	157.0	269.6	53.8	3 188.8	940.3	281.4	155.3	31.1
VII	32.8	18.1	42.2	8.2	176.9	265.3	53.1	3 073.9	975.0	272.5	172.3	19.9
VIII	49.3	19.2	45.3	8.4	167.6	309.2	64.1	3 713.5	1 128.4	313.5	179.6	68.9
IX	57.6	19.4	48.9	9.1	159.6	318.3	67.4	3 672.2	1 083.6	315.5	156.4	73.4
X	47.1	18.5	54.8	11.9	173.0	349.5	74.9	4 087.6	1 233.9	289.9	199.8	77.9
	Volymyymi-indeksi — Volymindex — Volume index (1968 = 100)											
1969	97	103	103	115	108	151	109	117	110	114	115	111
1970	99	104	111	132	113	151	117	130	119	134	114	122
1971	104	102	120	141	113	131	126	137	131	147	123	125
1972	108	99	125	158	113	165	150	151	141	160	134	135
1973	112	102	129	160	116	193	172	167	152	167	140	140
1973 IV	82	92	128	133	105	192	149	160	148	159	132	162
V	91	91	124	187	123	184	154	174	165	164	159	137
VI	100	99	125	119	112	194	160	151	140	161	142	97
VII	83	101	110	85	129	162	141	141	142	164	129	49
VIII	118	93	112	107	119	209	179	175	163	173	144	195
IX	134	98	126	119	119	197	184	172	153	170	135	196
X	115	99	132	157	131	217	205	191	171	191	147	199
XI	111	106	142	181	124	165	200	180	159	193	151	148
XII	190	174	142	300	129	175	239	187	172	199	158	92
*1974 I	114	94	124	211	111	120	150	156	138	143	140	116
II	107	88	142	170	104	128	153	160	150	144	145	135
III	102	94	127	189	114	157	161	174	167	157	139	161
IV	84	89	132	187	121	178	144	169	164	153	154	148
V	105	94	133	261	128	186	146	175	168	167	156	128
VI	83	95	126	169	129	174	134	163	152	173	144	84
VII	87	97	107	120	135	171	132	155	155	163	156	53
VIII	130	102	115	124	125	194	159	185	178	186	159	181
IX	150	102	124	133	119	194	165	178	164	180	133	183
X	125	96	129	185	128	212	181	196	186	164	171	192
	Henkilökunta — Personal — Personnel											
1972	4 800	2 800	5 700	2 100	9 200	10 100	5 700	78 150	14 150	5 150	4 450	2 100
1973	4 850	3 050	5 950	2 350	8 650	8 500	5 050	82 450	14 950	5 300	4 800	2 200

Ks. huomautusosasto vuoden ensimmäisessä numerossa — Se notavdelningen i häfte 1 — See note section in the January issue.

¹⁾ Liikevaihtovero ml. vähittäiskaupassa, mutta pl. tukkukaupassa — Detaljhandeln inkl. och partihandeln exkl. omsättningskatt — Sales tax is incl. in retailing and excl. from wholesale.

(cont.)

C 38	C 39	C 40	C 41	C 42	C 43	C 44	C 45	C 46	C 47		
Rautatarat, rakennustarvikkeet Järvaror och byggnadsmaterial Iron ware and construction materials	Sähkö- ja radiotarvikkeet El- och radioapparater Electric appliances and radios	Paperi- ja konttoritarvikkeet Pappersvaror o. kontorsartiklar Paper and office supplies	Lääkkeet ja kemikaalivarat Medicin- o. kemikalievaror Medicines and drugs	Autot ja autotarvikkeet Bilar o. biltillbehör Automobiles	Polttoaineet Bränslen Fuels	Koneet, metallituotteet ja raaka-aineet Maskiner, metallvaror o. råvaror Machinery, metal products and raw materials	Maataluskoneet ja -tarvikkeet Jäntbruksmaskiner o. redskap Farm machines and farm equipments	Puitavarat Trävaror Timber	Muut tukkuliikkeet Andra partiaffärer Other wholesalers		Vuosi ja kuukausi År och månad Year and month
Myynti (pl. lvv.) — Försäljning (exkl. oms.) — Sales (excl. sales tax) 1 000 000 mk											
822.4	416.7	144.8	447.0	851.6	1 607.1	1 400.9	171.2	279.5	502.7	1968	
1 122.2	579.5	179.0	526.8	1 177.7	1 768.2	1 867.1	252.5	405.0	627.8	1969	
1 330.9	788.6	187.4	548.2	1 383.6	2 149.3	2 249.6	321.9	536.0	691.2	1970	
1 276.4	957.5	199.5	669.3	1 356.0	2 709.1	2 309.2	216.8	561.6	751.8	1971	
1 600.4	1 182.3	231.5	733.3	1 802.7	2 963.8	2 639.4	250.9	620.6	954.1	1972	
2 184.5	1 537.5	288.8	832.2	2 349.4	3 767.9	3 564.2	317.5	956.3	1 266.7	1973	
162.9	105.8	19.4	63.4	194.3	260.8	267.4	24.8	57.5	109.7	1973 IV	
201.3	114.3	21.5	67.0	183.9	298.4	315.6	33.0	81.1	97.2	V	
165.7	104.6	18.6	58.7	163.8	251.8	281.0	25.8	69.2	98.9	VI	
146.6	86.8	13.7	56.7	162.9	265.0	224.2	20.3	66.4	73.5	VII	
180.5	152.1	33.4	69.3	186.3	321.6	308.8	30.3	101.4	102.6	VIII	
200.6	155.2	28.4	77.1	230.7	295.4	326.6	27.0	99.8	119.0	IX	
223.2	156.4	32.7	75.8	243.6	390.2	358.0	32.6	101.5	126.2	X	
217.2	160.3	28.1	72.8	201.9	385.4	341.6	32.0	96.9	125.8	XI	
249.2	150.5	33.2	82.6	192.6	471.3	338.5	42.1	93.5	122.4	XII	
210.2	125.3	25.5	80.0	153.4	483.5	307.7	18.2	66.4	108.7	*1974 I	
244.7	141.5	29.2	88.6	167.3	483.3	331.2	14.9	96.5	113.4	II	
306.0	165.9	31.0	89.9	207.5	487.6	379.5	19.8	63.9	118.9	III	
301.0	168.8	25.2	84.7	213.9	448.9	360.0	19.7	65.5	108.9	IV	
340.9	168.9	30.0	92.2	229.4	404.8	394.1	26.2	90.1	133.4	V	
300.0	151.2	26.5	80.0	187.2	491.0	328.1	19.9	76.3	120.0	VI	
275.2	108.7	21.2	73.7	200.2	479.0	301.1	17.9	72.8	82.4	VII	
294.6	179.2	44.9	92.0	219.8	582.5	384.1	26.7	95.0	104.3	VIII	
325.3	196.3	41.0	110.4	214.7	489.0	411.7	23.8	100.9	130.2	IX	
352.2	194.9	40.0	94.2	275.6	628.4	428.4	28.7	117.5	129.7	X	
Volymyymi-indeksi — Volymindex — Volume index (1968 = 100)											
128	136	120	115	138	110	125	144	138	119	1969	
137	169	122	119	153	133	138	169	170	129	1970	
128	196	121	137	136	150	135	113	163	132	1971	
149	230	127	139	173	161	144	124	175	158	1972	
162	262	140	142	206	188	167	141	197	184	1973	
159	231	118	134	214	166	157	135	170	200	1973 IV	
187	235	131	139	201	184	181	178	225	173	V	
150	215	112	119	175	153	160	138	182	175	VI	
127	179	80	114	173	161	125	109	162	129	VII	
154	307	192	139	190	193	170	159	241	178	VIII	
165	299	163	153	231	176	176	143	209	202	IX	
181	301	179	150	242	226	189	171	207	210	X	
173	308	150	144	198	223	177	164	193	206	XI	
194	286	178	161	188	244	170	211	185	194	XII	
158	224	131	152	149	245	147	87	128	164	*1974 I	
178	251	148	166	159	192	149	70	185	164	II	
218	293	146	167	195	193	169	92	122	165	III	
210	296	118	156	201	178	158	92	120	151	IV	
235	284	140	170	214	161	170	122	162	175	V	
205	251	124	146	173	207	140	92	135	157	VI	
189	178	99	127	185	191	127	80	130	102	VII	
201	292	209	158	198	232	161	119	169	127	VIII	
219	318	179	188	189	195	170	103	182	159	IX	
235	310	174	154	240	248	173	124	203	159	X	
Henkilökunta — Personal — Personnel											
6 000	4 400	1 850	3 600	4 800	5 400	15 750	1 400	2 950	6 150	1972	
6 600	4 650	1 950	3 550	5 150	5 350	16 350	1 500	3 700	6 400	1973	

Ks. huomautusosasto vuoden ensimmäisessä numerossa — Se notavdelningen i häfte 1 — See note section in the January issue.

8. Ulkomaankauppa — Utrikeshandeln — Foreign trade

Vuosi ja kuukausi År och månad Year and month	Tuonti — Imports — Imports									Vienti — Export — Exports							Vlennin (+) tai tuonnin (-) enemmys Överskott av överskott av exporten (+ eller importen (-) Export surplus (+) or import surplus (-)
	Koko tuonti Total import	Raaka-ainekset ja tuotantotarvikkeet Råmaterial och produktions- föreligheter — Raw materials and production supplies	Siltä — Därav Of which			Poltto- ja voiteluaineet Bränslen och smörjmedel Fuels and lubricants	Investointivarat Investeringsvaror Investment goods	Kulutustavarat Konsumtionsvaror Consumer goods	Koko vienti Total export	Maa- ja metsätalous Lantbruk och skogshushållning Agriculture and forestry	Teollisuus Industry	Siltä — Därav — Of which					
			Maa- ja metsätalous Lantbruk- och skogsh. Agriculture and forestry	Teollisuus Industry	Rakennusolimita Byggnadsverksamhet Building activity							Poltto- ja voiteluaineet Bränslen och smörjmedel Fuels and lubricants	Investointivarat Investeringsvaror Investment goods	Kulutustavarat Konsumtionsvaror Consumer goods	Tekstiili-, vaate- ja nahkatooli- lisuus — Textil-, beklidnads- och läderindustri — Textile, clothing, leather ind.	Puutavateollisuus Trävaruindustri Wood industry	
C 48	C 49	C 50	C 51	C 52	C 53	C 54	C 55	C 56	C 57	C 58	C 59	C 60	C 61	C 62	C 63		
	1 000 000 mk																
1970	11 071	6 891	110	6 298	367	422	1 950	1 749	9 687	257	9 356	638	1 539	3 886	1 824	-1 384	
1971	11 743	7 038	113	6 442	321	571	2 334	1 743	9 897	292	9 582	800	1 646	3 806	1 762	-1 837	
1972	13 107	7 842	114	7 160	351	609	2 354	2 250	12 082	325	11 732	1 048	1 809	4 376	2 547	-1 025	
*1973	16 600	9 915	139	8 974	519	728	2 921	2 968	14 605	402	14 163	1 197	2 451	5 264	2 928	-1 995	
*1973 VIII .	1 407	871	7	767	46	71	249	215	1 218	12	1 204	89	268	523	123	-189	
IX .	1 482	918	20	825	50	80	229	256	1 366	25	1 338	137	259	494	247	-116	
X .	1 689	984	15	884	54	87	345	270	1 538	21	1 512	148	282	536	303	-151	
XI .	1 623	1 046	11	955	47	98	243	230	1 558	18	1 534	113	282	524	377	-65	
XII .	1 458	903	10	811	38	104	236	215	1 331	70	1 256	87	226	454	244	-127	
*1974 I .	1 944	1 251	12	1 117	54	173	292	233	1 540	86	1 445	93	249	513	378	-409	
II .	1 885	1 195	11	1 096	54	197	244	246	1 471	19	1 447	114	249	540	316	-414	
III .	1 865	1 172	12	1 066	61	171	261	260	1 599	92	1 505	140	229	605	258	-266	
IV .	2 127	1 372	21	1 245	72	146	325	275	1 779	19	1 757	145	291	671	351	-348	
V .	2 272	1 498	20	1 367	79	137	313	320	1 848	44	1 799	118	314	595	414	-424	
VI .	1 813	1 244	11	1 152	56	120	237	209	1 550	7	1 543	106	262	557	340	-258	
VII .	2 158	1 346	7	1 253	65	146	421	245	1 780	12	1 775	83	302	656	456	-359	
VIII .	2 252	1 524	11	1 419	70	169	291	266	1 550	18	1 743	116	339	673	168	-702	
IX .	2 420	1 511	23	1 380	81	187	388	334	1 780	25	1 521	181	248	756	275	-640	
	Yksikköarvoindeksi — Enhetsvärdeindex — Unit value index (Laspeyres) (1969 = 100)																
1970	108	109	106	109	116	103	107	105	108	85	109	103	106	110	109		
1971	116	115	115	114	131	145	119	109	115	91	115	105	113	116	118		
1972	125	122	130	121	139	138	134	122	123	108	123	115	118	118	139		
*1973	139	138	146	137	148	157	144	134	138	124	138	135	150	131	144		
1970 IV .	111	112	109	111	129	113	111	106	110	90	110	102	108	113	108		
1971 I .	113	114	116	112	137	143	113	106	115	97	115	106	110	116	124		
II .	116	115	112	114	129	146	118	109	115	84	116	102	112	116	122		
III .	118	116	116	116	128	145	122	113	115	76	116	106	113	-116	116		
IV .	119	118	115	117	141	146	126	112	117	100	117	105	115	116	122		
1972 I .	125	122	133	121	146	156	131	119	121	111	121	113	119	117	129		
II .	125	122	125	121	139	142	133	123	123	97	123	113	120	118	138		
III .	126	121	134	120	133	134	138	128	124	94	124	118	118	118	145		
IV .	127	123	135	122	142	132	140	126	129	117	130	117	119	119	167		
*1973 I .	131	128	147	128	139	146	138	130	131	124	132	132	126	124	155		
II .	136	133	137	133	141	151	143	137	133	116	134	132	142	128	136		
III .	142	140	165	139	151	152	147	141	145	90	146	139	154	132	177		
IV .	151	152	155	152	167	174	152	137	151	135	152	139	176	140	164		
*1974 I .	182	187	165	189	172	377	153	144	169	147	170	147	211	161	165		
II .	192	212	175	216	190	369	157	148	190	133	192	151	249	186	165		
III .	203	220	192	223	214	330	163	153	206	98	209	169	259	211	180		
	Paljousindeksi — Volymindex — Volume index (Paasche) (1969 = 100)																
1970	121	123	90	122	138	111	124	113	107	137	107	128	104	102	108		
1971	119	119	85	120	106	107	133	109	103	145	103	157	104	75	97		
1972	124	125	76	126	110	120	119	125	118	135	118	186	110	107	119		
*1973	141	140	82	139	153	126	138	151	127	147	127	183	117	116	132		
1970 IV .	143	144	74	146	133	129	173	114	117	145	117	143	122	103	134		
1971 I .	105	100	85	100	81	83	126	111	91	155	90	143	75	93	72		
II .	114	111	88	111	105	89	127	119	96	154	95	141	102	90	78		
III .	114	121	89	122	116	126	112	85	105	143	105	155	116	90	112		
IV .	140	142	79	144	116	129	162	116	119	138	120	186	124	106	117		
1972 I .	112	112	74	113	87	71	118	118	114	190	114	174	86	105	135		
II .	124	123	83	123	103	102	129	131	112	123	113	169	95	96	131		
III .	120	125	73	125	113	149	107	108	116	90	118	191	125	111	94		
IV .	136	141	69	141	135	157	119	137	123	147	124	212	131	116	101		
*1973 I .	139	136	94	135	142	94	133	173	120	216	119	176	114	114	107		
II .	133	131	78	129	158	80	132	156	115	154	115	170	90	99	145		
III .	136	140	68	139	160	146	135	125	122	97	123	173	133	126	89		
IV .	149	150	79	149	146	181	147	142	140	144	141	206	128	125	166		
*1974 I .	147	150	75	147	174	155	142	140	131	242	129	194	99	119	150		
II .	147	151	101	148	190	115	153	148	131	95	132	202	100	114	174		
III .	158	155	72	155	176	165	183	151	119	102	120	185	98	114	129		

9. Suomen Pankki — Finlands Bank — The Bank of Finland

a. Tärkeimmät tilit ja setelinanto-oikeus — Viktigare konton och sedelutgivningsrätt — Certain accounts and right of note issue

Vuoden ja kuukauden lopussa Vid utgången av At the end of	Kulta- ja valuuttasaamiset Guld och valutafordringar Gold and foreign exchange receivables	Muut ulkomaiset saamiset Övriga fordringar på utlandet Other foreign receivables	Saamiset rahoituslaitoksilta Fordringar på finansieringsinstitut Receivables from financial institutions	Saamiset julkiselta sektorilta Fordringar på den offentliga sektorn Receivables from the public sector	Saamiset yrityksiltä Fordringar på företag Receivables from corporations	Muut varut Övriga tillgångar Other assets	Taseen loppsumma Balansens slutsumma Total	Valuttavelat Valutaskulder Foreign exchange liabilities	Muut ulkomaiset velat Övriga utländska skulder Other foreign liabilities	Liikkeessä oleva raha Utelöpande sedlar och mynt Notes and coins in circulation
	1 000 000 mk									
	D 1	D 2	D 3	D 4	D 5	D 6	D 7	D 8	D 9	D 10
1973	2 210	952	2 745	268	613	34	6 822	147	788	2 082
1974	1 791	1 123	3 414	301	631	37	7 297	457	788	2 461
1975 I	1 806	1 105	2 953	302	631	37	6 834	168	788	2 274

Vuoden ja kuukauden lopussa Vid utgången av At the end of	Liikkeessä olevat talletustodistukset Utelöpande depositionsbevis Deposit certificates in circulation	Velat rahoituslaitoksille Skulder till finansieringsinstitut Claims of financial institutions	Velat julkiselle sektorille Skulder till den offentliga sektorn Claims of the public sector	Velat yrityksille Skulder till företag Claims of corporations	Muut velat Övriga skulder Other liabilities	Arvonjärjestelytilit Värderegleringsräkningar Equalization accounts	Om päkoma Eget kapital Capital accounts	Setelinanto-oikeus Sedelutgivningsrätt Right of note issue	Käytössä oleva setelinanto-oikeus Utnyttjad sedelutgivningsrätt Utilized right of note issue	Setelinantovara Sedelutgivningsreserv Unused right of note issue
	1 000 000 mk									
	D 11	D 12	D 13	D 14	D 15	D 16	D 17	D 18	D 19	D 20
1973	1 450	13	535	239	16	740	812	3 653	2 092	1 561
1974	1 040	9	560	195	17	858	912	3 641	2 758	883
1975 I	990	27	555	231	13	864	924	3 643	2 320	1 323

b. Liikepankkien keskuspankkiluoton peruskorko 1. 10. 1958 7.25
 Grundränta för affärsbankernas centralbankskredit 1. 4. 1959 6.75
 The official discount rate of the Bank of Finland 30. 3. 1962 8.00
 28. 4. 1962 7.00
 1. 6. 1971 8.50
 1. 1. 1972 7.75
 1. 7. 1973 9.25

Huom. Uuden kirjanpitolain voimaantulon vuoksi Suomen Pankin tase on vuoden 1974 tilinpäätöksen yhteydessä uudistettu. Uudistetun tiliryhmittelyn mukaiset luvut laskettu takautuvasti ainoastaan vuoden 1973 lopun tilanteelle.
 På grund av att den nya bokföringslagen har trätt i kraft, har balansen i Finlands Bank förnyats i samband med bokslutet för år 1974. Talen i anslutning till den ombildade kontogrupperingen har räknats återgående endast så, att de motsvarar det läge, som rådde vid slutet av år 1973. The balance sheet of the Bank of Finland was revised on Dec. 31 1974 in connection with the revision of accounting legislation. In accordance with the new grouping of accounts, numbers have regressively been computed only for the situation at the end of 1973.

10. Rahalaitosten ottolainaus yleisöltä — Penninginrättningarnas inlåning från allmänheten — Deposits by the public

Vuoden ja kuukauden lopussa Vid utgången av At the end of	Lilkepankit (ml. OKO) Affärsbanker (inkl. ACA) Commercial banks (incl. OKO)			Sittä — Därav — Of which			Säästöpankit Sparbanker Savings banks			Osuuskauppojen säästökassat — Handelslagens sparkassar — ¹⁾	
	Talletukset Depositioner Deposits	Shekkitilit Check-räkningar Cheque accounts	Yhteensä Summa Total	Osuuspankkien Keskuspankki Oy Andelsbankernas Centralbank Ab Central Bank of the Co-operative Banks of Finland Ltd			Tallet. Depositioner Deposits	Shekkit. Check-räkningar Cheque accounts	Yhteensä Summa Total	80 K:n jäsenosuuksaupaat 80 K:s medlems-handelslag ¹⁾	KK:n jäsenosuuksliikkeet KK:s medlems-andelslag Co-operative Union
				Tallet. Depositioner Deposits	Shekkit. Check-räkningar Cheque accounts	Yhteensä Summa Total					
	1 000 000 mk										
	D 22	D 23	D 24	D 25	D 26	D 27	D 28	D 29	D 30	D 31	D 32
1968	4 597.8	856.2	5 453.9	17.1	23.5	40.6	3 966.4	133.3	4 099.7	237.8	227.2
1969	5 236.3	1 057.4	6 293.7	16.9	14.5	31.4	4 333.1	171.4	4 504.4	276.5	246.0
1970	6 098.7	1 142.7	7 241.4	15.6	26.1	41.7	4 846.9	182.2	5 029.1	311.6	262.6
1971	6 961.4	1 343.2	8 304.6	25.2	23.7	48.9	5 446.4	207.6	5 654.0	357.0	285.3
1972	8 095.8	1 851.2	9 947.0	31.0	33.8	64.8	6 231.8	296.7	6 528.5	412.0	308.0
1973	8 989.2	2 144.1	11 133.3	33.1	36.0	69.1	7 108.5	451.8	7 560.3	466.5	338.4
1973 IX	8 442.8	1 630.7	10 073.5	35.0	47.4	82.4	6 689.7	293.2	6 982.9	454.9	329.1
X	8 524.6	1 690.5	10 215.1	33.1	42.7	75.8	6 756.3	301.2	7 057.5	453.8	329.4
XI	8 508.2	1 681.9	10 190.1	32.6	36.2	68.8	6 833.8	304.7	7 138.5	455.5	329.7
XII	8 989.2	2 144.1	11 133.3	33.1	36.0	69.1	7 108.5	451.8	7 560.3	466.4	338.5
1974 I	9 113.6	1 896.2	11 009.8				7 227.8	326.6	7 554.4	471.3	343.0
II	9 162.3	1 851.4	11 013.7				7 272.2	333.8	7 606.0	477.2	348.5
III	9 078.6	1 806.1	10 884.7				7 271.1	329.9	7 601.0	481.5	350.2
IV	9 081.0	1 893.1	10 974.1				7 272.6	332.3	7 604.9	482.3	351.0
V	9 158.2	2 007.4	11 165.6				7 378.6	356.7	7 735.3	483.8	355.5
VI	9 205.1	1 992.3	11 197.4				7 484.0	372.2	7 856.2	489.2	358.0
VII	9 244.4	2 155.1	11 399.5				7 565.9	364.7	7 930.6	495.3	359.2
VIII	9 366.3	2 157.9	11 524.3				7 705.0	389.1	8 094.1	500.2	359.6
IX	9 370.3	2 160.5	11 530.8				7 740.4	401.7	8 142.1	508.2	366.5
X	9 501.4	2 224.3	11 725.7				7 815.3	419.5	8 234.8	521.0	370.8

Vuoden ja kuukauden lopussa Vid utgången av At the end of	Osuuspankit Andelsbanker Co-operative banks			Postipankki Postbanken			Kaikkiaan Inalles All banking establishments		
	Talletukset Depositioner Deposits	Shekkitilit Check-räkningar Cheque accounts	Yhteensä Summa Total	Talletukset Depositioner Deposits	Siirtotilit Giro-räkningar Giro-accounts	Yhteensä Summa Total	Talletukset Depositioner Deposits	Shekkitilit Check-räkningar Cheque accounts	Yhteensä Summa Total
	1 000 000 mk								
1968	2 683.1	97.7	2 781.4	1 027.2	428.4	1 455.6	³⁾ 12 739.8	³⁾ 1 516.0	³⁾ 14 255.8
1969	3 021.6	144.8	3 166.4	1 116.0	520.8	1 636.8	³⁾ 14 228.7	³⁾ 1 894.7	³⁾ 16 123.3
1970	3 458.4	182.8	3 641.2	1 287.6	603.3	1 890.9	16 265.8	2 211.0	18 376.8
1971	3 876.6	182.7	4 059.3	1 491.4	754.4	2 245.8	18 418.1	2 487.9	20 906.0
1972	4 499.8	223.5	4 723.3	1 805.6	979.2	2 784.8	21 353.0	3 350.6	24 703.6
1973	5 237.4	296.2	5 533.6	2 158.7	1 360.2	3 518.9	24 298.7	4 252.3	28 551.0
1973 IX	4 924.3	231.6	5 155.9	1 994.5	1 098.0	3 092.5	22 835.2	3 253.5	26 088.7
X	5 013.2	242.7	5 255.9	2 017.6	932.0	2 949.6	23 094.9	3 166.4	26 261.3
XI	5 113.1	234.9	5 348.0	2 052.0	989.1	3 041.1	23 292.3	3 210.6	26 502.9
XII	5 237.4	296.2	5 533.6	2 158.7	1 360.2	3 518.9	24 298.7	4 252.3	28 551.0
1974 I	5 377.5	255.9	5 632.8	2 207.4	1 272.5	3 479.9	24 740.5	3 750.6	28 491.1
II	5 445.5	246.6	5 692.1	2 230.9	1 973.6	3 604.5	24 936.5	3 805.4	28 741.9
III	5 449.4	243.5	5 692.9	2 266.3	1 253.4	3 519.7	24 897.1	3 632.9	28 530.0
IV	5 510.5	256.7	5 767.2	2 268.9	1 229.2	3 498.1	24 966.3	3 711.3	28 677.6
V	5 598.5	277.0	5 875.5	2 286.7	1 179.0	3 465.7	25 261.3	3 820.1	29 081.4
VI	5 631.6	263.4	5 895.0	2 334.9	1 231.6	3 566.5	25 502.8	3 859.5	29 362.3
VII	5 725.8	298.1	6 023.9	2 365.5	1 267.3	3 632.8	25 756.0	4 085.2	29 841.2
VIII	5 838.6	308.2	6 146.8	2 395.5	1 201.4	3 596.9	26 165.2	4 056.6	30 221.8
IX	5 884.6	309.6	6 194.1	2 421.9	1 287.6	3 709.5	26 291.9	4 159.3	30 451.2
X	5 013.2	314.6	6 296.3	2 017.6	1 183.7	3 641.0	23 094.9	4 142.1	30 789.6

Ks. huomautusosasto vuoden ensimmäisessä numerossa — Se notavdelningen i häfte 1 — See note section in the January issue.

¹⁾ Consumers' co-operative savings funds — ²⁾ Finnish Co-operative Wholesale Society — ³⁾ Ml. kiinnitysluottopankit — Inkl. hypoteksbanker — Inc mortgage banks.

11. Rahalaitosten antolainaus yleisölle — Penninginrättningarnas utlåning till allmänheten — Advances to the public

Vuoden ja kuukauden lopussa Vid utgången av At the end of	Suomen Pankki Finlands Bank Bank of Finland			Liikepankit (ml. OKO) Affärsbanker (inkl. ACA) Commercial banks (incl. OKO)				Kilnntys- luotto- pankit Hypoteke- banker — 1)	Säästöpankit Sparbanker Savings banks				
	Diskont. kotim. vekselit Diskont. Inhemiska växlar Inland bills discounted	Lainat Lån Loans	Yhteensä Summa Total	Vekselit Växlar Bills	Shekki- tillit Check- räkningar Cheque accounts	Muu lain- nananto Annan kredit- givning Other advances	Yhteensä Summa Total		Lainat Lån Loans	Vekselit Växlar Bills	Shekki- tillit Check- räkningar Cheque accounts	Muu lain- nananto Annan kredit- givning Other advances	Yhteensä Summa Total
	1 000 000 mk												
	D 42	D 43	D 44	D 45	D 46	D 47	D 48	D 49	D 50	D 51	D 52	D 53	
1968	211.3	103.0	314.3	1 660.8	371.3	3 833.4	5 865.5	1 053.0	224.5	57.8	3 166.1	3 448.4	
1969	198.9	118.6	317.7	1 700.9	462.7	4 728.6	6 892.2	1 290.4	259.9	57.7	3 485.1	3 802.8	
1970	136.6	146.3	282.8	1 812.4	519.9	5 631.2	7 963.5	1 454.0	335.9	66.6	3 939.7	4 342.1	
1971	121.0	219.0	340.0	2 107.1	545.0	6 581.6	9 233.7	1 799.1	364.9	80.0	4 350.7	4 795.6	
1972	43.5	272.2	315.7	1 902.0	558.5	8 206.8	10 667.3	2 374.4	441.0	83.5	4 978.5	5 503.0	
1973	58.2	303.9	362.1	2 442.0	671.2	10 251.3	13 364.5	2 696.4	541.1	101.1	5 854.7	6 496.9	
1973 IX	54.0	291.1	345.1	2 295.8	751.5	9 655.5	12 702.8	2 573.6	491.3	103.4	5 607.9	6 202.6	
X	57.3	294.8	352.1	2 363.0	722.5	9 882.6	12 968.1	2 592.9	500.2	104.2	5 712.8	6 320.2	
XI	60.1	295.1	355.2	2 400.9	718.5	10 043.4	13 162.8	2 629.6	511.8	107.6	5 794.8	6 414.2	
XII	58.2	303.9	362.1	2 442.0	671.2	10 251.3	13 364.5	2 696.4	541.0	101.1	5 854.7	6 496.9	
1974 I	63.9	294.7	358.6	2 340.0	681.0	10 365.6	13 386.6	2 741.2	549.0	111.5	5 949.3	6 609.8	
II	64.3	294.8	359.1	2 316.3	679.0	10 451.5	13 446.8	2 770.1	556.9	115.6	6 025.4	6 697.9	
III	71.6	287.2	358.8	2 338.4	722.8	10 534.0	13 595.2	2 827.4	563.9	117.8	6 089.9	6 771.6	
IV	78.6	282.7	361.3	2 470.2	724.0	10 635.7	13 829.9	2 847.7	573.4	120.2	6 150.6	6 844.2	
V	80.9	280.5	361.4	2 536.9	757.1	10 816.7	14 110.7	2 920.3	581.9	114.3	6 239.0	6 935.2	
VI	81.2	283.1	364.3	2 589.3	755.2	10 948.3	14 292.8	2 980.7	605.1	124.4	6 285.4	7 014.9	
VII	83.6	293.5	377.1	2 537.8	736.9	11 074.8	14 349.5	3 021.2	624.7	119.5	6 347.2	7 091.4	
VIII	97.3	289.4	386.7	2 590.8	733.9	11 175.8	14 500.3	3 038.9	646.4	114.2	6 430.0	7 190.6	
IX	115.0	289.3	404.3	2 689.2	798.2	11 338.8	14 826.2	3 086.5	674.8	125.5	6 540.6	7 340.9	
X	121.0	291.0	412.0	2 846.4	800.6	11 578.3	15 225.3	3 130.5	692.3	127.8	6 658.6	7 478.7	

Vuoden ja kuukauden lopussa Vid utgången av At the end of	Osuuspankit Andelsbanker Co-operative banks				Postipankki *) Postbanken *)				Kaikkiaan Inalles All banking establishments			
	Vekselit Växlar Bills	Shekki- tillit Check- räkningar Cheque accounts	Muu lain- nananto Annan kredit- givning Other advances	Yh- teensä Summa Total	Vekselit Växlar Bills	Siirto- tillit Giro- konton Giro accounts	Muu lain- nananto Annan kredit- givning Other advances	Yhteensä Summa Total	Vekselit Växlar Bills	Shekki- tillit Check- räkningar Cheque accounts	Muu lain- nananto Annan kredit- givning Other advances	Yhteensä Summa Total
	1 000 000 mk											
	D 54	D 55	D 56	D 57	D 58	D 59	D 60	D 61	D 62	D 63	D 64	D 65
1968	256.3	59.1	2 285.1	2 600.5	—	11.3	912.8	927.9	2 352.9	503.3	11 353.4	14 209.6
1969	321.8	61.1	2 539.2	2 922.1	—	15.1	1 028.5	1 039.8	2 481.5	592.9	13 190.6	16 265.0
1970	399.2	64.8	2 939.8	3 403.8	1.8	31.5	1 308.6	1 341.9	2 685.9	682.8	15 419.4	18 788.1
1971	415.9	88.1	3 330.0	3 834.0	17.1	56.1	1 673.4	1 746.6	3 026.0	769.2	17 953.8	21 749.0
1972	488.3	102.5	3 891.8	4 482.6	33.9	55.0	2 155.9	2 244.8	2 908.7	799.5	21 879.6	25 587.8
1973	589.6	115.3	4 597.4	5 302.3	98.7	85.5	3 214.4	3 398.6	3 729.6	973.1	26 918.1	31 620.8
1973 IX	516.8	113.6	4 379.1	5 009.5	62.0	92.1	2 869.7	3 023.8	3 419.9	1 060.6	25 376.9	29 857.4
X	536.6	112.0	4 467.9	5 116.5	66.0	89.7	3 017.5	3 173.2	3 523.1	1 028.4	25 971.5	30 523.0
XI	553.3	112.7	4 543.2	5 209.2	68.9	84.5	3 131.5	3 284.9	3 595.0	1 023.3	26 437.6	31 055.9
XII	589.6	115.3	4 597.4	5 302.3	98.7	85.5	3 214.4	3 398.6	3 729.6	973.1	26 918.1	31 620.8
1974 I	596.6	118.0	4 646.8	5 361.4	99.3	102.7	3 368.9	3 570.9	3 648.8	1 013.2	27 366.5	32 028.5
II	614.2	123.0	4 707.0	5 444.2	110.2	99.1	3 455.4	3 664.7	3 661.9	1 016.7	27 704.2	32 382.8
III	617.7	126.9	4 770.0	5 514.6	112.7	102.8	3 525.4	3 740.9	3 704.3	1 070.3	28 033.9	32 808.5
IV	621.1	124.7	4 828.6	5 574.4	132.4	103.2	3 654.9	3 890.5	3 797.1	1 072.1	28 400.2	33 348.0
V	643.5	123.5	4 903.5	5 670.5	142.9	121.1	3 752.1	4 016.1	3 986.1	1 116.0	28 912.1	34 014.2
VI	674.6	126.1	4 949.0	5 749.7	188.5	113.1	3 862.7	4 164.3	4 138.7	1 118.8	29 309.2	34 566.7
VII	700.7	119.9	5 019.1	5 839.7	221.9	126.3	3 986.3	4 334.5	4 168.7	1 102.6	29 742.1	35 013.4
VIII	718.8	123.6	5 111.0	5 953.4	211.6	107.9	4 039.6	4 359.1	4 264.9	1 079.4	30 084.7	35 429.0
IX	749.9	125.7	5 226.4	6 102.0	189.3	121.2	4 113.9	4 424.4	4 418.2	1 170.6	30 595.5	36 184.3
X	755.1	130.3	5 339.3	6 224.7	135.5	134.5	4 261.7	4 531.7	4 550.3	1 193.2	31 259.4	37 002.9

Ks. huomautusosasto vuoden ensimmäisessä numerossa — Se notavdelningen i häfte 1 — See note section in the January issue.

1) Mortgage banks — *) Sarja uusittu poistamalla yksityiset obligaatit ja lisäämällä lyhytaikaiset sijoitukset — Serien förnyats med exkludering privata obligationer och inkludering kortfristiga investeringar.

12. Suomen Pankin avista myyntikurssit — Finlands Banks avista försäljningskurser — Avista rates of exchange of the Bank of Finland

Vaihtämäärä Datum Date	New York (1 \$)	Montreal (1 C\$)	Lontoo London (1 £)	Tukholma Stockholm (100 Skr)	Oslo (100 Nkr)	Köpenhamina Köpenhamn Copenhagen (100DKr)	Frankfurt a/M. (100 DM)	Amsterdam (100 Fl)	Brüssel Brussels (100 Bfr)	Zürich (100 Sfr)	Pariisi Paris (100 FF)	Roma Roma (100 Lit)	Wien Viena (100 Sch)	Lissabon Lisbon (100 Esc.)	Moskova Moskva Moscow (Clearing, 1 Rbl)
	D 66	D 67	D 68	D 69	D 70	D 71	D 72	D 73	D 74	D 75	D 76	D 77	D 78	D 79	D 80
1969 31/12	4.197	3.909	10.075	81.25	58.82	56.07	113.78	115.70	8.455	97.20	75.45	0.6690	16.27	14.81	4.6799
1970 31/12	4.176	4.135	9.995	80.90	58.55	55.78	114.60	116.12	8.405	96.90	75.65	0.6700	16.18	14.64	4.6799
1971 31/12	4.152	4.148	10.605	85.40	61.95	58.80	127.15	127.85	9.270	106.00	79.70	0.6995	17.55	15.35	4.960
1972 31/12	4.178	4.200	9.815	88.15	62.95	61.05	130.57	129.35	9.470	110.82	81.75	0.7172	18.06	15.60	4.960
1973 31/12	3.854	3.870	8.940	84.20	67.35	61.50	142.70	136.70	9.350	118.80	81.95	0.6370	19.52	15.10	5.120
1974 31/12	3.560	3.600	8.380	87.65	68.60	63.50	148.50	142.80	9.900	141.00	80.30	0.5550	20.95	14.60	4.877
1973 31/8	3.706	3.688	9.105	88.00	66.35	64.05	151.10	138.30	9.875	122.60	86.00	0.6560	20.50	15.90	5.211
28/9	3.718	3.701	8.980	88.60	67.30	65.20	154.20	147.05	10.150	123.05	88.10	0.6600	20.80	16.00	5.153
31/10	3.686	3.697	8.990	88.30	66.60	64.75	150.90	145.00	10.000	119.20	87.30	0.6470	20.38	15.85	5.203
30/11	3.792	3.795	8.900	86.05	67.75	61.90	145.15	138.00	9.600	118.50	84.55	0.6290	19.65	15.35	5.033
31/12	3.854	3.870	8.940	84.20	67.35	61.50	142.70	136.70	9.350	118.80	81.95	0.6370	19.52	15.10	5.120
1974 31/1	3.975	4.020	9.000	83.20	66.70	60.15	142.80	136.20	9.370	120.90	77.80	0.6020	19.35	14.95	5.183
28/2	3.880	4.010	8.960	83.90	68.40	61.90	145.50	139.25	9.610	124.30	80.85	0.6010	19.85	15.33	4.937
29/3	3.740	3.850	9.010	85.10	68.40	62.00	149.00	140.00	9.670	124.70	78.90	0.6050	20.05	15.30	4.980
30/4	3.670	3.825	8.940	86.20	69.10	62.50	150.50	142.00	9.850	126.10	75.60	0.5810	20.30	15.50	4.934
31/5	3.715	3.865	8.910	86.05	68.70	63.10	147.70	140.55	9.810	125.00	76.10	0.5780	20.60	15.10	4.980
28/6	3.630	3.745	8.700	83.25	67.00	60.70	143.00	137.75	9.660	121.40	75.20	0.5640	20.02	14.75	4.980
31/7	3.710	3.790	8.820	85.00	68.70	62.40	143.60	140.70	9.720	124.80	79.00	0.5800	20.20	14.80	4.900
30/8	3.805	3.860	8.816	85.10	68.50	62.20	142.95	140.25	9.680	126.75	79.10	0.5770	20.20	14.82	5.024
30/9	3.832	3.890	8.940	86.20	69.40	62.70	144.90	142.00	9.790	130.00	80.90	0.5800	20.42	14.90	5.060
31/10	3.790	3.855	8.855	87.00	69.00	63.90	147.40	144.00	9.950	132.50	80.80	0.5700	20.65	15.00	5.020
29/11	3.693	3.745	8.590	86.50	69.00	63.80	149.50	144.00	9.920	136.50	80.00	0.5600	20.83	15.00	4.957
31/12	3.560	3.600	8.380	87.65	68.60	63.50	148.50	142.80	9.900	141.00	80.30	0.5550	20.95	14.60	4.877
1975 31/1	3.505	3.510	8.345	88.00	69.70	63.30	150.30	144.30	10.050	141.00	81.50	0.5500	21.15	14.55	4.972

13. Kotimainen clearingliike
Inhemsk clearingrörelse
Domestic clearing accounts

Vuosi ja kuukausi År och månad	Postivkselit, shekit ja siirtomääräykset Postremissväxlar, checker och kontokreditningar Bankers' drafts, cheques and transfer orders	
	Luku Antal 1 000 No.	Määrä Belopp Total sum Milj. mk
	D 81	D 82
1969	17 778	47 676
1970	21 117	58 235
1971	24 040	66 090
1972	26 490	78 457
1973	28 789	98 401
1974		
1973 VIII ..	2 503	8 045
IX ..	2 333	8 222
X ..	2 784	9 936
XI ..	2 614	9 209
XII ..	2 420	9 489
1974 I ..	2 597	9 709
II ..	2 374	9 122
III ..	2 530	10 047
IV ..	2 607	10 241
V ..	2 809	10 952
VI ..	2 529	10 196
VII ..	2 866	11 604
VIII ..	2 619	10 358
IX ..	2 642	10 686
X ..	2 979	12 373
XI ..	3 080	11 700
XII ..	2 868	13 201

14. Postisiirtoliike
Postgironörelsen
Post-office giro accounts

Siirtotilit Girokonton Giro accounts	Tilitapahtumat (panot ja otot) Transaktioner (in- och utbetalningar) Transactions (deposits and withdrawals)		
	Luku Antal No.	Määrä Belopp Total sum Milj. mk	
	D 83	D 84	
118 712	939	88 051	172 316
120 532	1 008	93 140	192 993
121 713	1 291	98 809	218 652
124 619	1 651	109 231	256 280
123 177	2 012	120 209	330 208
127 139	2 370	129 940	422 397
123 472	1 708	8 754	26 482
123 898	1 688	8 679	25 343
124 229	1 613	11 092	29 562
124 468	1 708	10 870	29 471
124 619	2 012	12 562	39 019
124 742	1 782	10 788	30 270
124 763	2 015	11 499	30 475
124 780	1 801	11 711	31 669
124 942	1 857	10 374	31 627
125 239	1 830	10 994	33 893
125 502	1 878	9 947	32 348
125 662	1 949	10 013	38 976
125 894	1 766	9 119	34 485
126 182	1 913	9 915	34 300
126 583	1 698	11 160	38 151
126 945	1 922	10 846	36 342
127 139	2 370	13 573	49 862

15. Protestoidut vekselit ja
tratat — Protesterade växlar
och trattor
Protested bills of exchange
and drafts

Vekselit Växlar Bills of exchange	Tratat Trattor Drafts	Yhteensä Summa Total			
			1 000 mk		
			D 87	D 88	D 89
8 660	7 079	15 739			
10 659	7 974	18 633			
12 976	11 777	24 754			
10 532	8 780	19 313			
10 094	8 398	18 491			
11 737	12 970	24 707			
1 915.3	679.6	2 594.9			
614.0	835.4	1 449.5			
976.4	964.3	1 940.7			
779.2	887.6	1 666.8			
907.6	860.4	1 768.0			
735.2	898.1	1 633.3			
870.5	957.6	1 828.1			
701.9	831.4	1 533.4			
866.3	1 091.1	1 957.4			
958.4	1 044.7	2 003.1			
660.3	1 895.6	2 559.1			
1 148.5	740.7	1 889.2			
741.2	807.1	1 548.3			
1 968.3	1 419.1	3 387.4			
1 641.8	1 142.6	2 784.4			
909.3	1 094.3	2 003.6			
534.8	1 048.0	1 582.8			

Ks. huomautusosasto vuoden ensimmäisessä numerossa — Se notavdelningen i häfte 1 — See note section in the January issue.

¹⁾ Kaupallinen kurssi — Kommerciell kurs — Commercial rate — ²⁾ Ei-kaupallinen kurssi — Okommerciell kurs — Financial rate 1973: VII 87.00, VIII 84.90, IX 86.35, X 85.00, XI 81.00, XII 79.10 — ³⁾ Ei-kaupallinen kurssi — Okommerciell kurs — Financial rate 1973: VII 10.00, VIII 9.775, X 9.995, XI 9.540, XII 9.360; 1974: I 9.300; II 9.560, III 9.480, IV 9.590, V 9.450, VI 9.210, VII 9.550, VIII 9.480, IX 9.740, X 9.960, XI 9.820, XII 9.890; 1975: I 9.900 — ⁴⁾ Ei-kaupallinen kurssi — Okommerciell kurs — Financial rate 1973: VII 0.5850, VIII 0.6330, IX 0.6320.

16. Helsingin Arvopaperipörssi — Helsingfors Fondbörs — Helsinki Stock Exchange

Vuosi ja kuukausi År och månad Year and month	Myynti — Försäljning — Sales					Unitaksen osakeindeksi — Unitas aktieindex — <i>Unitas share index</i> 1970 = 100			
	Osakkeet Aktier Shares	Merkitä- oikeudet Tecknings- rätter Subscription rights	Deben- tuurit Debenturerna Debentures	Obli- gaatiot Obliga- tioner Bonds	Yh- teensä Summa Total	Pankki Banker Banks	Teolli- suus In- dustri In- dustry	Kauppa- ym. Handel o.s. Trade etc.	Yleis- indeksi Gene- ral- index General index
	D 90	D 91	D 92	D 93	D 94	D 95	D 96	D 97	D 98
1970	53 159	9 243	1 925	12 943	77 271	100	100	100	100
1971	66 109	5 641	2 396	18 345	92 493	112	113	113	113
1972	109 465	36 539	4 389	16 500	166 893	181	150	157	157
1973	204 003	61 373	6 168	19 496	291 040	370	234	221	259
1974	147 046	42 668	3 181	16 072	208 967	350	266	184	247
1973 IX	18 834	731	435	1 709	21 710	432	247	240	282
X	22 981	3 535	524	2 377	29 417	446	267	241	299
XI	17 296	1 969	488	1 344	21 098	424	258	230	288
XII	14 440	4 147	362	718	19 719	386	246	211	270
1974 I	19 027	4 509	559	1 771	25 865	408	246	208	274
II	16 114	2 630	298	1 834	20 878	405	237	205	267
III	15 536	2 530	332	1 351	19 749	389	237	196	263
IV	11 289	3 177	371	1 640	16 477	373	238	193	260
V	14 053	8 219	388	1 547	24 207	355	230	185	250
VI	9 178	2 637	129	1 056	13 000	339	229	182	246
VII	8 590	90	93	819	9 592	350	233	183	251
VIII	8 990	1 430	106	1 095	11 536	356	229	182	249
IX	10 576	3 574	155	1 213	15 519	331	224	173	240
X	12 861	3 156	166	1 397	17 580	311	214	171	229
XI	10 684	3 638	329	1 020	15 674	306	206	166	221
XII	10 208	7 096	252	1 328	18 884	281	195	167	209
1975 I	13 135	9 555	302	1 271	24 263	306	208	174	224

17. Henkivakuutusyhtiöiden hankinta — Livförsäkringsbolagens nyanskaffning
Life insurance policies

Uusia vakuutuksia — Nya försäkringar — <i>Policies granted</i>			Koko vakuutuskan- nan maketu- tulo — Hela försäkrings- beständets premlin- komster — ²⁾	
Luku Antal Number	Vakuutus- summa Försäkrings- beständ Sums assured	Makautulo ¹⁾ Premie- inkomster ¹⁾ Premium income ¹⁾	1 000 mk	
			D 99	D 100
97 208	1 315.0	—	—	—
95 420	1 389.0	—	—	—
82 026	1 390.2	16 527
77 533	1 520.6	22 285
63 107	1 399.6	24 982
1973 4 817	95.2	1 396	16 864	..
5 845	120.7	1 858	20 050	..
5 660	120.9	2 029	16 267	..
4 782	105.4	1 918
1974 5 813	116.8	2 226	14 994	..
5 592	118.9	2 069	18 486	..
5 903	122.7	2 046	21 256	..
4 790	103.6	1 761	19 782	..
5 635	121.1	2 140	18 937	..
4 259	97.9	1 777	15 163	..
2 633	68.5	1 354	16 069	..
4 166	100.1	1 659	16 491	..
5 488	125.7	1 984	20 285	..
6 960	151.2	2 445	21 434	..
6 329	141.7	2 775	19 374	..
5 538	131.2	2 761

18. Valtionrautatiet — Statsjärnvägarna — State railways

Vuosi ja kuukausi År och månad Year and month	Kaupallinen liikenne — Kommersiell trafik — <i>Commercial traffic</i>					Tuotot kalkkiaar Summa intäkter Total income	Kulut Kostnader Costs	Ylijäämä (+) tai alljämma (—) Överskott (+) eller under- skott (—) Net surplus (+) or deficit (—)	
	Matkojen luku Resorernas antal Number of journeys	Henkilö- kilometrejä Person- kilometer Passenger kilometres	Kuljetettu tavaramäärä Befordrat gods Freight carried		Henkilöliiken- netuotot Intäkter av persontrafiken Income from passenger traffic				Tavaraliiken- netuotot Intäkter av godstrafiken Income from freight traffic
			1 000 t	1 000 000 t-km		1 000 000 mk			
	E 1	E 2	E 3	E 4	E 5	E 6	E 7	E 8	E 9
1967	29 820	2 152.7	³⁾ 21 658	³⁾ 5 596	87.90	296.48	417.76	524.72	— 106.96
1968	27 589	2 200.7	³⁾ 21 449	³⁾ 5 627	93.83	308.82	443.50	563.83	— 120.33
1969	25 628	2 153.8	³⁾ 22 422	³⁾ 6 026	97.34	340.81	484.53	600.40	— 115.87
1970	23 357	2 156.2	³⁾ 23 620	³⁾ 6 270	100.65	361.08	504.58	623.49	— 118.91
1971	24 870	2 348.5	22 399	5 752	107.97	383.86	529.52	670.32	— 140.80
1972	27 785	2 593.9	24 103	6 506	135.70	436.94	619.15	742.68	— 123.54
1973	29 635	2 776.0	26 515	7 011	159.86	507.80	720.69	847.70	— 127.01
1973 V			2 173	559	12.43	44.66	60.08	68.95	— 8.87
VI	4 538	460.6	1 803	473	16.14	35.87	54.28	70.89	— 16.61
VII			2 256	553	18.74	37.80	60.11	68.83	— 8.73
VIII	4 621	549.9	2 410	602	19.10	49.43	73.27	72.78	+ 0.49
IX			2 256	576	12.14	42.62	59.76	74.37	— 14.62
X	5 104	434.9	2 557	666	12.81	52.84	73.38	76.35	— 2.97
XI			2 410	639	12.11	47.52	62.42	77.84	— 15.41
XII	5 136	457.8	2 023	551	11.64	41.50	58.87	82.89	— 24.02
1974 I			2 293	632	12.67	44.57	61.20	67.68	— 6.48
II	5 567	447.0	2 135	613	13.77	45.76	63.14	81.00	— 17.86
III			2 489	706	14.27	54.31	73.57	76.45	— 2.88
IV	5 696	522.0	2 304	660	16.20	51.08	72.75	80.17	— 7.42
V			2 432	686	15.03	57.94	78.73	89.33	— 10.59
VI	5 244	517.6	2 064	546	19.23	49.68	72.30	83.47	— 11.16
VII			2 228	567	21.11	46.23	72.47	96.34	— 34.46
VIII	5 269	594.4	2 304	613	19.94	50.81	75.57	89.67	— 14.10
IX			2 270	613	15.95	52.45	71.56	88.75	— 17.19
X	5 573	462.3	2 406	652	14.50	51.93	71.60	90.08	— 18.48
XI			2 293	629	14.19	56.86	78.12	96.27	— 18.15
XII			2 074	569					

Ks. huomautusosasto vuoden ensimmäisessä numerossa — Se notavdelningen i häfte 1 — See note section in the January issue.

¹⁾ Uusien vakuutusten yhteensä maksettu vuosimaksut — ²⁾ Pl. palkkalisilikkene.

³⁾ Nya försäkringsarnas sammanlagda årspremier — ³⁾ Exkl. lokaltrafik.

¹⁾ Total annual premiums of new policies — ²⁾ Premium income of the whole sums assured — ³⁾ Excl. local traffic.

19. Ulkomaalinen matkustajallikenne — Resandetraffiken mellan Finland och utlandet — Foreign passenger traffic

Vuosi ja kuukausi År och månad Year and month	a. Koko matkustajallikenne — Hela resandetraffiken — Total passenger traffic														
	Saapuneet — Anlända — Arrivals				Lähteneet — Avresta — Departures										
	Yhteensä Summa Total	Maitse Till lands By land	Meritse Sjöledes By sea	Lentoteltse Per flyg By air	Yhteensä Summa Total	Maitse Till lands By land	Meritse Sjöledes By sea				Lentoteltse Per flyg By air				
	E 10	E 11	E 12	E 13	E 14	E 15	E 16				E 17				
1969	2 580 797	962 482	1 262 413	355 902	2 590 663	959 486	1 270 194				360 983				
1970	2 983 513	1 065 400	1 493 559	424 554	2 949 106	1 021 393	1 499 185				428 528				
1971	3 691 696	1 295 887	1 921 222	474 587	3 658 415	1 286 594	1 890 892				480 929				
1972	4 627 492	1 568 201	2 525 786	533 505	4 557 632	1 525 654	2 489 275				542 703				
1973	5 266 938	1 715 726	2 878 659	672 553	5 225 056	1 691 386	2 852 081				681 589				
1973 VIII	704 019	247 634	388 160	68 225	784 921	254 909	454 608				75 404				
IX	389 234	108 794	216 747	63 693	394 510	110 684	215 475				68 351				
X	316 529	85 305	175 392	55 832	316 202	87 231	173 112				55 859				
XI	279 603	75 488	157 731	46 384	278 251	75 441	156 725				46 085				
XII	320 263	91 007	184 410	44 846	304 035	93 099	168 941				41 995				
1974 I	179 233	55 103	82 297	41 833	196 019	53 190	96 543				46 286				
II	180 202	49 119	89 345	41 738	188 720	50 706	92 898				45 116				
III	295 745	86 570	148 415	60 760	294 133	84 920	147 672				61 541				
IV	338 930	101 471	175 356	62 103	338 143	100 350	176 941				60 852				
V	369 413	84 639	222 444	62 330	371 617	85 642	226 830				59 145				
VI	579 923	160 125	344 518	75 280	524 759	154 893	299 756				70 110				
VII	1 032 014	427 117	536 058	68 839	988 140	405 012	519 182				63 946				
VIII	631 014	223 616	341 012	66 386	685 074	213 247	397 750				74 077				
IX	360 741	116 695	178 124	65 922	373 705	115 980	187 498				70 227				
	b. Suomen ja Pohjoismaiden ulkopuolisten maiden välinen matkustajallikenne Resandetraffiken mellan Finland och utomnordiska länder — Passenger traffic between Finland and Non-Nordic countries														
	Yhteensä Summa Total	Maitse Till lands By land	Meritse Sjöledes By sea	Lento- teltse Per flyg By air	Ulkomaalaiset kansalaisuuden mukaan Utlänningar efter medborgarskap Foreigners by citizenship										Suoma- laisia Finska medbor- gars Finns
	E 18	E 19	E 20	E 21	E 22	E 23	E 24	E 25	E 26	E 27	E 28	E 29	E 30	E 31	E 32
	Saapuneet — Anlända — Arrivals														
1969	370 353	77 210	95 369	197 774	146 083	7 672	550	1 365	18 265	15 404	5 830	35 574	22 646	38 777	224 270
1970	409 385	96 534	96 059	216 792	158 582	10 447	912	1 354	17 511	16 751	5 392	40 940	24 102	41 173	250 803
1971	514 548	120 511	109 309	284 728	191 108	12 148	1 071	728	21 890	18 748	6 850	50 489	27 902	51 282	323 440
1972	621 402	135 539	127 066	358 797	219 812	14 186	1 235	775	21 996	19 930	7 775	57 167	40 634	56 114	401 590
1973	746 874	142 487	166 647	437 740	260 293	16 867	1 169	1 132	26 915	21 955	9 283	69 515	45 895	67 562	486 581
1974 II	34 364	5 547	3 561	25 256	7 764	237	30	21	973	1 391	354	1 973	435	2 350	26 600
III	58 509	12 159	5 800	40 550	13 038	487	29	43	1 353	1 616	474	3 462	1 471	4 663	45 471
IV	69 212	15 469	8 682	45 061	14 645	1 204	38	47	1 395	1 538	535	3 942	2 077	3 869	54 567
V	68 799	12 950	19 061	36 788	22 816	2 354	149	82	2 326	2 472	1 380	5 670	2 788	5 595	45 983
VI	102 997	19 911	30 935	52 151	44 605	2 246	220	180	6 550	2 850	1 105	11 680	6 935	12 839	58 392
VII	119 375	21 951	42 858	54 566	57 192	3 996	360	181	3 875	2 940	1 870	19 701	8 467	15 802	62 183
VIII	100 487	17 049	34 660	48 778	42 382	2 027	600	167	5 191	2 880	1 657	13 741	7 641	8 478	52 869
IX	74 835	11 587	17 583	45 663	26 695	1 483	211	108	2 444	2 896	895	5 701	3 644	9 313	48 140
X	67 679	11 818	14 654	41 207	17 339	705	90	152	1 997	2 429	660	3 476	2 065	5 765	50 340
XI	53 156	10 149	5 123	37 884	15 118	426	77	87	1 905	2 340	671	2 167	1 714	5 731	37 884
XII	51 555	9 562	5 827	36 166	12 476	425	49	88	1 613	1 234	624	3 484	2 136	4 963	36 930
	Lähteneet — Avresta — Departures														
1969	373 287	78 105	93 815	201 367	140 916	8 277	659	1 509	15 744	14 665	6 021	35 459	21 123	37 459	232 371
1970	422 590	97 517	98 087	226 986	155 028	11 193	972	1 299	18 028	17 010	5 398	39 452	22 561	39 115	267 562
1971	519 357	122 496	116 135	280 726	190 754	12 997	1 220	779	20 572	18 406	6 547	49 499	27 289	53 115	328 913
1972	623 095	135 922	128 571	358 602	212 362	15 370	1 365	1 034	19 899	18 918	7 872	52 432	40 481	54 991	410 733
1973	746 974	144 839	167 224	434 911	261 209	17 816	1 370	1 362	26 136	21 705	8 415	70 076	45 660	68 669	485 765
1974 II	38 301	6 304	3 807	28 190	8 255	316	26	23	924	1 139	348	2 089	627	2 763	30 046
III	61 126	11 848	5 096	44 182	12 365	459	59	35	1 377	1 569	482	3 057	1 461	4 419	48 761
IV	68 596	15 885	8 716	43 995	15 044	1 475	176	108	1 480	1 479	651	3 957	1 951	3 767	53 552
V	74 249	13 642	20 365	40 242	22 041	2 376	97	77	2 378	2 240	1 291	5 578	2 946	5 058	52 208
VI	104 714	20 904	29 139	54 671	47 703	2 497	291	166	6 449	2 722	1 512	7 903	5 893	11 277	66 004
VII	112 826	24 226	36 866	51 734	50 227	4 221	481	225	3 640	2 706	1 493	14 713	9 593	16 954	58 800
VIII	114 268	17 846	40 540	55 882	60 145	1 834	578	198	5 367	3 059	1 751	20 019	9 511	17 828	54 123
IX	80 628	11 167	18 464	50 997	29 238	1 523	226	156	2 682	2 839	970	7 371	3 898	9 573	51 399
X	71 401	13 345	14 360	43 696	18 935	884	98	102	1 907	2 364	856	3 705	2 339	6 680	52 466
XI	47 528	9 609	5 127	32 792	11 116	395	118	52	1 398	2 050	316	2 693	1 069	3 025	36 412
XII	50 246	11 025	4 656	34 565	12 174	823	95	44	1 575	1 785	576	2 241	1 790	4 207	37 108

Ks. huomautusosasto vuoden ensimmäisessä numerossa — Se notavdelningen i häfte 1 — See note section in the January issue.

20. Moottoriajoneuvot — Motorfordon — Motor vehicles

Vuoden ja kuukauden lopussa Vid utgången av At the end of	Henkilöautot Personbilar Cars		Kuorma-autot Lastbilar Lorries		Linja-autot Bussar Buses	Paketti-autot Paketbilar Delivery vans	Erikois-autot Specialbilar Special automobiles	Kaikki autot Alla bilar All automobiles		Käyttövoima Drivkraft Motor power		Moottoripyörät Motorcyklar Motor cycles	Traktorit Traktorer Tractors		
	Yhteensä Summa Total	Ammatt. Yrkeam. Professional	Yhteensä Summa Total	Ammatt. Yrkeam. Professional				Yhteensä Summa Total	Ammatt. Yrkeam. Professional	Yhteensä Summa Total	Ammatt. Yrkeam. Professional			Bensini Bensin Motor spirits	Diesel
a. Rekisterissä olevat ajoneuvot — Inregistrerade motorfordon — Motor vehicles registered															
1967	551 198	10 009	44 161	22 436	7 426	48 761	4 211	655 757	40 984	596 310	59 224	56 089	150 092		
1968	580 747	9 729	44 264	22 425	7 660	48 369	4 435	685 475	40 965	623 174	62 156	51 527	156 552		
1969	643 057	9 762	45 210	22 853	7 861	51 825	4 743	752 696	41 758	685 747	66 828	46 458	163 458		
1970	711 968	9 809	46 195	23 363	8 116	56 707	5 024	828 010	42 702	755 208	72 692	44 139	169 428		
1971	752 915	9 641	46 572	23 431	8 246	67 071	5 252	880 056	42 814	802 113	77 845	43 403	175 304		
1972	818 044	9 868	47 472	23 893	8 363	68 634	5 395	947 906	43 683	864 042	83 789	45 304	180 291		
1973	894 104	9 950	48 728	24 322	8 429	71 170	5 689	1 028 120	44 363	937 281	90 781	48 774	184 955		
b. Rekisteriin merkityt uudet moottoriajoneuvot — Inregistrerade nya motorfordon — Registered new vehicles															
1967	65 836	3 436	5 773	3 092	715	14 391	328	87 043	7 548	78 187	8 854	4 447	10 747		
1968	48 444	1 276	4 344	2 306	706	5 356	264	59 114	4 515	52 172	6 939	2 701	8 260		
1969	84 542	2 259	5 360	2 898	629	10 428	317	101 276	6 112	91 967	9 309	3 241	11 088		
1970	92 104	2 985	5 322	2 863	726	16 983	336	115 471	6 931	104 942	10 525	4 211	10 296		
1971	75 320	2 506	4 835	2 553	644	15 390	381	96 570	6 030	86 665	9 900	4 981	9 788		
1972	101 398	3 564	4 844	2 728	780	5 497	425	112 944	7 412	102 409	10 534	7 374	9 970		
*1973	118 649	3 557	5 230	2 676	830	6 510	425	131 644	7 463	119 877	11 761	10 563	10 533		
*1973	X	9 575	235	439	204	65	682	37	10 798	542	9 823	975	264	1 136	
	XI	6 629	235	391	195	55	601	44	7 720	518	6 857	863	141	939	
	XII	3 060	185	525	349	129	339	32	4 085	687	3 144	941	113	555	
*1974	I	8 023	200	509	272	54	648	48	9 282	564	8 172	1 110	221	1 301	
	II	5 688	294	380	181	43	500	40	6 651	535	5 717	934	283	759	
	III	6 712	223	476	229	75	607	40	7 910	568	6 850	1 060	777	918	
	IV	8 280	388	459	205	74	607	31	9 451	709	8 327	1 124	1 508	1 068	
	V	9 162	461	487	237	73	657	49	10 428	815	9 215	1 212	1 138	1 050	
	VI	8 254	344	388	193	48	490	45	9 225	614	8 293	932	764	664	
	VII	9 070	330	347	181	58	482	48	10 005	613	9 132	870	725	557	
	VIII	10 525	380	331	174	40	559	26	11 481	638	10 506	975	491	555	
	IX	9 529	368	421	203	81	665	33	10 729	691	9 620	1 109	316	697	
	X	10 150	413	456	257	72	886	49	11 613	796	10 313	1 298	170	1 044	
	XI	7 664	339	466	262	56	653	39	8 878	696	7 714	1 164	86	832	

21. Ulkomainen merenkulku — Sjöfarten mellan Finland och utlandet — Foreign shipping

Vuosi ja kuukauden år och månad Year and month	Saapuneet alukset — Ankomma fartyg — Vessels entered						Lähteneet alukset — Avgångna fartyg — Vessels cleared						
	Luku — Antal Number		1 000 nettotonnia nettoton tons		Tuotu tavara- määrä Im- porterad varu- mängd Tons imported 1 000 t	Siltä suomal. aluksilla Därav med finska fartyg Of which by Finnish vessels	Luku — Antal Number		1 000 nettotonnia nettoton tons		Vietet tavara- määrä Ex- porterad varu- mängd Tons exported 1 000 t	Siltä suomal. aluksilla Därav med finska fartyg Of which by Finnish vessels	
	Kalk- kiaan Summa Total	Niistä suomal. Därav finska Of which Finnish	Kalk- kiaan Summa Total	Lastissa Last- förande With cargo			Kalk- kiaan Summa Total	Niistä suomal. Därav finska Of which Finnish	Kalk- kiaan Summa Total	Lastissa Last- förande With cargo			
	E 46	E 47	E 48	E 49	E 50	E 51	E 52	E 53	E 54	E 55	E 56	E 57	
1969	17 296	8 206	18 673	16 181	18 419	9 786	17 324	8 215	18 805	13 283	12 033	5 263	
1970	18 052	8 861	20 809	18 424	20 180	10 625	18 038	8 816	20 986	14 615	12 360	5 201	
1971	18 970	9 609	23 014	20 319	20 506	10 198	19 116	9 683	23 316	16 263	11 248	4 712	
1972	20 940	11 148	28 948	25 920	21 647	11 198	20 921	11 250	28 872	21 452	11 883	5 140	
1973	21 286	11 785	33 667	30 765	24 400	12 836	21 368	11 820	33 945	25 532	12 792	6 121	
1973	VII	2 489	1 350	3 610	3 346	2 365	1 101	2 436	1 328	3 500	2 779	1 270	540
	VIII	2 489	1 342	3 873	3 571	2 484	1 325	2 581	1 392	4 053	3 131	1 339	605
	IX	2 084	1 107	3 184	2 882	2 412	1 197	2 086	1 114	3 200	2 405	1 174	533
	X	1 982	1 004	3 146	2 860	2 731	1 484	1 971	985	3 092	2 196	1 246	600
	IX	1 796	943	3 196	2 915	2 744	1 353	1 860	969	3 269	2 245	1 180	548
	XII	1 515	851	2 851	2 650	2 295	1 081	1 533	855	2 913	2 023	951	475
*1974	I	1 298	695	2 321	2 133	2 003	1 122	1 322	710	2 397	1 737	983	510
	II	1 033	579	1 735	1 523	1 306	726	1 059	589	1 760	1 423	997	503
	III	1 157	663	1 933	1 744	1 498	931	1 173	656	1 948	1 545	1 052	545
	IV	1 405	821	2 412	2 156	1 976	1 219	1 417	842	2 397	1 794	994	506
	V	1 719	984	2 813	2 592	2 065	900	1 722	993	2 776	2 044	1 013	499
	VI	2 038	1 185	3 240	3 334	2 398	1 268	2 042	1 197	3 313	2 465	971	469
	VII	2 324	1 304	3 568	3 357	2 561	999	2 310	1 296	3 596	2 670	1 002	470
	VIII	2 197	1 219	3 394	3 175	2 402	1 317	2 246	1 231	3 412	2 605	1 038	491
	IX	1 669	874	2 888	2 665	2 409	1 205	1 603	837	2 762	1 951	859	429
	X	1 544	799	2 719	2 534	2 356	1 290	1 559	793	2 822	1 913	910	431
	XI	1 394	753	2 471	2 291	2 180	1 192	1 426	774	2 515	1 759	879	454
	XII	1 315	734	2 418	2 258	2 152	1 320	1 301	713	2 382	1 628	744	394

Ks. huomautusosasto vuoden ensimmäisessä numerossa — Se notavdelningen i häfte 1 — See note section in the January issue.

22. Kauppalaivasto — Handelsflottan — Merchant fleet

Vuoden ja kuukauden lopussa Vid utgången av At the end of	Koko kauppalaivasto Hela handelsflottan Whole merchant fleet		Höryrjalukset Ångfartyg Steamers		Moottorialukset Motorfartyg Motor ships	
	Luku Antal Number	1 000 br.r.t. gross tons	Luku Antal Number	1 000 br.r.t. gross tons	Luku Antal Number	1 000 br.r.t. gross tons
	E 58	E 59	E 60	E 61	E 62	E 63
1970	509	1 371	53	65	447	1 304
1971	490	1 417	44	51	441	1 366
1972	496	1 613	37	41	456	1 572
1973	466	1 503	28	21	432	1 482
1974	449	1 624	27	14	422	1 610
1973 X ..	472	1 528	30	30	439	1 497
XI ..	471	1 519	28	21	440	1 497
XII ..	466	1 513	28	21	435	1 492
1974 I ..	462	1 503	28	21	432	1 482
II ..	457	1 495	28	21	427	1 473
III ..	453	1 486	27	21	426	1 465
IV ..	457	1 501	27	21	430	1 480
V ..	455	1 500	27	21	438	1 479
VI ..	457	1 507	27	21	430	1 485
VII ..	457	1 576	27	21	430	1 555
VIII ..	456	1 563	29	21	427	1 541
IX ..	451	1 541	29	21	422	1 519
X ..	452	1 540	28	15	424	1 526
XI ..	451	1 610	27	14	424	1 596
XII ..	449	1 624	27	14	422	1 610
*1975 I ..	448	1 665	25	13	423	1 652

23. Kotimaisten lentoyhtiöiden säännöllinen lentoliikenne
Inhemska flygbolags reguljära flygtrafik
Scheduled air traffic of Finnish companies

Vuosi ja kuukausi År och månad Year and month	Lentokm Flygkm Kilometres flown	Matkustajakm Passagerarkm Passenger-km	Matkustajien luku Antal passagerare Passengers carried	Rahtia ja postia Frakt och post
				Freight and mail
	1 000	E 64	E 65	E 66
1968 ...	14 731	438 964	895 672	7 588
1969 ...	17 098	586 822	1 035 280	13 452
1970 ...	19 938	772 725	1 279 538	23 675
1971 ...	22 223	829 269	1 394 845	26 336
1972 ...	23 725	936 080	1 535 773	27 276
1973 ...	26 908	1 072 544	1 697 508	32 523
1974 ...	29 193	1 155 997	1 873 591	32 604
IX	2 403	106 979	162 460	3 082
X	2 335	93 173	160 226	2 853
XI	2 303	82 734	151 194	3 065
XII	2 124	79 716	131 205	2 679
1974 I	2 291	81 956	135 524	2 765
II	2 060	69 882	130 064	2 678
III	2 371	91 545	156 931	3 097
IV	2 403	96 280	150 754	2 543
V	2 568	105 939	169 065	2 978
VI	2 567	115 359	171 587	2 791
VII	2 614	102 558	137 844	2 026
VIII	2 687	116 576	172 157	2 482
IX	2 514	113 658	177 889	2 512
X	2 512	102 386	178 733	2 893
XI	2 397	88 699	165 488	2 875
XII	2 221	72 326	133 664	2 966
1975 I	2 471	81 305	144 396	2 964

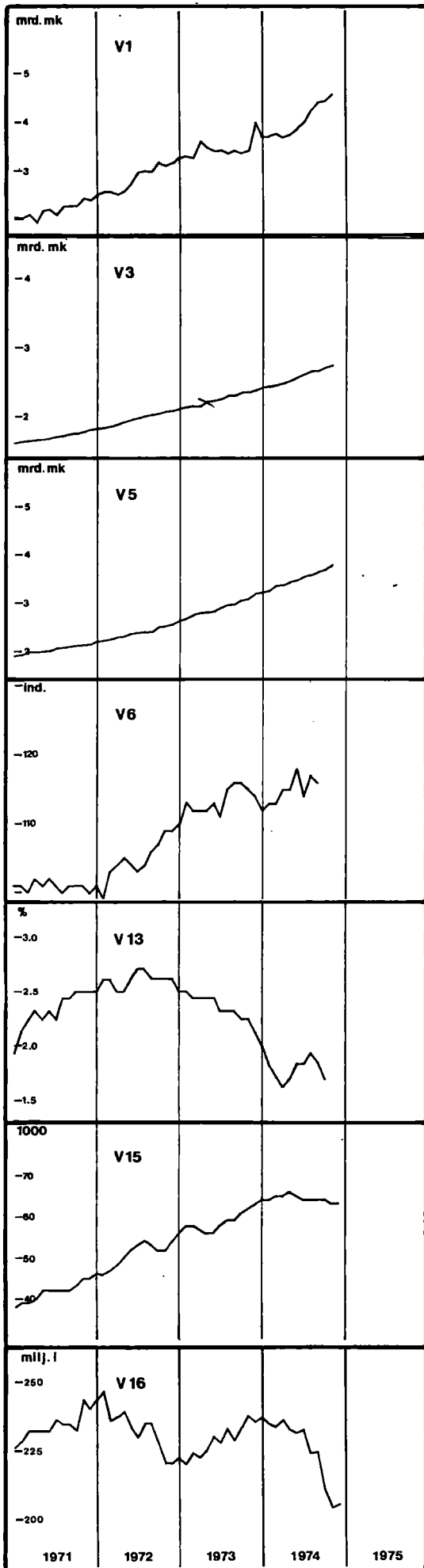
24. Posti- ja lennätinlaitos — Post- och telegrafverket — Postal, telegraphic and telephone services

Vuosi ja kuukausi År och månad Year and month	Postitoimen liikennetulo Inkomster av post- trafiken Postal revenue	Telettoimen liikennetulo Inkomster av televerk- samhet Revenue from teleservice	Muut tulot Övriga Inkomster Other revenue	Yhteensä Summa Total revenue	Kaukopuhelut — Fjärrsamtal Trunk calls			Sähkö- sanomat, kotimaiset ja ulko- malle Telegram, inrikes och till utlandet (i minuter) abroad (minutes)	Telexkirjoittamiset Telexskrivningar Telex calls						
					kotimaiset — inrikes		ulkomalle (minu- teissa) till utlandet (i minuter) abroad (minutes)		kotimaiset (maksu- sykäyksiä à 10 p) inrikes (taxe- impulser à 10 p) inland (counting impulses à 10 p)	ulkomalle (minu- teissa) till utlandet (i minuter) abroad (minutes)					
	käsi- välit- teinen lii- kenne (3 min. jaksoja) manuell trafik (3 min. perioder)	automaat- tillikenne (maksu- sykäyksiä à 10 p) automatisk trafik (taxe- impulser à 10 p)*	E 68	E 69	E 70	E 71		E 72			E 73	E 74	E 75	E 76	E 77
	1 000 mk	1 000													
1969 ...	201 734	271 661	65 407	538 802	58 383	1 178 496	10 151	1 061	22 080	4 573					
1970 ...	249 173	319 178	91 379	659 731	61 791	1 440 959	12 058	1 083	23 873	5 384					
1971 ...	263 721	356 552	94 603	714 877	66 879	1 658 420	14 216	1 055	24 469	5 949					
1972 ...	285 350	402 305	107 757	795 412	68 421	1 885 980	16 098	1 052	29 158	6 843					
1973 ...	355 896	478 604	124 272	958 773	67 616	2 423 556	17 685	944	32 460	7 501					
1973 VIII	26 561	37 990	8 221	72 772	5 756	206 893	1 552	78	1 298	690					
IX	34 016	53 709	9 157	96 881	5 562	198 125	1 555	70	4 306	661					
X	32 792	41 059	8 822	82 673	6 183	233 253	1 732	75	2 089	787					
XI	34 364	40 461	10 144	84 969	5 882	232 597	1 685	78	2 844	739					
XII	47 277	41 722	27 810	116 809	5 222	218 901	1 532	86	4 800	522					
*1974 I	28 758	54 972	9 546	93 275	5 532	226 757	1 705	71	1 286	695					
II	28 760	40 563	12 723	82 046	5 036	219 163	1 601	60	4 160	660					
III	32 099	47 698	13 099	92 836	5 345	236 133	1 742	74	2 604	700					
IV	35 408	40 551	11 965	87 924	4 999	257 487	1 679	78	3 883	679					
V	40 941	61 824	12 908	115 673	5 393	278 891	1 806	117	3 019	735					
VI	32 329	46 059	11 623	90 012	4 638	242 735	1 603	73	4 879	612					
VII	27 188	46 631	12 623	86 442	4 662	221 050	1 197	73	2 693	533					
VIII	29 347	47 191	12 523	89 061	4 764	273 285	1 829	76	2 125	644					
IX	39 558	53 595	13 376	106 529	4 533	293 003	1 914	72	4 358	644					
X	38 239	53 235	12 662	104 136	4 835	318 072	2 099	75	2 801	688					
XI	38 652	56 075	13 009	107 736	4 469	320 823	2 004	74	3 931	571					

Ks. huomautusosasto vuoden ensimmäisessä numerossa — Se notavdelningen i häfte 1 — See note section in the January issue.

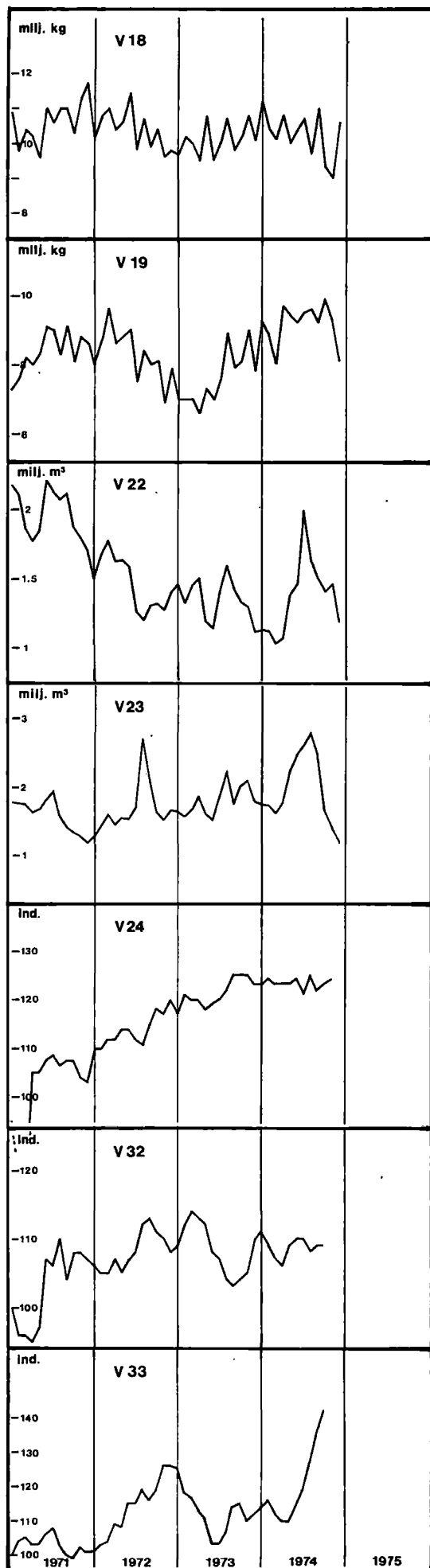
*) Manual traffic (3-minute periods) — *) Automatic traffic (counting impulses à 10 p).

Kausivaihtelusta puhdistettuja tilastosarjoja
Säsongutjämnade serier
Seasonally adjusted series



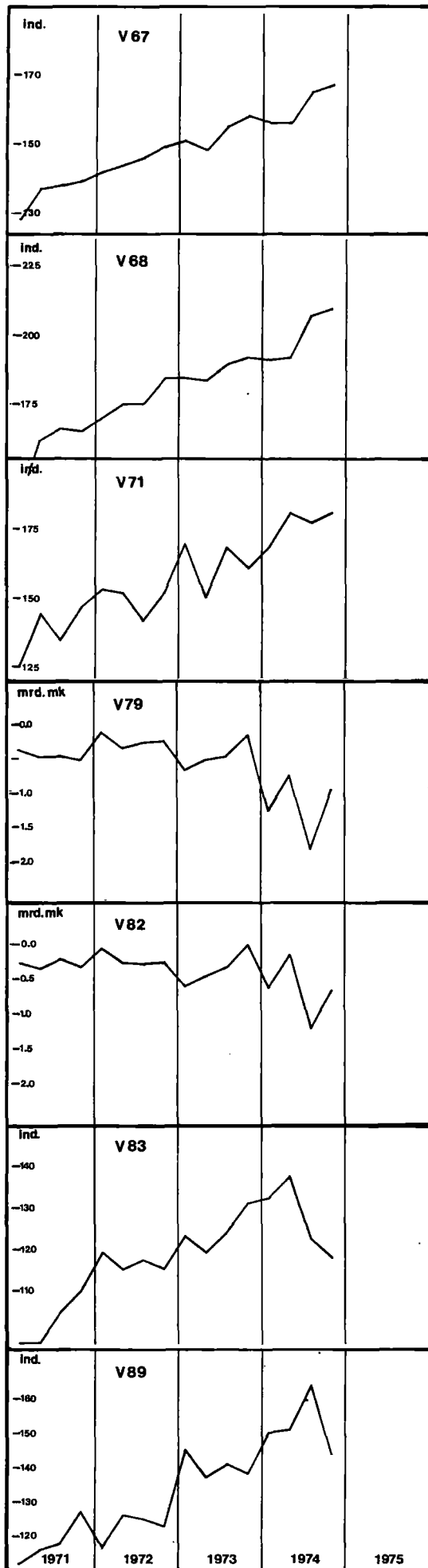
Vuosi ja kuukausi År och månad Year and month	Rahamarkkinat Penningmarknaden Money market					Ulkomainen suhdannekehitys Utländsk konjunkturutveckling Foreign economic indicators				
	Rahalaitosten ottolainaus yleisöltä - Penninginrätt- ningarnas inlåning från all- mänheten - Deposits by the public					Teollisuustuotannon volyymi-indeksi Volymindex för industriproduktionen Volume index of industrial production				
	Shekkitilit Checkräkningar Cheque accounts 1 000 000 mk	Shekkitilit ilman Postipankkia - Check- räkningar utan Postbanken - Cheque accounts excluding postal giro accounts 1 000 000 mk	Varainaset talletukset Egentliga depositioner Time deposits 1 000 000 mk	Sittl ämnet vars tall. - Därav andra egentliga depositioner - Of which ordinary and saving account deposits 1 000 000 mk	Rahalaitosten antolainaus yleisölle - Penning- inrättningarnas utlåning till allmänheten - Advances to the public 1 000 000 mk	O E C D 1970=100	Saksan liittotasavalta Förbundsrepubliken Tyskland Federal Republic of Germany 1970=100	Ruotsi Sverige Sweden 1970=100	Englanti England UK 1970=100	USA 1970=100
V1	V2	V3	V4	V5	V6	V7	V8	V9	V10	
1971	2 149	1 519	17 030	11 486	20 308	101	102	101	100	100
I	2 019	1 393	16 185	10 912	18 980	101	103	102	100	99
II	2 000	1 354	16 380	11 031	19 233	101	103	102	100	99
III	2 065	1 463	16 498	11 139	19 436	100	101	99	100	99
IV	1 953	1 445	16 616	11 254	19 621	102	104	101	101	100
V	2 123	1 529	16 697	11 260	19 977	101	102	100	101	100
VI	2 177	1 570	16 860	11 371	20 188	102	102	102	102	101
VII	2 046	1 445	17 041	11 505	20 395	101	104	101	100	100
VIII	2 223	1 580	17 165	11 586	20 662	100	100	100	100	100
IX	2 237	1 581	17 373	11 725	20 989	101	103	99	100	100
X	2 230	1 543	17 594	11 868	21 190	101	103	102	98	100
XI	2 381	1 695	17 833	12 005	21 386	101	102	101	99	101
XII	2 331	1 630	18 117	12 182	21 634	100	96	99	101	101
1972	2 786	1 983	19 609	13 208	23 438	105	106	103	103	108
I	2 440	1 745	18 227	12 260	21 884	101	104	98	100	102
II	2 520	1 818	18 427	12 408	22 044	99	102	101	91	103
III	2 567	1 789	18 679	12 613	22 309	103	105	101	101	104
IV	2 484	1 783	18 923	12 852	22 504	104	106	103	103	106
V	2 585	1 869	19 231	12 976	22 848	105	106	101	105	107
VI	2 730	1 903	19 460	13 098	23 315	104	104	103	103	107
VII	2 913	2 065	19 792	13 332	23 574	103	105	98	102	108
VIII	2 960	2 120	20 050	13 541	23 868	104	103	104	102	109
IX	2 939	2 071	20 285	13 716	24 186	106	106	104	104	110
X	3 120	2 222	20 498	13 847	24 489	107	108	105	105	112
XI	3 058	2 181	20 761	13 686	24 781	109	109	106	109	113
XII	3 113	2 228	20 971	14 163	25 448	109	111	108	106	114
1973	3 377	2 304	22 490	15 156	28 751	113	114	113	110	118
I	3 151	2 229	21 269	14 313	25 954	110	112	108	108	114
II	3 214	2 252	21 463	14 424	26 484	113	116	110	111	116
III	3 172	2 191	21 651	14 571	27 020	112	113	110	112	116
IV	3 571	2 237	21 517	14 527	27 680	112	114	110	109	116
V	3 459	2 499	22 073	14 856	27 995	112	113	111	109	117
VI	3 336	2 275	22 419	15 028	28 552	113	114	111	110	118
VII	3 354	2 235	22 601	15 170	28 974	111	109	106	111	119
VIII	3 309	2 220	22 905	15 429	29 518	115	115	117	110	118
IX	3 354	2 243	23 148	15 592	29 989	116	116	118	111	119
X	3 312	2 266	23 424	15 819	30 557	116	115	116	113	119
XI	3 354	2 273	23 579	16 006	30 924	115	116	115	111	120
XII	3 937	2 722	23 831	16 134	31 364	114	116	117	107	119
1974	3 627	2 383	24 279	16 396	31 964	112	114	117	102	118
II	3 695	2 417	24 447	16 549	32 480	113	117	118	104	117
III	3 707	2 473	24 626	16 651	32 874	113	114	117	107	117
IV	3 638	2 588	24 842	16 917	33 149	115	114	119	109	117
V	3 716	2 629	25 261	17 071	33 980	115	114	118	109	118
VI	3 810	2 615	25 735	17 398	34 671	118	119	123	111	118
VII	3 934	2 792	26 148	17 835	35 189	114	112	115	112	118
VIII	4 165	2 881	26 537	18 197	35 751	117	112	125	112	117
IX	4 297	3 004	26 638	18 346	36 366	116	113	122	111	118
X	4 324	2 994	27 026	18 669	37 077					117
XI	4 472	2 999	27 426	19 034	37 568					
XII										

Kausivaihtelusta puhdistettuja tilastosarjoja
Säsongutjämnade serier
Seasonally adjusted series

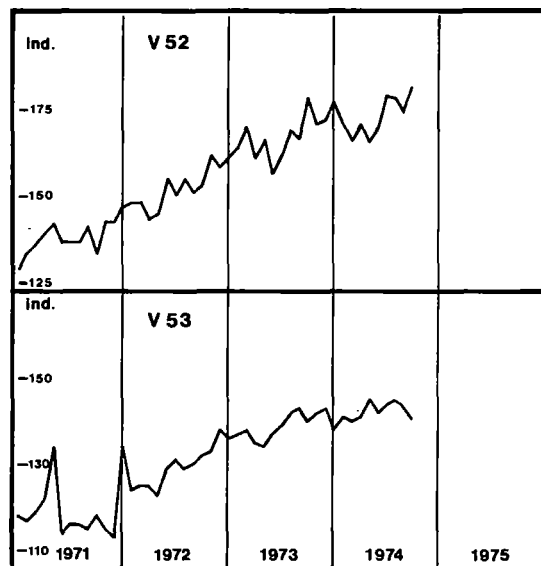


Vuosi ja kuukausi År och månad Year and month	Työllisyys Sysselsättning Employment					Maa- ja metsätalous Lant- och skogsbruk Agriculture and forestry				
	Työvoima – Arbetskraft – Labour force 1 000 henkeä – personer – persons	Työllinen työvoima – Sysselsätta – Employed 1 000 henkeä – personer – persons	Työttömät/työvoima – Arbetslösa/arbetskraft – % Δ	Työttömät työnhakijat – Arbetslösa arbetsökare – Unemployed applicants	Tarjottuja työpaikkoja – Lediga arbetsplatser – Jobs vacant	Meijereiden vastaanottama maito – Av mejerier invägd mjölk – Milk received by dairies 1 000 000 l	Meijerivoin valmistus – Produktion av mejerismör – Production of butter in dairies 1 000 000 kg	Naudanlihan tuotanto – Produktion av kött av nötkreatur – Production of beef 1 000 000 kg	Sianlihan tuotanto – Produktion av fläsk – Production of pork 1 000 000 kg	Juuston valmistus – Produktion av ost – Production of cheese 1 000 000 kg
	V11	V12	V13	V14	V15	V16	V17	V18	V19	V20
1971	2 171	2 122	2.3	44	42	2 796	83 444	127.8	100.8	44.27
I	2 160	2 124	1.9	38	44	226	6 504	10.9	7.3	3.44
II	2 164	2 122	2.1	41	39	228	6 712	9.8	7.6	3.56
III	2 168	2 121	2.2	49	39	231	6 903	10.4	8.2	3.76
IV	2 167	2 119	2.3	46	40	231	6 740	10.2	8.0	3.63
V	2 171	2 118	2.2	43	42	231	6 761	9.6	8.3	3.65
VI	2 174	2 129	2.3	39	42	231	6 998	11.0	9.3	3.55
VII	2 174	2 123	2.2	46	42	236	7 350	10.6	9.2	3.66
VIII	2 169	2 120	2.4	42	42	234	7 087	11.0	8.3	3.77
IX	2 175	2 123	2.4	44	42	234	7 277	11.0	9.1	3.68
X	2 171	2 119	2.5	45	43	231	6 853	10.3	8.1	3.68
XI	2 175	2 121	2.5	48	45	243	7 163	11.3	8.8	3.96
XII	2 183	2 129	2.5	49	45	240	7 096	11.7	8.6	3.93
1972	2 174	2 119	2.6	60	51	2 794	82 443	124.5	99.5	46.85
I	2 173	2 118	2.5	53	46	240	6 922	10.1	8.0	3.88
II	2 170	2 115	2.6	58	46	246	7 715	10.8	8.7	4.09
III	2 171	2 116	2.6	60	47	235	7 244	11.0	9.6	3.93
IV	2 178	2 125	2.5	60	48	237	7 285	10.4	8.6	3.87
V	2 193	2 126	2.5	58	50	239	7 318	10.6	8.8	3.80
VI	2 172	2 118	2.6	68	52	233	6 989	11.4	9.0	3.87
VII	2 169	2 114	2.7	61	53	229	6 382	9.8	7.5	3.96
VIII	2 166	2 110	2.7	61	54	234	7 009	10.7	8.4	4.07
IX	2 171	2 117	2.6	59	53	234	6 787	9.9	8.0	4.02
X	2 176	2 123	2.6	60	52	227	6 745	10.4	8.1	3.81
XI	2 177	2 122	2.6	59	52	220	6 148	9.6	6.9	3.78
XII	2 174	2 121	2.6	59	54	220	5 899	9.8	7.9	3.77
1973	2 217	2 165	2.3	50	59	2 735	79 896	121.3	91.2	47.07
I	2 189	2 135	2.5	55	56	222	6 293	9.7	7.0	3.79
II	2 189	2 139	2.5	50	58	220	6 263	10.2	7.0	3.73
III	2 189	2 142	2.4	49	58	224	6 704	10.0	7.0	3.70
IV	2 188	2 138	2.4	48	57	222	6 166	9.5	6.6	3.64
V	2 222	2 144	2.4	49	56	225	6 391	10.8	7.3	3.95
VI	2 210	2 158	2.4	62	56	230	6 518	9.5	7.0	4.08
VII	2 219	2 170	2.3	51	58	227	6 317	10.0	7.6	3.82
VIII	2 229	2 181	2.3	51	59	232	6 874	10.7	8.9	4.02
IX	2 235	2 186	2.3	50	59	228	6 808	9.8	7.9	3.91
X	2 241	2 190	2.2	49	61	233	6 804	10.2	8.1	4.17
XI	2 244	2 197	2.2	46	62	237	7 237	10.8	9.0	4.18
XII	2 249	2 202	2.1	44	63	235	7 521	10.1	7.8	4.08
1974				41	64	2 698	76 676	123.2	110.1	49.00
I	2 249	2 217	2.0	43	64	236	7 286	11.2	9.3	4.15
II	2 267	2 235	1.8	42	64	234	6 999	10.4	8.9	4.08
III	2 265	2 236	1.7	40	65	233	6 797	10.1	8.0	4.10
IV	2 269	2 234	1.6	39	65	235	6 918	10.8	9.7	4.29
V	2 286	2 216	1.7	38	66	232	6 713	10.0	9.4	4.15
VI	2 273	2 236	1.8	38	65	230	6 587	10.4	9.2	4.02
VII	2 283	2 241	1.8	48	64	232	6 968	10.7	9.5	4.23
VIII	2 282	2 237	1.9	37	64	223	6 195	9.7	9.6	4.04
IX	2 271	2 230	1.8	38	64	224	6 125	11.0	9.2	4.23
X	2 267	2 228	1.7	39	64	210	5 587	9.3	9.9	3.97
XI	2 264	2 225		38	63	204	5 332	9.0	9.3	3.80
XII				39	63	205	5 169	10.6	8.1	3.94

Kausivaihtelusta puhdistettuja tilastosarjoja
Säsongutjämnade serier
Seasonally adjusted series



Tuotannon volyymi-indeksit Index för produktions volymen Indexes of production	Vuosien ja kuukausien År och månader Year and month									
	V67	V68	V69	V70	V71	V72	V73	V74	V75	V76
Bruttokansantuote – Inhemsk bruttoprodukt – Gross domestic product 1964=100	136	158	95	107	138	99	134	141	139	136
Teollisuus – Industri – Industry 1964=100	1) 128	1) 138	87	115	125	96	132	136	137	134
Maatalous – Jordbruk – Agriculture 1964=100	137	162	102	109	144	98	134	144	138	135
Metsätalous – Skogsbruk – Forestry 1964=100	138	166	96	108	135	102	135	140	140	137
Talorakennustoiminta – Husbyggnadsverksamhet – Construction of buildings 1964=100	139	165	97	97	147	102	135	142	141	139
Maa- ja veistrakennustoiminta – Jord- och vatten- byggnadsverksamhet – Other construction 1964=100	145	176	93	98	150	103	143	155	148	144
Liikenne – Samfärdsel – Communications 1964=100	I 142	170	95	98	153	102	139	151	145	141
Kauppa, pankit ja vakuutus – Handel, banker och försäkring – Commerce, banking and insurance 1964=100	II 144	175	99	100	152	103	143	152	147	143
Julkisen toiminta – Offentlig verksamhet – General government 1964=100	III 146	175	93	98	142	102	144	156	148	145
Muut palveluelinkeinot – Andra tjänster – Other services 1964=100	IV 149	184	87	97	152	106	147	160	150	147
1971	153	187	86	100	162	104	155	169	154	150
I	151	184	83	101	169	106	150	167	152	146
II	148	183	85	93	150	100	154	166	153	149
III	155	189	87	100	168	105	156	170	155	152
IV	158	192	90	106	161	104	158	174	157	155
1972	161	200	83	104	177	105	165	178	162	156
I	156	191	89	96	168	105	163	172	158	152
II	156	192	77	107	181	108	161	176	159	155
III	165	207	85	110	177	105	166	181	165	158
IV	167	209	82	103	181	102	171	184	166	161



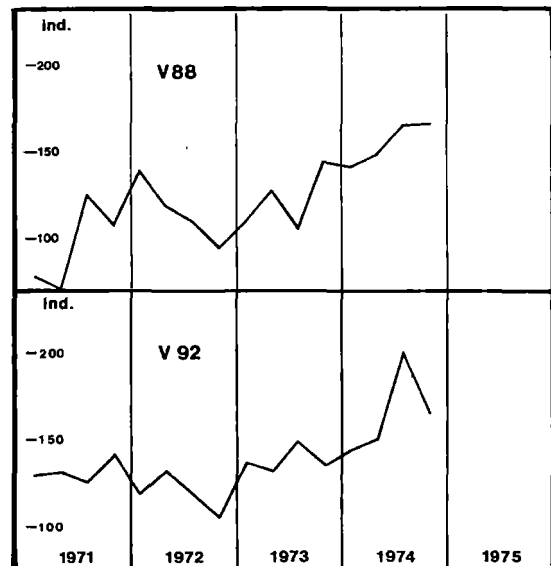
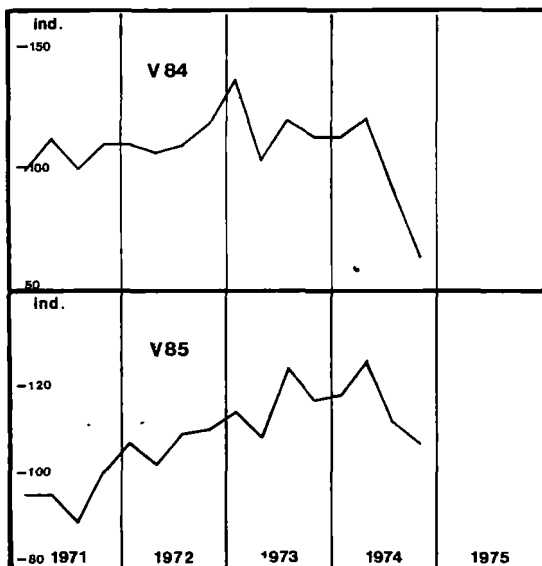
△ 3 kuukauden liukuva keskiarvo – 3 månaders glidande medelvärde – 3 month moving average

○ Työpäivää kohti – Per arbetsdag – Per working day

1) Lakon vaikutus näkyvissä – Inverkan av strejk – Affected by strike

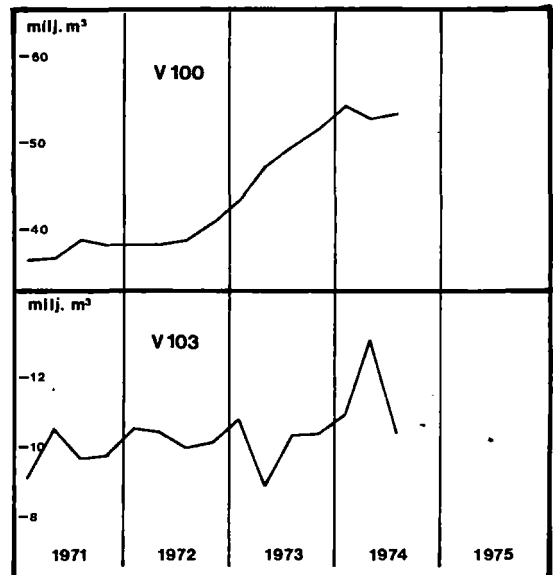
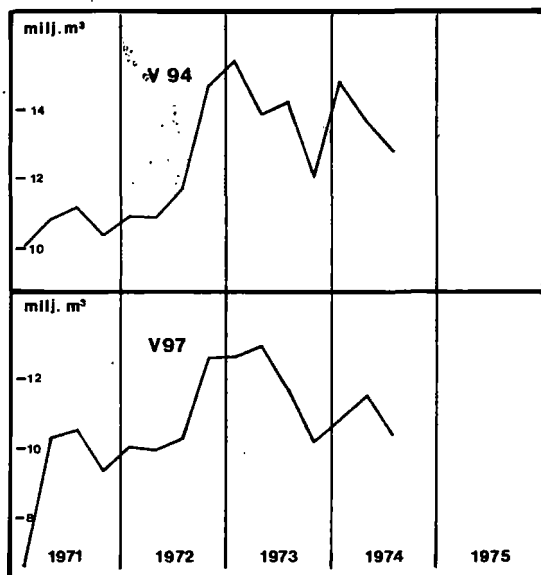
Ks. Huomautusosasto vuoden ensimmäisessä numerossa – Se notavdelningen i häfte 1 – See note section in the January issue

Ulkomaankauppa Utrikeshandel Foreign trade			Siitä länsikauppa Därav västhandel Of which trade with market economies			Volyyymi-indeksit Volymindex Volume index												
Vienti – Export – Exports 1 000 000 mk	Tuonti – Import – Imports 1 000 000 mk	Kauppataaseen ylijäämä tai vajeus – Handelsbalansens överskott eller underskott – Trade balance 1 000 000 mk	Vienti – Export – Exports 1 000 000 mk	Tuonti – Import – Imports 1 000 000 mk	Kauppataaseen ylijäämä tai vajeus – Handelsbalansens överskott eller underskott – Trade balance 1 000 000 mk	Koko vienti – Total export – Total exports 1969=100	Puutavateollisuus – Trävaruindustri – Wood industry 1969=100	Paperiteollisuus – Pappersindustri – Paper industry 1969=100	Kemiallinen teollisuus – Kemisk industri – Manufacture of chemicals 1969=100	Metallien perusteollisuus – Metallbasindustri – Basic metal industries 1969=100	Metallituote- ja koneiteollisuus – Metallprodukt- och maskinindustri – Manufacture of metal products and machinery 1969=100	Koko tuonti – Total import – Total imports 1969=100	Raaka-aineet ja tuotantotarvikkeet – Råmaterial och produktionsföremåder – Raw materials and production supplies 1969=100	Poltto- ja voiteluaineet – Brännmaterial och smörjmedel – Fuels and lubricants 1969=100	Investointitavarat – Investeringstavar – Investment goods 1969=100	Kulutustavarat – Konsumtionsvaror – Consumers' goods 1969=100		
V77	V78	V79	V80	V81	V82	V83	V84	V85	V86	V87	V88	V89	V90	V91	V92	V93		
5 889	11 734	-1 848	8 479	9 613	-1 134	102	104	95	115	104	95	118	118	107	131	108		
2 305	2 678	-374	1) 1 977	2 245	-268	1) 97	99	95	115	1) 95	1) 78	112	110	104	129	109		
2 344	2 829	-486	1) 1 977	2 306	-329	1) 97	112	95	111	1) 94	1) 70	116	114	116	131	108		
2 549	3 019	-470	2 201	2 410	-209	105	98	89	106	115	125	118	120	108	125	100		
2 691	3 208	-518	2 324	2 652	-328	110	108	100	128	111	108	127	129	102	141	114		
12 082	13 107	-1 032	10 187	11 081	-895	116	109	107	136	128	116	123	125	119	119	124		
2 971	3 089	-125	2 519	2 597	-78	119	108	107	121	113	139	117	121	88	119	113		
2 975	3 343	-367	2 532	2 800	-268	115	106	102	132	130	118	126	127	136	132	119		
3 049	3 339	-290	2 564	2 849	-285	117	109	109	147	141	110	125	126	125	118	128		
3 087	3 337	-250	2 572	2 835	-264	115	115	110	146	127	95	123	127	126	105	135		
14 727	16 582	-1 855	12 608	13 903	-1 399	124	117	116	149	153	122	140	140	123	138	149		
3 365	4 049	-684	2 846	3 348	-602	123	136	114	153	148	109	145	145	119	136	162		
3 402	3 918	-516	2 851	3 317	-466	119	103	108	134	135	127	137	138	105	132	143		
3 807	4 280	-473	3 291	3 620	-329	124	119	124	154	159	106	141	140	124	148	151		
4 153	4 335	-182	3 620	3 618	-2	131	112	117	155	168	144	138	138	145	135	139		
20 931	25 769	-4 837	17 546	20 250	-2 705	127	96	116	186	134	155	152	152	156	164	150		
4 648	5 917	-1 268	3 996	4 621	-625	132	112	118	178	156	142	150	156	194	144	129		
5 552	6 302	-750	4 755	4 929	-174	137	120	126	226	130	148	151	159	155	150	138		
5 327	7 163	-1 836	4 447	5 671	-1 225	122	89	112	191	116	165	164	155	142	200	183		
5 404	6 387	-983	4 348	5 029	-681	118	63	107	148	135	166	142	138	132	160	149		



Kausivaihtelusta puhdistettu tilastisarjoja
Säsongutjämnade serier
Seasonally adjusted series

Talorakennustoiminta Husbyggnadsverksamhet House construction												
Vuosi ja kuukausi År och månad Year and month	Myönnetty talorakennusluvat Beviljade byggnadstillstånd Granted building permits			Aloitettut rakennukset Påbörjade byggnader Building works started			Keskeneräiset talorakennustyöt Igångvarande husbyggnadsarbeten Building works not completed			Valmistuneet rakennukset Färdigställda byggnade Completed buildings		
	Yhteensä - Summa - Total 1 000 000 m ³	Asuinrakennukset - Bostadbyggnader - Residential buildings 1 000 000 m ³	Teollisuus- ja liikerakennukset - Industri- och affärsbyggnader - Industrial and business buildings 1 000 000 m ³	Yhteensä - Summa - Total 1 000 000 m ³	Asuinrakennukset - Bostadbyggnader - Residential buildings 1 000 000 m ³	Teollisuus- ja liikerakennukset - Industri- och affärsbyggnader - Industrial and business buildings 1 000 000 m ³	Yhteensä - Summa - Total 1 000 000 m ³	Asuinrakennukset - Bostadbyggnader - Residential buildings 1 000 000 m ³	Teollisuus- ja liikerakennukset - Industri- och affärsbyggnader - Industrial and business buildings 1 000 000 m ³	Yhteensä - Summa - Total 1 000 000 m ³	Asuinrakennukset - Bostadbyggnader - Residential buildings 1 000 000 m ³	Teollisuus- ja liikerakennukset - Industri- och affärsbyggnader - Industrial and business buildings 1 000 000 m ³
	V94	V95	V96	V97	V98	V99	V100	V101	V102	V103	V104	V105
1971	42.43	19.57	14.72	36.65	17.27	12.50	150.24	63.60	53.53	39.11	16.09	137.71
I	10.04	4.84	3.02	6.56	3.52	2.05	36.45	14.76	13.61	9.14	4.14	2.63
II	10.81	4.40	4.38	10.24	4.32	3.88	36.74	15.34	13.10	10.51	3.99	4.53
III	11.21	5.45	3.65	10.51	4.54	3.87	38.90	16.36	14.10	9.71	3.77	2.87
IV	10.37	4.88	3.67	9.34	4.89	2.70	38.15	17.14	12.72	9.75	4.19	3.68
1972	48.14	20.56	17.32	42.93	19.54	15.06	156.30	70.48	51.92	41.10	18.43	14.22
I	10.90	4.57	4.13	10.06	5.16	3.58	38.23	17.62	12.61	10.53	4.28	3.97
II	10.86	4.96	3.52	9.97	4.49	3.25	38.20	17.20	12.83	10.43	4.80	3.32
III	11.71	4.97	4.27	10.32	4.79	3.36	38.96	17.56	12.79	9.99	4.71	3.45
IV	14.67	6.06	5.40	12.58	5.10	4.87	40.91	18.10	13.69	10.15	4.64	3.48
1973	55.58	24.81	20.95	47.47	21.78	16.99	191.13	81.08	68.84	40.36	18.84	13.41
I	15.41	6.64	5.88	12.63	6.28	4.03	43.19	18.81	14.57	10.77	5.00	3.70
II	13.84	6.26	5.38	12.95	5.53	4.95	47.18	20.22	16.64	8.94	3.98	2.90
III	14.24	6.44	5.30	11.70	5.17	4.44	49.23	20.88	17.90	10.30	4.77	3.54
IV	12.09	5.47	4.35	10.19	4.80	3.57	51.53	21.17	19.73	10.36	5.09	3.27
1974	14.80	6.06	5.52	10.83	6.05	3.42	54.05	22.22	20.98	10.89	5.11	3.54
I	13.68	6.35	5.06	11.54	5.17	4.29	52.94	21.49	20.47	13.04	5.70	5.04
II	12.79	5.05	4.98	10.43	4.24	4.22	53.28	21.20	20.86	10.42	4.65	3.90



25. Rakennuskustannusindeksi — Byggnadskostnadsindex — Building cost index

1964 = 100 Ryhmien painot ilmoitettu suluisissa — Gruppvikterna angivna inom parentes — Group weights in parentheses

Vuosi ja kuukausi År och månad Year and month	Kokonaiskustannukset Total costs	1. Rakennustekniset työt Byggnadstekniska arbeten Building work	1.11 Työpalkat Arbetslöner Wages in building trade	1.12 Tarvikkeet Varor Building materials	1.2 Erikoi-työt Specialarbeten Special contracts	1.3 Rakennustyömaan yleiskulut Allmänna kostnader på byggnads- arbetsplatsen General costs of building site	2. LVI- tekniset työt VVS- tekniska arbeten Heating, piping and ventilation	3. Sähkö- tekniset työt Eltekniska arbeten Electric installations	4. Muut kustannukset Övriga kostnader Other costs	Kokonaiskustannukset ilman ryhmää 4 Total costs excl. group 4										
	(1 000)	(760)	(251)	(319)	(162)	(38)	(130)	(50)	(60)	(940)										
	F 1	F 2	F 3	F 4	F 5	F 6	F 7	F 8	F 9	F 10										
1968	125.8	124.1	132.7	114.5	128.4	130.5	131.3	129.3	131.6	125.4										
1969	130.8	129.3	139.3	118.9	132.6	138.2	136.1	131.5	137.9	130.4										
1970	138.2	136.0	145.7	126.3	136.2	153.2	147.2	137.9	145.9	137.7										
1971	148.6	146.8	161.8	133.7	145.8	161.4	154.5	145.2	161.9	147.8										
1972	160.9	159.9	181.8	141.2	159.7	172.2	163.8	149.7	176.7	159.9										
1973	187.9	186.7	202.0	176.0	179.7	203.9	189.6	168.6	216.0	186.1										
1974	233.2	231.5	231.6	230.0	222.2	279.4	231.2	203.6	285.3	229.9										
	1974	1975	1974	1975	1974	1975	1974	1975	1974	1975	1974	1975	1974	1975	1974	1975				
I	214.0	246.5	212.1	243.1	216.8	243.2	209.2	239.1	200.7	237.0	251.6	300.3	213.9	249.5	189.5	221.0	258.9	304.0	211.1	242.8
II	221.5		219.7		216.8		221.7		211.6		254.6		220.8		195.0		267.9		218.5	
III	224.9		222.9		216.8		227.0		215.8		257.8		225.7		196.0		272.8		221.9	
IV	233.4		232.3		234.9		229.0		223.9		276.3		227.0		205.8		284.5		230.2	
V	234.8		232.9		234.9		229.9		224.0		280.6		233.4		205.8		286.3		231.5	
VI	234.9		232.9		234.9		229.5		224.0		283.0		233.6		206.0		287.7		231.6	
VII	235.2		233.4		234.9		230.8		224.2		283.0		232.7		206.0		288.0		231.8	
VIII	235.3		233.6		234.9		231.0		224.7		283.0		232.0		206.3		288.9		231.9	
IX	238.9		237.9		238.7		236.8		226.9		286.2		231.8		206.9		293.1		235.4	
X	241.2		239.4		238.7		238.1		228.5		297.0		239.0		207.6		297.5		237.7	
XI	241.9		240.2		238.7		239.9		228.5		299.0		238.9		208.7		298.4		238.3	
XII	242.9		240.3		238.7		237.4		233.7		300.3		245.0		209.7		299.7		239.3	

26. Tienrakennuskustannusindeksi — Vägbyggnadskostnadsindex — Cost index of road construction

1972 = 100 Ryhmien painot ilmoitettu suluisissa — Gruppvikterna angivna inom parentes — Group weights in parentheses

Vuosi ja kuukausi År och månad Year and month	Työpalkat Arbetslöner Wages	Konetyöt Maskin- arbete Machinery	Osaurakat Delent- repprenader Subentre- preneurs (31.8)	Kuljetukset Transporter Transports	Tarveaineet Material Materials	Yleiskulut Allmänna utgifter General costs	Kokonais- indeksi Totalindex	E-indeksi ¹⁾ E-index ¹⁾	
	(16.6)	(13.2)	(31.8)	(16.2)	(12.4)	(9.9)	(100.0)	(73.6)	
	F 11	F 12	F 13	F 14	F 15	F 16	F 17	F 18	
1973	IV	110	104	104	105	109	110	106	105
	V	112	109	105	104	112	111	108	107
	VI	126	110	107	105	118	115	112	109
	VII	124	111	120	105	120	115	117	115
	VIII	125	114	122	104	122	120	118	117
	IX	125	111	122	105	131	127	120	120
	X	125	113	123	112	133	128	120	121
	XI	127	114	124	118	133	131	124	122
	XII	127	115	125	118	134	131	125	123
	I—XII	119	109	113	107	119	117	114	112
1974	I	127	120	126	118	150	135	128	127
	II	128	122	129	127	160	136	132	133
	III	128	122	130	138	163	140	135	136
	IV	129	125	131	137	163	140	136	137
	V	139	134	134	139	166	146	141	141
	VI	150	138	149	141	169	146	149	149
	VII	148	139	150	141	170	137	148	149
	VIII	149	138	150	141	168	144	148	149
	IX	155	140	151	140	169	158	151	150
	X	155	145	151	140	173	158	153	151
	XI	158	145	152	140	174	165	154	152
	XII	164	144	153	146	174	164	156	153
	I—XII	144	134	142	137	167	147	144	144

¹⁾ Kokonaisindeksi ilman kohtia työpalkat ja yleiskulut — Totalindex utan punkterna arbetslöner och allmänna utgifter — Total index without items wages and general costs.

27. Elintarvikkeiden vähittäiskauppahintoja¹⁾ — Detaljhandelspriser för livsmedel¹⁾ — Retail prices for provisions¹⁾

mk	Kulutusmaito, pakattu *) Konsumtionsmjölk, (iförpackning) *) Milk, packed *)	Meijerivoi, Mejerismör Dairy butter	Juusto, Emmental Ost, Emmental Cheese, Emmenthal	Margarini, Margarine	Munat Ägg Eggs	Ruokaperuna Matpotatis Potatoes	Erikoisvehnäjäuh. (pakkauksessa) *) Specialvetemjöl (i förpackning) *) Wheat flour special (in carton) *)	Ruisjauhot, tavalliset Rågmjöl, vanligt Rye meal	Kaurahiutaleet Havreflingor Flaked oats	Näkkileipä, Knäckebröd Crisp bread	Reikäleipä, pehmeä *) Hälkaka, mjukt *) Flat rye bread *)											
												l	500 g	kg	250 g	kg	kg	2 kg	kg	kg	250 g	400 g
												F 19	F 20	F 21	F 22	F 23	F 24	F 25	F 26	F 27	F 28	F 29
1970	0.70	4.28	7.77	1.05	4.01	0.38	3.01	0.82	1.52	0.74	0.93											
1971	0.75	3.98	7.94	1.05	4.05	0.38	3.19	0.89	1.57	0.77	1.00											
1972	0.82	4.20	8.60	1.08	4.40	0.45	3.24	0.92	1.59	0.90	1.06											
1973	0.90	4.65	9.62	1.16	4.80	0.70	3.36	0.97	1.70	1.02	1.12											
1974	1.19	5.59	11.71	1.40	5.50	0.75	3.81	1.10	2.03	1.31	0.70											
1973 VII	0.94	4.84	10.18	1.22	4.95	0.60	3.32	0.96	1.68	0.99	1.09											
VIII	0.94	4.84	10.22	1.22	4.98	1.19	3.39	0.97	1.70	1.03	1.09											
IX	0.94	4.84	10.22	1.22	5.00	0.82	3.42	0.98	1.73	1.06	1.17											
X	0.94	4.84	10.22	1.22	5.01	0.71	3.43	0.98	1.75	1.07	1.17											
XI	0.94	4.84	10.22	1.22	5.03	0.65	3.44	0.99	1.78	1.08	1.17											
XII	0.94	4.84	10.22	1.22	5.05	0.68	3.46	1.00	1.80	1.08	1.17											
1974 I	0.94	4.84	10.22	1.22	5.04	0.68	3.47	1.00	1.81	1.09	1.18											
II	1.05	4.83	10.13	1.24	5.02	0.70	3.55	1.00	1.81	1.09	0.64											
III	1.05	4.83	10.14	1.25	5.06	0.72	3.57	1.01	1.82	1.13	0.65											
IV	1.23	5.74	11.83	1.28	5.47	0.73	3.62	1.02	1.83	1.21	0.66											
V	1.23	5.76	12.10	1.46	5.57	0.74	3.65	1.02	1.85	1.23	0.66											
VI	1.23	5.76	12.12	1.47	5.62	0.74	3.67	1.05	1.95	1.27	0.66											
VII	1.23	5.76	12.12	1.47	5.63	0.74	3.69	1.06	1.98	1.30	0.67											
VIII	1.23	5.75	12.15	1.47	5.67	1.31	3.69	1.08	1.99	1.32	0.67											
IX	1.30	6.36	12.76	1.47	5.93	0.90	4.15	1.23	2.28	1.50	0.79											
X	1.24	5.82	12.34	1.48	5.68	0.76	4.20	1.25	2.32	1.53	0.78											
XI	1.24	5.82	12.34	1.47	5.66	0.78	4.21	1.26	2.34	1.53	0.78											
XII	1.24	5.83	12.34	1.48	5.67	0.80	4.21	1.26	2.34	1.54	0.78											
1975 I	12.4	5.83	12.35	1.48	5.68	0.83	4.22	1.26	2.34	1.55	0.82											

mk	Vehnäleipä, ranskanleipä Vetebröd, franskt bröd White wheat bread	Makaroni, lyhyt *) Makaroni, kort *) Macaroni, short *)	Mullinliha, lapa Ungnöt, bog Yearling, shoulder	Naudanliha, jauhelliha Nötkött, malet Beef, minced	Slanliha, tuore, keskikyliki Fläsk, färskt, sidfläsk Fresh pork	Nakki-makkara Knack-korv Frank-furter	Silakka, tuore Strömming, färsk Fresh Baltic herring	Silli, suolattu Sill, saltad Salted herring	Pala-sokeri Bit-socker Lump sugar	Kahvi, paahdettu *) Kaffe, rostat *) Coffee roasted *)	Appelsiinit Apelsiner Oranges										
												400 g	500 g	kg	kg	kg	kg	kg	kg	500 g	kg
												F 30	F 31	F 32	F 33	F 34	F 35	F 36	F 37	F 38	F 39
1970	0.69	1.01	8.77	7.92	6.30	8.58	1.71	5.31	1.56	2.95	2.12										
1971	0.74	1.07	9.49	8.63	6.53	9.22	1.67	5.59	1.66	3.15	2.19										
1972	0.78	1.19	10.78	9.89	7.05	9.92	1.79	5.77	2.04	3.34	2.08										
1973	0.85	1.36	12.83	11.94	7.64	10.90	1.99	6.50	2.25	3.88	2.31										
1974	1.00	1.72	13.50	12.81	8.53	12.67	2.45	7.44	2.60	8.04	2.64										
VII	0.81	1.36	12.81	12.04	7.60	11.28	2.00	6.76	2.27	3.89	1.81										
VIII	0.81	1.40	12.82	12.07	7.68	11.28	2.64	6.97	2.27	3.89	2.37										
IX	0.92	1.42	12.85	12.13	7.75	11.51	2.52	7.04	2.27	3.89	3.14										
X	0.92	1.43	12.81	12.04	7.85	11.52	2.33	7.03	2.27	3.89	3.21										
XI	0.92	1.45	12.82	12.04	7.91	11.53	2.32	7.05	2.27	3.89	3.82										
XII	0.93	1.46	12.72	12.04	7.89	11.52	2.28	7.05	2.28	3.89	3.06										
1974 I	0.93	1.47	12.79	11.96	7.86	11.51	2.35	7.10	2.28	3.88	1.94										
II	0.93	1.65	12.68	11.94	7.86	11.38	2.26	7.20	2.24	8.08	1.76										
III	0.93	1.67	12.74	12.04	7.92	11.40	2.22	7.24	2.24	8.11	1.75										
IV	0.94	1.68	13.68	12.97	8.52	12.94	2.04	7.27	2.24	8.08	1.80										
V	0.94	1.69	13.77	13.08	8.67	12.89	1.76	7.33	2.24	8.08	1.84										
VI	0.94	1.69	13.86	13.17	8.67	12.99	1.78	7.36	2.24	8.14	1.80										
VII	0.94	1.70	13.91	13.22	8.72	12.98	2.34	7.37	2.24	8.23	2.95										
VIII	0.94	1.70	13.94	13.30	8.74	13.00	2.88	7.43	3.10	8.26	3.99										
IX	1.11	1.70	14.04	13.46	9.90	13.73	2.83	7.55	3.10	8.26	3.98										
X	1.14	1.79	13.45	12.79	8.67	13.18	3.26	7.69	3.10	7.70	3.72										
XI	1.14	1.82	13.53	12.84	8.79	13.07	3.05	7.80	3.10	7.70	3.25										
XII	1.14	1.85	13.67	12.90	8.93	13.07	2.68	7.91	3.10	7.67	2.84										
1975 I	1.15	1.86	14.02	13.30	9.15	13.14	2.67	8.19	3.24	7.67	1.97										

Ks. huomautusosasto vuoden ensimmäisessä numerossa — Se notavdelningen i häfte 1 — See note section in the January issue.

- ¹⁾ Tammikuuhun 1974 nimikkeet ovat olleet seuraavat — T.o.m. januari 1974 har titlarna varit följande — Up to January 1974 the items have been as follows:
²⁾ Irtonaito — Mjöl i lösikt — Milk, unpacked.
³⁾ Vehnäjauhot, puolikarkeat (pakkauksessa) — Vetemjöl, halvgrovt (i förpackning) — Wheat flour (in carton).
⁴⁾ Ruisleipä, 800 g — Rågbröd, 800 g — Rye bread loaf, 800 g.
⁵⁾ Voileipäkeksit, 200 g — Smörgåskex, 200 g — Cream crackers, 200 g.
⁶⁾ Kahvipaketit, 250 g — Kaffepaket, 250 g — Coffee, roasted, 250 g.

28. Kuluttajahintaindeksi — Konsumentprisindex — Consumer price index

1972=100

Vuosi ja kuukausi År och månad Year and month	Kokonaisindeksi Totalindex	Ryhmäindeksit ja (sulussa) niiden painot — Gruppindex och (inom parentes) deras vikter Group indices and their weights (in parentheses)								
		1	2	3	4	5	6	7	8	9
		Ravinto Livsmedel Food	Juomat ja tupakka Drycker Beverages and tobacco	Vaateetus ja jalkineet Beklädnad o. skodon Clothing and footwear	Asunto Bostad Rent	Lämpö ja valo Värme och lyse Fuel and light	Kotitalouskalusto -tarvikkeet ja -palvelukset Hushålls-inventarier, -förmödenheter och -tjänster ¹⁾	Liiikenne Samfärdsel Transport and communication	Koulutus ja virkistys Utbildning och rekreation Education and recreation	Muut tavarat ja palvelukset Övriga varor och tjänster Other goods and services
(100.0)	(24.1)	(7.9)	(7.7)	(16.5)	(2.8)	(6.2)	(15.4)	(8.0)	(11.8)	
	F 41	F 42	F 43	F 44	F 45	F 46	F 47	F 48	F 49	F 50
1973	110.7	111.9	107.2	110.8	115.6	110.4	109.2	108.5	105.1	110.9
1974	129.4	129.8	108.7	128.4	143.8	161.4	128.5	127.5	117.7	127.1
1972 I ..	95.8	93.4	95.3	96.9	96.9	98.6	96.6	96.4	98.1	95.4
II ..	96.6	95.0	95.4	97.4	96.8	99.8	97.3	97.8	98.9	96.1
III ..	97.2	95.9	95.4	98.4	97.0	100.7	97.3	98.5	98.9	97.0
IV ..	98.8	98.5	100.5	99.1	98.1	100.8	97.5	98.8	99.4	99.2
V ..	99.5	98.8	100.6	99.1	99.8	100.8	98.9	99.7	99.9	99.9
VI ..	99.9	99.5	100.6	99.3	99.8	100.9	100.4	99.7	100.1	100.4
VII ..	100.8	100.9	100.6	99.4	100.8	99.6	100.5	102.0	100.2	101.1
VIII ..	101.3	102.2	100.6	100.4	100.9	99.4	101.5	101.7	100.2	101.4
IX ..	101.7	103.2	100.7	102.0	101.1	99.4	101.8	101.6	100.8	101.6
X ..	102.1	103.6	100.7	102.4	102.6	99.4	101.8	100.9	100.9	101.9
XI ..	102.9	104.6	104.7	102.7	102.8	99.8	103.0	101.3	101.0	102.9
XII ..	103.1	104.5	104.7	102.8	103.0	100.9	103.4	101.6	101.4	102.9
1973 I ..	104.1	105.1	104.7	104.9	103.6	101.4	104.0	103.3	102.3	104.6
II ..	104.8	106.0	104.7	107.2	104.0	102.4	105.1	104.2	102.4	105.0
III ..	105.4	106.5	104.7	107.4	104.9	106.8	105.3	104.2	102.9	106.0
IV ..	106.7	107.1	108.6	108.2	106.4	107.2	106.7	105.1	102.6	108.4
V ..	108.8	110.1	108.7	108.6	108.0	108.6	107.5	107.0	104.4	109.1
VI ..	109.4	112.4	108.7	108.7	108.9	109.2	107.9	107.7	105.1	110.9
VII ..	112.3	113.9	109.2	109.4	118.9	109.7	108.8	109.9	105.2	113.1
VIII ..	113.8	115.7	109.3	111.6	123.0	110.6	110.0	110.8	105.7	113.4
IX ..	114.7	117.0	107.1	114.7	124.6	112.3	110.8	111.0	106.4	114.2
X ..	115.4	116.7	107.1	116.0	127.1	112.9	111.8	111.0	107.4	114.9
XI ..	116.1	116.6	107.1	116.3	127.6	114.1	115.6	112.8	108.3	115.3
XII ..	117.6	116.2	107.1	116.6	130.6	129.4	116.4	115.4	108.9	116.3
1974 I ..	118.5	115.9	107.1	118.3	132.5	132.3	119.1	116.0	110.1	117.6
II ..	121.9	116.6	107.1	121.0	135.4	162.4	121.7	123.6	113.5	118.4
III ..	123.0	117.7	107.7	123.4	136.8	158.2	123.2	124.3	114.2	120.7
IV ..	126.1	125.9	107.8	124.1	140.2	158.8	125.4	126.1	114.7	121.0
V ..	127.4	127.8	107.8	125.5	140.7	159.4	127.3	126.6	115.4	124.3
VI ..	127.8	128.8	107.9	125.8	140.7	150.4	128.0	127.8	116.0	124.8
VII ..	130.4	130.9	108.4	127.1	145.5	151.0	129.2	129.3	119.4	129.8
VIII ..	132.8	135.1	108.4	129.2	145.6	171.2	130.1	129.8	119.6	130.2
IX ..	135.1	142.4	109.3	132.5	147.0	172.1	131.4	130.4	120.9	131.6
X ..	136.3	139.0	111.0	136.9	153.3	174.6	133.1	130.9	120.7	134.2
XI ..	137.2	139.1	111.0	138.2	153.5	171.8	136.2	132.4	123.0	135.9
XII ..	137.5	138.4	111.0	138.6	153.9	175.4	137.4	132.9	124.6	136.3
1975 I ..	141.8	139.0	124.3	141.1	155.4	178.8	140.1	135.6	135.3	141.4

Maaliskuussa 1974 julkistettu kuluttajahintaindeksi (1972 = 100) korvaa aikaisemmin lasketun kuluttajan hintaindeksin (1967 = 100). Tulevaisuudessa lasketaan aikaisempien elinkustannusindeksien ja kuluttajan hintaindeksien kehitys vain seuraavalla sivulla olevien muutokertoimien avulla.

Den i mars 1974 offentliggjorda konsumentprisindexen (1972 = 100) ersätter den tidigare beräknade konsumentprisindexen (1967 = 100). I framtiden uträknas tidigare levnadskostnadsindexens och konsumentprisindexens utveckling bara genom att använda omräkningskoefficienterna på följande sida.

The consumer price index (1972 = 100) first published in March 1974 replaces the previous consumer price index (1967 = 100). In the future, the development of the previous consumer price indices and cost-of-living indices are only calculated by means of the coefficients on the following page.

¹⁾ Household goods and services.

3. Kuluttajahintaindeksi (1972 = 100) muuntokertoimet — Konsumentprisindexens (1972 = 100) omräkningskoefficienter
Coefficients of the consumer price index (1972 = 100)

EKI = Elinkustannusindeksi = Levnadskostnadsindex = *Cost-of-living index*

KHI = Kuluttajan hintaindeksi = Konsumentprisindex = *Consumer price index*

Indeksit ja alaryhmät Indexar och undergrupper <i>Indices and subordinate groups</i>	Kertoimet Koefficienter <i>Coefficients</i>		Kerrottavat ryhmät Grupper som omräknas <i>Groups to be recalculated</i>
EKI 1951 : 10 = 100 KHI 1957 : 10—12 = 100	EKI 1951 : 10 = 100	KHI 1957 : 10—12 = 100	KHI 1972 = 100
Kokonaisindeksi — Totalindex — <i>Total index</i>	2.57290	2.01915	Kokonaisindeksi Totalindex <i>Total index</i>
1. Ravinto — Livsmedel — <i>Food</i>	2.82026	2.07309	1
2. Asunto — Bostad — <i>Rent</i>	5.26683	1.95118	4
3. Lämpö ja valo — Värme och lyse — <i>Fuel and light</i>	1.89865	1.84317	5
4. Vaatetus ja jalkineet — Beklädnad o. skodon — <i>Clothing and foot wear</i>	1.37730	1.70922	3
5. Muut tavarat ja palvelukset — Övriga varor och tjänster — <i>Other goods and services</i>	2.58013	2.10361	2, 6, 7, 8, 9.
KHI 1967 = 100	KHI 1967 = 100		KHI 1972 = 100
Kokonaisindeksi — Totalindex — <i>Total index</i>	1.32509		Kokonaisindeksi
1. Ravinto — Livsmedel — <i>Food</i>	1.33290		1. Ravinto
2. Juomat ja tupakka — Drycker o. tobak — <i>Beverages and tobacco</i>	1.26636		2. Juomat ja tupakka
3. Vaatetus ja jalkineet — Beklädnad o. skodon — <i>Clothing and foot wear</i>	1.16486		3. Vaatetus ja jalkineet
4. Asunto — Bostad — <i>Rent</i>	1.32689		4. Asunto
5. Lämpö ja valo — Värme och lyse — <i>Fuel and light</i>	1.44879		5. Lämpö ja valo
6. Kotitalouskalusto ym. — Hushållsinventarier — <i>Furniture and household equipment and services</i>	1.25317		6. Kotitalouskalusto ym.
7. Liikenne — Samfärdsel — <i>Transport and communication</i>	1.39774		7. Liikenne
8. Koulutus ja virkistys — Utbildning o. rekreation — <i>Educa- tion and recreation</i>	1.33009		8. Koulutus ja virkistys
9. Muut tavarat ja palvelukset — Övriga varor o. tjänster — <i>Other goods and services</i>	1.36122		9. Muut tavarat ja palvelukset
Kokonaisindeksit Totalindexar <i>Total indices</i>			
EKI 1938 : 8—1939 : 7 = 100	28.71077		KHI 1972 = 100
EKI 1938 : 8—1939 : 7 = 100 (ilman veroja ja lapsilisiä — utan skatter o. barnbidrag — <i>without taxes and tax reductions for children</i>	29.75616		•
EKI 1935 = 100	31.27489		•
EKI 1914 : 1—6 = 100	311.77523		•

29. Elinkustannusindeksi — Levnadskostnadsindex
Cost-of-living index
X 1951 = 100

Vuosi ja kuukausi År och månad Year and month	Kokonaisindeksi Totalindex Total index	Ryhmäindeksit ja (sulussa) niiden painot Gruppindextal o. (Inom parent.) deras vikter Group indices and their weights (in parent.)				
		Ravinto Livsmedel Food	Asunto Bostad Rent	Lämpö ja valo Värme och lyse Heating and lighting	Vaate- tus Be- klädnad Clothing	Muut menot Övriga utgifter Miscellaneous
		(100.0) (100.0) (100.0)	(38.7) (28.3) (24.1)	(12.9) (16.1) (16.5)	(4.3) (3.7) (2.6)	(12.6) (9.4) (7.7)
	F 51	F 52	F 53	F 54	F 55	F 56
1969	217	242	442	143	128	213
1970	223	246	458	158	129	220
1971	237	257	495	185	133	236
1972	254	281	518	192	140	253
1973	284	316	609	210	153	277
1974	333	366	757	307	177	317
1973 IX ..	295	330	662	213	157	283
X ..	297	329	674	216	159	285
XI ..	299	328	677	219	160	289
XII ..	303	328	686	243	161	289
1974 I ..	305	327	698	251	163	295
II ..	314	329	714	308	167	304
III ..	317	332	721	300	170	307
IV ..	324	355	738	302	171	310
V ..	328	360	741	303	173	313
VI ..	329	363	741	286	173	315
VII ..	335	369	766	287	175	321
VIII ..	340	381	767	325	178	322
IX ..	348	401	774	327	183	325
X ..	351	392	807	331	189	328
XI ..	353	392	809	326	190	332
XII ..	354	390	811	333	191	334
1975 I ..	364	392	818	339	194	350

30. Kuluttajan hintaindeksi — Konsumentprisindex
Consumer price index
X—XII 1957 = 100

Vuosi ja kuukausi År och månad Year and month	Kokonaisindeksi Totalindex Total index	Ryhmäindeksit ja (sulussa) niiden painot Gruppindextal och (inom parentes) deras vikter Group indices and their weights (in parentheses)				
		Ravinto Livsmedel Food	Asunto Bostad Rent	Lämpö ja valo Värme och lyse Heating and lighting	Vaate- tus Be- klädnad Clothing	Muut menot Övriga utgifter Miscellaneous
		(100.0) (100.0) (100.0)	(38.7) (28.3) (24.1)	(12.9) (16.1) (16.5)	(4.3) (3.7) (2.6)	(12.6) (9.4) (7.7)
	F 57	F 58	F 59	F 60	F 61	F 62
1969	170	178	164	139	159	174
1970	175	181	170	153	161	179
1971	186	189	183	179	164	192
1972	199	206	192	187	174	206
1973	223	232	225	204	190	226
1974	261	269	281	298	219	259
1973 IX ..	231	243	245	207	195	231
X ..	233	242	250	210	198	232
XI ..	235	241	251	213	199	236
XII ..	237	241	254	236	200	239
1974 I ..	239	240	259	244	202	241
II ..	246	242	264	299	207	248
III ..	248	244	267	292	211	250
IV ..	255	261	274	293	212	252
V ..	257	265	275	294	215	255
VI ..	258	267	275	277	215	257
VII ..	263	271	284	278	217	262
VIII ..	267	280	284	316	221	263
IX ..	273	295	287	317	227	265
X ..	275	288	299	322	234	267
XI ..	277	288	300	317	236	271
XII ..	278	287	300	323	237	272
1975 I ..	285	288	303	329	241	285

31. Kuluttajan hintaindeksi — Konsumentprisindex — Consumer price index
1987 = 100

Vuosi ja kuukausi År och månad Year and month	Kokonaisindeksi Totalindex Total index	Ryhmäindeksit ja (sulussa) niiden painot — Gruppindextal och (inom parentes) deras vikter Group indices and their weights (in parentheses)									
		Ravinto Livsmedel Food	Juomat ja tupakka Drycker och tobak Beverages and tobacco	Vaate- tus ja jalkineet Beklädnad o. skodon Clothing and footwear	Asunto Bostad Rent	Lämpö ja valo Värme och lyse Heating and lighting	Kotitalous- kalusto -tarvikkeet ja -palvelukset Hushålls- inventarier, -förmödenheter och -tjänster ¹⁾	Liikenne Transport Transport	Koulutus ja virkistys Utbildning och rekreation Education and recreation	Muut tavarat ja palvelukset Övriga varor och tjänster	
		(100.0) (100.0)	(28.8) (24.1)	(7.3) (7.9)	(9.4) (7.7)	(16.1) (16.5)	(3.7) (2.8)	(5.6) (6.2)	(13.0) (15.4)	(8.7) (8.0)	(9.9) (11.6)
	F 63	F 64	F 65	F 66	F 67	F 68	F 69	F 70	F 71	F 72	
1968	109	111	110	106	107	108	109	110	108	109	
1969	112	115	111	108	111	109	110	110	110	112	
1970	115	116	115	109	115	121	113	113	113	115	
1971	122	121	119	112	125	141	119	125	119	125	
1972	131	133	125	118	131	147	126	135	128	135	
1973	146	149	135	130	153	160	137	150	139	149	
1974	172	173	138	150	191	234	161	178	157	173	
1973 IX ..	152	156	135	133	167	162	140	154	142	153	
X ..	153	156	135	135	170	165	140	155	143	154	
XI ..	154	155	135	136	171	167	145	158	145	155	
XII ..	156	155	136	136	173	185	147	161	145	159	
1974 I ..	157	154	136	138	176	192	149	162	146	160	
II ..	162	155	136	141	180	235	153	173	151	161	
III ..	163	157	136	144	182	229	154	174	152	164	
IV ..	167	168	137	145	186	230	157	176	153	165	
V ..	169	170	137	146	187	231	159	177	153	169	
VI ..	169	172	137	147	187	218	160	179	154	170	
VII ..	173	174	137	148	193	219	162	181	159	177	
VIII ..	175	183	137	150	193	248	163	181	159	177	
IX ..	179	190	138	154	195	249	165	182	161	179	
X ..	181	185	141	159	203	253	167	183	161	183	
XI ..	182	185	141	161	204	249	171	185	164	185	
XII ..	182	184	141	161	204	254	172	186	166	186	
1975 I ..	187	185	157	164	206	259	176	189	180	192	

Ks. huomautusosasto vuoden ensimmäisessä numerossa — Se notavdelningen i häfte 1 — See note section in the January issue.

¹⁾ Furniture and household equipment and operation.

32. Tukkuhinta- ja Partiprisindeksi — Wholesale price index

1949 = 100. Ryhmien painot luoiteltu sulussa — Gruppvikterna angivna inom parentes — Group weights in parentheses

Vuosi ja kuukausi År och månad Year and month	Tavararyhmä (SITC) — Varugrupp (SITC) — Commodity group (SITC)																																																																																																																																																																						
	Kokonaisindeksi Total-index Total index		0 Elin- tarvik- keet Livs- medel Food																	1 Juomat ja tupakka Drycker och tobak Beverages and tobacco		2 Raaka- aineet (syöä- väksi kel- paamat- tomat) Råvaror (icke ätbara) Crude materials (inedible)		4 Puu- tavarat Trävaror Wood																																																																																																																																															
	(100.00)		(28.68)		(1.94)		(3.26)		(8.80)		(5.02)		(1.59)		(2.98)		(3.31)		(3.94)		(16.03)		(10.89)																																																																																																																																																
	F 73		F 74		F 75		F 76		F 77		F 78		F 79		F 80		F 81		F 82		F 83		F 84																																																																																																																																																
1969 ..	285	304	416	341	289	412	305	241	141	351	315	345	1970 ..	297	310	450	364	287	412	303	241	139	351	341	377	1971 ..	312	318	467	391	292	426	289	253	141	362	368	413	1972 ..	338	351	532	442	318	441	359	312	148	381	384	426	1973 ..	398	389	593	494	349	460	498	343	166	418	510	589	1974 ..	495	444	661	550	405	522	548	409	177	442	705	808																																																																																										
	1974	1975	1974	1975	1974	1975	1974	1975	1974	1975	1974	1975	1974	1975	1974	1975	1974	1975	1974	1975	1974	1975	1974	1975																																																																																																																																															
I	452	537	400	482	576	734	499	577	367	433	478	575	479	600	348	489	171	173	425	470	657	772	760	877	II	462	404	574	503	365	486	503	355	174	431	664	770	III	471	410	602	517	363	497	515	355	175	437	664	771	IV	480	430	668	560	396	500	521	355	181	435	667	772	V	487	435	664	556	414	507	518	355	178	435	682	793	VI	489	436	663	555	411	510	537	355	179	435	684	797	VII	500	446	678	554	410	510	599	355	179	443	725	822	VIII	505	457	677	569	410	514	599	473	179	443	728	824	IX	515	476	705	583	430	567	572	489	181	447	719	811	X	524	472	665	555	427	566	575	489	175	457	756	858	XI	525	477	704	567	433	565	583	489	173	457	757	858	XII	525	480	717	578	434	567	575	489	173	457	750	860

Tavararyhmä (SITC) — Varugrupp (SITC) — Commodity group (SITC)

Vuosi ja kuukausi År och månad Year and month	25 Paperi- vanuke Pap- permassa Pulp		26 Tekstil- kuidut Textil- fibrer Textile fibres		3 Kivennäis- polttoaineet, kivennäis- öljyt, kaasu, sähkövirta ja vesi Mineralis- ka bränslen, mineralol- jor, gas, elström och vatten Mineral fuels, lubri- cants, gas, electric energy and water		31a Kiven- näispolt- toaineet ja kiven- näisöljyt Mne- raliska bränslen och mine- raloljor Mineral fuels and oils		31b Kaasu, sähkö- virta ja vesi Gas, el- ström och vatten Gas, elec- tric energy and water		4 Kasvi- öljyt ja ravat Vegetabi- liska oljor och fetter Vegetable oils and fats		5 Kemian teollisuu- den tuot- teet Produkter av kemisk industri Chemicals		6 Valmis- teetut teokset Bearbe- tade varor Manu- factured goods		64 Paperi ja pahvi sekä nilitä val- mistetut teokset Papper, papp och varor därav Paper, paper- board and manu- factures thereof		65 Langat ja kudelmät Garn och vävnader Yarn and fabrics		66 Teokset mulista kivennäis- aineista kuin metallista Varor av minera- liska äm- nen utom metaller Non- metallic mineral manu- factures		68 Epäjalot metallit Oäkla metaller Base metals																																																																																																																																																
	(1.81)		(1.44)		(3.92)		(2.86)		(1.87)		(0.70)		(4.30)		(21.79)		(2.06)		(6.89)		(2.66)		(5.89)																																																																																																																																																
	F 85		F 86		F 87		F 88		F 89		F 90		F 91		F 92		F 93		F 94		F 95		F 96																																																																																																																																																
	1969 ..	267	211	258	298	199	251	202	248	236	258	211	250	1970 ..	315	203	264	307	198	256	206	263	241	260	214	289	1971 ..	351	197	292	349	205	248	218	266	263	269	232	263	1972 ..	349	235	303	355	225	242	238	287	289	288	251	272	1973 ..	384	336	322	375	243	286	255	357	331	360	280	378	1974 ..	569	443	465	554	330	427	339	455	456	412	376	530																																																																																									
	1974	1975	1974	1975	1974	1975	1974	1975	1974	1975	1974	1975	1974	1975	1974	1975	1974	1975	1974	1975	1974	1975	1974	1975																																																																																																																																															
I	463	773	487	360	398	520	496	602	249	395	451	279	281	389	413	488	391	569	388	418	313	438	484	548	II	463	476	445	571	254	501	300	427	393	391	341	510	III	463	464	462	571	298	502	306	447	443	410	374	527	IV	463	464	462	571	298	425	318	455	443	410	374	547	V	469	449	471	555	345	463	331	457	446	411	375	550	VI	469	449	471	555	345	478	332	457	446	411	375	544	VII	642	437	470	553	345	467	347	454	446	411	376	539	VIII	642	438	472	556	345	422	350	454	446	417	376	525	IX	642	435	483	556	372	373	362	471	495	422	395	544	X	704	435	484	558	372	385	374	471	509	418	396	532	XI	704	425	481	555	371	354	377	472	510	418	408	529	XII	704	360	481	555	370	307	379	471	511	418	408	527

Ka. huomautusosasto vuoden ensimmäisessä numerossa — Se notavdeiningen häfte 1 — See note section in the January issue.

32. Tukkuhinta- ja Partiprisindeksi (jatk.) — Partiprisindex (forts.) — Wholesale price index (cont.)

Vuosi ja kuu- kausi År och månad Year and month	Tavararyhmä (SITC) — Varugrupp (SITC) — Commodity group (SITC)												Käyttötarkoitus — Användnings syfte — Purpose											
	Siitä Därav Of which		7 Koneet ja laitteet sekä kul- jetusväli- neet Maskiner och appa- rater samt transport- medel Machin- ery and transport equipment						8 Erindiset valmiit tavarat Diverse färdiga varor Miscella- neous manu- factured articles				Metallit ja metalli- teollisuus- tavarat Metaller och metall- industri- varor Manufac- ture of metals and metal products		1 Tuotanto- hyödyk- keet Produk- tionsför- nöden- heter Producers' goods		Siitä — Därav — Of which							
	69 Metalli- teokset Arbeten av metall Manu- factures of metals		71 Koneet ja laitteet (ei sähkö- koneet) Maskiner och apparater (andra än elekt- riska) Machin- ery (other than electric)		72 Sähkö- koneet, -laitteet ja -tarvik- keet Elektriska maskiner och apparater samt elektrisk materiel Electric machin- ery, appa- ratus and appliances		73 Kuljetus- neuvot Trans- portmedel Transport equipment		Erindiset valmiit tavarat Diverse färdiga varor Miscella- neous manu- factured articles		Metallit ja metalli- teollisuus- tavarat Metaller och metall- industri- varor Manufac- ture of metals and metal products		1 Tuotanto- hyödyk- keet Produk- tionsför- nöden- heter Producers' goods		11 Bakun- nussineet Bygg- nads- material Building materials		12 Poltto- ja voitelu- aineet, kaasu, sähkövirta ja vesi Bränsle o. smörj- nings- medel, gas, el- ström och vatten Fuels, lub- ricants, electric energy and water		13 Muut maalou- den tu- tanta- hyödyk- keet Övriga produk- tionsför- nöden- heter för lantbruk Other producers' goods for agri- culture		14 Muut teol- lisuuden tuotanto- hyödyk- keet Övriga produk- tionsför- nöden- heter för industri Other producers' goods for industry			
	(2.68)		(12.20)		(4.90)		(3.13)		(4.17)		(8.52)		(21.02)		(51.39)		(7.93)		(3.23)		(2.21)		(37.92)	
F 97		F 98		F 99		F 100		F 101		F 102		F 103		F 104		F 105		F 106		F 107		F 108		
1969 ..	234	280	328	218	269	289	263	283	261	256	293	290	1970 ..	260	303	368	239	274	291	280	267	318	305	
1971 ..	269	340	428	252	304	304	308	309	292	302	311	313	1972 ..	291	375	473	264	342	343	311	312	322	336	
1973 ..	339	419	537	299	372	398	395	403	425	333	353	408	1974 ..	433	502	634	366	451	485	559	499	425	523	
	1974	1975	1974	1975	1974	1975	1974	1975	1974	1975	1974	1975	1974	1975	1974	1975	1974	1975	1974	1975	1974	1975		
I	394	498	459	550	576	688	343	389	410	508	451	523	454	539	479	565	522	569	422	562	390	468	480	570
II	403	466	588	346	412	457	467	492	537	471	402	490	403	490	406	496	411	504	412	515	429	528		
III	409	476	596	346	434	466	479	500	551	490	406	496	411	504	412	515	429	528	431	533	441	540		
IV	414	484	614	348	435	472	489	508	564	490	411	504	412	515	429	528	431	533	441	540	455	554		
V	415	490	617	365	435	476	493	518	570	499	412	515	429	528	431	533	441	540	455	554	458	557		
VI	416	503	644	370	437	476	500	519	575	499	412	515	429	528	431	533	441	540	455	554	458	557		
VII	422	508	644	374	449	483	502	528	565	507	429	528	431	533	441	540	455	554	458	557	459	556		
VIII	434	515	651	376	460	487	504	532	568	509	431	533	441	540	455	554	458	557	459	556	459	556		
IX	455	519	661	376	460	509	514	538	561	520	441	540	455	554	458	557	459	556	459	556	459	556		
X	476	533	668	381	490	514	522	549	564	527	455	554	458	557	459	556	459	556	459	556	459	556		
XI	475	538	672	386	494	514	523	552	565	524	458	557	459	556	459	556	459	556	459	556	459	556		
XII	476	539	674	386	494	515	524	551	563	524	459	556	459	556	459	556	459	556	459	556	459	556		

Ks. huomautusosasto vuoden ensimmäisessä numerossa — Se notavdelningen i häfte 1 — See note section in the January issue.

33. Tuotannon hintaindeksi — Produktionsprisindex — Production price index

1949 = 100. Ryhmien painot ilmoitettu aluissa — Gruppvikterna angivna inom parentes — Group weights in parentheses

Vuosi ja kuukausi År och månad Year and month	Kokonaisindeksi Totalindex Total index	Tavararyhmä (SITC) — Varugrupp (SITC) — Commodity group (SITC)																						
		0	1	2	Siitä Därav Of which		5	6	7	Siitä — Därav — Of which			8											
		Elintarvikkeet Livsmedel Food	Juomat ja tupakka Drycker och tobak Beverages and tobacco	Raaka-aineet (syötäväksi kelpaamattomat) Råvaror (icke ädbara) Crude materials (inedible)	24 Puu-tavarat Trävaror Wood	Kemian teollisuuden tuotteet Produkter av kemisk industri Chemicals	Valmistetut teokset Bearbetade varor Manufactured goods	Koneet ja laitteet sekä kuljetusvälineet Maskiner och apparater samt transportmedel Machinery and transport equipment	71 Koneet ja laitteet (ei sähkökoneet) Maskiner och apparater (andra än elektriska) Machinery (other than electric)	72 Sähkökoneet, -laitteet ja -tarvikkeet Elektriska maskiner, apparater, materiel Electric machinery, apparatus, etc.	73 Kuljetusneuvot Transportmedel Transport equipment	8 Erinäiset valmiit tavarat Diverse färdiga varor Miscellaneous manufactured articles												
(100.00)	(27.88)	(1.51)	(24.88)	(17.49)	(3.24)	(21.86)	(9.39)	(3.36)	(2.59)	(3.44)	(9.83)													
	F 121	F 122	F 123	F 124	F 125	F 126	F 127	F 128	F 129	F 130	F 131	F 132												
1969 ..	292	321	279	326	348	175	259	241	216	227	275	309												
1970 ..	308	327	286	364	382	176	272	256	240	249	279	314												
1971 ..	324	340	299	389	407	185	278	281	275	256	306	331												
1972 ..	350	377	322	401	425	203	300	315	311	274	349	372												
1973 ..	424	417	355	559	636	223	356	358	369	314	372	434												
	1973	1974	1973	1974	1973	1974	1973	1974	1973	1974	1973	1974	1973	1974										
I	376	487	399	431	339	373	444	694	480	795	210	246	317	413	324	405	320	410	286	372	358	423	414	511
II	382	494	402	433	339	373	452	696	491	796	210	269	328	432	326	411	323	423	289	376	358	427	421	514
III	393	504	402	441	339	386	482	702	533	805	219	277	333	447	343	426	365	433	295	378	358	455	423	527
IV	397	515	401	463	357	386	491	711	549	809	222	283	340	454	345	427	365	436	298	379	361	455	423	531
V	410	524	409	468	358	386	524	725	596	826	222	294	349	455	355	436	374	442	310	403	369	455	426	545
VI	415	527	415	470	358	386	533	729	609	832	222	297	349	463	354	441	374	452	309	408	369	455	428	545
VII	429	540	431	481	361	391	563	767	635	845	223	304	350	460	362	447	375	454	308	410	391	468	442	543
VIII	434	545	426	488	361	391	577	768	654	847	225	307	361	464	366	458	376	473	320	410	391	480	443	551
IX	456	559	428	509	361	398	649	774	756	857	226	341	373	481	373	464	382	488	336	412	391	480	444	563
X	461	569	429	507	361	425	657	800	764	864	228	364	381	485	376	479	382	492	338	411	376	517	450	564
XI	465	568	428	513	361	425	669	798	781	860	231	373	389	477	378	482	388	500	338	411	397	517	447	564
XI	468	570	429	517	361	425	668	795	778	856	232	373	397	482	390	484	405	505	339	412	415	517	448	565

Vuosi ja kuukausi År och månad Year and month	Toimialaryhmät (ISIC, Rev. 1) — Branschgrupper (ISIC, Rev. 1) — Groups of industry (ISIC, Rev. 1)																							
	01	02	2—3		Siitä — Därav — Of which																			
	Maa-talous Lantbruk Agriculture	Metsä-talous Skogsbruk Forestry	Tehdas-teollisuus Fabrikas-industri Manufacturing	20	21	22	23	24	25—26	27	29—30	31												
(11.76)	(10.63)	(74.66)	(15.20)	(1.43)	(0.61)	(6.17)	(8.41)	(10.68)	(11.84)	(1.60)	(3.99)													
	F 133	F 134	F 135	F 136	F 137	F 138	F 139	F 140	F 141	F 142	F 143	F 144												
1969 ..	338	315	284	309	230	290	267	219	372	267	299	182												
1970 ..	344	366	298	316	239	290	268	217	385	302	299	185												
1971 ..	353	398	312	331	257	304	276	218	404	325	300	194												
1972 ..	401	408	338	363	294	316	286	229	438	328	400	205												
1973 ..	448	505	415	398	329	343	326	296	727	355	460	228												
	1973	1974	1973	1974	1973	1974	1973	1974	1973	1974	1973	1974												
I	435	460	452	645	361	476	381	411	302	344	343	343	299	343	276	325	499	905	334	428	488	447	216	261
II	435	463	453	646	369	485	384	415	302	364	343	343	318	353	276	326	519	909	336	439	489	484	217	278
III	436	470	458	649	382	497	384	423	316	367	343	343	322	363	282	334	586	920	335	450	489	490	218	291
IV	434	493	459	654	388	507	385	447	335	378	343	343	323	364	282	334	614	928	335	465	477	482	223	298
V	442	505	459	682	405	512	395	449	336	378	343	343	323	393	282	334	705	927	336	463	478	483	223	308
VI	447	505	462	694	410	515	401	451	336	378	343	343	320	389	282	334	723	934	337	472	478	485	224	310
VII	468	513	461	710	423	526	401	453	339	383	343	343	323	392	308	330	764	932	363	535	453	485	230	316
VIII	455	516	461	724	432	531	403	467	339	383	343	343	334	404	308	338	799	922	365	542	455	510	234	321
IX	453	523	462	753	445	545	409	501	339	426	343	343	337	408	311	348	875	909	367	555	430	510	233	338
X	459	522	462	764	451	554	410	489	339	461	343	411	339	403	316	348	882	909	382	604	425	513	237	346
XI	457	538	461	766	452	552	410	493	334	477	343	411	334	408	314	348	880	881	384	605	425	520	240	348
XII	458	543	462	770	455	553	411	496	334	477	343	411	338	397	315	350	874	870	385	623	432	520	242	347

Ks. huomautusosasto vuoden ensimmäisessä numerossa — Se notavdelningen i häfte 1 — See note section in the January issue.

1) Manufacture of footwear, other wearing apparel and made-up textile goods.

33. Tuotannon hintaindeksi (jatk.) — Produktionsprisindex (forts.) — Production price index (cont.)

Vuosi ja kuukausi År och månad Year and month	Toimialaryhmät — Branschgrupper — Groups of industry														Koti- markkina- lavarat Hemmar- marknad- varor Home market goods	Siitä — Därav Of which				Vienti- taavarat Export- varor Export goods				
	Siitä — Därav — Of which															5 Sähkö-, kaasu-, vesijohto- yms. laitokset El-, gas- och vatten- verk m.m. Electricity, gas, water and san- itary services	Tehdas- teollisuus- tuotteet Fabrika- industri- produkter Manu- facturing products	Siitä Därav Of which	Metalli- teollisuus- tuotteet Metallin- dustri- produkter Manu- facture of metal products					
	33 Savi-, lasi- ja kiven- jalostus- teollisuus Ler-, glas- och stenför- ädlings- industri Manu- facture of non- metallic mineral products		34—38 Metalli- teollisuus Metall- industri Manu- facture of metal and metal products		34 Metallien perus- teollisuus Metall- verk Basic metal industries		35 Metalli- tuote- teollisuus Metall- manu- faktur Manu- facture of metal products except machin- ery and transport equipment		36 Kone- teollisuus Maskin- industri Manu- facture of machinery except electrical machinery		37 Sähkötek- ninen teollisuus Elektro- teknisk industri Manu- facture of electrical machinery, apparatus and supplies		38 Kulku- neuvo- teollisuus Trans- port- medels- industri Manu- facture of transport equipment											
	(2.89)	(15.84)	(2.96)	(2.88)	(2.88)	(2.88)	(2.73)	(3.44)	(1.83)	(81.93)	(57.89)	(14.48)	(18.87)											
F 145	F 146	F 147	F 148	F 149	F 150	F 151	F 152	F 153	F 154	F 155	F 156													
1969 ..	220	250	297	243	216	218	275	207	286	274	247	318												
1970 ..	222	272	338	264	240	238	279	206	300	283	268	346												
1971 ..	238	281	303	268	275	245	306	214	315	297	280	363												
1972 ..	259	304	303	281	311	263	349	235	343	325	302	380												
1973 ..	290	358	403	326	370	301	379	252	405	384	355	508												
	1973	1974	1973	1974	1973	1974	1973	1974	1973	1974	1973	1974	1973	1974	1973	1974								
I	274	327	315	421	318	520	293	392	320	410	274	357	358	423	237	258	369	457	346	430	314	417	409	621
II	276	361	319	429	329	532	298	398	323	423	277	360	358	427	247	262	375	463	353	438	319	426	416	631
III	277	389	334	446	349	561	303	412	365	433	283	363	358	455	247	273	380	475	359	452	331	442	452	637
IV	279	389	342	451	368	576	317	416	365	436	286	364	361	455	251	305	334	434	366	461	338	446	456	657
V	280	390	351	459	385	590	319	420	374	442	297	387	369	455	251	348	339	495	371	467	347	453	508	654
VI	284	390	354	462	394	588	326	421	374	452	297	392	369	455	251	348	394	497	377	469	350	456	507	663
VII	288	391	363	463	410	569	331	423	375	454	296	394	391	468	251	348	410	507	392	475	360	459	513	687
VIII	297	394	370	463	432	539	336	418	376	473	307	394	391	480	257	348	412	512	397	480	366	460	534	693
IX	300	406	375	477	432	573	339	438	382	488	322	395	391	480	257	374	432	528	405	497	371	474	565	698
X	304	409	381	489	447	573	346	455	382	492	324	394	397	517	257	373	435	538	409	500	378	488	577	726
XI	309	417	386	486	465	552	346	454	388	500	325	394	397	517	257	372	440	536	411	501	383	486	577	713
XII	312	418	403	488	500	549	358	456	405	505	325	395	415	517	258	371	444	537	416	500	399	487	576	720

34. Maatalouden hintaindeksijä — Prisindexar för lantbruket — Price indexes for agriculture

Vuosi ja kuukausi År och månad Year and month	Tuottajahinnat Producentpriser Producer prices				Tarvikehinnat Förnödenhetspriser Prices for farm supplies				Vuosi ja neljännes År och kvartal Year and quarter	Rakennus- kustannukset Byggnads- kostnader Building costs		Kone- ja kalusto- kustannukset Maskin- och materielkost- nader Machine and implement costs	
	1956/57 = 100				1965/66 = 100					1969 = 100		1961 II = 100	
	F 157				F 158					F 159		F 160	
1966	150				101				1966	119		
1967	157				108				1967	126		
1968	178				118				1968	141		
1969	185				119				1969	100	144		
1970	188				120				1970	108	154		
1971	195				125				1971	118	168		
1972	216				129				1972	134	185		
1973	243				147				1973	169	206		
	1971	1972	1973	1974	1971	1972	1973	1974	1972 II ...	129	184		
I	192	202	233	246	124	126	137	160	III ...	137	187		
II	193	204	234	248	126	128	139	168	IV ...	145	190		
III	193	206	234	250	126	129	140	169	1973 I ...	150	197		
IV	195	219	235	288	126	129	142	180	II ...	164	203		
V	196	219	246	287	127	130	145	181	III ...	175	209		
VI	192	214	244	281	127	130	148	183	IV ...	186	215		
VII	197	221	254	287	122	127	147	191	1974 I ...	205	237		
VIII	196	218	249	288	122	127	149	192	II ...	216	244		
IX	195	218	246	298	123	128	150	198	III ...	220	250		
X	196	218	244	297	124	131	153	202	IV ...	*228	*275		
XI	197	223	246	301	125	133	154	203					
XII	201	232	246	*307	126	134	158	*204					

Ks. huomautusosasto vuoden ensimmäisessä numerossa — Se notavdelningen i häfte 1 — See note section in the January issue.

35. Tuonnin hintaindeksi (cif) — Importprisindex (cif) — Import price index (cif)

1949 = 100. Ryhmien painot ilmoitettu sulussa — Gruppvikterna angivna inom parentes — Group weights in parentheses

Vuosi ja kuukausi År och månad Year and month	Kokonaisindeksi Total-index Total index	Tavararyhmä (SITC) — Varugrupp (SITC) — Commodity group (SITC)										Jalostusaste — Bearbetningsgrad — Stage of processing												
		0 Elintarvikkeet Livsmedel Food		1 Juomat ja tupakka Drycker och tobak Beverages and tobacco		2 Raaka-aineet (syöttävälki kelpaamattomat) Råvaror (icke ädbara) Crude materials (inedible)		3 Kivennäis-poltto-aineet ja öljyt Mineraaliska bränslen och oljor Mineral fuels and oils		5 Kemian teollisuuden tuotteet Produkter av kemisk industri Chemicals		6 Valmistetut teokset Bearbetade varor Manufactured goods		Siitä Därv Of which		7 Koneet, laitteet, kuljetusvälineet Maskiner, apparater, transportmedel Machinery and transport equipment		1 Jalostamattomat ainekset ja tuotteet Obe- arbetade ämnen och produkter Crude materials and goods		2 Vähän jalostetut tuotteet Något be- arbetade produkter Simply processed goods		3 Olennaisesti jalostetut tuotteet Väsentligt bearbetade produkter More elaborately processed goods		
		(655)	(106)	(13)	(85)	(61)	(46)	(207)	(120)	(121)	(175)	(246)	(234)	F 161	F 162	F 163	F 164	F 165	F 166	F 167	F 168	F 169	F 170	F 171
1968....	248	235	413	222	232	198	221	201	290	256	218	260												
1969....	262	251	399	227	234	205	252	252	318	258	249	279												
1970....	277	270	410	223	254	217	275	283	351	269	258	305												
1971....	292	277	403	229	299	238	260	253	404	281	259	336												
1972....	319	309	436	254	304	281	279	272	445	297	287	370												
1973....	388	398	506	302	330	289	376	297	484	340	381	471												
	1973	1974	1973	1974	1973	1974	1973	1974	1973	1974	1973	1974	1973	1974	1973	1974	1973	1974	1973	1974	1973	1974	1973	1974
I	349	468	358	461	452	590	289	410	309	551	280	329	316	464	311	530	468	495	324	432	331	514	388	446
II	347	501	357	539	453	592	281	468	309	624	279	335	311	475	301	542	467	504	324	508	324	538	388	456
III	349	523	347	623	439	565	298	445	309	643	281	372	323	502	320	588	469	507	329	499	325	598	390	463
IV	358	524	362	548	516	565	294	464	316	633	281	373	335	529	342	631	471	528	329	495	340	580	398	487
V	370	541	388	631	527	565	301	425	316	643	283	376	352	529	367	631	477	566	339	484	357	615	407	506
VI	380	536	431	622	527	650	305	436	319	634	284	375	358	516	375	610	477	558	342	493	330	601	409	501
VII	386	544	393	619	527	687	295	467	327	643	289	391	390	523	428	617	490	554	335	512	388	604	423	504
VIII	393	546	396	623	519	687	305	464	329	641	291	396	404	527	430	622	487	554	341	513	390	607	434	506
IX	405	553	422	628	527	685	312	462	333	649	297	398	413	533	445	635	502	558	351	512	407	624	443	508
X	422	573	460	742	526	685	332	479	341	651	308	400	433	523	477	619	507	574	375	527	430	658	447	517
XI	415	560	428	685	532	640	314	456	350	646	307	402	437	521	485	616	491	599	348	516	442	624	437	527
XII	425	551	433	660	532	638	302	451	397	648	308	407	438	512	487	600	500	598	348	503	464	610	442	523

36. Viennin hintaindeksi (fob) — Exportprisindex (fob) — Export price index (fob)

1949 = 100. Ryhmien painot ilmoitettu sulussa — Gruppvikterna angivna inom parentes — Group weights in parentheses

Vuosi ja kuukausi År och månad Year and month	Kokonaisindeksi Total-index Total index	Tavararyhmä (SITC) — Varugrupp (SITC) — Commodity group (SITC)										Jalostusaste — Bearbetningsgrad — Stage of processing													
		0 Elintarvikkeet Livsmedel Food		2 Raaka-aineet (syöttävälki kelpaamattomat) Råvaror (icke ädbara) Crude materials (inedible)		Siitä — Därv Of which		6 Valmistetut teokset Bearbetade varor Manufactured goods		Siitä — Därv Of which		7 Koneet, laitteet, kuljetusvälineet Maskiner, apparater, transportmedel Machinery and transport equipment		1 Jalostamattomat ainekset ja tuotteet Obe- arbetade ämnen och produkter Crude materials and goods		2 Vähän jalostetut tuotteet Något be- arbetade produkter Simply processed goods		3 Olennaisesti jalostetut tuotteet Väsentligt bearbetade produkter More elaborately processed goods							
		(656)	(18)	(361)	(210)	(145)	(198)	(63)	(118)	(23)	(47)	(405)	(204)	F 173	F 174	F 175	F 176	F 177	F 178	F 179	F 180	F 181	F 182	F 183	F 184
1968....	303	181	330	372	276	260	236	265	245	289	311	289													
1969....	317	173	346	384	292	269	248	271	264	291	328	303													
1970....	343	199	378	401	354	286	270	285	281	318	358	319													
1971....	360	197	398	415	381	295	291	294	270	343	375	333													
1972....	376	210	404	438	363	320	336	307	314	335	389	360													
1973....	505	278	591	743	387	366	436	320	395	331	577	403													
	1973	1974	1973	1974	1973	1974	1973	1974	1973	1974	1973	1974	1973	1974	1973	1974	1973	1974	1973	1974	1973	1974	1973	1974	
I	406	619	218	292	442	718	506	900	360	476	324	449	348	550	306	383	320	466	335	449	426	697	382	504	
II	412	629	232	291	450	723	519	907	360	476	329	473	344	554	315	421	324	459	315	440	435	703	389	526	
III	450	634	287	302	510	732	622	922	360	476	331	473	354	530	311	430	388	469	311	432	493	709	396	533	
IV	454	654	278	330	514	761	624	944	368	516	336	480	358	526	314	436	400	475	313	518	497	727	400	540	
V	505	651	272	303	592	759	757	940	368	516	364	474	433	520	319	425	413	489	313	497	578	726	405	537	
VI	503	659	258	297	589	757	753	938	368	516	363	505	422	571	322	452	408	500	302	504	576	730	406	554	
VII	510	680	258	289	607	798	760	953	401	593	353	504	409	569	312	464	404	488	296	509	590	763	400	556	
VIII	530	688	269	293	643	803	822	953	401	605	354	519	400	567	315	489	417	495	297	514	622	767	404	571	
IX	561	693	273	273	674	805	875	957	401	605	401	527	533	567	324	504	411	503	300	523	669	767	407	538	
X	577	721	337	286	696	847	901	962	420	702	405	531	534	566	329	513	412	505	378	522	684	805	410	598	
XI	576	707	324	278	690	841	890	953	420	702	416	493	554	444	336	516	412	506	398	513	679	782	414	605	
XII	575	714	331	279	686	833	883	938	420	702	419	527	549	434	339	580	427	508	407	506	674	774	418	643	

Ks. huomautusosaat vuoden ensimmäisessä numerossa — Se notavdelningen i häfte 1 — See note section in the January issue.

1) Paper, paperboard and manufactures thereof

37. Työntekijän keskiansioloita — De genomsnittliga förtjänsterna för arbetare — Average earnings of workers

Vuosi ja neljännes År och kvartal Year and quarter	Maatalous- työntekijät Lantbruks- arbetare Farm workers		Metsä- työntekijät Skogs- bruks- arbetare Timber workers		Teollisuuden työntek. — Industriarbet. — Industrial workers												
	M	N	M	M	M	M	M	N	M	N	M	M	M	M	M		
																M	N
	tunti mk/timme hour		päivä mk/dag day		tunti mk/timme hour		Kalkkiaa Inalles Total		Talorakennustyöntekijät Husbyggnadsarbetare Workers in construction of houses		Maa- ja vesirakennustyönt. Jord- o. vattenbyggnadsarb. Workers in construction of streets, waterways etc.		Kaup. ja kaup. työntekijät Arbetare i städernas o. köpingarnas tjänst Workers in urban communes		Linja-autonkuljettajat Busschaufförer Bus drivers		Ahtautustyöntekijät Sluvarbetare Dock workers
F 185	F 186	F 187	F 188	F 189	F 190	F 191	F 192	F 193	F 194	F 195	F 196	F 197	F 198				
1968	2.75	2.11	36.97	4.73	4.79	4.27	2.96	4.69	3.25	5.20	3.74	5.31	4.37	6.63			
1969	2.92	2.35	41.99	5.18	5.19	4.65	3.26	5.10	3.56	5.70	4.29	6.07	4.71	7.13			
1970	3.24	2.65	47.17	5.78	5.66	5.11	3.64	5.64	3.96	6.61	4.87	6.40	5.23	7.66			
1971	3.71	3.14	59.60	6.58	6.83	5.93	4.21	6.51	4.61	7.70	5.48	7.16	5.97	8.50			
1972	4.56	3.74	67.51	7.60	7.77	6.67	4.84	7.43	5.30	8.86	6.00	7.95	6.70	9.37			
1973	5.61	4.89	80.94	8.84	9.18	7.77	5.71	8.68	6.22	10.61	6.96	9.19	8.06	10.43			
1971 II	3.73	3.11	63.30	6.58	6.85	5.83	4.12	6.48	4.53	7.60	5.40	7.12	5.90	8.45			
III	3.68	3.20	65.40	1) 6.79	6.70	6.00	4.22	2) 6.60	2) 4.67	7.90	5.67	7.10	6.05	8.27			
IV	3.93	3.21	58.70	7.07	7.31	6.19	4.42	6.90	4.86	8.16	5.54	7.51	6.19	8.98			
1972 I	4.30	3.37	60.60	7.10	7.31	6.17	4.49	6.93	4.89	8.26	5.59	7.61	6.13	9.39			
II	4.47	3.77	70.40	7.66	8.12	6.73	4.87	7.54	5.35	8.66	5.97	7.76	6.25	9.17			
III	4.56	3.81	75.60	7.75	7.73	6.83	4.96	7.55	5.42	9.08	6.27	8.15	7.22	9.22			
IV	4.92	3.97	66.90	7.87	7.91	6.95	5.05	7.69	5.53	9.44	6.18	8.27	7.21	9.71			
1973 I	5.22	4.21	72.30	8.02	8.34	7.04	5.20	7.87	5.61	9.70	6.35	8.36	7.21	9.84			
II	5.68	5.50	86.80	8.81	9.75	7.65	5.58	8.72	6.22	10.06	6.63	8.56	8.07	9.96			
III	5.53	4.87	91.60	9.15	9.14	8.11	5.91	8.94	6.42	10.97	7.39	9.77	8.55	10.73			
IV	6.12	5.13	78.80	9.39	9.49	8.27	6.14	9.17	6.63	11.69	7.46	10.06	8.40	11.20			
1974 I	6.36	5.36	78.20	11.69	11.02	9.97	7.69	9.51	6.82	12.18	7.62	10.24	8.43	11.27			
II	6.72	5.94	97.40	10.79	11.20	9.72	7.44	10.62	7.65	13.18	8.30	10.63	10.63	12.15			
III	7.09	6.33	104.30	9.74	11.34	9.06	7.03	10.85	7.90	13.62	9.09	11.20	9.98	11.76			

38. Ansiotasoindeksiä — Förtjänstnivåindexar — Salary and wage indexes
1964 = 100

Vuosi ja neljännes År och kvartal Year and quarter	Maatalonstyöntekijät Lantbruksarbetare Agricultural workers			Teollisuustyöntekijät Industriarbetare Industrial workers			Palkansaajien yleinen ansiotasoindeksi Index för löntagarnas förtjänstnivå Index of salary and wage earners					
	Miehet Män Men	Naiset Kvinnor Women	Yhteensä Summa Total	Miehet Män Men	Naiset Kvinnor Women	Yhteensä Summa Total	Yhteensä Summa Total	Työn- tekijät Arbetare Workers	Toimi- henkilöt Funktionä- rarna Other employees	Yksi- tyiset Private	Kunnat Kom- muner Municipalities	Valtio Staten Central Government
1967	137	144	138	127	130	127	127	127	127	126	134	126
1968	149	155	150	141	145	142	141	140	142	139	149	141
1969	160	174	162	154	159	155	151	153	149	150	158	151
1970	176	195	179	170	177	172	164	169	157	164	165	161
1971	202	231	206	195	205	197	185	195	171	188	178	176
1972	248	275	252	222	236	226	206	220	188	212	194	189
1973	305	360	314	260	277	264	*239	*258	*214	*247	*223	*213
1971 III ..	200	235	206	2) 198	208	2) 200	188	200	171	192	178	178
IV ..	214	236	217	206	216	209	192	204	177	196	184	181
1972 I ..	234	248	236	207	217	210	193	205	178	197	186	180
II ..	243	277	248	225	239	229	208	222	190	215	193	191
III ..	248	280	253	227	242	231	213	229	192	219	197	194
IV ..	267	292	271	231	246	234	213	229	193	220	199	193
1973 I ..	284	310	288	236	250	239	*217	*234	*196	*224	*206	*197
II ..	309	404	324	260	277	264	*241	*259	*216	*249	*226	*215
III ..	301	358	310	269	286	273	*249	*271	*220	*259	*230	*220
IV ..	333	377	340	275	295	280	*251	*274	*222	*261	*230	*221
1974 I ..	346	394	353	285	303	289	*255	*278	*224	*265	*233	*226
II ..	365	437	376	317	340	323	*288	*315	*253	*300	*265	*252
III ..	385	465	398	325	351	331	*296	*327	*257	*310	*268	*258

Ks. huomautusosaasto vuoden ensimmäisessä numerossa — Se notavdelningen i häfte 1 — See note section in the January issue.

1) Luku on laskettu osittain koko neljänneksen ja osittain syyskuun tiedoista — 2) Talet är dels uträknad på basen av hela kvartalet och dels enligt uppgifterna om september — 3) Talet är dels uträknad på basen av hela kvartalet, dels enligt uppgifterna om augusti och dels enligt uppgifterna om september

39. Työväilytys — Arbetsförmedling — Employment service

T = työttömiä työnhakijoita — arbetslösa arbetssökande — unemployed applicants for work
 A = avoimia paikkoja — lediga platser — vacancies offered.

Vuosi ja kuukausi År och månad Year and month	Avoimia työpaikkoja Lediga platser Vacancies offered	Työttömiä työnhakijoita — Arbetslösa arbetssökande Unemployed applicants for work						Lyhennetyllä työviikolla olevia Med förkortad arbetsvecka On reduced working week	Työllisyys-ammattikursseilla olevia I arbetsmarknadsutbildning On retraining courses	Tekninen, hallinnollinen, kontt.tekn. ja kaupall. työ Tekniskt, administrativt, kontorstekn. o. kommers. arb. *)		Maatalous- ja metsätyö Lantbruks- och skogsarbete Agricultural and forestry work								
		Kaikkiaan Inalles Total	Naisia Kvinn. Female	Pakkolomautettuja Permitterade Laid off	Työttömyyskasantodistuksen saajia Mottagare av intyg för arbetslöshetskassa Recipients of certificates for unemployment insurance funds	Työttömyyskorvauksen saajia Arbetslöshetsersättningstagare *)	G 1			G 2	G 3	G 4	G 5	G 6	G 7	G 8	T	A	T	A
																	G 9	G 10	G 11	G 12
1970.....	13 271	37 741	13 968	2 421	19 946	1 595	1 134	5 639	3 162	2 031	4 554	740								
1971.....	11 737	44 098	17 069	4 258	25 708	1 677	1 979	6 371	3 812	1 992	5 283	481								
1972.....	15 763	59 482	22 678	4 717	30 237	9 188	2 106	7 543	5 252	3 690	7 832	471								
1973.....	23 406	50 169	21 281	4 492	26 252	7 637	1 770	8 534	4 380	3 964	6 311	489								
1974.....	29 823	40 129	19 722	4 349	22 670	4 502	2 110	8 601	3 280	4 949	4 288	988								
X	24 754	41 295	22 489	1 635	16 358	5 576	1 806	7 856	5 019	3 294	3 988	527								
XI	22 877	42 098	21 640	2 534	20 553	5 928	1 906	8 173	4 336	3 741	4 995	408								
XII	21 891	41 027	19 137	2 915	23 871	5 708	2 176	8 579	3 208	3 798	5 320	275								
1974 I	22 044	53 292	24 732	3 668	28 880	6 902	2 498	8 783	4 968	3 884	6 277	353								
II	23 983	52 650	22 655	3 726	30 731	7 258	2 742	9 464	4 582	4 750	7 100	350								
III	24 694	49 198	20 844	3 433	29 227	7 237	2 351	9 766	4 038	5 242	7 417	335								
IV	31 562	47 074	19 354	3 127	28 083	6 674	2 266	9 908	3 713	6 648	7 590	798								
V	37 284	35 777	15 189	2 341	20 682	5 116	2 154	9 281	3 349	6 894	4 597	1 523								
VI	31 886	35 559	18 416	1 471	13 836	3 206	1 286	8 379	3 132	5 748	2 269	781								
VII	33 169	49 088	31 263	22 976	34 925	3 504	338	7 450	2 975	6 084	2 171	1 306								
VIII	38 786	27 105	15 003	2 346	12 896	2 538	610	7 270	1 025	3 186	2 166	1 254								
IX	35 429	28 115	16 321	1 295	12 908	2 276	1 797	7 543	925	2 240	1 757	1 504								
X	30 324	32 780	18 684	2 259	16 176	2 601	1 848	7 904	4 048	4 498	2 420	1 605								
XI	26 283	34 906	17 385	2 529	20 504	3 046	3 710	8 264	3 695	5 275	3 554	1 188								
XII	22 436	36 004	16 817	3 012	23 187	3 660	3 727	9 199	2 913	4 837	4 136	861								
1975 I	20 741	47 051	21 041	3 750	33 482	4 536	7 513	8 687	3 997	5 034	4 812	668								

Vuosi ja kuukausi År och månad Year and month	Kuljetus- ja liikennetyö Transport och kommunikationsarbete Transport and communication work		Teollinen yms. työ Tillverkningsarbete m.m. Production and related work		Talonrakennukseen liittyvät ammatit Yrken inom husbyggnad Occupations in house construction		Palvelutyö Service arbete Service work		Muu työ Annat arbete Other work	
	T	A	T	A	T	A	T	A	T	A
	G 13	G 14	G 15	G 16	G 17	G 18	G 19	G 20	G 21	G 22
1970.....	1 335	399	7 800	4 146	10 671	2 054	3 740	3 644	4 058	258
1971.....	1 485	331	8 856	4 065	11 299	1 415	4 334	3 091	4 772	363
1972.....	1 763	711	12 818	5 135	11 870	1 852	6 060	4 248	9 171	657
1973.....	1 420	1 145	10 455	8 940	8 230	2 917	6 228	4 808	8 133	951
1974.....	1 259	1 512	6 097	12 495	5 544	3 360	5 849	5 075	6 574	647
1973 X	1 555	1 139	8 800	10 607	4 284	4 637	7 468	3 898	7 791	301
XI	1 549	1 161	8 883	9 556	5 460	3 968	6 901	3 394	6 590	446
XII	1 333	1 145	9 017	9 524	6 724	2 746	5 985	3 815	5 497	417
1974 I	1 580	1 088	11 187	9 303	8 847	2 830	7 649	3 804	7 831	583
II	1 659	1 222	10 939	10 169	9 122	2 773	7 307	3 872	6 960	594
III	1 499	1 421	10 340	10 865	8 532	2 229	6 772	4 217	5 888	218
VI	1 410	1 648	9 436	12 993	8 102	2 480	6 420	5 841	6 110	978
V	1 202	1 840	7 651	14 099	4 962	4 159	5 226	6 633	5 607	1 691
VI	762	1 776	6 282	12 522	3 165	4 227	4 221	5 432	13 645	1 112
VII	740	1 803	6 213	13 391	2 611	3 399	6 196	6 365	6 662	704
VIII	962	1 865	5 954	15 283	2 894	5 220	4 183	7 487	4 862	601
IX	1 148	1 596	5 903	15 407	2 865	5 355	5 144	5 541	5 693	362
X	1 391	1 351	6 723	14 046	3 577	4 015	6 007	4 173	5 898	259
XI	1 427	1 543	7 016	11 641	5 044	2 309	5 875	3 711	5 208	374
XII	1 327	991	7 402	10 221	6 803	1 319	5 183	3 823	4 519	289
1975 I	1 491	1 002	9 545	9 168	9 831	747	6 254	3 718	6 363	286

40. Työttömyys³⁾
Arbetslöshet³⁾
Unemployment³⁾

Vuosi ja kuukausi År och månad Year and month	Työttömät Arbetslösa Unemployed		Työttömyysaste Relativt arbetslöshetsstal Unemployment rate	
	1 000	%	1 000	%
	G 23	G 24	G 23	G 24
1970.....	41	1.9	41	1.9
1971.....	49	2.3	49	2.3
1972.....	55	2.5	55	2.5
1973.....	51	2.3	51	2.3
1974.....	40	1.8	40	1.8
1973 X	41	1.8	41	1.8
XI	40	1.8	40	1.8
XII	48	2.2	48	2.2
1974 I	53	2.4	53	2.4
II	53	2.4	53	2.4
III	45	2.1	45	2.1
VI	45	2.0	45	2.0
V	36	1.6	36	1.6
VI	35	1.4	35	1.4
VII	38	1.6	38	1.6
VIII	37	1.6	37	1.6
IX	32	1.4	32	1.4
X	30	1.3	30	1.3
XI	32	1.4	32	1.4
XII	37	1.7	37	1.7
1975 I	286	1.4	286	1.4

Ks. huomautusosasto vuoden ensimmäisessä numerossa — Se notavdelningen i häfte 1 — See note section in the January issue.

*) Työvoimatiedustelun mukaan — *) Efter arbetskraften.

*) Recipients of Government unemployment assistance apart from unemployment funds — *) Professional, technical, administrative, clerical and sales work — *) According to the Labour Force Sample Survey.

41. Työllisyys — Sysselsättning — Employment

Vuosi ja kuukausi År och månad Year and month	Työlliset — Sysselsatta — Employed															
	1 000 henkilöä — 1 000 personer — Persons in thousands															
	G 25	G 26	G 27	G 28	G 29	G 30	G 31	G 32	G 33	G 34	G 35	G 36	G 37	G 38	G 39	G 40
15 vuotta täyttänyt väestö Befolkning på 15 år och äldre Population 15 years and over 1)																
Työvoima yhteensä Arbetskraften inalles Total labour force																
Työvoiman kuulumaton 15 v. täyttänyt väestö Befolkning på 15 år och äldre, som ej ingår i arbetskraften 2)																
Siltä kotitaloustyötä tekevät Därav i hushållsarbete Of which in household economy																
Yhteensä Summa Total																
Yrittäjät ja avustajat per- heenjäsenet — Företagare, medhjälpare familjemed- lemmar — Self-employed and unpaid family workers																
Työntekijät Arbetare Workers																
Toimihenkilöt Funktionärer Employees																
Palkansaajat Löntagare Wage and salary earners																
Maatalous Jordbruk Agriculture																
Metsätalous Skogsushöndling Forestry and logging																
Teollisuus — Industri Mönst, manufakturering, electricity, gas and water industry																
Talorakennustöitä Husbyggnadsverksamhet Building																
Maa- ja vesirak. toim. Anläggningverksamhet Other construction																
Kauppa, ravitsemus ja ma- joliikointi — Varuhandel, restaurang- och hotellverk- samhet Trade, restauran- taria and hotels																
Liiikenne — Samfärde Transport, storage and communication																
Kaohitus- ja vakuutusol- minta — Bank- och försäk- ringsverksamhet — Finan- cing, insurance, etc.																
Muut palvelukset Övriga tjänster Other services																

42. Eräiden suhdanneherkkien töiden työvoima
Arbetskraften i vissa konjunkturkänsliga arbeten
Labour force in some works sensitive to economic fluctuations

Vuosi ja kuukausi År och månad Year and month	Työväestörahoin Inkludera Med arbetsanslag anslutit In public works	Siltä — Därav Of which:			Siltä — Därav — Of which:														
		Valtion töissä I statens arbeten In State works	Kuntien töissä I kommun- ernas arbeten Inmunicipal works	Markkina- hakkuu Avverkning av marknads virke In commercial logging	Puu- tavaranteko Virkes- hugning Felling	Puu- tavaranteko lähli- kuljetus Närtrans- port Hauling	Muut työt Annat arbete Other works	Asunonhallituksen läh- noittamat rakennukset Av bostadsstyrelsens öf- mansierade byggnader Buildings financed by National Housing Board	Yksityisomistajien metseenomistustyöt Skogsvärdarbeten I enskilda skogar Störvärdar i in private forests	G 42	G 43	G 44	G 45	G 46	G 47	G 48	G 49	G 50	
																			G 42
1969	89	49	40	5) 114	5) 66	5) 41	5) 7												
1970	79	41	38	5) 108	5) 66	5) 37	5) 5												
1971	78	40	38	5) 96	5) 60	5) 31	5) 5												
1972	78	45	34	5) 64	5) 38	5) 21	5) 5												
1973																			
1974	I	76	39	37	53	33	14	6		13	4								
	II	78	40	37	51	32	14	5		14	3								
	III	81	41	40	42	25	11	6		14	3								
	IV	81	39	42	34	19	8	7		13	15								
	V	82	42	40	36	12	5	19		13	12								
	VI	78	42	35	26	10	3	12		10	6								
	VII	69	38	32	16	6	2	8		7	4								
	VIII	70	37	33	25	12	3	9		8	8								
	IX	71	39	32	28	16	3	9		6	6								
	X	72	39	33	32	20	4	8		5	5								
	XI	73	39	34	39	27	5	7		6	6								
	XII	58	37	21	42	29	7	6		7	7								
1975	I																		

43. Työtalstelut
Arbetskonflikter
Industrial disputes

Luku Antal Number	Työn- tehtyjä Arbetare Workers affected	Menetettyjä työpäiviä Förlorade arbetadagar Working days lost	
			G 51
1969	158	83 200	161 100
1970	240	201 600	233 200
1971	338	403 300	2 711 100
1972	849	239 700	473 100
1973	1 009	678 200	2 496 900
1974			
I	88	11 760	8 500
II	142	37 410	29 600
III	159	37 600	24 900
IV	319	83 270	125 600
V	199	30 060	45 200
VI	75	14 900	11 600
VII	11	2 810	4 600
VIII	56	9 530	7 700
IX	251	60 850	58 700
X	* 117	21 400	18 000
XI	* 47	12 700	11 100
XII	* 41	4 300	1 800
1975			
I	* 59	13 100	11 100

Ks. huomautusosasto vuoden ensimmäisessä numerossa — Se notavdelningen i häfte 1 — See note section in the January issue.

1) V. 1967—69 tiedot koskevat 15 vuotta täyttäneitä eivätkä ole korjattujen väkilukutietojen mukaiset. V. 1970 alkaen tiedot koskevat 15—74 vuotiaita ja ovat korjattujen väkilukutietojen mukaiset. — Uppgifterna för åren 1967—69 avser 15 år fyllda personer och har ej korrigerats i enlighet med folkmängdsuppgifterna. Fr.o.m. 1970 avser uppgifterna personer i åldern 15—74 år och har korrigerats i enlighet med folkmängdsuppgifterna. — Figures for 1967—69 comprise population 15 years and over, and are according to preliminary population estimates. Figures for 1970—comprise population 15—74 years old and are according to revised population estimates.

Population 15 years and over not in the labour force. — *) ISIC Rev. 1 — *) ISIC Rev. 2 — *) Tammlikuu — Januari — January.

44. Valtion kassatulot — Statens kassainkomster — State cash revenue

Vuosi ja kuukausi År och månad Year and month	Verot ja veronluontelset tulot — Skatter och inkomster av skattenatur — Taxes and revenues similar to taxes														
	Tulo- ja omaisuusvero Inkomst- o. förmögenhetsskatt Income and property tax														
	Verotuloin mukainen veronkanto Skatteppbörd enligt beskattningslagen 1)	Veronpalj. ja kansaneläke- pö. osuudet — Skatte- result. samt andelar av kommunerna, kyr- kan o. folksämlansans- talen 2)	Tulo- ja omaisuusvero Inkomst- och förmö- genhetsskatt Income and property tax	Muut tulot ja omaisuuden perusteella kannettavat verot Övriga skatter på inkomst och förmögenhet Other taxes on income and property	Työantajan lempi- ja Arbetsgivarens barnbidragavg. payments	Liikevaihtovero Omsättningskatt Sales tax	Oy Alko Ab:n maksama betald av Oy Alko Ab paid by Alcohol Monopoly	Tulot Oy Alko Ab:sta Inkomster från Oy Alko Ab Revenues from Alcohol Monopoly	Tullit Tull Custom duties	Tuontimaksut Importavgifter Import charges	Suldannevero Konjunkturskatt Counter-cyclical tax	Valmisteverot Acceiser Excise duties	tupakkavalmistelaita på tobak on tobacco	keaki- ja vahvasta oluesta på mellanol och starkol on beer	nestemäistä polttoaineista på flytande bränsle on liquid fuel
1 000 000 mk															
	H 1	H 2	H 3	H 4	H 5	H 6	H 7	H 8	H 9	H 10	H 11	H 12	H 13	H 14	H 15
1970	7 356	— 4 770	2 587	65	666	2 891	105	681	296	164	—	1 368	457	174	621
1971	8 529	— 5 553	2 976	87	415	3 212	125	814	256	158	114	1 523	479	198	718
1972	9 938	— 6 035	3 903	100	447	3 760	143	882	305	155	2	1 700	562	231	768
1973	12 552	— 7 466	5 087	130	527	4 471	179	1 062	395	157	—	1 811	537	242	824
1973 I—XI	10 999	5 409	5 589	118	474	3 917	183	940	388	141	—	1 693	468	213	819
XI	1 086	— 614	472	15	48	391	15	83	35	15	—	161	51	19	72
XII	1 613	— 1 938	— 325	14	52	598	16	140	22	12	—	187	67	31	69
1974 I	963	— 531	432	16	37	307	21	68	16	6	—	61	32	10	3
II	1 263	— 599	664	14	49	489	14	78	27	13	—	246	80	26	126
III	1 595	— 603	992	9	49	363	16	74	34	12	—	57	27	11	5
IV	1 171	— 616	555	14	49	437	16	121	31	9	—	125	36	20	52
V	1 186	— 581	605	16	44	491	19	79	30	10	—	198	48	18	118
VI	1 305	— 645	660	18	66	426	15	112	23	8	—	89	51	25	6
VII	1 466	— 730	735	— 6	63	467	19	102	50	18	—	239	49	30	136
VIII	1 230	— 622	608	19	59	420	20	110	27	11	—	154	52	22	63
IX	1 203	— 650	553	12	59	430	17	99	30	13	—	229	60	26	123
X	1 395	— 630	765	20	59	479	17	97	37	13	—	215	59	22	115
XI	1 237	— 753	484	16	60	418	18	100	42	15	—	196	56	18	106
I—XI	14 012	— 6 958	7 054	147	595	4 728	191	1 041	347	127	—	1 809	549	228	853

45. Valtion kassameno — Statens kassautgifter — State cash expenditure

Vuosi ja kuukausi År och månad Year and month	Kulutusmenot — Konsumtionsutgifter Consumption expenditure					Siirtomenot — Överföringsutgifter Transfer expenditure					Reaalisijoitukset Realinvesteringar Real investments					
	Palkka- ja palkkausten luonteiset menot Avlöningar och utgifter av avlöningsnatur 1)	Eläkkeet Pensioner Pensions	Korjaus- ja kunnossapito Reparationer och underhåll Repair and maintenance	Muut kulutusmenot Övriga konsumtionsutgifter Other consumption expenditure	Yhteensä Total	Valtionavut kunnille, kuntain- litolle ja Ahvenanmaalle Statsunderstöd till kommuner, kommunalförbund och Åland 2)	Maatalouden hintatuki Lantbrukets prisstöd Agricultural price subsidies	Muut valtionavut elinkeinoille Andra statsunderstöd till när. Övriga understöd till när. Other State aid to trades and ind.	Lapsilähtö Barnbidrag Child allowances	Muut valtionavut kotitalouk- sille ja yleishyödy. yhteisölle Övriga statsunderstöd till hus- håll o. allmännyttiga institu- tioner 3)	Valtion osuus kansaneläke- ja sairausvakuutusmenolaita Statens andel av folksämlans- och sjukförsäkringsutgifter 4)	Muut siirtomenot Övriga överföringsutgifter Other transfer expenditure	Yhteensä Summa Total	Koneet, laitteet ja kalusto Maskiner, appar. o.d. materiel Machinery, apparatus and other equipment	Talonrakennukset Husbyggen House construction	Maa- ja vesirakennukset Jord- och vattenbyggen Land and waterway construction
	1 000 000 mk															
	H 31	H 32	H 33	H 34	H 35	H 36	H 37	H 38	H 39	H 40	H 41	H 42	H 43	H 44	H 45	H 46
1970	1 437	371	285	794	2 887	1 503	965	385	314	1 013	417	40	4 636	324	275	659
1971	1 608	438	318	916	3 279	1 664	970	374	347	1 160	178	67	4 758	382	253	779
1972	1 829	543	357	1 046	3 774	1 903	1 110	442	367	1 474	259	99	5 655	505	321	1 002
1973	2 083	651	408	1 266	4 408	2 441	1 040	580	372	1 716	240	136	6 525	573	374	1 066
1973 I—XI	1 867	594	358	1 209	4 028	2 151	966	503	277	2 143	219	107	5 811	481	306	952
XI	201	58	43	100	402	220	88	59	50	151	21	23	610	56	36	93
XII	200	56	51	147	454	243	78	73	45	132	21	15	607	85	64	115
1974 I	146	64	27	86	323	222	122	34	0	140	17	6	541	43	24	57
II	202	65	35	140	442	332	113	54	44	221	18	5	786	55	31	81
III	188	65	31	124	408	223	135	57	66	137	18	5	641	41	28	98
IV	189	64	33	136	422	258	89	31	0	179	19	25	601	45	32	95
V	198	65	39	119	421	234	111	82	47	208	19	19	721	56	41	90
VI	220	65	54	119	458	203	153	76	62	137	20	4	655	60	30	90
VII	283	367	63	128	540	257	291	101	10	179	120	19	867	98	33	101
VIII	221	67	60	104	452	436	159	107	63	203	20	18	1 007	63	37	100
IX	219	68	49	114	449	256	169	79	75	156	20	6	761	58	29	101
X	230	69	41	145	484	276	158	61	0	170	21	6	691	58	40	122
XI	239	69	43	120	471	293	168	99	72	179	21	5	838	78	42	108
I—XI	2 335	726	474	1 335	4 869	2 989	1 669	780	430	1 910	213	119	8 170	656	367	1 042

Ks. huomautusosasto vuoden ensimmäisessä numerossa — Se notavdelningen i häfte 1 — See note section in the January issue.

1) Collection of taxes by the tax law — 2) Refunds and share of municipalities, the Church and the Social Insurance Institution — 3) Interest, dividends granted by the State and borrowing — 4) Wages and salaries and other expenditures related to wages and salaries — 5) State aid to local self-government excl. financial investments and redemptions.

1 000 000 mk															Vuosi ja kuukausi År och månad Year and month
H 16	H 17	H 18	H 19	H 20	H 21	H 22	H 23	H 24	H 25	H 26	H 27	H 28	H 29	H 30	
321	229	65	148	9 410	539	197	85	10 231	206	747	86	661	11 184	98	1970
290	237	72	238	10 390	604	251	96	11 342	255	559	20	539	12 156	98	1971
415	277	79	311	12 335	997	311	1	13 643	244	530	143	387	14 417	117	1972
636	349	78	389	15 093	947	396	4	16 439	268	239	28	210	16 945	139	1973
609	322	56	360	14 609	888	374	3	15 874	194	227	18	209	16 293	70	1973 I—XI
68	31	1	39	1 359	47	13	0	1 419	18	4	3	1	1 440	4	XI
27	29	27	35	817	116	78	0	1 011	73	21	11	11	1 105	69	XII
11	34	9	21	1 018	113	33	1	1 164	4	85	—	85	1 253	3	1974 I
35	33	2	32	1 682	39	16	—	1 737	24	16	4	12	1 777	2	II
49	33	6	36	1 715	77	13	0	1 805	11	11	4	7	1 827	3	III
30	31	6	33	1 440	104	46	0	1 590	12	3	0	3	1 605	3	IV
34	39	1	32	1 579	50	42	0	1 672	20	31	—	31	1 723	2	V
25	34	9	27	1 497	91	23	0	1 612	37	8	0	7	1 657	77	VI
69	34	10	74	1 828	96	104	0	6 029	28	—	—	29	2 085	3	VII
35	31	0	31	1 506	84	36	2	1 628	30	18	—	18	1 676	4	VIII
39	36	6	45	1 552	93	5	0	1 651	15	4	—	4	1 669	13	IX
48	39	7	46	1 826	122	81	0	2 030	13	20	—	20	2 063	23	X
53	39	1	46	1 470	90	23	0	1 583	22	4	3	1	1 609	37	XI
428	383	59	396	17 113	960	423	5	18 500	215	228	11	217	18 944	170	I—XI

1 000 000 mk															Vuosi ja kuukausi År och månad Year and month	
H 47	H 48	H 49	H 50	H 51	H 52	H 53	H 54	H 55	H 56	H 57	H 58	H 59	H 60	H 61		H 62
1 258	379	259	28	14	8	308	+ 24	9 113	668	238	679	138	541	10 699	340	1970
1 414	436	266	26	128	12	433	+ 57	9 940	849	476	641	140	502	11 907	456	1971
1 828	485	255	28	95	19	396	+ 85	11 738	988	279	732	179	553	13 736	359	1972
2 014	579	274	29	142	21	466	+ 8	13 421	1 308	773	953	190	763	16 455	378	1973
1 740	458	231	23	107	13	377	11	11 966	1 250	252	967	162	805	14 437	314	1973 I—XI
185	57	12	1	9	3	25	+ 3	1 225	123	515	27	7	20	1 890	543	XI
264	118	47	5	22	4	77	+ 10	1 412	64	23	84	20	64	1 584	80	XII
124	43	54	9	— 5	8	66	+ 1	1 054	74	38	195	9	186	1 361	14	1974 I
167	54	13	4	13	1	30	+ 4	1 430	73	8	68	54	14	1 578	28	II
167	42	8	1	5	1	15	+ 30	1 201	84	60	26	6	20	1 371	—	III
172	51	6	0	16	1	23	+ 21	1 240	142	56	10	8	2	1 448	39	IV
187	69	22	0	— 4	1	19	+ 5	1 343	128	52	97	16	88	1 620	35	V
180	67	11	1	37	1	50	+ 4	1 347	100	32	27	19	8	1 506	77	VI
232	99	36	9	81	1	127	+ 11	1 778	184	30	59	23	36	2 050	88	VII
200	82	12	2	— 53	1	— 38	— 12	1 608	138	68	11	4	7	1 825	70	VIII
188	70	4	4	20	2	29	+ 36	1 463	139	59	22	15	7	1 682	109	IX
220	76	12	0	— 11	3	4	+ 37	1 437	175	24	59	24	35	1 696	105	X
228	89	5	2	— 3	3	6	+ 14	1 557	118	17	16	10	7	1 709	62	XI
2 065	711	181	32	96	22	332	+ 82	15 468	1 353	443	591	187	404	17 845	625	I—XI

Ks. huomautusosasto vuoden ensimmäisessä numerossa — Se notavdelningen i häfte 1 — See note section in the January issue.
 and share of surplus of State-owned credit institutions — *) Sales [and depreciation of State enterprises, property — *) Revenue excl. redemptions of loans bodies — *) Other State aid to households and non-profit institutions — *) Share in national pension and health insurance expenditure — *) Expenditure

46. Valtion rahoitustarve sekä kassa-ali- tai -yllijäämä — Statens finansieringsbehov samt kassaunderskott eller överskott
The State finance requirements and cash deficit or surplus

Vuosi ja kuukausi År och månad Year and month	Tulot ilman lainanottoa Inkomsterna utan upplåning Revenue excl. borrowing					Menot ilman lainojen kuoletuksia Utgifterna utan amorteringar Expenditure excl. redemptions					Rahoitustarve (—) Finansieringsbehov (—) Financial requirements (—)					Pitkäaikainen nettolainanotto Långfristig nettoupplåning Long-term net borrowing					Kassa-aliijäämä (—) tai -yllijäämä (+) Kassaunderskott (—) eller -överskott (+) Cash deficit (—) or surplus (+)					Allijäämän rahoitus tai yllijäämän käyttö — Underskottets finansiering eller överskottets användning — Financing of cash deficit or use of cash surplus					Yhteensä Summa Total																																																																																																																																																																																																																																																																																																																																																																																																																																																		
	1 000 000 mk																																																																																																																																																																																																																																																																																																																																																																																																																																																																																
	H 63	H 64	H 65	H 66	H 67	H 68	H 69	H 70	H 71	H 72	H 73	H 74	H 63	H 64	H 65	H 66	H 67	H 68	H 69	H 70	H 71	H 72	H 73	H 74																																																																																																																																																																																																																																																																																																																																																																																																																																																									
1970	10 437	10 020	+ 417	+ 68	+ 485	— 250	— 3	— 163	— 138	— 9	— 485	1970	10 437	10 020	+ 417	+ 68	+ 485	— 250	— 3	— 163	— 138	— 9	— 485	1971	11 597	11 265	+ 332	— 82	+ 249	— 36	+ 4	+ 9	— 203	+ 1	— 24	— 249	1971	11 597	11 265	+ 332	— 82	+ 249	— 36	+ 4	+ 9	— 203	+ 1	— 24	— 249	1972	13 887	13 004	+ 883	— 202	+ 681	— 700	— 4	— 5	—	+ 74	— 45	— 681	1972	13 887	13 004	+ 883	— 202	+ 681	— 700	— 4	— 5	—	+ 74	— 45	— 681	1973	16 706	15 502	+ 1 204	— 715	+ 489	— 495	+ 0	— 15	—	+ 20	— 0	— 489	1973	16 706	15 502	+ 1 204	— 715	+ 489	— 495	+ 0	— 15	—	+ 20	— 0	— 489	1973 I—XI	15 622	14 003	+ 1 620	— 605	— 968	— 839	— 9	— 5	—	+ 18	— 123	— 968	1973 I—XI	15 622	14 003	+ 1 620	— 605	— 968	— 839	— 9	— 5	—	+ 18	— 123	— 968	1973 XII	1 084	1 500	— 415	— 63	— 478	+ 344	+ 9	— 0	—	+ 2	+ 123	+ 478	1973 XII	1 084	1 500	— 415	— 63	— 478	+ 344	+ 9	— 0	—	+ 2	+ 123	+ 478	1974 I	1 168	1 166	+ 3	— 110	— 107	— 565	+ 2	— 1	—	+ 0	+ 672	+ 107	1974 I	1 168	1 166	+ 3	— 110	— 107	— 565	+ 2	— 1	—	+ 0	+ 672	+ 107	1974 II	1 761	1 510	+ 251	— 52	+ 199	— 489	— 3	—	—	+ 2	— 688	— 199	1974 II	1 761	1 510	+ 251	— 52	+ 199	— 489	— 3	—	—	+ 2	— 688	— 199	1974 III	1 816	1 345	+ 472	— 15	+ 457	— 509	— 1	—	—	+ 1	+ 53	— 457	1974 III	1 816	1 345	+ 472	— 15	+ 457	— 509	— 1	—	—	+ 1	+ 53	— 457	1974 IV	1 602	1 438	+ 164	— 7	+ 157	— 123	— 28	—	—	+ 1	— 8	— 157	1974 IV	1 602	1 438	+ 164	— 7	+ 157	— 123	— 28	—	—	+ 1	— 8	— 157	1974 V	1 692	1 523	+ 169	— 66	+ 103	— 127	+ 1	— 0	—	+ 1	+ 22	— 103	1974 V	1 692	1 523	+ 169	— 66	+ 103	— 127	+ 1	— 0	—	+ 1	+ 22	— 103	1974 VI	1 649	1 479	+ 170	— 19	+ 151	— 217	+ 1	—	—	+ 0	+ 65	— 151	1974 VI	1 649	1 479	+ 170	— 19	+ 151	— 217	+ 1	—	—	+ 0	+ 65	— 151	1974 VII	2 057	1 991	+ 66	— 30	+ 35	+ 160	+ 1	—	—	+ 1	— 196	— 35	1974 VII	2 057	1 991	+ 66	— 30	+ 35	+ 160	+ 1	—	—	+ 1	— 196	— 35	1974 VIII	1 658	1 814	— 156	+ 7	— 149	+ 38	— 0	— 0	—	+ 0	+ 111	+ 149	1974 VIII	1 658	1 814	— 156	+ 7	— 149	+ 38	— 0	— 0	—	+ 0	+ 111	+ 149	1974 IX	1 665	1 661	+ 4	— 18	— 14	— 7	— 2	—	—	+ 5	+ 17	+ 14	1974 IX	1 665	1 661	+ 4	— 18	— 14	— 7	— 2	—	—	+ 5	+ 17	+ 14	1974 X	2 043	1 636	+ 406	— 38	+ 368	— 236	+ 5	—	—	+ 2	— 138	— 368	1974 X	2 043	1 636	+ 406	— 38	+ 368	— 236	+ 5	—	—	+ 2	— 138	— 368	1974 XI	1 605	1 692	— 87	— 12	— 99	— 64	— 7	—	—	+ 1	+ 169	+ 99	1974 XI	1 605	1 692	— 87	— 12	— 99	— 64	— 7	—	—	+ 1	+ 169	+ 99	1974 I—XI	18 716	17 254	+ 1 462	— 363	+ 1 099	— 1 160	— 32	— 1	—	+ 15	+ 79	— 1 099	1974 I—XI	18 716	17 254	+ 1 462	— 363	+ 1 099	— 1 160	— 32	— 1	—	+ 15	+ 79	— 1 099

47. Valtionvelka — Statsskuld — State debt

Vuoden ja kuukauden lopussa Vid utgången av At the end of	Ulkomainen velka — Utländsk skuld Foreign debt				Kotimainen velka — Inhemsk skuld — Domestic debt												
	Lainat Lån Loans	Kansainvälisille järjestöille annettujen velkakirjain At internationaltella organisaatio- ner utgårdade skuldebrev Promissory notes given to international organizations	Lyhytaikainen luotto Kortfristig kredit Short-term credit	Yhteensä Summa Total	Lainat Lån Loans	Velkaotoumukset Skuldförbindelser Compulsory stock etc.	Lyhytaikainen luotto Kortfristig kredit Short-term credit	Kassavelka, netto Kassaskuld, netto Cash debt, net	kontokuranttiluotto ja shekkituotto kontokurantakuld och check- räkningskrediter current account debt and cheque account credits	minus kassa-, postilirto- ja shekkitilivarat minus kassa-, postgiro- och checkkontonödel minus cash, postgiro and cheque account holdings	minus vientimaksu- ja suh- danneverot minus exportavgifts- och kon- junkturskattemedel minus export levy and counter cyclical tax holdings	Yhteensä Summa Total	Koko velka Hela skuld Total debt				
														H 75	H 76	H 77	H 78
1969	1 594	10	51	1 656	2 316	4	158	— 216	345	— 366	— 196	2 261	3 917				
1970	1 548	9	—	1 557	2 437	3	46	— 285	209	— 375	— 118	2 201	3 759				
1971	1 510	13	—	1 524	2 467	2	61	— 528	—	— 399	— 129	2 002	3 526				
1972	1 506	11	—	1 517	2 268	2	56	— 488	—	— 444	— 44	1 838	3 355				
1973	1 388	7	—	1 395	1 758	1	39	— 468	—	— 445	— 23	1 330	2 725				
1973 IX	1 479	7	—	1 486	1 921	1	39	— 406	—	— 379	— 27	1 555	3 041				
1973 X	1 439	7	—	1 446	1 818	1	49	— 518	—	— 492	— 26	1 349	2 795				
1973 XI	1 408	7	—	1 414	1 811	1	39	— 593	—	— 568	— 26	1 258	2 672				
1973 XII	1 388	7	—	1 395	1 758	1	39	— 468	—	— 445	— 23	1 330	2 725				
1974 I	1 391	7	—	1 398	1 657	1	38	— 489	—	— 436	— 24	1 206	2 604				
1974 II	1 342	7	—	1 349	1 655	1	38	— 482	—	— 461	— 21	1 212	2 561				
1974 III	1 348	7	—	1 355	1 642	1	38	— 420	—	— 401	— 20	1 260	2 615				
1974 IV	1 343	7	—	1 350	1 643	1	38	— 427	—	— 408	— 19	1 254	2 604				
1974 V	1 319	7	—	1 326	1 591	1	38	— 404	—	— 386	— 18	1 225	2 551				
1974 VI	1 267	4	—	1 271	1 591	1	38	— 339	—	— 321	— 18	1 290	2 561				
1974 VII	1 255	4	—	1 259	1 583	1	38	— 535	—	— 517	— 17	1 087	2 347				
1974 VIII	1 259	4	—	1 263	1 595	1	38	— 423	—	— 406	— 17	1 210	2 473				
1974 IX	1 258	4	—	1 262	1 592	1	38	— 401	—	— 389	— 11	1 230	2 492				
1974 X	1 157	4	—	1 161	1 574	1	38	— 537	—	— 528	— 9	1 075	2 236				
1974 XI	1 152	4	—	1 156	1 571	1	38	— 366	—	— 358	— 8	1 243	2 399				

Ks. huomautusosasto vuoden ensimmäisessä numerossa — Se notavdelningen i häfte 1 — See note section in the January issue.

48. Ilmoitetut sairaustapaukset — Anmälda sjukdomsfall — Registered cases of illness

Vuosi ja kuukausi År och Year and month	Lavan- tauti Tyfus <i>Febris typhoidea</i>	Pikku- lavan- tauti Paratyfus <i>Febris para-typhoidea</i>	Hirtilavan- tauti Muspara- tyfus <i>Salmonella typhi-murium</i>	Muut sal- monella- infektiot Övriga salmonella- infektioner <i>Salmonellosis alia</i>	Puna- tauti Rödsot <i>Dysen- teria</i>	Suoli- tulehdus, ripuli Enteritis och diarré <i>Enteritis, Diarrhoea</i>	Hengityselinten tuber- kuloosi Tuberkulos i respirationsorganen <i>Tub. organorum respiratoris</i>		Jänis- rutto Tula- remi <i>Tula- raemia</i>	Hinku- yksi Kikhosta <i>Pertussis</i>
	(N:o 001)	(N:o 002)	(N:o 003)		(N:o 004, 006)	(N:o 008, 009)	M	N	(N:o 021)	(N:o 033)
	I 1	I 2	I 3	I 4	I 5	I 6	I 7	I 8	I 9	I 10
1967	17	110	1 295		15	56 630	3 030	1 865	189	736
1968	7	57	562	175	2	58 159	2 951	1 677	—	137
1969	14	89	1 066	343	2	58 004	2 861	1 641	2	146
1970	8	54	1 742	661	1	55 385	2 670	1 427	14	261
1971	9	54	988	611	156	28 709	2 310	1 413	10	130
1972	—	62	1 042	1 126	11	25 857	2 349	1 315	—	40
1973	12	38	812	638	6	26 529	1 909	1 164	—	72
1973 IX	—	2	164	72	—	1 631	157	117	—	2
X	3	11	40	51	—	2 157	138	80	—	3
XI	1	—	35	50	3	2 686	160	84	—	11
XII	5	3	13	18	1	2 199	162	115	—	30
1974 I	—	1	5	26	—	3 569	179	107	—	14
II	—	7	20	64	1	2 915	149	90	—	2
III	—	1	7	63	1	2 397	165	83	—	8
IV	—	9	22	49	—	2 272	134	79	—	31
V	—	3	35	29	—	2 851	153	76	—	28
VI	—	2	112	32	—	2 016	170	93	3	3
VII	—	4	122	53	—	2 463	97	65	1	7
VIII	—	4	194	54	—	2 115	172	101	7	6
IX	—	5	100	62	1	2 220	118	80	29	12
X	2	2	60	36	—	3 076	114	67	30	12
XI	1	3	40	29	4	3 210	166	109	40	14
XII	—	2	23	23	2	3 362	182	106	—	21

Vuosi ja kuukausi År och Year and month	Tullirokko Scharla- kangfeber <i>Scarlatina et tonsillitis streptococcica</i>	Kulku-taudin luont. tai muu märkään. ai- vo- kalvontulehdus Epidemisk eller övrig varlg hjärnhinne- inflammation <i>Infectio meningo- coccica</i>	Seröösinen aivokalvon- tulehdus Serös hjärnhinne- inflammation <i>Meningitis aseptica</i>	Vesirokko Vatt- koppor <i>Varicellae</i>	Tuhka- rokko Mässling <i>Morbilli</i>	Vihuri- rokko Röda hund <i>Rubeola</i>	Äkillinen aivokuume Infektiös encefallitis <i>Encephalitis virosa</i>	Tarttuva keltatauti Smitt- sam gulsot <i>Hepatitis infectiosa</i>	Sikotauti Pässjuka <i>Parotitis epidemicca</i>	Malaria
	(N:o 034)	(N:o 038)	(N:o 045-046)	(N:o 052)	(N:o 055)	(N:o 058)	(N:o 065-068)	(N:o 070)	(N:o 072)	(N:o 084.30)
	I 11	I 12	I 13	I 14	I 15	I 16	I 17	I 18	I 19	I 20
1967	2 820	196	742	10 034	9 206	11 939	138	347	20 325	—
1968	2 875	187	870	9 864	18 729	11 078	113	247	11 881	2
1969	3 810	142	532	8 663	15 980	3 860	77	300	11 780	2
1970	3 992	136	741	9 284	12 518	4 121	86	439	20 794	3
1971	5 071	105	612	8 091	20 406	4 584	147	317	22 980	8
1972	6 263	111	320	7 252	14 159	5 042	100	236	7 895	4
1973	6 255	228	488	9 828	13 034	2 629	107	114	6 729	3
1973 IX	314	9	40	348	152	72	8	7	177	—
X	539	18	39	761	321	108	4	8	400	—
XI	842	37	34	1 269	854	206	17	12	805	—
XII	606	32	37	1 188	954	235	6	5	627	—
1974 I	757	64	60	1 331	1 926	370	12	18	1 060	1
II	643	69	37	986	1 880	457	7	8	918	1
III	515	44	23	709	1 509	458	8	8	695	4
IV	480	66	21	587	1 681	606	9	16	674	2
V	663	76	41	627	1 566	1 202	12	10	759	2
VI	405	64	14	479	1 304	999	7	1	362	—
VII	357	36	35	381	484	403	7	7	326	—
VIII	230	20	5	202	186	150	3	8	198	1
IX	385	45	25	257	217	104	7	7	197	1
X	552	51	28	582	249	285	7	10	597	—
XI	655	43	25	648	168	442	12	7	575	—
XII	586	68	48	742	183	530	6	7	801	1

Ks. huomautusosasto vuoden ensimmäisessä numerossa — Se notavdelningen i häfte 1 — See note section in the January issue.

48. Ilmottetut sairaustapaukset (jatk.) — Anmälda sjukdomsfall (forts.) — Registered cases of illness (cont.)

Vuosi ja kuukausi År och månad Year and month	Kuppa — Syfilis — Syphilis						Äkill. tippuri Akut gonorré Gonorrhoea acuta		Muu tippuri Övrig gonorré Other gonorrhoea		Lapamato Bandmask Dibothrio cephalus	Äkillinen nielurisatulehdus Akut tonsillit Tonsillitis acuta	Äkillinen hengitystulehdus Akut infektion i övre luftvägarna Infectio viarum respirat sup.	Influenssa Influenza	Keuhko- kuume Lung- inflammation Pneumonia	
	Synnyn. Medfödd Congenita		Varhaisast. Tidig Recens		Myöhäsaast. Sen Tarda		M	N	M	N						
	M	N	M	N	M	N										
	(N:o 090.00—097.00)						(N:o 098.00—098.09)		(N:o 098.88)		(N:o 123.40)	(N:o 468)	(N:o 465)	(N:o 470-474)	(N:o 480-486)	
I 21	I 22	I 23	I 24	I 25	I 26	I 27	I 28	I 29	I 30	I 31	I 32	I 33	I 34	I 35		
1967	—	—	85	46	49	33	6 222	2 659	11	12	14 240	137 900	294 230	6 758	18 714	
1968	—	—	72	36	32	33	6 714	2 938	13	6	10 983	131 896	299 266	24 959	18 471	
1969	1	—	61	25	25	22	7 561	3 624	12	22	9 640	127 443	322 608	62 315	17 605	
1970	—	—	68	21	16	18	7 949	4 398	7	22	9 233	140 259	285 045	37 836	15 304	
1971	—	—	110	30	35	32	8 468	5 230	10	11	7 550	146 845	358 840	74 351	19 109	
1972	—	—	96	53	27	23	8 635	5 215	8	18	5 307	143 340	299 695	20 277	17 656	
1973	—	—	49	34	9	9	8 146	5 203	19	4	3 786	132 354	303 669	36 423	12 791	
1973	IX	—	—	—	—	—	709	459	—	—	283	10 709	22 469	—	718	
	X	—	—	9	7	—	764	536	—	—	314	12 970	26 764	—	879	
	XI	—	—	8	6	1	2	642	487	—	—	426	14 778	33 602	—	1 157
	XII	—	—	6	8	1	—	520	343	5	3	248	11 162	32 917	—	1 099
1974	I	—	—	5	3	4	2	695	452	—	5	250	12 392	41 190	2 808	1 437
	II	—	—	7	5	2	1	759	484	—	6	219	10 565	41 909	8 917	1 227
	III	—	—	3	1	3	—	555	382	—	4	223	8 844	32 324	7 877	982
	IV	—	—	13	3	—	—	640	401	2	6	262	9 175	29 883	4 378	1 131
	V	—	—	10	5	2	1	762	494	2	8	190	10 890	30 410	2 330	962
	VI	—	—	7	1	2	—	721	397	1	7	137	8 337	17 503	833	641
	VII	—	—	1	1	—	1	1 038	570	3	5	176	9 268	15 031	—	469
	VIII	—	—	2	—	2	—	934	576	2	4	150	9 820	18 810	—	539
	IX	—	—	5	5	—	—	771	460	8	3	153	10 598	22 066	—	576
	X	—	—	5	—	—	2	898	623	8	21	248	14 026	32 922	—	890
	XI	—	—	5	—	1	1	550	389	5	4	191	10 654	28 559	—	907
	XII	—	—	8	4	—	—	808	482	6	5	158	9 804	26 865	—	876

49. Vireille pannut vararikot — Anhängiggjorda konkursmål — Bankruptcies

Vuosi ja neljännes År och kvartal Year and quarter	Yhtiöt — Bolag — Companies							Yrittäjät — Företagare — Individual enterprisers							Muut yksiyksityshenkilöt Andra enskilda personer Other individuals	Tuntomaton Okänd Unknown	Kalkkiaan Inalles Total
	Maa- ja metsätal. Jord- och skogsbruk Agriculture and forestry	Teollisuus ja käsityö Industri och hantverk Industry and handicraft	Rakennus- ja kauppaliikenne Byggnads- och handels- Commerce	Kauppa- ja kauppaliikenne Handel Commerce	Lil- kenne Samm- färd- sel Trans- port and com- muni- cations	Palve- lukset Tjän- ster Ser- vices	Tunte- maton Okänd Un- known	Maa- ja metsätal. Jord- och skogsbruk Agriculture and forestry	Teollisuus ja käsityö Industri och hantverk Industry and handicraft	Rakennus- ja kauppaliikenne Byggnads- och handels- Commerce	Kauppa- ja kauppaliikenne Handel Commerce	Lil- kenne Samm- färd- sel Trans- port and com- muni- cations	Palve- lukset Tjän- ster Ser- vices	Tunte- maton Okänd Un- known			
	J 1	J 2	J 3	J 4	J 5	J 6	J 7	J 8	J 9	J 10	J 11	J 12	J 13	J 14			
1967	1	91	52	147	29	29	22	15	32	60	125	53	30	189	240	71	1 186
1968	2	102	42	188	13	20	2	20	29	76	101	77	48	222	266	127	1 335
1969	1	96	55	150	20	35	14	17	18	58	102	76	35	202	333	162	1 374
1970	—	94	58	163	24	36	14	27	35	59	94	57	36	215	275	174	1 361
1971	2	88	81	176	20	40	19	18	34	69	107	49	34	208	268	247	1 460
1972	3	85	67	147	23	49	22	16	22	50	81	45	32	166	192	263	1 263
1973	3	78	50	153	16	42	24	9	12	32	54	35	27	142	131	255	1 063
1972	II	—	17	11	35	4	15	4	1	7	23	12	16	44	81	85	359
	III	1	18	14	27	4	6	5	7	11	12	12	3	33	28	74	261
	IV	2	26	19	42	10	10	2	3	6	18	11	3	39	33	58	298
1973	I	—	22	17	52	1	11	8	2	4	23	7	2	23	31	48	253
	II	2	15	15	41	9	9	8	2	15	9	7	7	32	38	69	282
	III	—	13	9	31	1	11	6	2	6	11	6	5	33	34	83	255
	IV	1	28	9	29	5	11	2	3	7	11	15	13	54	28	55	273
1974	I	1	15	15	50	1	10	9	1	13	11	4	9	16	20	50	227
	II	—	20	13	24	4	4	3	1	7	15	3	9	35	8	36	185
	III	—	18	16	30	5	9	3	3	10	10	3	3	33	9	64	219

Ks. huomautusosasto vuoden ensimmäisessä numerossa — Se notavdelningen i häfte 1 — See note section in the January issue.

50. Poliisin ja tullin tietoon tulleet rikokset, päihtyneenä säilöön otetut ja pysäköintivirheet
 Brott som kommit till polisens och tullens kännedom, berusade som tagits i förvar och parkeringsfel
 Offences known to the police and the customs, intoxicated persons taken into custody and parking errors

Vuosi ja kuukausi År och månad Year and month	Rikoslakia vastaan tehdyt rikokset — Brott mot strafflagen — Offences against the Criminal Law												
	Virkamiehen väkivaltaisen vastustaminen — Våldsam motstånd mot tjänsteman Assault against a State official	Haitantekeo virkamiehelle Hindrande av tjänsteman impeding a State official when on duty	Stivellisyysrikokset Sedlighetsbrott Moral offences	Asiakirjan väärentäminen Förfälskning av handling Forgery of documents	Salakuljetus Smuggling	Tappo, murha Dråp, mord Manslaughter, murder	Faholpityrikokset (myös tappelu) Mishandelsbrott (också slagsmål) Assault and battery offences (incl. brawl)	Varkausrikokset Tjuvnadsbrott Larceny offences	Sijits — Därv — Of which: Moottorajoneuvon saattaminen — Tillgrepp av motorfordon — Theft of motor vehicle	Moottorajoneuvon luovaton käyttö — Olovligt bruk av motorfordon — Illicit use of motor vehicle	Kavallus Förskingring Embezzlement	Ryöstö Rån Robbery	Petos Bedrägeri Fraud
	K 1	K 2	K 3	K 4	K 5	K 6	K 7	K 8	K 9	K 10	K 11	K 12	K 13
1968....	663	1 352	1 049	2 020	219	93	7 233	53 544	3 038	3 320	1 991	631	8 471
1969....	758	1 702	996	2 467	119	115	9 954	53 367	2 840	3 588	1 785	809	9 119
1970....	870	1 907	871	3 841	185	56	11 230	57 510	3 083	4 424	1 610	947	10 874
1971....	981	2 620	598	4 331	162	102	11 858	70 366	3 412	4 622	1 453	1 204	10 565
1972....	1 045	2 530	558	6 523	125	118	12 527	81 048	3 789	5 949	1 316	1 372	9 766
1973....	1 283	3 031	624	6 879	126	101	13 183	88 399	3 615	6 717	1 214	1 886	8 527
1973 VII	122	249	84	584	10	8	1 306	9 077	411	578	78	215	714
VIII	108	241	78	679	17	11	1 212	9 824	489	745	121	237	927
IX	98	243	49	404	8	7	1 052	8 647	461	784	85	191	850
X	103	268	56	892	12	6	1 062	7 969	318	604	115	166	1 064
XI	129	291	37	859	20	10	1 053	6 934	243	521	137	152	701
XII	118	298	29	387	12	13	1 081	6 104	106	343	105	132	545
*1974 I	113	305	49	517	7	5	1 049	6 636	158	358	128	144	920
II	113	315	37	570	12	8	1 000	5 772	157	378	103	125	796
III	114	326	52	450	13	11	1 028	6 472	195	471	98	123	1 030
IV	131	330	79	577	10	10	1 134	6 998	239	528	92	124	794
V	122	313	66	405	58	9	1 064	7 352	220	534	120	152	965
VI	156	389	67	288	4	6	1 221	7 440	244	567	79	177	574
VII	129	377	88	470	11	8	1 172	8 550	329	691	106	217	842
VIII	133	332	60	487	15	13	1 181	9 270	386	825	95	215	813
IX	124	321	70	567	25	7	1 094	8 894	359	832	108	173	798

Vuosi ja kuukausi År och månad Year and month	(Jatk. — Forts. — Cont.)		Muut rikokset — Övriga brott — Other offences								Liikenne-rikokset Traffikbrott Traffic offences		Päihtyneenä säilöön otetut Berusade som tagits i förvar Intoxicated persons taken into custody	Pysäköintivirheet ¹⁾ Parkeringsfel ¹⁾ Parking errors ¹⁾
	Muut Övriga Other offences	Yhteensä Inalles Total	Alkoholipitoisen aineen luovaton valmistus — Olovligt tillverkning av alkoholhaltigt ämne — Illicit distillation of alcohol	Alkoholipitoisen aineen luovaton myynti — Olovligt försäljning av alkoholhaltigt ämne — Illicit sale of alcohol	Alkoholipitoisen aineen luovaton maahantuntu — Olovligt införsel av alkoholhaltigt ämne — Illicit import of alcohol	Muut alkoholilakirikokset Övriga brott mot alkohollagen — Other offences against the Law on Alcoholic Beverages	Muut Övriga Other offences	Yhteensä Inalles Total	Rattijuoppous Rattifyleri Driving when intoxicated	Muut Övriga Other offences	Katki rikokset Alla brott All offences			
	K 14	K 15	K 16	K 17	K 18	K 19	K 20	K 21	K 22	K 23	K 24	K 25		
1968....	22 515	103 101	774	3 232	2 373	5 323	13 299	25 001	6 889	172 549	307 540	149 057	..	
1969....	27 159	111 938	543	2 395	1 576	4 713	19 132	28 359	8 360	179 561	328 218	139 414	..	
1970....	29 649	123 974	481	2 341	1 819	6 832	20 549	32 022	9 289	186 453	351 738	175 160	..	
1971....	30 485	139 347	418	1 965	1 571	8 828	28 246	41 028	10 118	158 778	349 271	207 955	116 408	
1972....	32 581	155 459	650	3 723	1 515	6 375	30 481	42 744	11 462	176 644	386 309	208 154	170 079	
1973....	37 312	169 282	720	6 603	1 368	8 028	36 792	53 511	13 631	213 480	449 904	232 009	190 824	
1973 VII	3 341	16 366	55	110	62	716	3 385	4 328	1 374	16 154	38 222	20 189	13 867	
VIII	3 520	17 720	54	95	133	888	2 870	4 040	1 386	17 603	40 749	20 121	17 276	
IX	3 339	15 757	57	314	132	649	2 794	3 946	1 441	19 765	40 909	19 558	19 374	
X	3 472	15 789	44	251	197	705	3 126	4 323	1 310	24 058	45 480	19 093	18 230	
XI	3 199	14 043	150	4 584	152	667	5 269	10 822	1 131	21 686	47 682	18 492	17 658	
XII	2 656	11 823	49	184	89	633	2 700	3 655	973	15 607	32 058	19 518	14 078	
*1974 I	3 176	13 407	35	422	147	810	4 559	5 973	990	17 386	37 756	19 938	16 942	
II	2 788	12 017	28	162	121	778	8 384	9 473	897	16 565	38 952	21 110	15 671	
III	3 149	13 337	36	1 206	102	1 092	3 507	5 943	1 091	18 567	38 938	24 730	19 069	
IV	3 517	14 324	67	509	125	1 379	4 370	6 450	1 287	20 939	43 000	23 671	16 839	
V	3 480	14 640	45	187	146	1 253	3 444	5 075	1 431	23 691	44 837	24 150	18 597	
VI	3 453	14 421	38	144	107	1 329	3 909	5 527	1 679	20 159	41 786	25 805	13 474	
VII	3 719	16 380	32	467	138	1 369	3 167	5 173	1 578	22 274	45 405	24 383	17 231	
VIII	3 816	17 255	41	260	141	1 294	3 259	4 995	1 747	22 522	46 519	25 701	18 875	
XI	3 877	16 890	43	296	156	1 628	3 936	6 059	1 700	22 564	47 213	27 240	20 749	

Ks. huomautusosasto vuoden ensimmäisessä numerossa — Se notavdelningen i häfte 1 — See note section in the January issue.

¹⁾ Maksukehotus²⁾ — ²⁾ Betalningsanmaningar — ³⁾ Request of payment.

KANSAINVÄLISET KOKOUKSET V. 1974 — INTERNATIONELLA MÖTEN UNDER ÅR 1974

1. Pohjoismaisten tilastollisten keskusvirastojen yhteistyö — Samarbetet mellan de nordiska ländernas centrala statistikverk

Pohjoismainen ympäristötilasto- valiokunta (NUM)	Nordiska utskottet för miljöstatistik (NUM)	5.—6. 1974 Tukholma — Stockholm	Aarno Laihonon
Pohjoismainen kansantulotilasto- valiokunta (NUNA)	Nordiska utskottet för national- räkenskaper (NUNA)	6.—8. 5. 1974 Tukholma — Stockholm	Pertti Marjomaa Risto Kunnas
Pohjoismainen väestö- ja sosiaali- tilastojärjestelmävaliokunta (NUSD)	Nordiska utskottet för sociodemok- grafiska system (NUSD)	15.—17. 5. 1974 Helsinki — Helsingfors	Tapio Leppo Heikki Salmi Eeva-Sisko Veikkola Tapio Kanninen
Tilastollisten keskusvirastojen kir- jastotoimintaa käsittelevä pohjois- mainen yhteyskokous	Nordiska kontaktmötet för biblio- teksverksamhet vid de statistiska centralbyråerna	3.—4. 4. 1974 Oslo	Hellevi Yrjölä Johan Fougstedt
Pohjoismainen maataloustilastollinen ennusteseminaari	Nordiska seminarier för jordbruks- statistiska prognoser	27.—30. 5. 1974 Turku — Åbo (Ruissalo)	Pertti Marjomaa Timo Korva
Vuoden 1970 väestölaskennan eval- vointiseminaari	Seminarium för evalvering av 1970 års folkräkning	14. 5. 1974 Tukholma — Stockholm	Göran Strengell
Pohjoismaiden tilastollisten keskus- virastojen päälliköiden kokous	Nordiska chefstatistikermötet	23. 6. 1974 Geneve	Aaro Kenttä Reino Hjerppe
Pohjoismainen tavaranimikkeistö- valiokunta (NUVA)	Nordiska utskottet för varunomen- klaturfrågor (NUVA)	26.—29. 8. 1974 Tukholma — Stockholm	Kaarlo Siltari
Pohjoismaisten tilastojulkaisujen yhteisluettelon toimituskokous	Redaktionsmötet för nordisk sam- katalog över statistiska periodika	5.—6. 9. 1974 Tukholma — Stockholm	Hellevi Yrjölä
Pohjoismaisen tilastollisen vuosikir- jan toimitusvaliokunta	Redaktionsutskottet för Nordisk statistisk årsbok	3.—4. 10. 1974 Kööpenhamina — Köpenhamn	Olavi Mattila
Pohjoismainen väestö- ja työvoima- valiokunta (NUBA)	Nordiska utskottet för befolknings- och arbetskraftstatistik (NUBA)	5. 11. 1974 Hyvinkää — Hyvinge	Göran Strengell Heikki Salmi
Pohjoismainen työmarkkinatilasto- seminaari	Nordiska seminarier för arbetsmark- nadsstatistik	6.—8. 11. 1974 Hyvinkää — Hyvinge	Pirkko Ahmavaara Pirkko Häkkinen Tapio Leppo Heikki Salmi Göran Strengell Heikki Havén
Pohjoismainen koulutus- ja kulttuuritilastovaliokunta (NUU)	Nordiska utskottet för undervisnings- och annan kulturstatistik (NUU)	2. 12. 1974 Kööpenhamina — Köpenhamn	Kaarlo Siltari

2. Muut pohjoismaiset kokoukset — Andra nordiska statistikmöten

NOMESKOn (Nordiska medicinal- statistiska kommissionen) työryhmä	NOMESKOs (Nordiska medicinal- statistiska kommissionen) arbets- grupp a.	24.—25. 1. 1974 Tukholma — Stockholm	Aino Korpela
		9.—10. 5. 1974 Tukholma — Stockholm	Aino Korpela
		21. 5. 1974 Bergen	Tapio Leppo
		24.—25. 10. 1974 Tukholma — Stockholm	Aino Korpela
NORDFORSK, tutkimustilasto- ryhmä	NORDFORSK, gruppen för forsk- ningsstatistik	12. 2. 1974 Helsinki — Helsingfors	Mikael Åkerblom
		12.—13. 8. 1974 Reykjavik	Mikael Åkerblom
		5. 12. 1974 Kööpenhamina — Köpenhamn	Mikael Åkerblom
NORDFORSK, tutkimusbudjetteja analysoiva työryhmä	NORFORSK, arbetsgruppen för analys av forskningsbudgeter	3. 4. 1974 Oslo	Mikael Åkerblom
		9.—10. 9. 1974 Tukholma — Stockholm	Mikael Åkerblom
		3.—4. 12. 1974 Kööpenhamina — Köpenhamn	Mikael Åkerblom
NORDFORSK, OECD:n tutkimus- tilastokokousta valmisteleva kokous	NORDFORSK, förberedande möte inför OECD:s forskningsstatistiska möte	6. 12. 1975 Kööpenhamina — Köpenhamn	Mikael Åkerblom

Suomalais-ruotsalainen siirtolaistutkimuksen työryhmä	Finsk-svenska arbetsgruppen för utvandrarforskning	11.—12. 2. 1974	Pekka Myrskylä Kerava
Kulttuuri-, ajankäyttö- ja elinolosuhteita koskeva ruotsalais-suomalainen yhteistyökokous	Svensk-finskt samarbetsmöte för kultur-, tidsanvändnings- och levnadsförhållanden	7.—8. 5. 1974	Tapio Leppo Tapio Kanninen
Ympäristötilastollista vuosikirjaa käsittelevä kokous	Mötet för miljöstatistiska årsboken	31. 10.—1. 11. 1974	Aarno Laihonon Hannu Laine

3. Euroopan tilastokonferenssin työ — Europeiska statistikerkonferensens arbete

CES (Conference of European Statisticians) hedelmällisyystutkimuksia käsittelevä kokous	CES (Conference of European Statisticians), mötet för fruktbarhetsundersökningar	28. 1.—1. 2. 1974	Göran Strengell Geneve
CES, CES, atk-työryhmä	CES, adb-arbetsgrupp	18.—22. 3. 1974	Eero Paananen Geneve
CES, FAO, maatalouden taloustilinpitoa käsittelevä kokous	CES, FAO, mötet för lantbrukets ekonomiska redovisning	6.—10. 5. 1974	Timo Korva Geneve
CES, väestö- ja sosiaalitalastojärjestelmää tutkiva työryhmä	CES, arbetsgruppen för det socio-demografiska statistiksystemet	4.—8. 6. 1974	Tapio Leppo Heikki Salmi
Euroopan tilastokonferenssi (CES)	Europeiska statistikerkonferensen (CES)	24.—28. 6. 1974	Aaro Kenttä Reino Hjerpppe
CES, kulttuuritilastokokous	CES, mötet för kulturstatistik	23.—27. 9. 1974	Tapio Leppo Geneve
ISIS-74 (Integrated Statistical Information System) seminaari	ISIS-74 seminarium (Integrated Statistical Information System)	23.—27. 9. 1974	Eero Paananen Bratislava
CES, Unesco, korkeakoulujen tutkimustilastoa käsittelevä kokous (Meeting on Science and Technology)	CES, Unesco, mötet för högskolornas forskningsstatistik	2.—4. 10. 1974	Mikael Åkerblom

4. Muu kansainvälinen yhteistyö — Annat internationellt samarbete

OECD, MSA-komitean työelämän-suhde työryhmä	OECD, MSA-kommittén, arbetsgruppen för arbetslivsförhållanden	7.—11. 1. 1974	Heikki Salmi
OECD, rahoitusmarkkinakomitean rahoitustilastoasiantuntijain 14.kokous	OECD, kommittén för finansieringsmarknaden, 14. expertmötet för finansieringsstatistik	15.—18. 1. 1974	Arto Ojala Pentti Kokko
OECD, sosiaali-indikaattori-työryhmä	OECD, arbetsgruppen för sociala indikatorer	29. 1.—1. 2. 1974	Tapio Leppo Pariisi — Paris
OECD, talouspoliittisen komitean asettaman työryhmän n:o 2 julkisen sektorin tilastoinnin ad hoc-asiantuntijaryhmä	OECD, ekonomisk-politiska kommittén, arbetsgrupp n:o 2, ad hoc-expertgruppen för statistik över den offentliga sektorn	30. 1.—1. 2. 1974	Juha Pietilä Pariisi — Paris
OECD, matkailukomitean tilasto-työryhmä	OECD, turismkommittén, statistiska arbetsgruppen	19. 2. 1974	Tarmo Korpela Pariisi — Paris
VI. kansainvälinen panos-tuotos-konferenssi	Den VI. internationella input-output konferensen	22.—26. 4. 1974	Olli Saariaho Wien
Muuttoliikkeen pitkäaikaisvaikutuksia käsittelevä seminaari	Seminarium för flyttningsrörelsens verkningar på lång sikt	27.—29. 5. 1974	Pekka Myrskylä Tukholma — Stockholm
OECD, teollisuuskomitean teollisuustilastoja tutkiva työryhmä n:o 9	OECD, industrikommittén, arbetsgrupp n:o 9 för industristatistik	29.—31. 5. 1974	Jorma Tuomainen Erkki Virtanen
OECD, talouskatsauskomitean kansantalouden tilinpitoa käsittelevä kokous	OECD, kommittén för ekonomiska översikter, mötet för nationalräkenskaper	29.—31. 5. 1974	Risto Kunnas Esko Roos
IFIP- (International Federation for Information Processing) kongressi	IFIP-kongress (International Federation for Information Processing)	5.—10. 8. 1974	Maija-Liisa Leppänen Tuula Nurminen
OECD, rahoitusmarkkinakomitean rahoitustilastoasiantuntijain 15.kokous	OECD, kommittén för finansieringsmarknaden, 15. expertmötet för finansieringsstatistik	17.—20. 9. 1974	Antti Virtaranta Ilkka Hyppönen
SEVin kanssa toteutettavaa tilastoyhteistyötä koskeva neuvottelu	Förhandlingar om statistiskt samarbete med SEV	24.—26. 9. 1974	Aaro Kenttä Olavi Niitamo
Sosiaalitalastojärjestelmää käsittelevä SEVin seminaari	SEV-seminarium för socialstatistiksystemet	8.—11. 10. 1974	Antero Pohjola Tapio Leppo Olavi Niitamo
OECD, työtaistelutilastoja käsittelevä asiantuntijaryhmä	OECD, expertgruppen för arbetskonfliktsstatistik	17.—18. 10. 1974	Antero Pohjola Heikki Salmi
OECD, teollisuuskomitean teollisuustilastoja tutkiva työryhmä n:o 9	OECD, industrikommittén, arbetsgrupp n:o 9 för industristatistik	22.—25. 10. 1974	Tarmo Korpela Pariisi — Paris
Peruslomakkeiden standardisointia käsittelevä SEVin seminaari	SEV-seminarium för standardisering av grundblanketterna	22.—25. 10. 1974	Eero Heikkonen Olavi Niitamo
Tutustumismatka Tsekkoslovakian tilastotoimeen	Resa i syfte att stiffta bekantskap med statistikverksamheten i Tjeckoslovakien	27. 10.—1. 11. 1974	Antero Pohjola Aaro Kenttä Eero Heikkonen Georg Luther

Unesco, kansainvälistä koulutusluokitusta (International Standard Classification of Education; ISCED) käsittelevä asiantuntijakokous	Unesco, expertmötet om internationell undervisningsklassificering	3.—11. 12. 1974 Pariisi — Paris	Heikki Havén Kaarlo Siltari
OECD, sosiaali-indikaattori-työryhmä	OECD, arbetsgruppen för sociala indikatorer	12.—15. 11. 1974 Pariisi — Paris	Tapio Leppo
OECD, tutkimustilastoasiantuntijatyöryhmä	OECD, expertarbetsgruppen för forskningsstatistik	11.—12. 12. 1974 Pariisi — Paris	Mikael Åkerblom

Tiedonantoja

Tilastokatsauksen tilaajille

Tilastokeskuksen kuukausittain ilmestynyt julkaisu-luettelo ei enää ilmesty tilastokatsauksissa vaan siirtyy omaksi julkaisusarjaksi. Täten luetteloa voidaan nopeuttaa ja saada se helpommin käsiteltäväksi sekä sisältämään enemmän tietoa. Uutta luetteloa voi tilata Tilastokeskuksesta, PL 504, 00101 HELSINKI 10 ilmaiseksi ja se ilmestyy kerran kuussa.

Meddelanden

För beställare av Statistiska översikter

»Statistikcentralens» publikationer kommer att skiljas från Statistiska översikter och publiceras separat månataligen. Detta torde förbättra katalogens innehåll och utgivningshastighet. Den nya katalogen kan rekvireras utan kostnad från Statistikcentralen, PB 504, 00101 HELSINGFORS 10.

For subscribers of the Bulletin of Statistics

The monthly publications list of the Central Statistical Office of Finland will be separated from the Bulletin of Statistics and published independently as a series. English language will be added in the list's texts when it is present in the publication to be listed. The catalogue can be ordered free of charge from the Central Statistical Office of Finland, P.O.B. 504, SF-00101 HELSINKI 10.

Nordisk statistisk årsbok 1974 on ilmestynyt. 297 s.

Julkaisua myy Valtion painatuskeskus. Annank. 44. 00100 Helsinki 10. P. 645 121/579.

Tanska—Suomi—Islanti—Norja—Ruotsi

Pohjoismaisen tilastollisen vuosikirjan kolmannentoista vuosikerran tarkoituksena on antaa helposti löydettäviä tietoja viidestä pohjoismaasta (Färösaaret ja Grönlandi mukaanluettuina). Vuosikirja sisältää m.m. tietoja väestöstä, maanviljelyksestä, kalastuksesta, teollisuudesta, kaupasta, kulkuvälineistä, hinnoista, palkoista, sosiaalihuollosta, kehitysavusta, opetustoimesta sekä perustietoja Öresund- ja Pohjoiskalottialueista. Seuraavat taulukot ovat joko uusia tai laajennettuja: Väestömuutokset, teollisuustuotanto ja asunto-olot, ulkomaankaupan jakautuminen valtioryhmittäin kehitysmaiden kanssa käytävä kauppa mukaanluettuna sekä Färösaarilla ja Islannissa vuonna 1974 ja Tanskassa vuonna 1975 suoritettut vaalit.

Nordisk statistisk årsbok 1974 har utkommit. 297 s.

Publikationen säljes av Statens tryckericentral. Annegatan 44. 00100 Helsingfors 10. Tel. 645 121/579.

Danmark—Finland—Island—Norge—Sverige

Nordisk statistisk årsbok avser att ge lättillgänglig statistisk information om de fem nordiska länderna (inklusive Färöarna och Grönland). Den innehåller bl.a. data om befolkning, jordbruk, fiske, industri, handel, kommunikationer, priser, löner, socialvård, hjälp till utvecklingsländerna, undervisning samt grunddata om Öresundsregionen och Nordkalotten. Bland nya eller utökade tabeller märks: Befolkningsförändringar, industri, bostäder, utrikeshandels fördelning på länderområden inklusive handel med utvecklingsländer samt de allmänna valen i Färöarna och Island 1974 och i Danmark 1975.

Yearbook of Nordic Statistics 1974 have been published.

Distribution: Government Printing Centre. Annankatu 44. SF-00100 Helsinki 10.

The Yearbook of Nordic Statistics 1974 has as its objective the presentation of statistical information on the five Nordic countries (including the Faeroe Islands and Greenland). It contains data on population, agriculture, fisheries, industry, trade, communications, prices and wages, social welfare, assistance to the developing countries, education, broadcasting and basic data concerning the Öresund and Nordkalott areas. New or expanded tables in the Yearbook cover i.a. vital statistics, manufacturing, housing, external trade by areas, including trade with developing countries and the general elections in the Faeroe Islands and Iceland in 1974 and in Denmark in 1975.

•Suomen Virallisen Tilaston uusimmat julkaisut sarjoittain: — I serierna av •Finlands Officiella Statistik• har senast utkommit
Most recent publications in each series of the •Official Statistics of Finland•:

Tilastokatsauksia — Statistiska översikter — *Bulletin of statistics* (à 2,—, vsk — årg. 15,—).

Suomen tilastollinen vuosikirja 1973 — Statistisk årsbok för Finland 1973 — *Statistical yearbook of Finland 1973*.¹⁾

- I A: 93 Ulkomaankauppa. Vuosijulkaisu 1973. Osa I—II — Utrikeshandel. Årspublicktion 1973. Del I—II — *Foreign trade 1973. Volume I—II.* (I 40,— II 13,—).
- I Ulkomaankauppa. Kuukausijulkaisu, marraskuu 1974 — Utrikeshandel. Månadspublikation, november 1974 — *Foreign trade. Monthly bulletin, November 1974.* (à 3,—, vsk — årg. 25,—).
- I B: 55a. Merenkulku. Kauppalaivasto 1972 — Sjöfart. Handelsflottan 1972 — *Navigation. Merchant fleet 1972*.²⁾
- I B: 55b. Merenkulku. Meriliikenne Suomen ja ulkomaiden välillä 1972 — Sjöfart. Sjöfarten mellan Finland och utlandet 1972 — *Navigation. Shipping between Finland and foreign countries 1972.* (13,—).
- I B 50b. Merenkulku. Kuukausijulkaisu n:o 8, 1974 — Sjöfartsstatistik. Månadspublikation nr 8 1974.
- III: 71. Maatalous. Maatalouden vuositilasto 1972 — Lanthushållning. Lantbrukets årsstatistik 1972 — *Agriculture. Annual statistics of agriculture 1972.* (10,—).
- III: 66—68. Maatalous. Yleinen maatalouslaskenta 1969. Osat I—III — Lanthushållning. Allmänna lantbruksräkningen 1969. Del I—III — *Agriculture. Census of agriculture 1969. Vol. I—III.* (à 12,—).
- IV: B: 36. Tulo- ja omaisuustilasto 1969 — Inkomst- och förmögenhetsstatistik 1969 — *Statistics of income and property 1969.* (15,—).
- VI A: 134. Kuolleisuus- ja eloonjäämistauluja 1966—1970 — Dödlighets- och livslängdstabeller 1966—1970 — *Life tables 1966—1970.*
- VI A: 128. Katsaus väestönmuutoksiin vuosina 1951—1965 — Översikt av befolkningsrörelsen åren 1951—1965 — *Review of vital statistics in the years 1951—1965.* (11,—).
- VI A: 132. Väestönmuutokset 1970 — Befolkningsrörelsen 1970 — *Vital statistics 1970.* (11,—).
- VI B: 127. Kuolemansyyt 1971 — Dödsorsaker 1971 — *Causes of death in Finland 1971.* (12,—).
- VI C: 104. Väestölaskenta 1970: I Yleiset demografiset tiedot²⁾; II A—B Elinkeino ja ammattiasema²⁾; III Työpaikan sijainti²⁾; V Asuntokanta²⁾; VI Ruokakuntien rakenne²⁾; VII A Koulutus²⁾; VIII Perheet²⁾; IX Ammatti ja sosiaaliasema²⁾; X Rakennuskanta, liike- yms. huoneistot²⁾; XIV Ruokakuntien asuintilat²⁾ — Folkräkningen 1970: I Allmänna demografiska uppgifter²⁾; II A—B Näringsgren och yrkeställning²⁾; III Arbetsplatsens belägenhet²⁾; V Bostadsbeståndet²⁾; VI Hushållens struktur²⁾; VII A Utbildning²⁾; VIII Familjer²⁾; IX Yrke och socialställning²⁾; X Byggnadsbeståndet, affärs- o.a. dyl. lokaler²⁾; XIV Hushållens bostadsförhållanden²⁾ — *Population census 1970: I General demographic data²⁾; II A—B Industry and industrial status²⁾; III Place of work²⁾; V Housing²⁾; VI Structure of households²⁾; VII A Education²⁾; VIII Families²⁾; IX Occupation and social position²⁾; X Buildings, premises in commercial use etc.²⁾; XIV Housing conditions of households²⁾*
- VII A: 82. Säästöpankkitalasto 1972 - Sparbanksstatistik 1972 - *Statistics of the savings banks of Finland 1972*.²⁾
- VII B: 84 Postipankin hallituksen kertomus vuodelta 1973 — Postbanksstyrelsens berättelse för år 1973.
- VII C: 64. Liikepankit ja kiinnitysluottolaitokset 1973 — Affärsbankerna och hypoteksinrättningarna 1973 — *Commercial banks and mortgage banks 1973.*
- VII D: 64. Pankkitilasto. Suomen Pankki, liikepankit ja kiinnitysluottolaitokset, joulukuu 1973 — Bankstatistik. Finlands Bank, affärsbankerna och hypoteksinrättningarna, december 1973 — *Bank statistics. Bank of Finland, Commercial Banks and Mortgage Banks, December 1973.* (à —,30, vsk. — årg. 3,—).
- VII E: 3. Osuuspankkitalasto 1972 — Andelsbanksstatistik 1972. (8,—).
- IX: 90. Oppikoulut 1972/73 — Läroverken 1972/73 — *General secondary education 1972/73.* (—).
- X: 95. Kansanopetus 1972/73 — Folkundervisningen 1972/73 — *Primary school education 1972/73.* (12,—).
- XI: 72, 73. Yleinen terveyden- ja sairaanhoito 1969—1970 — Allmän hälso- och sjukvård 1969—1970 — *Public Health and Medical Care 1969—1970.* (35,—).
- XIII: 89. Posti- ja lennätinlaitos 1973 — Post- och telegrafverket 1973 — *Post and Telegraph Office 1973.*
- XIV A: 69. Maanmittaus. Maanmittaushallituksen kertomus 1970—1971 — Lantmäteriet. Lantmäteristyrelsens berättelse 1970—1971 — *Land surveying. Report for the period 1970—1971.*
- XVII A: 5. Metsätalastollinen vuosikirja 1972 — Skogsstatistik årsbok 1972 — *Yearbook of forest statistics 1972*.²⁾
- XVIII A: 92. Teollisuustilasto 1971 — Industristatistik 1971 — *Industrial statistics of Finland; I* (34,—) II (30,—).
- XVIII C: 11. Talonrakentaminen 1971 — Husbyggnadsstatistik 1971 — *Houseconstr. statistics 1971.* (10,—).
- XVIII D: 7. Asuntotuotanto 1972 — Bostadsproduktionen 1972 — *Production of dwellings 1972* (6,—).
- XIX: 88. Tie- ja vesirakennukset 1972 — Väg- och vattenbyggnaderna 1972. (25,—).
- XX: 90. Rautatietilasto 1972 — Järnvägsstatistik 1972 — *Railway Statistics in 1972.* (15,—).
- XXI A: 16. Kodinhoitoapu 1971 — Hemvårdshjälp 1971 — *Home help 1971.* (13,—).
- XXI A: 17. Huoltoapu 1972 — Socialhjälp 1972 — *Social assistance 1972.* (10,—).
- XXI B: 13. Sosiaalihuoltotilaston vuosikirja 1969 — Socialvårdsstatistik årsbok 1969 — *Statistical yearbook of social welfare 1969.* (25,—).
- XXII A: 78. Vakuutusyhtiöt 1972 — Försäkringsbolagen 1972 — *The insurance companies 1972.* (28,—).
- XXIII A: 109. Poliisin tietoon tullut rikollisuus 1972 — Brottslighet som kommit till polisens kännedom 1972 — *Criminality known to the police 1972.* (5,—).
- XXIII B: 107. Tuomioistuinten tutkimat rikokset 1971 — Vid domstolar rannsade brott 1971 — *Criminal cases tried by the courts 1971.*
- XXIII C: 90. Tuomioistuinten toiminta vuonna 1972 — Domstolarnas verksamhet åren 1972 — *Function of courts 1972* (6,—).
- XXVI A: 25. Työtaturmat 1971 — Olycksfall i arbete 1971 — *Industrial accidents 1971* (7,—).

- XXIX A: 30. Tasavallan presidentin valitsijamiesten vaalit 1968 — Val av elektoror för valet av republikens president 1968 — *Elections of presidential electors 1968* (7,—).
- XXIX A: 32. Kansanedustajain vaalit 1972 — Riksdagsmannavalen 1972 — *Parliamentary elections 1972* (9,—).
- XXIX B: 4. Kunnallisvaalit 1972 — Kommunalvalen 1972 — *Municipal elections 1972* (6,—).
- XXXI: 44. Kuntien finanssitilasto 1971 — Kommunal finansstatistik 1971 — *Communal finances 1971* (15,—).
- XXXII: 37. Sosiaalisten kerrostumien määrälliset vahvuudet (16,—).
- XXXII: 38. Työtaturmat, työntekijäin ominaisuudet ja tapaturmien sattumisajankohta (21,—).
- XXXII: 39. Merenkulkijoiden työtaturmat vuosina 1970—1972 — Olycksfall i arbete som drabbat sjöfarare åren 1970—1972 (25,—).
- XXXII: 40. Vanhusten huoltokustannuksiin vaikuttavat tekijät. (20,—).
- XXXIV: 25—34. Maatalousministeriön Eläinlääkintöosaston kertomus 1954—63 — Lantbruksministeriets veterinäravdelningens berättelse 1954—63 — *Report of the veterinary section of the Ministry of Agriculture 1954—63* (6,—).
- XXXVI: 14. Liikennetilastollinen vuosikirja 1972 — Samfärdselstatistik årsbok 1972 — *Yearbook of transport statistics 1972* (18,—).
- XXXVII: 4. Korkeakoulut 1969/70 — Högskolorna 1969/70 — *Higher education 1969/70* (14,—).
- XXXVIII: 1. Tutkimustoiminta 1971 — Forskningsverksamheten 1971 — *Research activity 1971* (7,—).

Tilastokeskuksen omat julkaisusarjat — Statistikcentralens egna publikationsserier — The own series of publications of the Central Statistical Office of Finland

1. Tiedotussarjat — Rapportserierna — Report Series

Vuosittainen luettelo Tilastokatsauksissa (myös eripainoksena) 1969: 2, 1970: 1, 1971: 1, 1972: 1, 1973: 1, 1974: 1, 1975: 1 — Årskatalog i Statistiska översikter (även särtryck) 1969: 2, 1970: 1, 1971: 1, 1972: 1, 1973: 1, 1974: 1, 1975: 1 — *Annual register in the Bulletin of Statistics (also reprint) 1969: 2, 1970: 1, 1971: 1, 1972: 1, 1973: 1, 1974: 1, 1975: 1*

Tilastotiedotus — Statistisk rapport — Statistical Reports:

- VÄ Väestötilasto — Befolkningsstatistik — *Population Statistics*
- VL Vuoden 1970 väestölaskennan tietoja — Uppgifter om folkräkning år 1970 — *Data on 1970 Population Census*
- OI Oikeus- ja vaalitulasto — Rätts- och valstatistik — *Judicial and Election Statistics*
- TY Työvoimatilasto — Arbetskraftsstatistik — *Labour Force statistics*
- KO Koulutus- ja tutkimustilasto — Utbildnings- och forskningsstatistik — *Educational and Research Statistics*
- KT Kansantalouden tilinpito — Nationalräkenskaper — *National Accounting*
- TE Teollisuustilasto — Industristatistik — *Industrial Statistics*
- RA Rakennustilasto — Byggnadsstatistik — *Construction Statistics*
- KA Kauppatilasto — Handelsstatistik — *Trade Statistics*
- LI Liikennetilasto — Samfärdselstatistik — *Transport Statistics*
- RT Rahoitustilastot — Finansieringsstatistik — *Financial Statistics*
- YR Yritystilasto — Företagsstatistik — *Enterprise Statistics*
- PA Palkkatilasto — Lönestatistik — *Wage Statistics*
- TU Tulotilasto — Inkomststatistik — *Income Statistics*
- HI Hintatilasto — Prisstatistik — *Price Statistics*

Indeksitiedotus — Indexrapport — Index Reports

- TH Tukku- ja tuotannon hintaindeksi — Parti- och produktionsprisindex — *Wholesale and production price index*
- KH Kuluttajan hintaindeksi ja elinkustannusindeksi — Konsumentprisindex och levnadskostnadsindex — *Consumer price index and cost-of-living index*
- RK Rakennuskustannusindeksi — Byggnadskostnadsindex — *Building cost index*
- TR Tienrakennuskustannusindeksi — Vägbyggnadskostnadsindex — *Cost index of road construction*

2. Tutkimussarjat — Utredningsserierna — Research Series

Tilastollisia tiedonantoja — Statistiska meddelanden — Statistical Surveys

- Luettelo Suomen tilastollisessa vuosikirjassa — Register i Statistisk årsbok för Finland — *Register in the Statistical yearbook of Finland*
50. Ympäristötilastollinen vuosikirja — Yearbook of environmental statistics of Finland. 1972. 102 s. (5,—).
51. Kotitaloustiedustelu 1966 — Hushållsbudgetundersökningen 1966 — *Household survey for 1966*. I Tekstiosa — Textdel — *Textvolume* (18,—), II Liitetaulukko-osa — Tabellbilaga — *Supplementary tables*. (25,—).

Tilastokeskuksen tutkimuksia — Statistikcentralens undersökningar — Studies of Central Statistical Office

Luettelo Tilastokatsauksissa 1972: 1, 1973: 1, 1974: 1 — Register i Statistiska översikter 1972: 1, 1973: 1, 1974: 1 — *Register in the Bulletin of Statistics 1972: 1, 1973: 1, 1974: 1*

20. Ympäristötilastollisen tietojärjestelmän kehikko. (5,—).
21. Kokonaistaloudelliseen ohjelmointimalliin perustuva tutkimustuotantotekijöiden allokaatiosta Suomessa. (5,—).
22. Maassamuutto ja Pohjoismainen muuttoliike vuonna 1970. (5,—).
23. The framework of an information system of environmental statistics. (3,—).
24. Osamaksukauppa ja sen säätely Suomessa vuosina 1969—1972. (5,—).
25. Ruotsissa vuosina 1946—1970 ansiotyössä ollut suomalaisväestö. (3,—).
26. Neuvostoliiton suunnittelujärjestelmästä. (7,—).
27. Tulonjaon kehityspiirteitä (4,—).
29. Sosialistimaissa sovellettava kansantalouden tilinpitojärjestelmä.
30. Teollisuustuotannon kuukausivolyyymi-indeksivirheet ja niiden korjaaminen lineaarisella regressiomallilla.

3. Käsikirjoja — Handböcker — Handbooks

1. Koulutusluokitus. Uusittu laitos 31. 12. 1973 tilanteen mukaisena. 142 s. (10,—).
3. Tilasto-opas. (5,—).
4. Toimialaluokitus (TOL) — Näringsgrensindelningen (NI) — *Standard industrial classification (SIC)*. (5,—).

1) 30,— 2) 12,— 3) 8,— 4) 10,—.

Virkalähetys Valtion painatuskeskuksesta

Julkaisuja myy:

Publikationerna säljes av:

Publications can be obtained from:

Valtion painatuskeskus
Annankatu 44
00100 Helsinki 10

Statens tryckericentral
Annegatan 44
00100 Helsingfors 10