

tilastotiedotus statistisk rapport

Tilastokeskus
Statistiska arkivet

Tilastokeskus
Statistikcentralen
Central Statistical Office of Finland

1984

Tiedustelut - Förfrågningar

Päiväys - Datum

Sarja ja nro - Serie och nr

Jouko Suomalainen
Lea Tirkkonen
Tuula Viljanen
Puh. (90) 58001

27.6.1984

KO 1984:10

KOULUTUS JA TUTKIMUS
UTBILDNING OCH FORSKNING

LUKIOT 1983

Syyslukukauden 1983 alkaessa oli toiminnassa 465 päivälukiota eli yksi enemmän kuin vuotta aiemmin.

Päivälukioissa oli 102 300 oppilasta. Ensimmäisellä luokalla oli oppilaita 36 100. Oppilasmäärät kasvoivat puoli prosenttia edellisestä syksystä.

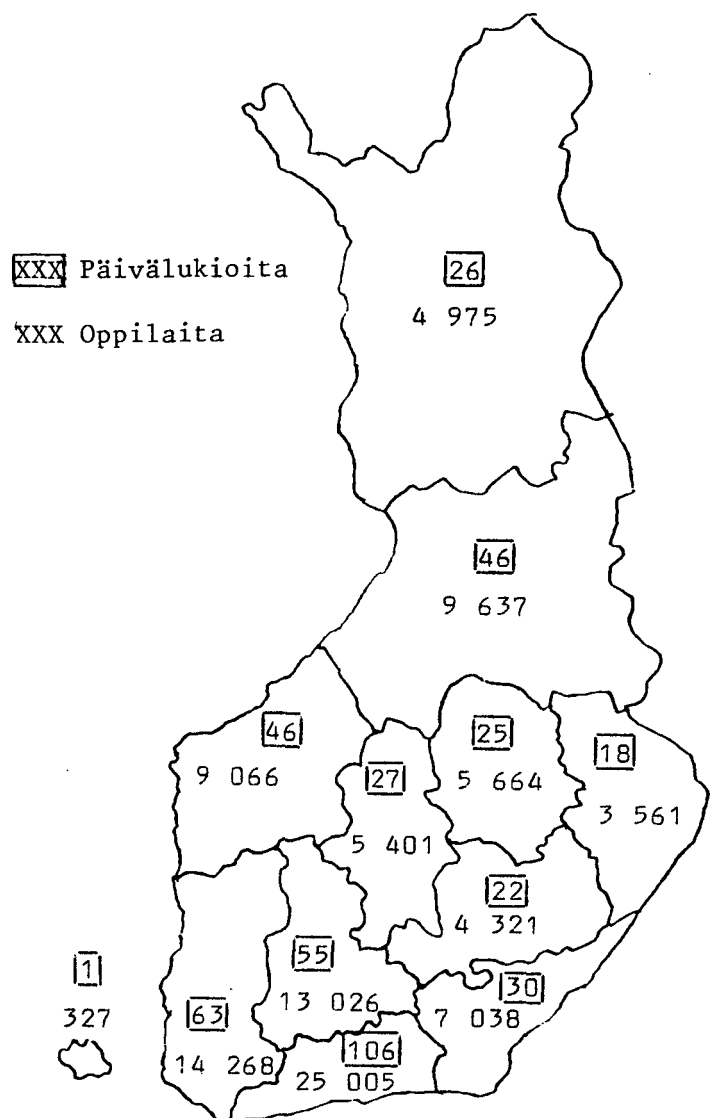
Lukuvuonna 1982/83 siirryttiin päivälukioiden ensimmäisillä luokilla kurssimuotoiseen opiskeluun. Tällä luokka-asteella keskeyttäminen ja luokallejääminen vähenivät noin puoleen edellisestä lukuvuodesta.

Lukuvuonna 1982/83 luki 97 % päivälukioiden oppilaista ensimmäisenä vieraana kielenä eli A-kielenä englantia. Matematiikan laajan oppimäärän oli valinnut 38 % ja yleisen oppimäärän 62 % oppilaista. Suosituin valinnainen koulukohtainen kurssi oli automaattinen tietojenkäsittely, jonka oli järjestänyt 404 lukiota. Kurssille osallistui 12 500 oppilasta eli 13 % oppilasmäärästä.

Päivälukioissa suoritti lukuvuonna 1982/83 lukion oppimäärän 29 800 oppilasta. Näistä 87 % suoritti lukion kolmessa vuodessa.

Vuonna 1983 suoritti ylioppilastutkinnon 30 800 oppilasta. Näistä oli iltalukiolaisia 1 700. Ylioppilastutkinnon suorittaneista oli 62 % naisia.

Kuvio 1. Päivälukiot ja niiden oppilasmäärä lääneittäin v. 1983



LUKIOT 1983

SISÄLTÖ:

	Sivu
Tiivistelmä	1
Sisältö	2
Aineisto	4
Päivälukiot	5
Koulut	5
Oppilaat ja luokat	8
Opettajat	14
Kielivalinnat	16
Keskeyttäminen ja luokallejääminen	20
Oppimäärän suorittaminen	27
Iltalukiot	30
Ylioppilastutkinnot	32

TAULUT

Koulut ja oppilaat

1. Päivälukiot syyslukukaudella 1983	7
2. Päivälukiot lääneittäin opetuskielen mukaan syyslukukaudella 1983	12

Opettajat

3. Päivälukioiden opettajat pätevyden mukaan lääneittäin lukuvuonna 1983/84	15
-----------------------------------------------------------------------------------	----

Kielivalinnat

4. Päivälukioiden kielivalinnat luokittain syyslukukaudella 1982	19
------------------------------------------------------------------------	----

Keskeyttäminen ja luokallejääminen

5. Päivälukioissa keskeyttäminen, ehtoja saaneet ja luokalle jääneet lukuvuonna 1982/83 22
6. Päivälukioissa keskeyttäminen lukuvuonna 1982/83 lääneittäin 23
7. Luokallisissa päivälukioissa luokalle jääneet lukuvuonna 1982/83 lääneittäin 25

Oppimäärän suorittaminen

8. Päivälukion oppimäärän suorittaneet opiskelun keston mukaan lukuvuonna 1982/83 29

Ylioppilastutkinnot

9. Ylioppilaskirjoituksiin ilmoittautuneet sekä niissä hyväksytyt, hylätyt ja keskeyttäneet oppilaslajin ja sukupuolen mukaan vuonna 1983 35
10. Ylioppilaskirjoituksiin ilmoittautuneet sekä niissä hyväksytyt, hylätyt ja keskeyttäneet oppilaslajin ja koulumuodon mukaan vuonna 1983 36
11. Ylioppilastutkinnon vuonna 1983 suorittaneet lääneittäin yleisarvosanan ja kuntamuodon mukaan 37
12. Ylioppilastutkinnon vuonna 1983 suorittaneet iän, sukupuolen ja koulumuodon mukaan 39

Tämä julkaisu sisältää lukioiden osalta pääasiassa samat tiedot kuin aiemmin vuosittain Suomen virallisen tilaston sarjassa julkaistu Yleissivistävät oppilaitokset-niminen vuositilasto. Yleissivistävät oppilaitokset ei ilmesty enää vuosittain, se julkaistaan seuraavan kerran useampia lukuvuosia koskevana kokoomajulkaisuna.

Lukioiden ennakkotiedot syyslukukaudelta 1983 on julkaistu tilastotiedotuksessa: Lukiot syyslukukaudella 1983, ennakkotietoja, KO 1983:16.

Lukioiden kustannustiedot on julkaistu tilastotiedotuksessa: Peruskoulu- ja lukioasteen oppilaitosten menot vuonna 1982, KO 1984:1.

AINEISTO

Tilasto sisältää tietoja lukioasteen kouluista. Näitä kouluja ovat lukiot sekä erityyppiset peruskoulu- ja lukioasteen käsitävät koulut. Näiden koulujen peruskouluasteen tiedot on julkaistu tilastotiedotteessa: Peruskoulut 1983 (KO 1984:5).

Tietolähteet

- Kouluja, oppilasmääriä, lukion suorittamista, keskeyttämistä ja luokallejäämistä koskevat tiedot perustuvat Tilastokeskuksen lukioilta lomakkeilla "Lukiotilasto A" ja "Lukiotilasto B" keräämiin tietoihin.
- Opettajatietojen ja kielivalintatietojen aineistot on saatu kouluhallituksesta. Ne perustuvat lukioiden syystiedonantoaineistoihin.
- Ylioppilastutkintoaineisto on saatu ylioppilastutkintolautakunnalta.

Tietojen ajankohta

Koulu-, oppilas-, opettaja- ja kielivalintatiedot ovat syyslukukauden alkaessa vallinneen tilanteen mukaiset.

Lukion oppimäärän suorittamista ja luokallejäämistä koskevat tiedot tarkoittavat tilannetta lukuvuoden päättyessä.

Lukion keskeyttämisellä tarkoitetaan koko lukuvuoden aikaista eli syyslukukauden alun ja seuraavan syyslukukauden alun välisenä aikana tapahtunutta keskeyttämistä.

Luokitukset

Oppilaitostyyppin mukaisissa taulukoissa on käytetty Tilastokeskuksen vuosittain julkaiseman Oppilaitosluettelon mukaista koulujen luokittelua.

PÄIVÄLUKIOT

KOULUT

Lukuvuonna 1983/84 oli toiminnassa 465 päivälukiota eli yksi koulu enemmän kuin edellisenä lukuvuonna.

Asetelma 1. Päivälukioiden oppilaitostyyppien mukaan syyslukukausina 1979-1983

Oppilaitostyyppi	1979	1980	1981	1982	1983
162 Lukio	420	422	428	431	432
166 Oppikoulu, jossa peruskoulua korvaava kouluaste	23	21	18	18	18
171 Harjoittelukoulu	8	8	8	8	8
179 Muu lukioasteen käsittävä koulu	6	7	7	7	7
YHTEENSÄ	457	458	461	464	465
Oppilaitosten keskimäärin koulua kohti	220	224	224	219	220

Asetelma 2. Päivälukioiden luokkien lukumäärällä mitatun koon mukaan syyslukukausina 1982 ja 1983

Luokkien lukumäärä	1982	%	1983	%
1-3	39	8,4	39	8,4
4-6	162	34,9	170	36,5
7-9	163	35,2	157	33,8
10-12	70	15,1	71	15,3
13-	28	6,0	26	5,6
Ei luokkajakoa	2	0,4	2	0,4
YHTEENSÄ	464	100,0	465	100,0

Syyslukukaudella 1983 oli luokkamäärän mukaan jaoteltuna 4-6-luokkaisia päivälukioita eniten eli 170 (36,5 %). Edellisenä vuonna suurimman ryhmän muodostivat päivälukioiden joukossa 7-9 luokkaa.

Asetelma 3. Luokallisten päivälukioiden koko ensimmäisten luokkien määrällä mitattuna syyslukukaudella 1983

1. luokkia	Kou- luja	Oppilaita luokkaa kohti	1. luokan oppilaita yhteensä	%
1	65	28,3	1 869	5,2
2	194	30,0	11 632	32,4
3	151	32,2	14 570	40,5
4	34	32,3	4 389	12,2
5	13	34,2	2 220	6,2
6	4	34,6	831	2,3
7	2	31,8	445	1,2
YHTEENSÄ	463	31,4	35 956	100,0

TAULU 1. PÄIVÄLUKIOT SYYSLUKUKAUDELLA 1983

	KOULUJA	LUOKKIA YHTEENSÄ	ALKA- NEITA 1. LUOK- KIA	1. LUOKALLE 1. SIJAISIA HAKEMUKSIA	1. LUOKALLE OPPILAIKSI VALITTUJA	1. LUOKALLA UUSIA OPPILAITA			OPPIILASMÄÄRÄ			EI 1) LUOK- KA- JAKOA
						YH- TEENSÄ	%	I	II	III	YH- TEENSÄ	
YHTEENSÄ	465	3571	1150 ²⁾	36027	36034	35281	98	36100	35220	30511	458	102289
OPPILAIDEN SUKUPUOLI												
POIKIA	-	-	-	14162	14026	13739	97	14237	14243	11993	212	40685
TYTTÖJÄ	-	-	-	21865	22008	21542	99	21863	20977	18518	246	61604
TYTTÖJÄ %	-	-	-	61	61	61	-	61	60	61	54	60
OPETUSKIELI												
SUOMI	428	3340	1075	34019	33956	33265	98	34041	33177	28722	458	96398
RUOTSI	35	221	71	1895	1974	1920	98	1961	1945	1731	-	5637
MUU	2	10	4	113	104	96	98	98	98	58	-	254
OPPIILAITCITYYPPI												
162 LUKIO	432	3332	1076	33872	33866	33139	98	33918	33017	28528	458	95921
166 OPPIKOULU, JOSSA PERUS- KOULUA KORV. KOULUASTE	18	125	37	1321	1220	1210	98	1240	1282	1159	-	3681
171 HARJOITTELUKOULU	8	75	25	675	653	647	99	655	649	545	-	1849
179 MUU LUKIOASTEEN KÄSIT- TÄVÄ KOULU	7	39	12	159	295	285	99	287	272	279	-	838
OMISTAJA												
YKSITYINEN	28	184	55	1668	1723	1702	98	1739	1768	1645	225	5377
VALTIO	10	85	29	775	751	742	99	750	734	605	-	2089
KUNTA	426	3290	1062	33476	33443	32728	98	33488	32605	28170	233	94496
MUU	1	12	4	108	117	109	89	123	113	91	-	327
KUNTAUOTO												
KAUPUNGIT	266	2315	739	24791	24140	23738	98	24313	23816	20518	458	69105
MUUT KUNNAT	199	1256	411	11236	11894	11543	98	11787	11404	9993	-	33184
YHTEENSÄ	465	3571	1150 ²⁾	36027	36034	35281	98	36100	35220	30511	458	102289

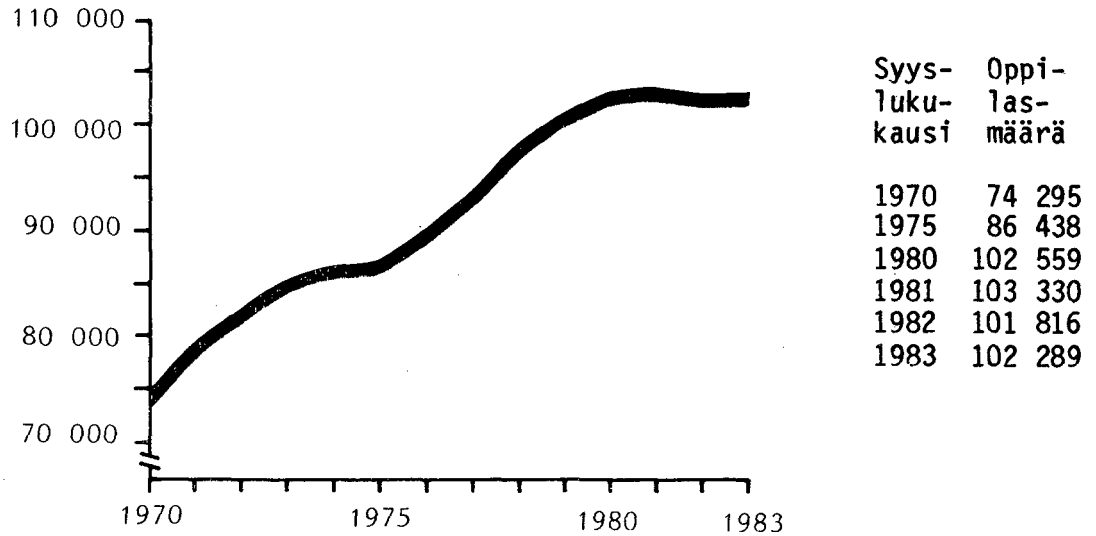
1) EI SISÄLLÄ LUKION ALOITTANEITA (144), JOTKA ON LISÄTTY 1. LUOKAN OPPIILASMÄÄRÄÄN.

2) SISÄLTÄÄ 4 AHVENANMAAN LUOKKAA.

OPPILAAT JA LUOKAT

Päivälukiossa oli syyslukukauden 1983 alkaessa 102 300 oppilasta. Oppilasmäärä oli noin 0,5 % suurempi kuin edellisenä vuonna.

Kuvio 2. Päivälukion oppilasmäärä vuosina 1970-1983



Asetelma 4. Luokkien määrä vuosina 1979-1983

Syyslukukausi	1979	1980	1981	1982	1983
Luokkia	3 529	3 586	3 609	3 585	3 571
Luokkien keskipö	28,4	28,5	28,5	28,2	28,5

Luokallisten päivälukioiden lisäksi on vuosina 1979 ja 1980 ollut toiminnassa yksi ja vuodesta 1981 lähtien kaksi luokatonta päivälukiota.

Tyttöjen osuus oppilasmäärästä oli syksyllä 1983 sama kuin edellisenä vuonna eli 60,2 %. Tyttöjen osuus päivälukioiden oppilaista on 1920-luvulta saakka ollut säännöllisesti yli puolet.

Asetelma 5. Tyttöjen osuus oppilasmäärästä

Syyslukukausi	1922	1950	1960	1970	1980	1981	1982	1983
Tyttöjä %	50,7	53,0	54,5	56,9	60,1	60,1	60,2	60,2

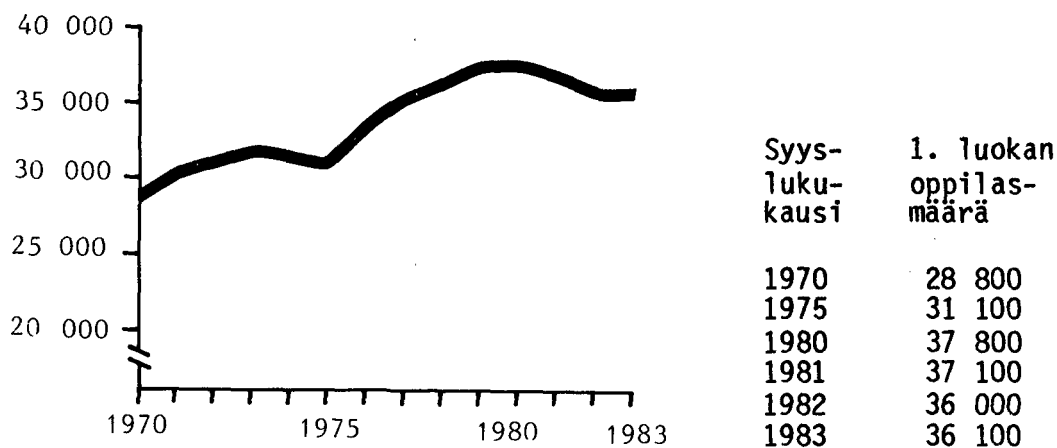
Päivälukioiden oppilasmäärä kasvoi 473 oppilaalla edellisestä lukuvuodesta. Oppilasmäärän kasvu kohdistuu ensimmäiseen ja kolmanteen luokkaan.

Asetelma 6. Päivälukioiden oppilasmäärä luokittain 1982 ja 1983

	Oppilaita sl. 1982	Oppilaita sl. 1983	Muutos edell. vuodesta	%
I	35 973	36 100	+ 127	+ 0,4
II	35 412	35 220	- 192	- 0,5
III	29 970	30 511	+ 541	+ 1,8
Ei luokkaa- jakoa	461	458	- 3	- 0,7
YHTEENSÄ	101 816	102 289	+ 473	+ 0,5
-miehiä	40 507	40 685	+ 178	+ 0,4
-naisia	61 309	61 604	+ 295	+ 0,5

Asetelman lukuihin sisältyvät myös luokattomat lukiot, joiden 1. luokan oppilasmääräksi on otettu uusien oppilaiden määrä.

Kuvio 3. Ensimmäisen luokan oppilasmäärän kehitys päivälukioissa syyslukukausina 1970-1983



Päivälukion 1. luokka

Alkaneita 1. luokkia oli 1 150 sisältäen luokattomien koulujen 4 laskennallista luokkaa. Oppilaita luokkaa kohti oli keskimäärin 31,4. Ensimmäisillä luokilla oli 36 100 oppilasta, joista uusia oppilaita oli 98 %. Tyttöjä oli 1. luokan oppilasmäärästä 61 %.

Asetelma 7. Päivälukioiden 1. luokat 1979-83

Vuosi	1. luokkia	1. luokan keskikoko
1979	1 181	31,9
1980	1 180	32,0
1981	1 170	31,7
1982	1 167	30,8
1983	1 150	31,4

Luokan keskikoko oli suurin Kymen läänissä (33,6) ja pienin Lapin läänissä (27,9).

Syyslukukaudella 1983 ensimmäisen luokan oppilaat jakaantuivat edellisen lukuvuoden koulunkäynnin mukaan seuraavasti:

	Oppilaita	%
YHTEENSÄ	36 100	100
- peruskoulussa	35 025	97
- muussa koulussa tai ei missään koulussa	265	1
- luokan kertaajia	810	2

Asetelma 8. Päivälukion 1. luokan oppilaat lääneittäin syyslukukausien 1982 ja 1983 alussa

Lääni	1982	1983	Muutos	%
Koko maa	35 973	36 100	+ 127	+ 0,4
Uudenmaan	8 938	8 848	- 90	- 1,0
Turun-Porin	4 979	4 930	- 49	- 1,0
Ahvenanmaa	117	123	+ 6	+ 5,1
Hämeen	4 443	4 578	+ 135	+ 3,0
Kymen	2 455	2 417	- 38	- 1,5
Mikkelin	1 574	1 453	- 121	- 7,7
Pohjois-Karjalan	1 316	1 242	- 74	- 5,6
Kuopion	2 024	1 982	- 42	- 2,1
Keski-Suomen	1 877	1 932	+ 55	+ 3,0
Vaasan	3 108	3 247	+ 139	+ 4,5
Oulun	3 307	3 561	+ 254	+ 7,7
Lapin	1 835	1 787	- 48	- 2,6

Kun seuraavassa asetelmassa tarkastellaan 1. luokan oppilasmäärän suhdetta 16-vuotta täyttäneeseen väestöön lääneittäin, on huomattava, että laskelman pohjana on käytetty väestöennustetta¹⁾ ja että 1. luokan oppilaista on osa muun ikäisiä kuin 16-vuotiaita.

Asetelma 9. Päivälukion 1. luokan oppilasmäärä suhteessa 16-vuotiaiden ikäluokkaan 1981-1983

Lääni	1981 %	1982 %	1983 %
Koko maa	50,0	48,7	49,3
Uudenmaan	56,7	55,4	54,8
Turun-Porin	49,3	47,5	48,0
Ahvenanmaa	30,5	34,2	33,3
Hämeen	47,6	45,3	46,0
Kymen	48,0	46,1	46,8
Mikkelin	46,6	47,5	46,4
Pohjois-Karjalan	44,3	45,7	47,1
Kuopion	51,0	49,4	49,2
Keski-Suomen	50,0	48,2	51,5
Vaasan	46,2	45,3	45,9
Oulun	47,7	46,1	48,9
Lapin	52,2	51,9	52,2

Päivälukion 1. luokan oppilasmäärä suhteessa 16-vuotiaiden ikäluokkaan on syyslukukaudella 1983 noussut. Se on nyt 49,3 % vastaavan suhdeluvun oltua vuotta aikaisemmin 48,7 %.

Päivälukion 1. luokan oppilaita suhteessa 16-vuotiaiden ikäluokkaan oli maan keskiarvoa enemmän Uudenmaan, Keski-Suomen ja Lapin lääneissä.

1) Tilastokeskus: Kunnittainen väestöennuste 1981-2000, Tilastotiedotus VÄ 1982:5

TAULU 2. PÄIVÄLUKIOT LÄÄNEITTÄIN OPETUSKIELEN MUKAAN SYYLUKUKAUDELLA 1983

	KOULUJA	LUOKKIA YHTEENSÄ	ALKA- NEITA I. LUOK- KIA	I. LUOKALLE I. SIIJAISIA HAKEMUKSIA VALITTUJA	I. LUOKALLE OPPILOIKSI VALITTUJA	I. LUOKALLA UUSIA OPPILOITA	OPPILOSMÄÄRÄ			YH- TEENSÄ	YH- TEENSÄ	YH- TEENSÄ
							I	II	III			
UUDENMAAN LÄÄNI	106	825	266	9059	8794	8612	97	8848	8483	7216	458	25005
SUOMI	88	711	229	7989	7710	7561	97	7775	7439	6260	458	21932
RUOTSI	16	104	33	957	980	955	98	975	946	898	-	2819
MUU	2	10	4	113	104	96	98	98	98	58	-	254
TYTTÖJÄ %	-	-	-	58	58	58	-	57	56	57	54	57
TURUN JA PORIN LÄÄNI	63	503	160	4823	4943	4846	98	4930	5002	4336	-	14268
SUOMI	59	485	154	4681	4788	4699	98	4780	4830	4193	-	13803
RUOTSI	4	18	6	142	155	147	98	150	172	143	-	465
TYTTÖJÄ %	-	-	-	62	62	62	-	61	61	61	-	61
ARVENANMAA	1	12	4	108	117	109	89	123	113	91	-	327
RUOTSI	1	12	4	108	117	109	89	123	113	91	-	327
TYTTÖJÄ %	-	-	-	62	61	59	-	60	60	64	-	61
HÄMEEN LÄÄNI	55	455	145	4756	4548	4498	98	4578	4509	3939	-	13026
SUOMI	54	452	144	4728	4518	4468	98	4548	4484	3924	-	12956
RUOTSI	1	3	1	28	30	30	100	30	25	15	-	70
TYTTÖJÄ %	-	-	-	60	60	60	-	60	60	59	-	60
KYMEN LÄÄNI	30	234	72	2405	2383	2355	97	2417	2435	2186	-	7038
SUOMI	29	231	71	2388	2366	2338	97	2400	2414	2176	-	6990
RUOTSI	1	3	1	17	17	17	100	17	21	10	-	48
TYTTÖJÄ %	-	-	-	63	63	64	-	63	61	64	-	63
MIKKELIN LÄÄNI	22	159	49	1472	1464	1419	98	1453	1541	1327	-	4321
SUOMI	22	159	49	1472	1464	1419	98	1453	1541	1327	-	4321
TYTTÖJÄ %	-	-	-	63	63	63	-	63	64	66	-	64
PONJOIS-KARJALAN LÄÄNI	18	129	42	1201	1234	1206	97	1242	1274	1045	-	3561
SUOMI	18	129	42	1201	1234	1206	97	1242	1274	1045	-	3561
TYTTÖJÄ %	-	-	-	61	62	62	-	61	60	61	-	61

1) EI SISÄLLÄ LUKION ALOITANEITA (144), JOTKA ON LISÄTTY 1. LUOKAN OPPILOSMÄÄRÄÄN.

TAULU 2. JATKUU

KOULUJA	LUOKKIA YHTEENSÄ	ALKA- NEITA 1. LUOK- KIA	1. LUOKALLE 1. SIJAIN HAKEMUKSIA	1. LUOKALLE OPPILAIKSI VALITTUJA	1. LUOKALLA UUSIA OPPILAITA	OPPILASMÄÄRÄ			EI 1) LUOK- KA- JAKOA	YH- TEENSÄ		
						I	II	III				
KUOPION LÄÄNI												
SUOMI	25	194	61	2007	1988	1939	98	1982	1955	1727	-	5664
TYTTÖJÄ %	25	194	61	2007	1988	1939	98	1982	1955	1727	-	5664
	-	-	-	63	63	63	-	63	59	61	-	61
KESKI-SUCHEN LÄÄNI												
SUOMI	27	189	61	1925	1950	1898	98	1932	1866	1603	-	5401
TYTTÖJÄ %	27	189	61	1925	1950	1898	98	1932	1866	1603	-	5401
	-	-	-	58	59	58	-	58	61	61	-	60
VAASAN LÄÄNI												
SUOMI	46	328	106	3213	3277	3208	99	3247	3040	2779	-	9066
RUOTSI	35	250	81	2581	2613	2557	99	2592	2380	2213	-	7185
TYTTÖJÄ %	11	78	25	632	664	651	99	655	660	566	-	1881
	-	-	-	64	64	65	-	64	61	64	-	63
OULUN LÄÄNI												
SUOMI	46	350	120	3369	3567	3481	98	3561	3258	2818	-	9637
RUOTSI	45	347	119	3358	3556	3470	98	3550	3250	2810	-	9610
TYTTÖJÄ %	1	3	1	11	11	11	100	11	8	8	-	27
	-	-	-	61	62	61	-	61	61	62	-	61
LAPIN LÄÄNI												
SUOMI	26	193	64	1689	1769	1710	96	1787	1744	1444	-	4975
TYTTÖJÄ %	26	193	64	1689	1769	1710	96	1787	1744	1444	-	4975
	-	-	-	63	64	64	-	63	60	62	-	62
KOKO MAA												
SUOMI	465	3571	1150	36027	36034	35281	98	36100	35220	30511	458	102289
RUOTSI	428	3340	1075	34019	33956	33265	98	34041	33177	28722	458	96398
MUU	35	221	71	1895	1974	1920	98	1961	1945	1731	-	5637
TYTTÖJÄ %	2	10	4	113	104	96	98	98	98	58	-	254
	-	-	-	61	61	61	-	61	60	61	54	60

1) EI SISÄLLÄ LUKION ALOITTANEITA (144), JOTKA ON LISÄTTY 1. LUOKAN OPPILASMÄÄRÄÄN.

OPETTAJAT

Lukioiden opettajatilastot perustuvat kouluhallituksen ylläpitämän opettajarekisterin tietoihin. Tilastokeskus saa kouluhallitukselta rekisterin sisältämistä tiedoista laaditut tilastoyhteenvedot.

Lukuvuonna 1983/84 oli päivälukioissa tuntiopettajia lukuunottamatta 5 098 opettajaa. Opettajien lukumäärä on lukuvuodesta 1980/81 lähtien vuosittain kasvanut, lukuvuonna 1983/84 lisäys oli edellisestä lukuvuodesta 1,3 %.

Asetelma 10. Päivälukioiden opettajat lukuvuosina 1980/81 - 1983/84¹⁾

Lukuvuosi	Suomenkielinen opetus		Ruotsinkielinen opetus		Kaikkiaan	
	Yht.	Naisia %	Yht.	Naisia %	Yht.	Naisia %
1980/81	4 563	60,2	314	54,8	4 877	59,9
1981/82	4 634	60,1	319	56,4	4 953	59,8
1982/83	4 709	59,8	326	55,7	5 035	59,6
1983/84	4 771	59,9	327	56,0	5 098	59,7

1) Tuntiopettajat eivät sisälly asetelman lukuihin

Lukuvuonna 1983/84 oli päivälukioissa 1 241 tuntiopettajaa, joista päätoimisia 649 eli 52,2 % ja sivutoimisia 592 eli 47,8 %.

Asetelma 11. Päivälukioiden opettajat pätevyyden mukaan lukuvuosina 1980/81 - 1983/84

Lukuvuosi	Rehtoreita		Lehtoreita		Aineenopettajia		Kaikkiaan	
	Päteviä	Epäpäteviä	Päteviä	Epäpäteviä	Päteviä	Epäpäteviä	Päteviä	Epäpäteviä
	%							
1980/81	99,8	0,2	97,0	3,0	75,0	25,0	97,2	2,8
1981/82	99,8	0,2	97,3	2,7	73,3	26,7	97,4	2,6
1982/83	99,8	0,2	97,7	2,3	47,4	52,6	97,7	2,3
1983/84	100,0	-	98,0	2,0	22,2	77,8	97,9	2,1

Taulu 3. Päävälukioiden opettajat pätevyden mukaan lääneittäin lukuvuonna 1983/84

Lääni	Rehtoreita		Vanhempia lehtoreita		Nuorempia lehtoreita		Aineenopettajia		Kaikkiaan	
	Yht.	Epä-päte-viä %	Yht.	Epä-päte-viä %	Yht.	Epä-päte-viä %	Yht.	Epä-päte-viä %	Yht.	Epä-päte-viä %

Kaikkiaan

Koko maa	452	-	4 219	1,9	409	3,4	18	77,8	5 098	2,1
Uudenmaan	99	-	1 053	1,1	91	-	-	-	1 243	0,9
Turun ja Porin	62	-	580	0,7	50	-	3	33,3	695	0,7
Ahvenanmaa	1	-	7	14,3	1	-	-	-	9	11,1
Hämeen	53	-	506	1,6	39	2,6	14	85,7	612	3,4
Kymen	30	-	288	1,7	39	-	-	-	357	1,4
Mikkelin	22	-	185	2,7	21	9,5	-	-	228	3,1
Pohjois-Karjalan	17	-	159	0,6	19	-	-	-	195	0,5
Kuopion	25	-	209	1,9	23	4,4	-	-	257	1,9
Keski-Suomen	26	-	226	0,4	17	-	-	-	269	0,4
Vaasan	45	-	406	3,9	36	-	-	-	487	3,3
Oulun	46	-	387	3,4	46	15,2	1	100,0	480	4,4
Lapin	26	-	213	4,2	27	11,1	-	-	266	4,5

Suomenkielinen opetus

Koko maa	418	-	3 954	1,5	387	3,6	12	83,3	4 771	1,7
Uudenmaan	83	-	926	0,8	83	-	-	-	1 092	0,6
Turun ja Porin	58	-	553	0,7	48	-	1	-	660	0,6
Hämeen	52	-	504	1,6	39	2,6	10	90,0	605	3,0
Kymen	29	-	285	1,4	38	-	-	-	352	1,1
Mikkelin	22	-	185	2,7	21	9,5	-	-	228	3,1
Pohjois-Karjalan	17	-	159	0,6	19	-	-	-	195	0,5
Kuopion	25	-	209	1,9	23	4,4	-	-	257	1,9
Keski-Suomen	26	-	226	0,4	17	-	-	-	269	0,4
Vaasan	35	-	312	1,9	26	-	-	-	373	1,6
Oulun	45	-	382	2,6	46	15,2	1	100,0	474	3,8
Lapin	26	-	213	4,2	27	11,1	-	-	266	4,5

Ruotsinkielinen opetus

Koko maa	34	-	265	7,2	22	-	6	66,7	327	7,1
Uudenmaan	16	-	127	3,2	8	-	-	-	151	2,7
Turun ja Porin	4	-	27	-	2	-	2	50,0	35	2,9
Ahvenanmaa	1	-	7	14,3	1	-	-	-	9	11,1
Hämeen	1	-	2	-	-	-	4	75,0	7	42,9
Kymen	1	-	3	33,3	1	-	-	-	5	20,0
Vaasan	10	-	94	10,6	10	-	-	-	114	8,8
Oulun	1	-	5	60,0	-	-	-	-	6	50,0

KIELIVALINNAT

Syksyllä 1982 uudistetun lukion lukusuunnitelman mukaan lukion opinto-ohjelma koostuu oppilaille yhteisistä oppiaineista ja oppilaille valinnaisista oppiaineista.

Oppilaan opinto-ohjelmaan tulee kuulua kolme yhteisenä oppiaineena opiskeltua vierasta kieltä. Laajan matematiikan oppimäärän valinneelle kolmas vieras kieli (C- tai D-kieli) on kuitenkin vapaaehtoinen.

Lukion kieliohjelma on seuraava:

A-kieli on peruskoulun 3. luokalta aloitettu yhteinen oppiaine.

B-kieli on peruskoulun 7. luokalta aloitettu yhteinen oppiaine.

C-kieli on peruskoulun 8. luokalta valinnaisaineena aloitettu kieli, joka lukiossa opiskeltaessa on oppilaan kolmas yhteinen kieli.

D-kieli on lukion 1. luokalta alkava kieli, joka on kolmas yhteinen kieli ellei oppilaan opinto-ohjelmassa ole C-kieltä. Muutoin se on valinnainen oppiaine.

E-kieli on lukion 2. luokalta alkava valinnainen oppiaine.

Lukion kielivalintatiedot perustuvat kouluhallituksen Tilastokeskukseen toimittamaan lukion syystiedonannon opetusryhmäsivun aineistoon. Tiedot koskevat syyslukukautta 1982.

Aineistoon eivät sisälly kolmen Rudolf Steiner-koulun, kahden luokattoman päivälukion eivätkä Ålands lyceumin tiedot.

Syyslukukaudella 1982 oli kolmea lukiota lukuunottamatta kaikissa eli 99 %:ssa lukioista mahdollista opiskella A-kielenä englantia. Noin 20 % näistä lukioista tarjosi mahdollisuuden opiskella vaihtoehtoisesti englannin kielen sijasta jotakin muuta kieltä A-kielenä.

B-kielenä oli koulun opetuskielestä riippuen kaikissa lukioissa mahdollista opiskella ruotsia tai suomea. Lukioista 93 % tarjosi B-kielenä ruotsia ja 7 % suomea. Osa lukioista (14 %) tarjosi mahdollisuuden valita vaihtoehtoisesti ruotsin kielen sijasta englannin kielen.

Päivälukioiden oppilaista opiskeli 97 % englantia A-kielenään. B-kielenä luki vastaavasti 93 % oppilaista ruotsia ja 5 % suomea.

Asetelma 12. Lukion oppilaiden valitsemat A- ja B-kielet sl. 1982

Kielityyppi	Englanti	Ruotsi	Suomi	Ranska	Saksa	Venäjä	Latina	Yht.
	%							
A-kieli	97,0	1,7	0,0	0,2	0,8	0,2	0,1	100,0
B-kieli	1,8	92,9	5,2	Muu kieli			-	100,0
					0,1			

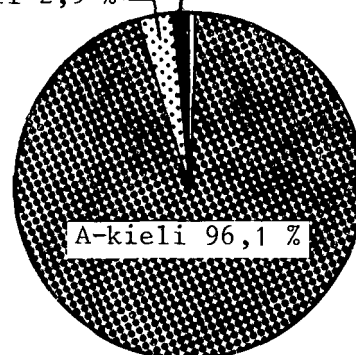
Ne lukiot, jotka olivat järjestäneet C-kielen opiskelumahdollisuuden, olivat miltei kaikki (99,6 %) ottaneet kieliohjelmaansa C-kieleksi saksan joko ainoana tai jonkin muun kielen kanssa vaihtoehtoisena kielenä.

Myös D-kielenä oli saksan kieli vallitsevassa asemassa. 98 % lukioista, joissa annettiin opetusta D-kielessä, oli järjestänyt mahdollisuuden opiskella D-kielenä saksaa.

Saksan oli valinnut C-kieleksi 82 % ja D-kieleksi 62 % näitä kieliä opiskelevista oppilaista. Seuraavaksi suosituimman kielen, ranskan, osuus oli C-kielenä 11 % ja D-kielenä 24 %.

Kuvio 4. Englannin kielen opiskelu lukion 1. luokalla sl. 1982

C- ja D-kieli 0,8 %
B-kieli 2,9 %



Käytännöllisesti katsoen kaikki lukion ensimmäisen luokan oppilaat lukivat englantia. 96 % oppilaisista opiskeli englantia A-kielenä.

Englantia opiskeli 99,8 % I luokan oppilaisista

Muut oppiaineet

Matematiikkaa opiskellaan lukiossa kaikille oppilaille yhteisenä oppiaineena joko laajan tai yleisen oppimäärän mukaan. Syyslukukaudella 1982 oli laajan oppimäärän valinnut 38 % ja yleisen oppimäärän 62 % oppilaista.

Lukioiden järjestämiin valinnaisiin koulukohtaisiin kursseihin osallistui syyslukukaudella 1982 noin 39 000 oppilasta eli vajaa 40 % päivälukioiden oppilaista.

Suosituin kurssi oli automaattisen tietojenkäsittelyn kurssi, jonka oli järjestänyt 404 lukiota. Kurssille osallistui 12 500 oppilasta eli 13 % lukion oppilasmäärästä.

Muihin kursseihin osallistuneet oppilaat jakaantuivat usean eri kurssin osalle.

Taulu 4. Päivälukioiden kielivalinnat luokittain syyslukukaudella 1982

Kielityyppi Kieli	Luokka-aste						Yhteensä	
	I		II		III		Yhteensä	% Luokan oppilas- määrästä
	Yhteensä	% Luokan oppilas- määrästä	Yhteensä	% Luokan oppilas- määrästä	Yhteensä	% Luokan oppilas- määrästä		
Oppilaita	35 600		35 240		29 758		100 598	
A-kieli	35 600	100,0	35 240	100,0	29 758	100,0	100 598	100,0
Englanti	34 201	96,1	34 409	97,6	28 931	97,2	97 541	97,0
Ruotsi	998	2,8	433	1,3	323	1,1	1 754	1,7
Suomi	3	0,0	6	0,0	7	0,0	16	0,0
Ranska	90	0,3	68	0,2	59	0,2	217	0,2
Saksa	229	0,6	270	0,8	290	1,0	789	0,8
Venäjä	79	0,2	48	0,1	63	0,2	190	0,2
Latina	-	-	6	0,0	85	0,3	91	0,1
B-kieli	35 600	100,0	35 240	100,0	29 758	100,0	100 598	100,0
Englanti	1 018	2,9	461	1,3	346	1,2	1 825	1,8
Ruotsi	32 660	91,7	32 981	93,6	27 781	93,3	93 422	92,9
Suomi	1 875	5,3	1 755	5,0	1 578	5,3	5 208	5,2
Muu kieli	47	0,1	43	0,1	53	0,2	143	0,1
C-kieli	15 218	42,8	16 513	46,9	15 125	50,8	46 856	46,6
Englanti	268	0,8	230	0,7	247	0,8	745	0,7
Ranska	2 172	6,1	1 701	4,8	1 132	3,8	5 005	5,0
Saksa	11 993	33,7	13 527	38,4	12 847	43,2	38 367	38,2
Venäjä	675	1,9	952	2,7	831	2,8	2 458	2,4
Latina	53	0,1	52	0,2	10	0,0	115	0,1
Muu kieli	57	0,2	51	0,1	58	0,2	166	0,2
D-kieli	18 151	51,0	26 159	74,3	21 945	73,8	66 255	65,9
Englanti	40	0,1	82	0,2	100	0,3	222	0,2
Ranska	4 007	11,3	6 070	17,2	5 566	18,7	15 643	15,6
Saksa	11 435	32,1	16 422	46,7	13 148	44,2	41 005	40,8
Venäjä	2 109	5,9	2 772	7,9	2 368	8,0	7 249	7,2
Latina	380	1,1	625	1,8	609	2,1	1 614	1,6
Muu kieli	180	0,5	188	0,5	154	0,5	522	0,5
E-kieli			108	0,3	64	0,2	172	0,2
Ranska			16	0,0	-		16	0,0
Saksa			13	0,0	-		13	0,0
Venäjä			28	0,1	22	0,1	50	0,1
Latina			22	0,1	-		22	0,0
Espanja			29	0,1	42	0,1	71	0,1

Kielivalintatilaston tietoihin sisältyvät myös lukiokokeilussa mukana olevat koulut.

KESKEYTTÄMINEN JA LUOKALLEJÄÄMINEN

Keskeyttäminen

Opintojen keskeyttämistä voidaan tarkastella monella tavalla. Oppilas voi keskeyttää lukion jatkamatta opiskelua missään muussa oppilaitoksessa. Jos oppilas keskeyttää opiskelunsa lukiossa mutta jatkaa esimerkiksi ammattikoulussa, on hän keskeyttänyt lukion mutta ei koulunkäyntiään. Ajan suhteen keskeyttämistä voidaan tarkastella kahdella tavalla: a) yhden vuoden aikana keskeyttäneet ja b) kuinka moni opiskelun aloittaneista ei suorita koulutustaan loppuun, tutkintoon saakka.

Tässä tilastossa keskeyttämisellä tarkoitetaan päivälukioissa keskeyttäneiden kokonaismäärää yhden lukuvuoden aikana. Keskeyttäneiksi lasketaan ne oppilaat, jotka syyslukukauden alun ja seuraavan syyslukukauden alun välisenä aikana ovat:

- eronneet tai erotetut
- siirtyneet lukion iltalinjalle, toiseen päivä- tai iltalukioon, muuhun kouluun
- muuttaneet ulkomaille tai toiselle paikkakunnalle kotimaassa
- siirtyneet kotiin, työelämään, yksityisoppilaiksi
- keskeyttäneet vammautumisen, kuoleman tai muun koulunkäynnin estäneen syyn vuoksi

Keskeyttäneiden määrät ovat jonkin verran pienempiä kuin tässä tilastossa esitetään, sillä tilastoteknisistä syistä johtuen tilastolukuihin sisältyvät toiseen lukioon siirtyneet ja väliaikaisesti keskeyttäneet. Stipendiaatteja ja vaihto-oppilaita ei katsota keskeyttäneiksi.

Lukuvuoden 1982/83 aikana keskeyttämistapauksia oli vajaat 4 900. Lukumäärä väheni edelliseen lukuvuoteen verrattuna noin tuhannella oppilaalla eli viidenneksen. Väheneminen selittynee pitkälti kurssimuotoiseen opiskeluun siirtymisellä. Lukuvuonna 1982/83 lukion ensimmäisellä luokalla oli opiskelu kurssimuotoista. Ensimmäisen luokan keskeyttämisprosentti eli ensimmäisellä luokalla keskeyttäneiden osuus ensimmäisen luokan oppilasmäärästä aleni 9,4:stä 5,2:een. Muilla luokka-asteilla keskeyttäneitä oli enemmän kuin edellisenä vuonna.

Asetelma 13. Päivälukioissa keskeyttäminen, % oppilasmäärästä

Lukuvuosi	I	II	III	Ei luokka- jakoa	Yhteensä
1981/82 ¹⁾	9,4	6,9	0,7	4,3	6,0
1982/83	5,2	7,5	1,0	5,8	4,8

1) Tiedot saatu kouluhallituksen lukion keskeyttäneitä koske-
vasta selvityksestä 3.2.1983.

Luokallejääminen

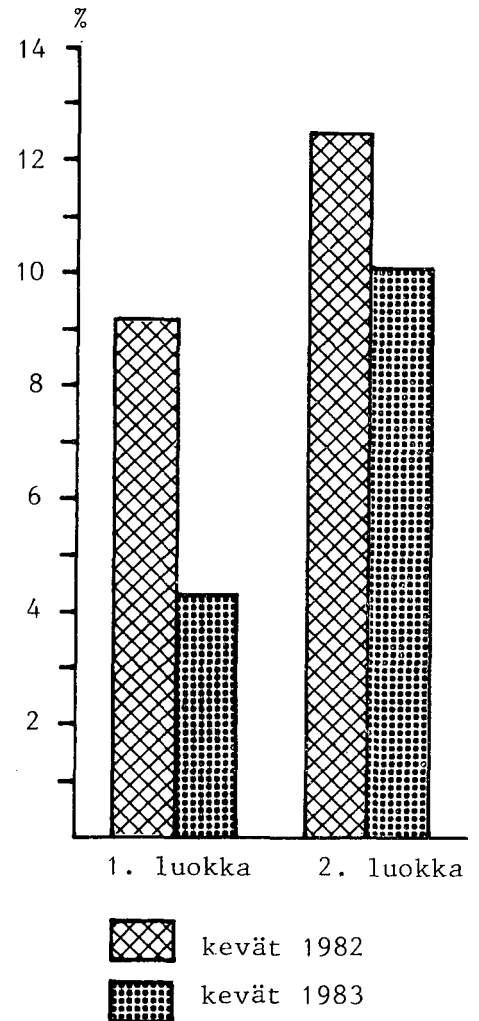
Lukiassa oppilas siirretään seuraavalle luokalle, mikäli hän on suorittanut hyväksytysti lukuaineiden kyseisen vuoden oppimäärät. Mikäli oppilas saa hylätyn arvostelun yhdessä tai kahdessa lukuaineessa, hän saa ehdot. Jos hylättyjä lukuaineita on kolme tai enemmän, hän jää suoraan luokalle.

Luokalle jääneiden osuudet oppilasmäärästä ovat viime vuosina vähentyneet. Eryteisesti pienentyi kevään 1983 ensimmäisen luokan luokallejäämisprosentti. Se oli keväällä 1983 4,3 % oltuaan vuotta aikaisemmin 9,2 %. Vähentyminen selittyy suurelta osalta kurssimuotoiseen opiskeluun siirtymisellä. Vastaavalla tavalla ovat vähentyneet ehtoja saaneiden määrät.

Pojista jäi luokalle ja sai ehtoja huomattavasti suurempi osuus kuin tytöistä.

Oulun ja Lapin lääneissä ovat maan korkeimmat keskeyttämis-, ehtojen saamis- ja luokallejäämisprosentit.

Kuvio 5. Päivälukion luokallejäämisprosentit 1982-1983



TAULU 5. PÄIVÄLUKIDISSA KESKEYTTÄMINEN, EHTOJA SAANEET JA LUOKALLE JÄÄNEET LUKUVUONNA 1982/83

	KESKEYTTÄMINEN			EHTOJA SAANEET			LUOKALLE JÄÄNEET		
	YHTEENSÄ	% SYKSYN OPPIIAS- MÄÄRÄSTÄ	% KEVÄÄN OPPIIAS- MÄÄRÄSTÄ	YHTEENSÄ	% KEVÄÄN OPPIIAS- MÄÄRÄSTÄ	NAISTÄ EHDOT SUOR. YHTEENSÄ %	YHTEENSÄ	% KEVÄÄN OPPIIAS- MÄÄRÄSTÄ	
YHTEENSÄ	4874	4,8	7,6	7480	7,6	3754	5006	5,1	
OPPILAIDEN SUKUPUOLI									
POIKIA	1931	4,8	9,6	3789	9,6	1878	2670	6,8	
TYTÖJÄ	2943	4,8	6,2	3691	6,2	1876	2336	3,9	
LUOKKA-ASTE									
I	1875	5,2	6,2	2156	6,2	892	1515	4,3	
II	2669	7,5	15,4	5266	15,4	2845	3441	10,1	
III	292	1,0	0,2	58	0,2	17	50	0,2	
EI LUOKKAJAKOJA	38	5,8	-	-	-	-	-	-	
OPETUSKIELI									
SUOMI	4617	4,8	7,7	7123	7,7	3534	4821	5,2	
RUOTSI	246	4,4	6,2	338	6,2	212	171	3,1	
MUU	11	4,4	7,8	19	7,8	8	14	5,7	
OPPILAITOSTYYPPI									
162 LUKIC	4602	4,8	7,7	7093	7,7	3528	4802	5,2	
166 OPPIKOULU, JOSSA PERUS- KOULUA KORV. KOULUASTE	139	3,8	6,8	244	6,8	137	142	3,9	
171 HARJOITTELUKOULU	80	4,4	5,9	105	5,9	66	43	2,4	
179 MUU LUKIOASTEEN KÄSIT- TÄVÄ KOULU	53	6,6	4,8	38	4,8	23	19	2,4	
KOULUN OPPIILASMÄÄRÄ									
- 55	155	5,6	6,7	182	6,7	76	135	5,0	
100 - 155	1405	5,2	7,9	2091	7,9	994	1457	5,5	
200 - 255	1960	4,7	7,3	2939	7,3	1497	1951	4,8	
300 - 355	837	4,7	7,5	1256	7,5	660	836	5,0	
400 - 455	294	4,5	9,1	575	9,1	289	374	5,9	
500 -	223	3,5	7,0	437	7,0	238	253	4,1	
KUNTAMUOTO									
KAUPUNGIT	3222	4,7	7,5	5017	7,5	2567	3328	5,0	
MUUT KUNNAT	1652	5,0	7,6	2463	7,6	1187	1678	5,2	
YHTEENSÄ	4874	4,8	7,6	7480	7,6	3754	5006	5,1	

TAULU 6. PÄIVÄLUKIOISSA KESKEYTTÄMINEN LUKUVUONNA 1982/83 LÄÄNEITTÄIN

LÄÄNI OPETUSKIELI SUKUPIELI	LUOKKA-ASTEET			III	%	EI LUOKKA- JAKOA	%	YHTEENSÄ	% SYKSYN OPPILAS- MÄÄRÄSTÄ
	I	II	III						
UUDENMAAN LÄÄNI									
SUOMI	510	643	77	1,1	1268	5,2	5,8	5,2	5,2
RUOTSI	442	579	68	1,2	1127	5,2	38	1127	5,2
MUU	62	60	8	1,0	130	4,6	-	130	4,6
	6	4	1	1,2	11	4,4	-	11	4,4
POIKIA	222	261	37	1,3	525	4,9	5	525	4,9
TYTTÖJÄ	288	382	40	1,0	743	5,4	33	743	5,4
TURUN JA PORIN LÄÄNI									
SUOMI	158	317	41	0,9	556	3,9	-	556	3,9
RUOTSI	189	310	39	0,9	538	3,9	-	538	3,9
	9	7	2	1,3	18	3,8	-	18	3,8
POIKIA	76	143	14	0,9	233	4,2	-	233	4,2
TYTTÖJÄ	122	174	27	1,0	323	3,7	-	323	3,7
AHVENANMAA									
RUOTSI	13	11	1	1,1	25	8,2	-	25	8,2
	13	11	1	1,1	25	8,2	-	25	8,2
POIKIA	8	6	-	-	14	11,1	-	14	11,1
TYTTÖJÄ	5	5	1	2,0	11	6,1	-	11	6,1
HÄMEEN LÄÄNI									
SUOMI	208	328	26	0,7	562	4,3	-	562	4,3
RUOTSI	205	326	26	0,7	557	4,3	-	557	4,3
	3	2	-	-	5	7,2	-	5	7,2
POIKIA	75	131	9	0,6	215	4,2	-	215	4,2
TYTTÖJÄ	129	197	17	0,7	343	4,4	-	343	4,4
KYMEN LÄÄNI									
SUOMI	106	147	18	0,8	271	3,8	-	271	3,8
RUOTSI	106	146	18	0,8	270	3,8	-	270	3,8
	-	1	-	-	1	2,0	-	1	2,0
POIKIA	38	51	9	1,1	98	3,6	-	98	3,6
TYTTÖJÄ	68	96	9	0,7	173	3,9	-	173	3,9
MIKKELIN LÄÄNI									
SUOMI	91	122	15	1,1	228	5,1	-	228	5,1
	91	122	15	1,1	228	5,1	-	228	5,1
POIKIA	28	55	5	1,0	88	5,4	-	88	5,4
TYTTÖJÄ	63	67	10	1,1	140	4,9	-	140	4,9
POHJOIS-KARJALAN LÄÄNI									
SUOMI	56	104	7	0,7	167	4,7	-	167	4,7
	56	104	7	0,7	167	4,7	-	167	4,7
POIKIA	19	38	1	0,3	58	4,3	-	58	4,3
TYTTÖJÄ	37	66	6	0,9	109	4,9	-	109	4,9

TAULU 6. JATKUU

LÄXNI OPETUSKIELI SUKUPUOLI	LUOKKA-ASTEET			III	%	EI LUOKKA- JAKOA	%	YHTEENSÄ	% SYKSYN OPPILAS- MÄÄRÄSTÄ
	I	II	III						
KUOPION LÄXNI									
SUOMI	120	167	18	18	8,3	-	-	305	5,3
	120	167	18	18	8,3	-	-	305	5,3
POIKIA	49	56	2	2	7,3	-	-	107	4,9
TYTTÖJÄ	71	111	16	16	8,9	-	-	198	5,6
KESKI-SUOMEN LÄXNI									
SUOMI	83	164	16	16	8,8	-	-	263	5,0
	83	164	16	16	8,8	-	-	263	5,0
POIKIA	31	69	5	5	9,2	-	-	105	5,0
TYTTÖJÄ	52	95	11	11	8,6	-	-	158	5,0
VAASAN LÄXNI									
SUOMI	134	169	20	20	5,5	-	-	323	3,6
	100	139	17	17	5,6	-	-	256	3,6
RUOTSI	34	30	3	3	4,9	-	-	67	3,6
POIKIA	61	69	7	7	6,0	-	-	137	4,1
TYTTÖJÄ	73	100	13	13	5,2	-	-	186	3,3
OULUN LÄXNI									
SUOMI	191	309	38	38	9,2	-	-	538	5,7
	191	309	38	38	9,2	-	-	538	5,7
POIKIA	78	116	7	7	8,9	-	-	201	5,6
TYTTÖJÄ	113	193	31	31	9,4	-	-	337	5,8
LAPIN LÄXNI									
SUOMI	165	188	15	15	10,4	-	-	368	7,3
	165	188	15	15	10,4	-	-	368	7,3
POIKIA	76	65	5	5	9,1	-	-	146	7,5
TYTTÖJÄ	89	123	10	10	11,2	-	-	222	7,2
KOKO MAA									
SUOMI	1875	2669	292	292	7,5	38	5,8	4874	4,8
	1748	2554	277	277	7,6	38	5,8	4617	4,8
RUOTSI	121	111	14	14	5,9	-	-	246	4,4
MUU	6	4	1	1	5,5	-	-	11	4,4
POIKIA	765	1060	101	101	7,4	5	1,7	1931	4,8
TYTTÖJÄ	1110	1609	191	191	7,7	33	9,2	2943	4,8

TAULU 7. LUOKALLISISSA PÄIVÄLUKIOISSA LUOKALLE JÄÄNEET LUKUVUONNA 1982/83 LÄÄNEITTÄIN

LÄÄNI OPETUSKIELI SEKUPUOLI	LUOKKA-ASTEET				%	III	%	YHTEENSÄ	% KEVÄÄN OPPILAS- MÄÄRÄSTÄ
	I	II	III	IV					
UUDENMAAN LÄÄNI									
SUOMI	399	4,7	772	9,5	6	0,1	1177	5,1	5,1
RUOTSI	356	4,8	701	9,9	4	0,1	1061	5,2	5,2
MUU	41	4,5	59	6,1	2	0,2	102	3,7	3,7
	2	2,1	12	16,9	-	-	14	5,7	5,7
POIKIA TYTTÖJÄ	245 154	6,8 3,2	472 300	13,0 6,7	5 1	0,2 0,0	722 455	7,1 3,5	7,1 3,5
TURUN JA PORIN LÄÄNI									
SUOMI	159	3,2	482	9,9	4	0,1	645	4,6	4,6
RUOTSI	155	3,3	473	10,1	4	0,1	632	4,6	4,6
	4	2,5	9	6,1	-	-	13	2,8	2,8
POIKIA TYTTÖJÄ	77 82	4,1 2,7	246 236	12,5 8,2	2 2	0,1 0,1	325 320	5,9 3,7	5,9 3,7
AHVENANMAA									
RUOTSI	9	8,1	6	6,1	-	-	15	5,1	5,1
	9	8,1	6	6,1	-	-	15	5,1	5,1
POIKIA TYTTÖJÄ	5 4	11,4 6,0	5 1	13,2 1,7	- -	- -	10 5	8,3 2,9	8,3 2,9
NÄMEEN LÄÄNI									
SUOMI	163	3,7	486	10,9	9	0,2	658	5,2	5,2
RUOTSI	162	3,7	486	11,0	9	0,2	657	5,2	5,2
	1	3,6	-	-	-	-	1	1,4	1,4
POIKIA TYTTÖJÄ	94 69	5,4 2,6	247 239	13,3 9,2	5 4	0,3 0,2	346 312	6,7 4,1	6,7 4,1
KYMER LÄÄNI									
SUOMI	97	4,0	223	9,2	5	0,2	325	4,6	4,6
RUOTSI	97	4,1	222	9,2	5	0,2	324	4,7	4,7
	-	-	1	9,1	-	-	1	2,0	2,0
POIKIA TYTTÖJÄ	52 45	5,7 3,0	117 106	12,7 7,1	4 1	0,5 0,1	173 152	6,5 3,5	6,5 3,5
MIKKELIN LÄÄNI									
SUOMI	64	4,1	156	10,4	-	-	220	5,0	5,0
	64	4,1	156	10,4	-	-	220	5,0	5,0
POIKIA TYTTÖJÄ	27 37	5,0 3,7	84 72	15,5 7,5	- -	- -	111 109	7,0 3,8	7,0 3,8
POHJOIS-KARJALAN LÄÄNI									
SUOMI	62	4,8	99	8,7	2	0,2	163	4,7	4,7
	62	4,8	99	8,7	2	0,2	163	4,7	4,7
POIKIA TYTTÖJÄ	32 30	6,4 3,8	51 48	11,5 6,9	1 1	0,3 0,2	84 79	6,4 3,7	6,4 3,7

TAULU 7. JATKUU

LÄÄNI OPETUSKIELI SUKUPUOLI	LUOKKA-ASTEET				Yhteensä	% KEVÄÄN OPPILAS- MÄÄRÄSTÄ
	I	II	III	%		
KUOPION LÄÄNI						
SUOMI	84	199	3	10,2	286	5,1
	84	199	3	10,2	286	5,1
POIKIA	43	108	2	14,4	153	7,2
TYTTÖJÄ	41	91	1	7,6	133	3,9
KESKI-SUOMEN LÄÄNI						
SUOMI	66	171	4	9,6	241	4,7
	66	171	4	9,6	241	4,7
POIKIA	34	87	-	12,2	121	5,9
TYTTÖJÄ	32	84	4	7,8	120	3,8
VAASAN LÄÄNI						
SUOMI	95	207	5	6,9	307	3,5
RUOTSI	79	184	5	7,6	268	3,8
	16	23	-	3,8	39	2,1
POIKIA	58	97	3	8,7	158	4,8
TYTTÖJÄ	37	110	2	5,8	149	2,7
OULUN LÄÄNI						
SUOMI	178	384	9	12,0	571	6,3
	178	384	9	12,0	571	6,3
POIKIA	91	185	4	14,6	280	7,9
TYTTÖJÄ	87	199	5	10,3	291	5,2
LAPIN LÄÄNI						
SUOMI	139	256	3	14,8	398	8,2
	139	256	3	14,8	398	8,2
POIKIA	71	113	3	16,7	187	9,9
TYTTÖJÄ	68	143	-	13,6	211	7,1
KOKO MAA						
SUOMI	1515	3441	50	10,1	5006	5,1
RUOTSI	1442	3331	48	10,3	4821	5,2
MUU	71	98	2	5,3	171	3,1
	2	12	-	16,9	14	5,7
POIKIA	829	1812	29	13,0	2670	6,8
TYTTÖJÄ	686	1629	21	8,0	2336	3,9

OPPIMÄÄRÄN SUORITTAMINEN

Oppilas on suorittanut lukion koko oppimäärän, kun hän on suorittanut lukusuunnitelmaan kuuluvien oppiaineiden oppimäärät. Lukion oppimäärän suorittanut oppilas saa ylimmän luokan tai sitä vastaavan oppijakson päättyessä lukion päästötodistuksen.

Päivälukion oppimäärän suoritti lukuvuonna 1982/83 yhteensä 29 771 oppilasta. Oppimäärän suorittaneista oli yksityisoppilaita 64.

Varsinaisista oppilaista 87 % suoritti lukion oppimäärän kolmessa vuodessa. Tyttöistä lukion suoritti kolmessa vuodessa 91 % ja pojista 81 %. Oppilaista 13 % käytti lukion suorittamiseen aikaa neljä vuotta tai kauemmin.

Asetelma 14. Lukion oppimäärän lukuvuonna 1982/83 suorittaneet opiskelun keston mukaan

	Opiskeluvuosia lukiossa					
	- 2	3	4	5	6-	Yht.
	%					%
YHTEENSÄ	0,0	87,0	12,7	0,3	0,0	100,0
Pojat	0,0	80,9	18,5	0,6	-	100,0
Tytöt	0,0	90,8	9,1	0,1	0,0	100,0

Opetuskielen mukaan tarkasteltuna ruotsinkielisten koulujen varsinaisista oppilaista noin 90 % suoritti lukion kolmessa vuodessa. Suomenkielisissä lukioissa vastaava prosenttiluku oli 87 %.

Asetelma 15. Lukion oppimäärän lukuvuonna 1982/83 suorittaneet opiskelun keston mukaan

Lääni	Opiskeluvuotia lukiossa					
	- 2	3	4	5	6-	Yht.
	%					%
Koko maa	0,0	87,0	12,7	0,3	0,0	100,0
Uudenmaan	0,0	88,4	11,4	0,2	-	100,0
Turun ja Porin	-	87,7	12,0	0,3	-	100,0
Ahvenanmaa	-	89,5	10,5	-	-	100,0
Hämeen	-	87,5	12,2	0,3	-	100,0
Kymen	-	85,2	14,4	0,4	-	100,0
Mikkelin	0,1	84,4	15,1	0,4	-	100,0
Pohj.-Karjalan	0,1	84,4	15,0	0,5	-	100,0
Kuopion	-	87,7	12,1	0,2	-	100,0
Keski-Suomen	-	89,0	10,7	0,3	-	100,0
Vaasan	-	88,0	11,9	0,1	-	100,0
Oulun	-	85,0	14,6	0,4	0,0	100,0
Lapin	-	82,0	17,3	0,7	-	100,0

Lukion suorittamiseen käytetty aika vaihteli jossain määrin lääneittäin. Keski-Suomen läänin oppilaat suorittivat lukion keskimääräisesti lyhimmissä ajassa: 89 % oppilaista suoritti lukion kolmessa vuodessa. Pisin opiskeluaika oli Lapin läänissä: oppilaista 82 % suoritti lukion kolmessa vuodessa.

Koulun koon mukaan tarkasteltuna oppilasmäärältään suurissa lukioissa suoritti hieman suurempi osa oppilaista lukion kolmessa vuodessa kuin pienissä lukioissa.

TAULU 8.

PÄIVÄLUKION OPPIMÄÄRÄN SUORITTANEET OPISKELUN KESTON MUKAAN LUKUVUONNA 1982/83

	KAIKKIAAN	VARSINAISET OPPILAAT				OPISKELUVUOSIA LUKIOSSA				YKSITYIS- OPPILAAT YHT.
		YHT.	-2	3	4	5	6--			
YHTEENSÄ	29771	29707	4	25837	3775	90	1	64		
OPPILAJEN SUKUPUOLI										
POIKIA	11533	11513	3	9318	2124	68	-	20		
TYTTÖJÄ	18238	18194	1	16519	1651	22	1	44		
TYTTÖJÄ *	61	61	25	64	44	24	100	69		
OPETUSKIELI										
SUOMI	28022	27961	4	24273	3593	90	1	61		
RUOTSI	1672	1669	-	1493	176	-	-	3		
MUU	77	77	-	71	6	-	-	-		
OPPILAITOSTYYPPI										
162 LUKIO	27937	27878	3	24207	3579	88	1	59		
166 OPPIKOULU, JOSSA PERUS- KOULUA KORV. KOULUASTE	1116	1112	-	1040	72	-	-	4		
171 HARJITTIELUKGULU	533	533	1	476	54	2	-	-		
179 MUU LUKIOASTEEN KÄSIT- TÄVÄ KOULU	185	184	-	114	70	-	-	1		
KOULUN OPPILAMÄÄRÄ										
- 95	720	719	-	624	93	2	-	1		
100 - 195	7884	7867	1	6826	1015	25	-	17		
200 - 295	12096	12076	1	10519	1527	29	-	20		
300 - 395	5176	5170	1	4445	706	17	1	6		
400 - 495	1890	1889	-	1666	220	3	-	1		
500 -	2005	1986	1	1757	214	14	-	19		
KUNTAMUOTO										
KAUPUNGIT	20196	20147	3	17585	2494	65	-	49		
MUUT KUNNAT	9575	9560	1	8252	1281	25	1	15		
YHTEENSÄ	29771	29707	4	25837	3775	90	1	64		

ILTALUKIOT

Lukuvuonna 1983/84 oli toiminnassa 5 iltalukiosuorittajaa ja 38 lukion iltalinjaa eli yksi iltalinja enemmän kuin edellisellä vuonna. Syyslukukauden 1983 alussa oli iltalukiolaisia 9 700 eli 9 % kaikista lukioilmaisista. Iltalukion oppilaista oli 74 % naisia.

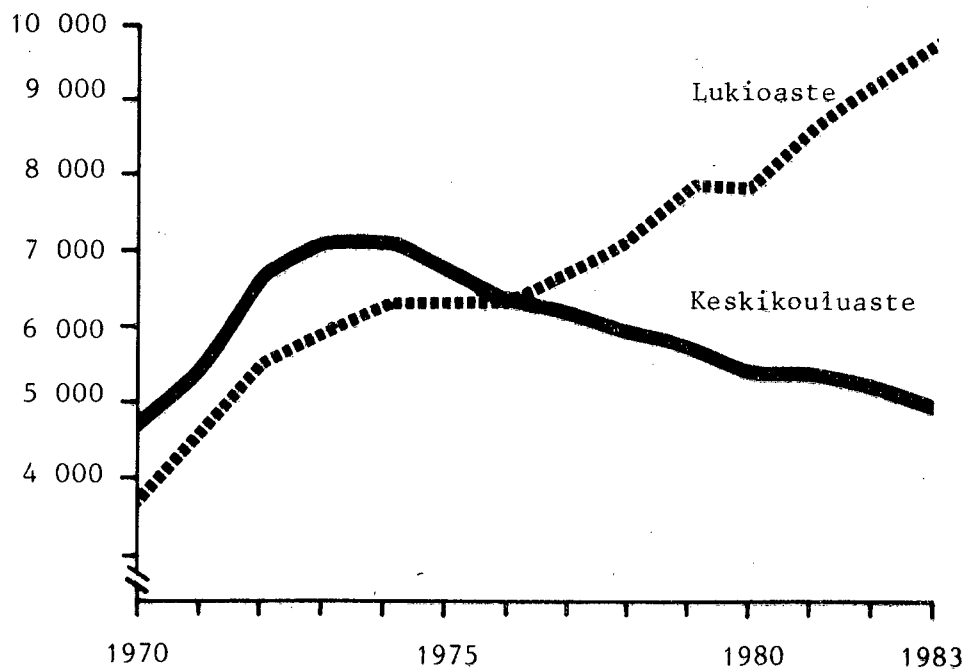
Seuraavasta asetelmasta ilmenee iltalukiosuorittajien lukumäärä keskikoulu- ja lukioasteella ja iltalukiolaisten osuus lukion koko oppilasmäärästä.

Asetelma 16. Iltalukiosuorittajien lukumäärät keskikoulu- ja lukioasteella

Vuosi	Keskikouluaste	Lukioaste		Kaikkiaan
		Yhteensä	% päivä- ja iltalukion oppilasmäärästä	
1979	5 846	7 876	7,3	13 722
1980	5 391	7 794	7,1	13 185
1981	5 424	8 616	7,7	14 040
1982	5 261	9 235	8,3	14 496
1983	5 004	9 695	8,7	14 699

Iltalukio on luonteeltaan aikuisoppilaitos ja sen suosio on kasvanut jatkuvasti. Keskikouluasteella opiskelevien määrä on peruskoulujärjestelmään siirtymisen myötä vähentynyt.

Kuvio 6. Iltalukiosuorittajien määrä lukio- ja keskikouluasteella vuosina 1970-1983



Lukuvuonna 1982/83 oli iltalukioiden opiskelijoista yli puolet uusia oppilaita. Lukioasteen uusilla oppilailla tarkoitetaan koko lukuvuoden aikana iltaoppikouluun tai iltalinjalle tulleita uusia opiskelijoita, jotka voidaan jaotella:

- lukion alusta aloittaneet	3 193	(64,6 %)
- päivälukiosta siirtyneet	786	(15,9 %)
- muut uudet oppilaat ¹⁾	966	(19,5 %)
- yhteensä	4 945	(100,0 %)

1) Oppilaat, joilla on aiemmin suoritettuja hyväksytyjä iltalukion opintosuorituksia.

Lukuvuonna 1982/83 suoritti iltalukioissa oppimäärän 1 668 oppilasta, joista oli naisia 1 226 eli 74 %. Keskikoulun oppimäärän suorittaneita oli 1 037, joista oli naisia 780 eli 75 %.

Vuonna 1983 ylioppilastutkinnon suoritti 1 737 iltaopiskelijaa, joista oli naisia 1 287 eli 74 %.

Lukuvuonna 1983/84 oli iltaoppikouluissa ja iltalinjojen lukio- ja keskikouluasteilla tuntiopettajia lukuunottamatta yhteensä 303 opettajaa.

Asetelma 17. Iltalukioiden opettajat lukuvuosina 1980/81 - 1983/84¹⁾

Lukuvuosi	Suomenkielinen opetus		Ruotsinkielinen opetus		Kaikkiaan	
	Yht.	Naisia %	Yht.	Naisia %	Yht.	Naisia %
1980/81	266	63,9	5	60,0	271	63,8
1981/82	275	63,3	8	50,0	283	62,9
1982/83	278	64,4	7	42,9	285	63,9
1983/84	296	64,9	7	42,9	303	64,4

1) Tuntiopettajat eivät sisälly asetelman lukuihin

Lukuvuonna 1983/84 oli iltalukioissa 238 tuntiopettajaa, joista päätoimisia 141 eli 59 %.

YLIOPPILASTUTKINNOT

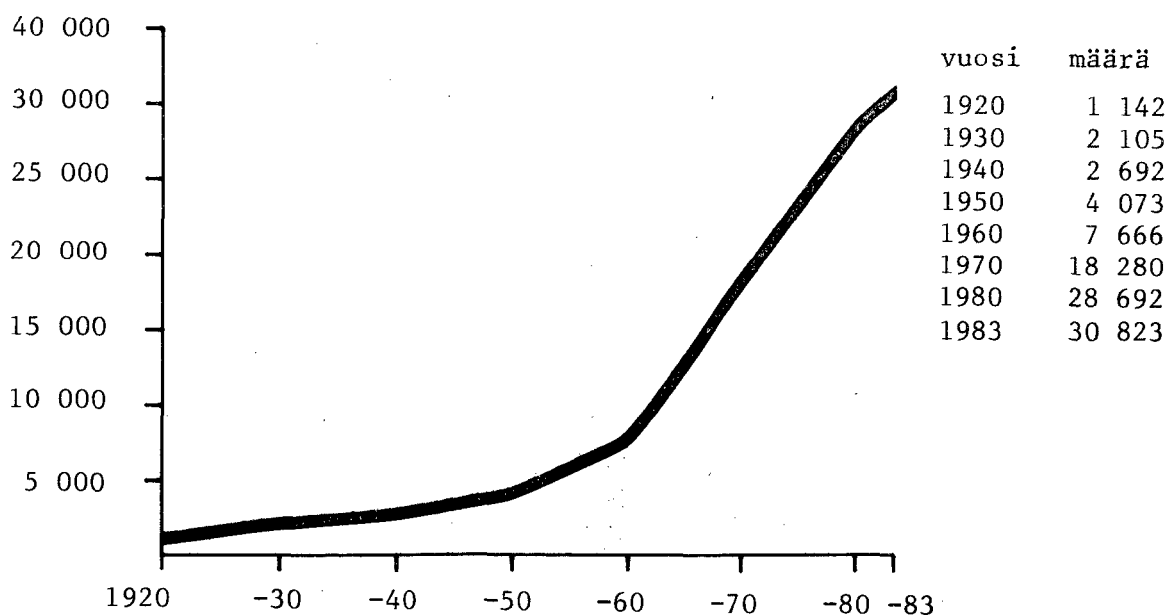
Vuonna 1983 ylioppilastutkinnon suorittaneita oli 30 823. Määrä oli prosentin suurempi kuin edellisenä vuonna. Vuoden 1983 ylioppilaista oli naisia 62 %.

Asetelma 18.
Yo-tutkinnon suorittaneet vuosina 1979-1983

Asetelma 19.
Ruotsinkielisissä kouluissa ylioppilastutkinnon suorittaneet vuosina 1979-1983

Vuosi	Yo-tutkinnon suorittaneet	Muutos edell. vuodesta %	Vuosi	Ruotsink. kouluissa yo-tutkinnon suorittaneet	% kaikista tutkinnon suorittaneista
1979	27 220	+ 3,9	1979	1 505	5,5
1980	28 692	+ 5,4	1980	1 536	5,4
1981	29 261	+ 2,0	1981	1 561	5,3
1982	30 481	+ 4,2	1982	1 664	5,5
1983	30 823	+ 1,1	1983	1 724	5,6

Kuvio 7. Ylioppilastutkintojen määrän kehitys vuosina 1920-1983



Vuonna 1983 suoritti 19-vuotiaiden ikäluokasta 30 % ylioppilastutkinnon. Päivälukiossa ylioppilastutkinnon suorittaneista 77 % oli 19-vuotiaita.

Asetelma 20. Päivälukiossa ylioppilastutkinnon suorittaneiden ikäjakauma vuonna 1983

	Ikä				Yhteensä
	- 18	19	20	21 -	
YHTEENSÄ	677	22 478	5 208	723	29 086
Miehet	215	8 016	2 592	371	11 194
Naiset	462	14 462	2 616	352	17 892
%					
YHTEENSÄ	2,3	77,3	17,9	2,5	100,0
Miehet	1,9	71,6	23,2	3,3	100,0
Naiset	2,6	80,8	14,6	2,0	100,0

Päivälukioissa naisista 83 % suoritti ylioppilastutkinnon 19-vuotiaana tai nuorempana, miesten osalta vastaava prosenttiluku oli 74 %.

Iltalukioissa suoritti ylioppilastutkinnon 1 737 oppilasta.

Vuonna 1983 päivälukioissa ylioppilastutkinnon suorittaneiden keskimääräinen ikä oli 19,6 vuotta. Iltalukioissa keskimääräinen ikä oli 24,5 vuotta.

Ylioppilastutkintonsa yleisarvosanalla laudatur suoritti 18,6 % kaikista ylioppilaista. Arvosanat jakautuivat seuraavasti:

Asetelma 21. Ylioppilastutkinnon suorittaneet yleisarvosanan mukaan prosentteina vuonna 1983

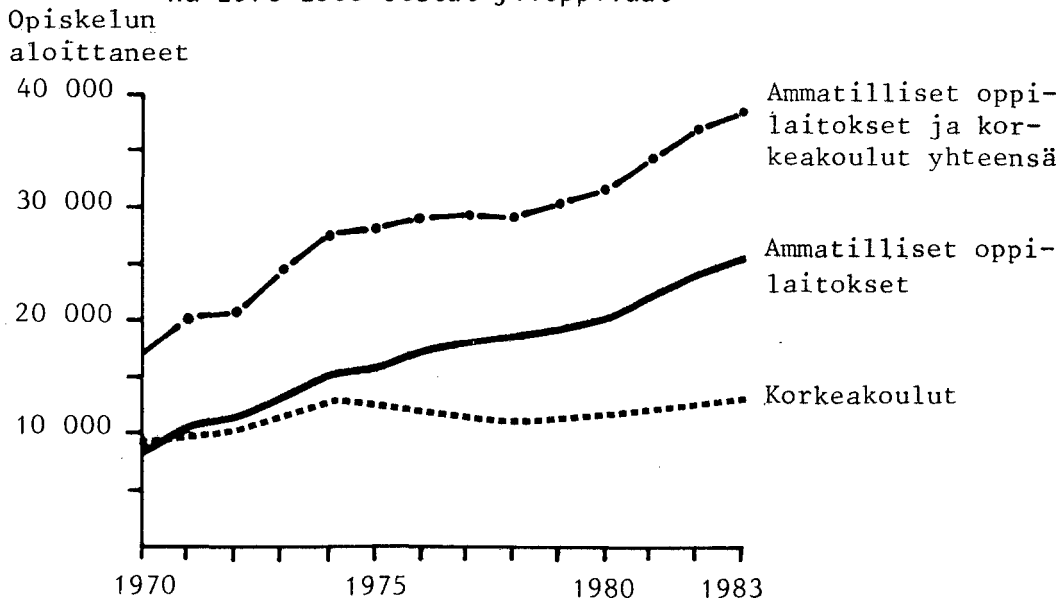
	Tutkinnon suorittaneet yhteensä	Yleisarvosana ¹⁾					
		l	m	c	b	a	
YHTEENSÄ	30 823	18,6	29,5	24,5	23,2	4,2	100,0
Miehet	11 644	16,6	29,5	25,8	23,9	4,2	100,0
Naiset	19 179	19,8	29,5	23,7	22,8	4,2	100,0

1) l = laudatur
 m = magna cum laude approbatur
 c = cum laude approbatur
 b = lubenter approbatur
 a = approbatur

Yleisarvosanan suhteen on alueellisia eroja havaittavissa. Uudenmaan läänissä yleisarvosanan laudatur kirjoitti 21,6 % ylioppilaista, kun koko maan keskiarvo oli 18,6 %. Vähiten laudatur-ylioppilaita oli Lapin läänissä, 13,7 % ylioppilastutkinnon suorittaneista. Naisylioppilaita noin 20 % kirjoitti yleisarvosanan laudatur, miehillä vastaava prosentti oli noin 17 %.

Ylioppilastutkinnon jälkeen opintojaan jatkaneista ylioppilaista, jotka olivat suorittaneet ylioppilastutkinnon vuonna 1983 tai aikaisemmin, otettiin vuonna 1983 noin 2/3 ammatillisiin oppilaitoksiin ja noin 1/3 korkeakouluihin.

Kuvio 8. Ammatillisiin oppilaitoksiin ja korkeakouluihin vuosina 1970-1983 otetut ylioppilaat



Samana vuonna ylioppilaitoksiin kirjoittaneista hakeutui vuonna 1981 16 % (vuonna 1971 14 %) ammatillisiin oppilaitoksiin ja 15 % (vuonna 1971 26 %) korkeakouluihin.

TAULU 2. YLIOPIILASKIRJOITUKSIIN ILMOITTAUTUNEET SEKÄ NIISSÄ HYVÄKSYTYT, HYLÄTYT JA KESKEYTTÄNEET
OPPIILASLAJIN JA SUKUPUOLEN MUKAAN VUONNA 1983

OPPIILASLAJI	KEVÄT		SYKSY		KOKO VUOSI		
	ILMOITTAU- TUNEITA	HYVÄKSYTYJÄ YHTEENSÄ %	ILMOITTAU- TUNEITA	HYVÄKSYTYJÄ YHTEENSÄ %	HYLÄTTYJÄ TÄNEITÄ	KESKEYT- TÄNEITÄ	HYVÄKSYTYJÄ YHTEENSÄ
UUDET TUTKINNOT							
VAR SINAINEN OPPILAS							
MIEHET	31219	28652 91.8	2508	59	335	258 77.0	63 14
NAISET	11917	10901 91.5	992	24	76	55 72.4	4 4
	19302	17751 92.0	1516	35	259	203 78.4	46 10
LUKION SUOR. YKSITYISOPPILAS							
MIEHET	209	114 54.5	71	24	69	22 31.9	17 136
NAISET	59	33 55.9	14	12	17	6 35.3	3 39
	150	81 54.0	57	12	52	16 30.8	14 97
AMMATILISEN OPPILAITOKSEN SUOR. YKSITYISOPPILAS							
MIEHET	61	46 75.4	9	6	41	18 43.9	5 64
NAISET	21	16 76.2	3	2	8	4 50.0	- 4
	40	30 75.0	6	4	33	14 42.4	5 14
HYLÄTYN PAKOLLISEN KOKEEN UUSIJA							
MIEHET	771	276 35.8	375	120	2754	1427 51.8	1043 284
NAISET	212	79 37.3	105	28	1089	547 50.2	420 122
	559	197 35.2	270	92	1665	880 52.9	623 162
KESKEN JÄÄNYTTÄ TUTKINTOA SUORITTAVA							
MIEHET	5	3 60.0	2	-	12	7 58.3	5 10
NAISET	2	1 50.0	1	-	2	2 100.0	- 3
	3	2 66.7	1	-	10	5 50.0	5 7
UUDET TUTKINNOT YHTEENSÄ							
MIEHET	32265	29091 90.2	2965	209	3211	1732 53.9	1146 333
NAISET	12211	11030 90.3	1115	66	1192	614 51.5	445 133
	20054	18061 90.1	1850	143	2019	1118 55.4	701 200

TAULU 10. YLIOPIILASKIRJOITUKSIIN ILMOITTAUTUNEET SEKÄ NIISSÄ HYVÄKSYTYT, HYLÄTYT JA KESKEYTTÄNEET
OPPIILASLAJIN JA KOULUMUODON MUKAAN VUONNA 1983

OPPIILASLAJI KOULUMUOTO	KEVÄT		SYKSY		KOKO VUOSI	
	ILMOITTAU- TUNEITA	HYVÄKSYTYJÄ YHTEENSÄ %	ILMOITTAU- TUNEITA	HYVÄKSYTYJÄ YHTEENSÄ %	KESKEYT- TÄNEITÄ	HYVÄKSYTYJÄ YHTEENSÄ
UUDET TUTKINNOT						
VARSINAINEN OPPILAS	31219	28652 91.8	2508	258 77.0	14	28910
PÄIVÄKOULU	29749	27466 92.3	2250	16 69.6	2	27482
ILTAKOULU	1470	1186 80.7	258	242 77.6	12	1428
LUKION SUOR. YKSITYISOPPILAS	209	114 54.5	71	22 31.9	17	136
PÄIVÄKOULU	94	64 68.1	19	10 31.3	7	74
ILTAKOULU	115	50 43.5	52	12 32.4	10	62
AMMATILLISEN OPPILAITOKSEN SUOR. YKSITYISOPPILAS	61	46 75.4	9	18 43.9	18	64
PÄIVÄKOULU	17	11 64.7	2	1 14.3	6	12
ILTAKOULU	44	35 79.5	7	17 50.0	12	52
HYLÄTYN PAKOLLISEN KOKEEN UUSIJA	771	276 35.8	375	1427 51.8	284	1703
PÄIVÄKOULU	594	223 37.5	281	1288 53.6	223	1511
ILTAKOULU	177	53 29.9	94	139 39.5	61	192
KESKEN JÄÄNYTTÄ TUTKINTOA SUORITTAVA	5	3 60.0	2	7 58.3	-	10
PÄIVÄKOULU	3	2 66.7	1	5 71.4	-	7
ILTAKOULU	2	1 50.0	1	2 40.0	-	3
UUDET TUTKINNOT YHTEENSÄ	32265	29091 90.2	2965	1732 53.9	333	30823
PÄIVÄKOULU	30457	27766 91.2	2553	1320 53.4	238	29086
ILTAKOULU	1808	1325 73.3	412	412 55.7	95	1737

TAULU 11. YLIOPIILASTUTUKINNON VUONNA 1963 SUORITANEET LÄNEITTÄIN YLEISARVOSANAT JA KUNTAMUODON MUKAAN

LÄÄNI KUNTAMUOTO	TUTKINNON SUORITANEET				YLEISARVOSANA				M				C				B				A			
	YHTEENSÄ	%	YHTEENSÄ	%	YHTEENSÄ	%	YHTEENSÄ	%	YHTEENSÄ	%	YHTEENSÄ	%	YHTEENSÄ	%	YHTEENSÄ	%	YHTEENSÄ	%	YHTEENSÄ	%	YHTEENSÄ	%		
	30823	100,0	5736	18,6	9077	29,4	7556	24,5	7163	23,2	1291	4,2												
UUDENMAAN LÄÄNI	7529	100,0	1624	21,6	2369	31,5	1745	23,2	1534	20,4	257	3,4												
KAUPUNGIIT	6790	100,0	1488	21,9	2153	31,7	1543	22,7	1375	20,3	231	3,4												
MUUT KUNNAT	739	100,0	136	18,4	216	29,2	202	27,3	159	21,5	26	3,5												
TURUN JA PORIN LÄÄNI ¹⁾	4529	100,0	863	19,1	1346	29,7	1113	24,6	1030	22,7	177	3,9												
KAUPUNGIIT	3219	100,0	617	19,2	978	30,4	779	24,2	713	22,1	132	4,1												
MUUT KUNNAT	1310	100,0	246	18,8	368	28,1	334	25,5	317	24,2	45	3,4												
HÄMEEN LÄÄNI	4131	100,0	771	18,7	1233	29,8	1056	25,6	912	22,1	159	3,8												
KAUPUNGIIT	3026	100,0	564	18,6	892	29,5	771	25,5	681	22,5	118	3,9												
MUUT KUNNAT	1105	100,0	207	18,7	341	30,9	285	25,8	231	20,9	41	3,7												
KYMEN LÄÄNI	2159	100,0	424	19,6	600	27,8	538	24,9	498	23,1	99	4,6												
KAUPUNGIIT	1660	100,0	318	19,2	443	26,7	418	25,2	394	23,7	87	5,2												
MUUT KUNNAT	499	100,0	106	21,2	157	31,5	120	24,0	104	20,8	12	2,4												
MIKKELIN LÄÄNI	1343	100,0	207	15,4	360	26,8	333	24,8	375	27,9	68	5,1												
KAUPUNGIIT	886	100,0	132	14,9	235	26,5	232	26,2	243	27,4	44	5,0												
MUUT KUNNAT	457	100,0	75	16,4	125	27,4	101	22,1	132	28,9	24	5,3												
POHJOIS-KARJALAN LÄÄNI	1035	100,0	191	18,5	309	29,9	250	24,2	250	24,2	35	3,4												
KAUPUNGIIT	553	100,0	99	17,9	171	30,9	136	24,6	131	23,7	16	2,9												
MUUT KUNNAT	482	100,0	92	19,1	138	28,6	114	23,7	119	24,7	19	3,9												
KUOPION LÄÄNI	1681	100,0	268	15,9	428	25,5	431	25,6	467	27,8	87	5,2												
KAUPUNGIIT	1012	100,0	149	14,7	252	24,9	259	25,6	295	29,2	57	5,6												
MUUT KUNNAT	669	100,0	119	17,8	176	26,3	172	25,7	172	25,7	30	4,5												
KESKI-SUOMEN LÄÄNI	1540	100,0	281	18,2	449	29,2	375	24,4	377	24,5	58	3,8												
KAUPUNGIIT	696	100,0	146	21,0	187	26,9	176	25,3	153	22,0	34	4,9												
MUUT KUNNAT	844	100,0	135	16,0	262	31,0	199	23,6	224	26,5	24	2,8												

1) Turun ja Porin läänin tietoihin sisältyvät myös Ahvenanmaalla ylioppilastutukinnon suorittaneet

TAULU 11. JÄTKÖ

LÄÄNI KUNTAHUOTO	TUTKINNON SUORITTAANEET		YLEISARVOSANA L		M	C	B	A		
	YHTEENSÄ	%	YHTEENSÄ	%					YHTEENSÄ	%
VAAKAN LÄÄNI	2794	100,0	507	18,1	888	31,8	614	22,0	114	4,1
KAUPUNGIT	1460	100,0	261	17,9	476	32,6	329	22,5	65	4,5
MUUT KUNNAT	1334	100,0	246	18,4	412	30,9	285	21,4	49	3,7
OULUN LÄÄNI	2689	100,0	409	15,2	708	26,3	729	27,1	155	5,8
KAUPUNGIT	1419	100,0	225	15,9	374	26,4	372	26,2	94	6,6
MUUT KUNNAT	1270	100,0	184	14,5	334	26,3	357	28,1	61	4,8
LAPIN LÄÄNI	1393	100,0	191	13,7	387	27,8	377	27,1	82	5,9
KAUPUNGIT	789	100,0	103	13,1	226	28,6	219	27,8	52	6,6
MUUT KUNNAT	604	100,0	88	14,6	161	26,7	158	26,2	30	5,0

TAULU 12. YLIOPIILASTUTKINNON VUONNA 1983 SUORITANEET IÄN, SUKUPUOLEN JA KOULUHUODON MUKAAN

KOULUHUOTO

YHTEENSÄ IKÄ VUODEN LOPUSSA

-17 18 19 20 21 22 23 24 25 26 27 28 29 30-

YHTEENSÄ

PÄIVÄKOULUT
MIEHET
NAISET

29086 3 674 22478 5208 584 69 12 10 1 6 1 4 3 33
11194 2 213 8016 2592 314 34 3 3 5 3 2 2 3 7
17892 1 401 14462 2616 270 35 9 5 5 3 1 2 26

ILTAKOULUT
MIEHET
NAISET

1737 - 13 150 259 198 113 96 84 86 76 51 442
450 - 29 79 53 25 28 25 21 27 22 13 101
1287 - 13 121 180 135 88 68 71 56 63 59 54 38 341

SUOMENKIELISET

PÄIVÄKOULUT
MIEHET
NAISET

27409 3 612 21186 4916 561 67 12 10 1 6 1 4 1 29
10468 2 187 7500 2427 300 32 3 5 3 3 2 2 1 6
16941 1 425 13686 2489 261 35 9 5 5 3 1 2 23

ILTAKOULUT
MIEHET
NAISET

1690 - 13 149 245 183 111 95 94 83 86 72 49 427
431 - 29 74 50 24 28 25 27 27 21 12 93
1259 - 13 120 171 133 87 67 69 56 62 59 51 37 334

RUOTSINKIELISET

PÄIVÄKOULUT
MIEHET
NAISET

1677 - 62 1292 292 23 2 2 2 2 2 2 4
726 - 26 516 165 14 2 2 2 2 2 2 1
951 - 36 776 127 9 9 9 9 9 9 9 3

ILTAKOULUT
MIEHET
NAISET

47 - 1 14 5 2 2 1 2 2 1 4 2 15
19 - 5 5 3 1 1 1 1 1 1 1 1 8
28 - 1 9 2 2 1 2 2 1 3 3 1 7