

Kunnallisvaalit

Kommunalvalen
Municipal elections

1992





Kunnallisvaalit

Kommunalvalen
Municipal elections
1992

Lokakuu 1993

Tiedustelut - Förfrågningar:

Eeva Heinonen
Kaarina Jokinen
(90) 17 341

Kansikuva: Markus Kokko

Helsinki 1993
Paino-Center Oy

SVT Suomen Virallinen Tilasto
Finlands Officiella Statistik
Official Statistics of Finland

Alkusanat

Tämä julkaisu sisältää tietoja vuoden 1992 kunnallisvaaleista sekä Ahvenanmaan maakunnassa vuonna 1991 toimitetuista kunnallisvaaleista. Julkaisu on jatkoa vuodesta 1907 lähtien Suomen virallisen tilaston sarjassa (SVT XXIX) julkaistuille tilastoille valtiollisista ja kunnallisista vaaleista. Uusi sarja on Vaalit. Julkaisu sisältää vastaavat tiedot kuin sarjan edellinenkin julkaisu kunnallisvaaleista 1988. Lisäksi julkaisu sisältää tiedot pohjoismaiden kansalaisten ja muiden ulkomaalaisten äänestämistä.

Edelliseen tilastoon verrattuna puolueiden saamat ennakkäännet on tilastoitu myös kunnittain (aikaisemmin vain vaalipiireittäin) ja tiedot Ahvenanmaan maakunnan kunnallis-

vaaleista on julkaisussa esitetty omana taulukkonaan, eivätkä sitä koskevat tiedot sisälly koko maan vaalitulokseen.

Julkaisussa olevien tietojen lisäksi Tilastokeskuksesta on saatavissa äänestysalueittain tietoja äänioikeutetuista ja äänestäneistä ja puolueiden saamista äänimääristä sekä kunnittain tietoja ehdokaskohtaisista äänimääristä, hylätyistä äänistä ja huomioon ottamatta jätetyistä ennakkoäänistä. Tilaston laatimista on johtanut yliaktuaari Eeva Heinonen. Julkaisun on laatinut tilastonlaatiija Kaarina Jokinen.

Helsingissä, Tilastokeskuksessa, lokakuussa 1993

Förord

Denna publikation innehåller uppgifter om kommunalvalet 1992 samt om kommunalvalet i landskapet Åland 1991. Publikationen är en fortsättning på statistiken över statliga och kommunala val som sedan 1907 publicerats i serien Finlands officiella statistik (FOS XXIX). Den nya serien heter Val. Uppgifterna i denna publikation motsvarar uppgifterna i publikationen om kommunalvalet 1988 som utkommit i serien FOS. Därtill innehåller publikationen uppgifter om hur medborgarna i de nordiska länderna samt övriga utlänningar röstat.

Jämfört med föregående statistik har de förhandsröster som partierna fått statistikförts även kommunvis (tidigare bara efter valkrets) och uppgifterna om kommunalvalet i landskapet Åland har i publikationen angivits som en skild

tabell, uppgifterna ingår således inte i hela landets valresultat.

Utöver de uppgifter som finns i denna publikation har Statistikcentralen uppgifter efter röstningsområde om de röstberättigade och de som röstat, om det antal röster de olika partierna har fått samt uppgifter kommunvis om de personer som förhandsröstat, om antal röster per kandidat, om kasserade röster och förhandsröster som inte beaktats. Överaktuarie Eeva Heinonen har lett arbetet med att göra upp statistiken och statistikförare Kaarina Jokinen har sammanställt publikationen.

Helsingfors, Statistikcentralen, i oktober 1993

Aarno Laihonon

Sisällys

	Sivu
Kunnallisvaalit 1992	
1. Vaalitoimitus	7
2. Ehdokkaiden asettaminen	7
3. Valtuustopaikat	7
4. Äänioikeutetut	7
5. Ahvenanmaan maakunnan kunnallisvaalit	7
6. Tilaston perusaineisto ja käsittely	8
7. Yhteenveto	8
8. Kuntamuutokset	10
9. Lyhenteet	10
Käytetyt symbolit	15

Yhteenvetotauluja

A. Äänioikeutetut ja äänestäneet sukupuolen mukaan vaalipiireittäin 1992	16
B. Puolueiden äänimäärät vaalipiireittäin kuntamuodon mukaan 1992	17
C. Naisehdokkaiden äänimäärät puolueittain vaalipiirin ja kuntamuodon mukaan 1992	18
D. Valtuutetuiksi valitut puolueen ja vaalipiirin mukaan 1992	19
E. Kunnat valtuuston enemmistön ja jäsenmäärän mukaan 1992	20
F. Puolueiden äänimäärät ja suhteellinen kannatus vuosina 1950 – 1992	21

Kuviot ja kartat

1. Puolueitten suhteellinen kannatus kunnallisvaaleissa 1950 – 1992	22
2. Puolueiden kannatus kunnallisvaaleissa 1984 – 1992	23
3. Kannatuksen suhteellinen jakautuminen kaupungeissa ja muissa kunnissa 1992	23
4. Äänestysaktiivisuus kunnallisvaaleissa 1992	24
5. SDP:n kannatus kunnallisvaaleissa 1992	26
6. Suomen Keskustan kannatus kunnallisvaaleissa 1992	28
7. Kokoomuksen kannatus kunnallisvaaleissa 1992 ..	30
8. Vasemmistoliiton kannatus kunnallisvaaleissa 1992	32
9. Vihreän Liiton kannatus kunnallisvaaleissa 1992 ..	34
10. Ruotsalaisen Kansanpuolueen kannatus kunnallisvaaleissa 1992	35
11. Kunnanvaltuustot suurimman valtuustoryhmän mukaan puolueittain 1992	36

Tauluja

1. Äänioikeutetut ja äänestäneet sukupuolen mukaan, hyväksytyt äänestysliput, valtuutetuiksi valitut ja ennakoäänet puolueen mukaan sekä äänestysalueiden hylättyjen äänestyslippujen ja huomioon otettujen ennakoäänten lukumäärä kunnittain 1992 ja 1988	38
2. Hylätyt äänestysliput syyn mukaan vaalipiireittäin 1992	120
3. Ehdokkaat sukupuolen mukaan vaalipiireittäin ja puolueittain 1992	121
4. Valituiksi tulleiden määrä sukupuolen mukaan vaalipiireittäin ja puolueittain 1992	122
5. Kunnat kunnallisvaltuuston enemmistön mukaan vaalipiireittäin 1992	123
6. Puolueiden ennakoäänestyksessä saamat äänimäärät vaalipiireittäin 1992	124
7. Ennakolta äänestäneet ennakoäänestyspaikan mukaan vaalipiireittäin 1992	125
8. Huomioon ottamatta jätetyt ennakoäänet syyn mukaan vaalipiireittäin 1992	126
9. Äänioikeutetut ja äänestäneet pohjoismaiden ja muiden maiden kansalaiset kunnallisvaaleissa 1992 ..	127
10. Naisehdokkaiden äänimäärät ja paikkajakautuma puolueen ja ryhmän mukaan kunnittain 1992	128
11. Valituiksi tulleiden ikäjakautuma sukupuolen mukaan puolueittain 1992	162
12. Valituiksi tulleiden ikäjakautuma sukupuolen mukaan puolueittain 1992 (prosentteina)	163
13. Valituiksi tulleet iän ja vaalipiirin mukaan puolueittain 1992	164
14. Valituiksi tulleet naiset iän ja vaalipiirin mukaan puolueittain 1992	166
15. Valituiksi tulleet miehet iän ja vaalipiirin mukaan puolueittain 1992	168
16. Valituiksi tulleiden aikaisempi kokemus valtuustossa sukupuolen mukaan puolueittain 1992	170
17. Valituiksi tulleiden aikaisempi kokemus valtuustossa sukupuolen mukaan puolueittain 1992 (prosentteina)	171
18. Valituiksi tulleet valtuutetut aikaisemman kokemuksen ja vaalipiirin mukaan puolueittain 1992 ..	172
19. Valituiksi tulleet naisvaltuutetut aikaisemman kokemuksen ja vaalipiirin mukaan puolueittain 1992	173
20. Valituiksi tulleet miesvaltuutetut aikaisemman kokemuksen ja vaalipiirin mukaan puolueittain 1992	174
21. Ahvenanmaan maakunnan kunnallisvaalit 1991 ..	175

Liitteet

Muihin ryhmiin kuuluvien valitsijajhdistysten nimet, äänimäärät ja valtuustopaikkojen määrät	177
Tiedonkeruulomake	181

Innehåll

	Sida		Sida	
Kommunalvalen 1992		Tabeller		
1. Valförretningen	11	1. Röstberättigade och röstande efter kön, godkända röstsedlar och valda fullmäktige samt förhandsröster efter parti och antal röstningsområden, kasserade röstsedlar och beaktade förhandsröster efter kommun 1992 och 1988	38	
2. Uppställande av kandidater	11	2. Kasserade röstsedlar efter orsak och valkrets 1992 .	120	
3. Fullmäktigplatser	11	3. Kandidaterna efter kön, valkrets och parti 1992 ..	121	
4. Röstberättigade	11	4. Antal valda efter kön, valkrets och parti 1992 ...	122	
5. Kommunalvalet på Landskapet Åland	11	5. Kommunerna efter majoritet i kommunfullmäktige och valkrets 1992	123	
6. Statistikens primärmaterial och bearbetning	12	6. Partiernas röstetal efter valkrets i förförhandsröstningen 1992	124	
7. Sammandrag	12	7. Förhandsröstande efter förhandsröstningsställe valkretsvis år 1992	125	
8. Förändringar i den kommunala indelningen	14	8. Förhandsröster som lämnats utan avseende efter orsak och valkrets 1992	126	
9. Förkortningar	14	9. Antalet röstberättigade och röstande nordiska och övriga länders medborgare år 1992	127	
Använda symboler	15	10. Antal röster för kvinnliga kandidater och mandatfördelning efter parti och grupp kommunvis år 1992	128	
Tabellsammanfattning		11. Åldersfördelning av valda fullmäktige efter kön och parti år 1992	162	
A. Röstberättigade och röstande efter kön och valkrets år 1992	16	12. Åldersfördelning av valda fullmäktige efter kön och parti år 1992 (i procent)	163	
B. Partiernas röstetal efter valkrets och kommunform år 1992	17	13. Antal valda efter ålder, valkrets och parti år 1992	164	
C. Antal röster för kvinnliga kandidater efter parti och kommunform valkretsvis år 1992	18	14. Antal valda kvinnor efter ålder, valkrets och parti år 1992	166	
D. Valda fullmäktige efter parti och valkrets år 1992 .	19	15. Antal valda män efter ålder, valkrets och parti år 1992	168	
E. Kommunerna efter majoritet i kommunfullmäktige och antal fullmäktigeledamöter år 1992	20	16. Invalda enligt tidigare inval i fullmäktige efter kön och parti år 1992	170	
F. Partiernas röstetal och relativa väljarunderstöd åren 1950 – 1992	21	17. Invalda enligt tidigare inval i fullmäktige efter kön och parti 1992 (i procent)	171	
Figurer och kartor		18. Antal invalda enligt tidigare inval i fullmäktige efter valkrets och parti år 1992	172	
1. Partiernas relativa väljarunderstöd i kommunalvalen 1950 – 1992	22	19. Antal invalda kvinnor enligt tidigare inval i fullmäktige efter valkrets och parti år 1992	173	
2. Partiernas väljarunderstöd i kommunalvalen 1984 – 1992	23	20. Antal invalda män enligt tidigare inval i fullmäktige efter valkrets och parti år 1992	174	
3. Väljarunderstödet relativa fördelning i städer och i övriga kommuner år 1992	24	21. Kommunalvalet på Landskapet Åland år 1991 ...	175	
4. Röstningsaktivitet i kommunalvalen år 1992	24	Bilagor		
5. SDP:s väljarunderstöd i kommunalvalen år 1992 .	26	Namn och röstetal för valmansförening som hör till andra grupper och antalet fullmäktigplatser		177
6. Väljarunderstöd för Centern i Finland i kommunalvalen år 1992	28	Datainsamlingsblankett		181
7. Samlingspartiets väljarunderstöd i kommunalvalen år 1992	30			
8. Väljarunderstöd för Vänsterförbundet i kommunalvalen år 1992	32			
9. Väljarunderstöd för Gröna Förbundet i kommunalvalen år 1992	34			
10. Väljarunderstöd för Svenska Folkpartiet i Finland i kommunalvalen år 1992	35			
11. Kommunfullmäktige efter största fullmäktiggrupp partivis år 1992	36			

Contents

	Page
Municipal elections 1992 in Finnish and in Swedish . .	7
Summary	15
Abbreviations	15
Symbols used	15

Summary tables

A. Persons entitled to vote and persons who voted, by sex and constituency in 1992	16
B. Votes recorded by party and constituency according to type of municipality in 1992	17
C. Number of votes for women candidates by party, constituency and type of municipality in 1992 ...	18
D. Municipal councillors elected by party and constituency in 1992	19
E. Municipalities by the majority in their municipal councils and the number of members of these councils in 1992	20
F. Number of votes and relative support of parties in 1950–1992	21

Figures and maps

1. Relative support of parties in municipal elections 1950–1992	22
2. Proportion of votes for different parties in municipal elections 1984 – 1992	23
3. Distribution of relative support in urban and rural municipalities in 1992	23
4. Voting activity in municipal elections in 1992 ...	24
5. Proportion of votes cast for the Social Democratic Party of Finland in municipal elections in 1992 ..	26
6. Proportion of votes cast for the Centre Party in municipal elections in 1992	28
7. Proportion of votes cast for the National Coalition Party in municipal elections in 1992 ...	30
8. Proportion of votes cast for the Left Wing Alliance in municipal elections in 1992	32
9. Proportion of votes cast for the Green League in municipal elections in 1992	34
10. Proportion of votes for the Swedish People's Party in Finland in municipal elections in 1992 ..	35
11. Municipal councils according to the party with the largest number of seats in 1992	36

Tables

1. Persons entitled to vote and persons who voted by sex, valid ballots, municipal councillors and advance votes by party also number of voting districts, disallowed ballots and advance votes taken into account by municipality (1992 and 1988)	38
2. Discarded ballots by cause and constituency in 1992	120
3. Candidates by sex, constituency and party in 1992 ..	121
4. Numbers of persons elected by constituency, party and sex in 1992	122
5. Municipalities by majority and constituency in 1992	123
6. Advance votes cast by party and constituency in 1992	124
7. Advance voters by voting place and constituency in 1992	125
8. Advance votes not taken into account, by cause and constituency	126
9. Citizens of the Nordic countries and of other countries who were eligible to vote and who voted	127
10. Number of votes for women candidates and distribution of seats by party or group and municipality in 1992	128
11. Distribution of age of the municipal councillors by sex and party in 1992	162
12. Distribution of age of the municipal councillors by sex and party in 1992 (per cent)	163
13. Number of persons elected by age, constituency and party in 1992	164
14. Number of women elected by age, constituency and party in 1992	166
15. Number of men elected by age, constituency and party in 1992	168
16. Members of municipal councils elected, earlier council membership by sex and party in 1992	170
17. Members of municipal councils elected, earlier council membership by sex and party in 1992 (per cent)	171
18. Number of municipal councillors elected, earlier council membership by constituency and party in 1992	172
19. Number of councilwomen elected, earlier council membership by constituency and party in 1992 ...	173
20. Number of councilmen elected, earlier council membership by constituency and party in 1992 ...	174
21. Municipal elections in the autonomous territory of Åland Islands in 1991	175

Appendix

Names and number of voter's associations within other groups and number of council seats	177
Data collection form	181

Kunnallisvaalit 1992

1. Vaalitoimitus

Vaalit toimitettiin vuoden 1972 kunnallisvaalilain (361/72) mukaisesti lokakuun 18 päivänä 1992. Ennakoäänestys alkoi syyskuun 30. päivänä ja päättyi lokakuun 13. päivänä. Vaalitoimitus tapahtui jokaisessa kunnassa äänestysalueittain. Vaalitoimituksen suorittamista varten kunnanvaltuusto asetti kunnan keskusvaalilautakunnan ja kutakin äänestysaluetta varten vaalilautakunnan. Ahvenanmaan kunnallisvaaleja käsitellään muualla tekstissä.

2. Ehdokkaiden asettaminen

Sekä valitsijayhdistyksillä että puoluerekisteriin merkityillä puolueilla oli oikeus asettaa valtuustoon ehdokkaita. Vähintään kymmenen äänioikeutettua kunnan jäsentä voi normaalisti perustaa valitsijayhdistyksen. Puolueet saivat asettaa ehdokkaita valitsijayhdistyksiä perustamatta. Kahdella tai useammalla valitsijayhdistyksellä oli oikeus antaa yhteislistia. Kaksi tai useampi puolue voi yhtyä vaaliliitoksi. Ehdokkaita sai asettaa enintään valittavien valtuutettujen kaksinkertaisen määrän. Ehdokkaita asetettiin koko maassa yhteensä 52 712, joista naisia 33,5 prosenttia.

3. Valtuustopaikat

Kunnanvaltuutetut ja heidän varamiehensä valittiin nelivuotiskaudeksi 1993 – 1996. Valittavien valtuutettujen luku määräytyi kunnan väestökirjalain mukaisen vuoden ensimmäisen päivän asukasluvun mukaan seuraavasti:

Asukasluku	Valtuutettuja
– 2 000	17
2 001 – 4 000	21
4 001 – 8 000	27
8 001 – 15 000	35
15 001 – 30 000	43
30 001 – 60 000	51
60 001 – 120 000	59
120 001 – 250 000	67
250 001 – 400 000	75
400 001 –	85

Kunnallisvaltuusto voi, jos siihen on erityistä syytä, päättää valittavaksi pienemmän määrän valtuutettuja kuin 17, ei kuitenkaan vähempää kuin 13. Päätös on alistettava sisäasiainministeriön vahvistettavaksi.

Kuntajaon muutoksesta johtuen sisäasiainministeriön määräyksellä Uudenkaupungin valtuutettujen määräksi vahvistettiin poikkeuksellisesti 47.

4. Äänioikeus

Äänioikeutettuja olivat lainvoimaisiin vaaliluetteloihin merkityt henkilöt. Voimassa olevan kunnallislain mukaan äänioikeus oli jokaisella Suomen kansalaisella, joka ennen vaalivuoden alkua oli 18 vuotta täyttänyt ja jolla oli väestökirjalaisissa tarkoitettu kotipaikka siinä kunnassa vaalivuoden ensimmäisenä päivänä. Myös edellä mainitut edellytykset täyttävillä Pohjoismaiden kansalaisilla, joilla oli ollut kotipaikka kunnassa kahden vaalivuotta edeltäneen vuoden ajan, oli kunnallisvaaleissa äänioikeus. Ensimmäistä kertaa saivat kunnallisvaaleissa äänestää myös muut ulkomaiden kansalaiset, jos heillä oli ollut kotipaikka kunnassa neljän vuoden ajan ennen vaalivuoden alkua.

5. Ahvenanmaan kunnallisvaalit

Ahvenanmaan kunnallisvaaleista annetun lain (Ålands författningssamling 39/70) mukaan vaalit toimitettiin yhdessä maakuntapäivävaalien kanssa 20. lokakuuta 1991. Valtuustopaikkoja oli Ahvenanmaan kunnissa vähintään 9 ja enintään 31. Tiedot vaaleista julkaistaan käytännön syistä yhdessä vuonna 1992 pidettyjen kunnallisvaalien tulosten kanssa. Kunnanvaltuutetut valittiin kaudeksi 1992 – 1995. Äänioikeutettuja olivat kunnan vaaliluetteloon merkityt, Ahvenanmaan kotipaikkaoikeuden omaavat 18 vuotta täyttäneet henkilöt, joilla oli kotipaikka kunnassa vaalivuoden ensimmäisenä päivänä. Ahvenanmaan puolueet eivät ole suoraan rinnastettavissa manner-Suomen puolueisiin. Siksi ehdokkaiden äänimäärät ja valtuustopaikat on luokiteltu suppeammin vain kolmeen ryhmään: sosialistiset-, ei-sosialistiset- ja riippumattomat ryhmät.

6. Tilaston perusaineisto ja käsittely

Tilaston perusaineisto on kerätty kuntien keskusvaalilautakunnilta, jotka toimittivat Tilastokeskuksen vaalitulostomakkeilla pyytämät tiedot (ks. Liite) sekä ehdokaslistojen yhdistelmät, joihin oli merkitty kunkin ehdokkaan saama äänimäärä. Tilastotomakkeen tiedot äänioikeutetuista ja äänestäneistä sekä puolueiden ja valitsijayhdistysten saamista äänimääristä ja hylätyistä äänistä kerättiin äänestysalueittain. Rekisteröityjen puolueiden äänimäärien lisäksi lomakkeella kerättiin tiedot sosialististen ja ei-socialististen valitsijayhdistysten äänistä ja riippumattomien valitsijayhdistysten äänistä. Puolueiden hyväksi on tilastoitu vain sellaisten ehdokkaiden saamat äänet, jotka oli annettu rekisteröidyn puolueen asettamille ehdokkaille. Puolueiden ulkopuolisten valitsijayhdistysten ryhmittäminen ei-socialistisiin, sosialistisiin tai aatteellisesti riippumattomiin ei aina ole täysin yksiselitteistä. Keskusvaalilautakunnat suorittivat valitsijayhdistysten ryhmittelyn ehdokaslistan nimen ja oman tietämyksensä perusteella tilastotomakkeen jaotuksen mukaisesti.

Naiselihokkaiden äänet on kerätty ehdokaslistojen yhdistelmistä ehdokkaiden etunimen perusteella. Koska etunimi ei aina ole riittävä valintakriteeri saattaa tiedoissa olla joissakin kunnissa virheitä. Tiedot valtuutettujen iästä ja heidän aikaisemmasta kokemuksestaan valtuustossa saatiin Valtion tietokonekeskukselta.

Tilasto on laadittu valtiollisissa vaaleissa käytetyn vaalipiiriin mukaan, vaikka kunnallisvaaleissa kukin kunta muodostaa oman vaalipiirinsä. Tämä helpottaa eri vaalien tulosten vertaamista keskenään. Tilastokeskuksesta saa lisätietoja ja selvityksiä vaalitulastoissa julkaisemattomasta aineistosta.

7. Yhteenveto

Äänioikeutetut ja äänestysvilkkaus

Äänioikeutettujen määrä oli koko maassa 3 801 449, joista muiden maiden kansalaisia 9 132. Äänioikeutettuja oli 55 639 enemmän kuin kunnallisvaaleissa neljä vuotta sitten. Äänestysaktiivisuus on ollut alhainen kaksissa peräkkäisissä kunnallisvaaleissa. Näissä vaaleissa äänestettiin hieman vilkkaammin kuin edellisissä vaaleissa, äänestysprosentti, 70,9, oli 0,4 prosenttiyksikköä suurempi kuin vuonna 1988. Viimeksi äänestäminen on ollut vieläkin laimeampaa yli 30 vuotta sitten vuoden 1956 kunnallisvaaleissa. Naiset käyttivät äänioikeuttaan ahkerammin kuin miehet. Ero naisten hyväksi näissä vaaleissa oli selvä. Naisten äänestysprosentti oli 72,1 ja miesten 69,6. Vastavat luvut vuoden 1988 vaaleissa olivat 71,9 ja 69,0. Erityisesti kaupungeissa äänestettiin laimeasti. Niissä äänestysprosentti jäi alle 70 (69,5), eli muihin kuntiin verrattuna 4 prosenttiyksikköä heikommaksi. Korkein äänestysprosentti

saavutettiin Utsjoella (88,5) ja matalin se oli Kuhmossa (61,6).

Ennakkoon näissä vaaleissa äänesti yli miljoona (1 027 334) äänioikeutettua, mikä on 38 prosenttia kaikista äänestäneistä. Ennakolta äänestämisen suosio on viime vuosina voimakkaasti lisääntynyt. Edellisiin kunnallisvaaleihin verrattuna ennakolta äänestäneiden määrä lisääntyi yli kaksinkertaiseksi; vuoden 1991 eduskuntavaaleissa ennakolta äänestäneiden osuus oli hieman suurempi, noin 41 prosenttia. Ennakoäänestys voitiin kunnallisvaaleissa toista kertaa suorittaa myös kotona (L kunnallisvaalilain muuttamisesta 82/1988). Kotona sai ennakolta äänestää äänioikeutettu, joka vaikean vamman tai pitkäaikaisen sairauden vuoksi ei päässyt ennakoäänestyspaikkaan ilman kohtuuttomia vaikeuksia. Oikeutta äänestää kotonaan käytti näissä vaaleissa noin 6 300 äänioikeutettua.

Puolueiden äänimäärät ja valtuustopaikat

Vaaleihin osallistui yhteensä 16 puoluetta, joista ns. vanhoja puolueita, myös edellisissä kunnallisvaaleissa mukana olleita, 10. Ensi kertaa kunnallisvaaleihin osallistui kuusi puoluetta ja valitsijayhdistyksiä oli perustettu kaikkiaan noin 163.

Suurimmat kannatusmuutokset edellisiin vaaleihin verrattuna tapahtuivat viiden suurimman puolueen välillä. Niistä hallituksessa olleet puolueet (KESK ja KOK) menettivät roimasti kannatustaan ja vastaavasti oppositiossa (SDP ja VIHR) olleet menestyivät. Oppositiossa ollut Vasemmistoliitto kuitenkin menestyi näissä vaaleissa huomommin kuin neljä vuotta aikaisemmin.

Suurimman äänimäärän 721 310 ääntä eli 27,1 prosenttia hyväksytyistä äänistä näissä vaaleissa sai Sosialidemokraattinen puolue. Sen äänimäärä lisääntyi 57 618 äänellä ja äänimääräosuus nousi 1,9 prosenttiyksiköllä edellisiin, vuoden 1988 kunnallisvaaleihin verrattuna. Vuosien 1950 – 1992 välisenä aikana SDP on vain kerran, vuonna 1972, saanut yhtä suuren osuuden kunnallisvaalien äänistä.

SDP:n vahvimmat kannatusalueet sijaitsivat Kymen-, Pohjois-Karjalan-, Hämeen eteläisen- ja pohjoisen, Mikkelin- sekä Turun pohjoisessa vaalipiireissä, joissa kaikissa sen osuus äänistä oli yli 30 prosenttia. Yksittäisistä kunnista SDP:n osuus annetuista äänistä oli suurin 51,6, Kuusankoskella.

Toiseksi eniten ääniä sai Suomen Keskustapuolue, jonka äänimäärä 511 954 oli 19,2 prosenttia hyväksytyistä äänistä. Keskustan äänimäärä oli nyt noin 43 000 pienempi ja äänimääräosuus 1,9 prosenttiyksikköä pienempi kuin edellisissä kunnallisvaaleissa. 1950 luvulta lähtien Keskustan äänimäärä on kunnallisvaaleissa vaali vaalilta lisääntynyt vuoteen 1988, jonka jälkeen se nyt menetti lähes 8 prosenttia äänistään.

Keskustan vahvoja alueita olivat Oulun, Lapin ja Kuopion vaalipiirit, niissä Keskustan osuus äänistä oli yli 30 prosenttia. Lähes yhtä suurta kannatus oli myös Vaasan, Mikkelin ja Pohjois-Karjalan vaalipiireissä. Yksittäisistä kunnista keskustalaisimpia olivat Merijärvi (76,7 %), Korttejärvi (74,7 %), Rantsila (73,6 %) ja Yli-Ii (72,6).

Kokoomuksen äänimäärä oli kolmanneksi suurin, 507 574 ääntä eli 19,1 prosenttia kaikista hyväksytyistä äänistä. Edellisiin vaaleihin verrattuna se menetti lähes 94 000 ääntä menettäen samalla kannatustaan 3,8 prosenttiyksikköä. Myös Kokoomuksen jo vuodesta 1956 jatkunut nousu on nyt kaksissa perättäisissä kunnallisvaaleissa kääntynyt laskuun.

Kokoomuksen vahvimmat kannatusalueet sijoittuvat Etelä-Suomen alueille ja vaalipiireittäin tarkasteltuna sen osuus äänistä oli suurin Hämeen läänin eteläisessä vaalipiirissä, 25,3 prosenttia. Suurimman osuuden Kokoomus sai Pälkäneen kunnassa, 41,9 prosenttia äänistä. Vahvoja kokoomuslaisia kuntia olivat myös Koski t.l., Hauho ja Kuhmalampi, joissa sen osuus äänistä oli yli 35 prosenttia.

Vasemmistoliitto sai 310 757 ääntä. Sen kannatus (11,7 prosenttia) on laskenut edellisistä kunnallisvaaleista yhdellä prosenttiyksiköllä ja lähes 22 000 äänellä. Puolueen vertailu edellisiin kunnallisvaaleihin sisältää SKDL:n ja Demokraattisen vaihtoehdon (DEVA) saamat äänet.

Vasemmistoliiton kannatus keskittyi pääasiassa Suomen pohjoisosiin, Lapin (22,8 %) ja Oulun (19,6 %) vaalipiireihin, mutta myös Turun pohjoisessa vaalipiirissä puolue keräsi 17,1 prosenttia kaikista äänistä. Yksittäisistä kunnista Vasemmistoliiton kannatus oli korkein Kolarissa (39 %).

Vaalien suurin voittaja oli Vihreä liitto, jonka saama äänimäärä oli nyt kolme kertaa suurempi kuin edellisissä kunnallisvaaleissa. Yhteensä se sai 184 787 ääntä, 6,9 prosenttia kaikista äänistä. Edellisiin vaaleihin verrattuna sen kannatus nousi 4,6 prosenttiyksiköllä. Vihreät menestyivät hyvin suurissa asutuskeskuksissa, esim. Helsingissä, Vantaalla, Espoossa Vihreä liitto sai yli 15 prosenttia äänistä. Suurin sen äänimääräosuus oli Kaarinassa, 18,5 prosenttia.

Valtuutettuja valittiin koko maahan (pl. Ahvenanmaa) yhteensä 12 571. Valtuustopaikat jakautuivat puolueittain seuraavasti:

Keskustapuolue sai perinteisesti eniten valtuustopaikkoja, yhteensä 3 998 paikkaa, noin kolmanneksen (32 %) valittujen valtuutettujen kokonaismäärästä. Puolueen valtuustopaikat vähenivät 229 edellisistä vaaleista. Koko maassa Keskustalla on voimakas asema erityisesti maalaiskunnissa, joissa sen valtuutettuja on noin 39 prosenttia. Keskustapuolue on kunnanvaltuuston suurin ryhmä 267 kunnassa.

Eniten ääniä saanut Sosialidemokraattinen Puolue sai nyt 3 130 paikkaa, mikä oli 264 enemmän kuin edellisissä kun-

nallisvaaleissa. SDP:lla on nyt suurimman valtuustoryhmän asema 111 kunnassa. Kokoomuksen tappiollinen tulos näissä vaaleissa vei siltä 383 valtuustopaikkaa vuoteen 1988 verrattuna. Kaikkiaan se sai 2 009 paikkaa ja sen suhteellinen osuus kaikista valtuustopaikoista väheni 3 prosenttiyksikköä. Vasemmistoliiton valtuustopaikkojen kokonaismäärä pysyi lähes ennallaan. Se sai 1 319 valtuutettua eli 17 vähemmän kuin neljä vuotta aikaisemmin.

Vihreiden menestys toi sille 343 valtuustopaikkaa, 254 enemmän kuin vuonna 1988.

Valittujen ikä ja aikaisempi kokemus valtuustossa

Valittujen ikärakenne on hyvin yhdenmukainen vaalipiiristä, sukupuolesta tai puolueesta riippumatta. Valtuutetut ovat keski-ikäisiä tai sitä vanhempia, vain noin yksi kymmenestä valtuutetusta on alle 35-vuotias. Kaksi kolmesta valtuutetusta on 35 – 54 vuoden ikäinen. Naisvaltuutetuista 72 prosenttia ja miesvaltuutetuista 67 prosenttia kuului ko. ikäluokkaan. Suhteellisesti naisvaltuutetut olivat kuitenkin hieman miehiä nuorempia, heidän keski-ikänsä oli 44 vuotta ja miesten keski-ikä 47 vuotta. Suhteellisesti eniten nuoria valtuutettuja oli vihreiden edustajissa. Suuremmissa puolueissa keskimääräisesti hieman enemmän nuoria valittiin Suomen Keskustan ja Kokoomuksen ehdokkaista.

Yli puolella valtuutetuista oli aikaisempaa kokemusta valtuustossa, toista valtuustokauttaan jatkoi 55 prosenttia valtuutetuista. Edellisiin kunnallisvaaleihin verrattuna heidän osuutensa on jonkin verran pienentynyt. Valtuustoihin valittiin nyt 5 613 (45 %) valtuutettua, jotka eivät olleet toimineet myös edellisessä valtuustossa. Edellisiin vaaleihin verrattuna heidän osuutensa lisääntyi kuudella prosenttiyksiköllä. Naisilla oli vähemmän valtuustokokemusta. Heistä uutena valtuutettuna aloitti 52 prosenttia, miesten vastaava osuus oli 43 prosenttia. Kansanedustajia valituista valtuutetuista oli 134.

Hylätyt äänet

Äänen laskennassa hylättiin 31 393 eli 1,2 prosenttia äänistä. Kuten edellisten kunnallisvaalienkin yhteydessä, tilastoitiin myös nyt hylätyistä äänestyslipuista tyhjät äänestysliput. Kaikkiaan tyhjiä äänestyslippuja löytyi 14 504. Vuoden 1988 vaaleissa oli hylkäämisprosentti 0,8. Silloin hylättiin yhteensä 22 120 ääntä.

Huomioon ottamatta jätetyt äänet

Vaaliviranomaiset tarkastavat määräämäärä tulleita ennakköäänestysasiakirjat ennen äänen laskemista. Tällöin päätetään otetaanko henkilön äänestys huomioon vai jätetäänkö se huomioon ottamatta. Näissä kunnallisvaaleissa jätettiin ennakköäänestys huomioon ottamatta 1 612 tapauksessa. Huomioon ottamatta jätettyjen äänen lukumäärä ei sisälly äänestäneitten lukuun.

8. Kunta- ja vaalipiirimuutokset

Vaalipiirimuutokset:

Vuoden 1990 alusta toteutuneiden lääni- ja vaalipiirimuutosten vuoksi Someron kunta siirtyi Hämeen läänin eteläisestä vaalipiiristä Turun läänin eteläiseen vaalipiiriin. Kylmäkoski, Valkeakoski, Toijala ja Viiala siirtyivät Hämeen läänin eteläisestä vaalipiiristä Hämeen läänin pohjoiseen vaalipiiriin.

Vuoden 1993 alusta siirtyivät Kihniö, Parkano, Ikaalinen, Viljakkala, Hämeenkyrö ja Mouhijärvi Turun ja Porin läänistä Hämeen läänin. Nämä kunnat on vastaavasti vaalitalastoissa siirretty Turun läänin pohjoisesta vaalipiiristä Hämeen läänin pohjoiseen vaalipiiriin.

Uudet kaupungit:

Vuoden 1992 alusta muuttuivat Orimattilan (Uudenmaan läänin vaalipiiri), Kiteen (Pohjois-Karjalan vaalipiiri) ja Nivalan (Oulun läänin vaalipiiri) kunnat kaupungeiksi. Vuoden 1993 alusta Pyhäjoen kaupungin (Oulun lääni vaalipiiri) nimi muutettiin Pyhäsalmeksi.

Kuntaliitokset:

Vuoden 1993 alusta Tenholan kunta liitettiin Tammissaaren kaupunkiin (Uudenmaan läänin vaalipiiri), Säynäsalon kunta Jyväskylän kaupunkiin ja Konginkankaan kunta Äänekosken kaupunkiin (Keski-Suomen läänin vaalipiiri). Rauman maalaiskunta liitettiin Rauman kaupunkiin ja

Kalannin kunta Uuteenkaupunkiin (Turun läänin eteläinen vaalipiiri).

Edellä mainitut vaalipiiri- ja kuntamuutokset on otettu huomioon verrattaessa vaalin tulosta edellisten kunnallisvaalien vaalitulokseen.

9. Lyhenteet

Puolueden nimistä on käytetty seuraavia lyhenteitä:

SDP	Suomen Sosialidemokraattinen Puolue r.p.
KESK	Suomen Keskusta r.p.
KOK	Kansallinen Kokoomus r.p.
VAS	Vasemmistoliitto r.p.
VIHR	Vihreä Liitto r.p.
RKP	Ruotsalainen Kansanpuolue r.p.
SMP	Suomen Maaseudun Puolue r.p.
SKL	Suomen Kristillinen Liitto r.p.
LKP	Liberaalinen Kansanpuolue r.p.
SEP	Suomen Eläkeläisten Puolue r.p.
EVY	Eläkkeensaajien ja Vihreä Yhteisvastuu Puolue r. p.
EKO	Ekologinen Puolue r.p.
KTP	Rauhan ja Sosialismin Puolesta - Kommunistinen Työväenpuolue r.p.
NAISL	Naisliike r.p.
ELKA	Eläkeläiset Kansan Asialla r.p.
IPU	Ihmisyydenpuolue r.p.
Muut sos.	Muut sosialistiset valitsijayhdistykset
Muut	Sitoutumattomat valitsijayhdistykset

Kommunalvalen 1992

1. Valförrättningen

I enlighet med den kommunala vallagen av år 1972 (361/72) förrättades val den 18 oktober 1992. Förhandsröstningen pågick från den 30 september till den 13 oktober. Valförrättningen skedde i varje kommun efter röstningsområde. För handhavandet av valförrättningen tillsatte kommunfullmäktige en kommunal centralvalnämnd och för varje röstningsområde en valnämnd. Kommunalvalet på Åland behandlas på annan plats i texten.

2. Uppställande av kandidater

Rätt att uppställa kandidater för fullmäktige hade dels valmansföreningar och dels partier som finns i partiregistret. Valmansförening kan bildas av minst 10 röstberättigade medlemmar i kommunen. Partierna fick uppställa kandidater utan att bilda valmansföreningar. Två eller flera valmansföreningar hade rätt att inge en gemensam kandidatlista. Två eller flera partier kunde ingå valförbund. Antalet kandidater på en lista fick vara dubbelt så stort som antalet fullmäktigplatser. Antalet kandidater i hela landet uppgick sammanlagt till 52 712, av vilka 33,5 procent var kvinnor.

3. Fullmäktigplatserna

Fullmäktige och deras suppleanter valdes för fyraårsperioden 1993 – 1996. Antalet fullmäktigplatser bestämdes av den mantalsskrivna befolkningens storlek enligt följande:

Invånarantal	Antal fullmäktigledamöter
– 2 000	17
2 001 – 4 000	21
4 001 – 8 000	27
8 001 – 15 000	35
15 001 – 30 000	43
30 001 – 60 000	51
60 001 – 120 000	59
120 001 – 250 000	67
250 001 – 400 000	75
400 001 –	85

Om det finns särskilda skäl kan kommunfullmäktige besluta att välja ett mindre antal fullmäktigledamöter än 17, dock minst 13. Beslutet skall fastställas av inrikesministeriet.

På grund av en ändring i kommunindelningen fastställdes antalet fullmäktigledamöter i Nystad undantagsvis till 47.

4. Röstberättigade

Röstberättigade var personer upptagna i laga kraft vunna vallängder. Enligt gällande kommunallag tillkom rösträtt varje finsk medborgare, som vid valårets ingång varit medlem av kommunen och fyllt minst 18 år och vars hemort enligt folkbokföringslagen varit i kommunen valårets första dag. Även danska, isländska, norska och svenska 18 år fyllda medborgare, som haft sin hemort i kommunen under de två närmast föregående åren hade rösträtt i kommunalvalet. I kommunalvalet 1992 fick för första gången rösta också de övriga utlänningar som hade haft hemort i kommunen under de senaste fyra åren före valårets början.

5. Kommunalvalet på Åland

Enligt den för Åland stadfästa kommunala vallagen (Ålands Författningssamling 39/70) förrättades kommunalval i samband med landstingsvalet den 20 oktober 1991. Antalet fullmäktigplatser i de åländska kommunerna låg mellan 9 och 31. Av praktiska skäl publiceras uppgifterna om dessa val tillsammans med resultaten av kommunalvalet 1992. Kommunfullmäktige valdes för perioden 1992 – 1995. Röstberättigade var 18 år fyllda personer, som var upptagna i kommunens vallängd och hade åländsk hembygdsrätt samt som hade hemort i kommunen på årets första dag. Partierna på Åland kan inte direkt jämföras med partierna i övriga Finland varför en indelning i endast tre grupper använts: socialister, icke-socialister och oavhängiga.

6. Statistikens primärmaterial och bearbetning

Statistikens primärmaterial har samlats in av kommunernas centralvalnämnder, som lämnade in uppgifterna på Statistikcentralens valstatistikblanketter (se Bilaga) samt ur de sammanställningar av kandidatlistorna på vilka röstetalet för varje kandidat antecknats. Statistikblankettens uppgifter om antalet röstberättigade och röstande samt antalet röster som erhållits av de olika partierna och valmansföreningarna samt kasserade röster insamlades per röstningsområde. Utöver röstetalen för de registrerade partierna insamlades på blanketten även uppgifter om röstetalen för de socialistiska och icke-socialistiska valmansföreningarna och de obundna valmansföreningarna. Endast röster som givits åt en kandidat uppställd av ett registrerat parti har tagits med i statistiken över partiet. Indelningen i icke-socialistiska, socialistiska eller ideologiskt oavhängiga valmansföreningar (icke partibundna) är inte alltid entydigt. Centralvalnämnderna indelade valmansföreningarna enligt indelningen på statistikblanketten.

De kvinnliga kandidaternas röstetal har på basis av förnamnen insamlats från de sammanslagna kandidatlistorna. Då förnamnet inte alltid är det rätta sättet för uttagning kan det i vissa kommuner förekomma fel. Uppgifterna om fullmäktigledamötens ålder och tidigare erfarenhet av fullmäktigarbetet har erhållits från Statens datorcentral.

Statistiken har uppgjorts enligt den valkretsindelning som använts vid statliga val, trots att varje kommun utgör en egen valkrets i kommunala val. Förfarandet underlättar jämförelserna av olika val. Uppgifter ur opublicerade tabeller och ur primärmaterial kan erhållas från Statistikcentralen.

7. Sammandrag

Röstberättigade och röstningsaktivitet

Antalet röstberättigade uppgick i hela landet till 3 801 449, av vilka 9 132 inte var finska medborgare. Antalet röstberättigade var 55 639 fler än vid kommunalvalet fyra år tidigare. Röstningsaktiviteten har varit låg i två kommunalval efter varandra. I kommunalvalet 1992 röstades något livligare än i föregående val, röstningsprocenten 70,9, var 0,4 procentenheter större än år 1988. Vid kommunalvalet 1956, för över 30 år sedan, har röstdeltagandet varit ännu lägre. Kvinnorna röstade flitigare än männen. Skillnaden till kvinnornas fördel var uppenbar i detta val. Kvinnornas röstningsprocent var 72,1 och männens 69,6. I 1988 års val var siffrorna 71,9 och 69,0. Det var främst i städerna röstdeltagandet var lågt, röstningsprocenten var klart under 70 (69,5), vilket var omkring 4 procent lägre än i övriga kommuner. Röstningsprocenten var högst i Utsjoki (88,5) och lägst i Kuhmo (61,6).

I valet förhandsröstade över en miljon (1 027 334) röstberättigade, vilket är 38 procent av samtliga som röstat. Förhandsröstningens popularitet har ökat kraftigt under de senaste åren. Jämfört med förra kommunalvalet hade antalet förhandsröstande fördubblats; i riksdagsvalet 1991 var andelen förhandsröstade något större, omkring 41 procent. I förhandsvalet var det för andra gången möjligt att även rösta hemma (Lag om ändrande av kommunalvalslag 82/1988). Röstberättigad som på grund av svårt handikapp eller långvarig sjukdom inte utan stora svårigheter kunde ta sig till lokalen för förhandsröstning fick rösta hemma. I detta val utnyttjade 6 300 röstberättigade sin rätt att rösta hemma.

Partiernas röstetal och mandat

Sammanlagt 16 partier deltog i valet. Av dessa var 10 s.k. gamla partier, dvs. sådana som även varit med i föregående kommunalval. För första gången deltog sex partier i kommunalvalet, och sammanlagt 163 valmansföreningar och gemensamlister grundades.

Jämfört med föregående val skedde de största ändringarna i understöd mellan de fem största partierna. Av dessa förloerade regeringspartierna (CENT och SAML) kraftigt sitt understöd och oppositionspartierna (SDP och Gröna) klarade sig väl. DFFF som även var i opposition klarade sig i detta val dock sämre än för fyra år sedan.

Med 721 310 röster, dvs. 27,1 procent, var Socialdemokratiska Partiet det parti som erhöll mest röster. Partiets röstandel ökade med 57 618 röster, och var 1,9 procentenheter högre än i kommunalvalet 1988. Under åren 1950 – 1992 har SDP bara en gång fått en lika stor andel av rösterna i kommunalval, dvs. år 1972.

SDP:s starkaste understödsområden var i Kymmene, Norra Karelens, Tavastehus läns södra och norra, S:t Michels och Åbo norra valkretsar; i alla dessa valkretsar var SDP:s andel av rösterna över 30 procent. I de enskilda kommunerna hade SDP den största andelen röster i Kuusankoski, dvs. 51,6 procent.

Näst mest röster fick Centern i Finland, 511 954 röster, vilket var 19,2 procent av de godkända rösterna. Centerns röstantal var nu ca 43 000 mindre och röstandelen 1,9 procentenheter mindre än i det förra kommunalvalet. Sedan år 1950 har Centerns röstantal för varje gång ökat i kommunalval ända till år 1988, varefter den nu förlorade nästan 8 procent av sin röstantal.

Centerns starka områden var Uleåborgs, Lapplands och Kuopio valkretsar, där centerns andel av rösterna var mer än 30 procent. Understödet var nästan lika stort i Vasa, S:t Michels och Norra Karelens valkretsar. Av de enskilda kommunerna fanns det centermajoritet i Merijärvi (76,7 %), Korttesjärvi (74,7 %), Rantsila (73,6 %) och Yli-Ii (72,6 %).

Samlingspartiet fick det tredje största antalet röster, 507 574 röster eller 19,1 procent av de godkända rösterna. Jämfört med föregående val förlorade partiet nästan 94 000 röster, och samtidigt förlorade sitt understöd med 3,8 procentenheter. Samlingspartiets understöd ökade från och med år 1956, men i två kommunalval efter varandra har understödet nu sjunkit.

Samlingspartiet understöds främst i södra Finland, och granskat efter valkrets var dess röstandel störst i Tavastehus läns södra valkrets, 25,3 procent. Den största röstandelen fick Samlingspartiet i Pälkäne kommun, 41,9 procent av rösterna. Starka samlingspartistiska kommuner var också Koski tl, Hauho och Kuhmalhti, där röstandelen var över 35 procent.

Vänsterförbundet fick 310 757 röster i valet. Dess understöd (11,7 %) hade sjunkit med en procentenhet från föregående kommunalval, dvs. med nästan 22 000 röster. Jämfört med föregående kommunalval ingår rösterna för Demokratiska Förbundet för Finlands Folk och Demokratiskt Alternativ (DA).

Understödet för Vänsterförbundet koncentrerades främst till Finlands norra delar, Lapplands (22,8 %) och Uleåborgs (19,6 %) valkretsar, men också i Åbo norra valkrets fick partiet 17,1 procent av samtliga röster. Av de enskilda kommunerna hade VÄNST det största väljarunderstödet i Kolari (39 %).

Den största valvinnaren var Gröna Förbundet, som nu fick tre gånger mer röster än i föregående kommunalval. Förbundet fick sammanlagt 184 787 röster, dvs. 6,9 procent av alla röster. Jämfört med föregående val ökade partiets väljarunderstöd med 4,6 procentenheter. De gröna hade stor framgång i större bostadscentra, t.ex. i Helsingfors, Vanda och Esbo fick Gröna Förbundet mer än 15 procent av rösterna. Röstandelen var störst i S:t Karins, 18,5 procent.

I hela landet var antalet fullmäktigledamöter (exkl. Åland) 12 571. Fullmäktigplatserna fördelade sig mellan partierna enligt följande:

Som i föregående val fick Centern i Finland de flesta fullmäktigplatserna, sammanlagt 3 998 platser, vilket är omkring en tredjedel (32 %) av de valda fullmäktigledamöterna. Centerns andel av fullmäktigplatserna minskade med 229 från föregående val. I hela landet har Centern en kraftig ställning i synnerhet i landskommunerna, där andelen Centerns fullmäktigledamöter är ca 39 procent. Centerpartiet är den största gruppen i kommunfullmäktige i 267 kommuner.

Socialdemokratiska Partiet som fick det största antalet röster fick nu 3 130 fullmäktigplatser, vilket är 264 fler än i föregående kommunalval. SDP har nu den största fullmäk-

tiggruppen i 111 kommuner. Samlingspartiets förlust i detta val minskade antalet fullmäktigplatser med 383 jämfört med 1988 års val. Sammanlagt fick partiet 2 009 platser och partiets relativa andel av alla fullmäktigplatser minskade med 3 procentenheter. Totalantalet fullmäktigplatser för Vänsterförbundet var så gott som oförändrat, partiet fick 1 319 fullmäktigplatser, vilket är 17 färre än för fyra år sedan.

De Grönas framgång medförde 343 fullmäktigplatser, 254 fler än år 1988.

De valdas ålder och tidigare erfarenhet i fullmäktige

Åldersstrukturen bland de valda är mycket enhetlig oberoende av valkrets, kön eller parti. Fullmäktigledamöterna är medelålders eller äldre. Nio av tio fullmäktige är över 35 år. Två av tre fullmäktige är 35 – 54 år. Av de kvinnliga fullmäktige hörde 72 procent och av de manliga 65 procent till denna åldersklass. De kvinnliga fullmäktigledamöterna är dock något yngre än de manliga. Deras medelålder var 44 år och männens medelålder 47 år. De jämförelsevis flesta unga fullmäktigledamöter återfanns bland de grönas representanter. Av de större partierna hade Centern i Finland och Samlingspartiet något flera unga bland sina invalda fullmäktige än de övriga partierna.

Över hälften av de invalda hade tidigare erfarenhet av fullmäktigarbetet, 55 procent av fullmäktige fortsatte sin andra fullmäktigperiod. Jämfört med föregående kommunalval har deras andel minskat något. Av de invalda var 5 613 (45 %) invalda för första gången; jämfört med föregående kommunalval hade andelen ökat med sex procent. Kvinnorna hade mindre erfarenhet som fullmäktige, 52 procent invaldes för första gången, medan siffran för männens del var 43 procent. Av de invalda fullmäktigledamöterna var 134 riksdagsledamöter.

Kasserade röster

Vid rösträkningen kasserades 31 398, dvs. 1,2 procent av rösterna. Av de kasserade röstsedlarna statistikfördes nu även de tomma röstsedlarna, på samma sätt som vid tidigare kommunalval. Sammanlagt hittades 14 504 tomma röstsedlar. Vid 1988 års val kasserades 0,8 procent, dvs. 22 120 röster.

Obeaktade röster

De förhandsröster som kommit in inom utsatt tid granskas före rösträkningen av valmyndigheterna. Då avgörs om en persons röst skall beaktas eller lämnas utan avseende. I detta val förekom 1 612 fall där förhandsröstsedeln lämnades obeaktad. De obeaktade rösterna räknas inte med i antalet röstande.

8. Förändringar i den kommunala indelningen

Ändringar i valkretsar:

På grund av läns- och valkretsändringarna i början av år 1990 överfördes Somero kommun från Tavastehus läns södra valkrets till Åbo läns södra valkrets. Kylmäkoski, Valkeakoski, Toijala och Viiala överfördes från Tavastehus läns södra valkrets till Tavastehus läns norra valkrets.

I början av år 1993 överfördes Kihniö, Ikalis, Viljakkala, Tavastkyro och Mouhijärvi kommuner från Åbo och Björneborgs län till Tavastehus län. I valstatistiker har de här kommunerna motsvarande överförats från Åbo läns norra valkrets till Tavastehus läns norra valkrets.

Nya städer:

Från och med början av år 1992 blev tre kommuner städer, dvs. Orimattila (Nylands läns valkrets), Kitee (Norra Karelen valkrets) och Nivala (Uleåborgs läns valkrets). Från och med början av år 1993 ändrades namnet på Pyhäjoki stad (Uleåborgs läns valkrets) till Pyhäsalmi.

Sammanlagning av kommuner:

Från och med början av år 1993 inkorporerades Tenala kommun med Ekenäs stad (Nylands läns valkrets), Säynätälä kommun med Jyväskylä stad och Konginkangas kommun med Äänekoski stad (Mellersta Finlands läns valkrets). Raumo landskommun inkorporerades med Raumo

stad och Kaland kommun med Nystad (Åbo läns södra valkrets).

Förändringarna i valkretsarna och i den kommunala indelningen har beaktats då valresultaten jämförts med valresultatet för föregående kommunalval.

9. Förkortningar

Följande förkortningar har använts för partiernas namn:

SDP	Finlands Socialdemokratiska Parti r.p.
CENT	Centern i Finland r.p.
KOK	Samlingspartiet r.p.
VÄNST	Vänsterförbundet r.p.
DE GRÖNA	Gröna Förbundet r.p.
SFP	Svenska Folkpartiet i Finland r.p.
FLP	Finlands Landsbygdsparti r.p.
FKF	Finlands Kristliga Förbund r.p.
LFP	Liberala Folkpartiet r.p.
FPP	Suomen Eläkeläisten Puolue r.p. (Finlands Pensionärers parti)
PGP	Pensionärens och de Grönas samarbetsparti
EKOL	Ekologiska Partiet r.p.
KAP	För Fred och Socialism - Kommunistiska Arbetarparti r.p.
KVP	Kvinnopartiet r. p.
PFF	Pensionärer För Folket r.p.
MP	Mänsklighetsparti r.p.
Övriga soc.	Övriga socialistiska valmansföreningar
Övriga	Fristående valmansföreningar

Summary

This publication contains the official statistics on the municipal elections of October 1992 held in accordance with the Municipal Elections Act of 1972. The statistics also include the results of the latest municipal elections of the autonomous territory of Åland Islands held in October 1991.

Municipal councillors are elected by direct proportional vote for a period of four years. Every Finnish citizen who has reached the age of eighteen before the election year and is resident of the municipality as at the 1st of January in the election year is eligible to vote. Citizens of the Nordic countries are also eligible to vote provided that they have been residents of the municipality for at least two years before the election year. In the 1992 elections for the first time, citizens of other foreign countries were also eligible to vote provided that they had been residents of the municipality for at least four years before the election year.

In municipal elections, the electoral district consists of one municipality. In this publication, municipalities have been grouped according to the electoral districts of general elections. These coincide with the counties with the following exceptions: the city of Helsinki constitutes a separate electoral district, and the counties of Turku-Pori and Häme are each divided into two electoral districts. Municipalities are divided into voting districts. Persons may vote in their own voting district or, in advance, in some post office, at home or in some institution.

Abbreviations

The following abbreviations have been used of the names of the parties:

SDP	Social Democratic Party of Finland
KESK	Center Party of Finland
KOK	National Coalition Party
VAS	Left Wing Alliance
VHR	Green League
RKP	Swedish People's Party in Finland
SMP	Finnish Rural Party
SKL	Christian League of Finland
SEP	Finnish Pensioners' Party
EVY	Party for Pensioners' and Green Mutual Responsibility
EKO	Ecological Party
KTP	For Peace and Socialism - Communist Worker's Party
NAISL	Womens Movement
EKLA	Pensioner for the People
IPU	Humanity Party
Oth.soc.	Other socialist voter's associations
Others	Independent voter's associations

Käytetyt symbolit - Använda symboler - Used symbols:

Toisto - Upprepning - Repetition	<<
Ei mitään ilmoitettavaa - Inget finns att redovisa - Magnitude nil	-
Suure pienempi kuin puolet käytetystä yksiköstä - Mindre än hälften av den använda enheten - Magnitude less than half of unit employed	0
Tietoa ei saatu - Uppgift ej tillgänglig - Data not available
Loogisesti mahdoton esitettäväksi - Logiskt omöjlig uppgift - Category not applicable
Miehiä - Män - Men	M
Naisia - Kvinnor - Women	N
Molemmat sukupuolet - Båda könen - Both sexes	Ms

A. Äänioikeudet ja äänestäneet sukupuolen mukaan vaalipiireittäin 1992
Röstberättigade och röstande efter kön och valkrets år 1992
Persons entitled to vote and persons who voted, by sex and constituency in 1992

Vaalipiiri Valkrets Constituency	Äänestys- alueet Röst- nings områden Voting districts	Äänioikeutetut Röstberättigade Persons entitled to vote			Äänestäneet Röstade Persons who voted						
		Yhteensä Summa Total	Miehet Män Men	Naiset Kvinnor Women	Yhteensä Summa Total	%	Miehet Män Men	%	Naiset Kvinnor Women	%	
Koko maa - Hela riket - Whole country											
	Yhteensä - Summa - Total	4291	3801449	1815733	1985716	2695248	70,9	1262862	69,6	1432386	72,1
	Kaupungit - Städer - Urban municipal.	1975	2467185	1151469	1315716	1713921	69,5	782007	67,9	931914	70,8
	Muut kunnat - Övriga komm. - Rural mun.	2316	1334264	664264	670000	981327	73,5	480855	72,4	500472	74,7
Helsingin kaup. - Helsingfors stads											
	Yhteensä - Summa - Total	194	399932	175734	224198	265431	66,4	112932	64,3	152499	68,0
	Kaupungit - Städer - Urban municipal.	194	399932	175734	224198	265431	66,4	112932	64,3	152499	68,0
Uudenmaan läänin - Nylands läns											
	Yhteensä - Summa - Total	477	567641	273741	293900	394779	69,5	185452	67,7	209327	71,2
	Kaupungit - Städer - Urban municipal.	284	404433	192701	211732	278323	68,8	128965	66,9	149358	70,5
	Muut kunnat - Övriga komm. - Rural mun.	193	163208	81040	82168	116456	71,4	56487	69,7	59969	73,0
Turun l. etel. - Åbo läns södra											
	Yhteensä - Summa - Total	293	330644	156125	174519	242717	73,4	112545	72,1	130172	74,6
	Kaupungit - Städer - Urban municipal.	162	226520	105129	121391	163614	72,2	74115	70,5	89499	73,7
	Muut kunnat - Övriga komm. - Rural mun.	131	104124	50996	53128	79103	76,0	38430	75,4	40673	76,6
Turun l. pohj. - Åbo läns norra											
	Yhteensä - Summa - Total	213	206272	99019	107253	154615	75,0	72940	73,7	81675	76,2
	Kaupungit - Städer - Urban municipal.	112	132594	62897	69697	97336	73,4	45222	71,9	52114	74,8
	Muut kunnat - Övriga komm. - Rural mun.	101	73678	36122	37556	57279	77,7	27718	76,7	29561	78,7
Hämeen l. etel. - Tavastehus läns söd.											
	Yhteensä - Summa - Total	228	245895	116251	129644	174402	70,9	80801	69,5	93601	72,2
	Kaupungit - Städer - Urban municipal.	95	142602	65377	77225	98862	69,3	44120	67,5	54742	70,9
	Muut kunnat - Övriga komm. - Rural mun.	133	103293	50874	52419	75540	73,1	36681	72,1	38859	74,1
Hämeen l. pohj. - Tavastehus l. norra											
	Yhteensä - Summa - Total	286	309111	146028	163083	224702	72,7	104399	71,5	120303	73,8
	Kaupungit - Städer - Urban municipal.	161	213779	99393	114386	153839	72,0	70002	70,4	83837	73,3
	Muut kunnat - Övriga komm. - Rural mun.	125	95332	46635	48697	70863	74,3	34397	73,8	36466	74,9
Kymen läänin - Kymmene läns											
	Yhteensä - Summa - Total	334	260984	125985	134999	183499	70,3	87440	69,4	96059	71,2
	Kaupungit - Städer - Urban municipal.	153	178376	84897	93479	123650	69,3	57949	68,3	65701	70,3
	Muut kunnat - Övriga komm. - Rural mun.	181	82608	41088	41520	59849	72,4	29491	71,8	30358	73,1
Mikkelin läänin - S:t Michels läns											
	Yhteensä - Summa - Total	249	160484	77423	83061	110227	68,7	51966	67,1	58261	70,1
	Kaupungit - Städer - Urban municipal.	61	70299	32431	37868	47018	66,9	21160	65,2	25858	68,3
	Muut kunnat - Övriga komm. - Rural mun.	188	90185	44992	45193	63209	70,1	30806	68,5	32403	71,7
Pohjois-Karj.l. - Norra Karelens läns											
	Yhteensä - Summa - Total	234	134260	65636	68624	92459	68,9	44528	67,8	47931	69,8
	Kaupungit - Städer - Urban municipal.	98	74167	35261	38906	49905	67,3	23359	66,2	26546	68,2
	Muut kunnat - Övriga komm. - Rural mun.	136	60093	30375	29718	42554	70,8	21169	69,7	21385	72,0
Kuopion läänin - Kuopio läns											
	Yhteensä - Summa - Total	243	195222	94373	100849	131766	67,5	62386	66,1	69380	68,8
	Kaupungit - Städer - Urban municipal.	103	114396	53844	60552	75083	65,6	34517	64,1	40566	67,0
	Muut kunnat - Övriga komm. - Rural mun.	140	80826	40529	40297	56683	70,1	27869	68,8	28814	71,5
Keski-Suom. läänin - Mell.-Finlands l.											
	Yhteensä - Summa - Total	227	192107	93288	98819	134985	70,3	64081	68,7	70904	71,8
	Kaupungit - Städer - Urban municipal.	82	102707	48589	54118	70979	69,1	32776	67,5	38203	70,6
	Muut kunnat - Övriga komm. - Rural mun.	145	89400	44699	44701	64006	71,6	31305	70,0	32701	73,2
Vaasan läänin - Vasa läns											
	Yhteensä - Summa - Total	547	331900	160388	171512	251755	75,9	120308	75,0	131447	76,6
	Kaupungit - Städer - Urban municipal.	226	175917	83903	92014	129967	73,9	60929	72,6	69038	75,0
	Muut kunnat - Övriga komm. - Rural mun.	321	155983	76485	79498	121788	78,1	59379	77,6	62409	78,5
Oulun läänin - Uleåborgs läns											
	Yhteensä - Summa - Total	476	318024	157244	160780	223746	70,4	109109	69,4	114637	71,3
	Kaupungit - Städer - Urban municipal.	167	160758	77203	83555	109508	68,1	52244	67,7	57264	68,5
	Muut kunnat - Övriga komm. - Rural mun.	309	157266	80041	77225	114238	72,6	56865	71,0	57373	74,3
Lapin läänin - Lapplands läns											
	Yhteensä - Summa - Total	290	148973	74498	74475	110165	73,9	53975	72,5	56190	75,4
	Kaupungit - Städer - Urban municipal.	77	70705	34110	36595	50406	71,3	23717	69,5	26689	72,9
	Muut kunnat - Övriga komm. - Rural mun.	213	78268	40388	37880	59759	76,4	30258	74,9	29501	77,9

B. Puolueiden äänimäärät vaalipiireittäin kuntamuodon mukaan 1992
Partiernas röstetal efter valkrets och kommunform år 1992
Votes recorded by party and constituency according to type of municipality in 1992

Vaalipiiri Valkrets Constituency	Puolueet ja valitsijayhdistykset Partier och valmansföreningar Parties and voter's associations														Muut Sos. Övr. Oth. Soc.	Muut Övr. Oth. Soc.			
	Kaik- ki Alla All	SDP	KESK CENT	KOK SAML	VAS VÄNST. LEFT	VIHR. DE GRÖNA THE GREENS	RKP SFP	SMP FLP	SKL FKF	LKP LFP	SEP FPF	EVY PGP	EKO EKOL	KTP KAP			NAIS LII- KE KVP	EL- KA MP	IPU
Koko maa - Hela riket Whole country																			
1. Yhteensä	2663855	721310	511954	507574	310757	184787	133633	64880	84481	26334	2679	572	677	4828	1994	4903	732	596	101164
2. Kaupunki	1692822	500110	187773	356503	206840	155447	87098	28517	57472	23895	2523	572	552	4068	1994	4820	630	356	73652
3. Muu kunta	971033	221200	324181	151071	103917	29340	46535	36363	27009	2439	156	-	125	760	-	83	102	240	27512
Helsing.k.- Helsingf.st.																			
1. Yhteensä	261659	59405	8733	60801	22185	44467	23541	1446	7418	3849	830	402	-	1028	1221	1127	304	-	24902
2. Kaupunki	261659	59405	8733	60801	22185	44467	23541	1446	7418	3849	830	402	-	1028	1221	1127	304	-	24902
Uudenm.l. - Nylands l.																			
1. Yhteensä	388991	113306	27275	83358	33618	40387	48082	3779	8603	4496	668	170	64	1948	773	76	326	-	22062
2. Kaupunki	274054	78889	12232	62876	25305	31259	29595	2689	6455	4264	668	170	64	1436	773	76	326	-	16977
3. Muu kunta	114937	34417	15043	20482	8313	9128	18487	1090	2148	232	-	-	-	512	-	-	-	-	5085
Turun l.et.- Åbo l.söd																			
1. Yhteensä	239704	69768	38837	54437	30745	13971	11253	5784	5637	2111	-	-	454	160	-	237	-	240	6070
2. Kaupunki	161592	51558	14007	38977	23391	12433	7016	3105	4389	2111	-	-	454	146	-	237	-	-	3768
3. Muu kunta	78112	18210	24830	15460	7354	1538	4237	2679	1248	-	-	-	-	14	-	-	-	240	2302
Turun l.p.- Åbo l.norr																			
1. Yhteensä	153058	48230	29351	31578	26175	4384	-	3829	4795	595	458	-	-	26	-	-	-	-	3637
2. Kaupunki	161592	32624	11462	21894	18221	3825	-	1899	3858	595	458	-	-	-	-	-	-	-	1479
3. Muu kunta	56743	15606	17889	9684	7954	559	-	1930	937	-	-	-	-	26	-	-	-	-	2158
Häm.l.et.- Tavh. l.söd																			
1. Yhteensä	172288	58676	24176	43556	18038	12425	-	2794	7646	887	241	-	-	224	-	2281	-	-	1344
2. Kaupunki	97624	35442	5936	25953	11535	9397	-	1222	5074	358	241	-	-	185	-	2281	-	-	-
3. Muu kunta	74664	23234	18240	17603	6503	3028	-	1572	2572	529	-	-	-	39	-	-	-	-	1344
Häm.l.poh.-Tavh.l.norr																			
1. Yhteensä	222118	67045	22139	52234	34146	12944	524	3756	6892	3618	-	-	125	632	-	919	-	-	17144
2. Kaupunki	151981	47013	10391	34948	23605	11410	524	1923	4231	2969	-	-	-	632	-	836	-	-	13499
3. Muu kunta	70137	20032	11748	17286	10541	1534	-	1833	2661	649	-	-	125	-	-	83	-	-	3645
Kymen l.-Kymmene läns																			
1. Yhteensä	181481	66574	34222	36847	9880	10821	804	2965	8403	1906	326	-	-	74	-	182	-	356	8121
2. Kaupunki	122208	50440	11545	25953	8754	9199	449	1055	5547	1906	326	-	-	59	-	182	-	356	6437
3. Muu kunta	59273	16134	22677	10894	1126	1622	355	1910	2856	-	-	-	-	15	-	-	-	-	1684
Mikk.l. - St.Michels l																			
1. Yhteensä	109209	34928	30382	19585	5870	6311	-	4248	5062	162	-	-	-	-	-	-	-	-	2661
2. Kaupunki	46552	17563	6168	10712	3275	4494	-	2136	2143	61	-	-	-	-	-	-	-	-	-
3. Muu kunta	62657	17365	24214	8873	2595	1817	-	2112	2919	101	-	-	-	-	-	-	-	-	2661
P.Karj.l.-Norr.Karel.l																			
1. Yhteensä	91587	33582	25105	12207	5773	3204	-	5334	4737	288	-	-	-	64	-	-	-	-	1293
2. Kaupunki	49401	19729	10207	7997	3559	2314	-	2099	2594	-	-	-	-	64	-	-	-	-	838
3. Muu kunta	42186	13853	14898	4210	2214	890	-	3235	2143	288	-	-	-	-	-	-	-	-	455
Kuop.l.- Kuopio läns																			
1. Yhteensä	130569	26992	39774	17434	21958	10207	-	7772	4151	1386	-	-	-	-	-	-	-	-	895
2. Kaupunki	74322	18204	15148	12342	12802	8353	-	3282	2472	1386	-	-	-	-	-	-	-	-	333
3. Muu kunta	56247	8788	24626	5092	9156	1854	-	4490	1679	-	-	-	-	-	-	-	-	-	562
Kesk.Suom l.-Mell.Finl																			
1. Yhteensä	133411	42079	32795	20518	17514	6562	130	4099	6288	229	-	-	34	-	-	-	-	-	3163
2. Kaupunki	70171	24112	11769	12033	10294	4332	130	1615	3384	192	-	-	34	-	-	-	-	-	2276
3. Muu kunta	63240	17967	21026	8485	7220	2230	-	2484	2904	37	-	-	-	-	-	-	-	-	887
Vaasan l.- Vasa läns																			
1. Yhteensä	249901	46538	71107	38035	16796	5781	49167	9833	9645	1823	156	-	-	64	-	81	-	-	875
2. Kaupunki	129004	31007	26052	19784	11227	4162	25711	3062	6008	1781	-	-	-	64	-	81	-	-	65
3. Muu kunta	120897	15531	45055	18251	5569	1619	23456	6771	3637	42	156	-	-	-	-	-	-	-	810
Oulun l.- Uleåborgs l.																			
1. Yhteensä	221084	34516	87393	25480	43185	10887	132	7541	3832	3588	-	-	-	337	-	-	102	-	4091
2. Kaupunki	108164	21695	30439	16276	21258	8040	132	2610	2708	3169	-	-	-	183	-	-	-	-	1654
3. Muu kunta	112920	12821	56954	9204	21927	2847	-	4931	1124	419	-	-	-	154	-	-	102	-	2437
Lapin l.- Lapplands l.																			
1. Yhteensä	108795	19671	40665	11504	24874	2436	-	1700	1372	1396	-	-	-	271	-	-	-	-	4906
2. Kaupunki	49775	12429	13684	5957	11429	1762	-	374	1191	1254	-	-	-	271	-	-	-	-	1424
3. Muu kunta	59020	7242	26981	5547	13445	674	-	1326	181	142	-	-	-	-	-	-	-	-	3482

E. Kunnat valtuuston enemmistön ja jäsenmäärän mukaan 1992

Kommunerna efter majoritet i kommunfullmäktige och antal fullmäktigledamöter 1992

Municipalities by the majority in their municipal councils and the number of members of these councils in 1992

Valtuutettuja Antal fullmäktige Number of councillors	Kuntia kaikkiaan Kommuner inalles Total of municip.	Enemmistö - Majoritet - Majority				2/3 enemmistö - 2/3 majoritet - 2/3 majoritet			
		Sosial. enemm. Soc. majorit. majority	Ei-sosial. enemm. Icke-soc. majorit. majority	Muu enemm. Övrig majorit. majority	Ei enemm. Ingen majorit. majority	Sosial. enemm. Soc. majorit. majority	Ei-sosial. enemm. Icke-soc. majorit. majority	Muu enemm. Övrig majorit. majority	Ei 2/3 enemm. ingen 2/3 majorit. majority
		%	%	%	%	%	%	%	%
Yhteensä - Summa - Total									
	439	45 10,3	340 77,4	2 0,5	52 11,8	6 1,4	179 40,8	2 0,5	252 57,4
13	4	-	2 50,0	2 50,0	-	-	2 50,0	2 50,0	-
17	63	2 3,2	60 95,2	-	1 1,6	-	37 58,7	-	26 41,3
21	107	2 1,9	101 94,4	-	4 3,7	-	72 67,3	-	35 32,7
27	116	7 6,0	96 82,8	-	13 11,2	3 2,6	46 39,7	-	67 57,8
35	84	11 13,1	64 76,2	-	9 10,7	1 1,2	19 22,6	-	64 76,2
43	40	17 42,5	15 37,5	-	8 20,0	2 5,0	3 7,5	-	35 87,5
51	14	3 21,4	2 14,3	-	9 64,3	-	-	-	14 100,0
59	5	3 60,0	-	-	2 40,0	-	-	-	5 100,0
67	4	-	-	-	4 100,0	-	-	-	4 100,0
85	1	-	-	-	1 100,0	-	-	-	1 100,0
Kaupungit - Städer - Urban municipalities									
	101	30 29,7	45 44,6	-	26 25,7	5 5,0	15 14,9	-	81 80,2
17	1	1 100,0	-	-	-	-	-	-	1 100,0
27	8	2 25,0	6 75,0	-	-	2 25,0	3 37,5	-	3 37,5
35	45	8 17,8	32 71,1	-	5 11,1	1 2,2	12 26,7	-	32 71,1
43	22	13 59,1	5 22,7	-	4 18,2	2 9,1	-	-	20 90,9
51	14	3 21,4	2 14,3	-	9 64,3	-	-	-	14 100,0
59	5	3 60,0	-	-	2 40,0	-	-	-	5 100,0
67	4	-	-	-	4 100,0	-	-	-	4 100,0
85	1	-	-	-	1 100,0	-	-	-	1 100,0
Muut kunnat - Övriga kommuner-Oth.municip.									
	338	15 4,4	295 87,3	2 0,6	26 7,7	1 0,3	164 48,5	2 0,6	171 50,6
13	4	-	2 50,0	2 50,0	-	-	2 50,0	2 50,0	-
17	62	1 1,6	60 96,8	-	1 1,6	-	37 59,7	-	25 40,3
21	107	2 1,9	101 94,4	-	4 3,7	-	72 67,3	-	35 32,7
27	108	5 4,6	90 83,3	-	13 12,0	1 0,9	43 39,8	-	64 59,3
35	39	3 7,7	32 82,1	-	4 10,3	-	7 17,9	-	32 82,1
43	18	4 22,2	10 55,6	-	4 22,2	-	3 16,7	-	15 83,3

F. Puolueiden äänimäärät ja suhteellinen kannatus vuosina 1950–1992
Partiernas röstetal och relativa väljarunderstöd åren 1950–1992
Number of votes and relative support of parties in 1950–1992

Puolue – Parti – Party	Vuosi – År – Year											
	1950	1953	1956	1960	1964	1968	1972	1976	1980	1984	1988	1992
SDP	377 294	449 251	424 977	414 175	530 878	540 450	676 387	665 632	699 280	666 218	663 692	721 310
%	25,0	25,5	25,4	21,1	24,8	23,9	27,1	24,8	25,5	24,7	25,2	27,1
KESK – CENT	121 804 ¹⁾	282 331 ¹⁾	366 380 ¹⁾	401 346 ¹⁾	413 561	428 841	449 908	494 423	513 362	545 034 ²⁾	554 924	511 954
%	8,1	16,0	21,9	20,4	19,3	18,9	18,0	18,4	18,7	20,2	21,1	19,2
KOK – SAML	88 159	133 626	105 220	275 560	213 378	364 428	451 484	561 121	628 950	619 264	601 468	507 574
%	5,9	7,6	6,3	14,0	10,0	16,1	18,1	20,9	22,9	23,0	22,9	19,1
VAS VÄNST LEFT	347 102 ³⁾	406 550 ³⁾	353 967 ³⁾	432 146 ³⁾	470 550 ³⁾	382 882 ³⁾	437 130 ³⁾	494 920 ³⁾	456 177 ³⁾	354 582 ³⁾	332 686 ³⁾	310 757
%	23,0	23,1	21,2	22,0	21,9	16,9	17,5	18,5	16,6	13,1	12,6	11,7
Vihr. De Gröna The Greens	–	–	–	–	–	–	–	–	–	76 441 ⁴⁾	61 581 ⁵⁾	184 787
%	–	–	–	–	–	–	–	–	–	2,8	2,3	6,9
RKP – SFP	109 200	120 544	101 637	124 024	120 860	126 902	130 136	126 189	128 308	137 837	139 209	133 633
%	7,2	6,9	6,1	6,3	5,6	5,6	5,2	4,7	4,7	5,1	5,3	5,0
SMP – FLP	–	–	–	52 524 ⁶⁾	30 683 ⁶⁾	165 139	125 061	56 091	83 265	142 474	95 258	64 880
%	–	–	–	2,7	1,4	7,3	5,0	2,1	3,0	5,3	3,6	2,4
SKL – FKF	–	–	–	–	–	–	49 877	85 792	100 800	80 455	71 614	84 481
%	–	–	–	–	–	–	2,0	3,2	3,7	3,0	2,7	3,2
LKP – LFP	17 417 ⁷⁾	60 194 ⁸⁾	47 887 ⁸⁾	99 709 ⁸⁾	79 569 ⁸⁾	123 793	129 736	127 750	88 086	.. ⁹⁾	29 339	26 334
%	1,2	3,4	2,9	5,1	3,7	5,5	5,2	4,8	3,2	..	1,1	1,0
SEP – FPP	–	–	–	–	–	–	–	–	–	–	7 295	2 679
%	–	–	–	–	–	–	–	–	–	–	0,3	0,1
EVY – PGP	–	–	–	–	–	–	–	–	–	–	560	572
%	–	–	–	–	–	–	–	–	–	–	0,0	0,0
EKO – EKOL	–	–	–	–	–	–	–	–	–	–	1 494 ¹⁰⁾	677
%	–	–	–	–	–	–	–	–	–	–	0,1	0,0
KTP – KAP	–	–	–	–	–	–	–	–	–	–	–	4 828
%	–	–	–	–	–	–	–	–	–	–	–	0,2
NAISL – KVP	–	–	–	–	–	–	–	–	–	–	–	1 994
%	–	–	–	–	–	–	–	–	–	–	–	0,1
ELKA – PFF	–	–	–	–	–	–	–	–	–	–	–	4 903
%	–	–	–	–	–	–	–	–	–	–	–	0,2
IPU – MP	–	–	–	–	–	–	–	–	–	–	–	732
%	–	–	–	–	–	–	–	–	–	–	–	0,0
STP – SAP	–	–	–	66 667 ¹¹⁾	63 348 ¹¹⁾	40 203 ¹¹⁾	13 601 ¹¹⁾	1 901	–	–	–	–
%	–	–	–	3,4	3,0	1,8	0,5	0,1	–	–	–	–
SYP – PPF	–	–	–	–	–	–	4 664	1 905	–	–	–	–
%	–	–	–	–	–	–	0,2	0,1	–	–	–	–
POP – KHP	–	–	–	–	–	–	–	23 076	13 478	9 858	4 672	–
%	–	–	–	–	–	–	–	0,9	0,5	0,4	0,2	–
SKYP – FFEP	–	–	–	–	–	–	–	12 816	3 265	–	–	–
%	–	–	–	–	–	–	–	0,5	0,1	–	–	–
Muut ¹²⁾ Övriga ¹²⁾ Other ¹²⁾	445 239	307 435	271 812	97 208	221 751	92 216	32 456	30 628	26 914	65 119	66 323	101 760
%	29,6	17,5	16,3	5,0	10,3	4,1	1,3	1,1	1,0	2,4	2,5	3,8
Kaikkiaan Sammanlagt Total	1 506 215	1 759 931	1 671 880	1 963 359	2 144 578	2 264 854	2 500 440	2 682 244	2 741 895	2 697 282	2 630 115	2 663 855
%	100,0	100,0	100,0	100,0	100,0	100,0	100,0	100,0	100,0	100,0	100,0	100,0

1) Maalaisliitto – Agrar förbundet – Agrarian Union

2) 1984 yhdessä Liberaalisen kansanpuolueen kanssa – År 1984 med Liberala folkpartiet – In 1984 with Liberal Party

3) Suomen Kansan Demokraattinen Liitto (sis. 1988 DEVA) – Demokratiska Förbundet för Finlands Folk (inkl. år 1988 DA) – Democratic League of the people of Finland (incl. 1988 DEVA)

4) Vihreät valitsijayhdistykset – De Gröna valmansföreningarna – The Green Voter's associations

5) Vihreä Liitto r.p. ja Vihreät valitsijayhdistykset – Gröna Förbundet r.p. och de gröna valmansföreningarna – Green League and the Green Voter's associations

6) Suomen pientalonpoikien puolue – Finlands småbondeparti – Small holders party of Finland

7) Kansallinen edistyspuolue – Nationella framstegspartiet – National progressive party

8) Suomen kansanpuolue – Finska folkpartiet – Finnish people's party

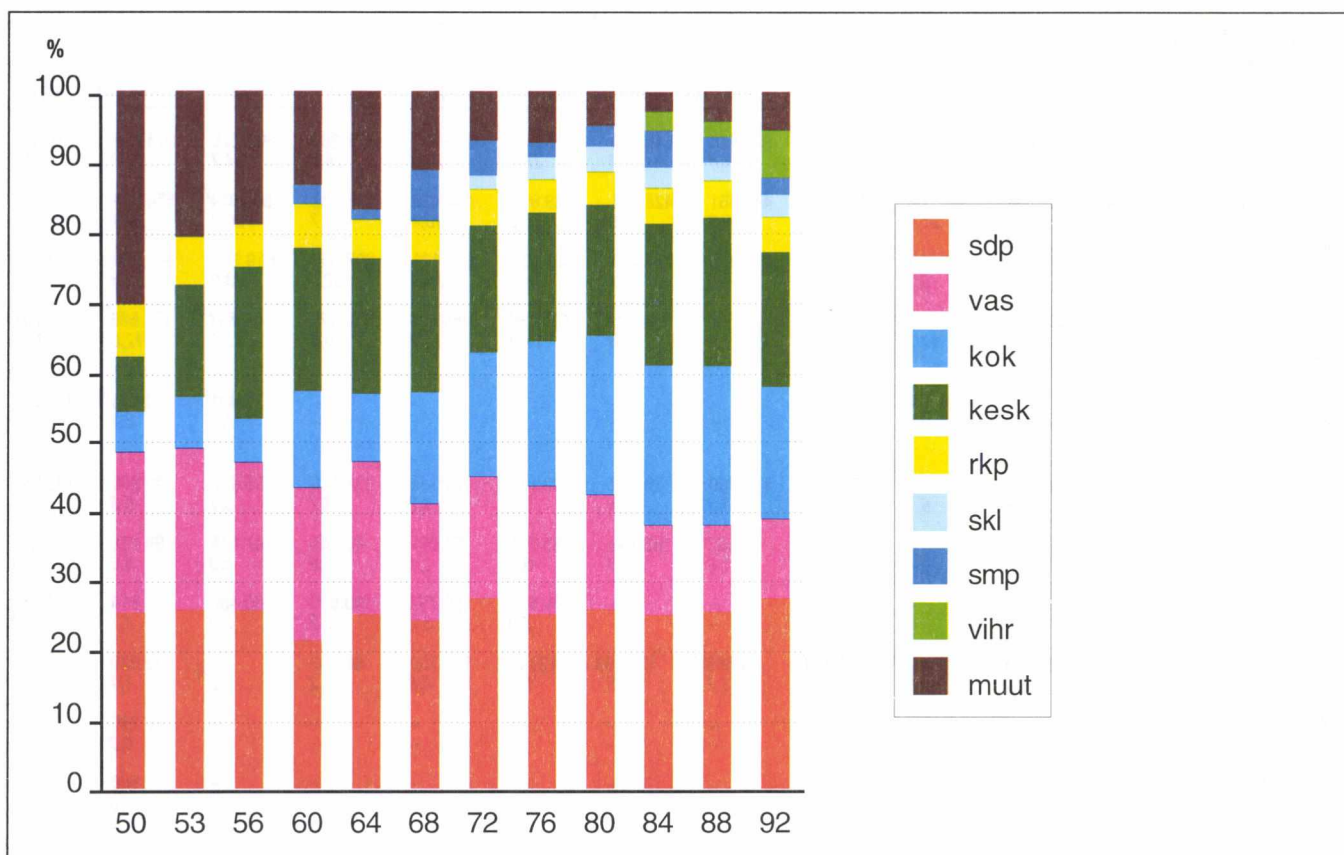
9) 1984 yhdessä Keskustapuolueen kanssa – År 1984 med Centerpartiet – In 1984 with Center Party

10) 1988 Vihreät r.p. (VIHR) – År 1988 Vihreät r.p. (Gröna) – In 1988 Greens (VIHR)

11) Työväen ja pienviljelijäin Sosialidemokraattinen liitto – Arbetarnas och småbrukarnas socialdemokratiska förbund – Social Democratic Union of workers and small farmers

12) Muihin ryhmiin kuuluvat valitsijayhdistykset (muut sosialistiset, muut ei-sosialistiset ja sitoutumattomat) – Valmansföreningar som hör till andra grupper (Övriga socialistiska, övriga icke-socialistiska och grupper utan rikspolitisk ståndpunkt) – Voter's associations for other groups (Other socialist, other non-socialist and independent)

1. Puolueiden suhteellinen kannatus kunnallisvaaleissa 1950 – 1992
Partiernas relativa väljarunderstöd i kommunalvalen 1950 – 1992
Relative support of parties in municipal elections 1950 – 1992



Puolueiden suhteellinen kannatus kunnallisvaaleissa 1950 – 1992
Partiernas relativa väljarunderstöd i kommunalvalen 1950 – 1992
Relative support of parties in municipal elections 1950 – 1992

Vuosi År Year	SDP	VAS ¹⁾ VÄNST LEFT	KOK SAML	KESK ²⁾ CENT	RKP SFP	SKL FKF	SMP ³⁾ FLP	VIHR ⁴⁾ De Gröna The Greens	Muut Ovriga Others
1950	25,1	23,0	5,9	8,1	7,3				30,6
1953	25,5	23,1	7,6	16,0	6,9				20,9
1956	25,4	21,2	6,3	21,9	6,1				19,1
1960	21,1	22,0	14,0	20,4	6,3		2,7		13,5
1964	24,8	21,9	10,0	19,3	5,6		1,4		17,0
1968	23,9	16,9	16,1	18,9	5,6		7,3		11,3
1972	27,1	17,5	18,1	18,0	5,2	2,0	5,0		7,1
1976	24,8	18,5	20,9	18,4	4,7	3,2	2,1		7,4
1980	25,5	16,6	22,9	18,7	4,7	3,7	3,0		4,9
1984	24,7	13,1	23,0	20,2	5,1	3,0	5,3	2,8	2,8
1988	25,2	12,6	22,9	21,1	5,3	2,7	3,6	2,3	4,3
1992	27,1	11,7	19,1	19,2	5,0	3,2	2,4	6,9	5,4

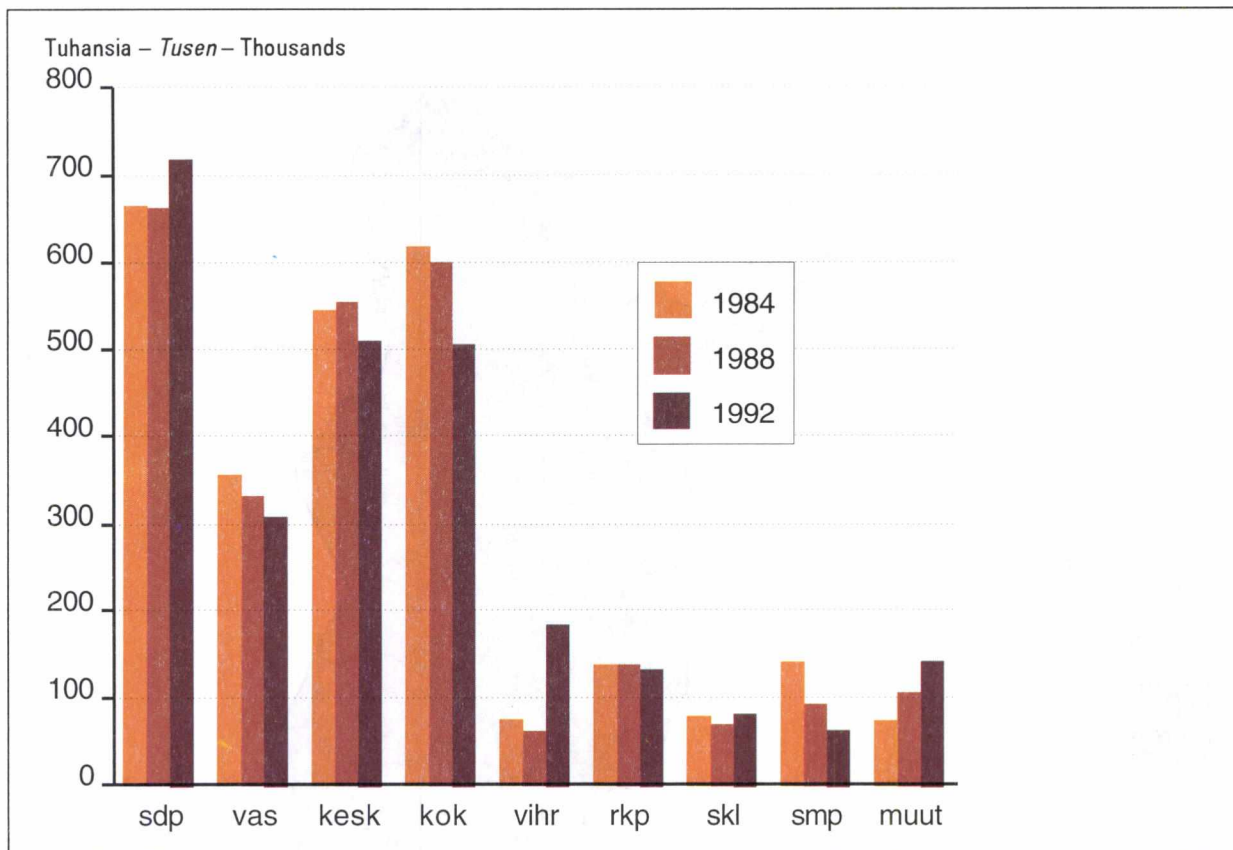
1) Vuoteen 1988 SKDL – *Ånda till år 1988 DFFF* – Until 1988 SKDL
 Vuonna 1988 ml. DEVA – *År 1988 inkl. DA* – In 1988 incl. DEVA

2) Vuoteen 1960 Maalaisliitto – *Ånda till år 1960 Agrarpartiet* – Until 1960 Agrarian Party

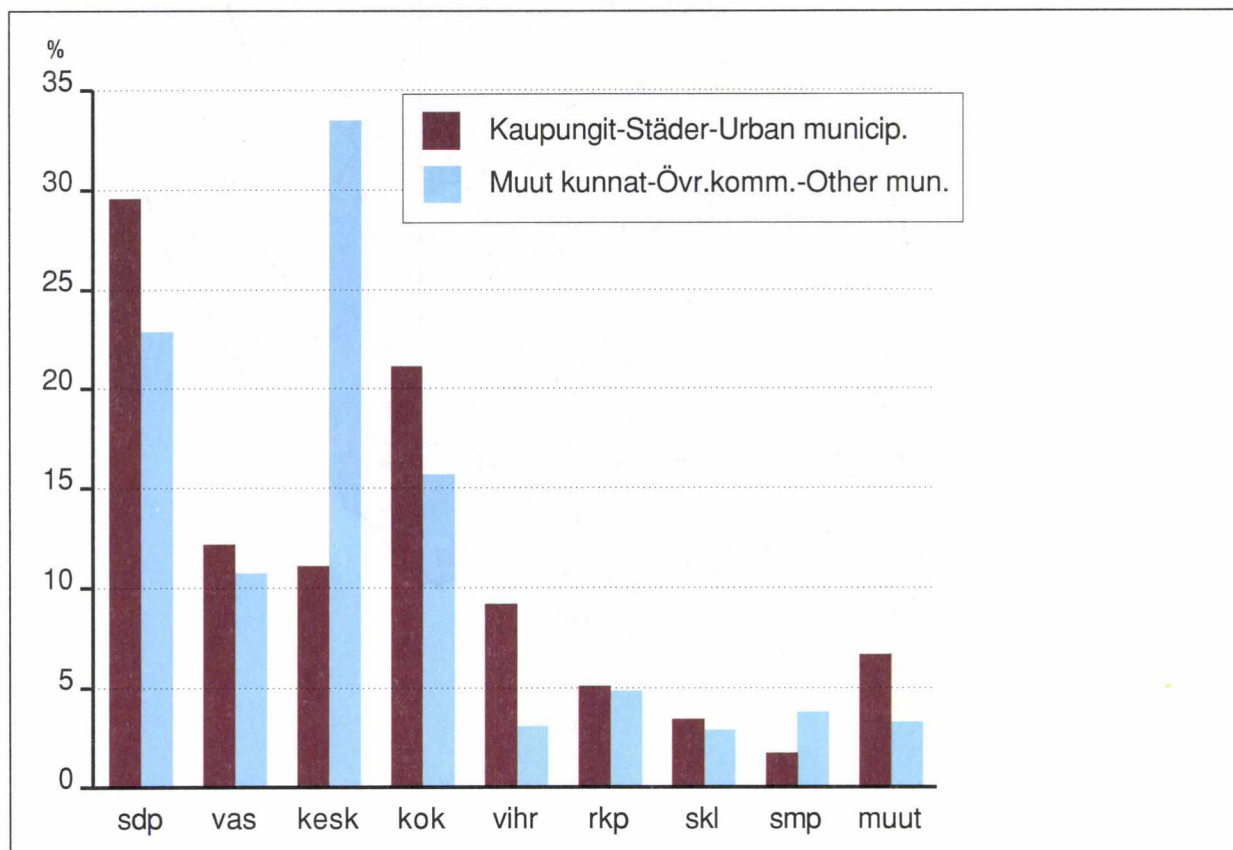
3) Vuoteen 1964 Suomen Pientalonpoikien puolue – *Ånda till år 1964 Finlands Småbondeparti* – Until 1964 Small Holders Party of Finland

4) Vuonna 1984 Vihreät valitsijayhdistykset, 1988 Vihreä Liitto ja Vihreät valitsijayhdistykset, 1992 Vihreä Liitto – *År 1984 De gröna valmansföreningarna, 1988 Gröna Förbundet och de Gröna valmansföreningarna, 1992 De Gröna* – In 1984 the Green associations, 1988 Green League and the Green associations, 1992 Green League

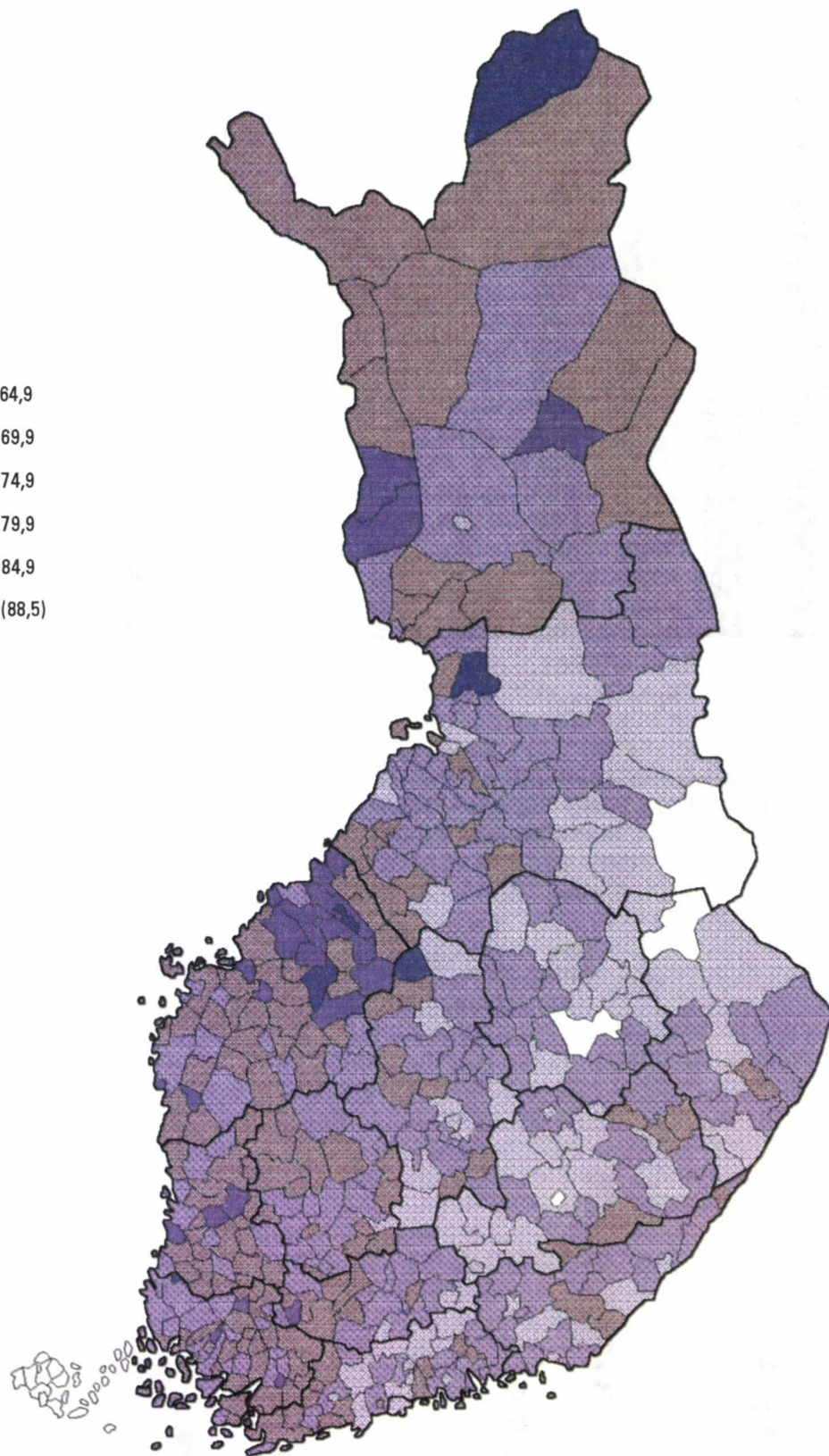

2. Puolueiden kannatus kunnallisvaaleissa 1984 – 1992
Partiernas väljarunderstöd i kommunalvalen 1984 – 1992
Proportion of votes for different parties in municipal elections 1984 – 1992



3. Kannatuksen suhteellinen jakautuminen kaupungeissa ja muissa kunnissa 1992
Understödetts relativa fördelning i städer och övriga kommuner år 1992
Distribution of relative support in urban and rural municipalities in 1992



4. Äänestysaktiivisuus kunnallisvaaleissa 1992
Röstningsaktivitet i kommunalvalen 1992
Voting activity in municipal elections 1992



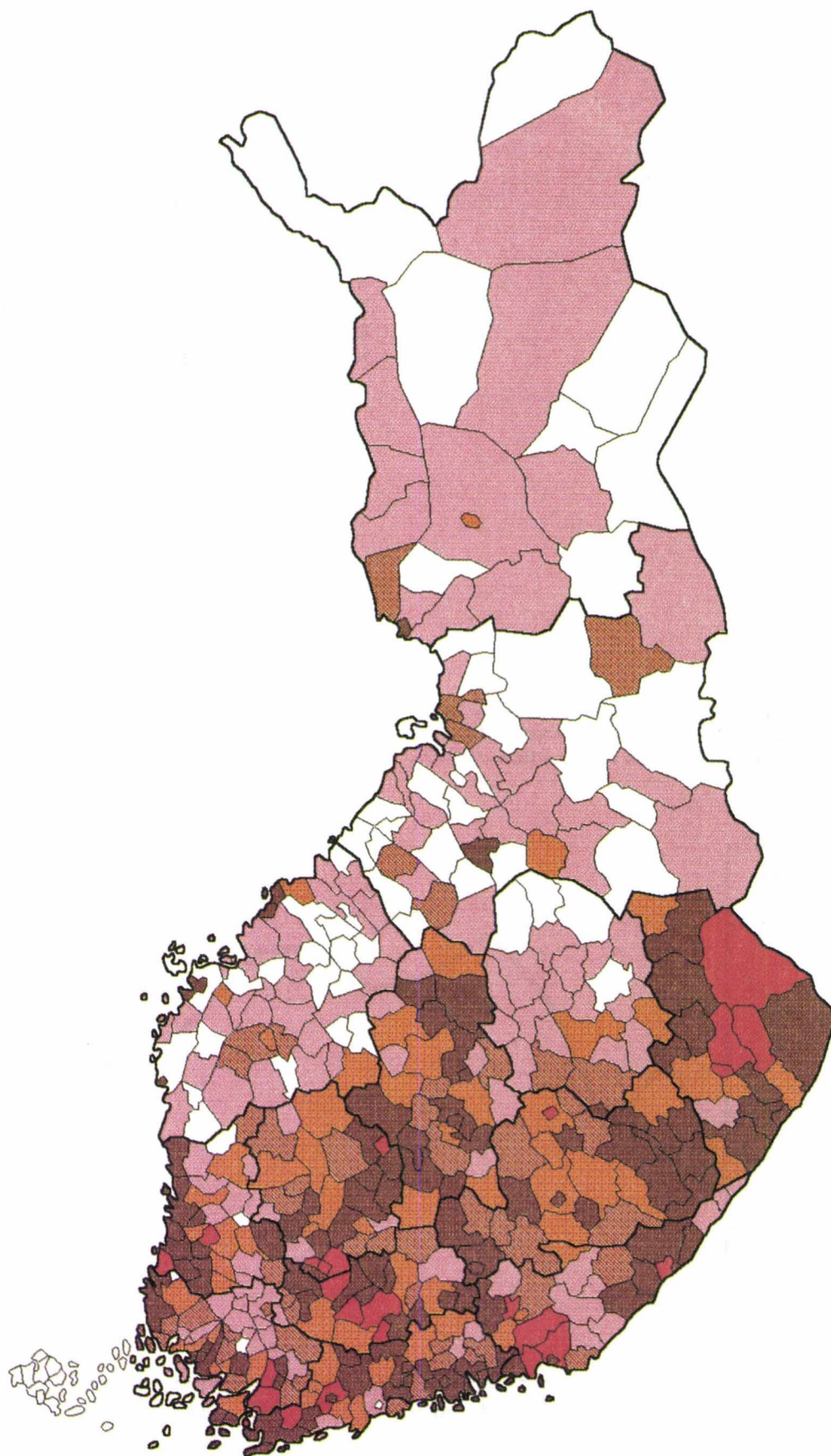

Äänestysaktiivisuus kunnallisvaaleissa 1950 – 1992, %
Röstningsaktivitet i kommunalvalen 1950 – 1992, %
Voting activity in municipal elections 1950 – 1992, %

Vuosi År Year	Yhteensä Summa Total	Miehet Män Men	Naiset Kvinnor Women
1950	63,0	67,6	58,9
1953	71,3	75,3	68,0
1956	66,2	70,0	62,9
1960	74,8	77,4	72,7
1964	79,3	80,9	77,9
1968	76,7	78,4	75,3
1972	75,6	75,8	75,4
1976	78,5	78,6	78,5
1980	78,1	78,2	78,0
1984	74,0	73,7	74,3
1988	70,5	69,0	71,9
1992	70,9	69,6	72,1

Äänestysaktiivisuus kunnallisvaaleissa 1950 – 1992
Röstningsaktivitet i kommunalvalen 1950 – 1992
Voting activity in municipal elections 1950 – 1992



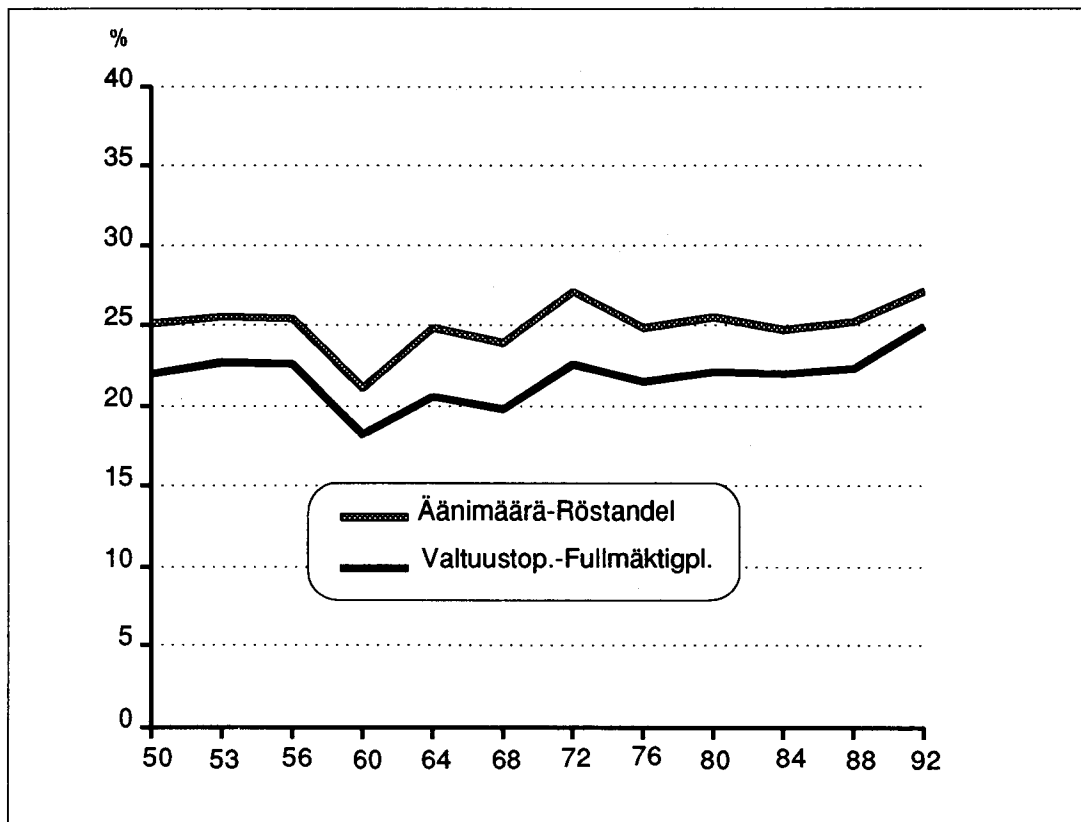
5. SDP:n kannatus kunnallisvaaleissa 1992
SDP:s väljarunderstöd i kommunalvalen 1992
Proportion of votes cast for the Social Democratic Party of Finland in municipal elections in 1992



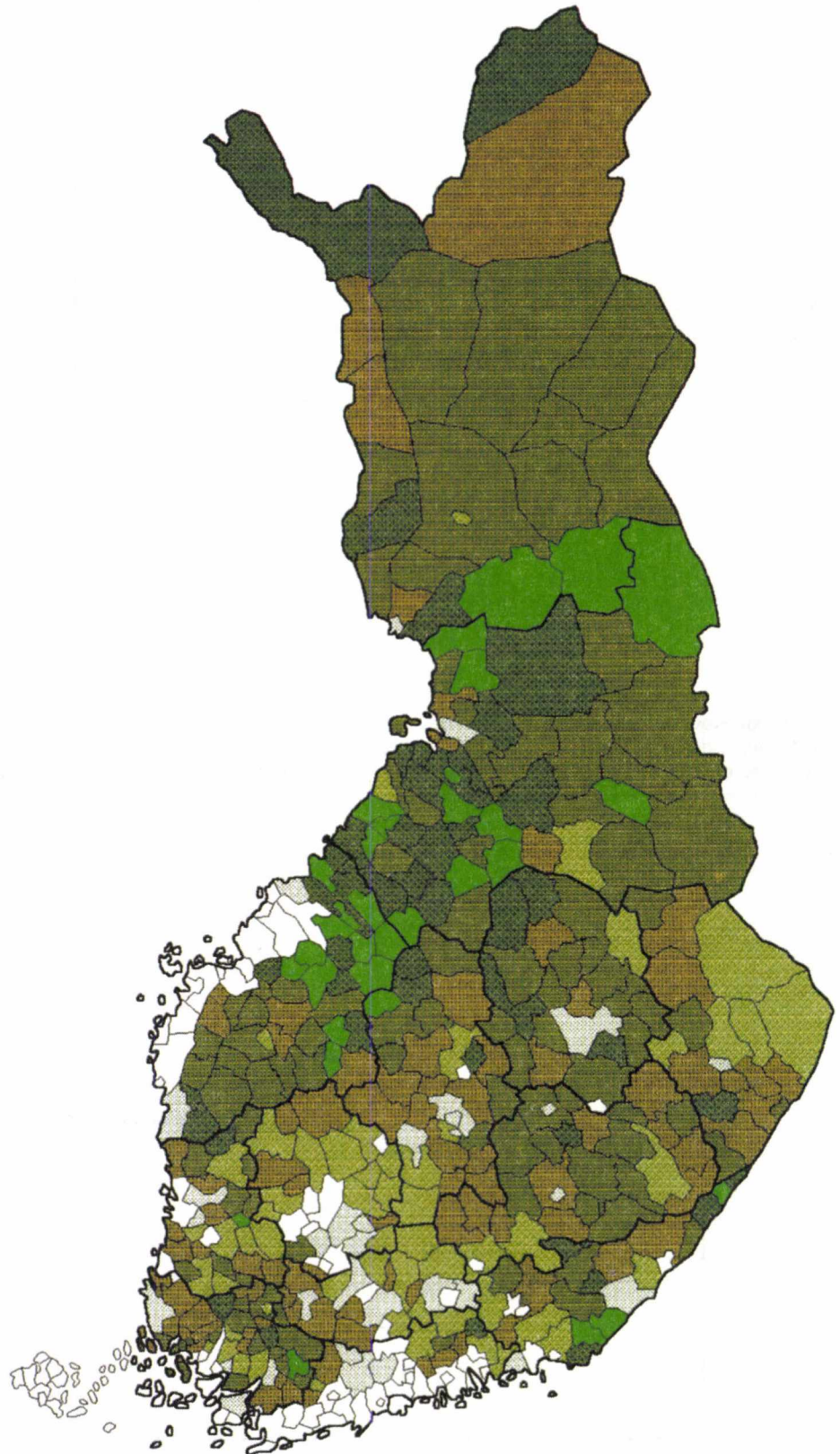

Suomen Sosialidemokraattisen Puolueen äänimääräosuus ja valtuustopaikat kunnallisvaaleissa 1950 – 1992
Finlands Socialdemokratiska Partis röstandel och fullmäktigplatser i kommunalvalen 1950 – 1992
Proportion of votes and seats cast for the Social Democratic Party of Finland in municipal elections 1950 – 1992

Vuosi År Year	Äänimäärä- osuus Röstandel Votes	Valtuustopaikat Fullmäktigplatser Seats	%
1950	25,1	2 690	22,0
1953	25,5	2 793	22,7
1956	25,4	2 798	22,6
1960	21,1	2 261	18,2
1964	24,8	2 543	20,6
1968	23,9	2 351	19,8
1972	27,1	2 533	22,6
1976	24,8	2 735	21,5
1980	25,5	2 820	22,1
1984	24,7	2 830	22,0
1988	25,2	2 866	22,3
1992	27,1	3 130	24,9

SDP:n kannatus kunnallisvaaleissa 1950 – 1992
SDP:s väljarunderstöd i kommunalvalen 1950 – 1992
Proportion of votes and seats cast for SDP in municipal elections 1950 – 1992



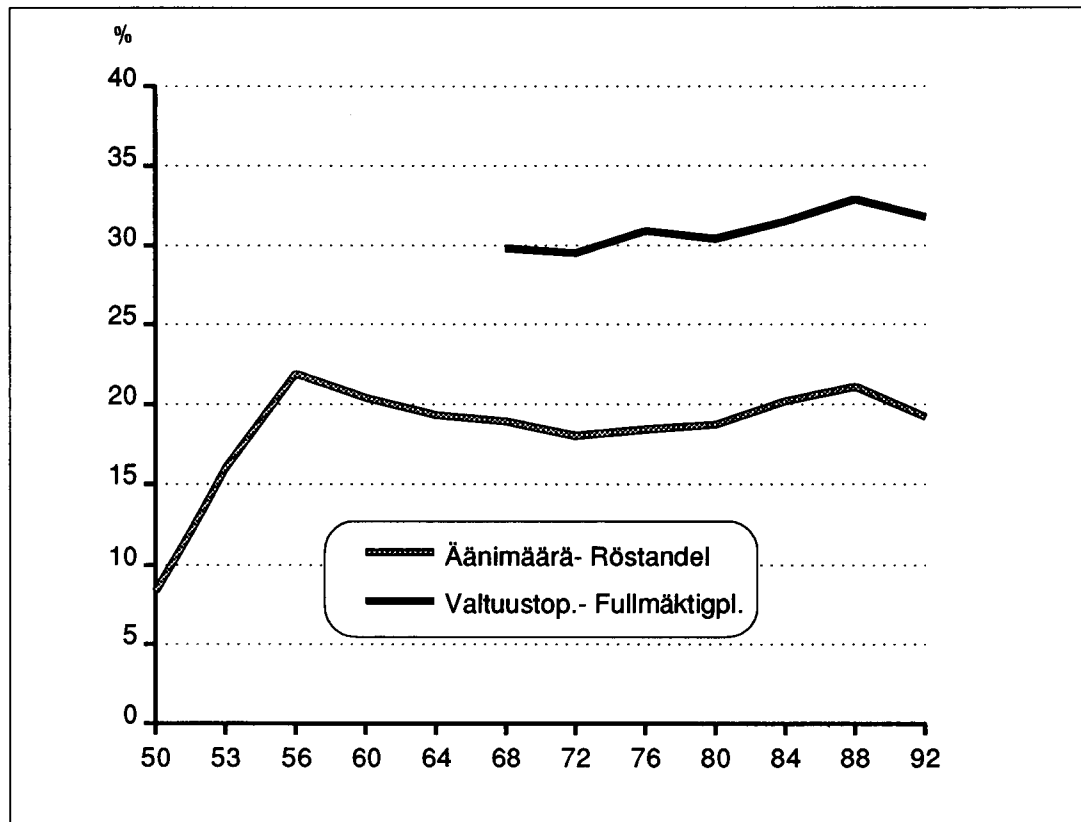
6. Suomen Keskustan kannatus kunnallisvaaleissa 1992
Väljarunderstöd för Centern i Finland i kommunalvalen 1992
Proportion of votes cast for the Center Party of Finland in municipal elections in 1992



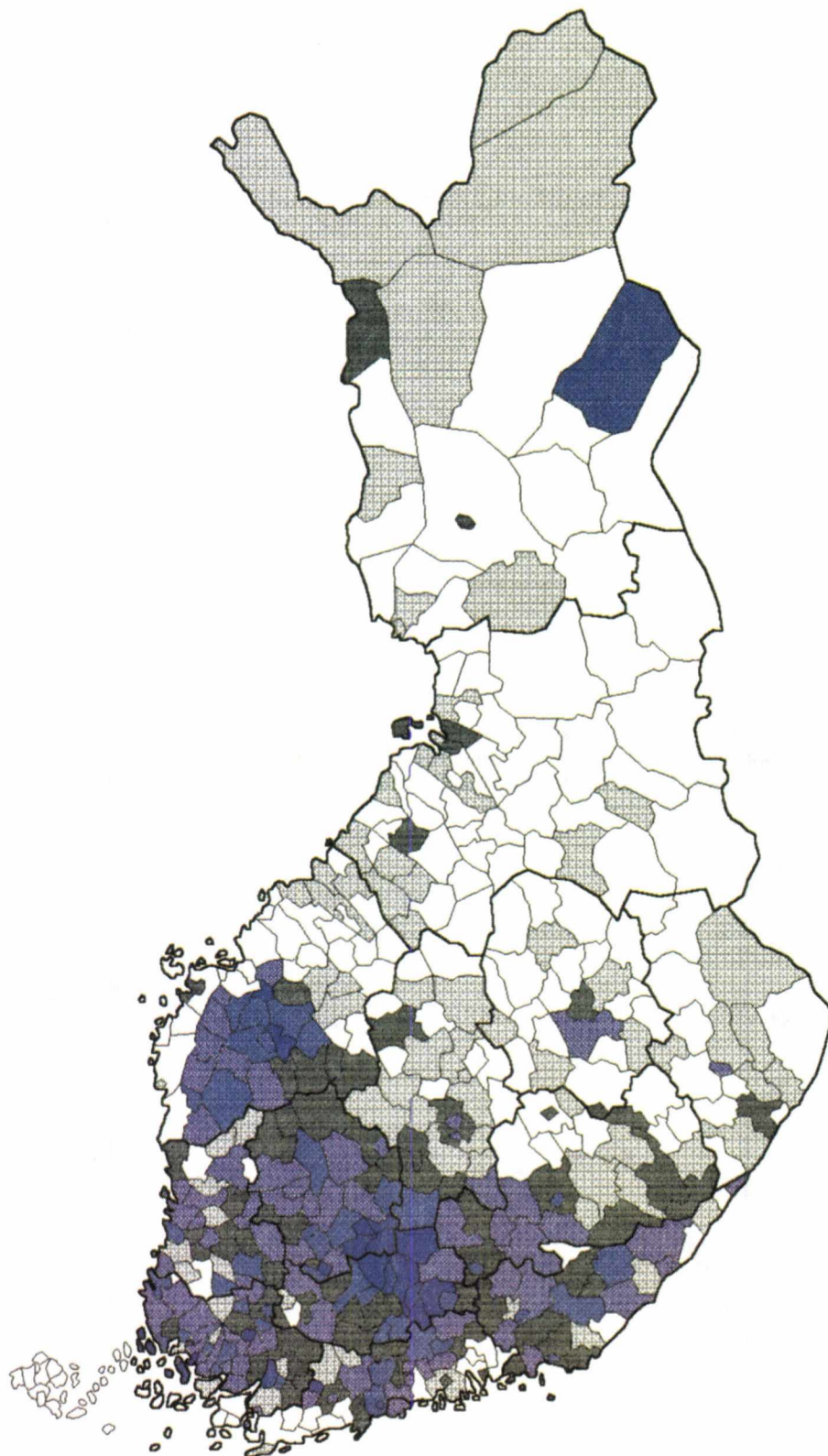

Suomen Keskustan äänimääräosuus ja valtuustopaikat kunnallisvaaleissa 1950 – 1992
Röstandel och fullmäktigplatser för Centern i Finland i kommunalvalen 1950 – 1992
Proportion of votes and seats cast for the Centre Party in municipal elections 1950 – 1992

Vuosi År Year	Äänimäärä- osuus Röstandel Votes	Valtuustopaikat Fullmäktigplatser Seats	%
1950	8,1
1953	16,0
1956	21,9
1960	20,4
1964	19,3
1968	18,9	3 533	29,8
1972	18,0	3 297	29,5
1976	18,4	3 936	30,9
1980	18,7	3 889	30,4
1984	20,2	4 052	31,5
1988	21,1	4 227	32,9
1992	19,2	3 998	31,8

Suomen Keskustan kannatus kunnallisvaaleissa 1950 – 1992
Väljarunderstöd för Centern i Finland i kommunalvalen 1950 – 1992
Proportion of votes and seats cast for the Centre Party in municipal elections 1950 – 1992



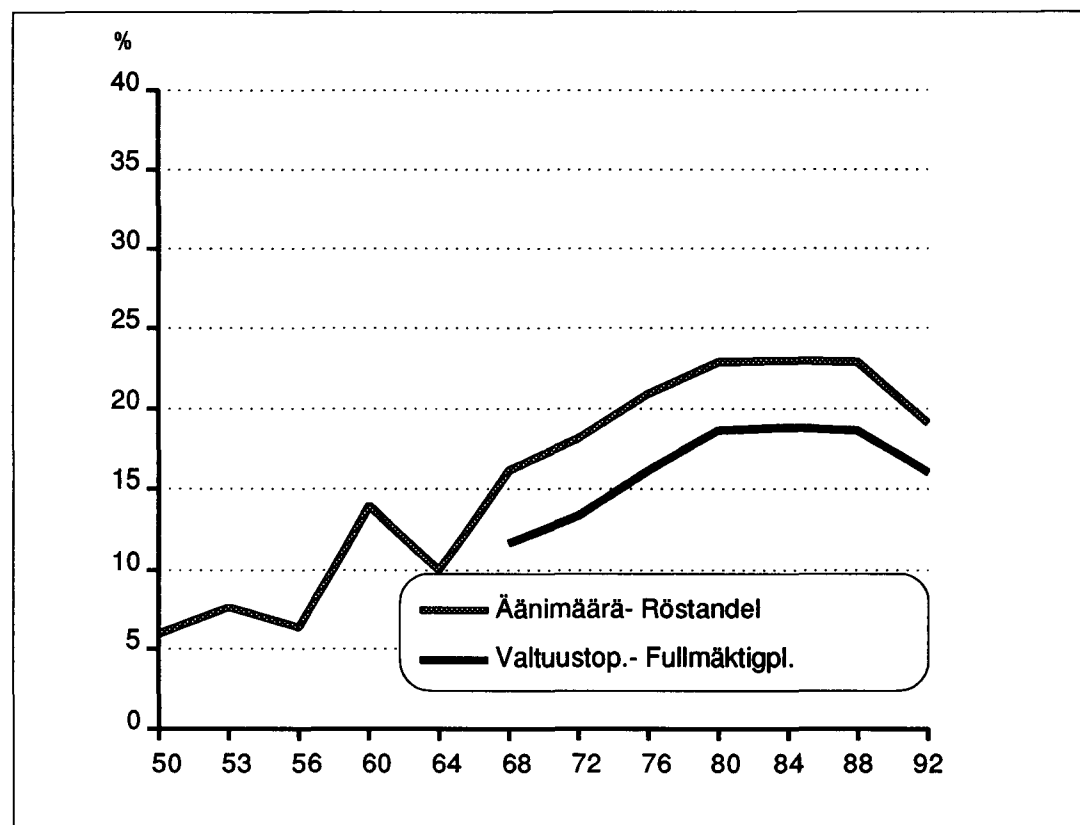
7. Kokoomuksen kannatus kunnallisvaaleissa 1992
Samlingspartiets väljarunderstöd i kommunalvalen 1992
Proportion of votes cast for the National Coalition Party in municipal elections in 1992



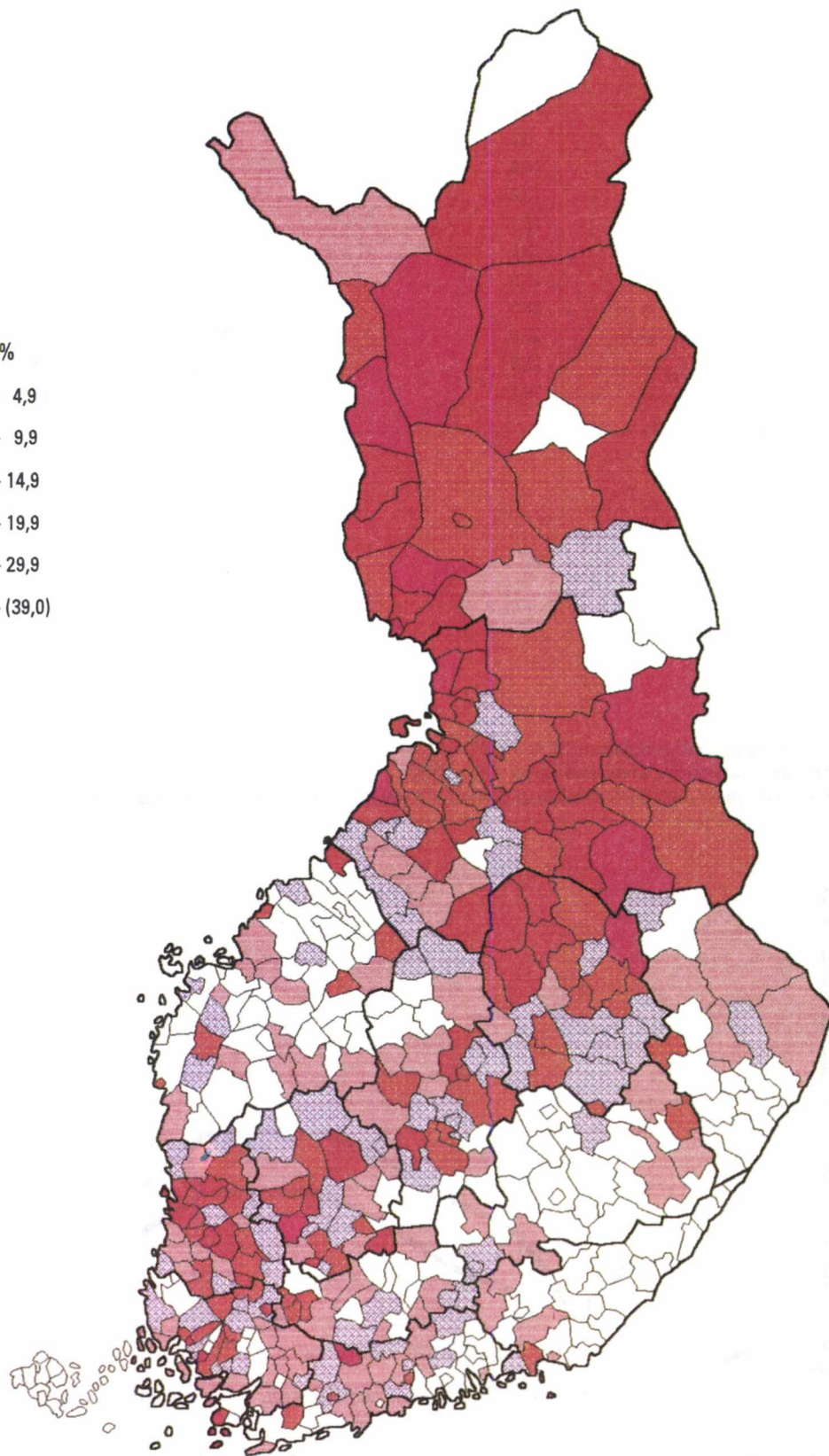

Kansallisen Kokoomuksen äänimääräosuus ja valtuustopaikat kunnallisvaaleissa 1950 – 1992
Samlingspartiets röstandel och fullmäktigplatser i kommunalvalen 1950 – 1992
Proportion of votes and seats cast for the National Coalition Party in municipal elections 1950 – 1992

Vuosi År Year	Äänimäärä- osuus Röstandel Votes	Valtuustopaikat Fullmäktigplatser Seats	%
1950	5,9
1953	7,6
1956	6,3
1960	14,0
1964	10,0
1968	16,1	1 388	11,7
1972	18,1	1 503	13,4
1976	20,9	2 047	16,1
1980	22,9	2 373	18,6
1984	23,0	2 423	18,8
1988	22,9	2 392	18,6
1992	19,1	2 009	16,0

Kokoomuksen kannatus kunnallisvaaleissa 1950 – 1992
Samlingspartiets väljarunderstöd i kommunalvalen 1950 – 1992
Proportion of votes and seats cast for the National Coalition Party in municipal elections 1950 – 1992



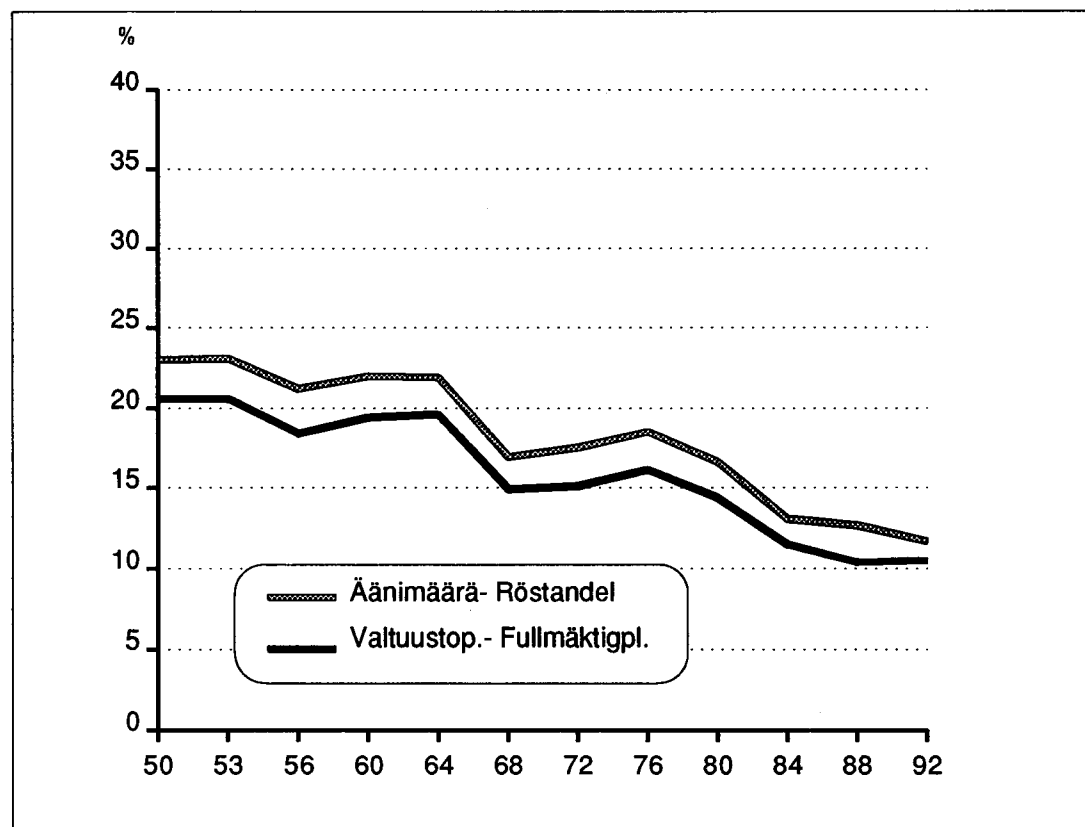
8. Vasemmistoliiton kannatus kunnallisvaaleissa 1992
Väljarunderstöd för Vänsterförbundet i kommunalvalen 1992
Proportion of votes cast for the Left Wing Alliance in municipal elections in 1992



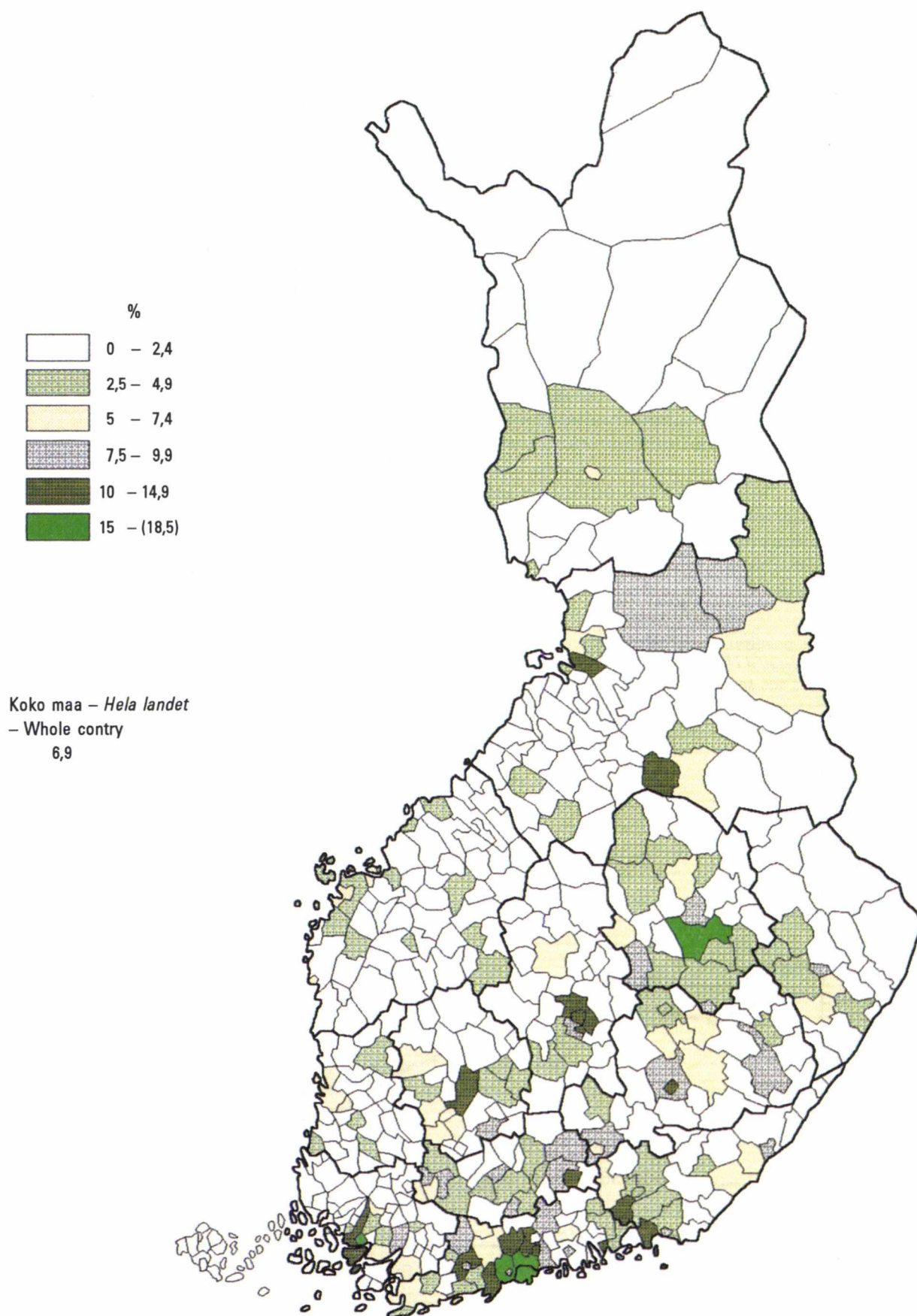
Vasemmistoliiton äänimääräosuus ja valtuustopaikat kunnallisvaaleissa 1950 – 1992
Röstandel och fullmäktigplatser för Vänsterförbundet i kommunalvalen 1950 – 1992
Proportion of votes and seats cast for the Left Wing Alliance in municipal elections 1950 – 1992

Vuosi År Year	Äänimäärä- osuus Röstandel Votes	Valtuustopaikat Fullmäktigplatser Seats	%
1950	23,0	2 517	20,6
1953	23,1	2 546	20,6
1956	21,2	2 272	18,4
1960	22,0	2 409	19,4
1964	21,9	2 417	19,6
1968	16,9	1 770	14,9
1972	17,5	1 691	15,1
1976	18,5	2 050	16,1
1980	16,6	1 835	14,4
1984	13,1	1 482	11,5
1988	12,7	1 336	10,4
1992	11,7	1 319	10,5


VAS:n kannatus kunnallisvaaleissa 1950 – 1992
VÄNST:s väljarunderstöd i kommunalvalen 1950 – 1992
Proportion of votes and seats cast for Left in municipal elections 1950 – 1992



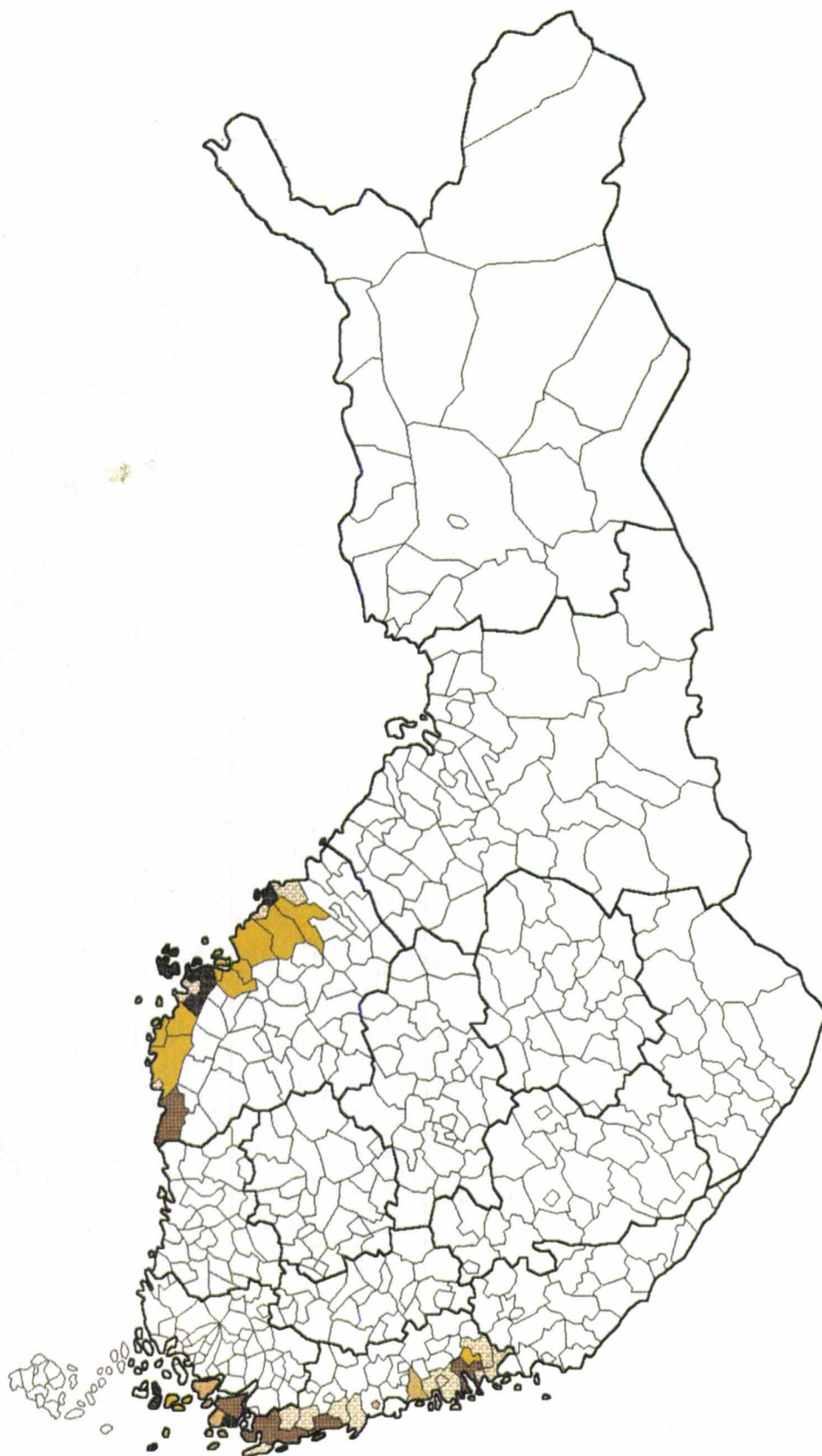
9. Vihreän Liiton kannatus kunnallisvaaleissa 1992
 Väljarunderstöd för Gröna Förbundet i kommunalvalen 1992
 Proportion of votes cast for the Green League in municipal elections in 1992



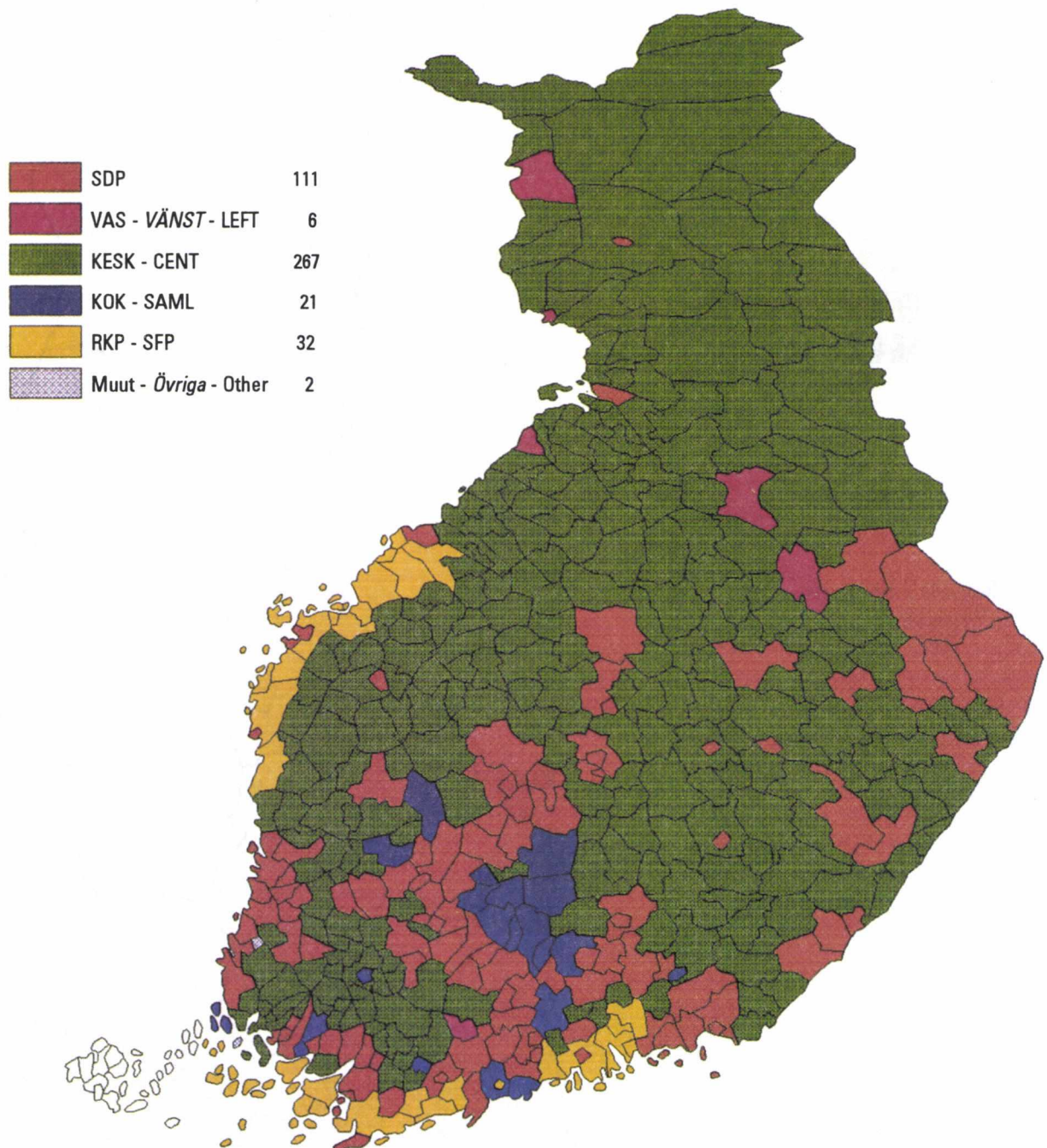
10. Ruotsalaisen Kansanpuolueen kannatus kunnallisvaaleissa 1992
 Välarunderstöd för Svenska Folkpartiet i Finland i kommunalvalen 1992
 Proportion of votes cast for the Swedish People's Party in Finland in municipal elections in 1992



Koko maa – Hela landet
 – Whole contry
 5,0



11. Kunnanvaltuustot suurimman valtuustoryhmän mukaan puolueittain 1992
Kommunfullmäktige efter största fullmäktiggrupp år 1992
Municipal councils according to the party with the largest number of seats in 1992



Tauluja – *Tabeller* – Tables

TILASTOKESKUS

1. Äänioikeutetut ja äänestäneet sukupuolen mukaan, hyväksytyt äänestysliput, valtuutetuiksi valitut ja ennakkodännet puolueen Röstberättigade och röstande efter kön, godkända röstsedlar och valda fullmäktige samt förhandsröster efter parti och antal Persons entitled to vote and persons who voted by sex, valid ballots, municipal councillors and advance votes by party also

Vaali- ja kunnat Valkrets och kommun Constituency and municipality	Alue- Omr. Dist.	Äänioikeutettuja Röstberättigade Persons entitled to vote			Äänestäneitä Röstande Persons who voted			Hyväksytyt äänestysliput ja Godkända röstsedlar och valda Valid ballots and municipal				SDP
		Yhteensä Summa Total	Miehiä Män Men	Naisia Kvinnor Women	Yhteensä Summa Total	Miehiä Män Men	Naisia Kvinnor Women	Kaikki Alla All	Sos. Soc. 2)	Ei-sos. Icke-s. Non-soc. 3)	Muut Övriga Others 4)	
Koko maa-Hela riket Whole country												
A	4291	3801449	1815733	1985716	2695248	1262862	1432386	2663855	1037491	1328856	297508	721310
A%					70,9	69,6	72,1	100,0	38,9	49,9	11,2	27,1
B								12571	4455	7427	689	3130
B%								100,0	35,4	59,1	5,5	24,9
C	4878	3745810	1783433	1962377	2641685	1230463	1411222	2619565	1002554	1491812	125199	663692
D								12622	4227	8119	276	2866
E					1027334	444683	582651	1017245	404891	524221	88133	277442
Kaupungit-Städer- Urban municipalities												
A	1975	2467185	1151469	1315716	1713921	782007	931914	1692822	711374	741258	240190	500110
A%					69,5	67,9	70,8	100,0	42,0	43,8	14,2	29,5
B								4163	1814	2026	323	1299
B%								100,0	43,6	48,7	7,8	31,2
C	2080	2432604	1130728	1301876	1656415	749085	907330	1641954	691192	848564	102198	463501
D								4258	1790	2353	115	1241
E					623735	264202	359533	617571	265205	284919	67447	184496
Muut kunnat-Övriga kommuner -Other municipalities												
A	2316	1334264	664264	670000	981327	480855	500472	971033	326117	587598	57318	221200
A%					73,5	72,4	74,7	100,0	33,6	60,5	5,9	22,8
B								8408	2641	5401	366	1831
B%								100,0	31,4	64,2	4,4	21,8
C	2798	1313206	652705	660501	985270	481378	503892	977611	311362	643248	23001	200191
D								8364	2437	5766	161	1625
E					403599	180481	223118	399674	139686	239302	20686	92946

1) Kunnittain esitetään seuraavat tiedot :

- A - äänimäärä
- A% - %-osuus
- B - valitut
- B% - %-osuus
- C - äänimäärä 1988
- D - valitut 1988
- E - ennakkodännet 1992

1) Följande uppgifter ges enligt kommun :

- A - antal röster
- A% - i %
- B - valda
- B% - i %
- C - antal röster år 1988
- D - valda år 1988
- E - förhandsröster år 1992

1) Following data are given by municipality :

- A - votes
- A% - per cent
- B - councillors
- B% - per cent
- C - votes in 1988
- D - councillors in 1988
- E - advance votes in 1992

- 2) ML. Suomen Sosialidemokraattinen Puolue, Vasemmistoliitto, Rauhan ja Sosialismin puolesta - Kommunistinen Työväenpuolue ja sosialistiset valitsijayhdistykset.
- 2) Inkl. Finlands Socialdemokratiska Parti, Vänsterförbundet, för Fred och Socialism - Kommunistiska Arbetarparti och socialistiska valmansföreningar.
- 2) Incl. Social Democratic Party of Finland, Left Wing Alliance, For Peace and Socialism - Communist Worker's Party and socialist voter's associations.
- 3) ML. Suomen Keskusta, Kansallinen Kokoomus, Ruotsalainen Kansanpuolue, Suomen Maaseudun Puolue, Suomen Kristillinen Liitto ja Liberaalinen Kansanpuolue.
- 3) Inkl. Centern i Finland, Samlingspartiet, Svenska Folkpartiet i Finland, Finlands Landsbygds Parti, Finlands Kristliga Förbund, och Liberala Folkpartiet.
- 3) Incl. Center Party of Finland, National Coalition Party, Swedish People's Party in Finland, Finnish Rural Party, Christian League of Finland and Liberal Party.
- 4) Sisältyy 1992 : VIHR. (Vihreä Liitto r.p.), EKO (Ekologinen Puolue r.p.), EVY (Eläkkeensaajien ja Vihreä Yhteisvastuu Puolue r.p.), SEP (Suomen Eläkeläisten Puolue r.p.), ELKA (Eläkeläiset Kansan Asialla r.p.), NAISL (Naisliike r.p.), IPU (Ihmisyyspuolue) ja sitoutumattomat valitsijayhdistykset.
 Ei- sosialistiset valitsijayhdistykset, sitoutumattomat valitsijayhdistykset, VIHL (Vihreä Liitto r.p.), Vihreät valitsijayhdistykset, SEP (Suomen Eläkeläisten Puolue r.p.), EVY (Eläkkeensaajien ja Vihreä Yhteisvastuu Puolue r.p.), EKO (VIHR, Vihreät r.p.) ja POP (Perustuslaillinen oikeistopuolue r.p.).
- 4) Inkl. 1992: DE GRÖNA (Gröna Förbundet r.p.), EKOL (Ekologiska Partiet r.p.), PGP (Pensionärers och de Grönas samarbetsparti r.p.), FPP (Finlands Pensionärers Parti), PFF (Pensionärer för Folket), KVP (Kvinnopartiet r.p.), MP (Mänsklighetsparti r.p.) och obundna valmansföreningar.
 1988: Icke-socialistiska valmansföreningar, obundna valmansföreningar, VIHL (Gröna Förbundet r.p.), Gröna valmansföreningar, FPP (Finlands Pensionärers Parti r.p.), PGP (Pensionärernas och de Grönas samarbetsparti r.p.) EKOL. (VIHR ;Vihreät r.p.) och KHP (Konstitutionella Högerpartiet r.p.)

TILASTOKESKUS

mukaan sekä äänestysalueiden, hylättyjen äänestyslippujen ja huomioon otettujen ennakkoaänten lukumäärä kunnittain 1992
 röstningsområden, kasserade röstdelar och beaktade förhandsröster efter kommun år 1992
 number of voting districts, disallowed ballots and advance votes taken into account by municipality in 1992

valtuutetuiksi valitut puolueittain ja ryhmittäin
 fullmäktige efter partier och grupper
 councillors by parties and groups

KESK CENT	KOK SAML	VAS VÄNST LEFT 5)	VIHR DE GRÖNA THE GREENS 6)	RKP SFP	SMP FLP	SKL FKF	LKP LFP	SEP FPP	EVY PGP	EKO EKOL 7)	KTP KAP	NAISL KVP	ELKA PFF	IPU MP	Muut sos. Ovr. Oth. soc.	Muut övr. oth. 8) 9)	Hylätty liput Kasserade sedlar Disallowed ballots	Ennakoita äänestäneet Förhands- röstande Advance voters 10)
511954	507574	310757	184787	133633	64880	84481	26334	2679	572	677	4828	1994	4903	732	596	101164	31393	1027334
19,2	19,1	11,7	6,9	5,0	2,4	3,2	1,0	0,1	0,0	0,0	0,2	0,1	0,2	0,0	0,0	3,8	1,2	38,1
3998	2009	1319	343	664	354	353	49	2	-	3	1	-	5	-	5	336	-	-
31,8	16,0	10,5	2,7	5,3	2,8	2,8	0,4	0,0	-	0,0	0,0	-	0,0	-	0,0	2,7	-	-
554924	601468	332686	61182	139209	95258	71614	29339	7295	560	1494	-	-	-	-	6176	54668	22120	484578
4227	2392	1336	91	712	453	273	62	5	-	2	-	-	-	-	25	178	-	-
212029	201778	124963	49592	38439	27704	36017	8254	1401	282	183	2184	463	2512	240	302	33460	10089	1027334
187773	356503	206840	155447	87098	28517	57472	23895	2523	572	552	4068	1994	4820	630	356	73652	21099	623735
11,1	21,1	12,2	9,2	5,1	1,7	3,4	1,4	0,1	0,0	0,0	0,2	0,1	0,3	0,0	0,0	4,4	1,2	36,4
738	782	513	205	254	74	145	33	2	-	3	1	-	5	-	1	108	-	-
17,7	18,8	12,3	4,9	6,1	1,8	3,5	0,8	0,0	-	0,1	0,0	-	0,1	-	0,0	2,6	-	-
206900	425931	223180	53059	91263	49009	50008	25453	6980	560	1494	-	-	-	-	4511	40105	14461	282292
825	973	539	60	284	108	125	38	4	-	2	-	-	-	-	10	49	-	-
77053	137735	78687	40186	27461	11458	23776	7436	1316	282	146	1856	463	2467	204	166	22383	6164	623735
324181	151071	103917	29340	46535	36363	27009	2439	156	-	125	760	-	83	102	240	27512	10294	403599
33,4	15,6	10,7	3,0	4,8	3,7	2,8	0,3	0,0	-	0,0	0,1	-	0,0	0,0	0,0	2,8	1,0	41,1
3260	1227	806	138	410	280	208	16	-	-	-	-	-	-	-	4	228	-	-
38,8	14,6	9,6	1,6	4,9	3,3	2,5	0,2	-	-	-	-	-	-	-	0,0	2,7	-	-
348024	175537	109506	8123	47946	46249	21606	3886	315	-	-	-	-	-	-	1665	14563	7659	202286
3402	1419	797	31	428	345	148	24	1	-	-	-	-	-	-	15	129	-	-
134976	64043	46276	9406	10978	16246	12241	818	85	-	37	328	-	45	36	136	11077	3925	403599

4) Incl. in 1992: The GREENS (Green League), EKO (Ecology Party), EVY (Party for Pensioners' and Green Mutual Responsibility), SEP (Finnish Pensioners' Party), ELKA (Pensioner for the People), NAISL (Womens Movement), IPU (Humanity Party) and Independent voter's associations.

In 1988: Non socialist voter's associations, independent voter's associations, VIHR (Green League), Green voter's associations (not Incl. Ål- tions, SEP (Finnish Pensioners' Party), EVY (Pensioners' and Green Mutual Responsibility), EKO (VIHR, the Greens and Aut. Terr) and POP (Constitutional Party of Finland).

5) 1988 SKDL ja DEVA

5) År 1988 DFFP och DA

5) In 1988 SKDL and DEVA

6) 1988 Vihreä Liitto ja vihreät valitsijayhdistykset (pl. Ahvenanmaan Maak.)

6) År 1988 Gröna Förbundet och de gröna valmansföreningarna (Landsk. Åland oberäknet)

6) In 1988 Green League and green voter's associations (not Incl. Åland Aut. Terr)

7) 1988 Vihreä r.p.

7) År 1988 Vihreä r.p. - Gröna

7) In 1988 Vihreä - Greens

8) 1988 sis. Ahvenanmaan Maak. lukuunottamatta; sitoutumattomat valitsijayhdistykset ja ei socialistiset valitsijayhdistykset ja Perustuslaillinen oikeistopuolue

8) Inkl. År 1988 (Landsk. Åland oberäknet): fristående valmansföreningar, icke socialistiska valmansföreningar och Konstitutionella Högerpartiet

8) Incl. independent voter's associations, non-socialist voter's associations and Constitutional Party of Finland (not Incl. Åland Aut. Terr.)

9) Valitsijayhdistysten nimet, äänimäärät ja valtuustopaikkojen määrä (ks. liite sivulla 179)

9) Namn och röstetal för valmansföreningar och antalet fullmäktigplatser (se bilaga sidan 179)

9) Names and number for voter's associations and number of council seats (see appendix page 179)

10) Ml. hylättyt ennakkoaänten

10) Inkl. kasserade förhandsröster

10) Incl. disallowed advance votes

TILASTOKESKUS
Taulu 1 (jatk.) - Tabell 1 (forts.) - Table 1 (cont.)

Vaali- ja kunnat Valkrets och kommun Constituency and municipality	Alue- Omr. Dist.	Ämneloikeutettuja Röstberättigade Persons entitled to vote			Ämnestäneitä Röstande Persons who voted			Hyväksytyt ämnestyyliput ja Godkända röstsedlar och valda Valid ballots and municipal				SDP
		Yhteensä Summa Total	Miehiä Män Men	Naisia Kvinnor Women	Yhteensä Summa Total	Miehiä Män Men	Naisia Kvinnor Women	Kaikki Alla All	Sos. Soc. 2)	Ei-sos. Icke-s. 3)	Muut Övriga 4)	
1)												
Helsingin kaupungin Helsingfors stads												
A	194	399932	175734	224198	265431	112932	152499	261659	82618	105788	73253	59405
Ax					66,4	64,3	68,0	100,0	31,6	40,4	28,0	22,7
B								85	28	35	22	21
Bx								100,0	32,9	41,2	25,9	24,7
C	192	397930	173058	224872	251850	105818	146032	249696	84072	123991	41633	57968
D								85	30	42	13	21
E					89241	35054	54187	88275	29642	38507	20126	21168
Helsinki-Helsingfors												
A	194	399932	175734	224198	265431	112932	152499	261659	82618	105788	73253	59405
Ax					66,4	64,3	68,0	100,0	31,6	40,4	28,0	22,7
B								85	28	35	22	21
Bx								100,0	32,9	41,2	25,9	24,7
C	192	397930	173058	224872	251850	105818	146032	249696	84072	123991	41633	57968
D								85	30	42	13	21
E					89241	35054	54187	88275	29642	38507	20126	21168
Uudenmaan läänin Nylands läns												
A	477	567641	273741	293900	394779	185452	209327	388991	148872	175593	64526	113306
Ax					69,5	67,7	71,2	100,0	38,3	45,1	16,6	29,1
B								1255	485	632	138	391
Bx								100,0	38,6	50,4	11,0	31,2
C	485	537182	258114	279068	361414	168162	193252	358009	139404	193036	25569	103228
D								1256	474	729	53	372
E					120481	52459	68022	119081	48860	55246	14975	36708
Kaupungit-Städer- Urban municipalities												
Espoo-Esbo												
A	83	128996	61104	67892	90713	42052	48661	89358	23388	43692	22278	17738
Ax					70,3	68,8	71,7	100,0	26,2	48,9	24,9	19,9
B								67	18	33	16	14
Bx								100,0	26,9	49,3	23,9	20,9
C	74	120793	56980	63813	80150	37014	43136	79446	22668	47373	9405	16997
D								67	19	41	7	15
E					28457	12302	16155	28137	8481	14269	5387	6449
Vantaa-Vanda												
A	73	116843	56217	60626	76854	35879	40975	75284	34169	28151	12964	25005
Ax					65,8	63,8	67,6	100,0	45,4	37,4	17,2	33,2
B								67	31	25	11	23
Bx								100,0	46,3	37,3	16,4	34,3
C	71	110107	52835	57272	69006	32018	36988	68290	33074	31248	3968	23762
D								67	33	31	3	24
E					21998	9682	12316	21674	10830	8257	2587	7773
Hanko-Hangö												
A	7	8721	4322	4399	6194	3000	3194	6131	2980	2949	202	2428
Ax					71,0	69,4	72,6	100,0	48,6	48,1	3,3	39,6
B								35	17	17	1	14
Bx								100,0	48,6	48,6	2,9	40,0
C	7	8803	4338	4465	5971	2845	3126	5923	2630	3200	93	2003
D								35	15	20	-	12
E					2083	973	1110	2058	980	1014	64	791
Hyvinkää-Hyvinge												
A	24	30714	14616	16098	21484	9969	11515	21266	10384	5392	5490	7642
Ax					69,9	68,2	71,5	100,0	48,8	25,4	25,8	35,9
B								51	25	13	13	19
Bx								100,0	49,0	25,5	25,5	37,3
C	24	29961	14216	15745	19517	7861	11656	19346	9275	7338	2733	6155
D								51	25	20	6	17
E					6250	2659	3591	6192	3210	1692	1290	2262
Järvenpää												
A	16	23578	11252	12326	15686	7274	8412	15455	6667	5985	2803	5058
Ax					66,5	64,6	68,2	100,0	43,1	38,7	18,1	32,7
B								51	22	20	9	17
Bx								100,0	43,1	39,2	17,6	33,3
C	13	21086	10063	11023	13320	6092	7228	13171	6246	6090	835	4560
D								43	21	20	2	16
E					3950	1748	2202	3900	1794	1638	468	1358
Karjaa-Karis												
A	5	6799	3211	3588	4964	2282	2682	4902	1991	2126	785	1777
Ax					73,0	71,1	74,7	100,0	40,6	43,4	16,0	36,3
B								35	14	15	6	13
Bx								100,0	40,0	42,9	17,1	37,1
C	8	6514	3054	3460	4691	2427	2264	4630	1758	2547	325	1475
D								35	14	19	2	12
E					1491	621	870	1479	566	698	215	510
Karkkila												
A	5	6875	3339	3536	5141	2433	2708	5064	3255	1528	281	1556
Ax					74,8	72,9	76,6	100,0	64,3	30,2	5,5	30,7
B								35	23	10	2	11
Bx								100,0	65,7	28,6	5,7	31,4
C	8	6516	3141	3375	4887	2308	2579	4838	3000	1838	-	1164
D								35	22	13	-	9
E					2098	899	1199	2068	1336	660	72	589
Kauniainen-Crankulla												
A	3	5940	2766	3174	4639	2118	2521	4597	361	3871	365	316
Ax					78,1	76,6	79,4	100,0	7,9	84,2	7,9	6,9
B								27	2	23	2	2
Bx								100,0	7,4	85,2	7,4	7,4
C	3	5802	2695	3107	4510	2076	2434	4477	441	4036	-	389
D								27	2	25	-	2
E					1829	766	1063	1815	148	1549	118	126

TILASTOKESKUS

valtuutetuiksi valitut puolueittain ja ryhmittäin
fullmäktige efter partier och grupper
councillors by parties and groups

KESK CENT	KOK SAML	VAS. VÄNST LEFT 5)	VIHR DE GRÖNA THE GREENS 6)	RKP SFP	SMP FLP	SKL FKF	LKP LFP	SEP FPP	EVY PGP	EKO EKOL 7)	KTP KAP	NAISL KVP	ELKA PFF	IPU MP	Muut sos. övr. Oth. soc. 8)	Muut övr. Oth. 9)	Hylättyt liput Kasserade sedlar Disallowed ballots 10)	Ennakolta äänestäneet Förhands- röstande Advances voters
692	3215	2033	1695	208	121	516	584	-	-	-	24	-	-	-	-	-	208	3485
5,1	23,8	15,0	12,5	1,5	0,9	3,8	4,3	-	-	-	0,2	-	-	-	-	-	1,5	25,4
2	11	6	5	1	-	2	1	-	-	-	-	-	-	-	-	-	-	-
4,7	25,6	14,0	11,6	2,3	-	4,7	2,3	-	-	-	-	-	-	-	-	-	-	-
634	3901	1528	855	190	358	361	446	-	-	-	-	-	-	-	-	-	117	1621
2	15	4	3	1	-	1	1	-	-	-	-	-	-	-	-	-	-	-
173	848	535	269	55	24	163	160	-	-	-	10	-	-	-	-	-	42	3485
181	1565	1342	663	141	29	200	51	-	-	-	67	-	-	-	-	634	106	2770
2,4	20,4	17,5	8,6	1,8	0,4	2,6	0,7	-	-	-	0,9	-	-	-	-	8,3	1,4	35,6
1	8	6	3	1	-	-	-	-	-	-	-	-	-	-	-	3	-	-
2,9	22,9	17,1	8,6	2,9	-	-	-	-	-	-	-	-	-	-	-	8,6	-	-
233	2192	1295	191	167	68	181	117	-	-	-	-	-	-	-	-	-	116	977
1	11	6	-	1	-	1	-	-	-	-	-	-	-	-	-	-	-	-
56	604	492	205	54	10	92	15	-	-	-	31	-	-	-	-	189	21	2770
-	694	279	497	1509	-	60	-	-	-	-	-	-	-	-	-	-	42	1569
-	15,5	6,2	11,1	33,6	-	1,3	-	-	-	-	-	-	-	-	-	-	0,9	34,7
-	6	2	4	12	-	-	-	-	-	-	-	-	-	-	-	-	-	-
-	17,1	5,7	11,4	34,3	-	-	-	-	-	-	-	-	-	-	-	-	-	-
-	670	294	287	1675	26	71	19	-	-	-	-	-	-	-	-	-	38	839
-	5	2	2	13	-	-	-	-	-	-	-	-	-	-	-	-	-	-
-	247	81	154	593	-	24	-	-	-	-	-	-	-	-	-	-	12	1569
1890	1677	771	157	-	137	259	-	-	-	-	-	-	-	-	-	-	84	2149
27,1	24,0	11,1	2,3	-	2,0	3,7	-	-	-	-	-	-	-	-	-	-	1,2	30,4
9	9	4	-	-	-	2	-	-	-	-	-	-	-	-	-	-	-	-
25,7	25,7	11,4	-	-	-	5,7	-	-	-	-	-	-	-	-	-	-	-	-
1952	1880	595	-	-	501	192	194	-	-	-	-	-	-	-	-	-	40	1086
10	10	3	-	-	2	1	1	-	-	-	-	-	-	-	-	-	-	-
598	539	239	45	-	34	96	-	-	-	-	-	-	-	-	-	-	20	2149
171	1971	280	868	3510	-	242	-	-	-	-	150	-	-	-	-	-	126	3214
1,6	18,4	2,6	8,1	32,8	-	2,3	-	-	-	-	1,4	-	-	-	-	-	1,2	29,6
-	8	1	3	15	-	1	-	-	-	-	-	-	-	-	-	-	-	-
-	18,6	2,3	7,0	34,9	-	2,3	-	-	-	-	-	-	-	-	-	-	-	-
259	2031	321	441	3661	59	146	-	-	-	-	-	-	-	-	-	-	88	1587
-	9	1	1	16	-	1	-	-	-	-	-	-	-	-	244	-	-	-
61	627	80	190	1072	-	81	-	-	-	-	61	-	-	-	1	-	26	3214
-	184	120	631	4583	27	-	-	-	-	-	-	-	-	-	-	-	85	3046
-	2,1	1,4	7,3	53,1	0,3	-	-	-	-	-	-	-	-	-	-	-	1,0	35,0
-	-	-	2	20	-	-	-	-	-	-	-	-	-	-	-	-	-	-
-	-	-	5,7	57,1	-	-	-	-	-	-	-	-	-	-	-	-	-	-
-	183	170	288	4682	134	-	-	-	-	-	-	-	-	-	-	430	79	1643
-	1	-	1	33	1	-	-	-	-	-	-	-	-	-	-	2	-	-
-	104	38	202	1642	14	-	-	-	-	-	-	-	-	-	-	-	31	3046
491	167	-	38	-	31	28	-	-	-	-	-	-	-	-	-	-	2	461
50,9	17,3	-	3,9	-	3,2	2,9	-	-	-	-	-	-	-	-	-	85	0,2	47,7
10	3	-	-	-	-	1	-	-	-	-	-	-	-	-	-	1	-	-
58,8	17,6	-	-	-	-	5,9	-	-	-	-	-	-	-	-	-	5,9	-	-
561	215	-	-	-	100	-	-	-	-	-	-	-	-	-	-	68	7	222
10	3	-	-	-	1	-	-	-	-	-	-	-	-	-	-	1	-	-
216	76	-	12	-	15	15	-	-	-	-	-	-	-	-	-	56	1	461
797	483	316	119	-	-	-	-	-	-	-	-	-	-	-	-	-	11	640
35,0	21,2	13,9	5,2	-	-	-	-	-	-	-	-	-	-	-	-	-	0,5	28,0
9	6	1	1	-	-	-	-	-	-	-	-	-	-	-	-	-	-	-
33,3	22,2	3,7	3,7	-	-	-	-	-	-	-	-	-	-	-	-	-	-	-
851	539	270	-	-	49	-	-	-	-	-	-	-	-	-	-	-	22	229
11	7	3	-	-	-	-	-	-	-	-	-	-	-	-	-	-	-	-
195	139	90	33	-	-	-	-	-	-	-	-	-	-	-	-	-	3	640
-	209	73	80	1571	3	-	-	-	-	-	-	-	-	-	-	345	19	808
-	7,4	2,6	2,8	55,7	0,1	-	-	-	-	-	-	-	-	-	-	12,2	0,7	28,5
-	2	-	-	17	-	-	-	-	-	-	-	-	-	-	-	3	-	-
-	7,4	-	-	63,0	-	-	-	-	-	-	-	-	-	-	-	11,1	-	-
-	196	52	-	1670	-	-	-	-	-	-	-	-	-	-	-	-	31	410
-	2	-	-	18	-	-	-	-	-	-	-	-	-	-	-	-	-	-
-	57	20	12	411	-	-	-	-	-	-	-	-	-	-	-	127	6	808
290	197	28	-	-	-	-	-	-	-	-	-	-	-	-	-	-	9	398
34,3	23,3	3,3	-	-	-	-	-	-	-	-	-	-	-	-	-	108	1,1	46,6
6	4	-	-	-	-	-	-	-	-	-	-	-	-	-	-	12,8	-	-
35,3	23,5	-	-	-	-	-	-	-	-	-	-	-	-	-	-	2	-	-
269	209	42	64	-	-	-	-	-	-	-	-	-	-	-	-	11,8	-	-
6	5	1	1	-	-	-	-	-	-	-	-	-	-	-	-	-	3	175
133	92	12	-	-	-	-	-	-	-	-	-	-	-	-	-	38	6	398
200	2425	894	1849	3393	44	156	232	-	-	-	-	-	-	-	-	-	191	3673
1,6	19,1	7,0	14,6	26,7	0,3	1,2	1,8	-	-	-	-	-	-	-	-	-	1,5	28,5
-	9	3	6	12	-	-	1	-	-	-	-	-	-	-	-	-	-	-
-	20,9	7,0	14,0	27,9	-	-	-	-	-	-	-	-	-	-	-	-	-	-
246	2887	907	936	3005	67	146	201	-	-	-	-	-	-	-	-	-	102	1284
1	11	3	3	12	-	-	1	-	-	-	-	-	-	-	-	-	-	-
57	678	325	452	939	15	46	51	-	-	-	-	-	-	-	-	-	45	3673

TILASTOKESKUS

valtuutetuiksi valitut puolueittain ja ryhmittäin
fullmäktige efter partier och grupper
councillors by parties and groups

KESK CENT	KOK SAML	VÄST. VÄNST LEFT 5)	VIHR DE GRÖNA THE GREENS 6)	RKP SFP	SMP FLP	SKL FKF	LKP LPP	SEP FPP	EVY PGP	EKO EKOL 7)	KTP KAP	NAISL KVP	ELKA PFF	IPU MP	Muut sos. Övr. soc. Oth. soc.	Muut Övr. Oth. 8)9)	Hylättyt liput Kasserade sedlar Disallowed ballots	10)Ennakolta äänestäneet Förhands- röstande Advance voters
461	120	-	88	718	15	37	-	-	-	-	-	-	-	-	-	-	9	553
24,8	6,5	-	4,7	38,7	0,8	2,0	-	-	-	-	-	-	-	-	-	-	0,5	29,6
5	1	-	1	9	-	-	-	-	-	-	-	-	-	-	-	-	-	-
23,8	4,8	-	4,8	42,9	-	-	-	-	-	-	-	-	-	-	-	-	-	-
458	185	-	-	792	29	8	-	-	-	-	-	-	-	-	-	94	11	268
5	2	-	-	9	-	-	-	-	-	-	-	-	-	-	-	1	4	553
104	41	-	31	181	11	20	-	-	-	-	-	-	-	-	-	-	-	-
-	-	-	-	690	3	-	-	-	-	-	-	-	-	-	-	-	14	237
-	-	-	-	78,1	0,3	-	-	-	-	-	-	-	-	-	-	-	1,6	26,4
-	-	-	-	14	-	-	-	-	-	-	-	-	-	-	-	-	-	-
-	-	-	-	82,4	-	-	-	-	-	-	-	-	-	-	-	-	-	-
-	-	-	66	722	6	-	-	-	-	-	-	-	-	-	-	-	4	91
-	-	-	1	14	-	-	-	-	-	-	-	-	-	-	-	-	-	-
-	-	-	-	183	1	-	-	-	-	-	-	-	-	-	-	-	4	237
944	1840	1044	997	600	84	173	-	-	-	-	47	-	-	-	-	-	177	3098
9,8	19,2	10,9	10,4	6,2	0,9	1,8	-	-	-	-	0,5	-	-	-	-	-	1,8	31,7
4	9	5	4	2	-	1	-	-	-	-	-	-	-	-	-	-	-	-
9,3	20,9	11,6	9,3	4,7	-	2,3	-	-	-	-	-	-	-	-	-	-	-	-
976	2180	1139	-	603	147	169	88	-	-	-	-	-	-	-	-	-	159	1305
5	11	5	-	3	-	1	-	-	-	-	-	-	-	-	-	-	-	-
348	622	321	226	230	23	59	-	-	-	-	22	-	-	-	-	-	38	3098
397	227	-	-	161	133	-	-	-	-	-	-	-	-	-	-	52	11	491
33,4	19,1	-	-	13,5	11,2	-	-	-	-	-	-	-	-	-	-	4,4	0,9	40,9
7	4	-	-	3	2	-	-	-	-	-	-	-	-	-	-	1	-	-
33,3	19,0	-	-	14,3	9,5	-	-	-	-	-	-	-	-	-	-	4,8	-	-
405	271	12	-	160	139	-	-	-	-	-	-	-	-	-	-	-	7	191
6	4	-	-	2	2	-	-	-	-	-	-	-	-	-	-	-	-	-
155	99	-	-	57	65	-	-	-	-	-	-	-	-	-	-	26	4	491
1964	2014	475	562	-	91	180	-	-	-	-	25	-	-	-	-	-	90	2201
27,1	27,7	6,5	7,7	-	1,3	2,5	-	-	-	-	0,3	-	-	-	-	-	1,2	30,0
12	12	3	3	-	-	1	-	-	-	-	-	-	-	-	-	-	-	-
27,9	27,9	7,0	7,0	-	-	2,3	-	-	-	-	-	-	-	-	-	-	-	-
2100	2065	519	-	-	249	115	-	-	-	-	-	-	-	-	-	-	56	1050
11	11	2	-	-	1	1	-	-	-	-	-	-	-	-	-	-	-	-
610	586	142	118	-	27	68	-	-	-	-	11	-	-	-	-	-	25	2201
1013	489	401	323	-	147	-	-	-	-	-	43	-	-	-	-	26	39	1345
30,4	14,7	12,0	9,7	-	4,4	-	-	-	-	-	1,3	-	-	-	-	0,8	1,2	39,9
9	4	3	2	-	1	-	-	-	-	-	-	-	-	-	-	-	-	-
33,3	14,8	11,1	7,4	-	3,7	-	-	-	-	-	-	-	-	-	-	-	-	-
966	614	422	-	-	121	-	276	-	-	-	-	-	-	-	-	-	26	599
9	5	3	-	-	1	-	2	-	-	-	-	-	-	-	-	-	-	-
363	226	154	117	-	60	-	-	-	-	-	17	-	-	-	-	5	12	1345
2427	3751	1355	1836	56	240	411	-	-	-	-	-	-	-	-	-	163	190	4858
16,9	26,1	9,4	12,8	0,4	1,7	2,9	-	-	-	-	-	-	-	-	-	1,1	1,3	33,4
7	12	4	5	-	-	2	-	-	-	-	-	-	-	-	-	-	-	-
16,3	27,9	9,3	11,6	-	-	4,7	-	-	-	-	-	-	-	-	-	-	-	-
2477	3953	1346	954	47	341	285	190	-	-	-	-	-	-	-	-	-	87	2175
9	14	3	3	-	1	1	-	-	-	-	-	-	-	-	-	-	-	-
831	1145	526	420	15	70	188	-	-	-	-	-	-	-	-	-	21	50	4858
126	37	56	-	1179	-	-	-	-	-	-	-	-	-	-	-	-	31	506
6,2	1,8	2,8	-	58,0	-	-	-	-	-	-	-	-	-	-	-	-	1,5	24,5
1	-	-	-	13	-	-	-	-	-	-	-	-	-	-	-	-	-	-
4,8	-	-	-	61,9	-	-	-	-	-	-	-	-	-	-	-	-	-	-
65	40	61	82	1172	-	-	-	-	-	-	-	-	-	-	-	-	16	277
-	-	-	-	14	-	-	-	-	-	-	-	-	-	-	-	-	-	-
43	9	16	-	239	-	-	-	-	-	-	-	-	-	-	-	-	10	506
107	95	446	76	646	5	-	-	-	-	-	12	-	-	-	-	357	48	880
3,6	3,2	15,1	2,6	21,8	0,2	-	-	-	-	-	0,4	-	-	-	-	12,1	1,6	29,3
1	1	4	-	6	-	-	-	-	-	-	-	-	-	-	-	3	-	-
3,7	3,7	14,8	-	22,2	-	-	-	-	-	-	-	-	-	-	-	11,1	-	-
101	162	265	-	838	18	-	-	-	-	-	-	-	-	213	254	46	514	
-	1	2	-	9	-	-	-	-	-	-	-	-	-	2	2	-	-	-
38	34	134	23	181	3	-	-	-	-	-	6	-	-	-	95	16	880	
673	411	97	-	-	-	-	-	-	-	-	-	-	-	-	-	-	19	491
37,9	23,2	5,5	-	-	-	-	-	-	-	-	-	-	-	-	-	-	1,1	27,4
8	5	1	-	-	-	-	-	-	-	-	-	-	-	-	-	-	-	-
38,1	23,8	4,8	-	-	-	-	-	-	-	-	-	-	-	-	-	-	-	-
602	362	93	-	-	35	-	-	-	-	-	-	-	-	-	-	-	13	156
8	5	1	-	-	-	-	-	-	-	-	-	-	-	-	-	-	-	-
180	116	25	-	-	-	-	-	-	-	-	-	-	-	-	-	-	6	491
746	1406	467	-	3751	62	145	-	-	-	-	164	-	-	-	-	698	139	3128
6,7	12,6	4,2	-	33,6	0,6	1,3	-	-	-	-	1,5	-	-	-	-	6,3	1,2	27,7
2	6	1	-	16	-	1	-	-	-	-	-	-	-	-	-	2	-	-
4,7	14,0	2,3	-	37,2	-	2,3	-	-	-	-	-	-	-	-	-	4,7	-	-
792	1428	475	362	3837	74	152	-	-	-	-	-	-	-	263	-	-	107	1516
3	6	2	1	16	-	1	-	-	-	-	-	-	-	1	-	-	-	-
227	433	150	-	816	19	57	-	-	-	-	53	-	-	-	148	36	3128	
406	264	-	-	-	86	-	-	-	-	-	-	-	-	-	-	-	8	333
42,0	27,3	-	-	-	8,9	-	-	-	-	-	-	-	-	-	-	-	0,8	34,2
7	5	-	-	-	1	-	-	-	-	-	-	-	-	-	-	-	-	-
41,2	29,4	-	-	-	5,9	-	-	-	-	-	-	-	-	-	-	-	-	-
420	239	-	-	-	113	-	-	-	-	-	-	-	-	-	-	-	7	199
8	4	-	-	-	2	-	-	-	-	-	-	-	-	-	-	-	-	-
116	91	-	-	-	29	-	-	-	-	-	-	-	-	-	-	-	1	333

TILASTOKESKUS

valtuutetuiksi valitut puolueittain ja ryhmittäin
fullmäktige efter partier och grupper
councillors by parties and groups

KESK CENT	KOK SAML	VAS. VÄNST LEFT 5)	VIHR DE GRÖNA THE GREENS 6)	RKP SFP	SMP FLP	SKL FKF	LKP LPP	SEP FPP	EVY PGP	EKO EKOL 7)	KTP KAP	NAISL KVP	ELKA FFF	IPU MP	Muut sos. övr. soc. 8)	Muut övr. oth. 9)	Hylättyt liput Kasserade sedlar Disallowed ballots	10) Ennakolta sääntäneet Förhands- röstande Advance voters
423	156	57	81	402	-	26	-	-	-	-	-	-	-	-	-	-	11	582
22,3	8,2	3,0	4,3	21,2	-	1,4	-	-	-	-	-	-	-	-	-	-	0,6	30,5
5	1	-	1	5	-	-	-	-	-	-	-	-	-	-	-	-	-	-
23,8	4,8	-	4,8	23,8	-	-	-	-	-	-	-	-	-	-	-	-	-	-
348	237	111	53	419	-	12	-	-	-	-	-	-	-	-	-	-	13	295
5	2	1	-	5	-	-	-	-	-	-	-	-	-	-	-	-	-	-
89	42	29	28	107	-	9	-	-	-	-	-	-	-	-	-	-	1	582
197	218	48	31	-	13	-	-	-	-	-	-	-	-	-	-	-	15	299
27,8	30,7	6,8	4,4	-	1,8	-	-	-	-	-	-	-	-	-	-	-	2,1	41,3
5	6	1	-	-	-	-	-	-	-	-	-	-	-	-	-	-	-	-
29,4	35,3	5,9	-	-	-	-	-	-	-	-	-	-	-	-	-	-	-	-
171	216	37	20	-	57	-	-	-	-	-	-	-	-	-	-	-	6	124
5	6	1	-	-	1	-	-	-	-	-	-	-	-	-	-	-	-	-
66	87	25	14	-	4	-	-	-	-	-	-	-	-	-	-	-	5	299
331	715	300	788	4142	-	149	-	-	-	-	35	-	-	-	-	-	81	2363
4,0	8,5	3,6	9,4	49,5	-	1,8	-	-	-	-	0,4	-	-	-	-	-	1,0	28,0
2	3	1	3	18	-	-	-	-	-	-	-	-	-	-	-	-	-	-
5,7	8,6	2,9	8,6	51,4	-	-	-	-	-	-	-	-	-	-	-	-	-	-
343	1199	409	307	4004	-	75	-	-	-	-	-	-	-	-	-	-	47	1089
1	5	1	1	19	-	-	-	-	-	-	-	-	-	-	-	-	-	-
82	208	100	185	1120	-	59	-	-	-	-	10	-	-	-	-	-	32	2363
169	149	149	103	920	-	-	-	-	-	-	-	-	-	-	-	246	20	729
7,2	6,4	6,4	4,4	39,4	-	-	-	-	-	-	-	-	-	-	10,5	0,8	30,9	
2	1	1	1	12	-	-	-	-	-	-	-	-	-	-	3	-	-	-
7,4	3,7	3,7	3,7	44,4	-	-	-	-	-	-	-	-	-	-	11,1	-	-	-
100	162	172	-	969	16	16	-	-	-	-	-	-	-	-	193	-	15	307
1	2	2	-	13	-	-	-	-	-	-	-	-	-	-	2	-	-	-
46	62	49	18	287	-	-	-	-	-	-	-	-	-	-	75	-	6	729
1031	2541	1178	1402	157	-	237	-	-	-	-	152	-	-	-	-	2939	183	4093
7,4	18,2	8,5	10,1	1,1	-	1,7	-	-	-	-	1,1	-	-	-	-	21,1	1,3	29,0
2	8	4	4	1	-	1	-	-	-	-	-	-	-	-	9	-	-	-
4,7	18,6	9,3	9,3	2,3	-	2,3	-	-	-	-	-	-	-	-	20,9	-	-	-
1047	3654	1340	654	176	91	249	-	-	-	-	-	-	-	-	1611	125	1751	
3	13	4	2	1	-	-	-	-	-	-	-	-	-	-	6	-	-	-
274	799	402	322	48	-	74	-	-	-	-	59	-	-	-	685	38	4093	
1850	2568	929	755	101	133	606	-	-	-	-	34	-	-	-	-	66	202	3925
17,3	24,0	8,7	7,0	0,9	1,2	5,7	-	-	-	-	0,3	-	-	-	0,6	1,9	36,0	
8	11	4	3	-	-	2	-	-	-	-	-	-	-	-	-	-	-	-
18,6	25,6	9,3	7,0	-	-	4,7	-	-	-	-	-	-	-	-	-	-	-	-
1996	3094	994	-	96	288	314	36	-	-	-	-	-	-	-	-	-	86	1743
9	14	4	-	-	1	1	-	-	-	-	-	-	-	-	-	-	-	-
635	921	388	214	35	53	222	-	-	-	-	12	-	-	-	19	66	3925	
38837	54437	30745	13971	11253	5784	5637	2111	-	-	454	160	-	237	-	240	6070	3013	87780
16,2	22,7	12,8	5,8	4,7	2,4	2,4	0,9	-	-	0,2	0,1	-	0,1	-	0,1	2,5	1,2	36,2
376	276	119	30	11	30	21	3	-	-	3	-	-	-	-	4	56	-	-
27,4	20,1	8,7	2,2	8,1	2,2	1,5	0,2	-	-	0,2	-	-	-	-	0,3	4,1	-	-
40900	63273	34609	2523	12296	13320	4922	2045	478	-	1211	-	-	-	-	341	1723	2057	40647
396	330	121	3	117	50	18	5	-	-	1	-	-	-	-	5	31	-	-
15167	20107	10839	3554	4315	2246	2349	616	-	-	125	66	-	121	-	136	2276	988	87780
3681	21954	14942	9055	3830	1739	2739	938	-	-	-	112	-	237	-	-	2387	1095	28901
4,1	24,2	16,5	10,0	4,2	1,9	3,0	1,0	-	-	-	0,1	-	0,3	-	-	2,6	1,2	31,5
3	16	11	7	4	1	2	-	-	-	-	-	-	-	-	1	-	-	-
4,5	23,9	16,4	10,4	6,0	1,5	3,0	-	-	-	-	-	-	-	-	1,5	-	-	-
4059	25987	17120	2152	4508	7388	2642	728	458	-	976	-	-	-	-	636	725	11711	
3	20	13	1	4	6	2	-	-	-	-	-	-	-	-	-	-	-	-
1079	7212	4629	2205	1526	600	1112	254	-	-	-	45	-	121	-	693	305	28901	
748	2724	1273	1859	247	51	273	38	-	-	-	-	-	-	-	-	-	167	2827
7,5	27,2	12,7	18,5	2,5	0,5	2,7	0,4	-	-	-	-	-	-	-	-	-	1,6	27,7
3	12	7	8	1	-	1	-	-	-	-	-	-	-	-	-	-	-	-
7,0	27,9	16,3	18,6	2,3	-	2,3	-	-	-	-	-	-	-	-	-	-	-	-
658	3259	1561	-	262	313	179	-	-	-	-	-	-	-	-	-	-	120	1049
3	16	7	-	1	1	1	-	-	-	-	-	-	-	-	-	-	-	-
279	755	413	374	79	19	74	8	-	-	-	-	-	-	-	-	-	50	2827
1770	1026	221	-	-	363	115	-	-	-	-	-	-	-	-	-	242	58	1930
35,2	20,4	4,4	-	-	7,2	2,3	-	-	-	-	-	-	-	-	-	4,8	1,1	38,0
14	7	1	-	-	2	-	-	-	-	-	-	-	-	-	-	1	-	-
40,0	20,0	2,9	-	-	5,7	-	-	-	-	-	-	-	-	-	-	2,9	-	-
2023	1229	183	-	-	461	85	-	-	-	-	-	-	-	-	-	157	42	826
15	9	1	-	-	3	-	-	-	-	-	-	-	-	-	-	-	-	-
639	435	100	-	-	138	51	-	-	-	-	-	-	-	-	-	92	19	1930
809	1211	988	-	-	68	104	-	-	-	-	-	-	-	-	-	-	60	2175
20,0	29,9	24,4	-	-	1,7	2,6	-	-	-	-	-	-	-	-	-	-	1,5	52,9
5	8	7	-	-	-	1	-	-	-	-	-	-	-	-	-	-	-	-
18,5	29,6	25,9	-	-	-	3,7	-	-	-	-	-	-	-	-	-	-	-	-
829	1281	1152	-	-	109	67	-	-	-	-	-	-	-	-	-	-	38	1312
6	8	8	-	-	-	1	-	-	-	-	-	-	-	-	-	-	-	-
409	598	555	-	-	34	104	-	-	-	-	-	-	-	-	-	-	30	2175

TILASTOKESKUS
Taulu 1 (jatk.) - Tabell 1 (forts.) - Table 1 (cont.)

Vaali- ja kunnat Valkrets och kommun Constituency and municipality		Alue- Omr. Dist.	Äänioikeutettuja Röstberättigade Persons entitled to vote			Äänestäneitä Röstande Persons who voted			Hyväksytyt äänestysliput ja Godkända röstsedlar och valda Valid ballots and municipal					SDP
			Yhteensä Summa Total	Miehiä Män Men	Naisia Kvinnor Women	Yhteensä Summa Total	Miehiä Män Men	Naisia Kvinnor Women	Kaikki Alla All	Sos. Soc. 2)	Ei-sos. Icke-s. Non-soc. 3)	Muut Övriga Others 4)		
1)														
Naantali-Nådendal														
A	5	8592	4105	4487	6534	3043	3491	6461	2845	3035	581	2198		
Ax					76,0	74,1	77,8	100,0	44,0	47,0	9,0	34,0		
B								35	16	16	3	13		
Bx								100,0	45,7	45,7	8,6	37,1		
C	5	7882	3790	4092	6025	2837	3188	5982	2435	3312	235	1646		
D								35	14	20	1	10		
E					2224	975	1249	2204	991	1046	167	755		
Parainen-Pargas														
A	7	9240	4447	4793	6560	3056	3504	6489	1703	3954	832	1280		
Ax					71,0	68,7	73,1	100,0	26,2	60,9	12,8	19,7		
B								35	9	22	4	7		
Bx								100,0	25,7	62,9	11,4	20,0		
C	7	8896	4283	4613	6522	3076	3446	6472	1916	4185	371	1443		
D								35	10	23	2	8		
E					1916	856	1060	1897	491	1178	228	358		
Raisio-Reso														
A	10	16079	7821	8258	11524	5506	6018	11341	6076	4302	963	3697		
Ax					71,7	70,4	72,9	100,0	53,6	37,9	8,5	32,6		
B								43	24	16	3	15		
Bx								100,0	55,8	37,2	7,0	34,9		
C	10	15484	7553	7931	10918	4618	6300	10773	5630	5143	-	3096		
D								43	22	21	-	12		
E					3652	1635	2017	3621	1981	1325	315	1216		
Salo														
A	14	17215	7921	9294	12426	5606	6820	12254	6696	5558	-	5748		
Ax					72,2	70,8	73,4	100,0	54,6	45,4	-	46,9		
B								43	24	19	-	21		
Bx								100,0	55,8	44,2	-	48,8		
C	13	16475	7591	8884	12485	5623	6862	12362	6233	6129	-	5129		
D								43	21	22	-	18		
E					5389	2145	3244	5334	2804	2530	-	2443		
Somero														
A	8	7822	3804	4018	5919	2815	3104	5865	1847	3809	209	1346		
Ax					75,7	74,0	77,3	100,0	31,5	64,9	3,6	22,9		
B								35	12	23	-	9		
Bx								100,0	34,3	65,7	-	25,7		
C	9	7860	3809	4051	5870	2813	3057	5826	1876	3950	-	1160		
D								35	11	24	-	7		
E					2398	1013	1385	2378	708	1587	83	495		
Uusikaupunki-Nystad														
A	13	13690	6674	7016	9617	4600	5017	9528	4482	4519	527	3379		
Ax					70,2	68,9	71,5	100,0	47,0	47,4	5,5	35,5		
B								47	22	23	2	17		
Bx								100,0	46,8	48,9	4,3	36,2		
C	8	13561	6708	6853	9336	4249	5087	9247	4246	5001	-	2937		
D								56	24	32	-	18		
E					3960	1810	2150	3922	1885	1838	199	1421		
Muut kunnat-Övriga kommuner Other municipalities														
Alastaro														
A	2	2579	1269	1310	2008	990	1018	1988	614	1374	-	295		
Ax					77,9	78,0	77,7	100,0	30,9	69,1	-	14,8		
B								21	6	15	-	3		
Bx								100,0	28,6	71,4	-	14,3		
C	2	2700	1312	1388	2118	1008	1110	2095	601	1494	-	213		
D								21	5	16	-	2		
E					982	437	545	976	304	672	-	161		
Askainen-Villnäs														
A	1	716	351	365	540	254	286	536	142	394	-	142		
Ax					75,4	72,4	78,4	100,0	26,5	73,5	-	26,5		
B								17	5	12	-	5		
Bx								100,0	29,4	70,6	-	29,4		
C	2	696	334	362	572	273	299	570	181	389	-	132		
D								17	5	12	-	4		
E					243	97	146	241	78	163	-	78		
Aura														
A	3	2287	1136	1151	1711	825	886	1674	638	950	86	336		
Ax					74,8	72,6	77,0	100,0	38,1	56,8	5,1	20,1		
B								21	8	12	1	4		
Bx								100,0	38,1	57,1	4,8	19,0		
C	3	2045	1009	1036	1513	727	786	1498	528	970	-	304		
D								21	7	14	-	4		
E					652	271	381	636	275	333	28	140		
Dragafjärd														
A	6	3200	1543	1657	2335	1138	1197	2306	1258	1048	-	786		
Ax					73,0	73,8	72,2	100,0	54,6	45,4	-	34,1		
B								21	11	10	-	7		
Bx								100,0	52,4	47,6	-	33,3		
C	6	3332	1600	1732	2432	1146	1286	2391	1267	983	141	703		
D								27	14	12	1	8		
E					735	321	414	724	368	356	-	239		
Halikko														
A	7	6393	3115	3278	4814	2339	2475	4748	1539	2808	401	1306		
Ax					75,3	75,1	75,5	100,0	32,4	59,1	8,4	27,5		
B								35	11	21	3	10		
Bx								100,0	31,4	60,0	8,6	28,6		
C	9	6331	3088	3243	4854	2807	2047	4810	1599	3211	-	1312		
D								35	11	24	-	10		
E					1839	815	1024	1812	573	1110	129	476		

TILASTOKESKUS

valtuutetuiksi valitut puolueittain ja ryhmittäin
fullmäktige efter partier och grupper
councillors by parties and groups

KESK CENT	KOK SAML	VAS. VÄNST LEFT 5)	VIHR DE GRÖNA THE GREENS 6)	RKP SFP	SMP FLP	SKL FKF	LKP LFP	SEP FPP	EVY PGP	EKO EKOL 7)	KTP KAP	NAISL KVP	ELKA PFF	IPU MP	Muut sos. Övr. soc. Oth. soc.	Muut Övr. 8)9)	Hylättyt liput Kasserade sedlar Disallowed ballots	10)Ennakolta äänestäneet Förhands- röstande Advance voters
269	2136	647	-	132	-	145	353	-	-	440	-	-	-	-	-	141	73	2224
4.2	33,1	10,0	-	2,0	-	2,2	5,5	-	-	6,8	-	-	-	-	-	2,2	1,1	34,0
1	12	3	-	1	-	1	1	-	-	3	-	-	-	-	-	-	-	-
2,9	34,3	8,6	-	2,9	-	2,9	2,9	-	-	8,6	-	-	-	-	-	-	-	-
413	2443	789	-	119	-	107	230	-	-	235	-	-	-	-	-	-	43	1044
2	15	4	-	1	-	1	1	-	-	1	-	-	-	-	-	-	-	-
103	703	236	-	64	-	59	117	-	-	120	-	-	-	-	-	47	20	2224
453	678	423	818	2716	54	53	-	-	-	14	-	-	-	-	-	-	71	1916
7,0	10,4	6,5	12,6	41,9	0,8	0,8	-	-	-	0,2	-	-	-	-	-	-	1,1	29,2
2	4	2	4	16	-	-	-	-	-	-	-	-	-	-	-	-	-	-
5,7	11,4	5,7	11,4	45,7	-	-	-	-	-	-	-	-	-	-	-	-	-	-
426	788	473	371	2890	47	-	34	-	-	-	-	-	-	-	-	-	50	1032
2	4	2	2	17	-	-	-	-	-	-	-	-	-	-	-	-	-	-
122	185	133	223	829	20	22	-	-	-	5	-	-	-	-	-	-	19	1916
744	2501	2379	369	91	83	309	574	-	-	-	-	-	-	-	-	594	183	3652
6,6	22,1	21,0	3,3	0,8	0,7	2,7	5,1	-	-	-	-	-	-	-	-	5,2	1,6	31,7
3	9	9	1	1	-	2	1	-	-	-	-	-	-	-	-	2	-	-
7,0	20,9	20,9	2,3	2,3	-	4,7	2,3	-	-	-	-	-	-	-	-	4,7	-	-
1034	3037	2534	-	102	222	267	481	-	-	-	-	-	-	-	-	-	145	1493
4	12	10	-	1	2	1	1	-	-	-	-	-	-	-	-	-	-	-
235	771	765	92	33	33	93	160	-	-	-	-	-	-	-	-	223	31	3652
1255	3855	914	-	-	144	304	-	-	-	-	34	-	-	-	-	-	172	5389
10,2	31,5	7,5	-	-	1,2	2,5	-	-	-	-	0,3	-	-	-	-	-	1,4	43,4
3	13	3	-	-	1	2	-	-	-	-	-	-	-	-	-	-	-	-
7,0	30,2	7,0	-	-	2,3	4,7	-	-	-	-	-	-	-	-	-	-	-	-
1297	4234	1104	-	-	254	344	-	-	-	-	-	-	-	-	-	-	123	2449
5	15	3	-	-	1	1	-	-	-	-	-	-	-	-	-	-	-	-
573	1721	348	-	-	73	163	-	-	-	-	13	-	-	-	-	-	55	5389
2583	890	501	99	-	252	84	-	-	-	-	-	-	-	-	-	110	54	2398
44,0	15,2	8,5	1,7	-	4,3	1,4	-	-	-	-	-	-	-	-	-	1,9	0,9	40,5
17	5	3	-	-	1	-	-	-	-	-	-	-	-	-	-	-	-	-
48,6	14,3	8,6	-	-	2,9	-	-	-	-	-	-	-	-	-	-	-	-	-
2688	1148	716	-	-	114	-	-	-	-	-	-	-	-	-	-	-	44	1023
17	7	4	-	-	-	-	-	-	-	-	-	-	-	-	-	-	-	-
1076	382	213	48	-	92	37	-	-	-	-	-	-	-	-	-	35	20	2398
1695	2002	1103	233	-	351	263	208	-	-	-	-	-	-	-	-	294	89	3960
17,8	21,0	11,6	2,4	-	3,7	2,8	2,2	-	-	-	-	-	-	-	-	3,1	0,9	41,2
9	9	5	1	-	2	2	1	-	-	-	-	-	-	-	-	1	-	-
19,1	19,1	10,6	2,1	-	4,3	4,3	2,1	-	-	-	-	-	-	-	-	2,1	-	-
1693	2055	1309	-	-	497	280	276	-	-	-	-	-	-	-	-	-	89	2131
15	11	6	-	-	3	2	1	-	-	-	-	-	-	-	-	-	-	-
571	952	464	85	-	134	104	77	-	-	-	-	-	-	-	-	114	38	3960
787	407	319	-	-	180	-	-	-	-	-	-	-	-	-	-	-	20	982
39,6	20,5	16,0	-	-	9,1	-	-	-	-	-	-	-	-	-	-	-	1,0	48,9
9	4	3	-	-	2	-	-	-	-	-	-	-	-	-	-	-	-	-
42,9	19,0	14,3	-	-	9,5	-	-	-	-	-	-	-	-	-	-	-	-	-
766	525	388	-	-	203	-	-	-	-	-	-	-	-	-	-	-	23	559
8	6	3	-	-	2	-	-	-	-	-	-	-	-	-	-	-	-	-
356	216	143	-	-	100	-	-	-	-	-	-	-	-	-	-	-	6	982
255	73	-	-	-	66	-	-	-	-	-	-	-	-	-	-	-	4	243
47,6	13,6	-	-	-	12,3	-	-	-	-	-	-	-	-	-	-	-	0,7	45,0
8	2	-	-	-	2	-	-	-	-	-	-	-	-	-	-	-	-	-
47,1	11,8	-	-	-	11,8	-	-	-	-	-	-	-	-	-	-	-	-	-
239	110	49	-	-	40	-	-	-	-	-	-	-	-	-	-	-	2	118
8	3	1	-	-	1	-	-	-	-	-	-	-	-	-	-	-	-	-
91	34	-	-	-	38	-	-	-	-	-	-	-	-	-	-	-	2	243
482	379	302	86	-	89	-	-	-	-	-	-	-	-	-	-	-	37	652
28,8	22,6	18,0	5,1	-	5,3	-	-	-	-	-	-	-	-	-	-	-	2,2	38,1
6	5	4	1	-	1	-	-	-	-	-	-	-	-	-	-	-	-	-
28,6	23,8	19,0	4,8	-	4,8	-	-	-	-	-	-	-	-	-	-	-	-	-
488	411	-	-	-	71	-	-	-	-	-	-	-	-	-	-	-	15	227
7	6	-	-	-	1	-	-	-	-	-	-	-	-	-	224	3	-	-
177	124	135	28	-	32	-	-	-	-	-	-	-	-	-	-	-	16	652
-	-	472	-	1048	-	-	-	-	-	-	-	-	-	-	-	-	29	735
-	-	20,5	-	45,4	-	-	-	-	-	-	-	-	-	-	-	-	1,2	31,5
-	-	4	-	10	-	-	-	-	-	-	-	-	-	-	-	-	-	-
-	-	19,0	-	47,6	-	-	-	-	-	-	-	-	-	-	-	-	-	-
-	-	564	-	983	-	-	-	-	-	-	-	-	-	-	-	-	41	536
-	-	6	-	12	-	-	-	-	-	-	-	-	-	-	-	141	1	-
-	-	129	-	356	-	-	-	-	-	-	-	-	-	-	-	-	11	735
1274	755	219	401	-	683	96	-	-	-	-	14	-	-	-	-	-	66	1839
26,8	15,9	4,6	8,4	-	14,4	2,0	-	-	-	-	0,3	-	-	-	-	-	1,4	38,2
9	6	1	3	-	5	1	-	-	-	-	-	-	-	-	-	-	-	-
25,7	17,1	2,9	8,6	-	14,3	2,9	-	-	-	-	-	-	-	-	-	-	-	-
1397	1031	287	-	-	647	78	58	-	-	-	-	-	-	-	-	-	44	1152
9	8	1	-	-	5	1	1	-	-	-	-	-	-	-	-	-	-	-
487	316	89	129	-	262	45	-	-	-	-	8	-	-	-	-	-	27	1839

TILASTOKESKUS
Taulu 1 (jatk.) - Tabell 1 (forts.) - Table 1 (cont.)

Vaali- ja kunta- Valkrets och kommun Constituency and municipality	Alue- Omr. Dist.	Äänioikeutettuja Röstberättigade Persons entitled to vote			Änestäneitä Röstande Persons who voted			Hyväksytyt äänestysliput ja Godkända röstsedlar och valda Valid ballots and municipal				SDP	
		Yhteensä Summa Total	Miehiä Män Men	Naisia Kvinnor Women	Yhteensä Summa Total	Miehiä Män Men	Naisia Kvinnor Women	Kaikki Alla All	Yht. - Sammanl. - Total				
									Sos. Soc. 2)	Ei-sos. Icke-s. Non-soc. 3)	Muut Övriga Others 4)		
Houtskari-Houtskär													
A	2	568	289	279	453	217	236	450	-	450	-	-	-
A*					79,8	75,1	84,6	100,0	-	100,0	-	-	-
B								13	-	13	-	-	-
B*								100,0	-	100,0	-	-	-
C	2	578	292	286	445	190	255	442	-	442	-	-	-
D								13	-	13	-	-	-
E					273	116	157	271	-	271	-	-	-
Inio													
A	1	193	97	96	170	84	86	166	-	166	-	-	-
A*					88,1	86,6	89,6	100,0	-	100,0	-	-	-
B								13	-	13	-	-	-
B*								100,0	-	100,0	-	-	-
C	1	208	101	107	186	91	95	182	-	182	-	-	-
D								13	-	13	-	-	-
E					129	61	68	125	-	125	-	-	-
Karinainen													
A	3	1793	871	922	1390	665	725	1372	206	908	258	206	
A*					77,5	76,3	78,6	100,0	15,0	66,2	18,8	15,0	
B								21	3	14	4	3	
B*								100,0	14,3	66,7	19,0	14,3	
C	3	1726	821	905	1357	637	720	1343	292	1051	-	209	
D								21	4	17	-	3	
E					624	264	360	613	109	371	133	109	
Kemio-Kimito													
A	8	2682	1279	1403	2085	991	1094	2064	579	1414	71	579	
A*					77,7	77,5	78,0	100,0	28,1	68,5	3,4	28,1	
B								21	6	15	-	6	
B*								100,0	28,6	71,4	-	28,6	
C	8	2721	1319	1402	2121	1037	1084	2110	574	1536	-	553	
D								21	6	15	-	6	
E					740	300	440	733	208	499	26	208	
Kiikala													
A	3	1594	790	804	1206	581	625	1199	283	916	-	214	
A*					75,7	73,5	77,7	100,0	23,6	76,4	-	17,8	
B								21	5	16	-	4	
B*								100,0	23,8	76,2	-	19,0	
C	3	1646	827	819	1226	624	602	1224	233	991	-	174	
D								21	4	17	-	3	
E					580	250	330	577	167	410	-	125	
Kisko													
A	1	1632	817	815	1278	631	647	1273	404	707	162	317	
A*					78,3	77,2	79,4	100,0	31,7	55,5	12,7	24,9	
B								21	7	11	3	5	
B*								100,0	33,3	52,4	14,3	23,8	
C	1	1697	845	852	1318	658	660	1308	457	851	-	324	
D								21	7	14	-	5	
E					777	349	428	777	252	435	90	203	
Kodisjoki													
A	1	412	209	203	356	179	177	356	-	-	356	-	
A*					86,4	85,6	87,2	100,0	-	-	100,0	-	
B								13	-	-	13	-	
B*								100,0	-	-	100,0	-	
C	1	401	204	197	336	164	172	335	-	-	335	-	
D								13	-	-	13	-	
E					211	100	111	211	-	-	211	-	
Korppoo-Korpo													
A	2	839	417	422	628	302	326	622	-	473	149	-	
A*					74,9	72,4	77,3	100,0	-	76,0	24,0	-	
B								17	-	13	4	-	
B*								100,0	-	76,5	23,5	-	
C	2	861	431	430	674	332	342	671	54	617	-	54	
D								17	1	16	-	1	
E					323	150	173	320	-	247	73	-	
Koski t1													
A	2	2199	1067	1132	1712	817	895	1694	278	1416	-	184	
A*					77,9	76,6	79,1	100,0	16,4	83,6	-	10,9	
B								21	3	18	-	2	
B*								100,0	14,3	85,7	-	9,5	
C	2	2305	1122	1183	1846	880	966	1829	260	1569	-	181	
D								21	3	18	-	2	
E					652	251	401	643	115	528	-	77	
Kustavi-Gustavs													
A	1	910	432	478	666	316	350	658	204	454	-	157	
A*					73,2	73,1	73,2	100,0	31,0	69,0	-	23,9	
B								17	5	12	-	4	
B*								100,0	29,4	70,6	-	23,5	
C	1	961	454	507	736	347	389	735	170	565	-	135	
D								17	3	14	-	3	
E					392	171	221	387	112	275	-	83	
Kuusjoki													
A	3	1446	707	739	1036	500	536	1025	202	777	46	114	
A*					71,6	70,7	72,5	100,0	19,7	75,8	4,5	11,1	
B								17	3	14	-	2	
B*								100,0	17,6	82,4	-	11,8	
C	3	1493	733	760	1113	548	565	1100	231	869	-	149	
D								17	3	14	-	2	
E					501	226	275	497	102	373	22	61	
Lemu													
A	1	959	486	473	747	376	371	736	290	446	-	132	
A*					77,9	77,4	78,4	100,0	39,4	60,6	-	17,9	
B								17	6	11	-	3	
B*								100,0	35,3	64,7	-	17,6	
C	1	838	422	416	695	350	345	693	196	497	-	72	
D								17	4	13	-	2	
E					233	112	121	231	93	138	-	45	

TILASTOKESKUS

valtuutetuiksi valitut puolueittain ja ryhmittäin
fullmäktige efter partier och grupper
councillors by parties and groups

KESK CENT	KOK SAML	VAS. VÄNST LEFT 5)	VIHR DE GRÖNA THE GREENS 6)	RKP SFP	SMP FLP	SKL FKF	LKP LFP	SEP FPP	EVY PGP	EKO EKOL 7)	KTP KAP	NAISL KVP	ELKA PFF	IPU MP	Muut sos. övr. öth. soc. 8)	Muut övr. öth. 9)	Hylätty liput Kasserade sedlar Disallowed ballots 10)	Ennakolta &stäneet Förhanda- röstande Advance voters	
-	-	-	-	450	-	-	-	-	-	-	-	-	-	-	-	-	3	273	
-	-	-	-	100,0	-	-	-	-	-	-	-	-	-	-	-	-	0,7	60,3	
-	-	-	-	13	-	-	-	-	-	-	-	-	-	-	-	-	-	-	
-	-	-	-	100,0	-	-	-	-	-	-	-	-	-	-	-	-	-	-	
-	-	-	-	442	-	-	-	-	-	-	-	-	-	-	-	-	3	231	
-	-	-	-	13	-	-	-	-	-	-	-	-	-	-	-	-	-	-	
-	-	-	-	271	-	-	-	-	-	-	-	-	-	-	-	-	2	273	
-	-	-	-	166	-	-	-	-	-	-	-	-	-	-	-	-	4	129	
-	-	-	-	100,0	-	-	-	-	-	-	-	-	-	-	-	-	2,4	75,9	
-	-	-	-	13	-	-	-	-	-	-	-	-	-	-	-	-	-	-	
-	-	-	-	100,0	-	-	-	-	-	-	-	-	-	-	-	-	-	-	
-	-	-	-	182	-	-	-	-	-	-	-	-	-	-	-	-	4	110	
-	-	-	-	13	-	-	-	-	-	-	-	-	-	-	-	-	-	-	
-	-	-	-	125	-	-	-	-	-	-	-	-	-	-	-	-	4	129	
467	441	-	-	-	-	-	-	-	-	-	-	-	-	-	-	258	18	624	
34,0	32,1	-	-	-	-	-	-	-	-	-	-	-	-	-	-	18,8	1,3	44,9	
7	7	-	-	-	-	-	-	-	-	-	-	-	-	-	-	4	-	-	
33,3	33,3	-	-	-	-	-	-	-	-	-	-	-	-	-	-	19,0	-	-	
516	518	83	-	-	17	-	-	-	-	-	-	-	-	-	-	-	14	245	
6	9	1	-	-	-	-	-	-	-	-	-	-	-	-	-	-	-	-	
191	180	-	-	-	-	-	-	-	-	-	-	-	-	-	-	133	11	624	
213	96	-	-	1105	-	-	-	-	-	-	-	-	-	-	-	71	21	740	
10,3	4,7	-	-	53,5	-	-	-	-	-	-	-	-	-	-	-	3,4	1,0	35,5	
2	1	-	-	12	-	-	-	-	-	-	-	-	-	-	-	-	-	-	
9,5	4,8	-	-	57,1	-	-	-	-	-	-	-	-	-	-	-	-	-	-	
229	166	21	-	1141	-	-	-	-	-	-	-	-	-	-	-	-	11	391	
2	1	-	-	12	-	-	-	-	-	-	-	-	-	-	-	-	-	-	
94	35	-	-	370	-	-	-	-	-	-	-	-	-	-	-	26	7	740	
723	193	69	-	-	-	-	-	-	-	-	-	-	-	-	-	-	-	7	580
60,3	16,1	5,8	-	-	-	-	-	-	-	-	-	-	-	-	-	-	0,6	48,1	
13	3	1	-	-	-	-	-	-	-	-	-	-	-	-	-	-	-	-	-
61,9	14,3	4,8	-	-	-	-	-	-	-	-	-	-	-	-	-	-	-	-	-
649	214	59	-	-	128	-	-	-	-	-	-	-	-	-	-	-	2	243	
12	3	1	-	-	2	-	-	-	-	-	-	-	-	-	-	-	-	-	-
311	99	42	-	-	-	-	-	-	-	-	-	-	-	-	-	-	3	580	
462	207	87	-	-	38	-	-	-	-	-	-	-	-	-	-	162	5	777	
36,3	16,3	6,8	-	-	3,0	-	-	-	-	-	-	-	-	-	-	12,7	0,4	60,8	
8	3	2	-	-	-	-	-	-	-	-	-	-	-	-	-	3	-	-	-
38,1	14,3	9,5	-	-	-	-	-	-	-	-	-	-	-	-	-	14,3	-	-	-
547	239	133	-	-	65	-	-	-	-	-	-	-	-	-	-	-	10	381	
9	4	2	-	-	1	-	-	-	-	-	-	-	-	-	-	-	-	-	-
268	143	49	-	-	24	-	-	-	-	-	-	-	-	-	-	90	-	777	-
-	-	-	-	-	-	-	-	-	-	-	-	-	-	-	-	356	-	211	-
-	-	-	-	-	-	-	-	-	-	-	-	-	-	-	-	100,0	-	59,3	-
-	-	-	-	-	-	-	-	-	-	-	-	-	-	-	-	13	-	-	-
-	-	-	-	-	-	-	-	-	-	-	-	-	-	-	-	100,0	-	-	-
-	-	-	-	-	-	-	-	-	-	-	-	-	-	-	-	335	1	91	-
-	-	-	-	-	-	-	-	-	-	-	-	-	-	-	-	13	-	211	-
-	-	-	-	401	-	72	-	-	-	-	-	-	-	-	-	211	-	-	-
-	-	-	-	64,5	-	11,6	-	-	-	-	-	-	-	-	-	149	6	323	-
-	-	-	-	12	-	1	-	-	-	-	-	-	-	-	-	24,0	1,0	51,4	-
-	-	-	-	70,6	-	5,9	-	-	-	-	-	-	-	-	-	4	-	-	-
-	45	-	-	538	-	34	-	-	-	-	-	-	-	-	-	23,5	-	304	-
-	1	-	-	15	-	-	-	-	-	-	-	-	-	-	-	-	-	3	-
-	-	-	-	218	-	29	-	-	-	-	-	-	-	-	-	-	-	3	323
1001	343	94	-	-	72	-	-	-	-	-	-	-	-	-	-	-	-	18	652
59,1	20,2	5,5	-	-	4,3	-	-	-	-	-	-	-	-	-	-	-	-	1,1	38,1
13	4	1	-	-	1	-	-	-	-	-	-	-	-	-	-	-	-	-	-
61,9	19,0	4,8	-	-	4,8	-	-	-	-	-	-	-	-	-	-	-	-	-	-
1021	435	79	-	-	113	-	-	-	-	-	-	-	-	-	-	-	-	17	315
12	5	1	-	-	1	-	-	-	-	-	-	-	-	-	-	-	-	-	-
348	143	38	-	-	37	-	-	-	-	-	-	-	-	-	-	-	-	9	652
222	232	47	-	-	-	-	-	-	-	-	-	-	-	-	-	-	-	8	392
33,7	35,3	7,1	-	-	-	-	-	-	-	-	-	-	-	-	-	-	-	1,2	58,9
6	6	1	-	-	-	-	-	-	-	-	-	-	-	-	-	-	-	-	-
35,3	35,3	5,9	-	-	-	-	-	-	-	-	-	-	-	-	-	-	-	-	-
258	224	35	-	-	56	27	-	-	-	-	-	-	-	-	-	-	-	1	202
7	5	-	-	-	1	1	-	-	-	-	-	-	-	-	-	-	-	-	-
127	148	29	-	-	-	-	-	-	-	-	-	-	-	-	-	-	-	5	392
475	203	88	46	-	99	-	-	-	-	-	-	-	-	-	-	-	-	11	501
46,3	19,8	8,6	4,5	-	9,7	-	-	-	-	-	-	-	-	-	-	-	-	1,1	48,4
9	4	1	-	-	1	-	-	-	-	-	-	-	-	-	-	-	-	-	-
52,9	23,5	5,9	-	-	5,9	-	-	-	-	-	-	-	-	-	-	-	-	-	-
529	206	82	-	-	134	-	-	-	-	-	-	-	-	-	-	-	-	13	190
9	3	1	-	-	2	-	-	-	-	-	-	-	-	-	-	-	-	-	-
216	103	41	22	-	54	-	-	-	-	-	-	-	-	-	-	-	-	4	501
320	126	158	-	-	-	-	-	-	-	-	-	-	-	-	-	-	-	11	233
43,5	17,1	21,5	-	-	-	-	-	-	-	-	-	-	-	-	-	-	-	1,5	31,2
8	3	3	-	-	-	-	-	-	-	-	-	-	-	-	-	-	-	-	-
47,1	17,6	17,6	-	-	-	-	-	-	-	-	-	-	-	-	-	-	-	-	-
356	141	124	-	-	-	-	-	-	-	-	-	-	-	-	-	-	-	2	117
10	3	2	-	-	-	-	-	-	-	-	-	-	-	-	-	-	-	-	-
99	39	48	-	-	-	-	-	-	-	-	-	-	-	-	-	-	-	2	233

TILASTOKESKUS
Taulu 1 (jatk.) - Tabell 1 (forts.) - Table 1 (cont.)

Vaalipiiri ja kunta Valkrets och kommun Constituency and municipality	Alue- Omr. Dist.	Äänioikeutettuja Röstberättigade Persons entitled to vote			Äänestäneitä Röstande Persons who voted			Hyväksytyt äänestysliput ja Godkända röstsedlar och valda Valid ballots and municipal				SDP	
		Yhteensä Summa Total	Miehiä Män Men	Naisia Kvinnor Women	Yhteensä Summa Total	Miehiä Män Men	Naisia Kvinnor Women	Kaikki All All	Sos. Soc. 2)	Ei-sos. Non-soc. 3)	Muut Övriga Others 4)		
Lieto	1)												
A		8	9040	4469	4571	6955	3374	3581	6859	2790	3759	310	1658
A%						76,9	75,5	78,3	100,0	40,7	54,8	4,5	24,2
B									35	15	19	1	9
B%									100,0	42,9	54,3	2,9	25,7
C		8	8365	4097	4268	6309	3047	3262	6249	2461	3788	-	1350
D									35	14	21	-	8
E						2108	926	1182	2086	869	1145	72	506
Loimaan kunta-Loimaa komm.													
A		5	4946	2461	2485	3745	1832	1913	3696	887	2740	69	389
A%						75,7	74,4	77,0	100,0	24,0	74,1	1,9	10,5
B									27	6	21	-	3
B%									100,0	22,2	77,8	-	11,1
C		9	4977	2473	2504	3855	1912	1943	3824	820	2984	20	287
D									27	5	22	-	2
E						1659	754	905	1638	429	1181	28	187
Marttila													
A		2	1775	888	887	1353	679	674	1343	201	1142	-	201
A%						76,2	76,5	76,0	100,0	15,0	85,0	-	15,0
B									21	3	18	-	3
B%									100,0	14,3	85,7	-	14,3
C		2	1755	866	889	1372	675	697	1365	198	1167	-	182
D									21	3	18	-	3
E						522	229	293	517	93	424	-	93
Masku													
A		3	3505	1744	1761	2594	1280	1314	2519	1040	1479	-	754
A%						74,0	73,4	74,6	100,0	41,3	58,7	-	29,9
B									27	11	16	-	8
B%									100,0	40,7	59,3	-	29,6
C		2	3014	1496	1518	2309	1136	1173	2280	801	1479	-	559
D									27	10	17	-	7
E						769	357	412	750	316	434	-	221
Mellilä													
A		1	1099	552	547	810	406	404	794	217	577	-	81
A%						73,7	73,6	73,9	100,0	27,3	72,7	-	10,2
B									17	4	13	-	1
B%									100,0	23,5	76,5	-	5,9
C		2	1155	571	584	873	442	431	861	207	654	-	55
D									17	3	14	-	1
E						472	214	258	464	145	319	-	58
Merimasku													
A		1	880	449	431	678	337	341	670	207	407	56	207
A%						77,0	75,1	79,1	100,0	30,9	60,7	8,4	30,9
B									17	6	10	1	6
B%									100,0	35,3	58,8	5,9	35,3
C		1	774	392	382	627	310	317	619	178	441	-	148
D									17	4	13	-	4
E						240	114	126	234	72	147	15	72
Mietoinen													
A		2	1248	620	628	972	473	499	965	267	698	-	118
A%						77,9	76,3	79,5	100,0	27,7	72,3	-	12,2
B									17	5	12	-	2
B%									100,0	29,4	70,6	-	11,8
C		2	1216	596	620	974	468	506	969	250	719	-	139
D									17	4	13	-	2
E						430	190	240	428	121	307	-	55
Muurila													
A		1	1029	507	522	830	410	420	826	327	499	-	289
A%						80,7	80,9	80,5	100,0	39,6	60,4	-	35,0
B									17	6	11	-	6
B%									100,0	35,3	64,7	-	35,3
C		1	1055	523	532	832	417	415	821	314	507	-	271
D									17	6	11	-	6
E						353	149	204	351	135	216	-	111
Mynämäki													
A		7	4698	2246	2452	3444	1687	1757	3407	1217	2190	-	733
A%						73,3	75,1	71,7	100,0	35,7	64,3	-	21,5
B									27	10	17	-	6
B%									100,0	37,0	63,0	-	22,2
C		9	4540	2152	2388	3435	1615	1820	3420	1120	2300	-	616
D									27	9	18	-	5
E						1318	604	714	1302	523	779	-	295
Nauvo-Nagu													
A		3	1120	543	577	807	389	418	793	-	627	166	-
A%						72,1	71,6	72,4	100,0	-	79,1	20,9	-
B									17	-	14	3	-
B%									100,0	-	82,4	17,6	-
C		3	1089	529	560	808	391	417	802	72	634	96	72
D									17	1	14	2	1
E						369	162	207	364	-	282	82	-
Nousiainen													
A		3	2929	1458	1471	2293	1134	1159	2259	746	1513	-	404
A%						78,3	77,8	78,8	100,0	33,0	67,0	-	17,9
B									27	9	18	-	5
B%									100,0	33,3	66,7	-	18,5
C		3	2724	1357	1367	2106	1038	1068	2086	569	1517	-	273
D									21	6	15	-	3
E						825	364	461	812	261	551	-	153
Oripää													
A		2	1125	538	587	908	493	415	894	266	628	-	136
A%						80,7	91,6	70,7	100,0	29,8	70,2	-	15,2
B									17	4	13	-	2
B%									100,0	23,5	76,5	-	11,8
C		2	1125	545	580	886	403	483	873	280	593	-	157
D									17	5	12	-	3
E						459	254	205	452	141	311	-	70

TILASTOKESKUS

valtuutetuiksi valitut puolueittain ja ryhmittäin
fullmäktige efter partier och grupper
councillors by parties and groups

KESK CENT	KOK SAML	VAS. VÄNST LEFT 5)	VIHR DE GRÖNA THE GREENS 6)	RKP SFP	SMP FLP	SKL FKF	LKP LFP	SEP PPP	EVY PGP	EKO EKOL 7)	KTP KAP	NAISL KVP	ELKA PFF	IPU MP	Muut sos. övr. soc. Oth. soc.	Muut övr. Oth. 8)9)	Hylättyt liput Kasserade sedlar Disallowed ballots	10)Ennakoita äänestäneet Förhände- röstande Advance voters
1472	1770	1132	310	-	375	142	-	-	-	-	-	-	-	-	-	-	96	2108
21,5	25,8	16,5	4,5	-	5,5	2,1	-	-	-	-	-	-	-	-	-	-	1,4	30,3
8	9	6	1	-	2	-	-	-	-	-	-	-	-	-	-	-	-	-
22,9	25,7	17,1	2,9	-	5,7	-	-	-	-	-	-	-	-	-	-	-	-	-
1279	1880	1111	-	-	270	121	238	-	-	-	-	-	-	-	-	-	60	890
7	11	6	-	-	1	1	1	-	-	-	-	-	-	-	-	-	-	-
513	492	363	72	-	98	42	-	-	-	-	-	-	-	-	-	-	22	2108
1624	723	498	69	-	-	393	-	-	-	-	-	-	-	-	-	-	49	1659
43,9	19,6	13,5	1,9	-	-	10,6	-	-	-	-	-	-	-	-	-	-	1,3	44,3
13	5	3	-	-	-	3	-	-	-	-	-	-	-	-	-	-	-	-
48,1	18,5	11,1	-	-	-	11,1	-	-	-	-	-	-	-	-	-	-	-	-
1644	966	533	-	-	39	335	-	20	-	-	-	-	-	-	-	-	31	889
13	7	3	-	-	-	2	-	-	-	-	-	-	-	-	-	-	-	-
665	344	242	28	-	-	172	-	-	-	-	-	-	-	-	-	-	21	1659
642	302	-	-	-	198	-	-	-	-	-	-	-	-	-	-	-	10	522
47,8	22,5	-	-	-	14,7	-	-	-	-	-	-	-	-	-	-	-	0,7	38,6
10	5	-	-	-	3	-	-	-	-	-	-	-	-	-	-	-	-	-
47,6	23,8	-	-	-	14,3	-	-	-	-	-	-	-	-	-	-	-	-	-
644	340	16	-	-	183	-	-	-	-	-	-	-	-	-	-	-	7	235
10	5	-	-	-	3	-	-	-	-	-	-	-	-	-	-	-	-	-
229	121	-	-	-	74	-	-	-	-	-	-	-	-	-	-	-	5	522
765	617	286	-	-	97	-	-	-	-	-	-	-	-	-	-	-	75	769
30,4	24,5	11,4	-	-	3,9	-	-	-	-	-	-	-	-	-	-	-	2,9	29,6
8	7	3	-	-	1	-	-	-	-	-	-	-	-	-	-	-	-	-
29,6	25,9	11,1	-	-	3,7	-	-	-	-	-	-	-	-	-	-	-	-	-
665	670	242	-	-	144	-	-	-	-	-	-	-	-	-	-	-	29	342
8	8	3	-	-	1	-	-	-	-	-	-	-	-	-	-	-	-	-
221	181	95	-	-	32	-	-	-	-	-	-	-	-	-	-	-	19	769
313	234	53	-	-	-	30	-	-	-	-	-	-	-	-	83	-	16	472
39,4	29,5	6,7	-	-	-	3,8	-	-	-	-	-	-	-	-	10,5	-	2,0	58,3
7	5	1	-	-	-	1	-	-	-	-	-	-	-	-	2	-	-	-
41,2	29,4	5,9	-	-	-	5,9	-	-	-	-	-	-	-	-	11,8	-	-	-
367	257	35	-	-	-	30	-	-	-	-	-	-	-	-	117	-	12	290
8	5	-	-	-	-	1	-	-	-	-	-	-	-	-	2	-	-	-
169	130	37	-	-	-	20	-	-	-	-	-	-	-	-	50	-	8	472
241	166	-	56	-	-	-	-	-	-	-	-	-	-	-	-	-	8	240
36,0	24,8	-	8,4	-	-	-	-	-	-	-	-	-	-	-	-	-	1,2	35,4
6	4	-	1	-	-	-	-	-	-	-	-	-	-	-	-	-	-	-
35,3	23,5	-	5,9	-	-	-	-	-	-	-	-	-	-	-	-	-	-	-
188	197	30	-	-	56	-	-	-	-	-	-	-	-	-	-	-	8	130
6	6	-	-	-	1	-	-	-	-	-	-	-	-	-	-	-	-	-
81	66	-	15	-	-	-	-	-	-	-	-	-	-	-	-	-	6	240
372	278	149	-	-	48	-	-	-	-	-	-	-	-	-	-	-	7	430
38,5	28,8	15,4	-	-	5,0	-	-	-	-	-	-	-	-	-	-	-	0,7	44,2
7	5	3	-	-	-	-	-	-	-	-	-	-	-	-	-	-	-	-
41,2	29,4	17,6	-	-	-	-	-	-	-	-	-	-	-	-	-	-	-	-
388	267	111	-	-	64	-	-	-	-	-	-	-	-	-	-	-	5	185
7	5	2	-	-	1	-	-	-	-	-	-	-	-	-	-	-	-	-
165	120	66	-	-	22	-	-	-	-	-	-	-	-	-	-	-	2	430
271	228	38	-	-	-	-	-	-	-	-	-	-	-	-	-	-	4	353
32,8	27,6	4,6	-	-	-	-	-	-	-	-	-	-	-	-	-	-	0,5	42,5
6	5	-	-	-	-	-	-	-	-	-	-	-	-	-	-	-	-	-
35,3	29,4	-	-	-	-	-	-	-	-	-	-	-	-	-	-	-	-	-
265	242	43	-	-	-	-	-	-	-	-	-	-	-	-	-	-	11	130
6	5	-	-	-	-	-	-	-	-	-	-	-	-	-	-	-	-	-
103	113	24	-	-	-	-	-	-	-	-	-	-	-	-	-	-	2	353
1295	703	484	-	-	158	34	-	-	-	-	-	-	-	-	-	-	37	1318
38,0	20,6	14,2	-	-	4,6	1,0	-	-	-	-	-	-	-	-	-	-	1,1	38,3
11	5	4	-	-	1	-	-	-	-	-	-	-	-	-	-	-	-	-
40,7	18,5	14,8	-	-	3,7	-	-	-	-	-	-	-	-	-	-	-	-	-
1279	851	504	-	-	170	-	-	-	-	-	-	-	-	-	-	-	15	534
10	7	4	-	-	1	-	-	-	-	-	-	-	-	-	-	-	-	-
427	276	228	-	-	62	14	-	-	-	-	-	-	-	-	-	-	16	1318
-	-	-	-	627	-	-	-	-	-	-	-	-	-	-	-	166	14	369
-	-	-	-	79,1	-	-	-	-	-	-	-	-	-	-	20,9	17,6	1,7	45,7
-	-	-	-	14	-	-	-	-	-	-	-	-	-	-	3	17,6	6	285
-	-	-	-	82,4	-	-	-	-	-	-	-	-	-	-	96	2	5	369
-	-	-	-	634	-	-	-	-	-	-	-	-	-	-	2	82	34	825
-	-	-	-	14	-	-	-	-	-	-	-	-	-	-	-	-	1,5	36,0
-	-	-	-	282	-	-	-	-	-	-	-	-	-	-	-	-	20	252
848	517	342	-	-	65	83	-	-	-	-	-	-	-	-	-	-	13	825
37,5	22,9	15,1	-	-	2,9	3,7	-	-	-	-	-	-	-	-	-	-	1,5	36,0
11	6	4	-	-	-	1	-	-	-	-	-	-	-	-	-	-	-	-
40,7	22,2	14,8	-	-	-	3,7	-	-	-	-	-	-	-	-	-	-	-	-
841	543	296	-	-	133	-	-	-	-	-	-	-	-	-	-	-	20	252
9	5	3	-	-	1	-	-	-	-	-	-	-	-	-	-	-	-	-
309	193	108	-	-	22	27	-	-	-	-	-	-	-	-	-	-	13	825
374	254	130	-	-	-	-	-	-	-	-	-	-	-	-	-	-	14	459
41,8	28,4	14,5	-	-	-	-	-	-	-	-	-	-	-	-	-	-	1,5	50,6
8	5	2	-	-	-	-	-	-	-	-	-	-	-	-	-	-	-	-
47,1	29,4	11,8	-	-	-	-	-	-	-	-	-	-	-	-	-	-	-	-
339	239	123	-	-	15	-	-	-	-	-	-	-	-	-	-	-	13	198
7	5	2	-	-	-	-	-	-	-	-	-	-	-	-	-	-	-	-
178	133	71	-	-	-	-	-	-	-	-	-	-	-	-	-	-	7	459

TILASTOKESKUS
Taulu 1 (jatk.) - Tabell 1 (forts.) - Table 1 (cont.)

Vaali- ja kunnat Valkrets och kommun Constituency and municipality	Alue- Omr. Dist.	Mänioikeutettuja Röstberättigade Persons entitled to vote			Mänestäneitä Röstande Persons who voted			Hyväksytyt määntestysliput ja Godkända röstsedlar och valda Valid ballots and municipal				SDP	
		Yhteensä Summa Total	Miehiä Män Men	Naisia Kvinnor Women	Yhteensä Summa Total	Miehiä Män Men	Naisia Kvinnor Women	Kaikki Alla All	Sos. Soc. 2)	Ei-sos. Icke-s. Non-soc. 3)	Muut Övriga Others 4)		
													1)
Paimio-Pemar	A	5	7107	3438	3669	5252	2498	2754	5190	2179	2761	250	1556
	A*					73,9	72,7	75,1	100,0	42,0	53,2	4,8	30,0
	B								35	15	19	1	11
	B*								100,0	42,9	54,3	2,9	31,4
	C	11	6707	3216	3491	5110	2417	2693	5068	1870	3198	-	1238
Perniö-Bjärnä	D					2185	943	1242	2157	812	1270	75	556
	E												
	A	5	4972	2411	2561	3875	1864	2011	3843	1823	1784	236	1582
	A*					77,9	77,3	78,5	100,0	47,4	46,4	6,1	41,2
	B								27	13	13	1	12
Pertteli	B*								100,0	48,1	48,1	3,7	44,4
	C	9	5082	2408	2674	4030	1899	2131	4014	1899	2115	-	1594
	D					2251	986	1265	2232	1130	968	134	1006
	E												
	A	3	2692	1321	1371	1964	952	1012	1944	831	1113	-	729
Piikkiö-Pikis	A*					73,0	72,1	73,8	100,0	42,7	57,3	-	37,5
	B								21	9	12	-	8
	B*								100,0	42,9	57,1	-	38,1
	C	3	2690	1326	1364	2040	1003	1037	2029	769	1260	-	630
	D					720	311	409	715	284	431	-	250
Pyhärinta	E												
	A	7	4604	2252	2352	3400	1655	1745	3361	1422	1643	296	950
	A*					73,8	73,5	74,2	100,0	42,3	48,9	8,8	28,3
	B								27	12	13	2	8
	B*								100,0	44,4	48,1	7,4	29,6
Pyhärinta	C	7	4363	2127	2236	3178	1537	1641	3133	1193	1731	209	730
	D					1131	488	643	1120	431	593	96	273
	E												
	A	4	1766	894	872	1321	658	663	1298	515	783	-	515
	A*					74,8	73,6	76,0	100,0	39,7	60,3	-	39,7
Pöytyä	B								21	9	12	-	9
	B*								100,0	42,9	57,1	-	42,9
	C	4	1745	873	872	1340	674	666	1333	402	931	-	370
	D					339	156	183	328	139	189	-	139
	E												
Rusko	A	5	2847	1400	1447	2192	1047	1145	2162	516	1646	-	292
	A*					77,0	74,8	79,1	100,0	23,9	76,1	-	13,5
	B								21	5	16	-	3
	B*								100,0	23,8	76,2	-	14,3
	C	5	2788	1375	1413	2255	1093	1162	2239	525	1714	-	307
Rymättylä-Rimito	D					826	348	478	815	194	621	-	111
	E												
	A	1	2049	1005	1044	1590	776	814	1575	723	766	86	566
	A*					77,6	77,2	78,0	100,0	45,9	48,6	5,5	35,9
	B								21	10	10	1	8
Sauvo-Sagu	B*								100,0	47,6	47,6	4,8	38,1
	C	1	1887	938	949	1461	720	741	1448	563	885	-	355
	D					578	266	312	573	261	285	27	175
	E												
	A	1	1409	705	704	1085	535	550	1063	260	803	-	193
Suomusjärvi	A*					77,0	75,9	78,1	100,0	24,5	75,5	-	18,2
	B								17	4	13	-	3
	B*								100,0	23,5	76,5	-	17,6
	C	3	1363	684	679	1099	546	553	1089	259	830	-	190
	D					476	209	267	468	138	330	-	101
Särkisalo-Finby	E												
	A	2	2138	1039	1099	1628	771	857	1610	438	1088	84	336
	A*					76,1	74,2	78,0	100,0	27,2	67,6	5,2	20,9
	B								21	5	15	1	4
	B*								100,0	23,8	71,4	4,8	19,0
Taivassalo-Tövsala	C	2	2071	989	1082	1603	747	856	1592	404	1188	-	320
	D					585	233	352	577	157	396	24	118
	E												
	A	2	1073	523	550	842	406	436	832	277	555	-	179
	A*					78,5	77,6	79,3	100,0	33,3	66,7	-	21,5
Taivassalo-Tövsala	B								17	6	11	-	4
	B*								100,0	35,3	64,7	-	23,5
	C	2	1118	528	590	910	436	474	907	284	623	-	168
	D					435	186	249	429	140	289	-	92
	E												
Taivassalo-Tövsala	A	1	689	340	349	546	256	290	541	238	303	-	238
	A*					79,2	75,3	83,1	100,0	44,0	56,0	-	44,0
	B								17	8	9	-	8
	B*								100,0	47,1	52,9	-	47,1
	C	1	699	341	358	545	260	285	541	217	324	-	217
Taivassalo-Tövsala	D					300	127	173	295	147	148	-	147
	E												
	A	1	1506	712	794	1168	549	619	1155	327	828	-	231
	A*					77,6	77,1	78,0	100,0	28,3	71,7	-	20,0
	B								17	4	13	-	3
Taivassalo-Tövsala	B*								100,0	23,5	76,5	-	17,6
	C	1	1583	753	830	1265	611	654	1260	209	1051	-	209
	D								17	3	14	-	3
	E					582	233	349	574	177	397	-	124

TILASTOKESKUS

valtuutetuiksi valitut puolueittain ja ryhmittäin
fullmäktige efter partier och grupper
councillors by parties and groups

KESK CENT	KOK SAML	VAS. VÄNST LEFT 5)	VIHR DE GRÖNA THE GREENS 6)	RKP SFP	SMP FLP	SKL FKF	LKP LFP	SEP FPP	EVY PGP	EKO EKOL 7)	KTP KAP	NAISL KVP	ELKA PFF	IPU MP	Muut sos. övr. soc. 8)	Muut övr. oth. 9)	Hylättyt liput Kasserade sedlar Disallowed ballots 10)	Ennakolta äänestäneet Förhands- röstande Advance voters
1313	1176	623	250	-	183	89	-	-	-	-	-	-	-	-	-	-	62	2185
25.3	22.7	12.0	4.8	-	3.5	1.7	-	-	-	-	-	-	-	-	-	-	1.2	41.6
9	8	4	1	-	1	1	-	-	-	-	-	-	-	-	-	-	-	-
25.7	22.9	11.4	2.9	-	2.9	2.9	-	-	-	-	-	-	-	-	-	-	-	-
1479	1251	632	-	-	386	82	-	-	-	-	-	-	-	-	-	-	42	991
10	9	4	-	-	2	1	-	-	-	-	-	-	-	-	-	-	-	-
622	508	256	75	-	96	44	-	-	-	-	-	-	-	-	-	-	28	2185
1273	511	241	236	-	-	-	-	-	-	-	-	-	-	-	-	-	32	2251
33.1	13.3	6.3	6.1	-	-	-	-	-	-	-	-	-	-	-	-	-	0.8	58.1
9	4	1	1	-	-	-	-	-	-	-	-	-	-	-	-	-	-	-
33.3	14.8	3.7	3.7	-	-	-	-	-	-	-	-	-	-	-	-	-	-	-
1457	575	305	-	-	83	-	-	-	-	-	-	-	-	-	-	-	16	1331
10	4	1	-	-	-	-	-	-	-	-	-	-	-	-	-	-	-	-
663	305	124	134	-	-	-	-	-	-	-	-	-	-	-	-	-	19	2251
825	288	102	-	-	-	-	-	-	-	-	-	-	-	-	-	-	20	720
42.4	14.8	5.2	-	-	-	-	-	-	-	-	-	-	-	-	-	-	1.0	36.7
9	3	1	-	-	-	-	-	-	-	-	-	-	-	-	-	-	-	-
42.9	14.3	4.8	-	-	-	-	-	-	-	-	-	-	-	-	-	-	-	-
829	382	139	-	-	49	-	-	-	-	-	-	-	-	-	-	-	11	299
9	4	1	-	-	-	-	-	-	-	-	-	-	-	-	-	-	-	-
311	120	34	-	-	-	-	-	-	-	-	-	-	-	-	-	-	5	720
482	821	472	-	-	51	289	-	-	-	-	-	-	-	-	-	296	39	1131
14.3	24.4	14.0	-	-	1.5	8.6	-	-	-	-	-	-	-	-	-	8.8	1.1	33.3
4	7	4	-	-	-	2	-	-	-	-	-	-	-	-	-	2	-	-
14.8	25.9	14.8	-	-	-	7.4	-	-	-	-	-	-	-	-	-	7.4	-	-
577	766	463	-	-	144	244	-	-	-	-	-	-	-	-	-	209	45	563
5	7	4	-	-	1	2	-	-	-	-	-	-	-	-	-	2	-	-
182	254	158	-	-	24	133	-	-	-	-	-	-	-	-	-	96	11	1131
399	384	-	-	-	-	-	-	-	-	-	-	-	-	-	-	-	23	339
30.7	29.6	-	-	-	-	-	-	-	-	-	-	-	-	-	-	-	1.7	25.7
6	6	-	-	-	-	-	-	-	-	-	-	-	-	-	-	-	-	-
28.6	28.6	-	-	-	-	-	-	-	-	-	-	-	-	-	-	-	-	-
469	354	32	-	-	108	-	-	-	-	-	-	-	-	-	-	-	7	218
8	6	-	-	-	1	-	-	-	-	-	-	-	-	-	-	-	-	-
93	96	-	-	-	-	-	-	-	-	-	-	-	-	-	-	-	11	339
1012	425	224	-	-	209	-	-	-	-	-	-	-	-	-	-	-	30	826
46.8	19.7	10.4	-	-	9.7	-	-	-	-	-	-	-	-	-	-	-	1.4	37.7
10	4	2	-	-	2	-	-	-	-	-	-	-	-	-	-	-	-	-
47.6	19.0	9.5	-	-	9.5	-	-	-	-	-	-	-	-	-	-	-	-	-
929	565	218	-	-	220	-	-	-	-	-	-	-	-	-	-	-	16	460
9	6	1	-	-	2	-	-	-	-	-	-	-	-	-	-	-	-	-
351	179	83	-	-	91	-	-	-	-	-	-	-	-	-	-	-	11	826
355	411	-	-	-	-	-	-	-	-	-	-	-	-	-	157	86	15	578
22.5	26.1	-	-	-	-	-	-	-	-	-	-	-	-	10.0	5.5	0.9	36.4	
5	5	-	-	-	-	-	-	-	-	-	-	-	-	2	1	-	-	-
23.8	23.8	-	-	-	-	-	-	-	-	-	-	-	-	9.5	4.8	-	-	-
390	444	208	-	31	20	-	-	-	-	-	-	-	-	-	-	-	13	240
6	7	2	-	-	-	-	-	-	-	-	-	-	-	-	-	-	-	-
143	142	-	-	-	-	-	-	-	-	-	-	-	-	86	27	-	5	578
467	336	67	-	-	-	-	-	-	-	-	-	-	-	-	-	-	22	476
43.9	31.6	6.3	-	-	-	-	-	-	-	-	-	-	-	-	-	-	2.0	43.9
8	5	1	-	-	-	-	-	-	-	-	-	-	-	-	-	-	-	-
47.1	29.4	5.9	-	-	-	-	-	-	-	-	-	-	-	-	-	-	-	-
491	339	69	-	-	-	-	-	-	-	-	-	-	-	-	-	-	10	216
8	5	1	-	-	-	-	-	-	-	-	-	-	-	-	-	-	-	-
195	135	37	-	-	-	-	-	-	-	-	-	-	-	-	-	-	8	476
725	363	102	84	-	-	-	-	-	-	-	-	-	-	-	-	-	18	585
45.0	22.5	6.3	5.2	-	-	-	-	-	-	-	-	-	-	-	-	-	1.1	35.9
10	5	1	1	-	-	-	-	-	-	-	-	-	-	-	-	-	-	-
47.6	23.8	4.8	4.8	-	-	-	-	-	-	-	-	-	-	-	-	-	-	-
757	365	84	-	-	66	-	-	-	-	-	-	-	-	-	-	-	11	291
11	5	1	-	-	-	-	-	-	-	-	-	-	-	-	-	-	-	-
258	138	39	24	-	-	-	-	-	-	-	-	-	-	-	-	-	8	585
334	165	98	-	-	56	-	-	-	-	-	-	-	-	-	-	-	10	435
40.1	19.8	11.8	-	-	6.7	-	-	-	-	-	-	-	-	-	-	-	1.2	51.7
7	3	2	-	-	1	-	-	-	-	-	-	-	-	-	-	-	-	-
41.2	17.6	11.8	-	-	5.9	-	-	-	-	-	-	-	-	-	-	-	-	-
395	173	116	-	-	55	-	-	-	-	-	-	-	-	-	-	-	3	281
8	3	2	-	-	1	-	-	-	-	-	-	-	-	-	-	-	-	-
172	90	48	-	-	27	-	-	-	-	-	-	-	-	-	-	-	6	435
84	125	-	-	94	-	-	-	-	-	-	-	-	-	-	-	-	5	300
15.5	23.1	-	-	17.4	-	-	-	-	-	-	-	-	-	-	-	-	0.9	54.9
2	4	-	-	3	-	-	-	-	-	-	-	-	-	-	-	-	-	-
11.8	23.5	-	-	17.6	-	-	-	-	-	-	-	-	-	-	-	-	-	-
99	128	-	-	97	-	-	-	-	-	-	-	-	-	-	-	-	4	193
3	4	-	-	3	-	-	-	-	-	-	-	-	-	-	-	-	-	-
46	49	-	-	53	-	-	-	-	-	-	-	-	-	-	-	-	5	300
485	343	96	-	-	-	-	-	-	-	-	-	-	-	-	-	-	13	582
42.0	29.7	8.3	-	-	-	-	-	-	-	-	-	-	-	-	-	-	1.1	49.8
8	5	1	-	-	-	-	-	-	-	-	-	-	-	-	-	-	-	-
47.1	29.4	5.9	-	-	-	-	-	-	-	-	-	-	-	-	-	-	-	-
493	461	-	-	-	97	-	-	-	-	-	-	-	-	-	-	-	5	342
7	6	-	-	-	1	-	-	-	-	-	-	-	-	-	-	-	-	-
212	185	53	-	-	-	-	-	-	-	-	-	-	-	-	-	-	8	582

TILASTOKESKUS
Taulu 1 (jatk.) - Tabell 1 (forts.) - Table 1 (cont.)

Vaali- ja kunta- valkruuna ja kommun- constituens och kommun- constituens	Alue- Omr. Dist.	Menoikeutettuja Röstberättigade Persons entitled to vote			Mänestäneitä Röstande Persons who voted			Hyväksytyt äänestysliput ja Godkända röstsedlar och valda Valid ballots and municipal					SDP
		Yhteensä Summa Total	Miehiä Män Men	Naisia Kvinnor Women	Yhteensä Summa Total	Miehiä Män Men	Naisia Kvinnor Women	Kaikki Alla All	Sos. 2)	Ei-sos. Icke-s. Non-soc. 3)	Muut Övriga Others 4)		
												1)	
Tarvasjoki	A	1	1380	668	712	1062	517	545	1048	100	660	288	100
	Ax					77,0	77,4	76,5	100,0	9,5	63,0	27,5	9,5
	B								17	1	11	5	1
	Bx								100,0	5,9	64,7	29,4	5,9
	C	1	1318	625	693	1031	491	540	1027	112	915	-	96
Vahto	D								17	1	16	-	1
	E					414	171	243	405	31	268	106	31
	A	1	1203	596	607	993	498	495	984	331	558	95	286
	Ax					82,5	83,6	81,5	100,0	33,6	56,7	9,7	29,1
	B								17	6	10	1	6
Vehmaa	Bx								100,0	35,3	58,8	5,9	35,3
	C	1	1079	529	550	865	413	452	863	247	616	-	207
	D								17	4	13	-	4
	E					414	204	210	411	128	251	32	112
	A	1	2183	1022	1161	1593	748	845	1577	460	905	212	346
Velkua	Ax					73,0	73,2	72,8	100,0	29,2	57,4	13,4	21,9
	B								21	6	13	2	5
	Bx								100,0	28,6	61,9	9,5	23,8
	C	3	2227	1045	1182	1740	814	926	1732	488	1244	-	302
	D								21	5	16	-	4
Vastanfjärd	E					783	330	453	771	249	427	95	191
	A	1	172	89	83	143	70	73	143	-	-	143	-
	Ax					83,1	78,7	88,0	100,0	-	-	100,0	-
	B								13	-	-	13	-
	Bx								100,0	-	-	100,0	-
Yläne	C	1	164	82	82	149	74	75	149	-	-	149	-
	D								13	-	-	13	-
	E					91	37	54	91	-	-	91	-
	A	3	707	347	360	561	266	295	555	189	366	-	189
	Ax					79,3	76,7	81,9	100,0	34,1	65,9	-	34,1
Turun läänin pohjoinen Åbo läns norra	B								17	6	11	-	6
	Bx								100,0	35,3	64,7	-	35,3
	C	3	703	352	351	570	272	298	569	202	367	-	202
	D								17	6	11	-	6
	E					160	67	93	158	45	113	-	45
Kaupungit-Städer- Urban municipalities Harjevalta	A	2	1831	884	947	1364	665	699	1339	387	932	20	184
	Ax					74,5	75,2	73,8	100,0	28,9	69,6	1,5	13,7
	B								21	6	15	-	3
	Bx								100,0	28,6	71,4	-	14,3
	C	2	1896	905	991	1422	163	1259	1405	428	977	-	216
Kankaanpää	D								21	6	15	-	3
	E					728	304	424	716	193	513	10	93
	A	213	206272	99019	107253	154615	72940	81675	153058	74431	70148	8479	48230
	Ax					75,0	73,7	76,2	100,0	48,6	45,8	5,5	31,5
	B								830	352	448	30	234
Kokemäki-Kumo	Bx								100,0	42,4	54,0	3,6	28,2
	C	243	207858	99496	108362	155070	73108	81962	153798	71325	78027	4446	44563
	D								865	348	494	23	227
	E					62629	26957	35672	62098	29519	29598	2981	18953
	A	4	6639	3131	3508	4933	2278	2655	4894	3004	1663	227	1957
Huitinen	Ax					74,3	72,8	75,7	100,0	61,4	34,0	4,6	40,0
	B								35	23	11	1	15
	Bx								100,0	65,7	31,4	2,9	42,9
	C	7	6797	3188	3609	5097	2346	2751	5064	2955	1919	190	1894
	D								35	21	13	1	14
Kokemäki-Kumo	E					2275	961	1314	2259	1331	830	98	861
	A	10	7348	3521	3827	5720	2736	2984	5658	1650	4008	-	759
	Ax					77,8	77,7	78,0	100,0	29,2	70,8	-	13,4
	B								35	10	25	-	5
	Bx								100,0	28,6	71,4	-	14,3
Kankaanpää	C	10	7337	3493	3844	5755	2716	3039	5716	1541	4021	154	772
	D								35	9	25	1	5
	E					2658	1147	1511	2636	830	1806	-	359
	A	14	10174	4876	5298	7706	3662	4044	7657	3172	4256	229	1965
	Ax					75,7	75,1	76,3	100,0	41,4	55,6	3,0	25,7
Kokemäki-Kumo	B								35	14	20	1	9
	Bx								100,0	40,0	57,1	2,9	25,7
	C	14	10231	4915	5316	7840	3767	4073	7800	3046	4754	-	1863
	D								35	14	21	-	9
	E					3696	1547	2149	3669	1538	2020	111	938
Kokemäki-Kumo	A	9	7284	3491	3793	5576	2651	2925	5526	2603	2801	122	1431
	Ax					76,6	75,9	77,1	100,0	47,1	50,7	2,2	25,9
	B								35	17	18	-	9
	Bx								100,0	48,6	51,4	-	25,7
	C	9	7473	3550	3923	5689	2657	3032	5653	2545	3108	-	1383
Kokemäki-Kumo	D								35	16	19	-	9
	E					2340	984	1356	2322	1032	1256	34	577

TILASTOKESKUS

valtuutetuiksi valitut puolueittain ja ryhmittäin
fullmäktige efter partier och grupper
councillors by parties and groups

KESK CENT	KOK SAML	VAS. VÄNST LEFT 5)	VIHR DE GRÖNA THE GREENS 6)	RKP SFP	SMP PLP	SKL FKF	LKP LFP	SEP FPP	EVY PGP	EKO EKOL 7)	KTP KAP	NAISL KVP	ELKA PFF	IPU MP	Muut sos. övr. soc. oth. soc.	Muut övr. oth. 8)9)	Hylättyt liput Kasserade sedlar Disallowed ballots	10)Ennakolta Åsinstämnet Förhands- röstande Advance voters
408	252	-	-	-	-	-	-	-	-	-	-	-	-	-	288	14	414	
38,9	24,0	-	-	-	-	-	-	-	-	-	-	-	-	-	27,5	1,3	39,0	
7	4	-	-	-	-	-	-	-	-	-	-	-	-	-	5	-	-	
41,2	23,5	-	-	-	-	-	-	-	-	-	-	-	-	-	29,4	-	-	
474	371	16	-	-	70	-	-	-	-	-	-	-	-	-	-	4	227	
8	7	-	-	-	1	-	-	-	-	-	-	-	-	-	-	-	-	
158	110	-	-	-	-	-	-	-	-	-	-	-	-	-	106	9	414	
413	133	45	-	-	12	-	-	-	-	-	-	-	-	-	95	9	414	
42,0	13,5	4,6	-	-	1,2	-	-	-	-	-	-	-	-	-	9,7	0,9	41,7	
8	2	-	-	-	-	-	-	-	-	-	-	-	-	-	1	-	-	
47,1	11,8	-	-	-	-	-	-	-	-	-	-	-	-	-	5,9	-	-	
398	203	40	-	-	15	-	-	-	-	-	-	-	-	-	-	2	142	
9	4	-	-	-	-	-	-	-	-	-	-	-	-	-	-	-	-	
189	54	16	-	-	8	-	-	-	-	-	-	-	-	-	32	3	414	
618	287	114	-	-	-	-	-	-	-	-	-	-	-	-	212	16	783	
39,2	18,2	7,2	-	-	-	-	-	-	-	-	-	-	-	-	13,4	1,0	49,2	
9	4	1	-	-	-	-	-	-	-	-	-	-	-	-	2	-	-	
42,9	19,0	4,8	-	-	-	-	-	-	-	-	-	-	-	-	9,5	-	-	
717	473	186	-	-	54	-	-	-	-	-	-	-	-	-	-	8	413	
10	6	1	-	-	-	-	-	-	-	-	-	-	-	-	-	-	-	
272	155	58	-	-	-	-	-	-	-	-	-	-	-	-	95	12	783	
-	-	-	-	-	-	-	-	-	-	-	-	-	-	-	143	-	91	
-	-	-	-	-	-	-	-	-	-	-	-	-	-	-	100,0	-	63,6	
-	-	-	-	-	-	-	-	-	-	-	-	-	-	-	13	-	-	
-	-	-	-	-	-	-	-	-	-	-	-	-	-	-	100,0	-	-	
-	-	-	-	-	-	-	-	-	-	-	-	-	-	-	149	-	96	
-	-	-	-	-	-	-	-	-	-	-	-	-	-	-	13	-	-	
-	-	-	-	-	-	-	-	-	-	-	-	-	-	-	91	-	91	
-	-	-	-	346	-	20	-	-	-	-	-	-	-	-	-	6	160	
-	-	-	-	62,3	-	3,6	-	-	-	-	-	-	-	-	-	1,1	28,5	
-	-	-	-	11	-	-	-	-	-	-	-	-	-	-	-	-	-	
-	-	-	-	64,7	-	-	-	-	-	-	-	-	-	-	-	-	-	
-	-	-	-	367	-	-	-	-	-	-	-	-	-	-	-	1	80	
-	-	-	-	11	-	-	-	-	-	-	-	-	-	-	-	-	-	
-	-	-	-	109	-	4	-	-	-	-	-	-	-	-	-	2	160	
739	193	203	-	-	-	-	-	-	-	-	-	-	-	-	20	25	728	
55,2	14,4	15,2	-	-	-	-	-	-	-	-	-	-	-	-	1,5	1,8	53,4	
12	3	3	-	-	-	-	-	-	-	-	-	-	-	-	-	-	-	
57,1	14,3	14,3	-	-	-	-	-	-	-	-	-	-	-	-	-	-	-	
732	245	212	-	-	-	-	-	-	-	-	-	-	-	-	-	17	422	
11	4	3	-	-	-	-	-	-	-	-	-	-	-	-	-	-	-	
389	124	100	-	-	-	-	-	-	-	-	-	-	-	-	10	12	728	
29351	31578	26175	4384	-	3829	4795	595	458	-	-	26	-	-	-	3637	1557	62629	
19,2	20,6	17,1	2,9	-	2,5	3,1	0,4	0,3	-	-	0,0	-	-	-	2,4	1,0	40,5	
245	155	118	8	-	24	23	1	1	-	-	-	-	-	-	21	-	-	
29,5	18,7	14,2	1,0	-	2,9	2,8	0,1	0,1	-	-	-	-	-	-	2,5	-	-	
30129	37447	26762	1639	201	5652	3244	1354	769	-	190	-	-	-	-	1848	1272	30379	
258	191	121	2	-	29	13	3	2	-	1	-	-	-	-	18	-	-	
12124	13664	10547	1286	-	1701	1893	216	252	-	-	19	-	-	-	1443	531	62629	
390	1157	1047	227	-	-	116	-	-	-	-	-	-	-	-	-	39	2275	
8,0	23,6	21,4	4,6	-	-	2,4	-	-	-	-	-	-	-	-	-	0,8	46,1	
2	8	8	1	-	-	1	-	-	-	-	-	-	-	-	-	-	-	
5,7	22,9	22,9	2,9	-	-	2,9	-	-	-	-	-	-	-	-	-	-	-	
363	1332	1061	-	-	72	95	57	-	190	-	-	-	-	-	-	33	1027	
2	10	7	-	-	-	1	-	-	1	-	-	-	-	-	-	-	-	
184	574	470	98	-	-	72	-	-	-	-	-	-	-	-	-	16	2275	
1780	1466	891	-	-	371	210	181	-	-	-	-	-	-	-	-	62	2658	
31,5	25,9	15,7	-	-	6,6	3,7	3,2	-	-	-	-	-	-	-	-	1,1	46,5	
12	9	5	-	-	2	1	1	-	-	-	-	-	-	-	-	-	-	
34,3	25,7	14,3	-	-	5,7	2,9	2,9	-	-	-	-	-	-	-	-	-	-	
2080	1489	769	-	-	192	167	93	-	-	-	-	-	-	-	154	39	1278	
14	9	4	-	-	1	1	-	-	-	-	-	-	-	-	1	-	-	
793	704	471	-	-	126	89	94	-	-	-	-	-	-	-	-	22	2658	
2050	1548	1207	229	-	484	174	-	-	-	-	-	-	-	-	-	49	3696	
26,8	20,2	15,8	3,0	-	6,3	2,3	-	-	-	-	-	-	-	-	-	0,6	48,0	
10	7	5	1	-	2	1	-	-	-	-	-	-	-	-	-	-	-	
28,6	20,0	14,3	2,9	-	5,7	2,9	-	-	-	-	-	-	-	-	-	-	-	
2061	1834	1183	-	-	740	119	-	-	-	-	-	-	-	-	-	40	2251	
9	8	5	-	-	3	1	-	-	-	-	-	-	-	-	-	-	-	
865	787	600	111	-	258	110	-	-	-	-	-	-	-	-	-	27	3696	
1638	1012	1172	122	-	58	93	-	-	-	-	-	-	-	-	-	50	2340	
29,6	18,3	21,2	2,2	-	1,0	1,7	-	-	-	-	-	-	-	-	-	0,9	42,0	
10	7	8	-	-	-	1	-	-	-	-	-	-	-	-	-	-	-	
28,6	20,0	22,9	-	-	-	2,9	-	-	-	-	-	-	-	-	-	-	-	
1670	1135	1162	-	-	206	97	-	-	-	-	-	-	-	-	-	36	1389	
11	7	7	-	-	1	-	-	-	-	-	-	-	-	-	-	-	-	
712	481	455	34	-	16	47	-	-	-	-	-	-	-	-	-	18	2340	

TILASTOKESKUS

valtuutetuiksi valitut puolueittain ja ryhmittäin
fullmäktige efter partier och grupper
councillors by parties and groups

KESK CENT	KOK SAML	VAS. VÄNST LEFT 5)	VIHR DE GRÖNA THE GREENS 6)	RKP SFP	SMP FLP	SKL FKF	LKP LFP	SEP FPP	EVY PGP	EKO EKOL 7)	KTP KAP	NAISL KVP	ELKA PFF	IPU MP	Muut sos. soc. Oth. Oth. soc.	Muut Övr. Oth. 8)9)	Hylättyt liput Kasserade sedlar Disallowed ballots 10)	Ennakolta äänestäneet Förhands- röstande Advance voters
2314	9737	10507	2645	-	534	1256	316	458	-	-	-	-	-	-	-	116	448	16506
5,4	22,7	24,4	6,2	-	1,2	2,9	0,7	1,1	-	-	-	-	-	-	-	0,3	1,0	38,0
2	14	15	3	-	-	3	-	1	-	-	-	-	-	-	-	-	-	-
3,4	23,7	25,4	5,1	-	-	5,1	-	1,7	-	-	-	-	-	-	-	-	-	-
2271	11554	10676	1147	201	1292	770	491	682	-	-	-	-	-	-	-	-	378	8035
2	17	15	1	-	1	1	-	2	-	-	-	-	-	-	-	-	-	-
923	4120	3829	720	-	232	504	87	252	-	-	-	-	-	-	-	26	139	16506
1355	4791	2503	602	-	173	1484	98	-	-	-	-	-	-	-	-	1363	273	6715
6,5	23,1	12,0	2,9	-	0,8	7,1	0,5	-	-	-	-	-	-	-	-	6,6	1,3	31,9
2	12	8	1	-	-	5	-	-	-	-	-	-	-	-	-	3	-	-
3,9	23,5	11,8	2,0	-	-	9,8	-	-	-	-	-	-	-	-	-	5,9	-	-
1378	6364	2664	-	-	377	929	156	87	-	-	-	-	-	-	-	-	279	2804
9	25	11	-	-	1	4	-	-	-	-	-	-	-	-	-	-	-	-
406	1635	814	153	-	78	433	35	-	-	-	-	-	-	-	-	475	77	6715
1935	2183	894	-	-	279	525	-	-	-	-	-	-	-	-	-	-	100	3797
21,9	24,7	10,1	-	-	3,2	6,0	-	-	-	-	-	-	-	-	-	-	1,1	42,6
10	11	4	-	-	1	2	-	-	-	-	-	-	-	-	-	-	-	-
23,3	25,6	9,3	-	-	2,3	4,7	-	-	-	-	-	-	-	-	-	-	-	-
1799	2498	1058	80	-	240	435	143	-	-	-	-	-	-	-	-	-	61	1813
10	13	4	-	-	1	2	-	-	-	-	-	-	-	-	-	-	-	-
836	984	405	-	-	109	218	-	-	-	-	-	-	-	-	-	-	28	3797
1265	524	1108	-	-	-	-	-	-	-	-	-	-	-	-	-	954	36	2697
21,9	9,1	19,2	-	-	-	-	-	-	-	-	-	-	-	-	-	16,5	0,6	46,4
7	3	7	-	-	-	-	-	-	-	-	-	-	-	-	-	6	-	-
20,0	8,6	20,0	-	-	-	-	-	-	-	-	-	-	-	-	-	17,1	-	-
1378	526	978	-	-	26	-	-	-	-	-	-	-	-	-	-	791	37	1243
9	3	6	-	-	-	-	-	-	-	-	-	-	-	-	-	5	-	-
561	248	568	-	-	-	-	-	-	-	-	-	-	-	-	-	379	19	2697
1294	378	307	-	-	32	88	-	-	-	-	-	-	-	-	-	-	44	1288
37,9	11,1	9,0	-	-	0,9	2,6	-	-	-	-	-	-	-	-	-	-	1,3	37,3
10	3	2	-	-	-	1	-	-	-	-	-	-	-	-	-	-	-	-
37,0	11,1	7,4	-	-	-	3,7	-	-	-	-	-	-	-	-	-	-	-	-
1317	432	239	74	-	50	74	-	-	-	-	-	-	-	-	-	-	19	525
11	3	2	-	-	-	1	-	-	-	-	-	-	-	-	-	-	-	-
472	146	107	-	-	7	30	-	-	-	-	-	-	-	-	-	-	16	1288
717	156	165	-	-	253	-	-	-	-	-	-	-	-	-	-	-	9	698
53,2	11,6	12,2	-	-	18,8	-	-	-	-	-	-	-	-	-	-	-	0,7	51,4
12	2	2	-	-	4	-	-	-	-	-	-	-	-	-	-	-	-	-
57,1	9,5	9,5	-	-	19,0	-	-	-	-	-	-	-	-	-	-	-	-	-
818	169	171	-	-	250	-	-	-	-	-	-	-	-	-	-	-	13	472
13	2	2	-	-	3	-	-	-	-	-	-	-	-	-	-	-	-	-
364	99	70	-	-	123	-	-	-	-	-	-	-	-	-	-	-	3	698
735	77	136	-	-	173	124	-	-	-	-	-	-	-	-	-	-	8	995
49,8	5,2	9,2	-	-	11,7	8,4	-	-	-	-	-	-	-	-	-	-	0,5	67,0
11	1	2	-	-	2	2	-	-	-	-	-	-	-	-	-	-	-	-
52,4	4,8	9,5	-	-	9,5	9,5	-	-	-	-	-	-	-	-	-	-	-	-
790	102	151	-	-	177	129	-	-	-	-	-	-	-	-	-	-	11	422
11	1	2	-	-	2	1	-	-	-	-	-	-	-	-	-	-	-	-
463	47	100	-	-	120	101	-	-	-	-	-	-	-	-	-	-	5	995
949	265	41	-	-	333	51	-	-	-	-	-	-	-	-	-	-	10	959
46,2	12,9	2,0	-	-	16,2	2,5	-	-	-	-	-	-	-	-	-	-	0,5	46,5
10	2	1	-	-	3	1	-	-	-	-	-	-	-	-	-	-	-	-
47,6	9,5	4,8	-	-	14,3	4,8	-	-	-	-	-	-	-	-	-	-	-	-
1125	252	50	-	-	387	46	-	-	-	-	-	-	-	-	-	-	7	436
13	2	-	-	-	4	-	-	-	-	-	-	-	-	-	-	-	-	-
394	134	20	-	-	174	25	-	-	-	-	-	-	-	-	-	-	8	959
542	175	78	-	-	-	-	-	-	-	-	-	-	-	-	-	-	4	283
61,9	20,0	8,9	-	-	-	-	-	-	-	-	-	-	-	-	-	-	0,5	32,2
12	3	1	-	-	-	-	-	-	-	-	-	-	-	-	-	-	-	-
70,6	17,6	5,9	-	-	-	-	-	-	-	-	-	-	-	-	-	-	-	-
310	195	60	-	-	-	-	-	-	-	-	-	-	-	-	-	308	10	101
6	3	1	-	-	-	-	-	-	-	-	-	-	-	-	-	6	-	-
167	60	27	-	-	-	-	-	-	-	-	-	-	-	-	-	-	-	283
816	384	221	-	-	-	-	-	-	-	-	-	-	-	-	-	-	26	1225
35,7	16,8	9,7	-	-	-	-	-	-	-	-	26	-	-	-	-	-	1,1	53,0
8	3	2	-	-	-	-	-	-	-	1,1	-	-	-	-	-	-	-	-
38,1	14,3	9,5	-	-	-	-	-	-	-	-	-	-	-	-	-	-	-	-
854	426	292	-	-	17	-	-	-	-	-	-	-	-	-	-	-	10	689
8	4	2	-	-	-	-	-	-	-	-	-	-	-	-	-	-	-	-
419	207	114	-	-	-	-	-	-	-	-	19	-	-	-	-	-	11	1225
348	151	157	-	-	-	-	-	-	-	-	-	-	-	-	-	257	5	401
31,8	13,8	14,4	-	-	-	-	-	-	-	-	-	-	-	-	-	23,5	0,5	36,5
6	2	2	-	-	-	-	-	-	-	-	-	-	-	-	-	4	-	-
35,3	11,8	11,8	-	-	-	-	-	-	-	-	-	-	-	-	-	23,5	-	-
371	190	217	-	-	-	-	-	-	-	-	-	-	-	-	-	185	4	165
6	3	3	-	-	-	-	-	-	-	-	-	-	-	-	-	3	-	-
130	78	53	-	-	-	-	-	-	-	-	-	-	-	-	-	98	2	401

TILASTOKESKUS
Taulu 1 (jatk.) - Tabell 1 (forts.) - Table 1 (cont.)

Valipiiri ja kunta Valkrets och kommun Constituency and municipality	Alue- Omr. Dist.	Äänioikeutettuja Röstberättigade Persons entitled to vote			Änestäneitä Röstande Persons who voted			Hyväksytyt äänestysliput ja Godkända röstsedlar och valda Valid ballots and municipal				SDP	
		Yhteensä Summa Total	Miehiä Män Men	Naisia Kvinnor Women	Yhteensä Summa Total	Miehiä Män Men	Naisia Kvinnor Women	Kaikki All All	Sos. Soc. 2)	Ei-sos. Icke-s. Non-soc. 3)	Muut Övriga Others 4)		
													1)
Köyliö-Kjulo	A	4	2587	1260	1327	1923	931	992	1901	723	1102	76	563
	Ax					74,3	73,9	74,8	100,0	38,0	58,0	4,0	29,6
	B								21	8	13	-	7
	Bx								100,0	38,1	61,9	-	33,3
	C	4	2600	1286	1314	1937	943	994	1926	672	1254	-	518
	D								21	7	14	-	6
	E					743	325	418	734	344	369	21	263
Lappi	A	5	2561	1246	1315	1994	966	1028	1973	828	1145	-	717
	Ax					77,9	77,5	78,2	100,0	42,0	58,0	-	36,3
	B								21	9	12	-	8
	Bx								100,0	42,9	57,1	-	38,1
	C	5	2536	1229	1307	2048	982	1066	2035	823	1212	-	686
	D								21	8	13	-	7
	E					723	315	408	715	292	423	-	252
Lavia	A	7	2111	1088	1023	1706	818	888	1694	459	1235	-	199
	Ax					80,8	75,2	86,8	100,0	27,1	72,9	-	11,7
	B								21	5	16	-	2
	Bx								100,0	23,8	76,2	-	9,5
	C	7	2213	1062	1151	1809	871	938	1803	455	1296	52	221
	D								21	5	16	-	2
	E					869	381	488	862	274	588	-	118
Luvia	A	3	2530	1237	1293	2062	987	1075	2040	866	1174	-	709
	Ax					81,5	79,8	83,1	100,0	42,5	57,5	-	34,8
	B								21	9	12	-	8
	Bx								100,0	42,9	57,1	-	38,1
	C	3	2506	1208	1298	2042	973	1069	2029	672	1357	-	503
	D								21	6	15	-	5
	E					726	309	417	722	280	442	-	244
Merikarvia	A	6	3174	1555	1619	2417	1162	1255	2402	1032	1370	-	756
	Ax					76,1	74,7	77,5	100,0	43,0	57,0	-	31,5
	B								27	12	15	-	9
	Bx								100,0	44,4	55,6	-	33,3
	C	6	3269	1607	1662	2652	1423	1229	2630	1049	1581	-	669
	D								27	11	16	-	7
	E					1092	483	609	1083	496	587	-	378
Nakkila	A	8	4775	2329	2446	3651	1774	1877	3614	1614	1864	136	990
	Ax					76,5	76,2	76,7	100,0	44,7	51,6	3,8	27,4
	B								27	13	14	-	8
	Bx								100,0	48,1	51,9	-	29,6
	C	8	4789	2327	2462	3745	1800	1945	3716	1740	1976	-	1015
	D								27	13	14	-	8
	E					1369	585	784	1361	613	708	40	377
Noormarkku-Norrmark	A	6	4701	2301	2400	3621	1752	1869	3567	1682	1748	137	1011
	Ax					77,0	76,1	77,9	100,0	47,2	49,0	3,8	28,3
	B								27	13	13	1	8
	Bx								100,0	48,1	48,1	3,7	29,6
	C	6	4464	2178	2286	3501	1682	1819	3477	1431	2046	-	824
	D								27	11	16	-	6
	E					1496	671	825	1479	704	707	68	436
Pomarckku-Påmark	A	2	2203	1114	1089	1753	875	878	1733	695	888	150	286
	Ax					79,6	78,5	80,6	100,0	40,1	51,2	8,7	16,5
	B								21	8	11	2	3
	Bx								100,0	38,1	52,4	9,5	14,3
	C	2	2257	1132	1125	1822	920	902	1801	778	1023	-	326
	D								21	9	12	-	4
	E					892	397	495	884	371	429	84	156
Punkalaidun	A	4	3278	1611	1667	2604	1279	1325	2574	861	1473	240	576
	Ax					79,4	79,4	79,5	100,0	33,4	57,2	9,3	22,4
	B								27	9	16	2	6
	Bx								100,0	33,3	59,3	7,4	22,2
	C	9	3490	1721	1769	2921	1438	1483	2903	917	1986	-	557
	D								27	8	19	-	5
	E					1248	548	700	1236	451	698	87	305
Siikainen	A	6	1825	925	900	1354	689	665	1342	353	989	-	233
	Ax					74,2	74,5	73,9	100,0	26,3	73,7	-	17,4
	B								21	5	16	-	3
	Bx								100,0	23,8	76,2	-	14,3
	C	6	1896	963	933	1461	735	726	1452	388	1064	-	268
	D								21	5	16	-	4
	E					534	241	293	528	162	366	-	96
Suodenniemi	A	1	1225	591	634	968	469	499	960	261	699	-	130
	Ax					79,0	79,4	78,7	100,0	27,2	72,8	-	13,5
	B								17	4	13	-	2
	Bx								100,0	23,5	76,5	-	11,8
	C	1	1252	611	641	1023	628	395	1013	236	777	-	78
	D								17	4	13	-	1
	E					586	267	319	582	186	396	-	84
Säkylä	A	6	4015	1936	2079	3053	1451	1602	3028	1307	1721	-	901
	Ax					76,0	74,9	77,1	100,0	43,2	56,8	-	29,8
	B								27	11	16	-	8
	Bx								100,0	40,7	59,3	-	29,6
	C	6	3983	1921	2062	3057	1470	1587	3038	1258	1780	-	834
	D								27	11	16	-	7
	E					1481	661	820	1467	663	804	-	452

valtuutetuiksi valitut puolueittain ja ryhmittäin
fullmäktige efter partier och grupper
councillors by parties and groups

KESK CENT	KOK SAML	VAS. VÄNST LEFT 5)	VIHR DE GRÖNA THE GREENS 6)	RKP SFP	SMP FLP	SKL FKF	LKP LFP	SEP FPP	EYV PGP	EKO EKOL 7)	KTP KAP	NAISL KVP	ELKA PFF	IPU MP	Muut sos. Övr. soc. 8)9)	Muut Övr. Oth. 8)9)	Hylättyt liput Kasserade sedlar Disallowed ballots 10)	Ennakolta äänestäneet Förhands- röstande Advance voters
844	258	160	76	-	-	-	-	-	-	-	-	-	-	-	-	-	22	743
44,4	13,6	8,4	4,0	-	-	-	-	-	-	-	-	-	-	-	-	-	1,1	38,6
10	3	1	-	-	-	-	-	-	-	-	-	-	-	-	-	-	-	-
47,6	14,3	4,8	-	-	-	-	-	-	-	-	-	-	-	-	-	-	-	-
953	301	154	-	-	-	-	-	-	-	-	-	-	-	-	-	-	11	388
11	3	1	-	-	-	-	-	-	-	-	-	-	-	-	-	-	-	-
265	104	81	21	-	-	-	-	-	-	-	-	-	-	-	-	-	9	743
860	285	111	-	-	-	-	-	-	-	-	-	-	-	-	-	-	21	723
43,6	14,4	5,6	-	-	-	-	-	-	-	-	-	-	-	-	-	-	1,1	36,3
9	3	1	-	-	-	-	-	-	-	-	-	-	-	-	-	-	-	-
42,9	14,3	4,8	-	-	-	-	-	-	-	-	-	-	-	-	-	-	-	-
893	319	137	-	-	-	-	-	-	-	-	-	-	-	-	-	-	13	351
10	3	1	-	-	-	-	-	-	-	-	-	-	-	-	-	-	-	-
302	121	40	-	-	-	-	-	-	-	-	-	-	-	-	-	-	8	723
720	327	260	-	-	188	-	-	-	-	-	-	-	-	-	-	-	12	869
42,5	19,3	15,3	-	-	11,1	-	-	-	-	-	-	-	-	-	-	-	0,7	50,9
10	4	3	-	-	2	-	-	-	-	-	-	-	-	-	-	-	-	-
47,6	19,0	14,3	-	-	9,5	-	-	-	-	-	-	-	-	-	-	-	-	-
627	482	234	-	-	187	-	-	-	-	-	-	-	-	-	52	-	6	507
8	6	3	-	-	2	-	-	-	-	-	-	-	-	-	-	-	-	-
323	183	156	-	-	82	-	-	-	-	-	-	-	-	-	-	-	7	869
646	528	157	-	-	-	-	-	-	-	-	-	-	-	-	-	-	22	726
31,7	25,9	7,7	-	-	-	-	-	-	-	-	-	-	-	-	-	-	1,1	35,2
7	5	1	-	-	-	-	-	-	-	-	-	-	-	-	-	-	-	-
33,3	23,8	4,8	-	-	-	-	-	-	-	-	-	-	-	-	-	-	-	-
791	560	169	-	-	6	-	-	-	-	-	-	-	-	-	-	-	13	254
9	6	1	-	-	-	-	-	-	-	-	-	-	-	-	-	-	-	-
240	202	36	-	-	-	-	-	-	-	-	-	-	-	-	-	-	4	726
897	473	276	-	-	-	-	-	-	-	-	-	-	-	-	-	-	15	1092
37,3	19,7	11,5	-	-	-	-	-	-	-	-	-	-	-	-	-	-	0,6	45,2
10	5	3	-	-	-	-	-	-	-	-	-	-	-	-	-	-	-	-
37,0	18,5	11,1	-	-	-	-	-	-	-	-	-	-	-	-	-	-	-	-
1026	464	380	-	-	51	40	-	-	-	-	-	-	-	-	-	-	22	575
11	5	4	-	-	-	-	-	-	-	-	-	-	-	-	-	-	-	-
344	243	118	-	-	-	-	-	-	-	-	-	-	-	-	-	-	9	1092
975	662	624	59	-	162	65	-	-	-	-	-	-	-	-	-	77	37	1369
27,0	18,3	17,3	1,6	-	4,5	1,8	-	-	-	-	-	-	-	-	2,1	-	1,0	37,5
8	5	5	-	-	1	-	-	-	-	-	-	-	-	-	-	-	-	-
29,6	18,5	18,5	-	-	3,7	-	-	-	-	-	-	-	-	-	-	-	-	-
906	883	725	-	-	128	59	-	-	-	-	-	-	-	-	-	-	29	624
7	6	5	-	-	1	-	-	-	-	-	-	-	-	-	-	-	-	-
384	249	236	21	-	48	27	-	-	-	-	-	-	-	-	19	-	8	1369
642	847	671	-	-	159	100	-	-	-	-	-	-	-	-	-	137	54	1496
18,0	23,7	18,8	-	-	4,5	2,8	-	-	-	-	-	-	-	-	3,8	-	1,5	41,3
5	6	5	-	-	1	1	-	-	-	-	-	-	-	-	1	-	-	-
18,5	22,2	18,5	-	-	3,7	3,7	-	-	-	-	-	-	-	-	3,7	-	-	-
671	993	607	-	-	321	29	32	-	-	-	-	-	-	-	-	-	24	623
6	8	5	-	-	2	-	-	-	-	-	-	-	-	-	-	-	-	-
236	370	268	-	-	55	46	-	-	-	-	-	-	-	-	68	-	17	1496
589	247	409	-	-	52	-	-	-	-	-	-	-	-	-	150	20	892	892
34,0	14,3	23,6	-	-	3,0	-	-	-	-	-	-	-	-	-	8,7	1,1	50,9	50,9
8	3	5	-	-	-	-	-	-	-	-	-	-	-	-	2	-	-	-
38,1	14,3	23,8	-	-	-	-	-	-	-	-	-	-	-	-	9,5	-	-	-
631	322	452	-	-	70	-	-	-	-	-	-	-	-	-	-	-	21	408
8	4	5	-	-	-	-	-	-	-	-	-	-	-	-	-	-	-	-
273	134	215	-	-	22	-	-	-	-	-	-	-	-	-	84	8	892	892
881	388	285	-	-	204	-	-	-	-	-	-	-	-	-	240	30	1248	1248
34,2	15,1	11,1	-	-	7,9	-	-	-	-	-	-	-	-	-	9,3	1,2	47,9	47,9
10	4	3	-	-	2	-	-	-	-	-	-	-	-	-	2	-	-	-
37,0	14,8	11,1	-	-	7,4	-	-	-	-	-	-	-	-	-	7,4	-	-	-
1063	671	360	-	-	252	-	-	-	-	-	-	-	-	-	-	-	18	629
11	6	3	-	-	2	-	-	-	-	-	-	-	-	-	-	-	-	-
404	194	146	-	-	100	-	-	-	-	-	-	-	-	-	87	12	1248	1248
613	70	120	-	-	185	121	-	-	-	-	-	-	-	-	-	-	12	534
45,7	5,2	8,9	-	-	13,8	9,0	-	-	-	-	-	-	-	-	-	-	0,9	39,4
10	1	2	-	-	3	2	-	-	-	-	-	-	-	-	-	-	-	-
47,6	4,8	9,5	-	-	14,3	9,5	-	-	-	-	-	-	-	-	-	-	-	-
674	163	120	-	-	227	-	-	-	-	-	-	-	-	-	-	-	9	305
11	2	1	-	-	3	-	-	-	-	-	-	-	-	-	-	-	-	-
219	35	66	-	-	48	64	-	-	-	-	-	-	-	-	-	-	6	534
415	203	131	-	-	81	-	-	-	-	-	-	-	-	-	-	-	8	586
43,2	21,1	13,6	-	-	8,4	-	-	-	-	-	-	-	-	-	-	-	0,8	60,5
8	4	2	-	-	1	-	-	-	-	-	-	-	-	-	-	-	-	-
47,1	23,5	11,8	-	-	5,9	-	-	-	-	-	-	-	-	-	-	-	-	-
376	250	158	-	-	112	39	-	-	-	-	-	-	-	-	-	-	10	288
7	4	3	-	-	2	-	-	-	-	-	-	-	-	-	-	-	-	-
234	104	102	-	-	58	-	-	-	-	-	-	-	-	-	-	-	4	586
885	836	406	-	-	-	-	-	-	-	-	-	-	-	-	-	-	25	1481
29,2	27,6	13,4	-	-	-	-	-	-	-	-	-	-	-	-	-	-	0,8	48,5
8	8	3	-	-	-	-	-	-	-	-	-	-	-	-	-	-	-	-
29,6	29,6	11,1	-	-	-	-	-	-	-	-	-	-	-	-	-	-	-	-
844	914	424	-	-	22	-	-	-	-	-	-	-	-	-	-	-	19	816
8	8	4	-	-	-	-	-	-	-	-	-	-	-	-	-	-	-	-
383	421	211	-	-	-	-	-	-	-	-	-	-	-	-	-	-	14	1481

TILASTOKESKUS

valtuutetuiksi valitut puolueittain ja ryhmittäin
fullmäktige efter partier och grupper
councillors by parties and groups

KESK CENT	KOK SAML	VAS. VÄNST LEFT 5)	VIHR DE GRÖNA THE GREENS 6)	RKP SFP	SMP FLP	SKL FKF	LKP LFP	SEP FPP	EVY PGP	EKO EKOL 7)	KTP KAP	NAISL KVP	ELKA PFF	IPU MP	Muut sos. Övr. soc. Oth. soc.	Muut Övr. Oth. 8)9)	Hylättyt liput Kasserade sedlar Disallowed ballots	10)Ennakolta äänestäneet Pörhands- röstande Advance voters
966	1550	1317	424	-	99	327	-	-	-	-	-	-	-	-	-	-	79	2251
13,5	21,6	18,4	5,9	-	1,4	4,6	-	-	-	-	-	-	-	-	-	-	1,1	31,1
4	8	6	2	-	-	2	-	-	-	-	-	-	-	-	-	-	-	-
11,4	22,9	17,1	5,7	-	-	5,7	-	-	-	-	-	-	-	-	-	-	-	-
985	1635	1241	338	-	156	216	126	-	-	-	-	-	-	-	-	-	65	987
5	9	6	1	-	-	1	1	-	-	-	-	-	-	-	-	-	-	-
291	550	387	128	-	42	98	-	-	-	-	-	-	-	-	-	-	17	2251
549	263	240	-	-	9	-	-	-	-	-	-	-	-	-	-	-	10	529
46,1	22,1	20,2	-	-	0,8	-	-	-	-	-	-	-	-	-	-	-	0,8	44,0
8	4	3	-	-	-	-	-	-	-	-	-	-	-	-	-	-	-	-
47,1	23,5	17,6	-	-	-	-	-	-	-	-	-	-	-	-	-	-	-	-
511	321	258	-	-	50	-	-	-	-	-	-	-	-	-	-	-	12	280
7	5	4	-	-	-	-	-	-	-	-	-	-	-	-	-	-	-	-
211	99	130	-	-	3	-	-	-	-	-	-	-	-	-	-	-	9	529
741	637	574	-	-	-	61	-	-	-	-	-	-	-	-	-	343	27	1557
22,9	19,7	17,7	-	-	-	1,9	-	-	-	-	-	-	-	-	-	10,6	0,8	47,7
6	5	5	-	-	-	-	-	-	-	-	-	-	-	-	-	3	-	-
22,2	18,5	18,5	-	-	-	-	-	-	-	-	-	-	-	-	-	11,1	-	-
593	671	612	-	-	44	-	256	-	-	-	-	-	-	-	-	358	23	694
5	6	4	-	-	-	-	2	-	-	-	-	-	-	-	-	3	-	-
326	351	252	-	-	-	29	-	-	-	-	-	-	-	-	-	207	8	1557
24176	43556	18038	12425	-	2794	7646	887	241	-	-	224	-	2281	-	-	1344	2114	66321
14,0	25,3	10,5	7,2	-	1,6	4,4	0,5	0,1	-	-	0,1	-	1,3	-	-	0,8	1,2	38,0
166	193	66	35	-	9	22	4	-	-	-	-	-	4	-	-	9	-	-
21,6	25,1	8,6	4,6	-	1,2	2,9	0,5	-	-	-	-	-	0,5	-	-	1,2	-	-
25940	49856	18315	3882	-	4425	6471	1139	905	-	-	-	-	-	-	-	1265	1525	29203
173	214	61	9	-	11	22	4	1	-	-	-	-	-	-	-	5	-	-
9201	17448	6718	3717	-	1034	3118	294	127	-	-	108	-	1139	-	-	557	709	66321
1082	7046	1944	2230	-	83	1108	-	-	-	-	71	-	2235	-	-	-	266	10042
4,4	28,5	7,9	9,0	-	0,3	4,5	-	-	-	-	0,3	-	9,0	-	-	-	1,1	40,2
2	15	4	4	-	1	2	-	-	-	-	-	-	4	-	-	-	-	-
3,9	29,4	7,8	7,8	-	2,0	3,9	-	-	-	-	-	-	7,8	-	-	-	-	-
1214	8358	1981	818	-	284	974	163	564	-	-	-	-	-	-	-	-	193	4616
2	20	4	1	-	-	2	-	1	-	-	-	-	-	-	-	-	-	-
458	3083	692	713	-	34	478	-	-	-	-	33	-	1114	-	-	-	92	10042
2001	2199	2062	1031	-	56	260	-	-	-	-	-	-	-	-	-	-	116	4724
17,5	19,2	18,0	9,0	-	0,5	2,3	-	-	-	-	-	-	-	-	-	-	1,0	40,9
7	8	8	4	-	-	1	-	-	-	-	-	-	-	-	-	-	-	-
16,3	18,6	18,6	9,3	-	-	2,3	-	-	-	-	-	-	-	-	-	-	-	-
2127	2157	1957	657	-	120	186	-	-	-	-	-	-	-	-	-	-	123	2071
9	8	8	2	-	-	1	-	-	-	-	-	-	-	-	-	-	-	-
817	1047	779	358	-	29	129	-	-	-	-	-	-	-	-	-	-	49	4724
2173	12987	6352	5037	-	1083	3032	178	241	-	-	114	-	46	-	-	-	650	17200
4,5	27,0	13,2	10,5	-	2,2	6,3	0,4	0,5	-	-	0,2	-	0,1	-	-	-	1,3	35,2
2	16	8	6	-	1	4	-	-	-	-	-	-	-	-	-	-	-	-
3,4	27,1	13,6	10,2	-	1,7	6,8	-	-	-	-	-	-	-	-	-	-	-	-
2436	15557	6491	1739	-	1979	3023	377	341	-	-	-	-	-	-	-	33	419	7109
7	21	7	2	-	-	4	-	-	-	-	-	-	-	-	-	-	-	-
775	4864	2262	1422	-	404	1254	55	127	-	-	54	-	25	-	-	-	179	17200
680	3721	1177	1099	-	-	674	180	-	-	-	-	-	-	-	-	-	206	4781
5,1	28,0	8,9	8,3	-	-	5,1	1,4	-	-	-	-	-	-	-	-	-	1,5	35,4
2	12	4	3	-	-	2	-	-	-	-	-	-	-	-	-	-	-	-
4,7	27,9	9,3	7,0	-	-	4,7	-	-	-	-	-	-	-	-	-	-	-	-
794	4038	1202	-	-	145	430	142	-	-	-	-	-	-	-	-	383	142	2067
3	14	3	-	-	-	1	-	-	-	-	-	-	-	-	-	1	-	-
250	1463	404	252	-	-	261	60	-	-	-	-	-	-	-	-	-	55	4781
1060	1021	234	413	-	22	236	-	-	-	-	-	-	-	-	-	1028	35	2142
21,3	20,5	4,7	8,3	-	0,4	4,7	-	-	-	-	-	-	-	-	-	20,6	0,7	42,7
8	8	1	3	-	-	1	-	-	-	-	-	-	-	-	-	-	-	-
22,9	22,9	2,9	8,6	-	-	2,9	-	-	-	-	-	-	-	-	-	20,0	-	-
1251	1515	314	374	-	73	207	-	-	-	-	-	-	-	-	-	291	40	846
10	12	2	3	-	-	1	-	-	-	-	-	-	-	-	-	1	-	-
413	454	115	170	-	12	114	-	-	-	-	-	-	-	-	-	428	20	2142
823	1401	313	106	-	51	139	215	-	-	-	12	-	-	-	-	-	68	1805
17,0	28,9	6,5	2,2	-	1,1	2,9	4,4	-	-	-	0,2	-	-	-	-	-	1,4	36,7
6	10	2	-	-	-	1	2	-	-	-	-	-	-	-	-	-	-	-
17,1	28,6	5,7	-	-	-	2,9	5,7	-	-	-	-	-	-	-	-	-	-	-
908	1480	270	-	-	86	64	134	-	-	-	-	-	-	-	-	-	41	935
5	12	2	-	-	-	1	2	-	-	-	-	-	-	-	-	-	-	-
282	509	132	33	-	13	67	75	-	-	-	3	-	-	-	-	-	32	1805
628	827	97	-	-	20	-	-	-	-	-	-	-	-	-	-	-	34	978
27,0	35,6	4,2	-	-	0,9	-	-	-	-	-	-	-	-	-	-	-	1,4	41,5
7	10	1	-	-	-	-	-	-	-	-	-	-	-	-	-	-	-	-
25,9	37,0	3,7	-	-	-	-	-	-	-	-	-	-	-	-	-	-	-	-
747	825	111	-	-	40	-	-	-	-	-	-	-	-	-	-	-	19	341
8	9	1	-	-	-	-	-	-	-	-	-	-	-	-	-	-	-	-
258	348	47	-	-	9	-	-	-	-	-	-	-	-	-	-	-	13	978

TILASTOKESKUS
Taulu 1 (jatk.) - Tabell 1 (forts.) - Table 1 (cont.)

Vaali- ja kunnan- Vaalkrets och kommun Constituency and municipality	Alue- Omr. Dist.	Äänioikeutettuja Röstberättigade Persons entitled to vote			Ämestänneittä Röstande Persons who voted			Hyväksytyt ämestysliput ja Godkända röstsedlar och valda Valid ballots and municipal					SDP
		Yhteensä Summa Total	Miehiä Män Men	Naisia Kvinnor Women	Yhteensä Summa Total	Miehiä Män Men	Naisia Kvinnor Women	Kaikki Alla All	Sos. Soc. 2)	Ei-sos. Icke-s. Non-soc. 3)	Muut Övriga Others 4)		
Hausjärvi	A	10	5981	3012	2969	4364	2151	2213	4320	1894	2262	164	1661
	A%					73,0	71,4	74,5	100,0	43,8	52,4	3,8	38,4
	B								35	15	19	1	14
	B%								100,0	42,9	54,3	2,9	40,0
	C	10	5643	2799	2844	4132	2003	2129	4107	1691	2416	-	1444
D								27	10	17	-	10	
E					1549	695	854	1537	705	797	35	598	
Hollola	A	16	14672	7211	7461	10272	5051	5221	10127	3759	5598	770	2784
	A%					70,0	70,0	70,0	100,0	37,1	55,3	7,6	27,5
	B								43	16	24	3	12
	B%								100,0	37,2	55,8	7,0	27,9
	C	18	14000	6854	7146	9447	4534	4913	9329	3487	5842	-	2522
D								43	16	27	-	12	
E					3195	1497	1698	3139	1135	1833	171	809	
Humppila	A	2	2055	1011	1044	1620	785	835	1596	659	781	156	381
	A%					78,8	77,6	80,0	100,0	41,3	48,9	9,8	23,9
	B								21	9	10	2	5
	B%								100,0	42,9	47,6	9,5	23,8
	C	2	2056	1001	1055	1714	830	884	1699	717	982	-	386
D								21	9	12	-	5	
E					617	257	360	612	257	288	67	149	
Janakkala	A	14	11887	5810	6077	8706	4157	4549	8612	4630	3527	455	3469
	A%					73,2	71,5	74,9	100,0	53,8	41,0	5,3	40,3
	B								43	24	17	2	18
	B%								100,0	55,8	39,5	4,7	41,9
	C	15	11402	5533	5869	8489	4009	4480	8418	4318	3839	261	3252
D								35	19	15	1	15	
E					4038	1745	2293	4005	2257	1593	155	1719	
Jokioinen	A	5	4196	2051	2145	3404	1633	1771	3368	1440	1698	230	817
	A%					81,1	79,6	82,6	100,0	42,8	50,4	6,8	24,3
	B								27	12	13	2	7
	B%								100,0	44,4	48,1	7,4	25,9
	C	5	4110	1997	2113	3322	1577	1745	3287	1511	1776	-	864
D								27	13	14	-	8	
E					1240	536	704	1224	548	601	75	335	
Kalvola	A	4	2697	1306	1391	2079	994	1085	2051	1097	912	42	965
	A%					77,1	76,1	78,0	100,0	53,5	44,5	2,0	47,1
	B								21	12	9	-	11
	B%								100,0	57,1	42,9	-	52,4
	C	5	2676	1280	1396	2119	1007	1112	2100	1085	1015	-	967
D								21	11	10	-	10	
E					832	342	490	813	448	360	5	394	
Koski hl	A	1	1757	869	888	1348	631	717	1337	340	950	47	283
	A%					76,7	72,6	80,7	100,0	25,4	71,1	3,5	21,2
	B								21	6	15	-	5
	B%								100,0	28,6	71,4	-	23,8
	C	1	1741	859	882	1274	602	672	1265	316	949	-	272
D								21	5	16	-	5	
E					656	269	387	650	183	445	22	153	
Kärkölä	A	5	4007	1963	2044	2837	1356	1481	2807	1067	1740	-	886
	A%					70,8	69,1	72,5	100,0	38,0	62,0	-	31,6
	B								27	10	17	-	9
	B%								100,0	37,0	63,0	-	33,3
	C	5	3917	1941	1976	2836	1338	1498	2813	995	1818	-	794
D								27	10	17	-	8	
E					1071	431	640	1059	410	649	-	345	
Lamm	A	10	4614	2198	2416	3269	1545	1724	3243	938	2177	128	938
	A%					70,8	70,3	71,4	100,0	28,9	67,1	3,9	28,9
	B								27	8	18	1	8
	B%								100,0	29,6	66,7	3,7	29,6
	C	11	4650	2217	2433	3443	1619	1824	3424	1004	2420	-	949
D								27	8	19	-	8	
E					1301	541	760	1292	388	847	57	388	
Loppi	A	6	5682	2851	2831	4191	2046	2145	4130	1774	2356	-	1184
	A%					73,8	71,8	75,8	100,0	43,0	57,0	-	28,7
	B								27	12	15	-	8
	B%								100,0	44,4	55,6	-	29,6
	C	9	5317	2652	2665	4103	1693	2410	4064	1510	2554	-	1030
D								27	10	17	-	7	
E					1625	715	910	1604	677	927	-	444	
Nastola	A	11	11170	5559	5611	7538	3709	3829	7441	3200	4093	148	2402
	A%					67,5	66,7	68,2	100,0	43,0	55,0	2,0	32,3
	B								43	19	24	-	15
	B%								100,0	44,2	55,8	-	34,9
	C	11	10629	5265	5364	6962	3431	3531	6886	2987	3730	169	2135
D								35	15	20	-	12	
E					2629	1167	1462	2605	1138	1416	51	846	
Padasjoki	A	4	3373	1627	1746	2436	1169	1267	2421	802	1368	251	587
	A%					72,2	71,9	72,6	100,0	33,1	56,5	10,4	24,2
	B								27	9	16	2	7
	B%								100,0	33,3	59,3	7,4	25,9
	C	9	3524	1734	1790	2665	1287	1378	2650	978	1492	180	687
D								27	10	15	2	7	
E					1111	477	634	1105	394	606	105	282	

TILASTOKESKUS
Taulu 1 (jatk.) - Tabell 1 (forts.) - Table 1 (cont.)

Vaali- piiri ja kunta Vaikrets och kommun Constituency and municipality	Alu- eita Omr. Dist.	Äänioikeutettuja Röstberättigade Persons entitled to vote			Äänestäneitä Röstande Persons who voted			Hyväksytyt äänestysliput ja Godkända röstsedlar och valda Valid ballots and municipal				SDP	
		Yhteensä Summa Total	Miehiä Män Men	Naisia Kvinnor Women	Yhteensä Summa Total	Miehiä Män Men	Naisia Kvinnor Women	Kaikki Alla All	Sos. Soc. 2)	Ei-sos. Icke-s. Non-soc. 3)	Muut Övriga Others 4)		
Renko	A	1	1878	973	905	1451	745	706	1436	577	791	68	577
	Ax					77,3	76,6	78,0	100,0	40,2	55,1	4,7	40,2
	B								21	9	11	1	9
	Bx								100,0	42,9	52,4	4,8	42,9
	C	5	1867	978	889	1422	739	683	1416	502	914	-	502
	D								21	7	14	-	7
	E					746	348	398	737	320	391	26	320
Tammela	A	7	4610	2302	2308	3675	1820	1855	3636	1373	2119	144	1033
	Ax					79,7	79,1	80,4	100,0	37,8	58,3	4,0	28,4
	B								27	10	16	1	8
	Bx								100,0	37,0	59,3	3,7	29,6
	C	7	4466	2246	2220	3531	1757	1774	3497	1248	2249	-	884
	D								27	9	18	-	7
	E					1370	604	766	1356	523	785	48	419
Tuulos	A	1	1244	626	618	897	453	444	887	289	598	-	289
	Ax					72,1	72,4	71,8	100,0	32,6	67,4	-	32,6
	B								17	5	12	-	5
	Bx								100,0	29,4	70,6	-	29,4
	C	1	1261	629	632	952	462	490	949	282	667	-	282
	D								17	5	12	-	5
	E					430	196	234	425	157	268	-	157
Urjala	A	9	4814	2345	2469	3541	1705	1836	3491	1363	1995	133	1219
	Ax					73,6	72,7	74,4	100,0	39,0	57,1	3,8	34,9
	B								27	11	15	1	10
	Bx								100,0	40,7	55,6	3,7	37,0
	C	9	4910	2391	2519	3687	1761	1926	3657	1381	2158	118	1236
	D								27	11	16	-	10
	E					1601	678	923	1585	689	842	54	627
Ypäjä	A	3	2165	1078	1087	1622	802	820	1608	411	1108	89	252
	Ax					74,9	74,4	75,4	100,0	25,6	68,9	5,5	15,7
	B								21	5	15	1	3
	Bx								100,0	23,8	71,4	4,8	14,3
	C	3	2236	1111	1125	1717	854	863	1706	406	1176	124	223
	D								21	5	15	1	3
	E					638	289	349	632	173	432	27	112
Hämeen läänin pohjoinen Tavastehus läns norra	A	286	309111	146028	163083	224702	104399	120303	222118	101823	89163	31132	67045
	Ax					72,7	71,5	73,8	100,0	45,8	40,1	14,0	30,2
	B								894	401	438	55	280
	Bx								100,0	44,9	49,0	6,2	31,3
	C	339	303796	142680	161116	217180	99923	117257	215222	103036	104229	7957	65484
	D								892	389	488	15	260
	E					90081	38495	51586	89173	41888	37435	9850	28003
Kaupungit-Städer- Urban municipalities													
Ikaalinen	A	15	6370	3067	3303	4874	2311	2563	4844	1634	2952	258	1356
	Ax					76,5	75,4	77,6	100,0	33,7	60,9	5,3	28,0
	B								35	12	21	2	10
	Bx								100,0	34,3	60,0	5,7	28,6
	C	16	6409	3058	3351	5023	2380	2643	4986	1556	3430	-	1147
	D								35	11	24	-	8
	E					2409	1036	1373	2387	876	1391	120	735
Mänttä	A	3	5696	2700	2996	4138	1884	2254	4091	2638	1375	78	2108
	Ax					72,6	69,8	75,2	100,0	64,5	33,6	1,9	51,5
	B								27	18	9	-	15
	Bx								100,0	66,7	33,3	-	55,6
	C	6	5963	2868	3095	4412	2063	2349	4368	2658	1710	-	2012
	D								27	17	10	-	13
	E					2399	995	1404	2372	1509	823	40	1223
Nokia	A	18	19841	9510	10331	14636	6885	7751	14464	9174	3810	1480	4352
	Ax					73,8	72,4	75,0	100,0	63,4	26,3	10,2	30,1
	B								43	29	10	4	14
	Bx								100,0	67,4	23,3	9,3	32,6
	C	17	18918	9016	9902	13630	6277	7353	13497	8600	4595	302	3765
	D								43	28	14	1	13
	E					5702	2472	3230	5647	3637	1586	424	1726
Orivesi	A	9	7080	3355	3725	5202	2454	2748	5156	2180	2671	305	1797
	Ax					73,5	73,1	73,8	100,0	42,3	51,8	5,9	34,9
	B								35	15	19	1	13
	Bx								100,0	42,9	54,3	2,9	37,1
	C	9	7121	3374	3747	5426	2557	2869	5393	1963	3140	290	1516
	D								35	14	20	1	11
	E					2360	967	1393	2339	1010	1195	134	836
Parkano	A	14	6353	3123	3230	4996	2424	2572	4960	1756	2735	469	1159
	Ax					78,6	77,6	79,6	100,0	35,4	55,1	9,5	23,4
	B								35	13	19	3	9
	Bx								100,0	37,1	54,3	8,6	25,7
	C	16	6501	3193	3308	5247	2540	2707	5223	1634	3214	375	1128
	D								35	11	22	2	8
	E					2980	1328	1652	2956	1051	1638	267	689

TILASTOKESKUS

valtuutetuiksi valitut puolueittain ja ryhmittäin
fullmäktige efter partier och grupper
councillors by parties and groups

KESK CENT	KOK SAML	VAS. VÄNST LEFT 5)	VIHR DE GRÖNA THE GREENS 6)	RKP SFP	SMP FLP	SKL FKF	LKP LPP	SEP FPP	EVY PGP	EKO EKOL 7)	KTP KAP	NAISL KVP	ELKA PFF	IPU MP	Muut sos. Övr. soc. Oth. soc.	Muut Övr. 8)9)	Hylätyt liput Kasserade sedlar Disallowed ballots	10)Ennakolta äänestäneet Förhands- röstande Advance voters
532	231	-	68	-	-	28	-	-	-	-	-	-	-	-	-	-	15	746
37,0	16,1	-	4,7	-	-	1,9	-	-	-	-	-	-	-	-	-	-	1,0	51,4
8	3	-	1	-	-	-	-	-	-	-	-	-	-	-	-	-	-	-
38,1	14,3	-	4,8	-	-	-	-	-	-	-	-	-	-	-	-	-	-	-
568	346	-	-	-	-	-	-	-	-	-	-	-	-	-	-	-	6	244
9	5	-	-	-	-	-	-	-	-	-	-	-	-	-	-	-	-	-
258	116	-	26	-	-	17	-	-	-	-	-	-	-	-	-	-	9	746
1296	779	340	144	-	44	-	-	-	-	-	-	-	-	-	-	-	39	1370
35,6	21,4	9,4	4,0	-	1,2	-	-	-	-	-	-	-	-	-	-	-	1,1	37,3
10	6	2	1	-	-	-	-	-	-	-	-	-	-	-	-	-	-	-
37,0	22,2	7,4	3,7	-	-	-	-	-	-	-	-	-	-	-	-	-	-	-
1344	827	364	-	-	78	-	-	-	-	-	-	-	-	-	-	-	34	661
11	7	2	-	-	-	-	-	-	-	-	-	-	-	-	-	-	-	-
459	311	104	48	-	15	-	-	-	-	-	-	-	-	-	-	-	14	1370
299	299	-	-	-	-	-	-	-	-	-	-	-	-	-	-	-	10	430
33,7	33,7	-	-	-	-	-	-	-	-	-	-	-	-	-	-	-	1,1	47,9
6	6	-	-	-	-	-	-	-	-	-	-	-	-	-	-	-	-	-
35,3	35,3	-	-	-	-	-	-	-	-	-	-	-	-	-	-	-	-	-
346	321	-	-	-	-	-	-	-	-	-	-	-	-	-	-	-	3	243
6	6	-	-	-	-	-	-	-	-	-	-	-	-	-	-	-	-	-
136	132	-	-	-	-	-	-	-	-	-	-	-	-	-	-	-	5	430
1193	802	144	133	-	-	-	-	-	-	-	-	-	-	-	-	-	50	1601
34,2	23,0	4,1	3,8	-	-	-	-	-	-	-	-	-	-	-	-	-	1,4	45,2
9	6	1	1	-	-	-	-	-	-	-	-	-	-	-	-	-	-	-
33,3	22,2	3,7	3,7	-	-	-	-	-	-	-	-	-	-	-	-	-	-	-
1235	897	145	33	-	26	-	-	-	-	-	-	-	-	-	-	85	30	910
9	7	1	-	-	-	-	-	-	-	-	-	-	-	-	-	-	-	-
469	373	62	54	-	-	-	-	-	-	-	-	-	-	-	-	-	16	1601
711	309	159	89	-	88	-	-	-	-	-	-	-	-	-	-	-	14	638
44,2	19,2	9,9	5,5	-	5,5	-	-	-	-	-	-	-	-	-	-	-	0,9	39,3
10	4	2	1	-	1	-	-	-	-	-	-	-	-	-	-	-	-	-
47,6	19,0	9,5	4,8	-	4,8	-	-	-	-	-	-	-	-	-	-	-	-	-
735	277	183	-	-	134	30	-	-	-	-	-	-	-	-	-	124	11	328
10	3	2	-	-	1	1	-	-	-	-	-	-	-	-	-	1	-	-
240	142	61	27	-	50	-	-	-	-	-	-	-	-	-	-	-	6	638
22139	52234	34146	12944	524	3756	6892	3618	-	-	125	632	-	919	-	-	17144	2584	90081
10,0	23,5	15,4	5,8	0,2	1,7	3,1	1,6	-	-	0,1	0,3	-	0,4	-	-	7,7	1,1	40,1
166	216	120	22	1	16	31	8	-	-	-	1	-	-	-	-	33	-	-
18,6	24,2	13,4	2,5	0,1	1,8	3,5	0,9	-	-	-	0,1	-	-	-	-	3,7	-	-
24892	64045	37552	907	643	5630	5719	3300	1080	-	-	-	-	-	-	-	5970	1958	42094
182	259	129	4	1	22	18	6	-	-	-	-	-	-	-	-	11	-	-
9417	21799	13582	3873	246	1737	3001	1235	-	-	37	303	-	484	-	-	5456	908	90081
1844	1024	278	258	-	84	-	-	-	-	-	-	-	-	-	-	-	30	2409
38,1	21,1	5,7	5,3	-	1,7	-	-	-	-	-	-	-	-	-	-	-	0,6	49,4
14	7	2	2	-	-	-	-	-	-	-	-	-	-	-	-	-	-	-
40,0	20,0	5,7	5,7	-	-	-	-	-	-	-	-	-	-	-	-	-	-	-
2115	1085	409	-	-	107	123	-	-	-	-	-	-	-	-	-	-	37	1513
16	8	3	-	-	-	-	-	-	-	-	-	-	-	-	-	-	-	-
829	525	141	120	-	37	-	-	-	-	-	-	-	-	-	-	-	22	2409
254	952	530	78	-	-	169	-	-	-	-	-	-	-	-	-	-	47	2399
6,2	23,3	13,0	1,9	-	-	4,1	-	-	-	-	-	-	-	-	-	-	1,1	58,0
2	5	3	-	-	-	2	-	-	-	-	-	-	-	-	-	-	-	-
7,4	18,5	11,1	-	-	-	7,4	-	-	-	-	-	-	-	-	-	-	-	-
376	1176	646	-	-	12	146	-	-	-	-	-	-	-	-	-	-	44	1263
2	7	4	-	-	-	1	-	-	-	-	-	-	-	-	-	-	-	-
160	562	286	40	-	-	101	-	-	-	-	-	-	-	-	-	-	27	2399
748	2369	4341	974	-	-	412	281	-	-	-	481	-	-	-	-	506	172	5702
5,2	16,4	30,0	6,7	-	-	2,8	1,9	-	-	-	3,3	-	-	-	-	3,5	1,2	39,0
2	7	14	3	-	-	1	-	-	-	-	1	-	-	-	-	1	-	-
4,7	16,3	32,6	7,0	-	-	2,3	-	-	-	-	2,3	-	-	-	-	2,3	-	-
916	2695	4835	302	-	244	432	308	-	-	-	-	-	-	-	-	-	133	2443
3	9	15	1	-	-	1	1	-	-	-	-	-	-	-	-	-	-	-
312	996	1687	249	-	-	176	102	-	-	-	224	-	-	-	-	175	55	5702
1088	1243	383	227	-	110	230	-	-	-	-	-	-	-	-	-	78	46	2360
21,1	24,1	7,4	4,4	-	2,1	4,5	-	-	-	-	-	-	-	-	-	1,5	0,9	45,4
8	8	2	1	-	-	3	-	-	-	-	-	-	-	-	-	-	-	-
22,9	22,9	5,7	2,9	-	-	8,6	-	-	-	-	-	-	-	-	-	-	-	-
1206	1577	447	-	-	93	264	-	-	-	-	-	-	-	-	-	290	33	1387
8	11	3	-	-	-	1	-	-	-	-	-	-	-	-	-	1	-	-
449	591	174	99	-	49	106	-	-	-	-	-	-	-	-	-	35	21	2360
1139	974	597	-	-	379	160	83	-	-	-	-	-	-	-	-	469	36	2980
23,0	19,6	12,0	-	-	7,6	3,2	1,7	-	-	-	-	-	-	-	-	9,5	0,7	59,6
8	7	4	-	-	2	1	1	-	-	-	-	-	-	-	-	3	-	-
22,9	20,0	11,4	-	-	5,7	2,9	2,9	-	-	-	-	-	-	-	-	8,6	-	-
1336	1053	506	-	-	548	153	124	-	-	-	-	-	-	-	-	375	24	1927
10	7	3	-	-	4	1	-	-	-	-	-	-	-	-	-	2	-	-
659	586	362	-	-	238	109	46	-	-	-	-	-	-	-	-	267	24	2980

TILASTOKESKUS
Taulu 1 (jatk.) - Tabell 1 (forts.) - Table 1 (cont.)

Vaalipliri ja kunta Valkrets och kommun Constituency and municipality	Alue- oit. Omr. Dist.	Mäntöikeutattuja Röstberättigade Persons entitled to vote			Mäntöknöittä Röstande Persons who voted			Hyväksyttyt Mäntöstysliput ja Godkända Röstsedlar och valda Valid ballots and municipal				SDP	
		Yhteensä Summa Total	Miehiä Män Men	Naisia Kvinnor Women	Yhteensä Summa Total	Miehiä Män Men	Naisia Kvinnor Women	Kaikki Alla All	Sos. Soe. 2)	Ei-sos. Icke-s. Non-soc. 3)	Muut Övriga Others 4)		
1)													
Tampere-Tammerfors	A	72	138196	63047	75149	98082	43695	54387	96845	42573	31892	22380	28127
	A%					71,0	69,3	72,4	100,0	44,0	32,9	23,1	29,0
	B								67	31	21	15	21
	B%								100,0	46,3	31,3	22,4	31,3
	C	93	135640	61410	74230	92271	40707	51564	91380	46356	40134	4890	29766
D								67	35	29	3	23	
E					35548	14618	20930	35150	16069	12303	6778	10754	
Toijala	A	4	6346	3015	3331	4530	2101	2429	4481	2505	1976	-	1868
	A%					71,4	69,7	72,9	100,0	55,9	44,1	-	41,7
	B								35	20	15	-	15
	B%								100,0	57,1	42,9	-	42,9
	C	4	6272	2959	3313	4498	2088	2410	4446	2295	2151	-	1672
D								35	18	17	-	13	
E					1854	779	1075	1838	974	864	-	746	
Valkeakoski	A	15	16828	8138	8690	12100	5720	6380	11926	6722	4429	775	4767
	A%					71,9	70,3	73,4	100,0	56,4	37,1	6,5	40,0
	B								43	26	15	2	19
	B%								100,0	60,5	34,9	4,7	44,2
	C	15	17124	8254	8870	12074	5754	6320	11942	6828	5114	-	4528
D								43	25	18	-	17	
E					5258	2249	3009	5194	2974	1946	274	2098	
Virrat-Virdois	A	11	7069	3438	3631	5281	2528	2753	5214	2068	3146	-	1479
	A%					74,7	73,5	75,8	100,0	39,7	60,3	-	28,4
	B								35	14	21	-	10
	B%								100,0	40,0	60,0	-	28,6
	C	11	7205	3494	3711	5504	2645	2859	5463	2092	3371	-	1444
D								35	14	21	-	10	
E					2532	1074	1458	2506	1007	1499	-	727	
Muut kunnat-Övriga kommuner- Other municipalities													
Hämeenkyrö-Tavastkyro	A	14	7334	3581	3753	5445	2611	2834	5409	2154	2966	289	1177
	A%					74,2	72,9	75,5	100,0	39,8	54,8	5,3	21,8
	B								35	14	20	1	8
	B%								100,0	40,0	57,1	2,9	22,9
	C	14	7185	3455	3730	5412	2562	2850	5369	2071	3298	-	1103
D								35	13	22	-	7	
E					2456	1062	1394	2442	1006	1333	103	549	
Juupajoki	A	3	1874	920	954	1393	662	731	1378	579	736	63	468
	A%					74,3	72,0	76,6	100,0	42,0	53,4	4,6	34,0
	B								21	8	12	1	7
	B%								100,0	38,1	57,1	4,8	33,3
	C	3	1865	896	969	1407	655	752	1395	574	821	-	460
D								21	9	12	-	8	
E					745	313	432	737	336	371	30	271	
Kangasala	A	16	15684	7542	8142	11061	5198	5863	10921	4711	4780	1430	3348
	A%					70,5	68,9	72,0	100,0	43,1	43,8	13,1	30,7
	B								43	19	19	5	14
	B%								100,0	44,2	44,2	11,6	32,6
	C	16	14980	7144	7836	10613	4962	5651	10531	4471	5137	923	3235
D								43	19	21	3	14	
E					4216	1735	2481	4172	1849	1867	456	1359	
Kihniö	A	5	2089	1053	1036	1667	833	834	1663	318	1323	22	264
	A%					79,8	79,1	80,5	100,0	19,1	79,6	1,3	15,9
	B								21	3	18	-	3
	B%								100,0	14,3	85,7	-	14,3
	C	5	2148	1082	1066	1726	893	833	1717	287	1430	-	245
D								21	3	18	-	3	
E					817	357	460	816	144	659	13	120	
Kuhmalampi	A	3	910	453	457	634	306	328	629	131	498	-	110
	A%					69,7	67,5	71,8	100,0	20,8	79,2	-	17,5
	B								17	3	14	-	3
	B%								100,0	17,6	82,4	-	17,6
	C	3	890	439	451	694	352	342	692	174	518	-	134
D								17	4	13	-	3	
E					222	97	125	218	51	167	-	44	
Kuorevesi	A	3	2366	1203	1163	1774	907	867	1756	769	764	223	611
	A%					75,0	75,4	74,5	100,0	43,8	43,5	12,7	34,8
	B								21	10	9	2	8
	B%								100,0	47,6	42,9	9,5	38,1
	C	5	2405	1227	1178	1800	915	885	1783	850	933	-	686
D								21	10	11	-	8	
E					1023	506	517	1014	482	417	115	398	
Kuru	A	3	2355	1174	1181	1825	869	956	1813	792	1021	-	461
	A%					77,5	74,0	80,9	100,0	43,7	56,3	-	25,4
	B								21	9	12	-	5
	B%								100,0	42,9	57,1	-	23,8
	C	8	2483	1234	1249	1967	983	984	1955	813	1142	-	554
D								21	9	12	-	6	
E					861	394	467	854	412	442	-	243	

TILASTOKESKUS

valtuutetuiksi valitut puolueittain ja ryhmittäin
fullmäktige efter partier och grupper
councillors by parties and groups

KESK CENT	KOK SAML	VAS. VÄNST LEFT 5)	VIHR DE GRÖNA THE GREENS 6)	RKP SFP	SMP FLP	SKL FKF	LKP LFP	SEP PPP	EVY PGP	EKO EKOL 7)	KTP KAP	NAISL KVP	ELKA PFF	IPU MP	Muut sos. övr. Oth. Oth. soc.	Muut övr. Oth. 8)9)	Hylättyt liput Kasserade sedlar Disallowed ballots	10)Ennakolta äänestäneet Förhands- röstande Advance voters
2633	23146	14295	9873	524	1053	2351	2185	-	-	-	151	-	799	-	-	11708	1237	35548
2,7	23,9	14,8	10,2	0,5	1,1	2,4	2,3	-	-	-	0,2	-	0,8	-	-	12,1	1,3	36,2
1	16	10	7	1	-	1	2	-	-	-	-	-	-	-	-	8	-	-
1,5	23,9	14,9	10,4	1,5	-	1,5	3,0	-	-	-	-	-	-	-	-	11,9	-	-
3500	30164	16590	-	643	1833	2006	1988	991	-	-	-	-	-	-	-	3899	891	14657
2	21	12	-	1	1	3	1	-	-	-	-	-	-	-	-	3	-	-
1066	8983	5236	2852	246	381	948	679	-	-	-	79	-	417	-	-	3509	398	35548
204	1486	637	-	-	-	154	132	-	-	-	-	-	-	-	-	-	49	1854
4,6	33,2	14,2	-	-	-	3,4	2,9	-	-	-	-	-	-	-	-	-	1,1	40,9
1	12	5	-	-	-	1	1	-	-	-	-	-	-	-	-	-	-	-
2,9	34,3	14,3	-	-	-	2,9	2,9	-	-	-	-	-	-	-	-	-	-	-
159	1685	623	-	-	34	109	164	-	-	-	-	-	-	-	-	-	52	885
1	14	5	-	-	-	1	1	-	-	-	-	-	-	-	-	-	-	-
94	628	228	-	-	-	90	52	-	-	-	-	-	-	-	-	-	16	1854
704	2965	1955	-	-	46	426	288	-	-	-	-	-	37	-	-	738	174	5258
5,9	24,9	16,4	-	-	0,4	3,6	2,4	-	-	-	-	-	0,3	-	-	6,2	1,4	43,5
2	11	7	-	-	-	1	1	-	-	-	-	-	-	-	-	2	-	-
4,7	25,6	16,3	-	-	-	2,3	2,3	-	-	-	-	-	-	-	-	4,7	-	-
743	3375	2300	-	-	233	457	306	-	-	-	-	-	-	-	-	-	132	2742
3	13	8	-	-	-	1	1	-	-	-	-	-	-	-	-	-	-	-
297	1361	876	-	-	13	160	115	-	-	-	-	-	22	-	-	252	64	5258
1777	789	589	-	-	251	329	-	-	-	-	-	-	-	-	-	-	67	2532
34,1	15,1	11,3	-	-	4,8	6,3	-	-	-	-	-	-	-	-	-	-	1,3	47,9
13	5	4	-	-	1	2	-	-	-	-	-	-	-	-	-	-	-	-
37,1	14,3	11,4	-	-	2,9	5,7	-	-	-	-	-	-	-	-	-	-	-	-
2161	845	648	-	-	202	163	-	-	-	-	-	-	-	-	-	-	41	1394
14	5	4	-	-	1	1	-	-	-	-	-	-	-	-	-	-	-	-
770	419	280	-	-	141	169	-	-	-	-	-	-	-	-	-	-	26	2532
1196	1285	977	211	-	199	175	111	-	-	-	-	-	-	-	-	78	36	2456
22,1	23,8	18,1	3,9	-	3,7	3,2	2,1	-	-	-	-	-	-	-	-	1,4	0,7	45,1
8	9	6	1	-	1	1	1	-	-	-	-	-	-	-	-	-	-	-
22,9	25,7	17,1	2,9	-	2,9	2,9	2,9	-	-	-	-	-	-	-	-	-	-	-
1410	1440	968	-	-	176	129	143	-	-	-	-	-	-	-	-	-	43	1484
9	10	6	-	-	1	1	1	-	-	-	-	-	-	-	-	-	-	-
522	576	457	78	-	85	95	55	-	-	-	-	-	-	-	-	25	14	2456
377	257	111	63	-	64	38	-	-	-	-	-	-	-	-	-	-	15	745
27,4	18,7	8,1	4,6	-	4,6	2,8	-	-	-	-	-	-	-	-	-	-	1,1	53,5
6	5	1	1	-	1	-	-	-	-	-	-	-	-	-	-	-	-	-
28,6	23,8	4,8	4,8	-	4,8	-	-	-	-	-	-	-	-	-	-	-	-	-
392	336	114	-	-	93	-	-	-	-	-	-	-	-	-	-	-	12	376
6	5	1	-	-	1	-	-	-	-	-	-	-	-	-	-	-	-	-
177	132	65	30	-	36	26	-	-	-	-	-	-	-	-	-	-	8	745
1194	2877	1363	-	-	108	601	-	-	-	125	-	-	67	-	-	1238	140	4216
10,9	26,3	12,5	-	-	1,0	5,5	-	-	-	1,1	-	-	0,6	-	-	11,3	1,3	38,1
5	12	5	-	-	-	2	-	-	-	-	-	-	-	-	-	5	-	-
11,6	27,9	11,6	-	-	-	4,7	-	-	-	-	-	-	-	-	-	11,6	-	-
1164	3561	1236	-	-	-	412	-	65	-	-	-	-	-	-	-	858	82	2020
5	15	5	-	-	-	1	-	-	-	-	-	-	-	-	-	3	-	-
474	1098	490	-	-	39	256	-	-	-	37	-	-	37	-	-	382	44	4216
503	261	54	-	-	280	279	-	-	-	-	-	-	-	-	-	22	4	817
30,2	15,7	3,2	-	-	16,8	16,8	-	-	-	-	-	-	-	-	-	1,3	0,2	49,0
7	3	-	-	-	4	4	-	-	-	-	-	-	-	-	-	-	-	-
33,3	14,3	-	-	-	19,0	19,0	-	-	-	-	-	-	-	-	-	-	-	-
669	291	42	-	-	350	120	-	-	-	-	-	-	-	-	-	-	9	441
10	4	-	-	-	4	-	-	-	-	-	-	-	-	-	-	-	-	-
235	154	24	-	-	129	141	-	-	-	-	-	-	-	-	-	13	1	817
247	220	21	-	-	31	-	-	-	-	-	-	-	-	-	-	-	5	222
39,3	35,0	3,3	-	-	4,9	-	-	-	-	-	-	-	-	-	-	-	0,8	35,0
7	7	-	-	-	-	-	-	-	-	-	-	-	-	-	-	-	-	-
41,2	41,2	-	-	-	-	-	-	-	-	-	-	-	-	-	-	-	-	-
261	221	40	-	-	36	-	-	-	-	-	-	-	-	-	-	-	2	120
7	6	1	-	-	-	-	-	-	-	-	-	-	-	-	-	-	-	-
89	71	7	-	-	7	-	-	-	-	-	-	-	-	-	-	-	4	222
439	325	158	-	-	-	-	-	-	-	-	-	-	-	-	-	223	18	1023
25,0	18,5	9,0	-	-	-	-	-	-	-	-	-	-	-	-	-	12,7	1,0	57,7
5	4	2	-	-	-	-	-	-	-	-	-	-	-	-	-	2	-	-
23,8	19,0	9,5	-	-	-	-	-	-	-	-	-	-	-	-	-	9,5	-	-
550	383	164	-	-	-	-	-	-	-	-	-	-	-	-	-	-	17	511
8	3	2	-	-	-	-	-	-	-	-	-	-	-	-	-	-	-	-
219	198	84	-	-	-	-	-	-	-	-	-	-	-	-	-	115	9	1023
438	500	331	-	-	83	-	-	-	-	-	-	-	-	-	-	-	12	861
24,2	27,6	18,3	-	-	4,6	-	-	-	-	-	-	-	-	-	-	-	0,7	47,2
5	6	4	-	-	1	-	-	-	-	-	-	-	-	-	-	-	-	-
23,8	28,6	19,0	-	-	4,8	-	-	-	-	-	-	-	-	-	-	-	-	-
468	543	259	-	-	100	31	-	-	-	-	-	-	-	-	-	-	12	307
5	6	3	-	-	1	-	-	-	-	-	-	-	-	-	-	-	-	-
197	205	169	-	-	40	-	-	-	-	-	-	-	-	-	-	-	7	861

TILASTOKESKUS
Taulu 1 (jatk.) - Tabell 1 (forts.) - Table 1 (cont.)

Vaali- ja kuntajaosto Valokrets och kommun Constituency and municipality	Alue- ja kunta- Dist.	Äänioikeutettuja Röstberättigade Persons entitled to vote			Äänestäneitä Röstande Persons who voted			Hyväksytyt äänestysliput ja Godkända röstsedlar och valda Valid ballots and municipal				SDP	
		Yhteensä Summa Total	Miehiä Män Men	Naisia Kvinnor Women	Yhteensä Summa Total	Miehiä Män Men	Naisia Kvinnor Women	Yht. - Sammanl. - Total					
								Kaikki Alla All	Sos. Soc. 2)	Ei-sos. Icke-s. Non-soc. 3)	Muut Övriga Others 4)		
Kylmäkoski	A	7	1975	1025	950	1482	769	713	1465	547	918	-	489
	Ax					75,0	75,0	75,1	100,0	37,3	62,7	-	33,4
	B								21	7	14	-	7
	Bx								100,0	33,3	66,7	-	33,3
	C	7	1842	936	906	1390	702	688	1382	450	932	-	385
Lempäälä	D					436	214	222	21	7	14	-	6
	E								428	162	266	-	143
	A	9	10707	5175	5532	7802	3821	3981	7723	3632	3648	443	2330
	Ax					72,9	73,8	72,0	100,0	47,0	47,2	5,7	30,2
	B								35	17	16	-	11
Luopioinen	Bx								100,0	48,6	45,7	5,7	31,4
	C	11	10190	4920	5270	7358	3493	3865	7293	3342	3698	253	2006
	D								35	16	18	-	10
	E					2732	1263	1469	2716	1252	1329	135	791
	A	7	2054	1010	1044	1568	762	806	1551	696	855	-	362
Längelmäki	Ax					76,3	75,4	77,2	100,0	44,9	55,1	-	23,3
	B								21	9	12	-	5
	Bx								100,0	42,9	57,1	-	23,8
	C	7	2114	1027	1087	1664	817	847	1651	701	950	-	312
	D					630	263	367	626	311	315	-	163
Mouhijärvi	E								21	9	12	-	4
	A	3	1605	772	833	1216	592	624	1202	369	797	36	369
	Ax					75,8	76,7	74,9	100,0	30,7	66,3	3,0	30,7
	B								17	6	11	-	6
	Bx								100,0	35,3	64,7	-	35,3
Pirkkala	C	3	1703	803	900	1327	640	687	1315	390	925	-	309
	D								21	6	15	-	5
	E					604	248	356	596	204	377	15	204
	A	2	2202	1111	1091	1688	838	850	1675	494	878	303	274
	Ax					76,7	75,4	77,9	100,0	29,5	52,4	18,1	16,4
Pääskala	B								21	6	11	-	4
	Bx								100,0	28,6	52,4	19,0	14,3
	C	4	2226	1126	1100	1790	876	914	1778	607	1171	-	338
	D					794	363	431	789	225	404	160	129
	E												
Pälkäne	A	6	8359	4111	4248	6360	3072	3288	6279	2725	2361	1193	1856
	Ax					76,1	74,7	77,4	100,0	43,4	37,6	19,0	29,6
	B								35	16	13	-	11
	Bx								100,0	45,7	37,1	17,1	31,4
	C	8	7948	3855	4093	5819	2771	3048	5774	2556	2732	486	1751
Ruovesi	D								35	16	17	-	11
	E					2443	1103	1340	2417	1066	964	387	727
	A	7	3130	1487	1643	2463	1159	1304	2448	716	1525	207	580
	Ax					78,7	77,9	79,4	100,0	29,2	62,3	8,5	23,7
	B								27	8	17	-	7
Sahalahti	Bx								100,0	29,6	63,0	7,4	25,9
	C	7	3029	1425	1604	2436	1138	1298	2419	752	1643	24	599
	D								21	6	15	-	6
	E					1088	468	620	1080	327	678	75	259
	A	5	4770	2317	2453	3676	1744	1932	3647	1578	2069	-	817
Vesilampi	Ax					77,1	75,3	78,8	100,0	43,3	56,7	-	22,4
	B								27	12	15	-	6
	Bx								100,0	44,4	55,6	-	22,2
	C	11	4891	2375	2516	3950	1877	2073	3923	1721	2202	-	832
	D								27	12	15	-	6
Viiala	E					2110	911	1199	2094	914	1180	-	491
	A	3	1685	828	857	1267	611	656	1262	539	683	40	327
	Ax					75,2	73,8	76,5	100,0	42,7	54,1	3,2	25,9
	B								21	9	12	-	6
	Bx								100,0	42,9	57,1	-	28,6
Viljakkala	C	3	1586	781	805	1230	588	642	1225	547	661	17	337
	D								21	9	12	-	6
	E					538	233	305	535	211	309	15	137
	A	6	2392	1220	1172	1752	887	865	1747	413	1204	130	301
	Ax					73,2	72,7	73,8	100,0	23,6	68,9	7,4	17,2
Viljakkala	B								21	5	15	-	4
	Bx								100,0	23,8	71,4	4,8	19,0
	C	7	2322	1177	1145	1715	876	839	1706	387	1319	-	271
	D					632	271	361	630	190	391	49	134
	E												
Viljakkala	A	3	4012	1905	2107	2966	1648	1318	2937	1924	1013	-	1308
	Ax					73,9	86,5	62,6	100,0	65,5	34,5	-	44,5
	B								27	18	9	-	12
	Bx								100,0	66,7	33,3	-	44,4
	C	4	3891	1869	2022	2905	1159	1746	2877	1814	1063	-	1161
Viljakkala	D								27	17	10	-	11
	E					1270	766	504	1261	787	474	-	547
	A	5	1497	763	734	1191	595	596	1186	458	728	-	251
	Ax					79,6	78,0	81,2	100,0	38,6	61,4	-	21,2
	B								17	7	10	-	4
Viljakkala	Bx								100,0	41,2	58,8	-	23,5
	C	5	1485	739	746	1168	567	601	1161	393	768	-	173
	D								17	5	12	-	2
	E					534	261	273	531	240	291	-	126

TILASTOKESKUS

valtuutetuiksi valitut puolueittain ja ryhmittäin
fullmäktige efter partier och grupper
councillors by parties and groups

KESK CENT	KOK SAML	VAS. VÄNST LEFT 5)	VIHR DE GRÖNA THE GREENS 6)	RKP SFP	SMP FLP	SKL FKF	LKP LFP	SEP PPP	EVY PGP	EKO EKOL 7)	KTP KAP	NAISL KVP	ELKA PPF	IPU MP	Muut sos. övr. oth. soc.	Muut övr. oth. 8)9)	Hylätty liput Kasserade sedlar Disallowed ballots	10)Ennakolta äänestäneet Förhands- röstande Advance voters
502	367	58	-	-	49	-	-	-	-	-	-	-	-	-	-	-	17	436
34,3	25,1	4,0	-	-	3,3	-	-	-	-	-	-	-	-	-	-	-	1,1	29,4
8	6	-	-	-	-	-	-	-	-	-	-	-	-	-	-	-	-	-
38,1	28,6	-	-	-	-	-	-	-	-	-	-	-	-	-	-	-	-	-
487	347	65	-	-	52	46	-	-	-	-	-	-	-	-	-	-	8	187
8	6	1	-	-	-	-	-	-	-	-	-	-	-	-	-	-	-	-
115	124	19	-	-	27	-	-	-	-	-	-	-	-	-	-	-	8	436
937	2116	1302	443	-	42	503	50	-	-	-	-	-	-	-	-	-	79	2732
12,1	27,4	16,9	5,7	-	0,5	6,5	0,6	-	-	-	-	-	-	-	-	-	1,0	35,0
4	10	6	2	-	-	2	-	-	-	-	-	-	-	-	-	-	-	-
11,4	28,6	17,1	5,7	-	-	5,7	-	-	-	-	-	-	-	-	-	-	-	-
783	2407	1336	253	-	67	395	46	-	-	-	-	-	-	-	-	-	65	1160
4	12	6	1	-	-	2	-	-	-	-	-	-	-	-	-	-	-	-
315	807	461	135	-	22	165	20	-	-	-	-	-	-	-	-	-	16	2732
358	489	334	-	-	8	-	-	-	-	-	-	-	-	-	-	-	17	630
23,1	31,5	21,5	-	-	0,5	-	-	-	-	-	-	-	-	-	-	-	1,1	40,2
5	7	4	-	-	-	-	-	-	-	-	-	-	-	-	-	-	-	-
23,8	33,3	19,0	-	-	-	-	-	-	-	-	-	-	-	-	-	-	-	-
386	564	389	-	-	-	-	-	-	-	-	-	-	-	-	-	-	13	385
5	7	5	-	-	-	-	-	-	-	-	-	-	-	-	-	-	-	-
136	176	148	-	-	3	-	-	-	-	-	-	-	-	-	-	-	4	630
296	314	-	36	-	127	60	-	-	-	-	-	-	-	-	-	-	14	604
24,6	26,1	-	3,0	-	10,6	5,0	-	-	-	-	-	-	-	-	-	-	1,2	49,7
4	5	-	-	-	2	-	-	-	-	-	-	-	-	-	-	-	-	-
23,5	29,4	-	-	-	11,8	-	-	-	-	-	-	-	-	-	-	-	-	-
287	473	81	-	-	165	-	-	-	-	-	-	-	-	-	-	-	12	319
5	8	1	-	-	2	-	-	-	-	-	-	-	-	-	-	-	-	-
129	165	-	15	-	55	28	-	-	-	-	-	-	-	-	-	-	8	604
494	306	220	-	-	47	31	-	-	-	-	-	-	-	-	-	303	13	794
29,5	18,3	13,1	-	-	2,8	1,9	-	-	-	-	-	-	-	-	-	18,1	0,8	47,0
7	4	3	-	-	-	-	-	-	-	-	-	-	-	-	-	4	-	-
33,3	19,0	14,3	-	-	-	-	-	-	-	-	-	-	-	-	-	19,0	-	-
551	522	269	-	-	72	26	-	-	-	-	-	-	-	-	-	-	12	443
7	7	3	-	-	-	-	-	-	-	-	-	-	-	-	-	-	-	-
233	134	96	-	-	19	18	-	-	-	-	-	-	-	-	-	160	5	794
422	1586	869	437	-	68	192	93	-	-	-	-	-	-	-	-	756	81	2443
6,7	25,3	13,8	7,0	-	1,1	3,1	1,5	-	-	-	-	-	-	-	-	12,0	1,3	38,4
2	9	5	2	-	-	2	-	-	-	-	-	-	-	-	-	4	-	-
5,7	25,7	14,3	5,7	-	-	5,7	-	-	-	-	-	-	-	-	-	11,4	-	-
453	2014	805	352	-	69	96	100	-	-	-	-	-	-	-	-	134	45	912
2	14	5	2	-	1	-	-	-	-	-	-	-	-	-	-	-	-	-
182	635	339	135	-	33	71	43	-	-	-	-	-	-	-	-	252	26	2443
424	1026	136	191	-	42	33	-	-	-	-	-	16	-	-	-	-	15	1088
17,3	41,9	5,6	7,8	-	1,7	1,3	-	-	-	-	-	0,7	-	-	-	-	0,6	44,2
5	12	1	2	-	-	-	-	-	-	-	-	-	-	-	-	-	-	-
18,5	44,4	3,7	7,4	-	-	-	-	-	-	-	-	-	-	-	-	-	-	-
504	1047	153	-	-	54	38	-	24	-	-	-	-	-	-	-	-	17	520
5	10	-	-	-	-	-	-	-	-	-	-	-	-	-	-	-	-	-
165	469	68	67	-	21	23	-	-	-	-	-	8	-	-	-	-	8	1088
883	811	761	-	-	311	64	-	-	-	-	-	-	-	-	-	-	29	2110
24,2	22,2	20,9	-	-	8,5	1,8	-	-	-	-	-	-	-	-	-	-	0,8	57,4
5	6	6	-	-	2	1	-	-	-	-	-	-	-	-	-	-	-	-
22,2	22,2	22,2	-	-	7,4	3,7	-	-	-	-	-	-	-	-	-	-	-	-
912	920	889	-	-	294	76	-	-	-	-	-	-	-	-	-	-	27	1144
5	6	6	-	-	2	1	-	-	-	-	-	-	-	-	-	-	-	-
450	502	423	-	-	182	46	-	-	-	-	-	-	-	-	-	-	16	2110
220	384	212	-	-	34	45	-	-	-	-	-	-	-	-	-	40	5	538
17,4	30,4	16,8	-	-	2,7	3,6	-	-	-	-	-	-	-	-	-	3,2	0,4	42,5
4	6	3	-	-	1	1	-	-	-	-	-	-	-	-	-	-	-	-
19,0	28,6	14,3	-	-	4,8	4,8	-	-	-	-	-	-	-	-	-	-	-	-
219	376	210	-	-	-	66	-	-	-	-	-	-	-	-	-	17	5	255
4	7	3	-	-	-	1	-	-	-	-	-	-	-	-	-	-	-	-
117	151	74	-	-	19	22	-	-	-	-	-	-	-	-	-	15	3	538
756	371	112	104	-	-	77	-	-	-	-	-	-	-	-	-	26	5	632
43,3	21,2	6,4	6,0	-	-	4,4	-	-	-	-	-	-	-	-	-	1,5	0,3	36,1
10	4	1	1	-	-	1	-	-	-	-	-	-	-	-	-	-	-	-
47,6	19,0	4,8	4,8	-	-	4,8	-	-	-	-	-	-	-	-	-	-	-	-
700	525	116	-	-	50	44	-	-	-	-	-	-	-	-	-	-	9	324
10	7	1	-	-	-	-	-	-	-	-	-	-	-	-	-	-	-	-
223	132	56	34	-	-	36	-	-	-	-	-	-	-	-	-	15	2	632
90	555	616	-	-	6	75	287	-	-	-	-	-	-	-	-	-	29	1270
3,1	18,9	21,0	-	-	0,2	2,6	9,8	-	-	-	-	-	-	-	-	-	1,0	42,8
1	5	6	-	-	-	1	2	-	-	-	-	-	-	-	-	-	-	-
3,7	18,5	22,2	-	-	-	3,7	7,4	-	-	-	-	-	-	-	-	-	-	-
120	715	653	-	-	83	82	63	-	-	-	-	-	-	-	-	-	28	549
1	7	6	-	-	1	1	1	-	-	-	-	-	-	-	-	-	-	-
47	289	240	-	-	2	40	96	-	-	-	-	-	-	-	-	-	9	1270
418	237	207	-	-	-	73	-	-	-	-	-	-	-	-	-	-	5	534
35,2	20,0	17,5	-	-	-	6,2	-	-	-	-	-	-	-	-	-	-	0,4	44,8
6	3	3	-	-	-	1	-	-	-	-	-	-	-	-	-	-	-	-
35,3	17,6	17,6	-	-	-	5,9	-	-	-	-	-	-	-	-	-	-	-	-
382	291	220	-	-	54	41	-	-	-	-	-	-	-	-	-	-	7	266
6	5	3	-	-	-	1	-	-	-	-	-	-	-	-	-	-	-	-
152	107	114	-	-	-	32	-	-	-	-	-	-	-	-	-	-	3	534

TILASTOKESKUS
Taulu 1 (jatk.) - Tabell 1 (forts.) - Table 1 (cont.)

Vaali- ja kunta- Valkrets och kommun Constituency and municipality	Alue- Omr. Dist.	Änloikeutettuja Röstberättigade Persons entitled to vote			Änestäneitä Röstande Persons who voted			Hyväksytyt äänestysliput ja Godkända röstsedlar och valda Valid ballots and municipal				SDP	
		Yhteensä Summa Total	Miehiä Män Men	Naisia Kvinnor Women	Yhteensä Summa Total	Miehiä Män Men	Naisia Kvinnor Women	Kaikki Alla All	Sos. Soc. 2)	Ei-sos. Icke-s. Non-soc. 3)	Muut Övriga Others 4)		
													1)
Vilppula	A	5	4932	2409	2523	3683	1749	1934	3648	1757	1842	49	1315
	Ax					74,7	72,6	76,7	100,0	48,2	50,5	1,3	36,0
	B								27	13	14	-	10
	Bx								100,0	48,1	51,9	-	37,0
	C	9	5092	2498	2594	3900	1847	2053	3866	1673	2193	-	1195
	D								27	12	15	-	9
	E					1844	807	1037	1821	907	895	19	681
Ylöjärvi	A	10	13400	6576	6824	9950	4764	5186	9798	5271	3568	959	3014
	Ax					74,3	72,4	76,0	100,0	53,8	36,4	9,8	30,8
	B								43	24	15	4	14
	Bx								100,0	55,8	34,9	9,3	32,6
	C	12	12368	6046	6322	8824	4239	4585	8712	4481	3834	397	2420
	D								43	23	18	2	12
	E					3044	1342	1702	3007	1705	1061	241	953
Kymen läänin-Kymmene läns	A	334	260984	125985	134999	183499	87440	96059	181481	76884	85147	19450	66574
	Ax					70,3	69,4	71,2	100,0	42,4	46,9	10,7	36,7
	B								839	300	478	61	272
	Bx								100,0	35,8	57,0	7,3	32,4
	C	367	262942	126599	136343	183903	86793	97110	182465	74367	99151	8947	63010
	D								835	281	530	24	255
	E					66400	29468	36932	65773	28791	31333	5649	24619
Kaupungit-Städer- Urban municipalities													
Kouvola	A	18	25132	11622	13510	17685	8568	9117	17493	4984	7518	4991	4697
	Ax					70,4	73,7	67,5	100,0	28,5	43,0	28,5	26,9
	B								51	14	22	15	14
	Bx								100,0	27,5	43,1	29,4	27,5
	C	18	25065	11586	13479	17106	7739	9367	16986	4684	8932	3370	4262
	D								51	14	27	10	14
	E					5365	2893	2472	5307	1503	2438	1366	1388
Anjalankoski	A	21	14558	7173	7385	10096	4884	5212	10001	5130	4578	293	4360
	Ax					69,4	68,1	70,6	100,0	51,3	45,8	2,9	43,6
	B								43	23	19	1	20
	Bx								100,0	53,5	44,2	2,3	46,5
	C	21	15014	7336	7678	10600	5103	5497	10504	5103	5401	-	4221
	D								43	21	22	-	18
	E					5130	2263	2867	5082	2771	2189	122	2322
Hamina-Fredrikshamn	A	6	8084	3844	4240	5330	2419	2911	5260	2381	2455	424	1994
	Ax					65,9	62,9	68,7	100,0	45,3	46,7	8,1	37,9
	B								35	18	16	1	14
	Bx								100,0	51,4	45,7	2,9	40,0
	C	6	8142	3858	4284	5348	2453	2895	5294	2370	2891	33	1936
	D								35	16	19	-	13
	E					2518	1270	1248	2492	1051	1277	164	852
Imatra	A	17	26207	12528	13679	18041	8475	9566	17818	9808	6381	1629	8985
	Ax					68,8	67,6	69,9	100,0	55,0	35,8	9,1	50,4
	B								51	29	17	5	27
	Bx								100,0	56,9	33,3	9,8	52,9
	C	17	27046	12912	14134	18549	8624	9925	18388	9415	8089	884	8360
	D								51	27	22	2	25
	E					7221	3100	4121	7149	3871	2693	585	3500
Kotka	A	36	44665	21440	23225	31416	14646	16770	31063	18486	8761	3816	13397
	Ax					70,3	68,3	72,2	100,0	59,5	28,2	12,3	43,1
	B								51	31	14	6	23
	Bx								100,0	60,8	27,5	11,8	45,1
	C	36	45469	21775	23694	31033	14377	16656	30724	17497	11176	2051	12803
	D								51	30	18	3	23
	E					10976	4709	6267	10881	6773	3262	846	4789
Kuusankoski	A	10	16906	8098	8808	11705	5444	6261	11577	6499	2479	2599	5969
	Ax					69,2	67,2	71,1	100,0	56,1	21,4	22,4	51,6
	B								43	26	8	9	24
	Bx								100,0	60,5	18,6	20,9	55,8
	C	10	17014	8154	8860	11143	5235	5908	11022	6574	4448	-	5710
	D								43	26	17	-	23
	E					4009	1679	2330	3974	2387	872	715	2177
Lappeenranta-Villmanstrand	A	45	42824	20192	22632	29377	13513	15864	28996	12321	14283	2392	11038
	Ax					68,6	66,9	70,1	100,0	42,5	49,3	8,2	38,1
	B								51	22	25	4	20
	Bx								100,0	43,1	49,0	7,8	39,2
	C	48	42630	20074	22556	29196	13329	15867	28980	12296	15393	1291	10804
	D								51	22	27	2	20
	E					9225	3847	5378	9146	3656	4754	736	3256
Muut kunnat-Övriga kommuner- Other municipalities													
Elimäki	A	14	6484	3180	3304	4667	2248	2419	4621	1209	2868	544	1209
	Ax					72,0	70,7	73,2	100,0	26,2	62,1	11,8	26,2
	B								35	9	22	4	9
	Bx								100,0	25,7	62,9	11,4	25,7
	C	14	6390	3136	3254	4610	2228	2382	4582	1028	3265	289	910
	D								35	7	26	2	7
	E					1563	665	898	1547	418	938	191	418

TILASTOKESKUS

valtuutetuiksi valitut puolueittain ja ryhmittäin
fullmäktige efter partier och grupper
councillors by parties and groups

KESK CENT	KOK SAML	VAS. VÄNST LEFT 5)	VIHR DE GRÖNA THE GREENS 6)	RKP SFP	SMP FLP	SKL FKF	LKP LFP	SEP FPP	EVY PGP	EKO EKOL 7)	KTP KAP	NAISL KVP	ELKA PFF	IPU MP	Muut sos. övr. oth. soc.	Muut övr. oth. 8)9)	Hylättyt liput Kasserade sedlar Disallowed ballots	10)Ennakolta äänestäneet Förhands- röstande Advance voters
878	688	442	49	-	177	99	-	-	-	-	-	-	-	-	-	-	35	1844
24,1	18,9	12,1	1,3	-	4,9	2,7	-	-	-	-	-	-	-	-	-	-	1,0	50,1
7	5	3	-	-	1	1	-	-	-	-	-	-	-	-	-	-	-	-
25,9	18,5	11,1	-	-	3,7	3,7	-	-	-	-	-	-	-	-	-	-	-	-
908	832	478	-	-	366	87	-	-	-	-	-	-	-	-	-	-	34	989
6	6	3	-	-	2	1	-	-	-	-	-	-	-	-	-	-	-	-
389	361	226	19	-	104	41	-	-	-	-	-	-	-	-	-	-	23	1844
676	2311	2257	-	-	157	316	108	-	-	-	-	-	-	-	-	959	152	3044
6,9	23,6	23,0	-	-	1,6	3,2	1,1	-	-	-	-	-	-	-	-	9,8	1,5	30,6
3	10	10	-	-	-	2	-	-	-	-	-	-	-	-	-	-	4	-
7,0	23,3	23,3	-	-	-	4,7	-	-	-	-	-	-	-	-	-	-	9,3	-
774	2582	2061	-	-	243	177	58	-	-	-	-	-	-	-	-	-	397	112
4	13	11	-	-	1	-	-	-	-	-	-	-	-	-	-	-	2	-
215	662	752	-	-	55	102	27	-	-	-	-	-	-	-	-	-	241	37
34222	36847	9880	10821	804	2965	8403	1906	326	-	-	74	-	182	-	356	8121	2018	66400
18,9	20,3	5,4	6,0	0,4	1,6	4,6	1,1	0,2	-	-	0,0	-	0,1	-	0,2	4,5	1,1	36,2
257	163	27	27	4	14	36	4	1	-	-	-	-	1	-	1	32	-	-
30,6	19,4	3,2	3,2	0,5	1,7	4,3	0,5	0,1	-	-	-	-	0,1	-	0,1	3,8	-	-
37608	45013	10923	4237	853	5271	8050	2356	520	-	-	-	-	-	-	434	4190	1438	30054
277	192	23	10	5	21	31	4	-	-	-	-	-	-	-	3	14	-	-
11495	14230	3976	2979	323	1132	3515	638	174	-	-	30	-	114	-	166	2382	627	66400
1100	5052	287	766	45	162	1113	46	-	-	-	-	-	-	-	-	4225	192	5365
6,3	28,9	1,6	4,4	0,3	0,9	6,4	0,3	-	-	-	-	-	-	-	-	24,2	1,1	30,3
3	16	-	2	-	-	3	-	-	-	-	-	-	-	-	-	13	-	-
5,9	31,4	-	3,9	-	-	5,9	-	-	-	-	-	-	-	-	-	25,5	-	-
1184	6310	422	-	45	462	881	50	133	-	-	-	-	-	-	-	3237	120	2088
4	20	-	-	-	1	2	-	-	-	-	-	-	-	-	-	10	-	-
351	1637	115	198	18	47	366	19	-	-	-	-	-	-	-	-	1168	58	5365
2607	1690	770	293	-	-	281	-	-	-	-	-	-	-	-	-	-	95	5130
26,1	16,9	7,7	2,9	-	-	2,8	-	-	-	-	-	-	-	-	-	-	0,9	50,8
11	7	3	1	-	-	1	-	-	-	-	-	-	-	-	-	-	-	-
25,6	16,3	7,0	2,3	-	-	2,3	-	-	-	-	-	-	-	-	-	-	-	-
2679	2296	882	-	-	149	277	-	-	-	-	-	-	-	-	-	-	96	3064
11	10	3	-	-	-	1	-	-	-	-	-	-	-	-	-	-	-	-
1082	967	449	122	-	-	140	-	-	-	-	-	-	-	-	-	-	48	5130
419	1560	387	424	-	-	147	329	-	-	-	-	-	-	-	-	-	70	2518
8,0	29,7	7,4	8,1	-	-	2,8	6,3	-	-	-	-	-	-	-	-	-	1,3	47,2
2	10	4	1	-	-	2	2	-	-	-	-	-	-	-	-	-	-	-
5,7	28,6	11,4	2,9	-	-	5,7	5,7	-	-	-	-	-	-	-	-	-	-	-
434	1799	-	-	-	27	147	484	-	-	-	-	-	-	-	434	33	54	1274
3	12	-	-	-	-	1	3	-	-	-	-	-	-	-	3	-	-	-
197	837	199	164	-	-	88	155	-	-	-	-	-	-	-	-	-	26	2518
1133	3571	467	1447	-	430	1247	-	-	-	-	-	182	-	356	-	-	223	7221
6,4	20,0	2,6	8,1	-	2,4	7,0	-	-	-	-	-	1,0	-	2,0	-	-	1,2	40,0
3	11	1	4	-	-	3	-	-	-	-	-	1	-	1	-	-	-	-
5,9	21,6	2,0	7,8	-	-	5,9	-	-	-	-	-	2,0	-	2,0	-	-	-	-
1177	4250	1055	676	-	1297	1219	146	208	-	-	-	-	-	-	-	-	161	2916
3	13	2	2	-	3	3	-	-	-	-	-	-	-	-	-	-	-	-
429	1510	205	471	-	183	571	-	-	-	-	-	114	-	166	-	-	72	7221
851	6508	5052	3816	326	98	913	65	-	-	-	37	-	-	-	-	-	353	10976
2,7	21,0	16,3	12,3	1,0	0,3	2,9	0,2	-	-	-	0,1	-	-	-	-	-	1,1	34,9
1	11	8	6	1	-	1	-	-	-	-	-	-	-	-	-	-	-	-
2,0	21,6	15,7	11,8	2,0	-	2,0	-	-	-	-	-	-	-	-	-	-	-	-
1174	8110	4694	1929	324	427	847	294	-	-	-	-	-	-	-	-	122	309	4698
2	14	7	3	1	-	1	-	-	-	-	-	-	-	-	-	-	-	-
263	2403	1967	846	147	46	379	24	-	-	-	17	-	-	-	-	-	95	10976
549	1375	530	387	78	183	196	98	-	-	-	-	-	-	-	-	2212	128	4009
4,7	11,9	4,6	3,3	0,7	1,6	1,7	0,8	-	-	-	-	-	-	-	-	19,1	1,1	34,3
2	5	2	1	-	-	1	-	-	-	-	-	-	-	-	-	8	-	-
4,7	11,6	4,7	2,3	-	-	2,3	-	-	-	-	-	-	-	-	-	18,6	-	-
748	2784	864	-	108	305	346	157	-	-	-	-	-	-	-	-	-	121	1522
3	11	3	-	1	1	1	-	-	-	-	-	-	-	-	-	-	-	-
145	532	210	90	34	47	90	24	-	-	-	-	-	-	-	-	625	35	4009
4886	6197	1261	2066	-	182	1650	1368	326	-	-	22	-	-	-	-	-	381	9225
16,9	21,4	4,3	7,1	-	0,6	5,7	4,7	1,1	-	-	0,1	-	-	-	-	-	1,3	31,4
9	11	2	3	-	-	3	2	1	-	-	-	-	-	-	-	-	-	-
17,6	21,6	3,9	5,9	-	-	5,9	3,9	2,0	-	-	-	-	-	-	-	-	-	-
5310	7206	1492	1051	-	257	1583	1037	179	-	-	-	-	-	-	-	61	216	4055
10	13	2	2	-	-	3	1	-	-	-	-	-	-	-	-	-	-	-
1521	2135	393	562	-	61	621	416	174	-	-	7	-	-	-	-	-	79	9225
1817	946	-	544	-	-	105	-	-	-	-	-	-	-	-	-	-	46	1563
39,3	20,5	-	11,8	-	-	2,3	-	-	-	-	-	-	-	-	-	-	1,0	33,5
14	7	-	4	-	-	1	-	-	-	-	-	-	-	-	-	-	-	-
40,0	20,0	-	11,4	-	-	2,9	-	-	-	-	-	-	-	-	-	-	-	-
1936	1108	118	289	-	61	160	-	-	-	-	-	-	-	-	-	-	28	631
16	9	-	2	-	-	1	-	-	-	-	-	-	-	-	-	-	-	-
555	347	-	191	-	-	36	-	-	-	-	-	-	-	-	-	-	16	1563

TILASTOKESKUS
Taulu 1 (jatk.) - Tabell 1 (forts.) - Table 1 (cont.)

Vaali- ja kuntatila-alue Valkrets och kommun Constituency and municipality	Alue- Omr. Dist.	Änno icke utvalda Röstberättigade Persons entitled to vote			Ännestående Röstade Persons who voted			Godkända röstsedlar och valda Valid ballots and municipal				SDP	
		Yhteensä Summa Total	Miehiä Män Men	Naisia Kvinnor Women	Yhteensä Summa Total	Miehiä Män Men	Naisia Kvinnor Women	Kaikki Alla All	Sos. Soc. 2)	Ei-sos. Non-soc. 3)	Muut Övriga Others 4)		
Iitti	A	14	6024	2935	3089	4381	2098	2283	4341	1559	2279	503	1315
	A*					72,7	71,5	73,9	100,0	35,9	52,5	11,6	30,3
	B								27	10	14	3	9
	B*								100,0	37,0	51,9	11,1	33,3
	C	18	5984	2907	3077	4409	2137	2272	4382	1536	2846	-	1255
Jaala	D								27	9	18	-	8
	E					1514	632	882	1499	518	802	179	433
	A	6	1637	816	821	1213	594	619	1204	286	918	-	216
	A*					74,1	72,8	75,4	100,0	23,8	76,2	-	17,9
	B								21	5	16	-	4
Joutseno	B*								100,0	23,8	76,2	-	19,0
	C	6	1572	773	799	1191	596	595	1186	209	977	-	142
	D								17	3	14	-	2
	E					364	145	219	361	98	263	-	75
	A	13	9055	4449	4606	6525	3154	3371	6465	2501	3254	710	2263
Lemi	A*					72,1	70,9	73,2	100,0	38,7	50,3	11,0	35,0
	B								35	14	18	3	13
	B*								100,0	40,0	51,4	8,6	37,1
	C	13	8838	4307	4531	6358	3058	3300	6319	2604	3277	438	2245
	D								35	14	19	2	13
Luumäki	E					2661	1180	1481	2640	1128	1319	193	1021
	A	5	2376	1213	1163	1754	879	875	1738	226	1336	176	226
	A*					73,8	72,5	75,2	100,0	13,0	76,9	10,1	13,0
	B								21	3	17	1	3
	B*								100,0	14,3	81,0	4,8	14,3
Miehikkälä	C	5	2259	1142	1117	1762	885	877	1753	167	1452	134	167
	D								21	2	18	1	2
	E					475	210	265	473	61	363	49	61
	A	14	4462	2195	2267	3347	1618	1729	3318	572	2746	-	572
	A*					75,0	73,7	76,3	100,0	17,2	82,8	-	17,2
Miehkälä	B								27	4	23	-	4
	B*								100,0	14,8	85,2	-	14,8
	C	14	4529	2247	2282	3464	1703	1761	3446	507	2833	106	507
	D								27	4	23	-	4
	E					1331	571	760	1320	237	1083	-	237
Parikkala	A	7	2223	1125	1098	1536	759	777	1526	220	1306	-	220
	A*					69,1	67,5	70,8	100,0	14,4	85,6	-	14,4
	B								21	3	18	-	3
	B*								100,0	14,3	85,7	-	14,3
	C	9	2341	1180	1161	1698	902	796	1696	175	1521	-	175
Pyhtää-Pyttis	D								21	2	19	-	2
	E					430	194	236	427	87	340	-	87
	A	9	4167	1997	2170	3007	1435	1572	2983	587	2396	-	587
	A*					72,2	71,9	72,4	100,0	19,7	80,3	-	19,7
	B								27	5	22	-	5
Rautjärvi	B*								100,0	18,5	81,5	-	18,5
	C	9	4325	2079	2246	3143	1455	1688	3124	553	2496	75	553
	D								27	5	22	-	5
	E					1528	658	870	1516	351	1165	-	351
	A	7	4133	2046	2087	3005	1461	1544	2966	1322	1323	321	1019
Ruokolahti	A*					72,7	71,4	74,0	100,0	44,6	44,6	10,8	34,4
	B								27	13	12	2	10
	B*								100,0	48,1	44,4	7,4	37,0
	C	7	4061	2026	2035	3021	1479	1542	2999	1283	1523	193	989
	D								27	12	14	1	10
Saari	E					1059	481	578	1049	482	444	123	369
	A	8	4256	2101	2155	3042	1460	1582	3001	1038	1963	-	1038
	A*					71,5	69,5	73,4	100,0	34,6	65,4	-	34,6
	B								27	10	17	-	10
	B*								100,0	37,0	63,0	-	37,0
Savitaipale	C	10	4419	2138	2281	3329	1593	1736	3308	966	2342	-	866
	D								27	8	19	-	8
	E					1265	552	713	1248	442	806	-	442
	A	10	4969	2510	2459	3608	1765	1843	3557	1162	2395	-	1162
	A*					72,6	70,3	74,9	100,0	32,7	67,3	-	32,7
Savitaipale	B								27	9	18	-	9
	B*								100,0	33,3	66,7	-	33,3
	C	15	4968	2511	2457	3719	1822	1897	3691	1057	2634	-	1057
	D								27	8	19	-	8
	E					1533	683	850	1505	466	1039	-	466
Savitaipale	A	1	1463	743	720	1114	575	539	1109	111	862	136	111
	A*					76,1	77,4	74,9	100,0	10,0	77,7	12,3	10,0
	B								17	1	14	2	1
	B*								100,0	5,9	82,4	11,8	5,9
	C	5	1578	792	786	1273	646	627	1265	150	1032	83	150
Savitaipale	D								17	2	14	1	2
	E					624	297	327	619	81	439	99	81
	A	6	3763	1900	1863	2730	1343	1387	2703	510	2193	-	510
	A*					72,5	70,7	74,4	100,0	18,9	81,1	-	18,9
	B								27	5	22	-	5
Savitaipale	B*								100,0	18,5	81,5	-	18,5
	C	9	3909	1970	1939	2901	1406	1495	2885	430	2455	-	430
	D								27	4	23	-	4
	E					841	378	463	832	197	635	-	197

TILASTOKESKUS

valtuutetuiksi valitut puolueittain ja ryhmittäin
fullmäktige efter partier och grupper
councillors by parties and groups

KESK CENT	KOK SAML	VAS. VÄNST LEFT 5)	VIHR DE GRÖNA THE GREENS 6)	RKP SFP	SMP FLP	SKL FKF	LKP LFP	SEP FPP	EVY PGP	EKO EKOL 7)	KTP KAP	NAISL KVP	ELKA PFF	IPU MP	Muut sos. övr. soc. oth. soc.	Muut övr. Oth. 8)9)	Hylättyt liput Kasserade sedlar Disallowed ballots	10)Ennakolta äänestäneet Förhands- röstande Advance voters
1218	810	244	219	-	188	63	-	-	-	-	-	-	-	-	-	284	40	1514
28,1	18,7	5,6	5,0	-	4,3	1,5	-	-	-	-	-	-	-	-	-	6,5	0,9	34,6
8	5	1	1	-	1	-	-	-	-	-	-	-	-	-	-	2	-	-
29,6	18,5	3,7	3,7	-	3,7	-	-	-	-	-	-	-	-	-	-	7,4	-	-
1394	1060	281	-	-	294	98	-	-	-	-	-	-	-	-	-	-	27	693
9	6	1	-	-	2	1	-	-	-	-	-	-	-	-	-	-	15	1514
415	315	85	58	-	48	24	-	-	-	-	-	-	-	-	-	121	-	-
548	272	70	-	-	98	-	-	-	-	-	-	-	-	-	-	-	9	364
45,5	22,6	5,8	-	-	8,1	-	-	-	-	-	-	-	-	-	-	-	0,7	30,0
10	5	1	-	-	1	-	-	-	-	-	-	-	-	-	-	-	-	-
47,6	23,8	4,8	-	-	4,8	-	-	-	-	-	-	-	-	-	-	-	-	-
568	304	67	-	-	105	-	-	-	-	-	-	-	-	-	-	-	5	173
9	4	1	-	-	1	-	-	-	-	-	-	-	-	-	-	-	-	-
156	85	23	-	-	22	-	-	-	-	-	-	-	-	-	-	-	3	364
1652	897	238	331	-	447	258	-	-	-	-	-	-	-	-	-	379	60	2661
25,6	13,9	3,7	5,1	-	6,9	4,0	-	-	-	-	-	-	-	-	-	5,9	0,9	40,8
9	5	1	2	-	2	2	-	-	-	-	-	-	-	-	-	1	-	-
25,7	14,3	2,9	5,7	-	5,7	5,7	-	-	-	-	-	-	-	-	-	2,9	-	-
1735	1194	359	186	-	102	246	-	-	-	-	-	-	-	-	-	252	39	1214
10	7	1	1	-	-	2	-	-	-	-	-	-	-	-	-	1	-	-
587	444	107	105	-	169	119	-	-	-	-	-	-	-	-	-	88	21	2661
893	266	-	51	-	177	-	-	-	-	-	-	-	-	-	-	125	16	475
51,4	15,3	-	2,9	-	10,2	-	-	-	-	-	-	-	-	-	-	7,2	0,9	27,1
12	3	-	-	-	2	-	-	-	-	-	-	-	-	-	-	1	-	-
57,1	14,3	-	-	-	9,5	-	-	-	-	-	-	-	-	-	-	4,8	-	-
975	224	-	-	-	217	36	-	-	-	-	-	-	-	-	-	134	9	242
13	3	-	-	-	2	-	-	-	-	-	-	-	-	-	-	1	-	-
235	74	-	14	-	54	-	-	-	-	-	-	-	-	-	-	35	2	475
1451	924	-	-	-	125	246	-	-	-	-	-	-	-	-	-	-	29	1331
43,7	27,8	-	-	-	3,8	7,4	-	-	-	-	-	-	-	-	-	-	0,9	39,8
12	8	-	-	-	1	2	-	-	-	-	-	-	-	-	-	-	-	-
44,4	29,6	-	-	-	3,7	7,4	-	-	-	-	-	-	-	-	-	-	-	-
1577	860	-	106	-	196	200	-	-	-	-	-	-	-	-	-	-	18	605
14	7	-	-	-	1	1	-	-	-	-	-	-	-	-	-	-	-	-
480	432	-	-	-	61	110	-	-	-	-	-	-	-	-	-	-	11	1331
949	212	-	-	-	-	145	-	-	-	-	-	-	-	-	-	-	10	430
62,2	13,9	-	-	-	-	9,5	-	-	-	-	-	-	-	-	-	-	0,7	28,0
13	3	-	-	-	-	2	-	-	-	-	-	-	-	-	-	-	-	-
61,9	14,3	-	-	-	-	9,5	-	-	-	-	-	-	-	-	-	-	-	-
1015	288	-	-	-	102	116	-	-	-	-	-	-	-	-	-	-	2	150
13	3	-	-	-	1	2	-	-	-	-	-	-	-	-	-	-	-	-
204	80	-	-	-	-	56	-	-	-	-	-	-	-	-	-	-	3	430
1580	420	-	-	-	59	337	-	-	-	-	-	-	-	-	-	-	24	1528
53,0	14,1	-	-	-	2,0	11,3	-	-	-	-	-	-	-	-	-	-	0,8	50,8
15	4	-	-	-	-	3	-	-	-	-	-	-	-	-	-	-	-	-
55,6	14,8	-	-	-	-	11,1	-	-	-	-	-	-	-	-	-	-	-	-
1625	517	-	-	-	68	286	-	-	-	-	-	-	-	-	-	75	19	892
15	5	-	-	-	-	2	-	-	-	-	-	-	-	-	-	-	-	-
711	226	-	-	-	29	199	-	-	-	-	-	-	-	-	-	-	12	1528
475	493	303	-	355	-	-	-	-	-	-	-	-	-	-	-	321	39	1059
16,0	16,6	10,2	-	12,0	-	-	-	-	-	-	-	-	-	-	-	10,8	1,3	35,2
4	5	3	-	3	-	-	-	-	-	-	-	-	-	-	-	2	-	-
14,8	18,5	11,1	-	11,1	-	-	-	-	-	-	-	-	-	-	-	7,4	-	-
562	585	294	-	376	-	-	-	-	-	-	-	-	-	-	-	193	22	646
5	6	2	-	3	-	-	-	-	-	-	-	-	-	-	-	1	-	-
136	184	113	-	124	-	-	-	-	-	-	-	-	-	-	-	123	10	1059
1286	249	-	-	-	124	304	-	-	-	-	-	-	-	-	-	-	41	1265
42,9	8,3	-	-	-	4,1	10,1	-	-	-	-	-	-	-	-	-	-	1,3	41,6
12	2	-	-	-	1	2	-	-	-	-	-	-	-	-	-	-	-	-
44,4	7,4	-	-	-	3,7	7,4	-	-	-	-	-	-	-	-	-	-	-	-
1382	312	100	-	-	274	272	102	-	-	-	-	-	-	-	-	-	21	647
13	2	-	-	-	2	2	-	-	-	-	-	-	-	-	-	-	-	-
510	111	-	-	-	46	139	-	-	-	-	-	-	-	-	-	-	17	1265
1346	804	-	-	-	94	151	-	-	-	-	-	-	-	-	-	-	51	1533
37,8	22,6	-	-	-	2,6	4,2	-	-	-	-	-	-	-	-	-	-	1,4	42,5
11	6	-	-	-	-	1	-	-	-	-	-	-	-	-	-	-	-	-
40,7	22,2	-	-	-	-	3,7	-	-	-	-	-	-	-	-	-	-	-	-
1458	909	-	-	-	153	114	-	-	-	-	-	-	-	-	-	-	28	817
11	7	-	-	-	1	-	-	-	-	-	-	-	-	-	-	-	-	-
575	341	-	-	-	53	70	-	-	-	-	-	-	-	-	-	-	28	1533
705	28	-	-	-	59	70	-	-	-	-	-	-	-	-	-	136	5	624
63,6	2,5	-	-	-	5,3	6,3	-	-	-	-	-	-	-	-	-	12,3	0,4	56,0
12	-	-	-	-	1	1	-	-	-	-	-	-	-	-	-	2	-	-
70,6	-	-	-	-	5,9	5,9	-	-	-	-	-	-	-	-	-	11,8	-	-
811	77	-	-	-	83	61	-	-	-	-	-	-	-	-	-	83	8	317
12	1	-	-	-	1	-	-	-	-	-	-	-	-	-	-	1	-	-
340	19	-	-	-	34	46	-	-	-	-	-	-	-	-	-	99	5	624
1307	536	-	-	-	157	193	-	-	-	-	-	-	-	-	-	-	27	841
48,4	19,8	-	-	-	5,8	7,1	-	-	-	-	-	-	-	-	-	-	1,0	30,8
14	5	-	-	-	1	2	-	-	-	-	-	-	-	-	-	-	-	-
51,9	18,5	-	-	-	3,7	7,4	-	-	-	-	-	-	-	-	-	-	-	-
1436	628	-	-	-	171	220	-	-	-	-	-	-	-	-	-	-	16	334
14	6	-	-	-	1	2	-	-	-	-	-	-	-	-	-	-	-	-
313	178	-	-	-	66	78	-	-	-	-	-	-	-	-	-	-	9	841

TILASTOKESKUS
Teulu 1 (jatk.) - Tabell 1 (forts.) - Table 1 (cont.)

Vaali- ja kunnat Valkrets och kommun Constituency and municipality	Alue- Omr. Dist.	Äänioikeutettuja Röstberättigade Persons entitled to vote			Ämestaneita Röstande Persons who voted			Hyväksytyt ämestysliput ja Godkända röstsedlar och valda Valid ballots and municipal				SDP	
		Yhteensä Summa Total	Miehiä Män Men	Naisia Kvinnor Women	Yhteensä Summa Total	Miehiä Män Men	Naisia Kvinnor Women	Kaikki Alla All	Sos. Soc. 2)	Ei-sos. Icke-s. Non-soc. 3)	Muut Övriga Others 4)		
Suomenniemi	A	1	790	396	394	607	302	305	604	177	427	-	177
	Ax					76,8	76,3	77,4	100,0	29,3	70,7	-	29,3
	B								17	5	12	-	5
	Bx								100,0	29,4	70,6	-	29,4
	C	4	843	430	413	666	341	325	663	177	486	-	177
Taipalsaari	D								17	5	12	-	5
	E					226	103	123	225	80	145	-	80
	A	9	3460	1750	1710	2537	1503	1034	2503	513	1724	266	513
	Ax					73,3	85,9	60,5	100,0	20,5	68,9	10,6	20,5
	B								27	6	19	2	6
Uukuniemi	Bx								100,0	22,2	70,4	7,4	22,2
	C	11	3210	1619	1591	2427	1297	1130	2406	624	1782	-	624
	D								27	7	20	-	7
	E					632	283	349	622	121	453	48	121
	A	3	530	267	263	394	214	180	393	51	342	-	51
Valkeala	Ax					74,3	80,1	68,4	100,0	13,0	87,0	-	13,0
	B								17	2	15	-	2
	Bx								100,0	11,8	88,2	-	11,8
	C	3	570	281	289	464	231	233	463	55	408	-	55
	D								17	2	15	-	2
Vehkalahti	E					181	99	82	181	22	159	-	22
	A	19	8600	4360	4240	6197	3089	3108	6137	1620	4161	356	1449
	Ax					72,1	70,8	73,3	100,0	26,4	67,8	5,8	23,6
	B								35	9	25	1	8
	Bx								100,0	25,7	71,4	2,9	22,9
Virolahti	C	19	8333	4185	4148	5980	2969	3011	5946	1447	4499	-	1258
	D								35	8	27	-	7
	E					2205	1003	1202	2187	641	1403	143	576
	A	18	9515	4776	4739	6704	3313	3391	6649	2820	3600	229	2705
	Ax					70,5	69,4	71,6	100,0	42,4	54,1	3,4	40,7
Ylämaa	B								35	15	19	1	15
	Bx								100,0	42,9	54,3	2,9	42,9
	C	20	9548	4777	4771	6795	3379	3416	6756	2652	4104	-	2546
	D								35	14	21	-	14
	E					2127	977	1150	2103	974	1071	58	923
Mikkelin läänin- S:t Michels läns	A	11	3317	1616	1701	2425	1160	1265	2409	583	1826	-	583
	Ax					73,1	71,8	74,4	100,0	24,2	75,8	-	24,2
	B								27	6	21	-	6
	Bx								100,0	22,2	77,8	-	22,2
	C	12	3424	1650	1774	2570	1215	1355	2553	636	1917	-	636
Mikkeli-S:t Michel	D								27	7	20	-	7
	E					1016	425	591	1012	278	734	-	278
	A	6	1384	713	671	1056	521	535	1046	208	773	65	208
	Ax					76,3	73,1	79,7	100,0	19,9	73,9	6,2	19,9
	B								17	3	13	1	3
Kaupungit-Städer- Urban municipalities	Bx								100,0	17,6	76,5	5,9	17,6
	C	8	1461	754	707	1148	591	557	1144	172	972	-	172
	D								17	2	15	-	2
	E					381	171	210	376	97	247	32	97
	A	249	160484	77423	83061	110227	51966	58261	109209	40798	59439	8972	34928
Heinola	Ax					68,7	67,1	70,1	100,0	37,4	54,4	8,2	32,0
	B								777	276	452	49	246
	Bx								100,0	35,5	58,2	6,3	31,7
	C	327	161009	77729	83280	112544	53280	59264	111680	39581	67931	4168	32846
	D								783	263	501	19	228
Pieksämäki	E					46607	20003	26604	46259	17090	25895	3274	14751
	A	16	24783	11205	13578	15934	6970	8964	15776	6162	7335	2279	5625
	Ax					64,3	62,2	66,0	100,0	39,1	46,5	14,4	35,7
	B								51	20	24	7	19
	Bx								100,0	39,2	47,1	13,7	37,3
Pieksämäki	C	16	24515	11105	13410	15399	6783	8616	15296	5775	8853	668	5154
	D								51	20	29	2	18
	E					6251	2480	3771	6202	2294	3209	699	2064
	A	10	12642	5959	6683	8741	4015	4726	8633	4337	3660	636	3077
	Ax					69,1	67,4	70,7	100,0	50,2	42,4	7,4	35,6
Pieksämäki	B								43	21	19	3	15
	Bx								100,0	48,8	44,2	7,0	34,9
	C	10	12477	5914	6563	8460	3888	4572	8370	4214	4068	88	2772
	D								43	23	20	-	15
	E					3248	1355	1893	3227	1504	1517	206	1091
Pieksämäki	A	7	10870	5010	5860	7212	3264	3948	7151	3243	3569	339	2913
	Ax					66,3	65,1	67,4	100,0	45,4	49,9	4,7	40,7
	B								35	16	18	1	15
	Bx								100,0	45,7	51,4	2,9	42,9
	C	7	11106	5086	6020	7245	3396	3849	7189	2876	4131	182	2567
Pieksämäki	D								35	14	21	-	13
	E					3564	1499	2065	3543	1576	1836	131	1430

TILASTOKESKUS

valtuutetuiksi valitut puolueittain ja ryhmittäin
fullmäktige efter partier och grupper
councillors by parties and groups

KESK CENT	KOK SAML	VAS. VÄNST LEFT 5)	VIHR DE GRÖNA THE GREENS 6)	RKP SFP	SMP FLP	SKL FKF	LKP LFP	SEP FPP	EVY PGP	EKO EKOL 7)	KTP KAP	NAISL KVP	ELKA PFF	IPU MP	Muut sos. Övr. Oth. soc.	Muut Övr. Oth. 8)9)	Hylättyt liput Kasserade sedlar Disallowed ballots	10)Ennakolta äänestäneet Förhände- röstande Advance voters
325	58	-	-	-	44	-	-	-	-	-	-	-	-	-	-	-	3	226
53,8	9,6	-	-	-	7,3	-	-	-	-	-	-	-	-	-	-	-	0,5	37,2
10	1	-	-	-	1	-	-	-	-	-	-	-	-	-	-	-	-	-
58,8	5,9	-	-	-	5,9	-	-	-	-	-	-	-	-	-	-	-	-	-
370	70	-	-	-	46	-	-	-	-	-	-	-	-	-	-	-	3	95
10	1	-	-	-	1	-	-	-	-	-	-	-	-	-	-	-	-	-
107	23	-	-	-	15	-	-	-	-	-	-	-	-	-	-	-	1	226
873	636	-	-	-	19	196	-	-	-	-	-	-	-	-	-	266	34	632
34,9	25,4	-	-	-	0,8	7,8	-	-	-	-	-	-	-	-	10,6	1,3	1,3	24,9
10	7	-	-	-	-	2	-	-	-	-	-	-	-	-	2	-	-	-
37,0	25,9	-	-	-	-	7,4	-	-	-	-	-	-	-	-	7,4	-	-	-
910	628	-	-	-	62	182	-	-	-	-	-	-	-	-	-	-	21	264
11	7	-	-	-	-	2	-	-	-	-	-	-	-	-	-	-	-	-
222	167	-	-	-	4	60	-	-	-	-	-	-	-	-	48	-	10	632
228	88	-	-	-	26	-	-	-	-	-	-	-	-	-	-	-	1	181
58,0	22,4	-	-	-	6,6	-	-	-	-	-	-	-	-	-	-	-	0,3	45,9
10	4	-	-	-	1	-	-	-	-	-	-	-	-	-	-	-	-	-
58,8	23,5	-	-	-	5,9	-	-	-	-	-	-	-	-	-	-	-	-	-
299	80	-	-	-	29	-	-	-	-	-	-	-	-	-	-	-	1	97
11	3	-	-	-	1	-	-	-	-	-	-	-	-	-	-	-	-	-
99	49	-	-	-	11	-	-	-	-	-	-	-	-	-	-	-	-	181
2161	1483	171	248	-	45	472	-	-	-	-	-	-	-	-	-	108	60	2205
35,2	24,2	2,8	4,0	-	0,7	7,7	-	-	-	-	-	-	-	-	-	1,8	1,0	35,6
13	9	1	1	-	-	3	-	-	-	-	-	-	-	-	-	-	-	-
37,1	25,7	2,9	2,9	-	-	8,6	-	-	-	-	-	-	-	-	-	-	-	-
2295	1624	189	-	-	93	401	86	-	-	-	-	-	-	-	-	-	34	1167
15	10	1	-	-	-	2	-	-	-	-	-	-	-	-	-	-	-	-
694	493	65	100	-	16	200	-	-	-	-	-	-	-	-	43	-	18	2205
1915	1297	100	229	-	98	290	-	-	-	15	-	-	-	-	-	-	55	2127
28,8	19,5	1,5	3,4	-	1,5	4,4	-	-	0,2	-	-	-	-	-	-	-	0,8	31,7
10	7	-	1	-	1	1	-	-	-	-	-	-	-	-	-	-	-	-
28,6	20,0	-	2,9	-	2,9	2,9	-	-	-	-	-	-	-	-	-	-	-	-
2430	1306	106	-	-	77	291	-	-	-	-	-	-	-	-	-	-	39	817
13	7	-	-	-	-	1	-	-	-	-	-	-	-	-	-	-	-	-
500	428	45	58	-	34	109	-	-	-	6	-	-	-	-	-	-	24	2127
1232	418	-	-	-	150	26	-	-	-	-	-	-	-	-	-	-	16	1016
51,1	17,4	-	-	-	6,2	1,1	-	-	-	-	-	-	-	-	-	-	0,7	41,9
15	5	-	-	-	1	-	-	-	-	-	-	-	-	-	-	-	-	-
55,6	18,5	-	-	-	3,7	-	-	-	-	-	-	-	-	-	-	-	-	-
1286	419	-	-	-	145	67	-	-	-	-	-	-	-	-	-	-	17	468
14	4	-	-	-	1	1	-	-	-	-	-	-	-	-	-	-	-	-
443	191	-	-	-	86	14	-	-	-	-	-	-	-	-	-	-	4	1016
716	57	-	-	-	-	-	-	-	-	-	-	-	-	-	-	65	10	381
68,5	5,4	-	-	-	-	-	-	-	-	-	-	-	-	-	6,2	0,9	0,9	36,1
12	1	-	-	-	-	-	-	-	-	-	-	-	-	-	1	-	-	-
70,6	5,9	-	-	-	-	-	-	-	-	-	-	-	-	-	5,9	-	-	-
838	65	-	-	-	69	-	-	-	-	-	-	-	-	-	-	-	4	168
13	1	-	-	-	1	-	-	-	-	-	-	-	-	-	-	-	-	-
225	22	-	-	-	-	-	-	-	-	-	-	-	-	-	32	-	5	381
30382	19585	5870	6311	-	4248	5062	162	-	-	-	-	-	-	-	-	2661	1018	46607
27,8	17,9	5,4	5,8	-	3,9	4,6	0,1	-	-	-	-	-	-	-	-	2,4	0,9	42,3
269	125	30	27	-	25	32	1	-	-	-	-	-	-	-	-	22	-	-
34,6	16,1	3,9	3,5	-	3,2	4,1	0,1	-	-	-	-	-	-	-	-	2,8	-	-
33267	23619	6735	1489	-	5625	4666	754	-	-	-	-	-	-	-	-	2679	864	23898
289	148	35	3	-	32	29	3	-	-	-	-	-	-	-	-	16	-	-
12844	8879	2339	2077	-	1795	2315	62	-	-	-	-	-	-	-	-	1197	348	46607
1747	4382	537	2279	-	350	795	61	-	-	-	-	-	-	-	-	-	158	6251
11,1	27,8	3,4	14,4	-	2,2	5,0	0,4	-	-	-	-	-	-	-	-	-	1,0	39,2
6	15	1	7	-	1	2	-	-	-	-	-	-	-	-	-	-	-	-
11,8	29,4	2,0	13,7	-	2,0	3,9	-	-	-	-	-	-	-	-	-	-	-	-
1729	5679	621	668	-	474	674	297	-	-	-	-	-	-	-	-	-	103	2941
6	19	2	2	-	1	2	1	-	-	-	-	-	-	-	-	-	-	-
726	1955	230	699	-	129	375	24	-	-	-	-	-	-	-	-	-	49	6251
367	2401	1260	636	-	379	513	-	-	-	-	-	-	-	-	-	-	108	3248
4,3	27,8	14,6	7,4	-	4,4	5,9	-	-	-	-	-	-	-	-	-	-	1,2	37,2
1	14	6	3	-	1	3	-	-	-	-	-	-	-	-	-	-	-	-
2,3	32,6	14,0	7,0	-	2,3	7,0	-	-	-	-	-	-	-	-	-	-	-	-
445	2834	1442	-	-	344	445	-	-	-	-	-	-	-	-	88	-	90	1436
2	15	8	-	-	1	2	-	-	-	-	-	-	-	-	-	-	-	-
168	1025	413	206	-	136	188	-	-	-	-	-	-	-	-	-	-	21	3248
984	1305	330	339	-	1049	231	-	-	-	-	-	-	-	-	-	-	61	3564
13,8	18,2	4,6	4,7	-	14,7	3,2	-	-	-	-	-	-	-	-	-	-	0,8	49,4
5	7	1	1	-	5	1	-	-	-	-	-	-	-	-	-	-	-	-
14,3	20,0	2,9	2,9	-	14,3	2,9	-	-	-	-	-	-	-	-	-	-	-	-
1240	1662	309	182	-	1023	206	-	-	-	-	-	-	-	-	-	-	56	2013
6	9	1	-	-	5	1	-	-	-	-	-	-	-	-	-	-	-	-
489	790	146	131	-	452	105	-	-	-	-	-	-	-	-	-	-	21	3564

TILASTOKESKUS
Taulu 1 (jatk.) - Tabell 1 (forts.) - Table 1 (cont.)

Vaalipiiri ja kunta Valkrets och kommun Constituency and municipality		Alue- ita Omr. Dist.	Äänioikeutettuja Röstberättigade Persons entitled to vote			Änestäneitä Röstande Persons who voted			Hyväksytyt äänestysliput ja Godkända röstsedlar och valda Valid ballots and municipal				SDP
			Yhteensä Summa Total	Miehiä Män	Naisia Kvinnor	Yhteensä Summa Total	Miehiä Män	Naisia Kvinnor	Kaikki Alla All	Sos. Soc. 2)	Ei-sos. Icke-s. Non-soc. 3)	Muut Övriga Others 4)	
Savonlinna-Nyslott													
	A	28	22004	10257	11747	15131	6911	8220	14992	7096	6656	1240	5948
	A%					68,8	67,4	70,0	100,0	47,3	44,4	8,3	39,7
	B								43	21	19	3	18
	B%								100,0	48,8	44,2	7,0	41,9
	C	30	21937	10263	11674	15393	7052	8341	15275	6917	7278	1080	5769
	D								43	19	21	3	17
	E					5759	2402	3357	5726	2640	2691	395	2230
Muut kunnat-övriga kommuner- Other municipalities													
Anttola													
	A	3	1471	723	748	1098	531	567	1086	370	635	81	370
	A%					74,6	73,4	75,8	100,0	34,1	58,5	7,5	34,1
	B								17	6	10	1	6
	B%								100,0	35,3	58,8	5,9	35,3
	C	3	1420	711	709	1119	554	565	1114	402	712	-	402
	D								17	7	10	-	7
	E					505	221	284	499	182	284	33	182
Enonkoski													
	A	5	1649	820	829	1280	618	662	1269	395	821	53	395
	A%					77,6	75,4	79,9	100,0	31,1	64,7	4,2	31,1
	B								21	7	14	-	7
	B%								100,0	33,3	66,7	-	33,3
	C	7	1668	831	837	1350	661	689	1344	448	896	-	408
	D								21	7	14	-	7
	E					689	295	394	683	242	414	27	242
Hartola													
	A	8	3361	1646	1715	2309	1095	1214	2286	709	1490	87	554
	A%					68,7	66,5	70,8	100,0	31,0	65,2	3,8	24,2
	B								27	9	17	1	7
	B%								100,0	33,3	63,0	3,7	25,9
	C	13	3426	1683	1743	2436	1138	1298	2423	715	1708	-	554
	D								27	8	19	-	7
	E					1040	409	631	1028	309	685	34	239
Haukivuori													
	A	5	2111	1047	1064	1454	709	745	1443	411	934	98	411
	A%					68,9	67,7	70,0	100,0	28,5	64,7	6,8	28,5
	B								21	7	13	1	7
	B%								100,0	33,3	61,9	4,8	33,3
	C	5	2214	1085	1129	1621	793	828	1611	528	1083	-	528
	D								21	7	14	-	7
	E					574	247	327	571	181	349	41	181
Heinolan mlk-Heinola lk													
	A	9	4543	2313	2230	3081	1533	1548	3038	1312	1446	280	914
	A%					67,8	66,3	69,4	100,0	43,2	47,6	9,2	30,1
	B								27	11	14	2	8
	B%								100,0	40,7	51,9	7,4	29,6
	C	9	4362	2239	2123	3109	1555	1554	3076	1211	1602	263	776
	D								27	10	15	2	7
	E					945	442	503	931	403	461	67	283
Heinävesi													
	A	15	4168	2090	2078	3046	1507	1539	3026	958	1535	533	781
	A%					73,1	72,1	74,1	100,0	31,7	50,7	17,6	25,8
	B								27	8	14	5	7
	B%								100,0	29,6	51,9	18,5	25,9
	C	16	4353	2162	2191	3322	1633	1689	3304	1083	1760	461	804
	D								27	9	14	4	7
	E					1563	717	846	1553	513	756	284	424
Hirvensalmi													
	A	5	2301	1165	1136	1661	822	839	1651	518	1133	-	518
	A%					72,2	70,6	73,9	100,0	31,4	68,6	-	31,4
	B								21	7	14	-	7
	B%								100,0	33,3	66,7	-	33,3
	C	8	2341	1191	1150	1787	884	903	1774	427	1347	-	427
	D								21	5	16	-	5
	E					812	346	466	806	289	517	-	289
Joroinen													
	A	13	4835	2412	2423	3367	1641	1726	3353	1144	1528	681	788
	A%					69,6	68,0	71,2	100,0	34,1	45,6	20,3	23,5
	B								27	10	11	6	7
	B%								100,0	37,0	40,7	22,2	25,9
	C	12	4783	2395	2388	3389	1634	1755	3364	1131	1990	243	772
	D								27	10	16	1	7
	E					1327	571	756	1320	484	599	237	348
Juva													
	A	9	6616	3283	3333	4568	2205	2363	4532	1360	2869	303	1152
	A%					69,0	67,2	70,9	100,0	30,0	63,3	6,7	25,4
	B								35	10	23	2	9
	B%								100,0	28,6	65,7	5,7	25,7
	C	21	6746	3342	3404	4923	2425	2498	4890	1328	3562	-	1089
	D								35	9	26	-	8
	E					2238	971	1267	2223	754	1335	134	625
Jäppilä													
	A	1	1376	708	668	963	476	487	959	256	703	-	212
	A%					70,0	67,2	72,9	100,0	26,7	73,3	-	22,1
	B								17	4	13	-	4
	B%								100,0	23,5	76,5	-	23,5
	C	1	1363	709	654	963	486	477	956	206	750	-	162
	D								17	3	14	-	3
	E					572	269	303	569	144	425	-	117

TILASTOKESKUS

valtuutetuiksi valitut puolueittain ja ryhmittäin
fullmäktige efter partier och grupper
councillors by parties and groups

KESK CENT	KOK SAML	VAS. VÄNST LEFT 5)	VIHR DE GRÖNA THE GREENS 6)	RKP SFP	SMP FLP	SKL FKF	LKP LFP	SEP FPP	EVY PGP	EKO EKOL 7)	KTP KAP	NAISL KVP	ELKA PFF	IPU MP	Muut sos. Övr. Oth. soc.	Muut Övr. Oth. 8)9)	Hylätty 10) Ennakoita löp Kasserade sedlar Disallowed ballots	Ennakoita 10) Ennakoita Förhands- röstande Advance voters
3070	2624	1148	1240	-	358	604	-	-	-	-	-	-	-	-	-	-	139	5759
20,5	17,5	7,7	8,3	-	2,4	4,0	-	-	-	-	-	-	-	-	-	-	0,9	38,1
9	7	3	3	-	1	2	-	-	-	-	-	-	-	-	-	-	-	-
20,9	16,3	7,0	7,0	-	2,3	4,7	-	-	-	-	-	-	-	-	-	-	-	-
3057	2732	1148	363	-	647	480	362	-	-	-	-	-	-	-	-	717	118	2990
9	8	2	1	-	1	2	1	-	-	-	-	-	-	-	-	2	-	-
1214	1102	410	395	-	113	262	-	-	-	-	-	-	-	-	-	-	33	5759
473	162	-	-	-	-	-	-	-	-	-	-	-	-	-	-	81	12	505
43,6	14,9	-	-	-	-	-	-	-	-	-	-	-	-	-	-	7,5	1,1	46,0
8	2	-	-	-	-	-	-	-	-	-	-	-	-	-	-	1	-	-
47,1	11,8	-	-	-	-	-	-	-	-	-	-	-	-	-	-	5,9	-	-
513	168	-	-	-	21	10	-	-	-	-	-	-	-	-	-	-	5	240
8	2	-	-	-	-	-	-	-	-	-	-	-	-	-	-	-	-	-
213	71	-	-	-	-	-	-	-	-	-	-	-	-	-	-	33	6	505
504	75	-	53	-	165	77	-	-	-	-	-	-	-	-	-	-	11	689
39,7	5,9	-	4,2	-	13,0	6,1	-	-	-	-	-	-	-	-	-	-	0,9	53,8
8	1	-	-	-	3	2	-	-	-	-	-	-	-	-	-	-	-	-
38,1	4,8	-	-	-	14,3	9,5	-	-	-	-	-	-	-	-	-	-	-	-
542	114	40	-	-	173	67	-	-	-	-	-	-	-	-	-	-	6	431
8	1	-	-	-	3	2	-	-	-	-	-	-	-	-	-	-	-	-
252	46	-	27	-	76	40	-	-	-	-	-	-	-	-	-	-	6	689
898	454	155	87	-	-	138	-	-	-	-	-	-	-	-	-	-	23	1040
39,3	19,9	6,8	3,8	-	-	6,0	-	-	-	-	-	-	-	-	-	-	1,0	45,0
11	5	2	1	-	-	1	-	-	-	-	-	-	-	-	-	-	-	-
40,7	18,5	7,4	3,7	-	-	3,7	-	-	-	-	-	-	-	-	-	-	-	-
990	501	161	-	-	71	146	-	-	-	-	-	-	-	-	-	-	13	546
12	6	1	-	-	-	1	-	-	-	-	-	-	-	-	-	-	-	-
432	196	70	34	-	-	57	-	-	-	-	-	-	-	-	-	-	12	1040
640	111	-	98	-	70	113	-	-	-	-	-	-	-	-	-	-	11	574
44,4	7,7	-	6,8	-	4,9	7,8	-	-	-	-	-	-	-	-	-	-	0,8	39,5
10	1	-	1	-	1	1	-	-	-	-	-	-	-	-	-	-	-	-
47,6	4,8	-	4,8	-	4,8	4,8	-	-	-	-	-	-	-	-	-	-	-	-
751	151	-	-	-	100	81	-	-	-	-	-	-	-	-	-	-	10	361
10	2	-	-	-	1	1	-	-	-	-	-	-	-	-	-	-	-	-
218	46	-	41	-	28	57	-	-	-	-	-	-	-	-	-	-	3	574
616	593	398	270	-	73	164	-	-	-	-	-	-	-	-	-	10	43	945
20,3	19,5	13,1	8,9	-	2,4	5,4	-	-	-	-	-	-	-	-	0,3	1,4	30,7	-
6	6	3	2	-	1	1	-	-	-	-	-	-	-	-	-	-	-	-
22,2	22,2	11,1	7,4	-	3,7	3,7	-	-	-	-	-	-	-	-	-	-	-	-
678	664	435	-	-	139	121	-	-	-	-	-	-	-	-	-	263	33	482
7	6	3	-	-	1	1	-	-	-	-	-	-	-	-	-	2	-	-
170	204	120	64	-	20	67	-	-	-	-	-	-	-	-	-	3	14	945
1073	131	177	-	-	282	49	-	-	-	-	-	-	-	-	-	533	20	1563
35,5	4,3	5,8	-	-	9,3	1,6	-	-	-	-	-	-	-	-	-	17,6	0,7	51,3
11	1	1	-	-	2	-	-	-	-	-	-	-	-	-	-	5	-	-
40,7	3,7	3,7	-	-	7,4	-	-	-	-	-	-	-	-	-	-	18,5	-	-
1163	261	279	-	-	274	62	-	-	-	-	-	-	-	-	-	461	18	900
10	2	2	-	-	2	-	-	-	-	-	-	-	-	-	-	4	-	-
507	61	89	-	-	160	28	-	-	-	-	-	-	-	-	-	284	10	1563
735	342	-	-	-	-	56	-	-	-	-	-	-	-	-	-	-	10	812
44,5	20,7	-	-	-	-	3,4	-	-	-	-	-	-	-	-	-	-	0,6	48,9
10	4	-	-	-	-	-	-	-	-	-	-	-	-	-	-	-	-	-
47,6	19,0	-	-	-	-	-	-	-	-	-	-	-	-	-	-	-	-	-
758	478	-	-	-	64	47	-	-	-	-	-	-	-	-	-	-	13	406
10	6	-	-	-	-	-	-	-	-	-	-	-	-	-	-	-	-	-
338	144	-	-	-	-	35	-	-	-	-	-	-	-	-	-	-	6	812
1067	109	356	229	-	103	249	-	-	-	-	-	-	-	-	-	-	-	-
31,8	3,3	10,6	6,8	-	3,1	7,4	-	-	-	-	-	-	-	-	-	452	14	1327
9	-	3	2	-	-	2	-	-	-	-	-	-	-	-	-	13,5	0,4	39,4
33,3	-	11,1	7,4	-	-	7,4	-	-	-	-	-	-	-	-	-	4	-	-
1167	430	359	47	-	132	261	-	-	-	-	-	-	-	-	-	14,8	25	707
10	3	3	-	-	1	2	-	-	-	-	-	-	-	-	-	196	1	-
389	42	136	74	-	54	114	-	-	-	-	-	-	-	-	-	1	7	1327
1949	502	208	303	-	272	146	-	-	-	-	-	-	-	-	-	-	-	-
43,0	11,1	4,6	6,7	-	6,0	3,2	-	-	-	-	-	-	-	-	-	-	36	2238
16	4	1	2	-	2	1	-	-	-	-	-	-	-	-	-	-	0,8	49,0
45,7	11,4	2,9	5,7	-	5,7	2,9	-	-	-	-	-	-	-	-	-	-	-	-
2406	577	239	-	-	416	129	34	-	-	-	-	-	-	-	-	-	33	1089
18	4	1	-	-	3	1	-	-	-	-	-	-	-	-	-	-	-	-
889	249	129	134	-	127	70	-	-	-	-	-	-	-	-	-	-	15	2238
459	101	44	-	-	64	79	-	-	-	-	-	-	-	-	-	-	4	572
47,9	10,5	4,6	-	-	6,7	8,2	-	-	-	-	-	-	-	-	-	-	0,4	59,4
9	2	-	-	-	1	1	-	-	-	-	-	-	-	-	-	-	-	-
52,9	11,8	-	-	-	5,9	5,9	-	-	-	-	-	-	-	-	-	-	-	-
489	108	44	-	-	90	63	-	-	-	-	-	-	-	-	-	-	7	434
10	2	-	-	-	1	1	-	-	-	-	-	-	-	-	-	-	-	-
286	53	27	-	-	38	48	-	-	-	-	-	-	-	-	-	-	3	572

TILASTOKESKUS
Taulu 1 (jatk.) - Tabell 1 (forts.) - Table 1 (cont.)

Vaali- piiri ja kunta Valkrets och kommun Constituency and municipality	Alu- eita Omr. Dist.	Männioikeutettuja Röstberättigade Persons entitled to vote			Mänestänēitā Röstānde Persons who voted			Hyväksytyt mēnestysliput ja Godkända röstsedlar och valda Valid ballots and municipal				SDP	
		Yhteensä Summa Total	Miehiä Män Men	Naisia Kvinnor Women	Yhteensä Summa Total	Miehiä Män Men	Naisia Kvinnor Women	Kaikki Alla All	Sos. Sec. 2)	Ei-sos. Icke-s. Non-soc. 3)	Muut Övriga Others 4)		
Kangaslampi	A	3	1401	705	696	1079	545	534	1073	363	710	-	363
	A%					77,0	77,3	76,7	100,0	33,8	66,2	-	33,8
	B								17	6	11	-	6
	B%								100,0	35,3	64,7	-	35,3
	C	3	1430	726	704	1118	556	562	1110	344	766	-	344
Kangasniemi	D							17	6	11	-	6	
	E				405	181	224	402	155	247	-	155	
	A	10	5654	2807	2847	3779	1808	1971	3757	844	2515	398	783
	A%					66,8	64,4	69,2	100,0	22,5	66,9	10,6	20,8
	B								27	6	18	3	6
Kerimäki	B%							100,0	22,2	66,7	11,1	22,2	
	C	17	5762	2881	2881	4021	1924	2097	4000	833	2747	420	741
	D								27	5	19	3	5
	E					1522	668	854	1513	374	1003	136	349
	A	11	4918	2444	2474	3497	1719	1778	3456	1372	2084	-	1067
Mikkelin mlk-S:t Michels lk	A%					71,1	70,3	71,9	100,0	39,7	60,3	-	30,9
	B								27	11	16	-	9
	B%								100,0	40,7	59,3	-	33,3
	C	10	4811	2370	2441	3628	1594	2034	3595	1282	2313	-	983
	D								27	10	17	-	8
Mäntyharju	E				1034	452	582	1029	382	647	-	296	
	A	21	8627	4400	4227	5919	2949	2970	5842	1801	3468	573	1672
	A%					68,6	67,0	70,3	100,0	30,8	59,4	9,8	28,6
	B								35	11	21	3	11
	B%								100,0	31,4	60,0	8,6	31,4
Pertunmaa	C	21	8288	4247	4041	5864	2992	2872	5806	1735	3940	131	1624
	D								35	10	25	-	10
	E					2183	1026	1157	2157	710	1266	181	655
	A	9	6072	2989	3083	4006	1929	2077	3980	1032	2119	829	816
	A%					66,0	64,5	67,4	100,0	25,9	53,2	20,8	20,5
Pieksämäen mlk- lk	B								27	7	14	6	6
	B%								100,0	25,9	51,9	22,2	22,2
	C	18	6209	3047	3162	4191	2008	2183	4170	1066	2690	414	914
	D								27	7	17	3	6
	E					2017	858	1159	2006	528	1092	386	426
Punkaharju	A	1	1956	973	983	1307	640	667	1298	296	1002	-	296
	A%					66,8	65,8	67,9	100,0	22,8	77,2	-	22,8
	B								21	5	16	-	5
	B%								100,0	23,8	76,2	-	23,8
	C	6	2030	998	1032	1467	719	748	1456	372	1084	-	331
Puumala	D								21	5	16	-	5
	E					742	330	412	738	211	527	-	211
	A	15	4965	2479	2486	3500	1740	1760	3470	1138	2190	142	980
	A%					70,5	70,2	70,8	100,0	32,8	63,1	4,1	28,2
	B								27	9	17	1	8
Rantasalmi	B%								100,0	33,3	63,0	3,7	29,6
	C	15	4829	2413	2416	3394	1666	1728	3351	1060	2231	60	816
	D								27	9	18	-	7
	E					1537	699	838	1520	515	944	61	425
	A	8	3556	1765	1791	2524	1218	1306	2496	990	1506	-	990
Savonranta	A%					71,0	69,0	72,9	100,0	39,7	60,3	-	39,7
	B								27	11	16	-	11
	B%								100,0	40,7	59,3	-	40,7
	C	8	3555	1738	1817	2497	1210	1287	2474	917	1557	-	917
	D								27	10	17	-	10
Ristiina	E				1014	430	584	1006	429	577	-	429	
	A	3	2652	1309	1343	2033	981	1052	2010	485	1498	27	485
	A%					76,7	74,9	78,3	100,0	24,1	74,5	1,3	24,1
	B								21	5	16	-	5
	B%								100,0	23,8	76,2	-	23,8
Vaivaniemi	C	11	2765	1373	1392	2199	1067	1132	2185	513	1672	-	513
	D								21	5	16	-	5
	E					987	447	540	979	216	751	12	216
	A	8	4018	1995	2023	2833	1374	1459	2807	1037	1770	-	909
	A%					70,5	68,9	72,1	100,0	36,9	63,1	-	32,4
Savonlinna	B								27	10	17	-	9
	B%								100,0	37,0	63,0	-	33,3
	C	15	4119	2022	2097	3008	1435	1573	2990	907	2083	-	768
	D								27	8	19	-	7
	E					1447	638	809	1440	576	864	-	513
Savonranta	A	8	4106	2111	1995	2877	1392	1485	2848	927	1921	-	821
	A%					70,1	65,9	74,4	100,0	32,5	67,5	-	28,8
	B								27	9	18	-	8
	B%								100,0	33,3	66,7	-	29,6
	C	15	4198	2134	2064	3023	1515	1508	2997	791	2086	120	680
Savonlinna	D								27	7	19	1	6
	E					1172	523	649	1157	336	821	-	293
	A	3	1257	644	613	978	497	481	972	487	485	-	333
	A%					77,8	77,2	78,5	100,0	50,1	49,9	-	34,3
	B								17	9	8	-	6
Savonlinna	B%								100,0	52,9	47,1	-	35,3
	C	3	1349	699	650	1137	577	560	1130	555	575	-	313
	D								17	9	8	-	5
	E					531	251	280	528	263	265	-	158

TILASTOKESKUS

valtuutetuiksi valitut puolueittain ja ryhmittäin
fullmäktige efter partier och grupper
councillors by parties and groups

KESK CENT	KOK SAML	VAS. VÄNST LEFT 5)	VIHR DE GRÖNA THE GREENS 6)	RKP SFP	SMP FLP	SKL FKF	LKP LFP	SEP FPP	EVY PGP	EKO EKOL 7)	KTP KAP	NAISL KVP	ELKA ELKA PFF	IPU MP	Muut sos. övr. soc. 8)	Muut övr. oth. 8)9)	Hylättyt liput Kasserade sedlar Disallowed ballots 10)	Ennakolta sänestäneet Förhände röstande Advance voters
475	196	-	-	-	10	29	-	-	-	-	-	-	-	-	-	-	6	405
44.3	18.3	-	-	-	0.9	2.7	-	-	-	-	-	-	-	-	-	-	0.6	37.5
7	3	-	-	-	-	1	-	-	-	-	-	-	-	-	-	-	-	-
41.2	17.6	-	-	-	-	5.9	-	-	-	-	-	-	-	-	-	-	-	-
513	179	-	-	-	44	30	-	-	-	-	-	-	-	-	-	-	8	212
8	3	-	-	-	-	-	-	-	-	-	-	-	-	-	-	-	-	-
148	87	-	-	-	2	10	-	-	-	-	-	-	-	-	-	-	3	405
1723	313	61	-	-	131	247	101	-	-	-	-	-	-	-	-	398	22	1522
45.9	8.3	1.6	-	-	3.5	6.6	2.7	-	-	-	-	-	-	-	-	10.6	0.6	40.3
13	2	-	-	-	1	1	1	-	-	-	-	-	-	-	-	3	-	-
48.1	7.4	-	-	-	3.7	3.7	3.7	-	-	-	-	-	-	-	-	11.1	-	-
1871	437	92	-	-	164	214	61	-	-	-	-	-	-	-	-	420	21	751
12	3	-	-	-	1	2	1	-	-	-	-	-	-	-	-	3	-	-
653	153	25	-	-	52	107	38	-	-	-	-	-	-	-	-	136	9	1522
1334	435	305	-	-	151	164	-	-	-	-	-	-	-	-	-	-	41	1034
38.6	12.6	8.8	-	-	4.4	4.7	-	-	-	-	-	-	-	-	-	-	1.2	29.6
11	3	2	-	-	1	1	-	-	-	-	-	-	-	-	-	-	-	-
40.7	11.1	7.4	-	-	3.7	3.7	-	-	-	-	-	-	-	-	-	-	-	-
1426	563	299	-	-	165	159	-	-	-	-	-	-	-	-	-	-	33	467
11	4	2	-	-	1	1	-	-	-	-	-	-	-	-	-	-	-	-
372	157	86	-	-	62	56	-	-	-	-	-	-	-	-	-	-	5	1034
2315	885	129	522	-	63	205	-	-	-	-	-	-	-	-	-	51	77	2183
39.6	15.1	2.2	8.9	-	1.1	3.5	-	-	-	-	-	-	-	-	-	0.9	1.3	36.9
14	5	-	3	-	-	2	-	-	-	-	-	-	-	-	-	-	-	-
40.0	14.3	-	8.6	-	-	5.7	-	-	-	-	-	-	-	-	-	-	-	-
2469	1168	111	131	-	167	136	-	-	-	-	-	-	-	-	-	-	58	982
16	7	-	-	-	1	1	-	-	-	-	-	-	-	-	-	-	-	-
796	350	55	159	-	30	90	-	-	-	-	-	-	-	-	22	26	2183	
1093	895	216	-	-	17	114	-	-	-	-	-	-	-	-	-	829	26	2017
27.5	22.5	5.4	-	-	0.4	2.9	-	-	-	-	-	-	-	-	-	20.8	0.6	50.3
7	6	1	-	-	-	1	-	-	-	-	-	-	-	-	-	6	-	-
25.9	22.2	3.7	-	-	-	3.7	-	-	-	-	-	-	-	-	-	22.2	-	-
1357	1064	152	-	-	146	123	-	-	-	-	-	-	-	-	-	414	21	1073
9	7	1	-	-	1	-	-	-	-	-	-	-	-	-	-	3	-	-
525	484	102	-	-	12	71	-	-	-	-	-	-	-	-	-	386	11	2017
495	304	-	-	-	139	64	-	-	-	-	-	-	-	-	-	-	9	742
38.1	23.4	-	-	-	10.7	4.9	-	-	-	-	-	-	-	-	-	-	0.7	56.8
8	5	-	-	-	2	1	-	-	-	-	-	-	-	-	-	-	-	-
38.1	23.8	-	-	-	9.5	4.8	-	-	-	-	-	-	-	-	-	-	-	-
597	326	41	-	-	161	-	-	-	-	-	-	-	-	-	-	-	11	230
9	5	-	-	-	2	-	-	-	-	-	-	-	-	-	-	-	-	-
253	166	-	-	-	78	30	-	-	-	-	-	-	-	-	-	-	4	742
1464	299	158	142	-	306	121	-	-	-	-	-	-	-	-	-	-	30	1537
42.2	8.6	4.6	4.1	-	8.8	3.5	-	-	-	-	-	-	-	-	-	-	0.9	43.9
12	2	1	1	-	2	1	-	-	-	-	-	-	-	-	-	-	-	-
44.4	7.4	3.7	3.7	-	7.4	3.7	-	-	-	-	-	-	-	-	-	-	-	-
1513	313	244	60	-	241	164	-	-	-	-	-	-	-	-	-	-	43	836
13	2	2	-	-	2	1	-	-	-	-	-	-	-	-	-	-	-	-
610	152	90	61	-	104	78	-	-	-	-	-	-	-	-	-	-	17	1537
910	477	-	-	-	-	119	-	-	-	-	-	-	-	-	-	-	28	1014
36.5	19.1	-	-	-	-	4.8	-	-	-	-	-	-	-	-	-	-	1.1	40.2
10	5	-	-	-	-	1	-	-	-	-	-	-	-	-	-	-	-	-
37.0	18.5	-	-	-	-	3.7	-	-	-	-	-	-	-	-	-	-	-	-
988	341	-	-	-	76	152	-	-	-	-	-	-	-	-	-	-	23	519
11	5	-	-	-	-	1	-	-	-	-	-	-	-	-	-	-	-	-
333	189	-	-	-	-	55	-	-	-	-	-	-	-	-	-	-	8	1014
970	347	-	27	-	69	112	-	-	-	-	-	-	-	-	-	-	23	987
48.3	17.3	-	1.3	-	3.4	5.6	-	-	-	-	-	-	-	-	-	-	1.1	48.5
11	4	-	-	-	-	1	-	-	-	-	-	-	-	-	-	-	-	-
52.4	19.0	-	-	-	-	4.8	-	-	-	-	-	-	-	-	-	-	-	-
1040	405	-	-	-	122	105	-	-	-	-	-	-	-	-	-	-	14	430
10	4	-	-	-	1	1	-	-	-	-	-	-	-	-	-	-	-	-
531	139	-	12	-	29	52	-	-	-	-	-	-	-	-	-	-	8	987
1291	397	128	-	-	-	82	-	-	-	-	-	-	-	-	-	-	26	1447
46.0	14.1	4.6	-	-	-	2.9	-	-	-	-	-	-	-	-	-	-	0.9	51.1
12	4	1	-	-	-	1	-	-	-	-	-	-	-	-	-	-	-	-
44.4	14.8	3.7	-	-	-	3.7	-	-	-	-	-	-	-	-	-	-	-	-
1452	450	139	-	-	92	89	-	-	-	-	-	-	-	-	-	-	18	869
14	4	1	-	-	-	1	-	-	-	-	-	-	-	-	-	-	-	-
612	204	63	-	-	-	48	-	-	-	-	-	-	-	-	-	-	7	1447
938	616	106	-	-	185	182	-	-	-	-	-	-	-	-	-	-	29	1172
32.9	21.6	3.7	-	-	6.5	6.4	-	-	-	-	-	-	-	-	-	-	1.0	40.7
10	6	1	-	-	1	1	-	-	-	-	-	-	-	-	-	-	-	-
37.0	22.2	3.7	-	-	3.7	3.7	-	-	-	-	-	-	-	-	-	-	-	-
1067	693	111	-	-	215	111	-	-	-	-	-	-	-	-	-	120	26	567
10	6	1	-	-	2	1	-	-	-	-	-	-	-	-	-	1	-	-
404	263	43	-	-	89	65	-	-	-	-	-	-	-	-	-	-	15	1172
389	84	154	-	-	12	-	-	-	-	-	-	-	-	-	-	-	6	531
40.0	8.6	15.8	-	-	1.2	-	-	-	-	-	-	-	-	-	-	-	0.6	54.3
7	1	3	-	-	-	-	-	-	-	-	-	-	-	-	-	-	-	-
41.2	5.9	17.6	-	-	-	-	-	-	-	-	-	-	-	-	-	-	-	-
477	87	242	-	-	11	-	-	-	-	-	-	-	-	-	-	-	7	409
7	1	4	-	-	-	-	-	-	-	-	-	-	-	-	-	-	-	-
208	53	105	-	-	4	-	-	-	-	-	-	-	-	-	-	-	3	531

TILASTOKESKUS
Taulu 1 (jatk.) - Tabell 1 (forts.) - Table 1 (cont.)

Vaali- ja kunnat Valkrets och kommun Constituency and municipality	Alue- Omr. Dist.	Äänioikeutettuja Röstberättigade Persons entitled to vote			Änestäneitä Röstande Persons who voted			Hyväksytyt äänestysliput ja Godkända röstsedlar och valda Valid ballots and municipal					SDP
		Yhteensä Summa Total	Miehiä Män Men	Naisia Kvinnor Women	Yhteensä Summa Total	Miehiä Män Men	Naisia Kvinnor Women	Kaikki Alla All	Sos. Soc. 2)	Ei-sos. Icke-s. Non-soc. 3)	Muut Övriga Others 4)		
Sulkava	A	7	3088	1499	1589	2295	1099	1196	2281	589	1346	346	589
	Ax					74,3	73,3	75,3	100,0	25,8	59,0	15,2	25,8
	B								21	6	12	3	6
	Bx								100,0	28,6	57,1	14,3	28,6
	C	8	3242	1583	1659	2368	1142	1226	2341	795	1546	-	689
Sysmä	D								27	9	18	-	8
	E					1128	498	630	1121	321	614	186	321
	A	7	4376	2123	2253	3013	1430	1583	2988	923	2065	-	923
	Ax					68,9	67,4	70,3	100,0	30,9	69,1	-	30,9
	B								27	8	19	-	8
Virtasalmi	Bx								100,0	29,6	70,4	-	29,6
	C	13	4527	2195	2332	3241	1555	1686	3222	902	2320	-	802
	D								27	7	20	-	7
	E					1353	581	772	1340	402	938	-	402
	A	1	1108	542	566	742	348	394	736	243	446	47	243
Pohjois-Karjalan läänin- Norra Kareliens län	Ax					67,0	64,2	69,6	100,0	33,0	60,6	6,4	33,0
	B								17	6	10	1	6
	Bx								100,0	35,3	58,8	5,9	35,3
	C	6	1184	587	597	872	438	434	867	248	581	38	227
	D								17	5	12	-	5
Kaupungit-Städer- Urban municipalities	E					448	197	251	442	157	261	24	157
	A	234	134260	65636	68624	92459	44528	47931	91587	39419	47671	4497	33582
	Ax					68,9	67,8	69,8	100,0	43,0	52,0	4,9	36,7
	B								561	231	312	18	203
	Bx								100,0	41,2	55,6	3,2	36,2
Joensuu	C	279	134719	65690	69029	92356	44869	47487	91740	36744	54030	966	29753
	D								561	205	354	2	178
	E					38739	17367	21372	38408	16699	20168	1541	14171
	A	25	36890	17000	19890	24585	11275	13310	24286	11739	10591	1956	10093
	Ax					66,6	66,3	66,9	100,0	48,3	43,6	8,1	41,6
Kitee	B								51	25	22	4	22
	Bx								100,0	49,0	43,1	7,8	43,1
	C	23	36155	16660	19495	23139	11028	12111	22960	10233	12040	687	8349
	D					7906	3511	4395	7841	3695	3690	456	3148
	E								51	23	27	1	20
Lieksa	A	22	8554	4245	4309	5840	2857	2983	5797	1854	3641	302	1790
	Ax					68,3	67,3	69,2	100,0	32,0	62,8	5,2	30,9
	B								35	11	23	1	11
	Bx								100,0	31,4	65,7	2,9	31,4
	C	23	8661	4167	4494	5932	2891	3041	5912	1654	4075	183	1488
Nurmes	D					1884	846	1038	1866	570	1198	98	539
	E								35	9	25	1	9
	A	26	13427	6638	6789	9082	4347	4735	8985	5041	3727	217	4315
	Ax					67,6	65,5	69,7	100,0	56,1	41,5	2,4	48,0
	B								43	24	18	1	21
Outokumpu	Bx								100,0	55,8	41,9	2,3	48,8
	C	31	14081	6953	7128	9736	4624	5112	9677	5024	4653	-	4153
	D								43	22	21	-	19
	E					4541	2032	2509	4488	2630	1771	87	2262
	A	11	8361	4074	4287	5286	2496	2790	5248	1946	2766	536	1708
Ilomantsi	Ax					63,2	61,3	65,1	100,0	37,1	52,7	10,2	32,5
	B								35	13	18	4	12
	Bx								100,0	37,1	51,4	11,4	34,3
	C	15	8676	4238	4438	5576	2655	2921	5529	2086	3347	96	1460
	D								35	13	22	-	9
Eno	E					2720	1201	1519	2684	951	1470	263	832
	A	14	6935	3304	3631	5112	2384	2728	5085	2772	2172	141	1823
	Ax					73,7	72,2	75,1	100,0	54,5	42,7	2,8	35,9
	B								35	20	14	1	13
	Bx								100,0	57,1	40,0	2,9	37,1
Muut kunnat-Övriga kommuner- Other municipalities	C	14	7093	3364	3729	4963	2342	2621	4930	2506	2424	-	1689
	D								35	17	18	-	12
	E					2398	1005	1393	2389	1318	1026	45	889
	A	15	5893	3013	2880	4175	2065	2110	4136	2246	1830	60	1702
	Ax					70,8	68,5	73,3	100,0	54,3	44,2	1,5	41,2
Ilomantsi	B								27	16	11	-	12
	Bx								100,0	59,3	40,7	-	44,4
	C	16	6038	3080	2958	4307	2150	2157	4277	2243	2034	-	1605
	D								27	14	13	-	11
	E					2326	1083	1243	2307	1253	1024	30	977
Ilomantsi	A	15	6245	3131	3114	4502	2213	2289	4479	1933	2091	455	1578
	Ax					72,1	70,7	73,5	100,0	43,2	46,7	10,2	35,2
	B								35	16	16	3	13
	Bx								100,0	45,7	45,7	8,6	37,1
	C	21	6486	3260	3226	4693	2284	2409	4670	1980	2690	-	1672
Ilomantsi	D								35	14	21	-	13
	E					2131	969	1162	2124	950	961	213	777

TILASTOKESKUS

valtuutetuiksi valitut puolueittain ja ryhmittäin
fullmäktige efter partier och grupper
councillors by parties and groups

KESK CENT	KOK SAML	VAS. VÄNST LEFT 5)	VIHR DE GRÖNA THE GREENS 6)	RKP SFP	SMP FLP	SKL FKF	LKP LFP	SEP FPP	EVY PGP	EKO EKOL 7)	KTP KAP	NAISL KVP	ELKA PFF	IPU MP	Muut sos. Oth. 8)9)	Muut Ovr. Oth. 8)9)	Hylätty liput Kasserade sedlar Disallowed ballots	10)Ennakoita &nnestämeet Förhands- rötande Advance voters
1020	253	-	39	-	-	73	-	-	-	-	-	-	-	-	-	307	14	1128
44,7	11,1	-	1,7	-	-	3,2	-	-	-	-	-	-	-	-	-	13,5	0,6	49,2
10	2	-	-	-	-	-	-	-	-	-	-	-	-	-	-	3	-	-
47,6	9,5	-	-	-	-	-	-	-	-	-	-	-	-	-	-	14,3	-	-
1112	359	106	-	-	-	75	-	-	-	-	-	-	-	-	-	-	27	644
14	4	1	-	-	-	-	-	-	-	-	-	-	-	-	-	-	-	-
454	114	-	16	-	-	46	-	-	-	-	-	-	-	-	-	170	7	1128
1000	729	-	-	-	-	336	-	-	-	-	-	-	-	-	-	-	25	1353
33,5	24,4	-	-	-	-	11,2	-	-	-	-	-	-	-	-	-	-	0,8	44,9
9	7	-	-	-	-	3	-	-	-	-	-	-	-	-	-	-	-	-
33,3	25,9	-	-	-	-	11,1	-	-	-	-	-	-	-	-	-	-	-	-
1010	794	100	-	-	-	516	-	-	-	-	-	-	-	-	-	-	19	656
9	7	-	-	-	-	4	-	-	-	-	-	-	-	-	-	-	-	-
435	342	-	-	-	-	161	-	-	-	-	-	-	-	-	-	-	13	1353
383	63	-	47	-	-	-	-	-	-	-	-	-	-	-	-	-	6	448
52,0	8,6	-	6,4	-	-	-	-	-	-	-	-	-	-	-	-	-	0,8	60,4
9	1	-	1	-	-	-	-	-	-	-	-	-	-	-	-	-	-	-
52,9	5,9	-	5,9	-	-	-	-	-	-	-	-	-	-	-	-	-	-	-
447	81	21	38	-	53	-	-	-	-	-	-	-	-	-	-	-	5	277
10	1	-	-	-	1	-	-	-	-	-	-	-	-	-	-	-	-	-
219	42	-	24	-	-	-	-	-	-	-	-	-	-	-	-	-	6	448
25105	12207	5773	3204	-	5334	4737	288	-	-	-	64	-	-	-	-	1293	872	38739
27,4	13,3	6,3	3,5	-	5,8	5,2	0,3	-	-	-	0,1	-	-	-	-	1,4	0,9	41,9
193	58	28	10	-	30	29	2	-	-	-	-	-	-	-	-	8	-	-
34,4	10,3	5,0	1,8	-	5,3	5,2	0,4	-	-	-	-	-	-	-	-	1,4	-	-
27760	14852	6991	783	-	6256	4091	1071	-	-	-	-	-	-	-	-	183	616	19987
212	76	27	1	-	41	20	5	-	-	-	-	-	-	-	-	1	-	-
10322	5271	2497	967	-	2210	2292	73	-	-	-	31	-	-	-	-	574	331	38739
2975	5298	1646	1956	-	887	1431	-	-	-	-	-	-	-	-	-	-	299	7906
12,2	21,8	6,8	8,1	-	3,7	5,9	-	-	-	-	-	-	-	-	-	-	1,2	32,2
6	11	3	4	-	2	3	-	-	-	-	-	-	-	-	-	-	-	-
11,8	21,6	5,9	7,8	-	3,9	5,9	-	-	-	-	-	-	-	-	-	-	-	-
3266	6139	1884	687	-	812	1412	411	-	-	-	-	-	-	-	-	-	179	3200
7	14	3	1	-	1	4	1	-	-	-	-	-	-	-	-	-	-	-
1028	1913	547	456	-	224	525	-	-	-	-	-	-	-	-	-	-	65	7906
2286	622	-	-	-	388	345	-	-	-	-	64	-	-	-	-	302	43	1884
39,4	10,7	-	-	-	6,7	6,0	-	-	-	-	1,1	-	-	-	-	5,2	0,7	32,3
15	4	-	-	-	2	2	-	-	-	-	-	-	-	-	-	1	-	-
42,9	11,4	-	-	-	5,7	5,7	-	-	-	-	-	-	-	-	-	2,9	-	-
2494	786	166	-	-	401	394	-	-	-	-	-	-	-	-	-	183	20	921
16	5	-	-	-	2	2	-	-	-	-	-	-	-	-	-	1	-	-
676	227	-	-	-	131	164	-	-	-	-	31	-	-	-	-	98	18	1884
2154	1039	726	217	-	274	260	-	-	-	-	-	-	-	-	-	-	97	4541
24,0	11,6	8,1	2,4	-	3,0	2,9	-	-	-	-	-	-	-	-	-	-	1,1	50,0
10	5	3	1	-	1	2	-	-	-	-	-	-	-	-	-	-	-	-
23,3	11,6	7,0	2,3	-	2,3	4,7	-	-	-	-	-	-	-	-	-	-	-	-
2499	1454	871	-	-	516	184	-	-	-	-	-	-	-	-	-	-	59	2897
11	7	3	-	-	2	1	-	-	-	-	-	-	-	-	-	-	-	-
944	567	368	87	-	121	139	-	-	-	-	-	-	-	-	-	-	53	4541
1661	511	238	-	-	329	265	-	-	-	-	-	-	-	-	-	536	38	2720
31,7	9,7	4,5	-	-	6,3	5,0	-	-	-	-	-	-	-	-	-	10,2	0,7	51,5
12	3	1	-	-	2	1	-	-	-	-	-	-	-	-	-	4	-	-
34,3	8,6	2,9	-	-	5,7	2,9	-	-	-	-	-	-	-	-	-	11,4	-	-
1896	655	626	96	-	456	224	116	-	-	-	-	-	-	-	-	-	47	1349
13	4	4	-	-	3	2	-	-	-	-	-	-	-	-	-	-	-	-
829	299	119	-	-	178	164	-	-	-	-	-	-	-	-	-	263	36	2720
1131	527	949	141	-	221	293	-	-	-	-	-	-	-	-	-	-	27	2398
22,2	10,4	18,7	2,8	-	4,3	5,8	-	-	-	-	-	-	-	-	-	-	0,5	46,9
7	3	7	1	-	1	3	-	-	-	-	-	-	-	-	-	-	-	-
20,0	8,6	20,0	2,9	-	2,9	8,6	-	-	-	-	-	-	-	-	-	-	-	-
1191	695	817	-	-	260	211	67	-	-	-	-	-	-	-	-	-	33	1229
9	5	5	-	-	2	2	-	-	-	-	-	-	-	-	-	-	-	-
495	274	429	45	-	102	155	-	-	-	-	-	-	-	-	-	-	9	2398
908	587	544	60	-	234	101	-	-	-	-	-	-	-	-	-	-	39	2326
22,0	14,2	13,2	1,5	-	5,7	2,4	-	-	-	-	-	-	-	-	-	-	0,9	55,7
6	4	4	-	-	1	-	-	-	-	-	-	-	-	-	-	-	-	-
22,2	14,8	14,8	-	-	3,7	-	-	-	-	-	-	-	-	-	-	-	-	-
1105	684	638	-	-	156	89	-	-	-	-	-	-	-	-	-	-	30	1477
8	4	3	-	-	1	-	-	-	-	-	-	-	-	-	-	-	-	-
516	322	276	30	-	116	70	-	-	-	-	-	-	-	-	-	-	19	2326
1170	377	355	-	-	346	198	-	-	-	-	-	-	-	-	-	455	23	2131
26,1	8,4	7,9	-	-	7,7	4,4	-	-	-	-	-	-	-	-	-	10,2	0,5	47,3
9	3	3	-	-	2	2	-	-	-	-	-	-	-	-	-	3	-	-
25,7	8,6	8,6	-	-	5,7	5,7	-	-	-	-	-	-	-	-	-	8,6	-	-
1660	540	308	-	-	347	143	-	-	-	-	-	-	-	-	-	-	23	1245
14	4	1	-	-	2	1	-	-	-	-	-	-	-	-	-	-	-	-
509	186	173	-	-	150	116	-	-	-	-	-	-	-	-	-	213	7	2131

TILASTOKESKUS
Taulu 1 (jatk.) - Tabell 1 (forts.) - Table 1 (cont.)

Vaali- ja kunta- Valkrets och kommun Constituency and municipality	Alue- Omr. Dist.	Äänioikeutettuja Röstberättigade Persons entitled to vote			Äänestäneitä Röstande Persons who voted			Hyväksytyt äänestysliput ja Godkända röstsedlar och valda Valid ballots and municipal				SDP	
		Yhteensä Summa Total	Miehiä Män Men	Naisia Kvinnor Women	Yhteensä Summa Total	Miehiä Män Men	Naisia Kvinnor Women	Kaikki Alla All	Sos. Soc. 2)	Ei-sos. Icke-s. Non-soc. 3)	Muut Övriga Others 4)		
Juuka	A	14	5655	2883	2772	3902	1947	1955	3881	1677	2145	59	1452
	A*					69,0	67,5	70,5	100,0	43,2	55,3	1,5	37,4
	B								27	12	15	-	11
	B*								100,0	44,4	55,6	-	40,7
	C	21	5855	2964	2891	4078	2033	2045	4056	1599	2457	-	1315
	D								27	10	17	-	9
	E					1739	781	958	1736	798	908	30	684
Kesälahti	A	4	2416	1207	1209	1658	819	839	1641	428	1213	-	428
	A*					68,6	67,9	69,4	100,0	26,1	73,9	-	26,1
	B								21	6	15	-	6
	B*								100,0	28,6	71,4	-	28,6
	C	7	2441	1205	1236	1827	911	916	1813	517	1296	-	480
	D								21	6	15	-	6
	E					819	372	447	810	193	617	-	193
Kiihtelysvaara	A	3	1967	1014	953	1476	745	731	1467	498	969	-	456
	A*					75,0	73,5	76,7	100,0	33,9	66,1	-	31,1
	B								21	7	14	-	7
	B*								100,0	33,3	66,7	-	33,3
	C	8	1892	977	915	1434	719	715	1423	483	940	-	453
	D								21	7	14	-	7
	E					762	359	403	756	252	504	-	233
Kontiolahti	A	13	7473	3790	3683	5207	2645	2562	5159	2381	2778	-	2110
	A*					69,7	69,8	69,6	100,0	46,2	53,8	-	40,9
	B								35	16	19	-	15
	B*								100,0	45,7	54,3	-	42,9
	C	14	6869	3475	3394	4843	2428	2415	4805	1968	2837	-	1691
	D								35	15	20	-	13
	E					1804	857	947	1793	794	999	-	700
Liperi	A	21	8553	4299	4254	6160	3045	3115	6095	1913	4021	161	1772
	A*					72,0	70,8	73,2	100,0	31,4	66,0	2,6	29,1
	B								35	11	23	-	11
	B*								100,0	31,4	65,7	2,9	31,4
	C	23	8316	4172	4144	5950	2914	3036	5911	1734	4177	-	1551
	D								35	9	26	-	9
	E					2679	1160	1519	2655	876	1721	58	819
Polvijärvi	A	13	4583	2322	2261	3351	1678	1673	3317	1088	2073	156	1039
	A*					73,1	72,3	74,0	100,0	32,8	62,5	4,7	31,3
	B								27	9	17	-	9
	B*								100,0	33,3	63,0	3,7	33,3
	C	13	4624	2337	2287	3451	1674	1777	3436	1020	2416	-	906
	D								27	7	20	-	7
	E					1384	634	750	1369	511	796	62	487
Pyhäselkä	A	6	4771	2415	2356	3180	1609	1571	3146	926	2023	197	816
	A*					66,7	66,6	66,7	100,0	29,4	64,3	6,3	25,9
	B								27	8	18	-	7
	B*								100,0	29,6	66,7	3,7	25,9
	C	7	4206	2128	2078	2678	1355	1323	2664	721	1943	-	593
	D								27	7	20	-	6
	E					1182	562	620	1173	371	732	70	334
Raakkylä	A	4	2788	1411	1377	2010	997	1013	1996	466	1388	142	373
	A*					72,1	70,7	73,6	100,0	23,3	69,5	7,1	18,7
	B								21	5	15	-	4
	B*								100,0	23,8	71,4	4,8	19,0
	C	8	3000	1531	1469	2223	1096	1127	2208	517	1691	-	367
	D								21	5	16	-	4
	E					1111	523	588	1106	266	768	72	216
Tohmajärvi	A	10	4384	2213	2171	3093	1505	1588	3071	1145	1843	83	1052
	A*					70,6	68,0	73,1	100,0	37,3	60,0	2,7	34,3
	B								27	10	17	-	10
	B*								100,0	37,0	63,0	-	37,0
	C	15	4557	2289	2268	3344	1670	1674	3324	1098	2226	-	956
	D								27	9	18	-	8
	E					1402	598	804	1387	554	794	39	507
Tuupovaara	A	8	2109	1062	1047	1574	773	801	1553	503	1018	32	454
	A*					74,6	72,8	76,5	100,0	32,4	65,6	2,1	29,2
	B								21	7	14	-	7
	B*								100,0	33,3	66,7	-	33,3
	C	8	2267	1135	1132	1630	819	811	1609	486	1123	-	417
	D								21	6	15	-	6
	E					790	344	446	776	250	508	18	218
Valtimo	A	9	2648	1317	1331	1831	922	909	1814	726	1088	-	484
	A*					69,1	70,0	68,3	100,0	40,0	60,0	-	26,7
	B								21	9	12	-	6
	B*								100,0	42,9	57,1	-	28,6
	C	10	2817	1420	1397	1992	1004	988	1980	703	1277	-	460
	D								21	7	14	-	5
	E					907	415	492	898	380	518	-	269
Värtsilä	A	1	608	298	310	435	206	229	431	137	294	-	137
	A*					71,5	69,1	73,9	100,0	31,8	68,2	-	31,8
	B								17	6	11	-	6
	B*								100,0	35,3	64,7	-	35,3
	C	2	685	335	350	560	272	288	556	172	384	-	148
	D								17	5	12	-	5
	E					254	115	139	250	87	163	-	87

TILASTOKESKUS

valtuutetuiksi valitut puolueittain ja ryhmittäin
fullmäktige efter partier och grupper
councillors by parties and groups

KESK CENT	KOK SAMLI	VAS. VÄNST LEFT 5)	VIHR DE GRÖNA THE GREENS 6)	RKP SFP	SMP FLP	SKL PKF	LKP LFP	SEP FPP	EVY PGP	EKO EKOL 7)	KTP KAP	NAISL KVP	ELKA PFF	IPU MP	Muut sos. Övr. soc. Oth. soc.	Muut Övr. Oth. 8)9)	Hylättyt liput Kasserade sedlar Disallowed ballots	10)Ennakolta sänesätneet Förhands- röstande Advance voters
1517	318	225	59	-	202	108	-	-	-	-	-	-	-	-	-	-	21	1739
39,1	8,2	5,8	1,5	-	5,2	2,8	-	-	-	-	-	-	-	-	-	-	0,5	44,6
11	2	1	-	-	1	1	-	-	-	-	-	-	-	-	-	-	-	-
40,7	7,4	3,7	-	-	3,7	3,7	-	-	-	-	-	-	-	-	-	-	-	-
1697	372	284	-	-	224	164	-	-	-	-	-	-	-	-	-	-	22	892
13	2	1	-	-	1	1	-	-	-	-	-	-	-	-	-	-	-	-
646	121	114	30	-	76	65	-	-	-	-	-	-	-	-	-	-	3	1739
805	102	-	-	-	142	164	-	-	-	-	-	-	-	-	-	-	17	819
49,1	6,2	-	-	-	8,7	10,0	-	-	-	-	-	-	-	-	-	-	1,0	49,4
11	1	-	-	-	1	2	-	-	-	-	-	-	-	-	-	-	-	-
52,4	4,8	-	-	-	4,8	9,5	-	-	-	-	-	-	-	-	-	-	-	-
799	193	37	-	-	215	89	-	-	-	-	-	-	-	-	-	-	14	455
10	2	-	-	-	2	1	-	-	-	-	-	-	-	-	-	-	-	-
395	53	-	-	-	83	86	-	-	-	-	-	-	-	-	-	-	9	819
566	161	42	-	-	130	112	-	-	-	-	-	-	-	-	-	-	9	762
38,6	11,0	2,9	-	-	8,9	7,6	-	-	-	-	-	-	-	-	-	-	0,6	51,6
9	2	-	-	-	2	1	-	-	-	-	-	-	-	-	-	-	-	-
42,9	9,5	-	-	-	9,5	4,8	-	-	-	-	-	-	-	-	-	-	-	-
574	102	30	-	-	166	98	-	-	-	-	-	-	-	-	-	-	11	415
10	1	-	-	-	2	1	-	-	-	-	-	-	-	-	-	-	-	-
279	91	19	-	-	68	66	-	-	-	-	-	-	-	-	-	-	6	762
1353	702	271	-	-	351	210	162	-	-	-	-	-	-	-	-	-	48	1804
26,2	13,6	5,3	-	-	6,8	4,1	3,1	-	-	-	-	-	-	-	-	-	0,9	34,6
10	5	1	-	-	2	1	1	-	-	-	-	-	-	-	-	-	-	-
28,6	14,3	2,9	-	-	5,7	2,9	2,9	-	-	-	-	-	-	-	-	-	-	-
1463	740	277	-	-	295	126	213	-	-	-	-	-	-	-	-	-	38	776
11	5	2	-	-	2	-	2	-	-	-	-	-	-	-	-	-	-	-
449	298	94	-	-	119	89	44	-	-	-	-	-	-	-	-	-	11	1804
2393	583	141	161	-	774	271	-	-	-	-	-	-	-	-	-	-	65	2679
39,3	9,6	2,3	2,6	-	12,7	4,4	-	-	-	-	-	-	-	-	-	-	1,1	43,5
15	3	-	1	-	4	1	-	-	-	-	-	-	-	-	-	-	-	-
42,9	8,6	-	2,9	-	11,4	2,9	-	-	-	-	-	-	-	-	-	-	-	-
2308	779	183	-	-	810	185	95	-	-	-	-	-	-	-	-	-	39	1377
14	5	-	-	-	5	1	1	-	-	-	-	-	-	-	-	-	-	-
953	279	57	58	-	353	136	-	-	-	-	-	-	-	-	-	-	24	2679
1463	151	49	156	-	98	235	126	-	-	-	-	-	-	-	-	-	34	1384
44,1	4,6	1,5	4,7	-	3,0	7,1	3,8	-	-	-	-	-	-	-	-	-	1,0	41,3
13	1	-	1	-	-	2	1	-	-	-	-	-	-	-	-	-	-	-
48,1	3,7	-	3,7	-	-	7,4	3,7	-	-	-	-	-	-	-	-	-	-	-
1602	232	114	-	-	296	155	131	-	-	-	-	-	-	-	-	-	15	774
14	2	-	-	-	2	1	1	-	-	-	-	-	-	-	-	-	-	-
532	75	24	62	-	38	122	29	-	-	-	-	-	-	-	-	-	15	1384
1147	302	110	197	-	391	183	-	-	-	-	-	-	-	-	-	-	34	1182
36,5	9,6	3,5	6,3	-	12,4	5,8	-	-	-	-	-	-	-	-	-	-	1,1	37,2
11	2	1	1	-	3	2	-	-	-	-	-	-	-	-	-	-	-	-
40,7	7,4	3,7	3,7	-	11,1	7,4	-	-	-	-	-	-	-	-	-	-	-	-
1007	376	128	-	-	430	130	-	-	-	-	-	-	-	-	-	-	14	423
11	4	1	-	-	4	1	-	-	-	-	-	-	-	-	-	-	-	-
386	124	37	70	-	170	52	-	-	-	-	-	-	-	-	-	-	9	1182
1074	67	93	142	-	94	153	-	-	-	-	-	-	-	-	-	-	14	1111
53,8	3,4	4,7	7,1	-	4,7	7,7	-	-	-	-	-	-	-	-	-	-	0,7	55,3
13	-	1	1	-	1	1	-	-	-	-	-	-	-	-	-	-	-	-
61,9	-	4,8	4,8	-	4,8	4,8	-	-	-	-	-	-	-	-	-	-	-	-
1301	150	150	-	-	149	91	-	-	-	-	-	-	-	-	-	-	15	604
14	1	1	-	-	1	-	-	-	-	-	-	-	-	-	-	-	-	-
581	41	50	72	-	43	103	-	-	-	-	-	-	-	-	-	-	5	1111
1006	544	93	83	-	98	195	-	-	-	-	-	-	-	-	-	-	22	1402
32,8	17,7	3,0	2,7	-	3,2	6,3	-	-	-	-	-	-	-	-	-	-	0,7	45,3
10	5	-	-	-	1	1	-	-	-	-	-	-	-	-	-	-	-	-
37,0	18,5	-	-	-	3,7	3,7	-	-	-	-	-	-	-	-	-	-	-	-
1154	575	142	-	-	254	205	38	-	-	-	-	-	-	-	-	-	20	859
10	5	1	-	-	2	1	-	-	-	-	-	-	-	-	-	-	-	-
392	242	47	39	-	55	105	-	-	-	-	-	-	-	-	-	-	15	1402
502	205	49	32	-	255	56	-	-	-	-	-	-	-	-	-	-	21	790
32,3	13,2	3,2	2,1	-	16,4	3,6	-	-	-	-	-	-	-	-	-	-	1,3	50,2
7	3	-	-	-	3	1	-	-	-	-	-	-	-	-	-	-	-	-
33,3	14,3	-	-	-	14,3	4,8	-	-	-	-	-	-	-	-	-	-	-	-
570	209	69	-	-	278	66	-	-	-	-	-	-	-	-	-	-	21	318
8	3	-	-	-	4	-	-	-	-	-	-	-	-	-	-	-	-	-
248	97	32	18	-	133	30	-	-	-	-	-	-	-	-	-	-	14	790
797	70	242	-	-	120	101	-	-	-	-	-	-	-	-	-	-	17	907
43,9	3,9	13,3	-	-	6,6	5,6	-	-	-	-	-	-	-	-	-	-	0,9	49,5
10	-	3	-	-	1	1	-	-	-	-	-	-	-	-	-	-	-	-
47,6	-	14,3	-	-	4,8	4,8	-	-	-	-	-	-	-	-	-	-	-	-
929	111	243	-	-	159	78	-	-	-	-	-	-	-	-	-	-	12	568
11	1	2	-	-	2	-	-	-	-	-	-	-	-	-	-	-	-	-
359	44	111	-	-	50	65	-	-	-	-	-	-	-	-	-	-	9	907
197	41	-	-	-	-	56	-	-	-	-	-	-	-	-	-	-	4	254
45,7	9,5	-	-	-	-	13,0	-	-	-	-	-	-	-	-	-	-	0,9	58,4
8	1	-	-	-	-	2	-	-	-	-	-	-	-	-	-	-	-	-
47,1	5,9	-	-	-	-	11,8	-	-	-	-	-	-	-	-	-	-	-	-
245	60	24	-	-	32	47	-	-	-	-	-	-	-	-	-	-	4	208
8	2	-	-	-	1	1	-	-	-	-	-	-	-	-	-	-	-	-
105	18	-	-	-	-	40	-	-	-	-	-	-	-	-	-	-	4	254

TILASTOKESKUS

valtuutetuiksi valitut puolueittain ja ryhmittäin
fullmäktige efter partier och grupper
councillors by parties and groups

KESK CENT	KOK SAML	VAS. VÄNST LEFT 5)	VIHR DE GRÖNA THE GREENS 6)	RKP SFP	SMP FLP	SKL FKP	LKP LFP	SEP FPP	EVY PCP	EKO EKOL 7)	KTP KAP	NAISL KVP	ELKA PFF	IPU MP	Muut sos. övr. soc. oth. soc.	Muut övr. oth. 8)9)	Hylättyt Kasserade sedlar Disallowed ballots 10)	Ennakolta äänestäneet Förhands- röstande Advance voters
39774	17434	21958	10207	-	7772	4151	1386	-	-	-	-	-	-	-	-	895	1197	55802
30,5	13,4	16,6	7,8	-	6,0	3,2	1,1	-	-	-	-	-	-	-	-	0,7	0,9	42,3
294	66	124	24	-	48	27	1	-	-	-	-	-	-	-	-	5	-	-
41,3	9,3	17,4	3,4	-	6,7	3,8	0,1	-	-	-	-	-	-	-	-	0,7	-	-
43910	20383	22578	3183	-	10423	3167	2157	-	-	-	-	-	-	-	-	617	988	29734
304	78	115	8	-	62	19	5	-	-	-	-	-	-	-	-	5	-	-
17956	7497	9262	3371	-	3519	1936	418	-	-	-	-	-	-	-	-	314	426	55802
6089	7886	5171	6509	-	1277	1074	1221	-	-	-	-	-	-	-	-	-	452	14165
15,6	20,2	13,2	16,6	-	3,3	2,7	3,1	-	-	-	-	-	-	-	-	-	1,1	35,8
9	12	8	10	-	2	2	1	-	-	-	-	-	-	-	-	-	-	-
15,3	20,3	13,6	16,9	-	3,4	3,4	1,7	-	-	-	-	-	-	-	-	-	-	-
6534	9418	5302	2451	-	2030	810	1662	-	-	-	-	-	-	-	-	-	294	6846
9	15	7	4	-	3	2	3	-	-	-	-	-	-	-	-	-	-	-
2456	3155	1762	1981	-	446	422	373	-	-	-	-	-	-	-	-	-	131	14165
3761	1292	3040	451	-	1116	459	-	-	-	-	-	-	-	-	-	-	128	4985
31,3	10,7	25,3	3,8	-	9,3	3,8	-	-	-	-	-	-	-	-	-	-	1,1	41,0
14	4	11	1	-	4	2	-	-	-	-	-	-	-	-	-	-	-	-
32,6	9,3	25,6	2,3	-	9,3	4,7	-	-	-	-	-	-	-	-	-	-	-	-
4164	1554	2813	-	-	1406	335	80	-	-	-	-	-	-	-	-	119	91	2899
15	5	10	-	-	5	2	-	-	-	-	-	-	-	-	-	-	-	-
1542	579	1204	163	-	495	197	-	-	-	-	-	-	-	-	-	-	33	4985
2972	370	1364	150	-	460	71	-	-	-	-	-	-	-	-	-	-	46	3529
50,9	6,3	23,4	2,6	-	7,9	1,2	-	-	-	-	-	-	-	-	-	-	0,8	60,0
19	1	9	-	-	3	1	-	-	-	-	-	-	-	-	-	-	-	-
54,3	2,9	25,7	-	-	8,6	2,9	-	-	-	-	-	-	-	-	-	-	-	-
3582	460	1453	-	-	511	57	-	-	-	-	-	-	-	-	-	-	51	2010
21	3	7	-	-	2	-	-	-	-	-	-	-	-	-	-	-	-	-
1802	229	798	77	-	311	32	-	-	-	-	-	-	-	-	-	-	23	3529
1673	485	780	117	-	362	182	-	-	-	-	-	-	-	-	-	-	34	2387
35,9	10,4	16,7	2,5	-	7,8	3,9	-	-	-	-	-	-	-	-	-	-	0,7	50,9
13	4	6	-	-	3	1	-	-	-	-	-	-	-	-	-	-	-	-
37,1	11,4	17,1	-	-	8,6	2,9	-	-	-	-	-	-	-	-	-	-	-	-
1878	624	938	-	-	382	113	-	-	-	-	-	-	-	-	-	-	37	1421
13	4	7	-	-	2	1	-	-	-	-	-	-	-	-	-	-	-	-
892	256	382	42	-	183	97	-	-	-	-	-	-	-	-	-	-	14	2387
653	2309	2447	1126	-	67	686	165	-	-	-	-	-	-	-	-	333	101	4727
5,2	18,2	19,3	8,9	-	0,5	5,4	1,3	-	-	-	-	-	-	-	-	2,6	0,8	37,0
2	8	8	4	-	-	3	-	-	-	-	-	-	-	-	-	1	-	-
4,7	18,6	18,6	9,3	-	-	7,0	-	-	-	-	-	-	-	-	-	2,3	-	-
840	2474	2282	-	-	162	552	307	-	-	-	-	-	-	-	-	-	97	1763
2	9	8	-	-	-	3	1	-	-	-	-	-	-	-	-	-	-	-
284	896	848	390	-	19	270	45	-	-	-	-	-	-	-	-	66	29	4727
1378	268	596	-	-	196	51	-	-	-	-	-	-	-	-	-	306	24	1691
40,7	7,9	17,6	-	-	5,8	1,5	-	-	-	-	-	-	-	-	-	9,0	0,7	49,6
12	2	5	-	-	1	-	-	-	-	-	-	-	-	-	-	2	-	-
44,4	7,4	18,5	-	-	3,7	-	-	-	-	-	-	-	-	-	-	7,4	-	-
1444	366	589	283	-	443	31	-	-	-	-	-	-	-	-	-	-	23	1093
11	3	4	2	-	3	-	-	-	-	-	-	-	-	-	-	-	-	-
673	141	294	-	-	86	33	-	-	-	-	-	-	-	-	-	149	6	1691
886	124	265	-	-	192	152	-	-	-	-	-	-	-	-	-	-	18	1047
40,9	5,7	12,2	-	-	8,9	7,0	-	-	-	-	-	-	-	-	-	-	0,8	47,9
12	1	3	-	-	2	2	-	-	-	-	-	-	-	-	-	-	-	-
44,4	3,7	11,1	-	-	7,4	7,4	-	-	-	-	-	-	-	-	-	-	-	-
1045	137	290	-	-	312	-	70	-	-	-	-	-	-	-	-	-	21	551
13	1	3	-	-	4	-	1	-	-	-	-	-	-	-	-	-	-	-
398	71	138	-	-	91	82	-	-	-	-	-	-	-	-	-	-	14	1047
787	104	353	-	-	163	112	-	-	-	-	-	-	-	-	-	33	15	765
42,1	5,6	18,9	-	-	8,7	6,0	-	-	-	-	-	-	-	-	-	1,8	0,8	40,6
9	1	4	-	-	2	2	-	-	-	-	-	-	-	-	-	-	-	-
42,9	4,8	19,0	-	-	9,5	9,5	-	-	-	-	-	-	-	-	-	-	9	576
764	208	376	-	-	230	57	-	-	-	-	-	-	-	-	-	-	-	-
9	2	4	-	-	2	1	-	-	-	-	-	-	-	-	-	-	-	-
289	35	184	-	-	64	63	-	-	-	-	-	-	-	-	-	4	8	765
956	125	282	-	-	97	-	-	-	-	-	-	-	-	-	-	-	17	870
54,8	7,2	16,2	-	-	5,6	-	-	-	-	-	-	-	-	-	-	-	1,0	49,3
13	1	3	-	-	1	-	-	-	-	-	-	-	-	-	-	-	-	-
61,9	4,8	14,3	-	-	4,8	-	-	-	-	-	-	-	-	-	-	-	-	-
962	164	314	-	-	148	34	-	-	-	-	-	-	-	-	-	-	15	553
12	2	3	-	-	1	-	-	-	-	-	-	-	-	-	-	-	-	-
468	58	147	-	-	38	-	-	-	-	-	-	-	-	-	-	-	9	870
1764	313	650	264	-	332	128	-	-	-	-	-	-	-	-	-	-	30	1802
43,4	7,7	16,0	6,5	-	8,2	3,1	-	-	-	-	-	-	-	-	-	-	0,7	44,0
16	2	6	2	-	3	1	-	-	-	-	-	-	-	-	-	-	-	-
45,7	5,7	17,1	5,7	-	8,6	2,9	-	-	-	-	-	-	-	-	-	-	-	-
2001	365	702	-	-	465	94	-	-	-	-	-	-	-	-	-	-	28	990
17	3	6	-	-	3	1	-	-	-	-	-	-	-	-	-	-	-	-
805	137	296	79	-	133	65	-	-	-	-	-	-	-	-	-	-	17	1802

TILASTOKESKUS
Taulu 1 (jatkk.) - Tabell 1 (forts.) - Table 1 (cont.)

Vaali- piiri ja kunta Valkrets och kommun Constituency and municipality	Alu- eita Omr. Dist.	Mänioikeutettuja Röstberättigade Persons entitled to vote			Mänestänneitä Röstande Persons who voted			Hyväksytyt Mänestysliput ja Godkända röstsedlar och valda Valid ballots and municipal					SDP											
		Yhteensä Summa Total	Miehiä Män Men	Naisia Kvinnor Women	Yhteensä Summa Total	Miehiä Män Men	Naisia Kvinnor Women	Kaikki Alla All	Sos. Soc. 2)	Ei-sos. Icke-s. Non-soc. 3)	Muut Övriga Others 4)													
												1)		1)	1)	1)	1)	1)	1)	1)				
Leppävirta	A	18	8773	4339	4434	6299	3033	3266	6242	2235	3850	157	1391											
	Ax													71,8	69,9	73,7	100,0	35,8	61,7	2,5	22,3			
	B																	35	13		8			
	Bx																	100,0	37,1	62,9		22,9		
	C													20	8767	4349	4418	6460	3150	3310	6409	2283	4126	
D					35	12	23		8															
E					2644	1126	1518	2619	1034	1523	62	663												
Maaninka	A	2	3154	1575	1579	2310	1112	1198	2299	615	1557	127	447											
	Ax													73,2	70,6	75,9	100,0	26,8	67,7	5,5	19,4			
	B																	27	7	19		5		
	Bx																	100,0	25,9	70,4		18,5		
	C													12	3276	1624	1652	2547	1247	1300	2539	524	1810	205
D					27	6	19		4															
E					1308	583	725	1304	395	845	64	293												
Nilsia	A	9	5761	2875	2886	3873	1858	2015	3845	1034	2755	56	341											
	Ax													67,2	64,6	69,8	100,0	26,9	71,7	1,5	8,9			
	B																	27	7	20		2		
	Bx																	100,0	25,9	74,1		7,4		
	C													22	5890	2957	2933	4179	2018	2161	4144	1113	3031	
D					27	7	20		2															
E					1867	789	1078	1855	490	1340	25	167												
Pielavesi	A	11	5165	2641	2524	3700	1893	1807	3669	1337	2227	105	410											
	Ax													71,6	71,7	71,6	100,0	36,4	60,7	2,9	11,2			
	B																	27	10	17		3		
	Bx																	100,0	37,0	63,0		11,1		
	C													13	5474	2804	2670	4066	2048	2018	4032	1377	2655	
D					27	9	18		2															
E					1708	775	933	1696	624	1034	38	203												
Rautalampi	A	3	3413	1699	1714	2421	1174	1247	2405	723	1495	187	432											
	Ax													70,9	69,1	72,8	100,0	30,1	62,2	7,8	18,0			
	B																	27	8	17		5		
	Bx																	100,0	29,6	63,0		7,4		
	C													7	3549	1776	1773	2685	1302	1383	2671	841	1830	
D					27	8	19		5															
E					1247	540	707	1237	377	764	96	222												
Rautavaara	A	1	2223	1161	1062	1519	758	761	1511	768	743		255											
	Ax													68,3	65,3	71,7	100,0	50,8	49,2		16,9			
	B																	21	10	11		3		
	Bx																	100,0	47,6	52,4		14,3		
	C													6	2388	1246	1142	1680	863	817	1662	745	824	93
D					892	409	483	887	431	456		146												
E																								
Siilinjärvi	A	16	13243	6550	6693	9007	4364	4643	8914	2928	5320	666	1569											
	Ax													68,0	66,6	69,4	100,0	32,8	59,7	7,5	17,6			
	B																	43	15	25		8		
	Bx																	100,0	34,9	58,1		18,6		
	C													17	12272	6058	6214	8584	4166	4418	8514	2692	5373	449
D					3315	1513	1802	3289	1071	2012	206	599												
E																								
Sonkajärvi	A	10	4609	2374	2235	3313	1677	1636	3291	901	2312	78	315											
	Ax													71,9	70,6	73,2	100,0	27,4	70,3	2,4	9,6			
	B																	27	7	20		2		
	Bx																	100,0	25,9	74,1		7,4		
	C													12	4847	2512	2335	3557	1848	1709	3532	980	2552	
D					1430	628	802	1418	399	982	37	154												
E																								
Tervo	A	2	1707	860	847	1203	585	618	1196	297	899		146											
	Ax													70,5	68,0	73,0	100,0	24,8	75,2		12,2			
	B																	21	5	16		2		
	Bx																	100,0	23,8	76,2		9,5		
	C													7	1768	883	885	1373	659	714	1366	276	1090	
D					738	326	412	732	193	539		91												
E																								
Tuusniemi	A	5	2765	1391	1374	1940	1003	937	1929	544	1202	183	285											
	Ax													70,2	72,1	68,2	100,0	28,2	62,3	9,5	14,8			
	B																	21	6	13		3		
	Bx																	100,0	28,6	61,9		14,3		
	C													5	2986	1526	1460	2122	1049	1073	2101	724	1377	
D					1016	440	576	1008	296	643	69	161												
E																								
Varpaisjärvi	A	6	2715	1381	1334	1925	970	955	1916	505	1355	56	248											
	Ax													70,9	70,2	71,6	100,0	26,4	70,7	2,9	12,9			
	B																	21	6	15		3		
	Bx																	100,0	28,6	71,4		14,3		
	C													10	2799	1421	1378	2111	1071	1040	2101	510	1591	
D					929	416	513	925	273	622	30	138												
E																								
Vehmersalmi	A	3	1811	923	888	1345	659	686	1337	284	1016	37	135											
	Ax													74,3	71,4	77,3	100,0	21,2	76,0	2,8	10,1			
	B																	21	4	17		2		
	Bx																	100,0	19,0	81,0		9,5		
	C													3	1848	961	887	1401	654	747	1394	301	1093	
D					705	310	395	699	152	531	16	62												
E																								

TILASTOKESKUS

valtuutetuiksi valitut puolueittain ja ryhmittäin
fullmäktige efter partier och grupper
councillors by parties and groups

KESK CENT	KOK SAML	VAS. VÄNST LEFT 5)	VIHR DE GRÖNA THE GREENS 6)	RKP SFP	SMP FLP	SKL FKF	LKP LFP	SEP FPP	EVY PGP	EKO EKOL 7)	KTP KAP	NAISL KVP	ELKA PFF	IPU MP	Muut sos. Övr. Oth. soc. 8)9)	Muut Övr. Oth. 8)9)	Hylättyt liput Kasserade sedlar Disallowed ballots 10)	Ennakoita Äänestäneet Förhands- röstande Advance voters
2913	521	844	157	-	211	205	-	-	-	-	-	-	-	-	-	-	57	2644
46,7	8,3	13,5	2,5	-	3,4	3,3	-	-	-	-	-	-	-	-	-	-	0,9	42,0
17	3	5	-	-	1	1	-	-	-	-	-	-	-	-	-	-	-	-
48,6	8,6	14,3	-	-	2,9	2,9	-	-	-	-	-	-	-	-	-	-	-	-
3125	588	842	-	-	337	76	-	-	-	-	-	-	-	-	-	-	51	1275
18	3	4	-	-	2	-	-	-	-	-	-	-	-	-	-	-	-	-
1082	231	371	62	-	94	116	-	-	-	-	-	-	-	-	-	-	25	2644
1052	185	168	-	-	280	40	-	-	-	-	-	-	-	-	-	127	11	1308
45,8	8,0	7,3	-	-	12,2	1,7	-	-	-	-	-	-	-	-	-	5,5	0,5	56,6
14	2	2	-	-	3	-	-	-	-	-	-	-	-	-	-	1	-	-
51,9	7,4	7,4	-	-	11,1	-	-	-	-	-	-	-	-	-	-	3,7	-	-
1197	226	175	-	-	366	21	-	-	-	-	-	-	-	-	-	205	8	567
13	2	2	-	-	4	-	-	-	-	-	-	-	-	-	-	2	-	-
563	103	102	-	-	162	17	-	-	-	-	-	-	-	-	-	64	4	1308
1860	458	693	56	-	253	184	-	-	-	-	-	-	-	-	-	-	28	1867
48,4	11,9	18,0	1,5	-	6,6	4,8	-	-	-	-	-	-	-	-	-	-	0,7	48,2
14	3	5	-	-	1	2	-	-	-	-	-	-	-	-	-	-	-	-
51,9	11,1	18,5	-	-	3,7	7,4	-	-	-	-	-	-	-	-	-	-	-	-
1997	546	777	-	-	389	99	-	-	-	-	-	-	-	-	-	-	35	1013
14	3	5	-	-	2	1	-	-	-	-	-	-	-	-	-	1	-	-
908	198	323	25	-	125	109	-	-	-	-	-	-	-	-	-	-	12	1867
1796	214	927	105	-	217	-	-	-	-	-	-	-	-	-	-	-	31	1708
49,0	5,8	25,3	2,9	-	5,9	-	-	-	-	-	-	-	-	-	-	-	0,8	46,2
15	1	7	-	-	1	-	-	-	-	-	-	-	-	-	-	-	-	-
55,6	3,7	25,9	-	-	3,7	-	-	-	-	-	-	-	-	-	-	-	-	-
1976	332	1040	-	-	313	34	-	-	-	-	-	-	-	-	-	-	34	1053
14	2	7	-	-	2	-	-	-	-	-	-	-	-	-	-	-	-	-
819	106	421	38	-	109	-	-	-	-	-	-	-	-	-	-	-	12	1708
1014	215	291	187	-	165	101	-	-	-	-	-	-	-	-	-	-	16	1247
42,2	8,9	12,1	7,8	-	6,9	4,2	-	-	-	-	-	-	-	-	-	-	0,7	51,5
11	2	3	2	-	2	2	-	-	-	-	-	-	-	-	-	-	-	-
40,7	7,4	11,1	7,4	-	7,4	7,4	-	-	-	-	-	-	-	-	-	-	-	-
1133	299	313	-	-	287	73	38	-	-	-	-	-	-	-	-	-	14	769
12	3	3	-	-	3	1	-	-	-	-	-	-	-	-	-	-	-	-
487	113	155	96	-	92	72	-	-	-	-	-	-	-	-	-	-	10	1247
449	78	513	-	-	84	132	-	-	-	-	-	-	-	-	-	-	8	892
29,7	5,2	34,0	-	-	5,6	8,7	-	-	-	-	-	-	-	-	-	-	0,5	58,7
6	2	7	-	-	1	2	-	-	-	-	-	-	-	-	-	-	-	-
28,6	9,5	33,3	-	-	4,8	9,5	-	-	-	-	-	-	-	-	-	-	-	-
555	62	514	-	-	113	94	-	-	-	-	-	-	-	-	93	-	18	423
7	-	7	-	-	1	2	-	-	-	-	-	-	-	-	1	-	-	-
277	39	285	-	-	55	85	-	-	-	-	-	-	-	-	-	-	5	892
3078	1343	1359	666	-	739	160	-	-	-	-	-	-	-	-	-	-	93	3315
34,5	15,1	15,2	7,5	-	8,3	1,8	-	-	-	-	-	-	-	-	-	-	1,0	36,8
15	6	7	3	-	3	1	-	-	-	-	-	-	-	-	-	-	-	-
34,9	14,0	16,3	7,0	-	7,0	2,3	-	-	-	-	-	-	-	-	-	-	-	-
3255	1359	1321	449	-	586	173	-	-	-	-	-	-	-	-	-	-	70	1689
17	7	6	2	-	3	1	-	-	-	-	-	-	-	-	-	-	-	-
1131	542	472	206	-	278	61	-	-	-	-	-	-	-	-	-	-	26	3315
1365	238	586	78	-	557	152	-	-	-	-	-	-	-	-	-	-	22	1430
41,5	7,2	17,8	2,4	-	16,9	4,6	-	-	-	-	-	-	-	-	-	-	0,7	43,2
12	2	5	-	-	5	1	-	-	-	-	-	-	-	-	-	-	-	-
44,4	7,4	18,5	-	-	18,5	3,7	-	-	-	-	-	-	-	-	-	-	-	-
1530	260	670	-	-	614	148	-	-	-	-	-	-	-	-	-	-	25	920
13	2	4	-	-	5	1	-	-	-	-	-	-	-	-	-	-	-	-
564	101	245	37	-	254	63	-	-	-	-	-	-	-	-	-	-	12	1430
647	117	151	-	-	135	-	-	-	-	-	-	-	-	-	-	-	7	738
54,1	9,8	12,6	-	-	11,3	-	-	-	-	-	-	-	-	-	-	-	0,6	61,3
12	2	3	-	-	2	-	-	-	-	-	-	-	-	-	-	-	-	-
57,1	9,5	14,3	-	-	9,5	-	-	-	-	-	-	-	-	-	-	-	-	-
740	134	168	-	-	173	43	-	-	-	-	-	-	-	-	-	-	7	477
13	2	2	-	-	3	-	-	-	-	-	-	-	-	-	-	-	-	-
395	69	102	-	-	75	-	-	-	-	-	-	-	-	-	-	-	6	738
828	231	259	87	-	54	89	-	-	-	-	-	-	-	-	-	-	96	1016
42,9	12,0	13,4	4,5	-	2,8	4,6	-	-	-	-	-	-	-	-	5,0	-	0,6	52,4
9	2	3	1	-	-	2	-	-	-	-	-	-	-	-	1	-	-	-
42,9	9,5	14,3	4,8	-	-	9,5	-	-	-	-	-	-	-	-	4,8	-	-	-
936	265	450	-	-	93	83	-	-	-	-	-	-	-	-	-	-	21	646
10	2	4	-	-	1	1	-	-	-	-	-	-	-	-	-	-	-	-
429	136	135	38	-	25	53	-	-	-	-	-	-	-	-	31	-	8	1016
905	124	257	56	-	218	108	-	-	-	-	-	-	-	-	-	-	9	929
47,2	6,5	13,4	2,9	-	11,4	5,6	-	-	-	-	-	-	-	-	-	-	0,5	48,3
11	1	3	-	-	2	1	-	-	-	-	-	-	-	-	-	-	-	-
52,4	4,8	14,3	-	-	9,5	4,8	-	-	-	-	-	-	-	-	-	-	-	-
1068	116	275	-	-	305	102	-	-	-	-	-	-	-	-	-	-	10	524
11	1	3	-	-	3	1	-	-	-	-	-	-	-	-	-	-	-	-
385	58	135	30	-	110	69	-	-	-	-	-	-	-	-	-	-	4	929
671	82	149	37	-	215	48	-	-	-	-	-	-	-	-	-	-	8	705
50,2	6,1	11,1	2,8	-	16,1	3,6	-	-	-	-	-	-	-	-	-	-	0,6	52,4
12	1	2	-	-	3	1	-	-	-	-	-	-	-	-	-	-	-	-
57,1	4,8	9,5	-	-	14,3	4,8	-	-	-	-	-	-	-	-	-	-	-	-
743	82	189	-	-	194	74	-	-	-	-	-	-	-	-	-	-	7	417
13	1	2	-	-	3	1	-	-	-	-	-	-	-	-	-	-	-	-
352	51	90	16	-	103	25	-	-	-	-	-	-	-	-	-	-	6	705

TILASTOKESKUS
Taulu 1 (jatk.) - Tabell 1 (forts.) - Table 1 (cont.)

Vaalipliri ja kunta Valkrets och kommun Constituancy and municipality		Alue- oit. Cmr. Dist.	Känoikeutettuja Röstberättigade Persons entitled to vote			Känestäneitä Röstande Persons who voted			Hyväksytyt Känestysliput ja Godkända röstsedlar och valda Valid ballots and municipal				SDP
			Yhteensä Summa Total	Miehiä Män Men	Naisia Kvinnor Women	Yhteensä Summa Total	Miehiä Män Men	Naisia Kvinnor Women	Kaikki Alla All	Sos. Soc. 2)	Ei-sos. Non-soc. 3)	Muut Övriga Others 4)	
Vesanto	A	6	2583	1274	1309	1910	928	982	1901	487	1311	103	326
	A*					73,9	72,8	75,0	100,0	25,6	69,0	5,4	17,1
	B								21	6	14	1	4
	B*								100,0	28,6	66,7	4,8	19,0
	C	7	2671	1324	1347	2091	1023	1068	2081	494	1387	200	325
Vieremä	D								21	4	15	2	3
	E					1030	449	581	1025	269	693	63	168
	A	11	3591	1854	1737	2584	1338	1246	2562	787	1717	58	135
	A*					72,0	72,2	71,7	100,0	30,7	67,0	2,3	5,3
	B								27	8	19	-	1
Keski-Suomen läänin- Mellersta Finlands läns	B*								100,0	29,6	70,4	-	3,7
	C	11	3704	1910	1794	2765	1412	1353	2753	727	2026	-	111
	D								27	7	20	-	1
	E					1005	465	540	998	339	631	28	67
	A	227	192107	93288	98819	134985	64081	70904	133411	59593	64059	9759	42079
Kaupungit-Städer- Urban municipalities	A*					70,3	68,7	71,8	100,0	44,7	48,0	7,3	31,5
	B								802	336	435	31	245
	B*								100,0	41,9	54,2	3,9	30,5
	C	275	188448	91286	97162	136738	63891	72847	135520	59660	71663	4197	39582
	D								848	341	490	17	233
Jyväskylä	E					56362	24587	31775	55784	24965	27324	3495	17551
	A	34	53975	24847	29128	36394	16370	20024	35965	17653	14061	4251	12861
	A*					67,4	65,9	68,7	100,0	49,1	39,1	11,8	35,8
	B								59	30	23	6	22
	B*								100,0	50,8	39,0	10,2	37,3
Jämsä	C	30	52724	24084	28640	36103	15030	21073	35767	18071	16763	933	12096
	D								80	45	34	2	29
	E					12935	5554	7381	12814	6180	5417	1217	4549
	A	8	9843	4794	5049	6761	3215	3546	6705	2898	3226	581	2042
	A*					68,7	67,1	70,2	100,0	43,2	48,1	8,7	30,5
Jämsänkoski	B								35	15	17	3	11
	B*								100,0	42,9	48,6	8,6	31,4
	C	16	9636	4728	4908	6968	3295	3673	6916	2967	3250	699	1878
	D								35	15	17	3	10
	E					3203	1370	1833	3183	1307	1587	289	919
Keuruu	A	6	6192	3048	3144	4450	2177	2273	4394	2844	1476	74	1734
	A*					71,9	71,4	72,3	100,0	64,7	33,6	1,7	39,5
	B								35	24	11	-	15
	B*								100,0	68,6	31,4	-	42,9
	C	6	6158	3039	3119	4673	2244	2429	4637	2879	1758	-	1559
Saarijärvi	D								35	22	13	-	12
	E					2194	978	1216	1364	762	41	846	
	A	10	9715	4694	5021	6995	3154	3841	6939	2586	3193	1160	2192
	A*					72,0	67,2	76,5	100,0	37,3	46,0	16,7	31,6
	B								35	14	15	6	12
Suolahti	B*								100,0	40,0	42,9	17,1	34,3
	C	17	9902	4765	5137	7370	3428	3942	7306	2709	3427	1170	2176
	D								35	13	16	6	11
	E					3538	1387	2151	3519	1411	1538	570	1186
	A	7	8126	3958	4168	5855	2807	3048	5817	1856	3542	419	1494
Känekoski	A*					72,1	70,9	73,1	100,0	31,9	60,9	7,2	25,7
	B								35	11	22	2	9
	B*								100,0	31,4	62,9	5,7	25,7
	C	16	8081	3918	4163	6030	2856	3174	5990	1833	3837	320	1429
	D								35	11	23	1	9
Hankasalmi	E					2638	1176	1462	2629	885	1556	188	689
	A	4	4574	2187	2387	3277	1538	1739	3210	2180	873	157	1227
	A*					71,6	70,3	72,9	100,0	67,9	27,2	4,9	38,2
	B								27	19	8	-	11
	B*								100,0	70,4	29,6	-	40,7
Muut kunnat-Övriga kommuner Other municipalities	C	4	4619	2200	2419	3454	1622	1832	3398	2462	936	-	1406
	D								27	20	7	-	12
	E					1534	620	914	1504	1018	439	47	575
	A	13	10282	5061	5221	7247	3515	3732	7141	4389	2752	-	2562
	A*					70,5	69,5	71,5	100,0	61,5	38,5	-	35,9
Hankasalmi	B								35	22	13	-	13
	B*								100,0	62,9	37,1	-	37,1
	C	10	9959	4918	5041	7282	3539	3743	7191	4107	3059	25	2371
	D								52	29	23	-	18
	E					2828	1269	1559	2785	1717	1068	-	944
Hankasalmi	A	3	4679	2324	2355	3265	1578	1687	3246	1052	2109	85	533
	A*					69,8	67,9	71,6	100,0	32,4	65,0	2,6	16,4
	B								27	9	18	-	5
	B*								100,0	33,3	66,7	-	18,5
	C	10	4810	2416	2394	3568	1724	1844	3555	1118	2437	-	589
Hankasalmi	D								27	8	19	-	4
	E					1700	733	967	1692	530	1112	50	239

TILASTOKESKUS

valtuutetuiksi valitut puolueittain ja ryhmittäin
fullmäktige efter partier och grupper
councillors by parties and groups

KESK CENT	KOK SAML	VAS. VÄNST LEFT 5)	VIHR DE GRÖNA THE GREENS 6)	RKP SFP	SMP FLP	SKL FKF	LKP LFP	SEP FPP	EVY PGP	EKO EKOL 7)	KTP KAP	NAISL KVP	ELKA PFF	IPU MP	Muut sos. övr. Oth. soc.	Muut övr. Oth. 8)9)	Hylättyt liput Kasserade sedlar Disallowed ballots	10)Ennakolta Förhands- röstande Advance voters
941	228	161	103	-	142	-	-	-	-	-	-	-	-	-	-	-	9	1030
49,5	12,0	8,5	5,4	-	7,5	-	-	-	-	8,5	-	5,4	-	-	-	-	0,5	53,9
11	2	2	1	-	1	-	-	-	-	-	-	-	-	-	-	-	-	-
52,4	9,5	9,5	4,8	-	4,8	-	-	-	-	-	-	-	-	-	-	-	-	-
1020	198	169	-	-	169	-	-	-	-	-	-	-	-	-	-	200	10	650
12	2	1	-	-	1	-	-	-	-	-	-	-	-	-	-	2	-	-
465	145	101	63	-	83	-	-	-	-	-	-	-	-	-	-	-	5	1030
1336	124	652	58	-	240	17	-	-	-	-	-	-	-	-	-	-	22	1005
52,1	4,8	25,4	2,3	-	9,4	0,7	-	-	-	25,4	-	-	-	-	-	-	0,9	38,9
16	1	7	-	-	2	-	-	-	-	-	-	-	-	-	-	-	-	-
59,3	3,7	25,9	-	-	7,4	-	-	-	-	-	-	-	-	-	-	-	-	-
1421	146	616	-	-	395	64	-	-	-	-	-	-	-	-	-	-	12	609
15	1	6	-	-	4	-	-	-	-	-	-	-	-	-	-	-	-	-
490	48	272	28	-	88	5	-	-	-	-	-	-	-	-	-	-	7	1005
32795	20518	17514	6562	130	4099	6288	229	-	-	34	-	-	-	-	-	3163	1574	56362
24,6	15,4	13,1	4,9	0,1	3,1	4,7	0,2	-	-	0,0	-	-	-	-	-	2,4	1,2	41,8
269	103	91	17	-	28	34	1	-	-	-	-	-	-	-	-	14	-	-
33,5	12,8	11,3	2,1	-	3,5	4,2	0,1	-	-	-	-	-	-	-	-	1,7	-	-
35326	24499	20078	1960	187	6297	4746	608	-	-	-	-	-	-	-	-	2237	1218	28630
294	130	108	4	-	35	28	2	-	-	-	-	-	-	-	-	13	-	-
13776	8749	7414	2067	63	1798	2849	89	-	-	8	-	-	-	-	-	1420	578	56362
3668	7197	4792	3595	130	1010	1864	192	-	-	34	-	-	-	-	-	622	429	12935
10,2	20,0	13,3	10,0	0,4	2,8	5,2	0,5	-	-	0,1	-	-	-	-	-	1,7	1,2	35,5
6	12	8	6	-	2	3	-	-	-	-	-	-	-	-	-	-	-	-
10,2	20,3	13,6	10,2	-	3,4	5,1	-	-	-	-	-	-	-	-	-	-	-	-
4091	9119	5975	933	187	1435	1364	567	-	-	-	-	-	-	-	-	-	336	5823
5	21	16	1	-	1	2	4	-	-	-	-	-	-	-	-	-	-	-
1355	2782	1631	1044	63	382	760	75	-	-	8	-	-	-	-	-	165	121	12935
1495	1315	856	176	-	49	367	-	-	-	-	-	-	-	-	-	405	56	3203
22,3	19,6	12,8	2,6	-	0,7	5,5	-	-	-	-	-	-	-	-	-	6,0	0,8	47,4
8	7	4	1	-	-	2	-	-	-	-	-	-	-	-	-	2	-	-
22,9	20,0	11,4	2,9	-	-	5,7	-	-	-	-	-	-	-	-	-	5,7	-	-
1442	1525	1089	-	-	101	182	-	-	-	-	-	-	-	-	-	699	52	1970
8	8	5	1	-	-	1	-	-	-	-	-	-	-	-	-	3	-	-
716	633	388	52	-	21	217	-	-	-	-	-	-	-	-	-	237	20	3203
558	691	1110	74	-	149	78	-	-	-	-	-	-	-	-	-	-	56	2194
12,7	15,7	25,3	1,7	-	3,4	1,8	-	-	-	-	-	-	-	-	-	-	1,3	49,3
4	5	9	-	-	1	1	-	-	-	-	-	-	-	-	-	-	-	-
11,4	14,3	25,7	-	-	2,9	2,9	-	-	-	-	-	-	-	-	-	-	-	-
573	815	1320	-	-	291	79	-	-	-	-	-	-	-	-	-	-	36	1204
7	4	10	-	-	2	-	-	-	-	-	-	-	-	-	-	-	-	-
269	371	518	41	-	81	41	-	-	-	-	-	-	-	-	-	-	27	2194
2096	703	394	-	-	149	245	-	-	-	-	-	-	-	-	-	1160	56	3538
30,2	10,1	5,7	-	-	2,1	3,5	-	-	-	-	-	-	-	-	-	16,7	0,8	50,6
11	3	2	-	-	-	1	-	-	-	-	-	-	-	-	-	6	-	-
31,4	8,6	5,7	-	-	-	2,9	-	-	-	-	-	-	-	-	-	17,1	-	-
1840	1144	533	-	-	198	245	-	-	-	-	-	-	-	-	-	1170	64	2310
8	5	2	-	-	1	2	-	-	-	-	-	-	-	-	-	6	-	-
988	361	225	-	-	58	131	-	-	-	-	-	-	-	-	-	570	19	3538
2307	830	362	419	-	161	244	-	-	-	-	-	-	-	-	-	-	38	2638
39,7	14,3	6,2	7,2	-	2,8	4,2	-	-	-	-	-	-	-	-	-	-	0,6	45,1
14	5	2	2	-	1	2	-	-	-	-	-	-	-	-	-	-	-	-
40,0	14,3	5,7	5,7	-	2,9	5,7	-	-	-	-	-	-	-	-	-	-	-	-
2531	874	404	320	-	267	165	-	-	-	-	-	-	-	-	-	-	40	1304
17	5	2	1	-	1	-	-	-	-	-	-	-	-	-	-	-	-	-
980	373	196	188	-	90	113	-	-	-	-	-	-	-	-	-	-	9	2638
187	389	953	68	-	25	272	-	-	-	-	-	-	-	-	-	89	67	1534
5,8	12,1	29,7	2,1	-	0,8	8,5	-	-	-	-	-	-	-	-	-	2,8	2,0	46,8
2	4	8	-	-	-	2	-	-	-	-	-	-	-	-	-	-	-	-
7,4	14,8	29,6	-	-	-	7,4	-	-	-	-	-	-	-	-	-	-	-	-
275	453	1056	-	-	27	181	-	-	-	-	-	-	-	-	-	-	56	870
2	4	8	-	-	-	1	-	-	-	-	-	-	-	-	-	-	-	-
93	197	443	16	-	9	140	-	-	-	-	-	-	-	-	-	31	30	1534
1458	908	1827	-	-	72	314	-	-	-	-	-	-	-	-	-	-	106	2828
20,4	12,7	25,6	-	-	1,0	4,4	-	-	-	-	-	-	-	-	-	-	1,5	39,0
7	5	9	-	-	-	1	-	-	-	-	-	-	-	-	-	-	-	-
20,0	14,3	25,7	-	-	-	2,9	-	-	-	-	-	-	-	-	-	-	-	-
1573	976	1736	-	-	197	313	-	-	-	-	-	-	-	-	-	25	91	1458
13	7	11	-	-	-	3	-	-	-	-	-	-	-	-	-	-	-	-
545	359	773	-	-	41	123	-	-	-	-	-	-	-	-	-	-	43	2828
1543	322	519	-	-	152	92	-	-	-	-	-	-	-	-	-	85	19	1700
47,5	9,9	16,0	-	-	4,7	2,8	-	-	-	-	-	-	-	-	-	2,6	0,6	52,1
14	3	4	-	-	1	-	-	-	-	-	-	-	-	-	-	-	-	-
51,9	11,1	14,8	-	-	3,7	-	-	-	-	-	-	-	-	-	-	-	-	-
1748	378	529	-	-	198	113	-	-	-	-	-	-	-	-	-	-	13	794
14	3	4	-	-	1	1	-	-	-	-	-	-	-	-	-	-	-	-
810	183	291	-	-	66	53	-	-	-	-	-	-	-	-	-	50	8	1700

TILASTOKESKUS
Taulu 1 (jatk.) - Tabell 1 (forts.) - Table 1 (cont.)

Vaali- ja kuntajaosto Valkrets och kommun Constituency and municipality	Alue- Omr. Dist.	Äänioikeutettuja Röstberättigade Persons entitled to vote			Änestäneitä Röstande Persons who voted			Hyväksytyt äänestysliput ja Godkända röstsedlar och valda Valid ballots and municipal				SDP	
		Yhteensä Summa Total	Miehiä Män Men	Naisia Kvinnor Women	Yhteensä Summa Total	Miehiä Män Men	Naisia Kvinnor Women	Yht. - Sammanl. - Total					
								Kaikki Alla All	Sos. Soc. 2)	Ei-sos. Icke-s. Non-soc. 3)	Muut Övriga Others 4)		
Joutsa	A	6	3666	1813	1853	2642	1296	1346	2610	668	1942	-	668
	Ax					72.1	71.5	72.6	100,0	25,6	74,4	-	25,6
	B								27	7	20	-	7
	Bx								100,0	25,9	74,1	-	25,9
	C	8	3609	1778	1831	2711	1306	1405	2681	623	2058	-	623
Jyväskylän mlk- lk	D								27	6	21	-	6
	E					1201	537	664	1188	311	877	-	311
	A	19	21434	10608	10826	14730	7131	7599	14498	7206	5564	1728	5169
	Ax					68,7	67,2	70,2	100,0	49,7	38,4	11,9	35,7
	B								43	22	16	5	16
Kannonkoski	Bx	19	19818	9811	10007	13783	6883	6900	13630	7189	5792	649	4777
	C								43	24	17	2	16
	D					5659	2578	3081	5576	2971	2057	548	2038
	E												
	A	1	1490	758	732	1031	510	521	1020	322	698	-	322
Karstula	Ax					69,2	67,3	71,2	100,0	31,6	68,4	-	31,6
	B								17	6	11	-	6
	Bx	5	1589	809	780	1232	607	625	1225	381	844	-	271
	C								21	6	15	-	4
	D					569	253	316	563	187	376	-	187
Kinnula	E												
	A	10	4227	2076	2151	3130	1517	1613	3100	939	2161	-	903
	Ax					74,0	73,1	75,0	100,0	30,3	69,7	-	29,1
	B								27	8	19	-	8
	Bx	12	4241	2097	2144	3200	1554	1646	3184	759	2425	-	697
Kivijärvi	C								27	6	21	-	6
	D					1369	591	778	1357	416	941	-	397
	E												
	A	2	1634	860	774	1402	727	675	1379	450	929	-	272
	Ax					85,8	84,5	87,2	100,0	32,6	67,4	-	19,7
Konnevesi	B								21	7	14	-	4
	Bx	2	1657	870	787	1439	748	691	1419	375	1044	-	223
	C								21	5	16	-	3
	D					613	283	330	598	217	381	-	126
	E												
Korpilahti	A	2	1405	733	672	1115	574	541	1103	346	757	-	346
	Ax					79,4	78,3	80,5	100,0	31,4	68,6	-	31,4
	B								17	6	11	-	6
	Bx	6	1480	761	719	1237	631	606	1232	370	862	-	370
	C								21	7	14	-	7
Kuhmoinen	D					656	314	342	651	190	461	-	190
	E												
	A	5	2706	1377	1329	2007	991	1016	1995	735	1260	-	459
	Ax					74,2	72,0	76,4	100,0	36,8	63,2	-	23,0
	B								8	13	8	-	5
Kyyjärvi	Bx	8	2729	1379	1350	2210	1104	1106	2193	716	1477	-	464
	C								21	6	15	-	4
	D					934	407	527	925	342	583	-	213
	E												
	A	7	3935	1939	1996	2774	1297	1477	2755	1077	1569	109	597
Laukaa	Ax					70,5	66,9	74,0	100,0	39,1	57,0	4,0	21,7
	B								11	15	1	6	
	Bx	7	3838	1859	1979	2866	1595	1271	2838	1106	1732	-	569
	C								27	11	16	-	6
	D					1116	464	652	1112	503	569	40	281
Leivonmäki	E												
	A	6	2697	1317	1380	1882	885	997	1869	558	989	322	474
	Ax					69,8	67,2	72,2	100,0	29,9	52,9	17,2	25,4
	B								21	7	11	3	6
	Bx	8	2794	1356	1438	2097	1005	1092	2087	634	1214	239	542
Laukaa	C								21	6	13	2	5
	D					861	358	503	856	257	442	157	218
	E												
	A	9	1468	744	724	1128	545	583	1106	215	891	-	215
	Ax					76,8	73,3	80,5	100,0	19,4	80,6	-	19,4
Leivonmäki	B								17	3	14	-	3
	Bx	9	1484	755	729	1223	595	628	1216	219	997	-	188
	C								17	3	14	-	3
	D					498	220	278	489	101	388	-	101
	E												
Laukaa	A	13	11461	5735	5726	8108	4035	4073	7978	3628	4265	85	2370
	Ax					70,7	70,4	71,1	100,0	45,5	53,5	1,1	29,7
	B								35	16	19	-	11
	Bx	13	10840	5360	5480	7833	3442	4391	7765	3144	4621	-	1879
	C								35	15	20	-	9
Leivonmäki	D					3065	1347	1718	3023	1347	1656	20	914
	E												
	A	3	1070	541	529	806	404	402	797	213	509	75	143
	Ax					75,3	74,7	76,0	100,0	26,7	63,9	9,4	17,9
	B								17	4	12	1	3
Leivonmäki	Bx	3	1092	555	537	825	506	319	816	215	601	-	135
	C								17	4	13	-	3
	D					385	173	212	380	118	222	40	83
	E												

TILASTOKESKUS

valtuutetuiksi valitut puolueittain ja ryhmittäin
fullmäktige efter partier och grupper
councillors by parties and groups

KESK CENT	KOK SAML	VAS. VÄNST LEFT 5)	VIHR DE GRÖNA THE GREENS 6)	RKP SFP	SMP FLP	SKL FKF	LKP LFP	SEP FPP	EVP PGP	EKO EKOL 7)	KTP KAP	NAISL KVP	ELKA PFF	IPU MP	Muut sos. övr. soc. oth. soc.	Muut övr. oth. 8)9)	Hylättyt liput Kasserade sedlar Disallowed ballots	10)Ennakolta äänestäneet Förhands- röstande Advance voters
968	569	-	-	-	268	137	-	-	-	-	-	-	-	-	-	-	32	1201
37,1	21,8	-	-	-	10,3	5,2	-	-	-	-	-	-	-	-	-	-	1,2	45,5
10	6	-	-	-	2	2	-	-	-	-	-	-	-	-	-	-	-	-
37,0	22,2	-	-	-	7,4	7,4	-	-	-	-	-	-	-	-	-	-	-	-
1095	509	-	-	-	343	111	-	-	-	-	-	-	-	-	-	-	30	582
12	5	-	-	-	3	1	-	-	-	-	-	-	-	-	-	-	-	-
389	274	-	-	-	157	57	-	-	-	-	-	-	-	-	-	-	13	1201
2582	2239	2037	1728	-	91	652	-	-	-	-	-	-	-	-	-	-	232	5659
17,8	15,4	14,1	11,9	-	0,6	4,5	-	-	-	-	-	-	-	-	-	-	1,6	38,4
8	5	6	5	-	-	3	-	-	-	-	-	-	-	-	-	-	-	-
18,6	11,6	14,0	11,6	-	-	7,0	-	-	-	-	-	-	-	-	-	-	-	-
2606	2480	2412	649	-	194	512	-	-	-	-	-	-	-	-	-	-	153	2554
8	8	8	2	-	-	1	-	-	-	-	-	-	-	-	-	-	-	-
917	836	933	548	-	35	269	-	-	-	-	-	-	-	-	-	-	83	5659
504	96	-	-	-	98	-	-	-	-	-	-	-	-	-	-	-	11	569
49,4	9,4	-	-	-	9,6	-	-	-	-	-	-	-	-	-	-	-	1,1	55,2
9	1	-	-	-	1	-	-	-	-	-	-	-	-	-	-	-	-	-
52,9	5,9	-	-	-	5,9	-	-	-	-	-	-	-	-	-	-	-	-	-
599	114	110	-	-	131	-	-	-	-	-	-	-	-	-	-	-	7	226
11	2	2	-	-	2	-	-	-	-	-	-	-	-	-	-	-	-	-
288	37	-	-	-	51	-	-	-	-	-	-	-	-	-	-	-	6	569
1340	483	36	-	-	242	96	-	-	-	-	-	-	-	-	-	-	30	1369
43,2	15,6	1,2	-	-	7,8	3,1	-	-	-	-	-	-	-	-	-	-	1,0	43,7
13	4	-	-	-	2	-	-	-	-	-	-	-	-	-	-	-	-	-
48,1	14,8	-	-	-	7,4	-	-	-	-	-	-	-	-	-	-	-	-	-
1468	523	62	-	-	415	19	-	-	-	-	-	-	-	-	-	-	16	699
14	4	-	-	-	3	-	-	-	-	-	-	-	-	-	-	-	-	-
560	241	19	-	-	78	62	-	-	-	-	-	-	-	-	-	-	12	1369
822	96	178	-	-	11	-	-	-	-	-	-	-	-	-	-	-	23	613
59,6	7,0	12,9	-	-	0,8	-	-	-	-	-	-	-	-	-	-	-	1,6	43,7
13	1	3	-	-	-	-	-	-	-	-	-	-	-	-	-	-	-	-
61,9	4,8	14,3	-	-	-	-	-	-	-	-	-	-	-	-	-	-	-	-
893	122	152	-	-	29	-	-	-	-	-	-	-	-	-	-	-	20	269
14	2	2	-	-	-	-	-	-	-	-	-	-	-	-	-	-	-	-
332	45	91	-	-	4	-	-	-	-	-	-	-	-	-	-	-	15	613
569	153	-	-	-	35	-	-	-	-	-	-	-	-	-	-	-	12	656
51,6	13,9	-	-	-	3,2	-	-	-	-	-	-	-	-	-	-	-	1,1	58,8
9	2	-	-	-	-	-	-	-	-	-	-	-	-	-	-	-	-	-
52,9	11,8	-	-	-	-	-	-	-	-	-	-	-	-	-	-	-	-	-
630	142	-	-	-	90	-	-	-	-	-	-	-	-	-	-	-	5	387
11	2	-	-	-	1	-	-	-	-	-	-	-	-	-	-	-	-	-
344	101	-	-	-	16	-	-	-	-	-	-	-	-	-	-	-	5	656
770	144	276	-	-	178	168	-	-	-	-	-	-	-	-	-	-	12	934
38,6	7,2	13,8	-	-	8,9	8,4	-	-	-	-	-	-	-	-	-	-	0,6	46,5
9	1	3	-	-	2	1	-	-	-	-	-	-	-	-	-	-	-	-
42,9	4,8	14,3	-	-	9,5	4,8	-	-	-	-	-	-	-	-	-	-	-	-
935	249	252	-	-	194	99	-	-	-	-	-	-	-	-	-	-	17	422
10	2	2	-	-	2	1	-	-	-	-	-	-	-	-	-	-	-	-
335	85	129	-	-	84	79	-	-	-	-	-	-	-	-	-	-	9	934
1089	315	480	109	-	124	41	-	-	-	-	-	-	-	-	-	-	19	1116
39,5	11,4	17,4	4,0	-	4,5	1,5	-	-	-	-	-	-	-	-	-	-	0,7	40,2
11	3	5	1	-	1	-	-	-	-	-	-	-	-	-	-	-	-	-
40,7	11,1	18,5	3,7	-	3,7	-	-	-	-	-	-	-	-	-	-	-	-	-
1135	397	537	-	-	171	29	-	-	-	-	-	-	-	-	-	-	28	584
11	4	5	-	-	1	-	-	-	-	-	-	-	-	-	-	-	-	-
368	136	222	40	-	41	24	-	-	-	-	-	-	-	-	-	-	4	1116
428	505	84	-	-	11	45	-	-	-	-	-	-	-	-	-	322	13	861
22,9	27,0	4,5	-	-	0,6	2,4	-	-	-	-	-	-	-	-	-	17,2	0,7	45,7
5	6	1	-	-	-	-	-	-	-	-	-	-	-	-	-	3	-	-
23,8	28,6	4,8	-	-	-	-	-	-	-	-	-	-	-	-	-	14,3	-	-
462	645	92	-	-	29	78	-	-	-	-	-	-	-	-	-	239	10	441
5	7	1	-	-	-	1	-	-	-	-	-	-	-	-	-	2	-	-
208	211	39	-	-	8	15	-	-	-	-	-	-	-	-	-	157	5	861
666	92	-	-	-	47	86	-	-	-	-	-	-	-	-	-	-	22	498
60,2	8,3	-	-	-	4,2	7,8	-	-	-	-	-	-	-	-	-	-	2,0	44,1
11	1	-	-	-	1	1	-	-	-	-	-	-	-	-	-	-	-	-
64,7	5,9	-	-	-	5,9	5,9	-	-	-	-	-	-	-	-	-	-	-	-
749	147	31	-	-	41	60	-	-	-	-	-	-	-	-	-	-	7	238
11	2	-	-	-	-	1	-	-	-	-	-	-	-	-	-	-	-	-
296	39	-	-	-	23	30	-	-	-	-	-	-	-	-	-	-	9	498
2565	1018	1258	-	-	216	466	-	-	-	-	-	-	-	-	-	85	130	3065
32,2	12,8	15,8	-	-	2,7	5,8	-	-	-	-	-	-	-	-	-	1,1	1,6	37,8
12	4	5	-	-	1	2	-	-	-	-	-	-	-	-	-	-	-	-
34,3	11,4	14,3	-	-	2,9	5,7	-	-	-	-	-	-	-	-	-	-	-	-
2403	1197	1265	-	-	536	485	-	-	-	-	-	-	-	-	-	-	68	1497
11	5	6	-	-	2	2	-	-	-	-	-	-	-	-	-	-	-	-
973	406	433	-	-	85	192	-	-	-	-	-	-	-	-	-	20	42	3065
270	104	70	-	-	85	50	-	-	-	-	-	-	-	-	-	75	9	385
33,9	13,0	8,8	-	-	10,7	6,3	-	-	-	-	-	-	-	-	-	9,4	1,1	47,8
7	2	1	-	-	2	1	-	-	-	-	-	-	-	-	-	1	-	-
41,2	11,8	5,9	-	-	11,8	5,9	-	-	-	-	-	-	-	-	-	5,9	-	-
335	127	80	-	-	139	-	-	-	-	-	-	-	-	-	-	-	9	255
7	3	1	-	-	3	-	-	-	-	-	-	-	-	-	-	-	-	-
123	41	35	-	-	32	26	-	-	-	-	-	-	-	-	-	40	5	385

TILASTOKESKUS
Taulu 1 (jatk.) - Tabell 1 (forts.) - Table 1 (cont.)

Vaali- ja kunta- Valokrets och kommun Constituency and municipality		Alu- eita Omr. Dist.	Äänioikeutettuja Röstberättigade Persons entitled to vote			Änästänneitä Röstande Persons who voted			Hyväksytyt äänestysaliput ja Godkända röstsedlar och valda Valid ballots and municipal				SDP
			Yhteensä Summa Total	Miehiä Män Men	Naisia Kvinnor Women	Yhteensä Summa Total	Miehiä Män Men	Naisia Kvinnor Women	Kaikki Alla All	Sos. Soc. 2)	Ei-sos. Icke-s. Non-soc. 3)	Muut Övriga Others 4)	
Luhanka	A	4	948	489	459	728	368	360	724	223	501	-	223
	A%					76,8	75,3	78,4	100,0	30,8	69,2	-	30,8
	B								17	6	11	-	6
	B%								100,0	35,3	64,7	-	35,3
	C	4	998	528	470	790	417	373	784	196	506	82	196
	D								17	4	11	2	4
	E					232	109	123	231	96	135	-	96
Multia	A	6	1877	987	890	1418	744	674	1405	601	804	-	377
	A%					75,5	75,4	75,7	100,0	42,8	57,2	-	26,8
	B								21	9	12	-	6
	B%								100,0	42,9	57,1	-	28,6
	C	7	1961	1015	946	1530	800	730	1526	621	905	-	382
	D								21	9	12	-	6
	E					656	316	340	648	283	365	-	161
Muurame	A	5	4777	2369	2408	3405	1643	1762	3350	1628	1465	257	977
	A%					71,3	69,4	73,2	100,0	48,6	43,7	7,7	29,2
	B								27	13	12	2	8
	B%								100,0	48,1	44,4	7,4	29,6
	C	5	4253	2115	2138	3046	1467	1579	3014	1514	1500	-	911
	D								27	13	14	-	8
	E					1422	632	790	1401	697	616	88	411
Petäjavesi	A	6	2936	1480	1456	2151	1046	1105	2120	753	1327	40	502
	A%					73,3	70,7	75,9	100,0	35,5	62,6	1,9	23,7
	B								21	7	14	-	5
	B%								100,0	33,3	66,7	-	23,8
	C	7	2925	1515	1410	2175	1068	1107	2154	720	1434	-	428
	D								21	7	14	-	4
	E					818	368	450	806	304	490	12	203
Pihtipudas	A	7	4269	2121	2148	2942	1405	1537	2909	1184	1725	-	819
	A%					68,9	66,2	71,6	100,0	40,7	59,3	-	28,2
	B								27	11	16	-	8
	B%								100,0	40,7	59,3	-	29,6
	C	12	4433	2220	2213	3387	1642	1745	3369	1281	2088	-	908
	D								27	10	17	-	7
	E					1609	702	907	1591	692	899	-	495
Pykämäki	A	1	973	506	467	766	389	377	764	193	571	-	135
	A%					78,7	76,9	80,7	100,0	25,3	74,7	-	17,7
	B								17	5	12	-	4
	B%								100,0	29,4	70,6	-	23,5
	C	1	1046	541	505	859	445	414	852	223	629	-	157
	D								17	4	13	-	3
	E					439	214	225	437	109	328	-	76
Sumiainen	A	2	1077	548	529	790	397	393	788	260	528	-	145
	A%					73,4	72,4	74,3	100,0	33,0	67,0	-	18,4
	B								17	6	11	-	4
	B%								100,0	35,3	64,7	-	23,5
	C	2	1062	531	531	815	399	416	809	223	586	-	103
	D								17	4	13	-	2
	E					281	121	160	280	87	193	-	40
Toivakka	A	4	1883	940	943	1335	641	694	1324	483	841	-	425
	A%					70,9	68,2	73,6	100,0	36,5	63,5	-	32,1
	B								21	8	13	-	7
	B%								100,0	38,1	61,9	-	33,3
	C	4	1848	929	919	1426	702	724	1412	469	921	22	386
	D								21	7	14	-	6
	E					626	276	350	620	231	389	-	203
Uurainen	A	6	2209	1131	1078	1661	828	833	1653	541	1083	29	399
	A%					75,2	73,2	77,3	100,0	32,7	65,5	1,8	24,1
	B								21	7	14	-	5
	B%								100,0	33,3	66,7	-	23,8
	C	6	2108	1080	1028	1635	820	815	1620	627	993	-	437
	D								21	8	13	-	6
	E					649	292	357	645	234	399	12	164
Viitasaari	A	18	6579	3303	3276	4790	2354	2436	4747	1912	2448	387	1494
	A%					72,8	71,3	74,4	100,0	40,3	51,6	8,2	31,5
	B								35	15	18	2	13
	B%								100,0	42,9	51,4	5,7	37,1
	C	18	6754	3354	3400	4971	2417	2554	4934	1909	2967	58	1432
	D								35	13	22	-	10
	E					2134	945	1189	2114	860	1078	176	696
Vaasan läänin-Vasa län	A	547	331900	160388	171512	251755	120308	131447	249901	63398	179610	6893	46538
	A%					75,9	75,0	76,6	100,0	25,4	71,9	2,8	18,6
	B								1589	319	1253	17	242
	B%								100,0	20,1	78,9	1,1	15,2
	C	576	330103	159381	170722	255137	122020	133117	253803	60971	190006	2826	41219
	D								1589	292	1290	7	208
	E					96710	41924	54786	96035	25638	68244	2153	18616

TILASTOKESKUS

valtuutetuiksi valitut puolueittain ja ryhmittäin
fullmäktige efter partier och grupper
councillors by parties and groups

KESK CENT	KOK SAML	VAS. VÄNST LEFT 5)	VIHR DE GRÖNA THE GREENS 6)	RKP SFP	SMP FLP	SKL FKF	LKP LFP	SEP PPP	EVI PGP	EKO EKOL 7)	KTP KAP	NAISL KVP	ELKA ELKA PFF	IPU MP	Muut sos. Övr. soc. Oth. soc.	Muut Övr. Oth. 8)9)	Hylättyt liput Kasserade sedlar Disallowed ballots	10)Ennakolta Ångettänaet Förhands- röstande Advance voters
2682	1388	265	40	-	527	123	-	-	-	-	-	-	-	-	-	-	32	2515
47,7	24,7	4,7	0,7	-	9,4	2,2	-	-	-	-	-	-	-	-	-	-	0,6	44,5
17	9	1	-	-	3	1	-	-	-	-	-	-	-	-	-	-	-	-
48,6	25,7	2,9	-	-	8,6	2,9	-	-	-	-	-	-	-	-	-	-	-	-
2921	1669	295	-	-	507	112	-	-	-	-	-	-	-	-	-	-	29	1260
17	10	1	-	-	3	1	-	-	-	-	-	-	-	-	-	-	-	-
1133	608	114	28	-	227	57	-	-	-	-	-	-	-	-	-	-	11	2515
1295	627	538	92	-	149	62	-	-	-	-	-	-	-	-	-	-	21	1022
43,5	21,0	18,1	3,1	-	5,0	2,1	-	-	-	-	-	-	-	-	-	-	0,7	34,1
12	6	5	-	-	1	1	-	-	-	-	-	-	-	-	-	-	-	-
44,4	22,2	18,5	-	-	3,7	3,7	-	-	-	-	-	-	-	-	-	-	-	-
1466	627	615	-	-	211	67	-	-	-	-	-	-	-	-	-	-	9	401
13	5	5	-	-	2	1	-	-	-	-	-	-	-	-	-	-	-	-
432	210	181	30	-	80	29	-	-	-	-	-	-	-	-	-	-	4	1022
718	372	48	16	-	37	-	-	-	-	-	-	-	-	-	-	-	6	577
57,1	29,6	3,8	1,3	-	2,9	-	-	-	-	-	-	-	-	-	-	-	0,5	45,6
11	5	-	-	-	-	-	-	-	-	-	-	-	-	-	-	-	-	-
64,7	29,4	-	-	-	-	-	-	-	-	-	-	-	-	-	-	-	-	-
709	490	65	-	-	44	-	-	-	-	-	-	-	-	-	-	-	13	328
10	7	-	-	-	-	-	-	-	-	-	-	-	-	-	-	-	-	-
326	171	21	8	-	20	-	-	-	-	-	-	-	-	-	-	-	1	577
3537	2255	362	200	-	1102	106	-	156	-	-	-	-	-	-	-	-	98	4544
40,8	26,0	4,2	2,3	-	12,7	1,2	-	1,8	-	-	-	-	-	-	-	-	1,1	51,8
18	12	1	1	-	5	1	-	-	-	-	-	-	-	-	-	-	-	-
41,9	27,9	2,3	2,3	-	11,6	2,3	-	-	-	-	-	-	-	-	-	-	-	-
3829	2522	499	-	-	814	97	-	206	-	-	-	-	-	-	-	52	65	2685
19	12	2	-	-	4	1	-	1	-	-	-	-	-	-	-	-	-	-
1671	1216	225	112	-	555	54	-	85	-	-	-	-	-	-	-	-	42	4544
1527	145	-	-	-	659	65	-	-	-	-	-	-	-	-	-	-	10	788
60,1	5,7	-	-	-	25,9	2,6	-	-	-	-	-	-	-	-	-	-	0,4	30,9
17	1	-	-	-	7	1	-	-	-	-	-	-	-	-	-	-	-	-
63,0	3,7	-	-	-	25,9	3,7	-	-	-	-	-	-	-	-	-	-	-	-
1560	252	47	-	-	493	115	-	-	-	-	-	-	-	-	-	-	8	357
18	3	-	-	-	5	1	-	-	-	-	-	-	-	-	-	-	-	-
464	45	-	-	-	212	13	-	-	-	-	-	-	-	-	-	-	2	788
-	-	-	-	1131	-	-	-	-	-	-	-	-	-	-	-	-	11	168
-	-	-	-	80,7	-	-	-	-	-	-	-	-	-	-	-	-	0,8	11,9
-	-	-	-	17	-	-	-	-	-	-	-	-	-	-	-	-	-	-
-	-	-	-	81,0	-	-	-	-	-	-	-	-	-	-	-	-	-	-
-	-	-	-	1325	-	-	-	-	-	-	-	-	-	-	-	-	10	85
-	-	-	-	19	-	-	-	-	-	-	-	-	-	-	-	-	-	-
-	-	-	-	139	-	-	-	-	-	-	-	-	-	-	-	-	1	168
1223	161	-	-	-	-	57	-	-	-	-	-	-	-	-	-	-	11	745
74,7	9,8	-	-	-	-	3,5	-	-	-	-	-	-	-	-	-	-	0,7	45,2
16	2	-	-	-	-	1	-	-	-	-	-	-	-	-	-	-	-	-
76,2	9,5	-	-	-	-	4,8	-	-	-	-	-	-	-	-	-	-	-	-
1278	238	-	-	-	61	51	-	-	-	-	-	-	-	-	-	-	9	300
16	2	-	-	-	1	-	-	-	-	-	-	-	-	-	-	-	-	-
507	87	-	-	-	-	34	-	-	-	-	-	-	-	-	-	-	2	745
-	-	-	44	3851	-	231	-	-	-	-	-	-	-	-	-	-	30	901
-	-	-	1,0	88,5	-	5,3	-	-	-	-	-	-	-	-	-	-	0,7	20,6
-	-	-	-	25	-	1	-	-	-	-	-	-	-	-	-	-	-	-
-	-	-	-	92,6	-	3,7	-	-	-	-	-	-	-	-	-	-	-	-
-	-	-	-	4307	-	-	-	-	-	-	-	-	-	-	-	-	20	440
-	-	-	-	27	-	-	-	-	-	-	-	-	-	-	-	-	-	-
-	-	-	10	756	-	64	-	-	-	-	-	-	-	-	-	-	8	901
1418	806	-	-	-	191	204	-	-	-	-	-	-	-	-	-	-	8	1467
48,5	27,6	-	-	-	6,5	7,0	-	-	-	-	-	-	-	-	-	-	0,3	50,1
13	7	-	-	-	1	3	-	-	-	-	-	-	-	-	-	-	-	-
48,1	25,9	-	-	-	3,7	11,1	-	-	-	-	-	-	-	-	-	-	-	-
1507	874	-	-	-	161	193	-	-	-	-	-	-	-	-	-	-	11	831
14	8	-	-	-	1	2	-	-	-	-	-	-	-	-	-	-	-	-
710	391	-	-	-	93	112	-	-	-	-	-	-	-	-	-	-	5	1467
1503	302	51	-	-	151	276	-	-	-	-	-	-	-	-	-	-	18	917
58,0	11,6	2,0	-	-	5,8	10,6	-	-	-	-	-	-	-	-	-	-	0,7	35,1
17	3	-	-	-	1	3	-	-	-	-	-	-	-	-	-	-	-	-
63,0	11,1	-	-	-	3,7	11,1	-	-	-	-	-	-	-	-	-	-	-	-
1438	293	-	-	-	275	263	-	-	-	-	-	-	-	-	-	-	14	328
16	3	-	-	-	3	3	-	-	-	-	-	-	-	-	-	-	-	-
500	135	20	-	-	46	93	-	-	-	-	-	-	-	-	-	-	9	917
1564	947	503	-	-	236	144	-	-	-	-	-	-	-	-	-	-	26	2204
37,7	22,8	12,1	-	-	5,7	3,5	-	-	-	-	-	-	-	-	-	-	0,6	52,8
11	6	3	-	-	1	1	-	-	-	-	-	-	-	-	-	-	-	-
40,7	22,2	11,1	-	-	3,7	3,7	-	-	-	-	-	-	-	-	-	-	-	-
1669	1133	291	-	-	275	94	-	-	-	-	-	-	-	-	-	-	20	1189
11	8	2	-	-	1	1	-	-	-	-	-	-	-	-	-	-	-	-
836	502	261	-	-	122	80	-	-	-	-	-	-	-	-	-	-	15	2204
1809	318	67	86	-	203	79	-	-	-	-	-	-	-	-	-	-	15	1426
64,3	11,3	2,4	3,1	-	7,2	2,8	-	-	-	-	-	-	-	-	-	-	0,5	50,4
19	3	-	-	-	2	1	-	-	-	-	-	-	-	-	-	-	-	-
70,4	11,1	-	-	-	7,4	3,7	-	-	-	-	-	-	-	-	-	-	-	-
1880	345	67	-	-	197	95	-	-	-	-	-	-	-	-	-	-	9	712
19	3	-	-	-	2	1	-	-	-	-	-	-	-	-	-	-	-	-
875	176	40	37	-	102	43	-	-	-	-	-	-	-	-	-	-	6	1426

TILASTOKESKUS

valtuutetuiksi valitut puolueittain ja ryhmittäin
fullmäktige efter partier och grupper
councillors by parties and groups

KESK CENT	KOK SAML	VAS. VÄNST LEFT 5)	VIHR DE GRÖNA THE GREENS 6)	RKP SFP	SMP FLP	SKL FKF	LKP LFP	SEP FPP	EVY PGP	EKO EKOL 7)	KTP KAP	NAISL KVP	ELKA PFF	IPU MP	Muut sos. övr. soc. Oth. soc.	Muut övr. Oth. 8)9)	Hylättyt liput Kasserade sedlar Disallowed ballots	10)Ennakolta Pörestämnet Förhands- röstande Advance voters
875	87	-	62	-	70	110	-	-	-	-	-	-	-	-	-	-	5	414
66,9	6,7	-	4,7	-	5,4	8,4	-	-	-	-	-	-	-	-	-	-	0,4	31,5
15	1	-	1	-	1	2	-	-	-	-	-	-	-	-	-	-	-	-
71,4	4,8	-	4,8	-	4,8	9,5	-	-	-	-	-	-	-	-	-	-	-	-
996	148	70	-	-	53	76	-	-	-	-	-	-	-	-	-	-	6	206
16	2	1	-	-	-	1	-	-	-	-	-	-	-	-	-	-	-	-
244	35	-	26	-	21	49	-	-	-	-	-	-	-	-	-	-	1	414
393	-	114	-	-	23	-	-	-	-	-	-	-	-	-	-	-	4	237
64,5	-	18,7	-	-	3,8	-	-	-	-	-	-	-	-	-	-	-	0,7	38,7
12	-	3	-	-	-	-	-	-	-	-	-	-	-	-	-	-	-	-
70,6	-	17,6	-	-	-	-	-	-	-	-	-	-	-	-	-	-	-	-
407	-	126	-	-	21	-	-	-	-	-	-	-	-	-	-	-	7	95
11	-	3	-	-	-	-	-	-	-	-	-	-	-	-	-	-	-	-
158	-	46	-	-	7	-	-	-	-	-	-	-	-	-	-	-	-	237
1110	206	-	-	-	-	159	-	-	-	-	-	-	-	-	-	-	9	535
63,0	11,7	-	-	-	-	9,0	-	-	-	-	-	-	-	-	-	-	0,5	30,2
14	2	-	-	-	-	2	-	-	-	-	-	-	-	-	-	-	-	-
66,7	9,5	-	-	-	-	9,5	-	-	-	-	-	-	-	-	-	-	-	-
1080	212	15	-	-	62	132	-	-	-	-	-	-	-	-	-	-	4	172
15	2	-	-	-	-	1	-	-	-	-	-	-	-	-	-	-	-	-
296	79	-	-	-	-	49	-	-	-	-	-	-	-	-	-	-	4	535
-	-	-	-	1230	-	46	-	-	-	-	-	-	-	-	-	-	14	339
-	-	-	-	64,0	-	2,4	-	-	-	-	-	-	-	-	-	-	0,7	17,5
-	-	-	-	14	-	-	-	-	-	-	-	-	-	-	-	-	-	-
-	-	-	-	66,7	-	-	-	-	-	-	-	-	-	-	-	-	-	-
-	-	-	-	1149	-	34	-	-	-	-	-	-	-	-	-	-	12	151
-	-	-	-	13	-	-	-	-	-	-	-	-	-	-	-	-	-	-
-	-	-	-	215	-	9	-	-	-	-	-	-	-	-	-	-	4	339
-	-	-	92	2757	-	-	-	-	-	-	-	-	-	-	-	-	26	758
-	-	-	2,7	81,5	-	-	-	-	-	-	-	-	-	-	-	-	0,8	22,2
-	-	-	-	23	-	-	-	-	-	-	-	-	-	-	-	-	-	-
-	-	-	-	85,2	-	-	-	-	-	-	-	-	-	-	-	-	-	-
-	-	-	-	3058	-	-	-	-	-	-	-	-	-	-	-	-	25	322
-	-	-	-	24	-	-	-	-	-	-	-	-	-	-	-	-	-	-
-	-	-	28	586	-	-	-	-	-	-	-	-	-	-	-	-	5	758
-	-	-	41	528	-	-	-	-	-	-	-	-	-	-	-	-	7	210
-	-	-	6,2	79,3	-	-	-	-	-	-	-	-	-	-	-	-	1,0	31,2
-	-	-	1	14	-	-	-	-	-	-	-	-	-	-	-	-	-	-
-	-	-	5,9	82,4	-	-	-	-	-	-	-	-	-	-	-	-	5	132
-	-	-	-	606	-	-	-	-	-	-	-	-	-	-	-	-	-	-
-	-	-	-	15	-	-	-	-	-	-	-	-	-	-	-	-	-	-
-	-	-	17	149	-	-	-	-	-	-	-	-	-	-	-	-	3	210
-	216	387	361	6074	-	166	-	-	-	-	-	-	-	-	810	-	95	1599
-	2,4	4,4	4,1	68,7	-	1,9	-	-	-	-	-	-	-	-	9,2	-	1,1	17,9
-	1	2	1	31	-	-	-	-	-	-	-	-	-	-	4	-	-	-
-	2,3	4,7	2,3	72,1	-	-	-	-	-	-	-	-	-	-	9,3	-	-	-
-	298	417	147	6271	-	402	-	-	-	-	-	-	-	-	691	-	62	613
-	1	2	-	33	-	2	-	-	-	-	-	-	-	-	3	-	-	-
-	61	97	63	915	-	41	-	-	-	-	-	-	-	-	212	-	30	1599
1738	1485	247	-	-	53	222	42	-	-	-	-	-	-	-	-	-	55	2594
35,3	30,1	5,0	-	-	1,1	4,5	0,9	-	-	-	-	-	-	-	-	-	1,1	52,1
13	11	1	-	-	-	2	-	-	-	-	-	-	-	-	-	-	-	-
37,1	31,4	2,9	-	-	-	5,7	-	-	-	-	-	-	-	-	-	-	-	-
1761	1576	219	-	-	55	120	-	-	-	-	-	-	-	-	-	-	29	934
14	12	1	-	-	-	1	-	-	-	-	-	-	-	-	-	-	-	-
902	759	142	-	-	27	125	15	-	-	-	-	-	-	-	-	-	22	2594
-	67	119	41	1116	-	-	-	-	-	-	-	-	-	-	-	-	18	375
-	4,4	7,8	2,7	73,2	-	-	-	-	-	-	-	-	-	-	-	-	1,2	24,3
-	1	1	-	17	-	-	-	-	-	-	-	-	-	-	-	-	-	-
-	4,8	4,8	-	81,0	-	-	-	-	-	-	-	-	-	-	-	-	-	-
-	89	176	-	1202	-	-	-	-	-	-	-	-	-	-	-	-	14	234
-	1	2	-	16	-	-	-	-	-	-	-	-	-	-	-	-	-	-
-	25	60	7	214	-	-	-	-	-	-	-	-	-	-	-	-	6	375
1120	156	96	-	-	79	-	-	-	-	-	-	-	-	-	-	-	4	619
62,8	8,7	5,4	-	-	4,4	-	-	-	-	-	-	-	-	-	-	-	0,2	34,6
14	1	1	-	-	1	-	-	-	-	-	-	-	-	-	-	-	-	-
66,7	4,8	4,8	-	-	4,8	-	-	-	-	-	-	-	-	-	-	-	-	-
1295	94	142	-	-	55	-	-	-	-	-	-	-	-	-	-	-	2	302
16	1	1	-	-	-	-	-	-	-	-	-	-	-	-	-	-	-	-
357	65	29	-	-	34	-	-	-	-	-	-	-	-	-	-	-	3	619
1064	434	181	48	-	152	164	-	-	-	-	-	-	-	-	-	-	15	1064
47,0	19,2	8,0	2,1	-	6,7	7,2	-	-	-	-	-	-	-	-	-	-	0,7	46,7
14	5	2	-	-	2	2	-	-	-	-	-	-	-	-	-	-	-	-
51,9	18,5	7,4	-	-	7,4	7,4	-	-	-	-	-	-	-	-	-	-	-	-
1262	520	175	-	-	240	71	-	-	-	-	-	-	-	-	-	-	9	489
14	6	2	-	-	2	1	-	-	-	-	-	-	-	-	-	-	-	-
495	210	93	19	-	71	82	-	-	-	-	-	-	-	-	-	-	4	1064
-	-	59	99	4643	13	-	-	-	-	-	-	-	-	-	-	-	43	889
-	-	1,1	1,8	82,7	0,2	-	-	-	-	-	-	-	-	-	-	-	0,8	15,7
-	-	-	-	30	-	-	-	-	-	-	-	-	-	-	-	-	-	-
-	-	-	-	85,7	-	-	-	-	-	-	-	-	-	-	-	-	-	-
-	-	74	-	4670	13	-	-	-	-	-	-	-	-	-	86	-	24	329
-	-	-	-	31	-	-	-	-	-	-	-	-	-	-	-	-	-	-
-	-	13	16	701	4	-	-	-	-	-	-	-	-	-	-	-	8	889

TILASTOKESKUS
Taulu 1 (jatk.) - Tabell 1 (forts.) - Table 1 (cont.)

Vaali- piiri ja kunta Valkrets och kommun Constituency and municipality	Alu- eita Omr. Dist.	Äänioikeutettuja Röstberättigade Persons entitled to vote			Äänestäneitä Röstande Persons who voted			Hyväksytyt äänestysliput ja Godkända röstsedlar och valda Valid ballots and municipal					SDP
		Yhteensä Summa Total	Miehiä Män Men	Naisia Kvinnor Women	Yhteensä Summa Total	Miehiä Män Men	Naisia Kvinnor Women	Kaikki Alla All	Sos. Icke- 2)	Ei-sos. Non-soc. 3)	Muut Övriga 4)		
												Yht. - Sammanl. - Total	
1)													
Soini													
A	4	2219	1029	1190	1582	758	824	1572	179	1356	37	102	
A*					71,3	73,7	69,2	100,0	11,4	86,3	2,4	6,5	
B								21	2	19	-	1	
B*								100,0	9,5	90,5	-	4,8	
C	9	2251	1109	1142	1742	853	889	1738	198	1540	-	105	
D								21	2	19	-	1	
E					646	284	362	643	95	528	20	52	
Teuva-Östermark													
A	10	5544	2688	2856	4374	2097	2277	4339	993	3297	49	474	
A*					78,9	78,0	79,7	100,0	22,9	76,0	1,1	10,9	
B								27	6	21	-	3	
B*								100,0	22,2	77,8	-	11,1	
C	10	5715	2768	2947	4644	2250	2394	4617	1060	3557	-	464	
D								27	6	21	-	3	
E					2272	991	1281	2253	548	1674	31	274	
Toholampi													
A	5	2880	1456	1424	2268	1110	1158	2255	473	1782	-	393	
A*					78,7	76,2	81,3	100,0	21,0	79,0	-	17,4	
B								27	6	21	-	5	
B*								100,0	22,2	77,8	-	18,5	
C	5	2864	1445	1419	2303	1147	1156	2294	419	1875	-	332	
D								27	5	22	-	4	
E					956	420	536	949	216	733	-	173	
Töysä													
A	6	2384	1189	1195	1680	802	878	1672	190	1482	-	190	
A*					70,5	67,5	73,5	100,0	11,4	88,6	-	11,4	
B								21	2	19	-	2	
B*								100,0	9,5	90,5	-	9,5	
C	6	2379	1192	1187	1801	727	1074	1793	230	1563	-	170	
D								21	2	19	-	2	
E					742	303	439	740	73	667	-	73	
Ullava													
A	2	773	405	368	676	353	323	671	31	640	-	31	
A*					87,5	87,2	87,8	100,0	4,6	95,4	-	4,6	
B								17	-	17	-	-	
B*								100,0	-	100,0	-	-	
C	2	757	397	360	676	355	321	674	41	633	-	41	
D								17	1	16	-	1	
E					267	131	136	266	8	258	-	8	
Veteli-Vetil													
A	2	2906	1431	1475	2307	1129	1178	2293	196	2097	-	196	
A*					79,4	78,9	79,9	100,0	8,5	91,5	-	8,5	
B								27	2	25	-	2	
B*								100,0	7,4	92,6	-	7,4	
C	9	2930	1410	1520	2459	1196	1263	2445	294	2151	-	294	
D								27	3	24	-	3	
E					1285	570	715	1275	107	1168	-	107	
Vimpeli-Vindala													
A	6	2860	1387	1473	2268	1109	1159	2252	560	1655	37	116	
A*					79,3	80,0	78,7	100,0	24,9	73,5	1,6	5,2	
B								21	5	16	-	1	
B*								100,0	23,8	76,2	-	4,8	
C	6	2825	1377	1448	2349	1146	1203	2330	590	1740	-	120	
D								21	5	16	-	1	
E					722	322	400	715	191	514	10	47	
Vähäkyrö-Lillkyro													
A	5	3638	1766	1872	2671	1282	1389	2654	875	1714	65	667	
A*					73,4	72,6	74,2	100,0	33,0	64,6	2,4	25,1	
B								27	9	18	-	7	
B*								100,0	33,3	66,7	-	25,9	
C	7	3509	1694	1815	2599	1254	1345	2585	714	1871	-	512	
D								27	7	20	-	5	
E					1230	526	704	1222	353	849	20	284	
Vöyri-Vörä													
A	12	2947	1400	1547	2337	1088	1249	2317	144	2126	47	144	
A*					79,3	77,7	80,7	100,0	6,2	91,8	2,0	6,2	
B								21	1	20	-	1	
B*								100,0	4,8	95,2	-	4,8	
C	12	3086	1458	1628	2493	1266	1227	2486	188	2057	241	188	
D								21	1	19	1	1	
E					594	243	351	588	34	546	8	34	
Ylihärnä													
A	6	2514	1191	1323	2046	954	1092	2034	368	1666	-	336	
A*					81,4	80,1	82,5	100,0	18,1	81,9	-	16,5	
B								21	3	18	-	3	
B*								100,0	14,3	85,7	-	14,3	
C	6	2500	1196	1304	2092	994	1098	2085	341	1744	-	283	
D								21	3	18	-	3	
E					1049	415	634	1042	189	853	-	168	
Ylistaro													
A	9	4547	2174	2373	3612	1715	1897	3593	666	2901	26	666	
A*					79,4	78,9	79,9	100,0	18,5	80,7	0,7	18,5	
B								27	5	22	-	5	
B*								100,0	18,5	81,5	-	18,5	
C	9	4595	2201	2394	3824	1826	1998	3806	675	3131	-	675	
D								27	5	22	-	5	
E					1835	791	1044	1825	369	1441	15	369	
Oulun läänin-Uleåborgs läns													
A	476	318024	157244	160780	223746	109109	114637	221084	78038	127966	15080	34516	
A*					70,4	69,4	71,3	100,0	35,3	57,9	6,8	15,6	
B								1440	448	930	62	177	
B*								100,0	31,1	64,6	4,3	12,3	
C	564	312227	154205	158022	222286	107945	114341	220188	72795	139757	7636	28201	
D								1424	409	984	31	142	
E					95644	43836	51808	94686	34084	55351	5251	14908	

TILASTOKESKUS

valtuutetuiksi valitut puolueittain ja ryhmittäin
fullmäktige efter partier och grupper
councillors by parties and groups

KESK CENT	KOK SAML	VAS. VÄNST LEFT 5)	VIHR DE GRÖNA THE GREENS 6)	RKP SFP	SMP FLP	SKL FKF	LKP LFP	SEP FPP	EVP PGP	EKO EKOL 7)	KTP KAP	NAISL KVP	ELKA PFF	IPU MP	Muut sos. övr. soc. Oth. soc.	Muut övr. Oth. 8)9)	Hylättyt liput Kasserade sedlar Disallowed ballots	10)Ennakolta äänestäneet Förhands- röstande Advance voters
830	74	77	37	-	292	160	-	-	-	-	-	-	-	-	-	-	10	646
52,8	4,7	4,9	2,4	-	18,6	10,2	-	-	-	-	-	-	-	-	-	-	0,6	40,8
12	1	1	-	-	4	2	-	-	-	-	-	-	-	-	-	-	-	-
57,1	4,8	4,8	-	-	19,0	9,5	-	-	-	-	-	-	-	-	-	-	-	-
998	138	93	-	-	261	143	-	-	-	-	-	-	-	-	-	-	4	308
13	1	1	-	-	3	2	-	-	-	-	-	-	-	-	-	-	-	-
313	25	43	20	-	115	75	-	-	-	-	-	-	-	-	-	-	3	646
1826	1052	519	49	-	419	-	-	-	-	-	-	-	-	-	-	-	35	2272
42,1	24,2	12,0	1,1	-	9,7	-	-	-	-	-	-	-	-	-	-	-	0,8	51,9
12	7	3	-	-	2	-	-	-	-	-	-	-	-	-	-	-	-	-
44,4	25,9	11,1	-	-	7,4	-	-	-	-	-	-	-	-	-	-	-	-	-
1963	1208	596	-	-	386	-	-	-	-	-	-	-	-	-	-	-	27	1230
12	7	3	-	-	2	-	-	-	-	-	-	-	-	-	-	-	19	2272
849	605	274	31	-	220	-	-	-	-	-	-	-	-	-	-	-	19	2272
1386	172	80	-	-	104	120	-	-	-	-	-	-	-	-	-	-	13	956
61,5	7,6	3,5	-	-	4,6	5,3	-	-	-	-	-	-	-	-	-	-	0,6	42,2
17	2	1	-	-	1	1	-	-	-	-	-	-	-	-	-	-	-	-
63,0	7,4	3,7	-	-	3,7	3,7	-	-	-	-	-	-	-	-	-	-	9	425
1494	222	87	-	-	103	56	-	-	-	-	-	-	-	-	-	-	7	956
18	2	1	-	-	1	1	-	-	-	-	-	-	-	-	-	-	-	-
538	98	43	-	-	50	47	-	-	-	-	-	-	-	-	-	-	7	956
1043	318	-	-	-	52	69	-	-	-	-	-	-	-	-	-	-	8	742
62,4	19,0	-	-	-	3,1	4,1	-	-	-	-	-	-	-	-	-	-	0,5	44,2
14	4	-	-	-	-	1	-	-	-	-	-	-	-	-	-	-	-	-
66,7	19,0	-	-	-	-	4,8	-	-	-	-	-	-	-	-	-	-	8	470
1052	418	60	-	-	50	43	-	-	-	-	-	-	-	-	-	-	2	742
14	5	-	-	-	17	45	-	-	-	-	-	-	-	-	-	-	2	742
469	136	-	-	-	17	45	-	-	-	-	-	-	-	-	-	-	2	742
445	-	-	-	-	195	-	-	-	-	-	-	-	-	-	-	-	5	267
66,3	-	-	-	-	29,1	-	-	-	-	-	-	-	-	-	-	-	0,7	39,5
12	-	-	-	-	5	-	-	-	-	-	-	-	-	-	-	-	-	-
70,6	-	-	-	-	29,4	-	-	-	-	-	-	-	-	-	-	-	2	106
426	-	-	-	-	207	-	-	-	-	-	-	-	-	-	-	-	1	267
11	-	-	-	-	5	-	-	-	-	-	-	-	-	-	-	-	1	267
177	-	-	-	-	81	-	-	-	-	-	-	-	-	-	-	-	1	267
1262	170	-	-	-	578	87	-	-	-	-	-	-	-	-	-	-	14	1285
55,0	7,4	-	-	-	25,2	3,8	-	-	-	-	-	-	-	-	-	-	0,6	55,7
15	2	-	-	-	7	1	-	-	-	-	-	-	-	-	-	-	-	-
55,6	7,4	-	-	-	25,9	3,7	-	-	-	-	-	-	-	-	-	-	-	-
1395	174	-	-	-	535	47	-	-	-	-	-	-	-	-	-	-	14	499
16	1	-	-	-	6	1	-	-	-	-	-	-	-	-	-	-	10	1285
692	89	-	-	-	344	43	-	-	-	-	-	-	-	-	-	-	10	1285
1196	232	444	37	-	182	45	-	-	-	-	-	-	-	-	-	-	16	722
53,1	10,3	19,7	1,6	-	8,1	2,0	-	-	-	-	-	-	-	-	-	-	0,7	31,8
12	2	4	-	-	1	1	-	-	-	-	-	-	-	-	-	-	-	-
57,1	9,5	19,0	-	-	4,8	4,8	-	-	-	-	-	-	-	-	-	-	-	-
1202	287	470	-	-	182	69	-	-	-	-	-	-	-	-	-	-	19	331
12	2	4	-	-	1	1	-	-	-	-	-	-	-	-	-	-	-	-
372	73	144	10	-	54	15	-	-	-	-	-	-	-	-	-	-	7	722
1009	650	208	65	-	-	55	-	-	-	-	-	-	-	-	-	-	17	1230
38,0	24,5	7,8	2,4	-	-	2,1	-	-	-	-	-	-	-	-	-	-	0,6	46,1
11	7	2	-	-	-	-	-	-	-	-	-	-	-	-	-	-	-	-
40,7	25,9	7,4	-	-	-	-	-	-	-	-	-	-	-	-	-	-	-	-
1071	718	202	-	-	39	43	-	-	-	-	-	-	-	-	-	-	14	507
12	8	2	-	-	-	-	-	-	-	-	-	-	-	-	-	-	8	1230
520	296	69	20	-	-	33	-	-	-	-	-	-	-	-	-	-	8	1230
-	-	-	47	2126	-	-	-	-	-	-	-	-	-	-	-	-	20	594
-	-	-	2,0	91,8	-	-	-	-	-	-	-	-	-	-	-	-	0,9	25,4
-	-	-	-	20	-	-	-	-	-	-	-	-	-	-	-	-	-	-
-	-	-	-	95,2	-	-	-	-	-	-	-	-	-	-	-	-	-	-
-	-	-	-	2057	-	-	-	-	-	-	-	-	-	-	241	-	7	317
-	-	-	-	19	-	-	-	-	-	-	-	-	-	-	1	-	6	594
-	-	-	8	546	-	-	-	-	-	-	-	-	-	-	-	-	6	594
880	670	32	-	-	116	-	-	-	-	-	-	-	-	-	-	-	12	1049
43,3	32,9	1,6	-	-	5,7	-	-	-	-	-	-	-	-	-	-	-	0,6	51,3
10	7	-	-	-	1	-	-	-	-	-	-	-	-	-	-	-	-	-
47,6	33,3	-	-	-	4,8	-	-	-	-	-	-	-	-	-	-	-	-	-
905	697	58	-	-	142	-	-	-	-	-	-	-	-	-	-	-	7	491
10	7	-	-	-	1	-	-	-	-	-	-	-	-	-	-	-	-	-
459	333	21	-	-	61	-	-	-	-	-	-	-	-	-	-	-	7	1049
1626	993	-	26	-	165	117	-	-	-	-	-	-	-	-	-	-	19	1835
45,3	27,6	-	0,7	-	4,6	3,3	-	-	-	-	-	-	-	-	-	-	0,5	50,8
13	7	-	-	-	1	1	-	-	-	-	-	-	-	-	-	-	-	-
48,1	25,9	-	-	-	3,7	3,7	-	-	-	-	-	-	-	-	-	-	-	-
1691	1209	-	-	-	154	77	-	-	-	-	-	-	-	-	-	-	18	1069
12	9	-	-	-	1	-	-	-	-	-	-	-	-	-	-	-	10	1835
807	492	-	15	-	87	55	-	-	-	-	-	-	-	-	-	-	10	1835
87393	25480	43185	10887	132	7541	3832	3588	-	-	-	337	-	-	102	-	4091	2662	95644
39,5	11,5	19,5	4,9	0,1	3,4	1,7	1,6	-	-	-	0,2	-	-	0,0	-	1,9	1,2	42,7
741	121	271	31	-	47	15	6	-	-	-	-	-	-	-	-	31	-	-
51,5	8,4	18,8	2,2	-	3,3	1,0	0,4	-	-	-	-	-	-	-	-	2,2	-	-
94075	29454	42118	5173	197	9610	3195	3226	-	-	-	-	-	-	2476	2463	2098	44134	-
769	141	259	10	1	54	13	6	-	-	-	-	-	-	-	8	21	-	-
37530	11301	18979	3554	56	3330	1825	1309	-	-	-	197	-	-	36	-	1661	958	95644

TILASTOKESKUS
Taulu 1 (jatk.) - Tabell 1 (forts.) - Table 1 (cont.)

Vaali- ja kunnat Valkrets och kommun Constituency and municipality	Alue- Omr. Dist.	Äänioikeutettuja Röstberättigade Persons entitled to vote			Änestäneitä Röstande Persons who voted			Hyväksytyt äänestysliput ja Godkända röstsedlar och valda Valid ballots and municipal				SDP	
		Yhteensä Summa Total	Miehiä Män Men	Naisia Kvinnor Women	Yhteensä Summa Total	Miehiä Män Men	Naisia Kvinnor Women	Kaikki Alla All	Sos. Soc. 2)	Ei-sos. Icke-s. Non-soc. 3)	Muut Övriga Others 4)		
1)													
Kaupungit-Städer- Urban municipalities													
Oulu-Uleåborg	A	38	76591	35698	40893	51707	24208	27499	50988	21284	22528	7176	11373
	A*					67,5	67,8	67,2	100,0	41,7	44,2	14,1	22,3
	B								59	26	25	8	14
	B*								100,0	44,1	42,4	13,6	23,7
	C	47	74045	34279	39766	47547	21698	25849	46892	19361	23740	3791	9109
	D								59	25	29	5	12
	E					19249	8856	10393	19051	8263	8712	2076	4239
Haapajarvi	A	12	5982	2994	2988	4177	2114	2063	4138	1238	2727	173	929
	A*					69,8	70,6	69,0	100,0	29,9	65,9	4,2	22,5
	B								35	10	24	1	8
	B*								100,0	28,6	68,6	2,9	22,9
	C	12	6060	3024	3036	4393	2309	2084	4363	1176	3187	-	702
	D								35	9	26	-	6
	E					1858	885	973	1843	568	1205	70	410
Kajaani	A	28	27016	13057	13959	17823	8473	9350	17613	8081	8175	1357	3231
	A*					66,0	64,9	67,0	100,0	45,9	46,4	7,7	18,3
	B								51	24	23	4	10
	B*								100,0	47,1	45,1	7,8	19,6
	C	27	26450	12737	13713	17431	8040	9391	17291	7479	9101	711	2792
	D								51	22	27	2	8
	E					7049	3141	3908	6978	3102	3441	435	1335
Kuhmo	A	31	9431	4809	4622	5814	2905	2909	5740	1789	3540	411	829
	A*					61,6	60,4	62,9	100,0	31,2	61,7	7,2	14,4
	B								35	11	22	2	5
	B*								100,0	31,4	62,9	5,7	14,3
	C	40	9611	4895	4716	6179	3094	3085	6145	1684	4455	6	653
	D								35	10	25	-	4
	E					2613	1228	1385	2583	847	1559	177	393
Nivala	A	7	7836	3889	3947	6036	2954	3082	5992	1408	4584	-	1021
	A*					77,0	76,0	78,1	100,0	23,5	76,5	-	17,0
	B								35	8	27	-	6
	B*								100,0	22,9	77,1	-	17,1
	C	16	7694	3785	3909	6259	3056	3203	6228	1191	5037	-	697
	D								35	6	29	-	4
	E					3050	1387	1663	3032	746	2286	-	518
Oulainen	A	9	5993	2883	3110	4348	2059	2289	4311	1127	3184	-	585
	A*					72,6	71,4	73,6	100,0	26,1	73,9	-	13,6
	B								35	9	26	-	5
	B*								100,0	25,7	74,3	-	14,3
	C	9	5896	2830	3066	4416	2081	2335	4376	919	3457	-	397
	D								35	7	28	-	3
	E					1828	782	1046	1813	491	1322	-	240
Pyhäsalmi	A	17	5658	2883	2775	4111	2059	2052	4081	1537	2544	-	672
	A*					72,7	71,4	73,9	100,0	37,7	62,3	-	16,5
	B								27	10	17	-	4
	B*								100,0	37,0	63,0	-	14,8
	C	19	5856	3003	2853	4406	2210	2196	4383	1693	2690	-	802
	D								27	10	17	-	5
	E					2048	945	1103	2028	794	1234	-	357
Raahe-Brahestad	A	13	12963	6480	6483	8773	4274	4499	8550	4519	4131	-	1496
	A*					67,7	66,0	69,4	100,0	52,2	47,8	-	17,3
	B								43	23	20	-	7
	B*								100,0	53,5	46,5	-	16,3
	C	13	12799	6355	6444	8653	4149	4504	8583	4108	4475	-	1259
	D								43	21	22	-	6
	E					3703	1643	2060	3653	1807	1846	-	676
Ylivieska	A	12	9288	4510	4778	6719	3198	3521	6651	2153	3921	577	1559
	A*					72,3	70,9	73,7	100,0	32,4	59,0	8,7	23,4
	B								35	12	21	-	9
	B*								100,0	34,3	60,0	-	25,7
	C	12	8927	4299	4628	6766	3228	3538	6740	1851	4414	475	1231
	D								35	10	23	-	7
	E					2959	1303	1656	2930	987	1705	238	718
Muut kunnat-Övriga kommuner- Other municipalities													
Alavieska	A	7	2196	1110	1086	1661	808	853	1642	261	1381	-	107
	A*					75,6	72,8	78,5	100,0	15,9	84,1	-	6,5
	B								21	3	18	-	1
	B*								100,0	14,3	85,7	-	4,8
	C	7	2187	1120	1067	1718	857	861	1705	221	1484	-	70
	D								21	2	19	-	-
	E					643	271	372	640	114	526	-	50
Haapavesi	A	10	5712	2909	2803	4272	2119	2153	4229	1147	2759	323	147
	A*					74,8	72,8	76,8	100,0	27,1	65,2	7,6	3,5
	B								35	10	23	-	2
	B*								100,0	28,6	65,7	-	2,9
	C	13	5464	2743	2721	4197	2001	2196	4158	1023	3135	-	117
	D								27	6	21	-	-
	E					2004	902	1102	1987	568	1259	160	71

TILASTOKESKUS

valtuutetuksi valitut puolueittain ja ryhmittäin
fullmäktige efter partier och grupper
councillors by parties and groups

KESK CENT	KOK SAML	VAS. VÄNST LEFT 5)	VIHR DE GRÖNA THE GREENS 6)	RKP SFP	SMP FLP	SKL FKF	LKP LFP	SEP FPP	EVY PGP	EKO EKOL 7)	KTP KAP	NAISL KVP	ELKA PFF	IPU MP	Muut sos. övr. soc. Oth. soc.	Muut övr. Oth. 8)9)	Hylättyt 10) Kasserade sedlar Disallowed ballots	Ennakolta äänestäneet Förhands- röstande Advance voters
8669	9175	9800	6582	132	483	1009	3060	-	-	-	111	-	-	-	-	594	719	19249
17,0	18,0	19,2	12,9	0,3	0,9	2,0	6,0	-	-	-	0,2	-	-	-	-	1,2	1,4	37,2
10	11	12	8	-	-	1	3	-	-	-	-	-	-	-	-	-	-	-
16,9	18,6	20,3	13,6	-	-	1,7	5,1	-	-	-	-	-	-	-	-	-	-	-
9166	9777	8411	3791	197	1170	786	2644	-	-	-	-	-	-	-	1841	-	655	7125
10	12	11	5	1	1	2	3	-	-	-	-	-	-	-	2	-	-	-
3313	3587	3953	1921	56	213	426	1117	-	-	-	71	-	-	-	-	155	198	19249
2107	400	309	173	-	220	-	-	-	-	-	-	-	-	-	-	-	39	1858
50,9	9,7	7,5	4,2	-	5,3	-	-	-	-	-	-	-	-	-	-	-	0,9	44,5
19	3	2	1	-	2	-	-	-	-	-	-	-	-	-	-	-	-	-
54,3	8,6	5,7	2,9	-	5,7	-	-	-	-	-	-	-	-	-	-	-	-	-
2217	510	474	-	-	369	91	-	-	-	-	-	-	-	-	-	-	30	962
19	4	3	-	-	3	-	-	-	-	-	-	-	-	-	-	-	-	-
896	207	158	70	-	102	-	-	-	-	-	-	-	-	-	-	-	15	1858
4419	2370	4778	968	-	736	541	109	-	-	-	72	-	-	-	-	389	210	7049
25,1	13,5	27,1	5,5	-	4,2	3,1	0,6	-	-	-	0,4	-	-	-	-	2,2	1,2	39,6
13	7	14	3	-	2	1	-	-	-	-	-	-	-	-	-	1	-	-
25,5	13,7	27,5	5,9	-	3,9	2,0	-	-	-	-	-	-	-	-	-	2,0	-	-
4800	2957	4687	711	-	816	462	66	-	-	-	-	-	-	-	-	-	140	3355
15	9	14	2	-	2	1	-	-	-	-	-	-	-	-	-	-	-	-
1858	1071	1725	295	-	250	222	40	-	-	-	42	-	-	-	-	140	71	7049
2463	452	960	-	-	188	437	-	-	-	-	-	-	-	-	-	411	74	2613
42,9	7,9	16,7	-	-	3,3	7,6	-	-	-	-	-	-	-	-	-	7,2	1,3	44,9
16	3	6	-	-	1	2	-	-	-	-	-	-	-	-	-	2	-	-
45,7	8,6	17,1	-	-	2,9	5,7	-	-	-	-	-	-	-	-	-	5,7	-	-
3055	703	1031	-	-	307	390	-	-	-	-	-	-	-	-	-	6	34	1422
18	4	6	-	-	1	2	-	-	-	-	-	-	-	-	-	-	-	-
1010	256	454	-	-	71	222	-	-	-	-	-	-	-	-	-	177	30	2613
3454	846	387	-	-	223	61	-	-	-	-	-	-	-	-	-	-	44	3050
57,6	14,1	6,5	-	-	3,7	1,0	-	-	-	-	-	-	-	-	-	-	0,7	50,5
21	5	2	-	-	1	-	-	-	-	-	-	-	-	-	-	-	-	-
60,0	14,3	5,7	-	-	2,9	-	-	-	-	-	-	-	-	-	-	-	-	-
3848	955	494	-	-	234	-	-	-	-	-	-	-	-	-	-	-	31	1517
23	5	2	-	-	1	-	-	-	-	-	-	-	-	-	-	-	-	-
1699	430	228	-	-	126	31	-	-	-	-	-	-	-	-	-	-	18	3050
2232	671	542	-	-	192	89	-	-	-	-	-	-	-	-	-	-	37	1828
51,8	15,6	12,6	-	-	4,5	2,1	-	-	-	-	-	-	-	-	-	-	0,9	42,0
19	6	4	-	-	1	-	-	-	-	-	-	-	-	-	-	-	-	-
54,3	17,1	11,4	-	-	2,9	-	-	-	-	-	-	-	-	-	-	-	-	-
2490	587	522	-	-	242	138	-	-	-	-	-	-	-	-	-	-	40	1000
21	4	4	-	-	2	1	-	-	-	-	-	-	-	-	-	-	-	-
868	327	251	-	-	80	47	-	-	-	-	-	-	-	-	-	-	15	1828
1798	335	865	-	-	169	242	-	-	-	-	-	-	-	-	-	-	30	2048
44,1	8,2	21,2	-	-	4,1	5,9	-	-	-	-	-	-	-	-	-	-	0,7	49,8
13	2	6	-	-	1	1	-	-	-	-	-	-	-	-	-	-	-	-
48,1	7,4	22,2	-	-	3,7	3,7	-	-	-	-	-	-	-	-	-	-	-	-
2006	324	891	-	-	178	83	99	-	-	-	-	-	-	-	-	-	23	1110
12	1	5	-	-	2	1	1	-	-	-	-	-	-	-	-	-	-	-
874	181	437	-	-	79	100	-	-	-	-	-	-	-	-	-	-	20	2048
2289	1287	3023	-	-	277	278	-	-	-	-	-	-	-	-	-	-	123	3703
26,5	14,9	34,9	-	-	3,2	3,2	-	-	-	-	-	-	-	-	-	-	1,4	42,2
11	6	16	-	-	1	2	-	-	-	-	-	-	-	-	-	-	-	-
25,6	14,0	37,2	-	-	2,3	4,7	-	-	-	-	-	-	-	-	-	-	-	-
2541	1382	2849	-	-	257	210	85	-	-	-	-	-	-	-	-	-	70	1502
13	7	15	-	-	1	1	-	-	-	-	-	-	-	-	-	-	-	-
1014	605	1131	-	-	101	126	-	-	-	-	-	-	-	-	-	-	50	3703
3008	740	594	317	-	122	51	-	-	-	-	-	-	-	-	-	260	68	2959
45,2	11,1	8,9	4,8	-	1,8	0,8	-	-	-	-	-	-	-	-	-	3,9	1,0	44,0
17	4	3	1	-	-	-	-	-	-	-	-	-	-	-	-	1	-	-
48,6	11,4	8,6	2,9	-	-	-	-	-	-	-	-	-	-	-	-	-	2,9	-
3274	942	620	174	-	148	50	-	-	-	-	-	-	-	-	-	301	26	1430
18	5	3	1	-	-	-	-	-	-	-	-	-	-	-	-	1	-	-
1244	365	269	123	-	68	28	-	-	-	-	-	-	-	-	-	115	29	2959
1138	41	154	-	-	139	63	-	-	-	-	-	-	-	-	-	-	19	643
69,3	2,5	9,4	-	-	8,5	3,8	-	-	-	-	-	-	-	-	-	-	1,1	38,7
15	-	2	-	-	2	1	-	-	-	-	-	-	-	-	-	-	-	-
71,4	-	9,5	-	-	9,5	4,8	-	-	-	-	-	-	-	-	-	-	-	-
1209	64	151	-	-	159	52	-	-	-	-	-	-	-	-	-	-	13	309
17	-	2	-	-	2	-	-	-	-	-	-	-	-	-	-	-	-	-
428	17	64	-	-	47	34	-	-	-	-	-	-	-	-	-	-	3	643
2299	303	1000	-	-	55	102	-	-	-	-	-	-	-	-	-	323	43	2004
54,4	7,2	23,6	-	-	1,3	2,4	-	-	-	-	-	-	-	-	-	7,6	1,0	46,9
21	2	9	-	-	-	-	-	-	-	-	-	-	-	-	-	2	-	-
60,0	5,7	25,7	-	-	-	-	-	-	-	-	-	-	-	-	-	5,7	-	-
2391	390	906	-	-	266	88	-	-	-	-	-	-	-	-	-	-	39	816
17	3	6	-	-	1	-	-	-	-	-	-	-	-	-	-	-	-	-
1006	162	497	-	-	28	63	-	-	-	-	-	-	-	-	-	160	17	2004

TILASTOKESKUS

Taulu 1 (jatk.) - Tabell 1 (forts.) - Table 1 (cont.)

Vaali- ja kuntatiedot Valokrets och kommun Constituency and municipality	Alue- Omr. Dist.	Ämnioikeutettuja Röstberättigade Persons entitled to vote			Änästänettä Röstande Persons who voted			Hyväksytyt äänestysliput ja Godkända röstsedlar och valda Valid ballots and municipal				SDP	
		Yhteensä Summa Total	Miehiä Män Men	Naisia Kvinnor Women	Yhteensä Summa Total	Miehiä Män Men	Naisia Kvinnor Women	Kalkki Alla All	Sos. Soc. 2)	Ei-sos. Icke-s. Non-soc. 3)	Muut Övriga Others 4)		
Hailuoto-Karlö	1)												
	A	1	740	387	353	572	291	281	571	173	370	28	50
	A%					77,3	75,2	79,6	100,0	30,3	64,8	4,9	8,8
	B								17	5	12	-	1
	B%								100,0	29,4	70,6	-	5,9
Haukipudas	1)	1	722	376	346	559	291	268	558	170	312	76	58
	A								17	5	10	2	2
	A%					346	158	188	345	109	215	21	39
	B	9	9563	4760	4803	6893	3331	3562	6784	3635	2773	376	1679
	A%					72,1	70,0	74,2	100,0	53,6	40,9	5,5	24,7
Hyrnsalmi	1)	9	8923	4411	4512	6532	3151	3381	6434	3324	3110	-	1346
	A								35	18	17	-	7
	A%					2516	1126	1390	2477	1386	979	112	624
	B	9	3036	1546	1490	2008	989	1019	1978	608	951	419	197
	A%					66,1	64,0	68,4	100,0	30,7	48,1	21,2	10,0
Ii	1)	8	4247	2135	2112	3367	1683	1684	3343	1683	1550	110	625
	A								27	14	13	-	5
	A%					79,3	78,8	79,7	100,0	50,3	46,4	3,3	18,7
	B	8	3994	2019	1975	3143	1556	1587	3112	1545	1567	-	490
	A%					1557	741	816	1542	821	676	45	300
Kalajokki	1)	13	6587	3276	3311	4957	2421	2536	4919	1194	3725	-	477
	A								35	8	27	-	3
	A%					75,3	73,9	76,6	100,0	24,3	75,7	-	9,7
	B	13	6513	3221	3292	5057	2440	2617	5029	1106	3923	-	339
	A%					1764	745	1019	1758	487	1271	-	186
Kempele	1)	6	6632	3303	3329	4615	2234	2381	4529	1820	2709	-	837
	A								35	14	21	-	6
	A%					69,6	67,6	71,5	100,0	40,2	59,8	-	18,5
	B	6	5975	2998	2977	4290	2079	2211	4242	1594	2648	-	615
	A%					1770	798	972	1743	757	986	-	326
Kestila	1)	4	1494	747	747	1096	543	553	1084	272	812	-	149
	A								21	5	16	-	3
	A%					73,4	72,7	74,0	100,0	25,1	74,9	-	13,7
	B	5	1616	815	801	1220	744	476	1217	279	938	-	143
	A%					551	256	295	544	139	405	-	73
Kiiminki	1)	7	5770	2929	2841	4186	2076	2110	4137	1547	2360	230	471
	A								35	13	21	-	4
	A%					72,5	70,9	74,3	100,0	37,4	57,0	5,6	11,4
	B	7	4957	2518	2439	3601	1784	1817	3568	1329	2239	-	475
	A%					1744	809	935	1731	716	932	83	188
Kuivaniemi	1)	3	1727	901	826	1281	642	639	1260	365	895	-	90
	A								21	6	15	-	1
	A%					74,2	71,3	77,4	100,0	29,0	71,0	-	7,1
	B	3	1824	939	885	1439	725	714	1423	350	1073	-	94
	A%					599	263	336	591	194	397	-	56
Kuusamo	1)	25	12846	6533	6313	9497	4693	4804	9381	1620	7308	453	1182
	A								43	7	34	-	5
	A%					73,9	71,8	76,1	100,0	17,3	77,9	4,8	12,6
	B	39	12592	6417	6175	9682	4845	4837	9625	1364	8094	167	855
	A%					4547	2102	2445	4496	846	3467	183	606
Kärsämäki	1)	6	2566	1310	1256	1844	1018	826	1826	290	1299	237	114
	A								21	3	16	-	1
	A%					71,9	77,7	65,8	100,0	15,9	71,1	13,0	6,2
	B	6	2624	1354	1270	2023	1029	994	2003	293	1286	424	102
	A%					916	516	400	908	156	648	104	60
Liminka	1)	4	3363	1708	1655	2380	1172	1208	2346	724	1622	-	284
	A								27	8	19	-	3
	A%					70,8	68,6	73,0	100,0	30,9	69,1	-	12,1
	B	4	3010	1519	1491	2252	1121	1131	2228	647	1581	-	204
	A%					1016	458	558	1010	302	708	-	121

TILASTOKESKUS
Taulu 1 (jatk.) - Tabell 1 (forts.) - Table 1 (cont.)

Vaali- ja kunnat Valkrets och kommun Constituency and municipality	Alue- Omr. Dist.	Äänioikeutettuja Röstberättigade Persons entitled to vote			Äänestäneitä Röstande Persons who voted			Hyväksytyt äänestysliput ja Godkända röstsedlar och valda Valid ballots and municipal				SDP	
		Yhteensä Summa Total	Miehiä Män Men	Naisia Kvinnor Women	Yhteensä Summa Total	Miehiä Män Men	Naisia Kvinnor Women	Yht. - Sammanl. - Total					
								Kaikki Alle All	Sos. Soc. 2)	Ei-sos. Non-soc. 3)	Muut Övriga Others 4)		
Lumijoki	A	1	1152	586	566	840	419	421	824	226	598	-	93
	Ax					72,9	71,5	74,4	100,0	27,4	72,6	-	11,3
	B								17	5	12	-	1
	Bx								100,0	29,4	70,6	-	5,9
	C	1	1054	538	516	799	404	395	786	175	611	-	-
	D								17	4	13	-	-
	E					374	158	216	366	102	264	-	45
Merijärvi	A	3	968	505	463	750	391	359	747	96	651	-	11
	Ax					77,5	77,4	77,5	100,0	12,9	87,1	-	1,5
	B								17	2	15	-	-
	Bx								100,0	11,8	88,2	-	-
	C	3	1011	527	484	796	403	393	790	126	664	-	29
	D								17	2	15	-	-
	E					426	204	222	425	45	380	-	7
Muhos	A	7	5380	2682	2698	3782	1853	1929	3723	1513	2210	-	582
	Ax					70,3	69,1	71,5	100,0	40,6	59,4	-	15,6
	B								27	11	16	-	4
	Bx								100,0	40,7	59,3	-	14,8
	C	11	5224	2613	2611	3876	1923	1953	3827	1470	2357	-	426
	D								27	10	17	-	3
	E					1854	869	985	1834	811	1023	-	315
Oulunsalo	A	3	3993	2013	1980	3069	1518	1551	3042	789	1619	634	326
	Ax					76,9	75,4	78,3	100,0	25,9	53,2	20,8	10,7
	B								27	7	15	5	3
	Bx								100,0	25,9	55,6	18,5	11,1
	C	3	3562	1802	1760	2731	1347	1384	2717	688	1591	438	243
	D								27	6	17	4	2
	E					1100	518	582	1088	306	629	153	134
Paltamo	A	6	3746	1914	1832	2562	1276	1286	2541	1000	1428	113	375
	Ax					68,4	66,7	70,2	100,0	39,4	56,2	4,4	14,8
	B								27	11	15	1	4
	Bx								100,0	40,7	55,6	3,7	14,8
	C	6	3898	1979	1919	2723	1324	1399	2680	1058	1622	-	319
	D								27	11	16	-	3
	E					1249	572	677	1242	489	708	45	185
Pattijoki	A	4	3769	1931	1838	2711	1343	1368	2684	1022	1602	60	530
	Ax					71,9	69,5	74,4	100,0	38,1	59,7	2,2	19,7
	B								27	10	17	-	5
	Bx								100,0	37,0	63,0	-	18,5
	C	4	3564	1834	1730	2538	1264	1274	2506	849	1657	-	390
	D								27	9	18	-	4
	E					1148	522	626	1134	434	677	23	244
Piippola	A	2	1064	548	516	758	375	383	753	317	436	-	282
	Ax					71,2	68,4	74,2	100,0	42,1	57,9	-	37,5
	B								17	7	10	-	7
	Bx								100,0	41,2	58,8	-	41,2
	C	3	1104	577	527	866	435	431	857	294	563	-	235
	D								17	6	11	-	5
	E					407	178	229	403	162	241	-	147
Pudasjärvi	A	21	8002	4200	3802	5584	2813	2771	5531	1228	3773	530	269
	Ax					69,8	67,0	72,9	100,0	22,2	68,2	9,6	4,9
	B								35	7	25	3	1
	Bx								100,0	20,0	71,4	8,6	2,9
	C	22	8161	4227	3934	6010	3036	2974	5972	1181	4404	387	176
	D								35	7	26	2	1
	E					2436	1143	1293	2413	608	1560	245	136
Pulkkila	A	1	1505	768	737	1167	599	568	1151	420	731	-	129
	Ax					77,5	78,0	77,1	100,0	36,5	63,5	-	11,2
	B								21	8	13	-	2
	Bx								100,0	38,1	61,9	-	9,5
	C	5	1524	775	749	1195	596	599	1187	397	790	-	108
	D								21	7	14	-	2
	E					707	332	375	701	257	444	-	86
Puolanka	A	7	3488	1824	1664	2443	1241	1202	2426	704	1166	556	83
	Ax					70,0	68,0	72,2	100,0	29,0	48,1	22,9	3,4
	B								27	8	13	6	1
	Bx								100,0	29,6	48,1	22,2	3,7
	C	12	3704	1966	1738	2646	1394	1252	2626	866	1462	298	116
	D								27	9	15	3	1
	E					1389	670	719	1383	416	668	299	59
Pyhäjoki	A	5	2714	1357	1357	2012	991	1021	1994	491	1503	-	-
	Ax					74,1	73,0	75,2	100,0	24,6	75,4	-	-
	B								21	5	16	-	-
	Bx								100,0	23,8	76,2	-	-
	C	5	2617	1316	1301	1995	981	1014	1981	389	1592	-	42
	D								21	3	18	-	-
	E					728	316	412	722	189	533	-	-
Pyhäntä	A	2	1345	703	642	1023	512	511	1014	220	794	-	98
	Ax					76,1	72,8	79,6	100,0	21,7	78,3	-	9,7
	B								21	4	17	-	2
	Bx								100,0	19,0	81,0	-	9,5
	C	4	1338	706	632	1038	546	492	1024	211	813	-	90
	D								21	4	17	-	2
	E					560	265	295	554	107	447	-	44

TILASTOKESKUS
Taulu 1 (jatk.) - Tabell 1 (forts.) - Table 1 (cont.)

Vaali- piiri ja kunta Valkrets och kommun Constituency and municipality	Alu- eita Omr. Dist.	Äänioikeutettuja Röstberättigade Persons entitled to vote			Äänestäneitä Röstande Persons who voted			Hyväksytyt äänestysliput ja Godkända röstsedlar och valda Valid ballots and municipal				SDP
		Yhteensä Summa Total	Miehiä Män Men	Naisia Kvinnor Women	Yhteensä Summa Total	Miehiä Män Men	Naisia Kvinnor Women	Kaikki Alla All	Sos. Soc. 2)	Ei-sos. Icke-s. Non-soc. 3)	Muut Övriga Others 4)	
Rantsila												
A	1	1699	866	833	1211	601	610	1193	205	930	58	-
A*					71,3	69,4	73,2	100,0	17,2	78,0	4,9	-
B								21	3	17	1	-
B*								100,0	14,3	81,0	4,8	-
C	6	1814	913	901	1431	705	726	1423	282	1141	-	62
D								21	4	17	-	1
E					724	336	388	719	109	578	32	-
Reisjärvi												
A	8	2531	1282	1249	1935	966	969	1905	377	1528	-	122
A*					76,5	75,4	77,6	100,0	19,8	80,2	-	6,4
B								21	4	17	-	1
B*								100,0	19,0	81,0	-	4,8
C	8	2547	1297	1250	2065	1023	1042	2052	410	1642	-	102
D								21	4	17	-	1
E					902	402	500	887	189	698	-	63
Ristijärvi												
A	6	1637	839	798	1201	593	608	1184	250	934	-	-
A*					73,4	70,7	76,2	100,0	21,1	78,9	-	-
B								21	4	17	-	-
B*								100,0	19,0	81,0	-	-
C	6	1773	907	866	1322	653	669	1314	322	992	-	68
D								21	5	16	-	1
E					568	246	322	561	150	411	-	-
Ruukki												
A	6	3511	1780	1731	2562	1270	1292	2540	634	1706	200	156
A*					73,0	71,3	74,6	100,0	25,0	67,2	7,9	6,1
B								27	6	19	2	1
B*								100,0	22,2	70,4	7,4	3,7
C	6	3540	1803	1737	2701	1356	1345	2668	689	1805	174	112
D								27	7	19	1	1
E					1245	579	666	1239	369	788	82	84
Sievi												
A	7	3178	1572	1606	2411	1177	1234	2386	482	1904	-	150
A*					75,9	74,9	76,8	100,0	20,2	79,8	-	6,3
B								27	5	22	-	1
B*								100,0	18,5	81,5	-	3,7
C	7	3192	1581	1611	2456	1185	1271	2440	447	1993	-	88
D								27	5	22	-	1
E					984	423	561	976	208	768	-	59
Siikajoki												
A	2	976	500	476	728	365	363	718	164	554	-	115
A*					74,6	73,0	76,3	100,0	22,8	77,2	-	16,0
B								17	4	13	-	3
B*								100,0	23,5	76,5	-	17,6
C	2	969	496	473	747	378	369	741	109	575	57	64
D								17	2	14	1	1
E					361	164	197	358	95	263	-	67
Sotkamo												
A	22	8664	4352	4312	5985	2986	2999	5930	2295	3635	-	404
A*					69,1	68,6	69,6	100,0	38,7	61,3	-	6,8
B								35	13	22	-	2
B*								100,0	37,1	62,9	-	5,7
C	22	8705	4426	4279	6292	3148	3144	6233	2281	3952	-	386
D								35	13	22	-	2
E					2773	1286	1487	2748	1074	1674	-	176
Suomussalmi												
A	23	9384	4835	4549	6313	3195	3118	6232	2200	3547	485	307
A*					67,3	66,1	68,5	100,0	35,3	56,9	7,8	4,9
B								35	12	20	3	1
B*								100,0	34,3	57,1	8,6	2,9
C	28	9619	5007	4612	6577	3340	3237	6513	2147	3960	406	310
D								35	11	22	2	1
E					2854	1394	1460	2823	1011	1611	201	152
Taivalkoski												
A	15	3953	2090	1863	2946	1528	1418	2915	783	1896	236	687
A*					74,5	73,1	76,1	100,0	26,9	65,0	8,1	23,6
B								27	7	18	2	6
B*								100,0	25,9	66,7	7,4	22,2
C	17	4039	2113	1926	3198	1635	1563	3183	785	2248	150	610
D								27	6	20	1	5
E					1271	609	662	1260	383	774	103	330
Temmes												
A	1	517	259	258	382	180	202	373	45	235	93	-
A*					73,9	69,5	78,3	100,0	12,1	63,0	24,9	-
B								17	2	11	4	-
B*								100,0	11,8	64,7	23,5	-
C	2	489	242	247	395	191	204	393	60	288	45	-
D								17	3	12	2	-
E					212	89	123	204	29	115	60	-
Tyrnävä												
A	3	2561	1321	1240	1933	963	970	1902	547	1355	-	186
A*					75,5	72,9	78,2	100,0	28,8	71,2	-	9,8
B								21	6	15	-	2
B*								100,0	28,6	71,4	-	9,5
C	6	2423	1234	1189	1899	957	942	1887	523	1364	-	191
D								21	6	15	-	2
E					923	431	492	914	261	653	-	86
Utajärvi												
A	5	2666	1367	1299	1966	993	973	1945	595	1350	-	297
A*					73,7	72,6	74,9	100,0	30,6	69,4	-	15,3
B								21	6	15	-	3
B*								100,0	28,6	71,4	-	14,3
C	9	2752	1443	1309	2163	1132	1031	2150	575	1575	-	233
D								21	5	16	-	2
E					980	469	511	970	327	643	-	168

TILASTOKESKUS

valtuutetuiksi valitut puolueittain ja ryhmittäin
fullmäktige efter partier och grupper
councillors by parties and groups

KESK CENT	KOK SAML	VAS. VÄNST LEFT 5)	VIHR DE GRÖNA THE GREENS 6)	RKP SFP	SMP FLP	SKL FKF	LKP LFP	SEP FPP	EVY PGP	EKO EKOL 7)	KTP KAP	NAISL KVP	ELKA PFF	IPU MP	Muut sos. Övr. soc. 8)9)	Muut Övr. Oth. 8)9)	Hylätty liput Kasserade sedlar Disallowed ballots	10)Ennakolta äänestäneet Förhands- röstande voters
873	-	205	-	-	57	-	-	-	-	-	-	-	-	-	-	58	18	724
73,2	-	17,2	-	-	4,8	-	-	-	-	-	-	-	-	-	-	4,9	1,5	59,8
16	-	3	-	-	1	-	-	-	-	-	-	-	-	-	-	1	-	-
76,2	-	14,3	-	-	4,8	-	-	-	-	-	-	-	-	-	-	4,8	-	-
1019	-	220	-	-	122	-	-	-	-	-	-	-	-	-	-	-	8	352
16	-	3	-	-	1	-	-	-	-	-	-	-	-	-	-	-	-	-
544	-	109	-	-	34	-	-	-	-	-	-	-	-	-	-	32	5	724
1187	239	255	-	-	102	-	-	-	-	-	-	-	-	-	-	-	30	902
62,3	12,5	13,4	-	-	5,4	-	-	-	-	-	-	-	-	-	-	-	1,6	46,6
14	2	3	-	-	1	-	-	-	-	-	-	-	-	-	-	-	-	-
66,7	9,5	14,3	-	-	4,8	-	-	-	-	-	-	-	-	-	-	-	-	-
1353	185	308	-	-	104	-	-	-	-	-	-	-	-	-	-	-	13	524
14	2	3	-	-	1	-	-	-	-	-	-	-	-	-	-	-	-	-
528	121	126	-	-	49	-	-	-	-	-	-	-	-	-	-	-	15	902
716	141	225	-	-	-	77	-	-	-	-	25	-	-	-	-	-	17	568
60,5	11,9	19,0	-	-	-	6,5	-	-	-	-	2,1	-	-	-	-	-	1,4	47,3
13	3	4	-	-	-	1	-	-	-	-	-	-	-	-	-	-	-	-
61,9	14,3	19,0	-	-	-	4,8	-	-	-	-	-	-	-	-	-	-	-	-
810	112	254	-	-	-	70	-	-	-	-	-	-	-	-	-	-	8	314
13	2	4	-	-	-	1	-	-	-	-	-	-	-	-	-	-	-	-
287	78	137	-	-	-	46	-	-	-	-	13	-	-	-	-	-	7	568
1402	183	478	-	-	121	-	-	-	-	-	-	-	-	-	-	200	22	1245
55,2	7,2	18,8	-	-	4,8	-	-	-	-	-	-	-	-	-	-	7,9	0,9	48,6
16	2	5	-	-	1	-	-	-	-	-	-	-	-	-	-	2	-	-
59,3	7,4	18,5	-	-	3,7	-	-	-	-	-	-	-	-	-	-	7,4	-	-
1494	210	577	-	-	101	-	-	-	-	-	-	-	-	-	-	174	33	586
16	2	6	-	-	1	-	-	-	-	-	-	-	-	-	-	1	-	-
623	103	285	-	-	62	-	-	-	-	-	-	-	-	-	-	82	6	1245
1429	244	332	-	-	231	-	-	-	-	-	-	-	-	-	-	-	25	984
59,9	10,2	13,9	-	-	9,7	-	-	-	-	-	-	-	-	-	-	-	1,0	40,8
17	3	4	-	-	2	-	-	-	-	-	-	-	-	-	-	-	-	-
63,0	11,1	14,8	-	-	7,4	-	-	-	-	-	-	-	-	-	-	-	-	-
1450	291	359	-	-	252	-	-	-	-	-	-	-	-	-	-	-	16	489
17	3	4	-	-	2	-	-	-	-	-	-	-	-	-	-	-	-	-
547	109	149	-	-	112	-	-	-	-	-	-	-	-	-	-	-	8	984
427	67	49	-	-	60	-	-	-	-	-	-	-	-	-	-	-	10	361
59,5	9,3	6,8	-	-	8,4	-	-	-	-	-	-	-	-	-	-	-	1,4	49,6
11	1	1	-	-	1	-	-	-	-	-	-	-	-	-	-	-	-	-
64,7	5,9	5,9	-	-	5,9	-	-	-	-	-	-	-	-	-	-	-	-	-
442	87	45	-	-	46	-	-	-	-	-	-	-	-	-	-	57	6	148
11	2	1	-	-	1	-	-	-	-	-	-	-	-	-	-	1	-	-
196	44	28	-	-	23	-	-	-	-	-	-	-	-	-	-	-	3	361
2573	536	1891	-	-	213	313	-	-	-	-	-	-	-	-	-	-	55	2773
43,4	9,0	31,9	-	-	3,6	5,3	-	-	-	-	-	-	-	-	-	-	0,9	46,3
16	3	11	-	-	1	2	-	-	-	-	-	-	-	-	-	-	-	-
45,7	8,6	31,4	-	-	2,9	5,7	-	-	-	-	-	-	-	-	-	-	-	-
2835	609	1895	-	-	250	258	-	-	-	-	-	-	-	-	-	-	59	1623
16	3	11	-	-	1	2	-	-	-	-	-	-	-	-	-	-	-	-
1160	250	898	-	-	92	172	-	-	-	-	-	-	-	-	-	-	25	2773
2733	573	1878	379	-	241	-	-	-	-	-	15	-	-	102	-	4	81	2854
43,9	9,2	30,1	6,1	-	3,9	-	-	-	-	-	0,2	-	-	1,6	-	0,1	1,3	45,2
17	3	11	3	-	-	-	-	-	-	-	-	-	-	-	-	-	-	-
48,6	8,6	31,4	8,6	-	-	-	-	-	-	-	-	-	-	-	-	-	-	-
3107	591	1837	180	-	262	-	-	-	-	-	-	-	-	-	-	226	64	1489
18	3	10	1	-	1	-	-	-	-	-	-	-	-	-	-	1	-	-
1221	276	849	162	-	114	-	-	-	-	-	10	-	-	36	-	3	31	2854
1385	175	96	236	-	336	-	-	-	-	-	-	-	-	-	-	-	31	1271
47,5	6,0	3,3	8,1	-	11,5	-	-	-	-	-	-	-	-	-	-	-	1,1	43,1
14	1	1	2	-	3	-	-	-	-	-	-	-	-	-	-	-	-	-
51,9	3,7	3,7	7,4	-	11,1	-	-	-	-	-	-	-	-	-	-	-	-	-
1630	241	175	150	-	377	-	-	-	-	-	-	-	-	-	-	-	15	772
15	2	1	1	-	3	-	-	-	-	-	-	-	-	-	-	-	-	-
546	96	53	103	-	132	-	-	-	-	-	-	-	-	-	-	-	11	1271
235	-	45	-	-	-	-	-	-	-	-	-	-	-	-	-	93	9	212
63,0	-	12,1	-	-	-	-	-	-	-	-	-	-	-	-	-	24,9	2,4	55,5
11	-	2	-	-	-	-	-	-	-	-	-	-	-	-	-	4	-	-
64,7	-	11,8	-	-	-	-	-	-	-	-	-	-	-	-	-	23,5	-	-
240	28	60	-	-	20	-	-	-	-	-	-	-	-	-	-	45	2	112
11	1	3	-	-	-	-	-	-	-	-	-	-	-	-	-	2	-	-
115	-	29	-	-	-	-	-	-	-	-	-	-	-	-	-	60	8	212
1112	120	361	-	-	123	-	-	-	-	-	-	-	-	-	-	-	31	923
58,5	6,3	19,0	-	-	6,5	-	-	-	-	-	-	-	-	-	-	-	1,6	47,7
13	1	4	-	-	1	-	-	-	-	-	-	-	-	-	-	-	-	-
61,9	4,8	19,0	-	-	4,8	-	-	-	-	-	-	-	-	-	-	-	-	-
1161	97	332	-	-	106	-	-	-	-	-	-	-	-	-	-	-	12	394
13	1	4	-	-	1	-	-	-	-	-	-	-	-	-	-	-	-	-
535	46	175	-	-	72	-	-	-	-	-	-	-	-	-	-	-	9	923
881	97	298	-	-	349	23	-	-	-	-	-	-	-	-	-	-	21	980
45,3	5,0	15,3	-	-	17,9	1,2	-	-	-	-	-	-	-	-	-	-	1,1	49,8
10	1	3	-	-	4	-	-	-	-	-	-	-	-	-	-	-	-	-
47,6	4,8	14,3	-	-	19,0	-	-	-	-	-	-	-	-	-	-	-	-	-
1051	147	342	-	-	377	-	-	-	-	-	-	-	-	-	-	-	13	487
11	1	3	-	-	4	-	-	-	-	-	-	-	-	-	-	-	-	-
379	50	159	-	-	198	16	-	-	-	-	-	-	-	-	-	-	10	980

TILASTOKESKUS
Taulu 1 (jatk.) - Tabell 1 (forts.) - Table 1 (cont.)

Vaali- ja kunta- Valkrets och kommun Constituency and municipality		Alue- Omr. Dist.	Känsioikeutettuja Röstberättigade Persons entitled to vote			Känsstäneitä Röstande Persons who voted			Hyväksytyt Känsstysliput ja Godkända röstsedlar och valda Valid ballots and municipal				SDP
			Yhteensä Summa Total	Miehiä Män Men	Naisia Kvinnor Women	Yhteensä Summa Total	Miehiä Män Men	Naisia Kvinnor Women	Kaikki Alla All	Sos. Soc. 2)	Ei-sos. Icke-s. Non-soc. 3)	Muut Övriga Others 4)	
	1)												
Vaala	A	9	3383	1695	1688	2503	1246	1257	2463	915	1548	-	307
	A*					74,0	73,5	74,5	100,0	37,1	62,9	-	12,5
	B								27	10	17	-	3
	B*								100,0	37,0	63,0	-	11,1
	C	11	3504	1754	1750	2714	1349	1365	2681	912	1769	-	270
	D								27	9	18	-	2
	E					1227	560	667	1208	460	748	-	159
Vihanti	A	8	2759	1421	1338	2033	1023	1010	2008	643	1365	-	276
	A*					73,7	72,0	75,5	100,0	32,0	68,0	-	13,7
	B								21	7	14	-	3
	B*								100,0	33,3	66,7	-	14,3
	C	8	2911	1492	1419	2179	1075	1104	2157	626	1500	31	193
	D								21	6	15	-	2
	E					850	378	472	843	289	554	-	130
Vuolijoki	A	6	2273	1186	1087	1686	835	851	1680	684	751	245	432
	A*					74,2	70,4	78,3	100,0	40,7	44,7	14,6	25,7
	B								21	9	9	3	6
	B*								100,0	42,9	42,9	14,3	28,6
	C	6	2402	1276	1126	1823	917	906	1804	834	970	-	429
	D								21	9	12	-	5
	E					868	382	486	862	360	387	115	245
Yli-Ii	A	7	1627	817	810	1396	672	724	1385	370	1015	-	66
	A*					85,8	82,3	89,4	100,0	26,7	73,3	-	4,8
	B								21	5	16	-	1
	B*								100,0	23,8	76,2	-	4,8
	C	8	1656	845	811	1418	708	710	1402	424	978	-	83
	D								21	6	15	-	1
	E					678	301	377	674	209	465	-	52
Ylikiminki	A	6	2342	1274	1068	1717	921	796	1702	348	1354	-	129
	A*					73,3	72,3	74,5	100,0	20,4	79,6	-	7,6
	B								21	4	17	-	1
	B*								100,0	19,0	81,0	-	4,8
	C	8	2238	1221	1017	1737	926	811	1725	335	1390	-	111
	D								21	4	17	-	1
	E					658	335	323	654	152	502	-	54
Lapin läänin-Lapplands läns	A	290	148973	74498	74475	110165	53975	56190	108795	44816	56637	7342	19671
	A*					73,9	72,5	75,4	100,0	41,2	52,1	6,7	18,1
	B								648	241	367	40	94
	B*								100,0	37,2	56,6	6,2	14,5
	C	333	148173	74235	73938	111713	54798	56915	110520	44089	65364	1067	17171
	D								648	230	409	9	79
	E					54537	25218	29319	53893	22457	27899	3537	9865
Kaupungit-Städer- Urban municipalities													
Rovaniemi	A	11	25602	11891	13711	16763	7607	9156	16568	7152	8513	903	4538
	A*					65,5	64,0	66,8	100,0	43,2	51,4	5,5	27,4
	B								51	23	26	2	15
	B*								100,0	45,1	51,0	3,9	29,4
	C	14	24901	11554	13347	16134	7270	8864	15978	6602	9174	202	3654
	D								51	21	30	-	12
	E					7606	3301	4305	7530	3348	3868	314	2166
Kemi	A	16	19410	9442	9968	14531	6778	7753	14310	9976	3873	461	4404
	A*					74,9	71,8	77,8	100,0	69,7	27,1	3,2	30,8
	B								43	32	10	1	14
	B*								100,0	74,4	23,3	2,3	32,6
	C	16	19876	9646	10230	15129	7228	7901	14866	9972	4894	-	4065
	D								43	30	13	-	12
	E					6853	3155	3698	6766	4671	1950	145	2069
Kemijärvi	A	21	9229	4594	4635	6780	3297	3483	6704	2223	3422	1059	1052
	A*					73,5	71,8	75,1	100,0	33,2	51,0	15,8	15,7
	B								35	12	18	5	6
	B*								100,0	34,3	51,4	14,3	17,1
	C	22	9450	4734	4716	7111	3436	3675	7046	2577	4369	100	1109
	D								35	12	23	-	5
	E					3575	1629	1946	3534	1342	1727	465	651
Tornio-Torneå	A	29	16464	8183	8281	12332	6035	6297	12193	4778	6652	763	2435
	A*					74,9	73,8	76,0	100,0	39,2	54,6	6,3	20,0
	B								43	17	25	1	9
	B*								100,0	39,5	58,1	2,3	20,9
	C	27	16007	7892	8115	12199	5897	6302	12117	4278	7839	-	2006
	D								43	15	28	-	7
	E					5733	2596	3137	5662	2251	3125	286	1165
Muut kunnat-Övriga kommuner- Other municipalities													
Enontekiö	A	8	1820	954	866	1448	749	699	1434	210	989	235	118
	A*					79,6	78,5	80,7	100,0	14,6	69,0	16,4	8,2
	B								21	2	16	3	1
	B*								100,0	9,5	76,2	14,3	4,8
	C	8	1791	940	851	1429	738	691	1422	159	1071	192	126
	D								21	2	16	3	2
	E					753	373	380	747	108	485	154	67

TILASTOKESKUS

valtuutetuiksi valitut puolueittain ja ryhmittäin
fullmäktige efter partier och grupper
councillors by parties and groups

KESK CENT	KOK SAML	VAS. VÄNST LEFT 5)	VIHR DE GRÖNA THE GREENS 6)	RKP SFP	SMP FLP	SKL FKF	LKP LFP	SEP FPP	EVY PGP	EKO EKOL 7)	KTP KAP	NAISL KVP	ELKA PFF	IPU MP	Muut sos. övr. soc. oth. soc.	Muut övr. oth. 8)9)	Hylättyt liput Kasserade sedlar Disallowed ballots	10)Ennakoita äänestäneet Förhands- röstande Advancers
1244	205	608	-	-	99	-	-	-	-	-	-	-	-	-	-	-	40	1227
50,5	8,3	24,7	-	-	4,0	-	-	-	-	-	-	-	-	-	-	-	1,6	49,0
14	2	7	-	-	1	-	-	-	-	-	-	-	-	-	-	-	-	-
51,9	7,4	25,9	-	-	3,7	-	-	-	-	-	-	-	-	-	-	-	-	-
1283	371	642	-	-	115	-	-	-	-	-	-	-	-	-	-	-	33	609
13	4	7	-	-	1	-	-	-	-	-	-	-	-	-	-	-	-	-
568	130	301	-	-	50	-	-	-	-	-	-	-	-	-	-	-	19	1227
986	181	367	-	-	198	-	-	-	-	-	-	-	-	-	-	-	25	850
49,1	9,0	18,3	-	-	9,9	-	-	-	-	-	-	-	-	-	-	-	1,2	41,8
10	2	4	-	-	2	-	-	-	-	-	-	-	-	-	-	-	-	-
47,6	9,5	19,0	-	-	9,5	-	-	-	-	-	-	-	-	-	-	-	-	-
1067	312	433	-	-	121	-	-	-	-	-	-	-	-	-	31	-	22	525
11	3	4	-	-	1	-	-	-	-	-	-	-	-	-	-	-	-	-
388	94	159	-	-	72	-	-	-	-	-	-	-	-	-	-	-	7	850
649	69	252	245	-	33	-	-	-	-	-	-	-	-	-	-	-	6	868
38,6	4,1	15,0	14,6	-	2,0	-	-	-	-	-	-	-	-	-	-	-	0,4	51,5
9	-	3	3	-	-	-	-	-	-	-	-	-	-	-	-	-	-	-
42,9	-	14,3	14,3	-	-	-	-	-	-	-	-	-	-	-	-	-	-	-
837	101	405	-	-	32	-	-	-	-	-	-	-	-	-	-	-	19	457
11	1	4	-	-	-	-	-	-	-	-	-	-	-	-	-	-	-	-
334	37	115	115	-	16	-	-	-	-	-	-	-	-	-	-	-	6	868
1005	10	304	-	-	-	-	-	-	-	-	-	-	-	-	-	-	11	678
72,6	0,7	21,9	-	-	-	-	-	-	-	-	-	-	-	-	-	-	0,8	48,6
16	-	4	-	-	-	-	-	-	-	-	-	-	-	-	-	-	-	-
76,2	-	19,0	-	-	-	-	-	-	-	-	-	-	-	-	-	-	-	-
978	-	341	-	-	-	-	-	-	-	-	-	-	-	-	-	-	16	273
15	-	5	-	-	-	-	-	-	-	-	-	-	-	-	-	-	-	-
458	7	157	-	-	-	-	-	-	-	-	-	-	-	-	-	-	4	678
963	104	219	-	-	287	-	-	-	-	-	-	-	-	-	-	-	15	658
56,6	6,1	12,9	-	-	16,9	-	-	-	-	-	-	-	-	-	-	-	0,9	38,3
13	1	3	-	-	3	-	-	-	-	-	-	-	-	-	-	-	-	-
61,9	4,8	14,3	-	-	14,3	-	-	-	-	-	-	-	-	-	-	-	-	-
1012	128	224	-	-	250	-	-	-	-	-	-	-	-	-	-	-	12	282
13	1	3	-	-	3	-	-	-	-	-	-	-	-	-	-	-	-	-
341	55	98	-	-	106	-	-	-	-	-	-	-	-	-	-	-	4	658
40665	11504	24874	2436	-	1700	1372	1396	-	-	271	-	-	-	-	-	4906	1370	54537
37,4	10,6	22,9	2,2	-	1,6	1,3	1,3	-	-	0,2	-	-	-	-	-	4,5	1,2	49,5
290	62	147	5	-	7	3	5	-	-	-	-	-	-	-	-	35	-	-
44,8	9,6	22,7	0,8	-	1,1	0,5	0,8	-	-	-	-	-	-	-	-	5,4	-	-
46510	13492	26918	-	-	2635	1031	1696	-	-	-	-	-	-	-	-	1067	1193	33300
318	72	151	-	-	11	2	6	-	-	-	-	-	-	-	-	9	-	-
19544	6055	12446	888	-	884	746	670	-	-	146	-	-	-	-	-	2649	644	54537
4003	3291	2614	903	-	249	349	621	-	-	-	-	-	-	-	-	-	195	7606
24,2	19,9	15,8	5,5	-	1,5	2,1	3,7	-	-	-	-	-	-	-	-	-	1,2	45,4
13	10	8	2	-	-	1	2	-	-	-	-	-	-	-	-	-	-	-
25,5	19,6	15,7	3,9	-	-	2,0	3,9	-	-	-	-	-	-	-	-	-	-	-
4043	3565	2948	-	-	445	280	841	-	-	-	-	-	-	-	-	202	156	3790
13	12	9	-	-	1	-	4	-	-	-	-	-	-	-	-	-	-	-
1789	1496	1182	314	-	110	187	286	-	-	-	-	-	-	-	-	-	76	7606
1508	1433	5434	461	-	-	299	633	-	-	138	-	-	-	-	-	-	221	6853
10,5	10,0	38,0	3,2	-	-	2,1	4,4	-	-	1,0	-	-	-	-	-	-	1,5	47,2
4	4	18	1	-	-	-	2	-	-	-	-	-	-	-	-	-	-	-
9,3	9,3	41,9	2,3	-	-	-	4,7	-	-	-	-	-	-	-	-	-	-	-
2477	1477	5907	-	-	-	420	520	-	-	-	-	-	-	-	-	-	263	4054
7	4	18	-	-	-	1	1	-	-	-	-	-	-	-	-	-	-	-
734	736	2535	145	-	-	151	329	-	-	67	-	-	-	-	-	-	87	6853
2723	462	1150	228	-	52	185	-	-	-	21	-	-	-	-	-	831	76	3575
40,6	6,9	17,2	3,4	-	0,8	2,8	-	-	-	0,3	-	-	-	-	-	12,4	1,1	52,7
15	2	6	1	-	-	1	-	-	-	-	-	-	-	-	-	4	-	-
42,9	5,7	17,1	2,9	-	-	2,9	-	-	-	-	-	-	-	-	-	11,4	-	-
3060	838	1468	-	-	185	228	58	-	-	-	-	-	-	-	-	100	65	2171
17	4	7	-	-	1	1	-	-	-	-	-	-	-	-	-	-	-	-
1302	275	684	73	-	27	123	-	-	-	7	-	-	-	-	-	392	41	3575
5450	771	2231	170	-	73	358	-	-	-	112	-	-	-	-	-	593	139	5733
44,7	6,3	18,3	1,4	-	0,6	2,9	-	-	-	0,9	-	-	-	-	-	4,9	1,1	46,5
21	3	8	-	-	-	1	-	-	-	-	-	-	-	-	-	1	-	-
48,8	7,0	18,6	-	-	-	2,3	-	-	-	-	-	-	-	-	-	2,3	-	-
6573	1146	2272	-	-	120	-	-	-	-	-	-	-	-	-	-	-	82	3822
24	4	8	-	-	-	-	-	-	-	-	-	-	-	-	-	-	-	-
2445	437	1014	72	-	46	197	-	-	-	72	-	-	-	-	-	214	71	5733
791	198	92	-	-	-	-	-	-	-	-	-	-	-	-	-	235	14	753
55,2	13,8	6,4	-	-	-	-	-	-	-	-	-	-	-	-	-	16,4	1,0	52,0
13	3	1	-	-	-	-	-	-	-	-	-	-	-	-	-	3	-	-
61,9	14,3	4,8	-	-	-	-	-	-	-	-	-	-	-	-	-	14,3	-	-
751	283	33	-	-	37	-	-	-	-	-	-	-	-	-	-	192	7	475
12	4	-	-	-	-	-	-	-	-	-	-	-	-	-	-	3	-	-
368	117	41	-	-	-	-	-	-	-	-	-	-	-	-	-	154	6	753

TILASTOKESKUS
Taulu 1 (jatk.) - Tabell 1 (forts.) - Table 1 (cont.)

Vaalipliri ja kunta Valkrets och kommun Constituency and municipality	Alue- osa Omr. Dist.	Äänioikeutettuja Röstberättigade Persons entitled to vote			Änestäneitä Röstande Persons who voted			Hyväksytyt äänestysliput ja Godkända röstsedlar och valda Valid ballots and municipal				SDP	
		Yhteensä Summa Total	Miehiä Män Men	Naisia Kvinnor Women	Yhteensä Summa Total	Miehiä Män Men	Naisia Kvinnor Women	Yht. - Sammanl. - Total					
								Kaikki Alla All	Sos. 2)	Ei-sos. Icke-s. Non-soc. 3)	Muut Övriga Others 4)		
Simo	1)												
A	10	3103	1578	1525	2476	1244	1232	2440	970	1470	-	332	
A%					79,8	78,8	80,8	100,0	39,8	60,2	-	13,6	
B								27	11	16	-	4	
B%								100,0	40,7	59,3	-	14,8	
C	10	3029	1543	1486	2444	1222	1222	2418	768	1650	-	251	
D								27	9	18	-	3	
E					1005	472	533	992	434	558	-	141	
Sodankylä													
A	19	7935	4127	3808	5912	2935	2977	5848	2197	3229	422	693	
A%					74,5	71,1	78,2	100,0	37,6	55,2	7,2	11,9	
B								35	13	20	2	4	
B%								100,0	37,1	57,1	5,7	11,4	
C	27	7907	4165	3742	6121	3111	3010	6074	2290	3784	-	732	
D								35	13	22	-	4	
E					3125	1406	1719	3092	1162	1696	234	352	
Tervola													
A	5	3166	1625	1541	2451	1223	1228	2418	1001	1146	271	187	
A%					77,4	75,3	79,7	100,0	41,4	47,4	11,2	7,7	
B								27	11	13	3	2	
B%								100,0	40,7	48,1	11,1	7,4	
C	5	3309	1711	1598	2583	1300	1283	2557	1021	1536	-	205	
D								27	11	16	-	2	
E					1414	639	775	1397	593	672	132	98	
Utsjoki													
A	3	1117	587	530	989	515	474	982	62	717	203	62	
A%					88,5	87,7	89,4	100,0	6,3	73,0	20,7	6,3	
B								17	1	13	3	1	
B%								100,0	5,9	76,5	17,6	5,9	
C	3	1104	582	522	991	506	485	983	78	708	197	47	
D								17	1	13	3	1	
E					702	362	340	697	55	485	157	55	
Ylitornio-Övertorneå													
A	13	4625	2299	2326	3711	1810	1901	3677	1425	2151	101	426	
A%					80,2	78,7	81,7	100,0	38,8	58,5	2,7	11,6	
B								27	11	16	-	3	
B%								100,0	40,7	59,3	-	11,1	
C	13	4868	2451	2417	4055	1992	2063	4025	1481	2544	-	368	
D								27	10	17	-	2	
E					1846	838	1008	1836	722	1069	45	249	

TILASTOKESKUS

valtuutetuiksi valitut puolueittain ja ryhmittäin
fullmäktige efter partier och grupper
councillors by parties and groups

KESK CENT	KOK SAML	VAS. VÄNST LEFT 5)	VIHR DE GRÖNA THE GREENS 6)	RKP SFP	SMP FLP	SKL FKF	LKP LFP	SEP FPP	EVY PGP	EKO EKOL 7)	KTP KAP	NAISL KVP	ELKA PFF	IPU MP	Muut sos. övr. soc. Oth. soc.	Muut övr. Oth. 8)9)	Hylättyt liput Kasserade sedlar Disallowed ballots	10)Ennakolta äänestäneet Förhands- röstande Advance voters
1318	89	638	-	-	63	-	-	-	-	-	-	-	-	-	-	-	36	1005
54,0	3,6	26,1	-	-	2,6	-	-	-	-	-	-	-	-	-	-	-	1,5	40,6
14	2	7	-	-	-	-	-	-	-	-	-	-	-	-	-	-	-	-
51,9	7,4	25,9	-	-	-	-	-	-	-	-	-	-	-	-	-	-	-	-
1384	150	517	-	-	116	-	-	-	-	-	-	-	-	-	-	-	26	401
16	1	6	-	-	1	-	-	-	-	-	-	-	-	-	-	-	-	-
501	33	293	-	-	24	-	-	-	-	-	-	-	-	-	-	-	13	1005
2454	426	1504	-	-	349	-	-	-	-	-	-	-	-	-	-	422	64	3125
42,0	7,3	25,7	-	-	6,0	-	-	-	-	-	-	-	-	-	-	7,2	1,1	52,9
16	2	9	-	-	2	-	-	-	-	-	-	-	-	-	-	2	-	-
45,7	5,7	25,7	-	-	5,7	-	-	-	-	-	-	-	-	-	-	5,7	-	-
2953	579	1558	-	-	252	-	-	-	-	-	-	-	-	-	-	-	47	1724
18	3	9	-	-	1	-	-	-	-	-	-	-	-	-	-	-	-	-
1249	258	810	-	-	189	-	-	-	-	-	-	-	-	-	-	234	33	3125
1091	32	814	-	-	8	15	-	-	-	-	-	-	-	-	-	271	33	1414
45,1	1,3	33,7	-	-	0,3	0,6	-	-	-	-	-	-	-	-	-	11,2	1,3	57,7
13	-	9	-	-	-	-	-	-	-	-	-	-	-	-	-	3	-	-
48,1	-	33,3	-	-	-	-	-	-	-	-	-	-	-	-	-	11,1	-	-
1354	92	816	-	-	13	14	63	-	-	-	-	-	-	-	-	-	26	1083
14	1	9	-	-	-	-	1	-	-	-	-	-	-	-	-	-	-	-
635	22	495	-	-	6	9	-	-	-	-	-	-	-	-	-	132	17	1414
527	137	-	-	-	49	4	-	-	-	-	-	-	-	-	-	203	7	702
53,7	14,0	-	-	-	5,0	0,4	-	-	-	-	-	-	-	-	-	20,7	0,7	71,0
10	2	-	-	-	1	-	-	-	-	-	-	-	-	-	-	3	-	-
58,8	11,8	-	-	-	5,9	-	-	-	-	-	-	-	-	-	-	17,6	-	-
497	164	31	-	-	33	14	-	-	-	-	-	-	-	-	-	197	8	554
10	3	-	-	-	-	-	-	-	-	-	-	-	-	-	-	3	-	-
362	89	-	-	-	32	2	-	-	-	-	-	-	-	-	-	157	5	702
1960	191	999	101	-	-	-	-	-	-	-	-	-	-	-	-	-	34	1846
53,3	5,2	27,2	2,7	-	-	-	-	-	-	-	-	-	-	-	-	-	0,9	49,7
15	1	8	-	-	-	-	-	-	-	-	-	-	-	-	-	-	-	-
55,6	3,7	29,6	-	-	-	-	-	-	-	-	-	-	-	-	-	-	-	-
2154	244	1113	-	-	92	12	42	-	-	-	-	-	-	-	-	-	30	1612
16	1	8	-	-	-	-	-	-	-	-	-	-	-	-	-	-	-	-
943	126	473	45	-	-	-	-	-	-	-	-	-	-	-	-	-	10	1846

2. Hylätyt äänestysliput syyn mukaan vaalipiireittäin 1992
 Kasserade röstsedlar efter orsak och valkrets år 1992
 Discarded ballots by cause and constituency in 1992

Vaalipiiri Valkrets Constituency	Yhteensä Summa Total	Vaali kuoressa useampia tai muutamia kun yksi äänestyslippu i valkuverret flera eller annat än en röstsedel More than one ballot or something else than ballot in the envelope	Avonainen vaali kuori Valkuverret öppet Envelope of ballot open	Asiaton merkintä vaali kuoressa Valkuverret försett med obehörig anteckning Irrelevant mark on the envelope of ballot	Muu kuin oikeusministeriön painattama äänestyslippu Såsom röstsedel har använts annat än en röstsedel som tryckts genom justitöministeriets försorg Not proper ballot	Leimaamaton äänestyslippu Röstsedeln osstämplad Ballot unstamped	Ehdokkaan numero merkitty epäselvästi Numret på kandidaten tydligt antecknat Number of the candidate illegible	Äänestyslippussa äänestäjän nimi, erityinen tuntomerkki tai muu asiaton merkintä Röstsedeln försedd med den röstandes namn, särskilt kännetecken eller annan obehörig anteckning Voter's name, some mark of identification or other irrelevant mark on the ballot	Tyhjä äänestyslippu Blank röstsedel Blank ballot
Koko maa - Hela riket - Whole country									
Yhteensä - Summa - Total	31393	22	92	114	4	198	4096	12363	14504
Kaupungit - Städer - Urban municip.	21099	19	60	51	3	109	2317	8720	9820
Muut kunnat - Övr. Komm. - Oth. municip.	10294	3	32	63	1	89	1779	3643	4684
Helsingin kaupungin - Helsingfors stads									
Yhteensä - Summa - Total	3772	-	8	11	3	32	443	1516	1759
Kaupungit - Städer - Urban municip.	3772	-	8	11	3	32	443	1516	1759
Uudenmaan läänin - Nylands läns									
Yhteensä - Summa - Total	5768	-	6	28	-	18	305	1785	3646
Kaupungit - Städer - Urban municip.	4269	-	-	23	-	9	165	1221	2851
Muut kunnat - Övr. Komm. - Oth. municip.	1519	-	6	5	-	9	140	564	795
Turun l. etel. - Åbo läns södra									
Yhteensä - Summa - Total	3013	2	7	20	-	9	366	1215	1394
Kaupungit - Städer - Urban municip.	2022	2	4	1	-	4	283	874	854
Muut kunnat - Övr. Komm. - Oth. municip.	991	-	3	19	-	5	83	341	540
Turun l. pohj. - Åbo läns norra									
Yhteensä - Summa - Total	1557	-	-	-	-	11	207	635	704
Kaupungit - Städer - Urban municip.	1021	-	-	-	-	5	109	482	425
Muut kunnat - Övr. Komm. - Oth. municip.	536	-	-	-	-	6	98	153	279
Hämeen l. etel. - Tavastehus l. södra									
Yhteensä - Summa - Total	2114	-	2	19	-	17	335	807	934
Kaupungit - Städer - Urban municip.	1238	-	2	-	-	11	97	495	633
Muut kunnat - Övr. Komm. - Oth. municip.	876	-	-	19	-	6	238	312	301
Hämeen l. Pohj. - Tavastehus l. norra									
Yhteensä - Summa - Total	2584	-	10	-	-	12	306	1117	1139
Kaupungit - Städer - Urban municip.	1858	-	9	-	-	10	215	932	692
Muut kunnat - Övr. Komm. - Oth. municip.	726	-	1	-	-	2	91	185	447
Kymen läänin - Kymmene läns									
Yhteensä - Summa - Total	2018	-	16	15	-	22	180	1108	677
Kaupungit - Städer - Urban municip.	1442	-	14	8	-	6	140	873	401
Muut kunnat - Övr. Komm. - Oth. municip.	576	-	2	7	-	16	40	235	276
Mikkelin läänin - S:t Michels läns									
Yhteensä - Summa - Total	1018	-	1	4	-	9	97	434	473
Kaupungit - Städer - Urban municip.	466	-	-	-	-	2	29	202	233
Muut kunnat - Övr. Komm. - Oth. municip.	552	-	1	4	-	7	68	232	240
Pohj-Karjalan l. - Norra Karelen läns									
Yhteensä - Summa - Total	872	16	24	5	-	18	180	379	250
Kaupungit - Städer - Urban municip.	504	16	21	3	-	14	95	237	118
Muut kunnat - Övr. Komm. - Oth. municip.	368	-	3	2	-	4	85	142	132
Kuopion läänin - Kuopio läns									
Yhteensä - Summa - Total	1197	-	1	-	-	6	398	511	281
Kaupungit - Städer - Urban municip.	761	-	-	-	-	4	301	349	107
Muut kunnat - Övr. Komm. - Oth. municip.	436	-	1	-	-	2	97	162	174
Keski-Suomen l. - Mellersta Finlands läns									
Yhteensä - Summa - Total	1574	3	6	-	-	19	294	680	572
Kaupungit - Städer - Urban municip.	808	-	-	-	-	1	81	490	236
Muut kunnat - Övr. Komm. - Oth. municip.	766	3	6	-	-	18	213	190	336
Vaasan läänin - Vasa läns									
Yhteensä - Summa - Total	1854	1	5	12	-	18	313	671	834
Kaupungit - Städer - Urban municip.	963	1	5	5	-	10	98	357	492
Muut kunnat - Övr. Komm. - Oth. municip.	891	-	5	7	-	8	215	314	342
Oulun läänin - Uleåborgs läns									
Yhteensä - Summa - Total	2662	-	3	-	1	6	371	1028	1253
Kaupungit - Städer - Urban municip.	1344	-	-	-	-	1	152	473	718
Muut kunnat - Övr. Komm. - Oth. municip.	1318	-	3	-	1	5	219	555	535
Lapin läänin - Lapplands läns									
Yhteensä - Summa - Total	1370	-	3	-	-	1	301	477	588
Kaupungit - Städer - Urban municip.	631	-	2	-	-	-	109	219	301
Muut kunnat - Övr. Komm. - Oth. municip.	739	-	1	-	-	1	192	258	287

3. Ehdokkaat sukupuolen mukaan vaalipiireittäin ja puolueittain 1992
 Kandidaterna efter kön, valkrets och parti år 1992
 Candidates by sex, constituency and party in 1992

Vaalipiiri Valkrets Constituency	Puolueet ja valitsijayhdistykset Partier och valmansföreningar Parties and voter's associations																	Muut Sos. Övr. soc. Oth. soc.	Muut Övr. Oth.
	Kaik- ki Alla All	SDP	KESK CENT	KOK SAML	VAS VÄNST LEFT	VIHR DE GRÖNA THE GREENS	RKP SFP	SMP FLP	SKL FKF	LKP LFP	SEP PPP	EVY PGP	EKO EKL	KTP KAP	NAIS KE KVP	EL- KA PPF	IPU MP		
Koko maa - Hela riket - Whole country	52712	11991	14851	9562	6345	1253	1814	3136	1733	438	66	15	12	198	27	45	23	14	1189
Yhteensä - Summa - Total	35066	7994	9874	6327	4421	652	1172	2361	962	252	41	8	9	153	-	34	8	8	790
Miehiä - Män - Males	17646	3997	4977	3235	1924	601	642	775	771	186	25	7	3	45	27	11	15	6	399
Naisia - Kvinnor - Females																			
Helsingin kaup. - Helsingfors st.	1077	170	123	170	120	95	85	52	70	30	14	9	-	25	12	10	7	-	85
Yhteensä - Summa - Total	642	100	67	112	77	45	53	37	38	23	9	4	-	19	-	7	2	-	49
Miehiä - Män - Males	435	70	56	58	43	50	32	15	32	7	5	5	-	6	12	3	5	-	36
Naisia - Kvinnor - Females																			
Uudenmaan lääni - Nylands läns	5483	1355	773	1095	529	281	767	135	154	70	21	6	2	76	15	1	7	-	196
Yhteensä - Summa - Total	3498	869	500	733	369	124	483	105	82	38	14	4	2	54	-	-	2	-	119
Miehiä - Män - Males	1985	486	273	362	160	157	284	30	72	32	7	2	-	22	15	1	5	-	77
Naisia - Kvinnor - Females																			
Turun l. etel. - Åbo läns södra	5223	1133	1434	1232	579	88	234	211	106	45	-	-	8	6	-	2	-	9	136
Yhteensä - Summa - Total	3457	743	954	812	397	46	145	156	61	27	-	-	5	5	-	1	-	6	99
Miehiä - Män - Males	1766	390	480	420	182	42	89	55	45	18	-	-	3	1	-	1	-	3	37
Naisia - Kvinnor - Females																			
Turun l. pohj. - Åbo läns norra	3504	884	891	725	565	32	-	205	81	22	7	-	-	4	-	-	-	-	88
Yhteensä - Summa - Total	2364	589	608	471	399	16	-	153	46	12	1	-	-	3	-	-	-	-	66
Miehiä - Män - Males	1140	295	283	254	166	16	-	52	35	10	6	-	-	1	-	-	-	-	22
Naisia - Kvinnor - Females																			
Hämeen l. etel. - Tavasteh.l.södra	3269	919	778	830	310	108	-	119	114	19	2	-	-	11	-	13	-	-	46
Yhteensä - Summa - Total	2164	599	529	563	208	56	-	84	64	11	1	-	-	9	-	10	-	-	30
Miehiä - Män - Males	1105	320	249	267	102	52	-	35	50	8	1	-	-	2	-	3	-	-	16
Naisia - Kvinnor - Females																			
Hämeen l. pohj. - Tavasteh.l.norra	3918	1090	673	930	637	98	1	163	122	51	-	-	1	16	-	9	-	-	127
Yhteensä - Summa - Total	2560	724	453	595	419	59	1	113	64	27	-	-	1	10	-	6	-	-	88
Miehiä - Män - Males	1358	366	220	335	218	39	-	50	58	24	-	-	-	6	-	3	-	-	39
Naisia - Kvinnor - Females																			
Kymen lääni - Kymmene läns	3411	919	1002	765	158	82	15	144	185	32	5	-	-	6	-	5	-	5	88
Yhteensä - Summa - Total	2217	606	642	497	113	42	10	108	105	23	3	-	-	6	-	5	-	2	55
Miehiä - Män - Males	1194	313	360	268	45	40	5	36	80	9	2	-	-	-	-	-	-	3	33
Naisia - Kvinnor - Females																			
Mikkelin lääni - S:t Michels l.	3120	833	1004	568	169	75	-	225	168	4	-	-	-	-	-	-	-	-	74
Yhteensä - Summa - Total	2082	573	648	368	133	42	-	174	97	4	-	-	-	-	-	-	-	-	43
Miehiä - Män - Males	1038	260	356	200	36	33	-	51	71	-	-	-	-	-	-	-	-	-	31
Naisia - Kvinnor - Females																			
Pohj.-Karjalan l. - Norra Karel.l.	2699	872	802	317	182	37	-	311	136	15	-	-	-	6	-	-	-	-	21
Yhteensä - Summa - Total	1864	590	550	213	141	24	-	240	78	8	-	-	-	6	-	-	-	-	14
Miehiä - Män - Males	835	282	252	104	41	13	-	71	58	7	-	-	-	-	-	-	-	-	7
Naisia - Kvinnor - Females																			
Kuopion lääni - Kuopio läns	3044	517	1061	370	513	87	-	360	93	23	-	-	-	-	-	-	-	-	20
Yhteensä - Summa - Total	2048	352	679	253	370	46	-	278	45	13	-	-	-	-	-	-	-	-	12
Miehiä - Män - Males	996	165	382	117	143	41	-	82	48	10	-	-	-	-	-	-	-	-	8
Naisia - Kvinnor - Females																			
Keski-Suomen l. - Mell.Finlands l.	3199	892	921	482	431	51	1	202	140	4	-	-	1	-	-	-	-	-	74
Yhteensä - Summa - Total	2147	601	608	321	297	29	-	153	85	2	-	-	1	-	-	-	-	-	50
Miehiä - Män - Males	1052	291	313	161	134	22	1	49	55	2	-	-	-	-	-	-	-	-	24
Naisia - Kvinnor - Females																			
Vaasan lääni - Vasa läns	6250	1094	1949	1107	421	97	710	533	243	49	17	-	-	11	-	5	-	-	14
Yhteensä - Summa - Total	4282	767	1324	733	322	52	479	397	140	31	13	-	-	11	-	5	-	-	8
Miehiä - Män - Males	1968	327	625	374	99	45	231	136	103	18	4	-	-	-	-	-	-	-	6
Naisia - Kvinnor - Females																			
Oulun lääni - Uleåborgs läns	5772	873	2427	666	1074	85	1	399	82	40	-	-	-	17	-	9	-	99	
Yhteensä - Summa - Total	3869	586	1603	441	731	52	1	300	42	17	-	-	-	14	-	4	-	78	
Miehiä - Män - Males	1903	287	824	225	343	33	-	99	40	23	-	-	-	3	-	5	-	21	
Naisia - Kvinnor - Females																			
Lapin lääni - Lapplands läns	2743	440	1013	305	657	37	-	77	39	34	-	-	-	20	-	-	-	-	121
Yhteensä - Summa - Total	1872	295	709	215	445	19	-	63	15	16	-	-	-	16	-	-	-	-	79
Miehiä - Män - Males	871	145	304	90	212	18	-	14	24	18	-	-	-	4	-	-	-	-	42
Naisia - Kvinnor - Females																			

4. Valituksi tulleiden määrä sukupuolen mukaan vaalipiireittäin ja puolueittain 1992
Antal valda efter kön, valkrets och parti år 1992
Number of persons elected by constituency, party and sex in 1992

Vaalipiiri Valkrets Constituency	Puolueet ja valitsijajhdistykset Partier och valmansföreningar Parties and voter's associations																	Muut Sos Övr. Oth. soc. oth. soc.	
	Kaik- ki Alla All	SDP	KESK CENT	KOK SAML	VAS VÄNST LEFT	VIHR DE GRÖNA THE GREENS	RKP SFP	SMP FLP	SKL FKF	LKP LFP	SEP FPP	EVY PGP	EKO EKL	KTP KAP	NAIS LII- KE KVP	EL- KA PFF	IPU MP		
Koko maa - Hela riket - Whole country																			
Yhteensä - Summa - Total	12571	3130	3998	2009	1319	343	664	354	353	49	2	-	3	1	-	5	-	5	336
Miehiä - Män - Males	8798	2041	3013	1372	954	144	470	312	224	24	2	-	2	1	-	4	-	3	232
Naisia - Kvinnor - Females	3773	1089	985	637	365	199	194	42	129	25	-	-	1	-	-	1	-	2	104
Helsingin kaup. - Helsingfors st.																			
Yhteensä - Summa - Total	85	21	3	21	7	15	8	-	2	1	-	-	-	-	-	-	-	-	7
Miehiä - Män - Males	48	10	1	12	5	9	5	-	2	1	-	-	-	-	-	-	-	-	3
Naisia - Kvinnor - Females	37	11	2	9	2	6	3	-	-	-	-	-	-	-	-	-	-	-	4
Uudenmaan lääni - Nylands län																			
Yhteensä - Summa - Total	1255	391	135	229	94	79	231	8	21	8	-	-	-	-	-	-	-	-	59
Miehiä - Män - Males	819	245	108	143	64	33	164	7	14	1	-	-	-	-	-	-	-	-	40
Naisia - Kvinnor - Females	436	146	27	86	30	46	67	1	7	7	-	-	-	-	-	-	-	-	19
Turun l. etel. - Åbo län södra																			
Yhteensä - Summa - Total	1371	342	376	276	119	30	111	30	21	3	-	-	3	-	-	-	-	4	56
Miehiä - Män - Males	941	223	269	190	83	11	74	28	15	3	-	-	2	-	-	-	-	3	40
Naisia - Kvinnor - Females	430	119	107	86	36	19	37	2	6	-	-	-	1	-	-	-	-	1	16
Turun l. pohj. - Åbo län norra																			
Yhteensä - Summa - Total	830	234	245	155	118	8	-	24	23	1	1	-	-	-	-	-	-	-	21
Miehiä - Män - Males	591	156	187	103	89	3	-	21	13	1	1	-	-	-	-	-	-	-	17
Naisia - Kvinnor - Females	239	78	58	52	29	5	-	3	10	-	-	-	-	-	-	-	-	-	4
Hämeen l. etel. - Tavasteh. l. södra																			
Yhteensä - Summa - Total	768	260	166	193	66	35	-	9	22	4	-	-	-	-	-	4	-	-	9
Miehiä - Män - Males	512	154	130	136	47	14	-	8	11	3	-	-	-	-	-	3	-	-	6
Naisia - Kvinnor - Females	256	106	36	57	19	21	-	1	11	1	-	-	-	-	-	1	-	-	3
Hämeen l. pohj. - Tavasteh. l. norra																			
Yhteensä - Summa - Total	894	280	166	216	120	22	1	16	31	8	-	-	-	1	-	-	-	-	33
Miehiä - Män - Males	611	184	133	140	85	7	1	13	19	5	-	-	-	1	-	-	-	-	23
Naisia - Kvinnor - Females	283	96	33	76	35	15	-	3	12	3	-	-	-	-	-	-	-	-	10
Kymen lääni - Kymmene län																			
Yhteensä - Summa - Total	839	272	257	163	27	27	4	14	36	4	1	-	-	-	-	1	-	1	32
Miehiä - Män - Males	571	179	194	102	21	9	4	12	23	3	1	-	-	-	-	1	-	-	22
Naisia - Kvinnor - Females	268	93	63	61	6	18	-	2	13	1	-	-	-	-	-	-	-	1	10
Mikkelin lääni - S:t Michels l.																			
Yhteensä - Summa - Total	777	246	269	125	30	27	-	25	32	1	-	-	-	-	-	-	-	-	22
Miehiä - Män - Males	555	166	202	88	23	13	-	24	25	1	-	-	-	-	-	-	-	-	13
Naisia - Kvinnor - Females	222	80	67	37	7	14	-	1	7	-	-	-	-	-	-	-	-	-	9
Pohj.-Karjalan L. - Norr. Karel. l.																			
Yhteensä - Summa - Total	561	203	193	58	28	10	-	30	29	2	-	-	-	-	-	-	-	-	8
Miehiä - Män - Males	394	128	148	42	23	4	-	28	17	-	-	-	-	-	-	-	-	-	4
Naisia - Kvinnor - Females	167	75	45	16	5	6	-	2	12	2	-	-	-	-	-	-	-	-	4
Kuopion lääni - Kuopio län																			
Yhteensä - Summa - Total	712	123	294	66	124	24	-	48	27	1	-	-	-	-	-	-	-	-	5
Miehiä - Män - Males	492	79	205	51	90	9	-	41	13	-	-	-	-	-	-	-	-	-	4
Naisia - Kvinnor - Females	220	44	89	15	34	15	-	7	14	1	-	-	-	-	-	-	-	-	1
Keski-Suomen l. - Mell. Finlands l.																			
Yhteensä - Summa - Total	802	245	269	103	91	17	-	28	34	1	-	-	-	-	-	-	-	-	14
Miehiä - Män - Males	580	166	203	74	68	10	-	24	23	1	-	-	-	-	-	-	-	-	11
Naisia - Kvinnor - Females	222	79	66	29	23	7	-	4	11	-	-	-	-	-	-	-	-	-	3
Vaasan lääni - Vasa län																			
Yhteensä - Summa - Total	1589	242	594	221	77	13	309	68	57	4	-	-	-	-	-	-	-	-	4
Miehiä - Män - Males	1194	176	458	168	62	5	222	59	38	4	-	-	-	-	-	-	-	-	2
Naisia - Kvinnor - Females	395	66	136	53	15	8	87	9	19	-	-	-	-	-	-	-	-	-	2
Oulun lääni - Uleåborgs län																			
Yhteensä - Summa - Total	1440	177	741	121	271	31	-	47	15	6	-	-	-	-	-	-	-	-	31
Miehiä - Män - Males	1026	115	548	81	191	15	-	42	10	-	-	-	-	-	-	-	-	-	24
Naisia - Kvinnor - Females	414	62	193	40	80	16	-	5	5	6	-	-	-	-	-	-	-	-	7
Lapin lääni - Lapplands län																			
Yhteensä - Summa - Total	648	94	290	62	147	5	-	7	3	5	-	-	-	-	-	-	-	-	35
Miehiä - Män - Males	464	60	227	42	103	2	-	5	1	1	-	-	-	-	-	-	-	-	23
Naisia - Kvinnor - Females	184	34	63	20	44	3	-	2	2	4	-	-	-	-	-	-	-	-	12

5. Kunnat kunnallisvaltuuston enemmistön mukaan vaalipiireittäin 1992
 Kommunerna efter majoritet i kommunalfullmäktige och valkrets år 1992
 Municipalities by majority and constituency in 1992

Vaalipiiri Valkrets Constituency	Kuntia Kaikki- aan Kommuner inalles Total of municip. 338	Enemmistö - Majoritet - Majority				2/3 Enemmistö - 2/3 Majoritet - 2/3 Majority											
		Sosial. enemm. enemm. majorit. majority	Ei-sosial. enemm. Icke-soc. majorit. majority	Muu enemm. Övrig majorit. Other majority	Ei enemm. Ingen majorit. No majority	Sosial. enemm. enemm. majority	Ei-sosial. enemm. Icke-soc. majorit. Non-soc majority	Muu enemm. Övrig majorit. Other majority	Ei 2/3 enemm. Ingen majorit. Other majority								
		%	%	%	%	%	%	%	%								
Koko maa - Hela riket - Whole country																	
Yhteensä - Summa - Total	439	45	10,3	340	77,4	2	0,5	52	11,8	6	1,4	179	40,8	2	0,5	252	57,4
Kaupungit - Städer - Urban municipality	101	30	29,7	45	44,6	-	-	26	25,7	5	5,0	15	14,9	-	-	81	80,2
Muut kunnat - Övr.komm. - Oth.municipal	338	15	4,4	295	87,3	2	0,6	26	7,7	1	0,3	164	48,5	2	0,6	171	50,6
Helsingin kaupungin - Helsingfors st.																	
Yhteensä - Summa - Total	1	-	-	-	-	-	-	1	100,0	-	-	-	-	-	-	1	100,0
Kaupungit - Städer - Urban municipality	1	-	-	-	-	-	-	1	100,0	-	-	-	-	-	-	1	100,0
Uudenmaan läänin - Nylands l.																	
Yhteensä - Summa - Total	37	4	10,8	23	62,2	-	-	10	27,0	-	-	8	21,6	-	-	29	78,4
Kaupungit - Städer - Urban municipality	14	2	14,3	5	35,7	-	-	7	50,0	-	-	1	7,1	-	-	13	92,9
Muut kunnat - Övr.komm. - Oth.municipal	23	2	8,7	18	78,3	-	-	3	13,0	-	-	7	30,4	-	-	16	69,6
Turun l etel.- Åbo läns södra																	
Yhteensä - Summa - Total	57	3	5,3	45	78,9	2	3,5	7	12,3	-	-	23	40,4	2	3,5	32	56,1
Kaupungit - Städer - Urban municipality	10	2	20,0	4	40,0	-	-	4	40,0	-	-	-	-	-	-	10	100,0
Muut kunnat - Övr.komm. - Oth.municipal	47	1	2,1	41	87,2	2	4,3	3	6,4	-	-	23	48,9	2	4,3	22	46,8
Turun l. pohj.- Åbo läns norra																	
Yhteensä - Summa - Total	30	5	16,7	22	73,3	-	-	3	10,0	-	-	9	30,0	-	-	21	70,0
Kaupungit - Städer - Urban municipality	7	4	44,4	4	57,1	-	-	-	-	-	-	1	14,3	-	-	6	85,7
Muut kunnat - Övr.komm. - Oth.municipal	23	2	8,7	18	78,3	-	-	3	13,0	-	-	8	34,8	-	-	15	65,2
Hämeen l. etel.- Tavasteh.l.södra																	
Yhteensä - Summa - Total	24	5	20,8	15	62,5	-	-	4	16,7	-	-	4	16,7	-	-	20	83,3
Kaupungit - Städer - Urban municipality	4	3	75,0	-	-	-	-	1	25,0	-	-	-	-	-	-	4	100,0
Muut kunnat - Övr.komm. - Oth.municipal	20	2	10,0	15	75,0	-	-	3	15,0	-	-	4	20,0	-	-	16	80,0
Hämeen l. pohj.- Tavasteh.l.norra																	
Yhteensä - Summa - Total	30	6	20,0	19	63,3	-	-	5	16,7	3	10,0	4	13,3	-	-	23	76,7
Kaupungit - Städer - Urban municipality	9	4	44,4	4	44,4	-	-	1	11,1	2	22,2	-	-	-	-	7	77,8
Muut kunnat - Övr.komm. - Oth.municipal	21	2	9,5	15	71,4	-	-	4	19,0	1	4,8	4	19,0	-	-	16	76,2
Kymen läänin - Kymmene läns																	
Yhteensä - Summa - Total	27	5	18,5	19	70,4	-	-	3	11,1	-	-	14	51,9	-	-	13	48,1
Kaupungit - Städer - Urban municipality	7	5	71,4	-	-	-	-	2	28,6	-	-	-	-	-	-	7	100,0
Muut kunnat - Övr.komm. - Oth.municipal	20	-	-	19	95,0	-	-	1	5,0	-	-	14	70,0	-	-	6	30,0
Mikkelin läänin - S:t Michels l.																	
Yhteensä - Summa - Total	29	1	3,4	24	82,8	-	-	4	13,8	-	-	8	27,6	-	-	21	72,4
Kaupungit - Städer - Urban municipality	4	-	-	1	25,0	-	-	3	75,0	-	-	-	-	-	-	4	100,0
Muut kunnat - Övr.komm. - Oth.municipal	25	1	4,0	23	92,0	-	-	1	4,0	-	-	8	32,0	-	-	17	68,0
Pohj.-Karjalan l.- Norra Karel.l.																	
Yhteensä - Summa - Total	19	3	15,8	14	73,7	-	-	2	10,5	-	-	5	26,3	-	-	14	73,7
Kaupungit - Städer - Urban municipality	5	2	40,0	2	40,0	-	-	1	20,0	-	-	-	-	-	-	5	100,0
Muut kunnat - Övr.komm. - Oth.municipal	14	1	7,1	12	85,7	-	-	1	7,1	-	-	5	35,7	-	-	9	64,3
Kuopion läänin - Kuopio läns																	
Yhteensä - Summa - Total	24	1	4,2	22	91,7	-	-	1	4,2	-	-	11	45,8	-	-	13	54,2
Kaupungit - Städer - Urban municipality	5	1	20,0	3	60,0	-	-	1	20,0	-	-	1	20,0	-	-	4	80,0
Muut kunnat - Övr.komm. - Oth.municipal	19	-	-	19	100,0	-	-	-	-	-	-	10	52,6	-	-	9	47,4
Keski-Suomen l.- Mell. Finl. l.																	
Yhteensä - Summa - Total	30	5	16,7	22	73,3	-	-	3	10,0	2	6,7	9	30,0	-	-	19	63,3
Kaupungit - Städer - Urban municipality	7	4	57,1	1	14,3	-	-	2	28,6	2	28,6	-	-	-	-	5	71,4
Muut kunnat - Övr.komm. - Oth.municipal	23	1	4,3	21	91,3	-	-	1	4,3	-	-	9	39,1	-	-	14	60,9
Vaasan läänin - Vasa läns																	
Yhteensä - Summa - Total	57	2	3,5	54	94,7	-	-	1	1,8	-	-	51	89,5	-	-	6	10,5
Kaupungit - Städer - Urban municipality	15	2	13,3	12	80,0	-	-	1	6,7	-	-	9	60,0	-	-	6	40,0
Muut kunnat - Övr.komm. - Oth.municipal	42	-	-	42	100,0	-	-	-	-	-	-	42	100,0	-	-	-	-
Oulun läänin - Uleåborgs läns																	
Yhteensä - Summa - Total	52	3	5,8	44	84,6	-	-	5	9,6	-	-	28	53,8	-	-	24	46,2
Kaupungit - Städer - Urban municipality	9	1	11,1	6	66,7	-	-	2	22,2	-	-	3	33,3	-	-	6	66,7
Muut kunnat - Övr.komm. - Oth.municipal	43	2	4,7	38	88,4	-	-	3	7,0	-	-	25	58,1	-	-	18	41,9
Lapin läänin - Lapplands läns																	
Yhteensä - Summa - Total	22	2	9,1	17	77,3	-	-	3	13,6	1	4,5	5	22,7	-	-	16	72,7
Kaupungit - Städer - Urban municipality	4	1	25,0	3	75,0	-	-	-	-	1	25,0	-	-	-	-	3	75,0
Muut kunnat - Övr.komm. - Oth.municipal	18	1	5,6	14	77,8	-	-	3	16,7	-	-	5	27,8	-	-	13	72,2

7. Ennakolta äänestäneet ennakköäänestyspaikan mukaan vaalipiireittäin 1992
 Förhandsröstande efter förhandsröstningsställe valkretsvis år 1992
 Advance voters by voting place and constituency in 1992

Vaalipiiri Valkrets Constituency	Ennakkoäänestyspaikka - Förhandsröstningsställe - Voting place					
	Ennakolta äänestäneet Förhands- röstande Advance voters	Niistä Därav Of those Miehiä Men	Postitoi- misto Postan- stalt Post office	Niistä Därav Of those Miehiä Men	Kotona Hemma At home	Niistä Därav Of those Miehiä Men
Koko maa - Hela riket - Whole country						
Yhteensä - Summa - Total	1027334	444683	1021023	344061	6311	2063
Kaupungit - Städer - Urban municipalit.	623735	264202	620131	126259	3604	1170
Muut kunnat - Övr.komm. - Oth.Municip.	403599	180481	400892	217802	2707	893
Helsingin kaupungin - Helsingfors st.						
Yhteensä - Summa - Total	89241	35054	88793	303492	448	126
Kaupungit - Städer - Urban municipalit.	89241	35054	88793	303492	448	126
Uudenmaan läänin - Nylands l.						
Yhteensä - Summa - Total	120481	52459	119780	005206	701	260
Kaupungit - Städer - Urban municipalit.	84389	36416	83865	503616	524	200
Muut kunnat - Övr.komm. - Oth.Municip.	36092	16043	35915	501590	177	60
Turun l etel.- Åbo läns södra						
Yhteensä - Summa - Total	87780	37269	87301	103683	479	184
Kaupungit - Städer - Urban municipalit.	55372	23062	55105	502292	267	106
Muut kunnat - Övr.komm. - Oth.Municip.	32408	14207	32196	601391	212	78
Turun l. pohj.- Åbo läns norra						
Yhteensä - Summa - Total	62629	26957	62212	202666	417	133
Kaupungit - Städer - Urban municipalit.	37987	16179	37788	801608	199	60
Muut kunnat - Övr.komm. - Oth.Municip.	24642	10778	24424	401058	218	73
Hämeen l. etel.- Tavasteh.l.södra						
Yhteensä - Summa - Total	66321	27627	66069	902743	252	84
Kaupungit - Städer - Urban municipalit.	36747	14726	36635	501466	112	44
Muut kunnat - Övr.komm. - Oth.Municip.	29574	12901	29434	401277	140	40
Hämeen l. pohj.- Tavasteh.l.norra						
Yhteensä - Summa - Total	90081	38495	89486	603817	595	200
Kaupungit - Städer - Urban municipalit.	61042	25518	60638	802535	404	136
Muut kunnat - Övr.komm. - Oth.Municip.	29039	12977	28848	801282	191	64
Kymen läänin - Kymmene läns						
Yhteensä - Summa - Total	66400	29468	65958	802923	442	132
Kaupungit - Städer - Urban municipalit.	44444	19761	44151	101965	293	82
Muut kunnat - Övr.komm. - Oth.Municip.	21956	9707	21807	700958	149	50
Mikkelin läänin - S:t Michels l.						
Yhteensä - Summa - Total	46607	20003	46399	901980	208	56
Kaupungit - Städer - Urban municipalit.	18822	7736	18758	800770	64	18
Muut kunnat - Övr.komm. - Oth.Municip.	27785	12267	27641	101210	144	38
Pohj.-Karjalan l.- Norra Karel.l.						
Yhteensä - Summa - Total	38739	17367	38478	801721	261	75
Kaupungit - Städer - Urban municipalit.	19449	8595	19276	600853	173	48
Muut kunnat - Övr.komm. - Oth.Municip.	19290	8772	19202	200868	88	27
Kuopion läänin - Kuopio läns						
Yhteensä - Summa - Total	55802	24419	55416	602416	386	134
Kaupungit - Städer - Urban municipalit.	29793	12867	29614	401279	179	53
Muut kunnat - Övr.komm. - Oth.Municip.	26009	11552	25802	201137	207	81
Keski-Suomen l.- Mell. Finl. l.						
Yhteensä - Summa - Total	56362	24587	55884	402437	478	112
Kaupungit - Städer - Urban municipalit.	28870	12354	28560	001227	310	62
Muut kunnat - Övr.komm. - Oth.Municip.	27492	12233	27324	401210	168	50
Vaasan läänin - Vasa läns						
Yhteensä - Summa - Total	96710	41924	95874	404138	836	256
Kaupungit - Städer - Urban municipalit.	49455	21083	49117	702089	338	117
Muut kunnat - Övr.komm. - Oth.Municip.	47255	20841	46757	702049	498	139
Oulun läänin - Uleåborgs läns						
Yhteensä - Summa - Total	95644	43836	95021	104334	623	232
Kaupungit - Städer - Urban municipalit.	44357	20170	44111	102002	246	96
Muut kunnat - Övr.komm. - Oth.Municip.	51287	23666	50910	002332	377	136
Lapin läänin - Lapplands läns						
Yhteensä - Summa - Total	54537	25218	54352	202505	185	79
Kaupungit - Städer - Urban municipalit.	23767	10681	23720	001065	47	22
Muut kunnat - Övr.komm. - Oth.Municip.	30770	14537	30632	201440	138	57

8. Huomioon ottamatta jätetyt ennakkosänet synn mukaan vaalipiireittäin 1992
 Förhandsröster som lämnats utan avseende efter orsak och valkrets år 1992
 Advance votes not taken into account, by cause and constituency in 1992

Vaalipiiri Valkrets Constituency	Yhteensä Summa Total	Syy - Orsak - cause Ei ääni- oikeutettu Icke röst- berättigad Not entitled to vote	Kuollut henkilö Avliden person Dead person	Lähetekir- jeestä ei selviä äänestäjä Av följer- brevet frågår icke vem som röstat The dis- patch does not show who has voted	Kotisänest. länshöllen nimikirjoit. Avsaknad av den persons underskrift rat vid hem- röstning No signature of person witnessing home voting	Avonainen vaalikuori Valkuver- tet Envelope of ballot open	Asiaton merkintä vaali- kuoressa Valkuver- tet för- sett med obehörig anteckning Irrelevant mark on the enve- lope of ballot	Ennako- sänestys myöhästy- nyt Förhands- röstninge försenad Advance voting delayed
Koko maa-Hela riket Whole country								
Yhteensä - Summa - Total	1612	960	56	162	30	259	127	18
Kaupungit - Städer - Urban municipal.	1111	761	10	108	10	152	59	11
Muut kunnat - Övr.komm.- Oth.municip.	501	199	46	54	20	107	68	7
Helsingin kaupungin - Helsingfors stads								
Yhteensä - Summa - Total	300	287	-	12	-	-	-	1
Kaupungit - Städer - Urban municipal.	300	287	-	12	-	-	-	1
Uudenmaan läänin - Nylands läns								
Yhteensä - Summa - Total	213	132	2	24	1	47	6	1
Kaupungit - Städer - Urban municipal.	149	94	1	22	1	30	1	-
Muut kunnat - Övr.komm.- Oth.municip.	64	38	1	2	-	17	5	1
Turun l. etel.- Åbo läns södra								
Yhteensä - Summa - Total	158	77	5	15	-	43	18	-
Kaupungit - Städer - Urban municipal.	125	61	-	13	-	33	18	-
Muut kunnat - Övr.komm.- Oth.municip.	33	16	5	2	-	10	-	-
Turun l. pohj.- Åbo läns norra								
Yhteensä - Summa - Total	96	49	4	17	-	9	14	3
Kaupungit - Städer - Urban municipal.	67	42	1	15	-	3	4	2
Muut kunnat - Övr.komm.- Oth.municip.	29	7	3	2	-	6	10	1
Hämeen l. etel.- Tavastehus l. södra								
Yhteensä - Summa - Total	105	68	-	16	-	7	13	1
Kaupungit - Städer - Urban municipal.	80	63	-	14	-	2	-	1
Muut kunnat - Övr.komm.- Oth.municip.	25	5	-	2	-	5	13	-
Hämeen l. pohj.- Tavastehus l. norra								
Yhteensä - Summa - Total	94	59	2	8	8	15	-	2
Kaupungit - Städer - Urban municipal.	74	48	-	6	8	10	-	2
Muut kunnat - Övr.komm.- Oth.municip.	20	11	2	2	-	5	-	-
Kymen läänin - Kymmene läns								
Yhteensä - Summa - Total	63	28	3	10	1	18	1	2
Kaupungit - Städer - Urban municipal.	40	20	1	7	1	8	1	2
Muut kunnat - Övr.komm.- Oth.municip.	23	8	2	3	-	10	-	-
Mikkelin läänin - S:t Michels läns								
Yhteensä - Summa - Total	63	41	-	4	-	9	5	4
Kaupungit - Städer - Urban municipal.	16	13	-	-	-	3	-	-
Muut kunnat - Övr.komm.- Oth.municip.	47	28	-	4	-	6	5	4
Pohj.-Karjalan l.- Norra Karelen läns								
Yhteensä - Summa - Total	120	31	2	7	14	28	36	2
Kaupungit - Städer - Urban municipal.	81	24	2	6	-	22	25	2
Muut kunnat - Övr.komm.- Oth.municip.	39	7	-	1	14	6	11	-
Kuopion läänin - Kuopio läns								
Yhteensä - Summa - Total	91	40	22	3	1	14	11	-
Kaupungit - Städer - Urban municipal.	36	28	-	-	-	8	-	-
Muut kunnat - Övr.komm.- Oth.municip.	55	12	22	3	1	6	11	-
Keski-Suomen l.- Mellersta Finlands läns								
Yhteensä - Summa - Total	80	36	2	16	-	16	9	1
Kaupungit - Städer - Urban municipal.	37	20	-	-	-	8	9	-
Muut kunnat - Övr.komm.- Oth.municip.	43	16	2	16	-	8	-	1
Vaasan läänin - Vasa läns								
Yhteensä - Summa - Total	93	44	4	9	4	17	14	1
Kaupungit - Städer - Urban municipal.	44	31	2	3	-	6	1	1
Muut kunnat - Övr.komm.- Oth.municip.	49	13	2	6	4	11	13	-
Oulun läänin - Uleåborgs läns								
Yhteensä - Summa - Total	88	41	8	12	1	26	-	-
Kaupungit - Städer - Urban municipal.	41	17	3	7	-	14	-	-
Muut kunnat - Övr.komm.- Oth.municip.	47	24	5	5	1	12	-	-
Lapin läänin - Lapplands läns								
Yhteensä - Summa - Total	48	27	2	9	-	10	-	-
Kaupungit - Städer - Urban municipal.	21	13	-	3	-	5	-	-
Muut kunnat - Övr.komm.- Oth.municip.	27	14	2	6	-	5	-	-

9. Äänioikeutetut ja äänestäneet pohjoismaiden ja muiden maiden kansalaiset kunnallisvaaleissa 1992
 Antalet röstberättigade och röstande nordiska och övriga ländernas medborgare år 1992
 Those citizens from Norden countries and other countries living in Finland entitled to vote and who voted in 1992

Vaaliipiiri Valkrets Constituency	Yhteensä - Inalles - Total			Pohjoismaat Nordiska länder Norden countries		Muut maat Övriga länder Other countries		
	Äänioikeu- tettuja Röstberät- tigade Persons entitled to vote	Äänestä- neitä Röstande Persons who voted	%:ina Äänioikeu- tetuista I % av röstberät- tigade Per 100 of persons entitled to vote	Äänioikeu- tettuja Röstbe- rättigade Persons entitled to vote	Äänestäneitä Röstande Persons who voted	Äänioikeu- tettuja Röstbe- rättigade Persons entitled to vote	Äänestäneitä Röstande Persons who voted	
Koko maa - Hela riket - Whole country	Yhteensä - Summa - Total	9132	3694	40,5	3516	1762	5616	1932
Helsingin kaup.- Helsingfors stads	Yhteensä - Summa - Total	2584	1030	39,9	708	395	1876	635
Uudenmaan l. - Nylands l.	Yhteensä - Summa - Total	2332	860	36,9	830	395	1502	465
Turun l. etel.- Åbo l. södra	Yhteensä - Summa - Total	808	298	36,9	363	154	445	144
Turun l. pohj.- Åbo l. norra	Yhteensä - Summa - Total	240	105	43,8	91	41	149	64
Hämeen l. etel.- Tavastehus l.söd	Yhteensä - Summa - Total	323	147	45,5	112	66	211	81
Hämeen l.pohj. - Tavastehus.l.norra	Yhteensä - Summa - Total	504	242	48,0	186	100	318	142
Kymen l. - Kymmene l.	Yhteensä - Summa - Total	309	126	40,8	68	35	241	91
Mikkelin l. - S:t Michels l.	Yhteensä - Summa - Total	95	45	47,4	40	21	55	24
Pohj.-Karjalan l.- Norra Karel. l.	Yhteensä - Summa - Total	80	11	13,7	28	5	52	6
Kuopion l. - Kuopio l.	Yhteensä - Summa - Total	168	57	33,9	50	19	118	38
Keski-Suomen l.- Mell. Finlands l.	Yhteensä - Summa - Total	238	121	50,8	97	48	141	73
Vaasan l. - Vasa l.	Yhteensä - Summa - Total	885	417	47,1	607	324	278	93
Oulun l. - Uleåborgs l.	Yhteensä - Summa - Total	331	125	37,8	161	73	170	52
Lapin l. - Lapplands l.	Yhteensä - Summa - Total	235	110	46,8	175	86	60	24

TILASTOKESKUS

Taulu 10 (jatk.) - Tabell 10 (forts.) - Table 10 (cont.)

A - äänimäärä - Antal röster - Votes
 A% - % kaikista äänistä - I % av alla röster - Per 100 of all votes
 B - Ehdokkaat - Kandidater - Candidates
 B% - % Kaikista ehdokkaista - I % av alla Kandidater - Per 100 of all candidates
 C - Valitut - Valda - Councillors
 C% - % Kaikista valituista - I % av alla Valda - Per 100 of all councillors

Vaalipiiri ja kunta Valkrets och kommun Constituency and municip.	Kaikki Alla All	SDP	KESK CENT	KOK SAML	VAS. VÄNST LEFT	VIHR DE GRÖNA THE GREENS	RKP SFP	SMP FLP	SKL FKF	LKP LFP	SEP PFP	EVY PGP	EKO EKOL	KTP KAP	NAISL KVP	ELKA PFF	IPU MP	Muut Övr. Oth. 1)
Korppoo-Korpo																		
A	230	-	-	-	-	-	112	-	-	-	-	-	-	-	-	-	-	118
A%	37,0	-	-	-	-	-	27,9	-	-	-	-	-	-	-	-	-	-	79,2
B	10	-	-	-	-	-	6	-	-	-	-	-	-	-	-	-	-	4
B%	40,0	-	-	-	-	-	31,6	-	-	-	-	-	-	-	-	-	-	80,0
C	7	-	-	-	-	-	4	-	-	-	-	-	-	-	-	-	-	3
C%	41,2	-	-	-	-	-	33,3	-	-	-	-	-	-	-	-	-	-	75,0
Koski t1																		
A	627	40	400	114	73	-	-	-	-	-	-	-	-	-	-	-	-	-
A%	37,0	21,7	40,0	33,2	77,7	-	-	-	-	-	-	-	-	-	-	-	-	-
B	23	2	13	6	2	-	-	-	-	-	-	-	-	-	-	-	-	-
B%	34,3	33,3	36,1	31,6	66,7	-	-	-	-	-	-	-	-	-	-	-	-	-
C	7	-	5	1	1	-	-	-	-	-	-	-	-	-	-	-	-	-
C%	33,3	-	38,5	25,0	100,0	-	-	-	-	-	-	-	-	-	-	-	-	-
Kustavi-Gustavs																		
A	207	45	76	86	-	-	-	-	-	-	-	-	-	-	-	-	-	-
A%	31,5	28,7	34,2	37,1	-	-	-	-	-	-	-	-	-	-	-	-	-	-
B	12	1	7	4	-	-	-	-	-	-	-	-	-	-	-	-	-	-
B%	28,6	20,0	31,8	30,8	-	-	-	-	-	-	-	-	-	-	-	-	-	-
C	6	1	2	3	-	-	-	-	-	-	-	-	-	-	-	-	-	-
C%	35,3	25,0	33,3	50,0	-	-	-	-	-	-	-	-	-	-	-	-	-	-
Kuusjoki																		
A	394	31	211	71	11	46	-	24	-	-	-	-	-	-	-	-	-	-
A%	38,4	27,2	44,4	35,0	12,5	100,0	-	24,2	-	-	-	-	-	-	-	-	-	-
B	23	2	11	5	1	1	-	3	-	-	-	-	-	-	-	-	-	-
B%	39,7	40,0	47,8	41,7	20,0	100,0	-	25,0	-	-	-	-	-	-	-	-	-	-
C	4	-	3	1	-	-	-	-	-	-	-	-	-	-	-	-	-	-
C%	23,5	-	33,3	25,0	-	-	-	-	-	-	-	-	-	-	-	-	-	-
Lemu																		
A	222	42	52	52	76	-	-	-	-	-	-	-	-	-	-	-	-	-
A%	30,2	31,8	16,2	41,3	48,1	-	-	-	-	-	-	-	-	-	-	-	-	-
B	17	3	4	4	6	-	-	-	-	-	-	-	-	-	-	-	-	-
B%	44,7	60,0	30,8	40,0	60,0	-	-	-	-	-	-	-	-	-	-	-	-	-
C	5	1	1	2	1	-	-	-	-	-	-	-	-	-	-	-	-	-
C%	29,4	33,3	12,5	66,7	33,3	-	-	-	-	-	-	-	-	-	-	-	-	-
Lieto																		
A	2636	656	419	531	636	310	-	33	51	-	-	-	-	-	-	-	-	-
A%	38,4	39,6	28,5	30,0	56,2	100,0	-	8,8	35,9	-	-	-	-	-	-	-	-	-
B	56	9	13	19	11	1	-	1	2	-	-	-	-	-	-	-	-	-
B%	32,2	34,6	27,7	31,7	44,0	100,0	-	9,1	50,0	-	-	-	-	-	-	-	-	-
C	15	4	3	4	3	1	-	-	-	-	-	-	-	-	-	-	-	-
C%	42,9	44,4	37,5	44,4	50,0	100,0	-	-	-	-	-	-	-	-	-	-	-	-
Loimaan kunta-Loimaa kommun																		
A	1165	152	633	128	172	-	-	-	80	-	-	-	-	-	-	-	-	-
A%	31,5	39,1	39,0	17,7	34,5	-	-	-	20,4	-	-	-	-	-	-	-	-	-
B	46	6	24	4	5	-	-	-	7	-	-	-	-	-	-	-	-	-
B%	36,5	42,9	44,4	17,4	29,4	-	-	-	41,2	-	-	-	-	-	-	-	-	-
C	9	1	6	-	2	-	-	-	-	-	-	-	-	-	-	-	-	-
C%	33,3	33,3	46,2	-	66,7	-	-	-	-	-	-	-	-	-	-	-	-	-
Marttila																		
A	316	25	188	70	-	-	-	33	-	-	-	-	-	-	-	-	-	-
A%	23,5	12,4	29,3	23,2	-	-	-	16,7	-	-	-	-	-	-	-	-	-	-
B	19	2	8	4	-	-	-	5	-	-	-	-	-	-	-	-	-	-
B%	27,1	16,7	25,8	28,6	-	-	-	38,5	-	-	-	-	-	-	-	-	-	-
C	5	-	4	1	-	-	-	-	-	-	-	-	-	-	-	-	-	-
C%	23,8	-	40,0	20,0	-	-	-	-	-	-	-	-	-	-	-	-	-	-
Masku																		
A	721	234	226	182	37	-	-	42	-	-	-	-	-	-	-	-	-	-
A%	28,6	31,0	29,5	29,5	12,9	-	-	43,3	-	-	-	-	-	-	-	-	-	-
B	28	7	10	8	1	-	-	2	-	-	-	-	-	-	-	-	-	-
B%	29,5	26,9	34,5	32,0	11,1	-	-	33,3	-	-	-	-	-	-	-	-	-	-
C	8	3	1	3	1	-	-	-	-	-	-	-	-	-	-	-	-	-
C%	29,6	37,5	12,5	42,9	33,3	-	-	-	-	-	-	-	-	-	-	-	-	-
Mellilä																		
A	188	-	89	36	-	-	-	-	-	-	-	-	-	-	-	-	-	63
A%	23,7	-	28,4	15,4	-	-	-	-	-	-	-	-	-	-	-	-	-	75,9
B	12	-	5	4	-	-	-	-	-	-	-	-	-	-	-	-	-	3
B%	30,0	-	31,3	25,0	-	-	-	-	-	-	-	-	-	-	-	-	-	60,0
C	3	-	2	-	-	-	-	-	-	-	-	-	-	-	-	-	-	1
C%	17,6	-	28,6	-	-	-	-	-	-	-	-	-	-	-	-	-	-	50,0
Merimasku																		
A	202	60	58	84	-	-	-	-	-	-	-	-	-	-	-	-	-	-
A%	30,1	29,0	24,1	50,6	-	-	-	-	-	-	-	-	-	-	-	-	-	-
B	13	3	5	5	-	-	-	-	-	-	-	-	-	-	-	-	-	-
B%	32,5	33,3	26,3	45,5	-	-	-	-	-	-	-	-	-	-	-	-	-	-
C	5	2	1	2	-	-	-	-	-	-	-	-	-	-	-	-	-	-
C%	29,4	33,3	16,7	50,0	-	-	-	-	-	-	-	-	-	-	-	-	-	-
Mietoinen																		
A	255	34	159	39	16	-	-	7	-	-	-	-	-	-	-	-	-	-
A%	26,4	28,8	42,7	14,0	10,7	-	-	14,6	-	-	-	-	-	-	-	-	-	-
B	14	2	7	3	1	-	-	1	-	-	-	-	-	-	-	-	-	-
B%	26,9	40,0	36,8	21,4	10,0	-	-	25,0	-	-	-	-	-	-	-	-	-	-
C	5	-	4	1	-	-	-	-	-	-	-	-	-	-	-	-	-	-
C%	29,4	-	57,1	20,0	-	-	-	-	-	-	-	-	-	-	-	-	-	-
Muurla																		
A	254	110	85	59	-	-	-	-	-	-	-	-	-	-	-	-	-	-
A%	30,8	38,1	31,4	25,9	-	-	-	-	-	-	-	-	-	-	-	-	-	-
B	13	5	4	4	-	-	-	-	-	-	-	-	-	-	-	-	-	-
B%	34,2	38,5	30,8	40,0	-	-	-	-	-	-	-	-	-	-	-	-	-	-
C	4	2	1	1	-	-	-	-	-	-	-	-	-	-	-	-	-	-
C%	23,5	33,3	16,7	20,0	-	-	-	-	-	-	-	-	-	-	-	-	-	-
Mynämäki																		
A	1029	254	366	224	185	-	-	-	-	-	-	-	-	-	-	-	-	-
A%	30,2	34,7	28,3	31,9	38,2	-	-	-	-	-	-	-	-	-	-	-	-	-
B	34	7	11	9	7	-	-	-	-	-	-	-	-	-	-	-	-	-
B%	31,2	36,8	27,5	36,0	43,8	-	-	-	-	-	-	-	-	-	-	-	-	-
C	11	2	5	2	2	-	-	-	-	-	-	-	-	-	-	-	-	-
C%	40,7	33,3	45,5	40,0	50,0	-	-	-	-	-	-	-	-	-	-	-	-	-

TILASTOKESKUS
Taulu 10 (jatk.) - Tabell 10 (forts.) - Table 10 (cont.)

Vaali piiri ja kunta Valkrets och kommun Constituency and municip.	Kaikki All	SDP	KESK CENT	KOK SAML	VAS. VÄNST LEFT	VIHR DE GRÖNA THE GREENS	RKP SFP	SMP FLP	SKL FKF	LKP LFP	SEP FPP	EVA PGP	EKO EKOL	KTP KAP	NAISL KVP	ELKA PFF	IPU MP	Muut Övr. Oth. 1)	
																			A
Nauvo-Nagu	A	310	-	-	-	-	292	-	-	-	-	-	-	-	-	-	-	-	18
	A%	39,1	-	-	-	-	46,6	-	-	-	-	-	-	-	-	-	-	-	10,8
	B	13	-	-	-	-	12	-	-	-	-	-	-	-	-	-	-	-	1
	B%	43,3	-	-	-	-	50,0	-	-	-	-	-	-	-	-	-	-	-	16,7
	C	6	-	-	-	-	6	-	-	-	-	-	-	-	-	-	-	-	-
Nousiainen	A	701	160	250	184	107	-	-	-	-	-	-	-	-	-	-	-	-	-
	A%	31,0	39,6	29,5	35,6	31,3	-	-	-	-	-	-	-	-	-	-	-	-	-
	B	28	5	12	8	3	-	-	-	-	-	-	-	-	-	-	-	-	-
	B%	32,2	50,0	38,7	26,7	30,0	-	-	-	-	-	-	-	-	-	-	-	-	-
	C	7	2	2	2	1	-	-	-	-	-	-	-	-	-	-	-	-	-
Oripää	A	310	33	158	81	38	-	-	-	-	-	-	-	-	-	-	-	-	-
	A%	34,7	24,3	42,2	31,9	29,2	-	-	-	-	-	-	-	-	-	-	-	-	-
	B	20	2	11	5	2	-	-	-	-	-	-	-	-	-	-	-	-	-
	B%	33,9	25,0	40,7	26,3	40,0	-	-	-	-	-	-	-	-	-	-	-	-	-
	C	7	1	4	1	1	-	-	-	-	-	-	-	-	-	-	-	-	-
Paimio-Pemar	A	1738	571	360	408	145	175	-	-	79	-	-	-	-	-	-	-	-	-
	A%	33,5	36,7	27,4	34,7	23,3	70,0	-	-	88,8	-	-	-	-	-	-	-	-	-
	B	50	17	14	11	5	1	-	-	2	-	-	-	-	-	-	-	-	-
	B%	30,1	32,1	28,0	37,9	22,7	50,0	-	-	50,0	-	-	-	-	-	-	-	-	-
	C	13	4	4	2	1	1	-	-	1	-	-	-	-	-	-	-	-	-
Perniö-Björnä	A	1097	363	372	176	15	171	-	-	-	-	-	-	-	-	-	-	-	-
	A%	28,5	22,9	29,2	34,4	6,2	72,5	-	-	-	-	-	-	-	-	-	-	-	-
	B	36	10	17	5	1	3	-	-	-	-	-	-	-	-	-	-	-	-
	B%	33,6	29,4	39,5	35,7	9,1	60,0	-	-	-	-	-	-	-	-	-	-	-	-
	C	7	3	2	1	-	1	-	-	-	-	-	-	-	-	-	-	-	-
Pertteli	A	452	195	180	77	-	-	-	-	-	-	-	-	-	-	-	-	-	-
	A%	23,3	26,7	21,8	26,7	-	-	-	-	-	-	-	-	-	-	-	-	-	-
	B	24	7	13	4	-	-	-	-	-	-	-	-	-	-	-	-	-	-
	B%	29,6	31,8	31,0	26,7	-	-	-	-	-	-	-	-	-	-	-	-	-	-
	C	3	2	-	1	-	-	-	-	-	-	-	-	-	-	-	-	-	-
Piikkiö-Pikis	A	1310	442	114	387	162	-	-	17	171	-	-	-	-	-	-	-	-	17
	A%	39,0	46,5	23,7	47,1	34,3	-	-	33,3	59,2	-	-	-	-	-	-	-	-	5,7
	B	35	7	4	12	5	-	-	2	4	-	-	-	-	-	-	-	-	1
	B%	34,0	33,3	21,1	50,0	26,3	-	-	40,0	40,0	-	-	-	-	-	-	-	-	20,0
	C	9	3	1	3	1	-	-	-	1	-	-	-	-	-	-	-	-	-
Pyhäranta	A	260	161	35	64	-	-	-	-	-	-	-	-	-	-	-	-	-	-
	A%	20,0	31,3	8,8	16,7	-	-	-	-	-	-	-	-	-	-	-	-	-	-
	B	14	7	4	3	-	-	-	-	-	-	-	-	-	-	-	-	-	-
	B%	26,9	41,2	20,0	20,0	-	-	-	-	-	-	-	-	-	-	-	-	-	-
	C	3	2	-	1	-	-	-	-	-	-	-	-	-	-	-	-	-	-
Pöytyä	A	650	114	344	103	44	-	-	45	-	-	-	-	-	-	-	-	-	-
	A%	30,1	39,0	34,0	24,2	19,6	-	-	21,5	-	-	-	-	-	-	-	-	-	-
	B	39	7	15	7	3	-	-	7	-	-	-	-	-	-	-	-	-	-
	B%	37,9	46,7	37,5	33,3	33,3	-	-	38,9	-	-	-	-	-	-	-	-	-	-
	C	4	-	4	-	-	-	-	-	-	-	-	-	-	-	-	-	-	-
Rusko	A	393	167	107	119	-	-	-	-	-	-	-	-	-	-	-	-	-	-
	A%	25,0	29,5	30,1	29,0	-	-	-	-	-	-	-	-	-	-	-	-	-	-
	B	21	5	9	7	-	-	-	-	-	-	-	-	-	-	-	-	-	-
	B%	30,0	23,8	40,9	31,8	-	-	-	-	-	-	-	-	-	-	-	-	-	-
	C	5	3	-	2	-	-	-	-	-	-	-	-	-	-	-	-	-	-
Rymättylä-Rimito	A	411	84	162	123	42	-	-	-	-	-	-	-	-	-	-	-	-	-
	A%	38,7	43,5	34,7	36,6	62,7	-	-	-	-	-	-	-	-	-	-	-	-	-
	B	30	3	12	13	2	-	-	-	-	-	-	-	-	-	-	-	-	-
	B%	34,9	21,4	35,3	38,2	50,0	-	-	-	-	-	-	-	-	-	-	-	-	-
	C	6	1	3	1	1	-	-	-	-	-	-	-	-	-	-	-	-	-
Sauvo-Sagu	A	510	75	315	50	28	42	-	-	-	-	-	-	-	-	-	-	-	-
	A%	31,7	22,3	43,4	13,8	27,5	50,0	-	-	-	-	-	-	-	-	-	-	-	-
	B	21	1	14	4	1	1	-	-	-	-	-	-	-	-	-	-	-	-
	B%	32,3	12,5	45,2	19,0	33,3	50,0	-	-	-	-	-	-	-	-	-	-	-	-
	C	7	1	4	1	-	1	-	-	-	-	-	-	-	-	-	-	-	-
Suomusjärvi	A	239	77	57	40	24	-	-	41	-	-	-	-	-	-	-	-	-	-
	A%	28,7	43,0	17,1	24,2	24,5	-	-	73,2	-	-	-	-	-	-	-	-	-	-
	B	14	2	6	4	1	-	-	1	-	-	-	-	-	-	-	-	-	-
	B%	29,8	25,0	30,0	36,4	20,0	-	-	33,3	-	-	-	-	-	-	-	-	-	-
	C	4	2	-	-	1	-	-	1	-	-	-	-	-	-	-	-	-	-
Särkisalo-Finby	A	23,5	50,0	-	50,0	-	-	100,0	-	-	-	-	-	-	-	-	-	-	-
	A%	16,7	32	10	61	-	-	64	-	-	-	-	-	-	-	-	-	-	-
	A%	30,9	13,4	11,9	48,8	-	-	68,1	-	-	-	-	-	-	-	-	-	-	-
	B	14	4	1	5	-	-	4	-	-	-	-	-	-	-	-	-	-	-
	B%	36,8	28,6	12,5	50,0	-	-	66,7	-	-	-	-	-	-	-	-	-	-	-
C	5	1	-	2	-	-	2	-	-	-	-	-	-	-	-	-	-	-	
C%	29,4	12,5	-	50,0	-	-	66,7	-	-	-	-	-	-	-	-	-	-	-	

TILASTOKESKUS
Taulu 10 (jatk.) - Tabell 10 (forts.) - Table 10 (cont.)

Vaali piiri ja kunta Valokrets och kommun Constituency and municip.	Kaikki Alla All	SDP	KESK CENT	KOK SAML	VAS. VANST LEFT	VIHR DE GRÖNA THE GREENS	RKP SFP	SMP FLP	SKL FKF	LKP LFP	SEP FPP	EVY PGP	EKO EKOL	KTP KAP	NAISL KVP	ELKA PFF	IPU MP	Muut övr. Oth. 1)	
																			A
Taivassalo-Tövsala	A	367	46	182	138	1	-	-	-	-	-	-	-	-	-	-	-	-	-
	A%	31,8	19,9	37,5	40,2	1,0	-	-	-	-	-	-	-	-	-	-	-	-	-
	B	19	3	6	8	2	-	-	-	-	-	-	-	-	-	-	-	-	-
	B%	35,8	33,3	30,0	44,4	33,3	-	-	-	-	-	-	-	-	-	-	-	-	-
	C	7	1	3	3	-	-	-	-	-	-	-	-	-	-	-	-	-	-
Tarvasjoki	A	327	72	120	29	-	-	-	-	-	-	-	-	-	-	-	-	-	106
	A%	31,2	72,0	29,4	11,5	-	-	-	-	-	-	-	-	-	-	-	-	-	36,8
	B	19	2	11	2	-	-	-	-	-	-	-	-	-	-	-	-	-	4
	B%	27,9	66,7	34,4	9,5	-	-	-	-	-	-	-	-	-	-	-	-	-	33,3
	C	4	1	1	-	-	-	-	-	-	-	-	-	-	-	-	-	-	2
Vahto	A	312	120	126	51	12	-	-	3	-	-	-	-	-	-	-	-	-	-
	A%	31,7	42,0	30,5	38,3	26,7	-	-	25,0	-	-	-	-	-	-	-	-	-	-
	B	15	3	7	3	1	-	-	1	-	-	-	-	-	-	-	-	-	-
	B%	25,9	21,4	28,0	33,3	25,0	-	-	50,0	-	-	-	-	-	-	-	-	-	-
	C	7	3	3	1	-	-	-	-	-	-	-	-	-	-	-	-	-	-
Vehmaa	A	382	116	151	84	12	-	-	-	-	-	-	-	-	-	-	-	-	19
	A%	24,2	33,5	24,4	29,3	10,5	-	-	-	-	-	-	-	-	-	-	-	-	9,0
	B	22	6	8	6	1	-	-	-	-	-	-	-	-	-	-	-	-	1
	B%	34,9	50,0	26,7	42,9	20,0	-	-	-	-	-	-	-	-	-	-	-	-	50,0
	C	6	2	2	1	-	-	-	-	-	-	-	-	-	-	-	-	-	1
Velkua	A	28,6	40,0	22,2	25,0	-	-	-	-	-	-	-	-	-	-	-	-	-	50,0
	A%	28	-	-	-	-	-	-	-	-	-	-	-	-	-	-	-	-	28
	B	4	-	-	-	-	-	-	-	-	-	-	-	-	-	-	-	-	19,6
	B%	25,0	-	-	-	-	-	-	-	-	-	-	-	-	-	-	-	-	4
	C	3	-	-	-	-	-	-	-	-	-	-	-	-	-	-	-	-	25,0
Västernorrland	A	23,1	-	-	-	-	-	-	-	-	-	-	-	-	-	-	-	-	3
	A%	23,1	-	-	-	-	-	-	-	-	-	-	-	-	-	-	-	-	23,1
	B	9	3	-	-	-	-	-	-	-	-	-	-	-	-	-	-	-	4
	B%	30,0	30,0	-	-	-	-	-	-	-	-	-	-	-	-	-	-	-	25,0
	C	4	1	-	-	-	-	-	-	-	-	-	-	-	-	-	-	-	3
Yläne	A	23,5	16,7	-	-	-	-	27,3	-	-	-	-	-	-	-	-	-	-	-
	A%	125	27	-	-	-	-	98	-	-	-	-	-	-	-	-	-	-	-
	B	9	3	-	-	-	-	6	-	-	-	-	-	-	-	-	-	-	-
	B%	30,0	30,0	-	-	-	-	31,6	-	-	-	-	-	-	-	-	-	-	-
	C	4	1	-	-	-	-	3	-	-	-	-	-	-	-	-	-	-	-
Turun läänin pohjoinen Åbo länns norra	A	23,5	16,7	-	-	-	-	27,3	-	-	-	-	-	-	-	-	-	-	-
	A%	401	106	243	-	52	-	-	-	-	-	-	-	-	-	-	-	-	-
	B	22	4	15	-	3	-	-	-	-	-	-	-	-	-	-	-	-	-
	B%	31,9	40,0	37,5	-	30,0	-	-	-	-	-	-	-	-	-	-	-	-	-
	C	7	1	5	-	1	-	-	-	-	-	-	-	-	-	-	-	-	-
Kaupungit-Städer- Urban municipalities Harjavalta	A	33,3	33,3	41,7	-	33,3	-	-	-	-	-	-	-	-	-	-	-	-	-
	A%	49312	15413	8187	11320	7576	2999	-	590	2098	258	112	-	-	4	-	-	-	755
	B	32,2	32,0	27,9	35,8	28,9	68,4	-	15,4	43,8	43,4	24,5	-	-	15,4	-	-	-	20,8
	B%	1140	295	283	254	166	16	-	52	35	10	6	-	-	1	-	-	-	22
	C	32,5	33,4	31,8	35,0	29,4	50,0	-	25,4	43,2	45,5	85,7	-	-	25,0	-	-	-	25,0
Huittinen	A	239	78	58	52	29	5	-	3	10	-	-	-	-	-	-	-	-	4
	A%	28,8	33,3	23,7	33,5	24,6	62,5	-	12,5	43,5	-	-	-	-	-	-	-	-	19,0
	B	1673	531	205	450	376	94	-	-	17	-	-	-	-	-	-	-	-	-
	B%	34,2	27,1	52,6	38,9	35,9	41,4	-	-	14,7	-	-	-	-	-	-	-	-	-
	C	54	17	5	18	11	2	-	-	1	-	-	-	-	-	-	-	-	-
Kankaanpää	A	34,2	32,7	35,7	34,6	34,4	40,0	-	-	33,3	-	-	-	-	-	-	-	-	-
	A%	15	6	2	3	4	-	-	-	-	-	-	-	-	-	-	-	-	-
	B	42,9	40,0	100,0	37,5	50,0	-	-	-	-	-	-	-	-	-	-	-	-	-
	B%	1416	301	454	467	100	-	-	22	-	72	-	-	-	-	-	-	-	-
	C	25,0	39,7	25,5	31,9	11,2	-	-	5,9	-	39,8	-	-	-	-	-	-	-	-
Kokemäki-Kumo	A	48	6	11	16	7	-	-	3	-	5	-	-	-	-	-	-	-	-
	A%	27,0	30,0	26,8	32,0	17,9	-	-	20,0	-	50,0	-	-	-	-	-	-	-	-
	B	7	2	2	3	-	-	-	-	-	-	-	-	-	-	-	-	-	-
	B%	20,0	40,0	16,7	33,3	-	-	-	-	-	-	-	-	-	-	-	-	-	-
	C	22,9	22,2	10,0	42,9	20,0	100,0	-	-	-	-	-	-	-	-	-	-	-	-
Pori-Björneborg	A	1761	388	568	425	316	-	-	64	-	-	-	-	-	-	-	-	-	-
	A%	31,9	27,1	34,7	42,0	27,0	-	-	68,8	-	-	-	-	-	-	-	-	-	-
	B	65	16	21	15	11	-	-	2	-	-	-	-	-	-	-	-	-	-
	B%	33,3	31,4	34,4	39,5	30,6	-	-	50,0	-	-	-	-	-	-	-	-	-	-
	C	13	2	5	3	2	-	-	1	-	-	-	-	-	-	-	-	-	-
Porvoo	A	37,1	22,2	50,0	42,9	25,0	-	-	100,0	-	-	-	-	-	-	-	-	-	-
	A%	14733	4553	812	3399	3000	2013	-	161	497	186	112	-	-	-	-	-	-	-
	B	34,3	30,2	35,1	34,9	28,6	76,1	-	30,1	39,6	58,9	24,5	-	-	-	-	-	-	-
	B%	118	21	10	34	26	6	-	6	4	5	6	-	-	-	-	-	-	-
	C	36,0	29,6	28,6	37,0	33,8	66,7	-	37,5	40,0	55,6	85,7	-	-	-	-	-	-	-
Raasepori	A	17	7	1	4	2	-	-	1	-	-	-	-	-	-	-	-	-	-
	A%	28,8	33,3	50,0	28,6	13,3	66,7	-	-	33,3	-	-	-	-	-	-	-	-	-
	B	17	7	1	4	2	-	-	1	-	-	-	-	-	-	-	-	-	-
	B%	28,8	33,3	50,0	28,6	13,3	66,7	-	-	33,3	-	-	-	-	-	-	-	-	-
	C	17	7	1	4	2	-	-	1	-	-	-	-	-	-	-	-	-	-

TILASTOKESKUS

Taulu 10 (jatk.) - Tabell 10 (forts.) - Table 10 (cont.)

A - äänimäärä - Antal röster - Votes
 A% - % kaikista äänistä - I % av alla röster - Per 100 of all votes
 B - Ehdokkaat - Kandidater - Candidates
 B% - % Kaikista ehdokkaista - I % av alla Kandidater - Per 100 of all candidates
 C - Valitut - Valda - Councillors
 C% - % Kaikista valituista - I % av alla Valda - Per 100 of all councillors

Vaalipiiri ja kunta Valkrets och kommun Constituency and municip.	Kaikki Alla All	SDP	KESK CENT	KOK SAML	VAS. VANST LEFT	VIHR DE GRÖNA THE GREENS	RKP SFP	SMP FLP	SKL FKF	LKP LFP	SEP PPP	EVY PGP	EKO EKOL	KTP KAP	NAISL KVP	ELKA PFF	IPU MP	Muut övr. oth. 1)
Luvia	A 775 A% 38,0 B 35 B% 38,5 C 8 C% 38,1	288 40,6 11 36,7 3 37,5	280 43,3 13 43,3 3 42,9	115 21,8 8 30,8 1 20,0	92 58,6 3 60,0 1 100,0	-	-	-	-	-	-	-	-	-	-	-	-	-
Merikarvia	A 601 A% 25,0 B 20 B% 26,0 C 6 C% 22,2	262 34,7 7 26,9 4 44,4	114 12,7 6 21,4 -	121 25,6 4 28,6 1 20,0	104 37,7 3 33,3 1 33,3	-	-	-	-	-	-	-	-	-	-	-	-	-
Nakkila	A 1065 A% 29,5 B 39 B% 27,9 C 8 C% 29,6	318 32,1 11 26,8 3 37,5	221 22,7 10 25,0 1 12,5	179 27,0 6 28,6 2 40,0	318 51,0 9 42,9 2 40,0	-	-	23 14,2	6 9,2	-	-	-	-	-	-	-	-	-
Noormarkku-Norrmark	A 1018 A% 28,5 B 20 B% 25,6 C 6 C% 22,2	319 31,6 4 23,5 2 25,0	102 15,9 2 18,2 1 20,0	313 37,0 7 33,3 2 33,3	164 24,4 4 21,1 -	-	-	20 12,6	100 100,0	-	-	-	-	-	-	-	-	-
Pomarkku-Pämark	A 426 A% 24,6 B 22 B% 30,1 C 4 C% 19,0	43 15,0 2 16,7 -	146 24,8 4 21,1 2 25,0	95 38,5 3 37,5 1 33,3	97 23,7 9 42,9 1 20,0	-	-	5 9,6	-	-	-	-	-	-	-	-	-	40 26,7 3 42,9
Punkalaidun	A 634 A% 24,6 B 21 B% 22,6 C 7 C% 25,9	227 39,4 6 33,3 2 33,3	228 25,9 8 33,3 3 30,0	120 30,9 3 28,6 2 50,0	32 11,2 2 18,2 -	-	-	6 2,9	-	-	-	-	-	-	-	-	-	21 8,7 1 25,0
Siikainen	A 334 A% 24,9 B 13 B% 25,5 C 5 C% 23,8	62 26,6 2 22,2 1 33,3	108 17,6 5 25,0 1 10,0	-	16 13,3 1 16,7 -	-	-	54 29,2	94 77,7	-	-	-	-	-	-	-	-	-
Suodenniemi	A 257 A% 26,8 B 13 B% 31,7 C 6 C% 35,3	35 26,9 2 40,0 1 50,0	139 33,5 6 37,5 3 37,5	45 22,2 2 28,6 1 25,0	34 26,0 2 28,6 1 50,0	-	-	4 4,9	-	-	-	-	-	-	-	-	-	-
Säkylä	A 865 A% 28,6 B 31 B% 34,4 C 7 C% 25,9	277 30,7 9 36,0 3 37,5	308 34,8 11 42,3 2 25,0	201 24,0 8 32,0 2 25,0	79 19,5 3 21,4 -	-	-	-	-	-	-	-	-	-	-	-	-	-
Ulvila-Ulvsby	A 3127 A% 43,6 B 79 B% 37,6 C 14 C% 40,0	1088 43,8 28 40,0 5 38,5	277 28,7 8 30,8 1 25,0	768 49,5 22 44,0 3 37,5	520 39,5 11 33,3 3 50,0	307 72,4 4 50,0	-	14 14,1	153 46,8	-	-	-	-	-	-	-	-	-
Vampula	A 434 A% 36,4 B 20 B% 34,5 C 6 C% 35,3	29 22,3 2 50,0 -	142 25,9 7 29,2 1 12,5	136 51,7 5 45,5 3 75,0	127 52,9 6 35,3 2 66,7	-	-	-	-	-	-	-	-	-	-	-	-	-
Äetsä	A 1072 A% 33,1 B 37 B% 34,9 C 8 C% 29,6	209 23,8 9 33,3 1 12,5	261 35,2 8 38,1 2 33,3	189 29,7 8 32,0 2 40,0	220 38,3 4 23,5 2 40,0	-	-	51 83,6	-	-	-	-	-	-	-	-	-	142 41,4 5 41,7 1 33,3
Hämeen läänin eteläinen Tavastehus läns södra	A 61451 A% 35,7 B 1105 B% 33,8 C 256 C% 33,3	20702 35,3 320 34,8 106 40,8	8036 33,2 249 32,0 36 21,7	15364 35,3 267 32,2 57 29,5	5277 29,3 102 32,9 19 28,8	6549 52,7 52 48,1 21 60,0	-	489 17,5	3934 51,5	330 37,2	185 76,8	-	26 11,6	-	81 3,6	-	-	478 35,6 16 34,8 3 33,3

TILASTOKESKUS
Taulu 10 (jatk.) - Tabell 10 (forts.) - Table 10 (cont.)

A = äänimäärä - Antal röster - Votes
 A% = % kaikista äänistä - I % av alla röster - Per 100 of all votes
 B = Ehdokkaat - Kandidater - Candidates
 B% = % Kaikista ehdokkaista - I % av alla Kandidater - Per 100 of all candidates
 C = Valitut - Valda - Councillors
 C% = % Kaikista valituista - I % av alla Valda - Per 100 of all councillors

Vaalipiiri ja kunta Valkrets och kommun Constituency and municip.	Kaikki Alla All	SDP	KESK CENT	KOK SAML	VAS. VÄNST LEFT	VIHR DE GRÖNA THE GREENS	RKP SFP	SMP FLP	SKL FKF	LKP LFP	SEP FPP	EVY PGP	EKO EKOL	KTP KAP	NAISL KVP	ELKA PFF	IPU MP	Muut övr. Oth. 1)
Koski hl																		
A	445	135	169	134	-	-	-	7	-	-	-	-	-	-	-	-	-	-
A%	33,3	47,7	39,8	27,5	-	-	-	18,9	-	-	-	-	-	-	-	-	-	-
B	22	7	7	7	-	-	-	1	-	-	-	-	-	-	-	-	-	-
B%	37,3	53,8	36,8	35,0	-	-	-	33,3	-	-	-	-	-	-	-	-	-	-
C	7	2	2	3	-	-	-	-	-	-	-	-	-	-	-	-	-	-
C%	33,3	40,0	28,6	37,5	-	-	-	-	-	-	-	-	-	-	-	-	-	-
Kärkölä																		
A	844	320	263	178	34	-	-	49	-	-	-	-	-	-	-	-	-	-
A%	30,1	36,1	38,5	20,7	18,8	-	-	33,8	-	-	-	-	-	-	-	-	-	-
B	35	11	8	9	5	-	-	2	-	-	-	-	-	-	-	-	-	-
B%	31,5	34,4	26,7	28,1	41,7	-	-	66,7	-	-	-	-	-	-	-	-	-	-
C	9	4	4	1	-	-	-	-	-	-	-	-	-	-	-	-	-	-
C%	33,3	44,4	57,1	11,1	-	-	-	-	-	-	-	-	-	-	-	-	-	-
Lammí																		
A	1211	365	234	376	-	121	-	6	109	-	-	-	-	-	-	-	-	-
A%	37,3	38,9	26,3	37,0	-	100,0	-	8,3	55,1	-	-	-	-	-	-	-	-	-
B	31	6	11	9	-	2	-	1	2	-	-	-	-	-	-	-	-	-
B%	34,1	26,1	34,4	36,0	-	100,0	-	25,0	50,0	-	-	-	-	-	-	-	-	-
C	9	4	1	2	-	1	-	-	1	-	-	-	-	-	-	-	-	-
C%	33,3	50,0	14,3	22,2	-	100,0	-	-	50,0	-	-	-	-	-	-	-	-	-
Loppi																		
A	1085	383	321	208	68	-	-	69	36	-	-	-	-	-	-	-	-	-
A%	26,3	32,3	22,0	28,0	11,5	-	-	72,6	62,1	-	-	-	-	-	-	-	-	-
B	43	16	12	5	5	-	-	3	2	-	-	-	-	-	-	-	-	-
B%	29,3	36,4	28,6	17,2	21,7	-	-	75,0	40,0	-	-	-	-	-	-	-	-	-
C	7	3	1	2	-	-	-	1	-	-	-	-	-	-	-	-	-	-
C%	25,9	37,5	11,1	40,0	-	-	-	100,0	-	-	-	-	-	-	-	-	-	-
Nastola																		
A	2233	763	368	416	392	-	-	54	115	125	-	-	-	-	-	-	-	-
A%	30,0	31,8	30,2	28,4	49,1	-	-	12,5	17,3	39,8	-	-	-	-	-	-	-	-
B	58	18	14	7	6	-	-	8	3	2	-	-	-	-	-	-	-	-
B%	34,3	36,0	45,2	23,3	37,5	-	-	29,6	30,0	50,0	-	-	-	-	-	-	-	-
C	13	4	2	3	2	-	-	-	1	1	-	-	-	-	-	-	-	-
C%	30,2	26,7	25,0	33,3	50,0	-	-	-	33,3	50,0	-	-	-	-	-	-	-	-
Padasjoki																		
A	596	198	100	160	24	-	-	45	-	-	-	-	-	-	-	-	-	69
A%	24,6	33,7	20,6	21,6	11,2	-	-	31,9	-	-	-	-	-	-	-	-	-	27,5
B	28	7	5	5	3	-	-	4	-	-	-	-	-	-	-	-	-	4
B%	28,6	36,8	21,7	21,7	33,3	-	-	33,3	-	-	-	-	-	-	-	-	-	33,3
C	5	1	1	2	-	-	-	-	-	-	-	-	-	-	-	-	-	1
C%	18,5	14,3	16,7	22,2	-	-	-	-	-	-	-	-	-	-	-	-	-	50,0
Renko																		
A	337	205	73	11	-	48	-	-	-	-	-	-	-	-	-	-	-	-
A%	23,5	35,5	13,7	4,8	-	70,6	-	-	-	-	-	-	-	-	-	-	-	-
B	17	9	4	2	-	2	-	-	-	-	-	-	-	-	-	-	-	-
B%	27,4	39,1	18,2	15,4	-	66,7	-	-	-	-	-	-	-	-	-	-	-	-
C	5	4	-	-	-	1	-	-	-	-	-	-	-	-	-	-	-	-
C%	23,8	44,4	-	-	-	100,0	-	-	-	-	-	-	-	-	-	-	-	-
Tammela																		
A	1204	640	255	235	74	-	-	-	-	-	-	-	-	-	-	-	-	-
A%	33,1	62,0	19,7	30,2	21,8	-	-	-	-	-	-	-	-	-	-	-	-	-
B	26	6	10	8	2	-	-	-	-	-	-	-	-	-	-	-	-	-
B%	24,1	33,3	22,2	24,2	22,2	-	-	-	-	-	-	-	-	-	-	-	-	-
C	8	5	2	1	-	-	-	-	-	-	-	-	-	-	-	-	-	-
C%	29,6	62,5	20,0	16,7	-	-	-	-	-	-	-	-	-	-	-	-	-	-
Tuulos																		
A	249	85	61	103	-	-	-	-	-	-	-	-	-	-	-	-	-	-
A%	28,1	29,4	20,4	34,4	-	-	-	-	-	-	-	-	-	-	-	-	-	-
B	20	4	7	9	-	-	-	-	-	-	-	-	-	-	-	-	-	-
B%	35,1	25,0	35,0	42,9	-	-	-	-	-	-	-	-	-	-	-	-	-	-
C	4	2	1	1	-	-	-	-	-	-	-	-	-	-	-	-	-	-
C%	23,5	40,0	16,7	16,7	-	-	-	-	-	-	-	-	-	-	-	-	-	-
Urjala																		
A	914	439	240	190	45	-	-	-	-	-	-	-	-	-	-	-	-	-
A%	26,2	36,0	20,1	23,7	31,3	-	-	-	-	-	-	-	-	-	-	-	-	-
B	30	9	14	5	2	-	-	-	-	-	-	-	-	-	-	-	-	-
B%	34,1	33,3	40,0	27,8	33,3	-	-	-	-	-	-	-	-	-	-	-	-	-
C	3	2	-	1	-	-	-	-	-	-	-	-	-	-	-	-	-	-
C%	11,1	20,0	-	16,7	-	-	-	-	-	-	-	-	-	-	-	-	-	-
Ypäjä																		
A	562	48	205	128	74	89	-	18	-	-	-	-	-	-	-	-	-	-
A%	35,0	19,0	28,8	41,4	46,5	100,0	-	20,5	-	-	-	-	-	-	-	-	-	-
B	33	4	12	9	3	3	-	2	-	-	-	-	-	-	-	-	-	-
B%	35,5	44,4	28,6	40,9	42,9	100,0	-	20,0	-	-	-	-	-	-	-	-	-	-
C	4	-	2	1	-	1	-	-	-	-	-	-	-	-	-	-	-	-
C%	19,0	-	20,0	25,0	-	100,0	-	-	-	-	-	-	-	-	-	-	-	-
Hämeen läänin pohjoinen Tavastehus läns norra																		
A	82881	26735	6075	20443	13334	7825	-	770	3059	1930	-	-	-	95	-	243	-	2372
A%	37,3	39,9	27,4	39,1	39,0	60,5	-	20,5	44,4	53,3	-	-	-	15,0	-	26,4	-	13,8
B	1358	366	220	335	218	39	-	50	58	24	-	-	-	6	-	3	-	39
B%	34,7	33,6	32,7	36,0	34,2	39,8	-	30,7	47,5	47,1	-	-	-	37,5	-	33,3	-	30,7
C	283	96	33	76	35	15	-	3	12	3	-	-	-	-	-	-	-	10
C%	31,7	34,3	19,9	35,2	29,2	68,2	-	18,8	38,7	37,5	-	-	-	-	-	-	-	30,3
Kaupungit-Städer- Urban municipalities																		
Ikaalinen																		
A	1319	314	272	424	63	246	-	-	-	-	-	-	-	-	-	-	-	-
A%	27,2	23,2	14,8	41,4	22,7	95,3	-	-	-	-	-	-	-	-	-	-	-	-
B	43	14	13	10	3	3	-	-	-	-	-	-	-	-	-	-	-	-
B%	33,1	32,6	28,3	40,0	30,0	75,0	-	-	-	-	-	-	-	-	-	-	-	-
C	8	2	1	3	-	2	-	-	-	-	-	-	-	-	-	-	-	-
C%	22,9	20,0	7,1	42,9	-	100,0	-	-	-	-	-	-	-	-	-	-	-	-

TILASTOKESKUS
Taulu 10 (jatk.) - Tabell 10 (forts.) - Table 10 (cont.)

		A - äänimäärä - Antal röster - Votes														Muut			
		A% - % kaikista äänistä - I % av alla röster - Per 100 of all votes														övr.			
		B - Ehdokkaat - Kandidater - Candidates														1)			
		B% - % Kaikista ehdokkaista - I % av alla Kandidater - Per 100 of all candidates																	
		C - Valitut - Valda - Councillors																	
		C% - % Kaikista valituista - I % av alla Valda - Per 100 of all councillors																	
Valipiiri ja kunta	Kaikki	SDP	KESK	KOK	VAS.	VIHR	RKP	SMP	SKL	LKP	SEP	EVY	EKO	KTP	NAISL	ELKA	IPU	Muut	
Valikrets och kommun	Alla		CENT	SAML	VÄNST	DE	SFP	FLP	FKF	LFP	FPP	PCP	EXOL	KAP	KVP	PFF	MP	övr.	
Constituency and municip.	All				LEFT	GRÖNA												Oth.	
					THE	THE												1)	
					GREENS														
Mänttä	A	1577	744	183	342	234	-	-	74	-	-	-	-	-	-	-	-	-	
	A%	38,5	35,3	72,0	35,9	44,2	-	-	43,8	-	-	-	-	-	-	-	-	-	
	B	30	18	3	5	3	-	-	1	-	-	-	-	-	-	-	-	-	
	B%	37,0	46,2	50,0	26,3	23,1	-	-	33,3	-	-	-	-	-	-	-	-	-	
	C	12	5	2	2	2	-	-	1	-	-	-	-	-	-	-	-	-	
C%	44,4	33,3	100,0	40,0	66,7	-	-	50,0	-	-	-	-	-	-	-	-	-		
Nokia	A	4787	1477	143	775	1540	352	-	152	214	-	-	-	68	-	-	-	66	
	A%	33,1	33,9	19,1	32,7	35,5	36,1	-	36,9	76,2	-	-	-	14,1	-	-	-	13,0	
	B	84	27	4	12	28	2	-	2	3	-	-	-	5	-	-	-	1	
	B%	34,3	34,2	25,0	30,0	38,9	33,3	-	22,2	60,0	-	-	-	38,5	-	-	-	20,0	
	C	19	8	-	3	5	2	-	1	-	-	-	-	-	-	-	-	-	
C%	44,2	57,1	-	42,9	35,7	66,7	-	100,0	-	-	-	-	-	-	-	-	-		
Orivesi	A	1347	468	268	415	117	-	-	19	60	-	-	-	-	-	-	-	-	
	A%	26,1	26,0	24,6	33,4	30,5	-	-	17,3	26,1	-	-	-	-	-	-	-	-	
	B	39	12	9	10	4	-	-	2	2	-	-	-	-	-	-	-	-	
	B%	28,3	26,7	32,1	34,5	26,7	-	-	20,0	28,6	-	-	-	-	-	-	-	-	
	C	9	2	2	3	1	-	-	-	1	-	-	-	-	-	-	-	-	
C%	25,7	15,4	25,0	37,5	50,0	-	-	-	33,3	-	-	-	-	-	-	-	-		
Parkano	A	1213	311	393	290	52	-	-	28	58	3	-	-	-	-	-	-	78	
	A%	24,5	26,8	34,5	29,8	8,7	-	-	7,4	36,2	3,6	-	-	-	-	-	-	16,6	
	B	54	8	17	14	5	-	-	3	3	1	-	-	-	-	-	-	3	
	B%	30,9	25,8	47,2	35,0	20,8	-	-	13,0	50,0	33,3	-	-	-	-	-	-	25,0	
	C	6	2	2	1	-	-	-	-	-	-	-	-	-	-	-	-	-	1
C%	17,1	22,2	25,0	14,3	-	-	-	-	-	-	-	-	-	-	-	-	-	33,3	
Tampere-Tammerfors	A	41304	13563	965	9812	6770	6476	-	240	1270	1192	-	-	27	-	243	-	746	
	A%	42,6	48,2	36,7	42,4	47,4	65,6	-	22,8	54,0	54,6	-	-	17,9	-	30,4	-	6,4	
	B	221	56	16	51	44	19	-	10	7	5	-	-	1	-	3	-	9	
	B%	41,0	41,8	48,5	40,8	40,0	38,0	-	40,0	53,8	62,5	-	-	33,3	-	50,0	-	29,0	
	C	28	9	-	6	3	6	-	-	1	1	-	-	-	-	-	-	-	2
C%	41,8	42,9	-	37,5	30,0	85,7	-	-	100,0	50,0	-	-	-	-	-	-	-	25,0	
Toijala	A	1676	619	59	644	117	-	-	154	83	-	-	-	-	-	-	-	-	
	A%	37,4	33,1	28,9	43,3	18,4	-	-	100,0	62,9	-	-	-	-	-	-	-	-	
	B	46	13	3	17	6	-	-	-	5	2	-	-	-	-	-	-	-	
	B%	45,1	35,1	37,5	51,5	42,9	-	-	-	100,0	40,0	-	-	-	-	-	-	-	
	C	10	5	-	3	-	-	-	-	1	1	-	-	-	-	-	-	-	-
C%	28,6	33,3	-	25,0	-	-	-	-	100,0	100,0	-	-	-	-	-	-	-	-	
Valkeakoski	A	4148	1534	212	1329	664	-	-	249	132	-	-	-	-	-	-	-	28	
	A%	34,8	32,2	30,1	44,8	34,0	-	-	58,5	45,8	-	-	-	-	-	-	-	3,8	
	B	80	33	3	22	13	-	-	6	2	-	-	-	-	-	-	-	1	
	B%	38,3	38,8	27,3	43,1	31,7	-	-	75,0	33,3	-	-	-	-	-	-	-	-	20,0
	C	12	5	-	5	2	-	-	-	-	-	-	-	-	-	-	-	-	-
C%	27,9	26,3	-	45,5	28,6	-	-	-	-	-	-	-	-	-	-	-	-	-	
Virrat-Virdois	A	1333	447	395	277	89	-	-	26	99	-	-	-	-	-	-	-	-	
	A%	25,6	30,2	22,2	35,1	15,1	-	-	10,4	30,1	-	-	-	-	-	-	-	-	
	B	51	13	14	10	5	-	-	5	4	-	-	-	-	-	-	-	-	
	B%	32,1	30,2	29,2	38,5	22,7	-	-	35,7	66,7	-	-	-	-	-	-	-	-	-
	C	9	3	2	2	1	-	-	-	1	-	-	-	-	-	-	-	-	-
C%	25,7	30,0	15,4	40,0	25,0	-	-	-	50,0	-	-	-	-	-	-	-	-	-	
Muut kunnat-Övriga kommuner																			
Other municipalities																			
Hämeenkyrö-Tavastkyro	A	1768	326	332	370	454	100	-	14	161	11	-	-	-	-	-	-	-	
	A%	32,7	27,7	27,8	28,8	46,5	47,4	-	7,0	92,0	9,9	-	-	-	-	-	-	-	
	B	39	5	14	8	5	2	-	2	2	1	-	-	-	-	-	-	-	
	B%	31,0	21,7	40,0	25,8	29,4	40,0	-	33,3	50,0	25,0	-	-	-	-	-	-	-	-
	C	11	2	1	3	3	1	-	-	1	-	-	-	-	-	-	-	-	-
C%	31,4	25,0	12,5	33,3	50,0	100,0	-	-	100,0	-	-	-	-	-	-	-	-	-	
Juupajoki	A	459	175	102	60	78	12	-	8	24	-	-	-	-	-	-	-	-	
	A%	33,3	37,4	27,1	23,3	70,3	19,0	-	12,5	63,2	-	-	-	-	-	-	-	-	
	B	27	8	8	4	4	1	-	1	1	-	-	-	-	-	-	-	-	
	B%	35,1	40,0	36,4	25,0	57,1	25,0	-	16,7	50,0	-	-	-	-	-	-	-	-	-
	C	5	2	1	1	1	-	-	-	-	-	-	-	-	-	-	-	-	-
C%	23,8	28,6	16,7	20,0	100,0	-	-	-	-	-	-	-	-	-	-	-	-	-	
Kangasala	A	3626	1018	407	1008	424	-	-	42	101	-	-	-	-	-	-	-	626	
	A%	33,2	30,4	34,1	35,0	31,1	-	-	38,9	16,8	-	-	-	-	-	-	-	50,6	
	B	76	19	12	24	7	-	-	1	3	-	-	-	-	-	-	-	10	
	B%	35,0	34,5	33,3	33,3	33,3	-	-	50,0	33,3	-	-	-	-	-	-	-	-	50,0
	C	16	5	1	6	2	-	-	-	-	-	-	-	-	-	-	-	-	2
C%	37,2	35,7	20,0	50,0	40,0	-	-	-	-	-	-	-	-	-	-	-	-	40,0	
Kihniö	A	537	39	169	108	-	-	-	154	67	-	-	-	-	-	-	-	-	
	A%	32,3	14,8	33,6	41,4	-	-	-	55,0	24,0	-	-	-	-	-	-	-	-	
	B	29	3	9	6	-	-	-	7	4	-	-	-	-	-	-	-	-	
	B%	33,7	16,7	37,5	50,0	-	-	-	38,9	40,0	-	-	-	-	-	-	-	-	-
	C	6	1	2	-	-	-	-	2	1	-	-	-	-	-	-	-	-	-
C%	28,6	33,3	28,6	-	-	-	-	50,0	25,0	-	-	-	-	-	-	-	-	-	
Kuhmalahti	A	231	26	123	55	12	-	-	15	-	-	-	-	-	-	-	-	-	
	A%	36,7	23,6	49,8	25,0	57,1	-	-	48,4	-	-	-	-	-	-	-	-	-	
	B	17	2	7	4	2	-	-	2	-	-	-	-	-	-	-	-	-	
	B%	37,8	28,6	41,2	28,6	50,0	-	-	66,7	-	-	-	-	-	-	-	-	-	-
	C	7	1	4	2	-	-	-	-	-	-	-	-	-	-	-	-	-	-
C%	41,2	33,3	57,1	28,6	-	-	-	-	-	-	-	-	-	-	-	-	-	-	

Vaali piiri ja kunta Valkrets och kommun Constituency and municip.	Kaikki Alla All	SDP	KESK CENT	KOK SAML	VAS. VÄNST LEFT	VIHR DE GRÖNA THE GREENS	RKP SFP	SMP FLP	SKL FKF	LKP LFP	SEP FPP	EVP PGP	EKO EKOL	KTP KAP	NAISL KVP	ELKA PFF	IPU MP	Muut övr. Oth. 1)	
																			A
Kuorevesi	A	489	173	82	99	-	-	-	-	-	-	-	-	-	-	-	-	-	135
	A%	27,8	28,3	18,7	30,5	-	-	-	-	-	-	-	-	-	-	-	-	-	60,5
	B	25	10	5	7	-	-	-	-	-	-	-	-	-	-	-	-	-	3
	B%	37,3	41,7	31,3	43,8	-	-	-	-	-	-	-	-	-	-	-	-	-	60,0
	C	5	2	1	1	-	-	-	-	-	-	-	-	-	-	-	-	-	1
C%	23,8	25,0	20,0	25,0	-	-	-	-	-	-	-	-	-	-	-	-	-	50,0	
Kuru	A	575	246	65	194	59	-	11	-	-	-	-	-	-	-	-	-	-	-
	A%	31,7	53,4	14,8	38,8	17,8	-	13,3	-	-	-	-	-	-	-	-	-	-	-
	B	21	5	3	7	5	-	1	-	-	-	-	-	-	-	-	-	-	-
	B%	29,6	33,3	20,0	36,8	29,4	-	20,0	-	-	-	-	-	-	-	-	-	-	-
	C	6	3	-	3	-	-	-	-	-	-	-	-	-	-	-	-	-	-
C%	28,6	60,0	-	50,0	-	-	-	-	-	-	-	-	-	-	-	-	-	-	
Kylmäkoski	A	493	144	157	143	-	-	49	-	-	-	-	-	-	-	-	-	-	-
	A%	33,7	29,4	31,3	39,0	-	-	100,0	-	-	-	-	-	-	-	-	-	-	-
	B	17	5	5	4	-	-	3	-	-	-	-	-	-	-	-	-	-	-
	B%	32,1	27,8	29,4	30,8	-	-	100,0	-	-	-	-	-	-	-	-	-	-	-
	C	7	2	3	2	-	-	-	-	-	-	-	-	-	-	-	-	-	-
C%	33,3	28,6	37,5	33,3	-	-	-	-	-	-	-	-	-	-	-	-	-	-	
Lempäälä	A	2722	763	231	779	419	374	-	106	50	-	-	-	-	-	-	-	-	-
	A%	35,2	32,7	24,7	36,8	32,2	84,4	-	21,1	100,0	-	-	-	-	-	-	-	-	-
	B	57	12	10	18	7	4	-	2	4	-	-	-	-	-	-	-	-	-
	B%	34,3	28,6	29,4	39,1	26,9	80,0	-	25,0	100,0	-	-	-	-	-	-	-	-	-
	C	12	5	-	4	1	2	-	-	-	-	-	-	-	-	-	-	-	-
C%	34,3	45,5	-	40,0	16,7	100,0	-	-	-	-	-	-	-	-	-	-	-	-	
Luopioinen	A	444	179	58	101	106	-	-	-	-	-	-	-	-	-	-	-	-	-
	A%	28,6	49,4	16,2	20,7	31,7	-	-	-	-	-	-	-	-	-	-	-	-	-
	B	22	9	4	7	2	-	-	-	-	-	-	-	-	-	-	-	-	-
	B%	28,2	45,0	21,1	25,0	22,2	-	-	-	-	-	-	-	-	-	-	-	-	-
	C	4	2	-	1	1	-	-	-	-	-	-	-	-	-	-	-	-	-
C%	19,0	40,0	-	14,3	25,0	-	-	-	-	-	-	-	-	-	-	-	-	-	
Längelmäki	A	270	-	70	129	-	-	45	26	-	-	-	-	-	-	-	-	-	-
	A%	22,5	-	23,6	41,1	-	-	35,4	43,3	-	-	-	-	-	-	-	-	-	-
	B	12	-	4	6	-	-	1	1	-	-	-	-	-	-	-	-	-	-
	B%	23,5	-	25,0	40,0	-	-	16,7	33,3	-	-	-	-	-	-	-	-	-	-
	C	4	-	1	2	-	-	1	-	-	-	-	-	-	-	-	-	-	-
C%	23,5	-	25,0	40,0	-	-	50,0	-	-	-	-	-	-	-	-	-	-	-	
Mouhijärvi	A	660	42	128	130	89	-	42	-	-	-	-	-	-	-	-	-	-	229
	A%	39,4	15,3	25,9	42,5	40,5	-	89,4	-	-	-	-	-	-	-	-	-	-	75,6
	B	32	4	8	7	4	-	3	2	-	-	-	-	-	-	-	-	-	4
	B%	39,0	22,2	36,4	41,2	50,0	-	75,0	66,7	-	-	-	-	-	-	-	-	-	40,0
	C	8	-	2	2	1	-	-	-	-	-	-	-	-	-	-	-	-	3
C%	38,1	-	28,6	50,0	33,3	-	-	-	-	-	-	-	-	-	-	-	-	75,0	
Pirkkala	A	2665	937	186	684	402	181	-	5	99	62	-	-	-	-	-	-	-	109
	A%	42,4	50,5	44,1	43,1	46,3	41,4	-	7,4	51,6	66,7	-	-	-	-	-	-	-	14,4
	B	63	16	3	21	7	6	-	1	2	2	-	-	-	-	-	-	-	5
	B%	37,7	38,1	20,0	51,2	35,0	54,5	-	20,0	66,7	50,0	-	-	-	-	-	-	-	19,2
	C	13	5	1	3	2	1	-	-	1	-	-	-	-	-	-	-	-	-
C%	37,1	45,5	50,0	33,3	40,0	50,0	-	-	50,0	-	-	-	-	-	-	-	-	-	
Pälkäne	A	607	126	84	268	23	84	-	4	18	-	-	-	-	-	-	-	-	-
	A%	24,8	21,7	19,8	26,1	16,9	44,0	-	9,5	54,5	-	-	-	-	-	-	-	-	-
	B	33	4	4	13	2	2	-	1	3	-	-	-	-	-	-	-	-	-
	B%	26,8	12,9	26,7	30,2	28,6	66,7	-	25,0	75,0	-	-	-	-	-	-	-	-	-
	C	7	2	-	4	-	1	-	-	-	-	-	-	-	-	-	-	-	-
C%	25,9	28,6	-	33,3	-	50,0	-	-	-	-	-	-	-	-	-	-	-	-	
Ruovesi	A	1037	314	214	218	210	-	34	47	-	-	-	-	-	-	-	-	-	-
	A%	28,4	38,4	24,2	26,9	27,6	-	10,9	73,4	-	-	-	-	-	-	-	-	-	-
	B	40	7	13	7	9	-	-	3	1	-	-	-	-	-	-	-	-	-
	B%	32,8	30,4	37,1	25,9	33,3	-	-	37,5	50,0	-	-	-	-	-	-	-	-	-
	C	7	2	1	2	1	-	-	-	1	-	-	-	-	-	-	-	-	-
C%	25,9	33,3	16,7	33,3	16,7	-	-	-	100,0	-	-	-	-	-	-	-	-	-	
Sahalahti	A	434	75	91	161	62	-	-	45	-	-	-	-	-	-	-	-	-	-
	A%	34,4	22,9	41,4	41,9	29,2	-	-	100,0	-	-	-	-	-	-	-	-	-	-
	B	21	4	4	9	3	-	-	-	1	-	-	-	-	-	-	-	-	-
	B%	29,2	18,2	40,0	39,1	21,4	-	-	-	100,0	-	-	-	-	-	-	-	-	-
	C	7	1	1	3	1	-	-	-	1	-	-	-	-	-	-	-	-	-
C%	33,3	16,7	25,0	50,0	33,3	-	-	-	100,0	-	-	-	-	-	-	-	-	-	
Vesilahti	A	403	141	126	108	-	-	-	28	-	-	-	-	-	-	-	-	-	-
	A%	23,1	46,8	16,7	29,1	-	-	-	36,4	-	-	-	-	-	-	-	-	-	-
	B	11	2	4	3	-	-	-	-	2	-	-	-	-	-	-	-	-	-
	B%	19,0	28,6	16,7	21,4	-	-	-	40,0	-	-	-	-	-	-	-	-	-	-
	C	4	2	1	1	-	-	-	-	-	-	-	-	-	-	-	-	-	-
C%	19,0	50,0	10,0	25,0	-	-	-	-	-	-	-	-	-	-	-	-	-	-	
Viiala	A	1074	534	-	120	345	-	-	-	75	-	-	-	-	-	-	-	-	-
	A%	36,6	40,8	-	21,6	56,0	-	-	-	26,1	-	-	-	-	-	-	-	-	-
	B	34	15	-	6	11	-	-	-	2	-	-	-	-	-	-	-	-	-
	B%	39,1	41,7	-	31,6	61,1	-	-	-	20,0	-	-	-	-	-	-	-	-	-
	C	10	6	-	1	2	-	-	-	1	-	-	-	-	-	-	-	-	-
C%	37,0	50,0	-	20,0	33,3	-	-	-	50,0	-	-	-	-	-	-	-	-	-	
Viljakkala	A	348	104	103	53	77	-	-	11	-	-	-	-	-	-	-	-	-	-
	A%	29,3	41,4	24,6	22,4	37,2	-	-	15,1	-	-	-	-	-	-	-	-	-	-
	B	14	4	4	2	2	-	-	-	2	-	-	-	-	-	-	-	-	-
	B%	28,0	36,4	23,5	16,7	28,6	-	-	66,7	-	-	-	-	-	-	-	-	-	-
	C	5	1	2	1	1	-	-	-	-	-	-	-	-	-	-	-	-	-
C%	29,4	25,0	33,3	33,3	33,3	-	-	-	-	-	-	-	-	-	-	-	-	-	

TILASTOKESKUS
Taulu 10 (jatk.) - Tabell 10 (forts.) - Table 10 (cont.)

A = äänimäärä - Antal röster - Votes
 A% = % kaikista äänistä - I % av alla röster - Per 100 of all votes
 B = ehdokkaat - Kandidater - Candidates
 B% = % kaikista ehdokkaista - I % av alla Kandidater - Per 100 of all candidates
 C = Valitut - Valda - Councillors
 C% = % kaikista valituista - I % av alla Valda - Per 100 of all councillors

Vaalipiiri ja kunta Valkrets och kommun Constituency and municip.	Kaikki Alla	SDP	KESK CENT	KOK SAML	VAS. VÄNST LEFT	VIHR DE GRÖNA THE GREENS	RKP SFP	SMP FLP	SKL FKF	LKP LFP	SEP PPP	EVP PGP	EKO EKOL	KTP KAP	NAISL KVP	ELKA PFF	IPU MP	Muut övr. oth. 1)
Kaupungit-Städer- Urban municipalities																		
Kuopio	A	17068	4994	2490	2932	970	4476	-	261	484	461	-	-	-	-	-	-	-
	A%	43,6	50,4	40,9	37,2	18,8	68,8	-	20,4	45,1	37,8	-	-	-	-	-	-	-
	B	125	25	31	27	15	10	-	7	3	7	-	-	-	-	-	-	-
	B%	34,7	35,2	40,8	33,7	23,4	45,5	-	31,8	37,5	41,2	-	-	-	-	-	-	-
	C	24	6	4	5	1	6	-	-	1	1	-	-	-	-	-	-	-
	C%	40,7	40,0	44,4	41,7	12,5	60,0	-	-	50,0	100,0	-	-	-	-	-	-	-
Iisalmi	A	4018	604	1405	529	600	391	-	303	186	-	-	-	-	-	-	-	-
	A%	33,4	31,7	37,4	40,9	19,7	86,7	-	27,2	40,5	-	-	-	-	-	-	-	-
	B	81	13	28	10	13	5	-	8	4	-	-	-	-	-	-	-	-
	B%	31,2	25,5	36,4	41,7	21,3	71,4	-	23,5	66,7	-	-	-	-	-	-	-	-
	C	15	2	5	2	2	1	-	2	1	-	-	-	-	-	-	-	-
	C%	34,9	28,6	35,7	50,0	18,2	100,0	-	50,0	50,0	-	-	-	-	-	-	-	-
Kiuruvesi	A	1557	105	775	100	381	74	-	122	-	-	-	-	-	-	-	-	-
	A%	26,7	23,2	26,1	27,0	27,9	49,3	-	26,5	-	-	-	-	-	-	-	-	-
	B	34	1	16	4	8	1	-	4	-	-	-	-	-	-	-	-	-
	B%	29,1	14,3	29,1	40,0	32,0	33,3	-	25,0	-	-	-	-	-	-	-	-	-
	C	9	1	4	-	3	-	-	1	-	-	-	-	-	-	-	-	-
	C%	25,7	50,0	21,1	-	33,3	-	-	33,3	-	-	-	-	-	-	-	-	-
Suonenjoki	A	1694	355	757	57	232	117	-	48	128	-	-	-	-	-	-	-	-
	A%	36,4	33,5	45,2	11,8	29,7	100,0	-	13,3	70,3	-	-	-	-	-	-	-	-
	B	65	12	24	2	13	3	-	6	5	-	-	-	-	-	-	-	-
	B%	37,8	35,3	43,6	11,8	40,6	100,0	-	26,1	62,5	-	-	-	-	-	-	-	-
	C	13	3	5	1	2	-	-	1	1	-	-	-	-	-	-	-	-
	C%	37,1	37,5	38,5	25,0	33,3	-	-	33,3	100,0	-	-	-	-	-	-	-	-
Varkaus	A	4172	1679	276	665	626	425	-	-	361	92	-	-	-	-	-	-	48
	A%	32,9	34,4	42,3	28,8	25,6	37,7	-	-	52,6	55,8	-	-	-	-	-	-	14,4
	B	63	22	2	11	12	4	-	-	8	3	-	-	-	-	-	-	1
	B%	35,0	32,8	25,0	33,3	35,3	40,0	-	-	53,3	50,0	-	-	-	-	-	-	33,3
	C	15	7	1	2	2	2	-	-	1	-	-	-	-	-	-	-	-
	C%	34,9	41,2	50,0	25,0	25,0	50,0	-	-	33,3	-	-	-	-	-	-	-	-
Muut kunnat-övrige kommuner Other municipalities																		
Juankoski	A	830	107	305	100	110	-	-	67	18	-	-	-	-	-	-	-	123
	A%	24,5	18,2	22,1	37,3	18,5	-	-	34,2	35,3	-	-	-	-	-	-	-	40,2
	B	26	4	9	2	2	-	-	5	1	-	-	-	-	-	-	-	3
	B%	28,3	25,0	26,5	28,6	20,0	-	-	31,3	50,0	-	-	-	-	-	-	-	42,9
	C	6	1	2	1	1	-	-	-	-	-	-	-	-	-	-	-	1
	C%	22,2	20,0	16,7	50,0	20,0	-	-	-	-	-	-	-	-	-	-	-	50,0
Kaavi	A	788	230	340	32	63	-	-	13	110	-	-	-	-	-	-	-	-
	A%	36,4	42,0	38,4	25,8	23,8	-	-	6,8	72,4	-	-	-	-	-	-	-	-
	B	25	7	10	1	2	-	-	2	3	-	-	-	-	-	-	-	-
	B%	34,2	41,2	40,0	20,0	20,0	-	-	18,2	60,0	-	-	-	-	-	-	-	-
	C	9	3	4	-	1	-	-	-	1	-	-	-	-	-	-	-	-
	C%	33,3	42,9	33,3	-	33,3	-	-	-	50,0	-	-	-	-	-	-	-	-
Karttula	A	598	116	187	-	189	-	-	65	41	-	-	-	-	-	-	-	-
	A%	32,0	36,5	23,8	-	53,5	-	-	39,9	36,6	-	-	-	-	-	-	-	-
	B	27	5	11	-	6	-	-	4	1	-	-	-	-	-	-	-	-
	B%	31,8	38,5	28,2	-	40,0	-	-	40,0	33,3	-	-	-	-	-	-	-	-
	C	8	1	3	-	3	-	-	-	1	-	-	-	-	-	-	-	-
	C%	38,1	33,3	33,3	-	75,0	-	-	-	50,0	-	-	-	-	-	-	-	-
Keitele	A	710	94	433	48	102	-	-	33	-	-	-	-	-	-	-	-	-
	A%	40,7	32,9	45,3	38,4	36,2	-	-	34,0	-	-	-	-	-	-	-	-	-
	B	28	3	18	1	4	-	-	2	-	-	-	-	-	-	-	-	-
	B%	35,0	18,8	42,9	25,0	36,4	-	-	28,6	-	-	-	-	-	-	-	-	-
	C	11	1	7	1	1	-	-	1	-	-	-	-	-	-	-	-	-
	C%	52,4	33,3	53,8	100,0	33,3	-	-	100,0	-	-	-	-	-	-	-	-	-
Lapinlahti	A	1473	234	714	86	129	138	-	47	125	-	-	-	-	-	-	-	-
	A%	36,2	38,2	40,5	27,5	19,8	52,3	-	14,2	97,7	-	-	-	-	-	-	-	-
	B	62	15	23	5	8	3	-	5	3	-	-	-	-	-	-	-	-
	B%	35,0	42,9	41,1	26,3	23,5	60,0	-	20,8	75,0	-	-	-	-	-	-	-	-
	C	9	1	5	-	1	1	-	-	1	-	-	-	-	-	-	-	-
	C%	25,7	20,0	31,3	-	16,7	50,0	-	-	100,0	-	-	-	-	-	-	-	-
Leppävirta	A	2159	672	887	88	272	120	-	28	92	-	-	-	-	-	-	-	-
	A%	34,6	48,3	30,4	16,9	32,2	76,4	-	13,3	44,9	-	-	-	-	-	-	-	-
	B	55	12	23	4	6	2	-	3	5	-	-	-	-	-	-	-	-
	B%	35,7	38,7	36,5	26,7	31,6	66,7	-	23,1	50,0	-	-	-	-	-	-	-	-
	C	10	3	4	-	2	-	-	-	1	-	-	-	-	-	-	-	-
	C%	28,6	37,5	23,5	-	40,0	-	-	-	100,0	-	-	-	-	-	-	-	-
Maaninka	A	796	223	283	55	60	-	-	50	40	-	-	-	-	-	-	-	85
	A%	34,6	49,9	26,9	29,7	35,7	-	-	17,9	100,0	-	-	-	-	-	-	-	66,9
	B	35	6	13	3	1	-	-	6	2	-	-	-	-	-	-	-	4
	B%	35,7	33,3	31,7	37,5	20,0	-	-	31,6	100,0	-	-	-	-	-	-	-	80,0
	C	5	2	2	-	1	-	-	-	-	-	-	-	-	-	-	-	-
	C%	18,5	40,0	14,3	-	50,0	-	-	-	-	-	-	-	-	-	-	-	-
Nilsia	A	1291	109	500	110	404	-	-	54	114	-	-	-	-	-	-	-	-
	A%	33,6	32,0	26,9	24,0	58,3	-	-	21,3	62,0	-	-	-	-	-	-	-	-
	B	36	2	17	6	6	-	-	3	2	-	-	-	-	-	-	-	-
	B%	32,4	25,0	34,0	30,0	40,0	-	-	25,0	50,0	-	-	-	-	-	-	-	-
	C	8	1	3	1	2	-	-	-	1	-	-	-	-	-	-	-	-
	C%	29,6	50,0	21,4	33,3	40,0	-	-	-	50,0	-	-	-	-	-	-	-	-

TILASTOKESKUS
Taulu 10 (jatk.) - Tabell 10 (forts.) - Table 10 (cont.)

Vaali- ja kunnat Valkrets och kommun Constituency and municip.	Kaikki Alla	A - Mänimäärä - Antal röster - Votes A% - % kaikista äänistä - I % av alla röster - Per 100 of all votes B - Ehdokkaat - Kandidater - Candidates B% - % Kaikista ehdokkaista - I % av alla Kandidater - Per 100 of all candidates C - Valitut - Valda - Councillors C% - % Kaikista valituista - I % av alla Valda - Per 100 of all councillors														Muut Övr. Oth. 1)		
		SDP	KESK CENT	KOK SAML	VAS. VÄNST LEFT	VIHR DE GRÖNA THE GREENS	RKP SFP	SMP FLP	SKL FKF	LKP LFP	SEP FPP	EVY PGP	EKO EKOL	KTP KAP	NAISL KVP		ELKA PFF	IPU MP
		Alla	Alla	Alla	Alla	Alla	Alla	Alla	Alla	Alla	Alla	Alla	Alla	Alla	Alla		Alla	Alla
Pielavesi	A	829	157	410	54	105	35	-	68	-	-	-	-	-	-	-	-	-
	A%	22,6	38,3	22,8	25,2	11,3	33,3	-	31,3	-	-	-	-	-	-	-	-	-
	B	32	6	14	3	6	1	-	2	-	-	-	-	-	-	-	-	-
	B%	29,9	42,9	29,2	30,0	26,1	33,3	-	22,2	-	-	-	-	-	-	-	-	-
	C	4	2	2	-	-	-	-	-	-	-	-	-	-	-	-	-	-
	C%	14,8	66,7	13,3	-	-	-	-	-	-	-	-	-	-	-	-	-	-
Rautalampi	A	818	183	336	18	105	123	-	-	53	-	-	-	-	-	-	-	-
	A%	34,0	42,4	33,1	8,4	36,1	65,8	-	-	52,5	-	-	-	-	-	-	-	-
	B	21	4	11	2	1	2	-	-	1	-	-	-	-	-	-	-	-
	B%	28,0	33,3	39,3	18,2	14,3	40,0	-	-	50,0	-	-	-	-	-	-	-	-
	C	9	3	2	-	1	2	-	-	1	-	-	-	-	-	-	-	-
	C%	33,3	60,0	18,2	-	33,3	100,0	-	-	50,0	-	-	-	-	-	-	-	-
Rautavaara	A	445	27	176	36	140	-	-	-	66	-	-	-	-	-	-	-	-
	A%	29,5	10,6	39,2	46,2	27,3	-	-	-	50,0	-	-	-	-	-	-	-	-
	B	24	1	12	3	4	-	-	-	4	-	-	-	-	-	-	-	-
	B%	32,9	14,3	41,4	60,0	18,2	-	-	-	66,7	-	-	-	-	-	-	-	-
	C	7	1	3	-	2	-	-	-	1	-	-	-	-	-	-	-	-
	C%	33,3	33,3	50,0	-	28,6	-	-	-	50,0	-	-	-	-	-	-	-	-
Siilinjärvi	A	3473	565	1290	392	636	468	-	104	18	-	-	-	-	-	-	-	-
	A%	39,0	36,0	41,9	29,2	46,8	70,3	-	14,1	11,2	-	-	-	-	-	-	-	-
	B	60	7	25	10	11	3	-	3	1	-	-	-	-	-	-	-	-
	B%	29,9	20,6	34,7	29,4	34,4	42,9	-	16,7	25,0	-	-	-	-	-	-	-	-
	C	17	2	7	2	3	2	-	1	-	-	-	-	-	-	-	-	-
	C%	39,5	25,0	46,7	33,3	42,9	66,7	-	33,3	-	-	-	-	-	-	-	-	-
Sonkajärvi	A	865	137	447	102	56	78	-	39	6	-	-	-	-	-	-	-	-
	A%	26,3	43,5	32,7	42,9	9,6	100,0	-	7,0	3,9	-	-	-	-	-	-	-	-
	B	35	3	14	4	4	1	-	8	1	-	-	-	-	-	-	-	-
	B%	28,9	33,3	36,8	44,4	21,1	100,0	-	20,0	20,0	-	-	-	-	-	-	-	-
	C	5	1	4	-	-	-	-	-	-	-	-	-	-	-	-	-	-
	C%	18,5	50,0	33,3	-	-	-	-	-	-	-	-	-	-	-	-	-	-
Tervo	A	307	38	204	50	7	-	-	8	-	-	-	-	-	-	-	-	-
	A%	25,7	26,0	31,5	42,7	4,6	-	-	5,9	-	-	-	-	-	-	-	-	-
	B	20	2	9	7	1	-	-	1	-	-	-	-	-	-	-	-	-
	B%	30,8	28,6	29,0	53,8	16,7	-	-	12,5	-	-	-	-	-	-	-	-	-
	C	4	-	4	-	-	-	-	-	-	-	-	-	-	-	-	-	-
	C%	19,0	-	33,3	-	-	-	-	-	-	-	-	-	-	-	-	-	-
Tuusniemi	A	701	43	395	61	84	59	-	15	44	-	-	-	-	-	-	-	-
	A%	36,3	15,1	47,7	26,4	32,4	67,8	-	27,8	49,4	-	-	-	-	-	-	-	-
	B	34	5	14	5	5	2	-	2	1	-	-	-	-	-	-	-	-
	B%	32,7	29,4	36,8	33,3	29,4	50,0	-	28,6	50,0	-	-	-	-	-	-	-	-
	C	8	-	5	-	1	1	-	-	1	-	-	-	-	-	-	-	-
	C%	38,1	-	55,6	-	33,3	100,0	-	-	50,0	-	-	-	-	-	-	-	-
Varpaisjärvi	A	467	20	229	19	82	-	-	26	91	-	-	-	-	-	-	-	-
	A%	24,4	8,1	25,3	15,3	31,9	-	-	11,9	84,3	-	-	-	-	-	-	-	-
	B	21	3	10	2	3	-	-	2	1	-	-	-	-	-	-	-	-
	B%	26,2	23,1	30,3	40,0	27,3	-	-	14,3	50,0	-	-	-	-	-	-	-	-
	C	5	-	3	-	1	-	-	-	1	-	-	-	-	-	-	-	-
	C%	23,8	-	27,3	-	33,3	-	-	-	100,0	-	-	-	-	-	-	-	-
Vehmersalmi	A	441	28	237	19	38	7	-	65	47	-	-	-	-	-	-	-	-
	A%	33,0	20,7	35,3	23,2	25,5	18,9	-	30,2	97,9	-	-	-	-	-	-	-	-
	B	32	3	16	2	2	1	-	6	2	-	-	-	-	-	-	-	-
	B%	35,6	50,0	38,1	25,0	25,0	33,3	-	30,0	66,7	-	-	-	-	-	-	-	-
	C	7	-	4	-	1	-	-	1	1	-	-	-	-	-	-	-	-
	C%	33,3	-	33,3	-	50,0	-	-	33,3	100,0	-	-	-	-	-	-	-	-
Vesanto	A	625	170	305	41	70	38	-	1	-	-	-	-	-	-	-	-	-
	A%	32,9	52,1	32,4	18,0	43,5	36,9	-	0,7	-	-	-	-	-	-	-	-	-
	B	36	3	20	3	6	2	-	2	-	-	-	-	-	-	-	-	-
	B%	40,4	30,0	47,6	33,3	46,2	50,0	-	18,2	-	-	-	-	-	-	-	-	-
	C	6	2	3	-	1	-	-	-	-	-	-	-	-	-	-	-	-
	C%	28,6	50,0	27,3	-	50,0	-	-	-	-	-	-	-	-	-	-	-	-
Vieremä	A	588	64	308	-	158	20	-	38	-	-	-	-	-	-	-	-	-
	A%	23,0	47,4	23,1	-	24,2	34,5	-	15,8	-	-	-	-	-	-	-	-	-
	B	19	1	12	-	4	1	-	1	-	-	-	-	-	-	-	-	-
	B%	23,7	25,0	30,8	-	20,0	33,3	-	12,5	-	-	-	-	-	-	-	-	-
	C	6	1	3	-	2	-	-	-	-	-	-	-	-	-	-	-	-
	C%	22,2	100,0	18,8	-	28,6	-	-	-	-	-	-	-	-	-	-	-	-
Keski-Suomen läänin- Mellersta Finlands läns	A	42472	13857	9286	6704	4849	2925	130	1327	2233	97	-	-	-	-	-	-	1064
	A%	31,8	32,9	28,3	32,7	27,7	44,6	100,0	32,4	35,5	42,4	-	-	-	-	-	-	33,6
	B	1052	291	313	161	134	22	1	49	55	2	-	-	-	-	-	-	24
	B%	32,9	32,6	34,0	33,4	31,1	43,1	100,0	24,3	39,3	50,0	-	-	-	-	-	-	32,4
	C	222	79	66	29	23	7	-	4	11	-	-	-	-	-	-	-	3
	C%	27,7	32,2	24,5	28,2	25,3	41,2	-	14,3	32,4	-	-	-	-	-	-	-	21,4
Kaupungit-Städer- Urban municipalities																		
Jyväskylä	A	13285	4337	1288	2499	1546	1570	130	724	615	93	-	-	-	-	-	-	483
	A%	36,9	33,7	35,1	34,7	32,3	43,7	100,0	71,7	33,0	48,4	-	-	-	-	-	-	77,7
	B	151	42	22	27	27	12	1	7	9	1	-	-	-	-	-	-	3
	B%	37,8	35,6	43,1	31,0	37,0	52,2	100,0	46,7	42,9	50,0	-	-	-	-	-	-	42,9
	C	22	9	1	6	2	2	-	1	1	-	-	-	-	-	-	-	-
	C%	37,3	40,9	16,7	50,0	25,0	33,3	-	50,0	33,3	-	-	-	-	-	-	-	-

TILASTOKESKUS
Taulu 10 (jatkk.) - Tabell 10 (forts.) - Table 10 (cont.)

Vaali- ja kuntajaosto Valokrets och kommun Constituency and municip.	Kaikki All	SDP	KESK CENT	KOK SAML	VAS. VÄNST LEFT	VIHR DE GRÖNA THE GREENS	RKP SFP	SMP FLP	SKL FKF	LKP LFP	SEP FPP	EVP PGP	EKO EKOL	KTP KAP	NAISL KVP	ELKA PFF	IPU MP	Muut Övr.	
																		Ov. 1)	
Jämsä	A	2018	988	376	340	193	-	-	2	94	-	-	-	-	-	-	-	-	25
	A%	30,1	48,4	25,2	25,9	22,5	-	-	4,1	25,6	-	-	-	-	-	-	-	-	6,2
	B	49	19	11	6	5	-	-	1	4	-	-	-	-	-	-	-	-	3
	B%	34,0	46,3	29,7	28,6	26,3	-	-	12,5	57,1	-	-	-	-	-	-	-	-	37,5
	C	9	5	1	2	1	-	-	-	-	-	-	-	-	-	-	-	-	-
C%	25,7	45,5	12,5	28,6	25,0	-	-	-	-	-	-	-	-	-	-	-	-	-	
Jämsänkoski	A	1243	580	122	285	214	-	-	42	-	-	-	-	-	-	-	-	-	-
	A%	28,3	33,4	21,9	41,2	19,3	-	-	28,2	-	-	-	-	-	-	-	-	-	-
	B	52	27	4	8	11	-	-	2	-	-	-	-	-	-	-	-	-	-
	B%	32,9	38,6	30,8	36,4	32,4	-	-	12,5	-	-	-	-	-	-	-	-	-	-
	C	8	5	1	1	1	-	-	-	-	-	-	-	-	-	-	-	-	-
C%	22,9	33,3	25,0	20,0	11,1	-	-	-	-	-	-	-	-	-	-	-	-	-	
Keuruu	A	1985	651	386	215	100	-	-	45	119	-	-	-	-	-	-	-	-	469
	A%	28,6	29,7	18,4	30,6	25,4	-	-	30,2	48,6	-	-	-	-	-	-	-	-	40,4
	B	56	10	14	9	3	-	-	4	3	-	-	-	-	-	-	-	-	13
	B%	34,4	23,3	32,6	47,4	33,3	-	-	50,0	33,3	-	-	-	-	-	-	-	-	40,6
	C	12	5	2	1	-	-	-	-	1	-	-	-	-	-	-	-	-	3
C%	34,3	41,7	18,2	33,3	-	-	-	-	100,0	-	-	-	-	-	-	-	-	50,0	
Saarijärvi	A	1469	333	540	311	92	87	-	27	79	-	-	-	-	-	-	-	-	-
	A%	25,3	22,3	23,4	37,5	25,4	20,8	-	16,8	32,4	-	-	-	-	-	-	-	-	-
	B	50	14	15	9	6	1	-	2	3	-	-	-	-	-	-	-	-	-
	B%	31,3	26,4	27,3	39,1	46,2	33,3	-	25,0	60,0	-	-	-	-	-	-	-	-	-
	C	7	2	2	3	-	-	-	-	-	-	-	-	-	-	-	-	-	-
C%	20,0	22,2	14,3	60,0	-	-	-	-	-	-	-	-	-	-	-	-	-	-	
Suolahti	A	1114	499	85	141	155	-	-	-	234	-	-	-	-	-	-	-	-	-
	A%	34,7	40,7	45,5	36,2	16,3	-	-	-	86,0	-	-	-	-	-	-	-	-	-
	B	25	8	3	4	8	-	-	-	2	-	-	-	-	-	-	-	-	-
	B%	30,9	27,6	50,0	40,0	27,6	-	-	-	50,0	-	-	-	-	-	-	-	-	-
	C	9	4	1	1	1	-	-	-	2	-	-	-	-	-	-	-	-	-
C%	33,3	36,4	50,0	25,0	12,5	-	-	-	100,0	-	-	-	-	-	-	-	-	-	
Äänekoski	A	2410	1033	350	370	491	-	-	-	166	-	-	-	-	-	-	-	-	-
	A%	33,7	40,3	24,0	40,7	26,9	-	-	-	52,9	-	-	-	-	-	-	-	-	-
	B	45	22	7	6	8	-	-	-	2	-	-	-	-	-	-	-	-	-
	B%	32,1	37,9	25,9	35,3	27,6	-	-	-	40,0	-	-	-	-	-	-	-	-	-
	C	13	6	1	2	3	-	-	-	1	-	-	-	-	-	-	-	-	-
C%	37,1	46,2	14,3	40,0	33,3	-	-	-	100,0	-	-	-	-	-	-	-	-	-	
Muut kunnat-Övriga kommuner Other municipalities																			
Hankasalmi	A	956	159	268	132	282	-	-	23	92	-	-	-	-	-	-	-	-	-
	A%	29,5	29,8	17,4	41,0	54,3	-	-	15,1	100,0	-	-	-	-	-	-	-	-	-
	B	26	4	9	6	5	-	-	1	1	-	-	-	-	-	-	-	-	-
	B%	29,5	22,2	25,7	46,2	45,5	-	-	12,5	100,0	-	-	-	-	-	-	-	-	-
	C	6	1	2	1	2	-	-	-	-	-	-	-	-	-	-	-	-	-
C%	22,2	20,0	14,3	33,3	50,0	-	-	-	-	-	-	-	-	-	-	-	-	-	
Joutsa	A	913	289	382	51	-	-	-	133	58	-	-	-	-	-	-	-	-	-
	A%	35,0	43,3	39,5	9,0	-	-	-	49,6	42,3	-	-	-	-	-	-	-	-	-
	B	24	5	12	2	-	-	-	4	1	-	-	-	-	-	-	-	-	-
	B%	30,8	29,4	42,9	10,0	-	-	-	40,0	33,3	-	-	-	-	-	-	-	-	-
	C	10	4	3	1	-	-	-	1	1	-	-	-	-	-	-	-	-	-
C%	37,0	57,1	30,0	16,7	-	-	-	50,0	50,0	-	-	-	-	-	-	-	-	-	
Jyväskylän mlk- lk	A	4237	1562	616	616	287	961	-	-	195	-	-	-	-	-	-	-	-	-
	A%	29,2	30,2	23,9	27,5	14,1	55,6	-	-	29,9	-	-	-	-	-	-	-	-	-
	B	62	28	11	8	6	6	-	-	3	-	-	-	-	-	-	-	-	-
	B%	28,3	32,6	26,2	28,6	15,4	46,2	-	-	33,3	-	-	-	-	-	-	-	-	-
	C	11	4	1	1	1	3	-	-	1	-	-	-	-	-	-	-	-	-
C%	25,6	25,0	12,5	20,0	16,7	60,0	-	-	33,3	-	-	-	-	-	-	-	-	-	
Kannonkoski	A	352	80	145	74	-	-	-	53	-	-	-	-	-	-	-	-	-	-
	A%	34,5	24,8	28,8	77,1	-	-	-	54,1	-	-	-	-	-	-	-	-	-	-
	B	21	2	13	2	-	-	-	4	-	-	-	-	-	-	-	-	-	-
	B%	38,2	25,0	38,2	50,0	-	-	-	44,4	-	-	-	-	-	-	-	-	-	-
	C	7	2	3	1	-	-	-	1	-	-	-	-	-	-	-	-	-	-
C%	41,2	33,3	33,3	100,0	-	-	-	100,0	-	-	-	-	-	-	-	-	-	-	
Karstula	A	882	173	525	166	-	-	-	7	11	-	-	-	-	-	-	-	-	-
	A%	28,5	19,2	39,2	34,4	-	-	-	2,9	11,5	-	-	-	-	-	-	-	-	-
	B	30	6	16	6	-	-	-	1	1	-	-	-	-	-	-	-	-	-
	B%	32,6	26,1	43,2	35,3	-	-	-	8,3	50,0	-	-	-	-	-	-	-	-	-
	C	6	1	4	1	-	-	-	-	-	-	-	-	-	-	-	-	-	-
C%	22,2	12,5	30,8	25,0	-	-	-	-	-	-	-	-	-	-	-	-	-	-	
Kinnula	A	322	44	206	39	33	-	-	-	-	-	-	-	-	-	-	-	-	-
	A%	23,4	16,2	25,1	40,6	18,5	-	-	-	-	-	-	-	-	-	-	-	-	-
	B	18	4	9	3	2	-	-	-	-	-	-	-	-	-	-	-	-	-
	B%	30,0	23,5	33,3	42,9	25,0	-	-	-	-	-	-	-	-	-	-	-	-	-
	C	5	-	4	-	1	-	-	-	-	-	-	-	-	-	-	-	-	-
C%	23,8	-	30,8	-	33,3	-	-	-	-	-	-	-	-	-	-	-	-	-	
Kivijärvi	A	282	42	177	51	-	-	-	12	-	-	-	-	-	-	-	-	-	-
	A%	25,6	12,1	31,1	33,3	-	-	-	34,3	-	-	-	-	-	-	-	-	-	-
	B	24	3	14	5	-	-	-	2	-	-	-	-	-	-	-	-	-	-
	B%	39,3	25,0	42,4	38,5	-	-	-	66,7	-	-	-	-	-	-	-	-	-	-
	C	4	1	2	1	-	-	-	-	-	-	-	-	-	-	-	-	-	-
C%	23,5	16,7	22,2	50,0	-	-	-	-	-	-	-	-	-	-	-	-	-	-	

TILASTOKESKUS
Taulu 10 (jatk.) - Tabell 10 (forts.) - Table 10 (cont.)

A = Äänimäärä - Antal röster - Votes
 A% = % kaikista äänistä - I % av alla röster - Per 100 of all votes
 B = Ehdokkaat - Kandidater - Candidates
 B% = % Kaikista ehdokkaista - I % av alla Kandidater - Per 100 of all candidates
 C = Valitut - Valda - Councillors
 C% = % Kaikista valituista - I % av alla Valda - Per 100 of all councillors

Vaalipiiri ja kunta Valkrets och kommun Constituency and municip.	Kaikki Alla All	SDP	KESK CENT	KOK SAML	VAS. VÄNST LEFT	VIHR DE GRÖNA THE GREENS	RKP SFP	SMP FLP	SKL PKF	LKP LFP	SEP FPP	EVY PGP	EKO EKOL	KTP KAP	NAISL KVP	ELKA PFF	IPU MP	Muut Övr. Oth. 1)
Konnevesi																		
A	556	154	209	51	18			5	119									
A%	27,9	33,6	27,1	35,4	6,5			2,8	70,8									
B	23	5	10	2	1			1	4									
B%	31,5	35,7	33,3	40,0	14,3			12,5	44,4									
C	6	3	2						1									
C%	28,6	60,0	22,2						100,0									
Korpilahti																		
A	948	95	431	152	146	109		15										
A%	34,4	15,9	39,6	48,3	30,4	100,0		12,1										
B	25	2	12	3	5	1		2										
B%	27,5	12,5	32,4	33,3	27,8	100,0		25,0										
C	10	1	4	2	2	1												
C%	37,0	16,7	36,4	66,7	40,0	100,0												
Kuhmoinen																		
A	545	153	164	151	21			11										45
A%	29,2	32,3	38,3	29,9	25,0			100,0										14,0
B	28	7	9	8	1			1										2
B%	38,4	38,9	47,4	36,4	25,0			100,0										25,0
C	5	2	2	1														
C%	23,8	33,3	40,0	16,7														
Kyyjärvi																		
A	268	39	163	27				20	19									
A%	24,2	18,1	24,5	29,3				42,6	22,1									
B	18	1	10	4				1	2									
B%	28,6	11,1	31,3	26,7				50,0	40,0									
C	4	1	3															
C%	23,5	33,3	27,3															
Laukaa																		
A	2382	582	818	365	457			41	119									
A%	29,9	24,6	31,9	35,9	36,3			19,0	25,5									
B	62	12	17	11	16			3	3									
B%	33,3	26,1	32,1	44,0	41,0			30,0	25,0									
C	7	3	2	1	1													
C%	20,0	27,3	16,7	25,0	20,0													
Leivonmäki																		
A	165	36	81	25	3			9	4									7
A%	20,7	25,2	30,0	24,0	4,3			10,6	8,0									9,3
B	18	5	6	2	1			1	2									1
B%	27,3	35,7	30,0	28,6	16,7			14,3	50,0									12,5
C	3	1	2															
C%	17,6	33,3	28,6															
Luhanka																		
A	230	115	48	67														
A%	31,8	51,6	16,7	46,5														
B	12	6	2	4														
B%	28,6	46,2	14,3	50,0														
C	6	3	2	1														
C%	35,3	50,0	28,6	33,3														
Multia																		
A	443	131	140	29	108				35									
A%	31,5	34,7	26,2	20,6	48,2				100,0									
B	19	8	4	2	3				2									
B%	31,7	47,1	21,1	22,2	50,0				100,0									
C	6	1	2		2				1									
C%	28,6	16,7	25,0		66,7				100,0									
Muurame																		
A	1272	442	220	212	138	158			102									
A%	38,0	45,2	29,8	38,3	21,2	61,5			59,0									
B	29	9	6	6	6	1			1									
B%	33,7	39,1	30,0	37,5	28,6	50,0			25,0									
C	10	4	2	1	1	1			1									
C%	37,0	50,0	28,6	25,0	20,0	50,0			100,0									
Petäjavesi																		
A	649	216	224	80	51	40		9	25	4								
A%	30,6	43,0	35,0	27,3	20,3	100,0		4,9	14,5	10,8								
B	34	8	11	4	3	1		2	4	1								
B%	32,7	38,1	36,7	36,4	21,4	100,0		14,3	36,4	50,0								
C	5	2	3															
C%	23,8	40,0	50,0															
Pihtipudas																		
A	679	110	408	69	37				55									
A%	23,3	13,4	31,9	26,8	10,1				36,7									
B	34	8	15	4	5				2									
B%	32,4	26,7	39,5	36,4	25,0				66,7									
C	4		4															
C%	14,8		30,8															
Pylkönmäki																		
A	257	18	140		34				65									
A%	33,6	13,3	36,9		58,6				44,2									
B	12	1	7		1				3									
B%	31,6	12,5	38,9		33,3				50,0									
C	6	1	3		1				1									
C%	35,3	25,0	37,5		100,0				33,3									
Sumiainen																		
A	208	7	151		44				6									
A%	26,4	4,8	33,5		38,3				100,0									
B	13	1	10		1				1									
B%	31,0	14,3	43,5		12,5				100,0									
C	3		2		1													
C%	17,6		20,0		50,0													
Toivakka																		
A	419	177	148	45	48				1									
A%	31,6	41,6	26,7	28,3	82,8				0,8									
B	26	6	11	4	3				2									
B%	37,7	40,0	36,7	33,3	60,0				28,6									
C	4	1	1	1	1													
C%	19,0	14,3	12,5	50,0	100,0													

TILASTOKESKUS
Taulu 10 (jatk.) - Tabell 10 (forts.) - Table 10 (cont.)

		A = Äänimäärä - Antal röster - Votes A% = % kaikista äänistä - I % av alla röster - Per 100 of all votes B = Ehdokkaat - Kandidater - Candidates B% = % Kaikista ehdokkaista - I % av alla Kandidater - Per 100 of all candidates C = Valitut - Valda - Councillors C% = % Kaikista valituista - I % av alla Valda - Per 100 of all councillors																
Vaalipiiri ja kunta Valkrets och kommun Constituency and municip.	Kaikki Alla	SDP	KESK CENT	KOK SAML	VAS. VÄNST LEFT	VIHR DE GRÖNA THE GREENS	RKP SFP	SMP FLP	SKL PKF	LKP LFP	SEP FPP	EVY PGP	EKO EKOL	KTP KAP	NAISL KVP	ELKA PFF	IPU MP	Muut övr. Oth. 1)
Uurainen	A	564	244	128	12	93	-	-	37	50	-	-	-	-	-	-	-	-
	A%	34,1	61,2	21,9	8,3	65,5	-	-	15,6	42,7	-	-	-	-	-	-	-	-
	B	29	8	10	1	3	-	-	4	3	-	-	-	-	-	-	-	-
	B%	37,2	53,3	32,3	14,3	60,0	-	-	28,6	60,0	-	-	-	-	-	-	-	-
	C	6	3	1	-	1	-	-	-	1	-	-	-	-	-	-	-	-
	C%	28,6	60,0	14,3	-	50,0	-	-	-	50,0	-	-	-	-	-	-	-	-
Viitasaari	A	1419	568	347	129	258	-	-	41	41	-	-	-	-	-	-	-	35
	A%	29,9	38,0	23,7	22,2	61,7	-	-	24,8	17,3	-	-	-	-	-	-	-	10,9
	B	37	10	13	5	4	-	-	2	1	-	-	-	-	-	-	-	2
	B%	29,6	30,3	33,3	26,3	40,0	-	-	18,2	25,0	-	-	-	-	-	-	-	28,6
	C	8	4	3	-	1	-	-	-	-	-	-	-	-	-	-	-	-
	C%	22,9	30,8	25,0	-	50,0	-	-	-	-	-	-	-	-	-	-	-	-
Vaasan läänin-Vasa läns	A	72196	13562	19776	11306	3288	2821	15274	1944	3332	397	37	-	-	-	-	-	459
	A%	28,9	29,1	27,8	29,7	19,6	48,8	31,1	19,8	34,5	21,8	23,7	-	-	-	-	-	52,5
	B	1968	327	625	374	99	45	231	136	103	18	4	-	-	-	-	-	6
	B%	31,5	29,9	32,1	33,8	23,5	46,4	32,5	25,5	42,4	36,7	23,5	-	-	-	-	-	42,9
	C	395	66	136	53	15	8	87	9	19	-	-	-	-	-	-	-	2
	C%	24,9	27,3	22,9	24,0	19,5	61,5	28,2	13,2	33,3	-	-	-	-	-	-	-	50,0
Kaupungit-Städer- Urban municipalities																		
Vaasa-Vasa	A	10419	3513	343	1674	972	867	2229	44	696	81	-	-	-	-	-	-	-
	A%	36,3	39,2	38,5	35,4	27,5	52,5	35,0	15,6	44,4	12,5	-	-	-	-	-	-	-
	B	163	30	11	47	20	9	26	3	11	6	-	-	-	-	-	-	-
	B%	36,9	29,7	50,0	46,1	29,0	52,9	34,2	23,1	52,4	33,3	-	-	-	-	-	-	-
	C	14	5	-	1	2	1	4	-	1	-	-	-	-	-	-	-	-
	C%	27,5	29,4	-	11,1	33,3	33,3	33,3	-	50,0	-	-	-	-	-	-	-	-
Alajärvi	A	1192	153	509	228	22	42	-	115	123	-	-	-	-	-	-	-	-
	A%	21,9	26,7	19,0	29,1	13,0	41,6	-	12,5	55,2	-	-	-	-	-	-	-	-
	B	36	3	12	7	1	1	-	8	4	-	-	-	-	-	-	-	-
	B%	26,3	20,0	24,5	29,2	33,3	33,3	-	21,6	66,7	-	-	-	-	-	-	-	-
	C	7	1	3	2	-	-	-	-	1	-	-	-	-	-	-	-	-
	C%	20,0	33,3	16,7	40,0	-	-	-	-	50,0	-	-	-	-	-	-	-	-
Alavus-Alavo	A	1583	357	640	415	89	-	-	13	52	17	-	-	-	-	-	-	-
	A%	26,7	32,5	23,3	38,5	21,3	-	-	10,6	24,3	12,4	-	-	-	-	-	-	-
	B	49	13	16	10	6	-	-	1	2	1	-	-	-	-	-	-	-
	B%	31,6	46,4	25,8	31,3	33,3	-	-	20,0	50,0	25,0	-	-	-	-	-	-	-
	C	6	2	2	2	-	-	-	-	-	-	-	-	-	-	-	-	-
	C%	17,1	28,6	11,1	33,3	-	-	-	-	-	-	-	-	-	-	-	-	-
Kannus	A	619	61	362	159	8	-	-	15	14	-	-	-	-	-	-	-	-
	A%	18,3	10,4	19,0	38,6	5,7	-	-	6,1	16,3	-	-	-	-	-	-	-	-
	B	31	5	14	4	2	-	-	3	3	-	-	-	-	-	-	-	-
	B%	25,6	22,7	27,5	19,0	40,0	-	-	17,6	60,0	-	-	-	-	-	-	-	-
	C	3	-	2	1	-	-	-	-	-	-	-	-	-	-	-	-	-
	C%	11,1	-	12,5	33,3	-	-	-	-	-	-	-	-	-	-	-	-	-
Kaskinen-Kaskö	A	260	58	19	45	46	23	69	-	-	-	-	-	-	-	-	-	-
	A%	25,8	18,4	38,0	38,8	25,7	46,0	23,1	-	-	-	-	-	-	-	-	-	-
	B	12	4	1	2	1	1	3	-	-	-	-	-	-	-	-	-	-
	B%	23,1	18,2	33,3	40,0	14,3	33,3	25,0	-	-	-	-	-	-	-	-	-	-
	C	5	1	-	1	1	-	2	-	-	-	-	-	-	-	-	-	-
	C%	29,4	16,7	-	50,0	33,3	-	40,0	-	-	-	-	-	-	-	-	-	-
Kauhava	A	1672	410	721	354	56	-	-	124	7	-	-	-	-	-	-	-	-
	A%	34,4	48,8	30,0	41,7	16,7	-	-	53,0	4,5	-	-	-	-	-	-	-	-
	B	44	9	16	12	3	-	-	3	1	-	-	-	-	-	-	-	-
	B%	34,6	33,3	32,7	50,0	25,0	-	-	50,0	20,0	-	-	-	-	-	-	-	-
	C	12	4	5	2	-	-	-	1	-	-	-	-	-	-	-	-	-
	C%	34,3	66,7	27,8	33,3	-	-	-	50,0	-	-	-	-	-	-	-	-	-
Kokkola-Karleby	A	4966	1280	1188	537	436	256	837	24	357	51	-	-	-	-	-	-	-
	A%	26,6	26,0	37,7	26,7	22,4	38,0	22,2	9,1	22,6	14,5	-	-	-	-	-	-	-
	B	114	41	24	13	8	4	15	1	6	2	-	-	-	-	-	-	-
	B%	32,8	40,2	35,8	31,0	21,6	36,4	31,9	7,1	26,1	40,0	-	-	-	-	-	-	-
	C	12	3	3	1	1	1	2	-	1	-	-	-	-	-	-	-	-
	C%	23,5	21,4	33,3	20,0	20,0	50,0	18,2	-	25,0	-	-	-	-	-	-	-	-
Kristinankaupunki- Kristinestad	A	1635	170	216	100	119	62	772	102	94	-	-	-	-	-	-	-	-
	A%	30,5	26,8	36,2	22,0	37,4	61,4	26,0	53,1	100,0	-	-	-	-	-	-	-	-
	B	30	4	3	4	3	1	13	1	1	-	-	-	-	-	-	-	-
	B%	33,7	28,6	25,0	40,0	37,5	50,0	33,3	33,3	100,0	-	-	-	-	-	-	-	-
	C	10	1	1	-	1	-	6	1	-	-	-	-	-	-	-	-	-
	C%	28,6	25,0	25,0	-	50,0	-	28,6	100,0	-	-	-	-	-	-	-	-	-
Kurikka	A	1534	381	747	346	-	-	-	14	46	-	-	-	-	-	-	-	-
	A%	23,0	25,9	26,1	24,9	-	-	-	8,2	16,5	-	-	-	-	-	-	-	-
	B	55	13	24	12	-	-	-	2	4	-	-	-	-	-	-	-	-
	B%	28,8	26,5	34,3	28,6	-	-	-	18,2	33,3	-	-	-	-	-	-	-	-
	C	7	2	3	2	-	-	-	-	-	-	-	-	-	-	-	-	-
	C%	20,0	25,0	18,8	25,0	-	-	-	-	-	-	-	-	-	-	-	-	-
Lappua-Lappo	A	1886	429	639	432	64	32	-	74	216	-	-	-	-	-	-	-	-
	A%	22,8	30,3	20,2	18,1	18,3	18,3	-	20,6	53,6	-	-	-	-	-	-	-	-
	B	39	7	14	9	4	1	-	2	2	-	-	-	-	-	-	-	-
	B%	30,7	38,9	28,0	24,3	66,7	50,0	-	20,0	50,0	-	-	-	-	-	-	-	-
	C	9	3	3	2	-	-	-	-	1	-	-	-	-	-	-	-	-
	C%	25,7	50,0	21,4	18,2	-	-	-	-	50,0	-	-	-	-	-	-	-	-

TILASTOKESKUS

Taulu 10 (jatk.) - Tabell 10 (forts.) - Table 10 (cont.)

		A - Äänimäärä - Antal röster - Votes																Muut
		A% - % kaikista äänistä - I % av alla röster - Per 100 of all votes															övr.	
		B - Ehdokkaat - Kandidater - Candidates															1)	
		B% - % Kaikista ehdokkaista - I % av alla Kandidater - Per 100 of all candidates																
		C - Valitut - Valda - Councillors																
		C% - % Kaikista valituista - I % av alla Valda - Per 100 of all councillors																
Vaalipiiri ja kunta	Kaikki	SDP	KESK	KOK	VAS.	VIHR	RKP	SMP	SKL	LKP	SEP	EVY	EKO	KTP	NAISL	ELKA	IPU	Muut
Valkrets och kommun	Alla		CENT	SAML	VÄNST	DE	SFP	FLP	FKF	LFP	FPP	PGP	OKOL	KAP	KVP	PPF	MP	övr.
Constituency and municip.	All				LEFT	GRÖNA												Oth.
		THE GREENS																
Närpiö-Närpes	A	1658	125	-	-	-	23	1474	-	36	-	-	-	-	-	-	-	-
	A%	27,4	23,7	-	-	-	60,5	28,4	-	18,6	-	-	-	-	-	-	-	-
	B	23	4	-	-	-	1	17	-	1	-	-	-	-	-	-	-	-
	B%	31,1	33,3	-	-	-	50,0	31,5	-	20,0	-	-	-	-	-	-	-	-
	C	9	1	-	-	-	-	8	-	-	-	-	-	-	-	-	-	-
	C%	25,7	33,3	-	-	-	-	25,8	-	-	-	-	-	-	-	-	-	-
Pietarsaari-Jakobstad	A	3764	653	277	40	389	226	2111	-	68	-	-	-	-	-	-	-	-
	A%	33,1	18,1	52,9	11,2	17,8	41,4	54,2	-	32,9	-	-	-	-	-	-	-	-
	B	57	13	5	3	9	2	22	-	3	-	-	-	-	-	-	-	-
	B%	33,5	25,5	31,3	30,0	33,3	28,6	45,8	-	42,9	-	-	-	-	-	-	-	-
	C	15	2	1	-	3	1	8	-	-	-	-	-	-	-	-	-	-
	C%	34,9	14,3	50,0	-	37,5	50,0	50,0	-	-	-	-	-	-	-	-	-	-
Seinäajoki	A	4588	1172	1114	1480	155	187	-	6	226	248	-	-	-	-	-	-	-
	A%	30,8	26,4	30,5	33,5	25,7	48,6	-	4,3	39,8	38,3	-	-	-	-	-	-	-
	B	88	20	26	21	4	1	-	-	9	9	-	-	-	-	-	-	-
	B%	33,0	34,5	34,7	32,8	22,2	25,0	-	14,3	54,5	42,9	-	-	-	-	-	-	-
	C	13	3	3	4	1	1	-	-	1	1	-	-	-	-	-	-	-
	C%	30,2	23,1	30,0	30,8	100,0	100,0	-	-	33,3	-	-	-	-	-	-	-	-
Ahtari	A	1190	396	332	255	-	106	-	-	101	-	-	-	-	-	-	-	-
	A%	28,9	36,2	23,0	32,2	-	71,6	-	-	38,7	-	-	-	-	-	-	-	-
	B	36	6	14	8	-	2	-	-	6	-	-	-	-	-	-	-	-
	B%	28,6	20,0	35,0	29,6	-	50,0	-	-	54,5	-	-	-	-	-	-	-	-
	C	7	3	1	2	-	1	-	-	-	-	-	-	-	-	-	-	-
	C%	25,9	37,5	10,0	40,0	-	100,0	-	-	-	-	-	-	-	-	-	-	-
Uusikaarlepey-Nykarleby	A	1506	387	-	-	12	57	1050	-	-	-	-	-	-	-	-	-	-
	A%	35,0	76,0	-	-	4,2	100,0	32,6	-	-	-	-	-	-	-	-	-	-
	B	25	5	-	-	1	1	18	-	-	-	-	-	-	-	-	-	-
	B%	32,5	55,6	-	-	16,7	100,0	33,3	-	-	-	-	-	-	-	-	-	-
	C	8	3	-	-	-	-	5	-	-	-	-	-	-	-	-	-	-
	C%	29,6	100,0	-	-	-	-	22,7	-	-	-	-	-	-	-	-	-	-
Muut kunnat-övrige kommuner																		
Other municipalities																		
Alahärnäs	A	828	28	573	115	-	-	-	18	94	-	-	-	-	-	-	-	-
	A%	26,3	12,0	33,2	16,5	-	-	-	18,4	49,0	-	-	-	-	-	-	-	-
	B	27	1	15	7	-	-	-	2	2	-	-	-	-	-	-	-	-
	B%	30,0	20,0	34,9	25,9	-	-	-	40,0	33,3	-	-	-	-	-	-	-	-
	C	7	-	6	-	-	-	-	-	1	-	-	-	-	-	-	-	-
	C%	25,9	-	35,3	-	-	-	-	-	100,0	-	-	-	-	-	-	-	-
Evijärvi	A	322	37	230	22	29	-	-	-	4	-	-	-	-	-	-	-	-
	A%	16,3	24,3	17,7	12,6	13,3	-	-	-	3,1	-	-	-	-	-	-	-	-
	B	17	2	10	2	2	-	-	-	1	-	-	-	-	-	-	-	-
	B%	27,0	50,0	24,4	28,6	25,0	-	-	-	33,3	-	-	-	-	-	-	-	-
	C	1	-	1	-	-	-	-	-	-	-	-	-	-	-	-	-	-
	C%	4,8	-	7,1	-	-	-	-	-	-	-	-	-	-	-	-	-	-
Halsua	A	358	76	187	-	-	-	-	53	42	-	-	-	-	-	-	-	-
	A%	38,3	85,4	32,6	-	-	-	-	27,0	82,4	-	-	-	-	-	-	-	-
	B	14	2	7	-	-	-	-	3	2	-	-	-	-	-	-	-	-
	B%	36,8	66,7	33,3	-	-	-	-	33,3	66,7	-	-	-	-	-	-	-	-
	C	6	1	3	-	-	-	-	1	1	-	-	-	-	-	-	-	-
	C%	35,3	100,0	27,3	-	-	-	-	25,0	100,0	-	-	-	-	-	-	-	-
Himanka	A	835	77	410	58	174	-	-	116	-	-	-	-	-	-	-	-	-
	A%	42,8	57,0	38,1	37,9	38,5	-	-	86,6	-	-	-	-	-	-	-	-	-
	B	37	5	19	5	6	-	-	2	-	-	-	-	-	-	-	-	-
	B%	45,7	50,0	45,2	50,0	37,5	-	-	66,7	-	-	-	-	-	-	-	-	-
	C	8	1	4	-	2	-	-	1	-	-	-	-	-	-	-	-	-
	C%	38,1	100,0	30,8	-	40,0	-	-	100,0	-	-	-	-	-	-	-	-	-
Ilmajoki	A	2177	281	1049	569	-	136	-	127	15	-	-	-	-	-	-	-	-
	A%	31,9	19,8	37,5	33,1	-	100,0	-	34,3	7,4	-	-	-	-	-	-	-	-
	B	51	9	20	14	-	3	-	3	2	-	-	-	-	-	-	-	-
	B%	31,7	26,5	34,5	33,3	-	100,0	-	20,0	50,0	-	-	-	-	-	-	-	-
	C	11	1	6	3	-	-	-	1	-	-	-	-	-	-	-	-	-
	C%	31,4	12,5	42,9	33,3	-	-	-	50,0	-	-	-	-	-	-	-	-	-
Isojoki-Stora	A	222	-	141	57	-	-	-	20	4	-	-	-	-	-	-	-	-
	A%	12,2	-	14,1	14,7	-	-	-	8,9	6,3	-	-	-	-	-	-	-	-
	B	16	-	9	3	-	-	-	2	2	-	-	-	-	-	-	-	-
	B%	23,5	-	24,3	20,0	-	-	-	22,2	66,7	-	-	-	-	-	-	-	-
	C	1	-	1	-	-	-	-	-	-	-	-	-	-	-	-	-	-
	C%	4,8	-	7,7	-	-	-	-	-	-	-	-	-	-	-	-	-	-
Isokyrö-Storkyro	A	868	91	361	264	29	-	-	-	123	-	-	-	-	-	-	-	-
	A%	28,4	18,0	24,1	33,1	22,7	-	-	-	93,9	-	-	-	-	-	-	-	-
	B	34	2	13	15	2	-	-	-	2	-	-	-	-	-	-	-	-
	B%	32,4	13,3	25,5	45,5	66,7	-	-	-	66,7	-	-	-	-	-	-	-	-
	C	7	1	3	2	-	-	-	-	1	-	-	-	-	-	-	-	-
	C%	25,9	25,0	21,4	28,6	-	-	-	-	100,0	-	-	-	-	-	-	-	-
Jalasjärvi	A	1575	215	834	404	32	40	-	40	10	-	-	-	-	-	-	-	-
	A%	28,0	36,2	31,1	29,1	12,1	100,0	-	7,6	8,1	-	-	-	-	-	-	-	-
	B	53	3	23	17	1	1	-	6	2	-	-	-	-	-	-	-	-
	B%	34,0	20,0	37,7	37,8	12,5	100,0	-	27,3	50,0	-	-	-	-	-	-	-	-
	C	10	3	4	3	-	-	-	-	-	-	-	-	-	-	-	-	-
	C%	28,6	75,0	23,5	33,3	-	-	-	-	-	-	-	-	-	-	-	-	-

TILASTOKESKUS
 Teulu 10 (jatk.) - Tabell 10 (forts.) - Table 10 (cont.)

Vaali piiri ja kunta Valokrets och kommun Constituency and municip.	Kaikki All	SDP	KESK CENT	KOK SAML	VAS. VÄNST LEFT	VIHR DE GRÖNA THE GREENS	RKP SFP	SMP FLP	SKL FKF	LKP LFP	SEP FPP	EVI PGP	EKO EKOL	KTP KAP	NAISL KVP	ELKA PFF	IPU MP	Muut Övr. Oth. 1)	
																			A
Jurva	A	933	61	344	193	271	18	-	35	11	-	-	-	-	-	-	-	-	-
	A%	31,3	28,1	26,6	30,8	50,4	19,6	-	23,5	17,7	-	-	-	-	-	-	-	-	-
	B	38	4	13	5	8	1	-	5	2	-	-	-	-	-	-	-	-	-
	B%	33,3	33,3	28,3	33,3	44,4	50,0	-	27,8	66,7	-	-	-	-	-	-	-	-	-
	C	7	1	3	1	2	-	-	-	-	-	-	-	-	-	-	-	-	-
Karijoki-Bötom	A	350	-	303	47	-	-	-	-	-	-	-	-	-	-	-	-	-	-
	A%	27,8	-	42,2	12,6	-	-	-	-	-	-	-	-	-	-	-	-	-	-
	B	19	-	13	6	-	-	-	-	-	-	-	-	-	-	-	-	-	-
	B%	30,2	-	46,4	24,0	-	-	-	-	-	-	-	-	-	-	-	-	-	-
	C	3	-	3	-	-	-	-	-	-	-	-	-	-	-	-	-	-	-
Kauhajoki	A	2328	249	906	744	-	99	-	277	16	-	37	-	-	-	-	-	-	-
	A%	26,8	26,0	25,6	33,0	-	49,5	-	25,1	15,1	-	23,7	-	-	-	-	-	-	-
	B	87	9	28	22	-	1	-	22	1	-	4	-	-	-	-	-	-	-
	B%	32,6	28,1	33,7	40,7	-	33,3	-	34,4	33,3	-	23,5	-	-	-	-	-	-	-
	C	7	1	1	3	-	1	-	1	-	-	-	-	-	-	-	-	-	-
Kaustinen-Kaustby	A	633	67	330	40	-	-	-	131	65	-	-	-	-	-	-	-	-	-
	A%	24,9	46,2	21,6	27,6	-	-	-	19,9	100,0	-	-	-	-	-	-	-	-	-
	B	36	4	13	3	-	-	-	15	1	-	-	-	-	-	-	-	-	-
	B%	28,3	44,4	25,5	25,0	-	-	-	27,8	100,0	-	-	-	-	-	-	-	-	-
	C	4	1	2	-	-	-	-	-	1	-	-	-	-	-	-	-	-	-
Koransäs	A	468	34	-	-	-	-	434	-	-	-	-	-	-	-	-	-	-	-
	A%	33,4	12,5	-	-	-	-	38,4	-	-	-	-	-	-	-	-	-	-	-
	B	12	1	-	-	-	-	11	-	-	-	-	-	-	-	-	-	-	-
	B%	30,0	12,5	-	-	-	-	34,4	-	-	-	-	-	-	-	-	-	-	-
	C	7	1	-	-	-	-	6	-	-	-	-	-	-	-	-	-	-	-
Kortesjärvi	A	405	120	267	17	-	-	-	-	1	-	-	-	-	-	-	-	-	-
	A%	24,7	60,9	21,8	10,6	-	-	-	-	1,8	-	-	-	-	-	-	-	-	-
	B	16	3	11	1	-	-	-	-	1	-	-	-	-	-	-	-	-	-
	B%	27,1	33,3	28,9	11,1	-	-	-	-	33,3	-	-	-	-	-	-	-	-	-
	C	5	2	3	-	-	-	-	-	-	-	-	-	-	-	-	-	-	-
Kruunupyö-Kronoby	A	1112	-	-	-	-	-	1112	-	-	-	-	-	-	-	-	-	-	-
	A%	25,6	-	-	-	-	-	28,9	-	-	-	-	-	-	-	-	-	-	-
	B	14	-	-	-	-	-	14	-	-	-	-	-	-	-	-	-	-	-
	B%	20,6	-	-	-	-	-	25,9	-	-	-	-	-	-	-	-	-	-	-
	C	6	-	-	-	-	-	6	-	-	-	-	-	-	-	-	-	-	-
Kuortane	A	800	68	412	186	-	-	-	14	120	-	-	-	-	-	-	-	-	-
	A%	27,4	22,4	29,1	23,1	-	-	-	7,3	58,8	-	-	-	-	-	-	-	-	-
	B	39	5	16	10	-	-	-	2	6	-	-	-	-	-	-	-	-	-
	B%	35,5	38,5	35,6	29,4	-	-	-	20,0	75,0	-	-	-	-	-	-	-	-	-
	C	6	-	2	2	-	-	-	-	2	-	-	-	-	-	-	-	-	-
Kälviä	A	776	108	383	66	40	-	-	52	127	-	-	-	-	-	-	-	-	-
	A%	29,9	34,8	25,5	21,9	78,4	-	-	34,4	46,0	-	-	-	-	-	-	-	-	-
	B	37	5	20	2	4	-	-	3	3	-	-	-	-	-	-	-	-	-
	B%	36,3	45,5	37,0	15,4	57,1	-	-	50,0	27,3	-	-	-	-	-	-	-	-	-
	C	7	1	4	1	-	-	-	-	1	-	-	-	-	-	-	-	-	-
Laihia	A	1172	107	477	335	48	-	-	81	124	-	-	-	-	-	-	-	-	-
	A%	28,2	14,1	30,5	35,4	9,5	-	-	34,3	86,1	-	-	-	-	-	-	-	-	-
	B	40	7	13	9	1	-	-	-	1	-	-	-	-	-	-	-	-	-
	B%	30,5	25,9	31,7	33,3	8,3	-	-	42,9	33,3	-	-	-	-	-	-	-	-	-
	C	5	-	2	2	-	-	-	-	1	-	-	-	-	-	-	-	-	-
Lappajärvi	A	586	152	312	43	-	21	-	12	46	-	-	-	-	-	-	-	-	-
	A%	20,8	60,1	17,2	13,5	-	24,4	-	5,9	58,2	-	-	-	-	-	-	-	-	-
	B	22	7	8	4	-	1	-	1	1	-	-	-	-	-	-	-	-	-
	B%	23,4	58,3	15,7	28,6	-	50,0	-	14,3	33,3	-	-	-	-	-	-	-	-	-
	C	7	2	4	-	-	-	-	-	1	-	-	-	-	-	-	-	-	-
Lehtimäki	A	359	43	202	37	-	62	-	-	15	-	-	-	-	-	-	-	-	-
	A%	27,4	41,3	23,1	42,5	-	100,0	-	-	13,6	-	-	-	-	-	-	-	-	-
	B	16	1	9	3	-	2	-	-	1	-	-	-	-	-	-	-	-	-
	B%	27,1	33,3	26,5	25,0	-	100,0	-	-	33,3	-	-	-	-	-	-	-	-	-
	C	4	-	2	1	-	1	-	-	-	-	-	-	-	-	-	-	-	-
Lestijärvi	A	180	20	160	-	-	-	-	-	-	-	-	-	-	-	-	-	-	-
	A%	29,6	25,3	40,7	-	-	-	-	-	-	-	-	-	-	-	-	-	-	-
	B	8	2	6	-	-	-	-	-	-	-	-	-	-	-	-	-	-	-
	B%	27,6	40,0	35,3	-	-	-	-	-	-	-	-	-	-	-	-	-	-	-
	C	5	-	5	-	-	-	-	-	-	-	-	-	-	-	-	-	-	-
Lohtaja	A	438	53	322	36	-	-	-	-	27	-	-	-	-	-	-	-	-	-
	A%	24,9	18,5	29,0	17,5	-	-	-	-	17,0	-	-	-	-	-	-	-	-	-
	B	21	3	15	2	-	-	-	-	1	-	-	-	-	-	-	-	-	-
	B%	29,6	25,0	35,7	16,7	-	-	-	-	20,0	-	-	-	-	-	-	-	-	-
	C	4	1	3	-	-	-	-	-	-	-	-	-	-	-	-	-	-	-

TILASTOKESKUS
Taulu 10 (jatk.) - Tabell 10 (forts.) - Table 10 (cont.)

Vaali piiri ja kunta Valokrets och kommun Constituency and municip.	Kaikki All	SDP	KESK CENT	KOK SAML	VAS. VÄNST LEFT	VIHR DE GRÖNA THE GREENS	RKP SFP	SMP FLP	SKL FKP	LKP LFP	SEP FPP	EVA PGP	EKO EKOL	KTP KAP	NAISL KVP	ELKA PFF	IPU MP	Muut övr. Oth. 1)	
																			A = äänimäärä - Antal röster - Votes A% = % kaikista äänistä - I % av alla röster - Per 100 of all votes B = ehdokkaat - Kandidater - Candidates B% = % kaikista ehdokkaista - I % av alla Kandidater - Per 100 of all candidates C = valitut - Valda - Councillors C% = % kaikista valituista - I % av alla Valda - Per 100 of all councillors
Luoto-Larsmo	A	528	105	-	-	-	423	-	-	-	-	-	-	-	-	-	-	-	-
	A%	27,5	16,3	-	-	-	34,4	-	-	-	-	-	-	-	-	-	-	-	-
	B	14	3	-	-	-	11	-	-	-	-	-	-	-	-	-	-	-	-
	B%	26,4	15,8	-	-	-	34,4	-	-	-	-	-	-	-	-	-	-	-	-
	C%	28,6	28,6	-	-	-	28,6	-	-	-	-	-	-	-	-	-	-	-	-
Maalahti-Malax	A	1233	134	-	-	24	1075	-	-	-	-	-	-	-	-	-	-	-	-
	A%	36,4	25,1	-	-	26,1	39,0	-	-	-	-	-	-	-	-	-	-	-	-
	B	26	6	-	-	2	18	-	-	-	-	-	-	-	-	-	-	-	-
	B%	39,4	33,3	-	-	50,0	40,9	-	-	-	-	-	-	-	-	-	-	-	-
	C%	37,0	25,0	-	-	-	39,1	-	-	-	-	-	-	-	-	-	-	-	-
Maksamaa-Maxmo	A	222	-	-	-	-	222	-	-	-	-	-	-	-	-	-	-	-	-
	A%	33,3	-	-	-	-	42,0	-	-	-	-	-	-	-	-	-	-	-	-
	B	7	-	-	-	-	7	-	-	-	-	-	-	-	-	-	-	-	-
	B%	29,2	-	-	-	-	36,8	-	-	-	-	-	-	-	-	-	-	-	-
	C%	35,3	-	-	-	-	42,9	-	-	-	-	-	-	-	-	-	-	-	-
Mustasaari-Korsholm	A	2898	372	-	68	287	1700	-	12	-	-	-	-	-	-	-	-	-	459
	A%	32,8	44,8	-	31,5	79,5	28,0	-	7,2	-	-	-	-	-	-	-	-	-	56,7
	B	43	5	-	3	3	25	-	1	-	-	-	-	-	-	-	-	-	6
	B%	33,3	26,3	-	50,0	50,0	34,7	-	20,0	-	-	-	-	-	-	-	-	-	46,2
	C%	25,6	50,0	-	-	100,0	19,4	-	-	-	-	-	-	-	-	-	-	-	50,0
Nurmo	A	1413	260	610	471	31	-	24	17	-	-	-	-	-	-	-	-	-	-
	A%	28,7	22,8	35,1	31,7	12,6	-	45,3	7,7	-	-	-	-	-	-	-	-	-	-
	B	45	8	17	16	1	-	1	2	-	-	-	-	-	-	-	-	-	-
	B%	31,5	24,2	36,2	33,3	16,7	-	33,3	40,0	-	-	-	-	-	-	-	-	-	-
	C%	34,3	37,5	38,5	36,4	-	-	-	-	-	-	-	-	-	-	-	-	-	-
Oravainen-Oravais	A	444	72	-	17	41	314	-	-	-	-	-	-	-	-	-	-	-	-
	A%	29,1	39,6	-	25,4	100,0	28,1	-	-	-	-	-	-	-	-	-	-	-	-
	B	14	5	-	2	1	6	-	-	-	-	-	-	-	-	-	-	-	-
	B%	26,4	41,7	-	28,6	100,0	22,2	-	-	-	-	-	-	-	-	-	-	-	-
	C%	28,6	50,0	-	-	-	29,4	-	-	-	-	-	-	-	-	-	-	-	-
Perho	A	292	33	195	19	-	-	45	-	-	-	-	-	-	-	-	-	-	-
	A%	16,4	9,9	17,4	12,2	-	-	57,0	-	-	-	-	-	-	-	-	-	-	-
	B	12	2	6	2	-	-	2	-	-	-	-	-	-	-	-	-	-	-
	B%	19,0	15,4	19,4	22,2	-	-	33,3	-	-	-	-	-	-	-	-	-	-	-
	C%	19,0	-	21,4	-	-	-	100,0	-	-	-	-	-	-	-	-	-	-	-
Peräseinäjoki	A	704	76	370	137	27	48	-	10	36	-	-	-	-	-	-	-	-	-
	A%	31,1	34,5	34,8	31,6	14,9	100,0	-	6,6	22,0	-	-	-	-	-	-	-	-	-
	B	38	6	18	8	2	1	-	1	2	-	-	-	-	-	-	-	-	-
	B%	34,5	35,3	40,0	38,1	25,0	100,0	-	10,0	25,0	-	-	-	-	-	-	-	-	-
	C%	29,6	-	42,9	40,0	-	-	-	-	-	-	-	-	-	-	-	-	-	-
Pedersören kunta-Pedersöre	A	1216	331	-	-	-	885	-	-	-	-	-	-	-	-	-	-	-	-
	A%	21,7	41,4	-	-	-	19,1	-	-	-	-	-	-	-	-	-	-	-	-
	B	22	5	-	-	-	17	-	-	-	-	-	-	-	-	-	-	-	-
	B%	25,9	41,7	-	-	-	24,3	-	-	-	-	-	-	-	-	-	-	-	-
	C%	17,1	20,0	-	-	-	16,7	-	-	-	-	-	-	-	-	-	-	-	-
Soini	A	397	9	192	31	4	37	-	34	90	-	-	-	-	-	-	-	-	-
	A%	25,3	8,8	23,1	41,9	5,2	100,0	-	11,6	56,3	-	-	-	-	-	-	-	-	-
	B	23	1	9	1	1	2	-	3	6	-	-	-	-	-	-	-	-	-
	B%	33,3	20,0	29,0	50,0	20,0	100,0	-	21,4	60,0	-	-	-	-	-	-	-	-	-
	C%	19,0	-	16,7	-	-	-	-	1	1	-	-	-	-	-	-	-	-	-
Teuva-Östermark	A	942	75	434	184	88	49	-	112	-	-	-	-	-	-	-	-	-	-
	A%	21,7	15,8	23,8	17,5	17,0	100,0	-	26,7	-	-	-	-	-	-	-	-	-	-
	B	40	3	13	9	4	1	-	10	-	-	-	-	-	-	-	-	-	-
	B%	27,8	15,0	27,1	26,5	20,0	100,0	-	47,6	-	-	-	-	-	-	-	-	-	-
	C%	22,2	33,3	25,0	14,3	33,3	-	-	-	-	-	-	-	-	-	-	-	-	-
Toholampi	A	643	109	364	52	-	-	8	110	-	-	-	-	-	-	-	-	-	-
	A%	28,5	27,7	26,3	30,2	-	-	7,7	91,7	-	-	-	-	-	-	-	-	-	-
	B	23	3	12	2	-	-	2	4	-	-	-	-	-	-	-	-	-	-
	B%	25,8	14,3	31,6	22,2	-	-	20,0	80,0	-	-	-	-	-	-	-	-	-	-
	C%	37,0	40,0	35,3	50,0	-	-	-	100,0	-	-	-	-	-	-	-	-	-	-
Töysä	A	597	65	404	66	-	-	11	51	-	-	-	-	-	-	-	-	-	-
	A%	35,7	34,2	38,7	20,8	-	-	21,2	73,9	-	-	-	-	-	-	-	-	-	-
	B	19	3	11	3	-	-	1	1	-	-	-	-	-	-	-	-	-	-
	B%	33,3	42,9	33,3	25,0	-	-	33,3	50,0	-	-	-	-	-	-	-	-	-	-
	C%	28,6	-	35,7	-	-	-	-	100,0	-	-	-	-	-	-	-	-	-	-
Ullava	A	147	-	116	-	-	-	31	-	-	-	-	-	-	-	-	-	-	-
	A%	21,9	-	26,1	-	-	-	15,9	-	-	-	-	-	-	-	-	-	-	-
	B	9	-	7	-	-	-	2	-	-	-	-	-	-	-	-	-	-	-
	B%	23,1	-	28,0	-	-	-	16,7	-	-	-	-	-	-	-	-	-	-	-
	C%	17,6	-	16,7	-	-	-	20,0	-	-	-	-	-	-	-	-	-	-	-

TILASTOKESKUS
Taulu 10 (jatk.) - Tabell 10 (forts.) - Table 10 (cont.)

A - äänimäärä - Antal röster - Votes
A% - % kaikiista äänistä - I % av alla röster - Per 100 of all votes
B - Ehdokkaat - Kandidater - Candidates
B% - % Kaikiista ehdokkaista - I % av alla Kandidater - Per 100 of all candidates
C - Valitut - Valda - Councillors
C% - % Kaikiista valituista - I % av alla Valda - Per 100 of all councillors

Vaalipiiri ja kunta Valkrets och kommun Constituency and municip.	Kaikki Alla All	SDP	KESK CENT	KOK SAML	VAS. VÄNST LEFT	VIHR DE GRÖNA THE GREENS	RKP SFP	SMP FLP	SKL PKF	LKP LFP	SEP FPP	EUY PGP	EKO EKOL	KTP KAP	NAISL KVP	ELKA PFF	IPU MP	Muut Övr. Oth. 1)
Veteli-Vetil																		
A	572	24	376	56	-	-	-	57	59	-	-	-	-	-	-	-	-	-
A%	24,9	12,2	29,8	32,9	-	-	-	9,9	67,8	-	-	-	-	-	-	-	-	-
B	31	1	18	2	-	-	-	8	2	-	-	-	-	-	-	-	-	-
B%	29,8	11,1	40,9	18,2	-	-	-	21,6	66,7	-	-	-	-	-	-	-	-	-
C	5	-	3	1	-	-	-	-	1	-	-	-	-	-	-	-	-	-
C%	18,5	-	20,0	50,0	-	-	-	-	100,0	-	-	-	-	-	-	-	-	-
Vimpeli-Vindala																		
A	638	34	339	96	92	-	-	32	45	-	-	-	-	-	-	-	-	-
A%	28,3	29,3	28,3	41,4	20,7	-	-	17,6	100,0	-	-	-	-	-	-	-	-	-
B	28	2	14	4	3	-	-	4	1	-	-	-	-	-	-	-	-	-
B%	30,1	33,3	37,8	40,0	17,6	-	-	20,0	100,0	-	-	-	-	-	-	-	-	-
C	6	-	3	1	1	-	-	-	1	-	-	-	-	-	-	-	-	-
C%	28,6	-	25,0	50,0	25,0	-	-	-	100,0	-	-	-	-	-	-	-	-	-
Vähäkylä-Lillkyro																		
A	964	178	396	254	43	65	-	-	28	-	-	-	-	-	-	-	-	-
A%	36,3	26,7	39,2	39,1	20,7	100,0	-	-	50,9	-	-	-	-	-	-	-	-	-
B	39	8	13	15	1	1	-	-	1	-	-	-	-	-	-	-	-	-
B%	38,6	32,0	34,2	46,9	33,3	100,0	-	-	50,0	-	-	-	-	-	-	-	-	-
C	8	1	5	2	-	-	-	-	-	-	-	-	-	-	-	-	-	-
C%	29,6	14,3	45,5	28,6	-	-	-	-	-	-	-	-	-	-	-	-	-	-
Vöyri-Vörå																		
A	580	-	-	-	-	13	567	-	-	-	-	-	-	-	-	-	-	-
A%	25,0	-	-	-	-	27,7	26,7	-	-	-	-	-	-	-	-	-	-	-
B	9	-	-	-	-	-	8	-	-	-	-	-	-	-	-	-	-	-
B%	26,5	-	-	-	-	50,0	26,7	-	-	-	-	-	-	-	-	-	-	-
C	5	-	-	-	-	-	5	-	-	-	-	-	-	-	-	-	-	-
C%	23,8	-	-	-	-	-	25,0	-	-	-	-	-	-	-	-	-	-	-
Ylihärkä																		
A	619	73	229	259	12	-	-	46	-	-	-	-	-	-	-	-	-	-
A%	30,4	21,7	26,0	38,7	37,5	-	-	39,7	-	-	-	-	-	-	-	-	-	-
B	32	7	10	13	1	-	-	1	-	-	-	-	-	-	-	-	-	-
B%	36,4	33,3	32,3	43,3	50,0	-	-	25,0	-	-	-	-	-	-	-	-	-	-
C	4	-	2	2	-	-	-	-	-	-	-	-	-	-	-	-	-	-
C%	19,0	-	20,0	28,6	-	-	-	-	-	-	-	-	-	-	-	-	-	-
Ylistaro																		
A	950	180	441	298	-	-	-	27	4	-	-	-	-	-	-	-	-	-
A%	26,4	27,0	27,1	30,0	-	-	-	16,4	3,4	-	-	-	-	-	-	-	-	-
B	38	7	16	12	-	-	-	1	2	-	-	-	-	-	-	-	-	-
B%	35,5	35,0	31,4	42,9	-	-	-	25,0	66,7	-	-	-	-	-	-	-	-	-
C	4	1	2	1	-	-	-	-	-	-	-	-	-	-	-	-	-	-
C%	14,8	20,0	15,4	14,3	-	-	-	-	-	-	-	-	-	-	-	-	-	-
Oulun läänin-Uleåborgs läns																		
A	73880	13918	26363	8675	12831	5378	-	1398	1731	2904	-	-	-	35	-	-	14	633
A%	33,4	40,3	30,2	34,0	29,7	49,4	-	18,5	45,2	80,9	-	-	-	10,4	-	-	13,7	15,5
B	1903	287	824	225	343	33	-	99	40	23	-	-	-	3	-	-	5	21
B%	33,0	32,9	34,0	33,8	31,9	38,8	-	24,8	48,8	57,5	-	-	-	17,6	-	-	55,6	21,2
C	414	62	193	40	80	16	-	5	5	6	-	-	-	-	-	-	-	7
C%	28,7	35,0	26,0	33,1	29,5	51,6	-	10,6	33,3	100,0	-	-	-	-	-	-	-	22,6
Kaupungit-Städer- Urban municipalities																		
Oulu-Uleåborg																		
A	22499	5797	3217	3325	3094	3566	-	237	699	2534	-	-	-	30	-	-	-	-
A%	44,1	51,0	37,1	36,2	31,6	54,2	-	49,1	69,3	82,8	-	-	-	27,0	-	-	-	-
B	223	50	47	38	50	8	-	7	7	15	-	-	-	1	-	-	-	-
B%	41,9	42,4	40,2	38,0	42,4	40,0	-	43,8	63,6	60,0	-	-	-	20,0	-	-	-	-
C	22	4	3	3	3	5	-	-	1	3	-	-	-	-	-	-	-	-
C%	37,3	28,6	30,0	27,3	25,0	62,5	-	-	100,0	100,0	-	-	-	-	-	-	-	-
Heapajärvi																		
A	1447	340	710	95	99	173	-	30	-	-	-	-	-	-	-	-	-	-
A%	35,0	36,6	33,7	23,7	32,0	100,0	-	13,6	-	-	-	-	-	-	-	-	-	-
B	35	10	15	3	4	1	-	2	-	-	-	-	-	-	-	-	-	-
B%	33,3	34,5	34,9	25,0	57,1	100,0	-	15,4	-	-	-	-	-	-	-	-	-	-
C	12	3	6	1	1	1	-	-	-	-	-	-	-	-	-	-	-	-
C%	34,3	37,5	31,6	33,3	50,0	100,0	-	-	-	-	-	-	-	-	-	-	-	-
Kajaani																		
A	5872	798	1756	760	1892	378	-	40	167	81	-	-	-	-	-	-	-	-
A%	33,3	24,7	39,7	32,1	39,6	39,0	-	5,4	30,9	74,3	-	-	-	-	-	-	-	-
B	96	18	31	15	23	2	-	1	4	2	-	-	-	-	-	-	-	-
B%	32,1	27,7	36,0	41,7	32,4	28,6	-	6,3	44,4	66,7	-	-	-	-	-	-	-	-
C	15	2	4	2	6	1	-	-	-	-	-	-	-	-	-	-	-	-
C%	29,4	20,0	30,8	28,6	42,9	33,3	-	-	-	-	-	-	-	-	-	-	-	-
Kuhmo																		
A	1834	392	778	165	291	-	-	-	208	-	-	-	-	-	-	-	-	-
A%	32,0	47,3	31,6	36,5	30,3	-	-	-	47,6	-	-	-	-	-	-	-	-	-
B	40	7	17	5	7	-	-	-	4	-	-	-	-	-	-	-	-	-
B%	31,3	35,0	33,3	29,4	29,2	-	-	-	57,1	-	-	-	-	-	-	-	-	-
C	11	3	4	2	2	-	-	-	-	-	-	-	-	-	-	-	-	-
C%	31,4	60,0	25,0	66,7	33,3	-	-	-	-	-	-	-	-	-	-	-	-	-
Nivala																		
A	1626	361	827	260	153	-	-	25	-	-	-	-	-	-	-	-	-	-
A%	27,1	35,4	23,9	30,7	39,5	-	-	11,2	-	-	-	-	-	-	-	-	-	-
B	35	4	18	7	4	-	-	2	-	-	-	-	-	-	-	-	-	-
B%	25,7	26,7	28,1	21,2	36,4	-	-	16,7	-	-	-	-	-	-	-	-	-	-
C	9	2	4	2	1	-	-	-	-	-	-	-	-	-	-	-	-	-
C%	25,7	33,3	19,0	40,0	50,0	-	-	-	-	-	-	-	-	-	-	-	-	-
Oulainen																		
A	1043	205	366	192	209	-	-	42	29	-	-	-	-	-	-	-	-	-
A%	24,2	35,0	16,4	28,6	38,6	-	-	21,9	32,6	-	-	-	-	-	-	-	-	-
B	33	3	11	8	5	-	-	5	1	-	-	-	-	-	-	-	-	-
B%	28,9	16,7	22,9	33,3	45,5	-	-	45,5	50,0	-	-	-	-	-	-	-	-	-
C	8	2	2	2	2	-	-	-	-	-	-	-	-	-	-	-	-	-
C%	22,9	40,0	10,5	33,3	50,0	-	-	-	-	-	-	-	-	-	-	-	-	-

TILASTOKESKUS

Taulu 10 (jatk.) - Tabell 10 (forts.) - Table 10 (cont.)

A = äänimäärä - Antal röster - Votes

A% = % kaikista äänistä - I % av alla röster - Per 100 of all votes

B = Ehdokkaat - Kandidater - Candidates

B% = % Kaikista ehdokkaista - I % av alla Kandidater - Per 100 of all candidates

C = Valitut - Valda - Councillors

C% = % Kaikista valituista - I % av alla Valda - Per 100 of all councillors

Vaalipiiri ja kunta Valkrets och kommun Constituency and municip.	Kaikki All	SDP	KESK CENT	KOK SAML	VAS. VÄNST LEFT	VIHR DE GRÖNA THE GREENS	RKP SFP	SMP FLP	SKL FKF	LKP LFP	SEP FPP	EVY PGP	EKO EKOL	KTP KAP	NAISL KVP	ELKA PFF	IPU MP	Muut Övr. Oth. 1)
Pyhäsalmi																		
A	1035	243	543	28	221	-	-	-	-	-	-	-	-	-	-	-	-	-
A%	25,4	36,2	30,2	8,4	25,5	-	-	-	-	-	-	-	-	-	-	-	-	-
B	39	7	23	3	6	-	-	-	-	-	-	-	-	-	-	-	-	-
B%	32,5	35,0	42,6	33,3	23,1	-	-	-	-	-	-	-	-	-	-	-	-	-
C	5	2	2	-	1	-	-	-	-	-	-	-	-	-	-	-	-	-
C%	18,5	50,0	15,4	-	16,7	-	-	-	-	-	-	-	-	-	-	-	-	-
Raahe-Brahestad																		
A	2768	628	648	459	838	-	-	67	128	-	-	-	-	-	-	-	-	-
A%	32,0	42,0	28,3	35,7	27,7	-	-	24,2	46,0	-	-	-	-	-	-	-	-	-
B	76	9	21	16	23	-	-	4	3	-	-	-	-	-	-	-	-	-
B%	33,8	24,3	29,6	37,2	43,4	-	-	25,0	60,0	-	-	-	-	-	-	-	-	-
C	12	4	2	1	4	-	-	-	1	-	-	-	-	-	-	-	-	-
C%	27,9	57,1	18,2	16,7	25,0	-	-	-	50,0	-	-	-	-	-	-	-	-	-
Ylivieska																		
A	1788	531	906	124	119	90	-	18	-	-	-	-	-	-	-	-	-	-
A%	26,9	34,1	30,1	16,8	20,0	28,4	-	14,8	-	-	-	-	-	-	-	-	-	-
B	51	20	21	4	3	2	-	1	-	-	-	-	-	-	-	-	-	-
B%	31,5	39,2	32,8	21,1	21,4	33,3	-	20,0	-	-	-	-	-	-	-	-	-	-
C	11	3	6	1	1	-	-	-	-	-	-	-	-	-	-	-	-	-
C%	31,4	33,3	35,3	25,0	33,3	-	-	-	-	-	-	-	-	-	-	-	-	-
Muut kunnat-övrige kommuner Other municipalities																		
Alavieska																		
A	455	27	287	-	108	-	-	12	21	-	-	-	-	-	-	-	-	-
A%	27,7	25,2	25,2	-	70,1	-	-	8,6	33,3	-	-	-	-	-	-	-	-	-
B	20	2	11	-	2	-	-	4	1	-	-	-	-	-	-	-	-	-
B%	29,9	28,6	32,4	-	33,3	-	-	28,6	33,3	-	-	-	-	-	-	-	-	-
C	6	-	4	-	2	-	-	-	-	-	-	-	-	-	-	-	-	-
C%	28,6	-	26,7	-	100,0	-	-	-	-	-	-	-	-	-	-	-	-	-
Haapavesi																		
A	1308	25	770	172	243	-	-	33	29	-	-	-	-	-	-	-	-	36
A%	30,9	17,0	33,5	56,8	24,3	-	-	60,0	28,4	-	-	-	-	-	-	-	-	11,1
B	52	1	28	4	11	-	-	3	2	-	-	-	-	-	-	-	-	3
B%	36,1	20,0	40,0	40,0	34,4	-	-	60,0	33,3	-	-	-	-	-	-	-	-	18,8
C	10	-	6	2	2	-	-	-	-	-	-	-	-	-	-	-	-	-
C%	28,6	-	28,6	100,0	22,2	-	-	-	-	-	-	-	-	-	-	-	-	-
Halluoto-Karló																		
A	161	13	105	33	10	-	-	-	-	-	-	-	-	-	-	-	-	-
A%	28,2	26,0	38,0	35,1	8,1	-	-	-	-	-	-	-	-	-	-	-	-	-
B	15	2	7	4	2	-	-	-	-	-	-	-	-	-	-	-	-	-
B%	34,1	33,3	35,0	50,0	22,2	-	-	-	-	-	-	-	-	-	-	-	-	-
C	2	-	2	-	-	-	-	-	-	-	-	-	-	-	-	-	-	-
C%	11,8	-	22,2	-	-	-	-	-	-	-	-	-	-	-	-	-	-	-
Haukipudas																		
A	2819	716	775	194	826	308	-	-	-	-	-	-	-	-	-	-	-	-
A%	41,6	42,6	37,5	27,4	42,2	81,9	-	-	-	-	-	-	-	-	-	-	-	-
B	80	27	23	4	22	4	-	-	-	-	-	-	-	-	-	-	-	-
B%	39,8	46,6	37,7	22,2	37,3	80,0	-	-	-	-	-	-	-	-	-	-	-	-
C	16	4	4	1	5	2	-	-	-	-	-	-	-	-	-	-	-	-
C%	45,7	44,4	36,4	33,3	50,0	100,0	-	-	-	-	-	-	-	-	-	-	-	-
Hyrnsalmi																		
A	643	57	291	36	101	-	-	-	-	-	-	-	-	-	-	-	-	158
A%	32,5	28,9	35,1	45,6	25,1	-	-	-	-	-	-	-	-	-	-	-	-	37,7
B	24	2	10	1	6	-	-	-	-	-	-	-	-	-	-	-	-	5
B%	28,9	25,0	34,5	33,3	24,0	-	-	-	-	-	-	-	-	-	-	-	-	31,3
C	10	1	5	-	2	-	-	-	-	-	-	-	-	-	-	-	-	2
C%	37,0	50,0	41,7	-	33,3	-	-	-	-	-	-	-	-	-	-	-	-	33,3
Ii																		
A	1109	223	477	107	220	77	-	-	-	-	-	-	5	-	-	-	-	-
A%	33,2	35,7	35,3	54,3	21,3	70,0	-	-	-	-	-	-	20,8	-	-	-	-	-
B	48	9	22	3	10	2	-	-	-	-	-	-	2	-	-	-	-	-
B%	36,1	33,3	40,7	37,5	27,8	66,7	-	-	-	-	-	-	40,0	-	-	-	-	-
C	8	2	4	1	1	-	-	-	-	-	-	-	-	-	-	-	-	-
C%	29,6	40,0	33,3	100,0	11,1	-	-	-	-	-	-	-	-	-	-	-	-	-
Kalajoki																		
A	1542	253	836	294	159	-	-	-	-	-	-	-	-	-	-	-	-	-
A%	31,3	53,0	30,2	40,3	22,2	-	-	-	-	-	-	-	-	-	-	-	-	-
B	53	7	27	13	6	-	-	-	-	-	-	-	-	-	-	-	-	-
B%	34,9	35,0	38,6	48,1	27,3	-	-	-	-	-	-	-	-	-	-	-	-	-
C	12	2	7	2	1	-	-	-	-	-	-	-	-	-	-	-	-	-
C%	34,3	66,7	33,3	40,0	20,0	-	-	-	-	-	-	-	-	-	-	-	-	-
Kempele																		
A	1525	301	433	328	346	-	-	-	117	-	-	-	-	-	-	-	-	-
A%	33,7	36,0	25,9	37,1	35,2	-	-	-	75,0	-	-	-	-	-	-	-	-	-
B	33	4	13	8	6	-	-	-	2	-	-	-	-	-	-	-	-	-
B%	31,4	26,7	31,0	34,8	27,3	-	-	-	66,7	-	-	-	-	-	-	-	-	-
C	12	3	2	3	3	-	-	-	1	-	-	-	-	-	-	-	-	-
C%	34,3	50,0	15,4	42,9	37,5	-	-	-	100,0	-	-	-	-	-	-	-	-	-
Kestila																		
A	274	17	162	46	26	-	-	23	-	-	-	-	-	-	-	-	-	-
A%	25,3	11,4	22,6	80,7	21,1	-	-	60,5	-	-	-	-	-	-	-	-	-	-
B	18	1	11	4	1	-	-	1	-	-	-	-	-	-	-	-	-	-
B%	32,7	16,7	31,4	66,7	20,0	-	-	33,3	-	-	-	-	-	-	-	-	-	-
C	3	-	2	1	-	-	-	-	-	-	-	-	-	-	-	-	-	-
C%	14,3	-	13,3	100,0	-	-	-	-	-	-	-	-	-	-	-	-	-	-
Kliminki																		
A	1204	172	516	48	180	102	-	6	46	134	-	-	-	-	-	-	-	-
A%	29,1	36,5	30,9	21,0	16,7	59,3	-	4,9	40,7	59,6	-	-	-	-	-	-	-	-
B	46	5	23	2	9	1	-	1	3	3	-	-	-	-	-	-	-	-
B%	29,9	25,0	35,9	22,2	25,7	50,0	-	10,0	40,0	37,5	-	-	-	-	-	-	-	-
C	10	2	4	-	1	1	-	-	-	2	-	-	-	-	-	-	-	-
C%	28,6	50,0	26,7	-	11,1	100,0	-	-	100,0	-	-	-	-	-	-	-	-	-
Kuivaniemi																		
A	474	62	255	-	130	-	-	27	-	-	-	-	-	-	-	-	-	-
A%	37,6	68,9	30,4	-	47,3	-	-	48,2	-	-	-	-	-	-	-	-	-	-
B	26	2	16	-	5	-	-	3	-	-	-	-	-	-	-	-	-	-
B%	37,7	40,0	38,1	-	31,3	-	-	50,0	-	-	-	-	-	-	-	-	-	-
C	6	1	2	-	2	-	-	1	-	-	-	-	-	-	-	-	-	-
C%	28,6	100,0	14,3	-	40,0	-	-	100,0	-	-	-	-	-	-	-	-	-	-

TILASTOKESKUS
Taulu 10 (jatk.) - Tabell 10 (forts.) - Table 10 (cont.)

A = Äänimäärä - Antal röster - Votes
A% = % kaikista äänistä - I % av alla röster - Per 100 of all votes
B = Ehdokkaat - Kandidater - Candidates
B% = % Kaikista ehdokkaista - I % av alla kandidater - Per 100 of all candidates
C = Valitut - Valda - Councillors
C% = % Kaikista valituista - I % av alla Valda - Per 100 of all councillors

Vaalipiiri ja kunta Valokrets och kommun Constituency and municip.	Kaikki All	SDP	KESK CENT	KOK SAML	VAS. VÄNST LEFT	VIHR DE GRÖNA THE GREENS	RKP SFP	SMP FLP	SKL FKF	LKP LFP	SEP FPP	EVY PGP	EKO EKOL	KTP KAP	NAISL KVP	ELKA PFF	IPU MP	Muut Övr. Oth. 1)
Kuusamo	A	2409	572	1363	327	36	62	-	14	35	-	-	-	-	-	-	-	-
	A%	25,7	48,4	22,5	35,9	8,2	13,7	-	4,5	100,0	-	-	-	-	-	-	-	4,5
	B	48	10	24	9	1	1	-	2	1	-	-	-	-	-	-	-	-
	B%	27,1	23,8	29,6	33,3	10,0	33,3	-	15,4	100,0	-	-	-	-	-	-	-	-
	C	10	3	5	1	-	1	-	-	-	-	-	-	-	-	-	-	-
	C%	23,3	60,0	17,2	25,0	-	50,0	-	-	-	-	-	-	-	-	-	-	-
Käräsämski	A	624	27	465	-	55	-	-	16	-	-	-	-	-	-	-	-	61
	A%	34,2	23,7	39,0	-	31,3	-	-	15,1	-	-	-	-	-	-	-	-	25,7
	B	25	1	16	-	3	-	-	3	-	-	-	-	-	-	-	-	2
	B%	32,1	20,0	38,1	-	25,0	-	-	37,5	-	-	-	-	-	-	-	-	18,2
	C	8	-	6	-	1	-	-	-	-	-	-	-	-	-	-	-	1
	C%	38,1	-	40,0	-	50,0	-	-	-	-	-	-	-	-	-	-	-	50,0
Liminka	A	883	94	387	207	172	-	-	23	-	-	-	-	-	-	-	-	-
	A%	37,6	33,1	32,7	65,5	39,1	-	-	19,0	-	-	-	-	-	-	-	-	-
	B	42	6	19	5	8	-	-	4	-	-	-	-	-	-	-	-	-
	B%	41,2	37,5	39,6	45,5	42,1	-	-	50,0	-	-	-	-	-	-	-	-	-
	C	9	1	3	3	2	-	-	-	-	-	-	-	-	-	-	-	-
	C%	33,3	33,3	21,4	75,0	40,0	-	-	-	-	-	-	-	-	-	-	-	-
Lumijoki	A	188	35	133	20	-	-	-	-	-	-	-	-	-	-	-	-	-
	A%	22,8	37,6	27,4	17,7	-	-	-	-	-	-	-	-	-	-	-	-	-
	B	16	2	13	1	-	-	-	-	-	-	-	-	-	-	-	-	-
	B%	33,3	50,0	40,6	12,5	-	-	-	-	-	-	-	-	-	-	-	-	-
	C	3	-	2	1	-	-	-	-	-	-	-	-	-	-	-	-	-
	C%	17,6	-	20,0	50,0	-	-	-	-	-	-	-	-	-	-	-	-	-
Merijärvi	A	187	-	164	-	20	-	-	3	-	-	-	-	-	-	-	-	-
	A%	25,0	-	28,6	-	23,5	-	-	3,8	-	-	-	-	-	-	-	-	-
	B	11	-	9	-	1	-	-	1	-	-	-	-	-	-	-	-	-
	B%	28,2	-	33,3	-	20,0	-	-	20,0	-	-	-	-	-	-	-	-	-
	C	5	-	4	-	1	-	-	-	-	-	-	-	-	-	-	-	-
	C%	29,4	-	28,6	-	50,0	-	-	-	-	-	-	-	-	-	-	-	-
Muhos	A	1155	208	473	69	273	-	-	114	18	-	-	-	-	-	-	-	-
	A%	31,0	35,7	29,9	33,3	31,6	-	-	32,5	26,1	-	-	-	-	-	-	-	-
	B	34	7	15	2	5	-	-	4	1	-	-	-	-	-	-	-	-
	B%	30,9	38,9	31,3	28,6	26,3	-	-	26,7	50,0	-	-	-	-	-	-	-	-
	C	8	1	4	-	2	-	-	1	-	-	-	-	-	-	-	-	-
	C%	29,6	25,0	30,8	-	28,6	-	-	50,0	-	-	-	-	-	-	-	-	-
Oulunsalo	A	936	90	282	78	107	-	-	120	-	-	-	-	-	-	-	-	128
	A%	30,8	27,6	25,3	22,5	23,1	-	-	75,5	-	-	-	-	-	-	-	-	26,2
	B	38	6	13	3	8	-	-	2	-	-	-	-	-	-	-	-	4
	B%	31,1	35,3	28,9	21,4	32,0	-	-	40,0	-	-	-	-	-	-	-	-	30,8
	C	9	1	3	1	-	-	-	1	-	-	-	-	-	-	-	-	2
	C%	33,3	33,3	27,3	33,3	-	100,0	-	100,0	-	-	-	-	-	-	-	-	50,0
Paltamo	A	777	162	322	24	156	113	-	-	-	-	-	-	-	-	-	-	-
	A%	30,6	43,2	27,4	24,5	25,5	100,0	-	-	-	-	-	-	-	-	-	-	-
	B	23	4	10	1	7	1	-	-	-	-	-	-	-	-	-	-	-
	B%	28,4	36,4	28,6	25,0	30,4	100,0	-	-	-	-	-	-	-	-	-	-	-
	C	8	1	4	-	2	1	-	-	-	-	-	-	-	-	-	-	-
	C%	29,6	25,0	30,8	-	28,6	100,0	-	-	-	-	-	-	-	-	-	-	-
Pattijoki	A	859	206	355	61	105	-	-	27	67	38	-	-	-	-	-	-	-
	A%	32,0	38,9	30,4	31,0	21,3	-	-	22,5	83,7	100,0	-	-	-	-	-	-	-
	B	36	7	15	3	3	-	-	3	4	1	-	-	-	-	-	-	-
	B%	33,3	35,0	33,3	30,0	16,7	-	-	37,5	80,0	100,0	-	-	-	-	-	-	-
	C	10	2	4	1	2	-	-	-	1	-	-	-	-	-	-	-	-
	C%	37,0	40,0	30,8	50,0	40,0	-	-	-	100,0	-	-	-	-	-	-	-	-
Piippola	A	240	89	94	22	35	-	-	-	-	-	-	-	-	-	-	-	-
	A%	31,9	31,6	25,4	48,9	100,0	-	-	-	-	-	-	-	-	-	-	-	-
	B	15	6	5	2	2	-	-	-	-	-	-	-	-	-	-	-	-
	B%	30,6	27,3	26,3	66,7	100,0	-	-	-	-	-	-	-	-	-	-	-	-
	C	3	2	1	-	-	-	-	-	-	-	-	-	-	-	-	-	-
	C%	17,6	28,6	11,1	-	-	-	-	-	-	-	-	-	-	-	-	-	-
Pudasjärvi	A	1401	150	798	76	108	149	-	120	-	-	-	-	-	-	-	-	-
	A%	25,3	55,8	26,4	24,0	11,3	28,1	-	27,6	-	-	-	-	-	-	-	-	-
	B	39	4	17	4	4	3	-	7	-	-	-	-	-	-	-	-	-
	B%	29,1	36,4	32,7	30,8	16,7	20,0	-	36,8	-	-	-	-	-	-	-	-	-
	C	8	1	5	1	-	1	-	-	-	-	-	-	-	-	-	-	-
	C%	22,9	100,0	25,0	50,0	-	33,3	-	-	-	-	-	-	-	-	-	-	-
Pulkkila	A	345	82	164	35	45	-	-	19	-	-	-	-	-	-	-	-	-
	A%	30,0	63,6	26,3	39,8	15,5	-	-	100,0	-	-	-	-	-	-	-	-	-
	B	26	3	11	7	3	-	-	2	-	-	-	-	-	-	-	-	-
	B%	32,9	42,9	28,2	63,6	15,0	-	-	100,0	-	-	-	-	-	-	-	-	-
	C	4	1	2	-	1	-	-	-	-	-	-	-	-	-	-	-	-
	C%	19,0	50,0	16,7	-	16,7	-	-	-	-	-	-	-	-	-	-	-	-
Puolanka	A	846	3	435	95	192	-	-	-	-	-	-	-	-	-	-	-	121
	A%	34,9	3,6	40,6	100,0	30,9	-	-	-	-	-	-	-	-	-	-	-	22,9
	B	25	1	14	2	7	-	-	-	-	-	-	-	-	-	-	-	1
	B%	28,7	25,0	34,1	100,0	26,9	-	-	-	-	-	-	-	-	-	-	-	7,7
	C	12	-	6	1	4	-	-	-	-	-	-	-	-	-	-	-	1
	C%	44,4	-	50,0	100,0	57,1	-	-	-	-	-	-	-	-	-	-	-	16,7
Pyhäjoki	A	549	-	370	52	82	-	-	-	45	-	-	-	-	-	-	-	-
	A%	27,5	-	29,7	41,3	16,7	-	-	-	34,1	-	-	-	-	-	-	-	-
	B	25	-	14	4	2	-	-	-	5	-	-	-	-	-	-	-	-
	B%	37,9	-	34,1	66,7	18,2	-	-	-	62,5	-	-	-	-	-	-	-	-
	C	5	-	4	-	1	-	-	-	-	-	-	-	-	-	-	-	-
	C%	23,8	-	28,6	-	20,0	-	-	-	-	-	-	-	-	-	-	-	-

TILASTOKESKUS

Taulu 10 (jatk.) - Tabell 10 (forts.) - Table 10 (cont.)

Vaali piiri ja kunta Valkrets och kommun Constituency and municip.	Kaikki Alla All	SDP	KESK CENT	KOK SAML	VAS. VANST LEFT	VIHR DE GRÖNA THE GREENS	RKP SFP	SMP FLP	SKL FKF	LKP LFP	SEP FPP	EVI PGP	EKO EKOL	KTP KAP	NAISL KVP	RLKA PFF	IPU MP	Muut	
																		Övr. Oth. 1)	
Pyhäntä	A	311	-	228	23	38	-	-	22	-	-	-	-	-	-	-	-	-	-
	A%	30,7	-	34,1	28,4	31,1	-	-	48,9	-	-	-	-	-	-	-	-	-	-
	B	18	-	12	3	2	-	-	1	-	-	-	-	-	-	-	-	-	-
	B%	34,6	-	37,5	50,0	33,3	-	-	50,0	-	-	-	-	-	-	-	-	-	-
	C%	28,6	-	33,3	-	50,0	-	-	-	-	-	-	-	-	-	-	-	-	-
Rantsila	A	450	-	415	-	17	-	-	18	-	-	-	-	-	-	-	-	-	-
	A%	37,7	-	47,5	-	8,3	-	-	31,6	-	-	-	-	-	-	-	-	-	-
	B	18	-	15	-	1	-	-	2	-	-	-	-	-	-	-	-	-	-
	B%	34,0	-	41,7	-	10,0	-	-	33,3	-	-	-	-	-	-	-	-	-	-
	C%	28,6	-	37,5	-	-	-	-	-	-	-	-	-	-	-	-	-	-	-
Reisjärvi	A	594	52	300	80	141	-	-	21	-	-	-	-	-	-	-	-	-	-
	A%	31,2	42,6	25,3	33,5	55,3	-	-	20,6	-	-	-	-	-	-	-	-	-	-
	B	21	2	11	3	2	-	-	3	-	-	-	-	-	-	-	-	-	-
	B%	33,9	50,0	32,4	25,0	33,3	-	-	50,0	-	-	-	-	-	-	-	-	-	-
	C%	28,6	-	21,4	50,0	66,7	-	-	-	-	-	-	-	-	-	-	-	-	-
Ristijärvi	A	405	-	258	72	20	-	-	-	55	-	-	-	-	-	-	-	-	-
	A%	34,2	-	36,0	51,1	8,9	-	-	71,4	-	-	-	-	-	-	-	-	-	-
	B	16	-	11	2	1	-	-	2	-	-	-	-	-	-	-	-	-	-
	B%	34,0	-	34,4	50,0	14,3	-	-	66,7	-	-	-	-	-	-	-	-	-	-
	C%	33,3	-	38,5	33,3	-	-	-	100,0	-	-	-	-	-	-	-	-	-	-
Ruukki	A	808	30	497	46	116	-	-	4	-	-	-	-	-	-	-	-	-	115
	A%	31,8	19,2	35,4	25,1	24,3	-	-	3,3	-	-	-	-	-	-	-	-	-	57,5
	B	38	2	19	3	7	-	-	2	-	-	-	-	-	-	-	-	-	5
	B%	36,5	33,3	38,0	37,5	35,0	-	-	22,2	-	-	-	-	-	-	-	-	-	45,5
	C%	33,3	-	37,5	50,0	20,0	-	-	-	-	-	-	-	-	-	-	-	-	50,0
Sievi	A	570	84	339	37	97	-	-	13	-	-	-	-	-	-	-	-	-	-
	A%	23,9	56,0	23,7	15,2	29,2	-	-	5,6	-	-	-	-	-	-	-	-	-	-
	B	23	2	15	2	2	-	-	2	-	-	-	-	-	-	-	-	-	-
	B%	26,7	40,0	32,6	15,4	18,2	-	-	18,2	-	-	-	-	-	-	-	-	-	-
	C%	25,9	100,0	17,6	33,3	50,0	-	-	-	-	-	-	-	-	-	-	-	-	-
Siikajoki	A	144	-	96	-	36	-	-	12	-	-	-	-	-	-	-	-	-	-
	A%	20,1	-	22,5	-	73,5	-	-	20,0	-	-	-	-	-	-	-	-	-	-
	B	11	-	7	-	3	-	-	1	-	-	-	-	-	-	-	-	-	-
	B%	23,9	-	25,9	-	75,0	-	-	20,0	-	-	-	-	-	-	-	-	-	-
	C%	17,6	-	18,2	-	100,0	-	-	-	-	-	-	-	-	-	-	-	-	-
Sotkamo	A	1690	155	752	201	384	-	-	37	161	-	-	-	-	-	-	-	-	-
	A%	28,5	38,4	29,2	37,5	20,3	-	-	17,4	51,4	-	-	-	-	-	-	-	-	-
	B	41	4	21	3	8	-	-	3	2	-	-	-	-	-	-	-	-	-
	B%	31,5	36,4	33,9	30,0	24,2	-	-	33,3	40,0	-	-	-	-	-	-	-	-	-
	C%	25,7	50,0	25,0	33,3	18,2	-	-	-	50,0	-	-	-	-	-	-	-	-	-
Suomussalmi	A	1622	154	773	203	358	112	-	8	-	-	-	-	-	-	-	-	-	14
	A%	26,0	50,2	28,3	35,4	19,1	29,6	-	3,3	-	-	-	-	-	-	-	-	-	13,7
	B	52	2	19	9	13	2	-	2	-	-	-	-	-	-	-	-	-	5
	B%	31,0	20,0	31,1	45,0	28,3	40,0	-	14,3	-	-	-	-	-	-	-	-	-	55,6
	C%	22,9	100,0	23,5	-	18,2	33,3	-	-	-	-	-	-	-	-	-	-	-	-
Taivalkoski	A	697	170	211	82	56	94	-	84	-	-	-	-	-	-	-	-	-	-
	A%	23,9	24,7	15,2	46,9	58,3	39,8	-	25,0	-	-	-	-	-	-	-	-	-	-
	B	27	7	7	2	1	3	-	7	-	-	-	-	-	-	-	-	-	-
	B%	23,1	20,0	16,7	25,0	50,0	50,0	-	29,2	-	-	-	-	-	-	-	-	-	-
	C%	25,9	33,3	7,1	100,0	100,0	50,0	-	33,3	-	-	-	-	-	-	-	-	-	-
Temmes	A	99	-	61	-	24	-	-	-	-	-	-	-	-	-	-	-	-	14
	A%	26,5	-	26,0	-	53,3	-	-	-	-	-	-	-	-	-	-	-	-	15,1
	B	7	-	4	-	2	-	-	-	-	-	-	-	-	-	-	-	-	1
	B%	30,4	-	28,6	-	50,0	-	-	-	-	-	-	-	-	-	-	-	-	20,0
	C%	29,4	-	36,4	-	50,0	-	-	-	-	-	-	-	-	-	-	-	-	-
Tyrnävä	A	679	44	363	15	238	-	-	19	-	-	-	-	-	-	-	-	-	-
	A%	35,7	23,7	32,6	12,5	65,9	-	-	15,4	-	-	-	-	-	-	-	-	-	-
	B	30	2	15	2	8	-	-	3	-	-	-	-	-	-	-	-	-	-
	B%	36,6	22,2	40,5	14,3	61,5	-	-	33,3	-	-	-	-	-	-	-	-	-	-
	C%	28,6	50,0	23,1	-	50,0	-	-	-	-	-	-	-	-	-	-	-	-	-
Utajärvi	A	451	21	228	14	90	-	-	75	23	-	-	-	-	-	-	-	-	-
	A%	23,2	7,1	25,9	14,4	30,2	-	-	21,5	100,0	-	-	-	-	-	-	-	-	-
	B	24	2	12	1	3	-	-	5	1	-	-	-	-	-	-	-	-	-
	B%	24,5	25,0	28,6	14,3	25,0	-	-	17,9	100,0	-	-	-	-	-	-	-	-	-
	C%	28,6	-	30,0	-	66,7	-	-	25,0	-	-	-	-	-	-	-	-	-	-
Vaala	A	792	92	414	34	242	-	-	10	-	-	-	-	-	-	-	-	-	-
	A%	32,2	30,0	33,3	16,6	39,8	-	-	10,1	-	-	-	-	-	-	-	-	-	-
	B	42	5	19	3	14	-	-	1	-	-	-	-	-	-	-	-	-	-
	B%	34,1	41,7	35,2	25,0	40,0	-	-	10,0	-	-	-	-	-	-	-	-	-	-
	C%	37,0	33,3	35,7	-	57,1	-	-	-	-	-	-	-	-	-	-	-	-	-

TILASTOKESKUS

Taulu 10 (jatk.) - Tabeell 10 (forts.) - Table 10 (cont.)

		A - äänimäärä - Antal röster - Votes	A% - % kaikkista äänistä - I % av alla röster - Per 100 of all votes		B - Ehdokkaat - Kandidater - Candidates		B% - % Kaikkista ehdokkaista - I % av alla Kandidater - Per 100 of all candidates		C - Valitut - Valda - Councillors		C% - % Kaikkista valituista - I % av alla Valda - Per 100 of all councillors											
Vaalipiiri ja kunta Valkrets och kommun Constituency and municip.		Kaikki Alla All	SDP	KESK CENT	KOK SAML	VAS. VÄNST LEFT	VIHR DE GRÖNA THE GREENS	RKP SFP	SMP FLP	SKL FKF	LKP LFP	SEP FPP	EVY PGP	EKO EKOL	KTP KAP	NAISL KVP	ELKA PFF	IPU MP	Muut Övr. Oth. 1)			
Vihanti		A	593	102	341	70	80	-	-	-	-	-	-	-	-	-	-	-	-	-		
		A%	29,5	37,0	34,6	38,7	21,8	-	-	-	-	-	-	-	-	-	-	-	-	-		
		B	22	3	12	3	4	-	-	-	-	-	-	-	-	-	-	-	-	-		
		B%	36,1	37,5	38,7	37,5	40,0	-	-	-	-	-	-	-	-	-	-	-	-	-		
		C	7	1	4	1	1	-	-	-	-	-	-	-	-	-	-	-	-	-		
		C%	33,3	33,3	40,0	50,0	25,0	-	-	-	-	-	-	-	-	-	-	-	-	-		
Vuolijoki		A	411	92	192	19	85	23	-	-	-	-	-	-	-	-	-	-	-	-		
		A%	24,5	21,3	29,6	27,5	33,7	9,4	-	-	-	-	-	-	-	-	-	-	-	-		
		B	25	7	11	2	4	1	-	-	-	-	-	-	-	-	-	-	-	-		
		B%	35,2	46,7	36,7	28,6	33,3	16,7	-	-	-	-	-	-	-	-	-	-	-	-		
		C	3	1	2	-	-	-	-	-	-	-	-	-	-	-	-	-	-	-		
		C%	14,3	16,7	22,2	-	-	-	-	-	-	-	-	-	-	-	-	-	-	-		
Yli-Ii		A	266	-	234	-	32	-	-	-	-	-	-	-	-	-	-	-	-	-		
		A%	19,2	-	23,3	-	10,5	-	-	-	-	-	-	-	-	-	-	-	-	-		
		B	15	-	12	-	3	-	-	-	-	-	-	-	-	-	-	-	-	-		
		B%	25,9	-	29,3	-	25,0	-	-	-	-	-	-	-	-	-	-	-	-	-		
		C	3	-	3	-	-	-	-	-	-	-	-	-	-	-	-	-	-	-		
		C%	14,3	-	18,8	-	-	-	-	-	-	-	-	-	-	-	-	-	-	-		
Ylikiminki		A	473	43	198	47	126	-	-	59	-	-	-	-	-	-	-	-	-	-		
		A%	27,8	33,3	20,6	45,2	57,5	-	-	20,6	-	-	-	-	-	-	-	-	-	-		
		B	27	2	12	2	6	-	-	5	-	-	-	-	-	-	-	-	-	-		
		B%	32,5	28,6	28,6	33,3	54,5	-	-	29,4	-	-	-	-	-	-	-	-	-	-		
		C	4	-	2	-	2	-	-	-	-	-	-	-	-	-	-	-	-	-		
		C%	19,0	-	15,4	-	66,7	-	-	-	-	-	-	-	-	-	-	-	-	-		
Lapin läänin-Lapplands läns		A	36140	7830	11554	3493	8172	1303	-	289	669	936	-	-	-	14	-	-	-	1880		
		A%	33,2	39,8	28,4	30,4	32,9	53,5	-	17,0	48,8	67,0	-	-	-	5,2	-	-	-	38,3		
		B	871	145	304	90	212	18	-	14	24	18	-	-	-	4	-	-	-	42		
		B%	31,8	33,0	30,0	29,5	32,3	48,6	-	18,2	61,5	52,9	-	-	-	20,0	-	-	-	34,7		
		C	184	34	63	20	44	3	-	2	2	4	-	-	-	-	-	-	-	12		
		C%	28,4	36,2	21,7	32,3	29,9	60,0	-	28,6	66,7	80,0	-	-	-	-	-	-	-	34,3		
Kaupungit-Städer- Urban municipalities																						
Rovaniemi		A	7469	2248	1648	979	1279	533	-	11	298	473	-	-	-	-	-	-	-	-		
		A%	45,1	49,5	41,2	29,7	48,9	59,0	-	4,4	85,4	76,2	-	-	-	-	-	-	-	-		
		B	100	19	26	11	22	5	-	1	8	8	-	-	-	-	-	-	-	-		
		B%	38,0	34,5	41,9	22,0	40,7	50,0	-	11,1	80,0	61,5	-	-	-	-	-	-	-	-		
		C	22	8	3	3	4	1	-	-	1	2	-	-	-	-	-	-	-	-		
		C%	43,1	53,3	23,1	30,0	50,0	50,0	-	-	100,0	100,0	-	-	-	-	-	-	-	-		
Kemi		A	6092	2341	715	286	1947	244	-	-	82	463	-	-	-	14	-	-	-	-		
		A%	42,6	53,2	47,4	20,0	35,8	52,9	-	-	27,4	73,1	-	-	-	10,1	-	-	-	-		
		B	112	30	19	5	36	3	-	-	5	10	-	-	-	4	-	-	-	-		
		B%	38,8	34,9	41,3	25,0	41,9	42,9	-	-	50,0	55,6	-	-	-	25,0	-	-	-	-		
		C	19	7	2	2	5	1	-	-	-	2	-	-	-	-	-	-	-	-		
		C%	44,2	50,0	50,0	50,0	27,8	100,0	-	-	-	100,0	-	-	-	-	-	-	-	-		
Kemijärvi		A	2002	380	725	140	527	-	-	-	131	-	-	-	-	-	-	-	-	99		
		A%	29,9	36,1	26,6	30,3	45,8	-	-	-	70,8	-	-	-	-	-	-	-	-	11,9		
		B	42	6	16	4	9	-	-	-	4	-	-	-	-	-	-	-	-	3		
		B%	27,8	24,0	29,6	25,0	27,3	-	-	-	66,7	-	-	-	-	-	-	-	-	27,3		
		C	13	2	5	1	4	-	-	-	1	-	-	-	-	-	-	-	-	-		
		C%	37,1	33,3	33,3	50,0	66,7	-	-	-	100,0	-	-	-	-	-	-	-	-	-		
Tornio-Torneå		A	3638	507	1367	491	561	-	-	29	90	-	-	-	-	-	-	-	-	593		
		A%	29,8	20,8	25,1	63,7	25,1	-	-	39,7	25,1	-	-	-	-	-	-	-	-	100,0		
		B	59	13	18	7	16	-	-	2	2	-	-	-	-	-	-	-	-	1		
		B%	29,8	28,3	28,1	53,8	26,2	-	-	50,0	66,7	-	-	-	-	-	-	-	-	100,0		
		C	12	2	4	2	3	-	-	-	-	-	-	-	-	-	-	-	-	1		
		C%	27,9	22,2	19,0	66,7	37,5	-	-	-	-	-	-	-	-	-	-	-	-	100,0		
Muut kunnat-Övriga kommuner Other municipalities																						
Enontekiö		A	421	103	190	51	9	-	-	-	-	-	-	-	-	-	-	-	-	68		
		A%	29,4	87,3	24,0	25,8	9,8	-	-	-	-	-	-	-	-	-	-	-	-	28,9		
		B	22	3	6	2	1	-	-	-	-	-	-	-	-	-	-	-	-	10		
		B%	30,1	75,0	18,2	18,2	20,0	-	-	-	-	-	-	-	-	-	-	-	-	50,0		
		C	6	1	4	1	-	-	-	-	-	-	-	-	-	-	-	-	-	-		
		C%	28,6	100,0	30,8	33,3	-	-	-	-	-	-	-	-	-	-	-	-	-	-		
Inari-Enare		A	1306	107	258	135	248	-	-	30	-	-	-	-	-	-	-	-	-	528		
		A%	30,1	24,5	17,6	27,8	27,2	-	-	75,0	-	-	-	-	-	-	-	-	-	52,4		
		B	46	7	12	5	10	-	-	2	-	-	-	-	-	-	-	-	-	10		
		B%	33,8	38,9	27,3	26,3	34,5	-	-	40,0	-	-	-	-	-	-	-	-	-	47,6		
		C	8	-	1	1	2	-	-	-	-	-	-	-	-	-	-	-	-	4		
		C%	29,6	-	10,0	33,3	33,3	-	-	-	-	-	-	-	-	-	-	-	-	66,7		
Keminmaa		A	1828	182	708	170	723	-	-	16	29	-	-	-	-	-	-	-	-	-		
		A%	37,3	31,9	36,4	27,6	50,9	-	-	5,9	34,1	-	-	-	-	-	-	-	-	-		
		B	49	6	18	9	13	-	-	1	2	-	-	-	-	-	-	-	-	-		
		B%	34,5	35,3	33,3	34,6	37,1	-	-	16,7	50,0	-	-	-	-	-	-	-	-	-		
		C	10	1	3	1	5	-	-	-	-	-	-	-	-	-	-	-	-	-		
		C%	28,6	25,0	20,0	25,0	50,0	-	-	-	-	-	-	-	-	-	-	-	-	-		
Kittilä		A	1177	68	522	98	489	-	-	-	-	-	-	-	-	-	-	-	-	-		
		A%	31,9	33,5	33,4	19,8	34,7	-	-	-	-	-	-	-	-	-	-	-	-	-		
		B	36	2	20	3	11	-	-	-	-	-	-	-	-	-	-	-	-	-		
		B%	34,6	40,0	40,8	23,1	31,4	-	-	-	-	-	-	-	-	-	-	-	-	-		
		C	7	-	3	-	4	-	-	-	-	-	-	-	-	-	-	-	-	-		
		C%	25,9	-	25,0	-	36,4	-	-	-	-	-	-	-	-	-	-	-	-	-		

TILASTOKESKUS
Taulu 10 (Jatk.) - Tabell 10 (forts.) - Table 10 (cont.)

		A = Äänimäärä - Antal röster - Votes																Muut övr. Oth. 1)
		A% = % kaikista äänistä - I % av alla röster - Per 100 of all votes																
		B = Ehdokkaat - Kandidater - Candidates																
		B% = % Kaikista ehdokkaista - I % av alla Kandidater - Per 100 of all candidates																
		C = Valitut - Valda - Councillors																
		C% = % Kaikista valituista - I % av alla Valda - Per 100 of all councillors																
Vaalipiiri ja kunta Valkrets och kommun Constituency and municip.	Kaikki Alla All	SDP	KESK CENT	KOK SAML	VAS. VÄNST LEFT	VIHR DE GRÖNA THE GREENS	RKP SFP	SMP FLP	SKL FKF	LKP LFP	SEP FPP	EVY PGP	EKO EKOL	KTP KAP	NAISL KVP	ELKA PFF	IPU MP	
Kolari	A	770	114	159	88	386	23	-	-	-	-	-	-	-	-	-	-	-
	A%	28,7	35,3	15,8	34,5	36,9	48,9	-	-	-	-	-	-	-	-	-	-	-
	B	32	6	7	4	14	1	-	-	-	-	-	-	-	-	-	-	-
	B%	31,4	42,9	18,9	33,3	37,8	50,0	-	-	-	-	-	-	-	-	-	-	-
	C	8	1	2	1	4	-	-	-	-	-	-	-	-	-	-	-	-
	C%	29,6	33,3	18,2	50,0	36,4	-	-	-	-	-	-	-	-	-	-	-	-
Muonio	A	293	47	121	112	13	-	-	-	-	-	-	-	-	-	-	-	-
	A%	18,9	16,0	24,6	43,2	4,9	-	-	-	-	-	-	-	-	-	-	-	-
	B	22	7	6	7	2	-	-	-	-	-	-	-	-	-	-	-	-
	B%	27,2	33,3	24,0	53,8	9,5	-	-	-	-	-	-	-	-	-	-	-	-
	C	4	-	3	1	-	-	-	-	-	-	-	-	-	-	-	-	-
	C%	19,0	-	37,5	25,0	-	-	-	-	-	-	-	-	-	-	-	-	-
Pelkosenniemi	A	283	-	110	5	-	-	-	-	-	-	-	-	-	-	-	-	168
	A%	31,5	-	25,0	8,5	-	-	-	-	-	-	-	-	-	-	-	-	44,1
	B	15	-	6	1	-	-	-	-	-	-	-	-	-	-	-	-	8
	B%	26,8	-	22,2	14,3	-	-	-	-	-	-	-	-	-	-	-	-	40,0
	C	4	-	1	-	-	-	-	-	-	-	-	-	-	-	-	-	3
	C%	23,5	-	10,0	-	-	-	-	-	-	-	-	-	-	-	-	-	42,9
Pello	A	662	91	291	38	214	28	-	-	-	-	-	-	-	-	-	-	-
	A%	19,7	16,5	20,3	10,2	23,6	30,4	-	-	-	-	-	-	-	-	-	-	-
	B	28	6	12	3	6	1	-	-	-	-	-	-	-	-	-	-	-
	B%	27,5	28,6	27,3	25,0	26,1	50,0	-	-	-	-	-	-	-	-	-	-	-
	C	3	-	1	-	2	-	-	-	-	-	-	-	-	-	-	-	-
	C%	11,1	-	8,3	-	25,0	-	-	-	-	-	-	-	-	-	-	-	-
Posio	A	942	130	632	127	53	-	-	-	-	-	-	-	-	-	-	-	-
	A%	32,1	52,6	31,8	56,7	12,2	-	-	-	-	-	-	-	-	-	-	-	-
	B	26	3	17	3	3	-	-	-	-	-	-	-	-	-	-	-	-
	B%	32,5	50,0	34,0	75,0	18,8	-	-	-	-	-	-	-	-	-	-	-	-
	C	8	1	6	1	-	-	-	-	-	-	-	-	-	-	-	-	-
	C%	29,6	50,0	31,6	50,0	-	-	-	-	-	-	-	-	-	-	-	-	-
Ranua	A	966	259	453	64	100	19	-	63	-	-	-	-	-	-	-	-	8
	A%	33,1	68,7	25,7	22,0	60,6	100,0	-	36,8	-	-	-	-	-	-	-	-	6,0
	B	32	6	14	2	5	1	-	3	-	-	-	-	-	-	-	-	1
	B%	31,4	66,7	25,9	12,5	50,0	100,0	-	42,9	-	-	-	-	-	-	-	-	20,0
	C	8	2	3	1	1	-	-	1	-	-	-	-	-	-	-	-	-
	C%	29,6	66,7	16,7	33,3	100,0	-	-	100,0	-	-	-	-	-	-	-	-	-
Rovaniemen mlk- lk	A	2903	655	1171	305	333	373	-	27	39	-	-	-	-	-	-	-	-
	A%	28,2	32,9	25,0	32,1	20,4	89,9	-	9,3	50,6	-	-	-	-	-	-	-	-
	B	58	12	24	6	9	3	-	2	2	-	-	-	-	-	-	-	-
	B%	29,1	30,0	33,3	30,0	22,0	60,0	-	14,3	66,7	-	-	-	-	-	-	-	-
	C	11	3	5	1	1	1	-	-	-	-	-	-	-	-	-	-	-
	C%	25,6	33,3	25,0	25,0	14,3	100,0	-	-	-	-	-	-	-	-	-	-	-
Salla	A	893	33	471	17	205	-	-	-	-	-	-	-	-	-	-	-	167
	A%	24,5	10,2	30,3	8,8	19,4	-	-	-	-	-	-	-	-	-	-	-	34,5
	B	29	2	12	3	10	-	-	-	-	-	-	-	-	-	-	-	2
	B%	23,0	14,3	26,7	37,5	23,8	-	-	-	-	-	-	-	-	-	-	-	15,4
	C	5	-	2	-	2	-	-	-	-	-	-	-	-	-	-	-	1
	C%	18,5	-	16,7	-	25,0	-	-	-	-	-	-	-	-	-	-	-	25,0
Savukoski	A	125	11	3	51	60	-	-	-	-	-	-	-	-	-	-	-	-
	A%	12,3	12,4	0,6	18,6	39,0	-	-	-	-	-	-	-	-	-	-	-	-
	B	10	2	1	3	4	-	-	-	-	-	-	-	-	-	-	-	-
	B%	22,2	25,0	5,3	27,3	57,1	-	-	-	-	-	-	-	-	-	-	-	-
	C	1	-	-	-	1	-	-	-	-	-	-	-	-	-	-	-	-
	C%	5,9	-	-	-	33,3	-	-	-	-	-	-	-	-	-	-	-	-
Simo	A	912	109	419	89	295	-	-	-	-	-	-	-	-	-	-	-	-
	A%	37,4	32,8	31,8	100,0	46,2	-	-	-	-	-	-	-	-	-	-	-	-
	B	26	3	15	2	6	-	-	-	-	-	-	-	-	-	-	-	-
	B%	35,6	50,0	31,9	100,0	42,9	-	-	-	-	-	-	-	-	-	-	-	-
	C	11	2	4	2	3	-	-	-	-	-	-	-	-	-	-	-	-
	C%	40,7	50,0	28,6	100,0	42,9	-	-	-	-	-	-	-	-	-	-	-	-
Sodankylä	A	1677	248	658	171	453	-	105	-	-	-	-	-	-	-	-	-	42
	A%	28,7	35,8	26,8	40,1	30,1	-	30,1	-	-	-	-	-	-	-	-	-	10,0
	B	40	5	13	4	15	-	2	-	-	-	-	-	-	-	-	-	1
	B%	26,8	23,8	22,4	33,3	36,6	-	20,0	-	-	-	-	-	-	-	-	-	14,3
	C	11	2	4	1	3	-	1	-	-	-	-	-	-	-	-	-	-
	C%	31,4	50,0	25,0	50,0	33,3	-	50,0	-	-	-	-	-	-	-	-	-	-
Tervola	A	637	-	349	7	105	-	8	-	-	-	-	-	-	-	-	-	168
	A%	26,3	-	32,0	21,9	12,9	-	100,0	-	-	-	-	-	-	-	-	-	62,0
	B	29	-	15	1	10	-	1	-	-	-	-	-	-	-	-	-	2
	B%	29,6	-	32,6	33,3	30,3	-	100,0	-	-	-	-	-	-	-	-	-	40,0
	C	6	-	4	-	-	-	-	-	-	-	-	-	-	-	-	-	2
	C%	22,2	-	30,8	-	-	-	-	-	-	-	-	-	-	-	-	-	66,7
Utsjoki	A	181	29	66	47	-	-	-	-	-	-	-	-	-	-	-	-	39
	A%	18,4	46,8	12,5	34,3	-	-	-	-	-	-	-	-	-	-	-	-	19,2
	B	17	2	7	3	-	-	-	-	-	-	-	-	-	-	-	-	4
	B%	27,4	50,0	24,1	37,5	-	-	-	-	-	50,0	-	-	-	-	-	-	25,0
	C	4	1	1	1	-	-	-	-	-	-	-	-	-	-	-	-	1
	C%	23,5	100,0	10,0	50,0	-	-	-	-	-	-	-	-	-	-	-	-	33,3
Ylitornio-övertorneå	A	963	168	518	22	172	83	-	-	-	-	-	-	-	-	-	-	-
	A%	26,2	39,4	26,4	11,5	17,2	82,2	-	-	-	-	-	-	-	-	-	-	-
	B	41	5	20	2	10	4	-	-	-	-	-	-	-	-	-	-	-
	B%	112,0	9,0	54,0	9,0	34,0	6,0	-	-	-	-	-	-	-	-	-	-	-
	C	3	1	2	-	-	-	-	-	-	-	-	-	-	-	-	-	-
	C%	27,0	3,0	15,0	1,0	8,0	-	-	-	-	-	-	-	-	-	-	-	-

11. Valituksi tulleiden ikäjakauma sukupuolen mukaan puolueittain 1992
 Aldersfördelning av valda fullmäktige efter kön och parti år 1992
 Distribution of age of the municipal councillors by sex and party in 1992

Vaali- piiri Valkrets Constituency	Puolueet ja valitsijayhdistykset Partier och valmansföreningar Parties and voter's associations														Muut sos. Övr. Oth. soc.	Muut Övr. Oth. soc.			
	Kaiki Alla All	SDP	KESK CENT	KOK SAML	VAS VÄNST LEFT	VIHR DE GRÖNA THE GREENS	RKP SFP	SMP FLP	SKL FKF	LKP LFP	SEP FPP	EVY PGP	EKO EKL	KTP KAP			NAIS LII- KE KVP	EL- KA PPF	IPU MP
Koko maa - Hela riket - Whole country																			
Yhteensä - Summa - Total	12571	3130	3998	2009	1319	343	664	354	353	49	2	-	3	1	-	5	-	5	336
19 - 24	180	44	50	42	5	15	5	4	3	1	-	-	-	-	-	-	-	-	11
25 - 34	1246	222	483	196	99	75	84	19	21	1	-	-	-	-	-	-	-	-	45
35 - 44	3956	989	1279	547	449	138	216	92	121	10	-	-	1	1	-	-	-	-	111
45 - 54	4667	1222	1466	821	462	89	230	113	149	14	-	-	1	-	-	2	-	-	97
55 - 64	2124	544	631	344	249	22	111	96	49	22	2	-	1	-	-	1	-	-	51
65 - 74	386	108	88	59	53	4	17	26	10	1	-	-	-	-	-	2	-	-	18
75 -	12	1	1	-	2	-	1	4	-	-	-	-	-	-	-	-	-	-	3
Kaupungit - Städer - Urban munic																			
Yhteensä - Summa - Total	4163	1299	738	782	513	205	254	74	145	33	2	-	3	1	-	5	-	1	108
19 - 24	64	21	8	18	1	10	1	1	1	-	-	-	-	-	-	-	-	-	3
25 - 34	363	85	63	62	40	57	23	4	10	1	-	-	-	-	-	-	-	-	18
35 - 44	1212	374	222	183	184	80	69	12	50	6	-	-	1	1	-	-	-	-	29
45 - 54	1650	550	305	334	185	46	93	36	62	9	-	-	1	-	-	2	-	-	27
55 - 64	720	223	125	149	78	9	56	18	20	16	2	-	1	-	-	1	-	-	22
65 - 74	152	46	15	36	24	3	11	3	2	1	-	-	-	-	-	2	-	-	9
75 -	2	-	-	-	1	-	1	-	-	-	-	-	-	-	-	-	-	-	-
Muut kunnat - Övr. komm. - Oth. mun																			
Yhteensä - Summa - Total	8408	1831	3260	1227	806	138	410	280	208	16	-	-	-	-	-	-	-	4	228
19 - 24	116	23	42	24	4	5	4	3	2	1	-	-	-	-	-	-	-	-	8
25 - 34	883	137	420	134	59	18	61	15	11	-	-	-	-	-	-	-	-	1	27
35 - 44	2744	615	1057	364	265	58	147	80	71	4	-	-	-	-	-	-	-	1	82
45 - 54	3017	672	1161	487	277	43	137	77	87	5	-	-	-	-	-	-	-	1	70
55 - 64	1404	321	506	195	171	13	55	78	29	6	-	-	-	-	-	-	-	1	29
65 - 74	234	62	73	23	29	1	6	23	8	-	-	-	-	-	-	-	-	-	9
75 -	10	1	1	-	1	-	-	4	-	-	-	-	-	-	-	-	-	-	3
Naiset - Kvinnor - Females																			
Yhteensä - Summa - Total	3773	1089	985	637	365	199	194	42	129	25	-	-	1	-	-	1	-	2	104
19 - 24	86	29	16	19	3	13	-	1	-	1	-	-	-	-	-	-	-	-	4
25 - 34	469	101	147	64	44	48	29	5	10	-	-	-	-	-	-	-	-	-	21
35 - 44	1278	381	336	164	147	77	73	8	46	8	-	-	1	-	-	-	-	2	35
45 - 54	1440	423	381	300	113	48	61	16	59	7	-	-	-	-	-	1	-	-	31
55 - 64	445	140	96	78	52	11	30	9	12	8	-	-	-	-	-	-	-	-	9
65 - 74	54	15	9	12	6	2	1	3	2	1	-	-	-	-	-	-	-	-	3
75 -	1	-	-	-	-	-	-	-	-	-	-	-	-	-	-	-	-	-	1
Kaupungit - Städer - Urban munic																			
Yhteensä - Summa - Total	1399	483	188	271	147	117	79	10	51	17	-	-	1	-	-	1	-	1	33
19 - 24	39	15	5	9	-	8	-	1	-	-	-	-	-	-	-	-	-	-	1
25 - 34	164	43	21	20	22	33	24	1	18	4	-	-	-	-	-	-	-	-	10
35 - 44	421	150	49	58	60	48	28	1	18	4	-	-	1	-	-	-	-	1	7
45 - 54	574	195	86	141	51	22	30	7	23	6	-	-	-	-	-	1	-	-	12
55 - 64	171	70	25	33	10	5	16	-	4	6	-	-	-	-	-	-	-	-	2
65 - 74	30	10	2	10	4	1	1	-	-	1	-	-	-	-	-	-	-	-	1
Muut kunnat - Övr. komm. - Oth. mun																			
Yhteensä - Summa - Total	2374	606	797	366	218	82	115	32	78	8	-	-	-	-	-	-	-	1	71
19 - 24	47	14	11	10	3	5	-	-	-	1	-	-	-	-	-	-	-	-	3
25 - 34	305	58	126	44	22	15	21	4	4	1	-	-	-	-	-	-	-	-	11
35 - 44	857	231	287	106	87	29	49	7	28	4	-	-	-	-	-	-	-	1	28
45 - 54	866	228	295	159	62	26	31	9	36	1	-	-	-	-	-	-	-	-	19
55 - 64	274	70	71	45	42	6	14	9	8	2	-	-	-	-	-	-	-	-	7
65 - 74	24	5	7	2	2	1	-	3	2	-	-	-	-	-	-	-	-	-	2
75 -	1	-	-	-	-	-	-	-	-	-	-	-	-	-	-	-	-	-	1
Miehet - Män - Males																			
Yhteensä - Summa - Total	8798	2041	3013	1372	954	144	470	312	224	24	2	-	2	1	-	4	-	3	232
19 - 24	94	15	34	23	2	2	5	3	3	-	-	-	-	-	-	-	-	-	7
25 - 34	777	121	336	132	55	27	55	14	11	1	-	-	-	-	-	-	-	1	24
35 - 44	2678	608	943	383	302	61	143	84	75	2	-	-	1	-	-	-	-	-	76
45 - 54	3227	799	1085	521	349	41	169	97	90	7	-	-	1	-	-	1	-	1	66
55 - 64	1679	404	535	266	197	11	81	87	37	14	2	-	1	-	-	1	-	1	42
65 - 74	332	93	79	47	47	2	16	23	8	-	-	-	-	-	-	2	-	-	15
75 -	11	1	1	-	2	-	1	4	-	-	-	-	-	-	-	-	-	-	2
Kaupungit - Städer - Urban munic																			
Yhteensä - Summa - Total	2764	816	550	511	366	88	175	64	94	16	2	-	2	1	-	4	-	-	75
19 - 24	25	6	3	9	1	2	1	-	1	-	-	-	-	-	-	-	-	-	2
25 - 34	199	42	42	42	18	24	15	3	4	1	-	-	-	-	-	-	-	-	8
35 - 44	791	224	173	125	124	32	45	11	32	2	-	-	1	-	-	-	-	-	22
45 - 54	1076	355	219	193	134	24	63	29	39	3	-	-	1	-	-	1	-	-	15
55 - 64	549	153	100	116	68	4	40	18	16	10	2	-	1	-	-	1	-	-	20
65 - 74	122	36	13	26	20	2	10	3	2	-	-	-	-	-	-	2	-	-	8
75 -	2	-	-	-	1	-	1	-	-	-	-	-	-	-	-	-	-	-	-
Muut kunnat - Övr. komm. - Oth. mun																			
Yhteensä - Summa - Total	6034	1225	2463	861	588	56	295	248	130	8	-	-	-	-	-	-	-	3	157
19 - 24	69	9	31	14	1	-	4	3	2	-	-	-	-	-	-	-	-	-	5
25 - 34	578	79	294	90	37	3	40	11	7	-	-	-	-	-	-	-	-	1	16
35 - 44	1887	384	770	258	178	29	98	73	43	-	-	-	-	-	-	-	-	-	54
45 - 54	2151	444	866	328	215	17	106	68	51	4	-	-	-	-	-	-	-	1	51
55 - 64	1130	251	435	150	129	7	41	69	21	4	-	-	-	-	-	-	-	1	22
65 - 74	210	57	66	21	27	-	6	20	6	-	-	-	-	-	-	-	-	-	7
75 -	9	1	1	-	1	-	-	4	-	-	-	-	-	-	-	-	-	-	2

12. Valituksi tulleiden ikäjakautuma sukupuolen mukaan puolueittain 1992 (prosentteina)
 Åldersfördelning av valda fullmäktige efter kön och parti år 1992 (i procent)
 Distribution of age of the municipal councillors by sex and party in 1992 (per cent)

Vaaliipiiri Valkreta Constituency	Puolueet ja valitsijayhdistykset Partier och valmansföreningar Parties and voter's associations															Muut sos. Övr. Oth. soc.	Muut Övr. Oth. soc.		
	Kaik- ki Alla All	SDP	KESK CENT	KOK SAML	VAS VÄNST LEFT	VIH- REAT DE GRÖNA THE GREENS	RKP SFP	SMP FLP	SKL FKF	LKP LFP	SEP FPP	EVY PGP	EKO EKL	KTP KAP	NAIS LII- KE KVP			EL- KA PFF	IPU MP
Koko maa - Hela riket - Whole country																			
Yhteensä - Summa - Total	100	100	100	100	100	100	100	100	100	100	100	100	100	100	100	100	100	100	100
19 - 24	1	1	1	2	0	4	1	1	1	2	-	-	-	-	-	-	-	-	3
25 - 34	10	7	12	10	8	22	13	5	6	2	-	-	-	-	-	-	-	20	13
35 - 44	31	32	32	27	34	40	33	26	34	20	-	-	33	100	-	-	-	40	33
45 - 54	37	39	37	41	35	26	35	32	42	29	-	-	33	-	-	-	40	20	29
55 - 64	17	17	16	17	19	6	17	27	14	45	100	-	33	-	-	-	20	20	15
65 - 74	3	3	2	3	4	1	3	7	3	2	-	-	-	-	-	-	40	-	5
75 -	0	0	0	-	0	-	0	1	-	-	-	-	-	-	-	-	-	-	1
Kaupungit - Städer - Urban munic																			
Yhteensä - Summa - Total	100	100	100	100	100	100	100	100	100	100	100	100	100	100	100	100	100	100	100
19 - 24	2	2	1	2	0	5	0	1	1	-	-	-	-	-	-	-	-	-	3
25 - 34	9	7	9	8	8	28	9	5	7	3	-	-	-	-	-	-	-	-	17
35 - 44	29	29	30	23	36	39	27	16	34	18	-	-	33	100	-	-	-	100	27
45 - 54	40	42	41	43	36	22	37	49	43	27	-	-	33	-	-	-	40	-	25
55 - 64	17	17	17	19	15	4	22	24	14	48	100	-	33	-	-	-	20	-	20
65 - 74	4	4	2	5	5	1	4	4	1	3	-	-	-	-	-	-	40	-	8
75 -	0	-	-	-	0	-	0	-	-	-	-	-	-	-	-	-	-	-	-
Muut kunnat - Övr. komm. - Oth. Mun																			
Yhteensä - Summa - Total	100	100	100	100	100	100	100	100	100	100	100	100	100	100	100	100	100	100	100
19 - 24	1	1	1	2	0	4	1	1	1	6	-	-	-	-	-	-	-	-	4
25 - 34	11	7	13	11	7	13	15	5	5	-	-	-	-	-	-	-	-	25	12
35 - 44	33	34	32	30	33	42	36	29	34	25	-	-	-	-	-	-	-	25	36
45 - 54	36	37	36	40	34	31	33	27	42	31	-	-	-	-	-	-	-	25	31
55 - 64	17	18	16	16	21	9	13	28	14	38	-	-	-	-	-	-	20	25	13
65 - 74	3	3	2	2	4	1	1	8	4	-	-	-	-	-	-	-	-	-	4
75 -	0	0	0	-	0	-	-	1	-	-	-	-	-	-	-	-	-	-	1
Naiset - Kvinnor - Females																			
Yhteensä - Summa - Total	100	100	100	100	100	100	100	100	100	100	100	100	100	100	100	100	100	100	100
19 - 24	2	3	2	3	1	7	-	2	-	4	-	-	-	-	-	-	-	-	4
25 - 34	12	9	15	10	12	24	15	12	8	-	-	-	-	-	-	-	-	-	20
35 - 44	34	35	34	26	40	39	38	19	36	32	-	-	100	-	-	-	-	100	34
45 - 54	38	39	39	47	31	24	31	38	46	28	-	-	-	-	-	-	100	-	30
55 - 64	12	13	10	12	14	6	15	21	9	32	-	-	-	-	-	-	-	-	9
65 - 74	1	1	1	2	2	1	1	7	2	4	-	-	-	-	-	-	-	-	3
75 -	0	-	-	-	-	-	-	-	-	-	-	-	-	-	-	-	-	-	1
Kaupungit - Städer - Urban munic																			
Yhteensä - Summa - Total	100	100	100	100	100	100	100	100	100	100	100	100	100	100	100	100	100	100	100
19 - 24	3	3	3	3	-	7	-	10	-	-	-	-	-	-	-	-	-	-	3
25 - 34	12	9	11	7	15	28	10	10	12	-	-	-	-	-	-	-	-	-	30
35 - 44	30	31	26	21	41	41	30	10	35	24	-	-	100	-	-	-	-	100	21
45 - 54	41	40	46	52	35	19	38	70	45	35	-	-	-	-	-	-	100	-	36
55 - 64	12	14	13	12	7	4	20	-	8	35	-	-	-	-	-	-	-	-	6
65 - 74	2	2	1	4	3	1	1	-	-	6	-	-	-	-	-	-	-	-	3
Muut kunnat - Övr. komm. - Oth. Mun																			
Yhteensä - Summa - Total	100	100	100	100	100	100	100	100	100	100	100	100	100	100	100	100	100	100	100
19 - 24	2	2	1	3	1	6	-	-	-	13	-	-	-	-	-	-	-	-	4
25 - 34	13	10	16	12	10	18	18	13	5	-	-	-	-	-	-	-	-	-	15
35 - 44	36	38	36	29	40	35	43	22	36	50	-	-	-	-	-	-	-	100	39
45 - 54	36	38	37	43	28	32	27	28	46	13	-	-	-	-	-	-	-	-	27
55 - 64	12	12	9	12	19	7	12	28	10	25	-	-	-	-	-	-	-	-	10
65 - 74	1	1	1	1	1	1	1	9	3	-	-	-	-	-	-	-	-	-	3
75 -	0	-	-	-	-	-	-	-	-	-	-	-	-	-	-	-	-	-	1
Miehet - Män - Males																			
Yhteensä - Summa - Total	100	100	100	100	100	100	100	100	100	100	100	100	100	100	100	100	100	100	100
19 - 24	1	1	1	2	0	1	1	1	1	-	-	-	-	-	-	-	-	-	3
25 - 34	9	6	11	10	6	19	12	4	5	4	-	-	-	-	-	-	-	33	10
35 - 44	30	30	31	28	32	42	30	27	33	8	-	-	-	100	-	-	-	-	33
45 - 54	37	39	36	38	37	28	36	31	40	29	-	-	50	-	-	-	25	33	28
55 - 64	19	20	18	19	21	8	17	28	17	58	100	-	50	-	-	-	50	33	18
65 - 74	4	5	3	3	5	1	3	7	4	-	-	-	-	-	-	-	-	-	6
75 -	0	0	0	-	0	-	0	1	-	-	-	-	-	-	-	-	-	-	1
Kaupungit - Städer - Urban munic																			
Yhteensä - Summa - Total	100	100	100	100	100	100	100	100	100	100	100	100	100	100	100	100	100	100	100
19 - 24	1	1	1	2	0	2	1	1	1	-	-	-	-	-	-	-	-	-	3
25 - 34	7	5	8	8	5	27	9	5	4	6	-	-	-	-	-	-	-	-	11
35 - 44	29	27	31	24	34	36	26	17	34	13	-	-	-	100	-	-	-	-	29
45 - 54	39	44	40	38	37	27	36	45	41	19	-	-	50	-	-	-	25	-	20
55 - 64	20	19	18	23	19	5	23	28	17	63	100	-	50	-	-	-	25	-	27
65 - 74	4	4	2	5	5	2	6	5	2	-	-	-	-	-	-	-	50	-	11
75 -	0	-	-	-	0	-	1	-	-	-	-	-	-	-	-	-	-	-	-
Muut kunnat - Övr. komm. - Oth. Mun																			
Yhteensä - Summa - Total	100	100	100	100	100	100	100	100	100	100	100	100	100	100	100	100	100	100	100
19 - 24	1	1	1	2	0	5	1	1	2	-	-	-	-	-	-	-	-	-	3
25 - 34	10	6	12	10	6	5	14	4	5	-	-	-	-	-	-	-	-	33	10
35 - 44	31	31	31	30	30	52	33	29	33	-	-	-	-	-	-	-	-	-	34
45 - 54	36	36	35	38	37	30	36	27	39	50	-	-	-	-	-	-	-	33	32
55 - 64	19	20	18	17	22	13	14	28	16	50	-	-	-	-	-	-	-	33	14
65 - 74	3	5	3	2	5	-	2	8	5	-	-	-	-	-	-	-	-	-	4
75 -	0	0	0	-	0	-	-	2	-	-	-	-	-	-	-	-	-	-	1

13. Valituiksi tulleet iän ja vaalipiirin mukaan puolueittain 1992
 Antal valda efter ålder, valkrets och parti år 1992
 Number of persons elected by age, constituency and party in 1992

Vaalipiiri Valkrets Constituency	Puolueet ja valitsijayhdistykset Partier och valmansföreningar Parties and voter's associations															Muut sos. Övr. Oth. soc.	Muut Övr. Oth.			
	Kaik- ki Alla All	SDP	KESK CENT	KOK SAML	VAS VÄNST LEFT	VIH- REAT DE GRÖNA THE GREENS	RKP SFP	SMP FLP	SKL FKP	LKP LFP	SEP FPP	EVY PGP	EKO EKL	KTP KAP	NAIS LII- KE KVP			EL- KA PFF	IPU MP	
Koko maa - Hela riket - Whole count																				
Yhteensä - Summa - Total	12571	3130	3998	2009	1319	343	664	354	353	49	2	-	3	1	-	5	-	5	336	
19 - 24	180	44	50	42	5	15	5	4	3	1	-	-	-	-	-	-	-	-	11	
25 - 34	1246	222	483	196	99	75	84	19	21	1	-	-	-	-	-	-	-	-	1	45
35 - 44	3956	989	1279	547	449	138	216	92	121	10	-	-	1	1	-	-	-	-	2	111
45 - 54	4667	1222	1466	821	462	89	230	113	149	14	-	-	1	-	-	2	-	-	1	97
55 - 64	2124	544	631	344	249	22	111	96	49	22	2	-	1	-	-	1	-	-	1	51
65 - 74	386	108	88	59	53	4	17	26	10	1	-	-	-	-	-	2	-	-	-	18
75 -	12	1	1	-	2	-	1	4	-	-	-	-	-	-	-	-	-	-	-	3
Helsingin kaupungin - Helsingfors s																				
Yhteensä - Summa - Total	85	21	3	21	7	15	8	-	2	1	-	-	-	-	-	-	-	-	-	7
19 - 24	15	3	2	2	-	6	1	-	-	-	-	-	-	-	-	-	-	-	-	-
25 - 34	18	5	-	3	1	7	-	-	-	-	-	-	-	-	-	-	-	-	-	2
35 - 44	31	10	1	9	3	2	4	-	1	-	-	-	-	-	-	-	-	-	-	1
45 - 54	14	2	-	5	2	-	2	-	1	-	-	-	-	-	-	-	-	-	-	2
55 - 64	7	1	-	2	1	-	1	-	-	-	-	-	-	-	-	-	-	-	-	2
65 - 74																				
75 -																				
Uudenmaan läänin - Nylands l.																				
Yhteensä - Summa - Total	1255	391	135	229	94	79	231	8	21	8	-	-	-	-	-	-	-	-	-	59
19 - 24	25	10	-	7	-	2	2	-	-	-	-	-	-	-	-	-	-	-	-	4
25 - 34	137	36	12	21	10	19	28	1	1	-	-	-	-	-	-	-	-	-	-	9
35 - 44	382	109	38	65	41	24	74	2	9	3	-	-	-	-	-	-	-	-	-	17
45 - 54	460	156	61	88	24	32	68	3	6	3	-	-	-	-	-	-	-	-	-	19
55 - 64	206	69	17	37	15	2	50	2	5	1	-	-	-	-	-	-	-	-	-	8
65 - 74	44	11	7	11	3	-	9	-	-	1	-	-	-	-	-	-	-	-	-	2
75 -	1	-	-	-	1	-	-	-	-	-	-	-	-	-	-	-	-	-	-	-
Turun l etel.- Åbo läns södra																				
Yhteensä - Summa - Total	1371	342	376	276	119	30	111	30	21	3	-	-	3	-	-	-	-	-	4	56
19 - 24	23	4	4	6	-	4	2	1	-	-	-	-	-	-	-	-	-	-	-	2
25 - 34	142	33	45	25	8	5	16	-	-	-	-	-	-	-	-	-	-	-	-	9
35 - 44	472	122	133	97	36	11	38	2	5	1	-	-	1	-	-	-	-	-	-	25
45 - 54	457	118	120	92	47	8	34	11	12	-	-	-	1	-	-	-	-	-	-	13
55 - 64	245	56	67	51	23	2	20	14	2	2	-	-	1	-	-	-	-	-	-	6
65 - 74	32	9	7	5	5	-	1	2	2	-	-	-	-	-	-	-	-	-	-	1
75 -																				
Turun l. pohj.- Åbo läns norra																				
Yhteensä - Summa - Total	830	234	245	155	118	8	-	24	23	1	1	-	-	-	-	-	-	-	-	21
19 - 24	14	4	6	1	2	1	-	-	-	-	-	-	-	-	-	-	-	-	-	-
25 - 34	72	18	27	17	6	1	-	-	-	-	-	-	-	-	-	-	-	-	-	3
35 - 44	254	70	72	38	50	1	-	8	9	-	-	-	-	-	-	-	-	-	-	6
45 - 54	331	95	102	63	43	2	-	11	11	-	-	-	-	-	-	-	-	-	-	4
55 - 64	126	35	33	33	13	3	-	3	1	1	1	-	-	-	-	-	-	-	-	3
65 - 74	31	12	5	3	4	-	-	2	2	-	-	-	-	-	-	-	-	-	-	3
75 -	2	-	-	-	-	-	-	-	-	-	-	-	-	-	-	-	-	-	-	2
Hämeen l. etel.- Tavasteh.l.södra																				
Yhteensä - Summa - Total	768	260	166	193	66	35	-	9	22	4	-	-	-	-	4	-	-	-	-	9
19 - 24	15	5	-	7	-	1	-	-	1	1	-	-	-	-	-	-	-	-	-	-
25 - 34	84	19	23	23	10	5	-	-	3	7	-	-	-	-	-	-	-	-	-	1
35 - 44	244	77	61	58	18	19	-	3	7	-	-	-	-	-	-	-	-	-	-	1
45 - 54	279	107	48	72	24	8	-	3	10	1	-	-	-	-	2	-	-	-	-	4
55 - 64	115	40	29	26	12	1	-	1	1	2	-	-	-	-	1	-	-	-	-	2
65 - 74	31	12	5	7	2	1	-	2	-	-	-	-	-	-	1	-	-	-	-	1
75 -																				
Hämeen l. pohj.- Tavasteh.l.norra																				
Yhteensä - Summa - Total	894	280	166	216	120	22	1	16	31	8	-	-	1	-	-	-	-	-	-	33
19 - 24	14	6	2	4	-	-	-	-	-	-	-	-	-	-	-	-	-	-	-	2
25 - 34	83	15	23	21	6	10	-	2	2	-	-	-	-	-	-	-	-	-	-	4
35 - 44	272	94	50	48	44	7	1	14	1	-	-	-	1	-	-	-	-	-	-	11
45 - 54	333	111	58	95	41	3	-	6	9	3	-	-	-	-	-	-	-	-	-	7
55 - 64	161	45	27	42	21	2	-	6	6	4	-	-	-	-	-	-	-	-	-	8
65 - 74	31	9	6	6	8	-	-	1	-	-	-	-	-	-	-	-	-	-	-	1
75 -																				
Kymen läänin - Kymmene läns																				
Yhteensä - Summa - Total	839	272	257	163	27	27	4	14	36	4	1	-	-	-	1	-	-	-	1	32
19 - 24	14	2	4	4	-	3	-	-	-	-	-	-	-	-	-	-	-	-	-	1
25 - 34	84	21	40	9	1	3	1	1	2	-	-	-	-	-	-	-	-	-	-	6
35 - 44	240	81	68	44	11	14	1	3	11	1	-	-	-	-	-	-	-	-	-	5
45 - 54	334	119	92	75	9	4	-	6	17	1	-	-	-	-	-	-	-	-	-	11
55 - 64	142	43	46	26	6	1	2	3	6	2	1	-	-	-	-	-	-	-	-	6
65 - 74	23	6	7	5	-	2	-	3	-	-	-	-	-	-	1	-	-	-	-	2
75 -	2	-	-	-	-	-	-	1	-	-	-	-	-	-	-	-	-	-	-	1
Mikkelin läänin - S:t Michels l.																				
Yhteensä - Summa - Total	777	246	269	125	30	27	-	25	32	1	-	-	-	-	-	-	-	-	-	22
19 - 24	13	4	4	1	-	1	-	1	1	-	-	-	-	-	-	-	-	-	-	1
25 - 34	64	14	30	13	1	3	-	7	8	-	-	-	-	-	-	-	-	-	-	2
35 - 44	220	74	76	28	9	11	-	1	8	-	-	-	-	-	-	-	-	-	-	7
45 - 54	316	96	104	62	12	9	-	8	15	1	-	-	-	-	-	-	-	-	-	9
55 - 64	135	45	49	16	7	3	-	6	7	-	-	-	-	-	-	-	-	-	-	2
65 - 74	29	13	6	5	1	-	-	2	1	-	-	-	-	-	-	-	-	-	-	1
75 -																				
Pohj.-Karjalan l.- Norra Karel.l.																				
Yhteensä - Summa - Total	561	203	193	58	28	10	-	30	29	2	-	-	-	-	-	-	-	-	-	8
19 - 24	4	-	1	2	-	1	-	-	-	-	-	-	-	-	-	-	-	-	-	-
25 - 34	57	17	26	7	1	1	-	1	3	-	-	-	-	-	-	-	-	-	-	1
35 - 44	193	74	65	13	7	7	-	12	10	1	-	-	-	-	-	-	-	-	-	4
45 - 54	190	67	68	21	14	1	-	6	12	-	-	-	-	-	-	-	-	-	-	1
55 - 64	103	40	29	14	5	-	-	10	3	1	-	-	-	-	-	-	-	-	-	1
65 - 74	14	5	4	1	1	-	-	1	1	-	-	-	-	-	-	-	-	-	-	1
75 -																				
Kuopion läänin - Kuopio läns																				
Yhteensä - Summa - Total	712	123	294	66	124	24	-													

13. Valituiksi tulleet iän ja vaalipiirin mukaan puolueittain 1992
 Antal valda efter ålder, valkrets och parti år 1992
 Number of persons elected by age, constituency and party in 1992

Vaalipiiri Valkrets Constituency	Puolueet ja valitsijayhdistykset Partier och valmansföreningar Parties and voter's associations																Muut sos. Övr. Oth. soc.	Muut Övr. Oth. soc.	
	Kaik- ki Alla All	SDP	KESK CENT	KOK SAML	VAS VÄNST LEFT	VIH- REÄT DE GRÖNA THE GREENS	RKP SFP	SMP FLP	SKL FKF	LKP LFP	SEP FPP	EVY PGP	EKO EKL	KTP KAP	NAIS LII- KE KVP	EL- KA PFF			IPU MP
35 - 44	532	79	201	66	32	7	102	21	22	-	-	-	-	-	-	-	-	-	2
45 - 54	609	99	224	85	26	4	124	22	22	1	-	-	-	-	-	-	-	-	2
55 - 64	238	41	84	38	10	1	37	16	8	3	-	-	-	-	-	-	-	-	-
65 - 74	40	10	8	6	5	-	6	4	1	-	-	-	-	-	-	-	-	-	-
75 -	1	-	-	-	-	-	1	-	-	-	-	-	-	-	-	-	-	-	-
Oulun läänin - Uleåborgs läns																			
Yhteensä - Summa - Total	1440	177	741	121	271	31	-	47	15	6	-	-	-	-	-	-	-	-	31
19 - 24	23	3	11	2	3	2	-	1	-	-	-	-	-	-	-	-	-	-	1
25 - 34	148	9	90	14	20	6	-	4	-	-	-	-	-	-	-	-	-	-	5
35 - 44	455	52	254	29	83	9	-	11	4	2	-	-	-	-	-	-	-	-	11
45 - 54	523	64	268	59	88	9	-	15	8	1	-	-	-	-	-	-	-	-	11
55 - 64	246	45	101	15	63	5	-	10	2	3	-	-	-	-	-	-	-	-	2
65 - 74	40	4	16	2	13	-	-	3	1	-	-	-	-	-	-	-	-	-	1
75 -	5	-	1	-	1	-	-	3	-	-	-	-	-	-	-	-	-	-	-
Lapin läänin - Lapplands läns																			
Yhteensä - Summa - Total	648	94	290	62	147	5	-	7	3	5	-	-	-	-	-	-	-	-	35
19 - 24	6	2	2	2	-	-	-	-	-	-	-	-	-	-	-	-	-	-	-
25 - 34	63	5	29	9	16	1	-	-	-	-	-	-	-	-	-	-	-	-	3
35 - 44	202	30	88	14	47	2	-	3	-	1	-	-	-	-	-	-	-	-	17
45 - 54	244	39	111	27	56	1	-	-	2	1	-	-	-	-	-	-	-	-	7
55 - 64	120	17	53	10	27	1	-	1	1	3	-	-	-	-	-	-	-	-	7
65 - 74	13	1	7	-	1	-	-	3	-	-	-	-	-	-	-	-	-	-	1

14. Valituiksi tulleet naiset iän ja vaalipiirin mukaan puolueittain 1992
 Antal valda kvinnor efter ålder, valkrets och parti år 1992
 Number of women elected by age, constituency and party in 1992

Vaalipiiri Valkrets Constituency	Puolueet ja valitsijayhdistykset Partier och valmansföreningar Parties and voter's associations														Muut sos. Övr.	Muut övr. Oth.			
	Kaik- ki Alla	SDP	KESK CENT	KOK SAML	VAS VÄNST LEFT	VIH- REAT DE GRÖNA THE GREENS	RKP SFP	SMP FLP	SKL FKF	LKP LFP	SEP FPP	EVY PGP	EKO EKL	KTP KAP			NAIS LII- KE KVP	EL- KA PPF	IPU MP
Koko maa - Hela riket - Whole country																			
Yhteensä - Summa - Total	3773	1089	985	637	365	199	194	42	129	25	-	-	1	-	-	1	-	2	104
19 - 24	86	29	16	19	3	13	-	1	-	1	-	-	-	-	-	-	-	-	4
25 - 34	489	101	147	64	44	48	29	5	10	-	-	-	-	-	-	-	-	-	21
35 - 44	1278	381	336	164	147	77	73	8	46	8	-	-	1	-	-	-	-	2	35
45 - 54	1440	423	381	300	113	48	61	16	59	7	-	-	-	-	-	1	-	-	31
55 - 64	445	140	96	78	52	11	30	9	12	8	-	-	-	-	-	-	-	-	9
65 - 74	54	15	9	12	6	2	1	3	2	1	-	-	-	-	-	-	-	-	3
75 -	1	-	-	-	-	-	-	-	-	-	-	-	-	-	-	-	-	-	1
Helsingin kaupungin - Helsingfors s																			
Yhteensä - Summa - Total	37	11	2	9	2	6	3	-	-	-	-	-	-	-	-	-	-	-	4
19 - 24	9	2	1	2	-	3	1	-	-	-	-	-	-	-	-	-	-	-	-
25 - 34	11	5	-	1	-	3	-	-	-	-	-	-	-	-	-	-	-	-	2
35 - 44	13	3	1	5	2	-	1	-	-	-	-	-	-	-	-	-	-	-	1
45 - 54	3	1	-	1	-	-	1	-	-	-	-	-	-	-	-	-	-	-	-
55 - 64	3	1	-	1	-	-	-	-	-	-	-	-	-	-	-	-	-	-	-
65 - 74	1	-	-	-	-	-	-	-	-	-	-	-	-	-	-	-	-	-	1
Uudenmaan läänin - Nylands l.																			
Yhteensä - Summa - Total	436	146	27	86	30	46	67	1	7	7	-	-	-	-	-	-	-	-	19
19 - 24	13	8	-	3	-	-	-	-	-	-	-	-	-	-	-	-	-	-	6
25 - 34	57	12	4	7	5	13	8	1	1	-	-	-	-	-	-	-	-	-	6
35 - 44	150	49	10	23	16	15	26	-	4	3	-	-	-	-	-	-	-	-	4
45 - 54	155	54	-	12	36	6	18	19	1	3	-	-	-	-	-	-	-	-	6
55 - 64	48	20	-	11	3	-	13	-	1	-	-	-	-	-	-	-	-	-	6
65 - 74	13	3	1	6	-	-	1	-	-	1	-	-	-	-	-	-	-	-	1
Turun l etel.- Åbo läns södra																			
Yhteensä - Summa - Total	430	119	107	86	36	19	37	2	6	-	-	-	1	-	-	-	-	1	16
19 - 24	14	2	3	4	-	4	-	-	-	-	-	-	-	-	-	-	-	-	1
25 - 34	60	16	15	10	3	4	8	-	-	-	-	-	-	-	-	-	-	-	4
35 - 44	161	43	44	32	12	5	14	-	-	-	-	-	1	-	-	-	-	1	9
45 - 54	142	40	33	33	13	5	9	2	5	-	-	-	-	-	-	-	-	-	2
55 - 64	50	16	12	7	7	1	6	-	1	-	-	-	-	-	-	-	-	-	-
65 - 74	3	2	-	-	1	-	-	-	-	-	-	-	-	-	-	-	-	-	-
Turun l. pohj.- Åbo läns norra																			
Yhteensä - Summa - Total	239	78	58	52	29	5	-	3	10	-	-	-	-	-	-	-	-	-	4
19 - 24	6	3	1	-	1	1	-	-	-	-	-	-	-	-	-	-	-	-	-
25 - 34	30	9	10	6	4	1	-	-	-	-	-	-	-	-	-	-	-	-	-
35 - 44	70	22	14	15	14	1	-	-	3	-	-	-	-	-	-	-	-	-	1
45 - 54	114	39	30	25	9	-	-	3	6	-	-	-	-	-	-	-	-	-	2
55 - 64	16	5	2	6	1	2	-	-	-	-	-	-	-	-	-	-	-	-	-
65 - 74	2	-	1	-	-	-	-	-	1	-	-	-	-	-	-	-	-	-	-
75 -	1	-	-	-	-	-	-	-	-	-	-	-	-	-	-	-	-	-	1
Hämeen l. etel.- Tavasteh.l.södra																			
Yhteensä - Summa - Total	256	106	36	57	19	21	-	1	11	1	-	-	-	-	1	-	-	-	3
19 - 24	8	3	-	3	-	1	-	-	-	1	-	-	-	-	-	-	-	-	-
25 - 34	31	11	6	5	4	3	-	-	2	-	-	-	-	-	-	-	-	-	-
35 - 44	82	34	11	18	5	10	-	-	4	-	-	-	-	-	-	-	-	-	-
45 - 54	96	39	13	24	7	6	-	-	4	-	-	-	-	-	1	-	-	-	2
55 - 64	34	17	5	6	3	1	-	-	1	-	-	-	-	-	-	-	-	-	1
65 - 74	5	2	1	1	-	-	-	1	-	-	-	-	-	-	-	-	-	-	-
Hämeen l. pohj.- Tavasteh.l.norra																			
Yhteensä - Summa - Total	283	96	33	76	35	15	-	3	12	3	-	-	-	-	-	-	-	-	10
19 - 24	8	4	1	3	-	-	-	-	-	-	-	-	-	-	-	-	-	-	-
25 - 34	31	9	4	7	1	6	-	1	1	-	-	-	-	-	-	-	-	-	2
35 - 44	97	38	12	17	15	5	-	1	4	1	-	-	-	-	-	-	-	-	4
45 - 54	120	35	16	39	14	3	-	1	7	1	-	-	-	-	-	-	-	-	4
55 - 64	27	10	-	10	5	1	-	-	-	1	-	-	-	-	-	-	-	-	-
65 - 74	-	-	-	-	-	-	-	-	-	-	-	-	-	-	-	-	-	-	-
Kymen läänin - Kymmene läns																			
Yhteensä - Summa - Total	268	93	63	61	6	18	-	2	13	1	-	-	-	-	-	-	-	1	10
19 - 24	7	1	-	2	-	3	-	-	-	-	-	-	-	-	-	-	-	-	1
25 - 34	33	7	14	4	1	2	-	-	1	-	-	-	-	-	-	-	-	-	4
35 - 44	91	36	17	19	3	10	-	1	3	-	-	-	-	-	-	-	-	1	1
45 - 54	105	38	25	28	2	1	-	1	8	-	-	-	-	-	-	-	-	-	2
55 - 64	26	10	4	7	-	1	-	-	1	1	-	-	-	-	-	-	-	-	2
65 - 74	6	1	3	1	-	1	-	-	-	-	-	-	-	-	-	-	-	-	-
Mikkelin läänin - S:t Michels l.																			
Yhteensä - Summa - Total	222	80	67	37	7	14	-	1	7	-	-	-	-	-	-	-	-	-	9
19 - 24	6	3	1	1	-	1	-	-	-	-	-	-	-	-	-	-	-	-	-
25 - 34	22	6	8	5	-	2	-	-	-	-	-	-	-	-	-	-	-	-	1
35 - 44	63	27	17	7	3	5	-	-	2	-	-	-	-	-	-	-	-	-	2
45 - 54	94	31	30	17	2	5	-	-	5	-	-	-	-	-	-	-	-	-	4
55 - 64	34	11	11	7	2	1	-	1	-	-	-	-	-	-	-	-	-	-	1
65 - 74	3	2	-	-	-	-	-	-	-	-	-	-	-	-	-	-	-	-	1
Pohj.-Karjalan l.- Norra Karel.l.																			
Yhteensä - Summa - Total	167	75	45	16	5	6	-	2	12	2	-	-	-	-	-	-	-	-	4
19 - 24	1	-	-	-	-	1	-	-	-	-	-	-	-	-	-	-	-	-	-
25 - 34	24	9	14	-	-	-	-	-	-	-	-	-	-	-	-	-	-	-	1
35 - 44	64	31	14	2	2	4	-	1	7	1	-	-	-	-	-	-	-	-	2
45 - 54	56	22	14	9	3	1	-	1	5	-	-	-	-	-	-	-	-	-	1
55 - 64	20	11	3	5	-	-	-	-	-	1	-	-	-	-	-	-	-	-	-
65 - 74	2	2	-	-	-	-	-	-	-	-	-	-	-	-	-	-	-	-	-
Kuopion läänin - Kuopio läns																			
Yhteensä - Summa - Total	220	44	89	15	34	15	-	7	14	1	-	-	-	-	-	-	-	-	1
19 - 24	4	-	3	-	-	-	-	1	-	-	-	-	-	-	-	-	-	-	-
25 - 34	27	3	15	-	4	5	-	-	-	-	-	-	-	-	-	-	-	-	-
35 - 44	65	13	22	5	13	7	-	5	-	-	-	-	-	-	-	-	-	-	-
45 - 54	90	23	34	9	12	1	-	3	6	1	-	-	-	-	-	-	-	-	1
55 - 64	27	4	13	-	5	1	-	2	2	-	-	-	-	-	-	-	-	-	-
65 - 74	7	1	2	1	-	1	-	1	1	-	-	-	-	-	-	-	-	-	-
Keski-Suomen l.- Mell. Finl. l.																			
Yhteensä - Summa - Total	222	79	66	29	23	7	-	4	11	-	-	-	-	-	-	-	-	-	3
19 - 24	1	1	-	-	-	-	-	-	-	-	-	-	-	-	-	-	-	-	-
25 - 34	20	5	6	3	2	2	-	-	2	-	-	-	-	-	-	-	-	-	-
35 - 44	81	27	29	6	10	3	-	2	4	-	-	-	-	-	-	-	-	-	-
45 - 54	94	35	27	17	7	2	-	-	4	-	-	-	-	-	-	-	-	-	2
55 - 64	24	1																	

14. Valituiksi tulleet naiset iän ja vaalipiirin mukaan puolueittain 1992
 Antal valda kvinnor efter ålder, valkrets och parti år 1992
 Number of women elected by age, constituency and party in 1992

Vaalipiiri Valkrets Constituency	Puolueet ja valitsijyhdistykset Partier och valmansföreningar Parties and voter's associations														Muut sos. övr. soc. Oth. soc.	Muut övr. Oth. soc.		
	Kaikki Alla All	SDP	KESK CENT	KOK SAML	VAS VÄNST LEFT	VIH- REAT DE GRÖNA THE GREENS	RKP SFP	SMP FLP	SKL FKF	LKP LFP	SEP FPP	EVY PGP	EKO EKL	KTP KAP			NAIS LII- KE KVP	EL- KA MP
Oulun lääni - Uleåborgs län																		
Yhteensä - Summa - Total	414	62	193	40	80	16	-	5	5	6	-	-	-	-	-	-	-	7
19 - 24	13	2	6	1	2	2	-	-	-	-	-	-	-	-	-	-	-	-
25 - 34	46	2	20	6	10	5	-	2	-	-	-	-	-	-	-	-	-	1
35 - 44	142	22	72	7	31	4	-	1	2	1	-	-	-	-	-	-	-	3
45 - 54	150	24	73	25	19	2	-	2	2	1	-	-	-	-	-	-	-	2
55 - 64	57	11	22	1	13	3	-	1	2	3	-	-	-	-	-	-	-	1
65 - 74	6	1	-	-	5	-	-	-	-	-	-	-	-	-	-	-	-	-
Lapin lääni - Lapplands län																		
Yhteensä - Summa - Total	184	34	63	20	44	3	-	2	2	4	-	-	-	-	-	-	-	12
19 - 24	2	1	-	1	-	-	-	-	-	-	-	-	-	-	-	-	-	-
25 - 34	24	3	7	3	8	1	-	-	-	-	-	-	-	-	-	-	-	2
35 - 44	63	13	20	3	16	2	-	2	-	1	-	-	-	-	-	-	-	6
45 - 54	69	12	31	10	13	-	-	-	1	1	-	-	-	-	-	-	-	1
55 - 64	26	5	5	3	7	-	-	-	1	2	-	-	-	-	-	-	-	3

15. Valituiksi tulleet miehet iän ja vaalipiirin mukaan puolueittain 1992
 Antal valda män efter ålder, valkrets och parti år 1992
 Number of men elected by age, constituency and party in 1992

Vaalipiiri Valkrets Constituency	Puolueet ja valitsijyhdistykset Partier och valmansföreningar Parties and voter's associations														Muut sos övr. soc.	Muut övr. Oth. soc.			
	Kaik- ki Alla All	SDP	KESK CENT	KOK SAML	VAS VÄNST LEFT	VIH- REÅT DE GRÖNA THE GREENS	RKP SFP	SMP FLP	SKL FKF	LKP LFP	SEP FPP	EVY PGP	EKO EKL	KTP KAP			NAIS LII- KE KVP	EL- KA MP	IPU
35 - 44	394	58	147	57	25	4	69	20	13	-	-	-	-	-	-	-	-	-	1
45 - 54	467	71	182	62	22	-	92	19	17	1	-	-	-	-	-	-	-	-	1
55 - 64	185	33	68	26	8	1	27	13	6	3	-	-	-	-	-	-	-	-	-
65 - 74	36	9	8	4	5	-	6	3	1	-	-	-	-	-	-	-	-	-	-
75 -	1	-	-	-	-	-	1	-	-	-	-	-	-	-	-	-	-	-	-
Oulun läänin - Uleåborgs läns Yhteensä - Summa - Total	1026	115	548	81	191	15	-	42	10	-	-	-	-	-	-	-	-	-	24
19 - 24	10	1	5	1	1	-	-	1	-	-	-	-	-	-	-	-	-	-	1
25 - 34	102	7	70	8	10	1	-	2	-	-	-	-	-	-	-	-	-	-	4
35 - 44	313	30	182	22	52	5	-	11	3	-	-	-	-	-	-	-	-	-	8
45 - 54	373	40	195	34	69	7	-	13	6	-	-	-	-	-	-	-	-	-	9
55 - 64	189	34	79	14	50	2	-	9	-	-	-	-	-	-	-	-	-	-	1
65 - 74	34	3	16	2	8	-	-	3	1	-	-	-	-	-	-	-	-	-	1
75 -	5	-	1	-	1	-	-	3	-	-	-	-	-	-	-	-	-	-	-
Lapin läänin - Lapplands läns Yhteensä - Summa - Total	464	60	227	42	103	2	-	5	1	1	-	-	-	-	-	-	-	-	23
19 - 24	4	1	2	1	-	-	-	-	-	-	-	-	-	-	-	-	-	-	-
25 - 34	39	2	22	6	8	-	-	-	-	-	-	-	-	-	-	-	-	-	1
35 - 44	139	17	68	11	31	-	-	1	-	-	-	-	-	-	-	-	-	-	11
45 - 54	175	27	80	17	43	1	-	-	1	-	-	-	-	-	-	-	-	-	6
55 - 64	94	12	48	7	20	1	-	1	-	1	-	-	-	-	-	-	-	-	4
65 - 74	13	1	7	-	1	-	-	3	-	-	-	-	-	-	-	-	-	-	1

16. Valituiksi tulleiden aikaisempi kokemus valtuustossa sukupuolen mukaan puolueittain 1992
 Invalda enligt tidigare inval i fullmäktige efter kön och parti 1992
 Members of municipal councils elected, earlier council membership by sex and party in 1992

Aikaisempi kokemus valtuutettuna Tidigare inval i fullmäktige Earlier council membership	Puolueet ja valitsijyhdistykset Partier och valmansföreningar Parties and voter's associations														Muut sos. övr. oth. soc. soc.				
	Kaik- ki Alla All	SDP	KESK CENT	KOK SAML	VAS VÄNST LEFT	VIH- REÅT DE GRÖNA THE GREENS	RKP SFP	SMP FLP	SKL FKF	LKP LFP	SEP FPP	EVY PGP	EKO EKL	KTP KAP		NAIS LII- KE KVP	EL- KA PFF	IPU MP	
Koko maa - Hele riket - Whole country																			
Yhteensä - Summa - Total	12571	3130	3998	2009	1319	343	664	354	353	49	2	-	3	1	-	5	-	5	336
Myös edell. - Medl. i senaste fullm. - Memb. of previous coun.	6948	1803	2205	1169	776	77	371	221	154	32	1	-	-	1	-	1	-	2	135
Ei edell. valt. - Inte medl i s fullm. - Not in previous coun.	5613	1325	1791	837	542	266	293	133	197	17	1	-	3	-	-	4	-	3	201
Kaupungit - Städer - Urb. municip	4163	1299	738	782	513	205	254	74	145	33	2	-	3	1	-	5	-	1	108
Myös edell. - Medl. i senaste fullm. - Memb. of previous coun.	2456	799	445	503	321	50	150	52	64	24	1	-	-	1	-	1	-	-	45
Ei edell. valt. - Inte medl i s fullm. - Not in previous coun.	1699	498	291	278	191	155	104	22	79	9	1	-	3	-	-	4	-	1	63
Muut kunnat - Övr. kom. - Other mu	8408	1831	3260	1227	806	138	410	280	208	16	-	-	-	-	-	-	-	4	228
Myös edell. - Medl. i senaste fullm. - Memb. of previous coun.	4492	1004	1760	666	455	27	221	169	90	8	-	-	-	-	-	-	-	2	90
Ei edell. valt. - Inte medl i s fullm. - Not in previous coun.	3914	827	1500	559	351	111	189	111	118	8	-	-	-	-	-	-	-	2	138
Naiset - Kvinnor - Females																			
Yhteensä - Summa - Total	3773	1089	985	637	365	199	194	42	129	25	-	-	1	-	-	1	-	2	104
Myös edell. - Medl. i senaste fullm. - Memb. of previous coun.	1858	592	451	359	193	37	96	26	51	15	-	-	-	-	-	-	-	1	37
Ei edell. valt. - Inte medl i s fullm. - Not in previous coun.	1911	496	534	277	172	162	98	16	76	10	-	-	1	-	-	1	-	1	67
Kaupungit - Städer - Urb. municip	1399	483	188	271	147	117	79	10	51	17	-	-	1	-	-	1	-	1	33
Myös edell. - Medl. i senaste fullm. - Memb. of previous coun.	764	281	106	171	82	26	48	6	22	13	-	-	-	-	-	-	-	-	9
Ei edell. valt. - Inte medl i s fullm. - Not in previous coun.	631	201	82	99	65	91	31	4	27	4	-	-	1	-	-	1	-	1	24
Muut kunnat - Övr. kom. - Other mu	2374	606	797	366	218	82	115	32	78	8	-	-	-	-	-	-	-	1	71
Myös edell. - Medl. i senaste fullm. - Memb. of previous coun.	1094	311	345	188	111	11	48	20	29	2	-	-	-	-	-	-	-	1	28
Ei edell. valt. - Inte medl i s fullm. - Not in previous coun.	1280	295	452	178	107	71	67	12	49	6	-	-	-	-	-	-	-	-	43
Miehet - Män - Males																			
Yhteensä - Summa - Total	8798	2041	3013	1372	954	144	470	312	224	24	2	-	2	1	-	4	-	3	232
Myös edell. - Medl. i senaste fullm. - Memb. of previous coun.	5090	1211	1754	810	583	40	275	195	103	17	1	-	-	1	-	1	-	1	98
Ei edell. valt. - Inte medl i s fullm. - Not in previous coun.	3702	829	1257	560	370	104	195	117	121	7	1	-	2	-	-	3	-	2	134
Kaupungit - Städer - Urb. municip	2764	816	550	511	366	88	175	64	94	16	2	-	2	1	-	4	-	-	75
Myös edell. - Medl. i senaste fullm. - Memb. of previous coun.	1692	518	339	332	239	24	102	46	42	11	1	-	-	1	-	1	-	-	36
Ei edell. valt. - Inte medl i s fullm. - Not in previous coun.	1068	297	209	179	126	64	73	18	52	5	1	-	2	-	-	3	-	-	39
Muut kunnat - Övr. kom. - Other mu	6034	1225	2463	861	588	56	295	248	130	8	-	-	-	-	-	-	-	3	157
Myös edell. - Medl. i senaste fullm. - Memb. of previous coun.	3398	693	1415	478	344	16	173	149	61	6	-	-	-	-	-	-	-	1	62
Ei edell. valt. - Inte medl i s fullm. - Not in previous coun.	2634	532	1048	381	244	40	122	99	69	2	-	-	-	-	-	-	-	2	95
Valituista kansanedustajia - Av valda riksdagsmen - Of persons elected members of Parliament																			
Yhteensä - Summa - Total	134	40	33	26	14	8	3	5	5	-	-	-	-	-	-	-	-	-	-
Kaupungit - Städer - Urb. municip	105	36	16	22	12	8	2	4	5	-	-	-	-	-	-	-	-	-	-
Muut kunnat - Övr. kom. - Other mu	29	4	17	4	2	-	1	1	-	-	-	-	-	-	-	-	-	-	-
Naiset - Kvinnor - Females																			
Yhteensä - Summa - Total	57	20	9	14	3	5	2	2	2	-	-	-	-	-	-	-	-	-	-
Kaupungit - Städer - Urb. municip	50	18	6	13	3	5	2	1	2	-	-	-	-	-	-	-	-	-	-
Muut kunnat - Övr. kom. - Other mu	7	2	3	1	-	-	-	1	-	-	-	-	-	-	-	-	-	-	-
Miehet - Män - Males																			
Yhteensä - Summa - Total	77	20	24	12	11	3	1	3	3	-	-	-	-	-	-	-	-	-	-
Kaupungit - Städer - Urb. municip	55	18	10	9	9	3	-	3	3	-	-	-	-	-	-	-	-	-	-
Muut kunnat - Övr. kom. - Other mu	22	2	14	3	2	-	1	-	-	-	-	-	-	-	-	-	-	-	-

17. Valituiksi tulleiden aikaisempi kokemus valtuustossa sukupuolen mukaan puolueittain 1992 (prosentteina)
 Invalda enligt tidigare inval i fullmäktige efter kön och parti 1992 (i procent)
 Members of municipal councils elected, earlier council membership by sex and party in 1992 (per cent)

Aikaisempi kokemus valtuutettuna Tidigare inval i fullmäktige Earlier council membership	Puolueet ja valitsijayhdistykset Partier och valmansföreningar Parties and voter's, associations																Muut sos. övr. oth. soc.	Muut övr. oth. soc.	
	Kaik- ki Alla All	SDP	KESK CENT	KOK SAML	VAS VÄNST LEFT	VIH- REÅT DE GRÖNA THE GREENS	RKP SFP	SMP FLP	SKL FKF	LKP LFP	SEP FPP	EVY PGP	EKO EKL	KTP KAP	NAIS LII- KE KVP	EL- KA PFF			IPU MP
Koko maa - Hela riket - Whole country																			
Yhteensä - Summa - Total	100	100	100	100	100	100	100	100	100	100	100	100	100	100	100	100	100	100	
Myös edell. - Medl. i senaste fullm. - Memb. of previous coun	55	58	55	58	59	22	56	62	44	65	50	-	-	100	-	20	-	40	40
Ei edell. valt. - Inte medl i s fullm. - Not in previous coun.	45	42	45	42	41	78	44	38	56	35	50	-	100	-	-	80	-	60	60
Kaupungit - Städer - Urb. municip																			
Yhteensä - Summa - Total	100	100	100	100	100	100	100	100	100	100	100	100	100	100	100	100	100	100	100
Myös edell. - Medl. i senaste fullm. - Memb. of previous coun	59	62	61	64	63	24	59	70	46	73	50	-	-	100	-	20	-	-	42
Ei edell. valt. - Inte medl i s fullm. - Not in previous coun.	41	38	39	36	37	76	41	30	54	27	50	-	100	-	-	80	-	100	58
Muut kunnat - Övr. kom. - Other mu																			
Yhteensä - Summa - Total	100	100	100	100	100	100	100	100	100	100	100	100	100	100	100	100	100	100	100
Myös edell. - Medl. i senaste fullm. - Memb. of previous coun	53	55	54	54	56	20	54	60	43	50	-	-	-	-	-	-	-	50	39
Ei edell. valt. - Inte medl i s fullm. - Not in previous coun.	47	45	46	46	44	80	46	40	57	50	-	-	-	-	-	-	-	50	61
Naiset - Kvinnor - Females																			
Yhteensä - Summa - Total	100	100	100	100	100	100	100	100	100	100	100	100	100	100	100	100	100	100	100
Myös edell. - Medl. i senaste fullm. - Memb. of previous coun	49	54	46	57	53	19	49	62	41	60	-	-	-	-	-	-	-	50	36
Ei edell. valt. - Inte medl i s fullm. - Not in previous coun.	51	46	54	43	47	81	51	38	59	40	-	-	100	-	-	100	-	50	64
Kaupungit - Städer - Urb. municip																			
Yhteensä - Summa - Total	100	100	100	100	100	100	100	100	100	100	100	100	100	100	100	100	100	100	100
Myös edell. - Medl. i senaste fullm. - Memb. of previous coun	55	58	56	63	56	22	61	60	47	76	-	-	-	-	-	-	-	-	27
Ei edell. valt. - Inte medl i s fullm. - Not in previous coun.	45	42	44	37	44	78	39	40	53	24	-	-	100	-	-	100	-	100	73
Muut kunnat - Övr. kom. - Other mu																			
Yhteensä - Summa - Total	100	100	100	100	100	100	100	100	100	100	100	100	100	100	100	100	100	100	100
Myös edell. - Medl. i senaste fullm. - Memb. of previous coun	46	51	43	51	51	13	42	63	37	25	-	-	-	-	-	-	-	100	39
Ei edell. valt. - Inte medl i s fullm. - Not in previous coun.	54	49	57	49	49	87	58	38	63	75	-	-	-	-	-	-	-	-	61
Miehet - Män - Males																			
Yhteensä - Summa - Total	100	100	100	100	100	100	100	100	100	100	100	100	100	100	100	100	100	100	100
Myös edell. - Medl. i senaste fullm. - Memb. of previous coun	58	59	58	59	61	28	59	63	46	71	50	-	-	100	-	25	-	33	42
Ei edell. valt. - Inte medl i s fullm. - Not in previous coun.	42	41	42	41	39	72	41	38	54	29	50	-	100	-	-	75	-	67	58
Kaupungit - Städer - Urb. municip																			
Yhteensä - Summa - Total	100	100	100	100	100	100	100	100	100	100	100	100	100	100	100	100	100	100	100
Myös edell. - Medl. i senaste fullm. - Memb. of previous coun	61	64	62	65	66	27	58	72	45	69	50	-	-	100	-	25	-	-	48
Ei edell. valt. - Inte medl i s fullm. - Not in previous coun.	39	36	38	35	34	73	42	28	55	31	50	-	100	-	-	75	-	-	52
Muut kunnat - Övr. kom. - Other mu																			
Yhteensä - Summa - Total	100	100	100	100	100	100	100	100	100	100	100	100	100	100	100	100	100	100	100
Myös edell. - Medl. i senaste fullm. - Memb. of previous coun	56	57	57	56	59	29	59	60	47	75	-	-	-	-	-	-	-	33	39
Ei edell. valt. - Inte medl i s fullm. - Not in previous coun.	44	43	43	44	41	71	41	40	53	25	-	-	-	-	-	-	-	67	61

19. Valituksi tulleet naisvaltuutetut aikaisemman kokemuksen ja vaalipiirin mukaan puolueittain 1992
 Antal invalda kvinnor enligt tidigare inval i fullmäktige efter valkrets och parti 1992
 Number of municipal councilwomen elected, earlier council membership by constituency and party in 1992

Aikaisempi kokemus valtuutettuna Tidigare inval i fullmäktige Earlier council membership	Puolueet ja valitsijayhdistykset Partier och valmansföreningar Parties and voter's associations												IPU MP	Muut sos. Övr. Oth. soc. soc.	Muut Övr. Oth. soc.		
	Kaik- ki Alla All	SDP	KESK CENT	KOK SAML	VAS VÄNST LEFT	VIH- REÅT DE GRÖNA THE GREENS	RKP SFP	SMP FLP	SKL FKF	LKP LFP	SEP FPP	EVY PGP				EKO EKL	KTP KAP
Koko maa - Hela riket - Whole country																	
Yhteensä - Summa - Total	3773	1089	985	637	365	199	194	42	129	25	-	-	1	-	-	1	-
Myös edell. - Medl. i senaste fullm. - Memb. of previous coun.	1856	592	451	359	193	37	96	26	51	15	-	-	-	-	-	-	-
Ei edell. valt. - Inte medl i sen fullm. - Not in previous coun.	1911	496	534	277	172	162	98	16	76	10	-	-	1	-	-	1	-
Helsingin kaupungin - Helsingfors s																	
Yhteensä - Summa - Total	37	11	2	9	2	6	3	-	-	-	-	-	-	-	-	-	-
Myös edell. - Medl. i senaste fullm. - Memb. of previous coun.	21	7	1	5	2	2	3	-	-	-	-	-	-	-	-	-	-
Ei edell. valt. - Inte medl i sen fullm. - Not in previous coun.	15	4	1	3	-	4	-	-	-	-	-	-	-	-	-	-	-
Uudenmaan läänin - Nylands l.																	
Yhteensä - Summa - Total	436	146	27	86	30	46	67	1	7	7	-	-	-	-	-	-	-
Myös edell. - Medl. i senaste fullm. - Memb. of previous coun.	219	83	14	49	15	10	35	-	3	5	-	-	-	-	-	-	-
Ei edell. valt. - Inte medl i sen fullm. - Not in previous coun.	217	63	13	37	15	36	32	1	4	2	-	-	-	-	-	-	-
Turun l etel.- Åbo läns södra																	
Yhteensä - Summa - Total	430	119	107	86	36	19	37	2	6	-	-	-	1	-	-	-	-
Myös edell. - Medl. i senaste fullm. - Memb. of previous coun.	209	59	50	52	21	2	16	2	3	-	-	-	-	-	-	-	-
Ei edell. valt. - Inte medl i sen fullm. - Not in previous coun.	221	60	57	34	15	17	21	-	3	-	-	-	1	-	-	-	-
Turun l. pohj.- Åbo läns norra																	
Yhteensä - Summa - Total	239	78	58	52	29	5	-	3	10	-	-	-	-	-	-	-	-
Myös edell. - Medl. i senaste fullm. - Memb. of previous coun.	129	40	31	31	16	2	-	2	5	-	-	-	-	-	-	-	-
Ei edell. valt. - Inte medl i sen fullm. - Not in previous coun.	110	38	27	21	13	3	-	1	5	-	-	-	-	-	-	-	-
Hämeen l. etel.- Tavasteh.l.södra																	
Yhteensä - Summa - Total	256	106	36	57	19	21	-	1	11	1	-	-	-	-	1	-	-
Myös edell. - Medl. i senaste fullm. - Memb. of previous coun.	123	55	22	28	8	4	-	1	4	-	-	-	-	-	-	-	-
Ei edell. valt. - Inte medl i sen fullm. - Not in previous coun.	133	51	14	29	11	17	-	-	7	1	-	-	-	-	1	-	-
Hämeen l. pohj.- Tavasteh.l.norra																	
Yhteensä - Summa - Total	283	96	33	76	35	15	-	3	12	3	-	-	-	-	-	-	-
Myös edell. - Medl. i senaste fullm. - Memb. of previous coun.	140	49	15	41	23	4	-	1	1	1	-	-	-	-	-	-	-
Ei edell. valt. - Inte medl i sen fullm. - Not in previous coun.	142	46	18	35	12	11	-	2	11	2	-	-	-	-	-	-	-
Kymen läänin - Kymmene läns																	
Yhteensä - Summa - Total	268	93	63	61	6	18	-	2	13	1	-	-	-	-	-	-	-
Myös edell. - Medl. i senaste fullm. - Memb. of previous coun.	130	56	26	31	2	3	-	2	5	1	-	-	-	-	-	-	-
Ei edell. valt. - Inte medl i sen fullm. - Not in previous coun.	137	37	37	30	4	15	-	-	7	-	-	-	-	-	-	-	-
Mikkelin läänin - S:t Michels l.																	
Yhteensä - Summa - Total	222	80	67	37	7	14	-	1	7	-	-	-	-	-	-	-	-
Myös edell. - Medl. i senaste fullm. - Memb. of previous coun.	118	49	28	25	6	2	-	-	4	-	-	-	-	-	-	-	-
Ei edell. valt. - Inte medl i sen fullm. - Not in previous coun.	104	31	39	12	1	12	-	1	3	-	-	-	-	-	-	-	-
Pohj.-Karjalan l.- Norra Karel.l.																	
Yhteensä - Summa - Total	167	75	45	16	5	6	-	2	12	2	-	-	-	-	-	-	-
Myös edell. - Medl. i senaste fullm. - Memb. of previous coun.	83	45	16	12	3	-	-	2	4	1	-	-	-	-	-	-	-
Ei edell. valt. - Inte medl i sen fullm. - Not in previous coun.	84	30	29	4	2	6	-	-	8	1	-	-	-	-	-	-	-
Kuopion läänin - Kuopio läns																	
Yhteensä - Summa - Total	220	44	89	15	34	15	-	7	14	1	-	-	-	-	-	-	-
Myös edell. - Medl. i senaste fullm. - Memb. of previous coun.	103	24	44	7	12	2	-	5	7	1	-	-	-	-	-	-	-
Ei edell. valt. - Inte medl i sen fullm. - Not in previous coun.	116	20	45	8	22	13	-	2	6	-	-	-	-	-	-	-	-
Keski-Suomen l.- Mell. Finl. l.																	
Yhteensä - Summa - Total	222	79	66	29	23	7	-	4	11	-	-	-	-	-	-	-	-
Myös edell. - Medl. i senaste fullm. - Memb. of previous coun.	119	46	33	16	15	1	-	4	2	-	-	-	-	-	-	-	-
Ei edell. valt. - Inte medl i sen fullm. - Not in previous coun.	103	33	33	13	8	6	-	-	9	-	-	-	-	-	-	-	-
Vaasan läänin - Vasa läns																	
Yhteensä - Summa - Total	395	66	136	53	15	8	87	9	19	-	-	-	-	-	-	-	-
Myös edell. - Medl. i senaste fullm. - Memb. of previous coun.	185	30	61	28	8	1	42	4	10	-	-	-	-	-	-	-	-
Ei edell. valt. - Inte medl i sen fullm. - Not in previous coun.	210	36	75	25	7	7	45	5	9	-	-	-	-	-	-	-	-
Oulun läänin - Uleåborgs läns																	
Yhteensä - Summa - Total	414	62	193	40	80	16	-	5	5	6	-	-	-	-	-	-	-
Myös edell. - Medl. i senaste fullm. - Memb. of previous coun.	182	30	83	19	36	4	-	2	3	3	-	-	-	-	-	-	-
Ei edell. valt. - Inte medl i sen fullm. - Not in previous coun.	232	32	110	21	44	12	-	3	2	3	-	-	-	-	-	-	-
Lapin läänin - Lapplands läns																	
Yhteensä - Summa - Total	184	34	63	20	44	3	-	2	2	4	-	-	-	-	-	-	-
Myös edell. - Medl. i senaste fullm. - Memb. of previous coun.	97	19	27	15	26	-	-	1	-	3	-	-	-	-	-	-	-
Ei edell. valt. - Inte medl i sen fullm. - Not in previous coun.	87	15	36	5	18	3	-	1	2	1	-	-	-	-	-	-	-

20. Valituksi tulleet miesvaltuutetut aikaisemman kokemuksen ja vaalipiirin mukaan puolueittain 1992
 Antal invalda män enligt tidigare inval i fullmäktige efter valkrets och parti 1992
 Number of municipal councilmen elected, earlier council membership by constituency and party in 1992

Aikaisempi kokemus valtuutettuna Tidigare inval i fullmäktige Earlier council membership	Puolueet ja valitsijayhdistykset Partier och valmansföreningar Parties and voter's associations														Muut sos. övr. soc. oth. soc.	Muut övr. oth. soc.				
	Kalk- ki Alla All	SDP	KESK CENT	KOK SAML	VAS VÄNST LEFT	VIH- REÄT DE GRÖNA THE GREENS	RKP SFP	SMP FLP	SKL FKF	LKP LFP	SEP FPP	EVY PGP	EKO EKL	KTP KAP			NAIS LII- KA KE KVP	EL- KA MP	IPU MP	
Koko maa - Hela riket - Whole country																				
Yhteensä - Summa - Total	8798	2041	3013	1372	954	144	470	312	224	24	2	-	2	1	-	4	-	3	232	
Myös edell. - Medl. i senaste fullm. - Memb. of previous council.	5090	1211	1754	810	583	40	275	195	103	17	1	-	-	1	-	1	-	1	98	
Ei edell. valt. - Inte medl i sen fullm. - Not in previous council.	3702	829	1257	560	370	104	195	117	121	7	1	-	2	-	-	3	-	2	134	
Helsingin kaupungin - Helsingfors s																				
Yhteensä - Summa - Total	48	10	1	12	5	9	5	-	2	1	-	-	-	-	-	-	-	-	3	
Myös edell. - Medl. i senaste fullm. - Memb. of previous council.	23	4	1	6	3	2	3	-	2	-	-	-	-	-	-	-	-	-	2	
Ei edell. valt. - Inte medl i sen fullm. - Not in previous council.	24	5	-	6	2	7	2	-	-	1	-	-	-	-	-	-	-	-	1	
Uudenmaan lääni - Nylands l.																				
Yhteensä - Summa - Total	819	245	108	143	64	33	164	7	14	1	-	-	-	-	-	-	-	-	40	
Myös edell. - Medl. i senaste fullm. - Memb. of previous council.	476	140	68	102	39	5	99	4	6	1	-	-	-	-	-	-	-	-	12	
Ei edell. valt. - Inte medl i sen fullm. - Not in previous council.	342	105	39	41	25	28	65	3	8	-	-	-	-	-	-	-	-	-	28	
Turun 1 etel.- Åbo län södra																				
Yhteensä - Summa - Total	941	223	269	190	83	11	74	28	15	3	-	-	2	-	-	-	-	-	3	40
Myös edell. - Medl. i senaste fullm. - Memb. of previous council.	573	134	171	116	48	4	50	21	8	3	-	-	-	-	-	-	-	-	1	17
Ei edell. valt. - Inte medl i sen fullm. - Not in previous council.	368	89	98	74	35	7	24	7	7	-	-	-	2	-	-	-	-	-	2	23
Turun 1. pohj.- Åbo län norra																				
Yhteensä - Summa - Total	591	156	187	103	89	3	-	21	13	1	1	-	-	-	-	-	-	-	-	17
Myös edell. - Medl. i senaste fullm. - Memb. of previous council.	375	100	113	66	67	1	-	14	6	1	1	-	-	-	-	-	-	-	-	6
Ei edell. valt. - Inte medl i sen fullm. - Not in previous council.	216	56	74	37	22	2	-	7	7	-	-	-	-	-	-	-	-	-	-	11
Hämeen l. etel.- Tavasteh.l.södra																				
Yhteensä - Summa - Total	512	154	130	136	47	14	-	8	11	3	-	-	-	-	-	3	-	-	-	6
Myös edell. - Medl. i senaste fullm. - Memb. of previous council.	290	97	73	74	26	2	-	5	6	3	-	-	-	-	-	1	-	-	-	3
Ei edell. valt. - Inte medl i sen fullm. - Not in previous council.	222	57	57	62	21	12	-	3	5	-	-	-	-	-	-	2	-	-	-	3
Hämeen l. pohj.- Tavasteh.l.norra																				
Yhteensä - Summa - Total	611	184	133	140	85	7	1	13	19	5	-	-	-	1	-	-	-	-	-	23
Myös edell. - Medl. i senaste fullm. - Memb. of previous council.	349	113	73	91	48	2	1	8	3	3	-	-	-	1	-	-	-	-	-	6
Ei edell. valt. - Inte medl i sen fullm. - Not in previous council.	260	71	60	47	37	5	-	5	16	2	-	-	-	-	-	-	-	-	-	17
Kymen lääni - Kymmene län																				
Yhteensä - Summa - Total	571	179	194	102	21	9	4	12	23	3	1	-	-	-	-	1	-	-	-	22
Myös edell. - Medl. i senaste fullm. - Memb. of previous council.	327	103	111	56	14	6	2	6	15	2	-	-	-	-	-	-	-	-	-	12
Ei edell. valt. - Inte medl i sen fullm. - Not in previous council.	244	76	83	46	7	3	2	6	8	1	1	-	-	-	-	1	-	-	-	10
Mikkelin lääni - S:t Michels l.																				
Yhteensä - Summa - Total	555	166	202	88	23	13	-	24	25	1	-	-	-	-	-	-	-	-	-	13
Myös edell. - Medl. i senaste fullm. - Memb. of previous council.	328	93	128	53	15	3	-	15	14	1	-	-	-	-	-	-	-	-	-	6
Ei edell. valt. - Inte medl i sen fullm. - Not in previous council.	227	73	74	35	8	10	-	9	11	-	-	-	-	-	-	-	-	-	-	7
Pohj.-Karjalan l.- Norra Karel.l.																				
Yhteensä - Summa - Total	394	128	148	42	23	4	-	28	17	-	-	-	-	-	-	-	-	-	-	4
Myös edell. - Medl. i senaste fullm. - Memb. of previous council.	228	74	82	27	15	-	-	20	7	-	-	-	-	-	-	-	-	-	-	3
Ei edell. valt. - Inte medl i sen fullm. - Not in previous council.	166	54	66	15	8	4	-	8	10	-	-	-	-	-	-	-	-	-	-	1
Kuopion lääni - Kuopio län																				
Yhteensä - Summa - Total	492	79	205	51	90	9	-	41	13	-	-	-	-	-	-	-	-	-	-	4
Myös edell. - Medl. i senaste fullm. - Memb. of previous council.	284	50	119	28	53	4	-	22	6	-	-	-	-	-	-	-	-	-	-	2
Ei edell. valt. - Inte medl i sen fullm. - Not in previous council.	208	29	86	23	37	5	-	19	7	-	-	-	-	-	-	-	-	-	-	2
Keskki-Suomen l.- Mell. Finl. l.																				
Yhteensä - Summa - Total	580	166	203	74	68	10	-	24	23	1	-	-	-	-	-	-	-	-	-	11
Myös edell. - Medl. i senaste fullm. - Memb. of previous council.	337	92	119	44	41	3	-	18	11	1	-	-	-	-	-	-	-	-	-	8
Ei edell. valt. - Inte medl i sen fullm. - Not in previous council.	243	74	84	30	27	7	-	6	12	-	-	-	-	-	-	-	-	-	-	3
Vaasan lääni - Vasa län																				
Yhteensä - Summa - Total	1194	176	458	168	62	5	222	59	38	4	-	-	-	-	-	-	-	-	-	2
Myös edell. - Medl. i senaste fullm. - Memb. of previous council.	666	111	257	89	37	-	120	33	16	2	-	-	-	-	-	-	-	-	-	1
Ei edell. valt. - Inte medl i sen fullm. - Not in previous council.	527	65	201	79	24	5	102	26	22	2	-	-	-	-	-	-	-	-	-	1
Oulun lääni - Uleåborgs län																				
Yhteensä - Summa - Total	1026	115	548	81	191	15	-	42	10	-	-	-	-	-	-	-	-	-	-	24
Myös edell. - Medl. i senaste fullm. - Memb. of previous council.	563	64	308	36	109	8	-	26	3	-	-	-	-	-	-	-	-	-	-	9
Ei edell. valt. - Inte medl i sen fullm. - Not in previous council.	463	51	240	45	82	7	-	16	7	-	-	-	-	-	-	-	-	-	-	15
Lapin lääni - Lapplands län																				
Yhteensä - Summa - Total	464	60	227	42	103	2	-	5	1	1	-	-	-	-	-	-	-	-	-	23
Myös edell. - Medl. i senaste fullm. - Memb. of previous council.	271	36	131	22	68	-	-	3	-	-	-	-	-	-	-	-	-	-	-	11
Ei edell. valt. - Inte medl i sen fullm. - Not in previous council.	192	24	95	20	35	2	-	2	1	1	-	-	-	-	-	-	-	-	-	12

21. Ahvenanmaan maakunnan kunnallisvaalit 1991 – *Kommunalvalet på Landskapet Åland år 1991* – Municipal elections in the autonomous territory of Åland Islands in 1991

Vaali- ja kunta- Vaikrets och kommun Constituency and municipality	Alueita Omr. Dist.	Äänioikeutettuja Röstberättigade Persons entitled to vote			Äänestäneitä Röstande Persons who voted			Hyväksytyt äänestysliput ja valtuutetuiksi valitut ryhmittäin Godkända röstsedlar och valda fullmäktige efter partier och grupper Valid ballots and municipal councillors by parties and groups				Hylätyt liput Kasserade sedlar Disallowed ballots	Ennakkola- äänestä- neet Förhands- röstande Advance voters	
		Yhteensä Summa Total	Miehiä Män Men	Naisia Kvinnor Women	Yhteensä Summa Total	Miehiä Män Men	Naisia Kvinnor Women	Kaikki Alla All	Sos. Soc. Soc.	Ei-sos. Icke-s. Non-soc	Muut Övriga Others			
1)														
Yhteensä	A	36	17 564	8 526	9 038	11 021	5 315	5 706	10 685	1 464	7 010	2 211	336	1 770
Summa	A%	–	–	–	–	62,7	62,3	63,1	100,0	13,7	65,6	20,7	3,1	16,6
Total	B	–	–	–	–	–	–	–	218	15	144	59	–	–
	B%	–	–	–	–	–	–	–	100,0	6,9	66,1	27,1	–	–
Kaupunki	A	4	7 253	3 344	3 909	4 187	1 900	2 287	4 010	1 063	2 498	449	177	800
Stad	A%	–	–	–	–	57,7	56,8	58,5	100,0	26,5	62,3	11,2	4,4	20,0
Urban municipality	B	–	–	–	–	–	–	–	31	8	20	3	–	–
	B%	–	–	–	–	–	–	–	100,0	25,8	64,5	9,7	–	–
Muut kunnat	A	32	10 311	5 182	5 129	6 834	3 415	3 419	6 675	401	4 512	1 762	159	970
Övriga kommuner	A%	–	–	–	–	66,3	65,9	66,7	100,0	6,0	67,6	26,4	2,4	14,5
Other municipalities	B	–	–	–	–	–	–	–	187	7	124	56	–	–
	B%	–	–	–	–	–	–	–	100,0	3,7	66,3	29,9	–	–
Maarianhamina	A	4	7 253	3 344	3 909	4 187	1 900	2 287	4 010	1 063	2 498	449	177	800
Mariehamn	A%	–	–	–	–	57,7	56,8	58,5	100,0	26,5	62,3	11,2	4,4	20,0
	B	–	–	–	–	–	–	–	31	8	20	3	–	–
	B%	–	–	–	–	–	–	–	100,0	25,8	64,5	9,7	–	–
Brändö	A	6	395	204	191	306	161	145	303	–	303	–	3	46
	A%	–	–	–	–	77,5	78,9	75,9	100,0	–	100,0	–	1,0	15,2
	B	–	–	–	–	–	–	–	11	–	11	–	–	–
	B%	–	–	–	–	–	–	–	100,0	–	100,0	–	–	–
Eckerö	A	2	577	294	283	436	218	218	429	–	429	–	7	43
	A%	–	–	–	–	75,6	74,1	77,0	100,0	–	100,0	–	1,6	10,0
	B	–	–	–	–	–	–	–	13	–	13	–	–	–
	B%	–	–	–	–	–	–	–	100,0	–	100,0	–	–	–
Finström	A	4	1 579	755	824	967	454	513	949	118	783	48	18	116
	A%	–	–	–	–	61,2	60,1	62,3	100,0	12,4	82,5	5,1	1,9	12,2
	B	–	–	–	–	–	–	–	17	2	15	–	–	–
	B%	–	–	–	–	–	–	–	100,0	11,8	88,2	–	–	–
Föglö	A	1	440	226	214	303	157	146	295	7	288	–	8	72
	A%	–	–	–	–	68,9	69,5	68,2	100,0	2,4	97,6	–	2,7	24,4
	B	–	–	–	–	–	–	–	13	–	13	–	–	–
	B%	–	–	–	–	–	–	–	100,0	–	100,0	–	–	–
Geta	A	1	339	173	166	219	112	107	219	–	219	–	–	23
	A%	–	–	–	–	64,6	64,7	64,5	100,0	–	100,0	–	–	10,5
	B	–	–	–	–	–	–	–	9	–	9	–	–	–
	B%	–	–	–	–	–	–	–	100,0	–	100,0	–	–	–
Hammarland	A	1	902	466	436	571	284	287	549	39	427	83	22	60
	A%	–	–	–	–	63,3	60,9	65,8	100,0	7,1	77,8	15,1	4,0	10,9
	B	–	–	–	–	–	–	–	15	1	12	2	–	–
	B%	–	–	–	–	–	–	–	100,0	6,7	80,0	13,3	–	–

Taulu 21. jatkuu – Tabell 21. forts. – Table 21. cont.

Vaali­piiri ja kunta Valkrets och kommun Constituency and municipality	Alueita Omr. Dist.	Äänioikeutettuja Röstberättigade Persons entitled to vote			Äänestäneitä Röstande Persons who voted			Hyväksytyt äänestysliput ja valtuutetuiksi valitut ryhmittäin Godkända röstsedlar och valda fullmäktige efter partier och grupper Valid ballots and municipal councillors by parties and groups				Hylätyt liput Kasserade sedlar Disallowed ballots	Enna- kolta äänestä- neet För- hands- röstande Advance voters	
		Yhteensä Summa Total	Miehiä Män Men	Naisia Kvinnor Women	Yhteensä Summa Total	Miehiä Män Men	Naisia Kvinnor Women	Kaikki Alla All	Sos. Soc. Soc.	Ei-sos. Icke-s. Non-soc	Muut Övriga Others			
1)														
Jomala	A	4	2 100	1 051	1 049	1 304	653	651	1 257	97	1 075	85	47	138
	A%	–	–	–	–	62,1	62,1	62,1	100,0	7,7	85,5	6,8	3,7	11,0
	B	–	–	–	–	–	–	–	21	1	19	1	–	–
	B%	–	–	–	–	–	–	–	100,0	4,8	90,5	4,8	–	–
Kumlinge	A	4	337	171	166	259	136	123	255	–	–	255	4	48
	A%	–	–	–	–	76,9	79,5	74,1	100,0	–	–	100,0	1,6	18,8
	B	–	–	–	–	–	–	–	9	–	–	9	–	–
	B%	–	–	–	–	–	–	–	100,0	–	–	100,0	–	–
Kökar	A	1	232	135	97	186	109	77	184	–	–	184	2	79
	A%	–	–	–	–	80,2	80,7	79,4	100,0	–	–	100,0	1,1	42,9
	B	–	–	–	–	–	–	–	9	–	–	9	–	–
	B%	–	–	–	–	–	–	–	100,0	–	–	100,0	–	–
Lemland	A	2	865	434	431	539	263	276	539	38	501	–	–	66
	A%	–	–	–	–	62,3	60,6	64,0	100,0	7,1	92,9	–	–	12,2
	B	–	–	–	–	–	–	–	15	1	14	–	–	–
	B%	–	–	–	–	–	–	–	100,0	6,7	93,3	–	–	–
Lumparland	A	1	229	113	116	177	91	86	175	–	–	175	2	16
	A%	–	–	–	–	77,3	80,5	74,1	100,0	–	–	100,0	1,1	9,1
	B	–	–	–	–	–	–	–	9	–	–	9	–	–
	B%	–	–	–	–	–	–	–	100,0	–	–	100,0	–	–
Saltvik	A	2	1 195	588	607	732	350	382	706	54	405	247	26	91
	A%	–	–	–	–	61,3	59,5	62,9	100,0	7,6	57,4	35,0	3,7	12,9
	B	–	–	–	–	–	–	–	15	1	9	5	–	–
	B%	–	–	–	–	–	–	–	100,0	6,7	60,0	33,3	–	–
Sottunga	A	1	100	55	45	86	45	41	82	–	82	–	4	22
	A%	–	–	–	–	86,0	81,8	91,1	100,0	–	100,0	–	4,9	26,8
	B	–	–	–	–	–	–	–	9	–	9	–	–	–
	B%	–	–	–	–	–	–	–	100,0	–	100,0	–	–	–
Sund	A	1	723	362	361	538	268	270	525	48	–	477	13	81
	A%	–	–	–	–	74,4	74,0	74,8	100,0	9,1	–	90,9	2,5	15,4
	B	–	–	–	–	–	–	–	13	1	–	12	–	–
	B%	–	–	–	–	–	–	–	100,0	7,7	–	92,3	–	–
Värdö	A	1	298	155	143	211	114	97	208	–	–	208	3	69
	A%	–	–	–	–	70,8	73,5	67,8	100,0	–	–	100,0	1,4	33,2
	B	–	–	–	–	–	–	–	9	–	–	9	–	–
	B%	–	–	–	–	–	–	–	100,0	–	–	100,0	–	–

1)
A = Äänimäärä – Antalet röster – Votes
A % = %-osuus – / % – Per cent
B = Valitut – Valda – Councillors
B % = %-osuus – / % – Per cent

9) Valitsijayhdistysten nimet, äänimäärät ja valtuustopaikkojen määrät:

Namn- och röstetal för valmansföreningar och antalet fullmäktigplatser:

Names and number of voter's associations and number of council seats:

Helsingin kaupungin – Helsingfors stads

Helsinki – Helsingfors: yht. 24 902 / 7

- Helsinki 2000: 12 318 / 4
- Pääkaupunkiseudun Sitoutumattomat ry:n yhteislista: 7 224 / 2
- Perustuslaillinen Oikeisto ry – Konstitutionella Höger rf.
-yhteislista: 4 233 / 1
- Kansallinen radikaalipuolue ry:n yhteislista: 314 / –
- Yhteislista A: 19 / –
- Yhteislista B: 218 / –
- Yhden henkilön listat yht: 576 / –

Uudenmaan läänin – Nylands läns

Espoo – Esbo: yht. 7 269 / 5

- Espoon Sitoutumattomat ry:n yhteislista – Esbo obundna rf:
gemensamma lista: 6 515 / 5
- Yhden henkilön lista: 201 / –
- Yhden henkilön lista: 553 / –

Vantaa – Vanda: yht. 137 / –

- Yhden henkilön lista: 137 / –

Hyvinkää – Hyvinge: yht. 5 439 / 13

- Terveen Kunnallistalouden puolesta – yhteislista: 3 849 / 10
- Hyvinkään Vihreiden yhteislista: 1 297 / 3
- Suomen Veronmaksajien puolueen yhteislista: 59 / –
- IV yhteislista: 234 / –

Järvenpää: yht. 2 803 / 9

- Järvenpää 2000 – Sitoutumattomien ja Vihreiden
yhteislista: 2 803 / 9

Karjaa – Karis: yht. 695 / 5

- Karjaan sitoutumattomien yhteislista – Gemensam lista för de
obundna i Karis: 695 / 5

Lohja – Lojo: yht. 634 / 3

- Meidän Lohja – Asukkaiden sitoutumaton vaaliliitto: 634 / 3

Artjärvi – Artsjö: yht. 85 / 1

- Sitoutumattomien valitsijayhdistysten yhteislista: 85 / 1

Inkoo – Ingå: yht. 345 / 3

- Gemensam lista för de obundna i Ingå – Inkoon
sitoutumattomien yhteislista: 345 / 3

Karjalohja – Karislojo: yht. 108 / 2

- Karjalohjan vihreä yhteislista: 108 / 2

Myrskylä – Mörskom: yht. 52 / 1

- Kolmoset: 52 / 1

Nummi – Pusula: yht. 26 / –

- Valitsijayhdistysten yhteislista: 26 / –

Nurmijärvi: yht. 163 / –

- Nurmijärven sitoutumattomat r.y:n yhteislista: 163 / –

Pohja – Pojo: yht. 357 / 3

- Yhteislista A: 357 / 3

Porvoon mlk – Borgå lk: yht. 698 / 2

- Porvoon maalaiskunnan vihreiden yhteislista – Gemensam
lista för de gröna i Borgå landskommun: 698 / 2

Siuntio – Sjundeå: yht. 246 / 3

- Siuntion sitoutumattomat ry:n yhteislista – Sjundeå
obundna gemensam lista: 246 / 3

Tuusula – Tusby: yht. 2 939 / 9

- Tuusulan Sitoutumattomat r.y:n yhteislista: 2 939 / 9

Vihti: Yht. 66 / –

- Yhden henkilön lista: 66 / –

Turun läänin eteläinen – Åbo läns södra

Turku – Åbo: yht. 2 387 / 1

- Yhteislista Puolueisiin Sitoutumattomat: 1 286 / 1
- Kommunistien ja Sitoutumattomien yhteislista: 877 / –
- Kansallinen Radikaalipuolue r.y:n yhteislista: 184 / –
- Yhden henkilön lista: 40 / –

Laitila: yht. 242 / 1

- Laitilan parhaaksi yhteislista: 242 / 1

Naantali – Nådendal: yht. 141 / –

- Yhden henkilön lista 141 / –

Raisio – Reso: yht. 594 / 2

- Paremman Raision puolesta, Sitoutumattomat –
yhteislista: 594 / 2

Somero: yht. 110 / –

- Yhden henkilön lista: 110 / –

Uusikaupunki – Nystad: yht. 294 / 1

- Kommunistien ja Sitoutumattomien yhteislista: 294 / 1

Karinainen: yht. 258 / 4

- Karinaisten sitoutumattomien yhteislista: 258 / 4

Kemiö – Kimito: yht. 71 / –

- Gemensam Lista för de Obundna – Sitoutumattomien
yhteislista: 71 / –

Kisko: yht. 162 / 3

- Kiskon Puolesta yhteislista: 162 / 3

Kodisjoki: yht. 356 / 13

- Yhteislista Kodisjoen kunnan parhaaksi–
Rauman talousalueella: 171 / 6
- Yhteislista Kodisjoen parhaaksi: 185 / 7

Korppoo – Korpo: yht. 149 / 4

- Gemensam lista för de obundna i Korpo – Korppoon
Sitoutumattomien yhteislista: 149 / 4

Mellilä: yht. 83 / 2

– Mellilän Työväenyhdistyksen yhteislista: 83 / 2

Nauvo – Nagu: yht. 166 / 3

– Kaksikielisten yhteislista – De tvåspråkigas gemensamma lista: 130 / 3
– Valitsijayhdistys – Valmansförening: 36 / –

Piikkiö – Pikis: yht. 296 / 2

– Yhteislista Kuntalaisena Kuntalaisten Puolesta: 229 / 2
– Valitsijayhdistys Omatunto: 67 / –

Rusko: yht. 243 / 3

– Ruskon Demokraattisen vasemmiston yhteislista: 157 / 2
– Valitsijayhdistys: 86 / 1

Tarvasjoki: yht. 288 / 5

– Pro Tarvasjoki yhteislista: 288 / 5

Vahto: yht. 95 / 1

– Puolueisiin sitoutumattomat yhteislista: 95 / 1

Vehmaa: yht. 212 / 2

– Vehmaalainen Vaihtoehto Yhteislista: 212 / 2

Velkua: yht. 143 / 13

– Yhteislista 143 / 13

Yläne: yht. 20 / –

– Yhden henkilön lista: 20 / –

Turun läänin pohjoinen – Åbo läns norra**Pori – Björneborg: yht. 116 / –**

– Yhteislista Kirjavat: 116 / –

Rauma – Raumo: yht. 1 363 / 3

– Yhteislista Sitoutumattomien vaalirengas: 1 363 / 3

Eura: yht. 954 / 6

– Sitoutumattomien yhteislista: 954 / 6

Kullaa: yht. 257 / 4

– Puolueisiin sitoutumattomien yhteislista: 257 / 4

Nakkila: yht. 77 / –

– Vihreät Demokraatit: 77 / –

Noormarkku – Norrmark: yht. 137 / 1

– Yhteislista puolueista vapaana kuntalaisena kuntalaisten puolesta: 137 / 1

Pomarkku – Påmark: yht. 150 / 2

– Uusi Pomarkku ry:n yhteislista: 150 / 2

Punkalaidun: yht. 240 / 2

– Pro Punkalaidun – yhteislista: 240 / 2

Äetsä: yht. 343 / 3

– Kiikalaisten yhteislista: 343 / 3

Hämeen läänin eteläinen – Tavastehus läns södra**Asikkala: yht. 1 028 / 7**

– Itsenäisesti Yhdessä Eteenpäin – yhteislista: 806 / 6
– Asikkala-liikkeen yhteislista: 222 / 1

Janakkala: yht. 58 / –

– Yhden henkilön lista: 58 / –

Lammi: yht. 7 / –

– Yhden henkilön lista: 7 / –

Padasjoki: yht. 251 / 2

– Padasjoki 551– yhteislista: 53 / –
– Padasjoen Sitoutumattomat ry:n Yhteislista: 198 / 2

Hämeen läänin pohjoinen – Tavastehus läns norra**Nokia: yht. 506 / 1**

– Yhteislista Pro Nokia: 472 / 1
– Yhden henkilön lista: 34 / –

Orivesi: yht. 78 / –

– Vilho Lindbergin valitsijayhdistys: 78 / –

Parkano: yht. 469 / 3

– Puolueisiin sitoutumattomat– yhteislista: 469 / 3

Tampere – Tammerfors: yht. 11 708 / 8

– Tampereen Puolesta ry:n yhteislista: 10 874 / 8
– Toinen yhteislista: 653 / –
– Muut yhden henkilön listat yhteensä: 181 / –

Valkeakoski: yht. 738 / 2

– Yhteislista Valkeakoski Nousuun: 738 / 2

Hämeenkyrö – Tavastkyro: yht. 78 / –

– Yhden henkilön lista: 78 / –

Kangasala: yht. 1 238 / 5

– Ryhmä 2001, henkilökohtaisen vastuun yhteislista: 1 238 / 5

Kihniö: yht. 22 / –

– Yhden henkilön lista: 22 / –

Kuorevesi: yht. 223 / 2

– Kuoreveden sitoutumattomien yhteislista: 223 / 2

Mouhijärvi: yht. 303 / 4

– Mouhijärven sitoutumattomat – yhteislista: 303 / 4

Pirkkala: yht. 756 / 4

– Paremman Pirkkalan Puolesta yhteislista: 756 / 4

Sahalahti: yht. 40 / –

– Ryhmä 2001 Sahalahti yhteislista: 40 / –

Vesilahti: yht. 26 / –

– yhden henkilön lista 26 / –

Ylöjärvi: yht. 959 / 4

– Sitoutumattomien yhteislista: 959 / 4

Kymen läänin – Kymmene läns

Kouvola: yht. 4 225 / 13

- Kouvolan Puolueisiin Sitoutumattomien Kunnallisjärjestö ry: 4 225 / 13

Kuusankoski: yht. 2 212 / 8

- Kuusankosken Sitoutumattomien yhteislista: 2 212 / 8

Iitti: yht. 284 / 2

- Iitin Sitoutumattomat ry: 284 / 2

Joutseno: yht. 379 / 1

- Yhden henkilön lista: 379 / 1

Lemi: yht. 125 / 1

- Sitoutumattomien yhteislista: 125 / 1

Pyhtää – Pyttis: yht. 321 / 2

- 1-yhteislista – 1:a Gemensamma listan: 136 / 1
- Pyhtään Sitoutumattomien yhteislista – Gemensamma listan för de obundna i Pyttis: 185 / 1

Saari: yht. 136 / 2

- Sitoutumattomien yhteislista: 136 / 2

Taipalsaari: yht. 266 / 2

- Taipalsaaren sitoutumattomien yhteislista: 266 / 2

Valkeala: yht. 108 / –

- Yhden henkilön lista: 108 / –

Ylämaa: yht. 65 / 1

- Yhden henkilön lista: 65 / 1

Mikkelin läänin – St Michels läns

Anttola: yht. 81 / 1

- Sitoutumattomien yhteislista: 81 / 1

Heinolan mlk-lk: yht. 10 / –

- Anssi Alangon valitsijayhdistys: 10 / –

Heinävesi: yht. 533 / 5

- Yhteislista A: 533 / 5

Joroinen: yht. 452 / 4

- Sitoutumattomien yhteislista: 452 / 4

Kangasniemi: yht. 398 / 3

- Kangasniemen Sitoutumattomien yhteislista 398 / 3

Mikkelin mlk-lk: yht. 51 / –

- Yhteislista A: 51 / –

Mäntyharju: yht. 829 / 6

- Sitoutumattomien yhteislista: 829 / 6

Sulkava: yht. 307 / 3

- Sulkavan Sitoutumattomien yhteislista: 307 / 3

Pohjois-Karjalan läänin – Norra-Karelen läns

Kitee: yht. 302 / 1

- Sitoutumattomien nuorten ja vihreiden yhteislista: 302 / 1

Nurmes: yht. 536 / 4

- Yhteislista A: 536 / 4

Iloantsi: yht. 455 / 3

- Iloantsin Sitoutumattomien yhteislista: 455 / 3

Kuopion läänin – Kuopio läns

Varkaus: yht. 333 / 1

- Tyyskän Ryhti yhteislista: 285 / 1
- Yhden henkilön lista: 48 / –

Juankoski: yht. 306 / 2

- Elävä Juankoski – yhteislista: 306 / 2

Karttula: yht. 33 / –

- Yhden henkilön lista: 33 / –

Maaninka: yht. 127 / 1

- Maaningan sitoutumattomien yhteislista: 127 / 1

Tuusniemi: yht. 96 / 1

- Tuusniemi– 92 yhteislista: 96 / 1

Keski-Suomen läänin – Mellersta Finlands läns

Jyväskylä: yht. 622 / –

- Jyväskylän Ikivihreät-Kansanliike yhteislista: 506 / –
- Yhden henkilön lista: 70 / –
- Yhden henkilön lista: 46 / –

Jämsä: yht. 405 / 2

- Yhteislista Jämsän Ääni: 405 / 2

Keuruu: yht. 1 160 / 6

- Keuruun sitoutumattomien kunnallisjärjestön yhteislista: 1 160 / 6

Suolahti: yht. 89 / –

- Yhden henkilön lista: 89 / –

Hankasalmi: yht. 85 / –

- Urpo K.A Heikkilän valitsijayhdistys: 28 / –
- Pentti Tiittasen valitsijayhdistys: 57 / –

Kuhmoinen: yht. 322 / 3

- Puolueisiin sitoutumattomien yhteislista: 313 / 3
- Yhden henkilön lista: 9 / –

Laukaa: yht. 85 / –

- Sakari Pesosen valitsijayhdistys: 85 / –

Leivonmäki: yht. 75 / 1

- Yhteislista Leivonmäen Puolesta: 75 / 1

Viitasaari: yht. 320 / 2
– Sitoutumattomien yhteislista: 320 / 2

Vaasan läänin – Vasa läns

Uusikaarlepyy – Nykarleby: yht. 65 / –
– Yhden henkilön lista – Enskild kandidat: 65 / –

Mustasaari – Korsholm : yht. 810 / 4
– Mustasaaren Suomenkielisten Kunnallisjärjestö ry:n yhteislista: 768 / 4
– Yhden henkilön lista – Enskild Kandidat: 42 / –

Oulun läänin – Uleåborgs läns

Oulu – Uleåborg: yht. 594 / –
– Valitsijayhdistys Ton Kihot: 594 / –

Kajaani: yht. 389 / 1
– Kajaanin asukasliiton yhteislista: 389 / 1

Kuhmo: yht. 411 / 2
– Yhteislista Kuhmo 2001: 210 / 1
– Yhden henkilön lista: 201 / 1

Ylivieska: yht. 260 / 1
– Viljo Polven valitsijayhdistys: 260 / 1

Haapavesi: yht. 323 / 2
– Haapaveden Sitoutumattomien yhteislista: 323 / 2

Hailuoto: yht. 28 / –
– Sitoutumattomien Ryhmä 92: 28 / –

Hyrnsalmi: yht. 419 / 6
– Sitoutumattomien yhteislista: 419 / 6

Kiiminki: yht. 58 / –
– Yhden henkilön yhteislista: 58 / –

Kärsämäki: yht. 237 / 2
– Sitoutumaton Kansalaisvallan yhteislista: 237 / 2

Oulunsalo: yht. 488 / 4
– Ryhmä 21: 488 / 4

Puolanka: yht. 529 / 6
– Sitoutumattomien yhteislista: 529 / 6

Rantsila: yht. 58 / 1
– Valitsijayhdistys Meidän asiamme: 58 / 1

Ruukki: yht. 200 / 2
– Sitoutumattomien yhteislista: 200 / 2

Suomussalmi: yht. 4 / –
– Ero Seppäsen valitsijayhdistys: 4 / –

Temmes: yht. 93 / 4
– Temmeksen Sitoutumattomat ehdokkaat: 93 / 4

Lapin läänin – Lapplands läns

Kemijärvi: yht. 831 / 4
– Sitoutumattomat "Vapaa-Vuotos" – yhteislista: 284 / 1
– Sitoutumaton Mahdollisuus – yhteislista: 547 / 3

Tornio: yht. 593 / 1
– Yhden henkilön lista: 593 / 1

Enontekiö: yht. 235 / 3
– Johtti Sápmeláccat ry:n yhteislista: 217 / 3
– Valitsijayhdistys: 18 / –

Inari: Yht. 1008 / 6
– Sitoutumattomien yhteislista: 1 008 / 6

Muonio: yht. 244 / 1
– Valitsijayhdistys: 244 / 1

Pelkosenniemi: yht. 381 / 7
– Sitoutumattomat yhteislista: 381 / 7

Ranua: yht. 134 / 1
– Sitoutumattomien ranualaisten yhteislista: 134 / 1

Rovaniemen mlk-lk: yht. 100 / –
– Yhden henkilön lista: 100 / –

Salla: yht. 484 / 4
– Salla Nousuun – yhteislista: 484 / 4

Sodankylä: yht. 422 / 2
– Vaihtoehto Sodankylä 2001 – yhteislista,
Molssaeaktu Soadegilli 2001 – oktasälistä: 422 / 2

Tervola: yht. 271 / 3
– Sitoutumattomien yhteislista: 271 / 3

Utsjoki: yht. 203 / 3
– Ohcejoga sámít – Utsjoen saamelaiset oktasälistä: 90 / 1
– Utsjoki – 2000 – yhteislista: 113 / 2



Vaalitilasto – Valstatistik
PL – PB 770, 00101 HELSINKI – HELSINGFORS
Puh. – Tfn (90) 17 341

Lomakkeen n:o _____
Blankettens nr _____

Kunta – Kommun			
Äänestysalueiden lukumäärä Antal röstningsområden		Vaalitoimikuntien lukumäärä Antal valkommittéer	
Ennakoäänestyspaikkojen lukumäärä: Antal förhandsröstningsställen:			
– Posti- ja telelaitoksen toimipaikat Post- och televerkets anstalter			
– Tilapäiset ennakoäänestyspaikat Tillfälliga förhandsröstningsställen			
– Laitokset Anstalter			

1. Huomioon otettu ennakoäänestys
Beaktad förhandsröstning

Ennakoäänestyspaikka – Förhandsröstningsställe	Ennakoilta äänestäneet Antal förhandsröstande	
	Yhteensä – Totalt 2	Miehet – Män 3
1		
Posti- ja telelaitoksen toimipaikka ja tilapäinen ennakoäänestyspaikka sekä laitos Post- och televerkets anstalt och tillfälligt förhandsröstningsställe samt anstalt		
Koti Hem		
	1)	

2. Huomioon ottamatta jätetty ennakoäänestys
Förhandsröstningen lämnats utan avseende

Syy – Orsak (Kun VaaliL 74 § – Kom ValL 74 §) 1	Lukumäärä Antal 2
1. Ei äänioikeutta Icke röstberättigad	
2. Kuollut henkilö Avliden person	
3. Lähetekirjeestä ei käy selville kuka on äänestänyt – Av foljebrevet framgår icke vem som röstat	
4. Kotiäänestyksessä läsnäolleen nimikirjoituksen puuttuminen lähetekirjeestä – Avsaknad av underskrift i foljebrevet av person som närvarat vid röstning i hemmet	
5. Vaalikuori avonainen Valkuvertet öppet	
6. Asiaton merkintä vaalikuoreessa Valkuvertet försett med obehörig anteckning	
7. Ennakoäänestys myöhästynyt Förhandsröstningen försenad	
8. Yhteensä Sammanlagt	

3. Äänioikeutetut ja äänestäneet pohjoismaiden ja muiden maiden kansalaiset – Antalet röstberättigade och röstande nordiska och övriga länders medborgare

Kansalaisuus Medborgarskap 1	Äänioikeutetut Röstberättigade 2	Äänestäneet Röstande 3
1. Pohjoismaiden kansalaiset – Nordiska medborgare		
2. Muiden maiden kansalaiset – Övriga länders medborgare		
3. Yhteensä Sammanlagt		

1) Sama luku taulussa 4 – Ennakoäänestyspaikat, äänestäneet (sar. 5)
1) Samma tal som i tabell 4 – Förhandsröstningsställen, röstande (kol. 5)

5. Puolueiden ja ryhmien äänimäärät sekä ehdokkaiden ja varsinaisiksi valtuutetuiksi valittujen lukumäärät
Antalet röster för partier och grupper samt antalet kandidater och de till ordinarie fullmäktige valda

Puolue tai ryhmä Parti eller grupp	Äänimäärä Antal röster	Ehdokkaiden määrä Kandidater		Valittujen määrä Valda		
		Yhteensä Totalt	Miehet Män	Yhteensä Totalt	Miehet Män	
1	2	3	4	5	6	7
Sosialistiset puolueet ja ryhmät Socialistiska partier och grupper	Suomen Sosialidemokraattinen Puolue – Finlands Socialdemokratiska Parti r.p.					
	Vasemmistoliitto r.p. Vänsterförbundet r.p.					
	Rauhan ja Sosialismin puolesta – Kommunis- tinen Työväenpuolue r.p. För Fred och Socialism – Kommunistiska Ar- betarparti r.p.					
	Muut sosialistiset ryhmät Övriga socialistiska grupper					
Ei-sosialistiset puolueet ja ryhmät Icke-socialistiska partier och grupper	Suomen Maaseudun Puolue – Finlands Landsbygds Parti r.p.					
	Suomen Kristillinen Liitto – Finlands Kristliga Förbund r.p.					
	Suomen Keskusta r.p. Centern i Finland r.p.					
	Kansallinen Kokoomus r.p. Samlingspartiet r.p.					
	Ruotsalainen kansanpuolue r.p. Svenska folkpartiet i Finland r.p.					
	Liberaalinen Kansanpuolue r.p. Liberala Folkpartiet r.p.					
	Muut ei-sosialistiset ryhmät Övriga icke-socialistiska grupper					
Muut puolueet Övriga partier	Vihreä Liitto r.p. Gröna Förbundet r.p.					
	Ekologinen Puolue r.p. Ekologiska Partiet r.p.					
	Naisliike r.p. Kvinnopartiet r.p.					
	Eläkkeensaajien ja Vihreä Yhteisvastuu Puolue EVY r.p. Pensionärernas och de Grönas samarbets- parti r.p.					
	Eläkeläiset Kansan Asialla r.p. Pensionärer För Folket r.p.					
	Suomen Eläkeläisten Puolue r.p. Finlands Pensionärers Parti r.p.					
	Ihmisyyspuolue – Mänsklighetspartiet IPU r.p.					
Ryhmät ilman valtiollista puoluekantaa Grupper utan rikspolitisk ståndpunkt						
KAIKKIAAN SAMMANLAGT		2)				

2) Sama luku kuin taulussa 4 – kunta yhteensä, hyväksytyt äänit yhteensä (Sar. 26)

2) Samma tal som i tabell 4 – kommunen sammanlagt, totalantalet godkända röster (Kol. 26)

6. Hylätyt äänestysliput hylkäämisen syyn mukaan
Kasserade röstsedlar enligt orsak till kassering


Syy – Orsak (Kun VaaliL 77 § – Kom Vall 77 §) 1	Vaalitoimitus Valförrättning 2	Ennakoäänestys Förhandsröstning 3
1. Vaalikuoreessa useampia tai muutakin kuin yksi äänestyslippu <i>Valkuvertet innehållit flera röstsedlar eller annat än en röstsedel</i>		
2. Vaalikuori avonainen <i>Valkuvertet öppet</i>		
3. Asiaton merkintä vaalikuoreessa <i>Valkuvertet försett med obehörig på teckning</i>		
4. Muu kuin oikeusministeriön painattama äänestyslippu <i>Såsom röstsedel använts annat än en röstsedel som tryckts genom justitieministeriets försorg</i>		
5. Äänestyslippu leimaamaton <i>Röstsedeln ostämplad</i>		
6. Ehdokkaan numero merkitty epäselvästi <i>Numret på kandidat otydligt antecknat</i>		
7. Äänestyslipussa äänestäjän nimi, erityinen tuntomerkki tai muu asiaton merkintä <i>Röstsedeln försedd med den röstandes namn, särskilt kännetecken eller annan obehörig anteckning</i>		
8. Tyhjä äänestyslippu <i>Blank röstsedel</i>		
9. Yhteensä <i>Sammanlagt</i>		

Keskusvaalilautakunnan puheenjohtaja
Centralvalnämndens ordförande

Nimi – <i>Namn</i>
Osoite – <i>Adress</i>
Puh. virka-aikana – <i>Tfn under tjänstetid</i>

Keskusvaalilautakunnan sihteeri
Centralvalnämndens sekreterare

Nimi – <i>Namn</i>
Osoite – <i>Adress</i>
Puh. virka-aikana – <i>Tfn under tjänstetid</i>



Kunnallisvaalit

Kommunalvalen
Municipal elections
1992



Julkaisuun on koottu tiedot vuoden 1992 kunnallisvaaleista ja Ahvenanmaan maakunnan kunnallisvaaleista 1991.

Tilastosta saadaan kunnittaiset tiedot:

- äänioikeutetuista ja äänestäneistä
- puolueiden saamista äänimääristä ja valtuustopaikoista
- hylätyistä äänistä sekä ennakolta äänestäneiden lukumäärästä
- puolueiden saamista ennakoäänistä
- puoluekohtaisista naisehdokkaiden äänimääristä ja valituksi tulleista naisista

Lisäksi julkaisu sisältää puolueiden kannatuskartoja sekä luettelon valitsijayhdistysten nimistä, äänimääristä ja valtuustopaikoista.

Julkaisujen myynti:

Tilastokeskus
PL 504
00101 Helsinki
(90) 17 341

Försäljning:

Statistikcentralen
PB 504
00101 Helsingfors
(90) 17 341

Hinta – Pris

140 mk

ISSN 0784-8439
= Vaalit
ISSN 0787-7153