

TILASTOKATSAUKSIA STATISTISKA ÖVERSIKTER

N:o 12

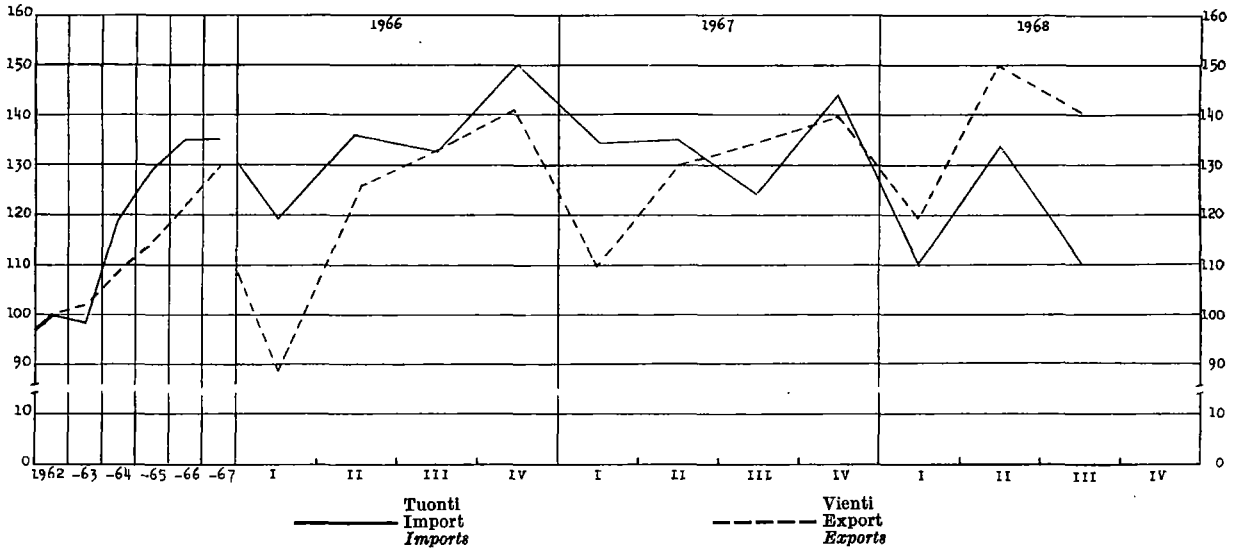
BULLETIN OF STATISTICS

XLIII—1968

TILASTOLLINEN PÄÄTOIMISTO—STATISTISKA CENTRALBYRÅN
CENTRAL STATISTICAL OFFICE OF FINLAND

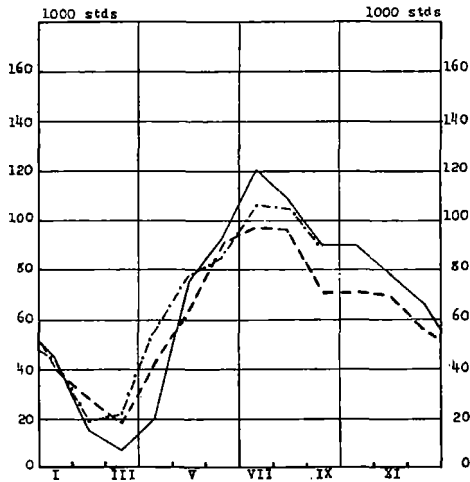
| Sisältö | Innehåll | Contents |
|----------------------------|---------------------------------------|--|
| | Sivu | Sid. |
| Tilastokuvioita | 2 | 2 |
| | Diagram | Diagrams |
| | 2 | 2 |
| | | |
| <i>Tauluja</i> | <i>Tabeller</i> | <i>Tables</i> |
| Väestö | 3 | 3 |
| Tuotanto | 4 | 4 |
| Kauppa | 12 | 12 |
| Raha- ja luottoliike | 19 | 19 |
| Liikenne | 23 | 23 |
| Hinnat ja palkat | 27 | 27 |
| Työmarkkinat | 33 | 33 |
| Muu elinkeinotilasto | 36 | 36 |
| Valtion raha-asiat | 37 | 37 |
| Rikollisuus | 40 | 40 |
| Terveysolot | 41 | 41 |
| | Befolkningen | Population |
| | 3 | 3 |
| | Produktionen | Production |
| | 4 | 4 |
| | Handeln | Commerce |
| | 12 | 12 |
| | Penning- och kreditväsendet .. | Banking and credit |
| | 19 | 19 |
| | Samfärdseln | Transport |
| | 23 | 23 |
| | Priserna och lönerna | Prices and wages |
| | 27 | 27 |
| | Arbetsmarknaden | Labour market |
| | 33 | 33 |
| | Övrig näringsstatistik | Other economic statistics |
| | 36 | 36 |
| | Statsfinanserna | State finances |
| | 37 | 37 |
| | Brottsligheten | Criminality |
| | 40 | 40 |
| | Hälsotillståndet | Health |
| | 41 | 41 |
| | | |
| <i>Kirjoituksia</i> | <i>Artiklar</i> | <i>Articles</i> |

Tuonnin ja viennin volyyymi-indeksi — Volymindex för importen och exporten — Volume index for imports and exports
(Lähde: Taulu 12 — Källa: Tabell 12)

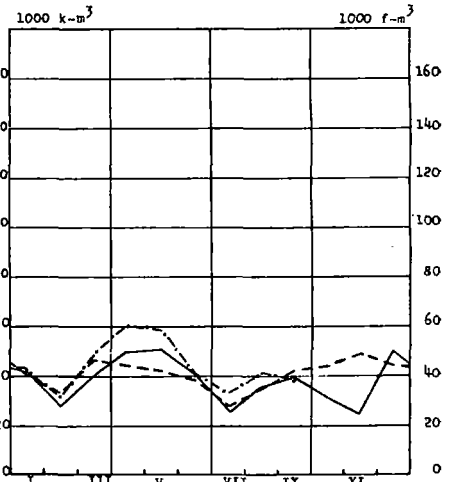


Sahtun ja höylätyn puutavaran vienti — Export av sågade och hyvlade trävaror — Exports of sawn and planed wood

(Lähde: Taulu 14 — Källa: Tabell 14)

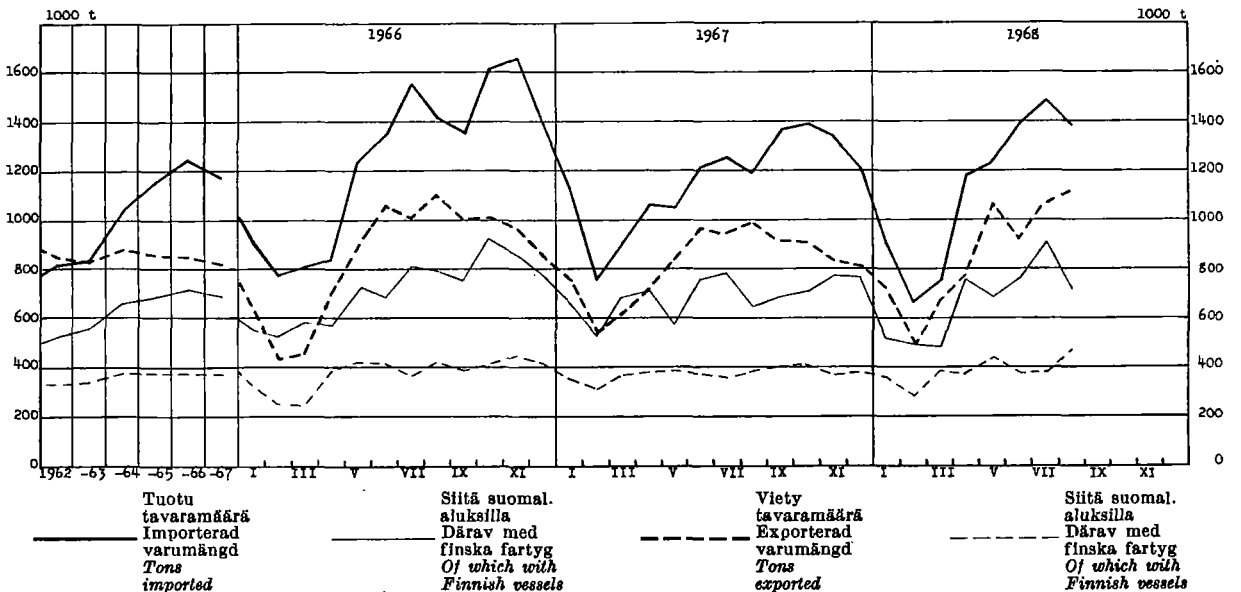


Vanerin vienti — Export av faner — Exports of plywood and veneers



Ulkomainen merenkulku — Sjöfarten mellan Finland och utlandet — Foreign shipping

(Lähde: Taulu 25 — Källa: Tabell 25)



1. Väkiluku — Folkmängden — Population

| Maassa asuva väestö kuukauden lopussa I riket bosatt befolkning vid utgången av månaden Resident population at the end of month | | Väkiluku vuoden vaihteessa — Folkmängd vid årsskiftet — Population at the turn of the year | | | | | | | | | | Henkilökirjotettu väestö Mantalskriven befolkning Population according to registration lists | | |
|---|------|--|---|-------|--------------------------------------|-------|--|-----|--|-------|---|--|-------|-------|
| | | Vuosi År | Maassa asuva väestö — I riket bosatt befolkning — Resident population | | | | | | | | | | | |
| | | | Yhteensä Summa Total | | Kaupungit Städer 1st cl. towns | | Kauppalat Köpingar 2nd cl. towns | | Maalaiskunnat Landskommuner Rural communes | | 15—64 vuotiaat År years of age | | | |
| Ms | M | Ms | M | Ms | M | Ms | M | Ms | M | Ms | M | | | |
| 1 000 | | 1 000 | | | | | | | | | | | | |
| *1967 | IX | 4 671 | 1955/56 | 4 259 | 2 043 | 1 183 | 530 | 294 | 137 | 2 782 | 1 376 | 2 651 | 1 264 | 4 289 |
| | X | 4 673 | 1956/57 | 4 305 | 2 067 | 1 228 | 552 | 303 | 142 | 2 774 | 1 373 | 2 687 | 1 284 | 4 334 |
| | XI | 4 675 | 1957/58 | 4 343 | 2 088 | 1 262 | 569 | 334 | 157 | 2 747 | 1 362 | 2 696 | 1 290 | 4 375 |
| | XII | 4 676 | 1958/59 | 4 376 | 2 105 | 1 286 | 580 | 340 | 160 | 2 750 | 1 365 | 2 717 | 1 302 | 4 413 |
| | | | 1959/60 | 4 413 | 2 125 | 1 312 | 593 | 353 | 167 | 2 748 | 1 365 | 2 740 | 1 315 | 4 451 |
| *1968 | I | 4 678 | 1960/61 | 4 446 | 2 142 | 1 445 | 656 | 262 | 125 | 2 739 | 1 361 | 2 778 | 1 336 | 4 486 |
| | II | 4 678 | | | | | | | | | | | | |
| | III | 4 680 | 1961/62 | 4 487 | 2 163 | 1 485 | 676 | 268 | 128 | 2 734 | 1 359 | 2 832 | 1 365 | 4 516 |
| | IV | 4 682 | 1962/63 | 4 523 | 2 182 | 1 562 | 714 | 237 | 113 | 2 724 | 1 355 | 2 884 | 1 393 | 4 546 |
| | V | 4 684 | 1963/64 | 4 562 | 2 201 | 1 623 | 743 | 295 | 141 | 2 644 | 1 317 | 2 934 | 1 419 | 4 580 |
| | VI | 4 687 | 1964/65 | 4 598 | 2 219 | 1 678 | 769 | 308 | 148 | 2 612 | 1 302 | 2 978 | 1 443 | 4 611 |
| | VII | 4 689 | 1965/66 | 4 626 | 2 234 | 1 730 | 795 | 321 | 154 | 2 575 | 1 285 | 3 018 | 1 464 | 4 636 |
| | VIII | 4 691 | | | | | | | | | | | | |
| | IX | 4 693 | 1966/67 | 4 653 | 2 247 | 1 771 | 815 | 353 | 170 | 2 529 | 1 262 | 3 048 | 1 481 | 4 655 |
| | X | 4 695 | *1967/68 | 4 676 | .. | 1 865 | .. | 374 | .. | 2 437 | .. | .. | .. | 4 679 |
| | XI | 4 696 | | | | | | | | | | | | |

2. Väestönmuutokset ¹⁾ — Befolkningsrörelsen ¹⁾ — Vital statistics ¹⁾

| Vuosi ja kuukausi År och månad Year and month | Solmituksia avioliittoja ²⁾ Vigda par ²⁾ Marriages ²⁾ | % av keskiluvusta Per 1 000 of mean population | Elävänä syntyneitä Levande födda Live births | | | | Kuolletta Avlidna Deaths | | | | Maasta Pohjoismaiden ulkopuolelle muuttaneet Personer utflyttade till norrnordiska länder Emigrants outside the Northern countries | | | |
|---|--|---|--|---|---|--|---------------------------------|---|---|--|---|---|------|-----|
| | | | Koko maa Hela riket Total | % av keskiluvusta Per 1 000 of mean population | Kaupungit ja kauppalat Städer och köpingar Urban communes | Maalaiskunnat Landskommuner Rural communes | Koko maa Hela riket Total | % av keskiluvusta Per 1 000 of mean population | Kaupungit ja kauppalat Städer och köpingar Urban communes | Maalaiskunnat Landskommuner Rural communes | | Vuotta nuorempina Under företa levnads- året Under one year of age | | |
| 1962.... | 34 251 | 7.6 | 81 454 | 18.1 | 33 922 | 47 532 | 42 889 | 9.5 | 15 883 | 27 006 | 1 670 | 20.5 | 704 | |
| 1963.... | 33 361 | 7.3 | 82 251 | 18.1 | 36 879 | 45 372 | 42 010 | 9.2 | 16 315 | 25 695 | 1 496 | 18.2 | 627 | |
| 1964.... | 34 520 | 7.5 | 80 428 | 17.6 | 37 880 | 42 548 | 42 512 | 9.3 | 16 890 | 25 622 | 1 369 | 17.0 | 790 | |
| 1965.... | 36 214 | 7.9 | 77 885 | 16.9 | 37 946 | 39 939 | 44 473 | 9.6 | 17 965 | 26 508 | 1 371 | 17.6 | 637 | |
| 1966.... | 38 252 | 8.2 | 77 697 | 16.7 | 39 474 | 38 223 | 43 548 | 9.4 | 18 149 | 25 399 | 1 164 | 15.0 | 709 | |
| *1967.... | 40 871 | 8.8 | 76 968 | 16.5 | 41 012 | 35 956 | 43 963 | 9.4 | 19 209 | 24 754 | 1 096 | 14.2 | 951 | |
| *1967 | IV | 2 004 | 5.2 | 6 371 | 16.6 | 3 383 | 2 988 | 3 714 | 9.7 | 1 619 | 2 095 | 96 | 15.5 | 233 |
| | V | 3 348 | 8.5 | 6 690 | 16.9 | 3 708 | 2 982 | 3 853 | 9.7 | 1 650 | 2 203 | 114 | | |
| | VI | 4 967 | 13.0 | 6 591 | 17.2 | 3 264 | 3 327 | 3 575 | 9.3 | 1 628 | 1 947 | 95 | | |
| | VII | 5 136 | 13.0 | 7 167 | 18.1 | 3 880 | 3 287 | 3 647 | 9.2 | 1 716 | 1 931 | 79 | 12.6 | 238 |
| | VIII | 4 154 | 10.5 | 6 844 | 17.3 | 3 578 | 3 266 | 3 424 | 8.6 | 1 502 | 1 922 | 85 | | |
| | IX | 3 214 | 8.4 | 6 096 | 15.9 | 3 347 | 2 749 | 3 331 | 8.7 | 1 440 | 1 891 | 89 | 14.0 | 334 |
| | X | 2 722 | 6.9 | 6 945 | 17.5 | 3 622 | 3 323 | 3 642 | 9.2 | 1 570 | 2 072 | 86 | | |
| | XI | 3 646 | 9.5 | 6 009 | 15.6 | 3 348 | 2 661 | 3 455 | 9.0 | 1 511 | 1 944 | 92 | | |
| | XII | 4 853 | 12.2 | 6 434 | 16.2 | 3 271 | 3 163 | 4 000 | 10.1 | 1 716 | 2 284 | 93 | .. | .. |
| *1968 | I | 1 970 | 5.0 | 6 007 | 15.2 | 3 390 | 2 617 | 4 306 | 10.9 | 1 860 | 2 446 | 98 | 15.3 | 232 |
| | II | 1 804 | 4.9 | 5 266 | 14.2 | 2 948 | 2 318 | 4 070 | 11.0 | 1 797 | 2 273 | 81 | | |
| | III | 2 199 | 5.5 | 6 253 | 15.8 | 3 369 | 2 884 | 4 042 | 10.2 | 1 704 | 2 338 | 90 | | |
| | IV | 2 878 | 7.5 | 7 061 | 18.4 | 3 733 | 3 328 | 3 613 | 9.4 | 1 551 | 2 062 | 102 | 10.2 | 264 |
| | V | 2 220 | 5.6 | 6 295 | 15.9 | 3 357 | 2 938 | 3 739 | 9.4 | 1 570 | 2 169 | 105 | | |
| | VI | 6 497 | 16.9 | 7 081 | 18.4 | 3 940 | 3 141 | 3 818 | 9.9 | 1 769 | 2 049 | 72 | 14.8 | 330 |
| | VII | 4 198 | 10.6 | 6 345 | 16.0 | 3 332 | 3 013 | 3 451 | 8.7 | 1 513 | 1 938 | 82 | | |
| | VIII | 4 595 | 11.6 | 6 234 | 15.7 | 3 357 | 2 877 | 3 627 | 9.1 | 1 690 | 1 937 | 92 | | |
| | IX | 3 140 | 8.2 | 6 083 | 15.8 | 3 414 | 2 669 | 3 379 | 8.8 | 1 522 | 1 857 | 103 | .. | .. |
| | X | 2 463 | 6.2 | 6 644 | 16.7 | 3 593 | 3 051 | 3 667 | 9.2 | 1 581 | 2 086 | 79 | .. | .. |
| | XI | 3 553 | 9.2 | 5 505 | 14.3 | 2 933 | 2 572 | 3 609 | 9.4 | 1 610 | 1 999 | 72 | .. | .. |

¹⁾ Ennakotiedot (paitsi ulkomaille muuttaneista) on jaotettu ilmoituskuukauden mukaan — ²⁾ Suomessa asuvien naisten avioliitot.

¹⁾ Förhandsuppgifterna (utom för tilländat utflyttade) är fördelade efter anmälningsmånad — ²⁾ I Finland bosatta kvinnors giftermål.

¹⁾ The preliminary data (except for emigrants) refer to the month when the event are reported — ²⁾ Marriages of women residing in Finland.

3. Tuotetilasto — Produktstatistik — Production statistics

Kansainvälisen tavaranimikkeistön (SITC, Rev.) mukaan — Enligt den internationella varunomenklaturen (SITC, Rev.) — According to the SITC, Rev.

| SITC, Rev. No | 011 | 011.1 | 011.2 | 011.3 | 022.3 | 023 | 024 | 025 | | | | | | | | |
|---|--|--|----------------------------------|---------------------------|--|---|---|--|---------------------|-------------------|----------|---------------------|-------|-------|------|------|
| Vuosi ja kuukausi År och månad Year and month | Liha ¹⁾ — Kött ¹⁾ — Meat ¹⁾ | | | | Meijereiden vast. ottama maito Av mejerier invägd mjölk Milk received by dairies | Meijerivoi Mejerimör Dairy butter | Juusto ²⁾ Öst ²⁾ Cheese ²⁾ | Munat (markkinoitui) ³⁾ Ägg (marknadsförda) ³⁾ Eggs (marketed) ³⁾ | | | | | | | | |
| | Yhteensä Summa Total | Siitä — Därav — Of which | | | | | | | | | | | | | | |
| | | Naudanliha Nötkött Beef and veal | Lampaanliha Fårkött Mutton | Sianliha Fläsk Pork | | | | | mlj. kg mill. kg | mlj. l mill. l | 1 000 kg | mlj. kg mill. kg | | | | |
| 1962 | 136.3 | 74.9 | 1.1 | 55.0 | 2 661 | 93 150 | 31 523 | 27.52 | | | | | | | | |
| 1963 | 143.3 | 81.7 | 0.9 | 55.2 | 2 797 | 99 664 | 34 021 | 28.85 | | | | | | | | |
| 1964 | 154.5 | 90.6 | 0.9 | 56.3 | 2 886 | 102 266 | 35 180 | 30.79 | | | | | | | | |
| 1965 | 155.7 | 88.4 | 0.92 | 58.8 | 2 901 | 99 521 | 37 627 | 32.45 | | | | | | | | |
| 1966 | 166.99 | 85.12 | 1.22 | 73.24 | 2 876 | 99 773 | 36 894 | 36.28 | | | | | | | | |
| *1967 | 176.79 | 87.05 | 0.78 | 82.24 | 2 809 | 94 258 | 35 038 | 39.38 | | | | | | | | |
| | *1967 | *1968 | *1967 | *1968 | *1967 | *1968 | *1967 | *1968 | *1967 | *1968 | *1967 | *1968 | *1967 | *1968 | | |
| I | 13.50 | 13.49 | 7.22 | 7.11 | 0.03 | 0.02 | 5.83 | 5.87 | 201 | 206 | 6 336 | 6 815 | 2 503 | 2 819 | 3.88 | 3.92 |
| II | 13.58 | 13.25 | 7.01 | 6.30 | 0.03 | 0.03 | 6.12 | 6.40 | 181 | 198 | 5 646 | 6 458 | 2 121 | 2 562 | 3.23 | 3.70 |
| III | 14.87 | 14.45 | 7.58 | 6.99 | 0.05 | 0.05 | 6.75 | 6.85 | 210 | 220 | 6 383 | 6 977 | 2 272 | 2 586 | 3.23 | 3.35 |
| IV | 14.66 | 14.78 | 7.39 | 7.15 | 0.03 | 0.05 | 6.54 | 6.91 | 236 | 258 | 7 312 | 8 820 | 2 714 | 2 809 | 2.88 | 3.03 |
| V | 14.47 | 15.37 | 7.42 | 7.83 | 0.03 | 0.03 | 6.57 | 6.87 | 278 | 298 | 8 766 | 10 602 | 3 307 | 2 894 | 2.97 | 3.27 |
| VI | 13.21 | 11.79 | 6.25 | 5.23 | 0.03 | 0.02 | 6.52 | 5.98 | 307 | 312 | 10 942 | 12 113 | 3 806 | 3 145 | 2.96 | 2.74 |
| VII | 12.84 | 13.95 | 6.26 | 6.77 | 0.08 | 0.09 | 6.11 | 6.62 | 289 | 295 | 10 783 | 11 182 | 3 700 | 3 265 | 2.76 | 2.91 |
| VIII | 14.60 | 15.17 | 6.97 | 7.13 | 0.15 | 0.14 | 6.87 | 7.24 | 262 | 272 | 9 370 | 9 848 | 3 396 | 3 112 | 3.04 | 2.89 |
| IX | 14.99 | 15.40 | 7.58 | 8.09 | 0.11 | 0.11 | 6.70 | 6.61 | 237 | 238 | 8 311 | 8 328 | 3 142 | 2 946 | 2.98 | 2.74 |
| X | 16.75 | 17.50 | 7.77 | 8.69 | 0.13 | 0.12 | 7.80 | 7.64 | 208 | 205 | 7 014 | 6 822 | 2 723 | 2 471 | 3.44 | 3.21 |
| XI | 17.89 | | 8.43 | | 0.07 | | 8.66 | | 196 | | 6 604 | | 2 605 | | 3.99 | |
| XII | 15.53 | | 7.17 | | 0.04 | | 7.77 | | 204 | | 6 791 | | 2 749 | | 4.02 | |

| SITC, Rev. No | 031.1 | 041—045 | 041.0 | 045.1 | 046—047 | 046.0 | 047.0 | | | | | | | | | |
|---|--|--|--|--------------------------|---|-----------------------------|--------------------------|----------------------|------|------|------|------|------|------|-----|------|
| Vuosi ja kuukausi År och månad Year and month | Silakka ⁴⁾ Strömming ⁴⁾ Baltic herring ⁴⁾ | Muu kala ⁴⁾ Annan fisk ⁴⁾ Other fish ⁴⁾ | Markkinoitu kotim. vilja (ihmisrav. ja siemeneksi tarkoitettu) — Marknadsförd inhemsk spannmål (för människoföda o. utsäde) — Marketed domestic cereals (intended for human consumption and seeding) | | Jauhot (ihmisravinnoksi tarkoitettui) ⁵⁾ Mjöl (för människoföda) ⁵⁾ Meal and flour (intended for human consumption) | | | | | | | | | | | |
| | Helsinkiin saapunut Inkommen till Helsingfors Arrived in Helsinki | | Kalkkia Inalles Total | Siitä — Därav — Of which | | Kalkkia Inalles Total | Siitä — Därav — Of which | | | | | | | | | |
| | | | | Vehnä Vete Wheat | Ruista Råg Rye | | Vehnä Vete Wheat | Ruista Råg Rye | | | | | | | | |
| | 1 000 kg | | mlj. kg — mill. kg | | | | | | | | | | | | | |
| 1962 | 4 222 | 2 067 | 226.6 | 138.0 | 49.1 | 491.1 | 300.6 | 134.2 | | | | | | | | |
| 1963 | 3 808 | 1 954 | 372.0 | 245.9 | 56.5 | 497.1 | 320.1 | 121.6 | | | | | | | | |
| 1964 | 4 036 | 1 637 | 420.8 | 267.9 | 92.4 | 441.8 | 267.4 | 119.3 | | | | | | | | |
| 1965 | 4 462 | 1 490 | 504.3 | 299.2 | 113.5 | 403.1 | 248.7 | 113.9 | | | | | | | | |
| 1966 | 3 700 | 1 501 | 471.9 | 260.3 | 76.7 | 349.3 | 235.5 | 102.9 | | | | | | | | |
| *1967 | 4 407 | 1 537 | 476.0 | 292.7 | 82.8 | *339.9 | *218.7 | *106.2 | | | | | | | | |
| | *1967 | *1968 | *1967 | *1968 | *1967 | *1968 | *1967 | *1968 | | | | | | | | |
| I | 306 | 272 | 93 | 85 | 26.3 | 41.5 | 10.1 | 15.3 | 3.3 | 3.9 | 28.9 | 27.6 | 18.5 | 18.9 | 8.9 | 7.4 |
| II | 257 | 323 | 73 | 92 | 27.5 | 32.8 | 19.2 | 15.8 | 4.0 | 3.4 | 28.4 | 27.8 | 17.9 | 17.8 | 9.1 | 8.6 |
| III | 371 | 388 | 54 | 63 | 40.5 | 36.1 | 20.7 | 24.3 | 5.8 | 4.8 | 27.5 | 30.1 | 17.3 | 19.7 | 8.9 | 9.2 |
| IV | 513 | 453 | 156 | 145 | 24.0 | 25.5 | 14.3 | 19.4 | 3.9 | 1.9 | 28.5 | 24.3 | 19.2 | 15.4 | 8.0 | 7.8 |
| V | 640 | 672 | 207 | 142 | 21.2 | 21.0 | 15.5 | 15.0 | 3.7 | 2.0 | 26.8 | 25.9 | 16.3 | 15.8 | 9.4 | 9.0 |
| VI | 523 | 597 | 242 | 150 | 15.3 | 11.6 | 11.5 | 6.7 | 2.3 | 2.4 | 24.2 | 20.8 | 15.1 | 13.9 | 8.0 | 6.2 |
| VII | 209 | 372 | 83 | 136 | 9.9 | 11.9 | 5.0 | 6.9 | 2.2 | 2.6 | 23.6 | 28.6 | 15.4 | 19.4 | 7.3 | 8.1 |
| VIII | 257 | 272 | 135 | 167 | 61.7 | 62.5 | 42.6 | 43.9 | 18.4 | 16.4 | 35.1 | 35.3 | 23.9 | 23.6 | 9.6 | 10.4 |
| IX | 324 | 250 | 152 | 157 | 105.7 | 123.9 | 73.2 | 86.8 | 20.2 | 21.9 | 31.0 | 33.4 | 20.1 | 23.0 | 9.4 | 9.0 |
| X | 293 | 192 | 132 | 198 | 52.9 | 57.7 | 28.8 | 28.0 | 5.8 | 6.9 | 30.9 | 28.9 | 20.1 | 17.6 | 9.7 | 9.8 |
| XI | 453 | 245 | 138 | 175 | 51.6 | 39.5 | 31.2 | 25.2 | 6.9 | 5.1 | 30.4 | 26.2 | 20.1 | 17.8 | 9.0 | 9.4 |
| XII | 261 | | 72 | | 39.4 | | 20.6 | | 6.3 | | 24.6 | | 14.8 | | 8.9 | |

¹⁾ Teurastamoissa teurastettujen sekä teurastamolihin tuotujen muualla teurastettujen eläinten liha — ²⁾ Pl. sulatejuusto — ³⁾ Osuuskuntien ja tukku-
liikkeiden markkinoima munamäärä, arviolta n. 75 % koko markkinoitusta munamäärästä — ⁴⁾ V. 1953 arviolta 13 % koko markkinoitusta mää-
räästä — ⁵⁾ V. 1953 arviolta 11 % koko markkinoitusta määräästä — ⁶⁾ Kuukausittaiset edustavat vain kauppa- ja palkkiamylyjen sekä niiden
tuulimyllyjen tuotantoa, jotka käyttävät jauhatukseen myös ulkomaista viljaa, ml. suurimot.

⁷⁾ Kött av i slakterier slaktade djur samt till slakterierna anlänt kött av annorstades slaktade djur — ⁸⁾ Exkl. smältost — ⁹⁾ Av andelslagen och
partiaffärerna marknadsförda äggpartier, enligt beräkning ca. 75 % av hela den saluförda äggproduktionen — ¹⁰⁾ År 1953 enligt uppskattning
13 % av hela den marknadsförda mängden — ¹¹⁾ År 1953 enligt uppskattning 11 % av hela den marknadsförda mängden — ¹²⁾ Månadsuppgifterna
representerar endast produktionen inom handels- och lokala kvarnar och de tulkvarnar, vilka även mal utländsk spannmål, inkl. gryn.

¹³⁾ Meat produced from animals slaughtered in abattoirs and from those slaughtered elsewhere and brought to abattoirs — ¹⁴⁾ Excl. butter cheese — ¹⁵⁾ Amount
of eggs marketed by co-operative societies and wholesale firms, consisting of about 75 % of the whole egg quantity put on the market — ¹⁶⁾ In 1953 the
estimated coverage was 13 % of the whole quantity put on the market — ¹⁷⁾ In 1953 the estimated coverage was 11 % of the whole quantity put on the
market.

3. Tuotetilastoa (jatk.) — Produktstatistik (forts.) — Production statistics (cont.)

| SITC, Rev. No | 061.2 | | 073.0 | | 1) 091.4 | | 112.1—2 | | 112.3 | | 112.4 | | | | | |
|---|------------------------------------|--------|---|-------|------------------------------------|-------|--|-------|--|--------|---|--------|------------------------------|-------|--|-------|
| Vuosi ja kuukausi År och månad Year and month | Sokeri *) Socker *) Sugar *) | | Suklaa- jms. valmisteet *) Choklad oad. fôdoâmmnen *) Chocolate etc. *) | | Margarini Margarin Margarine | | Vinit yms. miedot väklujuomat Vln. o. a. d. svaga alko-holdrycker Wines etc. | | Olut (III lk. ja A) Öl (kl III och A) Beer | | Muut mallasjuomat Andra malt-drycker Other malt beverages | | Vilna Brännvin Eau-de-vie | | Muut väkevät juomat Andra starka drycker Other spirits | |
| | 1 000 kg | | | | 1 000l | | | | | | | | | | | |
| 1962 | 135 532 | | 4 533 | | 16 130 | | 4 388 | | 40 722 | | 64 327 | | 8 626 | | 5 741 | |
| 1963 | 163 910 | | 4 189 | | 18 234 | | 5 303 | | 44 247 | | 67 991 | | 8 962 | | 5 232 | |
| 1964 | 142 219 | | 6 941 | | 18 771 | | 7 928 | | 46 556 | | 64 985 | | 7 689 | | 5 803 | |
| 1965 | 148 343 | | 9 425 | | 20 677 | | 8 724 | | 53 620 | | 64 406 | | 7 762 | | 5 907 | |
| 1966 | 182 793 | | 11 063 | | 21 887 | | 10 210 | | 61 389 | | 69 654 | | 8 784 | | 6 371 | |
| *1967 | 200 120 | | 9 441 | | 22 143 | | 6 293 | | 79 556 | | 71 556 | | 12 225 | | 4 326 | |
| | *1967 | *1968 | *1967 | *1968 | *1967 | *1968 | *1967 | *1968 | *1967 | *1968 | *1967 | *1968 | *1967 | *1968 | *1967 | *1968 |
| I | 8 364 | 11 987 | 931 | 426 | 1 462 | 1 890 | 536 | 457 | 5 043 | 6 382 | 4 210 | 4 181 | 1 019 | 1 266 | 396 | 371 |
| II | 9 503 | 17 556 | 1 033 | 902 | 1 555 | 2 095 | 221 | 538 | 4 373 | 5 879 | 4 369 | 4 372 | 565 | 720 | 334 | 191 |
| III | 11 049 | 19 653 | 588 | 591 | 1 908 | 3 140 | 306 | 544 | 6 434 | 8 491 | 5 994 | 5 174 | 772 | 938 | 441 | 341 |
| IV | 15 615 | 19 001 | 553 | 483 | 1 737 | 1 314 | 469 | 636 | 6 434 | 7 955 | 5 965 | 5 742 | 994 | 1 085 | 297 | 287 |
| V | 19 326 | 17 776 | 552 | 542 | 1 861 | 2 588 | 581 | 571 | 7 012 | 9 249 | 7 779 | 6 547 | 1 172 | 1 005 | 464 | 316 |
| VI | 13 390 | 14 560 | 535 | 340 | 1 655 | 1 388 | 634 | 505 | 7 953 | 8 980 | 9 641 | 10 019 | 1 138 | 1 117 | 356 | 333 |
| VII | 26 832 | 24 471 | 450 | 397 | 1 590 | 1 774 | 339 | 653 | 7 817 | 11 243 | 8 177 | 7 653 | 1 127 | 1 338 | 273 | 325 |
| VIII | 25 964 | 23 422 | 658 | 575 | 2 223 | 2 031 | 948 | 783 | 8 277 | 5 579 | 7 383 | 10 168 | 1 406 | 1 252 | 321 | 363 |
| IX | 19 364 | 16 807 | 842 | 869 | 3 042 | 2 097 | 625 | 681 | 6 751 | 9 653 | 4 298 | 5 607 | 877 | 1 163 | 319 | 409 |
| X | 21 116 | 20 292 | 2 021 | 1 864 | 1 058 | 2 404 | 550 | 661 | 6 942 | 4 488 | 4 488 | 4 488 | 859 | 862 | 297 | 296 |
| XI | 17 222 | | 827 | | 1 805 | | 598 | | 6 514 | | 4 704 | | 1 200 | 1 143 | 360 | 292 |
| XII | 12 375 | | 451 | | 2 247 | | 486 | | 6 006 | | 4 548 | | 1 096 | | 468 | |

| SITC, Rev. No | 1) 241, 242 | | 242.2—3 | | 242.2,3,9 | | 242.1 | | 242.1,4 | | 241.1 | |
|---------------|-------------|--|---------|--|-----------|--|-------|--|---------|--|-------|--|
|---------------|-------------|--|---------|--|-----------|--|-------|--|---------|--|-------|--|

A. Markkinahakkuu *) yhteensä pystykaupoista ja ostajien omista metsistä *) sekä hankintakaupoista *)
 Marknadsavverkningar *) sammanlagt rotköp och köpurnas egna skogar *) samt leveransköp *)
 Commercial fellings *) total on stumpage sales and on quantities from buyers' own forests *) as well as delivery sales *)

| Vuosi ja kuukausi År och månad Year and month | Kalkkia Inalles Grand total | Siittä — Därav — Of which | | | | | | | | | |
|---|-----------------------------------|--|--|--|---|---|--|---|---|--|--|
| | | Sahatukkippuu Sågstock Saw logs | Vaneritukkippuu Fänerstock Veneer logs | Yhteensä tukkippuu *) Inalles stock *) Total logs *) | Kuusi- paperipuu Gran- pappersved Spruce pulp wood | Mänty- paperipuu Tall- pappersved Pine pulp wood | Lehti- paperipuu Löv- pappersved Hardwood pulp wood | Yhteensä ainespinop. *) Inalles trävat âmmesvirke *) Total industrial cord- wood *) | Polttopuu Brännved Firewood | | |
| | | 1 000 k-m ³ kuoretta 1 000 f-m ³ utan bark 1 000 cu. metres solid without bark | 1 000 j ³ — 1 000 f ³ — 1 000 cb | 1 000 p-m ³ — 1 000 l-m ³ — 1 000 cu. metres piled | | | | | | | |
| | | j ³ = .039 k-m ³ | j ³ = .027 k-m ³ | j ³ = .038 k-m ³ | p-m ³ = .681 k-m ³ | p-m ³ = .658 k-m ³ | p-m ³ = .605 k-m ³ | p-m ³ = .660 k-m ³ | p-m ³ = .531 k-m ³ | | |

| 1967 | 30 240 | | 270 238 | | 48 474 | | 332 374 | | 10 944 | | 8 024 | | 4 326 | | 25 071 | | 2 795 | |
|-----------|--------|-------|---------|--------|--------|--------|---------|--------|--------|-------|-------|-------|-------|-------|--------|-------|-------|-------|
| | *1967 | *1968 | *1967 | *1968 | *1967 | *1968 | *1967 | *1968 | *1967 | *1968 | *1967 | *1968 | *1967 | *1968 | *1967 | *1968 | *1967 | *1968 |
| I | 2 964 | 2 711 | 36 119 | 33 906 | 6 538 | 4 948 | 43 973 | 39 915 | 854 | 748 | 613 | 551 | 259 | 356 | 1 850 | 1 764 | 228 | 132 |
| II | 4 044 | 3 964 | 54 284 | 51 285 | 4 584 | 5 525 | 60 597 | 58 134 | 1 149 | 1 102 | 822 | 817 | 320 | 483 | 2 436 | 2 542 | 269 | 194 |
| III | 4 503 | 4 385 | 56 445 | 55 465 | 4 701 | 4 487 | 63 230 | 61 308 | 1 436 | 1 315 | 916 | 889 | 406 | 610 | 2 936 | 2 955 | 318 | 226 |
| IV | 4 372 | 4 268 | 38 262 | 41 988 | 3 935 | 3 592 | 44 314 | 47 592 | 1 752 | 1 488 | 1 182 | 1 032 | 502 | 812 | 3 705 | 3 526 | 482 | 295 |
| V | 2 666 | 2 919 | 17 452 | 23 863 | 1 465 | 2 635 | 20 818 | 28 492 | 1 094 | 1 067 | 845 | 821 | 283 | 584 | 2 523 | 2 605 | 412 | 244 |
| VI | 1 862 | 1 625 | 10 479 | 11 711 | 369 | 634 | 12 357 | 13 141 | 789 | 642 | 673 | 561 | 277 | 264 | 1 909 | 1 553 | 236 | 175 |
| VII | 797 | 797 | 3 643 | 4 142 | 46 | 102 | 3 995 | 4 413 | 395 | 325 | 292 | 341 | 191 | 176 | 917 | 877 | 66 | 95 |
| VIII | 1 097 | 971 | 3 463 | 4 985 | 193 | 278 | 3 745 | 5 449 | 512 | 463 | 455 | 381 | 300 | 235 | 1 362 | 1 107 | 129 | 69 |
| IX | 1 309 | 1 199 | 5 933 | 5 602 | 3 067 | 3 358 | 9 187 | 9 100 | 544 | 499 | 466 | 451 | 348 | 317 | 1 430 | 1 296 | 112 | 71 |
| X | 1 946 | 2 061 | 8 500 | 11 976 | 11 371 | 10 982 | 20 317 | 42 235 | 718 | 716 | 559 | 636 | 494 | 536 | 1 879 | 1 921 | 146 | 64 |
| XI | 2 114 | | 11 906 | | 7 422 | | 20 305 | | 823 | | 567 | | 512 | | 2 037 | | 179 | |
| XII | 2 566 | | 23 752 | | 4 783 | | 29 536 | | 878 | | 634 | | 434 | | 2 087 | | 218 | |

1) SITC:n nimike käsittää myös muita tuotteita kuin allaminäit — *) Vain sokerinpuhdistamojen tuottama valmis sokeri — *) Pl. jäätelö- sekä jäätelö- ja vanukasjauhe — *) Vientin sekä teollisuuden ja liikenteen käyttöön menevän ainespuun hakkuut sekä näihin tarkoituksiin ainespuuta hankkivien ostajien kaikki polttopuun hakkuut — *) Määrät perustuvat raakapuun hakkuun palkanmaksua varten suoritettuun tekomitaukseen *) Määrät perustuvat raakapuun vastaanottomittaukseen, joka suoritetaan myyjän luovuttaessa hankkimansa raakapuun ostajalle — *) Käsittää saha- ja vaneritukkippuun lisäksi pylväät, ratapölkkyt, paalut, puomit, haapa- ja leppätkuit, Saksan ja Italian tukit, Hollannin pelkät, sukkipuut, sorvipölkkyt, lainekoivut, kuusirungot, laatikolautapuut, laivapuut ja havuerikoispuut — *) Käsittää paperipuiden lisäksi kuitu- ja lastulevyypuut, kaivos-, ohut- ja rullapuut, parrunaiheet, Egyptin parrut, kuusiruit, kimpipuut ja lehterit.

1) SITC-positionen omfattar även andra produkter än den nedannämnda — *) Endast färdigt socker beredd vid sockerraffinaderier — *) Exkl. glass samt glass- och puddingpulver — *) Avverkning av för export samt för industrins och samfärdselns bruk avsett âmmesvirke ävensom de köpares hela brännvedsavverkning, vilka anskaffar âmmesvirke för nämnda syften — *) Kvantiteterna grundar sig på den avverkningsmätning, som utförts vid utbetalning av avlöning för avverkningen av råvirke — *) Kvantiteterna grundar sig på den mottagningsmätning, som utföres då säljaren överläter det råvirke han anskaffat till köparen — *) Omfattar utom faner- och sågstockvirket dessutom stolpar, slipers, pålar, bommar, asp- och alstock, tyskt och italienskt timmer, holländska bjälkar, skidâmmnen, svarvkubbar, flammig björk, granstammar, lådvirke, skeppsbyggnadsvirke och specialbarrvirke — *) Omfattar utom pappersveden dessutom fiber- och spånplattved, gruvprops, klenpappersved, bobinved, sparrâmmnen, egyptiska sparrar, granribbor, stavâmmnen och läkter.

1) This SITC-item also contains other products than those below — *) Sugar manufactured by sugar refineries only. — *) Excl. ice cream, ice cream- and table cream powder — *) Felling of industrial wood meant for exportation or for the use of industry or communications as well as the total felling of firewood by the buyers who contract industrial wood for the purposes mentioned — *) Quantities based upon felling measuring carried out in connection with the payment of wages for the felling of roundwood — *) Quantities based upon measure of removals made in connection with the transfer of contracted roundwood from seller to buyer — *) Includes beside the veneer and saw logs further large poles, sleepers, poles, booms, aspen and alder logs, German and Italian logs, Dutch balks, ski wood, turnery material, flamy birch logs, spruce stems, board wood, ship-building timber and special conifers *) Includes beside the pulp wood further fibreboard and particle board wood, pulpprops, small-sized pulpwood, bobbin wood, small square timber, small spruce poles, stave wood and rafters.

3. Tuotetilasto (jatk.) — Produktstatistik (forts.) — Production statistics (cont.)

| SITC, Rev. No | 241, 242 | 242.2—3 | 242.2,3,9 | 242.1 | 242.1,4 | 241.1 | | | |
|---|--|---|---|---|--|--|---|---|-------------|
| | B. Markkinahakkuut *) pystykaupoista ja ostajien omista metsistä *) Marknadsavverkningar *) av rotköp och i köparnas egna skogar *) Commercial fellings *) on stumpage sales and in buyers' own forests *) | | | | | | | | |
| Vuosi ja kuukausi År och månad Year and month | Kalkkia Inalles Grand total | Siitä — Därav — Of which | | | | | | | |
| | Sahatukkippuu Sågstock Saw logs | Vaneri- tukkippuu Fänerstock Veneer logs | Yhteensä tukkippuu *) Inalles stock *) Total logs *) | Kuusi- paperipuu Gran- pappersved Spruce pulp wood | Mänty- paperipuu Tall- pappersved Pine pulp wood | Lehti- paperipuu Löv- pappersved Hardwood pulp wood | Yhteensä ainespino- puu *) Inalles travat ämnes- virke *) Total industrial cordwood *) | Polttopuu Brännved Firewood | |
| | 1 000 k-m ³ kuoretta 1 000 f-m ³ utan bark 1 000 cu. metres solid without bark | 1 000 j ³ — 1 000 f ³ — 1 000 cbf | | | 1 000 p-m ³ — 1 000 l-m ³ — 1 000 cu. metres piled | | | | |
| | j ³ = .039 k-m ³ | j ³ = .027 k-m ³ | j ³ = .038 k-m ³ | p-m ³ = .681 k-m ³ | p-m ³ = .656 k-m ³ | p-m ³ = .605 k-m ³ | p-m ³ = .660 k-m ³ | p-m ³ = .531 k-m ³ | |
| 1967 | 17 232 | 157 107 | 27 403 | 190 239 | 6 346 | 4 228 | 3 016 | 14 468 | 1 353 |
| | *1967 *1968 | *1967 *1968 | *1967 *1968 | *1967 *1968 | *1967 *1968 | *1967 *1968 | *1967 *1968 | *1967 *1968 | *1967 *1968 |
| I | 1 869 1 599 | 23 945 21 491 | 1 880 2 129 | 26 575 24 184 | 564 462 | 362 309 | 192 176 | 1 199 1 001 | 133 56 |
| II | 2 517 2 352 | 36 343 32 634 | 1 874 2 579 | 39 230 36 069 | 689 666 | 471 441 | 196 230 | 1 438 1 403 | 130 104 |
| III | 2 449 2 369 | 33 643 33 390 | 2 413 2 391 | 37 226 36 598 | 723 700 | 451 454 | 199 206 | 1 449 1 411 | 143 82 |
| IV | 1 471 1 654 | 16 378 19 253 | 1 175 1 489 | 18 277 21 390 | 519 536 | 335 375 | 154 255 | 1 079 1 219 | 121 77 |
| V | 639 772 | 4 173 7 886 | 339 917 | 4 859 9 149 | 307 263 | 179 185 | 82 129 | 620 603 | 88 57 |
| VI | 651 525 | 2 231 2 989 | 140 289 | 2 631 3 392 | 311 235 | 227 178 | 180 121 | 784 559 | 73 55 |
| VII | 497 399 | 1 524 1 312 | 17 52 | 1 549 1 401 | 251 187 | 199 171 | 155 129 | 633 505 | 42 29 |
| VIII | 793 700 | 2 439 3 782 | 180 238 | 2 639 4 059 | 387 352 | 282 235 | 268 194 | 993 797 | 93 44 |
| IX | 1 077 973 | 5 027 4 719 | 2 639 3 018 | 7 804 7 824 | 470 404 | 323 329 | 319 283 | 1 171 1 037 | 86 53 |
| X | 1 697 1 720 | 6 982 10 210 | 9 791 9 612 | 17 083 20 057 | 668 603 | 457 469 | 455 483 | 1 670 1 581 | 129 47 |
| XI | 1 758 | 9 070 | 4 816 | 14 374 | 753 | 472 | 466 | 1 805 | 163 |
| XII | 1 814 | 15 352 | 2 139 | 17 992 | 704 | 470 | 350 | 1 627 | 152 |

| SITC Rev. No | 122.2 | 242.2—3 | 251.2 | 251.6—8 | 251.6, 8 | *) 281.2 | 341.2 | 351 | |
|---|-------------------------|---|--|--|---|--|---|--|--|
| Vuosi ja kuukausi År och månad Year and month | Savukkeet Cigarettes | Sahatavara *) Sågvaror *) Sawn goods *) | Puuhloke *) (myyntiä varten) Slipmassa *) (för avsalu) Mechanical wood pulp *) (for sale) | Selluloosa *) — Cellulosa *) Cellulose *) | | Rauta- rikaste Järn- koncentrat Iron con- centrates | Kivihilli- kaasu Stenkols- gas Manufactured gas | Sähkövoima — Elektrisk energi — Electric energy | |
| | | | | Yhteensä Summa Total | Siitä sul- fiittisellu- loosa Därav sul- fiitcellulosa Of which sulphite cellulose | | | Yhteensä Summa Total | Siitä vesi- voimalla Därav vatten kraft Of which by water power |
| | | 1 000 mille | 1 000 stds | 1 000 t | | | | 1 000 m ³ | milj. kWh — mill. kWh |
| 1962 | 6 700.3 | 1 204 | 156.7 | 2 931.0 | 1 291.1 | 303.8 | 67 999 | 11 598 | 9 424 |
| 1963 | 6 784.2 | 1 256 | 178.5 | 3 185.4 | 1 300.6 | 363.7 | 77 325 | 11 899 | 8 292 |
| 1964 | 5 950.7 | 1 312 | 181.9 | 3 522.1 | 1 464.3 | 480.3 | 68 411 | 13 636 | 8 501 |
| 1965 | 6 509.0 | 1 296 | 174.4 | 3 668.0 | 1 496.3 | 657.6 | 70 103 | 14 612 | 9 488 |
| 1966 | 6 420.0 | 1 125 | 152.8 | 3 722.7 | 1 433.7 | 631.4 | 74 890 | 15 763 | 10 516 |
| *1967 | 6 683.0 | 1 006 | 102.8 | 3 843.2 | 1 375.4 | 643.2 | 72 492 | 16 828 | 11 749 |
| | *1967 *1968 | *1967 *1968 | *1967 *1968 | *1967 *1968 | *1967 *1968 | *1967 *1968 | *1967 *1968 | *1967 *1968 | *1967 *1968 |
| I | 579 468 | 78.7 79.0 | 7.7 9.9 | 346.9 333.2 | 125.8 118.2 | 49.6 49.1 | 6 079 5 754 | 1 556 1 688 | 1 018 997 |
| II | 452 451 | 91.3 93.0 | 7.5 9.5 | 310.9 337.0 | 118.9 117.7 | 49.5 36.1 | 6 092 5 192 | 1 365 1 512 | 838 862 |
| III | 518 512 | 96.5 96.0 | 8.0 7.9 | 346.5 356.9 | 126.3 125.8 | 65.0 50.9 | 6 498 5 381 | 1 405 1 561 | 864 884 |
| IV | 549 512 | 105.2 108.0 | 8.9 7.4 | 341.3 317.4 | 124.4 109.0 | 59.5 45.6 | 6 630 4 767 | 1 372 1 377 | 879 806 |
| V | 489 566 | 100.0 101.0 | 8.1 6.0 | 319.4 351.9 | 115.9 121.3 | 62.7 52.3 | 6 610 4 680 | 1 317 1 401 | 1 015 974 |
| VI | 682 565 | 76.7 78.0 | 7.2 4.9 | 276.5 233.2 | 100.1 90.1 | 49.8 28.8 | 5 949 4 363 | 1 200 1 203 | 1 012 957 |
| VII | 584 590 | 73.0 81.0 | 4.0 5.8 | 323.3 330.4 | 113.2 108.7 | 51.9 56.6 | 5 881 4 592 | 1 242 1 318 | 950 895 |
| VIII | 625 569 | 78.0 77.0 | 8.8 5.8 | 322.3 320.2 | 109.3 108.9 | 67.1 33.2 | 6 136 4 648 | 1 381 1 452 | 984 821 |
| IX | 787 516 | 78.7 78.0 | 10.7 5.4 | 323.7 *352.6 | 120.1 *)121.4 | 62.3 45.8 | 6 305 4 815 | 1 442 1 567 | 1 043 867 |
| X | 820 534 | 78.0 86.0 | 11.8 5.9 | 335.7 363.6 | 119.8 123.1 | 39.9 24.7 | 5 469 4 937 | 1 515 1 673 | 1 009 830 |
| XI | 259 | 80.0 | 11.4 | 325.7 | 108.5 | 45.0 | 5 228 | 1 533 | 1 162 |
| XII | 339 | 70.0 | 8.9 | 271.0 | 93.1 | 40.9 | 5 615 | 1 498 | 975 |

*) SITC:n nimike käsittää myös muita tuotteita kuin allamainitut — *) Ks. alaviittoa 4, siv. 5 — *) Ks. alaviittoa 5, siv. 5 — *) Ks. alaviittoa 7, siv. 5
 *) Ks. alaviittoa 8, siv. 5 — *) Ennakotiedot sisältävät vain havupuu, lopulliset myös lehtipuu — *) Kuivaa painoa. *) Korjattu luku.
 *) SITC-positionen omfattar även andra produkter än de nedan nämnda — *) Se fotnot 4, sid. 5 — *) Se fotnot 5, sid. 5 — *) Se fotnot 7, sid. 5
 *) Se fotnot 8, sid. 5 — *) Förhandsuppgifterna innehåller bara barrträ, slutliga uppgifterna även lövträ — *) Torr vikt. *) Korrigerat tal.
 *) This SITC-item also contains other products than those below — *) See footnote 4, page 5 — *) See footnote 5, page 5 — *) See footnote 7, page 5
 *) See footnote 8, page 5 — *) Preliminary figures include conifer only, final figures also deciduous tree — *) Dry weight. *) Corrected figure.

3. Tuotetilastoja (jatk.) — Produktstatistik (forts.) — Production statistics (cont.)

| SITC, Rev. No | ¹⁾ 513.3 (3) | ¹⁾ 561.3 (9) | 631.1—2 | 641.6 | ¹⁾ 641.1-5,7-9 | 641.1 | 641.3, 9(4) | ¹⁾ 641.3 | | | | | | | | |
|---|--|---|--|---|----------------------------|---|---|---|-------|-------|-------|-------|-------|-------|------|------|
| Vuosi ja kuukausi År och månad Year and month | Rikkihappo Svavelsyra Sulphuric acid | Superfosfaatti Superfosfat Superphosphate | Vaneri Faner Plywood and veneers | Puukultulevy Träfiberplattor Fibreboard | Papperi — Paper — Paper | | | | | | | | | | | |
| | | | | | Yhteensä Summa Total | Siltä — Därav — Of which | | | | | | | | | | |
| | | | | | | Sanoma-lehtipaperi Tidningspapper Newsprint paper | Kirjottus- ja painopaperi Skriv- och tryckpapper Printing and writing paper | Voimapaperi Kraftpapper Kraft paper | | | | | | | | |
| | mlj.kg-mill.kg | | 1 000 m ³ | 1 000 t | | | | | | | | | | | | |
| 1962 | 237.8 | 339.6 | 428.3 | 227.8 | 1 719.9 | 966.3 | 292.3 | 314.0 | | | | | | | | |
| 1963 | 333.4 | 446.4 | 478.1 | 238.0 | 1 884.7 | 1 007.8 | 328.0 | 361.1 | | | | | | | | |
| 1964 | 355.5 | 514.3 | 533.5 | 239.8 | 1 988.0 | 1 076.8 | 392.0 | 416.2 | | | | | | | | |
| 1965 | 383.2 | 437.4 | 553.6 | 230.8 | 2 299.3 | 1 214.0 | 465.9 | 422.7 | | | | | | | | |
| 1966 | 480.3 | 571.3 | 563.8 | 209.0 | 2 496.1 | 1 296.7 | 504.6 | 440.4 | | | | | | | | |
| *1967 | 549.2 | 395.1 | 573.4 | 205.2 | 2 287.4 | 1 216.6 | 547.0 | 415.3 | | | | | | | | |
| | *1967 | *1968 | *1967 | *1968 | *1967 | *1968 | *1967 | *1968 | *1967 | *1968 | *1967 | *1968 | *1967 | *1968 | | |
| I | 41.3 | 50.9 | 49.2 | 24.2 | 47.7 | 53.3 | 18.1 | 19.4 | 197.7 | 195.3 | 107.2 | 96.1 | 44.3 | 40.6 | 36.3 | 33.2 |
| II | 36.2 | 58.2 | 36.2 | 24.6 | 48.8 | 56.3 | 16.5 | 19.2 | 176.7 | 186.4 | 92.8 | 91.0 | 44.7 | 42.3 | 30.2 | 34.7 |
| III | 45.6 | 58.0 | 37.7 | 29.4 | 53.1 | 54.5 | 14.3 | 20.4 | 189.0 | 208.5 | 102.2 | 106.9 | 41.9 | 43.5 | 35.4 | 38.4 |
| IV | 55.5 | 48.6 | 20.6 | 20.3 | 50.4 | 53.1 | 19.4 | 18.2 | 205.2 | 192.7 | 115.3 | 104.1 | 43.5 | 35.6 | 36.7 | 34.1 |
| V | 40.7 | 45.2 | 50.2 | 36.9 | 52.4 | 58.1 | 18.9 | 19.9 | 185.7 | 203.0 | 99.6 | 102.8 | 41.5 | 46.1 | 33.0 | 35.0 |
| VI | 17.9 | 11.0 | 15.3 | 17.7 | 40.8 | 42.0 | 15.6 | 17.0 | 164.7 | 166.6 | 86.6 | 88.1 | 37.5 | 35.8 | 31.5 | 28.8 |
| VII | 47.9 | 53.3 | 16.9 | 13.9 | 26.4 | 37.1 | 15.4 | 14.5 | 193.6 | 207.1 | 106.4 | 109.5 | 43.6 | 47.6 | 36.7 | 34.6 |
| VIII | 57.5 | 54.7 | 38.8 | 31.1 | 43.0 | 42.6 | 11.1 | 17.8 | 205.8 | 212.6 | 114.9 | 114.9 | 45.9 | 42.3 | 34.6 | 37.8 |
| IX | 49.7 | 54.7 | 41.9 | 31.1 | 48.5 | 47.9 | 18.0 | 21.3 | 197.2 | 208.0 | 110.8 | 107.0 | 43.0 | 45.2 | 35.6 | 38.4 |
| X | 60.0 | 55.8 | 31.1 | 35.9 | 53.6 | 59.4 | 21.4 | 23.2 | 206.2 | 228.1 | 113.9 | 119.6 | 45.5 | 48.1 | 38.0 | 40.8 |
| XI | 50.7 | | 30.6 | | 54.2 | | 20.0 | | 190.7 | | 105.6 | | 41.3 | | 35.4 | |
| XII | 46.2 | | 26.6 | | 54.5 | | 16.5 | | 174.9 | | 61.3 | | 74.3 | | 31.5 | |

| SITC, Rev. No | ¹⁾ 641.3, 5, 9 (1—5) | 651.3—4 | 652 | 661.2 | ¹⁾ 662.4(1) | 664.3 | 671.2 | | | | | | | |
|---|--|---|---|------------------------------|------------------------------------|---|--------------------------------------|-------|------|------|-----|-----|--------|--------|
| Vuosi ja kuukausi År och månad Year and month | Pahvi ja kartonki Papp och kartong Cardboard | Puuvillalanka Bomullsgarn Cotton yarn | Puuvillakangas Bomullstygger Cotton fabrics | Sementti Cement Cement | Tillet *) Tegel *) Bricks *) | Ikkunalasi Fönsterglas Window glass | Harkkorauta Taackjärn Pig iron | | | | | | | |
| | 1 000 t | 1 000 kg | | mlj. kg mill. kg | 1 000 000 | 1 000 m ² | 1 000 kg | | | | | | | |
| 1962 | 783.6 | 17 427 | 13 224 | 1 357.4 | 158.8 | 7 756 | 398 739 | | | | | | | |
| 1963 | 842.7 | 13 916 | 11 540 | 1 428.2 | 162.5 | 7 927 | 331 934 | | | | | | | |
| 1964 | 933.9 | 17 087 | 13 602 | 1 571.9 | 151.3 | 7 656 | 597 346 | | | | | | | |
| 1965 | 938.4 | 16 635 | 11 102 | 1 770.0 | 142.0 | 8 159 | 940 163 | | | | | | | |
| 1966 | 982.1 | 17 367 | 15 230 | 1 574.8 | 141.0 | 9 272 | 936 468 | | | | | | | |
| *1967 | 994.3 | 19 137 | 14 496 | 1 513.8 | 142.5 | 8 684 | 1 038 056 | | | | | | | |
| | *1967 | *1968 | *1967 | *1968 | *1967 | *1968 | *1967 | *1968 | | | | | | |
| I | 98.8 | 89.5 | 1 673 | 1 561 | 1 284 | 1 226 | 130.3 | 116.6 | 6.0 | 6.0 | 748 | 630 | 94 895 | 84 418 |
| II | 88.6 | 91.8 | 1 780 | 1 718 | 1 356 | 1 306 | 118.9 | 103.2 | 6.5 | 6.0 | 715 | 548 | 93 605 | 76 693 |
| III | 86.1 | 94.2 | 1 711 | 1 725 | 1 341 | 1 402 | 136.9 | 115.8 | 6.5 | 5.5 | 736 | 596 | 90 190 | 78 696 |
| IV | 90.0 | 90.8 | 2 044 | 1 952 | 1 504 | 1 464 | 132.5 | 133.5 | 8.0 | 7.0 | 738 | 546 | 93 705 | 71 491 |
| V | 75.9 | 97.3 | 1 759 | 1 612 | 1 263 | 1 256 | 148.1 | 150.9 | 13.0 | 12.0 | 728 | 539 | 96 551 | 57 151 |
| VI | 44.7 | 76.5 | 1 496 | 1 450 | 1 031 | 1 123 | 131.0 | 145.9 | 19.0 | 16.0 | 698 | 561 | 77 262 | 54 272 |
| VII | 83.8 | 99.6 | 294 | 401 | 314 | 319 | 150.3 | 64.8 | 19.5 | 18.0 | 723 | 584 | 57 283 | 38 489 |
| VIII | 89.7 | 102.4 | 1 319 | 1 548 | 1 052 | 1 171 | 136.7 | 119.8 | 20.5 | 18.0 | 749 | 729 | 89 004 | 64 174 |
| IX | 88.1 | 99.3 | 1 850 | 1 639 | 1 360 | 1 247 | 129.8 | 150.8 | 18.0 | 16.0 | 712 | 680 | 85 629 | 69 698 |
| X | 84.6 | 105.2 | 1 897 | 1 597 | 1 455 | 1 228 | 91.8 | 138.3 | 11.0 | 11.0 | 735 | 718 | 84 013 | 69 789 |
| XI | 81.5 | | 1 709 | | 1 316 | | 103.7 | | 8.5 | | 677 | | 85 703 | |
| XII | 82.5 | | 1 605 | | 1 220 | | 103.8 | | 6.0 | | 725 | | 90 216 | |

¹⁾ SITC:n nimike käsittää myös muita tuotteita kuin alla mainitut — *) Pi. tulenkestävät ja haponkestävät tiilet.]

²⁾ SITC-positionen omfattar även andra produkter än de nedannämnda — *) Exkl. eidfasta och syrafasta tegel.

³⁾ This SITC-item also contains other products than those below — *) Excl. refractory and acid-resistant bricks.

3. Tuotetlastoa (jatk.) — Produktstatistik (forts.) — Production statistics (cont.)

| SITC, Rev. No | 1) 672.3, 5 | | 679.3 | | 1) 673—678 | | 1) 673.2 (1) | | 676.1 | | 1) 673.1 | | 1) 682.1(2) | | 812.3 | | | | | |
|---------------|---|--------|--|-------|--|--------|---------------------------|---|--------|-----------------------------|----------|---------------------------------------|-------------|-------|-------|-------|---|--|--|--|
| | Valanteet *) Göt *) Steel ingots *) | | Teräsva- lta- vara Stålgjutgods Steel castings | | Valaustuotteet — Valsprodukter — Rolled products | | | | | | | | | | | | Kuparikatodit Koppar- katoder Copper Cathodes | | Keraamiset saniteetti- valmistet Keramiskt sanitetsgods Sanitary ceramic articles | |
| | | | | | Yhteensä Summa Total | | Slitit — Därav — Of which | | | | | | | | | | | | | |
| | | | | | | | | Betonrauta ja -teräs Betongjärn och -stål Reinforcing iron and steel | | Ratakiskot Räls Rails | | Valaslanka Valstråd Rolled wire | | | | | | | | |
| 1 000 kg | | | | | | | | | | | | | | | | | | | | |
| 1962 | 292 898 | | 10 965 | | 285 596 | | 107 660 | | 23 000 | | 57 651 | | 33 930 | | 6 394 | | | | | |
| 1963 | 293 861 | | 14 553 | | 284 914 | | 116 166 | | 19 600 | | 64 613 | | 37 797 | | 5 966 | | | | | |
| 1964 | 339 845 | | 17 536 | | 324 650 | | 135 337 | | 6 441 | | 76 479 | | 33 177 | | 5 775 | | | | | |
| 1965 | 323 041 | | 18 950 | | 332 391 | | 140 967 | | 9 166 | | 81 190 | | 30 522 | | 5 826 | | | | | |
| 1966 | 294 719 | | 17 859 | | 355 688 | | 157 655 | | 27 628 | | 64 364 | | 31 912 | | 6 036 | | | | | |
| *1967 | 378 842 | | 15 584 | | 340 130 | | 120 088 | | 38 470 | | 67 072 | | 34 198 | | 8 271 | | | | | |
| | | *1967 | *1968 | *1967 | *1968 | *1967 | *1968 | *1967 | *1968 | *1967 | *1968 | *1967 | *1968 | *1967 | *1968 | *1967 | *1968 | | | |
| I | 35 610 | 45 753 | 1 399 | 1 393 | 29 971 | 39 069 | 10 472 | 10 806 | 2 249 | 493 | 9 521 | 8 815 | 3 376 | 2 771 | 740 | 670 | | | | |
| II | 32 598 | 53 489 | 1 409 | 1 453 | 29 432 | 45 377 | 10 599 | 14 033 | 1 868 | 1 251 | 8 186 | 11 174 | 2 845 | 2 629 | 740 | 674 | | | | |
| III | 30 348 | 56 764 | 1 610 | 1 303 | 24 283 | 49 102 | 7 278 | 14 277 | 3 335 | 3 429 | 5 346 | 7 250 | 2 993 | 3 091 | 736 | 688 | | | | |
| IV | 29 853 | 58 313 | 1 631 | 1 299 | 30 521 | 45 823 | 13 412 | 8 804 | 4 184 | 1 586 | 5 330 | 8 065 | 3 139 | 2 902 | 755 | 676 | | | | |
| V | 32 494 | 52 023 | 1 371 | 1 447 | 29 821 | 57 682 | 11 603 | 14 313 | 4 972 | 3 848 | 6 299 | 6 318 | 3 363 | 3 593 | 730 | 739 | | | | |
| VI | 28 195 | 37 047 | 1 336 | 994 | 27 315 | 38 772 | 8 132 | 9 412 | 3 901 | 2 635 | 4 330 | 6 131 | 453 | 1 019 | 801 | 553 | | | | |
| VII | 2 673 | 40 229 | 417 | 576 | 2 981 | 33 897 | 597 | 4 745 | — | 138 | 2 202 | 1 826 | 1 319 | 2 122 | 46 | 69 | | | | |
| VIII | 26 992 | 43 176 | 950 | 892 | 28 979 | 55 130 | 11 950 | 17 247 | 3 809 | 3 784 | 3 774 | 3 549 | 3 536 | 3 506 | 759 | 671 | | | | |
| IX | 33 711 | 59 944 | 1 415 | 1 250 | 29 779 | 57 803 | 7 092 | 10 795 | 4 456 | 4 487 | 6 078 | 6 438 | 3 393 | 3 470 | 789 | 638 | | | | |
| X | 39 291 | 65 708 | 1 569 | 1 446 | 32 464 | 63 369 | 11 150 | 15 664 | 3 167 | 3 523 | 5 135 | 5 935 | 3 323 | 3 869 | 832 | 687 | | | | |
| XI | 46 289 | | 1 389 | | 39 884 | | 16 413 | | 4 063 | | 6 364 | | 3 308 | | 733 | | | | | |
| XII | 40 787 | | 1 088 | | 34 700 | | 11 390 | | 1 966 | | 4 507 | | 3 150 | | 610 | | | | | |

1) SITC:n nimike käsittää myös muita tuotteita kuin alla mainitut — *) Vain rautaa ja terästä valmistavista tehtaista.

2) SITC-positionen omfattar även andra produkter än de nedan nämnda — *) Endast från järn- och stålframställningsverk.

3) This SITC-item also contains other products than those below — *) Only of iron and steelworks.

4. Teollisuustuotannon volyyymi-indeksi 1) — Volymindex för industriproduktionen 1) — Volume index of industrial production 1)

Ryhmien painot ilmoitettu sulussa — Gruppvikterna angivna inom parentes — Group weights in parentheses

| Vuosi ja kuukausi Year and month | Koko teollisuus Hela industrin Total industry | | Investointi- tavara *) Investerings- varor *) Investment goods *) | | Muut tuo- tanta- hyödykkeet *) Andra produktions- föremådenheter *) Other pro- ducers' goods *) | | Kulutus- hyödykkeet Konsumtionsföremådenheter Consumers' goods | | Toimialaryhmät *) — Branschgrupper *) — Groups of industry *) | | | | | | | | | | |
|-------------------------------------|---|-------|--|-------|--|--------|---|--------|--|-------|--|--|---------------------------|--|-------|---|-------|-------|-------|
| | | | | | | | | | 1 | | 2—3 | | Slitit — Därav — Of which | | | | | | |
| | | | | | | | | | Kavannais- teollisuus Gruv- o. a. extrakti industri Mining and quarrying | | Tehdas- teollisuus Fabrika- industri Manufacturing | | 20 | | 21 | | 22 | | |
| | | | | | | | | | | | | Elintarvike- teollisuus Livsmedels- industri Food manu- facturing industries | | Juoma- valmistava teollisuus Dryckesvaru- industri Beverage industries | | Tupakka- teollisuus Tobaka- industri Tobacco manu- factures | | | |
| | | (100) | | (9.8) | | (61.8) | | (28.7) | | (2.8) | | (87.8) | | (11.2) | | (1.8) | | (0.6) | |
| 1963 .. | 188 | | 144 | | 141 | | 131 | | 133 | | 137 | | 130 | | 134 | | 143 | | |
| 1964 .. | 148 | | 149 | | 154 | | 136 | | 137 | | 147 | | 135 | | 138 | | 131 | | |
| 1965 .. | 159 | | 160 | | 166 | | 142 | | 146 | | 158 | | 144 | | 155 | | 144 | | |
| 1966 .. | 167 | | 160 | | 175 | | 151 | | 133 | | 165 | | 153 | | 172 | | 147 | | |
| *1967 .. | 171 | | 164 | | 178 | | 161 | | 140 | | 169 | | 159 | | 189 | | 171 | | |
| | | *1967 | *1968 | *1967 | *1968 | *1967 | *1968 | *1967 | *1968 | *1967 | *1968 | *1967 | *1968 | *1967 | *1968 | *1967 | *1968 | *1967 | *1968 |
| I .. | 178 | 181 | 171 | 175 | 187 | 189 | 161 | 166 | 123 | 143 | 175 | 175 | 140 | 141 | 155 | 174 | 182 | 147 | |
| II .. | 171 | 180 | 174 | 180 | 178 | 188 | 160 | 163 | 128 | 134 | 170 | 177 | 128 | 137 | 146 | 158 | 142 | 143 | |
| III .. | 175 | 188 | 179 | 184 | 182 | 197 | 162 | 171 | 153 | 145 | 173 | 185 | 135 | 146 | 192 | 208 | 159 | 159 | |
| IV .. | 183 | 178 | 176 | 167 | 190 | 185 | 171 | 169 | 155 | 147 | 182 | 177 | 149 | 157 | 186 | 211 | 168 | 161 | |
| V .. | 173 | 187 | 167 | 173 | 178 | 194 | 165 | 179 | 158 | 155 | 172 | 187 | 164 | 171 | 209 | 220 | 150 | 176 | |
| VI .. | 158 | 157 | 158 | 149 | 157 | 160 | 161 | 153 | 125 | 125 | 158 | 156 | 164 | 157 | 229 | 241 | 205 | 187 | |
| VII .. | 124 | 132 | 79 | 80 | 137 | 145 | 112 | 120 | 115 | 103 | 119 | 127 | 159 | 170 | 215 | 250 | 176 | 186 | |
| VIII .. | 175 | 174 | 153 | 154 | 179 | 179 | 174 | 170 | 155 | 134 | 173 | 171 | 168 | 169 | 228 | 230 | 188 | 180 | |
| IX .. | 178 | 181 | 169 | 167 | 183 | 189 | 171 | 169 | 151 | 143 | 176 | 178 | 158 | 163 | 173 | 209 | 236 | 167 | |
| X .. | 191 | 199 | 190 | 183 | 196 | 207 | 182 | 187 | 146 | 145 | 190 | 196 | 201 | 209 | 174 | 202 | 258 | 174 | |
| XI .. | 186 | | 183 | | 194 | | 170 | | 138 | | 184 | | 200 | | 175 | | 76 | | |
| XII .. | 165 | | 167 | | 173 | | 148 | | 132 | | 161 | | 137 | | 184 | | 108 | | |

1) Indeksin perusvuosi on 1960 — *) Tuotannolliseen toimintaan käytettävät koneet ja kuljetusneuvot — *) Raaka-aineet, polttoaineet, voiteluaineet ym. — *) Teollisuusryhmien numerointi on kansainvälisen ISIC-nimikkeistön mukainen. Pienien ryhmien 20, 32 ja 39, joiden paino yhteensä on 3.8, indeksejä ei julkaista erikseen, mutta ne sisältyvät pääryhmien indekseihin — *) Korjattu luku.

2) Basåret är 1969 — *) Maskiner och transportmedel för produktionsändamål — *) Råvaror, bränsle, smörjolja m.m. — *) Industrigrupperna nummerering följer den internationella nomenklaturen (ISIC). För de små grupperna 20, 32 och 39, vilkas sammanlagda vikt utgör 3.8, publiceras icke gruppindexar, men dessa grupper ingår i indexalen för huvudgrupperna — *) Korrigerat tal.

3) The base year for the index is 1960 — *) Machines and transport equipment made for productive activity — *) Raw materials, fuel, lubricants, etc. — *) Industrial groups have been numbered according to the international nomenclature (ISIC). Indices for the small groups 20, 32 and 39 the total weight of which is 3.8, are not published separately but they are included in the indices of the main groups — *) Corrected figure.

4. Teollisuustuotannon volyymi-indeksi (jatk.) — Volymindex för industriproduktionen (forts.) — Volume index of industrial production (cont.)

| | | Toimialaryhmät (jatk.) ¹⁾ — Branchgrupper (forts.) ¹⁾ — Groups of industry (cont.) ¹⁾ | | | | | | | | | | | | | | | | | |
|---|-------|--|-------|--------|-------|-------|-------|-------|-------|-------|-------|-------|-------|-------|-------|-------|-------|-------|--|
| | | Siltä — Därav — Of which | | | | | | | | | | | | | | | | | |
| Vuosi ja kuukausi År och månad Year and month | 23 | | 24 | | 25 | | 27 | | 28 | | 29 | | 30 | | 31 | | 33 | | |
| | (5.9) | (5.0) | (6.0) | (13.1) | (5.0) | (0.6) | (1.1) | (5.2) | (3.6) | | | | | | | | | | |
| 1963 | 108 | 121 | 121 | 155 | 125 | 111 | 128 | 156 | 125 | 111 | 128 | 156 | 154 | | | | | | |
| 1964 | 117 | 121 | 129 | 170 | 131 | 103 | 138 | 183 | 179 | | | | | | | | | | |
| 1965 | 112 | 120 | 133 | 182 | 134 | 104 | 152 | 203 | 201 | | | | | | | | | | |
| 1966 | 124 | 134 | 121 | 191 | 140 | 111 | 181 | 214 | 219 | | | | | | | | | | |
| *1967 | 121 | 147 | 119 | 182 | 144 | 108 | 198 | 234 | 224 | | | | | | | | | | |
| | *1967 | *1968 | *1967 | *1968 | *1967 | *1968 | *1967 | *1968 | *1967 | *1968 | *1967 | *1968 | *1967 | *1968 | *1967 | *1968 | *1967 | *1968 | |
| I | 125 | 133 | 156 | 156 | 111 | 119 | 195 | 193 | 156 | 153 | 89 | 115 | 222 | 206 | 254 | 250 | 215 | 210 | |
| II | 137 | 139 | 170 | 167 | 129 | 132 | 179 | 192 | 151 | 142 | 125 | 128 | 221 | 226 | 237 | 262 | 206 | 214 | |
| III | 143 | 143 | 169 | 168 | 134 | 135 | 188 | 203 | 81 | 145 | 124 | 113 | 225 | 230 | 245 | 272 | 232 | 228 | |
| IV | 152 | 137 | 175 | 157 | 139 | 140 | 196 | 184 | 152 | 146 | 117 | 109 | 231 | 200 | 252 | 264 | 226 | 210 | |
| V | 127 | 137 | 159 | 164 | 136 | 142 | 179 | 199 | 155 | 166 | 105 | 116 | 208 | 210 | 250 | 279 | 246 | 231 | |
| VI | 113 | 105 | 135 | 106 | 107 | 106 | 151 | 152 | 151 | 134 | 92 | 89 | 220 | 189 | 187 | 217 | 248 | 229 | |
| VII | 22 | 24 | 36 | 46 | 92 | 105 | 177 | 188 | 109 | 109 | 27 | 36 | 10 | 21 | 165 | 196 | 210 | 179 | |
| VIII | 125 | 123 | 169 | 156 | 112 | 112 | 188 | 194 | 140 | 128 | 136 | 151 | 198 | 216 | 235 | 244 | 246 | 239 | |
| IX | 133 | 115 | 164 | 159 | 117 | 115 | 189 | 201 | 155 | 134 | 129 | 143 | 211 | 199 | 240 | 258 | 241 | 250 | |
| X | 137 | 128 | 165 | 171 | 120 | 129 | 194 | 215 | 161 | 148 | 128 | 157 | 223 | 239 | 253 | 269 | 215 | 243 | |
| XI | 123 | 154 | 122 | 122 | 181 | 181 | 160 | 123 | 123 | 123 | 123 | 123 | 219 | 219 | 261 | 261 | 218 | 218 | |
| XII | 116 | 118 | 108 | 108 | 164 | 164 | 157 | 157 | 104 | 104 | 191 | 191 | 233 | 233 | 188 | 188 | 188 | 188 | |

| | | Toimialaryhmät — Branchgrupper — Groups of industry | | | | | | | | | | Tehdasteollisuuden erikolaindeksijä Specialindexar för fabriksindustri Special indices of manufacturing | | | | | | | |
|---|-------|---|-------|-------|-------|--------|--------|--------|--------|-------|--|---|--------|-------|-------|-------|----------------------|-------|--|
| | | Siltä — Därav — Of which | | | | | | | | | | 5 | | | | | | | |
| Vuosi ja kuukausi År och månad Year and month | 34 | | 35 | | 36 | | 37 | | 38 | | Sähkö-, kaasuu-, vesijohtoyms. laitokset El-, gas- och vattenverk m.m. Electricity, gas, water and sanitary services | | 25, 27 | | 34-38 | | 20-24, 26, 28-33, 39 | | |
| | (2.2) | (3.4) | (7.1) | (3.1) | (7.7) | (10.3) | (19.7) | (23.5) | (44.0) | | | | | | | | | | |
| 1963 | 154 | 147 | 143 | 141 | 129 | 151 | 143 | 140 | 133 | | | | | | | | | | |
| 1964 | 184 | 165 | 144 | 147 | 134 | 159 | 156 | 148 | 143 | | | | | | | | | | |
| 1965 | 221 | 179 | 155 | 152 | 144 | 169 | 166 | 161 | 152 | | | | | | | | | | |
| 1966 | 217 | 192 | 157 | 153 | 145 | 186 | 168 | 163 | 165 | | | | | | | | | | |
| *1967 | 220 | 188 | 156 | 164 | 150 | 198 | 161 | 166 | 175 | | | | | | | | | | |
| | *1967 | *1968 | *1967 | *1968 | *1967 | *1968 | *1967 | *1968 | *1967 | *1968 | *1967 | *1968 | *1967 | *1968 | *1967 | *1968 | *1967 | *1968 | |
| I | 246 | 252 | 205 | 197 | 168 | 173 | 158 | 181 | 159 | 156 | 219 | 236 | 167 | 168 | 176 | 179 | 177 | 176 | |
| II | 229 | 260 | 203 | 196 | 173 | 175 | 164 | 192 | 159 | 160 | 194 | 213 | 163 | 172 | 177 | 183 | 169 | 176 | |
| III | 226 | 271 | 200 | 191 | 178 | 174 | 172 | 201 | 161 | 166 | 200 | 220 | 170 | 180 | 179 | 186 | 171 | 187 | |
| IV | 232 | 262 | 203 | 176 | 170 | 164 | 168 | 192 | 162 | 144 | 196 | 195 | 177 | 170 | 178 | 172 | 186 | 184 | |
| V | 235 | 264 | 196 | 193 | 158 | 165 | 177 | 188 | 154 | 153 | 187 | 199 | 164 | 180 | 172 | 178 | 175 | 195 | |
| VI | 183 | 220 | 189 | 170 | 151 | 151 | 168 | 145 | 143 | 128 | 170 | 170 | 136 | 137 | 159 | 152 | 167 | 167 | |
| VII | 92 | 159 | 77 | 77 | 73 | 74 | 65 | 71 | 82 | 82 | 176 | 185 | 149 | 161 | 77 | 85 | 127 | 134 | |
| VIII | 225 | 251 | 193 | 174 | 141 | 139 | 165 | 162 | 135 | 136 | 195 | 204 | 163 | 167 | 158 | 157 | 186 | 181 | |
| IX | 226 | 281 | 191 | 182 | 156 | 159 | 181 | 170 | 155 | 147 | 203 | 219 | 165 | 172 | 170 | 171 | 183 | 183 | |
| X | 242 | 295 | 219 | 208 | 179 | 180 | 192 | 179 | 171 | 160 | 213 | 234 | 169 | 187 | 190 | 188 | 199 | 205 | |
| XI | 259 | 205 | 171 | 188 | 168 | 168 | 168 | 168 | 213 | 213 | 161 | 161 | 185 | 185 | 193 | 193 | 193 | 193 | |
| XII | 241 | 176 | 159 | 170 | 148 | 148 | 209 | 209 | 145 | 145 | 167 | 167 | 167 | 167 | 164 | 164 | 164 | 164 | |

¹⁾ Teollisuusryhmien numerointi on kansainvälisen ISIC-luokittelun mukainen. Pienien ryhmien 26, 32 ja 39, joiden paino yhteensä on 3,8, indeksejä ei julkaistu erikseen, mutta ne sisältyvät pääryhmien indekseihin — ¹⁾ Korjattu luku.
²⁾ Industrigruppernas numrering följer den internationella nomenklaturen (ISIC). För de små grupperna 26, 32 och 39, vilkas sammanlagda vikt utgör 3,8, publiceras icke gruppindexar, men dessa grupper ingår i indextalen för huvudgrupperna — ²⁾ Korrigerat tal.
³⁾ Industrial groups have been numbered according to the international nomenclature (ISIC). Indices for the small groups 26, 32 and 39, the total weight of which is 3.8, are not published separately but they are included in the indices of the main groups — ³⁾ Corrected figure.

5. Myönnettyt talonrakennusluvut — Beviljade byggnadstillstånd — *Granted building permits*

| Vuosi ja neljännes År och kvartal Year and quarter | Kalkki rakennukset — Alla byggnader — <i>All buildings</i> | | | | | | Kivirakennukset — Stenbyggnader — <i>Buildings of stone</i> | | | | | |
|--|--|--|---|---|---|---|--|--|---|---|---|---|
| | Asuinrakennukset Bostadsbyggnader <i>Residential buildings</i> | Maatalousrakennukset Ekonomiebyggnader <i>Farm buildings</i> | Teollisuusrakennukset Industribyggnader <i>Industrial buildings</i> | Liike- rakennukset ¹⁾ Affärsbyggnader ²⁾ <i>Business buildings</i> ³⁾ | Julkiset rakennukset Offentliga byggnader <i>Public buildings</i> | Yhteensä ⁴⁾ Summa ⁵⁾ <i>Total</i> ⁶⁾ | Asuinrakennukset Bostadsbyggnader <i>Residential buildings</i> | Maatalousrakennukset Ekonomiebyggnader <i>Farm buildings</i> | Teollisuusrakennukset Industribyggnader <i>Industrial buildings</i> | Liike- rakennukset ¹⁾ Affärsbyggnader ²⁾ <i>Business buildings</i> ³⁾ | Julkiset rakennukset Offentliga byggnader <i>Public buildings</i> | Yhteensä ⁴⁾ Summa ⁵⁾ <i>Total</i> ⁶⁾ |
| | Suunniteltu tilavuus — Planerat kubikinhåll — <i>Planned cubic capacity</i> — 1 000 000 m ³ | | | | | | | | | | | |
| | Koko maa — Hela riket — <i>Whole country</i> | | | | | | | | | | | |
| 1963 | 12.06 | 2.91 | 5.68 | 1.97 | 3.39 | 26.99 | 7.91 | 1.40 | 5.16 | 1.53 | 2.89 | 19.00 |
| 1964 | 11.73 | 3.04 | 6.64 | 2.62 | 3.73 | 29.23 | 7.50 | 1.45 | 5.89 | 2.04 | 3.43 | 20.44 |
| 1965 | 12.12 | 3.02 | 8.36 | 3.46 | 3.36 | 31.71 | 8.18 | 1.45 | 7.48 | 2.73 | 3.15 | 23.15 |
| 1966 | 15.98 | 3.65 | 7.43 | 4.13 | 3.29 | 36.70 | 11.98 | 2.03 | 6.73 | 3.33 | 3.08 | 27.34 |
| 1967 | 11.51 | 3.08 | 6.13 | 2.77 | 3.02 | 28.82 | 7.11 | 1.46 | 5.38 | 1.96 | 2.81 | 19.00 |
| 1966 III | 3.21 | 0.82 | 1.79 | 1.26 | 0.83 | 8.61 | 2.25 | 0.43 | 1.59 | 1.00 | 0.77 | 6.09 |
| IV | 5.65 | 0.67 | 1.60 | 0.69 | 1.25 | 10.49 | 4.83 | 0.42 | 1.40 | 0.54 | 1.20 | 8.45 |
| 1967 I | 1.35 | 0.47 | 1.28 | 0.48 | 0.39 | 4.34 | 0.80 | 0.24 | 1.22 | 0.33 | 0.37 | 3.01 |
| II | 3.72 | 1.42 | 1.68 | 0.93 | 0.37 | 9.03 | 1.77 | 0.65 | 1.48 | 0.64 | 0.32 | 4.93 |
| III | 3.26 | 0.76 | 1.17 | 0.68 | 0.87 | 7.30 | 2.23 | 0.38 | 0.84 | 0.48 | 0.82 | 4.83 |
| IV | 3.18 | 0.43 | 2.00 | 0.68 | 1.39 | 8.15 | 2.31 | 0.19 | 1.84 | 0.51 | 1.30 | 6.23 |
| *1968 I | 1.72 | 0.40 | 1.04 | 0.53 | 0.35 | 4.34 | 1.09 | 0.12 | 0.91 | 0.42 | 0.31 | 2.88 |
| II | 3.80 | 1.41 | 1.85 | 0.69 | 0.37 | 8.87 | 1.72 | 0.50 | 1.62 | 0.45 | 0.31 | 4.66 |
| III | 4.31 | 0.71 | 1.96 | 0.82 | 1.04 | 9.40 | 3.32 | 0.25 | 1.75 | 0.57 | 0.98 | 6.95 |

6. Keskenäiset talonrakennustyöt — Igångvarande husbyggnadsarbeten — *Building works not completed*

| Vuoden ja neljänneksen loppussa Vid utgången av End of | Kalkki rakennukset — Alla byggnader — <i>All buildings</i> | | | | | | Kivirakennukset — Stenbyggnader — <i>Buildings of stone</i> | | | | | |
|--|--|--|---|---|---|---|--|--|---|---|---|---|
| | Asuinrakennukset Bostadsbyggnader <i>Residential buildings</i> | Maatalousrakennukset Ekonomiebyggnader <i>Farm buildings</i> | Teollisuusrakennukset Industribyggnader <i>Industrial buildings</i> | Liike- rakennukset ¹⁾ Affärsbyggnader ²⁾ <i>Business buildings</i> ³⁾ | Julkiset rakennukset Offentliga byggnader <i>Public buildings</i> | Yhteensä ⁴⁾ Summa ⁵⁾ <i>Total</i> ⁶⁾ | Asuinrakennukset Bostadsbyggnader <i>Residential buildings</i> | Maatalousrakennukset Ekonomiebyggnader <i>Farm buildings</i> | Teollisuusrakennukset Industribyggnader <i>Industrial buildings</i> | Liike- rakennukset ¹⁾ Affärsbyggnader ²⁾ <i>Business buildings</i> ³⁾ | Julkiset rakennukset Offentliga byggnader <i>Public buildings</i> | Yhteensä ⁴⁾ Summa ⁵⁾ <i>Total</i> ⁶⁾ |
| | Suunniteltu tilavuus — Planerat kubikinhåll — <i>Planned cubic capacity</i> — 1 000 000 m ³ | | | | | | | | | | | |
| | Koko maa — Hela riket — <i>Whole country</i> | | | | | | | | | | | |
| 1965 | 12.31 | 3.24 | 7.93 | 2.18 | 4.66 | 31.41 | 7.39 | 1.61 | 7.39 | 1.76 | 4.41 | 22.67 |
| 1966 | 14.81 | 3.49 | 8.31 | 3.52 | 4.80 | 36.19 | 9.95 | 1.67 | 7.77 | 2.91 | 4.63 | 27.29 |
| 1965 I | 11.59 | 2.79 | 6.03 | 1.88 | 5.11 | 28.31 | 7.57 | 1.34 | 5.53 | 1.58 | 4.78 | 20.88 |
| II | 14.12 | 3.91 | 6.60 | 2.38 | 4.57 | 32.78 | 8.39 | 1.93 | 6.02 | 1.99 | 4.22 | 22.63 |
| III | 14.73 | 4.02 | 8.72 | 2.63 | 4.40 | 35.75 | 8.58 | 2.01 | 8.01 | 2.11 | 4.09 | 24.91 |
| IV | 12.31 | 3.24 | 7.93 | 2.18 | 4.66 | 31.41 | 7.39 | 1.61 | 7.39 | 1.76 | 4.41 | 22.67 |
| 1966 I | 11.83 | 3.02 | 7.30 | 1.94 | 5.18 | 30.31 | 7.49 | 1.52 | 6.88 | 1.58 | 4.96 | 22.53 |
| II | 14.39 | 4.01 | 8.96 | 2.99 | 4.94 | 36.69 | 8.66 | 2.09 | 8.44 | 2.51 | 4.70 | 26.56 |
| III | 15.42 | 4.42 | 9.29 | 3.66 | 4.52 | 38.79 | 9.33 | 2.31 | 8.69 | 3.08 | 4.32 | 27.88 |
| IV | 14.81 | 3.49 | 8.31 | 3.52 | 4.80 | 36.19 | 9.95 | 1.67 | 7.77 | 2.91 | 4.63 | 27.29 |
| *1967 I | 13.34 | 3.32 | 7.00 | 3.03 | 4.77 | 32.67 | 9.03 | 1.80 | 6.56 | 2.65 | 4.61 | 24.73 |
| | Kaunungit ja kauppalat — Städer och köpingar — <i>Urban communes</i> | | | | | | | | | | | |
| 1965 | 6.49 | 0.13 | 3.74 | 1.51 | 3.28 | 15.32 | 5.24 | 0.05 | 3.49 | 1.33 | 3.20 | 13.36 |
| 1966 | 8.44 | 0.18 | 3.32 | 2.78 | 3.62 | 18.51 | 7.11 | 0.11 | 3.09 | 2.43 | 3.57 | 16.38 |
| 1965 I | 6.60 | 0.09 | 3.80 | 1.21 | 3.55 | 15.40 | 5.59 | 0.03 | 3.62 | 1.12 | 3.41 | 13.81 |
| II | 7.54 | 0.13 | 3.69 | 1.51 | 3.17 | 16.22 | 5.99 | 0.05 | 3.46 | 1.39 | 3.03 | 13.97 |
| III | 7.77 | 0.15 | 4.07 | 1.61 | 3.08 | 16.88 | 6.05 | 0.07 | 3.79 | 1.38 | 2.96 | 14.30 |
| IV | 6.49 | 0.13 | 3.74 | 1.51 | 3.28 | 15.32 | 5.24 | 0.05 | 3.49 | 1.33 | 3.20 | 13.36 |
| 1966 I | 6.67 | 0.14 | 3.43 | 1.41 | 3.68 | 15.48 | 5.62 | 0.06 | 3.24 | 1.26 | 3.60 | 13.82 |
| II | 7.69 | 0.15 | 3.89 | 2.22 | 3.58 | 17.72 | 6.14 | 0.08 | 3.64 | 2.03 | 3.49 | 15.46 |
| III | 8.28 | 0.21 | 4.05 | 2.73 | 3.37 | 18.85 | 6.54 | 0.13 | 3.79 | 2.47 | 3.31 | 16.32 |
| IV | 8.44 | 0.18 | 3.32 | 2.78 | 3.62 | 18.51 | 7.11 | 0.11 | 3.09 | 2.43 | 3.57 | 16.38 |
| *1967 I | 7.56 | 0.23 | 3.04 | 2.44 | 3.45 | 16.86 | 6.38 | 0.15 | 2.83 | 2.25 | 3.41 | 15.04 |

¹⁾ Vuodesta 1967 ml. liikenteen rakennukset — ²⁾ Näihin lukeihin sisältyvät myös edellislin ryhmiin kuulumattomat rakennukset, kuten kylmät kesäasunnot, omakotitalojen talousrakennukset yms.

³⁾ Fr.o.m. 1967 inkl. byggnader för transportväsendet — ⁴⁾ I dessa tal ingår även de byggnader, som ej tillhör ovan nämnda grupper, såsom kalla samarbetsstäder, egnahems ekonomiebyggnader m.m.

⁵⁾ Since 1967 incl. transport service buildings — ⁶⁾ Including buildings not mentioned above, e.g. summer-houses, sheds, etc.

7. Valmistuneet rakennukset — Färdigställda byggnader — Completed buildings

| Vuosi ja neljännes År och kvartal Year and quarter | Kalkki rakennukset — Alla byggnader — All buildings | | | | | | Kivirakennukset — Stenbyggnader — Buildings of stone | | | | | |
|--|---|--|---|--|--|--|---|--|---|--|--|--|
| | Asuinrakennukset Bostadsbyggnader Residential buildings | Maa-talou-srakennukset Ekonomiebyggna-der Farm buildings | Teolli-suus-rakennukset Industri-byggnader Industrial buildings | Lii-ke-rakennukset Affärs-byggnader Business buildings | Julkiset rakennukset Offentliga byggnader Public buildings | Yhteensä ¹⁾ Summa ¹⁾ Total ¹⁾ | Asuinrakennukset Bostadsbyggnader Residential buildings | Maa-talou-srakennukset Ekonomiebyggna-der Farm buildings | Teolli-suus-rakennukset Industri-byggnader Industrial buildings | Lii-ke-rakennukset Affärs-byggnader Business buildings | Julkiset rakennukset Offentliga byggnader Public buildings | Yhteensä ¹⁾ Summa ¹⁾ Total ¹⁾ |
| Tilavuus — Kubikinhåll — Cubic capacity — 1 000 000 m ³ | | | | | | | | | | | | |
| Koko maa — Hela riket — Whole country | | | | | | | | | | | | |
| 1962 | 10.61 | 2.15 | 4.85 | 2.26 | 2.31 | 23.18 | 6.64 | 0.92 | 4.30 | 1.78 | 2.02 | 15.77 |
| 1963 | 12.81 | 2.29 | 4.75 | 1.87 | 2.44 | 25.16 | 8.62 | 1.10 | 4.34 | 1.38 | 2.07 | 17.62 |
| 1964 | 10.87 | 2.49 | 5.74 | 1.95 | 2.82 | 24.86 | 6.95 | 1.23 | 5.23 | 1.50 | 2.52 | 17.54 |
| 1965 | 11.04 | 2.61 | 6.45 | 2.78 | 3.13 | 27.22 | 7.58 | 1.21 | 5.74 | 2.17 | 2.87 | 19.67 |
| 1966 | 11.35 | 2.84 | 5.93 | 2.46 | 3.01 | 26.91 | 7.85 | 1.35 | 5.29 | 1.92 | 2.73 | 19.26 |
| 1965 I | 1.99 | 0.25 | 1.31 | 0.47 | 0.60 | 4.76 | 1.41 | 0.12 | 1.17 | 0.34 | 0.55 | 3.62 |
| II | 2.14 | 0.39 | 1.30 | 0.44 | 1.10 | 5.64 | 1.58 | 0.19 | 1.18 | 0.35 | 1.02 | 4.35 |
| III | 2.53 | 0.97 | 1.57 | 0.74 | 0.90 | 7.20 | 1.74 | 0.41 | 1.41 | 0.60 | 0.82 | 5.00 |
| IV | 4.38 | 1.00 | 2.27 | 1.13 | 0.53 | 9.62 | 2.85 | 0.49 | 1.98 | 0.88 | 0.48 | 6.70 |
| 1966 I | 2.33 | 0.24 | 1.35 | 0.58 | 0.42 | 5.03 | 1.72 | 0.12 | 1.17 | 0.48 | 0.36 | 3.87 |
| II | 2.03 | 0.42 | 0.91 | 0.46 | 0.59 | 4.70 | 1.48 | 0.21 | 0.83 | 0.37 | 0.54 | 3.45 |
| III | 2.43 | 1.06 | 1.48 | 0.55 | 1.18 | 7.23 | 1.57 | 0.51 | 1.36 | 0.38 | 1.09 | 4.93 |
| IV | 4.56 | 1.12 | 2.19 | 0.87 | 0.82 | 9.95 | 3.08 | 0.51 | 1.93 | 0.69 | 0.75 | 7.01 |
| *1967 I | 2.47 | 0.31 | 1.91 | 0.75 | 0.50 | 6.12 | 1.91 | 0.16 | 1.77 | 0.51 | 0.48 | 4.90 |
| Kaupungit ja kauppalat — Städer och köpingar — Urban communes | | | | | | | | | | | | |
| 1962 | 6.76 | 0.05 | 3.70 | 1.54 | 1.16 | 13.40 | 5.53 | 0.01 | 3.39 | 1.38 | 1.09 | 11.46 |
| 1963 | 8.86 | 0.05 | 2.91 | 1.26 | 1.37 | 14.66 | 7.51 | 0.03 | 2.72 | 1.06 | 1.31 | 12.71 |
| 1964 | 6.88 | 0.09 | 4.15 | 1.30 | 1.66 | 14.30 | 5.65 | 0.05 | 3.93 | 1.13 | 1.60 | 12.42 |
| 1965 | 7.00 | 0.08 | 4.11 | 1.65 | 2.04 | 15.09 | 5.81 | 0.04 | 3.77 | 1.41 | 1.96 | 13.03 |
| 1966 | 7.43 | 0.12 | 3.86 | 1.56 | 1.89 | 15.05 | 6.26 | 0.05 | 3.49 | 1.37 | 1.79 | 13.02 |
| 1965 I | 1.35 | 0.02 | 0.90 | 0.27 | 0.33 | 2.91 | 1.11 | 0.00 | 0.80 | 0.23 | 0.32 | 2.46 |
| II | 1.38 | 0.01 | 0.96 | 0.28 | 0.82 | 3.49 | 1.17 | 0.01 | 0.92 | 0.25 | 0.78 | 3.14 |
| III | 1.49 | 0.01 | 0.94 | 0.48 | 0.56 | 3.54 | 1.30 | 0.01 | 0.87 | 0.44 | 0.53 | 3.16 |
| IV | 2.78 | 0.04 | 1.31 | 0.62 | 0.33 | 5.15 | 2.23 | 0.02 | 1.18 | 0.49 | 0.32 | 4.25 |
| 1966 I | 1.71 | 0.02 | 0.74 | 0.36 | 0.21 | 3.07 | 1.45 | 0.01 | 0.61 | 0.32 | 0.19 | 2.59 |
| II | 1.38 | 0.05 | 0.64 | 0.31 | 0.36 | 2.78 | 1.21 | 0.02 | 0.61 | 0.29 | 0.35 | 2.49 |
| III | 1.38 | 0.01 | 1.03 | 0.32 | 0.77 | 3.55 | 1.15 | 0.00 | 0.96 | 0.26 | 0.72 | 3.10 |
| IV | 2.96 | 0.04 | 1.45 | 0.57 | 0.55 | 5.65 | 2.45 | 0.02 | 1.31 | 0.50 | 0.53 | 4.84 |
| *1967 I | 1.80 | 0.03 | 0.93 | 0.54 | 0.37 | 3.75 | 1.51 | 0.01 | 0.89 | 0.37 | 0.36 | 3.20 |

¹⁾ Näihin lukuihin sisältyvät myös edellisiin ryhmiin kuulumattomat rakennukset, kuten kylmät kesäasunnot, omakotitalojen talourakennukset yms.

²⁾ I dessa tal ingår även de byggnader, som ej tillhör ovan nämnda grupper, såsom kalla sommarbostäder, egnahems ekonomiebyggnader m.m.

³⁾ Including buildings not mentioned above e.g. summer-houses, sheds, etc.

8. Asuntojen tuotanto — Bostadsproduktionen — Production of dwellings

| Yuosi ja neljännes År och kvartal Year and quarter | Asuinhuoneistoja Bostadslägenheter Dwellings | Asuinhuoneita Boningarum Rooms | Huoneistoala m ² Lägenhetsyta m ² Floor area m ² | Asuinhuoneistoja Bostadslägenheter Dwellings | Asuinhuoneita Boningarum Rooms | Huoneistoala m ² Lägenhetsyta m ² Floor area m ² |
|--|--|--------------------------------------|---|--|--------------------------------------|---|
| Kaupungit ja kauppalat — Städer och köpingar Urban communes | | | | | | |
| 1961 | 25 854 | 72 227 | 1 371 384 | 11 445 | 41 919 | 820 442 |
| 1962 | 25 604 | 73 513 | 1 389 18 | 11 845 | 43 795 | 846 932 |
| 1963 | 32 883 | 96 484 | 1 829 548 | 11 250 | 42 320 | 836 071 |
| 1964 | 24 297 | 78 397 | 1 463 945 | 11 084 | 41 034 | 806 759 |
| 1965 | 24 580 | 81 425 | 1 531 896 | 12 081 | 45 288 | 881 838 |
| 1966 | 25 322 | 86 600 | 1 629 605 | 11 135 | 44 067 | 866 813 |
| 1965 III | 5 129 | 17 554 | 332 695 | 3 195 | 11 784 | 228 558 |
| IV | 9 521 | 32 038 | 603 539 | 4 421 | 17 208 | 335 400 |
| 1966 I | 6 023 | 19 819 | 374 374 | 1 738 | 6 785 | 133 832 |
| II | 4 793 | 16 224 | 302 860 | 1 869 | 7 084 | 140 194 |
| III | 4 838 | 16 554 | 309 115 | 3 011 | 11 728 | 230 729 |
| IV | 9 668 | 34 003 | 643 256 | 4 517 | 18 470 | 362 058 |
| *1967 I | 6 005 | 21 226 | 411 345 | 1 953 | 7 396 | 148 150 |
| II | 5 540 | 19 122 | 362 427 | 2 439 | 9 270 | 182 861 |
| Maalaiskunnat — Landskommuner — Rural communes | | | | | | |

9. Vähittäiskaupan myynti — Detaljhandelns försäljning — Retailers' sales

| Vuosi ja kuukausi År och månad Year and month | Kaikki vähittäiskaupat Hela detaljhandeln All retailers | | Tavaratalot Varuhus Department stores | Sekatavara- kaupat *) Diversihandelsaffärer *) Retailers, rural type *) | Ravintoline- ja tupakkakaupat Livmedels- och tobaksaffärer Food and tobacco shops | Alkoholihkeen myymälät Alkoholihkes butikker Liquor shops | Tekstiili-, vaatetus- ja mukatavara- kaupat Textil-, beklädnads- och hårdvarusaffärer Textile, clothing and leather article shops | Rauta-, sähkö- ja urheiluvälinekaupat Järn-, el- och sportaffärer Metalsware, electric and sports article shops | Apteekit Apothek Pharmacies | Muiden toimialojen kaupat Övriga branschaffärer Other special shops |
|---|--|--|---|--|---|---|---|---|-----------------------------------|---|
| | Volymii- indeksi *) Volym- index *) Volume index *) | Arvo- indeksi Värdeindex Value index | | | | | | | | |
| | 1954 = 100 | | | | | | | | | |
| | Arvoindeksi — Värdeindex — Value index (1954 = 100) | | | | | | | | | |
| 1962 | 147 | 193 | 207 | 177 | 186 | 194 | 175 | 279 | 265 | 237 |
| 1963 | 151 | 207 | 213 | 192 | 196 | 213 | 180 | 301 | 277 | 257 |
| 1964 | 147 | 221 | 224 | 204 | 214 | 238 | 185 | 302 | 331 | 282 |
| 1965 | 159 | 248 | 246 | 230 | 241 | 266 | 202 | 326 | 404 | 328 |
| 1966 | 164 | 265 | 269 | 240 | 258 | 298 | 220 | 342 | 448 | 356 |
| 1967 | 168 | 287 | 278 | 254 | 286 | 330 | 236 | 367 | 509 | 388 |
| 1967 IV | 164 | 276 | 250 | 243 | 284 | 348 | 235 | 332 | 532 | 336 |
| V | 176 | 292 | 266 | 274 | 283 | 286 | 258 | 372 | 501 | 360 |
| VI | 172 | 294 | 252 | 269 | 287 | 387 | 227 | 393 | 457 | 371 |
| VII | 155 | 268 | 205 | 261 | 280 | 367 | 160 | 343 | 416 | 318 |
| VIII | 165 | 282 | 231 | 260 | 287 | 343 | 197 | 396 | 457 | 364 |
| IX | 170 | 291 | 261 | 264 | 292 | 333 | 212 | 367 | 487 | 425 |
| X | 186 | 316 | 336 | 276 | 295 | 311 | 292 | 463 | 524 | 441 |
| XI | 171 | 300 | 316 | 252 | 289 | 320 | 288 | 403 | 562 | 419 |
| XII | 226 | 398 | 531 | 325 | 359 | 449 | 410 | 519 | 619 | 608 |
| *1968 I | 141 | 253 | 225 | 210 | 272 | 268 | 196 | 273 | 631 | 396 |
| II | 144 | 264 | 234 | 229 | 288 | 296 | 172 | 281 | 647 | 412 |
| III | 151 | 282 | 274 | 243 | 315 | 339 | 189 | 306 | 646 | 403 |
| IV | 160 | 302 | 262 | 262 | 320 | 378 | 253 | 353 | 597 | 379 |
| V | 174 | 324 | 285 | 292 | 322 | 364 | 284 | 417 | 623 | 388 |
| VI | 161 | 305 | 241 | 283 | 307 | 388 | 234 | 410 | 523 | 360 |
| VII | 161 | 309 | 245 | 293 | 325 | 415 | 188 | 422 | 537 | 358 |
| VIII | 167 | 319 | 238 | 286 | 336 | 411 | 227 | 439 | 543 | 398 |
| IX | 165 | 312 | 281 | 275 | 310 | 344 | 236 | 400 | 566 | 481 |
| X | 182 | 342 | 321 | 296 | 336 | 377 | 322 | 427 | 644 | 458 |

Myynti — Försäljning — Sales

Milj. mk

| | | | | | | | | | |
|--------------|----------|-------|---------|---------|-------|---------|-------|-------|---------|
| 1962 | 7 319.0 | 145.7 | 2 621.7 | 1 487.1 | 466.7 | 986.1 | 651.7 | 172.4 | 787.8 |
| 1963 | 7 832.6 | 149.4 | 2 844.4 | 1 568.4 | 512.5 | 1 017.1 | 704.9 | 180.1 | 855.8 |
| 1964 | 8 857.9 | 157.2 | 3 018.4 | 1 708.5 | 572.0 | 1 041.2 | 707.3 | 215.6 | 937.8 |
| 1965 | 9 393.8 | 172.6 | 3 395.8 | 1 930.1 | 638.9 | 1 141.6 | 761.9 | 262.8 | 1 090.1 |
| 1966 | 10 033.7 | 188.8 | 3 544.0 | 2 065.5 | 715.4 | 1 243.5 | 800.9 | 291.6 | 1 184.0 |
| 1967 | 10 847.6 | 195.6 | 3 761.7 | 2 289.1 | 792.8 | 1 329.8 | 858.3 | 330.9 | 1 289.4 |
| 1967 IV | 870.9 | 14.6 | 299.9 | 189.6 | 69.7 | 110.4 | 64.7 | 28.8 | 93.2 |
| V | 919.6 | 15.6 | 337.7 | 188.4 | 57.2 | 121.2 | 72.5 | 27.2 | 99.8 |
| VI | 926.2 | 14.7 | 332.0 | 191.3 | 77.4 | 106.7 | 76.7 | 24.7 | 102.7 |
| VII | 845.9 | 12.0 | 321.0 | 186.5 | 73.4 | 75.4 | 67.0 | 22.5 | 88.1 |
| VIII | 889.2 | 13.5 | 320.1 | 191.6 | 68.6 | 92.6 | 77.2 | 24.8 | 100.8 |
| IX | 917.7 | 15.3 | 325.8 | 194.4 | 66.7 | 99.8 | 71.6 | 26.4 | 117.7 |
| X | 997.0 | 19.7 | 339.9 | 196.7 | 62.2 | 137.5 | 90.3 | 28.4 | 122.3 |
| XI | 946.0 | 18.5 | 310.6 | 192.5 | 63.9 | 135.4 | 78.6 | 30.5 | 116.0 |
| XII | 1 256.5 | 31.1 | 400.3 | 239.5 | 89.9 | 192.6 | 101.1 | 33.5 | 168.5 |
| *1968 I | 796.7 | 13.2 | 259.1 | 181.5 | 53.6 | 92.3 | 53.1 | 34.2 | 109.7 |
| II | 831.6 | 13.7 | 281.8 | 192.2 | 59.1 | 80.8 | 54.7 | 35.0 | 114.3 |
| III | 888.9 | 16.0 | 299.8 | 209.8 | 67.8 | 89.1 | 59.7 | 35.0 | 111.7 |
| IV | 952.1 | 15.3 | 322.7 | 213.3 | 75.6 | 119.0 | 68.8 | 32.3 | 105.1 |
| V | 1 020.7 | 16.7 | 360.3 | 214.9 | 72.9 | 133.4 | 81.4 | 33.7 | 107.4 |
| VI | 962.7 | 14.1 | 348.3 | 204.9 | 77.6 | 109.9 | 79.9 | 28.3 | 99.7 |
| VII | 973.8 | 14.4 | 360.6 | 216.7 | 83.1 | 88.5 | 82.2 | 29.1 | 99.2 |
| VIII | 1 005.4 | 14.0 | 353.0 | 224.2 | 82.3 | 106.8 | 85.6 | 29.4 | 110.1 |
| IX | 983.1 | 16.5 | 338.4 | 206.3 | 68.7 | 111.1 | 78.1 | 30.7 | 133.3 |
| X | 1 079.4 | 18.8 | 365.1 | 223.9 | 75.4 | 151.2 | 83.3 | 34.9 | 126.8 |

*) Myynti käsittää elintarvikkeiden lisäksi tekstiili- ja/tai taloustarvikkeita (maaseudun sekatavarakauppojen ja osuuskauppojen tavanomaisen tavaralajitelma) — *) Ilman Oy. Alkoholihlike Ab.

*) Försäljningen omfattar utom livsmedel även textilier och/eller hushållsartiklar (det typiska varusortimentet för lanthandlare och andelslag på landsbygden) — *) Utan Oy. Alkoholihlike Ab.

*) Sales consist of food articles and textil and/or household articles — *) Without Oy. Alkoholihlike Ab.

10. Tukkukaupan myynti — Parthandelns försäljning — Wholesalers' sales

| Vuosi ja kuukausi År och månad Year and month | Kaikki tukkukaupat Alla partiäffärer All wholesalers | | Keskuosittokulikkeet Centralpartiaffärer Central wholesalers | Valtion Villavarasto ja Hankintakeskus Statens Spannmålsförråd och Upphandlingscentral Government Grain Office and Purchasing Centre | Ravinto- ja nautoainekaupat Handel med livs- och djuringsmedel Food, beverage and tobacco wholesalers | Tekstiili-, turkis- ja lakinekaupat Handel med textil- och pääsivaroit samt skodon Textile, clothing and footwear wholesalers | Rautakaupat Handel med järnvaror Iron wares wholesalers | Puutavara-kaupat Handel med trävaror Timber wholesalers | Teknillisen alan kaupat Handel med tekniska varor Wholesalers of machinery and raw materials | Poltto- ja voiteluainekaupat Handel med bränsle och smörjemedel Fuel wholesalers | Muiden toimialojen kaupat Övriga branschaffärer Other specialized wholesalers |
|---|--|---|--|---|--|--|---|---|---|---|---|
| | Volym- indeksi Volume index | Arvo- indeksi Värde- index Value index | | | | | | | | | |
| | 1954 = 100 | | | | | | | | | | |
| | Arvoindeksi — Värdeindex — Value index (1954 = 100) | | | | | | | | | | |
| 1962 | 156 | 210 | 231 | 174 | 197 | 113 | 205 | 205 | 321 | 206 | 197 |
| 1963 | 160 | 221 | 257 | 207 | 205 | 100 | 205 | 180 | 333 | 235 | 206 |
| 1964 | 169 | 246 | 272 | 170 | 250 | 119 | 228 | 143 | 412 | 252 | 215 |
| 1965 | 174 | 264 | 311 | 175 | 264 | 106 | 233 | 143 | 391 | 319 | 257 |
| 1966 | 179 | 279 | 335 | 160 | 271 | 110 | 248 | 148 | 392 | 373 | 267 |
| 1967 | 190 | 308 | 365 | 184 | 274 | 105 | 255 | 155 | 533 | 471 | 285 |
| 1967 IV | 197 | 312 | 376 | 198 | 263 | 119 | 258 | 149 | 587 | 425 | 288 |
| V | 205 | 324 | 385 | 155 | 289 | 99 | 254 | 142 | 670 | 451 | 283 |
| VI | 190 | 301 | 333 | 178 | 309 | 77 | 244 | 157 | 567 | 447 | 241 |
| VII | 170 | 273 | 339 | 175 | 278 | 40 | 218 | 156 | 401 | 449 | 196 |
| VIII | 194 | 310 | 389 | 181 | 272 | 119 | 263 | 197 | 454 | 445 | 280 |
| IX | 201 | 320 | 391 | 177 | 286 | 121 | 273 | 155 | 491 | 459 | 321 |
| X | 230 | 382 | 455 | 170 | 302 | 145 | 333 | 203 | 735 | 546 | 379 |
| XI | 195 | 336 | 397 | 175 | 290 | 111 | 293 | 191 | 599 | 491 | 326 |
| XII | 192 | 336 | 381 | 245 | 277 | 92 | 321 | 153 | 512 | 621 | 339 |
| *1968 I | 148 | 267 | 304 | 147 | 240 | 87 | 181 | 142 | 383 | 643 | 259 |
| II | 165 | 297 | 353 | 194 | 256 | 110 | 226 | 159 | 454 | 554 | 286 |
| III | 177 | 323 | 383 | 227 | 291 | 125 | 253 | 159 | 498 | 553 | 289 |
| IV | 179 | 329 | 402 | 227 | 299 | 116 | 248 | 182 | 541 | 519 | 280 |
| V | 196 | 358 | 434 | 247 | 313 | 106 | 292 | 184 | 597 | 580 | 309 |
| VI | 166 | 302 | 349 | 227 | 289 | 77 | 259 | 156 | 475 | 493 | 260 |
| VII | 162 | 298 | 397 | 206 | 246 | 47 | 252 | 144 | 399 | 548 | 231 |
| VIII | 184 | 336 | 441 | 232 | 251 | 120 | 288 | 183 | 478 | 573 | 297 |
| IX | 188 | 341 | 441 | 197 | 238 | 123 | 307 | 194 | 496 | 569 | 369 |
| X | 200 | 366 | 454 | 205 | 269 | 135 | 341 | 217 | 534 | 646 | 345 |

Myynti — Försäljning — Sales

Milj. mk

| | | | | | | | | | | |
|--------------|----------|---------|-------|---------|-------|---------|-------|---------|---------|-------|
| 1962 | 10 467.1 | 2 997.9 | 261.6 | 2 198.0 | 476.4 | 1 714.0 | 250.1 | 1 264.8 | 676.5 | 627.8 |
| 1963 | 11 033.2 | 3 332.3 | 311.1 | 2 288.0 | 419.5 | 1 718.1 | 220.3 | 1 312.5 | 773.7 | 657.7 |
| 1964 | 12 304.4 | 3 525.7 | 256.3 | 2 791.3 | 503.5 | 1 911.4 | 174.5 | 1 626.2 | 828.2 | 687.3 |
| 1965 | 13 219.5 | 4 026.2 | 262.5 | 2 947.5 | 444.9 | 1 949.1 | 175.1 | 1 543.2 | 1 048.8 | 822.2 |
| 1966 | 13 954.2 | 4 349.7 | 241.3 | 3 018.4 | 462.7 | 2 075.7 | 180.8 | 1 543.9 | 1 227.7 | 854.0 |
| 1967 | 15 389.0 | 4 728.5 | 276.7 | 3 051.1 | 440.6 | 2 139.6 | 189.2 | 2 102.8 | 1 550.1 | 910.4 |
| 1967 IV | 1 298.2 | 406.2 | 24.8 | 244.6 | 41.9 | 179.9 | 15.2 | 192.7 | 116.4 | 76.5 |
| V | 1 349.4 | 416.1 | 19.4 | 268.1 | 34.9 | 177.3 | 14.4 | 220.1 | 123.7 | 75.4 |
| VI | 1 255.1 | 359.9 | 22.4 | 286.7 | 27.0 | 170.2 | 16.0 | 186.2 | 122.6 | 64.1 |
| VII | 1 136.3 | 366.4 | 21.9 | 258.2 | 14.2 | 152.5 | 15.9 | 131.8 | 123.1 | 52.3 |
| VIII | 1 286.7 | 420.0 | 22.7 | 252.9 | 41.7 | 183.4 | 20.1 | 149.3 | 122.0 | 74.6 |
| IX | 1 331.1 | 422.2 | 22.1 | 265.3 | 42.3 | 190.7 | 15.8 | 161.3 | 125.9 | 85.5 |
| X | 1 539.5 | 491.8 | 21.4 | 280.6 | 50.9 | 232.1 | 20.7 | 241.7 | 149.5 | 00.8 |
| XI | 1 400.5 | 428.6 | 21.9 | 269.0 | 39.0 | 204.2 | 19.4 | 196.9 | 134.6 | 186.9 |
| XII | 1 399.9 | 411.5 | 30.7 | 257.2 | 32.4 | 223.9 | 15.5 | 168.2 | 170.3 | 90.2 |
| *1968 I | 1 112.4 | 328.5 | 18.5 | 222.7 | 30.5 | 126.6 | 14.5 | 125.9 | 176.3 | 68.9 |
| II | 1 233.6 | 381.5 | 24.3 | 238.1 | 38.5 | 157.9 | 16.2 | 149.1 | 151.9 | 76.1 |
| III | 1 341.7 | 413.6 | 28.4 | 270.6 | 44.0 | 176.7 | 16.2 | 163.6 | 151.6 | 77.0 |
| IV | 1 367.0 | 434.3 | 28.4 | 277.6 | 40.7 | 173.1 | 18.5 | 177.8 | 142.2 | 74.4 |
| V | 1 488.3 | 469.2 | 30.9 | 290.6 | 37.3 | 204.1 | 18.7 | 196.2 | 158.9 | 82.4 |
| VI | 1 257.9 | 376.7 | 28.4 | 268.7 | 27.1 | 180.6 | 15.9 | 156.2 | 133.1 | 69.2 |
| VII | 1 233.7 | 429.0 | 25.8 | 228.9 | 16.4 | 175.9 | 14.7 | 131.2 | 150.3 | 61.5 |
| VIII | 1 393.6 | 476.0 | 29.0 | 233.6 | 42.1 | 200.8 | 18.6 | 157.2 | 157.1 | 79.2 |
| IX | 1 416.1 | 476.5 | 24.6 | 221.2 | 43.1 | 214.0 | 19.8 | 162.8 | 155.8 | 98.3 |
| X | 1 518.3 | 490.4 | 25.7 | 250.3 | 47.3 | 238.2 | 22.1 | 175.4 | 177.0 | 91.9 |

11. Tuonnin ja viennin arvo — Värdet av importen och exporten — Value of imports and exports

Ulkomaankauppatilaston mukaan — Enligt utrikeshandelsstatistiken — According to Foreign Trade Statistics

| Vuosi ja kuukausi År och månad Year and month | Tuonti — Import — Imports | | | | | | | Vienti — Export — Exports | | | | | | | Viennin (+) tai tuonnin (-) enemmyyden Överskott av exporten (+) eller importen (-) Export surplus (+) or import surplus (-) |
|---|--|---|--|--|---|-----------------------------|--|--|--|---|---|---|-----------------------------|-------|--|
| | Raaka-aineet ja tuotantotarvikkeet Råmaterial och produktionsföremålar Raw materials and production supplies | Siitä teollisuuteen Därav för industrin Of which for industry | Poltto- ja vetehuaineet Brännämne o. smörjmedel Fuels and oils | Valmiit tavarat Färdiga varor Finished goods | Siitä kulutustavarat Därav konsumtionsvaror Of which consumers' goods | Koko tuonti Total import | Maataloustuotteet Lantbruksprodukter Agricultural products | Metsätaloustuotteet Skogshushållningsprodukter Forestry products | Teollisuustuotteet Industriprodukter Industrial products | Siitä — Därav — Of which | | | Koko vienti Total export | | |
| | | | | | | | | | | Puuteollisuus Träindustri Woodworking | Paperiteollisuus Pappersindustri Paper industry | Metalli- ja konepajateollisuus Metall- och verkstadsindustri Metal industry and engineering | | | |
| | Milj. mk | | | | | | | | | | | | | | |
| 1962 | 1 762 | 1 664 | 371 | 1 795 | 650 | 3 929 | 144 | 190 | 3 197 | 770 | 1 589 | 663 | 3 533 | - 396 | |
| 1963 | 1 827 | 1 699 | 373 | 1 666 | 662 | 3 867 | 165 | 113 | 3 399 | 812 | 1 752 | 614 | 3 678 | - 189 | |
| 1964 | 2 111 | 1 982 | 508 | 2 197 | 801 | 4 816 | 230 | 90 | 3 810 | 896 | 2 020 | 610 | 4 132 | - 684 | |
| 1965 | 2 361 | 2 178 | 515 | 2 389 | 878 | 5 265 | 252 | 60 | 4 252 | 920 | 2 166 | 800 | 4 566 | - 699 | |
| 1966 | 2 450 | 2 307 | 590 | 2 484 | 1 036 | 5 524 | 264 | 59 | 4 492 | 863 | 2 297 | 877 | 4 817 | - 707 | |
| *1967 | 2 546 | 2 413 | 668 | 2 580 | 1 117 | 5 794 | 261 | 54 | 4 911 | 866 | 2 384 | 1 080 | 5 230 | - 564 | |
| *1967 I—III | 557 | 532 | 142 | 646 | 276 | 1 345 | 57 | 8 | 1 022 | 135 | 568 | 212 | 1 087 | - 258 | |
| I—VI | 1 156 | 1 106 | 292 | 1 287 | 538 | 2 736 | 128 | 24 | 2 194 | 349 | 1 121 | 481 | 2 347 | - 389 | |
| I—IX | 1 736 | 1 652 | 445 | 1 807 | 769 | 3 988 | 174 | 42 | 3 378 | 599 | 1 682 | 713 | 3 596 | - 392 | |
| I—XII | 2 546 | 2 413 | 668 | 2 580 | 1 117 | 5 794 | 261 | 54 | 4 911 | 866 | 2 384 | 1 080 | 5 230 | - 564 | |
| *1968 I—III | 662 | 628 | 212 | 636 | 314 | 1 510 | 97 | 8 | 1 295 | 164 | 659 | 311 | 1 401 | - 109 | |
| I—VI | 1 485 | 1 409 | 440 | 1 406 | 653 | 3 331 | 171 | 23 | 3 019 | 469 | 1 430 | 772 | 3 215 | - 116 | |
| I—IX | 2 168 | 2 050 | 656 | 2 000 | 928 | 4 824 | 237 | 41 | 4 624 | 813 | 2 190 | 1 085 | 4 906 | + 82 | |
| V | 294 | 280 | 88 | 273 | 115 | 656 | 38 | 7 | 615 | 110 | 279 | 157 | 660 | + 4 | |
| VI | 283 | 268 | 74 | 252 | 106 | 609 | 18 | 4 | 574 | 104 | 221 | 186 | 597 | - 12 | |
| VII | 206 | 198 | 51 | 190 | 87 | 447 | 20 | 5 | 493 | 115 | 246 | 88 | 518 | + 71 | |
| VIII | 218 | 204 | 76 | 176 | 80 | 470 | 26 | 7 | 542 | 120 | 264 | 92 | 575 | + 105 | |
| IX | 259 | 238 | 88 | 228 | 108 | 576 | 20 | 6 | 569 | 109 | 250 | 130 | 596 | + 20 | |
| X | 271 | 256 | 61 | 258 | 120 | 590 | 24 | 6 | 637 | 120 | 284 | 151 | 668 | + 78 | |

12. Tuonnin ja viennin volyymi-indeksi — Volymindex för importen och exporten — Volume index for imports and exports

1962 = 100. Ulkomaankauppatilaston mukaan — Enligt utrikeshandelsstatistiken — According to Foreign Trade Statistics

| Vuosi ja neljännes År och kvartal Year and quarter | Tuonti — Import — Imports (cif) | | | | | | | | Vienti — Export — Exports (fob) | | | | | | | |
|--|---------------------------------|--|--------------------------------------|------------------------------------|---|--|--|---|--|-----------------------------|--|--|--|----------------------------|-----|-----|
| | Yleisindeksi Total index | Raaka-aineet ja tuotantotarvikkeet Råmaterial och produktionsföremålar Raw materials and production supplies | Siitä Därav Of which | | | Poltto- ja vetehuaineet Brännämne o. smörjmedel Fuels and oils | Valmiit tavarat Färdiga varor Finished goods | Investointitavarat Investeringsvaror Investment goods | Kulutustavarat Konsumtionsvaror Consumers' goods | Yleisindeksi Total index | Maataloustuotteet Lantbruksprodukter Agricultural products | Metsätaloustuotteet Skogshushållningsprodukter Forestry products | Teollisuustuotteet Industriprodukter Industrial products | Siitä Därav Of which | | |
| | | | Maatalous Lantbruk Agriculture | Teollisuus Industri Industry | Metalli- ja konepajateollisuus Metall- och verkstadsindustri Metal industry and engineering | | | | | | | | | | | |
| 1962 | 100 | 100 | 100 | 100 | 100 | 100 | 100 | 100 | 100 | 100 | 100 | 100 | 100 | 100 | 100 | 100 |
| 1963 | 98 | 103 | 122 | 101 | 102 | 92 | 86 | 101 | 102 | 110 | 62 | 104 | 102 | 110 | 88 | 88 |
| 1964 | 119 | 113 | 123 | 112 | 143 | 120 | 118 | 122 | 109 | 147 | 44 | 111 | 105 | 122 | 81 | 81 |
| 1965 | 129 | 128 | 168 | 126 | 147 | 127 | 126 | 129 | 114 | 156 | 28 | 118 | 97 | 128 | 101 | 101 |
| 1966 | 135 | 134 | 130 | 135 | 174 | 128 | 115 | 149 | 122 | 158 | 28 | 126 | 92 | 138 | 111 | 111 |
| 1967 | 135 | 133 | 113 | 135 | 187 | 126 | 111 | 152 | 129 | 166 | 25 | 133 | 90 | 135 | 140 | 140 |
| 1966 I | 119 | 117 | 122 | 117 | 136 | 117 | 104 | 141 | 88 | 190 | 9 | 88 | 48 | 114 | 64 | 64 |
| II | 136 | 126 | 121 | 126 | 155 | 143 | 144 | 141 | 126 | 146 | 35 | 130 | 95 | 147 | 110 | 110 |
| III | 133 | 138 | 140 | 138 | 200 | 116 | 100 | 146 | 133 | 132 | 40 | 139 | 124 | 144 | 112 | 112 |
| IV | 150 | 157 | 137 | 158 | 206 | 134 | 115 | 172 | 141 | 158 | 31 | 147 | 103 | 148 | 153 | 153 |
| 1967 I | 134 | 124 | 85 | 126 | 165 | 137 | 121 | 164 | 110 | 145 | 15 | 114 | 59 | 136 | 106 | 106 |
| II | 135 | 129 | 93 | 131 | 181 | 132 | 123 | 149 | 130 | 196 | 31 | 133 | 94 | 132 | 146 | 146 |
| III | 124 | 131 | 119 | 131 | 186 | 107 | 94 | 131 | 134 | 139 | 35 | 140 | 110 | 134 | 149 | 149 |
| IV | 144 | 147 | 149 | 147 | 211 | 128 | 108 | 163 | 139 | 181 | 20 | 144 | 99 | 139 | 157 | 157 |
| *1968 I | 110 | 112 | 100 | 112 | 185 | 95 | 76 | 128 | 119 | 184 | 12 | 122 | 62 | 128 | 142 | 142 |
| II | 134 | 139 | 115 | 140 | 202 | 118 | 106 | 137 | 149 | 159 | 28 | 154 | 111 | 149 | 177 | 177 |
| III | 110 | 117 | 129 | 116 | 187 | 90 | 77 | 112 | 141 | 145 | 29 | 147 | 124 | 146 | 138 | 138 |

13. Tärkeimpien tavarain tuonti — Importen av viktigare varor — Imports of certain commodities
Ulkomaankauppatilaston mukaan — Enligt utrikeshandelstatistiken — According to Foreign Trade Statistics

| SITC, Rev. N:o | 041 | 042 | 044 | 043, 045 | 051 | 061.1—2 | 071.1 | 072 |
|----------------|------------------------|----------------------|-------------------------|--|--|---------------------------|---|--------------------------|
| | Vehnä Vete Wheat | Riisi Ris Rice | Maissi Majs Maize | Vilja, muu Spannmål, annan Cereals, other | Hedelmät, tuoreet (ml. pähkinät) Fruktur, färska (inkl. nötter) Fruits and nuts, fresh | Sokeri Socker Sugar | Kahvi, myös paahdettu Kaffe, även rostat Coffee, incl. roasted | Kaakao Kakao Cocoa |
| | 1 000 kg | | | | | | | |
| 1962 | 174 239 | 15 488 | 35 666 | 68 623 | 106 539 | 148 816 | 39 517 | 2 455 |
| 1963 | 337 812 | 11 152 | 44 277 | 105 190 | 109 755 | 122 795 | 41 979 | 2 533 |
| 1964 | 60 801 | 14 675 | 53 714 | 68 393 | 106 682 | 175 343 | 47 497 | 3 103 |
| 1965 | 76 091 | 14 857 | 53 268 | 93 871 | 111 115 | 122 601 | 40 145 | 3 933 |
| 1966 | 59 044 | 13 425 | 27 848 | 22 629 | 126 906 | 162 372 | 45 946 | 4 455 |
| *1967 | 51 618 | 14 860 | 14 180 | 80 282 | 123 611 | 201 295 | 50 219 | 4 880 |
| *1967 VI .. | — | 377 | 11 | 2 096 | 10 252 | 19 805 | 4 669 | 390 |
| VII .. | 12 151 | 135 | 2 | 7 770 | 4 774 | — | 4 500 | 151 |
| VIII .. | 5 081 | 299 | 1 895 | 1 197 | 4 667 | 24 369 | 4 212 | 501 |
| IX .. | 3 003 | 102 | 1 | 2 | 3 322 | 3 386 | 4 998 | 374 |
| X .. | 181 | 283 | 1 005 | 412 | 4 595 | 65 389 | 5 248 | 503 |
| XI .. | 8 290 | 121 | 543 | 5 171 | 8 002 | 35 946 | 6 286 | 534 |
| XII .. | 13 099 | 125 | 2 478 | 14 076 | 15 460 | 13 927 | 2 579 | 339 |
| *1968 I .. | — | 5 977 | 2 047 | 7 094 | 9 998 | 14 870 | 3 482 | 530 |
| II .. | — | 205 | 16 | 2 334 | 15 381 | 7 156 | 3 415 | 403 |
| III .. | — | 1 802 | 1 050 | 1 | 9 938 | 5 581 | 2 581 | 215 |
| IV .. | 2 | 5 439 | 951 | 602 | 15 795 | 18 691 | 4 205 | 374 |
| V .. | 8 416 | 445 | 322 | 3 868 | 11 918 | 28 410 | 5 415 | 296 |
| VI .. | 7 600 | 112 | 2 026 | 1 532 | 13 883 | 16 550 | 5 546 | 264 |
| VII .. | 8 447 | 218 | 1 050 | 252 | 2 384 | 30 807 | 4 880 | 167 |
| VIII .. | — | 305 | 779 | 1 | 2 248 | 17 197 | 3 974 | 306 |
| IX .. | 5 000 | 584 | 3 258 | 2 592 | 3 975 | 15 601 | 3 602 | 460 |
| X .. | 8 382 | 171 | 10 | 2 017 | 6 546 | 26 661 | 2 962 | 533 |

| SITC, Rev. N:o | 081.s | 121 | 211.1—2 *) | 231 | 262.1, 2, s | 263.1 | 274.1 | 276.s |
|----------------|---|--|--|--|--|------------------------------|----------------------------|--|
| | Öljykakut ja rouheet Oljekakor och -kross Oil cake and grits | Tupakka, valmistamaton Tobak, obearbetad Raw tobacco | Nautaeläinten ja hevosten vuodot Hudar av nöt kreatur och hästdjur Neat and horse hides | Luonnon- kautsu, synt. ja regener. kautsu Naturgummi, synt. gummi o. gummi- regenerat 1) | Lampaanvilla ja villatopsi Fårull och tops därav Sheep's and lamb's wool and wool tops | Puuvilla Bomull Cotton | Rikki Svavel Sulphur | Suola (natrium- kloridi) Salt (natrium- klorid) Salt |
| | 1 000 kg | | | | | | | |
| 1962 | 36 718 | 6 288 | 6 882 | 10 716 | 3 712 | 16 389 | 83 546 | 274 434 |
| 1963 | 87 505 | 6 959 | 5 468 | 12 788 | 3 978 | 16 408 | 59 372 | 267 334 |
| 1964 | 29 252 | 6 079 | 6 145 | 11 976 | 3 805 | 12 424 | 70 625 | 307 154 |
| 1965 | 38 371 | 5 805 | 5 098 | 14 803 | 3 164 | 14 866 | 72 121 | 325 875 |
| 1966 | 54 095 | 5 643 | 5 343 | 21 871 | 3 835 | 21 229 | 78 882 | 376 010 |
| *1967 | 35 967 | 7 887 | 5 211 | 17 630 | 3 882 | 12 859 | 51 129 | 352 344 |
| *1967 VI .. | 5 | 749 | 385 | 1 507 | 240 | 1 731 | 3 649 | 33 870 |
| VII .. | 407 | 636 | 552 | 300 | 106 | 1 500 | 6 914 | 58 864 |
| VIII .. | 4 599 | 595 | 357 | 1 030 | 289 | 234 | 27 | 35 119 |
| IX .. | 3 533 | 398 | 199 | 1 430 | 427 | 93 | 5 745 | 52 765 |
| X .. | 2 594 | 516 | 357 | 1 531 | 369 | 1 883 | 4 336 | 33 747 |
| XI .. | 3 383 | 536 | 235 | 2 104 | 324 | 92 | 2 163 | 43 355 |
| XII .. | 19 286 | 1 295 | 367 | 1 889 | 283 | 433 | 6 097 | 24 169 |
| *1968 I .. | 6 931 | 490 | 454 | 2 326 | 396 | 387 | 5 610 | 27 031 |
| II .. | — | 221 | 361 | 1 620 | 301 | 317 | 36 | 14 931 |
| III .. | — | 330 | 341 | 1 089 | 311 | 6 348 | — | 11 094 |
| IV .. | — | 298 | 295 | 2 044 | 391 | 65 | 30 | 11 289 |
| V .. | 1 | 677 | 375 | 1 221 | 334 | 512 | 5 674 | 27 232 |
| VI .. | 4 001 | 782 | 327 | 545 | 234 | 139 | 2 738 | 59 211 |
| VII .. | 2 577 | 388 | 153 | 842 | 97 | 5 290 | 1 875 | 66 468 |
| VIII .. | 2 267 | 303 | 202 | 1 188 | 346 | 150 | 2 870 | 43 543 |
| IX .. | 832 | 345 | 248 | 1 409 | 261 | 115 | 2 846 | 56 088 |
| X .. | 1 668 | 756 | 202 | 1 962 | 427 | 23 | 2 204 | 40 819 |

*) SITC:n nimike käsittää myös muita tuotteita kuin allamainitut.

*) SITC-positionen omfattar även andra produkter än den nedannämnda.

1) Crude rubber incl. synthetic and reclaimed — *) This SITC-item also contains other products than that below.

13. Tärkeimpien tavarain tuonti (jatk.) — Importen av viktigare varor (forts.) — Imports of certain commodities (cont.)

| SITC, Rev. N:o | 281 | 321.4 | 321.8 | 332.1 | 332.2 | 332.3-4 | 332.5 | 514.2(6) |
|----------------|--|---|--|------------------------------|--|---|---|--|
| | Bautamalmi ja -rikaste Järnmalm och slig Iron ore and concentrates | Kivihilli, antrasiliti yms. Stenkol, antrasit o.d. Coal, anthracite, etc. | Koksi ja puolikoksi Koks och halvkoks Coke and semi-coke | Bensini Bensin Motor spirits | Petroli ja raskasbenalini Petroleum och tungbensin Petroleum | Polttoöljyt, muut Brännolja, andra Fuel oils, other | Voiteluöljyt ja -rasvat yms. Smörjolja o. -fetter o.d. Lubricating oils and greases | Natrium-karbonaatti (soda) Natrium-karbonat (soda) Sodium carbonate (soda ash) |
| | 1 000 kg | | | 1 000 l | | 1 000 kg | | |
| 1962 | 448 617 | 2 620 519 | 356 571 | 23 528 | 38 613 | 1 893 210 | 52 852 | 67 128 |
| 1963 | 390 751 | 2 182 624 | 351 848 | 26 982 | 40 155 | 1 944 667 | 51 247 | 63 462 |
| 1964 | 513 575 | 2 413 663 | 887 354 | 16 929 | 28 486 | 2 227 655 | 64 372 | 72 497 |
| 1965 | 970 117 | 2 517 152 | 831 884 | 26 882 | 31 881 | 2 883 681 | 66 915 | 74 512 |
| 1966 | 837 318 | 2 045 638 | 726 528 | 26 262 | 39 097 | 3 931 666 | 80 076 | 66 467 |
| 1967 | 641 087 | 2 056 024 | 736 487 | 138 402 | 31 753 | 2 838 716 | 68 296 | 65 327 |
| *1967 VI .. | 44 201 | 234 322 | 48 251 | 11 608 | 2 187 | 180 509 | 4 225 | 5 039 |
| VII .. | 80 563 | 187 232 | 49 414 | 27 879 | 2 267 | 342 971 | 12 279 | 11 264 |
| VIII .. | 17 100 | 189 026 | 62 951 | 11 579 | 1 337 | 209 136 | 4 929 | 3 507 |
| IX .. | 50 356 | 229 716 | 77 075 | 9 423 | 2 697 | 327 303 | 3 446 | 3 589 |
| X .. | 87 154 | 230 476 | 64 106 | 27 514 | 985 | 142 920 | 2 995 | 3 556 |
| XI .. | 112 909 | 195 785 | 84 219 | 24 259 | 2 340 | 324 370 | 4 975 | 8 954 |
| XII .. | 115 102 | 217 708 | 53 711 | 17 902 | 2 715 | 160 558 | 14 701 | 7 091 |
| *1968 I .. | 51 012 | 155 403 | 77 645 | 13 815 | 4 300 | 259 987 | 3 934 | 6 693 |
| II .. | 22 549 | 74 503 | 36 310 | 1 864 | 9 885 | 156 270 | 2 821 | 2 855 |
| III .. | 36 820 | 47 060 | 46 185 | 7 898 | 4 177 | 215 701 | 6 897 | 3 116 |
| IV .. | 51 450 | 69 030 | 61 933 | 30 080 | 4 996 | 225 136 | 3 394 | 3 888 |
| V .. | 10 573 | 137 601 | 31 371 | 20 | 1 401 | 310 851 | 7 034 | 5 577 |
| VI .. | 95 398 | 266 212 | 80 019 | 393 | 1 844 | 281 501 | 5 586 | 6 565 |
| VII .. | 3 582 | 190 879 | 17 580 | — | 4 218 | 232 600 | 4 316 | 5 550 |
| VIII .. | 55 595 | 212 520 | 71 224 | 3 595 | 976 | 184 461 | 8 939 | 4 283 |
| IX .. | 72 613 | 267 744 | 56 779 | 1 549 | 2 886 | 287 391 | 4 772 | 5 603 |
| X .. | 72 452 | 263 013 | 66 043 | 2 356 | 57 | 187 640 | 5 876 | 8 665 |

| SITC, Rev. N:o | 271.2, 561.1 | 271.2, 561.2 | 561.3 | 621 | 629.1 | 652 | 653.2 | 662.3 |
|----------------|--|---|---|--|--|---|--|--|
| | Typpi-lannoitteet Kväve-gödselmedel Nitrogen fertilizers | Fosfaatti-lannoitteet Fosfat-gödselmedel Phosphated fertilizers | Kalli-lannoitteet Kalligödselmedel Potash fertilizers | Puolivalmis-teet kautsuista Halvfabrikat av gummi Rubber fabricat-ed materials | Ajoneuvojen ja lentok. ulko- ja sisärenkaat Däck och slangar för fordon och flygmaskiner ¹⁾ | Puuvilla-kankaat Tyger av bomull Cotton fabrics | Villa- ja karva-kankaat Tyger av ull och av fina djurhår Woollen and worsted fabrics | Tulenkestävät rakennus-tarvikkeet Eldfasta byggnads-material Refractory construction materials |
| | 1 000 kg | | | | | | | |
| 1962 | 100 062 | 310 788 | 139 014 | 2 895 | 5 626 | 2 796 | 941 | 16 619 |
| 1963 | 138 311 | 262 188 | 139 791 | 3 122 | 6 330 | 2 640 | 984 | 15 940 |
| 1964 | 141 782 | 371 568 | 175 267 | 3 940 | 8 342 | 2 455 | 1 250 | 26 142 |
| 1965 | 157 126 | 528 100 | 223 282 | 3 878 | 10 672 | 2 352 | 1 354 | 23 650 |
| 1966 | 121 981 | 400 095 | 188 269 | 4 502 | 10 822 | 3 805 | 1 851 | 20 857 |
| *1967 | 77 715 | 365 520 | 180 579 | 4 308 | 10 789 | 3 802 | 2 036 | 46 067 |
| *1967 VI .. | 3 648 | 8 626 | 12 455 | 341 | 855 | 229 | 226 | 4 404 |
| VII .. | 3 513 | 33 090 | 23 287 | 355 | 767 | 156 | 221 | 3 960 |
| VIII .. | 6 722 | 42 199 | 9 831 | 411 | 884 | 425 | 320 | 3 169 |
| IX .. | 4 446 | 34 028 | 17 606 | 291 | 1 078 | 253 | 202 | 2 349 |
| X .. | 4 791 | 34 257 | 19 735 | 383 | 1 002 | 253 | 123 | 3 714 |
| XI .. | 1 363 | 33 817 | 16 624 | 395 | 962 | 169 | 77 | 4 432 |
| XII .. | 2 662 | 36 365 | 18 083 | 418 | 450 | 153 | 86 | 8 356 |
| *1968 I .. | 3 174 | 38 945 | 12 569 | 409 | 367 | 311 | 177 | 1 550 |
| II .. | 1 681 | 34 311 | 10 613 | 328 | 724 | 314 | 138 | 1 824 |
| III .. | 5 445 | 36 742 | 17 845 | 288 | 622 | 274 | 133 | 1 034 |
| IV .. | 5 400 | 22 448 | 15 052 | 281 | 1 493 | 274 | 108 | 2 241 |
| V .. | 15 438 | 33 594 | 17 911 | 345 | 1 393 | 257 | 151 | 3 499 |
| VI .. | 9 422 | 54 968 | 13 059 | 423 | 1 153 | 285 | 189 | 8 274 |
| VII .. | 2 061 | 21 424 | 18 738 | 258 | 661 | 199 | 217 | 3 094 |
| VIII .. | 7 195 | 59 648 | 16 361 | 268 | 555 | 261 | 247 | 2 677 |
| IX .. | 5 634 | 36 700 | 17 947 | 295 | 983 | 294 | 195 | 2 772 |
| X .. | 5 234 | 53 910 | 15 051 | 495 | 1 396 | 318 | 127 | 2 648 |

¹⁾ Rubber tyres and tubes for vehicles and aircraft.

13. Tärkeimpien tavarain tuonti (jatk.) — Importen av viktigare varor (forts.) — Imports of certain commodities (cont.)

| SITC, Rev. N:o | 671.2 | 672 | 673 | 674 | 678 | 722.1 | 732.1—3, 6, 7 | 864.1 ¹⁾ |
|--|------------------------------------|--|---|---|---|--|--|--|
| | Takkirauta Tackjärn Pig iron | Valanteet ja ainekset, rautaa tai terästä Göt o. ämnen av järn l. stål Ingots and other primary forms of iron or steel | Rauta- ja terästangot, myös muoto- tangot Stång, även profilstång, av järn l. stål Iron and steel bars, rods, shapes, etc. incl. sheet piling | Rauta- ja teräslevy sekä universaalirauta Järn- och stål- plåt samt universäljärn Iron and steel plates, sheets, and universals | Rauta- ja teräsputket sekä osat Rör o. rördelar av järn o. stål Iron or steel tubes, pipes, and fittings | Generaattorit, moottorit yms. sähkökoneet Generatorer, motorer o. a. d. elektriska maskiner Generators, motors and other electric machines | Autot ja niiden alustat Automobiler o. underreden till dem Automobiles and automobile chassis | Tasku-, ranne- ja herätys- kellot yms. Flick-, arm- bands- och väckarur o. a. d. Watches and clocks, etc. |
| Vuosi ja kuukausi År och månad Year and month | | | | | | | | |
| | 1 000 kg | | | | | | Kpl - St. - Nr | |
| 1962 | 3 435 | 80 412 | 122 542 | 244 010 | 69 639 | 6 087 | 72 121 | 532 450 |
| 1963 | 7 059 | 60 010 | 78 587 | 246 606 | 62 630 | 4 292 | 57 958 | 415 384 |
| 1964 | 14 310 | 36 665 | 107 432 | 322 044 | 79 938 | 4 961 | 105 513 | 608 494 |
| 1965 | 1 261 | 60 512 | 144 711 | 340 298 | 87 028 | 6 135 | 117 557 | 692 841 |
| 1966 | 2 773 | 62 814 | 141 052 | 380 913 | 80 704 | 4 919 | 94 843 | 659 972 |
| *1967 | 4 797 | 51 211 | 120 952 | 411 020 | 83 142 | 4 990 | 78 329 | 570 116 |
| *1967 VI .. | 300 | 4 345 | 7 979 | 35 011 | 6 825 | 311 | 8 676 | 45 299 |
| VII .. | 65 | 4 553 | 11 324 | 38 455 | 7 411 | 366 | 5 944 | 44 622 |
| VIII .. | 646 | 815 | 9 124 | 35 921 | 7 956 | 239 | 5 016 | 51 431 |
| IX .. | 150 | 1 985 | 12 639 | 28 913 | 6 977 | 247 | 6 391 | 48 417 |
| X .. | 660 | 3 610 | 8 512 | 28 364 | 7 885 | 298 | 5 097 | 44 136 |
| XI .. | 571 | 12 317 | 9 773 | 32 525 | 7 397 | 467 | 2 639 | 55 519 |
| XII .. | 200 | 3 517 | 11 581 | 39 849 | 6 090 | 1 274 | 3 254 | 44 216 |
| *1968 I .. | — | 3 140 | 7 747 | 21 064 | 6 038 | 236 | 2 235 | 38 742 |
| II .. | 10 | 3 | 9 477 | 18 637 | 4 617 | 235 | 3 451 | 27 892 |
| III .. | 40 | 30 | 7 188 | 22 963 | 5 362 | 509 | 4 633 | 37 960 |
| IV .. | — | 20 | 13 110 | 22 859 | 5 156 | 317 | 7 370 | 50 393 |
| V .. | 85 | 869 | 18 573 | 37 152 | 8 858 | 462 | 7 930 | 40 701 |
| VI .. | — | 3 152 | 17 257 | 32 951 | 6 794 | 386 | 6 968 | 39 967 |
| VII .. | — | 1 129 | 9 927 | 21 873 | 5 572 | 177 | 4 209 | 30 959 |
| VIII .. | 270 | 2 982 | 12 099 | 26 039 | 6 026 | 315 | 4 567 | 37 598 |
| IX .. | — | 3 758 | 17 874 | 26 733 | 6 983 | 222 | 3 986 | 44 561 |
| X .. | 165 | 2 103 | 15 876 | 23 552 | 7 694 | 295 | 5 923 | 49 399 |

14. Tärkeimpien tavarain vienti — Exporten av viktigare varor — Exports of certain commodities

Ulkomaankauppatilaston mukaan — Enligt utrikeshandelsstatistiken — According to Foreign Trade Statistics

| SITC, Rev. N:o | 023 | 024 | 025 | 242 | 242.1 | 243 | 251.2 | 251.6, 8 | 251.7 | |
|--|-----------------------|-------------------------|---------------------|---|----------------------------|-------------------------------------|---|---|---|--|
| | Voi Smör Butter | Juusto Ost Cheese | Munat Ägg Egg | Pyöreä puutavara Rundvirke Round wood | Yhteensä Summa Total | Paperipuu Pappersved Pulpwood | Sahattu ja höylätty puutavara Sågade och hyv. trävaror Sawn and planed wood | Puuhoike *) Slipmassa *) Mechanical wood pulp *) | Sulfitti- ja dissolvingselluloosa *) Sulfite- och dissolvingcelluloosa *) *) *) | Sulfaatti- selluloosa *) Sulfat- celluloosa *) Sulphat wood pulp *) |
| Vuosi ja kuukausi År och månad Year and month | | | | | | | | | | |
| | 1 000 kg | | | 1 000 k-m* — 1 000 f-m* | | 1 000 stds | 1 000 kg | | | |
| 1962 | 10 209 | 16 860 | 8 038 | 3 707 | 2 437 | 1 014 | 150 279 | 827 591 | 730 656 | |
| 1963 | 15 772 | 17 203 | 9 485 | 2 156 | 1 212 | 982 | 172 196 | 861 188 | 893 419 | |
| 1964 | 23 952 | 21 576 | 8 136 | 1 377 | 837 | 1 001 | 174 504 | 970 836 | 979 537 | |
| 1965 | 19 353 | 19 724 | 9 874 | 803 | 528 | 882 | 149 013 | 931 165 | 1 037 540 | |
| 1966 | 18 042 | 21 132 | 12 460 | 709 | 347 | 811 | 130 102 | 909 164 | 1 178 038 | |
| *1967 | 16 222 | 15 919 | 15 774 | 663 | 335 | 745 | 117 558 | 838 705 | 1 167 554 | |
| *1967 VI .. | 1 681 | 724 | 864 | 66 | 45 | 91 | 9 854 | 59 435 | 93 618 | |
| VII .. | 1 615 | 851 | 764 | 73 | 44 | 97 | 8 274 | 64 370 | 86 697 | |
| VIII .. | 1 573 | 1 260 | 1 130 | 111 | 64 | 96 | 8 915 | 64 512 | 82 615 | |
| IX .. | 1 964 | 1 277 | 1 314 | 50 | 20 | 71 | 11 134 | 71 655 | 90 238 | |
| X .. | 2 988 | 1 725 | 1 416 | 67 | 43 | 71 | 11 633 | 66 863 | 102 670 | |
| XI .. | 2 138 | 1 181 | 2 025 | 21 | 3 | 69 | 11 597 | 68 446 | 106 160 | |
| XII .. | 1 213 | 2 020 | 2 036 | 16 | — | 57 | 12 108 | 76 139 | 122 696 | |
| *1968 I .. | 598 | 715 | 2 120 | 19 | 3 | 43 | 7 533 | 51 327 | 96 754 | |
| II .. | 383 | 1 484 | 2 024 | 4 | — | 19 | 6 374 | 69 256 | 80 542 | |
| III .. | 1 224 | 919 | 1 392 | 16 | 7 | 22 | 9 982 | 77 141 | 85 909 | |
| IV .. | 1 238 | 1 583 | 438 | 22 | 7 | 56 | 11 284 | 67 631 | 109 291 | |
| V .. | 1 801 | 1 171 | 891 | 111 | 93 | 77 | 7 269 | 80 344 | 134 770 | |
| VI .. | 1 808 | 1 644 | 871 | 30 | 4 | 84 | 3 921 | 63 554 | 102 400 | |
| VII .. | 2 760 | 1 174 | 768 | 53 | 27 | 106 | 3 605 | 67 187 | 109 117 | |
| VIII .. | 3 262 | 1 432 | 728 | 64 | 27 | 104 | 5 277 | 73 588 | 105 185 | |
| IX .. | 2 004 | 1 854 | 932 | 59 | 26 | 89 | 6 072 | 66 153 | 102 652 | |
| X .. | 1 429 | 1 337 | 992 | 44 | 8 | 88 | 5 243 | 71 364 | 139 278 | |

¹⁾ SITC:n nimike käsittää myös muita tuotteita kuin allamainitut — *) Kuivaa painoa.

²⁾ SITC-positionen omfattar även andra produkter än de nedannämnda — *) Torr vikt.

³⁾ This SITC-item also contains other products than those below — *) Dry weight — *) Sulphite wood pulp, and chem. wood pulp, dissolving grades.

14. Tärkeimpien tavarain vienti (jatkk.) — Exporten av viktigare varor (forts.) — Exports of certain commodities (cont.)

| SITC, Rev. N:o | 278.4 | 281 | 283.5 | 631.1—2 | 632.4 | 641 | 641.1 | 641.2 | |
|---|-------------------|---|--|--|---|--|--|---|---|
| Vuosi ja kuukausi År och månad Year and month | Asbesti Asbest | Rautamalmi ja -rikaste Järnmalm och -slig Iron ore and concentrates | Sinkkimalmi ja -rikaste Zinkmalm och -slig Zinc ore and concentrates | Vaneri Faner Plywood and veneers | Rakennuspuusepänteokset Byggnads-snickerier Builders woodwork | Slitå — Därav Of which Koottavat talot, ml. osat Monteringsfärdiga hus, inkl. delar ¹⁾ | Paperi ja pahvi Papper och papp Paper and paperboard | Sanoma-lehtipaperi Tidningspapper Newsprint paper | Paino- ja kirj.paperi Tryck- och skrivpapper Printing and writing paper |
| | 1 000 kg | | | 1 000 k-m ^a f-m ^a | 1 000 kg | | | | |
| 1962 | 5 726 | 346 313 | 101 473 | 357 | 2 049 | 1 396 | 2 283 666 | 869 726 | 241 191 |
| 1963 | 5 744 | 377 833 | 142 943 | 384 | 20 601 | 19 428 | 2 457 206 | 882 458 | 281 969 |
| 1964 | 7 554 | 441 407 | 147 255 | 440 | 5 049 | 4 216 | 2 670 777 | 988 637 | 339 221 |
| 1965 | 8 562 | 276 445 | 147 628 | 461 | 6 349 | 5 068 | 2 816 552 | 1 100 545 | 410 115 |
| 1966 | 8 528 | 212 171 | 112 542 | 460 | 5 121 | 3 467 | 3 031 171 | 1 192 487 | 427 822 |
| *1967 | 8 849 | 127 120 | 115 327 | 486 | 8 945 | 7 285 | 2 956 939 | 1 151 217 | 405 489 |
| *1967 VI .. | 766 | 11 780 | 24 628 | 38 | 903 | 804 | 229 338 | 91 251 | 32 330 |
| VII .. | 572 | 25 180 | 5 196 | 28 | 738 | 506 | 239 313 | 92 171 | 35 395 |
| VIII .. | 685 | 22 240 | 7 790 | 35 | 2 133 | 1 958 | 267 641 | 106 054 | 38 257 |
| IX .. | 927 | 25 570 | 15 777 | 42 | 684 | 535 | 255 730 | 96 029 | 35 456 |
| X .. | 1 006 | 22 353 | 15 963 | 44 | 564 | 436 | 265 359 | 108 632 | 35 877 |
| XI .. | 848 | 15 298 | 7 821 | 49 | 626 | 477 | 236 229 | 95 239 | 31 102 |
| XII .. | 1 091 | 4 699 | 22 573 | 44 | 371 | 220 | 249 712 | 90 474 | 32 899 |
| *1968 I .. | 720 | — | 7 390 | 43 | 339 | 115 | 240 465 | 103 077 | 26 736 |
| II .. | 406 | — | — | 32 | 251 | 151 | 195 235 | 67 537 | 28 062 |
| III .. | 1 033 | — | — | 49 | 375 | 269 | 269 297 | 91 798 | 47 155 |
| IV .. | 864 | 2 211 | — | 60 | 430 | 274 | 297 254 | 106 801 | 47 061 |
| V .. | 1 224 | 1 713 | 27 606 | 58 | 799 | 503 | 283 977 | 101 303 | 45 746 |
| VI .. | 733 | 22 719 | 15 390 | 41 | 595 | 498 | 233 028 | 92 752 | 37 722 |
| VII .. | 733 | 25 510 | 10 360 | 33 | 646 | 530 | 271 814 | 99 803 | 43 007 |
| VIII .. | 694 | 29 697 | 15 008 | 41 | 516 | 385 | 294 049 | 107 488 | 48 130 |
| IX .. | 1)162 | 26 579 | 14 731 | 38 | 755 | 445 | 270 487 | 94 272 | 46 871 |
| X .. | 839 | 32 979 | 12 643 | 49 | 609 | 433 | 294 972 | 105 015 | 49 164 |

| SITC, Rev. N:o | 641.3 | 641.5 | 641.6 | 642 | 666.5 | 671.2—5 | 682.1 | 899.3(2) |
|---|--|---|--|---|--|---|--|-------------------------------------|
| Vuosi ja kuukausi År och månad Year and month | Voimapaperi ja -pahvi Kraftpapper och -papp Kraft paper and paperboard | Konepaperi ja -pahvi Maskinpapper och -papp Machine-made paper and paperboard | Puukuitulevy Träfiberplattor Fibreboards | Pahvi- ja paperiteokset Varor av papp o. papper Paperboard and paper products | Pöytä- ja fajanssiesineet Bords- och fajansartiklar Table- and household articles of faience | Takkirauta ja ferroseokset Tackjärn och ferrolegeringar Pig iron and ferro alloys | Kupari ja kupari-seokset Koppar och kopp.legering. Copper and alloys | Tallitkut Tändstickor Matches |
| | 1 000 kg | | | | | | | |
| 1962 | 228 185 | 733 372 | 152 187 | 53 855 | 1 138 | 180 620 | 7 311 | 1 673 |
| 1963 | 252 801 | 811 660 | 161 314 | 81 591 | 1 546 | 233 670 | 8 917 | 1 644 |
| 1964 | 265 679 | 839 572 | 164 647 | 104 958 | 1 639 | 480 821 | 6 848 | 1 510 |
| 1965 | 267 421 | 814 579 | 143 661 | 108 144 | 1 657 | 797 179 | 5 051 | 1 770 |
| 1966 | 282 584 | 882 533 | 131 239 | 111 571 | 1 951 | 783 798 | 13 444 | 1 694 |
| *1967 | 288 133 | 856 617 | 138 555 | 121 834 | 1 647 | 791 894 | 11 922 | 2 059 |
| *1967 VI .. | 22 751 | 63 716 | 10 292 | 8 052 | 109 | 108 256 | 1 290 | 200 |
| VII .. | 23 127 | 70 898 | 9 731 | 7 055 | 59 | 68 605 | 474 | 74 |
| VIII .. | 27 850 | 77 129 | 8 988 | 7 792 | 130 | 68 257 | 719 | 148 |
| IX .. | 22 036 | 77 750 | 12 799 | 11 734 | 153 | 46 050 | 1 956 | 255 |
| X .. | 30 712 | 69 600 | 12 664 | 10 728 | 156 | 85 892 | 1 251 | 152 |
| XI .. | 20 822 | 65 997 | 14 448 | 8 512 | 152 | 62 494 | 1 281 | 146 |
| XII .. | 30 639 | 76 334 | 11 282 | 7 153 | 194 | 29 412 | 529 | 132 |
| *1968 I .. | 20 564 | 67 349 | 13 529 | 4 055 | 63 | 39 420 | 1 188 | 175 |
| II .. | 21 777 | 60 013 | 7 761 | 11 750 | 157 | 18 512 | 902 | 112 |
| III .. | 23 283 | 83 856 | 11 903 | 13 203 | 112 | 26 538 | 839 | 179 |
| IV .. | 30 318 | 85 635 | 15 306 | 13 843 | 139 | 14 346 | 1 030 | 92 |
| V .. | 27 236 | 84 055 | 14 031 | 11 693 | 192 | 107 533 | 679 | 200 |
| VI .. | 19 081 | 63 258 | 10 305 | 10 065 | 149 | 81 683 | 243 | 132 |
| VII .. | 26 499 | 82 545 | 10 726 | 7 615 | 148 | 89 499 | 327 | 120 |
| VIII .. | 31 261 | 81 886 | 12 950 | 9 867 | 83 | 73 698 | 1 160 | 101 |
| IX .. | 24 554 | 79 476 | 14 157 | 12 340 | 144 | 76 553 | 1 146 | 175 |
| X .. | 28 524 | 85 665 | 13 212 | 13 110 | 185 | 68 207 | 1 347 | 142 |

1) Prefabricated buildings incl. parts.

15. Rahalaitosten ottolainaus yleisöltä — Penninginrättningarnas inlåning från allmänheten — Deposits in banking establishments

| Vuoden ja kuukauden lopussa Vid utgången av End of | Liikepankit Affärsbanker Commercial banks | | | Kiinnitysluottolaitokset Hypoteksinrättningar Mortgage banks | | | Säästöpankit Sparbanker Savings banks | | | Postisäästöpankki Postsparbanken Post-office Savings Bank | | |
|--|---|--|----------------------------|--|--|----------------------------|---|--|----------------------------|---|--|----------------------------|
| | Talletukset Depositioner Deposits | Shekkitilit Checkräkningar Cheque accounts | Yhteensä Summa Total | Tallet. Depositioner Deposits | Shekkit. Checkr. Cheque accounts | Yhteensä Summa Total | Tallet. Depositioner Deposits | Shekkit. Checkr. Cheque accounts | Yhteensä Summa Total | Talletukset Depositioner Deposits | Siirtotilit Giro-räkningar Giro-accounts | Yhteensä Summa Total |
| | Milj. mk | | | | | | | | | | | |
| 1962 | 2 270.37 | 648.95 | 2 919.32 | 0.21 | 0.42 | 0.63 | 2 210.83 | 81.55 | 2 292.38 | 606.61 | 168.54 | 775.15 |
| 1963 | 2 441.05 | 715.27 | 3 156.32 | 0.20 | 0.55 | 0.75 | 2 336.64 | 84.07 | 2 420.71 | 648.47 | 250.31 | 898.78 |
| 1964 | 2 816.71 | 683.35 | 3 500.06 | 0.17 | 0.22 | 0.39 | 2 614.74 | 86.32 | 2 701.06 | 713.83 | 296.54 | 1 010.37 |
| 1965 | 3 160.09 | 665.74 | 3 825.83 | 0.18 | 0.23 | 0.41 | 2 954.40 | 89.79 | 3 044.19 | 773.21 | 309.42 | 1 082.63 |
| 1966 | 3 637.20 | 625.54 | 4 262.74 | 0.21 | 0.64 | 0.85 | 3 329.88 | 111.64 | 3 441.52 | 863.56 | 318.02 | 1 181.58 |
| 1967 | 4 080.79 | 649.81 | 4 730.60 | 0.27 | 0.50 | 0.77 | 3 644.60 | 97.53 | 3 742.13 | 941.22 | 340.88 | 1 282.10 |
| 1967 IX | 3 821.00 | 572.21 | 4 393.21 | 0.22 | 0.43 | 0.65 | 3 520.67 | 103.27 | 3 623.94 | 914.35 | 286.17 | 1 200.52 |
| X | 3 857.14 | 708.27 | 4 565.41 | 0.23 | 0.38 | 0.61 | 3 522.32 | 109.24 | 3 631.56 | 909.89 | 312.37 | 1 222.26 |
| XI | 3 879.25 | 662.96 | 4 542.21 | 0.22 | 0.50 | 0.72 | 3 542.98 | 99.34 | 3 642.32 | 912.18 | 310.91 | 1 223.09 |
| XII | 4 080.79 | 649.81 | 4 730.60 | 0.27 | 0.50 | 0.77 | 3 644.60 | 97.53 | 3 742.13 | 941.22 | 340.88 | 1 282.10 |
| 1968 I | 4 049.82 | 622.33 | 4 672.15 | 0.27 | 0.41 | 0.68 | 3 645.86 | 85.65 | 3 731.51 | 954.92 | 444.75 | 1 399.67 |
| II | 4 148.52 | 672.51 | 4 821.03 | 0.26 | 0.60 | 0.86 | 3 704.11 | 93.35 | 3 797.46 | 967.39 | 407.13 | 1 374.52 |
| III | 4 167.69 | 663.99 | 4 831.68 | 0.24 | 0.69 | 0.93 | 3 736.88 | 91.91 | 3 828.79 | 978.00 | 353.50 | 1 331.50 |
| IV | 4 209.87 | 674.96 | 4 884.83 | 0.24 | 0.42 | 0.66 | 3 750.45 | 94.53 | 3 844.98 | 979.01 | 454.36 | 1 433.37 |
| V | 4 212.17 | 697.36 | 4 909.53 | 0.25 | 0.70 | 0.95 | 3 758.50 | 97.75 | 3 856.25 | 972.01 | 403.62 | 1 375.63 |
| VI | 4 249.20 | 668.75 | 4 917.95 | 0.25 | 0.48 | 0.73 | 3 740.92 | 95.32 | 3 836.24 | 965.40 | 425.68 | 1 391.08 |
| VII | 4 262.54 | 758.13 | 5 020.67 | 0.24 | 0.55 | 0.79 | 3 747.45 | 101.32 | 3 848.77 | 966.81 | 381.91 | 1 348.72 |
| VIII | 4 289.74 | 761.71 | 5 051.45 | 0.27 | 0.43 | 0.70 | 3 779.44 | 102.43 | 3 881.87 | 968.00 | 361.81 | 1 329.81 |
| IX | 4 319.22 | 785.60 | 5 104.82 | 0.29 | 0.49 | 0.78 | 3 806.24 | 112.03 | 3 918.27 | 973.24 | 388.07 | 1 361.31 |
| X | 4 335.64 | 761.48 | 5 097.12 | 0.28 | 0.67 | 0.95 | 3 813.40 | 114.30 | 3 927.70 | 977.19 | 369.00 | 1 346.19 |
| XI | 4 374.24 | 752.74 | 5 126.98 | 0.28 | 0.60 | 0.88 | 3 858.22 | 109.98 | 3 968.20 | 985.43 | 365.63 | 1 351.06 |

| Vuoden ja kuukauden lopussa Vid utgången av End of | Osuuskauppojen säästö- kassat — Handelslagens sparkassor ¹⁾ | | Osuuskassojen Keakus Oy Andelskassornas Central Ab Central Bank of the Co-operative Credit Societies | | | Osuuskassat Andelskassor Co-operative credit societies | | | Kaikkiaan Inalles All banking establishments | | |
|--|--|---|---|--|----------------------------|--|--|----------------------------|--|--|--|
| | SOK:n jäsenosuus- kaupat SOK:s medlems- handel- slag ²⁾ | KK:n jäsenosuus- liikkeet KK:s medlems- andelslag Co-operative Union | Talletukset Depositioner Deposits | Shekkitilit Check- räkningar Cheque accounts | Yhteensä Summa Total | Talletukset Depositioner Deposits | Shekkitilit Check- räkningar Cheque accounts | Yhteensä Summa Total | Talletukset Depositioner Deposits | Shekkitilit ²⁾ Checkräk- ningar ²⁾ Cheque accounts ²⁾ | Yhteensä ²⁾ Summa ²⁾ Total ²⁾ |
| | Milj. mk | | | | | | | | | | |
| 1962 | 136.47 | 156.69 | 10.78 | 7.67 | 18.45 | 1 314.72 | 62.20 | 1 376.92 | 6 706.68 | 969.33 | 7 676.01 |
| 1963 | 145.39 | 165.27 | 10.50 | 13.85 | 24.35 | 1 437.49 | 62.25 | 1 499.74 | 7 185.01 | 1 126.30 | 8 311.31 |
| 1964 | 155.86 | 175.48 | 17.27 | 13.89 | 31.16 | 1 664.14 | 71.70 | 1 735.84 | 8 158.20 | 1 152.02 | 9 310.22 |
| 1965 | 168.77 | 188.42 | 22.52 | 11.11 | 33.63 | 1 930.96 | 76.80 | 2 007.76 | 9 198.55 | 1 153.09 | 10 351.64 |
| 1966 | 180.30 | 200.37 | 23.65 | 14.29 | 37.94 | 2 202.13 | 97.22 | 2 299.35 | 10 437.30 | 1 167.35 | 11 604.65 |
| 1967 | 216.05 | 215.26 | 22.33 | 11.71 | 34.04 | 2 417.34 | 74.50 | 2 491.84 | 11 537.86 | 1 174.93 | 12 712.79 |
| 1967 IX | 187.55 | 205.62 | 21.59 | 7.50 | 29.09 | 2 327.21 | 79.73 | 2 406.94 | 10 998.21 | 1 049.31 | 12 047.52 |
| X | 189.91 | 206.02 | 21.97 | 14.14 | 36.11 | 2 328.18 | 78.89 | 2 407.07 | 11 035.66 | 1 223.29 | 12 258.95 |
| XI | 190.99 | 207.44 | 21.34 | 13.00 | 34.34 | 2 333.41 | 74.74 | 2 408.15 | 11 087.81 | 1 161.45 | 12 249.26 |
| XII | 216.05 | 215.26 | 22.33 | 11.71 | 34.04 | 2 417.34 | 74.50 | 2 491.84 | 11 537.86 | 1 174.93 | 12 712.79 |
| 1968 I | 207.23 | 215.51 | 22.69 | 18.25 | 40.94 | 2 410.05 | 61.58 | 2 471.63 | 11 506.35 | 1 232.97 | 12 739.32 |
| II | 205.02 | 216.75 | 22.45 | 10.22 | 32.67 | 2 453.35 | 64.40 | 2 517.75 | 11 717.85 | 1 248.21 | 12 966.06 |
| III | 203.86 | 217.21 | 19.27 | 15.56 | 34.83 | 2 479.12 | 65.74 | 2 544.86 | 11 802.27 | 1 191.39 | 12 993.66 |
| IV | 202.88 | 218.04 | 19.16 | 13.89 | 33.05 | 2 505.82 | 68.48 | 2 574.30 | 11 885.47 | 1 306.64 | 13 192.11 |
| V | 203.22 | 214.24 | 16.43 | 21.35 | 37.78 | 2 504.15 | 73.74 | 2 577.89 | 11 880.97 | 1 294.52 | 13 175.49 |
| VI | 201.82 | 212.84 | 16.75 | 18.66 | 35.41 | 2 493.85 | 73.65 | 2 567.50 | 11 881.03 | 1 282.54 | 13 163.57 |
| VII | 201.87 | 212.50 | 17.39 | 21.31 | 38.70 | 2 501.39 | 78.41 | 2 579.80 | 11 910.19 | 1 341.63 | 13 251.82 |
| VIII | 202.78 | 211.57 | 16.77 | 17.96 | 34.73 | 2 530.48 | 88.22 | 2 618.70 | 11 999.05 | 1 332.56 | 13 331.61 |
| IX | 206.90 | 218.41 | 16.78 | 14.95 | 31.73 | 2 552.46 | 88.19 | 2 640.65 | 12 093.54 | 1 389.33 | 13 482.87 |
| X | 220.06 | 210.49 | 16.68 | 15.37 | 32.05 | 2 563.56 | 86.30 | 2 649.86 | 12 137.30 | 1 347.12 | 13 484.42 |
| XI | 217.32 | 223.08 | 16.81 | 16.52 | 33.33 | 2 602.09 | 87.96 | 2 690.05 | 12 277.47 | 1 333.43 | 13 610.90 |

¹⁾ Consumers' co-operative savings funds — ²⁾ Finnish Co-operative Wholesale Society.²⁾ Postisäästöpankin siirtotilit ml. — Inkl. Postsparbankens girokonton — Incl. giro accounts of the Post-office Savings Bank.

16. Rahalaitosten antolainaus yleisölle — Penninginrättingarnas utlåning till allmänheten — Loans by banking establishments

| Vuoden ja kuukauden lopussa Vid utgången av End of | Suomen Pankki Finlands Bank Bank of Finland | | | Liljekbankit Affärsbanker Commercial banks | | | | Säästöpankit Sparbanker Savings banks | | | Postisäästöpankki ¹⁾ Postsparbanken ¹⁾ Post-office Savings Bank ¹⁾ | |
|--|--|--|----------------------------|--|--|--|----------------------------|---|--|--|---|------------------------|
| | Markkamäärä vekselit Växlar i mark Bills in marks | Muu lainananto Annan kredit- givning Other advances | Yhteensä Summa Total | Vekselit Växlar Bills | Shekkil- tilit Check- räkningar Cheque accounts | Muu lainananto Annan kredit- givning Other advances | Yhteensä Summa Total | Vekselit Växlar Bills | Shekkil- tilit Check- räkningar Cheque accounts | Muu lainananto Annan kredit- givning Other advances | Yhteensä Summa Total | Lainat Lån Loans |
| | Milj. mk | | | | | | | | | | | |
| 1962 | 33.55 | 93.28 | 126.83 | 1 253.63 | 265.45 | 1 780.86 | 3 299.94 | 108.35 | 50.04 | 1 860.13 | 2 018.52 | 508.65 |
| 1963 | 57.17 | 78.25 | 135.42 | 1 237.25 | 258.25 | 1 977.00 | 3 472.50 | 105.95 | 43.19 | 1 985.40 | 2 134.54 | 544.01 |
| 1964 | 67.09 | 76.59 | 143.68 | 1 335.23 | 312.53 | 2 268.68 | 3 916.44 | 126.40 | 44.58 | 2 147.07 | 2 318.05 | 607.70 |
| 1965 | 26.02 | 107.15 | 133.17 | 1 434.53 | 303.45 | 2 541.58 | 4 279.56 | 156.76 | 53.71 | 2 398.75 | 2 609.22 | 716.52 |
| 1966 | 112.21 | 148.79 | 261.00 | 1 584.30 | 360.98 | 2 922.43 | 4 867.71 | 188.72 | 54.78 | 2 707.91 | 2 951.41 | 783.87 |
| 1967 | 140.67 | 284.53 | 425.20 | 1 560.76 | 386.33 | 3 256.61 | 5 203.70 | 206.54 | 60.02 | 2 981.11 | 3 247.67 | 868.97 |
| 1967 IX | 97.60 | 213.52 | 311.12 | 1 550.88 | 418.35 | 3 114.66 | 5 083.89 | 197.31 | 57.05 | 2 908.95 | 3 163.31 | 860.57 |
| X | 109.23 | 220.74 | 329.97 | 1 555.74 | 355.54 | 3 162.20 | 5 073.48 | 201.51 | 56.42 | 2 948.29 | 3 206.22 | 859.60 |
| XI | 113.88 | 218.40 | 332.28 | 1 531.86 | 379.39 | 3 203.04 | 5 114.29 | 200.97 | 57.94 | 2 979.78 | 3 238.69 | 860.98 |
| XII | 140.67 | 284.53 | 425.20 | 1 560.76 | 386.33 | 3 256.61 | 5 203.70 | 206.54 | 60.02 | 2 981.11 | 3 247.67 | 868.97 |
| 1968 I | 149.30 | 255.75 | 405.05 | 1 505.18 | 356.37 | 3 278.69 | 5 140.24 | 202.08 | 62.30 | 2 978.09 | 3 242.47 | 876.00 |
| II | 136.47 | 231.78 | 368.25 | 1 486.92 | 365.28 | 3 278.65 | 5 130.85 | 198.14 | 58.65 | 2 985.51 | 3 242.30 | 890.78 |
| III | 137.31 | 209.90 | 347.21 | 1 484.19 | 405.89 | 3 311.52 | 5 201.60 | 188.54 | 61.23 | 2 991.98 | 3 241.75 | 903.82 |
| IV | 141.02 | 179.93 | 320.95 | 1 497.29 | 360.92 | 3 340.66 | 5 193.87 | 190.10 | 59.00 | 3 012.03 | 3 261.13 | 914.78 |
| V | 131.72 | 179.96 | 311.68 | 1 493.63 | 362.04 | 3 379.66 | 5 235.33 | 189.83 | 57.26 | 3 040.22 | 3 287.31 | 915.45 |
| VI | 133.51 | 176.59 | 310.10 | 1 482.06 | 394.13 | 3 412.75 | 5 288.94 | 192.85 | 64.49 | 3 039.64 | 3 296.98 | 920.77 |
| VII | 133.52 | 170.96 | 304.48 | 1 460.96 | 366.44 | 3 453.25 | 5 270.65 | 197.87 | 57.86 | 3 056.36 | 3 312.09 | 932.54 |
| VIII | 135.88 | 170.97 | 306.85 | 1 440.80 | 365.92 | 3 489.68 | 5 296.40 | 199.60 | 57.60 | 3 084.52 | 3 341.72 | 928.28 |
| IX | 139.13 | 173.64 | 312.77 | 1 465.96 | 377.14 | 3 545.49 | 5 388.59 | 204.98 | 58.00 | 3 109.41 | 3 372.39 | 930.86 |
| X | 131.42 | 169.33 | 300.75 | 1 475.43 | 369.93 | 3 578.89 | 5 424.25 | 212.64 | 58.04 | 3 142.51 | 3 413.19 | 927.16 |
| XI | 132.08 | 172.84 | 304.92 | 1 503.42 | 404.88 | 3 620.57 | 5 528.27 | 214.91 | 58.67 | 3 172.78 | 3 446.36 | 930.62 |

| Vuoden ja kuukauden lopussa Vid utgången av End of | Kiinnitys- luotto- laitokset Hypoteek- inrättn. Mortgage banks | | | | Osuuskassojen Keskus Oy Andelskassornas Central Ab Central Bank of the Co-operative Credit Societies | | | | Osuuskassat Andelskassor Co-operative credit societies | | | | Kaikkiaan Inalles All banking establishments | | | |
|--|--|-----------------------------|---|--|---|-----------------------------|---|--|--|-----------------------------|---|--|--|--|--|--|
| | Lainat ¹⁾ Lån ¹⁾ Loans ¹⁾ | Vekselit Växlar Bills | Shekkil- tilit Check- räkning. Cheque accounts | Muu lainananto Annan kredit- givning Other advances | Yhteensä Summa Total | Vekselit Växlar Bills | Shekkil- tilit Check- räkning. Cheque accounts | Muu lainananto Annan kredit- givning Other advances | Yhteensä Summa Total | Vekselit Växlar Bills | Shekkil- tilit Check- räkning. Cheque accounts | Muu lainananto Annan kredit- givning Other advances | Yhteensä Summa Total | | | |
| | Milj. mk | | | | | | | | | | | | | | | |
| 1962 .. | 614.73 | 86.19 | 8.78 | 30.80 | 125.77 | 122.79 | 37.36 | 1 314.63 | 1 474.78 | 1 604.51 | 361.63 | 6 203.08 | 8 169.22 | | | |
| 1963 | 664.31 | 101.13 | 8.44 | 39.27 | 148.84 | 133.80 | 36.94 | 1 438.12 | 1 608.86 | 1 635.30 | 346.82 | 6 726.36 | 8 708.48 | | | |
| 1964 | 829.34 | 109.60 | 10.19 | 117.04 | 236.83 | 159.48 | 41.24 | 1 619.98 | 1 820.70 | 1 797.80 | 408.54 | 7 666.40 | 9 872.74 | | | |
| 1965 | 899.39 | 145.81 | 14.19 | 157.83 | 317.83 | 192.34 | 42.12 | 1 796.13 | 2 030.59 | 1 955.46 | 413.47 | 8 617.35 | 10 986.28 | | | |
| 1966 | 908.80 | 161.60 | 11.65 | 164.48 | 337.73 | 206.76 | 52.44 | 2 001.81 | 2 261.01 | 2 253.59 | 479.85 | 9 638.09 | 12 371.53 | | | |
| 1967 | 1 026.94 | 163.46 | 17.56 | 174.21 | 355.23 | 215.00 | 63.96 | 2 145.35 | 2 424.31 | 2 286.43 | 527.87 | 10 737.72 | 13 552.02 | | | |
| 1967 IX | 918.23 | 153.39 | 15.91 | 161.87 | 331.17 | 192.90 | 61.12 | 2 091.85 | 2 345.87 | 2 192.08 | 552.48 | 10 269.65 | 13 014.16 | | | |
| X ²⁾ | 1 043.81 | 166.96 | 9.83 | 186.26 | 363.05 | 195.85 | 59.18 | 2 122.82 | 2 377.85 | 2 229.29 | 480.97 | 10 543.72 | 13 253.98 | | | |
| XI ³⁾ | 1 033.55 | 166.10 | 9.82 | 186.01 | 361.93 | 194.90 | 60.69 | 2 147.32 | 2 402.91 | 2 207.71 | 507.84 | 10 629.08 | 13 344.63 | | | |
| XII ³⁾ | 1 026.94 | 163.46 | 17.56 | 174.21 | 355.23 | 215.00 | 63.96 | 2 145.35 | 2 424.31 | 2 286.43 | 527.87 | 10 737.72 | 13 552.02 | | | |
| 1968 I | 1 026.14 | 128.05 | 14.46 | 99.66 | 242.17 | 203.74 | 62.72 | 2 140.05 | 2 406.51 | 2 188.35 | 495.85 | 10 654.38 | 13 338.58 | | | |
| II | 1 019.00 | 123.04 | 16.67 | 99.10 | 238.81 | 201.26 | 61.53 | 2 131.13 | 2 393.92 | 2 145.33 | 502.13 | 10 635.95 | 13 283.91 | | | |
| III | 1 017.31 | 120.35 | 23.01 | 100.92 | 244.28 | 190.45 | 62.74 | 2 132.21 | 2 385.40 | 2 120.84 | 552.87 | 10 667.66 | 13 341.37 | | | |
| IV | 1 006.28 | 118.25 | 14.66 | 116.35 | 249.26 | 192.30 | 63.20 | 2 140.64 | 2 396.14 | 2 138.96 | 497.78 | 10 710.67 | 13 347.41 | | | |
| V | 1 004.54 | 117.93 | 13.28 | 116.41 | 247.62 | 197.06 | 60.50 | 2 155.80 | 2 413.36 | 2 130.17 | 493.08 | 10 792.04 | 13 415.29 | | | |
| VI | 999.85 | 118.65 | 16.13 | 115.76 | 250.54 | 207.23 | 64.24 | 2 157.24 | 2 428.71 | 2 134.30 | 538.99 | 10 822.60 | 13 495.89 | | | |
| VII | 999.23 | 119.14 | 16.23 | 115.82 | 251.19 | 214.84 | 60.05 | 2 175.09 | 2 449.98 | 2 116.33 | 500.58 | 10 903.25 | 13 520.16 | | | |
| VIII | 997.11 | 118.20 | 14.07 | 115.84 | 248.11 | 215.73 | 58.29 | 2 201.91 | 2 475.93 | 2 110.21 | 495.88 | 10 988.31 | 13 594.40 | | | |
| IX | 998.58 | 120.31 | 16.82 | 116.20 | 253.33 | 226.77 | 62.31 | 2 233.87 | 2 522.95 | 2 157.15 | 514.27 | 11 108.05 | 13 779.47 | | | |
| X | 1 074.88 | 133.10 | 16.05 | 110.84 | 259.99 | 229.01 | 62.72 | 2 261.28 | 2 553.01 | 2 181.60 | 506.74 | 11 264.89 | 13 953.23 | | | |
| XI | 1 073.31 | 138.65 | 15.40 | 109.64 | 263.69 | 234.78 | 62.48 | 2 284.10 | 2 581.36 | 2 223.84 | 541.43 | 11 363.86 | 14 129.13 | | | |

¹⁾ Mi. yksityiset obligatiolainat — ²⁾ Todellista nostettuja lainoja — ³⁾ Poikkiviivojen jälkeisiin lukuihin vaikuttaa 12. 10. 1967 toimeenpantu markan pariarvon muutos. Uusi pariarvo: 1 U.S.A. \$=4,20 mk.

¹⁾ Inkl. privata obligatiolån — ²⁾ Engentliga lyftta lån — ³⁾ Siffrorna under tvärstrecken påverkas av den 12. 10. 1967 genomförda förändringen av markens paritetsvärde. Det nya paritetsvärdet: 1 U.S.A. \$=4,20 mk.

¹⁾ Incl. private bonded loans — ²⁾ Real loans — ³⁾ The figures under the gross lines are affected by the change in the par value of the mark, effective Oct. 12, 1967. New parity: 1 U.S. \$=4,20 mk.

17. Suomen Pankki — Finlands Bank — The Bank of Finland

a. Tärkeimmät tilit ja setelnanto-oikeus — Viktigare konton och sedelutgivningsrätt — Certain accounts and right of note issue

| Vuoden ja kuukauden lopussa Vid utgången av End of | Ensissijainen setelinkate Ordinarie sedeltäckning Ordinary note cover | | Toissijainen setelinkate Suppletär sedeltäckning Supplementary note cover | | Taseen loppusumma Balansens slutsumma Total | Määräaikaiset sitoumukset Tidsbundna förbindelser Term liabilities | |
|--|---|---|--|---|---|--|--------------------------------|
| | Kulta Guld Gold | Ulkomaiset valuutat, vekselit ja obligaatit ¹⁾ Utländska valutor, växlar o. obligationer ¹⁾ Foreign exchange, bills and bonds ¹⁾ | Diskonteratut kotimaiset vekselit Diskonterade inhemska växlar Inland bills discounted | Rediskonteratut vekselit Rediskonterade växlar Rediscounted bills | | Ulkomaiset Utländska Foreign | Kotimaiset Inhemska Finnish |
| | Milj. mk | | | | | | |
| 1962 | 135.2 | 570.1 | 115.4 | 401.2 | 1 309.9 | 79.1 | 1.1 |
| 1963 | 134.5 | 683.3 | 125.9 | 325.3 | 1 407.8 | 66.9 | 1.1 |
| 1964 | 189.6 | 860.1 | 122.3 | 448.4 | 1 717.8 | 54.3 | 1.1 |
| 1965 | 167.6 | 777.2 | 71.5 | 640.6 | 1 776.3 | 45.6 | 11.6 |
| 1966 | 143.9 | 493.3 | 148.5 | 915.2 | 2 125.5 | 84.6 | 41.7 |
| 1967 | 188.8 | 610.0 | 263.2 | 867.5 | 2 637.2 | 339.5 | 213.6 |
| 1967 IX .. | 149.4 | 709.1 | 143.0 | 749.4 | 2 274.9 | 280.0 | 169.2 |
| X .. | 196.3 | 894.0 | 165.7 | 750.0 | 2 444.7 | 364.1 | 170.5 |
| XI .. | 195.7 | 789.7 | 169.7 | 780.2 | 2 539.1 | 343.3 | 208.7 |
| XII .. | 188.8 | 610.0 | 263.2 | 867.5 | 2 637.2 | 339.5 | 213.6 |
| 1968 I .. | 188.8 | 721.0 | 248.4 | 833.9 | 2 603.6 | 339.4 | 270.8 |
| II .. | 187.8 | 907.1 | 212.2 | 682.9 | 2 609.5 | 339.3 | 320.6 |
| III .. | 187.9 | 1 008.9 | 189.6 | 697.0 | 2 666.5 | 339.3 | 376.7 |
| IV .. | 192.5 | 1 128.4 | 176.8 | 653.4 | 2 696.9 | 336.8 | 419.3 |
| V .. | 191.2 | 1 170.8 | 167.5 | 701.7 | 2 813.5 | 335.9 | 468.5 |
| VI .. | 191.3 | 1 279.6 | 165.3 | 694.8 | 2 863.1 | 290.8 | 491.6 |
| VII .. | 191.3 | 1 291.1 | 165.3 | 645.0 | 2 620.3 | 159.5 | 491.8 |
| VIII .. | 190.1 | 1 264.4 | 167.7 | 619.2 | 2 722.1 | 159.5 | 510.0 |
| IX .. | 190.1 | 1 269.4 | 170.9 | 677.2 | 2 705.1 | 159.5 | 529.6 |
| X .. | 190.1 | 1 316.9 | 160.8 | 734.7 | 2 723.4 | 157.0 | 539.8 |
| XI .. | 189.5 | 1 319.3 | 161.5 | 719.9 | 2 743.7 | 157.0 | 535.2 |

| Vuoden ja kuukauden lopussa Vid utgången av End of | Vaadittaessa maksettavat sitoumukset Vid anfordran betalbara förbindelser Liabilities payable on demand | | | | | | Setelnanto-oikeus Sedelutgivningsrätt Right of note issue | Setelnanto Sedelutgivning Note issue | | | |
|--|---|---|---|---|--|----------------------|---|--|---|---|--|
| | Ulkom. valuuttatilit Utländska valutakonton Foreign exchange accounts | Ulkom. markkatilit Utländska markkonton Mark accounts of holders abroad | Valtion shekkilit Statens checkräkning Cheque account of the Treasury | Postisäästöpankin shekkilit Postsparbänkens checkräkn. Cheque account of Post-office Savings Bank | Yksitysten rahalait. shekkilit Privata penninginrättnings checkräkn. Cheque account of private banks | Muut Övriga Other | | Liikkeessä olevat setelit Utelöpande sedlar Notes in circulation | Vaadittaessa maksettavat sitoumukset Vid anfordran betalbara förbindelser Liabilities payable on demand | Shekki-luotoista nostamatta Innestående på check-kredit Undrawn on cheque credits | Setelnantovara Sedelutgivnings-reserv Unused right of note issue |
| | Milj. mk | | | | | | | | | | |
| 1962 | 17.1 | 35.8 | 5.5 | 53.3 | -4.0 | 4.8 | 1 205.3 | 774.4 | 112.6 | 4.3 | 314.1 |
| 1963 | 18.2 | 33.6 | 0.2 | 3.0 | 1.3 | 2.9 | 1 269.0 | 943.7 | 59.2 | 5.8 | 260.3 |
| 1964 | 84.7 | 28.5 | 5.4 | 49.6 | 16.4 | 2.2 | 1 549.7 | 1 002.7 | 186.8 | 5.0 | 355.2 |
| 1965 | 44.8 | 10.9 | 1.1 | 8.3 | 11.9 | 21.3 | 1 444.7 | 1 028.5 | 98.3 | 5.1 | 312.8 |
| 1966 | 61.2 | 16.2 | 39.8 | 17.3 | 13.8 | 31.3 | 1 337.2 | 1 106.2 | 179.6 | 4.9 | 46.5 |
| 1967 | 74.7 | 14.1 | 4.4 | 17.2 | 9.8 | 19.4 | 1 498.8 | 1 052.1 | 139.6 | 3.1 | 304.0 |
| 1967 IX | 53.6 | 13.5 | 1.0 | 1.4 | 1.1 | 23.3 | 1 513.6 | 1 000.9 | 93.9 | 3.5 | 413.2 |
| X | 64.5 | 13.2 | 10.6 | 15.7 | - | 21.0 | 1 558.5 | 1 047.9 | 125.0 | 4.0 | 722.7 |
| XI | 71.9 | 14.1 | 18.4 | 51.8 | 18.4 | 15.4 | 1 790.3 | 938.6 | 190.0 | 4.3 | 553.2 |
| XII | 74.7 | 14.1 | 4.4 | 17.2 | 9.8 | 19.4 | 1 685.4 | 937.9 | 139.6 | 3.1 | 304.0 |
| 1968 I | 67.8 | 11.1 | 0.3 | 2.2 | - | 15.3 | 1 794.9 | 956.6 | 96.7 | 4.9 | 497.9 |
| II | 66.1 | 10.0 | 2.7 | 1.1 | 13.4 | 14.5 | 1 896.8 | 979.1 | 107.8 | 4.8 | 725.7 |
| III | 67.9 | 10.3 | 5.0 | 3.9 | 8.0 | 13.2 | 2 020.9 | 990.1 | 101.5 | 2.9 | 926.4 |
| IV | 73.4 | 10.4 | 3.0 | 2.3 | - | 12.4 | 2 062.2 | 1 035.7 | 107.0 | 3.9 | 915.6 |
| V | 81.5 | 10.4 | 7.0 | 0.1 | - | 14.3 | 2 170.9 | 1 101.5 | 129.9 | 4.4 | 935.1 |
| VI | 86.1 | 12.7 | 0.0 | 3.0 | 15.1 | 13.0 | 2 182.4 | 1 017.0 | 103.7 | 5.3 | 1 056.4 |
| VII | 69.9 | 13.4 | 2.6 | 2.9 | 1.6 | 13.2 | 2 154.5 | 1 054.0 | 135.8 | 5.5 | 959.2 |
| VIII | 72.7 | 13.6 | 0.1 | 0.3 | 36.9 | 12.2 | 2 159.5 | 1 046.4 | 91.0 | 6.2 | 1 015.9 |
| IX | 62.0 | 13.1 | 1.0 | 1.8 | - | 13.1 | 2 207.0 | 1 035.0 | 111.2 | 6.0 | 1 054.8 |
| X | 59.8 | 12.9 | 11.1 | 10.6 | 4.0 | 12.8 | 2 208.8 | 1 058.5 | 106.6 | 4.0 | 1 039.7 |
| XI | 57.5 | 12.6 | 2.4 | 21.0 | 1.6 | 11.5 | | | | | |

| | | | | | | | | | | | | |
|------------------------|------|-----------|-------|---------|------|------------|-------|---------|------|-----------|------|-----|
| b. Alln diskonttokorko | 1949 | 1/2—1949 | 30/6 | 6 3/4 % | 1951 | 16/12—1954 | 30/11 | 5 3/4 % | 1959 | 1/3—1962 | 29/3 | 6 % |
| Lägsta diskontranta | 1949 | 1/7—1950 | 2/11 | 5 3/4 » | 1954 | 1/12—1956 | 18/4 | 5 » | 1962 | 30/3—1962 | 27/4 | 7 » |
| Lowest discount rate | 1950 | 3/11—1951 | 15/12 | 7 3/4 » | 1956 | 19/4—1959 | 28/2 | 6 1/2 » | 1962 | 28/4— | | 6 » |

¹⁾ Ml. kultaosuus Kansainvälisessä Valuuttarahastossa — Inkl. guldtranchen Internationella Valutafonden — Incl. IMF gold tranche.

17. Suomen Pankki (jatk.) — Finlands Bank (forts.) — The Bank of Finland (cont.)

c. Avista myyntikurssit — Avista försäljningskurser — A vista rates of exchange

| Päivä- määrä Datum Date | New York (1 \$) | Mont- real (1 C\$) | Lontoo London (1 £) | Tuk- holma Stock- holm (100 Kr) | Oslo (100 Kr) | Kööpen- hamina Köpen- hamn Copen- hagen (100 Kr) | Fr- furt a/M. (100 DM) | Amster- dam (100 Fl) | Bryssel Brussels (100 Fr) | Zür- rich (100 Fr) | Parisi Paris (100 Fr) | Rooma Roma (100 lira) | Wien Vien- na (100 sh) | Lissabon Lisbon (100 Esc.) | Moskova Moskva (Clea- ring, 1 Rub) |
|--|-----------------------|--------------------------|---------------------------|--|---------------------|--|------------------------------------|----------------------------|---------------------------------|-----------------------------|-----------------------------|--------------------------------|------------------------------------|-------------------------------------|--|
| Viralliset myyntikurssit — Officiella försäljningskurser — Official selling rates — mk | | | | | | | | | | | | | | | |
| 1962 31/12 | 3.223 | 2.994 | 9.035 | 62.20 | 45.12 | 46.75 | 80.86 | 89.61 | 6.480 | 74.72 | 65.80 | 0.5193 | 12.48 | 11.27 | 3.5667 |
| 1963 31/12 | 3.221 | 2.982 | 9.010 | 62.05 | 45.01 | 46.69 | 81.09 | 89.47 | 6.470 | 74.66 | 65.75 | 0.5176 | 12.48 | 11.24 | 3.5667 |
| 1964 31/12 | 3.218 | 2.998 | 8.975 | 62.60 | 44.98 | 46.50 | 80.98 | 89.54 | 6.485 | 74.58 | 65.65 | 0.5147 | 12.46 | 11.20 | 3.5667 |
| 1965 31/12 | 3.224 | 2.998 | 9.035 | 62.34 | 45.14 | 46.83 | 80.60 | 89.42 | 6.497 | 74.70 | 65.80 | 0.5163 | 12.48 | 11.27 | 3.5667 |
| 1966 31/12 | 3.224 | 2.976 | 8.995 | 62.35 | 45.14 | 46.70 | 81.15 | 89.18 | 6.450 | 74.56 | 65.20 | 0.5165 | 12.48 | 11.22 | 3.5667 |
| 1967 31/12 | 4.2060 | 3.893 | 10.125 | 81.55 | 58.88 | 56.41 | 105.25 | 116.95 | 8.470 | 97.33 | 85.70 | 0.6740 | 16.29 | 14.78 | 4.6799 |
| 1967 31/5 | 3.2240 | 2.980 | 9.015 | 62.61 | 45.14 | 46.59 | 81.00 | 89.53 | 6.495 | 74.75 | 65.64 | 0.5160 | 12.49 | 11.24 | 3.5667 |
| » 30/6 | 3.2240 | 2.988 | 8.995 | 62.50 | 45.14 | 46.55 | 80.90 | 89.53 | 6.495 | 74.70 | 65.74 | 0.5165 | 12.49 | 11.22 | 3.5667 |
| » 31/7 | 3.2240 | 2.999 | 8.985 | 62.58 | 45.10 | 46.45 | 80.60 | 89.68 | 6.495 | 74.64 | 65.80 | 0.5169 | 12.50 | 11.21 | 3.5667 |
| » 31/8 | 3.2240 | 2.997 | 8.985 | 62.48 | 45.10 | 46.45 | 80.61 | 89.70 | 6.495 | 74.27 | 65.75 | 0.5178 | 12.50 | 11.20 | 3.5667 |
| » 30/9 | 3.2240 | 3.003 | 8.975 | 62.43 | 45.10 | 46.53 | 80.54 | 89.63 | 6.495 | 74.21 | 65.75 | 0.5177 | 12.49 | 11.19 | 3.5667 |
| » 31/10 | 4.1865 | 3.903 | 11.649 | 80.90 | 58.52 | 60.28 | 104.54 | 116.36 | 8.434 | 96.58 | 85.41 | 0.6728 | 16.19 | 14.52 | 4.6799 |
| » 30/11 | 4.2020 | 3.894 | 10.169 | 81.21 | 58.84 | 56.29 | 105.48 | 116.88 | 8.468 | 97.37 | 85.65 | 0.6735 | 16.26 | 14.68 | 4.6799 |
| » 31/12 | 4.2060 | 3.893 | 10.125 | 81.55 | 58.88 | 56.41 | 105.25 | 116.95 | 8.470 | 97.33 | 85.70 | 0.6740 | 16.29 | 14.78 | 4.6799 |
| 1968 31/1 | 4.2010 | 3.8660 | 10.130 | 81.40 | 58.84 | 56.28 | 104.93 | 116.45 | 8.460 | 96.61 | 85.42 | 0.6727 | 16.23 | 14.70 | 4.6799 |
| » 29/2 | 4.1950 | 3.8600 | 10.090 | 81.10 | 58.76 | 56.32 | 104.80 | 116.24 | 8.450 | 96.47 | 85.21 | 0.6713 | 16.23 | 14.65 | 4.6799 |
| » 31/3 | 4.1890 | 3.8710 | 10.050 | 81.05 | 58.71 | 56.24 | 105.30 | 116.01 | 8.435 | 97.01 | 85.20 | 0.6717 | 16.20 | 14.67 | 4.6799 |
| » 30/4 | 4.1890 | 3.8830 | 10.040 | 81.01 | 58.67 | 56.20 | 105.08 | 115.75 | 8.430 | 96.50 | 84.90 | 0.6715 | 16.22 | 14.66 | 4.6799 |
| » 31/5 | 4.1870 | 3.8860 | 9.995 | 81.03 | 58.63 | 56.03 | 104.90 | 115.68 | 8.410 | 97.30 | 84.21 | 0.6720 | 16.21 | 14.64 | 4.6799 |
| » 30/6 | 4.1870 | 3.8940 | 9.975 | 81.03 | 58.63 | 55.91 | 104.75 | 115.67 | 8.390 | 97.40 | 84.21 | 0.6725 | 16.22 | 14.62 | 4.6799 |
| » 31/7 | 4.1870 | 3.9020 | 10.030 | 81.08 | 58.63 | 55.71 | 104.28 | 115.60 | 8.385 | 97.35 | 84.21 | 0.6740 | 16.23 | 14.63 | 4.6799 |
| » 31/8 | 4.1870 | 3.9040 | 9.980 | 81.18 | 58.63 | 55.75 | 105.40 | 115.42 | 8.360 | 97.42 | 84.21 | 0.6739 | 16.23 | 14.61 | 4.6799 |
| » 30/9 | 4.1870 | 3.9040 | 10.005 | 81.10 | 58.63 | 55.80 | 105.34 | 115.21 | 8.325 | 97.29 | 84.21 | 0.6735 | 16.21 | 14.60 | 4.6799 |
| » 31/10 | 4.1870 | 3.9020 | 10.010 | 80.95 | 58.63 | 55.75 | 105.20 | 115.07 | 8.320 | 97.47 | 84.21 | 0.6725 | 16.21 | 14.60 | 4.6799 |
| » 30/11 | 4.1870 | 3.9020 | 9.990 | 80.95 | 58.63 | 55.80 | 104.99 | 115.67 | 8.350 | 97.40 | 84.45 | 0.6710 | 16.19 | 14.63 | 4.6799 |

d. Kotimainen clearingliike
Inhemsk clearingrörelse
Domestic clearing accounts

| Vuosi ja kuukausi År och månad Year and month | Postiveksellit, shekit ja siirtomääräykset Postremissväxlar, checker och kontokrediteringar Bankers' drafts, cheques and transfer orders | |
|--|---|--|
| | Luku Antal 1 000 No. | Määrä Belopp Total sum Milj. mk |
| 1962 | 6 873 | 21 505 |
| 1963 | 7 554 | 22 976 |
| 1964 | 8 699 | 26 724 |
| 1965 | 10 055 | 30 619 |
| 1966 | 11 363 | 33 720 |
| 1967 | 12 962 | 37 427 |
| 1967 XI .. | 1 113 | 3 385 |
| XII .. | 1 152 | 3 598 |
| 1968 I .. | 1 139 | 3 455 |
| II .. | 1 050 | 2 958 |
| III .. | 1 155 | 3 109 |
| IV .. | 1 129 | 3 244 |
| V .. | 1 214 | 3 583 |
| VI .. | 1 077 | 3 473 |
| VII .. | 1 249 | 3 841 |
| VIII .. | 1 102 | 3 303 |
| IX .. | 1 142 | 3 440 |
| X .. | 1 494 | 3 919 |
| XI .. | 1 316 | 3 744 |

18. Postisiirtoliike
Postgiroörelsen
Post-office giro accounts

| Siirtotilit ¹⁾ Girokonton ¹⁾ Giro accounts ¹⁾ | | Tilitapahtumat (panot ja otot) Transaktioner (in- och utbetalningar) Transactions (Deposits and withdrawals) | |
|--|--|---|--|
| Luku Antal No. | Määrä Belopp Total sum Milj. mk | Luku Antal 1 000 No. | Määrä Belopp Total sum Milj. mk |
| 103 063 | 399 | 50 511 | 78 027 |
| 106 710 | 468 | 53 907 | 88 506 |
| 110 554 | 513 | 60 185 | 100 934 |
| 111 885 | 549 | 66 689 | 115 091 |
| 113 236 | 607 | 73 867 | 127 090 |
| 113 946 | 654 | 79 846 | 141 715 |
| 113 734 | 590 | 6 887 | 12 431 |
| 113 946 | 654 | 9 298 | 15 524 |
| 114 006 | 718 | 6 675 | 12 792 |
| 114 040 | 762 | 7 170 | 12 824 |
| 114 316 | 681 | 7 559 | 13 733 |
| 114 466 | 786 | 6 518 | 12 940 |
| 114 606 | 664 | 7 324 | 14 379 |
| 114 813 | 736 | 5 725 | 12 486 |
| 115 015 | 696 | 6 315 | 13 996 |
| 115 170 | 672 | 5 819 | 12 600 |
| 115 292 | 816 | 6 458 | 12 536 |
| 115 613 | 639 | 6 913 | 14 877 |
| 115 856 | 734 | 7 220 | 13 846 |

19. Protestoidut vekselit ja
tratat²⁾
Protesterade växlar och
trattor²⁾
Protested bills of exchange
and drafts²⁾

| Vekselit Växlar Bills of exchange | Tratat Trattor Drafts | Yhteensä Summa Total |
|--|-----------------------------|----------------------------|
| 1 000 mk | | |
| 5 132 | 2 544 | 7 676 |
| 8 463 | 3 301 | 11 764 |
| 6 900 | 2 849 | 9 749 |
| 6 862 | 4 229 | 11 091 |
| 9 251 | 5 162 | 14 413 |
| 9 836 | 6 086 | 15 922 |
| 869.9 | 541.6 | 1 411.5 |
| 1 466.4 | 510.0 | 1 976.4 |
| 1 033.2 | 678.8 | 1 712.0 |
| 641.7 | 677.1 | 1 318.8 |
| 722.6 | 702.8 | 1 425.4 |
| 705.4 | 621.4 | 1 326.8 |
| 831.0 | 724.0 | 1 555.0 |
| 768.8 | 610.9 | 1 379.7 |
| 886.4 | 604.6 | 1 491.0 |
| 679.1 | 509.8 | 1 188.9 |
| 727.4 | 967.3 | 1 694.7 |
| *918.7 | *724.4 | *1 661.1 |

*) Vuoden ja kuukauden lopussa — *) Kauppalehden protesttilistan mukaan. Kaupungit ja kauppalat.

*) Vid utgången av året och månaden — *) Enligt protesttilistan i Kauppalehti. Städer och köpingar.

*) End of year and month — *) According to Kauppalehtis list of protested bills. Urban communes.

20. Helsingin Arvopaperipörssi — Helsingfors Fondbörs — Helsinki Stock Exchange

| Vuosi ja kuukausi År och månad Year and month | Myynti — Försäljning — Sales | | | | | | | Osakeindeksi ¹⁾ Aktieindex ¹⁾ Share index ¹⁾ 1948 = 100 | | |
|---|------------------------------|------------------------------------|---------------------------|---|---------------------------|--------------------------------------|----------------------------|---|------------------------------------|--|
| | Osakkeet Aktier Shares | Siitä-Därav-Of which | | Merkintä-oikeudet Teckningsrätter Subscription rights | Debentuurit Debentures | Obligaatiot Obligationer Bonds | Yhteensä Summa Total | Pankit Banker Banks | Teollisuus Industri Industry | Yleisindeksi General- index General index |
| | | Teollisuus Industri Industry | Pankit Banker Banks | | | | | | | |
| | 1 000 mk | | | | | | | | | |
| 1962 | 26 652 | 17 697 | 6 507 | 1 702 | 189 | 2 780 | 31 323 | 170 | 605 | 520 |
| 1963 | 25 601 | 17 065 | 5 790 | 690 | 60 | 3 004 | 29 355 | 165 | 637 | 542 |
| 1964 | 25 647 | 17 664 | 5 464 | 564 | 104 | 4 806 | 31 121 | 152 | 649 | 548 |
| 1965 | 24 212 | 15 959 | 5 896 | 4 814 | 544 | 5 261 | 34 831 | 132 | 616 | 516 |
| 1966 | 21 363 | 12 930 | 6 246 | 1 684 | 769 | 5 398 | 29 214 | 116 | 575 | 479 |
| 1967 | 18 466 | 10 248 | 6 325 | 968 | 3 264 | 8 500 | 31 198 | 103 | 519 | 430 |
| 1967 XI | 1 873 | 1 235 | 497 | — | 347 | 868 | 3 088 | 98 | 501 | 414 |
| XII | 1 949 | 1 001 | 772 | 46 | 322 | 388 | 2 705 | 97 | 494 | 408 |
| 1968 I | 1 457 | 694 | 461 | 96 | 257 | 687 | 2 497 | 96 | 495 | 408 |
| II | 1 657 | 848 | 585 | — | 305 | 625 | 2 587 | 99 | 491 | 406 |
| III | 2 518 | 1 442 | 862 | — | 348 | 579 | 3 445 | 102 | 537 | 442 |
| IV | 2 613 | 1 518 | 961 | — | 338 | 591 | 3 542 | 111 | 667 | 541 |
| V | 2 447 | 1 670 | 571 | 73 | 386 | 445 | 3 351 | 109 | 673 | 545 |
| VI | 1 712 | 1 289 | 331 | 89 | 248 | 504 | 2 553 | 108 | 700 | 565 |
| VII | 1 720 | 1 148 | 440 | 44 | 338 | 376 | 2 479 | 110 | 714 | 577 |
| VIII | 1 795 | 1 228 | 406 | 328 | 330 | 438 | 2 891 | 108 | 728 | 587 |
| IX | 2 930 | 2 075 | 526 | 625 | 463 | 1 068 | 5 086 | 107 | 742 | 596 |
| X | 3 418 | 2 339 | 786 | 813 | 403 | 711 | 5 345 | 108 | 716 | 578 |
| XI | 2 657 | 1 733 | 736 | 1 773 | 340 | 522 | 5 293 | 111 | 703 | 570 |

21. Henkivakuutusyhtiöiden hankinta — Livförsäkringsbolagens nyanskaffning
Life insurance policies

| Uusia vakuutuksia Nya försäkringar Policies granted | |
|---|----------|
| Luku Antal Number | Milj. mk |
| 149 660 | 891.3 |
| 152 662 | 977.3 |
| 163 548 | 1 144.8 |
| 161 531 | 1 263.5 |
| 167 337 | 1 391.2 |
| 140 669 | 1 266.3 |
| 12 525 | 116.9 |
| 10 583 | 102.7 |
| 10 558 | 106.8 |
| 11 586 | 115.3 |
| 12 987 | 128.3 |
| 10 543 | 104.9 |
| 10 054 | 103.4 |
| 8 423 | 86.8 |
| 6 693 | 68.2 |
| 8 505 | 85.7 |
| 11 047 | 114.8 |
| 12 471 | 126.5 |
| 11 150 | 112.2 |

¹⁾ Unitaksen mukaan. Kuukauden keskihinnat — Enligt Unitas. Medelpris per månad — Mean prices of month.

22. Ulkomaalainen matkustajaliikenne — Resandetraffiken mellan Finland och utlandet — Foreign passenger traffic

| Vuosi ja kuukausi År och månad Year and month | Koko matkustajaliikenne — Hela resandetraffiken — Total passenger traffic | | | | | | | |
|---|---|---------------------------------|-------------------------------|-----------------------------------|----------------------------------|---------------------------------|-------------------------------|-----------------------------------|
| | Saapuneet — Anlända — Arrivals | | | | Lähteneet — Avresta — Departures | | | |
| | Yhteensä Summa Total | Maitse Till lands By land | Meritse Sjöledes By sea | Lentoteitse Per flyg By air | Yhteensä Summa Total | Maitse Till lands By land | Meritse Sjöledes By sea | Lentoteitse Per flyg By air |
| 1966 | 2 300 906 | 1 132 123 | 916 958 | 251 825 | 2 296 497 | 1 122 346 | 917 035 | 257 116 |
| 1967 | 2 329 113 | 1 125 125 | 933 259 | 270 729 | 2 327 763 | 1 119 008 | 931 979 | 276 776 |

Suomesta suoraan Pohjoismaiden ulkopuolelle lähteneet matkustajat ¹⁾ — Personer som från Finland rest direkt till utomnordiskt land ²⁾ — Passengers departed directly to countries outside the Northern countries ²⁾

| Vuosi ja kuukausi År och månad Year and month | Lähteneet Avresta Departures | | | | Ulkomaalaiset kansalaisuuden mukaan Utlänningar efter medborgarskap Foreigners by citizenship | | | | | | | | | | | Lähteneitä Suomen kansalaisia Avresta finska medborgare Departed Finns |
|---|------------------------------------|---------------------------------|-------------------------------|-----------------------------------|---|-----------------------------|--------------------------|------------------------------|--|---|-------------------------------|--|---|--------------------------------------|---------|---|
| | Yhteensä Summa Total | Maitse Till lands By land | Meritse Sjöledes By sea | Lentoteitse Per flyg By air | Yhteensä Summa Total | Ruotsi Sverige Sweden | Norja Norge Norway | Tanska Danmark Denmark | Iso-Britannia Storbritannien Un. Kingdom | Neuvostoliitto Sovjetunionen USSR | Ranska Frankrike France | Läns-Saksa Västtyskland West Germany | Yhdysvallat Förenta staterna USA | Muut maat Övriga länder Others | | |
| 1966 | 256 891 | 53 610 | 70 508 | 132 773 | 91 128 | 4 807 | 496 | 1 204 | 14 220 | 10 986 | 4 368 | 18 073 | 14 314 | 22 660 | 165 763 | |
| 1967 | 308 072 | 64 552 | 82 065 | 160 455 | 105 147 | 5 357 | 683 | 1 286 | 13 138 | 14 553 | 5 385 | 22 104 | 15 063 | 27 578 | 202 925 | |
| 1967 XI | 11 931 | 2 604 | 1 047 | 8 280 | 3 740 | 144 | 22 | 12 | 594 | 812 | 109 | 558 | 321 | 1 168 | 8 191 | |
| XII | 13 095 | 2 625 | 1 297 | 9 173 | 3 930 | 199 | 9 | 22 | 499 | 957 | 141 | 702 | 324 | 1 077 | 9 165 | |
| 1968 I | 11 208 | 1 601 | 1 347 | 8 260 | 3 339 | 65 | 13 | 31 | 372 | 738 | 104 | 818 | 332 | 866 | 7 869 | |
| II | 12 371 | 1 890 | 1 008 | 9 473 | 3 168 | 161 | 19 | 59 | 418 | 796 | 88 | 646 | 212 | 769 | 9 203 | |
| III | 16 586 | 2 591 | 2 077 | 11 918 | 4 039 | 188 | 23 | 11 | 402 | 826 | 117 | 1 280 | 281 | 911 | 12 547 | |
| IV | 26 879 | 10 609 | 2 967 | 13 303 | 5 621 | 897 | 46 | 49 | 491 | 970 | 200 | 1 128 | 576 | 1 264 | 21 258 | |
| V | 28 102 | 7 146 | 6 424 | 14 532 | 7 421 | 673 | 59 | 180 | 799 | 1 098 | 394 | 1 484 | 749 | 1 985 | 20 681 | |
| VI | 42 366 | 11 143 | 11 627 | 19 596 | 13 911 | 1 610 | 151 | 204 | 1 942 | 1 620 | 374 | 2 722 | 1 763 | 3 525 | 28 455 | |
| VII | 48 276 | 14 147 | 15 517 | 18 612 | 23 019 | 2 514 | 111 | 306 | 2 355 | 1 632 | 1 061 | 4 949 | 3 989 | 6 102 | 25 257 | |
| VIII | 50 753 | 10 012 | 20 425 | 20 316 | 29 558 | 1 198 | 184 | 239 | 3 082 | 2 149 | 1 589 | 8 838 | 4 857 | 7 422 | 21 195 | |
| IX | 25 135 | 3 341 | 7 276 | 14 518 | 10 837 | 239 | 21 | 57 | 1 334 | 1 882 | 584 | 2 409 | 1 373 | 2 938 | 14 298 | |
| X | 19 256 | 2 821 | 3 238 | 13 197 | 7 039 | 116 | 23 | 48 | 820 | 1 185 | 160 | 1 657 | 837 | 2 193 | 12 217 | |
| XI | 14 427 | 2 511 | 1 464 | 10 452 | 4 585 | 81 | 6 | 11 | 586 | 979 | 151 | 1 011 | 398 | 1 362 | 9 842 | |

¹⁾ Toukokuusta 1958 lähtien, pohjoismaiden (Islantia lukuunottamatta) muodostettua yhteisen passintarkastusalueen, ei saada tietoja ko. alueen eri maiden välillä matkustaneiden lukumääristä kansalaisuuksittain.

²⁾ Fr. o. m. maj 1958 utgör de nordiska länderna (med undantag av Island) ett gemensamt passkontrollområde, vilket omöjliggör uppdelning efter medborgarskap av de resande mellan länderna i ifrågavarande område.

³⁾ The Northern countries (excl. Iceland) constitute from May 1958 a joint area of passport control, which makes it impossible to divide by citizenship the passengers travelling between these countries in the area.

23. Moottoriajoneuvot — Motorfordon — Motor vehicles

| Vuoden ja kuukauden lopussa Vld utgången av End of | Henkilö-autot Personbilar Cars | | Kuorma-autot Lastbilar Lorries | | Linja-autot Bussar Buses | Paketti-autot Paketbilar Vans | Muut autot Övriga bilar Other automobiles | Kaikki autot Alla bilar All automobiles | | Käyttövoima Drivkraft Motive power | | Moottoripyörät Motorcyklar Motor cycles |
|---|---|------------------------------|--------------------------------|------------------------------|--------------------------|-------------------------------|---|---|------------------------------|------------------------------------|--------|---|
| | Yhteensä Summa Total | Ammatt. Yrkeam. Professional | Yhteensä Summa Total | Ammatt. Yrkeam. Professional | | | | Yhteensä Summa Total | Ammatt. Yrkeam. Professional | Bensiini Bensin Motor spirits | Diesel | |
| a. Rekisterissä olevat ajoneuvot — Inregistrerade motorfordon — Motor vehicles registered | | | | | | | | | | | | |
| 1962 | 259 211 | 14 346 | 46 134 | 24 923 | 6 575 | 34 882 | 2 932 | 349 734 | 46 712 | 307 648 | 41 801 | 108 597 |
| 1963 | 303 051 | 15 992 | 45 720 | 24 767 | 6 902 | 37 248 | 3 010 | 395 931 | 48 594 | 349 687 | 45 987 | 101 191 |
| 1964 | 376 254 | 16 913 | 45 996 | 24 958 | 7 074 | 36 950 | 3 155 | 469 429 | 49 991 | 419 551 | 49 644 | 93 108 |
| 1965 | 454 854 | 10 254 | 43 636 | 22 355 | 6 951 | 35 922 | 3 493 | 544 856 | 40 425 | 492 293 | 52 180 | 76 507 |
| 1966 | 505 926 | 10 281 | 44 495 | 22 667 | 7 158 | 40 728 | 3 785 | 602 092 | 41 072 | 545 880 | 55 913 | 74 145 |
| 1967 | 551 198 | 10 009 | 44 161 | 22 436 | 7 426 | 48 761 | 4 211 | 655 757 | 40 984 | 596 310 | 59 224 | 56 089 |
| b. Rekisteriin merkityt uudet ajoneuvot — Inregistrerade nya motorfordon — Registered new vehicles | | | | | | | | | | | | |
| 1961 | 27 790 | 2 255 | 6 409 | 3 681 | 715 | 20 859 | 258 | 56 031 | 6 871 | 48 899 | 7 116 | 17 797 |
| 1962 | 41 002 | 3 302 | 6 244 | 3 577 | 726 | 15 789 | 274 | 64 035 | 7 823 | 55 892 | 8 143 | 14 583 |
| 1963 | 52 225 | 3 658 | 4 979 | 2 885 | 681 | 5 020 | 254 | 63 159 | 7 388 | 55 901 | 7 257 | 9 097 |
| 1964 | 82 106 | 2 999 | 5 555 | 3 159 | 596 | 6 880 | 312 | 95 449 | 6 953 | 88 296 | 7 147 | 7 515 |
| 1965 | 100 129 | 3 141 | 7 470 | 4 174 | 704 | 8 131 | 386 | 116 820 | 8 344 | 107 322 | 9 490 | 6 210 |
| 1966 | 78 929 | 2 653 | 7 607 | 3 904 | 657 | 9 838 | 354 | 97 385 | 7 462 | 87 660 | 9 722 | 4 160 |
| 1967 | 65 836 | 3 436 | 5 773 | 3 092 | 715 | 14 391 | 328 | 87 043 | 7 548 | 78 187 | 8 854 | 4 447 |
| 1966 X | 6 389 | 288 | 675 | 320 | 79 | 1 092 | 42 | 8 277 | 709 | 7 322 | 955 | 477 |
| 1966 XI | 4 998 | 173 | 887 | 482 | 88 | 909 | 42 | 6 924 | 769 | 5 807 | 1 116 | 245 |
| 1966 XII | 4 563 | 281 | 916 | 528 | 95 | 1 164 | 55 | 6 793 | 938 | 5 560 | 1 233 | 149 |
| 1967 I | 3 081 | 287 | 577 | 352 | 48 | 886 | 24 | 4 566 | 718 | 3 737 | 829 | 43 |
| 1967 II | 3 570 | 185 | 402 | 208 | 54 | 760 | 25 | 4 811 | 468 | 4 186 | 626 | 62 |
| 1967 III | 6 394 | 318 | 545 | 281 | 69 | 1 489 | 28 | 8 525 | 691 | 7 640 | 885 | 256 |
| 1967 IV | 7 390 | 295 | 492 | 230 | 42 | 1 395 | 20 | 9 339 | 586 | 8 570 | 769 | 550 |
| 1967 V | 8 316 | 470 | 582 | 276 | 84 | 1 652 | 25 | 10 659 | 855 | 9 671 | 988 | 741 |
| 1967 VI | 6 997 | 336 | 449 | 252 | 53 | 1 386 | 31 | 8 916 | 675 | 8 215 | 701 | 649 |
| 1967 VII | 7 387 | 300 | 482 | 265 | 50 | 1 239 | 24 | 9 182 | 649 | 8 425 | 757 | 691 |
| 1967 VIII | 5 945 | 309 | 411 | 214 | 36 | 1 188 | 22 | 7 602 | 576 | 6 940 | 661 | 564 |
| 1967 IX | 4 642 | 262 | 352 | 177 | 71 | 1 014 | 26 | 6 105 | 523 | 5 503 | 602 | 332 |
| 1967 X | 6 637 | 553 | 404 | 217 | 52 | 2 333 | 29 | 9 455 | 864 | 8 762 | 693 | 244 |
| 1967 XI | 2 689 | 51 | 124 | 67 | 11 | 450 | 9 | 3 283 | 141 | 3 110 | 172 | 89 |
| 1967 XII | 2 838 | 70 | 953 | 553 | 145 | 599 | 65 | 4 600 | 802 | 3 429 | 1 171 | 226 |
| 1968 I | 1 595 | 73 | 443 | 256 | 48 | 206 | 24 | 2 316 | 389 | 1 757 | 559 | 8 |
| 1968 II | 1 423 | 30 | 295 | 149 | 33 | 196 | 22 | 1 969 | 226 | 1 576 | 393 | 36 |
| 1968 III | 3 171 | 66 | 340 | 167 | 49 | 267 | 16 | 3 843 | 298 | 3 350 | 492 | 122 |
| 1968 IV ¹⁾ | 6 555 | 139 | 394 | 193 | 92 | 352 | 23 | 7 416 | 446 | 6 732 | 682 | 473 |
| 1968 V ¹⁾ | 6 362 | 102 | 429 | 200 | 84 | 432 | 17 | 7 324 | 408 | 6 621 | 703 | 544 |
| 1968 VI ¹⁾ | 5 131 | 86 | 293 | 156 | 34 | 378 | 16 | 5 852 | 287 | 5 391 | 461 | 441 |
| 1968 VII ¹⁾ | 4 007 | 106 | 291 | 153 | 15 | 469 | 25 | 4 807 | 298 | 4 359 | 448 | 311 |
| 1968 VIII ¹⁾ | 5 921 | 166 | 317 | 152 | 58 | 582 | 25 | 6 903 | 396 | 6 314 | 589 | 360 |
| 1968 IX ¹⁾ | 2 102 | 134 | 185 | 91 | 54 | 286 | 10 | 2 637 | 286 | 2 275 | 362 | 130 |
| 1968 X ¹⁾ | 5 658 | 141 | 508 | 277 | 82 | 768 | 26 | 7 042 | 525 | 6 206 | 836 | 164 |
| Lääni — Län — Province | Tammikuu—Lokakuu 1968 — Januari—Oktober 1968 — January—Oktober 1968 | | | | | | | | | | | |
| Uudenmaan — Nylands .. | 12 015 | 241 | 915 | 362 | 188 | 1 207 | 53 | 14 378 | 830 | 13 019 | 1 359 | 635 |
| Turun-Porin-Abo-B:borgs | 6 104 | 123 | 553 | 268 | 71 | 635 | 38 | 7 401 | 486 | 6 544 | 857 | 331 |
| Ahvenanmaan—Ålands .. | .. | .. | .. | .. | .. | .. | .. | .. | .. | .. | .. | .. |
| Hämeen — Tavastehus .. | 5 271 | 69 | 466 | 236 | 64 | 536 | 32 | 6 369 | 389 | 5 638 | 729 | 331 |
| Kymen — Kymmene .. | 2 953 | 62 | 239 | 148 | 33 | 241 | 15 | 3 481 | 256 | 3 118 | 363 | 226 |
| Mikkelin — S:t Michels .. | 1 713 | 68 | 124 | 68 | 32 | 131 | 5 | 2 005 | 173 | 1 781 | 224 | 157 |
| Pohjois-Karjalan — Norra Karelen .. | 1 650 | 60 | 144 | 87 | 12 | 134 | 2 | 1 942 | 167 | 1 708 | 234 | 175 |
| Kuopion — Kuopio .. | 1 957 | 84 | 174 | 109 | 34 | 144 | 14 | 2 323 | 243 | 2 031 | 292 | 185 |
| Keski-Suomen — Mellersta Finland .. | 1 833 | 67 | 169 | 113 | 19 | 149 | 8 | 2 178 | 202 | 1 928 | 250 | 129 |
| Vaasan — Vasa .. | 3 398 | 80 | 324 | 143 | 29 | 345 | 11 | 4 107 | 268 | 3 614 | 492 | 128 |
| Oulun — Uleåborgs .. | 3 192 | 110 | 211 | 134 | 40 | 230 | 21 | 3 694 | 304 | 3 293 | 401 | 198 |
| Lapin — Lapplands .. | 1 778 | 79 | 174 | 125 | 27 | 180 | 4 | 2 163 | 239 | 1 842 | 321 | 94 |
| Koko maa ¹⁾ — Hela riket ¹⁾ | 41 864 | 1 043 | 3 493 | 1 793 | 549 | 3 932 | 203 | 50 041 | 3 557 | 44 516 | 5 522 | 2 589 |

¹⁾ Ahvenanmaan tiedot puuttuvat — Uppgifter för Åland saknas — Excluding data for Åland.

24. Valtionrautatiet — Statsjärnvägarna — State railways

| Vuosi ja kuukausi År och månad Year and month | Kaupallisessa liikenteessä kuljetettu tavaramäärä Befordrat gods i kommersiell trafik Freight carried in commercial traffic | | Varsinaiset matkustajat Egentliga resande Passengers carried | | Tulot henkilöliikenteestä Inkomster av persontrafiken Receipts from passenger traffic | | Tulot tavaraliikenteestä Inkomster av godstrafiken Receipts from freight traffic | | Tulot kaikkiaan Summa inkomster Total receipts | | Varsinaiset menot Egentliga utgifter Expenditure proper | | Ylijäämä (+) tai vajaus (—) Överskott (+) eller underskott (—) Net surplus (+) or deficit (—) | |
|---|--|----------------|--|----------|---|----------|--|----------|--|----------|---|----------|--|----------|
| | 1 000 t | 1 000 000 t-km | 1 000 | Milj. mk | 1 000 | Milj. mk | 1 000 | Milj. mk | 1 000 | Milj. mk | 1 000 | Milj. mk | 1 000 | Milj. mk |
| 1962 | 18 556 | 4 910 | 37 313 | 76.03 | 257.52 | 374.87 | 378.55 | — | 3.68 | | | | | |
| 1963 | 18 118 | 4 928 | 30 858 | 72.69 | 253.43 | 367.05 | 403.02 | — | 35.97 | | | | | |
| 1964 | 19 111 | 4 863 | 31 085 | 78.70 | 264.53 | 382.52 | 439.59 | — | 57.07 | | | | | |
| 1965 | 20 556 | 5 183 | 30 794 | 77.54 | 277.02 | 394.42 | 471.52 | — | 77.09 | | | | | |
| 1966 | 20 885 | 5 610 | 31 520 | 79.70 | 291.27 | 409.79 | 506.65 | — | 96.87 | | | | | |
| 1967 | 21 658 | 5 596 | *30 307 | 87.89 | 288.71 | 417.76 | 524.72 | — | 106.96 | | | | | |
| 1967 III | 1 821 | 525 | 2 768 | 7.54 | 23.65 | 34.11 | 41.53 | — | 7.42 | | | | | |
| IV | 1 846 | 515 | 2 568 | 6.16 | 26.87 | 35.99 | 43.04 | — | 7.05 | | | | | |
| V | 1 721 | 430 | 2 614 | 6.95 | 20.81 | 30.57 | 42.62 | — | 12.05 | | | | | |
| VI | 1 650 | 390 | 2 095 | 9.18 | 25.25 | 36.97 | 45.61 | — | 8.64 | | | | | |
| VII | 1 655 | 393 | 2 067 | 10.07 | 19.51 | 31.98 | 40.12 | — | 8.14 | | | | | |
| VIII | 1 897 | 468 | 2 100 | 8.81 | 25.35 | 41.55 | 41.78 | — | 0.23 | | | | | |
| IX | 1 883 | 483 | 2 579 | 6.77 | 24.07 | 33.16 | 43.60 | — | 10.44 | | | | | |
| X | 2 070 | 470 | 2 606 | 5.92 | 28.16 | 36.73 | 50.10 | — | 13.37 | | | | | |
| XI | 2 057 | 483 | 2 655 | 6.45 | 24.89 | 33.57 | 43.57 | — | 10.00 | | | | | |
| XII | 1 777 | 477 | 2 706 | 8.44 | 21.77 | 38.03 | 54.25 | — | 16.22 | | | | | |
| 1968 I | 1 670 | 492 | 2 643 | 5.32 | 26.57 | 33.69 | 38.07 | — | 4.38 | | | | | |
| II | 1 482 | 450 | 2 419 | 6.63 | 25.64 | 35.19 | 44.92 | — | 9.73 | | | | | |
| III | 1 929 | 570 | 2 559 | 6.95 | 27.88 | 37.09 | 46.68 | — | 9.59 | | | | | |
| IV | 2 094 | 612 | 2 359 | 7.81 | 29.36 | 39.77 | 44.84 | — | 5.07 | | | | | |
| V | 1 932 | 512 | 2 286 | 7.35 | 24.64 | 34.91 | 46.32 | — | 11.41 | | | | | |
| VI | 1 401 | 338 | 1 940 | 10.05 | 24.14 | 36.52 | 44.76 | — | 8.24 | | | | | |
| VII | 1 792 | 426 | 1 894 | 10.57 | 22.80 | 36.05 | 43.61 | — | 7.56 | | | | | |
| VIII | 1 773 | 428 | 1 971 | 9.83 | 29.06 | 42.12 | 44.66 | — | 2.54 | | | | | |
| IX | 1 721 | 417 | 2 328 | 6.59 | 24.53 | 33.47 | 47.66 | — | 14.19 | | | | | |
| X | | | | 6.79 | 28.18 | 38.85 | 57.89 | — | 19.04 | | | | | |

25. Ulkomainen merenkulku — Sjöfarten mellan Finland och utlandet — Foreign shipping

| Vuosi ja kuukausi År och månad Year and month | Saapuneet alukset — Ankomna fartyg — Vessels entered | | | | | | Lähteneet alukset — Avgångna fartyg — Vessels cleared | | | | | | | | | |
|---|--|--|---------------------------------------|------------------------------------|---|---|---|--|---------------------------|------------------------------------|--|---|--|--|---|--|
| | Luku — Antal Number | | 1 000 nettotonnia nettoton tons | | Tuotu tavaramäärä Importerad varumängd Tons imported 1 000 t | | Siitä suomal. aluksilla Därav med finska fartyg Of which with Finnish vessels | | Luku — Antal Number | | 1 000 nettotonnia nettoton tons | | Vietet tavaramäärä Exporterad varumängd Tons exported 1 000 t | | Siitä suomal. aluksilla Därav med finska fartyg Of which with Finnish vessels | |
| | Kalkkia Summa Total | Niistä suomal. Därav finska Of which Finnish | Kalkkia Summa Total | Lastissa Lastförande With cargo | Importerad varumängd Tons imported 1 000 t | Siitä suomal. aluksilla Därav med finska fartyg Of which with Finnish vessels | Kalkkia Summa Total | Niistä suomal. Därav finska Of which Finnish | Kalkkia Summa Total | Lastissa Lastförande With cargo | Exporterad varumängd Tons exported 1 000 t | Siitä suomal. aluksilla Därav med finska fartyg Of which with Finnish vessels | | | | |
| 1962 | 14 568 | 5 474 | 10 581 | 7 644 | 9 670 | 6 285 | 14 592 | 5 443 | 10 647 | 7 938 | 10 166 | 3 967 | | | | |
| 1963 | 13 686 | 5 656 | 10 695 | 7 803 | 10 048 | 6 615 | 13 681 | 5 626 | 10 734 | 7 933 | 10 032 | 4 000 | | | | |
| 1964 | 15 375 | 6 710 | 12 431 | 9 654 | 12 474 | 7 848 | 15 394 | 6 701 | 12 459 | 8 888 | 10 617 | 4 547 | | | | |
| 1965 | 16 067 | 7 110 | 14 056 | 11 676 | 13 868 | 8 304 | 16 120 | 7 139 | 14 166 | 9 990 | 10 178 | 4 500 | | | | |
| 1966 | 15 048 | 6 735 | 14 549 | 12 076 | 14 911 | 8 632 | 15 008 | 6 704 | 14 523 | 10 075 | 10 130 | 4 498 | | | | |
| *1967 | 15 035 | 7 054 | 15 319 | 13 035 | 13 896 | 8 277 | 15 061 | 7 041 | 15 393 | 11 234 | 9 853 | 4 488 | | | | |
| *1967 V | 1 448 | 664 | 1 333 | 1 119 | 1 054 | 571 | 1 430 | 667 | 1 343 | 972 | 849 | 384 | | | | |
| VI | 1 736 | 835 | 1 630 | 1 386 | 1 215 | 756 | 1 746 | 847 | 1 613 | 1 240 | 967 | 376 | | | | |
| VII | 1 925 | 930 | 1 749 | 1 511 | 1 265 | 783 | 1 901 | 921 | 1 801 | 1 397 | 949 | 361 | | | | |
| VIII | 1 769 | 844 | 1 666 | 1 436 | 1 191 | 646 | 1 832 | 855 | 1 682 | 1 372 | 992 | 389 | | | | |
| IX | 1 475 | 659 | 1 445 | 1 240 | 1 377 | 687 | 1 471 | 651 | 1 437 | 1 053 | 910 | 400 | | | | |
| X | 1 362 | 609 | 1 406 | 1 169 | 1 394 | 707 | 1 326 | 590 | 1 376 | 936 | 904 | 409 | | | | |
| XI | 1 251 | 545 | 1 269 | 1 090 | 1 347 | 772 | 1 291 | 557 | 1 297 | 897 | 842 | 372 | | | | |
| XII | 1 106 | 524 | 1 228 | 1 039 | 1 203 | 767 | 1 104 | 515 | 1 228 | 870 | 812 | 381 | | | | |
| *1968 I | 831 | 434 | 1 020 | 885 | 901 | 516 | 832 | 420 | 1 047 | 772 | 723 | 358 | | | | |
| II | 635 | 359 | 834 | 723 | 666 | 499 | 612 | 347 | 821 | 603 | 501 | 294 | | | | |
| III | 622 | 334 | 895 | 777 | 753 | 480 | 661 | 363 | 925 | 687 | 667 | 382 | | | | |
| IV | 1 014 | 507 | 1 134 | 995 | 1 177 | 753 | 972 | 496 | 1 101 | 767 | 770 | 373 | | | | |
| V | 1 518 | 736 | 1 459 | 1 233 | 1 236 | 694 | 1 563 | 755 | 1 482 | 1 109 | 1 060 | 431 | | | | |
| VI | 1 756 | 868 | 1 743 | 1 466 | 1 394 | 763 | 1 696 | 865 | 1 722 | 1 263 | 921 | 377 | | | | |
| VII | 2 041 | 1 020 | 1 967 | 1 703 | 1 481 | 904 | 2 063 | 1 020 | 2 017 | 1 540 | 1 055 | 383 | | | | |
| VIII | 1 977 | 987 | 1 865 | 1 608 | 1 385 | 720 | 2 017 | 1 001 | 1 876 | 1 495 | 1 105 | 456 | | | | |
| IX | 1 659 | 745 | 1 562 | 1 345 | 1 467 | 757 | 1 627 | 724 | 1 539 | 1 106 | 971 | 399 | | | | |
| X | 1 515 | 674 | 1 562 | 1 359 | | | 1 507 | 673 | 1 567 | 1 005 | | | | | | |

26. Kauppalaivasto — Handelsflottan — Merchant fleet

| Vuoden ja kuukauden lopussa Vid utgången av End of | Koko kauppalaivasto Hela handelsflottan Whole merchant fleet | | Höjryaluksset Ångfartyg Steamers | | Moottorialuksset Motorfartyg Motor ships | |
|--|--|--|--|--|--|--|
| | Luku Antal Number | 1 000 brutto- tonnia brutto- ton gross tonnage | Luku Antal Number | 1 000 brutto- tonnia brutto- ton gross tonnage | Luku Antal Number | 1 000 brutto- tonnia brutto- ton gross tonnage |
| 1962 | 557 | 880 | 192 | 298 | 287 | 575 |
| 1963 | 570 | 945 | 179 | 295 | 338 | 644 |
| 1964 | 564 | 962 | 157 | 268 | 369 | 690 |
| 1965 | 560 | 991 | 140 | 240 | 390 | 747 |
| 1966 | 541 | 1 008 | 123 | 211 | 393 | 793 |
| *1967 | 525 | 1 098 | 101 | 170 | 407 | 925 |
| *1967 IX .. | 525 | 1 012 | 108 | 187 | 400 | 823 |
| X .. | 521 | 1 001 | 102 | 174 | 402 | 824 |
| XI .. | 522 | 1 003 | 102 | 176 | 403 | 824 |
| XII .. | 525 | 1 098 | 101 | 170 | 407 | 925 |
| *1968 I .. | 525 | 1 093 | 97 | 160 | 411 | 931 |
| II .. | 522 | 1 099 | 92 | 151 | 413 | 946 |
| III .. | 520 | 1 093 | 90 | 146 | 413 | 944 |
| IV .. | 519 | 1 093 | 89 | 145 | 413 | 946 |
| V .. | 513 | 1 073 | 86 | 134 | 411 | 937 |
| VI .. | 511 | 1 062 | 86 | 134 | 409 | 925 |
| VII .. | 510 | 1 042 | 84 | 129 | 410 | 911 |
| VIII .. | 506 | 1 041 | 83 | 127 | 408 | 912 |
| IX .. | 509 | 1 040 | 82 | 125 | 412 | 913 |
| X .. | 508 | 1 056 | 82 | 125 | 411 | 930 |
| XI .. | 507 | 1 078 | 80 | 115 | 413 | 961 |

27. Kotimaisten lentoyhtiöiden säännöllinen lentoliikenne
Inhemska flygbolags reguljära flygtrafik
Scheduled air traffic of Finnish companies

| Vuosi ja kuukausi År och månad Year and month | Lento-km Flyg-km Kilometres flown | Matkustaja-km Passagerar-km Passenger-km | Matkustajien luku Antal passagerare Passengers carried | Rahtia ja postia Frakt och post Freight and mail |
|---|---|--|--|--|
| | 1 000 | | | 1000 ton-km |
| 1962 ... | 12 433 | 287 450 | 652 308 | 4 908 |
| 1963 ... | 12 567 | 312 559 | 696 266 | 5 201 |
| 1964 ... | 11 955 | 311 157 | 639 731 | 5 539 |
| 1965 ... | 13 002 | 370 477 | 721 451 | 7 135 |
| 1966 ... | 14 502 | 409 670 | 768 757 | 7 953 |
| 1967 ... | 15 662 | 455 096 | 897 605 | 7 471 |
| 1967 VII | 1 427 | 40 903 | 75 000 | 457 |
| VIII | 1 415 | 43 199 | 83 704 | 556 |
| IX | 1 339 | 43 518 | 83 739 | 649 |
| X | 1 344 | 41 451 | 79 773 | 675 |
| XI | 1 229 | 31 475 | 67 047 | 657 |
| XII | 1 158 | 27 047 | 57 226 | 753 |
| 1968 I | 1 236 | 28 315 | 59 387 | 674 |
| II | 1 210 | 28 558 | 61 015 | 695 |
| III | 1 319 | 34 731 | 73 932 | 751 |
| IV | 1 152 | 35 792 | 71 311 | 559 |
| V | 1 254 | 40 056 | 84 117 | 608 |
| VI | 1 249 | 45 326 | 86 301 | 555 |
| VII | 1 285 | 38 237 | 75 138 | 474 |
| VIII | 1 338 | 46 325 | 90 723 | 554 |
| IX | 1 241 | 41 789 | 82 328 | 598 |
| X | 1 252 | 37 813 | 77 112 | 711 |

28. Posti- ja lennätinlaitos — Post- och telegrafverket — Postal, telegraphic and telephone services

| Vuosi ja kuukausi År och månad Year and month | Postitoimen liikennetulot Inkomster av post- trafiken Postal revenue | Teletoinen liikenne- tulot ¹⁾ Inkomster av televerk- samhet ¹⁾ Revenue from teleservice ¹⁾ | Muut tulot Övriga inkomster Other revenue | Yhteensä Summa Total revenue | Kaukopuhelut — Fjärrsamtal Trunk calls | | Sähkö- sanomat, kotimaiset ja ulko- maille Telegram, inrikes och till utlandet Telegrams, inland and abroad | Telexkirjoittamiset Telexskrivningar Telex calls | | |
|---|--|--|--|---------------------------------------|---|--|--|--|---|--|
| | | | | | kotimaiset — inrikes inland | | | ulkomaille (minuu- tellessa) till utlandet (i minuter) abroad (minutes) | kotimaiset (maksu- sykäysä à 10 p) Inrikes (taxe- impulser à 10 p) inland (counting impulses à 10 p) | ulkomaille (minuu- tellessa) till utlandet (i minuter) abroad (minutes) |
| | | | | | kästvällit- teinen li- kenne (3 min. jaksoja) manuell trafik (3 min. perioder) ¹⁾ | automaat- tillikenne (maksu- sykäysä à 5 p) automatisk trafik (taxe- impulser à 5 p) ²⁾ | | | | |
| 1962 ... | 94 589 | 97 072 | 39 361 | 231 023 | 64 724 | 252 314 | 3 315 | 1 161 | 7 002 | 1 619 |
| 1963 ... | 105 955 | 114 924 | 43 354 | 264 233 | 65 636 | 388 807 | 3 777 | 1 128 | 9 831 | 1 744 |
| 1964 ... | 135 411 | 133 567 | 49 865 | 318 843 | 60 950 | 664 454 | 4 156 | 1 121 | 13 691 | 1 986 |
| 1965 ... | 144 596 | 149 554 | 56 536 | 350 686 | 60 903 | 855 075 | 4 642 | 1 121 | 15 626 | 2 520 |
| 1966 ... | 157 015 | 166 379 | 57 958 | 381 352 | 62 007 | 1 030 504 | 5 446 | 1 115 | 18 074 | 2 907 |
| *1967 ... | 176 414 | 215 071 | 59 823 | 451 308 | 60 976 | 1 517 459 | 6 820 | 1 063 | 19 136 | 3 361 |
| *1967 X | 16 799 | 17 986 | 2 447 | 37 232 | 5 671 | 145 305 | 699 | 90 | 1 930 | 328 |
| XI | 13 039 | 17 196 | 4 281 | 34 516 | 5 185 | 138 090 | 637 | 83 | 1 329 | 330 |
| XII | 25 970 | 18 275 | 11 904 | 56 149 | 4 776 | 132 029 | 630 | 85 | 1 310 | 297 |
| *1968 I | 12 745 | 22 139 | 4 106 | 38 991 | 5 206 | 144 066 | 638 | 80 | 1 399 | 300 |
| II | 13 858 | 17 034 | 4 411 | 35 302 | 4 927 | 135 146 | 620 | 78 | 2 057 | 289 |
| III | 15 815 | 23 247 | 5 067 | 44 129 | 5 187 | 143 394 | 676 | 82 | 1 541 | 314 |
| IV | 13 913 | 17 543 | 4 712 | 36 168 | 4 926 | 137 670 | 640 | 84 | 1 999 | 288 |
| V | 18 213 | 18 460 | 5 108 | 41 781 | 5 215 | 155 726 | 729 | 129 | 1 625 | 327 |
| VI | 13 116 | 23 329 | 4 560 | 41 005 | 4 373 | 129 648 | 666 | 90 | 2 226 | 275 |
| VII | 12 187 | 15 856 | 4 678 | 32 720 | 4 555 | 128 578 | 612 | 86 | 1 729 | 267 |
| VIII | 12 949 | 17 570 | 4 780 | 35 300 | 4 767 | 143 909 | 710 | 92 | 1 580 | 318 |
| IX | 17 070 | 24 050 | 5 107 | 46 228 | 4 801 | 156 366 | 721 | 88 | 2 125 | 313 |
| X | 16 655 | 19 892 | 6 300 | 42 847 | 5 263 | 174 908 | 786 | 88 | 1 807 | 364 |

1) Ml. puhelin- ja lennätintulot — Inkl. telefon och telegrafinkomster.

2) Incl. revenues from telephone and telegraphic services — 2) Manual traffic (3-minute periods) — 2) Automatic traffic (counting impulses à 5 p).

29. Elinkustannusindeksi — Levnadskostnadsindex

Cost of living index

X 1951 = 100

| Vuosi ja kuukausi År och månad Year and month | Kokonaisindeksi Totalindex Total index | Ryhmäindeksit ja (sulussa) niiden painot Gruppindex o. (inom parent.) deras vikter Group indices and their weights (in parent.) | | | | |
|---|--|---|--------------------------|---|---|---|
| | | Ravinto Föda Food | Asunto Bostad Rent | Lämpö ja valo Bränsle och lyse Heating and lighting | Vaate- tus Be- klädnad Clothing | Muut menot Övriga utgifter Miscel- laneous |
| | (100.0) (100.0) ¹⁾ | (38.7) (28.3) | (12.9) (16.1) | (4.3) (3.7) | (12.6) (9.4) | (27.6) (42.5) |
| 1962 | 147 | 156 | 327 | 103 | 90 | 143 |
| 1963 | 154 | 164 | 346 | 108 | 93 | 151 |
| 1964 | 170 | 184 | 364 | 114 | 107 | 164 |
| 1965 | 178 | 195 | 377 | 115 | 109 | 173 |
| 1966 | 185 | 202 | 392 | 119 | 111 | 182 |
| 1967 | 195 | 212 | 408 | 130 | 115 | 196 |
| 1967 VIII .. | 195 | 212 | 407 | 130 | 115 | 195 |
| IX .. | 197 | 216 | 407 | 130 | 116 | 196 |
| X .. | 198 | 217 | 419 | 130 | 116 | 197 |
| XI .. | 202 | 223 | 419 | 132 | 117 | 202 |
| XII .. | 203 | 222 | 419 | 140 | 118 | 203 |
| 1968 I .. | 205 | 223 | 424 | 141 | 120 | 207 |
| II .. | 207 | 224 | 424 | 142 | 121 | 208 |
| III .. | 210 | 231 | 424 | 142 | 124 | 210 |
| IV .. | 211 | 234 | 421 | 142 | 126 | 211 |
| V .. | 211 | 235 | 420 | 141 | 126 | 211 |
| VI .. | 213 | 238 | 424 | 141 | 126 | 212 |
| VII .. | 213 | 239 | 428 | 141 | 126 | 211 |
| VIII .. | 213 | 239 | 428 | 140 | 126 | 211 |
| IX .. | 214 | 239 | 428 | 141 | 127 | 211 |
| X .. | 215 | 241 | 433 | 142 | 127 | 211 |
| XI .. | 215 | 241 | 434 | 142 | 127 | 212 |

30. Kuluttajan hintaindeksi — Konsumentprisindex

Consumer price index

X—XII 1957 = 100

| Vuosi ja kuukausi År och månad Year and month | Kokonaisindeksi Totalindex Total index | Ryhmäindeksit ja (sulussa) niiden painot Gruppindex o. (inom parentes) deras vikter Group indices and their weights (in parentheses) | | | | |
|---|--|--|--------------------------|---|---|---|
| | | Ravinto Föda Food | Asunto Bostad Rent | Lämpö ja valo Bränsle och lyse Heating and lighting | Vaate- tus Be- klädnad Clothing | Muut menot Övriga utgifter Miscel- laneous |
| | (100.0) (100.0) ¹⁾ | (38.7) (28.3) | (12.9) (16.1) | (4.3) (3.7) | (12.6) (9.4) | (27.6) (42.5) |
| 1962 | 115 | 115 | 121 | 100 | 112 | 117 |
| 1963 | 121 | 120 | 128 | 105 | 115 | 123 |
| 1964 | 133 | 135 | 135 | 110 | 132 | 134 |
| 1965 | 140 | 144 | 140 | 111 | 135 | 141 |
| 1966 | 145 | 149 | 145 | 116 | 138 | 148 |
| 1967 | 153 | 156 | 151 | 126 | 143 | 160 |
| 1967 VIII .. | 153 | 156 | 151 | 126 | 143 | 159 |
| IX .. | 154 | 159 | 151 | 126 | 143 | 160 |
| X .. | 156 | 159 | 155 | 126 | 144 | 161 |
| XI .. | 159 | 164 | 155 | 128 | 146 | 164 |
| XII .. | 159 | 163 | 155 | 136 | 147 | 165 |
| 1968 I .. | 161 | 164 | 157 | 137 | 149 | 169 |
| II .. | 162 | 165 | 157 | 138 | 150 | 170 |
| III .. | 165 | 169 | 157 | 138 | 154 | 172 |
| IV .. | 166 | 172 | 156 | 138 | 156 | 172 |
| V .. | 166 | 173 | 156 | 137 | 156 | 172 |
| VI .. | 167 | 175 | 157 | 137 | 157 | 172 |
| VII .. | 167 | 176 | 159 | 137 | 156 | 172 |
| VIII .. | 168 | 176 | 159 | 136 | 157 | 172 |
| IX .. | 168 | 176 | 159 | 137 | 157 | 172 |
| X .. | 168 | 177 | 161 | 138 | 158 | 172 |
| XI .. | 168 | 177 | 161 | 138 | 158 | 172 |

¹⁾ Huhtikuusta 1968 lähtien ryhmäindeksien painot on muutettu kuluttajan hintaindeksiin 1967 = 100 painoja vastaaviksi.²⁾ Fr.o.m. april 1968 motsvarar gruppindexarnas vikter viktsystemet för konsumentprisindexen 1967 = 100³⁾ Since April 1968 the weights of the group indices correspond to the weights of the consumer price index 1967 = 100.

31. Kuluttajan hintaindeksi — Konsumentprisindex

Consumer price index

1967 = 100

| Vuosi ja kuukausi År och månad Year and month | Kokonaisindeksi Totalindex Total index | Ryhmäindeksit ja (sulussa) niiden painot — Gruppindex o. (inom parentes) deras vikter Group indices and their weights (in parentheses) | | | | | | | | |
|---|--|---|--|---|--------------------------|---|--|-------------------------------|---|---|
| | | Ravinto Föda Food | Juomat ja tupakka Drycker och tobak Beverages and tobacco | Vaate- tus Beklädnad och skodon Clothing and foot- wear | Asunto Bostad Rent | Lämpö ja valo Bränsle och lyse Heating and lighting | Kotitalous- kalusto, -tar- vikkeet ja -palvelukset Hushålls- inventarier, -förmödenheter och -tjänster ¹⁾ | Liikenne Trafik Traffic | Koulutus ja virkistys Utbildning och rekrea- tion Education and recreation | Muut tavarat ja palvelukset Övriga varor och tjänster Other goods and services |
| | (100.0) | (28.3) | (7.3) | (9.4) | (16.1) | (3.7) | (5.6) | (13.0) | (6.7) | (9.9) |
| 1967 | 100 | 100 | 100 | 100 | 100 | 100 | 100 | 100 | 100 | 100 |
| 1968 I .. | 106 | 105 | 109 | 102 | 106 | 108 | 106 | 110 | 107 | 106 |
| II .. | 107 | 105 | 110 | 103 | 107 | 109 | 108 | 110 | 107 | 107 |
| III .. | 108 | 109 | 110 | 105 | 107 | 108 | 108 | 110 | 108 | 108 |
| IV .. | 109 | 111 | 110 | 107 | 106 | 108 | 109 | 110 | 108 | 108 |
| V .. | 109 | 111 | 110 | 107 | 106 | 108 | 109 | 110 | 108 | 109 |
| VI .. | 110 | 112 | 110 | 107 | 107 | 108 | 109 | 110 | 108 | 110 |
| VII .. | 110 | 113 | 110 | 107 | 108 | 107 | 109 | 109 | 108 | 110 |
| VIII .. | 110 | 113 | 110 | 107 | 108 | 107 | 110 | 109 | 108 | 110 |
| IX .. | 110 | 113 | 110 | 107 | 108 | 108 | 110 | 109 | 108 | 110 |
| X .. | 111 | 114 | 110 | 108 | 109 | 109 | 110 | 109 | 108 | 110 |
| XI .. | 111 | 114 | 110 | 108 | 109 | 109 | 110 | 109 | 109 | 110 |

¹⁾ Furniture and household equipment and operation.

32. Elintarvikkeiden vähittäiskauppahintoja ¹⁾ — Detailhandelspriser för livsmedel ¹⁾ — Retail prices for provisions ¹⁾

| Vuosi ja kuukausi År och månad Year and month | Maito, kuorimaton ²⁾ Mjölök, oskummad ²⁾ Unskimmed milk ²⁾ | Meijerivoi Mejerismör Dairy butter | Juusto, Emmental Ost, Emmental Cheese, Emmenthal | Margarini Margarin Margarine | Munat Ägg Eggs | Perunat Potatis Potatoes | Vehnäjauhot, puolikaskeat (pakkauksessa) Vetemjöl, halvgrova (1 förpackning) Wheat flour (in carton) | Ruisjauhot, tavalliset Rågmjöl, vanligt Rye meal | Kaurahiutaleet Havreflingor Flaked oats | Näkki-leipä ³⁾ Knäckebröd ³⁾ Crisp bread ³⁾ | Ruisleipä pehmeä Rågbröd mjukt Rye bread |
|---|--|--|---|------------------------------------|----------------------|--------------------------------|---|--|--|---|--|
| | Mk/kg | | | | | | | | | | |
| 1962 | 0.433 | 4.640 | 4.831 | 3.161 | 2.812 | 0.293 | 1.023 | 0.616 | 0.902 | 1.283 | 0.778 |
| 1963 | 0.469 | 4.902 | 5.193 | 3.161 | 3.055 | 0.258 | 1.063 | 0.626 | 0.913 | 1.300 | 0.804 |
| 1964 | 0.538 | 5.587 | 5.985 | 3.497 | 3.306 | 0.292 | 1.218 | 0.696 | 1.059 | 1.525 | 0.948 |
| 1965 | 0.574 | 6.078 | 6.303 | 3.681 | 3.456 | 0.318 | 1.287 | 0.757 | 1.149 | 1.610 | 1.004 |
| 1966 | 0.580 | 6.170 | 6.320 | 3.692 | 3.565 | 0.306 | 1.296 | 0.770 | 1.244 | 1.623 | 1.005 |
| 1967 | 0.609 | 6.752 | 6.605 | 3.990 | 3.750 | 0.406 | 1.287 | 0.783 | 1.253 | 1.742 | 1.101 |
| 1967 VII | 0.595 | 6.460 | 6.510 | 3.920 | 3.775 | 0.451 | 1.285 | 0.783 | 1.252 | 1.747 | 1.101 |
| VIII | 0.595 | 6.460 | 6.510 | 3.920 | 3.788 | ³⁾ 0.715 | 1.286 | 0.783 | 1.253 | 1.745 | 1.101 |
| IX | 0.624 | 7.326 | 6.510 | 3.920 | 3.790 | 0.468 | 1.284 | 0.783 | 1.254 | 1.743 | 1.101 |
| X | 0.638 | 7.340 | 6.510 | 4.200 | 3.730 | 0.444 | 1.286 | 0.784 | 1.255 | 1.754 | 1.101 |
| XI | 0.641 | 7.340 | 7.080 | 4.200 | 3.786 | 0.411 | 1.286 | 0.783 | 1.255 | 1.753 | 1.101 |
| XII | 0.641 | 7.340 | 7.080 | 4.200 | 3.739 | 0.407 | 1.289 | 0.783 | 1.256 | 1.752 | 1.101 |
| 1968 I | 0.640 | 7.340 | 7.080 | 4.200 | 3.690 | 0.402 | 1.291 | 0.784 | 1.254 | 1.759 | 1.101 |
| II | 0.640 | 7.340 | 7.080 | 4.200 | 3.670 | 0.402 | 1.293 | 0.783 | 1.254 | 1.763 | 1.101 |
| III | 0.680 | 8.260 | 7.080 | 4.200 | 3.684 | 0.407 | 1.309 | 0.796 | 1.258 | 1.771 | 1.154 |
| IV | 0.695 | 8.320 | 7.080 | 4.200 | 3.636 | 0.407 | 1.433 | 0.812 | 1.495 | 2.900 | 1.160 |
| V | 0.694 | 8.320 | 7.080 | 4.200 | 3.658 | 0.410 | 1.442 | 0.814 | 1.497 | 2.916 | 1.161 |
| VI | 0.704 | 8.558 | 7.601 | 4.200 | 3.763 | 0.416 | 1.440 | 0.814 | 1.497 | 2.924 | 1.161 |
| VII | 0.704 | 8.558 | 7.739 | 4.200 | 3.828 | 0.406 | 1.442 | 0.820 | 1.497 | 2.932 | 1.161 |
| VIII | 0.704 | 8.560 | 7.761 | 4.200 | 3.853 | ³⁾ 0.564 | 1.441 | 0.815 | 1.496 | 2.932 | 1.161 |
| IX | 0.703 | 8.560 | 7.765 | 4.200 | 3.855 | 0.384 | 1.458 | 0.815 | 1.496 | 2.932 | 1.163 |
| X | 0.703 | 8.558 | 7.768 | 4.200 | 3.858 | 0.350 | 1.495 | 0.818 | 1.514 | 2.936 | 1.163 |
| XI | 0.705 | 8.560 | 7.768 | 4.200 | 3.896 | 0.347 | 1.502 | 0.818 | 1.519 | 2.936 | 1.163 |

| Vuosi ja kuukausi År och månad Year and month | Vehnäleipä, ranskanleipä Vetebröd franskt bröd White wheat bread | Keksit, voileipä- Kex, smörgåsar Cream crackers | Naudanliha, lapa ⁴⁾ Nötkött, bog ⁴⁾ Beef, shoulder ⁴⁾ | Naudanliha, jauheliha Nötkött, malet Beef, minced | Sianliha, tuore, kyliäliha Fläsk, färskt, sidfläsk Fresh pork | Nakkimakkara ⁵⁾ Knackkorv ⁵⁾ Frankfurter ⁵⁾ | Slakka, tuore Strömming, färsk Fresh Baltic herring | Silli, suolattu Sill, saltad Salted herring | Pala- sokeri Bissocker Lump sugar | Kahvi, paahdettu Kaffe, rostat Coffee, roasted | Appelsiinit Apelsiner Oranges |
|---|---|--|---|--|---|--|---|--|---|---|-------------------------------------|
| | Mk/kg | | | | | | | | | | |
| 1962 | 1.123 | 3.617 | 3.744 | 3.937 | 4.037 | 3.808 | 1.156 | 2.191 | 1.335 | 8.000 | 1.505 |
| 1963 | 1.145 | 3.802 | 3.863 | 4.033 | 4.346 | 4.022 | 1.323 | 2.286 | 1.440 | 7.800 | 1.547 |
| 1964 | 1.370 | 4.633 | 3.923 | 3.987 | 4.692 | 4.656 | 1.455 | 2.518 | 2.008 | 8.942 | 1.671 |
| 1965 | 1.525 | 4.558 | 4.623 | 4.622 | 5.114 | 4.834 | 1.451 | 2.798 | 1.651 | 9.333 | 1.841 |
| 1966 | 1.583 | 4.533 | 5.580 | 5.470 | 5.365 | 5.153 | 1.671 | 3.148 | 1.487 | 9.033 | 1.860 |
| 1967 | 1.577 | 4.528 | 6.038 | 5.876 | 5.306 | 5.364 | 1.486 | 3.520 | 1.429 | 8.480 | 2.016 |
| 1967 VII | 1.577 | 4.528 | 6.191 | 6.061 | 5.258 | 5.300 | 1.285 | 3.311 | 1.429 | 8.240 | 2.108 |
| VIII | 1.577 | 4.529 | 6.205 | 6.112 | 5.270 | 5.300 | 1.567 | 3.585 | 1.429 | 8.240 | 2.078 |
| IX | 1.577 | 4.529 | 6.310 | 6.287 | 5.313 | 5.300 | 1.542 | 3.586 | 1.429 | 8.240 | 2.199 |
| X | 1.577 | 4.529 | 6.309 | 6.262 | 5.419 | 5.298 | 1.662 | 3.840 | 1.429 | 8.240 | 2.227 |
| XI | 1.577 | 4.527 | 6.403 | 6.226 | 5.395 | 5.700 | 1.525 | 3.976 | 1.429 | 9.680 | 2.598 |
| XII | 1.577 | 4.527 | 6.275 | 6.177 | 5.337 | 5.700 | 1.446 | 4.020 | 1.429 | 9.680 | 2.618 |
| 1968 I | 1.577 | 4.528 | 6.443 | 6.370 | 5.356 | 5.700 | 1.736 | 4.103 | 1.429 | 9.680 | 2.179 |
| II | 1.577 | 4.529 | 6.491 | 6.354 | 5.314 | 5.700 | 1.683 | 4.123 | 1.429 | 9.680 | 2.109 |
| III | 1.657 | 4.528 | 6.592 | 6.473 | 5.400 | 5.699 | 1.681 | 4.152 | 1.429 | 9.680 | 2.102 |
| IV | 1.675 | 4.780 | 7.119 | 6.652 | 5.337 | 8.258 | 1.396 | 4.055 | 1.543 | 11.792 | 2.117 |
| V | 1.675 | 4.925 | 7.186 | 6.730 | 5.392 | 8.278 | 1.037 | 4.005 | 1.552 | 11.800 | 2.149 |
| VI | 1.675 | 4.975 | 7.268 | 6.868 | 5.489 | 8.283 | 0.968 | 4.078 | 1.557 | 11.768 | 2.222 |
| VII | 1.675 | 5.010 | 7.395 | 7.045 | 5.530 | 8.293 | 1.187 | 4.255 | 1.557 | 11.800 | 2.083 |
| VIII | 1.675 | 4.987 | 7.424 | 7.092 | 5.582 | 8.300 | 1.300 | 4.236 | 1.558 | 11.792 | 2.011 |
| IX | 1.695 | 5.030 | 7.498 | 7.116 | 5.622 | 8.300 | 1.372 | 4.224 | 1.557 | 11.804 | 1.879 |
| X | 1.725 | 5.040 | 7.572 | 7.137 | 5.825 | 8.298 | 1.793 | 4.304 | 1.557 | 11.764 | 2.760 |
| XI | 1.725 | 5.045 | 7.667 | 7.207 | 6.011 | 8.300 | 1.711 | 4.320 | 1.558 | 11.776 | 2.825 |

¹⁾ Vähittäiskaupan keskihintoja 33 (huhtikuusta 1968 64) paikkakunnan hintatietojen mukaan. Eräiden elintarvikkeiden laadut muuttuneet huhtikuusta 1968 lähtien — ²⁾ Mk:aa litralta — ³⁾ Uudet perunat — ⁴⁾ Huhtikuusta 1968 ¼ kg pakkauksessa — ⁵⁾ Huhtikuusta 1968 nuorta nautaa — ⁶⁾ Maaliskuuhun 1968 lauantaimakkara.

⁷⁾ Genomsnittspris för minuthandeln enligt prisuppgifter från 33 (fr.o.m. april 1968 64) orter. Kvaliteterna för vissa livsmedel har förändrats fr.o.m. april 1968 — ⁸⁾ Mk per liter — ⁹⁾ Nyipotatis — ¹⁰⁾ Fr.o.m. april 1968 i ¼ kg packning — ¹¹⁾ Fr.o.m. april 1968 av ungnöt — ¹²⁾ T.o.m. mars 1968 lördagskorv.

¹³⁾ Average retail prices based on price data from 33 (since April 1968 64) localities. The qualities of certain provisions are changed since April 1968 — ¹⁴⁾ Mk per litre — ¹⁵⁾ New potatoes — ¹⁶⁾ Since April 1968 in ¼ kg packing — ¹⁷⁾ Since April 1968 of yearling — ¹⁸⁾ Until April 1968 slice sausages.

33. Uusi rakennuskustannusindeksi — Ny byggnadskostnadsindex — New building cost index
 1964 = 100

| Vuosi ja kuukausi År och månad Year and month | Kokonaiskustannukset Total costs | 1. Rakennusteknilliset työt Byggnadstekniska arbeten Building work | | 1.11 Työpalkat Arbetslöner Wages in building trade | | 1.12 Tarvikkeet Varor Building materials | | 1.2 Erkköls-työt Specialarbeten Special contracts | | 1.3 Rakennustyömaan yleiskustannukset Allmänna kostnader på byggnadsarbetsplatsen General costs of building site | | 2. LVI-teknilliset työt VVS-tekniska arbeten Heating, piping and ventilation | | 3. Sähköteknilliset työt Elektriska arbeten Electric installations | | 4. Muut kustannukset Övriga kostnader Other costs | | Kokonaiskustannukset ilman ryhmittä & Total costs excl. group 4 | | |
|---|-------------------------------------|--|-------|---|-------|---|-------|---|-------|--|-------|--|-------|--|-------|---|-------|--|-------|-------|
| | (1 000) | (780) | | (251) | | (319) | | (152) | | (38) | | (130) | | (50) | | (60) | | (940) | | |
| 1965..... | 104.8 | 104.7 | | 106.4 | | 103.6 | | 103.9 | | 105.2 | | 105.4 | | 104.3 | | 106.5 | | 104.8 | | |
| 1966..... | 107.9 | 107.4 | | 112.2 | | 103.7 | | 107.7 | | 106.3 | | 109.2 | | 106.7 | | 111.6 | | 107.6 | | |
| 1967..... | 114.2 | 113.5 | | 121.3 | | 106.7 | | 115.0 | | 112.3 | | 117.4 | | 110.8 | | 118.6 | | 113.9 | | |
| | 1967 | 1968 | 1967 | 1968 | 1967 | 1968 | 1967 | 1968 | 1967 | 1968 | 1967 | 1968 | 1967 | 1968 | 1967 | 1968 | 1967 | 1968 | 1967 | 1968 |
| I.... | 111.8 | 123.7 | 111.3 | 122.0 | 119.2 | 130.0 | 105.2 | 113.1 | 112.2 | 125.7 | 106.5 | 129.4 | 114.3 | 129.9 | 108.7 | 127.9 | 116.1 | 129.1 | 111.6 | 123.4 |
| II.... | 111.9 | 124.2 | 111.4 | 122.2 | 119.2 | 130.0 | 105.6 | 113.2 | 112.1 | 126.3 | 106.5 | 129.4 | 114.3 | 131.0 | 108.7 | 129.0 | 116.2 | 130.3 | 111.7 | 123.8 |
| III.... | 111.9 | 124.5 | 111.4 | 122.5 | 119.2 | 130.0 | 105.5 | 113.7 | 112.2 | 127.0 | 106.5 | 129.4 | 114.3 | 131.6 | 108.7 | 129.4 | 116.2 | 130.6 | 111.7 | 124.1 |
| IV.... | 111.9 | 124.9 | 111.3 | 122.9 | 119.2 | 130.0 | 105.2 | 114.2 | 112.4 | 127.1 | 106.5 | 130.9 | 114.8 | 132.1 | 108.8 | 129.4 | 116.2 | 130.4 | 111.7 | 124.5 |
| V.... | 111.9 | 124.7 | 111.4 | 122.8 | 119.2 | 130.0 | 105.2 | 114.0 | 112.6 | 127.3 | 106.5 | 130.9 | 114.4 | 131.0 | 108.5 | 129.4 | 116.2 | 130.8 | 111.7 | 124.3 |
| VI.... | 113.6 | 126.6 | 113.1 | 125.0 | 122.8 | 134.6 | 105.5 | 114.6 | 114.4 | 129.5 | 106.8 | 130.9 | 115.9 | 132.1 | 109.5 | 130.0 | 117.9 | 132.8 | 113.3 | 126.2 |
| VII.... | 113.7 | 126.7 | 113.2 | 125.1 | 122.8 | 134.6 | 105.7 | 114.7 | 114.6 | 129.5 | 106.8 | 130.9 | 115.9 | 131.6 | 109.5 | 130.0 | 118.0 | 132.8 | 113.4 | 126.3 |
| VIII.... | 113.6 | 126.5 | 113.1 | 125.0 | 122.8 | 134.6 | 105.5 | 114.6 | 114.6 | 129.5 | 106.8 | 130.9 | 115.9 | 131.6 | 109.5 | 130.0 | 117.9 | 132.0 | 113.3 | 126.2 |
| IX.... | 113.5 | 126.7 | 113.0 | 125.1 | 122.8 | 134.6 | 105.2 | 114.8 | 114.7 | 129.8 | 106.8 | 130.9 | 116.1 | 131.6 | 110.0 | 130.0 | 117.8 | 132.8 | 113.3 | 126.3 |
| X.... | 116.8 | 126.8 | 116.1 | 125.4 | 122.8 | 134.6 | 108.8 | 115.3 | 117.8 | 129.8 | 125.6 | 130.9 | 120.7 | 131.3 | 110.1 | 129.0 | 122.1 | 132.9 | 116.4 | 126.4 |
| XI.... | 119.4 | 126.9 | 118.0 | 125.7 | 122.8 | 134.6 | 111.1 | 116.1 | 121.2 | 129.8 | 131.0 | 130.9 | 125.5 | 130.7 | 118.3 | 129.0 | 124.2 | 132.4 | 119.1 | 126.6 |
| XII.... | 120.0 | | 118.4 | | 122.8 | | 112.1 | | 121.4 | | 130.7 | | 127.2 | | 119.2 | | 124.9 | | 119.7 | |

34. Rakennuskustannusindeksi¹⁾ — Byggnadskostnadsindex¹⁾ — Building cost index
 1951 = 100

| Vuosi ja kuukausi År och månad Year and month | Kokonaisindeksi Total index | | a. Rakennustarvikkeet Byggnadsmaterial Building materials | | b. Sivu- ja alurakentajat Sido- och underentreprenörer By- and subcontractors | | c. Työpalkat Arbetslöner Wages | | d. Työmaan yleiskulut Allmänna kostnader på arbetsplatsen Overhead costs of the contractor | | Kustannuseriä mät a-d yhteensä (rakentajan indeksi) Kostnadsposterna a-d sammanlagt (byggnadsindex) Cost groups a-d total (Contractor's index) | | e. Asian- tunti- ja palkkiot Sakkunnigarnas närvaroden Experts' fees | | f. Rakennus- pää- oman korot Ränta på byggnadskapitalet Interest on building capital | |
|---|--------------------------------|------|---|------|---|------|--------------------------------------|------|--|------|--|------|---|------|--|------|
| | (1 000) | | (325) | | (225) | | (245) | | (118) | | (928) | | (32) | | (40) | |
| 1962... | 132 | | 114 | | 133 | | 156 | | 148 | | 133 | | 133 | | 109 | |
| 1963... | 140 | | 118 | | 138 | | 171 | | 163 | | 141 | | 141 | | 115 | |
| 1964... | 150 | | 120 | | 147 | | 192 | | 181 | | 151 | | 151 | | 123 | |
| 1965... | 158 | | 125 | | 155 | | 208 | | 194 | | 160 | | 160 | | 130 | |
| 1966... | 165 | | 128 | | 162 | | 218 | | 203 | | 166 | | 166 | | 135 | |
| 1967... | 175 | | 134 | | 175 | | 232 | | 219 | | 176 | | 176 | | 144 | |
| | 1967 | 1968 | 1967 | 1968 | 1967 | 1968 | 1967 | 1968 | 1967 | 1968 | 1967 | 1968 | 1967 | 1968 | 1967 | 1968 |
| I.... | 170 | 188 | 131 | 143 | 170 | 192 | 222 | 246 | 212 | 236 | 171 | 189 | 171 | 189 | 139 | 154 |
| II.... | 170 | 189 | 131 | 144 | 170 | 194 | 223 | 249 | 213 | 237 | 172 | 191 | 172 | 191 | 140 | 155 |
| III.... | 171 | 191 | 131 | 144 | 171 | 194 | 227 | 252 | 215 | 239 | 173 | 192 | 173 | 192 | 141 | 156 |
| IV.... | 173 | 192 | 132 | 145 | 171 | 195 | 231 | 253 | 216 | 239 | 174 | 193 | 174 | 193 | 142 | 157 |
| V.... | 173 | 192 | 132 | 146 | 171 | 194 | 233 | 255 | 217 | 240 | 175 | 194 | 175 | 194 | 142 | 157 |
| VI.... | 174 | 198 | 132 | 146 | 173 | 196 | 234 | 276 | 219 | 249 | 176 | 199 | 176 | 199 | 143 | 162 |
| VII.... | 174 | 195 | 133 | 146 | 173 | 196 | 232 | 265 | 218 | 245 | 175 | 197 | 175 | 197 | 143 | 160 |
| VIII.... | 174 | 198 | 133 | 146 | 173 | 196 | 233 | 278 | 219 | 249 | 176 | 200 | 176 | 200 | 143 | 163 |
| IX.... | 174 | 199 | 133 | 147 | 174 | 196 | 234 | 279 | 219 | 251 | 176 | 200 | 176 | 200 | 143 | 163 |
| X.... | 177 | 199 | 136 | 147 | 179 | 195 | 233 | 281 | 219 | 251 | 178 | 201 | 178 | 201 | 145 | 163 |
| XI.... | 183 | 200 | 141 | 148 | 186 | 195 | 238 | 281 | 226 | 252 | 184 | 201 | 184 | 201 | 150 | 164 |
| XII.... | 185 | | 142 | | 188 | | 241 | | 232 | | 186 | | 186 | | 152 | |

¹⁾ Kustannuserien painotus 4-kerroksisen kivitalon (Helsingissä) kustannussuhteiden mukaan.

¹⁾ De olika kostnadsposternas vikter bygger på kostnadsrelationerna för ett stenhus om 4 våningar (i Helsingfors).

35. Tukkuhintaindeksi (jatk.) — Partiprisindex (forts.) — Wholesale price index (cont.)

| Vuosi ja kuukausi År och månad Year and month | Tavaroiden laatu ¹⁾ — Varuslag ¹⁾ — Quality of goods ¹⁾ | | | | | | | | | | | | | | | | Käyttötarkoitus — Användningssyfte — Purpose | | | | | | | | | | | |
|---|--|---------|---|--------|--------------------------|--------|--------|---------|--|--------|----------------------|---------|--|------|--------------------------|------|---|------|--|------|---|------|---|-----|--|--|--|--|
| | Siitä Därav Of which | | 7 Koneet ja laitteet sekä kuljetusvälineet Maskiner och apparater samt transportmedel Machinery and transport equipment | | Siitä — Därav — Of which | | | | 8 Erinaiset tavaramäärät Diversa värar Miscellaneous manufactured articles | | Siitä Därav Of which | | 1 Tuotantohyödykkeet Produktionsföremåden Producers' goods | | Siitä — Därav — Of which | | 11 Rakennusaineet Byggnadsmaterial Building materials | | 12 Poltto- ja voiteluaineet, kaasut, sähkövirta ja vesi Bränsle o. smörjningsmedel, gas, elström och vatten Fuels, lubricants, electric energy and water | | 13 Muut maatalouden tuotantohyödykkeet Övriga produktionsföremåden Other producers' goods for agriculture | | 14 Muut teollisuuden tuotantohyödykkeet Övriga produktionsföremåden Other producers' goods for industry | | | | | |
| | (2.68) | (12.20) | (4.90) | (3.13) | (4.17) | (8.52) | (4.27) | (51.20) | (7.98) | (3.23) | (2.21) | (37.92) | | | | | | | | | | | | | | | | |
| 1962 .. | 187 | 195 | 197 | 171 | 212 | 212 | 192 | 209 | 197 | 196 | 206 | 212 | | | | | | | | | | | | | | | | |
| 1963 .. | 191 | 201 | 207 | 169 | 219 | 219 | 201 | 214 | 200 | 197 | 217 | 218 | | | | | | | | | | | | | | | | |
| 1964 .. | 182 | 202 | 216 | 163 | 214 | 242 | 231 | 228 | 207 | 198 | 241 | 235 | | | | | | | | | | | | | | | | |
| 1965 .. | 192 | 212 | 230 | 171 | 221 | 243 | 230 | 241 | 219 | 213 | 255 | 248 | | | | | | | | | | | | | | | | |
| 1966 .. | 198 | 220 | 237 | 176 | 232 | 245 | 230 | 245 | 222 | 223 | 255 | 251 | | | | | | | | | | | | | | | | |
| 1967 .. | 207 | 231 | 256 | 180 | 239 | 258 | 232 | 246 | 227 | 237 | 271 | 249 | | | | | | | | | | | | | | | | |
| | 1967 | 1968 | 1967 | 1968 | 1967 | 1968 | 1967 | 1968 | 1967 | 1968 | 1967 | 1968 | 1967 | 1968 | 1967 | 1968 | 1967 | 1968 | 1967 | 1968 | 1967 | 1968 | | | | | | |
| I | 204 | 224 | 223 | 262 | 242 | 296 | 176 | 207 | 236 | 262 | 248 | 271 | 230 | 247 | 244 | 265 | 223 | 248 | 231 | 257 | 265 | 293 | 248 | 268 | | | | |
| II | 204 | 228 | 224 | 264 | 242 | 297 | 176 | 212 | 238 | 263 | 256 | 282 | 231 | 249 | 243 | 265 | 222 | 251 | 232 | 257 | 268 | 297 | 247 | 267 | | | | |
| III | 204 | 227 | 224 | 267 | 242 | 298 | 177 | 215 | 238 | 269 | 254 | 283 | 230 | 250 | 243 | 267 | 223 | 254 | 233 | 257 | 269 | 298 | 247 | 269 | | | | |
| IV | 204 | 228 | 225 | 267 | 248 | 299 | 174 | 217 | 238 | 269 | 255 | 285 | 229 | 249 | 242 | 270 | 222 | 256 | 233 | 257 | 273 | 294 | 245 | 273 | | | | |
| V | 204 | 228 | 225 | 268 | 248 | 299 | 174 | 219 | 238 | 268 | 254 | 290 | 229 | 249 | 242 | 270 | 222 | 256 | 232 | 257 | 274 | 293 | 245 | 273 | | | | |
| VI | 204 | 228 | 226 | 267 | 248 | 299 | 174 | 216 | 238 | 268 | 252 | 288 | 225 | 245 | 242 | 269 | 222 | 255 | 233 | 257 | 271 | 293 | 245 | 272 | | | | |
| VII | 204 | 228 | 226 | 267 | 249 | 299 | 174 | 216 | 238 | 267 | 260 | 291 | 234 | 251 | 241 | 270 | 222 | 255 | 233 | 257 | 260 | 281 | 245 | 274 | | | | |
| VIII | 205 | 230 | 226 | 267 | 249 | 299 | 174 | 216 | 237 | 268 | 259 | 294 | 231 | 258 | 241 | 271 | 222 | 255 | 234 | 257 | 261 | 282 | 244 | 274 | | | | |
| IX | 205 | 230 | 225 | 267 | 249 | 299 | 174 | 216 | 237 | 269 | 258 | 291 | 229 | 252 | 241 | 273 | 223 | 255 | 235 | 257 | 263 | 283 | 245 | 278 | | | | |
| X | 208 | 230 | 242 | 267 | 282 | 299 | 179 | 214 | 241 | 269 | 262 | 290 | 235 | 249 | 251 | 275 | 232 | 254 | 235 | 257 | 274 | 285 | 255 | 281 | | | | |
| XI | 219 | 230 | 249 | 267 | 285 | 299 | 197 | 214 | 245 | 268 | 267 | 289 | 240 | 248 | 260 | 277 | 244 | 254 | 255 | 257 | 285 | 287 | 263 | 282 | | | | |
| XII | 221 | 255 | 291 | 207 | 249 | 267 | 242 | 262 | 247 | 262 | 247 | 262 | 247 | 262 | 247 | 262 | 247 | 262 | 247 | 262 | 247 | 262 | 247 | 262 | | | | |

¹⁾ Ryhmittely kansainvälisen tavaranimikkeistön SITC:n mukaan — ²⁾ Tuotantotarkoituksin.
³⁾ Gruppering enligt den internationella varunomenklaturen SITC — ⁴⁾ För produktionsändamål.
⁵⁾ Classification according to the Standard International Trade Classification — ⁶⁾ For production purposes.

36. Maataloustarvikkeiden ostohintaindeksi¹⁾
Index för inköpsprisen på lantbruksförlnödenheter¹⁾
Purchase prices of farm supplies, index numbers¹⁾
1937—39 = 100

| Vuosi ja kuukausi År och månad Year and month | Väktreht Kraftfoder Concentrated feed | | Väsklan- notteet Kraft- gödsel Fertilizers | | Rakennus- tarvikkeet Byggnads- material Building supplies | | Koneet ja kalusto Maskiner och inven- tarier Machines and imple- ments | | Kaikki maaloustarvikkeet Alla lant- bruksförl- nödenheter All farm supplies | |
|---|--|-------|---|-------|--|-------|---|-------|---|-------|
| | 1967 | 1968 | 1967 | 1968 | 1967 | 1968 | 1967 | 1968 | 1967 | 1968 |
| 1962.. | 1 316 | | 1 040 | | 2 065 | | 1 970 | | 1 621 | |
| 1963.. | 1 467 | | 1 055 | | 2 142 | | 2 022 | | 1 687 | |
| 1964.. | 1 594 | | 1 119 | | 2 194 | | 2 248 | | 1 827 | |
| 1965.. | 1 690 | | 1 207 | | 2 244 | | 2 360 | | 1 920 | |
| 1966.. | 1 712 | | 1 226 | | 2 270 | | 2 388 | | 1 945 | |
| 1967.. | 1 862 | | 1 272 | | 2 352 | | 2 500 | | 2 043 | |
| I .. | 1 822 | 1 975 | 1 266 | 1 414 | 2 301 | 2 460 | 2 420 | 2 795 | 1 994 | 2 236 |
| II .. | 1 826 | 1 977 | 1 313 | 1 465 | 2 301 | 2 460 | 2 420 | 2 795 | 2 007 | 2 249 |
| III .. | 1 838 | 1 980 | 1 324 | 1 479 | 2 340 | 2 566 | 2 461 | 2 817 | 2 034 | 2 275 |
| IV .. | 1 839 | 1 988 | 1 324 | 1 479 | 2 340 | 2 566 | 2 461 | 2 817 | 2 034 | 2 279 |
| V .. | 1 840 | 1 995 | 1 324 | 1 479 | 2 340 | 2 566 | 2 461 | 2 817 | 2 034 | 2 279 |
| VI .. | 1 832 | 1 995 | 1 324 | 1 479 | 2 345 | 2 566 | 2 466 | 2 820 | 2 036 | 2 282 |
| VII .. | 1 831 | 1 991 | 1 178 | 1 310 | 2 345 | 2 566 | 2 466 | 2 820 | 1 999 | 2 239 |
| VIII .. | 1 830 | 1 986 | 1 203 | 1 337 | 2 345 | 2 566 | 2 466 | 2 820 | 2 005 | 2 244 |
| IX .. | 1 814 | 1 968 | 1 203 | 1 356 | 2 350 | 2 566 | 2 474 | 2 820 | 2 006 | 2 246 |
| X .. | 1 949 | 1 969 | 1 225 | 1 388 | 2 350 | 2 566 | 2 474 | 2 820 | 2 038 | 2 254 |
| XI .. | 1 950 | 1 970 | 1 276 | 1 415 | 2 405 | 2 566 | 2 635 | 2 820 | 2 120 | 2 260 |
| XII .. | 1 967 | | 1 300 | 1 441 | 2 460 | | 2 795 | | 2 205 | |

37. Maataloustuotteiden tuottajahintaindeksi¹⁾
Index för lantbruksproduktens producentpris¹⁾
Farm product price index (prices paid to producers)¹⁾
1937—39 = 100

| Vuosi ja kuukausi År och månad Year and month | Kotieläin- tuotteet ²⁾ Boskaps- produkter ²⁾ Livestock products ²⁾ | | Pellonviljely- tuotteet ³⁾ Åkerbruks- produkter ³⁾ Crop products ³⁾ | | Kaikki maa- taloustuotteet Alla lantbruks- produkter All farm products | |
|---|--|--------|---|-------|---|-------|
| | 1967 | 1968 | 1967 | 1968 | 1967 | 1968 |
| 1962.... | 2 488 | | 1 886 | | 2 266 | |
| 1963.... | 2 614 | | 2 050 | | 2 405 | |
| 1964.... | 2 844 | | 2 292 | | 2 641 | |
| 1965.... | 3 179 | | 2 365 | | 2 880 | |
| 1966.... | 3 295 | | 2 302 | | 2 930 | |
| 1967.... | 3 456 | | 2 368 | | 3 056 | |
| I | 3 377 | 3 696 | 2 479 | 2 495 | 3 047 | 3 255 |
| II | 3 380 | 3 702 | 2 496 | 2 608 | 3 055 | 3 300 |
| III | 3 377 | 3 953 | 2 506 | 2 622 | 3 057 | 3 465 |
| IV | 3 383 | 3 970 | 2 505 | 2 590 | 3 060 | 3 464 |
| V | 3 364 | 3 961 | 2 514 | 2 551 | 3 051 | 3 444 |
| VI | 3 343 | 4 005 | 2 508 | 2 536 | 3 036 | 3 466 |
| VII | 3 369 | 4 044 | 2 592 | 2 556 | 3 083 | 3 498 |
| VIII | 3 375 | 4 047 | 2 570 | 2 453 | 3 079 | 3 463 |
| IX | 3 633 | 4 100 | 2 265 | 2 422 | 3 131 | 3 478 |
| X | 3 659 | 4 142 | 2 289 | 2 395 | 3 156 | 3 502 |
| XI | 3 676 | *4 116 | 2 353 | | 3 190 | |
| XII | 3 649 | | 2 422 | | 3 198 | |

¹⁾ Pellervo-Seuran markkinatutkimuslaitoksen laskelmien mukaan — ²⁾ Maito, munat, sianliha, naudanliha, lampaanliha — ³⁾ Vehnä, ruis, ohra, kaura, herne, peruna.

⁴⁾ Enligt beräkningar av Pellervo-Sällskapets institut för marknadsforskning — ⁵⁾ Mjök, ägg, svinkött, nötkött, fårkött — ⁶⁾ Vete, råg, korn, havre, ärtor, potatis.

⁷⁾ Calculated by the Pellervo agricultural society — ⁸⁾ Milk, eggs, pork, beef, mutton — ⁹⁾ Wheat, rye, barley, oats, peas, potatoes.

38. Palkkaindeksisarjoja

Löneindexserier

Wage indexes

1964 = 100

| Vuosi ja neljännes År och kvartal Year and quarter | Maataloustyöntekijät ¹⁾ Lantbruksarbetare ¹⁾ Agricultural workers | | | Teollisuustyöntekijät ²⁾ Industriarbetare ²⁾ Industrial workers | | | Valtion virkamiehet ³⁾ Statens tjänstemän ³⁾ State employees | | | | | |
|--|---|-------------------|----------------------------|---|-------------------|----------------------------|--|-----------|------------|------------|-----|----------------------------|
| | Miehet Män | Naiset Kvinnor | Yhteensä Summa Total | Miehet Män | Naiset Kvinnor | Yhteensä Summa Total | Palkkausluokat — Avlöningsklasser — Salary classes | | | | | |
| | | | | | | | A 1—5 | A 6—11 | A 12—22 | A 23—30 | B | Yhteensä Summa Total |
| 1965 | 115 | 116 | 116 | 109 | 109 | 109 | 111 | 107 | 107 | 107 | 106 | 107 |
| 1966 | 127 | 129 | 127 | 117 | 119 | 117 | 125 | 119 | 117 | 119 | 116 | 118 |
| 1967 | 137 | 144 | 138 | 127 | 130 | 127 | 139 | 132 | 130 | 134 | 129 | 132 |
| 1965 III .. | 111 | 121 | 113 | 109 | 108 | 109 | 111 | 107 | 107 | 107 | 106 | 107 |
| IV .. | 120 | 123 | 120 | 109 | 110 | 110 | 111 | 107 | 107 | 107 | 106 | 107 |
| 1966 I .. | 120 | 122 | 120 | 111 | 113 | 112 | 116 | 111 | 110 | 111 | 110 | 111 |
| II .. | 129 | 133 | 129 | 117 | 119 | 117 | 122 | 117 | 115 | 117 | 114 | 116 |
| III .. | 128 | 129 | 128 | 120 | 122 | 120 | 130 | 124 | 122 | 124 | 119 | 123 |
| IV .. | 130 | 130 | 130 | 120 | 123 | 120 | 130 | 124 | 122 | 124 | 119 | 123 |
| 1967 I .. | 130 | 143 | 132 | 123 | 126 | 124 | 137 | 130 | 128 | 132 | 127 | 130 |
| II .. | 140 | 141 | 140 | 127 | 129 | 127 | 138 | 132 | 129 | 133 | 128 | 131 |
| III .. | 136 | 143 | 137 | 129 | 131 | 129 | 141 | 134 | 131 | 135 | 130 | 133 |
| IV .. | 142 | 149 | 143 | 130 | 132 | 129 | 141 | 134 | 131 | 135 | 130 | 133 |
| 1968 I .. | 145 | 150 | 145 | 137 | 141 | 138 | 151 | 144 | 142 | 149 | 143 | 144 |
| II .. | 148 | 154 | 148 | 140 | 143 | 141 | 154 | 146 | 144 | 150 | 144 | 146 |
| III .. | 149 | 159 | 151 | | | | 159 | 150 | 147 | 154 | 148 | 150 |

¹⁾ I neljännes tarkoittaa helmikuun, II nelj. toukokuun, III nelj. elokuun ja IV nelj. marraskuun palkkoja — ²⁾ N.k. arkipyhäkorvaukset ml.

³⁾ Vain peruspalkat.

⁴⁾ I kvartalet avser februari, II kvartalet maj, III kvartalet augusti och IV kvartalet november — ⁵⁾ Inkl. s.k. helgdagsersättning — ⁶⁾ Endast grundlönen.

39. Työllisyys ja työpanos

Sysselsättning och arbetsinsats

Employment and labour input

Työvoimatutkimuksen mukaan (otoksen suuruus on 30 000 henkeä)

Enligt arbetskraftsundersökningen (urvalet omfattar 30 000 personer)

According to the Labour Force Sample Survey (size of sample 30 000 persons)

| Vuosi ja kuukausi ¹⁾ År och månad ²⁾ Year and month ³⁾ | Työllisyys — Sysselsatta — Employed | | | | | | | | | | | | | |
|---|--|--|--|---|--|--|--------------------------------------|--|---|---|---|---|---|-------------------------------------|
| | 1 000 | | | | | | | | | | | | | |
| | 15 vuotta täyttänyt väestö Befolkning 15 år och äldre Population 15 years and over | Työvoima yhteensä Arbetskraften inalles Total labour force | Yhteensä ⁴⁾ Summa ⁵⁾ Total ⁶⁾ | Yrittäjät ja avustajat Företagare, medhjälpare familjemedlemmar Self-employed and family workers | Työntekijät Arbetares Manual employees | Toimihenkilöt Funktionärer Other employees | Maatalous Lantbruk Agriculture | Metsätalous ja uitto Skogsbruk och flottning Forestry and floating | Teollisuus, käsi- ja Industri, hantverk Mining, manufacturing, electricity, etc. | Talouksen Husbyggnad House construction | Maa- ja vesirakennus Anläggningsverksamhet Other construction | Kauppa, pankit, vakuutus, kiinteistö Handel, banker, försäkring, fastigheter Commerce | Liiikenne Samfärdsel Transport, storage, communication | Palvelukset Tjänster Services |
| 1962 .. | 3 187 | 2 168 | 2 141 | 709 | 908 | 524 | 581 | 119 | 501 | 128 | 71 | 268 | 138 | 335 |
| 1963 .. | 3 239 | 2 161 | 2 129 | 692 | 890 | 547 | 584 | 121 | 497 | 121 | 69 | 275 | 133 | 329 |
| 1964 .. | 3 291 | 2 186 | 2 153 | 656 | 898 | 599 | 548 | 119 | 501 | 125 | 68 | 290 | 141 | 360 |
| 1965 .. | 3 337 | 2 202 | 2 171 | 645 | 905 | 621 | 539 | 106 | 512 | 128 | 71 | 303 | 145 | 367 |
| 1966 .. | 3 384 | 2 215 | 2 180 | 634 | 908 | 638 | 525 | 98 | 535 | 128 | 72 | 304 | 145 | 373 |
| *1967 .. | 3 429 | 2 209 | 2 146 | 587 | 896 | 663 | 491 | 82 | 537 | 124 | 75 | 309 | 142 | 386 |
| *1967 X | 3 442 | 2 195 | 2 123 | 583 | 876 | 664 | 511 | 62 | 531 | 122 | 74 | 303 | 137 | 383 |
| XI | 3 445 | 2 179 | 2 093 | 562 | 865 | 666 | 464 | 83 | 527 | 120 | 72 | 305 | 138 | 384 |
| XII | 3 449 | 2 179 | 2 081 | 553 | 861 | 667 | 450 | 95 | 523 | 114 | 73 | 303 | 137 | 386 |
| *1968 I | 3 453 | 2 162 | 2 036 | 526 | 863 | 647 | 414 | 118 | 513 | 100 | 67 | 300 | 137 | 387 |
| II | 3 456 | 2 145 | 2 032 | 524 | 868 | 640 | 405 | 132 | 509 | 87 | 68 | 303 | 140 | 386 |
| III | 3 460 | 2 139 | 2 033 | 531 | 869 | 633 | 413 | 114 | 510 | 85 | 75 | 306 | 140 | 390 |
| IV | 3 463 | 2 138 | 2 038 | 539 | 862 | 637 | 430 | 89 | 515 | 93 | 72 | 307 | 139 | 393 |
| V | 3 466 | 2 176 | 2 100 | 559 | 897 | 644 | 472 | 64 | 527 | 115 | 75 | 309 | 145 | 393 |
| VI | 3 470 | 2 312 | 2 229 | 593 | 949 | 687 | 517 | 60 | 552 | 128 | 76 | 332 | 151 | 412 |
| VII | 3 473 | 2 343 | 2 258 | 606 | 953 | 697 | 541 | 46 | 555 | 135 | 77 | 337 | 147 | 416 |
| VIII | 3 477 | 2 272 | 2 200 | 592 | 925 | 683 | 508 | 50 | 551 | 142 | 76 | 326 | 146 | 401 |
| IX | 3 480 | 2 193 | 2 122 | 573 | 892 | 657 | 505 | 45 | 533 | 127 | 70 | 307 | 142 | 393 |
| X | 3 483 | 2 174 | 2 101 | 560 | 893 | 648 | 471 | 66 | 535 | 120 | 71 | 304 | 142 | 391 |

| Vuosi ja kuukausi ¹⁾ År och månad ²⁾ Year and month ³⁾ | Työpanos — Arbetsinsats — Labour input | | | | | | | | | | | | | |
|---|--|---|--------------------------|----------|---|---|--|--|---|--|-------------------------------------|--|--|--|
| | Yhteensä ⁴⁾ Summa ⁵⁾ Total ⁶⁾ | Palkattu työ Avlönat arbete Paid labour | Maatalous Agriculture | Lantbruk | Metsätalous ja uitto Skogsbruk o. flottning Forestry and floating | Teollisuus, käsi- ja Industri, hantverk Mining, manu- facturing, electricity etc. | Talon- rakennus Hus- byggnad Houses con- struction | Maa- ja vesi- rakennus Anläggnings- verksamhet Other con- struction | Kauppa, pankit, vakuutus, kiinteistö Handel, banker, försäkring, fastigheter Commerce | Liiikenne Sam- färdsel Transport, storage, communi- cation | Palvelukset Tjänster Services | | | |
| | ISIC 01, 03, 04 | ISIC 02 | ISIC 1—3,5 | ISIC 4 | ISIC 4 | ISIC 4 | ISIC 6 | ISIC 7 | ISIC 8 | | | | | |
| 1 000 työvuosia ja -kuukausia — 1 000 manår och -månader — 1 000 man-years and man-months | | | | | | | | | | | | | | |
| 1962 .. | 1 863 | 1 352 | 416 | 377 | 112 | 467 | 123 | 67 | 252 | 127 | 298 | | | |
| 1963 .. | 1 853 | 1 322 | 436 | 402 | 107 | 458 | 115 | 65 | 258 | 126 | 288 | | | |
| 1964 .. | 1 878 | 1 379 | 404 | 368 | 112 | 462 | 118 | 64 | 272 | 130 | 316 | | | |
| 1965 .. | 1 895 | 1 406 | 394 | 362 | 100 | 471 | 119 | 66 | 286 | 133 | 326 | | | |
| 1966 .. | 1 904 | 1 414 | 395 | 363 | 91 | 492 | 117 | 65 | 283 | 134 | 326 | | | |
| *1967 .. | 1 845 | 1 394 | 363 | 335 | 77 | 476 | 114 | 69 | 285 | 126 | 335 | | | |
| *1967 X | 1 906 | 1 445 | 386 | 353 | 55 | 495 | 121 | 75 | 288 | 125 | 361 | | | |
| XI | 1 889 | 1 456 | 338 | 313 | 82 | 501 | 117 | 71 | 294 | 125 | 361 | | | |
| XII | 1 835 | 1 413 | 326 | 305 | 89 | 485 | 104 | 72 | 293 | 127 | 339 | | | |
| *1968 I | 1 792 | 1 399 | 292 | 275 | 109 | 474 | 92 | 65 | 288 | 126 | 346 | | | |
| II | 1 772 | 1 376 | 288 | 266 | 120 | 453 | 84 | 62 | 280 | 126 | 359 | | | |
| III | 1 767 | 1 368 | 289 | 266 | 104 | 459 | 85 | 69 | 282 | 125 | 354 | | | |
| IV | 1 763 | 1 339 | 322 | 297 | 79 | 452 | 84 | 61 | 280 | 125 | 360 | | | |
| V | 1 814 | 1 376 | 361 | 324 | 57 | 467 | 101 | 68 | 282 | 124 | 354 | | | |
| VI | 1 774 | 1 301 | 404 | 364 | 55 | 439 | 110 | 65 | 278 | 122 | 301 | | | |
| VII | 1 553 | 1 073 | 422 | 376 | 35 | 319 | 103 | 57 | 246 | 109 | 263 | | | |
| VIII | 1 683 | 1 223 | 394 | 355 | 42 | 423 | 118 | 57 | 265 | 103 | 281 | | | |
| IX | 1 773 | 1 319 | 393 | 353 | 43 | 437 | 109 | 60 | 278 | 105 | 348 | | | |
| X | 1 788 | 1 356 | 357 | 330 | 60 | 465 | 101 | 62 | 276 | 112 | 355 | | | |

¹⁾ Keskimäärin viikossa — ²⁾ Ml. henkilöt, joiden ammattiasema tai elinkeino on tuntematon — ³⁾ Keskimäärin kaikkina arkipäivinä.⁴⁾ I medeltal per vecka — ⁵⁾ Inkl. personer med okänd yrkesställning eller näring — ⁶⁾ I medeltal per alla vardagar.⁷⁾ Average per week — ⁸⁾ Incl. persons with unknown status or kind of activity — ⁹⁾ Average on all week-days.

40. Työnhakijat ja avoimet työpalkat työnvälitystoimistoissa kuukauden vaihteessa

Arbetsökande och lediga platser i arbetsförmedlingsbyråerna vid månadsckiftet

Applicants and vacancies in employment exchange offices at the turn of the month

Tiedot perustuvat työnvälitystoimistojen kuukauden viimeisenä päivänä laatimiin tilannekatsauksiin
Uppgifterna grundar sig på den överiskt av läget arbetsförmedlingsbyråerna uppgör den sista i varje månad
Information is based upon a statement of the situation made by the employment exchange offices on the last of the month

| Vuosi ja kuukausi År och månad Year and month | Työnhakijoi- ta Arbets- sökande Appli- cants for work | Avoim- ia työ- palk- koja Lediga platser Vacancies | Työntekijät — Arbetare — Wage earners | | | | | | | | | | Toimihenkilöt Funktionärer Salaried employees | Takkolomautettuja Tvångspermitterade Being on forced vacation | Lyttennevyllä työajalla olevia — Arbete med förkortad arbetstid *) | |
|---|---|---|--|---|---|---|---|---|---|---|--|---|---|---|--|---|
| | | | Maatalous- ja metästyö Lantbruks- o. skogarbete Farmers and forestry workers | | Kuljetus- ja liikennetyö Transport och kommunika- tionsarbete Workers in transport and commu- nication occupations | | Teollinen, rakennus- y.m. työ *) Tillverknings- arbete *) Craftsmen, production- process workers *) | | Palvelu- työ Service arbete Service | | Muulla luokittelu- maton työ ja työvoima Arbetskraft och arbete, ej hänfär- bart till annat yrkes- område *) | | | | | |
| | | | Työnhakijoi- ta Arbetsökande Applicants for work | Avoimia työpalk- koja Lediga platser Vacancies | Työnhakijoi- ta Arbetsökande Applicants for work | Avoimia työpalk- koja Lediga platser Vacancies | Työnhakijoi- ta Arbetsökande Applicants for work | Avoimia työpalk- koja Lediga platser Vacancies | Työnhakijoi- ta Arbetsökande Applicants for work | Avoimia työpalk- koja Lediga platser Vacancies | Työnhakijoi- ta Arbetsökande Applicants for work | Avoimia työpalk- koja Lediga platser Vacancies | | | | Työnhakijoi- ta Arbetsökande Applicants for work |
| 1967 ... | 55 448 | 5 072 | 6 478 | 326 | 2 424 | 138 | 30 734 | 1 212 | 4 864 | 2 073 | 5 668 | 31 | 5 279 | 1 292 | .. | .. |
| 1968 I | 89 004 | 3 575 | 10 129 | 225 | 3 124 | 121 | 56 494 | 781 | 6 535 | 1 459 | 5 789 | 14 | 6 933 | 975 | .. | .. |
| II | 87 811 | 4 005 | 9 658 | 267 | 2 889 | 103 | 47 486 | 836 | 6 259 | 1 659 | 6 012 | 26 | 6 054 | 1 114 | 3 525 | 5 928 |
| III | 92 862 | 4 498 | 11 674 | 202 | 2 984 | 154 | 46 248 | 970 | 6 707 | 1 963 | 8 225 | 31 | 7 045 | 1 178 | 3 644 | 6 335 |
| IV | 91 970 | 6 140 | 12 723 | 493 | 2 955 | 190 | 40 491 | 1 394 | 6 650 | 2 565 | 13 179 | 69 | 6 691 | 1 429 | 3 904 | 5 377 |
| V | 69 357 | 5 948 | 7 312 | 438 | 2 480 | 242 | 29 575 | 1 614 | 5 492 | 2 494 | 13 684 | 28 | 4 598 | 1 132 | 1 650 | 4 566 |
| VI | 51 089 | 5 136 | 4 914 | 564 | 2 037 | 168 | 21 703 | 1 369 | 5 302 | 1 901 | 6 532 | 16 | 4 386 | 1 118 | 2 689 | 3 526 |
| VII | 51 595 | 5 069 | 4 094 | 192 | 2 088 | 131 | 20 444 | 1 276 | 5 893 | 2 334 | 4 783 | 19 | 5 188 | 1 117 | 8 280 | 825 |
| VIII | 57 499 | 6 770 | 5 605 | 277 | 2 519 | 139 | 25 627 | 1 657 | 6 386 | 3 369 | 6 149 | 32 | 7 464 | 1 296 | 1 267 | 2 482 |
| IX | 62 384 | 5 792 | 5 437 | 780 | 2 942 | 93 | 28 118 | 1 817 | 6 917 | 2 175 | 6 526 | 19 | 7 847 | 908 | 1 312 | 3 285 |
| X | 69 610 | 4 514 | 6 505 | 391 | 3 220 | 124 | 31 995 | 1 287 | 7 580 | 1 711 | 6 529 | 10 | 7 945 | 991 | 1 450 | 4 386 |
| XI | 78 674 | 4 718 | 7 746 | 307 | 3 271 | 129 | 38 274 | 1 403 | 7 556 | 1 711 | 7 190 | 27 | 8 031 | 1 141 | 2 222 | 4 584 |

*) Talonrakennusala — Husbyggnadsverksamhet — House construction:

työttömät työnhakijat — arbetslösa arbetsökande — Unemployed applicants for work

1968

III 26 039 IV 22 264 V 14 889 VI 10 489 VII 10 909 VIII 11 757 IX 12 578 X 14 701 XI 18 797

*) Workers not classified by occupations — *) Workers having a shortened working time — *) Ennen helmikuuta 1968 sisältyvät edellisiin sarakkeisiin — *) Före februari 1968 ingår i föreg. kolumner — *) Before February 1968 incl. in the preceding columns.

41. Julkinen työnvälitystoiminta — Offentlig arbetsförmedling — Public employment exchange service

Tiedot perustuvat työnvälitystoimistojen kuukausittain laatimiin toimintakertomuksiin
Uppgifterna grundar sig på arbetsförmedlingsbyråernas månatliga verksamhetsberättelser
Information is based upon monthly reports of the employment exchange offices

| Vuosi ja kuukausi År och månad Year and month | Työnhakijoi- ta Arbetsökande Applicants for work in all *) | | | K.o. vuonna ensi kertaa ilmoittautuneet *) Första gången under året i fråga anmälda *) Those having announced themselves first time during that year *) | | | Tarjottuja paikkoja Lediga platser Vacancies offered | | | Työnvälityksessä Förmedlade platser Filled vacancies | | | Työnhakijoi- ta Arbetsökande Applicants for work in all kain kotipaikkakunnalle *) Arbetsökande förmedlats till annan ort än hemorten *) Inter-local placements |
|---|---|----------------------------|----------------------------|---|----------------------------|----------------------------|--|----------------------------|----------------------------|--|----------------------------|----------------------------|---|
| | Miehet Män Men | Naiset Kvinnor Women | Yhteensä Summa Total | Miehet Män Men | Naiset Kvinnor Women | Yhteensä Summa Total | Miehet Män Men | Naiset Kvinnor Women | Yhteensä Summa Total | Miehet Män Men | Naiset Kvinnor Women | Yhteensä Summa Total | |
| | 1966 | 370 802 | 183 939 | 554 741 | .. | .. | .. | 237 058 | 127 689 | 364 747 | 211 762 | 96 297 | |
| 1967 | 444 277 | 212 173 | 656 450 | .. | .. | .. | 210 558 | 125 204 | 335 762 | 193 201 | 94 818 | 288 019 | 19 536 |
| 1968 I | 95 295 | 37 667 | 132 962 | 95 295 | 37 667 | 132 962 | 12 864 | 8 327 | 21 191 | 11 508 | 6 020 | 17 528 | 668 |
| II | 91 283 | 34 935 | 126 218 | 26 515 | 11 637 | 38 152 | 12 120 | 8 157 | 20 277 | 11 209 | 6 061 | 17 270 | 866 |
| III | 92 526 | 39 438 | 131 964 | 23 974 | 13 888 | 37 862 | 12 193 | 8 535 | 20 728 | 11 333 | 6 478 | 17 811 | 664 |
| IV | 92 485 | 42 601 | 135 086 | 23 037 | 14 533 | 37 570 | 16 227 | 11 539 | 27 766 | 14 673 | 8 455 | 23 128 | 836 |
| V | 86 927 | 44 905 | 131 832 | 20 165 | 14 682 | 34 847 | 24 185 | 13 521 | 37 706 | 22 692 | 10 959 | 33 651 | 1 306 |
| VI | 63 896 | 35 085 | 98 981 | 14 547 | 9 966 | 24 513 | 17 657 | 11 161 | 28 818 | 16 572 | 9 302 | 25 874 | 1 662 |
| VII | 55 450 | 39 823 | 95 273 | 13 885 | 16 128 | 30 013 | 16 961 | 9 554 | 25 515 | 14 502 | 6 790 | 21 292 | 1 142 |
| VIII | 59 617 | 37 332 | 96 949 | 11 538 | 11 183 | 22 721 | 15 597 | 12 041 | 27 538 | 14 242 | 8 271 | 22 513 | 951 |
| IX | 68 936 | 37 713 | 106 649 | 14 581 | 11 450 | 26 031 | 21 339 | 11 300 | 32 639 | 19 232 | 9 223 | 28 455 | 1 088 |
| X | 78 881 | 38 310 | 117 191 | 16 159 | 9 610 | 25 769 | 21 427 | 9 812 | 31 239 | 20 673 | 8 096 | 28 769 | 1 218 |
| XI | 80 508 | 39 049 | 119 557 | 13 489 | 8 491 | 21 980 | 16 471 | 9 231 | 25 702 | 15 421 | 7 245 | 22 666 | 810 |

*) Vuoteen 1967 uusia työntekijöitä ilmoittautuneet, vuodesta 1968 kuukausiluvuissa mukana myös työnhakijoiden uusinnat — *) Jokainen työnhakija lasketaan vuoden alkuna vain kerran — *) Vain toiselle paikkakunnalle asumaan jääneet työnhakijat.

*) T.o.m. år 1967 de som anmält sig som nya arbetsökande, fr.o.m. år 1968 innehåller månadsiffrorna också förnyelser av arbetsansökanden

*) Varje arbetsökande medtages endast en gång under året — *) Endast sökande som bosatt sig på annan ort.
*) Until 1967 those having announced themselves as new applicants for work, since 1968 also including renewal of applications for work — *) Every applicant for work is counted only once during the year — *) Only applicants for work who have taken up residence at a place other than their domicile.

42. Markkinapuun hakkuiden työvoima¹⁾ — Arbetskraften vid avverkning av marknadsvirke¹⁾ — Labour force in logging for sale

| Vuosi ja kuukausi År och månad Year and month | Työntekijöitä — Arbetare — Workers, 1 000 | | | | | | | | | | | |
|---|---|------|---|------|--|------|---|------|--|------|----------------------------|------|
| | Puu-tavaran teko Virkes-hugging Felling | | Puu-tavaran lähikuljetus Närtransport Hauling | | Uittotyöt Flottning Log-floating | | Metsänhoitotyöt Skogs-vårds-arbete Silvicultural work | | Muut työt Annat skogs-arbete Other works | | Yhteensä Summa Total | |
| 1965 I | 71 | 45 | a) 7 | | a) 13 | | 6 | | 123 | | | |
| 1966 I | 66 | 51 | a) 8 | | a) 17 | | 6 | | 125 | | | |
| 1967 I | 68 | 49 | a) 6 | | a) 16 | | 5 | | 123 | | | |
| 1968 I | 57 | 42 | a) 5 | | a) 15 | | 4 | | 107 | | | |
| | 1967 | 1968 | 1967 | 1968 | 1967 | 1968 | 1967 | 1968 | 1967 | 1968 | 1967 | 1968 |
| I .. | 68 | 57 | 49 | 42 | 0 | 0 | 1 | 4 | 5 | 4 | 123 | 107 |
| II .. | 62 | 54 | 52 | 43 | 0 | 0 | 1 | 2 | 5 | 4 | 120 | 103 |
| III .. | 42 | 38 | 36 | 32 | 0 | 0 | 2 | 2 | 5 | 4 | 85 | 76 |
| IV .. | 24 | 22 | 14 | 14 | 1 | 1 | 5 | 5 | 4 | 3 | 48 | 45 |
| V .. | 17 | 15 | 4 | 5 | 6 | 5 | 16 | 15 | 4 | 3 | 47 | 43 |
| VI .. | 18 | 12 | 3 | 3 | 6 | 5 | 9 | 8 | 3 | 3 | 39 | 31 |
| VII .. | 12 | 10 | 2 | 2 | 4 | 3 | 4 | 4 | 2 | 2 | 24 | 21 |
| VIII .. | 24 | 20 | 3 | 3 | 2 | 2 | 4 | 5 | 3 | 2 | 36 | 32 |
| IX .. | 30 | 27 | 4 | 4 | 1 | 1 | 7 | 7 | 3 | 3 | 45 | 42 |
| X .. | 41 | 42 | 8 | 10 | 0 | 0 | 6 | 5 | 3 | 3 | 58 | 60 |
| XI .. | 48 | 11 | | | 0 | | 6 | | 3 | | 68 | |
| XII .. | 52 | 26 | | | 0 | | 4 | | 4 | | 86 | |

¹⁾ Lukusarjat muutettu VII/1965 uusitun tilaston työalajryhmittelyn mukaiseksi — Sifferserierna har förändrats VII/1965 enligt den förnyade arbetsgrupperingen.

²⁾ Toukokuu — Maj — May.

44. Työnselsaukset
Arbetsinställelser
Work stoppages

| Vuosi ja kuukausi År och månad Year and month | Työntekijöitä Arbetare Workers affected | Menetettyjä työpäiviä Förlorade arbetsdagar Working days lost |
|---|--|---|
| 1962 .. | 6 963 | 33 052 |
| 1963 .. | 104 646 | 1 380 274 |
| 1964 .. | 26 929 | 58 381 |
| 1965 .. | 6 959 | 16 047 |
| 1966 .. | 64 198 | 127 551 |
| 1967 .. | 32 983 | 320 665 |
| 1967 IV | 601 | 842 |
| V | 2 006 | 13 938 |
| VI | 2 867 | 19 556 |
| VII | 1 829 | 42 806 |
| VIII | 2 524 | 47 220 |
| IX | 1 973 | 8 700 |
| X | 4 875 | 19 502 |
| XI | 1 199 | 512 |
| XII | 143 | 480 |
| *1968 I | 7 950 | 15 860 |
| II | 6 220 | 63 460 |
| III | 5 390 | 89 530 |
| IV | 1 440 | 650 |
| V | 2 200 | 3 620 |
| VI | 2 070 | 7 300 |
| VII | 1 020 | 5 890 |
| VIII | 110 | 30 |
| IX | 440 | 1 120 |
| X | * 410 | * 200 |

¹⁾ Recipients of unemployment assistance.

43. Työmäärärahoihin palkattu valtion ja kuntien työvoima — Med arbetsanslag anställd statlig och kommunal arbetskraft — Labour force in public works

| Vuosi ja kuukausi År och månad Year and month | Valtion töissä I statens arbeten In state works | | Kuntien töissä I kommunernas arbeten In communal works | | Yhteensä Summa Total | |
|--|---|------|--|------|----------------------------|------|
| | 1 000 | | | | | |
| Keskimäärin päivässä — I medeltal per dag — Daily average | | | | | | |
| 1964 .. | 53 | 42 | 95 | | | |
| 1965 .. | 54 | 41 | 95 | | | |
| 1966 .. | 57 | 42 | 99 | | | |
| 1967 .. | 54 | 42 | 96 | | | |
| Kuukauden lopussa — Vid utgången av månaden — End of month | | | | | | |
| | 1967 | 1968 | 1967 | 1968 | 1967 | 1968 |
| I .. | 59 | 57 | 43 | 48 | 102 | 105 |
| II .. | 65 | 64 | 45 | 47 | 110 | 110 |
| III .. | 66 | 65 | 45 | 46 | 110 | 111 |
| IV .. | 59 | 57 | 44 | 46 | 103 | 103 |
| V .. | 59 | 58 | 44 | 47 | 103 | 105 |
| VI .. | 53 | 52 | 40 | 42 | 93 | 94 |
| VII .. | 47 | 47 | 37 | 38 | 84 | 85 |
| VIII .. | 45 | 44 | 37 | 37 | 81 | 81 |
| IX .. | 45 | 44 | 40 | 40 | 85 | 84 |
| X .. | 47 | 49 | 44 | 42 | 92 | 91 |
| XI .. | 49 | 50 | 46 | 43 | 95 | 93 |
| XII .. | 51 | 46 | | | | |

45. Avolmet työpaikat työnvälityksessä ja rekisteröity työttömyys. Koko valtakunta
Lediga platser vid arbetsförmedling och registrerad arbetslöshet. Hela riket
Vacancies in employment exchange and registered unemployment. Whole country

| Vuosi ja kuukausi År och månad Year and month | Avolmia työpaikkoja Lediga platser Vacancies | | Työttömät työnhakijat työnvälityksessä Arbetslösa arbetssökande vid arbetsförmedling Unemployed applicants for work registered in employment exchange | | Työvoimatoimikuntien kortistolissa I arbetskraftskommisionernas register In unemployment registers | |
|--|--|--------|---|--------|--|--|
| | Yhteensä Summa Total | | Työttömyyskassojen jäsenä Medlemmar av arbetslöshetskassor Members of unemployment funds | | Yhteensä Summa Total | |
| Luku — Antal — Number | | | | | | |
| Keskimäärin päivässä — I medeltal per dag — Daily average | | | | | | |
| 1964 | 5 039 | 22 751 | 10 528 | 437 | 154 | |
| 1965 | 5 181 | 25 420 | 11 782 | 793 | 423 | |
| 1966 | 6 028 | 29 136 | 13 848 | 1 671 | 1 074 | |
| 1967 | 5 072 | 46 214 | 20 875 | 5 978 | 4 771 | |
| Kuukauden lopussa — Vid utgången av månaden — End of month | | | | | | |
| 1967 IX | 4 795 | 41 289 | 14 958 | 2 653 | 861 | |
| X | 3 397 | 55 454 | 21 096 | 7 733 | 5 352 | |
| XI | 3 082 | 64 247 | 27 091 | 13 101 | 10 525 | |
| XII | 3 253 | 70 144 | 37 146 | 15 395 | 13 068 | |
| 1968 I | 3 575 | 77 237 | 37 445 | 18 063 | 16 345 | |
| II | 4 005 | 75 145 | .. | 14 758 | 13 431 | |
| III | 4 498 | 76 175 | .. | 14 781 | 13 755 | |
| IV | 6 140 | 71 448 | .. | 14 284 | 13 448 | |
| V | 5 948 | 51 168 | .. | 6 246 | 5 178 | |
| VI | 5 136 | 43 115 | .. | 2 367 | 1 854 | |
| VII | 5 069 | 45 159 | .. | 660 | — | |
| VIII | 6 770 | 47 515 | .. | 770 | — | |
| IX | 5 792 | 51 723 | .. | 4 791 | 2 202 | |
| X | 4 514 | 57 804 | .. | 7 360 | 5 637 | |
| XI | 4 718 | 66 023 | .. | 9 760 | 8 544 | |

46. Osakeyhtiöiden lukumäärät ja osakepääomat sekä niissä tapahtuneet muutokset
 Aktiebolagens antal och aktiekapital samt förändringarna i dessa
 Number and share capital of joint stock companies

| Vuosi ja neljännes År och kvartal Year and quarter | Maa- ja metsätalous ¹⁾ Lant- och skogshushållning ¹⁾ Agriculture and forestry ¹⁾ | | Teollisuus Industri Manufacturing | | Rakennus- toiminta Byggnads- verksamhet Construction | | Kauppa Handel Commerce | | Luotto- ja vakuutus- laitokset Kredit- och försäkrings- anstalter Banking and insurance | | Kiinteistöt ja kiinteistöjen välitys Fastigheter o. fastighetsförmedling Real estates and estate agency | | Liikenne Samfärdsel Transport and communication | | Palvelukset Tjänster Services | | Yhteensä Summa Total | |
|--|---|--|---|--|--|--|------------------------------|--|---|--|---|--|---|--|-------------------------------------|--|----------------------------|--|
| | Luku Antal No. | Osake- pääoma Aktie- kapital Share capital 1 000 000 mk | Luku Antal No. | Osake- pääoma Aktie- kapital Share capital 1 000 000 mk | Luku Antal No. | Osake- pääoma Aktie- kapital Share capital 1 000 000 mk | Luku Antal No. | Osake- pääoma Aktie- kapital Share capital 1 000 000 mk | Luku Antal No. | Osake- pääoma Aktie- kapital Share capital 1 000 000 mk | Luku Antal No. | Osake- pääoma Aktie- kapital Share capital 1 000 000 mk | Luku Antal No. | Osake- pääoma Aktie- kapital Share capital 1 000 000 mk | Luku Antal No. | Osake- pääoma Aktie- kapital Share capital 1 000 000 mk | Luku Antal No. | Osake- pääoma Aktie- kapital Share capital 1 000 000 mk |
| Kokonaislukumäärät ja osakepääomat — Totalantal och aktiekapital — Total number and total share capital | | | | | | | | | | | | | | | | | | |
| 1959 .. | 515 | 3.87 | 9 261 | 1 127.97 | 1 200 | 24.18 | 7 365 | 168.58 | 116 | 131.07 | 8 498 | 716.57 | 1 643 | 61.93 | 2 550 | 31.99 | 31 148 | 2 266.16 |
| 1960 .. | 518 | 4.26 | 9 333 | 1 205.31 | 1 270 | 27.31 | 7 469 | 199.93 | 113 | 132.72 | 9 065 | 831.18 | 1 668 | 63.03 | 2 575 | 33.11 | 32 011 | 2 496.85 |
| 1961 .. | 520 | 4.32 | 9 448 | 1 301.51 | 1 339 | 32.19 | 7 573 | 220.58 | 111 | 165.78 | 9 769 | 997.39 | 1 697 | 74.14 | 2 616 | 34.86 | 33 073 | 2 830.77 |
| 1962 .. | 519 | 10.31 | 9 541 | 1 358.76 | 1 400 | 35.85 | 7 660 | 228.18 | 110 | 193.78 | 10 582 | 1 201.97 | 1 739 | 81.30 | 2 669 | 40.86 | 34 220 | 3 151.01 |
| 1963 .. | 512 | 10.48 | 9 594 | 1 568.11 | 1 444 | 41.19 | 7 774 | 280.94 | 111 | 223.86 | 11 246 | 1 460.12 | 1 785 | 86.30 | 2 707 | 46.27 | 35 173 | 3 717.87 |
| 1964 .. | 526 | 11.98 | 9 727 | 1 669.70 | 1 507 | 54.18 | 7 894 | 296.23 | 111 | 236.41 | 11 939 | 1 623.86 | 1 813 | 91.99 | 2 775 | 49.00 | 36 292 | 4 033.33 |
| 1965 .. | 539 | 14.46 | 9 799 | 1 728.01 | 1 563 | 60.37 | 7 982 | 311.37 | 110 | 334.40 | 12 840 | 1 845.65 | 1 843 | 106.21 | 2 808 | 54.57 | 37 484 | 4 455.04 |
| 1966 .. | 550 | 15.42 | 9 878 | 1 824.53 | 1 579 | 60.05 | 8 053 | 341.27 | 113 | 346.39 | 13 844 | 2 232.07 | 1 869 | 109.07 | 2 882 | 58.93 | 38 768 | 4 987.73 |
| *1967 .. | 563 | 17.36 | 9 943 | 2 066.02 | 1 612 | 70.57 | 8 121 | 388.41 | 116 | 364.14 | 14 781 | 3 088.62 | 1 869 | 114.63 | 2 950 | 77.40 | 39 956 | 6 187.05 |
| Perustetut osakeyhtiöt — Grundade aktiebolag — Joint stock companies established | | | | | | | | | | | | | | | | | | |
| 1966 .. | 21 | 0.71 | 221 | 8.02 | 59 | 0.63 | 204 | 3.86 | 4 | 0.22 | 1 050 | 239.64 | 47 | 1.41 | 106 | 2.33 | 1 712 | 256.82 |
| *1967 .. | 24 | 0.93 | 201 | 5.81 | 64 | 1.25 | 188 | 2.77 | 3 | 0.15 | 1 014 | 382.07 | 30 | 1.34 | 102 | 15.66 | 1 626 | 409.98 |
| 1966 II | 2 | 0.04 | 52 | 1.52 | 29 | 0.28 | 43 | 0.71 | — | — | 277 | 44.45 | 9 | 0.28 | 42 | 0.39 | 454 | 47.67 |
| III | 4 | 0.13 | 60 | 2.58 | 8 | 0.10 | 54 | 0.78 | 1 | 0.05 | 213 | 55.55 | 10 | 0.31 | 28 | 0.67 | 378 | 60.17 |
| IV | 8 | 0.32 | 52 | 1.46 | 17 | 0.21 | 50 | 0.71 | 2 | 0.14 | 298 | 103.29 | 11 | 0.27 | 16 | 0.18 | 454 | 106.58 |
| *1967 I | 6 | 0.18 | 53 | 1.33 | 16 | 0.32 | 51 | 0.73 | — | — | 297 | 125.83 | 6 | 0.02 | 21 | 0.38 | 450 | 128.79 |
| II | 4 | 0.22 | 40 | 2.19 | 14 | 0.19 | 46 | 0.85 | — | — | 271 | 83.81 | 5 | 0.20 | 24 | 1.35 | 404 | 88.81 |
| III | 3 | 0.14 | 55 | 1.37 | 15 | 0.59 | 33 | 0.19 | — | — | 199 | 74.25 | 8 | 0.41 | 28 | 0.95 | 341 | 77.90 |
| IV | 11 | 0.39 | 53 | 0.92 | 19 | 0.15 | 58 | 1.00 | 3 | 0.15 | 247 | 98.18 | 11 | 0.71 | 29 | 12.98 | 431 | 114.48 |
| Osakepääoman korotukset — Förhöjningar av aktiekapital — Increases of share capital | | | | | | | | | | | | | | | | | | |
| 1966 .. | 6 | 0.36 | 163 | 148.18 | 16 | 0.56 | 95 | 29.63 | 2 | 11.80 | 295 | 150.01 | 33 | 3.20 | 34 | 2.61 | 644 | 346.35 |
| *1967 .. | 4 | 1.25 | 182 | 240.75 | 35 | 9.68 | 131 | 46.46 | 5 | 17.60 | 496 | 483.67 | 50 | 5.47 | 43 | 3.59 | 946 | 808.47 |
| 1966 II | 2 | 0.13 | 32 | 8.36 | 4 | 0.17 | 15 | 1.36 | 2 | 0.40 | 70 | 26.47 | 7 | 1.43 | 8 | 0.64 | 140 | 38.96 |
| III | 1 | 0.00 | 36 | 5.63 | 3 | 0.12 | 24 | 17.04 | — | — | 66 | 36.70 | 9 | 0.72 | 10 | 1.18 | 149 | 61.39 |
| IV | 2 | 0.08 | 62 | 128.99 | 6 | 0.24 | 41 | 9.38 | — | — | 114 | 62.42 | 12 | 0.91 | 12 | 0.55 | 249 | 202.57 |
| *1967 I | — | — | 39 | 109.27 | 8 | 2.78 | 33 | 9.88 | 1 | 10.00 | 121 | 125.96 | 11 | 0.91 | 11 | 0.71 | 224 | 259.51 |
| II | — | — | 42 | 44.39 | 8 | 0.63 | 29 | 4.26 | 3 | 7.05 | 107 | 73.81 | 13 | 0.51 | 10 | 1.08 | 212 | 131.73 |
| III | 2 | 1.11 | 39 | 9.02 | 5 | 2.09 | 31 | 17.42 | — | — | 114 | 132.90 | 12 | 1.10 | 10 | 0.59 | 213 | 164.23 |
| IV | 2 | 0.14 | 62 | 78.07 | 14 | 4.18 | 38 | 14.90 | 1 | 0.55 | 154 | 151.00 | 14 | 2.95 | 12 | 1.21 | 297 | 253.00 |
| Vararikon tehneet ja toimintansa lopettaneet osakeyhtiöt — Aktiebolag, vilka gjort konkurs, samt upplösta aktiebolag Joint stock companies entered into bankruptcy, and dissolved | | | | | | | | | | | | | | | | | | |
| 1966 .. | 10 | 0.11 | 142 | 59.83 | 43 | 1.51 | 133 | 3.59 | 1 | 0.03 | 46 | 3.23 | 21 | 1.75 | 32 | 0.58 | 428 | 70.48 |
| *1967 .. | 11 | 0.24 | 136 | 5.07 | 31 | 0.41 | 120 | 2.09 | — | — | 77 | 9.19 | 30 | 1.35 | 34 | 0.78 | 439 | 19.13 |
| 1966 II | 1 | 0.01 | 40 | 0.50 | 8 | 0.06 | 33 | 0.61 | 1 | 0.03 | 13 | 0.37 | 6 | 0.27 | 7 | 0.02 | 109 | 1.87 |
| III | 2 | 0.06 | 30 | 6.72 | 9 | 0.33 | 31 | 1.11 | — | — | 2 | 0.01 | 1 | 0.00 | 5 | 0.15 | 80 | 8.38 |
| IV | 3 | 0.01 | 37 | 50.72 | 14 | 0.37 | 34 | 0.81 | — | — | 31 | 0.51 | 7 | 1.24 | 9 | 0.31 | 135 | 53.97 |
| *1967 I | 4 | 0.02 | 42 | 1.96 | 13 | 0.18 | 38 | 0.74 | — | — | 26 | 0.24 | 11 | 0.69 | 7 | 0.05 | 141 | 3.88 |
| II | 3 | 0.14 | 30 | 0.98 | 6 | 0.07 | 29 | 0.34 | — | — | 6 | 0.16 | 4 | 0.05 | 9 | 0.52 | 87 | 2.26 |
| III | 1 | 0.00 | 27 | 1.48 | 5 | 0.03 | 19 | 0.31 | — | — | 11 | 0.69 | 8 | 0.43 | 4 | 0.03 | 75 | 2.97 |
| IV | 3 | 0.08 | 37 | 0.65 | 7 | 0.13 | 34 | 0.70 | — | — | 34 | 8.10 | 7 | 0.18 | 14 | 0.18 | 136 | 10.02 |

¹⁾ Tähän sisältyy kalastus.

¹⁾ Här i ingår fiskeri.

¹⁾ Including fisheries.

47. Vireille pannut vararikot
Anhänggjorda konkursmål
Bankruptcies

| Vuosi ja neljännes År och kvartal Year and quarter | Yhtiöt — Bolag — Companies | | | | | | | Yrittäjät ¹⁾ — Företagare ¹⁾ — Individual enterprisers | | | | | | | Muut yksityshenkilöt Andra enskilda personer Other individuals | Tuntematon Okänd Unknown |
|--|---|---|---|---|--|------------------------------------|--------------------------------|--|---|---|---|--|------------------------------------|--------------------------------|--|--------------------------------|
| | Maa- ja metsätal. Jord- och skogsbruk Agriculture and forestry | Teollisuus ja käsityö Industri och hantverk Industry and handicraft | Rakennus- ja kauppaliikenne Byggnads- och handels- verksamhet Construction | Kauppa- ja kauppaliikenne Handel Commerce | Liikenne- ja viestikansio Sambärfärd- och kommunikation Transport and communications | Palveluset Tjänster Services | Tuntematon Okänd Unknown | Maa- ja metsätal. Jord- och skogsbruk Agriculture and forestry | Teollisuus ja käsityö Industri och hantverk Industry and handicraft | Rakennus- ja kauppaliikenne Byggnads- och handels- verksamhet Construction | Kauppa- ja kauppaliikenne Handel Commerce | Liikenne- ja viestikansio Sambärfärd- och kommunikation Transport and communications | Palveluset Tjänster Services | Tuntematon Okänd Unknown | | |
| 1962 | — | 106 | 36 | 87 | 6 | 19 | 7 | 15 | 20 | 13 | 78 | 36 | 11 | 127 | 189 | 93 |
| 1963 | 2 | 78 | 46 | 85 | 13 | 11 | 18 | 18 | 25 | 29 | 92 | 49 | 25 | 123 | 299 | 134 |
| 1964 | — | 88 | 25 | 85 | 5 | 17 | 31 | 17 | 37 | 23 | 74 | 54 | 14 | 110 | 248 | 118 |
| 1965 | 1 | 85 | 34 | 113 | 16 | 32 | 23 | 18 | 31 | 35 | 91 | 57 | 16 | 137 | 241 | 81 |
| 1966 | — | 70 | 54 | 109 | 14 | 32 | 22 | 19 | 26 | 38 | 89 | 56 | 30 | 157 | 169 | 87 |
| 1967 | 1 | 91 | 52 | 147 | 29 | 29 | 22 | 15 | 32 | 60 | 125 | 53 | 30 | 189 | 240 | 71 |
| 1965 III | — | 15 | 10 | 36 | 5 | 9 | 6 | 7 | 5 | 12 | 20 | 19 | 6 | 40 | 71 | 20 |
| IV | 1 | 25 | 7 | 24 | 2 | 9 | 7 | 8 | 10 | 9 | 20 | 16 | 2 | 36 | 67 | 33 |
| 1966 I | — | 17 | 15 | 29 | 4 | 12 | 9 | 2 | 2 | 8 | 22 | 13 | 11 | 42 | 28 | 15 |
| II | — | 19 | 9 | 29 | 4 | 7 | 2 | 3 | 4 | 9 | 21 | 8 | 8 | 22 | 10 | 27 |
| III | — | 16 | 12 | 23 | 5 | 11 | 6 | 5 | 13 | 4 | 17 | 13 | 2 | 44 | 27 | 6 |
| IV | — | 18 | 18 | 28 | 1 | 2 | 5 | 9 | 7 | 17 | 28 | 22 | 9 | 49 | 104 | 39 |
| 1967 I | — | 27 | 15 | 44 | 7 | 5 | 2 | 3 | 9 | 19 | 27 | 11 | 6 | 35 | 25 | 11 |
| II | — | 21 | 10 | 36 | 7 | 10 | 5 | 2 | 5 | 10 | 25 | 12 | 9 | 54 | 46 | 20 |
| III | 1 | 27 | 15 | 36 | 4 | 7 | 11 | 4 | 8 | 18 | 38 | 23 | 5 | 51 | 109 | 24 |
| IV | — | 16 | 12 | 31 | 11 | 7 | 4 | 6 | 10 | 13 | 35 | 7 | 10 | 49 | 60 | 16 |
| 1968 I | — | 30 | 14 | 66 | 5 | 8 | 2 | 6 | 10 | 27 | 28 | 24 | 11 | 83 | 50 | 48 |
| II | 1 | 21 | 11 | 34 | 2 | 6 | — | 3 | 4 | 11 | 25 | 11 | 11 | 40 | 55 | 30 |
| III | — | 19 | 3 | 29 | 3 | 3 | — | 4 | 9 | 17 | 23 | 15 | 8 | 39 | 65 | 19 |

¹⁾ Yksityiset henkilöt ja kuolinsuoritukset — Enskilda personer och dödsbon.

48. Valtionvelka¹⁾ — Statsskuld¹⁾ — State debt¹⁾

Laadittu valtiovarainministeriön kansantalousosastolla — Uppgjord av finansministeriets folkhushållningsavdelning — Computed by the Economic Department of the Ministry of Finance

| | 1966 XII | 1967 XII | 1968 VI | 1968 VII | 1968 VIII | 1968 IX | 1968 X | 1968 XI |
|---|--------------|--------------|--------------|--------------|--------------|--------------|--------------|------------|
| | Milj. mk | | | | | | | |
| Lainat — Lån — Loans | 1 025 | 1 454 | 1 545 | 1 540 | 1 540 | 1 519 | 1 510 | 1 514 |
| Kansainvälisille järjestöille annetut velkakirjat — Åt internationella organisationer utfärdade skuldsedlar — Promissory notes given to international organizations | 297 | 390 | 401 | 401 | 402 | 402 | 402 | 402 |
| Lyhytaikainen luotto — Kortfristig kredit — Short-term credit .. | 18 | — | — | — | — | — | — | — |
| Ulkomainen velka — Utländsk skuld — Foreign debt | 1 840 | 1 844 | 1 946 | 1 940 | 1 942 | 1 920 | 1 912 | 1 916 |
| Lainat — Lån — Loans | 2 075 | 2 013 | 2 035 | 2 008 | 1 914 | 1 901 | 2 045 | 2 083 |
| Velkasitoumukset ²⁾ — Skuldförbindelser ²⁾ — Compulsory stock etc. ²⁾ | 97 | 5 | 5 | 5 | 5 | 5 | 5 | 5 |
| Lyhytaikainen luotto — Kortfristig kredit — Short-term credit | 101 | 167 | 121 | 205 | 228 | 304 | 310 | 305 |
| Kassavelka, netto — Kassaskuld, netto — Cash debt, net | 85 | 12 | 76 | 305 | 76 | 159 | 365 | .. |
| Konttokuranttiluotto ja shekkitililuotto — Kontokuranttskuld och checkräkningskrediter — Current account debt and cheque account credits | 254 | 317 | 474 | 271 | 500 | 491 | 264 | 330 |
| Minus kassa-, postisiirto- ja shekkitilivarat — Minus kassa-, postgiro- och checkkontomedel — Minus cash, postgiro and cheque account holdings | 339 | 815 | 275 | 300 | 281 | 322 | 280 | .. |
| Minus vientimaksuvarat — Minus exportavgiftsmedel — Minus export levy holdings | — | 14 | 278 | 278 | 296 | 328 | 350 | 357 |
| Kotimainen velka — Inhemsk skuld — Domestic debt | 2 187 | 2 173 | 2 086 | 1 913 | 2 070 | 2 051 | 1 994 | .. |
| Koko velka — Hela skulden — Total debt | 3 527 | 4 017 | 4 031 | 3 853 | 4 012 | 3 972 | 3 907 | .. |

¹⁾ Pl. Suomen Pankin suorittaman Kansainvälisen Valuuttarahaston jäsenosuuden kultaeran takaisinmaksuvelvoite, ml. valtion viljavarasiorahaston velka sekä maksamattomat kuntien vero-osuudet — ²⁾ Mm. pika-asutuksen ja maanhankinnan velkasitoumukset sekä korvausobligaatit.

²⁾ Exkl. återbetalningsförpliktelser för den av Finlands Bank erlagda guldtraten av medlemsandelen i Internationella Valutafonden, inkl. statens spannmålsförrådsfonds skuld samt obetalda kommunalskatteandelar — ³⁾ B.l.a. skuldförbindelser på grund av snabbkolonisation och jordanskaffning samt ersättningsobligationer.

³⁾ Excluding repayment to the Bank of Finland of the gold tranche to the International Monetary Fund, including the debt of the State Granary Fund and unpaid tax shares to municipalities — ⁴⁾ Resettlement notes and indemnity bonds, etc.

49. Valtion kassatulot ¹⁾
 Statens kassainkomster ¹⁾
 State cash revenue ¹⁾

Laadittu valtiovarainministeriön kansantalousosastolla — Uppgjorda av finansministeriets folkhushållningsavdelning — Computed by the Economic Department of the Ministry of Finance

| | 1967 | 1968 | | | | | |
|--|--------------|------------|------------|------------|------------|------------|--------------|
| | | VI | VII | VIII | IX | X | I-X |
| | Milj. mk | | | | | | |
| Tulo- ja omaisuusvero ²⁾ — Inkomst- och förmögenhetsskatt ²⁾ — <i>Income and property tax</i> ²⁾ | 1 685 | 58 | 298 | 159 | 159 | 229 | 1 921 |
| Bruttotuotto ³⁾ — Bruttoavkastning ³⁾ — <i>Gross receipts</i> ³⁾ | 4 965 | 311 | 523 | 400 | 397 | 476 | 4 335 |
| Veronpalautukset sekä kuntien, seurakuntien ja Kansaneläkelaitoksen osuudet Skatterestitution samt kommunernas, kyrkans och Folkpensionsanstaltens andelar <i>Refunds and share of municipalities, the Church and the National Pension Institute</i> | - 3 280 | - 253 | - 226 | - 241 | - 238 | - 247 | - 2 414 |
| Muut tulon ja omaisuuden perusteella kannettavat verot — Övriga skatter på inkomst och förmögenhet — <i>Other taxes on income and property</i> | 40 | - 3 | - 3 | 5 | 7 | 6 | 35 |
| Työnantajan lapsilisämaksu — Arbetsgivarnas barnbidragsavgift — <i>Employers' children allowance payments</i> | 486 | 27 | 68 | 55 | 43 | 45 | 438 |
| Liikevaihtovero — Omsättningskatt — <i>Sales tax</i> | 1 908 | 168 | 188 | 168 | 175 | 191 | 1 683 |
| siltä: — därav: — <i>of which:</i> | | | | | | | |
| Oy Alkoholiliike Ab — <i>Alcohol Monopoly</i> | 80 | 7 | 8 | 8 | 8 | 7 | 75 |
| Tulot Oy Alkoholiliike Ab:sta ⁴⁾ — Inkomster från Oy Alkoholiliike Ab ⁴⁾ <i>Revenue from Alcohol Monopoly</i> ⁴⁾ | 466 | 54 | 52 | 46 | 31 | 46 | 418 |
| Tullit — Tull — <i>Customs duties</i> | 311 | 20 | 20 | 17 | 19 | 21 | 199 |
| Tuontimaksut — Importavgifter — <i>Import charges</i> | 155 | 10 | 12 | 11 | 13 | 15 | 122 |
| Vientimaksut — Exportavgifter — <i>Export levy</i> | 14 | 39 | 50 | 42 | 39 | 53 | 461 |
| Valmisteverot — Acciser — <i>Excise duties</i> | 994 | 87 | 96 | 96 | 104 | 99 | 823 |
| siltä: — därav: — <i>of which:</i> | | | | | | | |
| tupakkavalmisteista — på tobak — <i>on tobacco</i> | 404 | 37 | 40 | 40 | 41 | 40 | 338 |
| nestemäistä polttoaineista — på flytande bränsle — <i>on liquid fuel</i> | 477 | 42 | 46 | 45 | 52 | 49 | 393 |
| Auto- ja moottoripyörävero — Skatt på bilar och motorcyklar — <i>Tax on automobiles and motor cycles</i> | 167 | 16 | 13 | 15 | 10 | 17 | 120 |
| Leimaverot — Stämpelskatt — <i>Stamp duties</i> | 179 | 16 | 15 | 15 | 15 | 18 | 151 |
| Moottorijouneuvovero — Motorfordonsskatt — <i>Tax on motor vehicles</i> | 74 | 7 | 7 | 2 | 4 | 4 | 37 |
| Muut verot ja veronluonteiset tulot — Övriga skatter och inkomster av skattenatur — <i>Other taxes and revenue similar to taxes</i> | 47 | 4 | 4 | 4 | 7 | 7 | 44 |
| Verot ja veronluonteiset tulot yhteensä — Summa skatter och inkomster av skattenatur — <i>Total of taxes and revenue similar to taxes</i> | 6 525 | 503 | 820 | 634 | 626 | 752 | 6 451 |
| Sekalaiset tulot — Inkomster av blandad natur — <i>Miscellaneous revenue</i> | 387 | 39 | 50 | 34 | 37 | 48 | 360 |
| Korko- ja osinkotulot sekä osuus valtion rahalaitosten voitosta — Räntor, dividender och andel i statliga penninginrättningsanstaltens vinst — <i>Interest, dividends and share of surplus of State-owned credit institutions</i> | 151 | 19 | 22 | 3 | 4 | 27 | 117 |
| Valtion likeyritysten omaisuuden myynnit ja poistot — Statens affärsföretags försäljning av egendom samt avskrivningar — <i>Sales and depreciation of State enterprises property</i> | 62 | 5 | 5 | 5 | 5 | 5 | 54 |
| Tulot yhteensä — Summa inkomster — Total revenue | 7 126 | 565 | 897 | 677 | 673 | 832 | 6 982 |
| Valtiolle takaisin maksetut lainat — Återbetalade lån — <i>Redemptions of loans granted by the State</i> | 157 | 20 | 23 | 7 | 6 | 12 | 123 |
| Valtion lainanotto — Statens upplåning — <i>State borrowing</i> | 603 | 161 | 12 | 14 | 7 | 151 | 657 |
| siltä: — därav: — <i>of which:</i> | | | | | | | |
| ulkomainen — utländsk — <i>foreign</i> | 157 | 121 | 1 | 0 | 2 | 2 | 153 |
| kotimainen — inhemsk — <i>domestic</i> | 446 | 40 | 12 | 14 | 5 | 149 | 505 |
| Yhteensä — Summa — Total | 7 885 | 746 | 933 | 698 | 685 | 995 | 7 762 |
| siltä: — därav: — <i>of which:</i> | | | | | | | |
| rahastojen tulot — fondernas inkomster — <i>revenue of extra-budgetary funds</i> | 67 | 14 | 9 | 7 | 3 | 4 | 47 |
| Saatujen ja annettujen ennakkojen, etukäteisvarojen yms. nettomuutos Nettoförändring i erhållna och erlagda förskott m.m. — <i>Net change in prepayments received and made etc.</i> | .. | + 89 | - 13 | - 98 | + 104 | - 52 | + 44 |
| Vieraat varat (lisäys +) — Främmande medel (ökning +) — <i>Private funds (increase +)</i> | .. | - 0 | + 0 | - 0 | - 1 | + 3 | - 2 |
| Lyhytaikainen luotto (lisäys +) — Kortfristig kredit (ökning +) — <i>Short-term credit (increase +)</i> | - 0 | - 29 | + 69 | + 11 | + 66 | + 11 | + 124 |
| Konttokuranttiluotto PSP:ssa (lisäys +) - Kontokuranttskuld i PSB (ökning +) <i>Current account debt to PSB (increase +)</i> | + 63 | - 51 | - 203 | + 232 | - 8 | - 227 | - 50 |
| Vientimaksutili Suomen Pankissa (lisäys -) — Exportavgiftskonto i Finlands Bank (ökning -) — <i>Export levy account at the Bank of Finland (increase -)</i> | - 14 | - 27 | - 0 | - 20 | - 32 | - 22 | - 336 |
| Kassa-, postisiirto- ja shekkitilit (lisäys -) — Kassa-, postgiro- och checkkonto (ökning -) — <i>Cash, postgiro and cheque accounts (increase -)</i> | + 24 | - 18 | - 25 | + 19 | - 41 | + 42 | + 37 |
| Kassa-ylijäämä (+) tai -ylijäämä (-) — Kassaunderskott (+) eller överskott (-) — <i>Cash deficit (+) or surplus (-)</i> | + 82 | - 37 | - 172 | + 144 | + 89 | - 245 | - 183 |
| Yhteensä — Summa — Total | 7 967 | 710 | 761 | 841 | 774 | 750 | 7 579 |

¹⁾ Pl. likeyritysten, metsien ja maatalojen käyttötulot; ml. rahastojen tulot. — ²⁾ Ilman Oy Alkoholiliike Ab:n maksamaa tulo- ja omaisuusveroa.
³⁾ Valtion tulo- ja omaisuusvero, kunnallisvero, kirkollisvero sekä vakuutetun kansaneläke- ja sairausvakuutusmaksu. — ⁴⁾ Yhtiön maksama tulo- ja omaisuusvero, ylijäämä ja ennakko.
⁵⁾ Exkl. drifts- ja inkomster i statens affärsföretag, statskogarna och statens lantbrukslägenheter; inkl. inkomster av icke budgeterade fonder — ⁶⁾ Exkl. inkomst- och förmögenhetsskatt erlagd av Oy Alkoholiliike Ab. — ⁷⁾ Inkomst- och förmögenhetsskatt, kommunalskatt, kyrkoskatt samt försäkrades försäkringspremier för folkpension och sjukförsäkring. — ⁸⁾ Inkomst- och förmögenhetsskatt, överskott och förskott.
⁹⁾ Excl. current revenue of State enterprises; incl. revenue of extra-budgetary funds. — ¹⁰⁾ Excl. income and property tax paid by the Alcohol Monopoly.
¹¹⁾ Income and property tax, municipal income tax, tax to the Church and national pension and health insurance premiums. — ¹²⁾ Income and property tax profits and prepayments.

50. Valtion kassamenot ¹⁾Statens kassautgifter ¹⁾State cash expenditure ¹⁾

Laadittu valtiovarainministeriön kansantalousosastolla — Uppgjorda av finansministeriets folkhushållningsavdelning — Computed by the Economic Department of the Ministry of Finance

| | 1967 | 1968 | | | | | |
|---|--------------|------------|------------|------------|------------|------------|--------------|
| | | VI | VII | VIII | IX | X | I—X |
| | Milj. mk | | | | | | |
| Palkkaukset — Avlöningar — Wages and salaries | | 86 | 88 | 93 | 95 | 138 | 925 |
| Eläkkeet ja muut palkkauksen luonteiset menot — Pensioner och övriga utgifter av avlöningsnatur — Pensions and other expenditures related to wages and salaries | 1 266 | | | | | | |
| Korjaus ja kunnossapito - Reparationer o. underhåll - Repair and maintenance | 239 | 29 | 28 | 28 | 42 | 35 | 304 |
| Muut kulutusmenot - Övr. konsumtionsutgifter - Other consumption expenditure | 563 | 25 | 27 | 26 | 22 | 19 | 208 |
| Kulutuksenmenot yhteensä — Summa konsumtionsutgifter — Total consumption expenditure | 2 068 | 52 | 47 | 44 | 60 | 57 | 527 |
| Valtionavut kunnille, kuntainliitoille ja Ahvenanmaalle — Statsunderstöd till kommuner, kommunalförb. o. Åland - State aid to local self-government bodies | 1 015 | 85 | 84 | 124 | 108 | 123 | 1 053 |
| Valtionavut elinkeinoille — Statsunderstöd till näringar — State aid to trades and industries | 866 | 71 | 85 | 88 | 80 | 68 | 742 |
| siltä: — därav: — of which: | | | | | | | |
| maatalouden hintatuki — lantbrukets prisstöd — agricultural price subsidies | 845 | 58 | 69 | 68 | 59 | 54 | 571 |
| Lapsilisät — Barnbidrag — Children allowances | 310 | 21 | 0 | 54 | 26 | 0 | 242 |
| Muut valtionavut kotitalouksille ja yleishyödyllisille yhteisöille — Övriga statsunderstöd till hushåll och allmännyttiga institutioner — Other state aid to households and non-profit institutions | 658 | 62 | 47 | 67 | 65 | 73 | 660 |
| Valtion osuus kansaneläke- ja sairausvakuutusmenoista — Statens andel av folkpensions- och sjukförsäkringsutgifter — Share in national pension and health insurance expenditure | 351 | 34 | 34 | 35 | 35 | 35 | 338 |
| Muut siirtomenot — Övriga överföringsutgifter — Other transfer expenditure | 19 | 1 | 2 | 5 | 1 | 0 | 19 |
| Siirtomenot yhteensä — Summa överföringsutgifter — Total transfer expenditure | 3 219 | 274 | 251 | 372 | 316 | 300 | 3 054 |
| Koneet, laitteet ja kalusto — Maskiner, apparater och annan materiel — Machinery, apparatus and other equipment | 225 | 25 | 18 | 17 | 20 | 28 | 228 |
| Talonrakennukset — Husbyggen — House construction | 283 | 23 | 16 | 12 | 17 | 19 | 218 |
| Maa- ja vesirakennukset — Jord- och vattenbyggen — Land and waterway construction | 741 | 62 | 76 | 69 | 62 | 55 | 666 |
| Reaalisijoitukset yhteensä — Summa realinvesteringar — Total real investments | 1 249 | 110 | 110 | 98 | 99 | 102 | 1 112 |
| siltä: — därav: — of which: | | | | | | | |
| sijoitukset valtion liikeyrityksillä — investeringar i statens affärsföretag — investments in State enterprises | 318 | 32 | 36 | 26 | 30 | 38 | 287 |
| Valtionvelan korot — Räntor på statsskulden — Interest on State debt | 219 | 8 | 29 | 18 | 15 | 8 | 181 |
| Indeksikorotukset — Indexförhöjningar — Index compensations | 18 | 1 | 4 | 1 | 4 | 0 | 27 |
| Valtion liikeyritysten vajaukset, netto — Statens affärsföretags nettounderskott — Net deficit of State enterprises | 41 | 6 | 15 | — 9 | 9 | 7 | 65 |
| Muut ja erittelemättömät menot — Övriga och ospecificerade utgifter — Other and non-itemized expenditure | 2 | 0 | 0 | 0 | 0 | 0 | 1 |
| Muut menot yhteensä — Summa övriga utgifter — Total other expenditure | 279 | 16 | 48 | 9 | 28 | 15 | 275 |
| Varastot (kasvu +) — Lager (tillväxt +) — Inventories (increase +) | + 38 | + 5 | + 1 | — 14 | — 5 | + 6 | — 12 |
| Menot ilman finanssisijoituksia ja kuoletuksia — Utgifter exkl. finansinvesteringar och amorteringar — Expenditure excl. financial investments and redemptions | 6 853 | 596 | 600 | 656 | 656 | 672 | 6 392 |
| Lainananto — Utlåning — Lending | 406 | 63 | 59 | 48 | 69 | 54 | 457 |
| Muut finanssisijoitukset - Övr. finansinvesteringar - Other financial investments | 131 | 16 | 57 | 28 | 8 | 10 | 165 |
| Kuoletukset — Amorteringar — Redemptions | 577 | 35 | 45 | 109 | 40 | 15 | 565 |
| siltä: — därav: — of which: | | | | | | | |
| ulkomaiset — utländska — foreign | 71 | 13 | 6 | 2 | 23 | 9 | 91 |
| kotimaiset — inhemska — domestic | 506 | 23 | 39 | 107 | 18 | 6 | 474 |
| Yhteensä — Summa — Total | 7 967 | 710 | 761 | 841 | 774 | 750 | 7 579 |
| siltä: — därav: — of which: | | | | | | | |
| rahaastojen menot — fondernas utgifter — expenditure of extra-budgetary funds .. | 216 | 20 | 10 | — 1 | 18 | 27 | 128 |

¹⁾ Pl. liikeyritysten, metsien ja maatilojen käyttömenot, ml. rahastojen menot.²⁾ Exkl. driftutgifter i statens affärsföretag, skogar och lantbrukslägenheter; inkl. utgifter av icke budgeterade fonder.³⁾ Excl. current expenditure of State enterprises; incl. expenditure of extra-budgetary funds.

51. Polisn tietoon tulleet rikokset sekä juopumuspidätykset¹⁾ — Brotts som kommit till polisens kännedom samt anhållanden för fylleri¹⁾
Offences known to the police and persons taken into custody for drunkenness¹⁾

MI. tullviranomalaisten tietoon tulleet tullirikokset
 Inkl. tullbrott som kommit till tullmyndigheternas kännedom
Incl. offences against custom-law, known to the custom authorities

| Vuosi ja kuukausi År och månad Year and month | Rikoslakia vastaan tehdyt rikokset — Brotts mot strafflagen — Offences against the Criminal Law | | | | | | | | | | |
|---|---|--|---|---|---|---------------------------|---|--|--|---|--|
| | Yhteensä ¹⁾ Inalles ²⁾ Total ³⁾ | Siltä — Därav — Of which | | | | | | | | | |
| | | Väkivalta virkamiestä vastaan Våld mot tjänsteman Assault against a state official | Haltanteko virkamiehelle Hindrande av tjänsteman Impeding a state official when on duty | Siveellisyysrikokset Sedlighetsbrott Moral offences | Asiakirjan väärentäminen Förfälskning av urkund Falsification of document | Salakuljetus Smuggling | Murha, tappo tai kuoleman aiheutt. pahoitpit. Mord, dråp l. misshandel med dödlig påföljd Murder, manslaughter or wounding occasioning death | Muu pahoinpitely Annan misshandel Other wounding | Varkaus, näpistäminen, murto Stöld, snatteri, inbrott Larceny, petty larceny, breaking | Moottorijononuvon anastaminen Tillgrepp av motorfordon Theft of motor vehicle | Toisen om. moottorilajoneuvon luvaton käyttö Olovligt bruk av annans motorfordon Illicit use of others motor vehicle |
| 1964 | 84 492 | 443 | 973 | 809 | 1 483 | 1 057 | 87 | 5 442 | 43 506 | 2 437 | 1 863 |
| 1965 | 84 096 | 474 | 1 013 | 863 | 1 558 | 598 | 79 | 5 823 | 42 674 | 2 188 | 2 248 |
| 1966 | 82 545 | 519 | 1 051 | 841 | 1 457 | 595 | 94 | 6 091 | 40 590 | 2 361 | 2 067 |
| 1967 | 94 058 | 595 | 1 093 | 716 | 1 774 | 375 | 92 | 6 459 | 47 783 | 3 011 | 3 149 |
| 1967 VII | 8 970 | 58 | 86 | 46 | 108 | 31 | 12 | 564 | 4 842 | 359 | 325 |
| VIII | 9 314 | 66 | 88 | 40 | 149 | 32 | 9 | 580 | 5 147 | 364 | 286 |
| IX | 9 218 | 50 | 82 | 54 | 79 | 37 | 5 | 599 | 5 002 | 406 | 335 |
| X | 10 033 | 47 | 85 | 88 | 213 | 32 | 6 | 634 | 5 268 | 343 | 419 |
| XI | 9 167 | 62 | 95 | 88 | 166 | 39 | 9 | 609 | 4 642 | 280 | 355 |
| XII | 7 233 | 35 | 111 | 44 | 207 | 29 | 7 | 533 | 3 497 | 123 | 212 |
| 1968 I | 6 124 | 42 | 80 | 42 | 163 | 39 | 6 | 376 | 2 796 | 116 | 130 |
| II | 6 422 | 53 | 101 | 65 | 178 | 9 | 5 | 550 | 2 992 | 143 | 161 |
| III | 7 827 | 73 | 119 | 81 | 202 | 18 | 7 | 620 | 3 719 | 167 | 205 |
| IV | 8 637 | 38 | 117 | 88 | 200 | 18 | 11 | 582 | 4 314 | 242 | 260 |
| V | 9 254 | 48 | 97 | 105 | 197 | 19 | 8 | 619 | 4 657 | 278 | 274 |
| VI | 8 771 | 59 | 117 | 56 | 97 | 17 | 7 | 694 | 4 567 | 253 | 273 |
| VII | 10 254 | 60 | 141 | 41 | 136 | 13 | 9 | 622 | 5 486 | 337 | 407 |
| VIII | 11 225 | 54 | 111 | 66 | 200 | 21 | 9 | 706 | 6 386 | 420 | 385 |
| IX | 10 259 | 56 | 77 | 48 | 140 | 21 | 7 | 612 | 5 798 | 412 | 375 |

| Vuosi ja kuukausi År och månad Year and month | (Jatk.) (Forts.) (Cont.) | | | Väkijuomalakia vastaan tehdyt rikokset Brott mot lagen om alkoholdrycker Offences against the Law on Alcoholic Beverages | | | Lilkennerrikokset Trafikbrott Traffic offences | | Yhteensä Inalles Total | Juopumuspidätyksiä ¹⁾ Fyllerianhållanden ²⁾ Arrests for drunkenness ³⁾ | |
|---|--|--------------------------|-----------------------------|--|---|---|---|--|------------------------------|---|----------------------------------|
| | Kavaltaaminen Förnillning Embezzlement | Ryöstö Rån Robbery | Petos Bedrägeri Fraud | Yhteensä Inalles Total | Siltä — Därav — Of which | | | Rattijuoppous Rattfylleri Driving when intoxicated | | | Muut Övriga Other offences |
| | | | | | Väkijuomien luvaton valmistus Olovligt tillverkning av alkoholdrycker Illicit distillation of spirits | Väkijuomien luvaton myynti Olovligt försäljning av alkoholdrycker Illicit sale of spirits | Väkijuomien luvaton maahantuonti Olovligt införel av alkoholdrycker Illicit import of spirits | | | | |
| 1964 | 2 006 | 315 | 5 993 | 14 928 | 680 | 4 056 | 4 006 | 6 174 | 146 464 | 334 894 | 133 550 |
| 1965 | 1 948 | 334 | 5 292 | 14 787 | 731 | 3 946 | 3 723 | 6 618 | 157 010 | 348 145 | 139 660 |
| 1966 | 1 927 | 444 | 5 668 | 13 505 | 642 | 3 326 | 3 226 | 7 058 | 169 354 | 357 284 | 146 351 |
| 1967 | 1 920 | 607 | 6 332 | 13 072 | 726 | 3 368 | 2 900 | 7 191 | 185 374 | 379 364 | 155 319 |
| 1967 VII | 157 | 71 | 598 | 1 133 | 80 | 242 | 229 | 693 | 13 411 | 32 072 | 14 217 |
| VIII | 154 | 71 | 620 | 1 002 | 82 | 209 | 296 | 756 | 14 732 | 32 395 | 12 730 |
| IX | 185 | 56 | 563 | 1 039 | 65 | 259 | 285 | 758 | 15 772 | 33 218 | 12 605 |
| X | 191 | 66 | 592 | 1 301 | 70 | 357 | 311 | 758 | 18 974 | 37 356 | 12 059 |
| XI | 177 | 58 | 584 | 1 182 | 62 | 340 | 266 | 672 | 17 120 | 33 749 | 11 467 |
| XII | 159 | 36 | 600 | 988 | 61 | 257 | 182 | 421 | 14 448 | 27 970 | 11 262 |
| 1968 I | 168 | 34 | 718 | 797 | 40 | 244 | 165 | 332 | 14 150 | 25 502 | 9 809 |
| II | 185 | 32 | 555 | 847 | 39 | 273 | 133 | 413 | 14 438 | 26 918 | 11 870 |
| III | 205 | 46 | 803 | 1 027 | 47 | 350 | 135 | 511 | 16 052 | 30 936 | 13 925 |
| IV | 184 | 43 | 658 | 1 118 | 56 | 325 | 170 | 605 | 15 066 | 31 276 | 13 826 |
| V | 184 | 49 | 782 | 989 | 59 | 239 | 228 | 667 | 14 215 | 30 224 | 13 384 |
| VI | 144 | 72 | 705 | 981 | 73 | 243 | 162 | 702 | 11 178 | 26 935 | 13 173 |
| VII | 182 | 57 | 951 | 1 014 | 96 | 234 | 190 | 765 | 12 752 | 30 208 | 13 075 |
| VIII | 164 | 85 | 813 | 855 | 91 | 171 | 238 | 701 | 12 361 | 29 923 | 13 020 |
| IX | 170 | 62 | 728 | 953 | 87 | 275 | 201 | 677 | 14 134 | 30 186 | 11 535 |

¹⁾ Kuukausilukujen summa ei ole sama kuin vastaava vuosiluku, sillä vuosilukuun eivät sisälly rikosilmoitukset, joista myöhemmin vuoden aikana on todettu, ettei rikosta ole tapahtunut — ²⁾ Pl. syytösesseen johtanut juopumus — ³⁾ Syytösesseen johtanut juopumus ja juopumuspidätykset ilman syytettä.

¹⁾ Månadsiffrornas summa är inte densamma som motsvarande årsiffrå, därför att i årsiffran inte ingår brottsanmälningar om vilka senare under året konstaterats att brott inte begåtts — ²⁾ Utom fylleri som lett till åtal — ³⁾ Fylleri som lett till åtal och fyllerianhållanden utan åtal.

¹⁾ Sum of the monthly figures is not the same as the corresponding yearly figure, because the yearly figures exclude the crime reports which have been verified later in the year to show that no crime has been committed — ²⁾ Excl. drunkenness leading to prosecution — ³⁾ Drunkenness leading to prosecution and arrests of drunkenness without prosecution.

52. Ilmoitetut salraustapaukset — Anmälda sjukdomsfall — Registered cases of illness

Numerointi lääkintöhallituksen 19. 3. 1952 vahvistaman kuollinnyimistön mukaan
 Nummeringen enligt den av medicinalstyrelsen, 19. 3. 1952 fastställda dödsorsakenomenklaturen
 Coding according to the List of Causes of Death approved by the Medical Board of Finland on March 19, 1952

| Vuosi ja kuukausi År och månad Year and month | Hengityselinten tuber- kuloosi Tuberkulos i respirations- organen <i>Tub. organorum respirationis</i> | | Kuppa — Syfilis — <i>Syphilis</i> | | | | | | Tippuri Dröppel <i>Gonorrhoea</i> | | Lavan- tauti Tyfus <i>Febris typhoidea</i> | Pikku- lavan- tauti Paratyfus <i>Febris para- typhoidea</i> | Muut sal- monella- infektio- t Övriga salmonel- lainfektio- ner <i>Salmonel- losis alia</i> |
|--|---|-------------------|---|-------------------|---|-------------------|--|-------------------|---|-------------------|---|---|--|
| | | | Synnynnäinen Medfödd <i>Congenita</i> | | Varhaisasteinen Tidig <i>Recens</i> | | Myöhäisasteinen Sen <i>Tarda</i> | | | | | | |
| | Mp. Mk. M. | Np. Kvk. F. | Mp. Mk. M. | Np. Kvk. F. | Mp. Mk. M. | Np. Kvk. F. | Mp. Mk. M. | Np. Kvk. F. | Mp. Mk. M. | Np. Kvk. F. | | | |
| | (N:o 001—008) | | (N:o 020—028) | | | | | | (N:o 080) | | (N:o 040) | (N:o 041) | (N:o 042) |
| 1962 ... | 4 007 | 2 288 | — | — | 22 | 4 | 60 | 30 | 4 225 | 1 477 | 82 | 213 | 1 339 |
| 1963 ... | 3 639 | 2 190 | — | — | 60 | 26 | 30 | 36 | 4 734 | 1 694 | 42 | 191 | 472 |
| 1964 ... | 3 369 | 1 997 | 1 | — | 188 | 74 | 41 | 32 | 5 263 | 2 043 | 28 | 135 | 1 190 |
| 1965 ... | 1) 3 400 | 1) 2 471 | — | 2 | 256 | 151 | 52 | 53 | 5 421 | 2 227 | 25 | 136 | 687 |
| 1966 ... | 1) 3 747 | 1) 2 703 | 2 | 1 | 228 | 118 | 50 | 53 | 5 733 | 2 254 | 33 | 193 | 1 497 |
| 1967 ... | 3 030 | 1 865 | — | — | 85 | 46 | 49 | 33 | 6 222 | 2 659 | 17 | 110 | 1 295 |
| 1967 VII | 205 | 120 | — | — | 6 | 5 | 2 | 2 | 682 | 281 | 1 | 19 | 142 |
| VIII | 314 | 194 | — | — | 12 | 7 | 2 | 1 | 675 | 270 | 3 | 13 | 288 |
| IX | 215 | 137 | — | — | 11 | 2 | 4 | — | 705 | 295 | 2 | 14 | 127 |
| X | 290 | 148 | — | — | 9 | 4 | 3 | 8 | 586 | 272 | 1 | 9 | 92 |
| XI | 266 | 166 | — | — | 6 | 7 | 6 | 4 | 524 | 234 | 2 | 12 | 51 |
| XII | 315 | 172 | — | — | 6 | 3 | 2 | 2 | 406 | 210 | 1 | 2 | 24 |
| 1968 I | 321 | 157 | — | — | 8 | 6 | 3 | — | 381 | 177 | 1 | 4 | 37 |
| II | 221 | 103 | — | — | 6 | 5 | 6 | 6 | 400 | 201 | — | 2 | 16 |
| III | 237 | 126 | — | — | 9 | 4 | 3 | 4 | 446 | 201 | 1 | 4 | 23 |
| IV | 234 | 136 | — | — | 7 | 3 | 1 | 1 | 491 | 226 | — | 1 | 14 |
| V | 269 | 139 | — | — | 7 | 2 | 3 | 3 | 527 | 225 | — | 2 | 30 |
| VI | 249 | 153 | — | — | 6 | 3 | 3 | 3 | 563 | 195 | — | — | 33 |
| VII | 192 | 106 | — | — | 6 | 1 | 1 | — | 627 | 260 | — | 10 | 49 |
| VIII | 264 | 174 | — | — | 14 | 3 | 4 | 2 | 957 | 387 | 3 | 6 | 57 |
| IX | 256 | 134 | — | — | 3 | 2 | 2 | 2 | 600 | 254 | — | 16 | 294 |
| X | 221 | 151 | — | — | 1 | 1 | 1 | 4 | 608 | 296 | — | 10 | 102 |
| XI | 235 | 131 | — | — | 4 | 5 | 1 | 4 | 603 | 293 | 1 | 3 | 45 |

| Vuosi ja kuukausi År och månad Year and month | Puna- tauti Rödsot <i>Dysen- teria</i> | Tuli- rokko Scharla- kansfeber <i>Scarla- tina</i> | Kurkku- mäti Difteri <i>Diph- theria</i> | Hinku- yskä Kikhosta <i>Pertussis</i> | Kulkutaudin luont. tai muu märkään. aivo- kalvontulehdus Epidemisk eller övrig varig hjärnhinnein- flammation <i>Meningitis meningo- coccica s. purulenta</i> | Lapsi- halvaus Barnför- lamning <i>Poliomye- litis cum paralysi</i> | Seröösinen aivokalvon- tulehdus Serös hjärnhinne- inflammation <i>Meningitis serosa</i> | Äkillinen aivokuume Infektios encefalitis <i>Enceph- alitis infec- tiosa</i> | Tuhka- rokko Mässling <i>Morbilli</i> | Vihuri- rokko Röda hund <i>Rubeola</i> | Vesi- rokko Vatt- koppor <i>Vari- cellae</i> |
|--|---|--|---|--|---|---|---|--|--|--|--|
| | | | | | | | | | | | |
| 1962 ... | 3 | 2 173 | — | 3 598 | 92 | 2 | 198 | 64 | 24 391 | 3 871 | 10 395 |
| 1963 ... | 2 | 1 898 | — | 1 178 | 87 | 2 | 217 | 66 | 23 421 | 2 031 | 11 354 |
| 1964 ... | 46 | 3 142 | — | 1 019 | 58 | 4 | 199 | 75 | 10 934 | 1 672 | 11 971 |
| 1965 ... | 8 | 2 379 | 1 | 890 | 137 | — | 403 | 66 | 33 026 | 9 825 | 10 621 |
| 1966 ... | 1 | 2 808 | — | 1 550 | 157 | — | 501 | 126 | 27 298 | 9 273 | 10 100 |
| 1967 ... | 15 | 2 820 | — | 736 | 196 | — | 742 | 138 | 9 206 | 11 939 | 10 034 |
| 1967 VII | 6 | 79 | — | 44 | 12 | — | 37 | 10 | 289 | 626 | 350 |
| VIII | 1 | 58 | — | 54 | 6 | — | 61 | 5 | 233 | 337 | 337 |
| IX | 1 | 108 | — | 39 | 17 | — | 80 | 19 | 135 | 262 | 337 |
| X | 1 | 367 | — | 59 | 10 | — | 93 | 14 | 373 | 221 | 454 |
| XI | — | 463 | — | 44 | 14 | — | 82 | 20 | 729 | 356 | 962 |
| XII | 1 | 419 | — | 29 | 10 | — | 41 | 2 | 1 239 | 517 | 1 253 |
| 1968 I | — | 315 | — | 36 | 7 | — | 38 | 5 | 1 667 | 802 | 1 365 |
| II | — | 241 | — | 13 | 20 | — | 26 | 9 | 1 918 | 1 751 | 1 261 |
| III | 1 | 212 | — | 12 | 29 | — | 17 | 2 | 1 616 | 1 757 | 731 |
| IV | — | 195 | — | 22 | 21 | — | 27 | 4 | 2 193 | 2 016 | 796 |
| V | — | 237 | — | 11 | 14 | — | 54 | 13 | 2 985 | 1 783 | 838 |
| VI | — | 176 | — | 5 | 9 | — | 57 | 31 | 2 608 | 1 403 | 825 |
| VII | — | 77 | — | 5 | 8 | — | 87 | 9 | 974 | 415 | 365 |
| VIII | — | 65 | — | 13 | 18 | — | 72 | 5 | 476 | 272 | 489 |
| IX | — | 117 | — | 3 | 14 | — | 157 | 8 | 386 | 196 | 275 |
| X | — | 327 | — | 6 | 6 | — | 226 | 20 | 669 | 199 | 498 |
| XI | — | 453 | — | 11 | 19 | — | 70 | 3 | 1 504 | 209 | 1 204 |

1) Sis. kaikki tuberkuloosit (001—019) — Inkl. alla tuberkulos (001—019) — Incl. all tuberculosis (001—019).

52. Ilmoitetut sairaustapaukset (jatk.) — Anmälda sjukdomsfall (forts.) — Registered cases of illness (cont.)

| Vuosi ja kuukausi År och månad Year and month | Sikotantti Pääsjuka Parotitis <i>epidemia</i> | Tarttuva keltatanti Smittosam gulsot Hepatitis <i>infectiosa</i> | Lapamato Bandmask Diphyllo- bohrriasis | Äkillinen nieluris- tulehdus Akut ton- sillit Tonsillitis <i>acuta</i> | Äkillinen hengity- sytulehdus Akut in- fektion i övre luft- vägarna <i>Infectio acuta na- sopharyn- geotrachea- lis</i> | Influenssa Influenza <i>Influenza</i> | Keuhko- kuume Lung- inflam- mation <i>Pneumonia</i> | Äkillinen maha- ja suolitulehdus Akut mag- och tarminflammation <i>Castroenteritis</i> | |
|---|--|---|---|--|--|---|--|--|--|
| | (N:o 089) | (N:o 092) | (N:o 126.0) | (N:o 473) | (N:o 475) | (N:o 481) | (N:o 490-492) | Ikä 28 vrk. —1 vuosi Ålder 28 dygn—1 år Age 28 days to 1 year (N:o 571.0) | Ikä vähintään 2 vuotta Ålder minst 2 år Age 2 years and over (N:o 571.1) |
| 1962 | 9 729 | 1 298 | 24 332 | 111 190 | 223 195 | 102 021 | 26 352 | 15 565 | 42 285 |
| 1963 | 11 405 | 1 208 | 23 876 | 116 640 | 217 669 | 19 433 | 21 341 | 18 630 | 48 931 |
| 1964 | 13 543 | 710 | 20 042 | 130 651 | 219 417 | 8 809 | 14 932 | 17 896 | 47 437 |
| 1965 | 14 734 | 576 | 18 213 | 132 479 | 313 631 | 92 490 | 21 312 | 17 188 | 42 356 |
| 1966 | 18 233 | 363 | 15 160 | 140 381 | 268 321 | — | 14 777 | 20 177 | 55 139 |
| 1967 | 20 325 | 347 | 14 240 | 137 900 | 294 230 | 6 758 | 18 714 | 15 028 | 41 602 |
| 1967 VII | 761 | 15 | 795 | 7 747 | 10 988 | 260 | 814 | 1 578 | 2 866 |
| VIII | 522 | 35 | 1 072 | 8 982 | 11 053 | — | 864 | 1 444 | 3 532 |
| IX | 516 | 27 | 1 253 | 12 341 | 21 445 | — | 1 224 | 1 344 | 3 742 |
| X | 597 | 33 | 1 169 | 11 650 | 23 636 | — | 1 547 | 995 | 2 658 |
| XI | 1 038 | 28 | 1 173 | 12 529 | 24 904 | — | 1 941 | 858 | 2 737 |
| XII | 1 714 | 27 | 1 147 | 13 178 | 28 490 | — | 2 284 | 948 | 2 737 |
| 1968 I | 1 612 | 15 | 985 | 13 500 | 33 628 | 1 172 | 2 468 | 1 215 | 3 231 |
| II | 1 628 | 24 | 1 085 | 12 665 | 49 570 | 12 942 | 2 914 | 1 568 | 3 776 |
| III | 1 567 | 19 | 983 | 10 910 | 33 499 | 8 184 | 2 226 | 1 424 | 3 328 |
| IV | 1 428 | 30 | 1 025 | 10 053 | 22 438 | 1 971 | 1 473 | 1 315 | 3 746 |
| V | 1 392 | 21 | 1 058 | 11 133 | 25 719 | 686 | 1 482 | 1 232 | 3 807 |
| VI | 905 | 21 | 1 004 | 10 180 | 20 788 | — | 1 503 | 1 461 | 3 404 |
| VII | 387 | 15 | 570 | 8 359 | 10 004 | — | 756 | 1 695 | 2 878 |
| VIII | 332 | 17 | 888 | 10 634 | 13 582 | — | 900 | 1 515 | 3 480 |
| IX | 310 | 22 | 811 | 9 987 | 15 640 | — | 852 | 1 199 | 3 451 |
| X | 391 | 16 | 895 | 10 571 | 20 842 | — | 1 091 | 971 | 2 938 |
| XI | 949 | 22 | 955 | 12 899 | 27 024 | — | 1 371 | 1 199 | 4 047 |

53. Kuolemansyyt — Dödsorsaker — Causes of death

Numerointi lääkintöhallituksen 19. 3. 1952 vahvistaman kuolinsyynimistön mukaan
 Numreringen enligt den av medicinalstyrelsen 19. 3. 1952 fastställda dödsorsaksnomenklaturen
 Coding according to the List of Causes of Death approved by the Medical Board of Finland on March 19, 1952

| Vuosi ja kuukausi År och månad Year and month | Hengitys- elinten tuber- kuloosi Tuberkulos i respira- tions- organen <i>Tub. orga- norum respira- tionis</i> | Muu tuber- kuloosi Annan tuberkulos <i>Tub. formae aliae</i> | Pahanlaa- tulsat kasvainet Maligna tumörer <i>Neoplas- mata maligna</i> | Keskus- hermoston veri- suoniston sairaudet Centrala nervsys- t. kärlsjuk- domar <i>Morbi e laes. vas. intracra- nialium</i> | Sydän- taudit Hjärtsjuk- domar <i>Morbi cordis</i> | Muut veren- kiertoelin- ten taudit Övriga sjukdomar i cirkula- tions- organen <i>Alii morbi org. circula- tionis</i> | Keuhko- kuume Lung- Inflamma- tion <i>Pneumonia</i> | Raskaus- tilan yms. taudit Havande- skaps o.a.d. sjukdomar <i>Morbi gravidarum etc.</i> | Synnyn- näiset epä- muodostu- mat ym. Medfödda missbild- ningar <i>Malfor- mationes congenitae etc.</i> | Tapa- turmat, myrkytyk- set, pahoin- pitelyt Olycksfall förgiftning- ar, miss- handel <i>Traumata, veneficia, injuriae</i> |
|---|---|---|--|--|--|---|--|--|--|---|
| | (N:o 001— 008) | (N:o 010— 019) | (N:o 140— 205) | (N:o 330— 334) | (N:o 410— 434) | (N:o 400-402 440-468) | (N:o 490— 493) | (N:o 640— 689) | (N:o 750— 762) | (N:o 800— 999) |
| 1962 ... | 834 | 45 | 6 871 | 5 726 | 13 526 | 2 608 | 1 213 | 42 | 1 002 | 3 542 |
| 1963 ... | 700 | 36 | 7 133 | 5 772 | 13 553 | 2 542 | 915 | 41 | 995 | 3 559 |
| 1964 ... | 630 | 45 | 7 286 | 5 890 | 14 104 | 2 347 | 909 | 34 | 884 | 3 592 |
| 1965 ... | 605 | 41 | 7 207 | 6 203 | 14 769 | 2 376 | 1 206 | 20 | 910 | 3 655 |
| 1966 ... | 483 | 40 | 7 279 | 6 168 | 14 997 | 2 337 | 1 152 | 24 | 765 | 3 820 |
| *1967 ... | 391 | 40 | 7 162 | 5 990 | 14 380 | 2 608 | 1 697 | 17 | 627 | 3 396 |
| *1967 VI | 31 | 2 | 569 | 469 | 1 179 | 199 | 148 | 5 | 47 | 262 |
| VII | 22 | 2 | 577 | 440 | 1 137 | 203 | 110 | 1 | 49 | 247 |
| VIII | 29 | 1 | 587 | 476 | 1 114 | 182 | 123 | — | 43 | 340 |
| IX | 22 | 3 | 606 | 452 | 1 081 | 222 | 95 | 1 | 33 | 342 |
| X | 30 | 6 | 609 | 417 | 1 152 | 199 | 128 | 1 | 52 | 327 |
| XI | 33 | 5 | 554 | 475 | 1 108 | 177 | 129 | 2 | 49 | 295 |
| XII | 28 | 4 | 685 | 623 | 1 430 | 303 | 172 | 2 | 75 | 368 |
| *1968 I | 38 | 5 | 675 | 691 | 1 537 | 347 | 186 | 3 | 61 | 295 |
| II | 33 | 1 | 589 | 569 | 1 387 | 272 | 200 | 1 | 40 | 241 |
| III | 34 | 5 | 541 | 557 | 1 331 | 256 | 172 | 1 | 40 | 215 |
| IV | 29 | 2 | 593 | 475 | 1 055 | 191 | 145 | 2 | 48 | 257 |
| V | 33 | 9 | 508 | 472 | 982 | 176 | 109 | 4 | 49 | 236 |
| VI | 39 | 4 | 764 | 591 | 1 555 | 221 | 225 | — | 54 | 360 |
| VII | 24 | 2 | 629 | 451 | 1 119 | 208 | 205 | 5 | 38 | 308 |
| VIII | 31 | 1 | 712 | 434 | 1 166 | 246 | 166 | 2 | 37 | 346 |
| IX | 20 | 3 | 597 | 463 | 1 095 | 222 | 138 | — | 53 | 360 |
| X | 29 | 2 | 664 | 490 | 1 285 | 256 | 136 | 1 | 41 | 319 |

**Tilastokatsauksissa v. 1968 julkaistut
tilastokäyrät:**

| | N:o |
|--|-------------|
| Elinkustannusindeksi (1951: X = 100) | 3, 7, 11 |
| Juuston tuotanto ja vienti | 1, 5, 9 |
| Kehitetty sähköenergia | 1, 5, 9 |
| Paperipuun vienti | 4 |
| Rakennuskustannusindeksi (1951 = 100) | 3, 7, 11 |
| Sahatun ja höylätyn puutavaran vienti | 4, 8, 12 |
| Sanomalehtipaperin tuotanto ja vienti | 2, 6, 10 |
| Selluloosan tuotanto ja vienti | 2, 6, 10 |
| Sementin tuotanto | 4, 8 |
| Teollisuustuotannon volyyymi-indeksi | 2, 6, 10 |
| Tiilien tuotanto | 4, 8 |
| Tukkuhinta-indeksi (1949 = 100) | 3, 7, 11 |
| Tukku- ja vähittäiskaupan myynnin arvoindeksit | 4, 8 |
| Tuonnin ja viennin volyyymi-indeksi | 12 |
| Ulkomainen merenkulku | 1, 5, 9, 12 |
| Vanerin vienti | 8, 12 |

**Tilastokatsauksissa v. 1968 julkaistut
artikkelit:**

| N:o | Siv. |
|--|------|
| 1. Arvioitu maassa asuva väestö 1. 1. 1968 | 45 |
| Evankelis-luterilaisten seurakuntien talous vuonna 1966 | 47 |
| 2. Tilastollisen päätoimiston kirjaston hankinnat ulkomailta vuonna 1967 | 43 |
| Rakennuskustannusindeksit vuonna 1967 | 54 |
| Oppikoulut ja kunnalliset keskikoulut syyslukukaudella 1967 | 59 |
| 3. Teollisuuden tasetilasto vuonna 1966 | 43 |
| Kuntayhtymien talous vuonna 1966 | 68 |
| 4. Tienrakennuskustannusindeksi | 44 |
| 5. Tieliikennevahingot vuonna 1966 | 44 |
| 6. Puutavaran uitto vuonna 1967 | 43 |
| Suomen vuoden 1963 panos-tuotostaulukon laatiminen RAS-menetelmällä | 51 |
| 7. Suomen maksutase vuosina 1966 ja 1967 | 43 |
| Ennakkotilasto Suomen teollisuudesta vuonna 1967 | 46 |
| Suomen saamelaiset vuonna 1962 | 59 |
| 9. Maataloutta vuosina 1948—1965 koskeva kansantilasto | 43 |
| 10. Valtion kassatulojen ja -menojen tilasto | 43 |
| 11. Kuluttajan hinta-indeksi 1967 = 100 | 43 |

**I Statistiska översikter år 1968 publicerade
diagram:**

| | N:o |
|---|-------------|
| Alstråd elektrisk energi | 1, 5, 9 |
| Byggnadskostnadsindex (1951 = 100) | 3, 7, 11 |
| Export av faner | 8, 12 |
| Export av pappersved | 4 |
| Export av sågade och hyv.trävaror | 4, 8, 12 |
| Levnadskostnadsindex (1951: X = 100) | 3, 7, 11 |
| Partiprisindex (1949 = 100) | 3, 7, 11 |
| Produktionen av cement | 4, 8 |
| Produktionen och exporten av cellulosa | 2, 6, 10 |
| Produktionen och exporten av ost | 1, 5, 9 |
| Produktionen och exporten av tidningspapper | 2, 6, 10 |
| Sjöfarten mellan Finland och utlandet | 1, 5, 9, 12 |
| Tegelproduktionen | 4, 8 |
| Volymindex för importen och exporten | 2, 6, 10 |
| Volymindex för industriproduktionen | 2, 6, 10 |
| Vardeindexar för parti- och detaljhandels försäljning | 4, 8 |

**I Statistiska översikter år 1968 publicerade
artiklar:**

| N:o | Sid. |
|---|------|
| 1. Beräknad i riket bosatt befolkning 1. 1. 1968 | 45 |
| De evangelisk-lutherska församlingarnas ekonomi år 1966 | 47 |
| 2. Nyförvärv från utlandet år 1957 till Statistiska centralbyråns bibliotek | 43 |
| Byggnadskostnadsindexarna år 1967 | 54 |
| Läroverken och de kommunala mellanskolorna höstterminen 1967 | 59 |
| 3. Balansstatistiken över industrin år 1966 | 43 |
| Kommunalförbundens ekonomi år 1966 | 68 |
| 4. Vägbyggnadskostnadsindex | 44 |
| 5. Vägtrafikolyckor år 1966 | 44 |
| 6. Virkesflottningen år 1967 | 43 |
| Uppgörandet av en input-outputtabell för Finland år 1963 enligt RAS-metoden | 51 |
| 7. Finlands betalningsbalans åren 1966 och 1967 | 43 |
| Förhandsuppgifter om Finlands industri år 1967 | 46 |
| Samerna i Finland år 1962 | 59 |
| 9. Nationalinkomststatistik för lantbruket åren 1948—1965 | 43 |
| 10. Statistiken över statens kassainkomster och -utgifter | 43 |
| 11. Konsument prisindex 1967 = 100 | 43 |