



Kokonaistuotannon kuukausikuvaaja

1998, elokuu

Lisätietoja: Erkki Lääkäri

Vastaava tilastojohtaja: Markku Suur-Kujala

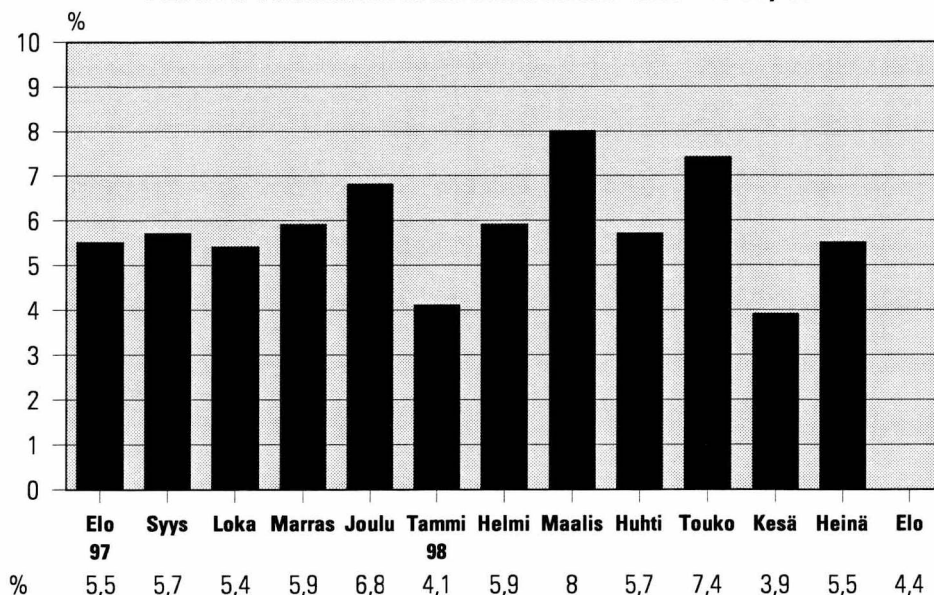
Kokonaistuotanto kasvoi elokuussa 4,4 prosenttia

Tilastokeskuksen ennakkotietojen mukaan kokonaistuotanto oli vuoden 1998 elokuussa 4,4 prosenttia suurempi kuin vuotta aiemmin.

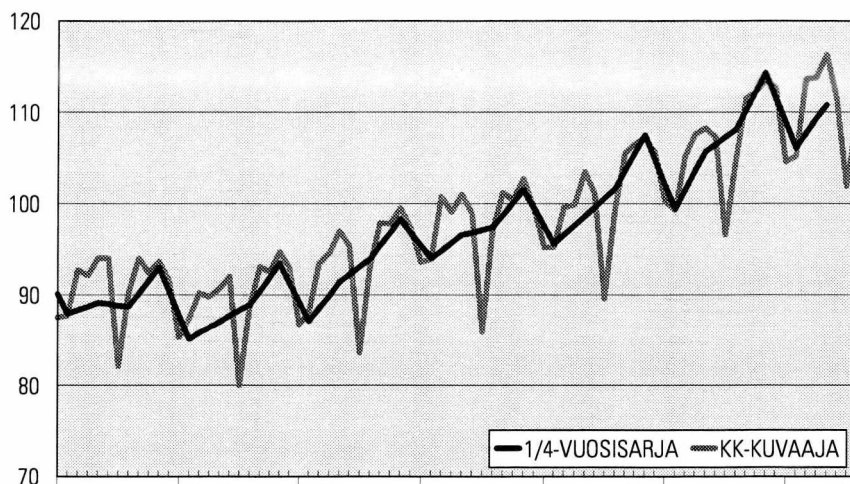
Tuotanto kasvoi maa- ja metsätaloutta lukuunottamatta kaikilla päätoimialoilla. Maa- ja metsätalouden tuotantoa laski edellisvuotista kolmanneksen pienempi viljasato. Talouden kokonaiskasvua tuki edelleen kotimainen kysyntä, erityisesti rakentamisen, kaupan ja liikenteen tuotannon lisääntyminen.

Rakentamisen tuotanto lisääntyi 9 prosenttia, kaupan tuotanto 7,6 prosenttia ja liikenteen tuotanto 5,4 prosenttia. Teollisuuden työpäiväkorjattu tuotanto lisääntyi 5,3 prosenttia viime vuoden elokuusta tämän vuoden elokuuhun. Maa- ja metsätalouden tuotanto laski heikon viljasadon johdosta 2,4 prosenttia edellisvuotisesta. Muiden palveluiden ja julkisen toiminnan tuotanto, joka arvioidaan neljännesvuositilinpäivän perusteella, kasvoi 1,7 prosenttia edellisestä vuodesta.

**Kokonaistuotannon muutokset edellisen
vuoden vastaavasta kuukaudesta 1997–1998, %**



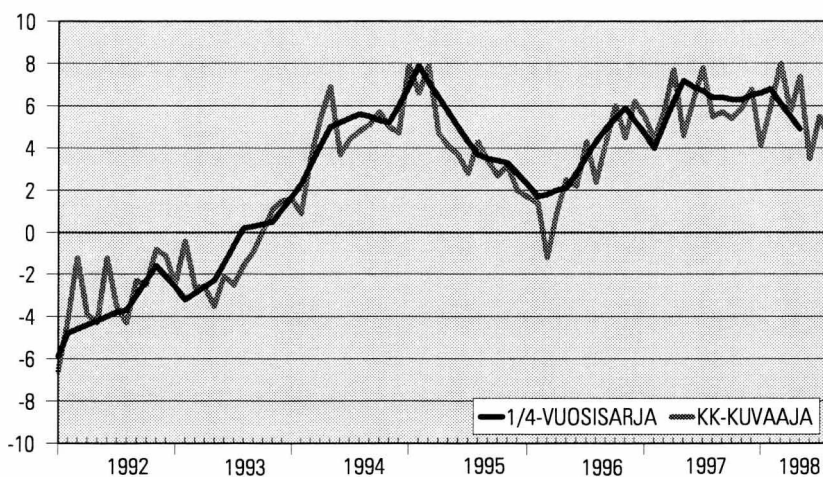
Alkuperäiset sarjat



Indeksipisteet 1990 = 100

Vuosi/kk	1	2	3	4	5	6	7	8	9	10	11	12	Yht.
1993	85,3	87,4	90,2	89,8	90,7	92,0	80,0	88,7	93,1	92,5	94,7	93,0	89,8
1994	86,7	88,1	93,4	94,6	97,0	95,4	83,6	93,0	97,9	97,8	99,5	97,4	93,7
1995	93,6	93,9	100,8	99,1	101,0	98,9	85,9	97,0	101,2	100,4	102,7	99,4	97,8
1996	95,2	95,2	99,6	99,9	103,5	101,1	89,6	99,3	105,5	106,5	107,2	105,6	100,7
1997	100,4	99,3	105,2	107,6	108,3	107,3	96,6	104,8	111,5	112,2	113,5	112,7	106,6
1998	104,6	105,2	113,6	113,8	116,3	111,5	101,9	109,4					

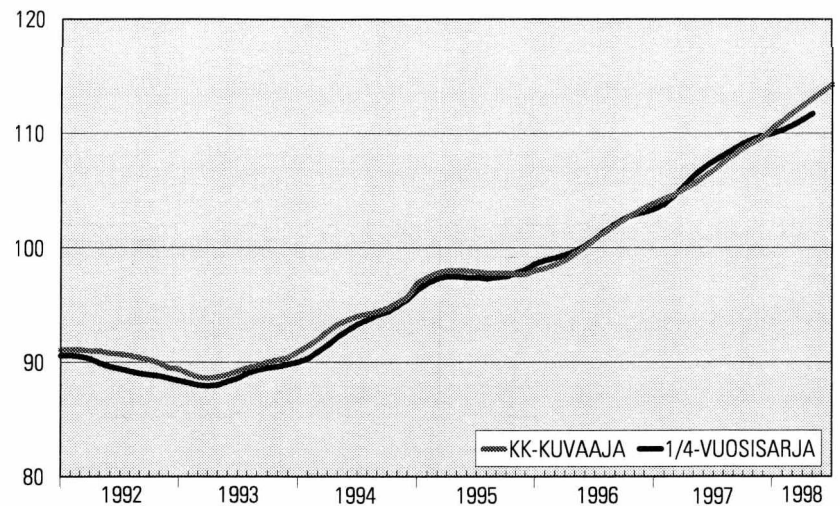
Muutos edellisen vuoden vastinajan- jaksosta, %



Muutos edellisen vuoden vastinajan- jaksosta, %

Vuosi/kk	1	2	3	4	5	6	7	8	9	10	11	12	Yht.
1993	-2,5	-0,4	-2,6	-2,6	-3,5	-2,1	-2,5	-1,6	-0,9	0,1	1,1	1,5	-1,3
1994	1,6	0,9	3,5	5,4	6,9	3,7	4,4	4,8	5,1	5,7	5,0	4,7	4,3
1995	7,9	6,6	7,9	4,7	4,1	3,7	2,8	4,3	3,4	2,7	3,2	2,0	4,4
1996	1,7	1,4	-1,2	0,9	2,5	2,2	4,3	2,4	4,2	6,0	4,5	6,2	2,9
1997	5,6	4,4	5,7	7,7	4,6	6,2	7,8	5,5	5,7	5,4	5,9	6,8	5,9
1998	4,1	5,9	8,0	5,7	7,4	3,9	5,5	4,4					

Trendisuhdannekomponentit

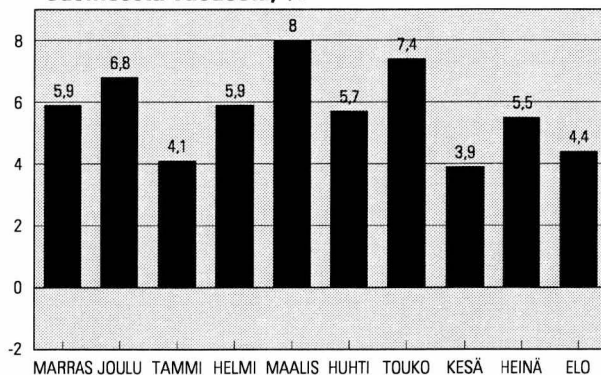


Indekspisteet 1990 = 100

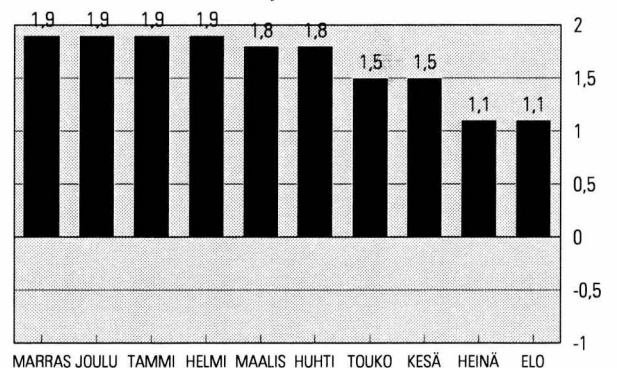
Vuosi/kk	1	2	3	4	5	6	7	8	9	10	11	12	Yht.
1993	89,4	89,0	88,7	88,6	88,7	88,9	89,2	89,5	89,7	90,0	90,2	90,4	89,4
1994	90,9	91,3	92,0	92,7	93,3	93,7	94,0	94,2	94,4	94,7	95,2	95,7	93,5
1995	96,9	97,4	97,8	98,0	98,0	98,0	97,9	97,8	97,8	97,8	97,7	97,7	97,7
1996	98,0	98,1	98,5	98,9	99,4	100,1	100,8	101,5	102,0	102,6	103,0	103,5	100,5
1997	103,8	104,2	104,5	105,0	105,6	106,2	106,9	107,6	108,2	108,8	109,3	109,8	106,7
1998	110,5	111,1	111,7	112,3	112,7	113,0	113,3	113,5					

Talouden osoittimien vuosimuutoksia vuonna 1997

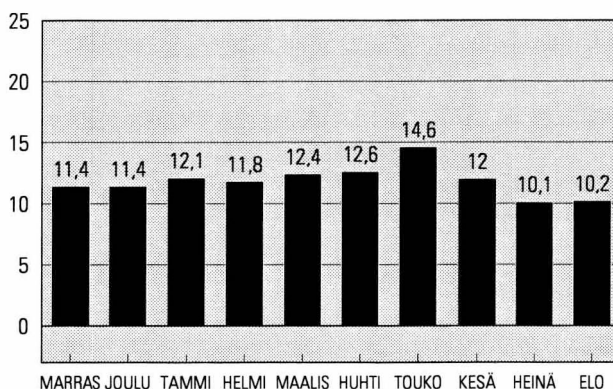
1. Kokonaistuotannon muutos edellisestä vuodesta, %



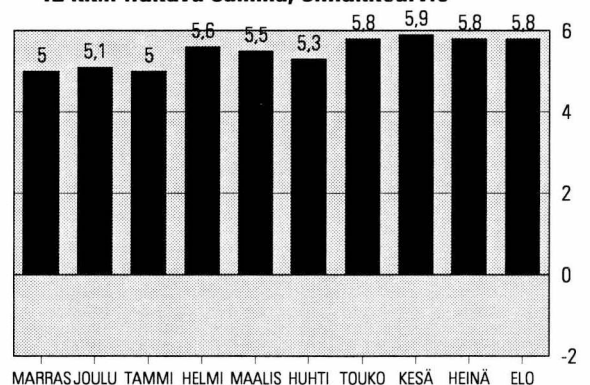
3. Kuluttajahintojen muutos edellisestä vuodesta, %



2. Työttömyysaste, % työvoimasta



4. Vaihtotaseen ylijäämä % bkt:sta, 12 kk:n liukuva summa, ennakoarvio



Lähteet: 1. Tilastokeskus, kansantalouden tilinpito,
3. Tilastokeskus, kuluttajahintaindeksi 1990 = 100,

2. Tilastokeskus, työvoimatutkimus,
4. Suomen Pankki ja Tilastokeskus

SVT Suomen virallinen tilasto
Finlands officiella statistik
Official Statistics of Finland

Kansantalous 1998:15
Nationalräkenskaper
National Accounts

Lisätietoja:

Erkki Lääkäri
(09) 1734 3355

Syyskuuta 1998 koskeva julkaisu ilmestyy 27.11.1998

Kuukausikuvaaja perustuu yhteentoista nopeasti ilmestyvään kuukausisarjaan, jotka painotetaan yhteen. Kuvaajan tiedot ovat ennakkollisia ja niitä tarkistetaan uusien tietojen ilmestyttyä.

Kuvaajassa käytettyjen sarjojen lisäksi on muiden palvelujen ja julkisen toiminnan kehitys arvioitu neljännesvuositilinpidon perusteella.

Kuviossa on esitetty vertailun mahdollistamiseksi bruttokansantuotteen volyymsarja (viitesarja), joka on muutettu neljännesvuosisarjasta kuukausisarjaksi.

Kokonaistuotannon kuukausikuvaajassa käytetyt sarjat

Sarja

Meijereiden vastaanottama maito
Lihan tuotanto
Kasvinviljely
Markkinahakkuut
Teollisuustuotannon volyyymi-indeksi
Rakennusmateriaalien menekki-indeksi
Rakennustoiminnan työllisyys
Tukkukaupan volyyymi-indeksi
Vähittäiskaupan volyyymi-indeksi
VR:n tavaraliikenteen vedetyt bruttotonnikilometrit
Dieselöljyn myynti
Posti- ja teletoimien reaalityöt

Julkaisija

MMM:n tietopalvelukeskus
MMM:n tietopalvelukeskus
MMM:n tietopalvelukeskus
Metsäntutkimuslaitos
Tilastokeskus
Rakennustuoteteollisuus
Tilastokeskus
Tilastokeskus
Tilastokeskus
Valtionrautatiet
Öljyalan Keskusliitto
Suomen PT Oy