

1735

SUOMEN VIRALLINEN TILASTO – FINLANDS OFFICIELLA STATISTIK

XIII

POSTI JA LENNÄTINLAITOS

53

POSTI JA LENNÄTINHALLITUKSEN KERTOMUS
VUODELTA 1937

*

XIII

POST OCH TELEGRAFVERKET

53

POST OCH TELEGRAFSTYRELSENS BERÄTTELSE
FÖR ÅR 1937

*

HELSINKI, 1938

XIII

POSTI JA LENNÄTINLAITOS

53

POSTI JA LENNÄTINHALLITUKSEN KERTOMUS
VUODELTA 1937

★

XIII

POSTI OCH TELEGRAFVERKET

53

POSTI OCH TELEGRAFSTYRELSENS BERÄTTELSE
FÖR ÅR 1937

★

HELSINKI, 1938

Tilastokirjasto
Statistikbiblioteket

288137

Sisällysluettelo. — Innehållsförteckning.

Posti- ja lennätinhallituksen kertomus vuodelta 1937:		Siv.	Post- och telegrafstyrelsens berättelse för år 1937:		Sid.
I. Yleinen hallinto		5	I. Allmän förvaltning		5
II. Posti- ja lennätinhallitus sekä posti- ja lennätinpiirit		20	II. Post- och telegrafstyrelsen samt post- och telegrafdistrikten		20
III. Toimipaikat ja kirjelaatikat		21	III. Anstalter och brevlådor		21
IV. Henkilökunta		24	IV. Personal		24
V. Postinkuljetus		29	V. Postföring		29
VI. Postilähetykset		33	VI. Postförsändelser		33
VII. Lennätin		50	VII. Telegraf		50
VIII. Puhelin		55	VIII. Telefon		55
IX. Radio		67	IX. Radio		67
X. Yleisradio		70	X. Rundradio		70
XI. Laitoksen tulot ja menot sekä taloudellinen tulos		72	XI. Verkets inkomster och utgifter samt ekonomiska resultat		72
XII. Leimamerkkien ja huvien pääsylippujen myynnistä kertyneet varat		80	XII. Uppbörd för försälda stämpelmärken och inträdesbiljetter till förlustelstifällen		80
XIII. Ulkomaista posti-, lennätin- ja puhelin-tilastoa		81	XIII. Utländsk post-, telegraf- och telefonstatistik		81
 Taululiitteet:			 Tabellbilagor:		
Taulu 1. Posti- ja lennätinhallitus, posti- ja lennätinpiirit, toimipaikat ja henkilökunta	2		Tabell 1. Post- och telegrafstyrelsen, post- och telegrafdistrikten, anstalter och personal	2	
» 2. Lähetettyjen postilähetysten luku- ja arvomäärät, kertyneet postiosoitus- ja tilausmäärät sekä saapuneet sanomalehdet	14		» 2. Avgångna postförsändelsers antal och angivna värden, inbetalade postanvisningsbelopp och prenumerationsavgifter samt ankomna tidningar	14	
» 3. Posti- ja lennätinlaitoksen tulot ja menot	44		» 3. Post- och telegrafverkets inkomster och utgifter	44	
» 4. Tilastoa postilaitosten toiminnasta Euroopan maissa sekä Amerikan Yhdysvalloissa vuonna 1936	54		» 4. Översikt av postväsendet i de europeiska länderna samt i Amerikas Förenta Stater år 1936	54	
» 5. Lennätin-tilasto	56		» 5. Telegrafstatistik	56	
» 6. Puhelin-tilasto	60		» 6. Telefonstatistik	60	

Posti- ja lennätinhallituksen kertomus vuodelta 1937.

Posti- ja lennätinlaitoksesta toukokuun 21 päivänä 1937 annetun asetuksen 3 §:n säännöksen mukaan posti- ja lennätinhallitus antaa tässä kertomuksen toiminnastaan sekä posti- ja lennätinlaitoksen tilasta ja kehityksestä vuonna 1937.

I. Yleinen hallinto.

Asetus posti- ja lennätinlaitoksesta. Toukokuun 21 päivänä annettiin posti- ja lennätinlaitoksesta uusi asetus täytäntöönpanoasetuksineen, joilla posti- ja lennätinlaitoksesta maaliskuun 6 päivänä 1931 annettu asetus täytäntöönpanoasetuksineen kumottiin. Pääasiallinen muutos, joka uudella asetuksella saatiin aikaan, oli, että posti- ja lennätinhallituksen lennätinosasto jaettiin kahteen osastoon, nimittäin lennätinteknilliseen osastoon ja lennätinliikenneosastoon.

Marraskuun 5 päivänä annettiin asetus posti- ja lennätinlaitoksen eräiden viran ja toimen haltijain virkapuvusta, jolla kumottiin lokakuun 2 päivänä 1931 annettu asetus samassa asiassa. Pääasiallinen muutos oli, että annettiin määräys vahtimestarien virkapuvusta. (Kiertokirje N:o 137.)

Kulkulaitosten ja yleisten töiden ministeriö oikeutti kirjelmän mukaan maaliskuun 24 päivältä posti- ja lennätinlaitoksen palveluksessa olevat puhelinapulaiset, tilapäiset apulaiset, varapostiljoonit ja vahtimestarinapulaiset saamaan virkalomaa seuraavasti: vakituista palkkaa nauttivan

Post- och telegrafstyrelsens berättelse för år 1937.

I enlighet med stadgandet uti § 3 i förordningen den 21 maj 1937 angående post- och telegrafverket får post- och telegrafstyrelsen härmed avgiva berättelse över sin verksamhet samt om post- och telegrafverkets tillstånd och utveckling under år 1937.

I. Allmän förvaltning.

Förordningen angående post- och telegrafverket. Den 21 maj utfärdades angående post- och telegrafverket en ny förordning jämte verkställighetsförordning, varigenom förordningen angående post- och telegrafverket av den 6 mars 1931 jämte dess verkställighetsförordning upphävdes. Den huvudsakliga ändringen, som genom den nya förordningen genomfördes var att post- och telegrafstyrelsens telegrafavdelning uppdelades i tvenne avdelningar, nämligen en telegrafteknisk avdelning och en telegraftrafikavdelning.

Den 5 november utfärdades en förordning angående tjänstedräkt för vissa innehavare av tjänster och befattningar vid post- och telegrafverket, varigenom upphävdes förordningen av den 2 oktober 1931 i samma sak. Den huvudsakliga förändringen bestod däri, att bestämmelse gavs angående vaktmästarnas tjänstedräkt. (Cirkulär N:o 137.)

Ministeriet för kommunikationsväsendet och allmänna arbetena berättigade enligt skrivelser av den 24 mars telefonbiträdena, tillfälliga biträdena, reservpostiljonerna och vaktmästarbiträdena vid post- och telegrafverket att erhålla semesterledighet på följande sätt: ordinarie lön åtnjutande te-

puhelinapulaisen samojen perusteiden mukaan kuin m. m. toimistoapulainen valtioneuvoston määräyksen mukaan lokakuun 11 päivältä 1934 nauttii, sekä tilapäiset apulaiset ja varapostiljoonit, jotka ovat pysyväisesti toimessa ja saavat vähintään 600 markan suuruisen palkkion kuukaudessa, ja posti- ja lennätinhallituksen palveluksessa olevat vahtimestarinapulaiset puoli vuotta posti- ja lennätinlaitoksen kiinteässä palveluksessa oltuaan, 4 työpäivää ja, vuoden oltuaan, 7 työpäivää. (Kiertokirjeet N:ot 42 ja 43.)

Syyskuun 30 päivänä posti- ja lennätinhallitus, nojautuen valtion työssä olevien työntekijäin oikeudesta eläkkeeseen kesäkuun 17 päivänä 1925 annetun asetuksen 1 §:ään, sellaisena kuin se on toukokuun 6 päivänä 1927 annetussa asetuksessa, samoin kuin valtioneuvoston päätöksiin syyskuun 17 päivältä 1936 ja syyskuun 15 päivältä 1937, antoi lähempiä määräyksiä posti- ja lennätinlaitoksen pysyväisessä työssä olevien työntekijäin eläkeoikeudesta, työkirjoista ja palkkakorteista. (Kiertokirje N:o 110.)

Postimaksumerkit. Marraskuun 10 päivänä 1936 kulkulaitosten ja yleisten töiden ministeriö oikeutti Suomen Punainen Risti nimisen yhdistyksen tammikuun 1 päivästä 1937 lukien laskemaan liikkeeseen uusia postimerkkejä, jotka vastaavat 3 1/2 markan, 2 markan ja 1 1/4 markan postimaksua ja joiden myyntihinnat ovat 3 markkaa 85 penniä, 2 markkaa 20 penniä ja 1 markka 40 penniä, mistä hintamääristä 35, 20 ja 15 penniä joutuu mainitulle yhdistykselle. Vuosina 1933—1936 liikkeeseen laskettuja Suomen Punaisen Ristin postimerkkejä tuli kuitenkin edelleen saada käyttää postiliikenteessä. (Kiertokirje N:o 131/1936.)

Joulukuun 9 päivänä 1936 kulkulaitosten ja yleisten töiden ministeriö pidensi kultatähkäkeräyksen hyväksi liikenteeseen laskettujen kirjekuorien ja postikorttien

lefonbiträde enligt samma grunder som bl. a. expeditjonsbiträde åtnjuter enligt statsrådets beslut av den 11 oktober 1934, samt tillfälliga biträden och reservpostiljoner, vilka äro fast anställda och åtnjuta ett arvode av minst 600 mark i månaden, ävensom vid post- och telegrafstyrelsen anställda vaktmästarbiträden efter att hava varit ett halvt år vid post- och telegrafverket fast anställda 4 arbetsdagar och efter ett års anställning 7 arbetsdagar. (Cirkulär N:ris 42 och 43.)

I stöd av § 1 i förordningen av den 17 juni 1925 angående i statens arbete anställda arbetares rätt till pension, sådan sagda paragraf lyder uti förordningen av den 6 maj 1927 ävensom av statsrådets beslut den 17 september 1936 och 15 september 1937 utfärdade post- och telegrafstyrelsen den 30 september närmare bestämmelser angående rätt till pension, arbetsbok och arbetskort för arbetare i post- och telegrafverkets stadigtvarande arbeten. (Cirkulär N:o 110.)

Frankotecken. Den 10 november 1936 berättigade ministeriet för kommunikationsväsendet och allmänna arbetena föreningen Finlands Röda Kors att från och med den 1 januari 1937 utgiva nya frimärken, vilka motsvara 3 1/2 marks, 2 marks och 1 1/4 marks postavgifter och vilkas försäljningspris utgöra 3 mark 85 penni, 2 mark 20 penni och 1 mark 40 penni, av vilka prisbelopp 35, 20 och 15 penni tillfalla nämnda förening. De Finlands Röda Kors' frimärken, vilka utgivits under åren 1933—1936, skulle likväl fortfarande få användas i poströrelsen. (Cirkulär N:o 131/1936.)

Den 9 december 1936 förlängde ministeriet för kommunikationsväsendet och allmänna arbetena försäljningstiden för de brevkuvert och postkort, vilka utsläppts i

myyntiaikaa vuoden 1937 loppuun. (Kiertokirje N:o 125/1936.)

Joulukuun 3 päivänä 1936 ja maaliskuun 12 päivänä 1937 valtioneuvosto päätti, että sotamarsalkka Vapaaherra Carl Gustaf Emil Mannerheimin 4 päivänä kesäkuuta 1937 sattuneen 70-vuotispäivän johdosta oli postiliikenteessä otettava käytäntöön kahden markan postimaksuarvoinen juhlapostimerkki, jossa oli oleva sotamarsalkka Mannerheimin kuva. Samalla kulkulaitosten ja yleisten töiden ministeriö määräsi, että postimerkin koko, hammastuksen laidasta laitaan, oli oleva 25×35 mm, että postimerkki oli kelpaava myöskin Suomen kansainvälisessä postiliikenteessä, että postimerkki oli laskettava liikkeeseen 4 päivänä kesäkuuta 1937 ja että postimerkkiä oli painettava kaksi miljoonaa kappaletta postiliikenteessä käytettäväksi. (Kiertokirje N:o 68.)

Lokakuun 21 päivänä 1937 posti- ja lennätinhallitus antoi postimerkkiarkkien numeroryhmien myynnistä käytännössä olevista postimerkeistä tarkemmat määräykset. (Kiertokirje N:o 118.)

Postiliikenne. Toukokuun 1 päivänä 1937 tuli voimaan Suomen ja Viron välisestä postinkuljetuksesta tehty uusi sopimus, joka korvaa entisen vuoden 1928 sopimuksen. Uudessa sopimuksessa on maksut siinä mainituista lähetyksistä vahvistettu kotimaisten maksujen mukaisiksi. Tämän lisäksi on sovittu siitä, että Viro myöntää Suomesta alkuperäisin olevien kirjelähetyksien maksuttoman kauttakuljetuksen Latviaan siinä tapauksessa, että Suomen ja Latvian kesken solmittaisiin erikoispostisopimus kirjelähetyksen maksujen alennuksesta näiden kahden maan keskinäisessä vaihdossa. Samanlaisen myönnytyksen on taas Suomi tehnyt mitä tulee Virosta alkuperäisin olevien kirjelähetyksen kauttakuljetukseen Ruotsiin ja Norjaan, jos Viro solmisi näiden maiden kanssa vastaavanlaisen erikoispostisopimuksen.

rörelsen till förmån för guldaxinsamlingen, till utgången av år 1937. (Cirkulär N:o 125/1936.)

Den 3 december 1936 och 12 mars 1937 beslöt statsrådet att i anledning av fältmarskalken Friherre Carl Gustaf Mannerheims 70-årsdag den 4 juni 1937 skulle i poströrelsen tagas i bruk ett jubileumsfrimärke med ett frankeringsvärde av två mark, vilket frimärke skulle fördes med fältmarskalken Mannerheims bild. Tillika förordnade ministeriet för kommunikationsväsendet och allmänna arbetena, att frimärkets storlek från tandningens ena sida till den motsatta sidan skulle vara 25×35 mm, att frimärket skulle gälla även i Finlands internationella poströrelse, att frimärket skulle utsläppas i rörelsen den 4 juni 1937 och att av frimärket skulle för bruk i poströrelsen tryckas två miljoner stycken. (Cirkulär N:o 68.)

Den 21 oktober 1937 utfärdade post- och telegrafstyrelsen närmare bestämmelser om försäljningen av nummerblock ur frimärksark av gångbara frimärken. (Cirkulär N:o 118.)

Posttrafiken. Den 1 maj 1937 trädde i kraft nytt avtal om postbefordran mellan Finland och Estland, vilket avtal ersätter det föregående avtalet av år 1928. I det nya avtalet äro avgifterna för de i detsamma nämnda försändelserna fastställda i enlighet med de inländska avgifterna. Härutöver har överenskommit därom, att Estland medgiver avgiftsfri transitbefordran för brevfrösendelser från Finland till Lettland för den händelse, att mellan Finland och Lettland skulle ingås ett säravtal beträffande nedsättning av avgifterna för brevfrösendelser, i utväxling mellan dessa tvenne länder. Ett dylikt medgivande har åter Finland gjort med avseende å transitbefordran av brevfrösendelser från Estland till Sverige och Norge, därest Estland skulle med sagda länder ingå ett motsvarande säravtal.

Sittenkun edellämainittu sopimus saatiin aikaan Viron kanssa, on Suomen ja Latvian välillä käyty neuvotteluja samanlaisen sopimuksen aikaansaamiseksi kirjelähetysten maksujen alentamisesta myös viimeksimainittujen maiden välisessä liikenteessä. Sopimuksen sisällöstä ja sanamuodosta päästiinkin pian yksimielisyyteen ja itse sopimus tuli voimaan jo 1 päivänä heinäkuuta 1937.

Valtiovarainministeriön päätöksen mukaan maaliskuun 12 päivästä 1937 on määrätty, että sittenkun tarpeellinen kontrolli on järjestetty siitä, että tulliperuutusvaatimuksin postitse maasta vietäväksi ilmoitettu lähetys pidetään tullikontrollin alaisena siksi kunnes se on maan rajojen yli viety ja jos lähetys jostakin syystä palautetaan Suomeen ja se jälleen saatetaan tullikontrollin alaiseksi, on tulliperuutus myönnettävä postilähetyksistä samoin edellytyksin kuin muistakin meritse ja rautateitse maasta viedyistä tavaroista.

Linja-autoliikenne. Elokuun 19 päivänä posti- ja lennätinhallitus päätti, että reversaalijärjestelmä oli otettava käytäntöön postia postilinja-autossa kuljettaessa. (Kiertokirje N:o 96.)

Lentopostiliikenne. Postia kuljetettiin vuonna 1937 valtakunnan rajojen sisällä paitsi maanteitse, rautateitse ja vesitse myös ilmaitse. Viimeksimainittua postinkuljetusta toimitettiin nimittäin ensi kertaa linjoilla Helsinki—Turku, Helsinki—Tampere ja Helsinki—Viipuri. Mitä postinkuljetukseen Suomen ja ulkomaiden välillä tulee, toimitettiin sitä, kuten ennenkin, rautateitse, vesitse ja ilmaitse. Lentopostilinjat olivat Helsinki—Tallinna ja Helsinki—Turku—Tukholma.

Lennätinliikenne. Vuoden 1937 kuluessa alennettiin erinäisiä sähkösanomamaksuja sekä otettiin käytäntöön erinäisiä uusia liikennelajeja. Suomen ja ulkomaiden välisessä liikenteessä m. m. järjestettiin koru- sähkösanomien vaihto Suomen ja Viron vä-

Sedan förenämnda avtal avslutats med Estland, har mellan Finland och Lettland förts underhandlingar för åstadkommande av ett avtal angående nedsättning av avgifterna för brev försändelser utväxlade även i trafiken mellan sistsagda länder. Beträffande avtalets innehåll uppnåddes också snart enighet och själva avtalet trädde i kraft den 1 juli 1937.

Enligt finansministeriets beslut av den 12 mars 1937 är bestämt, att sedan erforderlig kontroll anordnats däröver, att varuförsändelse, som anmälts till utförsel ur landet per post under anspråk på tullrestitution, hålles under tullkontroll intill dess varan förts över landets gränser och, i händelse försändelsen av någon anledning returneras till Finland, densamma åter bringas under tullkontroll, skall tullrestitution beviljas för postförsändelser under enahande betingelser som för andra varor, vilka utförts sjöledes eller per järnväg.

Linjeautomobiltrafiken. Den 19 augusti förordnade post- och telegrafstyrelsen att reversalsystem skulle införas vid befordran av post i postlinjeautomobil. (Cirkulär N:o 96.)

Flygposttrafiken. År 1937 befordrades post inom landets gränser förutom längs landsvägar, per järnväg och sjöledes även luftledes. Sistsagda postbefordran verkställdes nämligen för första gången å linjerna Helsingfors—Åbo, Helsingfors—Tampere och Helsingfors—Viipuri. Beträffande postbefordran mellan Finland och utlandet försiggick den, likasom tidigare, per järnväg, sjöledes och luftledes. Flygpostlinjerna voro Helsingfors—Tallinn och Helsingfors—Åbo—Stockholm.

Telegraftrafiken. Under år 1937 nedsattes särskilda telegramavgifter och togs i bruk särskilda nya trafikslag. I trafiken mellan Finland och utlandet anordnades bl. a. utväxling av lyxtelegram mellan Finland och Estland. Under årets förlopp

lille. Vuoden kuluessa valmistettiin pohjoismaiden yhteistä esiintymistä Kairossa vuonna 1938 pidettävässä kansainvälisessä lennätin- ja puhelinkonferenssissa sekä radiokonferenssissa. Tarkoitusta varten päätettiin ensiksi mainituille konferensseille tehdä yhteiset esitykset sekä sittemmin myöskin pohjoismaiden suhtautumisesta muiden maiden tekemiin esityksiin. Asian johdosta pidettiin pohjoismaiden pikatie-toituskonferenssi Skagenissa.

Puhelinliikenne. Sen johdosta, että kansainväliset puhelumaksut olivat osoittautuneet liian suuriksi, oli pohjoismaiden kesken herätetty kysymys mainittujen maksujen alentamisesta Suomen, Ruotsin, Tanskan, Norjan ja Islannin välisessä liikenteessä. Asia aiheutti perusteellisia neuvotteluja, koska maksujen alentaminen vaikuttaa monella tavalla kysymyksessä olevien maiden suhteisiin kansainvälisissä tilityksissä. Lopuksi päästiin ratkaisuun, jonka mukaan kysymyksessä olevien maiden väliset puhelumaksut oli alennettava yleensä $\frac{1}{6}$:lla eli n. 17 prosentilla. Erinäisissä Suomen ja Ruotsin välisissä yhteyksissä kauempana toisistaan olevien paikkakuntien välillä oli alennus oleva kuitenkin huomattavasti suurempi. Maksunalennuksen toivottiin vaikuttavan elvyttävästi liikenteeseen, niin että sen kasvun kautta saataisiin maksunalenuksesta aiheutuva tulonmenetys suuremmaksi osaksi korvatuksi. Vuoden 1937 liikennetilasto osoittaa, että tämä laskelma olikin oikea.

Maksualennukset otettiin huomioon uudessa pikatiedotussopimuksessa, jonka Suomen, Tanskan, Islannin, Norjan ja Ruotsin lennätinhallintojen päälliköt heille annettujen valtuutusten nojalla allekirjoittivat joulukuun 15 päivänä 1936—helmikuun 11 päivänä 1937. Sopimus tuli siihen kuuluvine liitteineen voimaan 1 päivästä tammikuuta 1937 lukien. Tämä oli ensimmäinen kaikkien viiden pohjoismaan

förbereddes ett gemensamt nordiskt upp-trädande vid den internationella telegraf- och telefonkonferensen samt radiokonferensen som skulle hållas i Kairo 1938. I sådant syfte beslöts avlåta gemensamma framställningar till de förstnämnda konferenserna samt senare även om de nordiska ländernas förhållande till de övriga ländernas framställningar. I anledning av ärendet avhölls en nordisk fjärmeddelandekonferens i Skagen.

Telefontrafiken. Till följd därav, att de internationella samtalsavgifterna visat sig vara för höga, hade mellan de nordiska länderna väckts fråga om nedsättande av sagda avgifter i trafiken mellan Finland, Sverige, Danmark, Norge och Island. Ärendet föranledde ingående underhandlingar, emedan avgifternas nedsättande på många handa sätt återverka på ifrågavarande länders förhållande i fråga om de internationella likviderna. Slutligen kom man till ett avgörande, enligt vilket samtalsavgifterna mellan ifrågavarande länder skulle nedsättas med i allmänhet $\frac{1}{6}$ eller ca. 17 procent. Uti särskilda förbindelser mellan Finland och Sverige mellan från varandra på längre avstånd belägna orter skulle nedsättningen likväl vara betydligt större. Man hoppades, att avgifternas nedsättning skulle verka upplivande på trafiken, så att genom dess tillväxt den genom nedsättningen uppstående inkomstminskningen till större delen skulle bliva ersatt. Trafikstatistiken för år 1937 utvisar, att denna beräkning var riktig.

Avgiftsnedsättningarna observerades i det nya avtalet angående fjärrmeddelanden, som cheferna för Finlands, Danmarks, Islands, Norges och Sveriges telegrafförvaltningar i kraft av dem meddelade bemyndiganden undertecknade den 15 december 1936—den 11 februari 1937. Avtalet jämte därtill hörande bilagor trädde i kraft den 1 januari 1937. Detta var det första av samtliga fem nordiska länder ingångna ge-

tekemä pikatiedoitussiikennettä koskeva yhteinen sopimus.

Samansuuntaisesta maksunalennuksesta, joka oli saatu aikaan Suomen ja muiden pohjoismaiden välisessä puhelinliikenteessä, neuvotteli posti- ja lennätinhallitus myöhemmin myös Saksan ja sen takaisten maiden puhelinhallintojen kanssa. Erinäisiä maksualennuksia saatiinkin vielä kysymyksessä olevan vuoden kuluessa voimaan. Samoin alennettiin erinäisiä Suomen ja ulko-eurooppalaisten maiden välisiä puhelumaksuja.

N. s. F-järjestelmä ja Helsingin Puhelinyhdistys. Helsingin Puhelinyhdistyksen ja posti- ja lennätinhallituksen välillä syntyi vuonna 1936 vakava erimielisyys erinäisten yhdistyksen suunnitteleminen uusien automaattilaitteiden käyttöönottamisesta. Päätöksellään 26 päivältä tammikuuta 1937 valtioneuvosto, hyväksyen posti- ja lennätinhallituksen kannan asiassa, ratkaisi riita-asian. Tämän johdosta ja kun asia on ollut mitä suurimerkityksellisin sekä puhelinta käyttävälle yleisölle maassamme että valtion puhelintoiminnalle, on asian selostaminen pääpiirteittäin paikallaan.

Kesällä vuonna 1935 ilmoitti Helsingin Puhelinyhdistys, että yhdistys oli suunnitellut omistamissaan automaattikeskuksissa ottaa käyttöön uudenmallisia automaattilaitteita, joita yhdistys sittemmin alkoi nimittää F-järjestelmäksi. Nämä laitteet eivät olleet yleisesti tunnetut, ei edes posti- ja lennätinhallitus niitä tuntenut, sillä niistä ei ollut tietoja ammattikirjallisuudessa eikä suunniteltujen laitteiden hankkijan teknillisissä erikoisjulkaisuissa eikä niitä liioin oltu posti- ja lennätinhallitukselle selostettu. Neuvottelujen keskeisin kysymys oli se, että muutostyöt suoritetaisiin siten, että *muutosaikana* voitaisiin säilyttää kaikki muut kaukoyhteydet koskevat erikoisominaisuudet, lukuunottamatta puhelujen katkaisumahdollisuutta.

mensamma avtal angående fjärrmeddelandetrafik.

Om en likadan nedsättning, som erhållits i telefontrafiken mellan Finland och de övriga nordiska länderna, konfererade post- och telegrafstyrelsen senare även med Tysklands och bortom detsamma belägna länders telefonförvaltningar. Särskilda nedsättningar erhöles även under förloppet av ifrågavarande år. Likaså nedsattes vissa samtalsavgifter mellan Finland och de utomeuropeiska länderna.

Det s. k. F-systemet och Helsingfors Telefonförening. Mellan Helsingfors Telefonförening och post- och telegrafstyrelsen uppstod år 1936 en allvarsam konflikt angående införandet av vissa av föreningens planerade nya automatanläggningar. Medelst beslut av den 26 januari 1937 avgjorde statsrådet tvistefrågan, omfattande post- och telegrafstyrelsens ståndpunkt i saken. I följd härav och då frågan har varit av största betydelse för såväl den telefonerande allmänheten i vårt land som för statens telefonverksamhet, är en redogörelse för frågan i dess huvuddrag här på sin plats.

Sommaren 1935 meddelade Helsingfors Telefonförening, att föreningen hade för avsikt att i sina automatcentraler införa automatanläggningar av en ny typ, som föreningen sedermera började benämna F-systemet. Dessa anläggningar voro varken allmänt kända eller ens för post- och telegrafstyrelsen bekanta, då någon beskrivning på desamma icke hade ingått varken i facklitteraturen eller ens i leverantörens egna tekniska specialpublikationer, ej heller för desamma hade redogjorts för post- och telegrafstyrelsen. Den viktigaste frågan vid underhandlingarna var, att ombyggnadsarbetena skulle utföras så, att även under *övergångstiden* alla fjärrförmedlingen berörande specialegenskaper, med undantag av möjligheten till brytning av sam-

Kirjeessä marraskuun 28 päivältä 1935 Helsingin Puhelinyhdistys totesi, että neuvotteluissa oli syntynyt väärinkäsitys käsitteestä „paikallisliikenne” ja ilmoitti viipymättä kääntyneensä hankkijan puoleen, minkä lisäksi sanottu yhdistys samassa kirjeeseään mainitsi, „että jo alunpitäen olemme lausuneet päähankkijallemme toivomuksen, että kaukoliikenne *myöskin muutostöiden aikana* saisi, mikäli mahdollista, jatkua muuttumatta”. Kaikesta tästä posti- ja lennätinhallitus teki sen johtopäätöksen, että sittenkun muutostyöt olivat loppuun suoritetut, kaukopuhelujen välitystapa palautuisi ennalleen ja että F-järjestelmä ei aiheuttaisi pysyviä muutoksia Helsingin Puhelinyhdistyksen paikalliskeskusten ja kaukopuhelimen väliseen yhdysliikenteeseen. Neuvotteluissa ei siis yhdistyksen eikä hankkijan taholta sanallakaan ilmoitettu, että myös muutostöiden tultua loppuun suoritetuiksi, pysyviä muutoksia yhdistyksen paikalliskeskusten ja Helsingin kaukokeskusten välisessä yhdysliikenteessä tulisi syntymään. Kirjelmässään lokakuun 31 päivältä 1935 pyysi posti- ja lennätinhallitus yhdistystä *ensi tilassa* ilmoittamaan yksityiskohtaisen selostuksen siitä, mitenkä yhdistys aikoi järjestää sen osan muutostöistä, joka koskee kaukopuhelujen välitystä, luvaten posti- ja lennätinhallitus sen jälkeen ottaa asian edelleen harkittavakseen. Vasta helmikuun 14 päivälle 1936 päivätyssä kirjeessään Helsingin Puhelinyhdistys, 3 1/2 kuukauden odotusajan jälkeen, lähetti posti- ja lennätinhallitukselle pyydetyt tiedot. Sanotussa kirjeessään yhdistys mainitsi, „että valmistavat työt A-järjestelmän muuttamiseksi F-järjestelmäksi nyttemmin ovat edistyneet niin pitkälle, että olemme tilaisuudessa posti- ja lennätinhallitukselle ilmoittamaan yllämainitussa kirjeessä (posti- ja lennätinhallituksen kirjelmä N:o II/11666 31/X-35) pyydetyt tiedot”. Yhdistyksen kirjeeseen olikin liitetty kolme shemaattisesti

tal, kunde bibehållas. I sitt brev av den 28 november 1935 konstaterade Helsingfors Telefonförening, att under överläggningarna ett missförstånd uppstått beträffande begreppet „lokaltrafik” och meddelade föreningen, att den omedelbart vänt sig till leverantören, varjämte Helsingfors Telefonförening i samma sitt brev nämnde, „att vi redan från början för vår huvudleverantör uttalat önskemålet, att fjärrtrafiken *även under övergångstiden* finge för så vitt möjligt fortgå oförändrad”. Av allt detta drog post- och telegrafstyrelsen den slutsatsen, att sedan ombyggnadsarbetena slutförts, sättet för förmedlingen av fjärrsamtal skulle förbliva det samma som tidigare och att F-systemet ej komme att medföra några bestående förändringar i samtrafiken mellan Helsingfors Telefonförenings lokalcentraler och rikstelefonen. Under överläggningarna nämndes alltså varken från föreningens eller leverantörens sida ett enda ord därom, att, även sedan ombyggnadsarbetena slutförts, bestående förändringar skulle inträda i samtrafiken mellan föreningens lokalcentraler och rikstelefonen i Helsingfors. I sin skrivelse av den 31 oktober 1935 anhöll post- och telegrafstyrelsen av föreningen att *snarast möjligt* erhålla en detaljerad utredning därom, huru föreningen ämnade ordna ombyggnadsarbetena till den del de berörde förmedlingen av fjärrsamtal, och lovade post- och telegrafstyrelsen därefter upptaga frågan till vidare behandling. Först i Helsingfors Telefonförenings den 14 februari 1936 daterade brev erhöi post- och telegrafstyrelsen efter en väntetid på 3 1/2 månader de begärda uppgifterna. I sagda brev omnämnde föreningen, „att de förberedande arbetena för ändring av A-systemet till F-system numera framskridit så långt, att vi äro i tillfälle att lämna post- och telegrafstyrelsen de i ovannämnda brev (post- och telegrafstyrelsens skrivelse N:o II/11666

piirrettyä esitystä, joista silloin ensimmäisen kerran kävi ilmi, mitä muutoksia F-järjestelmään siirtyminen aiheuttaisi kaukoliikenteelle: a) muutoskauden aikana ja b) muutoskauden jälkeen. Näistä liitteistä kävi selville, että F-järjestelmän käyttöönotto aiheuttaisi pysyviä, kohtalokkaita muutoksia kaukopuhelinliikenteessä. Heti viimeksi mainitun kirjeen saatuaan posti- ja lennätinhallitus totesi kirjelmässään saman helmikuun 17 päivältä, että yhdistys kirjeessään helmikuun 14 päivältä 1936 ja sen liitteissä silloin ensimmäisen kerran selosti F-järjestelmää. Samalla posti- ja lennätinhallitus myös totesi ne haitat, joita F-järjestelmä, mikäli posti- ja lennätinhallitus oli saattanut havaita, tuottaisi kaukopuhelinliikenteelle. Nämä haitat ilmoitti posti- ja lennätinhallitus olevan seuraavat:

I. Muutoskauden aikana:

a) että kaukopuhelinvälittäjä ei saa varattu-merkkiä varatusta tilaajapuhelimesta, joka on siirretty F-järjestelmään, mistä seuraa:

- 1) että kaukopuhelinvälittäjä erinäisissä tapauksissa, tietämättömänä käynnissä olevasta puhelusta, soittaa tilaajia korviin, ja
- 2) että kaukopuhelinvälittäjä ei voi päättää, onko käynnissäoleva puhelu paikallispuhelu vai kaukopuhelu;

b) että kaukopuhelinvälittäjä ei voi katkaista käynnissäolevaa paikallispuhেলা, jos tilaajapuhelin on siirretty F-järjestelmään; sekä

c) että loppumerkkilamppu ei ilmoita, milloin tilaaja vastaa.

II. Muutoskauden jälkeen:

että kaukopuhelinvälittäjä saa, jos ti-

31/X -35) begärda uppgifterna". Till sitt brev hade föreningen även bifogat tre principalschemor, av vilka då för första gången framgick, vilka ändringar övergången till F-systemet komme att medföra i fjärrtrafiken: a) under ombyggnadstiden och b) efter ombyggnadstiden. Av dessa bilagor framgick, att övergången till F-systemet komme att medföra bestående, ödesdigra förändringar i fjärrtelefontrafiken. Omedelbart efter emottagandet av ovannämnda brev konstaterade post- och telegrafstyrelsen i sin skrivelse av den 17 i samma februari månad, att föreningen i sitt brev av den 14 februari 1936 jämte bilagor då för första gången redogjort för F-systemet. Samtidigt konstaterade post- och telegrafstyrelsen även de olägenheter, vilka F-systemet, såvitt post- och telegrafstyrelsen kunnat finna, komme att medföra för fjärrtelefontrafiken. Dessa olägenheter angav post- och telegrafstyrelsen vara följande:

I. Under övergångstiden:

a) att fjärrtelefonisten ej får upptaget-signal från upptagen abonnentapparat, som överförs till F-systemet, varav följer:

- 1) att fjärrtelefonisten i vissa fall, okunnig, om pågående samtal, ringer abonnenterna i örat, och

- 2) att fjärrtelefonisten ej kan avgöra, huruvida pågående samtal är lokal- eller fjärrsamtal;

b) att fjärrtelefonisten ej kan bryta ett pågående lokalt samtal, om abonnentapparaten är ansluten till F-systemet; samt

c) att slutsignallampen ej anger, när abonnenten svarar.

II. Efter övergångstiden:

att fjärrtelefonisten, om abonnentap-

laajapuhelin on varattu, varattu-merkin, joka on samanlainen sekä kauko- että paikallispuheluille, mistä seuraa, että kaukopuhelinvälittäjä ei voi päättää, onko käynnissäoleva puhelu paikallis- vai kaukopuhelu.

Lisäksi posti- ja lennätinhallitus ilmoitti k. o. kirjelmässään yhdistykselle, että hallitus katsoi puolestaan yllämainittujen haittojen olevan niin suuret, että nykyiseen puhelujen välitysjärjestelmään tottunut yleisö ei tyytyisi muutoksiin. Posti- ja lennätinhallitus mainitsi erikoisesti olevansa vakuutettu, että se seikka, että kaukopuhelinvälittäjä yhdistyy käynnissäolevaan kaukopuheluun ja tiedusteluillaan häiritsee puhelua, herättäisi suurta ja oikeutettua tyytymättömyyttä, joka, vaikkakin häiriön syyppänä olisi yksin Helsingin Puhelinyhdistys, kuitenkin kohdistuisi valtion puhelimeen ja sen virkamiehiin, nämä kun, joskin aivan syyttään, aiheuttaisivat häiriön. Mainitunlaiset valtion puhelinvälittäjien käynnissäolevien kaukopuhelujen aikana tekemät tiedustelut voisivat etenkin niissä tapauksissa, jolloin samaan puhelimeen tulee paljon kaukopuheluja, kohtalokkaasti häiritä näitä, jopa tehdä ne mahdottomiksikin. Tämä taas puolestaan voisi aiheuttaa lukemattomia valituksia puheluajasta ja puheluajan perusteella määrättävistä maksuista. Kaiken tämän johdosta posti- ja lennätinhallitus vastamainitussa kirjelmässään lausui Helsingin Puhelinyhdistykselle, että posti- ja lennätinhallituksen mielestä oli erittäin arveluttavaa hyväksyä F-järjestelmän käytäntöönottoa, jonka johdosta posti- ja lennätinhallitus pyysi, että yhdistys ryhtyisi sellaisiin toimenpiteisiin, että häiriöt sekä muutoskauden aikana että sen jälkeenkin vältettäisiin. Suuremmaksi varmuudeksi posti- ja lennätinhallitus ilmoitti kirjelmälleen maaliskuun 17 päivältä 1936 Helsingin Puhelinyhdistykselle, ettei posti- ja lennätinhallitus voinut hyväksyä yhdistyksen muutossuunnitelmia, koska ne puhelin-

paraten är upptagen, får likadan upp-taget-signal för både fjärr- och lokalsamtal, varav följer, att fjärrtelefonisten ej kan avgöra, huruvida det pågående samtalet är lokal- eller fjärrsamtal.

Dessutom meddelade post- och telegrafstyrelsen föreningen i sin ifrågavarande skrivelse, att styrelsen för sin del ansåg ovannämnda olägenheter vara så stora, att allmänheten som vant sig vid det nuvarande expedieringssättet, ej bleve nöjd med förändringarna. Post- och telegrafstyrelsen förklarade sig särskilt vara övertygad därom, att den omständigheten, att fjärrtelefonisten kommer in på ett pågående fjärrsamtal och stör detsamma med sina förfrågningar, komme att väcka stort och berättigat missnöje, vilket, fastän skulden till störingarna låg enbart hos Helsingfors Telefonförening, likväl komme att gå ut över rikstelefonen och dess tjänstemän, alldenstund dessa, låt vara utan egen förskyllan, förorsakade störingen. Med dylika förfrågningar under pågående fjärrsamtal kunde rikstelefonisterna särskilt i de fall, då antalet fjärrsamtal till samma telefon är stort, på ett ödesdigert sätt komma att störa dessa och till och med omöjliggöra dem. Detta vore åter i sin tur egnat att förorsaka otaliga klagomål beträffande samtalstiden och på grund av densamma debiterade avgifter. I anseende till allt detta framhöll post- och telegrafstyrelsen för föreningen i sin nyssnämnda skrivelse, att post- och telegrafstyrelsen hyste synnerligen stora betänkligheter mot att godkänna införandet av F-systemet, varför post- och telegrafstyrelsen anhöll, att föreningen ville vidtaga sådana åtgärder, att störingarna såväl under övergångstiden som även efteråt kunde undvikas. Till yttermera visso underrättade post- och telegrafstyrelsen medelst sin skrivelse av den 17 mars 1936 Helsingfors Telefonförening, att post- och telegrafstyrelsen icke

tilaajien vahingoksi huomattavassa määrässä häiritsisivät kaukopuhelujen välitystä.

Helsingissä olevissa valtion puhelinkeksuksissa tällä välin tapahtuneiden muutosten ja laajennusten kautta oli käynyt välttämättömäksi järjestää näiden ja yhdistyksen automaattikeskusten välillä olevat välitysjohdot yhteen ryhmään. Tämä voitiin tarkoituksenmukaisimmin suorittaa siten, että Helsingin Puhelinyhdistyksen keskuksiinsa hankkimat uudet välitysjohdoreleryhmit otettiin käytäntöön. Kun Helsingin Puhelinyhdistykselle tällöin kuitenkin olisi käynyt mahdolliseksi, ilman, että posti- ja lennätinhallitus olisi voinut sitä estää, ottaa n. k. F-järjestelmä käytäntöön, pyysi posti- ja lennätinhallitus kirjelmällä 4 päivältä huhtikuuta 1936, että kulkulaitosten ja yleisten töiden ministeriö 26 päivänä kesäkuuta 1919 annetun valtioneuvoston päätöksen, sisältävä yleisiä määräyksiä niiden puhelinjohtojen asettamisesta ja käytämisestä, joihin myönnetään toimilupa, 14 §:n nojalla kieltäisi yhdistystä liittämästä paikallistilaajiaan uuteen F-järjestelmään. Samalla posti- ja lennätinhallitus pyysi, että, koska ministeriö todennäköisesti varaisi Helsingin Puhelinyhdistykselle tilaisuuden antaa vastineensa posti- ja lennätinhallituksen ylläkerrotun vaatimuksen johdosta ja koska oli todennäköistä, että tulisi kestämään jokin aika ennenkuin ministeriö antoi lopullisen päätöksen asiassa, ministeriö heti antaisi yllämainitunlaisen väliaikaisen kiellon yhdistykselle.

Samanaikaisesti jätti Helsingin Puhelinyhdistys ministeriölle anomuksen, että ministeriö velvoittaisi posti- ja lennätinhallituksen heti sallimaan n. s. F-järjestelmää varten yhdistyksen omistamiin puhelinkeksuksiin hankittujen välilytkentöjen liittämisen. Vastineessaan, jonka posti-

kunde godkänna de av föreningen planeerade ändringarna, alldenstund de till förfång för telefonabbonnenterna komme att i anmärkningsvärd grad störa förmedlingen av fjärrsamtal.

På grund av ändringar och utvidgningar, som under tiden utförts vid rikstelefoncentralerna i Helsingfors, hade det visat sig nödvändigt att sammanföra förmedlingsledningarna mellan dessa och föreningens automatacentraler till en och samma grupp. Detta kunde ändamålsenligast utföras så, att de nya fjärröverdrag, vilka Helsingfors Telefonförening anskaffat till sina centraler, togos i användning. Då Helsingfors Telefonförening likväl därigenom skulle erhållit möjlighet att införa det s. k. F-systemet utan att post- och telegrafstyrelsen varit i stånd att förhindra detta, anhöll post- och telegrafstyrelsen medelst skrivelse av den 4 april 1936, att ministeriet för kommunikationsväsendet och allmänna arbetena med stöd av § 14 i statsrådets beslut av den 26 juni 1919, innefattande allmänna bestämmelser för upprättande och begagnande av telefonledningar, på vilka koncession beviljas, måtte förbjuda föreningen att ansluta sina lokalabbonnenter till det nya F-systemet. Tillika anhöll post- och telegrafstyrelsen, att, då ministeriet sannolikt komme att bereda Helsingfors Telefonförening tillfälle att avgiva svaromål med anledning av post- och telegrafstyrelsens ovannämnda yrkande och sannolikt någon tid komme att förflyta innan ministeriet fattade definitivt beslut i saken, ministeriet omedelbart måtte utfärda temporärt förbud för föreningen i ovanberört avseende.

Samtidigt inlämnade Helsingfors Telefonförening till ministeriet en anhållan, att ministeriet måtte ålägga post- och telegrafstyrelsen att genast tillåta anslutningen av de för F-systemet till föreningens telefoncentraler anskaffade överdragen. I det genmäle, som post- och

ja lennätinhallitus anomuksen johdosta ministeriölle antoi, posti- ja lennätinhallitus lausui m. m., että niissä neuvotteluissa, joita osaksi suullisesti osaksi kirjallisesti oli käyty Helsingin Puhelinyhdistyksen ja posti- ja lennätinhallituksen välillä F-järjestelmän käytäntöönottamisesta yhdistyksen Helsingissä olevissa paikalliskeskuksissa, yhdistyksen taholta ei sannallakaan oltu ilmoitettu, että F-järjestelmä aiheuttaisi pysyviä haittoja kaukoliikenteelle, vaan että yhdistys päinvastoin, neuvotteluissa ja kirjeenvaihdossa koskettelulla ainoastaan rakennusaikana syntyviä haittoja, oli saattanut posti- ja lennätinhallituksen siihen käsitykseen, että F-järjestelmän käytäntöönottamisesta ei syntyisi pysyviä haittoja kaukoliikenteelle ja että yhdistys vasta helmikuun 14 päivänä 1936 oli posti- ja lennätinhallitukselle ilmoittanut mainitun järjestelmän rakennusajan jälkeen aiheuttamasta vakavimmasta ja pysyväisestä haitasta, jonka johdosta posti- ja lennätinhallitus ministeriölle ilmoitti, ettei posti- ja lennätinhallitus ollut katsonut voivansa sallia, että Helsingin Puhelinyhdistyksen tilaamat F-laitteet otettiin käytäntöön ja pyysi posti- ja lennätinhallitus, ettei ministeriö velvoittaisi posti- ja lennätinhallitusta myötävaikuttamaan F-laitteiden käytäntöönottamiseen, koska tästä olisi syntynyt pysyvä, vakava haitta kaukopuhelinliikenteelle ja huomattavia taloudellisia tappioita posti- ja lennätinhallitukselle kaukopuhelinyrittäjänä.

Kun välitysjohdojen liittäminen erinäisiksi ryhmiksi tällä välin kuitenkin oli käynyt aivan välttämättömäksi ja kun Helsingin Puhelinyhdistys eräisiin keskuksiinsa ei enää voinut liittää uusia tilaajia, tehtiin posti- ja lennätinhallituksen ja Helsingin Puhelinyhdistyksen välillä huhtikuun 21 päivänä 1936 kulkulaitosten ja yleisten töiden ministeriön tietien väliaikainen sopi-

telegrafstyrelsen med anledning av denna anhållan avgav till ministeriet, framhöll post- och telegrafstyrelsen bl. a., att vid de underhandlingar, som dels muntligen, dels skriftligen förts mellan Helsingfors Telefonförening och post- och telegrafstyrelsen angående införandet av F-systemet i föreningens lokala centraler i Helsingfors, från föreningens sida ej med ett enda ord meddelats, att F-systemet komme att medföra bestående olägenheter för fjärrtrafiken, utan att föreningen tvärtom, genom att i underhandlingarna och skriftväxlingen endast beröra olägenheterna under övergångstiden, hade bibragt post- och telegrafstyrelsen den uppfattningen, att införandet av F-systemet icke skulle medföra några bestående olägenheter för fjärrtrafiken, och att föreningen först den 14 februari 1936 hade underrättat post- och telegrafstyrelsen om den allvarsammaste bestående olägenhet, som nämnda system komme att förorsaka efter övergångstiden. I anseende härtill meddelade post- och telegrafstyrelsen ministeriet, att post- och telegrafstyrelsen icke ansett sig kunna tillåta Helsingfors Telefonförening att taga de av föreningen beställda F-anläggningarna i användning och anhöll post- och telegrafstyrelsen, att ministeriet icke måtte ålägga post- och telegrafstyrelsen att medverka till införandet av F-anläggningarna, alldenstund härav komme att förorsakas bestående, allvarsam olägenhet för fjärrtelefontrafiken och betydande ekonomiska förluster för post- och telegrafstyrelsen i dess egenskap av telefonföretagare.

Då sammanförandet av förmedlingsledningarna till vissa grupper under tiden emellertid blivit absolut oundvikligt och då Helsingfors Telefonförening ej mera kunde ansluta nya abonnenter till vissa av sina centraler, ingicks mellan post- och telegrafstyrelsen och Helsingfors Telefonförening den 21 april 1936 med ministeriets för kommunikationsväsendet och allmänna ar-

mus, jolla kyseelliset liittämiset ja uudelleen liittämiset väliaikaisesti tehtiin mahdollisiksi erinäisissä puhelinkeskukuksissa, joita sanottavammin ei käytetty kaukopuhelujen varten, — kaikki lopullista päätöstä asiassa odotettaessa.

Jotta riita-asiaan saataisiin selvitystä pyysi ministeriö Tukholman puhelinlaitoksen entistä johtajaa A. Lingell'ia ja Kunink. Ruotsin lennätinhallituksen liikenneosaston päällikköä G. Wold'ia tutkimaan ja lausumaan mielipiteensä siitä, olisiko ja missä määrin F-järjestelmän käytäntöönottamisesta Suomessa puhelinta käyttävälle yleisölle ja valtion puhelintoilimelle odotettavissa vahinkoa ja haittaa. Mainitut puhelinasiatuntijat kävivätkin sitten Suomessa ja tutustuivat oloihin paikan päällä, jonka jälkeen he mielipiteenään lausuvat, että F-järjestelmän käytäntöönottamisesta Helsingissä oli odotettavissa vahinkoa ja haittaa sekä puhelinta käyttävälle yleisölle että valtion puhelintoilimelle.

Päätöksessään heinäkuun 14 päivästä 1936 katsoi valtioneuvosto hyväksi oikeuttaa Helsingin Puhelinyhdistyksen ottamaan n. s. F-järjestelmän kokeeksi käytäntöön Helsingin kaupungissa olevissa Centrum I, II ja III Kallio ja Töölö nimisissä automaattikeskuksissa marraskuun 1 päivään 1936 asti, kuitenkin ehdolla, että jos koeajan kuluessa havaittiin, että uudesta järjestelmästä oli haittoja liikennöitsijöille ja valtion kaukopuhelinliikenteelle, oli valtioneuvosto ennen edellämäinnettua määräaikaa oikeutettu velvoittamaan Helsingin Puhelinyhdistyksen siirtymään entisen luontoiseen järjestelmään. Kun siten kokeeksi käytäntöön otettu F-järjestelmä jo syyskuussa, jolloin vasta n. $\frac{1}{5}$ Helsingin puhelintilaaajista oli siirretty F-järjestelmään, oli osottanut varsin huomattavia haittoja järjestelmään siirrettyjen tilaajakoneiden ja valtion keskuksien välisessä yhdysliikenteessä, ilmoitti postija lennätinhallitus ministeriölle kirjelmässä

betena vetenskap en interimistisk överenskommelse, genom vilken berörda sammanföringar och nyanslutningar provisoriskt möjliggjordes vidkommande vissa telefoncentraler, vilka icke i nämnvärd mån utnyttjades för fjärrsamtal — allt under avvaktan på det slutliga avgörandet i saken.

För utredande av tvistefrågan anhöll ministeriet, att förre direktören för Stockholms telefoninrättning A. Lignell och chefen för trafikbyrån i Kungl. svenska telegrafstyrelsen G. Wold ville undersöka och avgiva utlåtande därom, huruvida och i vad mån införandet av F-systemet i Finland kunde väntas medföra olägenhet och skada för den telefonerande allmänheten och statens telefonverksamhet. Nämda fackmän i telefonfrågor besökte sedermera Finland och gjorde sig på ort och ställe förtrogna med förhållandena, varefter de såsom sin åsikt uttalade, att införandet av F-systemet i Helsingfors kunde väntas medföra skada och olägenhet såväl för den telefonerande allmänheten som för statens telefonverksamhet.

Genom beslut av den 14 juli 1936 fann statsrådet gott berättiga Helsingfors Telefonförening att intill den 1 november 1936 på prov införa det s. k. F-systemet i Centrum I, II och III, Berghäll och Tölö benämnda automatcentraler i Helsingfors stad, med villkor dock, att därest under provtiden konstaterades, att det nya systemet åsamkade trafikanterna och statens telefontrafik olägenheter, statsrådet ägde rätt att före ovannämnda tidpunkt ålägga Helsingfors Telefonförening att återgå till likartat system som det tidigare. Emedan det sålunda på prov införda F-systemet redan i september, då endast ca $\frac{1}{5}$ av telefonabbonenterna i Helsingfors överförts till F-systemet, hade visat sig förorsaka synnerligen påfallande olägenheter i samtrafiken mellan de till systemet anslutna abonnentapparaterna och rikscentralerna, anmälde post- och telegrafstyrelsen till ministeriet medelst skrivelse av den 29 september 1936,

syyskuun 29 päivältä 1936, että niiden tilaajien taholta, jotka silloin olivat liitetyt F-järjestelmään ja jotka huomattavammassa määrässä käyttivät valtion puhelinta, oli lausuttu suurta paheksumista niiden häiritsemisien johdosta, jotka valtion puhelin syyttään aiheutti kaukopuhelinta käyttävälle yleisölle. Mainittuja valituksia oli tullut valtion puhelinkeskukseen sekä suullisesti että kirjallisesti. Lisäksi mainitsi posti- ja lennätinhallitus, että ne puhelimet, jotka syyskuun loppuun mennessä olivat siirretyt F-järjestelmään, muutamia poikkeuksia lukuunottamatta olivat sellaisia, jotka eivät ainakaan suuremmassa määrässä käyttäneet valtion puhelinta ja ilmoitti posti- ja lennätinhallitus, että kun F-järjestelmään siirretään silloista suurempi määrä tai kaikki Helsingin puhelimet, on selvää, että valtion puhelimeen kohdistuva tyytymättömyys samassa määrässä kasvaisi. Vaikeammat haitat tulisivat posti- ja lennätinhallituksen ilmoituksen mukaan käymään ilmi sitten, kun ne puhelimet, joista päivittäin puhutaan kymmenittäin kaukopuheluja, yhdistetään F-järjestelmään. Koska F-järjestelmän kokeeksi käytäntöön ottaminen jo oli aiheuttanut vahinkoa niinhyvin valtion puhelin-toimelle kuin yksityisille käyttäjillekin, pyysi posti- ja lennätinhallitus, että ministeriö ensi tilassa velvoittaisi Helsingin Puhelinyhdistyksen keskeyttämään puhelimiensa siirron F-järjestelmään sekä palauttamaan F-järjestelmään jo siirretyt puhelimet sellaisiin automaattilaitteisiin, jotka yhdysliikenteessä valtion puhelinverkon kanssa toimivat samalla tavalla kuin käytännössä ollut A-järjestelmä.

Tammikuun 26 päivänä 1937 ratkaisi valtioneuvosto ylläkerrotun riita-asian seuraavansisältöisellä päätöksellä:

„Mitä näin on tapahtunut ja asiassa ker-tyneet kirjat sen lisäksi sisältävät on valtioneuvosto ottanut tutkiaksensa ja katsoo selvitetynksi, että n. s. F-järjestelmän käy-

att från de abonnenters sida, vilka då voro anslutna till F-systemet och i större utsträckning använde rikstelefonen, stort missnöje hade uttalats med anledning av de störingar, vilka rikstelefonen utan eget förvällande förorsakade den allmänhet, som använde fjärrtelefon. Sådana klagomål hade till rikstelefoncentralen framförts såväl muntligen som skriftligen. Dessutom framhöll post- och telegrafstyrelsen, att de telefoner, vilka intill utgången av september blivit överförda till F-systemet, på några undantag när voro sådana, som åtminstone icke i någon större utsträckning använde rikstelefonen och påpekade post- och telegrafstyrelsen, att så snart ett större antal eller alla telefoner i Helsingfors överförts till F-systemet, vore det självklart, att det mot rikstelefonen riktade missnöjet i samma mån komme att tilltaga. Svårare olägenheter komme enligt post- och telegrafstyrelsens uppgift att yppa sig sedan de telefoner, från vilka dagligen tiotals fjärrsamtal talas, blivit anslutna till F-systemet. Då införandet av F-systemet på prov allaredan hade medfört skada såväl för statens telefonverksamhet som för de enskilda telefoninnehavarna, anhöll post- och telegrafstyrelsen, att ministeriet snarast möjligt måtte ålägga Helsingfors Telefonförening att avbryta omkopplingen av telefoner till F-systemet samt återförena de telefoner, vilka redan anslutits till F-systemet, till sådana automatanordningar, som i samtrafikken med rikstelefonnätet funktionerade på samma sätt som det tidigare använda A-systemet.

Den 26 januari 1937 avgjorde statsrådet ovanrelaterade tvistefråga medelst följande beslut:

„Vad sålunda förelupit och de i saken tillkomna handlingarna ytterligare innehålla har statsrådet tagit under omprövning, och finner utrett, att införandet av

täntöönotto Helsingin Puhelinyhdistyksen omistamissa keskuksissa, muuttaen tähän saakka voimassa ollutta kaukopuhelujen välitystapaa, aiheuttaisi liikenteessä, eräissä tapauksissa, huomattavia häiriöitä ja lisäkustannuksia niin hyvin kaukopuhelinta käyttävälle yleisölle kuin myös valtion puhelinlaitokselle kaukopuhelinyrittäjänä, minkä johdosta valtioneuvosto, nojautuen 26 päivänä kesäkuuta 1919 annetun valtioneuvoston päätöksen, sisältävä yleisiä määräyksiä niiden puhelinjohtojen asettamisesta ja käyttämisestä, joihin myönnetään toimilupa, 10 §:n 1 ja 2 kohtaan sekä 11 ja 14 §:ään harkitsee oikeaksi hyljätä Helsingin Puhelinyhdistyksen anomuksen, mikäli koskee Helsingin kaupungissa olevien Centrum I, II ja III, Kallio ja Töölö nimiisiin keskuksiin alakeskuksineen asennettujen välilyöntöjen liittämistä valtion kaukopuhelinlaitteisiin, sekä velvoittaa Helsingin Puhelinyhdistyksen ensi tilassa ja viimeistään 1 päivään kesäkuuta 1937 mennessä omalla kustannuksellaan joko poistamaan F-järjestelmän mukaiset laitteet näistä keskuksistaan tai muuttamaan ne sellaisiksi, että kaukopuhelujen välitys voi häiriytymättä jatkua sillä tavalla kuin välitys tapahtui ennen 21 päivää huhtikuuta 1936.

Mitä Helsingin Puhelinyhdistyksen Alberga, Hagalund, Tavastby, Frisans, Gräsa, Sommarö, Sökö, Stensvik, Östersundom ja Henriksdal-nimisiin maaseutukeskuksiin tulee, valtioneuvosto on harkinnut hyväksi suostua siihen, että näihin keskuksiin jo asennetun F-järjestelmän mukaiset laitteet saadaan ottaa käytäntöön, jos posti- ja lennätinhallitus, harkittuaan yhdysliikenteestä aiheutuvien hankaluuksien laadun ja niiden lieventämisen mahdollisuuksia, katsoo voivansa sallia liittämisen.”

Päätöksellään 3 päivältä kesäkuuta 1937 myönsi valtioneuvosto Helsingin Puhelinyhdistykselle F-järjestelmään yhdistettyjen

det s. k. F-systemet vid Helsingfors Telefonförenings centraler skulle, genom härav föranledd ändring av det härintill gällande sättet för förmedling av fjärrsamtal, i vissa fall medföra betydande olägenheter för trafiken och extra kostnader för såväl den allmänhet, som begagnar sig av fjärrtelefon som för statens telefonverk som fjärrtelefonföretagare, varför statsrådet med stöd av § 10 mom. 1 och 2 samt § 11 och 14 i statsrådets beslut av den 26 juni 1919, innefattande allmänna bestämmelser för upprättande och begagnande av telefonledning, på vilka koncession beviljas, prövar rättvist förkasta Helsingfors Telefonförenings ansökan, såvitt den gäller anslutning till statens fjärrtelefonanläggningar av fjärröverdragen från de i Helsingfors stad befintliga Centrum I, II och III, Berghäll och Tölö benämnda centralerna jämte undercentraler, samt ålägga Helsingfors Telefonförening att med det första och senast före den 1 juni 1937 på egen bekostnad antingen avlägsna de enligt F-systemet utförda anläggningarna från dessa centraler eller ombygga dem så, att förmedlingen av fjärrsamtal kan ostört fortgå på samma sätt som förmedlingen skedde före den 21 april 1936.

Beträffande Helsingfors Telefonförenings Alberga, Hagalund, Tavastby, Frisans, Gräsa, Sommarö, Sökö, Stensvik, Östersundom och Henriksdal benämnda landsortscentraler har statsrådet funnit gott bifalla till att å dessa centraler redan inmonterade anläggningar enligt F-systemet få tagas i bruk, om post- och telegrafstyrelsen, efter prövning av beskaffenheten av de olägenheter som uppstå för samtrafiken och möjligheterna för lindrandet av dessa, anser sig kunna tillåta att de anslutas.”

Medelst beslut av den 3 juni 1937 beviljade statsrådet Helsingfors Telefonförening förlängning intill den 1 november

puhelintilaajien liittämiseksi takaisin entisenlaiseen järjestelmään asetetun määräajan pitennystä 1 päivään marraskuuta 1937 saakka.

Nytemmin onkin Helsingin Puhelinyhdistys poistanut kaikista keskuksistaan n. s. F-järjestelmän mukaiset laitteet ja on näin ollen se vaara, joka uhkasi tarkoituksenmukaisia puhelinyhteyksiä maassamme, saatu poistetuksi. Posti- ja lennätinhallituksen esityksestä on valtioneuvosto lisäksi 11 päivänä marraskuuta 1937 annetulla, asetuskokoelmassa julkaistulla päätöksellä määrännyt, että toimiluvanomistajan on automaattikeskuslaitteiden käytäntöön ottamiseen sekä muihin sellaisiin käsin hoidettujen tai automatisoitujen paikalliskeskusten teknillisen rakenteen uudistuksiin, jotka muuttavat paikalliskeskuksen ja valtion omistaman kaukoverkon tai yksityisen puhelinlaitoksen välisessä yhdysliikenteessä noudatettua välitystapaa, hankittava posti- ja lennätinhallituksen lupa. Jollei toimiluvanomistaja hanki mainittua lupaa, tulee posti- ja lennätinhallituksen ilmoittaa siitä kulkulaitosten ja yleisten töiden ministeriölle, joka voi, jollei toimilupaa julisteta menetetyksi, kieltää ilman lupaa hankittujen automaattikeskuslaitteiden käytön taikka määrätä paikalliskeskuksen teknilliset laitteet toimiluvanomistajan kustannuksella saatettaviksi posti- ja lennätinhallituksen vaatimaan kuntoon.

Radioliikenne. Tammikuun 1 päivänä 1937 tuli voimaan Suomen, Ruotsin, Norjan, Tanskan ja Islannin lennätinhallintojen välinen uusi pikatiedoitussopimus, joka muun muassa korvaa vuoden 1929 sopimuksen erinäisistä poikkeuksista Washingtonissa vuonna 1927 tehtyyn kansainväliseen radiosopimukseen liittyvän yleisen ohjesäännön 26 artiklan määräyksistä.

Ammattioppikurssit. Oppikursseihin otti osaa 172 henkilöä, joista oli 39 postikursilla, 33 lennätinkursilla, 14 kaukokirjoitus-

1937 av den utsatta fristen för återförändring av till F-systemet anslutna telefonabonnenter till liknande system som det tidigare använda.

Numera har Helsingfors Telefonförening från alla sina centraler avlägsnat anläggningarna enligt F-systemet och sålunda har den fara avvärijts, som hotade telefonförbindelsernas ändamålsenlighet i vårt land. På framställning av post- och telegrafstyrelsen har statsrådet dessutom meddelat i författningssamlingen publicerat beslut av den 11 november 1937 förordnat, att koncessionsinnehavare för införande av automatiska centralanläggningar ävensom av andra sådana tekniska nykonstruktioner vid manuella och automatiserade lokalcentraler, vilka föranleda ändring i sättet för samtrafiken mellan lokalcentral och statens fjärrnät eller enskild telefoninrättning, äger införskaffa tillstånd härtill av post- och telegrafstyrelsen. Anskaffar koncessionsinnehavare icke nämnda tillstånd, åligger det post- och telegrafstyrelsen att anmäla härom till ministeriet för kommunikationsväsendet och allmänna arbetena, som kan, ifall ej koncessionen förklarar förverkad, förbjuda användandet av de utan tillstånd anskaffade automatiska centralanläggningarna eller förordna, att lokalcentrals tekniska anläggningar på koncessionsinnehavarens bekostnad försättas i det skick post- och telegrafstyrelsen fordrar.

Radiotrafiken. Den 1 januari 1937 trädde i kraft det mellan Finlands, Sveriges, Norges, Danmarks och Islands telegrafförvaltningar ingångna nya avtalet angående fjärrmeddelanden, som bl. a. ersätter överenskommelsen av år 1929 angående vissa undantag från bestämmelserna i art. 26 i allmänna reglementet till den i Washington år 1927 avslutade internationella radiotelegrafkonventionen.

Lärokurserna. I lärokurserna deltog 172 personer, av vilka 39 i postkursen, 33 i telegrafkursen, 14 i fjärrskrivningsmaskin-

konkursilla, 26 asentajakursseilla ja 60 postiljoonikursseilla.

II. Posti- ja lennätinhallitus sekä posti- ja lennätinpiirit.

A. Posti- ja lennätinhallitus.

Posti- ja lennätinhallituksen muodostavat posti- ja lennätinlaitoksen pääjohtaja posti- ja lennätinhallituksen päällikkönä ja neljä johtajaa hallituksen jäsenenä ja kukin osastonsa päällikkönä, nimittäin postiosaston, lennätinteknillisen osaston, lennätinliikenneosaston ja kansliaosaston. Sitä paitsi on posti- ja lennätinhallituksessa ulkomaantoimisto ja tilitoimisto, jotka ovat samassa suhteessa pääjohtajaan kuin osastot.

Kuten IV luvusta käy selville oli posti- ja lennätinhallituksessa vuoden 1937 lopussa yhteensä 172 viran- tai toimenhaltijaa.

Käsiteltäviä asioita.

Vuosina 1937 ja 1936 posti- ja lennätinhallituksen käsiteltäviksi tulleiden, diareihin merkittyjen asioiden samoin kuin sieltä lähetettyjen toimituskirjojen lukumäärä, lukuunottamatta toimipaikkojen määrättyinä aikoina lähetettäviä tilejä y. m. s., näkyy seuraavasta taulukosta.

Posti- ja lennätinhallitukseen tulleita asioita ja sieltä lähetettyjä toimituskirjoja vuosina 1937 ja 1936. Antal till post- och telegrafstyrelsen inkomna ärenden och därifrån utgående expeditioner under åren 1937 och 1936.

Vuosi. År.	Tulleita asioita. Inkomna ärenden.							Lähetettyjä toimituskirjoja. Utgående expeditioner.						Tulleita ja lähetettyjä yhteensä. Summa inkomna och utgående.
	Postiosastoinn.	Telegrafavdelningen.	Lennätinosasto.	Kansliavdelningen.	Kansliaosasto.	Tilitoimisto. Räkenskapsbyrå.	Yhteensä. Summa.	Postiosasto. Postavdelningen.	Lennätinosasto. Telegrafavdelningen.	Kansliavdelningen.	Kansliaosasto. Kansli.	Tilitoimisto. Räkenskapsbyrå.	Utrikesbyrå.	
1937	12 859	38 712	4 981	41 810	2 434	100 796	18 896	58 641	6 891	48 592	1 811	134 831	235 627	
1936	10 500	22 075	4 356	23 376	2 210	62 517	16 073	36 655	7 780	34 683	2 639	97 830	160 347	

B. Posti- ja lennätinpiirit.

Valtakunta on 1 päivästä tammikuuta 1927 ollut jaettuna kuuteen posti- ja lennätinpiiriin sekä yhteen postivaununpiiriin. Kus-

kursen, 26 i montörskurserna och 60 i postiljonskurserna.

II. Post- och telegrafstyrelsen samt post- och telegrafdistrikten.

A. Post- och telegrafstyrelsen.

Post- och telegrafstyrelsen utgöres av generaldirektören för post- och telegrafverket såsom chef för post- och telegrafstyrelsen och fyra direktörer såsom ledamöter av styrelsen och chefer var för sin avdelning, nämligen postavdelningen, telegraftekniska avdelningen, telegraftrafikavdelningen och kansliavdelningen. Dessutom finnas vid post- och telegrafstyrelsen en utrikesbyrå och en räkenskapsbyrå, vilka stå i samma förhållande till generaldirektören som avdelningarna.

Såsom av IV kap. framgår voro vid post- och telegrafstyrelsen vid utgången av år 1937 anställda sammanlagt 172 innehavare av tjänst eller befattning.

Behandlade ärenden.

Antalet under åren 1937 och 1936 till post- och telegrafstyrelsens behandling inkomna diarietörda ärenden, däri icke inberäknat från anstalterna på bestämda tider inkomna redovisningar m. m. d., ävensom från post- och telegrafstyrelsen utgående expeditioner framgår av efterföljande tablå.

sakin piirissä on postitarkastaja. Postitarkastajat ovat sijoitetut Helsinkiin, Viipuriin, Kuopioon, Vaasaan, Maarianhaminaan ja Rovaniemeen.

Piirikonttorien henkilökunnan suhteen viitataan siitä oleviin tiedonantoihin IV luvussa.

Kiinteiden posti- tai posti- ja lennätin-toimipaikkojen lukumäärän kussakin piirissä näyttää taulukko, joka on liitetty III luvussa olevaan selostukseen toimipaikoista.

III. Toimipaikat ja kirjelaatikat.

A. Toimipaikat.

1. Kiinteät toimipaikat.

Tässä yhteydessä ovat huomattavat yksinomaan posti- sekä posti- ja lennätintoimipaikat. Toimipaikat, jotka ovat yksinomaan joko lennätintoimipaikkoja tai puhelintoimipaikkoja, ovat mainitut erikseen edelliset VII:ssä ja jälkimmäiset VIII:ssä luvussa.

Kiinteiden toimipaikkojen lukumäärissä vuoden 1937 aikana tapahtuneet muutokset samoin kuin näiden toimipaikkojen jakautuminen posti- ja lennätinpiirittäin sanotun vuoden lopussa sekä niiden lukumäärän suhde kunkin läänin pinta-alaan ja väkilukuun näkyvät seuraavista taulukoista.

stäs av en postinspektör. Postinspektörerna äro stationerade i Helsingfors, Viipuri, Kuopio, Vasa, Mariehamn och Rovaniemi.

I fråga om den vid distriktskontoren anställda personalen hänvisas till uppgifterna därom i IV kapitlet.

Antalet fasta post- eller post- och telegrafanstalter i de skilda distrikten framgår av den i samband med redogörelsen över anstalterna intagna tablån i kap. III.

III. Anstalter och brevlådor.

A. Anstalter.

1. Fasta anstalter.

I detta sammanhang hava endast post- samt post- och telegrafanstalterna observerats. De anstalter, vilka funktionera endast såsom telegrafanstalter eller telefonanstalter, äro omnämnda särskilt, de förra i VII och de senare i VIII kap.

Under år 1937 inträffade förändringar uti antalen fasta anstalter ävensom dessa anstalters fördelning post- och telegrafdistriktsvis vid utgången av sagda år samt deras förhållande till areal och folkmängd i vart och ett län framgå av följande tablåer.

Kiinteiden toimipaikkojen lukumäärissä v. 1937 kuluessa tapahtuneet muutokset. — Under år 1937 inträffade förändringar uti antalen fasta anstalter.

	Konttoreja. Kontor.		Toimistoja. Expeditioner.	Postiasemia I. Postastationer I.	Postiasemia II. Postastationer II.	Postipysäkkejä. Postihälpunkter.	Yhteensä. Summa.
	Pääkonttoreja. Huvudkontor.	Haar- osastoja. Filialer.					
Vuoden 1936 lopussa oli — Vid utgången av år 1936 funnos	39	75	462	702	380	1 668	3 326
Uusia — Nya	—	+ 9	—	+ 5	+ 12	+ 95	+ 121
Muodostettuja — Ombildade	—	+ 2	+ 11	+ 19	+ 19	— 51	+ 0
Lakkautettuja — Indragna	—	— 2	—	—	— 1	— 4	— 7
Vuoden 1937 lopussa oli — Vid utgången av år 1937 funnos	39	84	473	726	410	1 708	3 440

Kiinteät toimipaikat posti- ja lennätinpiirittain v. 1937 lopussa. — De fasta anstalterna post- och telegraf-distriktsvis vid slutet av år 1937.

Posti- ja lennätinpiiri. — Post- och telegrafdistrikt.	Konttoreja. Kontor.		Toimitojoja. Expeditioner.	Postiasemia I. Poststationer I.	Postiasemia II. Poststationer II.	Postiyksiköitä. Posthållpunkter.	Yhteensä. Summa.
	Pääkonttoreja. Huvvkontor.	Haara- osastoja. Filiaer.					
Helsingin piiri — Helsingfors distrikt	13	51	129	211	110	401	915
Viipurin piiri — Viborgs distrikt	6	10	102	144	66	363	691
Kuopion piiri — Kuopio distrikt	8	7	93	148	100	466	822
Vaasan piiri — Vasa distrikt	7	10	128	169	93	318	725
Ahvenanmaan piiri — Ålands distrikt	1	—	1	18	8	6	34
Lapin piiri — Lapplands distrikt	4	6	20	36	33	154	253
Koko maassa yhteensä — Summa för hela landet	39	84	473	726	410	1 708	3 440
Lisäys (+) tai vähennys (—) vuodesta 1927)	—	+38	+63	+148	+173	+254	+676
Ökning (+) eller minskning (—) från år 1927)	—	+82.6%	+15.4%	+25.6%	+73.0%	+17.5%	+24.5%

Kiinteiden toimipaikkojen lukumäärän, pinta-alan ja väkiluvun välinen suhde eri lääneissä vuonna 1937 ja koko maassa vuosina 1937, 1936 ja 1927. — De fasta anstalternas förhållande till areal och folkmängd i de olika länen år 1937 ävensom i hela landet åren 1937, 1936 och 1927.

Lääni tai maakunta. Län eller landskap.	Pinta-ala nelio- metreissa. Areal i kvadratkilometer.	Väkiluku joulukuun 31 p:nä 1936 ¹⁾ , Folkmängd den 31 december 1936 ¹⁾ .	Kiinteiden toimipaikkojen lukumäärä. Antal fasta anstalter.							Jokaisen kiinteän toimipaikan osalle tuli keskimäärin På varje fast anstalt belöpte sig i medeltal	
			Konttoreja. Kontor.		Toimitojoja. Expeditioner.	Postiasemia I. Poststationer I.	Postiasemia II. Poststationer II.	Postiyksiköitä. Posthållpunkter.	Yhteensä. Summa.	neliökilo- metrejä, område i kvadratkilom.	asukkaita, antal invånare.
			Pääkonttoreja. Huvvkontor.	Haara- osastoja. Filiaer.							
Uudenmaan — Nylands	12 232	556 873	6	30	51	66	38	153	344	35.5	1 619
Turun ja Porin — Åbo och Björneborgs	23 064	529 788	5	14	61	109	55	167	411	56.1	1 289
Ahvenanmaan — Ålands	1 505	28 130	1	—	1	18	8	6	34	44.3	827
Hämeen — Tavastehus	21 654	403 058	3	9	56	81	45	174	368	58.8	1 095
Viipurin — Viborgs	35 768	650 927	6	10	92	121	61	310	600	59.6	1 085
Mikkelin — S:t Michels	22 953	204 076	3	1	28	40	26	130	228	100.7	895
Kuopion — Kuopio	44 887	390 096	3	3	51	92	48	295	492	91.2	793
Vaasan — Vasa	41 463	594 860	5	8	80	112	58	195	458	90.5	1 299
Oulun — Uleåborgs	179 270	449 355	7	9	53	87	71	278	505	355.0	890
Koko maassa — Hela landet	382 801	3 807 163	39	84	473	726	410	1 708	3 440	111.3	1 107
» » » » V. 1936 År			39	75	462	702	380	1 668	3 326	115.1	1 139
» » » » » 1927 »			39	46	410	578	237	1 454	2 764	140.2	1 287

2. Liikkuvat toimipaikat.

Liikkuvia toimipaikkoja edustivat junien mukana kulkevat posti- ja postiljoonivaunut. Postivaunuissa ovat, kuten ennenkin, työskennelleet virkamiehet postiljoonien avustamina, postiljoonivaunuissa taas postiljoonit yksin.

¹⁾ Tietoja asukasluvusta v. 1937 ei ollut saatavissa taulua laadittaessa.

2. Ambulanta anstalter.

De ambulanta anstalterna utgjordes av de bantågen åtföljande post- och postiljonskupéerna. I postkupéerna har, såsom även tidigare varit fallet, arbetet utförts av tjänstemän med biträde av postiljoner, i postiljonskupéerna åter enbart av postiljoner.

²⁾ Folkmängdsuppgifter för år 1937 funnos ej att tillgå vid tablans uppgörande.

Jos liikkuvia vaunupostitoimipaikkoja katsotaan olevan yhtä monta kuin yhden vuorokauden aikana kulkevia junia, joita posti- tai postiljoonivaunu seuraa, oli näitä vaunupostitoimipaikkoja vuoden 1937 lopussa:

Postivaunuja — Postkupéer	61
Postiljoonivaunuja — Postiljonskupéer	123
Yhteensä — Summa	184

Paitsi liikkuvissa toimipaikoissa, kuljettiin postia rautateitse myös suljetuissa pusseissa konduktöörivaunuissa sekä sitäpaitsi kirjelaatikoissa muissakin kuin varsinaisissa postijunissa.

Anses antalet ambulanta kupépostanstalter vara lika stort som antalet under ett dygn trafikerande tåg, vilka åtföljas av post- eller postiljonskupé, så utgjorde dessa kupépostanstalters antal vid utgången av år 1937:

Förutom med de ambulanta anstalterna, befordrades post å järnväg jämväl i slutna påsar uti konduktörsvagnar samt dessutom i brevlådor, utställda även å icke postförande tåg.

B. Kirjelaatikat.

B. Brevlådor.

Kirjelaatikkojen lukumäärät läänittäin vuosina 1937, 1936 ja 1927. — Antal brevlådor länsvis åren 1937, 1936 och 1927.

Vuosi. — År.	Uudenmaan lään. Nylands län.	Turun ja Porin lään. Åbo och Björneborgs län.	Landskapet Åland.	Ahvenmaan maakunta.	Hämeen lään. Tavastehus län.	Viipurin lään. Viborgs län.	Mikkelin lään. St Michels län.	Kuopion lään. Kuopio län.	Vaasan lään. Vasa län.	Oulun lään. Uleåborgs län.	Postivaunupiiri. Postkuperidistriktet.	Koko maan. Hela landet.
1937	855	838	67	990	1 309	483	847	1 000	734	171	7 294	
1936	835	818	66	971	1 244	482	807	962	699	167	7 051	
1927	685	639	55	856	1 016	394	598	835	537	131	5 746	

Kirjelaatikkojen ja irtolaukkujen lukumäärät vuosina 1937, 1936 ja 1927. — Antal brevlådor och lösväskor åren 1937, 1936 och 1927.

Vuosi. — År.	Kiinteitä kirjelaatikoita. Fasta brevlådor.			Liikkuvia kirjelaatikoita. Ambulatoriska brevlådor.			Yhteensä kiinteitä ja liikkuvia. Summa fasta och ambulatoriska.	Irtolaukkuja. Lösväskor.
	Toimipaikoissa sekä niiden paikallisilla alueilla. Vid anstalter ävensom å dessas lokala områden.	Paikkakunnilla, missä ei ollut toimipaikkaa. Å orter, där anstalt icke fanns.	Yhteensä. Summa.	Höyrylaivoilla. På ångfartyg.	Junissa. Å bantåg.	Yhteensä. Summa.		
1937	4 613	2 387	7 000	123	171	294	7 294	473
1936	4 504	2 294	6 798	86	167	253	7 051	453
1927	3 747	1 724	5 471	144	131	275	5 746	390
Lisäys (+) tai vähennys (—) vuodesta 1927	+ 1 529			—	—	+ 19	+ 1 548	+ 83
Ökning (+) eller minskning (—) från år 1927	+ 27.9%			—	—	+ 6.9%	+ 26.9%	+ 21.3%

IV. Henkilökunta.

Katsaus henkilökunnan lukumääriin vuosina 1937 ja 1936.

Sivulla 28 olevasta yhdistelmästä näkyy posti- ja lennätinlaitoksen henkilökunnan lisäys tai vähennys vuonna 1937 verrattuna henkilökuntaan vuonna 1936.

Uusia virkoja ja toimia.

Vuonna 1937 perustettiin 172 uutta postivirkaa, joista *vakinaisia*: 1 ensimmäisen kirjurin, 1 I palkkausluokan ensimmäisen kirjurin, 1 II palkkausluokan kirjurin virka ja 10 postiljoonin tointa; sekä *ylimääräisiä*: 1 ekspeditöörin, 1 ensimmäisen kirjurin, 1 II palkkausluokan ensimmäisen kirjurin ja 1 kirjurin virka sekä 10 toimistoapulaisen ja 145 postiljoonin tointa.

Mitä lennätinosaston alaisiin virkoihin ja toimiin tulee, perustettiin sellaisia yhteensä 165, joista *vakinaisia*: 1 liikennetarkastajan, 1 ensimmäisen lennätinreviisorin ja 1 toisen lennätinreviisorin virka, 1 asentajan toimi, 5 I palkkausluokan asentajan ja 3 asentajanapulaisen tointa; sekä *ylimääräisiä*: 1 II palkkausluokan insinöörin ja 1 radioaseman hoitajan virka, 2 I palkkausluokan mekanikon ja 2 II palkkausluokan linjatarkastajan virkaa, 1 I palkkausluokan ensimmäisen sähköttäjän, 1 III palkkausluokan kolmannen sähköttäjän, 1 I palkkausluokan ensimmäisen kirjurin ja 1 II palkkausluokan ensimmäisen kirjurin virka, 3 ensimmäisen lennätinreviisorin virkaa, 4 asentajan tointa, 1 sähköttäjän apulaisen, 1 toimistoapulaisen ja 1 asentajan apulaisen toimi, 94 puhelinvälittäjän, 35 puhelinapulaisen ja 4 I palkkausluokan vahtimestarin tointa.

Lakkautettuja virkoja ja toimia.

Seuraavat *ylimääräiset* postivirat ja -toimet lakkautettiin: 1 I palkkausluokan ensimmäisen kirjurin ja 1 II palkkausluokan

IV. Personal.

Översikt av personalantalet åren 1937 och 1936.

Av sammandraget å sidan 28 framgår ökningen eller minskningen av personalen under år 1937 jämfört med år 1936.

Nya tjänster och befattningar.

Under år 1937 inrättades 172 nya posttjänster, av vilka *ordinarie*: 1 första bokhållare, 1 första bokhållare av I avlöningsklass, 1 bokhållare av II avlöningsklass och 10 postiljoner; samt *extra*: 1 expeditör, 1 första bokhållare, 1 första bokhållare av II avlöningsklass och 1 bokhållare samt 10 expeditjonsbiträden och 145 postiljoner.

Vad telegrafavdelningen underlydande tjänster och befattningar vidkommer, inrättades sådana inalles 165, av vilka *ordinarie*: 1 trafikinspektör, 1 första telegrafrevisor, 1 andra telegrafrevisor, 1 montör, 5 montörer av I avlöningsklass och 3 montörsbiträden; samt *extra*: 1 ingenjör av II avlöningsklass, 1 föreståndare för radiostation, 2 mekaniker av I avlöningsklass, 2 linjeinspektörer av II avlöningsklass, 1 första telegrafist av I avlöningsklass, 1 tredje telegrafist av III avlöningsklass, 1 första bokhållare av I avlöningsklass, 1 första bokhållare av II avlöningsklass, 3 första telegrafrevisorer, 4 montörer, 1 telegrafbiträde, 1 expeditjonsbiträde, 1 montörsbiträde, 94 telefonister, 35 telefonbiträden och 4 vaktmästare av I avlöningsklass.

Indragna tjänster och befattningar.

Följande *extra* posttjänster och befattningar indrogos: 1 första bokhållare av I avlöningsklass, 1 bokhållare av II av-

kirjurin virka sekä 1 toimistoapulaisen toimi ja 3 postiljoonin tointa.

Lennätinosaston alaisista viroista ja toimista lakkautettiin seuraavat *vakinaiset*: 1 II palkkausluokan kolmannen sähköttäjän virka ja 1 I palkkausluokan asentajan toimi; sekä seuraavat *ylimääräiset*: 1 liikennetarkastajan, 1 II palkkausluokan ensimmäisen sähköttäjän ja 1 kirjanpitäjän virka, 2 sähköttäjän apulaisen tointa, 1 toimistoapulaisen toimi, 3 puhelinaapulaisen ja 4 II palkkausluokan vahtimestarin tointa.

Henkilömuutoksia.

Posti- ja lennätinlaitoksen henkilökunnassa vuonna 1937 tapahtuneista muutoksista mainittakoon seuraavat:

18 virkailijaa (14 miestä, 4 naista) kuoli, joista 1 palveli posti- ja lennätinhallituksessa, 3 postivaunupiirissä, 13 konttoreissa ja 1 toimistossa.

Omasta pyynnöstään erosi 31 virkailijaa (22 miestä, 9 naista), joista 7 palveli posti- ja lennätinhallituksessa, 1 postivaunupiirissä, 18 konttoreissa ja 5 muissa toimipaikoissa.

Toimipaikoissa oleviin virkoihin nimitettiin 269 henkilöä (190 miestä, 79 naista), joista 123 (73 miestä, 50 naista) ylennettiin tai siirrettiin entisestä virastaan posti- ja lennätinlaitoksessa muuhun virkaan laitoksessa, kun taas 146 henkilöä (117 miestä, 29 naista) astui ensi virkaansa laitoksessa.

Virasta erotettiin 4 henkilöä (miehiä).

Uusia harjoittelijoita.

Posti- ja lennätinhallitus otti vuonna 1937 posti- ja lennätinlaitokseen 208 harjoittelijaa, joista 107 palvelusvelvollisuudella toistaiseksi postitehtävissä ja 101 puhelintehtävissä.

löningsklass, 1 expeditiionsbiträde och 3 postiljoner.

Följande telegrafavdelningen underlydande *ordinarie* tjänster och befattningar indrogos: 1 tredje telegrafist av II avlöningsklass, 1 montör av I avlöningsklass; samt följande *extra*: 1 trafikinspektör, 1 första telegrafist av II avlöningsklass och 1 bokförare, 2 telegrafbiträden, 1 expeditiionsbiträde, 3 telefonbiträden och 4 vaktmästare av II avlöningsklass.

Personalförändringar.

Beträffande personalförändringarna vid post- och telegrafverket under år 1937 må följande anföras:

18 befattningshavare (14 män, 4 kvinnor) avled, av vilka 1 var anställd i post- och telegrafstyrelsen, 3 i postkupédistriktet, 13 vid kontor och 1 vid expedition.

På egen begäran avgingo 31 befattningshavare (22 män, 9 kvinnor), av vilka 7 voro anställda vid post- och telegrafstyrelsen, 1 i postkupédistriktet, 18 vid kontor och 5 vid andra anstalter.

Till tjänster vid anstalterna utnämndes 269 personer (190 män, 79 kvinnor), av vilka 123 (73 män, 50 kvinnor) blevo befordrade eller transporterade från tidigare innehavd tjänst vid post- och telegrafverket till annan sådan, medan åter 146 personer (117 män, 29 kvinnor) tillträdde sin första befattning vid verket.

Från tjänsten avskedades 4 personer (män).

Nya praktikanter.

Post- och telegrafstyrelsen har under år 1937 antagit 208 praktikanter vid post- och telegrafverket, av vilka 107 med tjänstgöringsskyldighet tillsvidare i postgöromål och 101 i telefonistgöromål.

Posti- ja lennätinlaitoksen henkilökunta joulukuun 31 päivänä 1937. — Post- och telegrafverkets personal den 31 december 1937.

Ryhmät. — Grupper.	Vakinaisia. Ordinarie.		Yli- määräisiä. Extra.		Yhteensä. Summa.		Ryhmät. — Grupper.	Vakinaisia. Ordinarie.		Yli- määräisiä. Extra.		Yhteensä. Summa.	
	Mieh. Män.	Naisia. Kvinnor.	Mieh. Män.	Naisia. Kvinnor.	Mieh. Män.	Naisia. Kvinnor.		Mieh. Män.	Naisia. Kvinnor.	Mieh. Män.	Naisia. Kvinnor.	Mieh. Män.	Naisia. Kvinnor.
Posti- ja lennätinhallitus. Post- och telegrafstyrelsen.							<i>Varastokonttori. — Förråds- kontoret.</i>						
<i>Pääjohtaja — Generaldirektör</i>	1	—	—	—	1	—	Hoitaja — Föreståndare ..	1	—	—	—	1	—
	1	—	—	—	1	—	Apulaishoitaja — Biträdan- de föreståndare	1	—	1	—	2	—
Postiasasto. — Postavdel- ningen.							Kirjanpitäjä — Bokförare	—	1	—	1	—	2
Johtaja — Direktör	1	—	—	—	1	—	Kirjureja — Bokhållare ..	—	—	—	3	—	3
Apulaisjohtaja — Biträdande direktör	1	—	—	—	1	—	Toimistoapulaisia — Expe- ditionsbiträden	—	—	—	5	—	5
Postinkuljetusasiain esitte- lijä — Föredragande för postbefordringsärenden ..	1	—	—	—	1	—	Varastoapulaisia — Förråds- biträden	2	—	3	—	5	—
Esittelijä — Föredragande	—	—	1	—	1	—	<i>Työpaja. — Verkstaden.</i>						
Notaareja — Notarier	2	—	—	—	2	—	Työpajan esimies — Verk- stadsförman	1	—	—	—	1	—
Autoinsinööri — Automobil- ingeniör	—	—	1	—	1	—		15	4	26	12	41	16
Ensimmäisiä kirjureja — Första bokhållare	—	2	—	—	—	2	Lennätinliikenneosasto. — Telegraftrafikavdelningen.						
Kirjuri — Bokhållare	—	1	—	—	—	1	Johtaja — Direktör	1	—	—	—	1	—
Puhtaaksikirjoittajia — Ren- skriverskor	—	2	—	—	—	2	Lükkennetarkastajia — Tra- fikinspektörer	2	—	2	—	4	—
<i>Tiedustelukonttori. — Reklama- tionskontoret.</i>							Kontrollöorejä — Kontrollö- rer	2	—	1	—	3	—
Hoitaja — Föreståndare ..	—	1	—	—	—	1	Notaari — Notarie	1	—	—	—	1	—
Ensimmäinen kirjuri — Första bokhållare	—	1	—	—	—	1	Ensimmäinen sähköttäjä — Första telegrafist	—	—	—	1	—	1
Toimistoapulainen — Expe- ditionsbiträde	—	—	—	1	—	1	Ensimmäisiä kirjureja — Första bokhållare	—	2	—	—	—	2
	5	7	2	1	7	8	Kirjanpitäjä — Bokförare	—	1	—	—	—	1
Lennätinteknillinen osasto. — Telegraftekniska avdel- ningen.							Kirjureja — Bokhållare	—	1	—	1	—	2
Johtaja — Direktör	1	—	—	—	1	—	Kanslia-apulaisia — Kansli- biträden	—	1	—	2	—	3
Insinöörejä — Ingeniörer ..	5	—	7	—	12	—	Puhtaaksikirjoittajia — Ren- skriverska	—	1	—	—	—	1
Linjatarkastajia — Linje- inspektörer	1	—	6	—	7	—		6	6	3	4	9	10
Ensimmäisiä mekaniikkoja — Första mekaniker ...	2	—	—	—	2	—	Kansliaosasto. — Kansli- avdelningen.						
Mekaniikkoja — Mekaniker	—	—	4	—	4	—	Johtaja — Direktör	1	—	—	—	1	—
Lennätinteknikko — Tele- graftekniker	1	—	—	—	1	—	Esittelijä — Föredragande ..	—	—	1	—	1	—
Piirtäjä — Ritare	—	—	5	1	5	1	Notaareja — Notarier	1	—	1	—	2	—
Kirjanpitäjä — Bokförare	—	1	—	—	—	1	Ensimmäinen kirjuri — För- sta bokhållare	—	1	—	—	—	1
Kanslia-apulaisia — Kansli- biträden	—	1	—	2	—	3	Kirjaaja — Registrator ..	—	1	—	—	—	1
Puhtaaksikirjoittajia — Ren- skriverska	—	1	—	—	—	1	Kirjuri — Bokhållare	—	—	—	1	—	1
	1	1	—	—	—	—	Puhtaaksikirjoittajia — Ren- skriverskor	—	2	—	—	—	2
							<i>Tilastokonttori. — Statistiska kontoret.</i>						
							Tilastoitsija — Statistiker	1	—	—	—	1	—
							Vanhempia laskuapulaisia — Äldre räknebiträden	—	2	—	—	—	2
							<i>Museo. — Museum.</i>						
								3	6	3	1	6	7

Ryhmät. — Grupper.	Vakinaisia. Ordinarie.		Yli- määräisiä. Extra.		Yhteensä. Summa.		Ryhmät. — Grupper.	Vakinaisia. Ordinarie.		Yli- määräisiä. Extra.		Yhteensä. Summa.	
	Mieh. Män.	Naisia. Kvinnor.	Mieh. Män.	Naisia. Kvinnor.	Mieh. Män.	Naisia. Kvinnor.		Mieh. Män.	Naisia. Kvinnor.	Mieh. Män.	Naisia. Kvinnor.	Mieh. Män.	Naisia. Kvinnor.
Tilitoimisto. — Räkenskaps- byrån.							Ekspediööri — Expeditör ..	1	—	—	—	1	—
Ylikamreeri — Överkamre- rare	1	—	—	—	1	—	Ensimmäisiä kirjureja — Första bokhållare	1	4	—	—	1	4
Kamreeri — Kamrerare ..	1	—	—	—	1	—	Kirjureja — Bokhållare ..	2	3	—	—	2	3
Apukamreeri — Biträdande kamrerare	1	—	—	—	1	—	Toimistoapulaisia — Expe- ditionsbiträden	—	—	—	2	—	2
Ylirevisori — Överrevisor	1	—	—	—	1	—	Postiljooni — Postiljon ..	1	—	—	—	1	—
Revisoreja — Revisorer ..	3	2	1	—	4	2	Harjoittelija — Praktikant.	—	—	—	1	—	1
Kontrollööri — Kontrollör	—	—	1	—	1	—	Yhteensä — Summa	14	7	—	3	14	10
Ensimmäinen sähköttäjä — Första telegrafist	—	—	1	—	1	—	Toimipaikat ja linjat. Anstalter och linjer.						
Apulaisrevisoreja — Biträ- dande revisorer	—	6	1	2	1	8	Postikonttorinhoitaja — Föreståndare för post- kontor	6	—	—	—	6	—
Kassanhoitaja — Kassör ..	1	—	—	—	1	—	Posti- ja lennätinkonttorin hoitaja (joista 2 samalla hoiti postitarkastajan tointa) — Föreståndare för post- och telegrafkontor (2 av dessa därjämte postinspektörer)	31	2	—	—	31	2
Apulaiskassanhoitaja — Bi- trädande kassör	—	1	—	—	—	1	Lennätinkonttorinhoitaja — Föreståndare för telegraf- kontor	5	—	—	—	5	—
Ensimmäisiä kirjureja — Första bokhållare	—	4	—	2	—	6	Puhelinkeskuksenhoitaja — Föreståndare för telefon- central	1	—	—	—	1	—
Kirjanpitäjä — Bokförare ..	—	1	—	1	—	2	Radioasemienhoitaja — Fö- reståndare för radiostatio- ner	2	—	2	—	4	—
Vanhempia laskuapulaisia — Äldre räknebiträden	—	4	—	6	—	10	Ensimmäisiä ekspeditöörejä — Första expeditörer ..	11	—	—	—	11	—
Nuorempia laskuapulaisia — Yngre räknebiträden	—	—	—	1	—	1	Kontrollöörejä — Kontrollö- rer	11	1	4	—	15	1
Kanslia-apulaisia — Kansli- biträden	—	3	—	1	—	4	Ekspediöörejä — Expedi- törer	45	35	3	—	48	35
Puhtaaksikirjoittaja — Ren- skrivarska	—	1	—	—	—	1	Ensimmäisiä lennätinmeka- nikkoja — Första telegraf- mekaniker	9	—	4	—	13	—
Toimistoapulaisia — Expe- ditionsbiträden	8	22	4	15	12	37	Toisia lennätinmekanikkoja — Andra telegrafmekaniker	19	—	8	—	27	—
Ulkomaantoimisto. Utrikesbyrån.							Piiriteknikko — Distrikts- tekniker	—	—	1	—	1	—
Toimistopäällikkö — Byrå- chef	1	—	—	—	1	—	Ensimmäisiä kirjureja — Första bokhållare	56	90	5	3	61	93
Esittelijä — Föredragande	—	—	1	—	1	—	Ensimmäisiä sähköttäjiä — Första telegrafister	36	13	2	—	38	13
Notaareja — Notarier	1	—	1	—	2	—	Toisia sähköttäjiä — Andra telegrafister	49	22	3	—	52	22
Ensimmäinen kirjuri — Första bokhållare	—	1	—	—	—	1	Kolmansia sähköttäjiä — Tredje telegrafister	41	69	—	3	41	72
Kirjuri — Bokhållare	2	1	2	1	4	2	Ensimmäisiä lennätinrevli- soreja — Första telegraf- revisorer	26	1	6	—	32	1
Kaikki osastot: — Samtliga avdelningar:							Toisia lennätinrevisoreja — Andra telegrafrevisorer ..	15	—	2	—	17	—
virkamiehiä — tjänstemän	40	46	40	34	80	80	Kirjureja — Bokhållare ..	39	198	5	1	44	199
vahtimestareita — vaktmä- stare	5	—	7	—	12	—							
Yhteensä — Summa	45	46	47	34	92	80							
Postitarkastajain piirikont- torit. — Postinspektörer- nas distriktskontor.													
Postitarkastajia — Post- inspektörer	5	—	—	—	5	—							
Ensimmäisiä ekspeditöörejä — Första expeditörer ..	4	—	—	—	4	—							

Ryhmät. — Grupper.	Vakinaisia. Ordinarie.			Yli- määräisiä. Extra.		Yhteensä. Summa.		Ryhmät. — Grupper.	Vakinaisia. Ordinarie.			Yli- määräisiä. Extra.		Yhteensä. Summa.	
	Miehii. Män.	Kvinnor. Kvinnor.	Naisia. Kvinnor.	Miehii. Män.	Kvinnor. Kvinnor.	Naisia. Kvinnor.	Miehii. Män.		Kvinnor. Kvinnor.	Naisia. Kvinnor.	Miehii. Män.	Kvinnor. Kvinnor.	Naisia. Kvinnor.	Miehii. Män.	Kvinnor. Kvinnor.
Postikonttorien haaraos- tojen hoitajia — Förestän- dare för postkontorsfili- aler	—	—	—	27	28	27	28	Postiasemain I hoitajia — Föreståndare för poststa- tioner I	359	367	—	—	359	367	
Postitoimistonhoitajia — Föreståndare för postex- peditioner	189	253	—	—	189	253	—	Postiasemain II hoitajia — Föreståndare för poststa- tioner II	265	145	—	—	265	145	
Posti- ja lennätointomiston- hoitajia — Föreståndare för post- och telegrafex- peditioner	3	28	—	—	3	28	—	c)	624	512	124	141	748	653	
Sähköttäjänapulaisia — Te- legrafistbiträden	—	—	—	2	1	2	1	Postipysäkin hoitajia (jotka osittain samalla toimivat maalaiskirjeenkantajina) — Posthaltpunktsföre- ståndare (delvis tillika lantbrevbärare)	1220	488	—	—	1220	488	
Puhelinvalittajia — Telefo- nister	—	16	—	814	—	830	—	Henkilöitä, jotka urakalla tai muulla tavoin toimittavat postinkuljetusta, maalais- kirjeenkantoa y. m. — Per- soner, vilka enligt entrepren- adavtal eller annorledes tjänstgjorde vid postfö- ring, lantbrevbäring m. m.	3235	1485	—	—	3235	1485	
Puhelinapulaisia — Telefo- nister	—	—	—	2	107	2	107	d)	4455	1973	—	—	4455	1973	
Toimistoapulaisia — Expe- ditionsbiträden	—	—	—	7	267	7	267	Yhteensä — Summa	6540	3214	1040	1404	7580	4618	
a)	594	728	83	1224	677	1952	—	Posti- ja lennätinhallitus— Post- och telegrafstyrelsen	45	46	47	34	92	80	
Konemestareita — Maskin- mästare	3	—	—	—	3	—	—	Postitarkastajain piirikont- torit — Postinspektörens distriktskontor	14	7	—	3	14	10	
Koneenkäyttäjiä — Maski- nister	1	—	—	—	1	—	—	Toimipaikat ja linjat — An- stalter och linjer	6540	3214	1040	1404	7580	4618	
Asentajia — Montörer	10	—	—	70	—	80	—	Koko henkilökunta — Hela personalen	6599	3267	1087	1441	7686	4708	
Asentajan apulaisia — Mön- törsbiträden	3	—	—	1	—	4	—								
Vahtimestareja — Vaktmä- stare	16	1	—	9	2	25	3								
Postiljooneja — Postiljoner	834	—	—	457	—	1291	—								
Autonkuljettajia — Auto- mobilmförare	—	—	—	157	—	157	—								
Asiapoikia — Asiatyttöjä — Telegrambud	—	—	—	139	37	139	37								
b)	867	1	—	833	39	1700	40								
Maaseutupuhelinasemain- hoitajia — Föreståndare för telefonstationer å landsorten	—	—	—	124	141	124	141								

Henkilökunnan lisäys tai vähennys vuodesta 1936. — Personalens ökning eller minskning från år 1936.

Ryhmät. — Grupper.	Henkilökunta. — Personal.			
	1937.	1936.	Lisäys (+) tai vähennys (–) vsta 1936. Ökning (+) eller minskning (–) från år 1936.	
			Luku. Antal.	%.
Hallitus — Styrelsen	172	159	+ 13	+ 8.2
Postitarkastajain piirikonttorit — Postinspektörens distriktskontor	24	24	—	—
Toimipaikat ja linjat: — Anstalter och linjer:				
a)	2 629	2 463	+ 166	+ 6.7
b)	1 740	1 536	+ 204	+ 13.3
c)	1 401	1 309	+ 92	+ 7.0
d)	6 428	6 026	+ 402	+ 6.7
Yhteensä — Summa	12 394	11 517	+ 877	+ 7.6

V. Postinkuljetus. — V. Postförling.

Postinkuljetus vuosina 1937, 1936 ja 1927. — Postförlingen ären 1937, 1936 och 1927.

Vuosi. Är.	Maantieposti. Landsvägspost.		Rautatieposti. Järnvägspost.		Laivaposti. Sjöpost.		Lentoposti. Luftpost.		Yhteensä. Summa.	
	Pituus- km. Längd- km.	Postinkul- kemia km. Postförda km.	Pituus- km. Längd- km.	Postinkul- kemia km. Postförda km.	Pituus- km. Längd- km.	Postinkul- kemia km. Postförda km.	Pituus- km. Längd- km.	Postinkul- kemia km. Postförda km.	Pituus- km. Längd- km.	Postinkul- kemia km. Postförda km.
1937	83 581	25 692 712	5 630	11 549 920	21 068	2 756 054	958	491 953	111 237	40 490 639
1936	84 239	23 481 423	5 472	10 993 746	23 392	2 784 929	805	301 950	113 908	37 562 048
1927	69 322	13 361 856	4 997	7 262 767	18 645	2 666 659	524	163 900	93 488	23 455 182
<p><i>% koko sen tien pituudesta, minkä eri lajia olevat postit ovat yhteensä kulkeneet:</i> <i>% av hela den väglängd, å vilken post av ett eller annat slag befordrats:</i></p> <p>— 75.1 — 5.1 — 18.9 — 0.9 — — —</p> <p><i>% postin kulkemien kilometrien koko lukumäärästä: — % av hela antalet postförda kilometer:</i></p> <p>— — 63.5 — 28.5 — 6.8 — 1.2 — —</p>										

Maantiepostinkuljetus vuosina 1937, 1936 ja 1927. — Landsvägspostförlingen ären 1937, 1936 och 1927.

Vuosi. — Är.	Postinkuljetuslinjoja. Postförlingslinjer.		Maalaiskirjeenkantolinjoja. Lantbrevbärlingslinjer.		Yhteensä. Summa.	
	Tienpituus km. Väglängd i km.	Postinkulkemia km. Postförda km.	Tienpituus km. Väglängd i km.	Postinkulkemia km. Postförda km.	Tienpituus km. Väglängd i km.	Postinkulkemia km. Postförda km.
1937	35 751	13 478 514	47 830	12 214 198	83 581	25 692 712
1936	38 845	12 563 219	45 394	10 918 204	84 239	23 481 423
1927	24 444	5 872 468	44 878	7 489 388	69 322	13 361 856
Lisäys (+) tai vähen- nys (—) vuodesta 1927	+ 11 307	+ 7 606 046	+ 2 952	+ 4 724 810	+ 14 259	+ 12 330 856
Ökning (+) eller minsk- ning (—) från år 1927	+ 46.3 %	+ 129.5 %	+ 6.6 %	+ 63.1 %	+ 20.6 %	+ 92.3 %

Maantiepostinkuljetus.

Maantiepostin (jalka-, auto- ja soutu-postit mukaanluettuina) kulkemien teiden pituus teki vuoden kuluessa 83 581 kilometriä. Tästä tuli postinkuljetuslinjojen osalle 35 751 kilometriä ja maalaiskirjeenkantolinjojen osalle 47 830 kilometriä. Uusia linjoja avattiin yhteensä 6 207 kilometriä ja lakkautettiin yhteensä 2 200 kilometriä.¹⁾ Puheenaolevia maantiepostilinjoja kohden jakautuivat nämä muutokset seuraavasti:

Landsvägspostförlingen.

Sammanlagda väglängden, varå landsvägspost (inkl. gäng-, automobil- och roddposter) under året befordrades, utgjorde 83 581 kilometer. Härav belöpte sig å postförlingslinjer 35 751 kilometer och å lantbrevbärlingslinjer 47 830 kilometer. Nya linjer öppnades sammanlagt 6 207 kilometer och indrogos inalles 2 200 kilometer.¹⁾ Fördelade på bägge grupperna av landsvägs-postlinjer tedde sig dessa förändringar sålunda:

	Avattuja uusia linjoja. Kilometriä. Öppnade nya linjer. Kilometer.	Lakkautettuja linjoja. Kilometriä. Indragna linjer. Kilometer.
Postinkuljetusta — Postförling	1 419	1 412
Maalaiskirjeenkantoa — Lantbrevbärling ..	4 788	788
Yhteensä — Summa	6 207	2 200

¹⁾ Lakkautetut linjat, joilla on kuljetettu postia joku aika vuodesta 1937, ovat otetut laskuihin sanotuilta vuodelta.

¹⁾ Indragna linjer, vilka trafikerats under någon tid av år 1937, hava medräknats i kalkylerna för sagda år.

Maantiepostinkuljetus eri lääneissä vuonna 1937. — Landsvägspostföringen länsvis under år 1937.

Lääni tai maakunta. Län eller landskap.	Tien pituus km. Väglängd i km.		Postinkulkemia km. Postförda km.	
	Postin- kultu. Post- föring.	Maalais- kirjeen- kanto. Lantbrev- bäring.	Postinkultu. Postföring.	Maalais- kirjeenkanto. Lantbrev- bäring.
Uudenmaan lääni — Nylands län	2 290	2 590	1 256 332	870 895
Turun ja Porin lääni — Åbo och Björneborgs län	2 735	5 472	1 311 249	1 572 337
Ahvenanmaan maakunta — Landskapet Åland	681	610	155 241	171 199
Hämeen lääni — Tavastehus län	2 579	4 672	1 267 406	1 390 437
Viipurin » — Viborgs »	2 760	5 831	1 157 536	1 612 476
Mikkelin » — S:t Michels »	2 503	3 483	902 183	872 571
Kuopion » — Kuopio »	5 095	6 310	2 388 651	1 545 530
Vaasan » — Vasa »	4 248	6 954	2 049 658	2 021 207
Oulun » — Uleåborgs »	12 860	11 908	2 990 258	2 157 546
Koko maa — Hela landet	35 751	47 830	13 478 514	12 214 198

Posti- ja lennätinlaitoksen autoilla kuljetettujen matkustajien lukumäärät vuonna 1937. — Antalet av med post- och telegrafverkets automobiler beförade passagerare år 1937.

Tilittävä toimipaikka. — Redovisande anstalt.	Matkan pituus. Vägens längd. Km.	Matkustajain lukumäärät. Passagerarnas antal.
Helsinki — Helsingfors	618 711	110 636
Hämeenlinna	107 376	23 100
Joensuu	239 661	66 732
Jyväskylä	697 257	170 925
Kajaani	544 089	113 692
Kauhava	70 547	18 385
Kokkola — Gamlakarleby	61 832	11 433
Kristinestad — Kristiinankaupunki	59 783	15 072
Kuopio	911 893	263 015
Lauttakylä	44 588	14 940
Myllymäki	107 317	25 995
Oulu	742 601	148 527
Pori	324 431	42 897
Rovaniemi	1 067 808	138 789
Sortavala	94 357	9 493
Tampere	442 942	78 458
Vaasa — Vasa	98 807	10 818
Yhteensä — Summa	6 234 000	1 262 907

Postinkuljetus rautateitse.

Rautatielinjain pituus, joilla postia kuljetettiin vuonna 1937, oli yhteensä 5 630 kilometriä. Postinkulkemien rautatielinjain pituudesta tuli 5 396 kilometriä valtionrautateiden ja 234 kilometriä yksityisrautateiden osalle.

Järnvägspostföringen.

Väglängden av de järnvägslinjer, å vilka postföring verkställdes under år 1937 utgjorde sammanlagt 5 630 kilometer. Av antalet längdkilometer vid järnvägspostföringen belöpte sig 5 396 kilometer på statsjärnvägarna och 234 kilometer på enskilda banor.

Postin rautateitse kulkemien kilometrien lukumäärät vuosina 1937, 1936 ja 1927. — Antal postförda kilometer vid järnvägspostföringen åren 1937, 1936 och 1927.

Vuosi. — År.	Postinkulkemia kilometrejä. Postförda kilometer.			
	Postivaunussa. I postkupé.	Postiljoonivaunussa. I postiljonskupé.	Muulla kuljetustavalla. Med annat befordringsätt.	Yhteensä. Summa.
1937	5 156 038	3 472 316	2 921 566	11 549 920
1936	5 160 780	3 017 737	2 815 229	10 993 746
1927	4 574 482	1 586 810	1 101 475	7 262 767
% postin rautateitse kulkemien kilometrien koko lukumäärästä — % av hela antalet postförda kilometer vid järnvägspostföringen	44.6 %	30.1 %	25.3 %	—

Postinkuljetus vesitse.

Sjöpostföringen.

Vuonna 1937 toimitettiin postinkuljetusta vesitietä useilla eri linjoilla. Postinkuljetus vesitse väheni edelliseen vuoteen verrattuna 1.0 %.

Seuraavasta yhdistelmästä nähdään postin vuosina 1937, 1936 ja 1927 vesitietä kulkemien kilometrien lukumäärä jaettuna kartoitetun ynnä kartattoman postin kuljetuksen ja ainoastaan kartattoman postin kuljetuksen osalle.

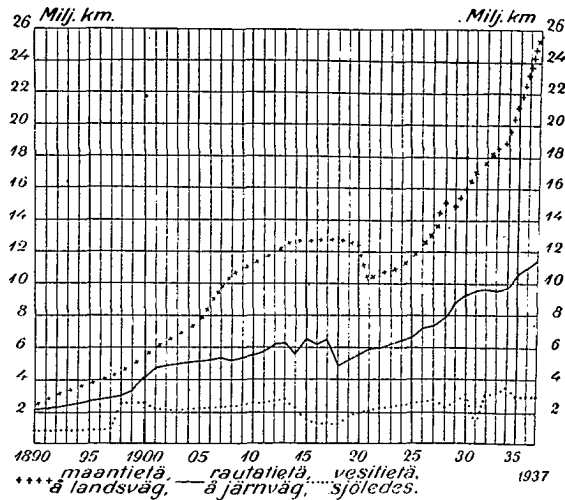
Under år 1937 verkställdes sjöpostföring å flere olika linjer. Sjöpostföringen har, i jämförelse med närmast föregående år, att uppvisa en minskning, motsvarande 1.0 %.

Av efterföljande sammanställning framgår antalet postförda kilometer vid sjöpostföringen åren 1937, 1936 och 1927 fördelat med avseende därpå, huruvida postföringen omfattat karterad jämte okarterad post eller enbart okarterad post.

Postin vesitietä kulkemien kilometrien lukumäärät vuosina 1937, 1936 ja 1927. — Antal postförda kilometer vid sjöpostföringen åren 1937, 1936 och 1927.

Vuosi. — År.	Postinkulkemia kilometrejä. Postförda kilometer.		
	Kartoitetun ynnä kartattoman postin kuljetuksessa. Karterad och okarterad post.	Ainoastaan kartattoman postin kuljetuksessa. Enbart okarterad post.	Yhteensä. Summa.
1937	1 758 047	998 007	2 756 054
1936	1 742 680	1 042 249	2 784 929
1927	1 809 036	857 623	2 666 659
% postin vesitietä kulkemien kilometrien koko lukumäärästä — % av hela antalet postförda kilometer vid sjöpostföringen	63.8 %	36.2 %	—

Diagr. I. Postin maantietä, rautatietä ja vesitietä kulkevien kilometrien lukumäärät vuosina 1890—1937.
Antal postförda kilometer å landsväg, järnväg och sjöledes åren 1890—1937.



Postinkuljetus ilmaitse.

Kuten sivulla 8 mainitaan, toimitettiin postinkuljetusta ilmaitse paitsi Suomen ja ulkomaiden välillä myös valtakunnan rajojen sisällä. Postinkuljetus ilmaitse lisääntyi vuodesta 1936 62.9 %.

Postinkuljetuskustannukset.

Seuraava taulukko näyttää kustannukset postinkuljetuksesta maanteitse, rautateitse, vesitse ja ilmaitse vuosina 1937, 1936 ja 1927.

Postföringen luftledes.

Såsom å sidan 8 omnämnes, upprätt-hölls postföring luftledes förutom mellan Finland och utlandet även inom rikets gränser. Postföringen luftledes har, i jämförelse med år 1936, att uppvisa en ökning, motsvarande 62.9 %.

Postföringskostnader.

Uti följande tablä lämnas uppgifter över kostnaderna för postföringen å landsväg, järnväg, sjöledes och luftledes under åren 1937, 1936 och 1927.

Postinkuljetuskustannukset vuosina 1937, 1936 ja 1927. — Postföringskostnader åren 1937, 1936 och 1927.

V u o s i. — Å r.	Maantiepostin- kuljetuksesta. För landsvägs- postföring.	Rautatiepostin- kuljetuksesta. För järnvägs- postföring.	Postinkuljetuk- sesta vesiteitse. För sjöpost- föring.	Postinkuljetuk- sesta ilmaitse. För postföring luftledes.	Yhteensä. Summa.
	mk	mk	mk	mk	mk
1937	31 592 367	16 081 900	502 329	3 839 570	52 016 166
1936	31 146 455	16 081 900	452 045	2 701 859	50 382 259
1927	18 872 083	547 158	829 517	66 735	20 315 493
Lisäys (+) tai vähennys (—) vuodesta 1936	+ 445 912	± 0	+ 50 284	+ 1 137 711	+ 1 633 907
Ökning (+) eller minskning (—) från år 1936	+ 1.4 %	± 0	+ 11.2 %	+ 42.1 %	+ 3.2 %
% kaikista postinkuljetuskustan- nuksista — % av samtliga post- föringskostnader	- 60.7 %	30.9 %	1.0 %	7.4 %	—

Postinkuljetuksesta yksityisradoilla suoritettiin korvausta eri rautateiden hallintojen kanssa tehdyn sopimuksen mukaan. Korvaus postinkuljetuksesta vesitse suoritettiin samoin yleensä höyrylaivayhtiöiden ja laivain omistajain kanssa tehtyjen sopimusten mukaan. Ainoastaan siinä tapauksessa, ettei sopimusta ole aikaansaatu, on korvaus maksettu paimon mukaan, noudattamalla määräksiä 23 päivänä toukokuuta 1877 annetussa asetuksessa postinkuljetuksesta yksityisten henkilöiden tai yhtiöiden höyrylaivoilla tai diligensseillä.

Keskimääräinen kustannus penneissä postinkulkemalta kilometriltä oli:

För postföring å privata banor utgick ersättningen enligt kontrakt, avslutade med de skilda järnvägarnas förvaltningar. Ersättning för sjöpostföringen erlades även överhuvudtaget enligt med rederibolagen och fartygsägarna uppgjorda avtal. Dock har ersättningen, därest sådant avtal icke kunnat uppgöras, utgått efter viktberäkning enligt bestämmelserna uti förordningen av den 23 maj 1877 angående postbefordran med enskilda personer eller bog tillhöriga ångfartyg eller diligenser.

Medelkostnaden för postförd kilometer utgjorde i penni:

V u o s i. — Å r.	Maanteitse. Landsvägspost- föringen.	Rautateitse. Järnvägspost- föringen.	Vesiteitse. Sjöpostförin- gen.	Ilmateitse. Luftledes.	Koko kuljetus. Hela post- föringen.
1937	123.0	139.2	18.2	780.5	128.5
1936	132.6	146.3	16.2	894.8	134.1
1927	141.2	7.5	31.1	40.7	86.6

VI. Postilähettykset.

Katsaus postilähetysten luku-
määriin.

Vuonna 1937 käsiteltyjä lähettyksiä laskettiin olleen yhteensä 375 308 599. Nämä lähettykset olivat:

lähetettyjä kotimaisia postilähettyksiä — avsända inrikes postförsändelser	91 268 830
saapuneita kotimaisia sanomalehtiä — an- komna inrikes tidningar	259 932 141
ulkomaille lähetettyjä postilähettyksiä — till utlandet avsända postförsändelser	6 409 739
ulkomaille lähetettyjä sanomalehtiä — till utlandet avsända tidningar	487 949
ulkomailta saapuneita postilähettyksiä — från utlandet ankomna postförsändelser	15 344 981
ulkomailta saapuneita sanomalehtiä — från utlandet ankomna tidningar	1 864 959
Yhteensä — Summa	113 023 550 262 285 049

375 308 599

VI. Postförsändelser.

Översikt av postförsändelser-
nas antal.

De under år 1937 behandlade försändelsernas antal har, enligt verkställd beräkning, utgjort 375 308 599. Av dessa försändelser voro:

Yllämainitut postilähettykset ovat laadultaan lähemmin ilmoitetut taululiitteiden

Ifrågavarande försändelser äro närmare specificerade i tabellbilagornas tabell 2,

taulussa 2, johon on otettu valtakunnan toimipaikkojen lähettämät erilaatuiset lähetykset sekä niihin saapuneet sanomalehdet läänittäin, kun taas taulun lopussa on myös ulkomailta saapuneiden erilaatuisien lähetyksien lukumäärät.

vilken länsvis upptager antalet från anstalterna i riket avgångna försändelser av olika slag samt till desamma ankomna tidningar, medan åter i slutet av tabellen ingå uppgifter jämväl över antalet från utlandet ankomna försändelser av olika slag.

Maksunalaiset ja virkalähetykset vuosina 1937, 1936 ja 1927. — Portopliktiga och tjänsteförsändelser åren 1937, 1936 och 1927.

Vuosi. Ar.	A. Maksunalaisia lähetyksiä. Portopliktiga försändelser.						B. Virkalähetyksiä. Tjänsteförsändelser.			Yhteensä. Summa.
	Tavallisia kirjelmätyksiä. Vanliga brev-försändelser.	Kirjattuja kirjelmätyksiä. Rekommenderade brev-försändelser.	Vakuuttettuja kirjeitä. Assurerade brev.	Sanomalehtiä (numerokappaleita). Tidningar (nummer-exemplar).	Paketteja. Paket.	Postiosoituksia. Postanvisningar.	Tavallisia ja kirjattuja kirjeitä. Vanliga och rekommenderade brev.	Määräarvoisia kirjeitä. Brev med angivet värde.	Paketteja. Paket.	
1937 ..	90 778 500	3 018 345	96 434	262 285 049	2 205 837	2 573 867	13 460 077	582 025	308 465	375 308 599
1936 ..	79 868 600	2 834 472	90 389	243 659 606	1 943 290	2 462 937	12 763 268	544 124	273 101	344 439 787
1927 ..	78 789 188	3 357 912	124 094	164 996 301	1 812 727	2 017 107	8 487 089	394 402	107 342	260 086 162
<i>Lisäys (+) tai vähennys (—) vuodesta 1936. — Ökning (+) eller minskning (—) från år 1936.</i>										
Luku. Antal: }	+10 909 900	+ 183 873	+ 6 045	+ 18 625 443	+ 262 547	+ 110 930	+ 696 809	+ 379 01	+ 35 364	+ 30 868 812
Prosentti: Procent: }	+ 13.7	+ 6.5	+ 6.7	+ 7.7	+ 13.5	+ 4.5	+ 5.5	+ 7.0	+ 12.9	+ 9.0

Koti- ja ulkomaiset lähetykset vuosina 1937, 1936 ja 1927. — In- och utrikesförsändelser åren 1937, 1936 och 1927.

Postilähetykset. Postförsändelserna.	Kotimaisia. Inrikes.		Ulkomaisia. — Utrikes.				Yhteensä. Summa.	
	Kpl. — St.	% koko Inrikes. määrästä. % av totalsumman.	Lähetettyjä. Avsända.		Tulleita. Ankomna.		Kpl. — St.	% koko Inrikes. määrästä. % av totalsumman.
			Kpl. — St.	% koko Inrikes. määrästä. % av totalsumman.	Kpl. — St.	% koko Inrikes. määrästä. % av totalsumman.		
V. 1937 År.								
Kirjelähetyksiä — Brevförsändelser	86 447 468	24.6	6 343 615	92.0	15 144 298	88.0	107 935 381	28.7
Sanomalehtiä — Tidningar	259 932 141	74.0	487 949	7.1	1 864 959	10.8	262 285 049	69.8
Paketteja — Paket	2 311 271	0.7	38 284	0.5	164 747	1.0	2 514 302	0.6
Postiosoituksia — Postanvisningar	2 510 091	0.7	27 840	0.4	35 936	0.2	2 573 867	0.9
Kaikki lähetykset yhteensä — Samtliga försändelser	351 200 971	—	6 897 688	—	17 209 940	—	375 308 599	—
V. 1936 År.								
Kirjelähetyksiä — Brevförsändelser	79 189 054	24.4	5 903 430	91.7	11 008 369	86.2	96 100 853	27.9
Sanomalehtiä — Tidningar	241 578 555	74.3	478 006	7.4	1 603 045	12.5	243 659 606	70.7
Paketteja — Paket	2 047 754	0.6	34 752	0.5	133 885	1.0	2 216 391	0.7
Postiosoituksia — Postanvisningar	2 407 894	0.7	22 150	0.4	32 893	0.3	2 462 937	0.7
Kaikki lähetykset yhteensä — Samtliga försändelser	325 223 257	—	6 438 338	—	12 778 192	—	344 439 787	—
V. 1927 År.								
Kirjelähetyksiä — Brevförsändelser	73 629 991	30.6	6 416 834	95.7	11 105 860	84.8	91 152 685	35.1
Sanomalehtiä — Tidningar	163 044 736	67.9	208 001	3.1	1 743 564	13.3	164 996 301	3.0
Paketteja — Paket	1 676 970	0.7	24 693	0.4	218 406	1.7	1 920 069	0.7
Postiosoituksia — Postanvisningar	1 941 022	0.8	53 193	0.8	22 892	0.2	2 017 107	0.8
Kaikki lähetykset yhteensä — Samtliga försändelser	240 292 719	—	6 702 721	—	13 090 722	—	260 086 162	—

Postilähetysten arvomäärät vuosina 1937¹⁾, 1936 ja 1927. — Postförsändelsernas värdebelopp åren 1937¹⁾, 1936 och 1927.

Vuosi. — År.	A. Maksunalaisia lähetyksiä. Portopliktiga försändelser.			B. Virkälähetysksiä. Tjänsteförsändelser.		Yhteensä. Summa.
	Kirjeiden vakuutettu arvo. Assuransbe- lopp å brev.	Pakettien ilmoitettu arvo. Å paket angiv- na värden.	Postiennakko- ja postiosol- tusmäärät. Postförsökts- och postanvis- ningsbelopp.	Kirjeiden ilmoitettu arvo. Å brev angiv- na värden.	Pakettien ilmoitettu arvo. Å paket angiv- na värden.	
	mk	mk	mk	mk	mk	
1937	474 350 159	113 118 431	797 216 868	3 857 360 551	1 829 922 113	7 071 968 122
1936	365 353 545	75 686 159	674 110 734	3 383 867 662	1 523 488 649	6 022 506 749
1927	339 153 141	52 043 550	578 384 160	2 607 442 567	1 264 215 732	4 841 239 150

Lisäys (+) tai vähennys (—) vuodesta 1936. — Ökning (+) eller minskning (—) från år 1936.

Määrä — Belopp	+108 996 614	+37 432 272	+123 106 134	+ 473 492 889	+306 433 464	+1 049 461 373
Prosentti — Procent	+ 29.8	+ 49.5	+ 18.3	+ 14.0	+ 20.1	+ 17.4

A. Maksunalaiset lähetykset.

Tavalliset kirjelähetykset.

Kuten jo edellisestä nähtiin, lisääntyi maksunalaisten tavallisten kirjelähetysten lukumäärä vuonna 1937 13.7 %:lla. Nämä lähetykset jakautuivat kahta viime vuotta kohden seuraavasti:

A. Portopliktiga försändelser.

Vanliga brevörsändelser.

Såsom av det föregående redan framgätt, ökades de portopliktiga vanliga brevörsändelsernas antal under år 1937 med 13.7 %. Dessa försändelser fördelade sig under de två senaste åren sålunda:

	Kirjeitä. — Brev.		Postikortteja. Postkort.		Ristisiteitä. Korsband.		Yhteensä. — Summa.	
	1937.	1936.	1937.	1936.	1937.	1936.	1937.	1936.
Kotimaisia — Inrikes ..	45 567 400	43 045 800	8 774 200	7 991 900	15 652 700	12 582 300	69 994 300	63 620 000
Ulkomaille lähetettyjä— Till utlandet avsända	3 482 600	3 255 300	649 500	558 100	1 821 000	1 708 600	5 953 100	5 522 000
Ulkomailta tulleita — Från utlandet ankom- na	8 130 100	5 290 400	975 900	485 700	5 725 100	4 950 500	14 831 100	10 726 600
Yhteensä — Summa	57 180 100	51 591 500	10 399 600	9 035 700	23 198 800	19 241 400	90 778 500	79 868 600

Kuten edelläolevasta yhdistelmästä näkyy, on postissa kuljetettujen kirjelähetysten koko lukumäärä vuonna 1937 lisääntynyt edellisestä vuodesta 10.0 %; kirjeet lisääntyivät 5.8 %, postikortit lisääntyivät 9.8 % ja ristisiteet lisääntyivät 24.4 %.

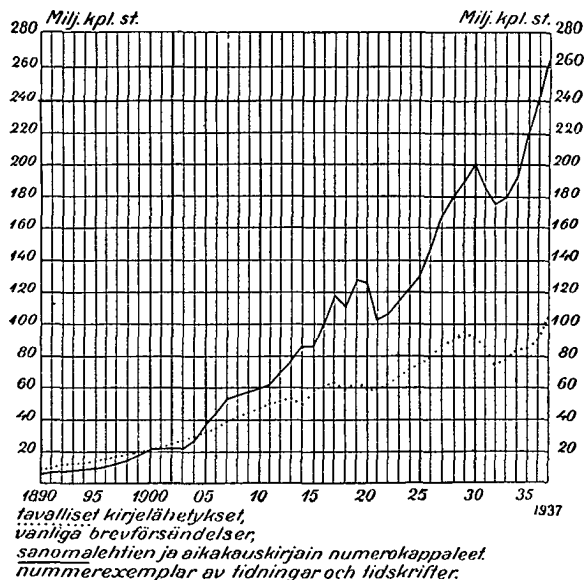
Såsom av förestående sammanställning framgår, har hela antalet postbefordrade brevörsändelser under år 1937 ökat med 10.0 %, brev ökades med 5.8 %, postkort ökades med 9.8 % och korsband ökades med 24.4 %, jämfört med närmast föregående år.

¹⁾ Tarkempia tietoja näistä saa kertomukseen kuuluvasta taulullitteestä 2.

¹⁾ Närmare uppgifter härom ingå i den till berättelsen följande tabellbilagan 2.

Diagr. II. Tavallisten kirjelähetysten (kirjeiden, postikorttien ja ristositeiden) sekä tilattujen sanomalehtien ja aikakauskirjain numerokappaleiden lukumäärät vuosina 1890—1937.

Antal vanliga brevårsändelser (brev, postkort och korsband) ävensom nummerexemplar av prenumererade tidningar och tidskrifter åren 1890—1937.



Postin vuonna 1937 kuljettamista maksunalaisista kirjeistä oli 113 000, eli 0.2 % koko lukumäärästä, maksamattomia tai vaillinaisesti maksettuja. Postikorteista oli suurin osa tavallisia yksinkertaisia kortteja ja ainoastaan 72 900 eli 0.7 %, maksettuine vastauksineen. Kaikista edellämainittuna vuotena postissa käsitellyistä ristosidelähetystistä sisälsi 20 861 700 lähetystä eli 89.9 % koko lukumäärästä, painotuotteita, kun taas 987 900 ristosidelähetystä eli 4.3 %, sisälsi asiakirjoja ja 1 349 200 lähetystä eli 5.8 %, oli tavaränäytteitä sisältäviä ristositeitä.

Kirjatut kirjelähettykset.

Maksunalaisten kirjattujen kirjelähetysten lukumäärä lisääntyi vuonna 1937 6.5 %:lla edelliseen vuoteen verrattuna. Kahtena viimeisenä vuotena on näitä lähettyksiä ollut:

kotimaisia — inrikes	2 339 345
ulkomaille lähetettyjä — till utlandet avsända	377 200
ulkomailta tulleita — från utlandet ankomma	301 800
Yhteensä — Summa	3 018 345

Av under år 1937 postbefordrade portopliktiga brev voro 113 000, eller 0.2 % av hela antalet, ofrankerade eller ofullständigt frankerade. Av postkortens utgjorde största delen vanliga enkla kort och endast 72 900 eller 0.7 %, postkort med betalt svar. Av samtliga under ovannämnda år postbehandlade korsbandsförsändelser innehöll 20 861 700 eller 89.9 % av hela antalet, tryckalster, medan åter 987 900 korsbandsförsändelser eller 4.3 %, innehöll handlingar och 1 349 200 försändelser eller 5.8 %, utgjordes av varuprov.

Rekommenderade brevårsändelser.

Antalet rekommenderade portopliktiga brevårsändelser ökades under år 1937 med 6.5 %, jämfört med närmast föregående år. De två senaste åren utgjorde dessa försändelsers antal:

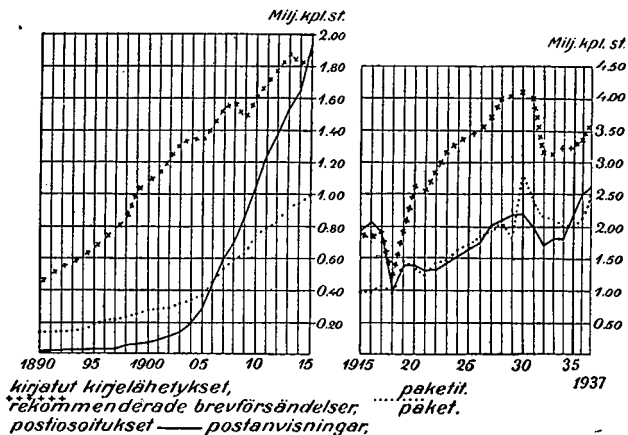
V. 1937 År.	V. 1936 År
2 339 345	2 201 072
377 200	364 900
301 800	268 500
3 018 345	2 834 472

Vuonna 1937 käsitellyistä kirjatuiista kirjelähetyksistä oli 97.4 % kirjeitä ja 2.6 % postikortteja ja ristisidelähtyksiä.

Av de under år 1937 postbehandlade rekommenderade brevöfsändelserna utgjordes 97.4 % av brev och 2.6 % av postkort och korsbandsöfsändelser.

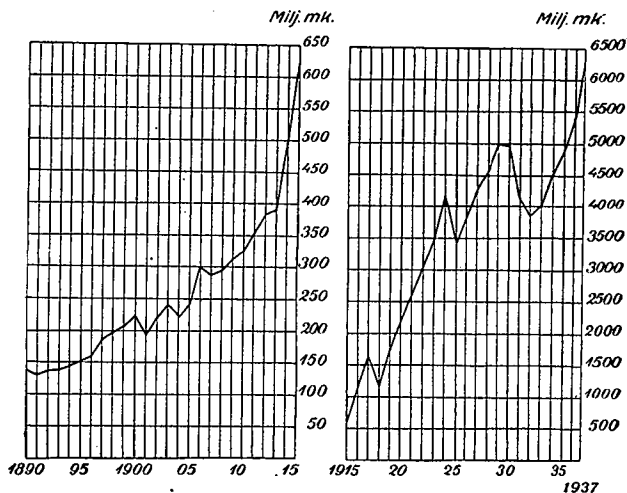
Diagr. III. Kirjattujen kirjelähetysten (kirjeiden, postkorttien ja ristisiteiden), pakettien ja postiosoitusten lukumäärät vuosina 1890—1937.

Antal rekommenderade brevöfsändelser (brev, postkort och korsband), paket och postanvisningar åren 1890—1937.



Diagr. IV. Vakuutettujen lähetysten arvomäärät vuosina 1890—1937.

Värdet å assurerade öfsändelser åren 1890—1937.



Vakuutetut kirjeet.

Vakuutettujen kirjeiden lukumäärä kahdena viimeisenä vuotena kuin myös niiden vakuutettu arvo nähdään seuraavasta yhdistelmästä:

Assurerade brev.

Antalet assurerade brev under de senaste två åren ävensom deras assurerade värde framgår av följande sammanställning:

	Vuosi 1937 År.		Vuosi 1936 År.	
	Luku. Antal.	Määrä mk. Värde	Luku. Antal.	Määrä mk. Värde
Kotimaisia — Inrikes	87 621	411 387 511	81 490	315 782 923
Ulkomaille lähetettyjä — Till utlandet avsända	4 015	47 567 760	3 930	32 319 655
Ulkomailta tulleita — Från utlandet ankomna	4 798	15 394 888	4 969	17 250 967
Yhteensä — Summa	96 434	474 350 159	90 389	365 353 545

Vakuutettujen kirjeiden lukumäärä lisääntyi 6.7 %, ja niiden arvomäärä 29.8 % edellisestä vuodesta.

Jämfört med närmast föregående år ökades de assurerade brevens sammanlagda antal med 6.7 %, och deras sammanlagda värdebelopp med 29.8 %.

Sanomalehdet ja aikakauskirjat.

Tauluun 2 otetut ilmoitukset postin kuljettamien sanomalehtien ja aikakauskirjo-

Tidningar och tidskrifter.

De uti tabell 2 ingående uppgifterna om antalet postbefordrade nummerexemplar av

jen numerokappaleiden lukumäärästä käsitävät sekä posti- ja lennätinlaitoksen kautta että suoraan toimituksilta tilatut julkaisut. Kaikkien postissa kuljetettujen sanomalehtien ja aikakauskirjojen numerokappaleiden lukumäärä lisääntyi vuonna 1937 7.6 %:lla vuoteen 1936 verrattuna. Seuraavasta nähdään, miten nämä lähettykset jakautuivat kahta vastamainittua vuotta kohden:

	V. 1937 Ar.	V. 1936 Ar.
kotimaisia — inrikes	259 932 141	241 578 555
ulkomaille lähetettyjä — till utlandet avsända	487 949	478 006
ulkomailta tulleita — från utlandet ankomna	1 864 959	1 603 045
Yhteensä — Summa	262 285 049	243 659 606

Yllämainituista määristä oli, mitä tulee vuoteen 1937, 6.7 % tilattu posti- ja lennätinlaitoksen kautta, jotavastoin 93.3 % koko lukumäärästä oli tilattu suoraan toimituksilta.

Kahta viime vuotta kohden jakautui posti- ja lennätinlaitoksen kautta tilattujen sanomalehtien lukumäärä seuraavasti:

	V. 1937 Ar.	V. 1936 Ar.
kotimaisia — inrikes	15 264 175	14 843 570
ulkomaille lähetettyjä — till utlandet avsända	487 949	478 006
ulkomailta tulleita — från utlandet ankomna	1 864 959	1 603 045
Yhteensä — Summa	17 617 083	16 924 621

Postin kautta vuonna 1937 tilattujen sanomalehtien numerokappaleiden lukumäärä lisääntyi siis 4.1 %:lla edellisestä vuodesta.

Taulussa 2 on tarkempia tietoja toimipaikoissa kannetuista tilausmaksuista, jotka olivat kertyneet posti- ja lennätinlaitoksen kautta vuonna 1937 tilatuista sanomalehdistä. Nämä maksut nousivat yhteensä 10 956 620 markkaan, 9 621 908 markkaa vastaan vuonna 1936, ollen lisäys 13.9 %.

Välityspalkkiota ja tuloja sanomalehtien kuljetuksesta keiityi posti- ja lennätinlaitokselle yhteensä 12 809 008 markkaa 10 penniä.

tidningar och tidskrifter omfatta såväl genom post- och telegrafverket abonnerade som direkte hos redaktionerna prenumererade publikationer. Antalet postbefordrade nummerexemplar av samtliga tidningar och tidskrifter ökades under år 1937 med 7.6 % jämfört med förhållandet år 1936. Efterföljande sammanställning utvisar huru ifrågavarande försändelser fördelade sig under de två nyssnämnda åren:

Av ovannämnda antal voro, vad år 1937 vidkommer, 6.7 % abonnerade genom post- och telegrafverket, medan 93.3 % av hela antalet prenumererats direkte hos redaktionerna.

För de två senaste åren fördelade sig antalet genom post- och telegrafverket abonnerade tidningar sålunda:

Antalet nummerexemplar av postabonnerade tidningar år 1937 har sålunda ökat med 4.1 % jämfört med föregående år.

Uti tabell 2 ingå närmare uppgifter över beloppen av å anstalterna influatna prenumerationsavgifter för de år 1937 genom post- och telegrafverket abonnerade tidningarna. Dessa avgifter uppgingo till sammanlagt 10 956 620 mark, emot 9 621 908 mark år 1936, motsvarande en ökning av 13.9 %.

Uti förmedlingsavgifter och avgifter för befördran av tidningar inflöt till post- och telegrafverket sammanlagt 12 809 008 mark 10 penni.

Vuonna 1936 olivat vastaavat tulot 11 636 676 markkaa 80 penniä, joten lisäys oli 10.1 %.

Under år 1936 voro motsvarande inkomster 11 636 676 mark 80 penni, och var ökningen således 10.1 %.

Paketit.

Kuten aikaisemmin huomautettiin, lisääntyi maksunalaisten pakettien yhteinen lukumäärä vuonna 1937 13.5 %:lla. Näistä paketeista oli:

Paket.

Såsom tidigare framhållits, ökades de portopliktiga paketens sammanlagda antal under år 1937 med 13.5 %. Av dessa paket voro:

	Vakuuttamattomia. Oassurerade.		Vakuutettuja. Assurerade.		Yhteensä. Summa.		Arvomäärä. Värdebelopp.	
	1937.	1936.	1937.	1936.	1937.	1936.	1937.	1936.
Kotimaisia — Inrikes	2 000 560	1 772 953	2 246	1 700	2 002 806	1 774 653	43 716 983	26 110 796
Ulkomaille lähetettyjä — Till utlandet avsända	36 120	33 233	2 164	1 519	38 284	34 752	15 331 208	11 431 596
Ulkomailta tulleita — Från utlandet ankomna	149 708	121 737	15 039	12 148	164 747	133 885	54 070 240	38 143 767
Yhteensä — Summa	2 186 388	1 927 923	19 449	15 367	2 205 837	1 943 290	113 118 431	75 686 159

Vakuuttamattomista paketeista oli vuonna 1937 yhteensä 94 480 kirjattua.

Vakuuttamattomien kotimaisten pakettien lisäys oli 12.8 %, ulkomaille lähetettyjen lisäys 8.7 % ja sieltä tulleiden lisäys 23.0 %. Vakuutettujen kotimaisten pakettien lukumäärä kasvoi 32.1 % edellisestä vuodesta; ulkomaille lähetettyjen vakuutettujen pakettien lukumäärä kasvoi 42.5 % ja ulkomailta tulleiden vakuutettujen pakettien lukumäärä kasvoi 23.8 %.

Av de oassurerade paketen voro under år 1937 inalles 94 480 rekommenderade.

Antalet oassurerade inrikes paket har ökats med 12.8 %, antalet till utlandet avsända har ökats med 8.7 % och antalet från utlandet ankomma ökats med 23.0 %. De assurerade inrikes paketens antal ökades med 32.1 % i förhållande till närmast föregående år; antalet assurerade paket till utlandet ökades med 42.5 % och från utlandet ankomma assurerade paket ökades med 23.8 %.

Postiennakot.

Edellisessä mainituista kirjelähetyksistä ja paketeista oli seuraavalle määrälle pantu maksettavaksi postiennakkoa:

Postförskott.

Av i det föregående nämnda brevfrändelser och paket voro följande antal åsatta postförskott till nedanangivna belopp:

	V. 1937 År.		V. 1936 År.	
	Luku. Antal.	Postiennakko- määrä mk. Postf. belopp mk	Luku. Antal.	Postiennakko- määrä mk. Postf. belopp mk
kotimaisia — inrikes	1 286 658	153 591 190	1 145 426	130 096 115
ulkomaille lähetettyjä — till ut- landet avsända	2 354	811 819	2 492	879 604
ulkomailta tulleita — från ut- landet ankomna	18 402	5 949 968	16 548	4 963 228
Yhteensä — Summa	1 307 414	160 352 977	1 164 466	135 938 947

Postiennakkolähetysten lukumäärä lisääntyi vuonna 1937 12.3 %:lla, verrattuna vastaavaan lukumäärään vuonna 1936, ja postiennakkomäärä lisääntyi 18.0 %:lla.

Vuonna 1937 käsiteltyjen postiennakkolähetysten koko lukumäärästä oli 43.9 % paketteja ja 56.1 % muita lähetyksiä. Tarkemmin ilmoitettuna jakautuivat nämä seuraavasti:

	V. 1937 År.		V. 1936 År.	
	Paketteja. Paket.	Muita lähetyksiä. Andra försändelser.	Paketteja. Paket.	Muita lähetyksiä. Andra försändelser.
kotimaisia — inrikes	566 869	719 789	415 384	730 042
ulkomaille lähetettyjä — till utlandet av- sända	1 259	1 095	1 274	1 218
ulkomailta tulleita — från utlandet an- komna	5 720	12 682	5 644	10 904
Yhteensä — Summa	573 848	733 566	422 302	742 164

Kutakin postiennakkoa kohden tuli keskimäärin:

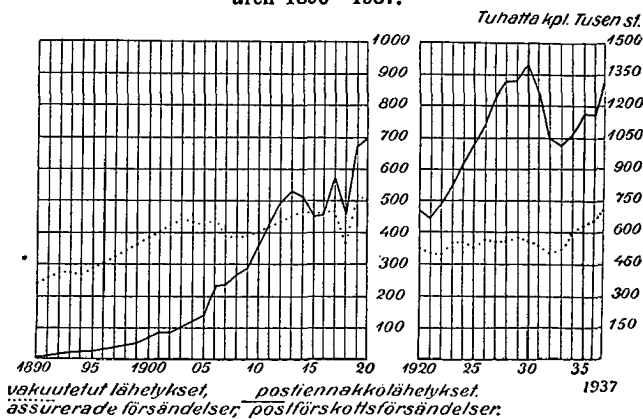
kotimaisia — inrikes	119: 37
ulkomaille lähetettyjä — till utlandet avsända	344: 87
ulkomailta tulleita — från utlandet ankomna	323: 33
Kutakin postiennakkoa — För samtliga postförskott	122: 65

Medelbeloppet per postförskott utgjorde:

	V. 1937 År. mk	V. 1936 År. mk
kotimaisia — inrikes	119: 37	113: 57
ulkomaille lähetettyjä — till utlandet avsända	344: 87	352: 97
ulkomailta tulleita — från utlandet ankomna	323: 33	299: 92
Kutakin postiennakkoa — För samtliga postförskott	122: 65	116: 73

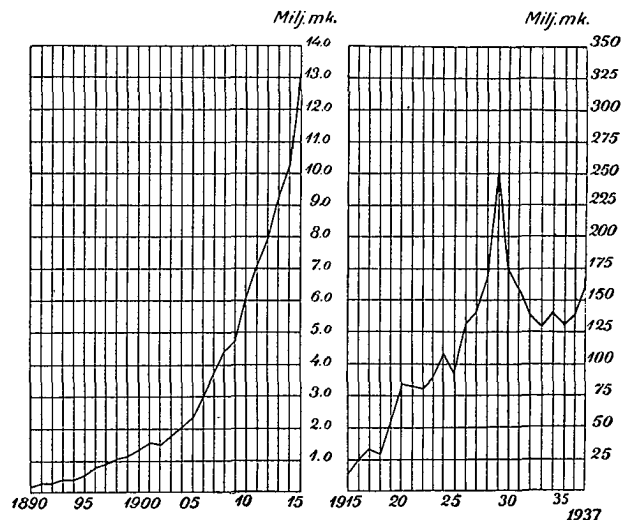
Diagr. V. Vakuutettujen lähetysten sekä postiennakkojen lukumäärät vuosina 1890—1937.

Antal assurerade försändelser och postförskott åren 1890—1937.



Diagr. VI. Postiennakkojen arvomäärät vuosina 1890—1937.

Postförskottens belopp åren 1890—1937.



Lunastamatta jääneiden postiennakkolähetysten luku- ja ennakkomäärät vuosina 1937 ja 1936 nähdään seuraavasta yhdistelmästä:

	V. 1937 År.		V. 1936 År.	
	Luku. Antal.	Postiennakkomäärä mk. Postf. belopp mk	Luku. Antal.	Postiennakkomäärä mk. Postf. belopp mk
kotimaassa palautettuja — inom landet returnerade	83 177	10 115 503	98 220	9 184 780
ulkomaille palautettuja — till utlandet returnerade	1 140	239 894	530	154 431
ulkomailta palautettuja — från utlandet returnerade	161	46 000	134	23 956
Yhteensä — Summa	84 478	10 401 397	98 884	9 363 167

Postiinmaksetut ennakkomäärät toimitaan edelleen postiennakko-osoituksina ja ovat nämä lasketut postiosoituksiin.

Postiosoitukset.

Postiosoitusten koko luku- ja arvomäärät olivat vuosina 1937 ja 1936:

	V. 1937 År.		V. 1936 År.	
	Luku. Antal.	Määrä mk Belopp *	Luku. Antal.	Määrä mk Belopp *
kotimaisia — inrikes ¹⁾	2 510 091	771 520 129	2 407 894*	651 460 485
ulkomaille lähetettyjä — till utlandet avsända	27 840	8 652 752	22 150	6 508 822
ulkomailta tulleita — från utlandet ankomna	35 936	17 043 987	32 893	16 141 427
Yhteensä — Summa	2 573 867	797 216 868	2 462 937	674 110 734

Postiosoituliikettä vuonna 1937 valaisivat allaolevat luvut:

	Lisäys (+) tai vähennys (-) vuonna 1937 verrattuna vuoteen 1936. Ökning (+) eller minskning (-) för år 1937 emot år 1936.			
	Luku. Antal.	Prosentti. Procent.	Määrä mk Belopp *	Prosentti. Procent.
kotimaisia — inrikes	+ 102 197	+ 4.2	+ 120 059 644	+ 18.4
ulkomaille lähetettyjä — till utlandet avsända	+ 5 690	+ 25.7	+ 2 143 930	+ 32.9
ulkomailta tulleita — från utlandet ankomna	+ 3 043	+ 9.3	+ 902 560	+ 5.6
Yhteensä — Summa	+ 110 930	+ 4.5	+ 123 106 134	+ 18.3

¹⁾ Näistä valtion tapaturmalautakunnan postiosoituksia 23 132 kpl. määrältään 16 116 338 mk.

De icke utlösta postförskottsfrändelsernas antal och förskottsbelopp under åren 1937 och 1936 framgå av följande sammanställning:

	V. 1937 År.		V. 1936 År.	
	Luku. Antal.	Postf. belopp mk	Luku. Antal.	Postf. belopp mk
De inbetalade förskottsbeloppen översändas medelst postförskottsansvisningar och äro dessa inberäknade bland postanvisningarna.				

Postanvisningar.

Postanvisningarnas sammanlagda antal och belopp under åren 1937 och 1936 utgjorde:

	V. 1937 År.		V. 1936 År.	
	Luku. Antal.	Määrä mk Belopp *	Luku. Antal.	Määrä mk Belopp *
Postanvisningsrörelsen under år 1937 belyses av följande tal:				

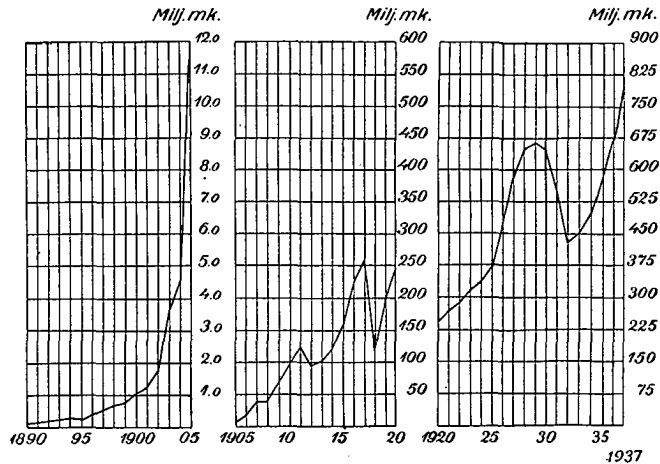
¹⁾ Av dessa 23 132 stycken statens olycksfallsnämnds postanvisningar till ett belopp av 16 116 338 mk.

Kutakin postiosoitusta kohden tuli keskimäärin seuraavat määrät:

Å varje postanvisning belöpte sig i medeltal följande belopp:

	V. 1937 År. mk	V. 1936 År. mk
kotimaisia — inrikes	307: 86	270: 55
ulkomaille lähetettyjä — till utlandet avsända	310: 80	293: 85
ulkomailta tulleita — från utlandet ankomna	474: 28	490: 72
Kutakin postiosoitusta — För samtl. postanvisningar	309: 73	273: 70

Diagr. VII. Postiosoitusten arvomäärät vuosina 1890—1937.
Postanvisningarnas belopp åren 1890—1937.



Erinäisistä Euroopassa ja sen ulkopuolella olevista maista Suomeen vuonna 1937 saapuneiden sekä Suomesta ulkomaille lähetettyjen postiosoitusten luku- ja arvomäärät selviävät seuraavalla sivulla olevasta taulukosta, johon vertailun vuoksi on otettu vastaavat määrät vuodelta 1936.

Till Finland från särskilda europeiska och utomeuropeiska länder under år 1937 anlända samt från Finland till utlandet avsända postanvisningars antal och belopp framgår av tablån å följande sida, uti vilken för jämförelses skull intagits motsvarande uppgifter för år 1936.

B. Virkalähettyset.

Kaikista vuoden 1937 kuluessa postissa käsitellyistä kirjelähettyksistä ja paketeista oli 13.0 % virkalähettyksiä. Niihin on tässä kertomuksessa laskettu ei yksinomaan kaikista postimaksuista vapaat lähettyset, vaan myös ainoastaan kuljetusmaksuista vapaat lähettyset.

Tavalliset ja kirjatut virkakirjeet.

Kuten edellä jo on mainittu, lisääntyi tavallisten ja kirjattujen virkakirjeiden

B. Tjänsteförsändelser.

Av samtliga under år 1937 postbehandlade brevörsändelser och paket utgjorde 13.0 % tjänsteförsändelser. Uti dessa äro i denna berättelse inbegripna icke blott försändelser befriade från alla postavgifter, utan även försändelser åtnjutande endast portofrihet.

Vanliga och rekommenderade tjänstebrev.

Såsom i det föregående redan framhållits, ökades antalet vanliga och rekommende-

Suomen ja ulkomaiden välinen postiosoituliikenne vuosina 1937 ja 1936. — Postanvisningsrörelsen mellan Finland och utlandet åren 1937 och 1936.

M a a. L a n d.	Suomessa maksettuja ulkolaisia postiosoituksia. — I Finland utbetalade utländska postanvisningar.				Ulkomailla maksettuja suomalaisia postiosoituksia. — I utlandet utbetalade finska postanvisningar.			
	1937.		1936.		1937.		1936.	
	Luku. Antal.	Määrä. Belopp.	Luku. Antal.	Määrä. Belopp.	Luku. Antal.	Määrä. Belopp.	Luku. Antal.	Määrä. Belopp.
Amerikan Yhdysvallat — Amerikas Förenta Stater	12 538	8 116 755	12 873	8 260 729	220	310 331	193	218 308
Ruotsi — Sverige	9 746	3 291 141	8 338	2 931 102	15 871	3 042 619	13 554	2 153 228
Norja — Norge	4 561	411 180	525	186 865	283	110 379	271	94 947
Saksa — Tyskland	2 292	994 316	4 133	1 409 701	2 683	2 119 964	2 775	1 779 832
Kanada — Canada	2 013	1 461 757	1 806	1 260 415	36	40 227	33	70 818
Viro — Estland	1 084	114 014	1 223	148 099	497	206 434	441	208 507
Ranska — Frankrike	815	1 320 127	657	407 316	607	246 181	466	204 485
Tanska — Danmark	669	160 769	1 007	183 560	1 675	534 213	1 241	426 429
Suurbritannia — Storbritannien ..	598	385 213	591	452 240	823	584 576	704	532 249
Sveitsi — Schweiz	489	306 197	402	292 530	250	146 562	110	39 712
Tshekkoslovakia — Tjeckoslovakien	359	80 364	362	74 824	307	266 248	357	223 148
Belgia — Belgien	256	204 332	262	204 923	3 555	518 222	1 079	276 893
Alankomaat — Nederländerna ..	251	98 771	240	111 703	302	144 657	407	92 648
Liettua — Litauen	81	34 072	163	44 083	19	19 644	8	2 314
Puola — Polen	62	30 518	120	91 084	160	84 357	81	27 134
Italia — Italien	57	5 137	41	15 964	48	26 390	32	37 933
Danzig	26	3 299	20	4 102	21	8 423	17	8 351
Latvia — Letland	10	972	11	4 807	199	81 311	126	36 159
Japani — Japan	9	2 291	5	5 245	20	19 021	5	3 107
Unkari — Ungern	8	4 485	5	3 476	40	63 806	21	13 595
Tunis	5	15 976	3	1 048	—	—	—	—
Egypti — Egypten	4	1 996	2	661	2	248	1	499
Islanti — Island	3	305	4	1 143	4	10 111	10	1 514
Continental-Express	—	—	—	—	186	57 329	183	39 645
Itävalta — Österrike	—	—	—	—	27	11 260	25	12 465
Bulgaria — Bulgarien	—	—	—	—	5	239	3	102
Espanja — Spanien	—	—	50	45 807	—	—	2	4 800
Yhteensä — Summa	35 936	17 043 987	32 893	16 141 427	27 840	8 652 752	22 150	6 508 822

lukumäärä vuonna 1937 5.5 %:lla vuoteen 1936 verraten. Seuraavassa yhdistelmässä ovat kyseellisten virkakirjeiden lukumäärät vuosilta 1937 ja 1936 toisiinsa verrattuina:

kotimaisia — inrikes	V. 1937 Ar.	V. 1936 Ar.
ulkomaille lähetettyjä — till utlandet avsända	13 444 177	12 742 368
ulkomailta tulleita — från utlandet ankomna	9 300	12 600
	6 600	8 300
Yhteensä — Summa	13 460 077	12 763 268

Näistä virkalähetyksistä oli 4.5 % kirjattuja.

Määräarvoiset virkakirjeet.

Määräarvoisia virkakirjeitä oli vuosina 1937 ja 1936 seuraavat määrät:

	v. 1937 Ar.		v. 1936 Ar.	
	Luku. Antal.	Määrä mk Värde	Luku. Antal.	Määrä mk Värde
kotimaisia — inrikes	582 025	3 857 360 551	544 124	3 383 867 662

derade tjänstebrev under år 1937 med 5.5 %, jämfört med år 1936. I följande sammanställning lämnas en jämförelse mellan ifrågavarande tjänstebrevs antal under åren 1937 och 1936:

Av dessa tjänsteförsändelser voro 4.5 % rekommenderade.

Tjänstebrev med angivet värde.

Frekvensen av tjänstebreven med angivet värde under åren 1937 och 1936 utgjorde:

Näiden kirjeiden lukumäärä lisääntyi vuonna 1937 7.0 %:lla ja arvomäärä 14.0 %:lla.

Virkapaketit.

Virkapakettien lukumäärä kasvoi vuonna 1937 12.9 %:lla vuodesta 1936. Mainittuina vuosina olivat näiden lähetysten lukumäärät:

kotimaisia — inrikes

Näistä virkapaketeista oli 85.0 % kirjaamattomia, 12.9 % kirjattuja ja 2.1 % määrärvoisia paketteja. Viimeksi mainittujen virkapakettien luku- ja arvomäärät olivat:

kotimaisia — inrikes

Lisäystä oli siis lukumääriin nähden 13.7 % ja arvomääriin nähden 20.1 %.

Virkalähetyksistä aiheutunut posti- ja lennätinlaitoksen tulojen vähennys.

Se tulojen vähennys, minkä virkalähetysten käsittely postissa vuonna 1937 on posti- ja lennätinlaitokselle aiheuttanut, näkyy seuraavasta taulukosta.

Dessa brevns antal ökades under år 1937 med 7.0 % och deras värdebelopp med 14.0 %.

Tjänstepaket.

Tjänstepaketens antal ökades under år 1937 med 12.9 %, jämfört med år 1936. Under ifrågavarande år utgjorde dessa försändelsers antal:

V. 1937 Ar.	V. 1936 Ar.
308 465	273 101

Av dessa tjänstepaket voro 85.0 % rekommenderade, 12.9 % rekommenderade och 2.1 % med angivet värde. Sistnämnda tjänstepakets-antal och värde utgjorde:

V. 1937 Ar.		V. 1936 Ar.	
Luku. Antal.	Määrä mk Värde	Luku. Antal.	Määrä mk Värde
6 585	1 829 922 113	5 792	1 523 488 649

Antalet har sålunda ökats med 13.7 % och värdebeloppet med 20.1 %.

Genom tjänsteförsändelser åsamkad inkomstminskning för post- och telegrafverket.

Den inkomstminskning, som postbehandlingen av tjänsteförsändelserna under år 1937 åsamkat post- och telegrafverket, framgår av följande tablå.

Taulukko, osoittava vapaakirjeoikeudesta ja postirahanvapaudesta posti- ja lennätinlaitokselle v. 1937 aiheutunutta tulojen vähennystä. — Tabell, utvisande post- och telegrafverket åsamkad inkomstminskning genom fribrevsrätt och portofrihet under år 1937.

Lähetysten laatu. Försändelsernas beskaffenhet.	Lukumäärä. Antal.	Keskilpaino. Medelvikt. Kg.	Kirjainmaksun. Kuljatusmaksun. Befordringsavgift. a mk	Rekommendations- avgift. a mk	Kirjainmaksun. Försändelsemas angivna värde. mk	Lähetysten ilmolehtu arvo. Försändelsemas angivna värde. mk	Vakutusmaksun: % vak. lah. ilmoitetusta arvosta. Assuransavgift: % av ass. försändel- sers angivna värde.	Vakutusmaksun. Befordringsavgift. mk	Kirjainmaksun. Rekommenda- tionsavgift. mk	Vakutusmaksun. Assuransavgift. mk	Kalkki makau yhteensä. Summa avgifter. mk
Tavallisia kirjeitä — Van- liga brev	12 846 900	0.050	4	—	—	—	—	51 387 600	—	—	51 387 600
Kirjattuja kirjeitä — Re- kommenderade brev ..	606 577	0.050	4	2	—	—	—	2 426 308	1 213 154	—	3 639 462
Arvokirjeitä — Värdebrev	582 025	0.075	4	2	3 857 360 551	—	0.03	2 328 100	1 164 050	1 157 208	4 649 358
Tavallisia paketteja — Van- liga paket	262 100	4.5	9	—	—	—	—	2 358 900	—	—	2 358 900
Kirjattuja paketteja — Re- kommenderade paket ..	39 780	4.5	9	2	—	—	—	358 020	79 560	—	437 580
Arvopaketteja — Värdepa- ket	6 585	4.5	9	2	1 829 922 113	—	0.03	59 265	13 170	548 976	621 411
Yhteensä — Summa	14 343 967	—	—	—	5 687 282 664	—	—	58 918 193	2 469 934	1 706 184	63 094 311

Kuten ylläolevasta taulukosta näkyy, aiheuttivat virkälähetykset posti- ja lennätinlaitokselle tulojen vähennystä vuonna 1937 63 094 311 markkaa. Tänäkään vuonna ei posti- ja lennätinlaitokselle myönnetty mitään korvausta postissa käsitellyistä virkälähetyksistä, paitsi sitä 1 000,000 markan korvauserää, minkä valtion rautatiet tässä tarkoituksessa ovat suorittaneet posti- ja lennätinlaitokselle. Muuten mainittu tulojen vähennys eli 62 094 311 markkaa jäi kokonaisuudessaan posti- ja lennätinlaitoksen vahingoksi.

C. Lähetetyt postilähetykset ja saapuneet sanomalehdet.

Vuoden 1937 kuluessa lähetettyjä postilähetymiä ja saapuneita sanomalehtiä oli, kuten sivulla 47 olevasta taulukosta tarkemmin näkyy, kaikkiaan 359 475 669. Taulukko näyttää, paljonko näitä lähetettyjä postilähetymiä sekä saapuneita sanomalehtiä oli eri lääneissä, samoin kuin montako lähetystä tuli keskimäärin kutakin asukasta kohden. Että tilastossa ovat huomattavat saapuneet eikä lähetetyt sanomalehdet, riippuu siitä, että edelliset osoittavat missä määrin sanomalehtiä on jaettu vastaanottajille posti- ja lennätinlaitoksen toimipaikkojen välityksellä.

Lähetettyjen postilähetysten ynnä saapuneiden sanomalehtien yhteenlaskettu lukumäärä lisääntyi vuonna 1937 edelliseen vuoteen verrattuna 26 689 035 kappaleella, eli 8.0 %:lla. Mitä eri lähetyslajeihin tulee oli kirjelähetysten lisäys 9.0 %, pakettien lisäys 12.8 %, postiosoitusten lisäys 4.4 % ja sanomalehtien lisäys 7.7 %.

Seuraava taulukko osoittaa lähetettyjen, tavallisten maksunalaisten kirjeiden ja postikorttien yhteisen lukumäärän sekä niiden keskiluvun kutakin asukasta kohden kussakin läänissä vuosina 1937 ja 1936.

Såsom ur ovanstående tablå framgår, åsamkade tjänsteförsändelserna post- och telegrafverket en inkomstminskning av 63 094 311 mark för år 1937. Under detta år beviljades icke post- och telegrafverket någon ersättning för postbehandlade tjänsteförsändelser, fränsett dock av 1 000,000 mark, som post- och telegrafverket i sådant avseende tillfördes från statsjärnvägarna. Nämnda inkomstminskning i övrigt eller 62 094 311 mark stannade sålunda i sin helhet post- och telegrafverket till last.

C. Avgångna postförsändelser och ankomna tidningar.

De under år 1937 avgångna postförsändelsernas och ankomma tidningarnas antal utgjorde, såsom av tablå å sidan 47 närmare framgår, inalles 359 475 669. Uti tablå åro dessa avgångna postförsändelser ävensom ankomna tidningar sammanställda länsvis, varvid tillika angives medeltalet försändelser per invånare. Att uti statistiken observerats de ankomna och icke de avgångna tidningarna, beror därpå, att de förra utvisa i vilken mån tidningar utdelats till adressaterna genom post- och telegrafverkets anstalter.

Sammanlagda antalet avgångna postförsändelser jämte ankomma tidningar ökades under år 1937, jämfört med närmast föregående år, med 26 689 035 stycken, eller med 8.0 %. Vad de olika grupperna av försändelser vidkommer, utvisa brevörsändelserna en ökning av 9.0 %, paketerna en ökning av 12.8 %, postanvisningarna en ökning av 4.4 % och tidningarna en ökning av 7.7 %.

Ur följande tablå framgår sammanlagda antalet avgångna vanliga portopliktiga brev och postkort ävensom medeltalet per invånare i vart och ett län under åren 1937 och 1936.

Lähetettyjä, tavallisia maksunalaista kirjeitä ja postikortteja. Avgångna vanliga portopliktiga brev och postkort. V. 1937 År.					V. 1936 År.				
Lukumäärä.		Keskiluku asukasta kohden.	Lukumäärä.		Keskiluku asukasta kohden.				
Antal.		Medeltal per inv.	Antal.		Medeltal per inv.				
Uudenmaan lääni — Nylands län	18 793 100	33.7	18 474 600	33.6					
Turun ja Porin lääni — Åbo och Björne- borgs län	6 590 900	12.4	5 443 300	10.3					
Ahvenanmaan maakunta — Landskapet Åland	274 900	9.8	265 300	9.5					
Hämeen lääni — Tavastehus län	6 600 600	16.4	6 002 300	15.0					
Viipurin „ — Viborgs „	8 850 200	13.6	8 250 300	12.7					
Mikkelin „ — S:t Michels „	1 914 100	9.4	1 877 600	9.2					
Kuopion „ — Kuopio „	3 887 100	10.0	3 649 400	9.4					
Vaasan „ — Vasa „	5 197 800	8.7	4 919 100	8.3					
Oulun „ — Uleåborgs „	3 726 000	8.3	3 439 900	7.7					
Liikkuvat postitoimistot — Ambulanta postexpeditioner	2 639 000	—	2 529 300	—					
Koko maa — Hela landet	58 473 700	15.3	54 851 100	14.5					

Lähetettyjen lähetysten arvomäärät jaettuina läänittäin ja asukasta kohden. — Avgångna försändelsers värdebelopp, fördelade länsvis och per invånare.

L ä ä n i. L ä n.	Väkiluku joulukuun 31 p:nä 1936. Folkmängd den 31 de- cember 1936.	Lähetettyjen lähetys- ten ilmoitettu arvo. Avgångna försändel- sers angivna värden. mk		Kertyneet posti- ennakko- ja posti- osoitusmäärät. Inbetalade postför- skotts- och postanvis- ningsbelopp. mk		Yhteensä. Summa. mk	
		Määrä. Belopp.	Keskimäärin asu- kasta kohden. Medeltal per inv.	Määrä. Belopp.	Keskimäärin asu- kasta kohden. Medeltal per inv.	Määrä. Belopp.	Keskimäärin asu- kasta kohden. Medeltal per inv.
Uudenmaan lääni — Nylands län	556 873	2 395 098 848	4 301	148 691 926	267	2 543 790 774	4 568
Turun ja Porin lääni — Åbo och Björneborgs län	529 788	395 882 487	747	79 326 071	150	475 208 558	897
Ahvenanmaan maakunta — Land- skapet Åland	28 130	18 419 278	655	3 213 794	114	21 633 072	769
Hämeen lääni — Tavastehus län	403 058	506 467 877	1 257	84 319 578	209	590 787 455	1 466
Viipurin „ — Viborgs „	650 927	815 255 315	1 252	172 361 046	265	987 616 361	1 517
Mikkelin „ — S:t Michels „	204 076	234 813 323	1 151	35 829 372	175	270 642 695	1 326
Kuopion „ — Kuopio „	390 096	438 561 847	1 124	76 862 378	197	515 424 225	1 321
Vaasan „ — Vasa „	594 860	516 902 342	869	86 703 044	146	603 605 386	1 015
Oulun „ — Uleåborgs „	449 355	883 884 809	1 967	92 865 672	207	976 750 481	2 174
Yhteensä — Summa	3 807 163	6 205 286 126	1 630	780 172 881	205	6 985 459 007	1 835
V. 1936 År	—	5 293 001 281	1 398	657 969 307	174	5 950 970 588	1 572
						V. 1927 År	1 337

Lähetettyjen postilähetysten sekä saapuneiden sanomalehtien lukumäärät eri läänissä sekä niiden keskiluku asukasta kohden vuonna 1937.
Avgångna postförsändelser samt ankomma tidningar fördelade länsvis och per invånare år 1937.

L ä ä n .	Väklukn joulukuun 31 päivä 1936. Folkmängd den 31 decem- ber 1936.	Kirjellähtyksiä. Brevförsändelser.		Paketteja. Paket.		Postiosoituksia. Postanvisningar.		Saap. sanomalehtiä. Ank. tidningar.		Yhteensä. Summa.	
		Lukumäärä. Antal.	Keskim. asu- kasta kohden. Medeltal per inv.	Lukumäärä. Antal.	Keskim. asu- kasta kohden. Medeltal per inv.	Lukumäärä. Antal.	Keskim. asu- kasta kohden. Medeltal per inv.	Lukumäärä. Antal.	Keskim. asu- kasta kohden. Medeltal per inv.	Lukumäärä. Antal.	Keskim. asu- kasta kohden. Medeltal per inv.
Uudenmaan lääni — Nylands län	556 873	35 520 267	63.8	1 146 127	2.1	433 184	0.8	42 289 900	75.9	79 389 478	142.6
Turun ja Porin lääni — Åbo och Björneborgs län	529 788	9 617 890	18.2	177 903	0.3	296 352	0.6	43 395 100	81.9	53 487 245	101.0
Ahvenanmaan maakunta — Landskapet Åland	28 130	384 922	13.7	7 072	0.3	13 354	0.5	1 901 100	67.6	2 306 448	82.0
Hämeen lääni — Tavastehus län	403 058	9 360 387	23.2	221 018	0.5	296 877	0.7	35 471 500	88.0	45 349 782	112.5
Vipurin lääni — Viborgs län . Mikkelin lääni — St Michels län	650 927	12 715 863	19.5	259 388	0.4	526 759	0.8	45 310 000	69.6	58 812 010	90.4
Kuopion lääni — Kuopio län . Vaasan lääni — Vasa län	204 076	2 854 023	14.0	60 201	0.3	118 912	0.6	12 331 400	60.4	15 364 536	75.3
Oulun lääni — Uleåborgs län . Liikkuvat postitoimistot — Am- bulanta postexpeditioner	390 096	5 819 114	14.9	117 214	0.3	241 436	0.6	19 916 100	51.1	26 093 864	66.9
	594 860	7 471 273	12.6	172 660	0.3	315 892	0.5	38 203 500	64.2	46 163 235	77.6
	449 355	6 112 144	13.6	165 572	0.4	295 255	0.7	22 978 500	51.1	29 551 471	65.8
	—	2 935 200	—	22 400	—	—	—	—	—	2 957 600	—
Yhteensä — Summa	3 807 163	92 791 033	24.4	2 349 555	0.6	2 537 931	0.7	261 797 100	68.8	359 475 669	94.4
V. 1936 År	—	85 092 484	22.5	2 082 506	0.5	2 430 044	0.6	243 181 600	64.2	332 786 634	87.9
										V. 1927 År	69.9

D. Rahainperimisliikenne.

Posti- ja lennätinlaitoksen on eräillä edellytyksillä välitettävä rahain, enintään 10 000 markan, perimistä. Tätä perimistointia, joka alkoi 1 päivänä heinäkuuta 1916, käytettiin aluksi vähäisessä määrässä. Mutta sen jälkeen kun rahainperimisliikenne ulkomaiden kanssa alkoi tammikuun 1 päivänä 1931, on tämä liikenne saanut käytännöllisemmän merkityksen. Allaoleva taulukko osoittaa p. o. liikennettä vuosina 1937 ja 1936.

D. Inkasseringrörelsen.

Post- och telegrafverket åligger att under vissa förutsättningar förmedla pennninginkasseringar, icke överstigande 10 000 mark. Denna inkasseringverksamhet, som vidtog den 1 juli 1916, hade till en början i ringa grad tagits i anspråk. Men sedan inkasseringrörelsen med utlandet vidtog den 1 januari 1931 har denna rörelse fått en större praktisk betydelse. Denna rörelse under år 1937 och 1936 framgår av nedanstående tablå.

	Lunastettuja ja lähettäjälle tillettyjä perimiskirjoja. Inlösta och till avsändaren redovisade inkasseringshandlingar.			Lähettäjälle lunastamattomina takaisin toimitettuja perimiskirjoja. Såsom oinlösta till avsändaren återsända inkasseringshandlingar.			Yhteensä. Summa.		
	Luku. Antal.	Määrä. — Belopp.		Luku. Antal.	Määrä. — Belopp.		Luku. Antal.	Määrä. — Belopp.	
		mk	p.		mk	p.		mk	p.
1937.									
Kotimaisia — Inrikes	89	37 397	90	31	14 456	80	120	51 854	70
Ulkomailta — Från utlandet	3 779	276 165	90	524	32 436	92	4 303	308 602	82
Yhteensä — Summa	3 868	313 563	80	555	46 893	72	4 423	360 457	52
1936.									
Kotimaisia — Inrikes	870	105 542	40	152	51 803	45	1 022	157 345	85
Ulkomailta — Från utlandet	3 045	209 581	95	240	27 309	70	3 285	236 891	65
Yhteensä — Summa	3 915	315 124	35	392	79 113	15	4 307	394 237	50

E. Perillesaamattomat lähetukset.

Seuraavat kaksi taulukkoa näyttävät postissa vuoden kuluessa käsiteltyjen perillesaamattomien maksunalaisten lähetysten lukumäärät samoin kuin niiden suhteen kaikkiin postin kuljettamiin, vastaavaa laatua oleviin lähetysiin.

Kuten taulukko *a* näyttää, palautettiin perillesaamattomina lähtöpaikkaansa yhteensä 190 951 kotimaista lähetystä, joista 75.0 % saatiin lähettäjälle (tai vastaanottajalle) toimitetuksi, kun taas *b*-taulukon mukaan 0.06 % kaikista erilaatuisista valtakunnan rajojen sisäpuolella lähetetyistä lähetyksistä jäi jällelle perillesaamattomina. Ulkomailta palautetuista perillesaamatto-

E. Obeställbara försändelser.

Efterföljande tvenne tablåer utvisa antalet under året postbehandlade obeställbara portopliktiga försändelser ävensom deras frekvens i förhållande till samtliga postbefordrade försändelser av motsvarande slag.

Såsom av tablå *a* framgår, återsändes såsom obeställbara till avgångsorten inalles 190 951 inrikes försändelser, av vilka 75.0 % kunde tillställas avsändaren (eller adressaten), medan åter enligt tablå *b* 0.06 % av samtliga till orter inom riket avsända försändelser av olika slag förblevo obeställbara. Av från utlandet återkomna obeställbara försändelser, vilka utgjorde

mista lähetyksistä, joita oli yhteensä 22 581, voitiin toimittaa perille 47.6 % (taulukko a), jotavastoin jäljelle jäi 0.18 % kaikista ulkomaille osoitetuista, taulukossa b luetluista lähetyksistä. Ulkomailta Suomeen osoitetuista lähetyksistä palautettiin perille-saamattomina 23 543 eli 0.15 % (taulukot a ja b).

tillhoppa 22 581, kunde utlämnas 47.6 % (tablå a), medan 0.18 % av samtliga till utlandet adresserade, i tablå b angivna försändelser förblevo obeställbara. Av de från utlandet till Finland adresserade försändelserna blevo 23 543 eller 0.15 % (tablåerna a och b), såsom obeställbara returerade.

Taulukko a. — Tablå a.

Lähetysten laatu. Försändelsernas beskaffenhet.	Lähtöpaikkaan takaisin tulleita. — Till avgångsorten återkomna.										Ulkomaille palautettuja. Till utlandet åter-sända.
	Kotimaasta. — Från hemlandet.					Ulkomailta. — Från utlandet.					
	Yhteensä. Summa.	Perille-saattettuja. Tillställda.		Perillesaamattomiksi jääneitä. Otiliställbara förblivna.		Yhteensä. Summa.	Perille-saattettuja. Tillställda.		Perillesaamattomiksi jääneitä. Otiliställbara förblivna.		
		Kpl. St.	%	Kpl. St.	%		Kpl. St.	%	Kpl. St.	%	
Kirjeitä ilman arvonilmoitusta — Brev utan angivet värde.....	101 241	64 308	63.5	36 933	36.5	13 728	5 109	37.2	8 619	62.8	10 374
Arvokirjeitä — Brev med angivet värde.....	650	650	100.0	—	—	13	—	—	13	100.0	—
Postikortteja — Postkort	35 960	29 043	80.8	6 917	19.2	3 627	845	23.3	2 782	76.7	2 080
Painotuotteita — Tryckalster	38 917	35 724	91.8	3 193	8.2	3 991	3 614	90.6	377	9.4	8 866
Asiakirjoja ja tavaranäytteitä — Handlingar och varuprov.....	5 707	5 499	96.4	208	3.6	1 092	1 066	97.6	26	2.4	1 651
Paketteja — Paket.....	8 476	7 917	93.4	559	6.6	130	117	90.0	13	10.0	572
Yhteensä — Summa	190 951	143 141	75.0	47 810	25.0	22 581	10 751	47.6	11 830	52.4	23 543

Taulukko b. — Tablå b.

Lähetysten laatu. Försändelsernas beskaffenhet.	Kotimaisia. — Inrikes.			Ulkomaille lähetettyjä. Till utlandet avsända.				Ulkomailta tulleita. Från utlandet ankomma.		
	Koko lukumäärä postissa kuljettujna. Totalantalet post-befordrade.	Jäljelle jääneitä perillesaamattomia. Kvarblivna otiliställbara.		Koko lukumäärä postissa kuljettujna. Totalantalet post-befordrade.	Jäljelle jääneitä perillesaamattomia. Kvarblivna otiliställbara.		Koko lukumäärä postissa kuljettujna. Totalantalet post-befordrade.	Jäljelle jääneitä perillesaamattomia. Kvarblivna otiliställbara.		
		Kpl. St.	%		Kpl. St.	%		Kpl. St.	%	
Kirjeitä ilman arvonilmoitusta — Brev utan angivet värde	47 888 970	36 933	0.77	3 842 100	8 619	0.22	8 388 300	10 374	0.12	
Arvokirjeitä — Brev med angivet värde	87 621	—	—	4 015	13	0.32	4 798	—	—	
Postikortteja — Postkort.....	8 774 200	6 917	0.07	649 500	2 782	0.42	975 900	2 080	0.21	
Painotuotteita — Tryckalster....	14 211 000	3 193	0.02	1 682 100	377	0.02	4 968 600	8 866	0.17	
Asiakirjoja ja tavaranäytteitä — Handlingar och varuprov	1 459 475	208	0.01	156 600	26	0.01	800 100	1 651	0.20	
Paketteja — Paket.....	2 002 806	559	0.02	38 284	13	0.03	164 747	572	0.34	
Yhteensä — Summa	74 424 072	47 810	0.06	6 372 599	11 830	0.18	15 302 445	23 543	0.15	
V. 1936 Ar	67 677 215	40 060	0.06	5 925 582	7 085	0.11	11 133 954	22 737	0.20	

VII. Lennätin.

VII. Telegrafen.

Lennätinverkko.

Telegrafnätet.

Posti- ja lennätinhallituksen hallussa oleva lennätinverkko käsitti vuosien 1937 ja 1936 päättyessä:

Det i post- och telegrafverkets ägo varande telegrafnätet omfattade vid utgången av åren 1937 och 1936:

Linjoja: — Linjer:	Km.	
	Vuosi — År 1937.	Vuosi — År 1936.
Ilma- — Luft-	2 425	2 492
Maanalaisia — Jord-	13	16
Merenalaisia — Undervattens-	117	136
Yhteensä — Summa	2 555	2 644

Valtionrautateilla oli v. 1937 pylväslinjoja 5 290 km.

Statsjärnvägarna ägde år 1937 5 290 km. stolplinjer.

Valtakunnan lennätinverkko käsitti seuraavan määrän lankakilometrejä:

Rikets telegrafnät uppgick till följande antal trådkilometer:

	Km.	
	Vuosi — År 1937.	Vuosi — År 1936.
a) Posti- ja lennätinlaitoksen hallussa: — I post- och telegrafverkets ägo:		
... ilmajohtoja — luftledningar	4 842	5 247
... maanalaisia johtoja — jordledningar	128	112
... merenalaisia johtoja — undervattensledningar	112	105
... keinoitekaisia johtoja — konstgjorda ledningar	23 831	21 326
Yhteensä — Summa	28 913	26 790
b) Valtionrautateiden hallussa — I statsjärnvägarnas ägo	9 328	9 205
c) Yksityisten rautateiden hallussa — I privata järnvägarnas ägo	106	106
Kaikkiaan — Totalsumma	38 347	36 101

Toimipaikat.

Anstalterna.

Lennätinliikennettä välittivät: a) posti- ja lennätinlaitoksen alaiset toimipaikat, jotka ovat joko lennätintuimipaikkoja tai yhdistettyjä posti- ja lennätintuimipaikkoja; b) valtionrautateiden asemat ja c) yksityisten omistamat lennätintuimistot. Näihin eri ryhmiin kuuluvat toimipaikat ja tuimistot jakautuivat vuosina 1937 ja 1936 seuraavasti:

Telegraftrafik förmedlades av: a) post- och telegrafverket underlydande anstalter, vilka äro antingen telegrafanstalter eller förenade post- och telegrafanstalter; b) statsjärnvägarnas stationer och c) privata tillhöriga telegrafexpeditioner. De till ovannämnda olika grupper hörande anstalter och expeditioner fördelade sig åren 1937 och 1936 på följande sätt:

	Lukumäärä. Antal.	
	Vuosi — År 1937.	Vuosi — År 1936.
Posti- ja lennätinlaitoksen alaiset — Post- och telegrafverket underlydande ..	109	92
Rautateille tai yksityisille kuuluvat — Järnvägarnas eller privata	417	409
Yhteensä — Summa	526	501

Aukioloajan mukaan ryhmitettyinä ja Grupperade enligt öppenhållningstiden
kautuivat ne seuraavasti: fördelade sig anstalterna på följande sätt:

	Lukumäärä. Antal.	
	Vuosi — År 1937.	Vuosi — År 1936.
Avoinna koko vuorokauden — Öppen hela dygnet	1	1
Avoinna 13—16 tuntia vuorokaudessa — Öppna 13—16 timmar i dygnet....	40	36
Avoinna lyhyemmän ajan päivästä — Öppna kortare tid av dagen	485	464
Yhteensä — Summa	526	501

Kaikki posti- ja lennätinlaitoksen lennä- Samtliga post- och telegrafstyrelsen un-
tointoimipaikat olivat avoinna sekä koti- derlydande telegrafanstalter voro öppna för
että ulkomaista lennätinliikennettä varten. såväl inrikes som utrikes telegraftrafik.

Koneet.

Apparater.

Liikenteessä käytetyistä koneista oli eri I rörelsen använda apparater voro av
järjestelmiin kuuluvia: följande typer:

	Lukumäärä. Antal.	
	Vuosi — År 1937.	Vuosi — År 1936.
a) Posti- ja lennätinlaitoksessa: — I post- och telegrafverket:		
morse tai sounder — morse eller sounder	125	125
hughes	6	8
teleprinter	10	8
puhelin — telefon	58	36
muita — övriga (ferndrucker tai — eller wheatstone)	11	12
b) Valtionrautateiden lennätinverkostossa: — I statsjärnvägarnas telegrafnät:		
morse	660	651
Yhteensä — Summa	870	840

Liikenne.

Trafiken.

Sähkösanomien lukumäärä posti- ja len- Telegrammens antal å post- och telegraf-
nätinlaitoksen lennätinverkolla on vuosina verkets telegrafnät har under åren 1937
1937 ja 1936 ollut seuraava (vertaa diagr. och 1936 varit följande (jämför diagr.
VIII): VIII):

	Vuosi — År 1937.	Vuosi — År 1936.	Lisäys (vähennys —) prosentteissa. Ökning (minskning —) i procent.
<i>Maksunalaisia sähkösanomia: — Taxerade telegram:</i>			
Kotimaisia lähetettyjä — Avsända inländska	263 018	238 537	10.3
Ulkomaisia: — Utländska:			
Suomesta ulkomaille — från Finland till utlandet	307 790	311 519	— 1.2
ulkomailta Suomeen — från utlandet till Finland	333 902	330 080	1.2
Suomen kautta kulkeneita sähkösanomia — transittitelegram genom Finland	314 932	248 551	26.7
Yhteensä — Summa	1 219 642	1 128 687	8.1

Maksunalaisten *ulkomaisten* sähkösanomien joukossa on ollut:

Av de *utländska* taxerade telegrammen hava varit:

	Ulkomailta. Från utlandet.		Ulkomaille. Till utlandet.		Yhteensä. Summa.	
	1937.	1936.	1937.	1936.	1937.	1936.
Pikasähkösanomia — Iltelegram	3 744	3 103	3 512	3 122	7 256	6 225
Lehtisähkösanomiamia — Presstelegram	1 651	1 721	1 013	1 087	2 664	2 808
Kirjesähkösanomiat (L C) — Brevtelegram (L C)	7 289	6 223	4 807	3 662	12 096	9 885
Muut taksa-alennuksenalaiset sähkösanomiat — Övriga telegram till nedsatt taxa (N.LT., ZLT., WLT., XLT.)	134 523	152 727	129 677	146 822	264 200	299 549

Ulkomaiset sähkösanomiat jakaantuivat eri maitten mukaan seuraavasti:

De utländska telegrammen fördelade sig å särskilda länder som följer:

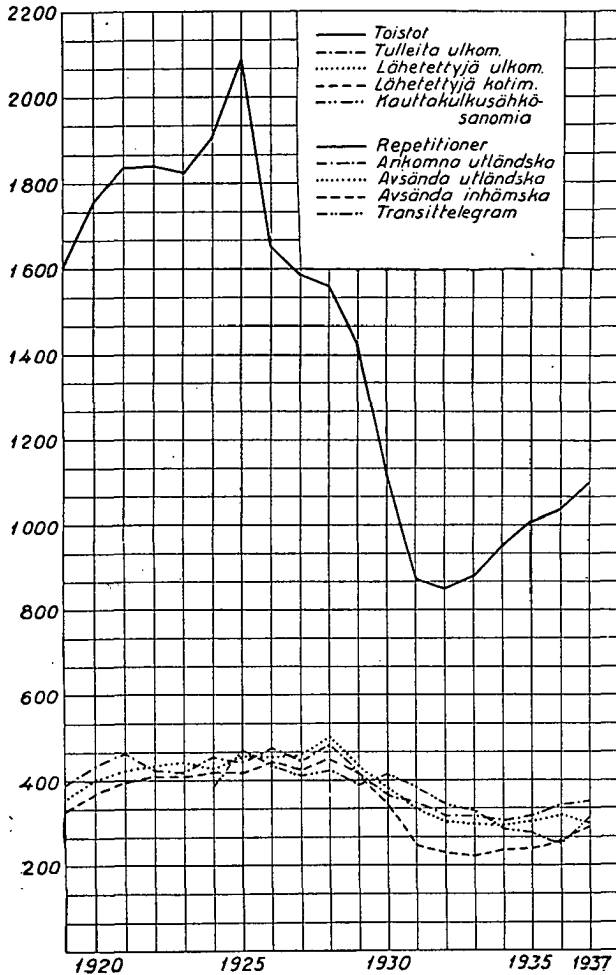
M a a . — L a n d .	Sähkösanomien lukumäärä. — Antal telegram.			Prosentteissa koko liikenteestä. I procent av hela rörelsen.	
	Vuosi — År 1937.	Vuosi — År 1936.	Lisäys (vähenys —) %:ssa. Ökning (minskning —) i %.	Vuosi — År 1937.	Vuosi — År 1936.
Englanti — England	171 641	193 971	— 11.5	26.3	29.5
Norja — Norge	21 652	17 726	22.1	3.3	2.7
Ranska — Frankrike	21 196	22 531	— 5.9	3.2	3.4
Ruotsi — Sverige	99 688	99 599	0.1	15.3	15.2
Saksa — Tyskland	118 101	107 921	9.4	18.1	16.4
Tanska — Danmark	41 327	41 866	— 1.3	6.3	6.4
Muu Eurooppa — Övriga länder i Europa	134 506	133 688	0.6	20.6	20.4
Muut maanosat — Övriga världsdelar	45 425	39 537	14.9	6.9	6.0
Yhteensä — Summa	653 536	656 839	— 0.5	—	—

Miten sähkösanomaliikenne jakautui postija lennätinlaitoksen eri toimipaikkojen kesken käy ilmi taulusta 5.

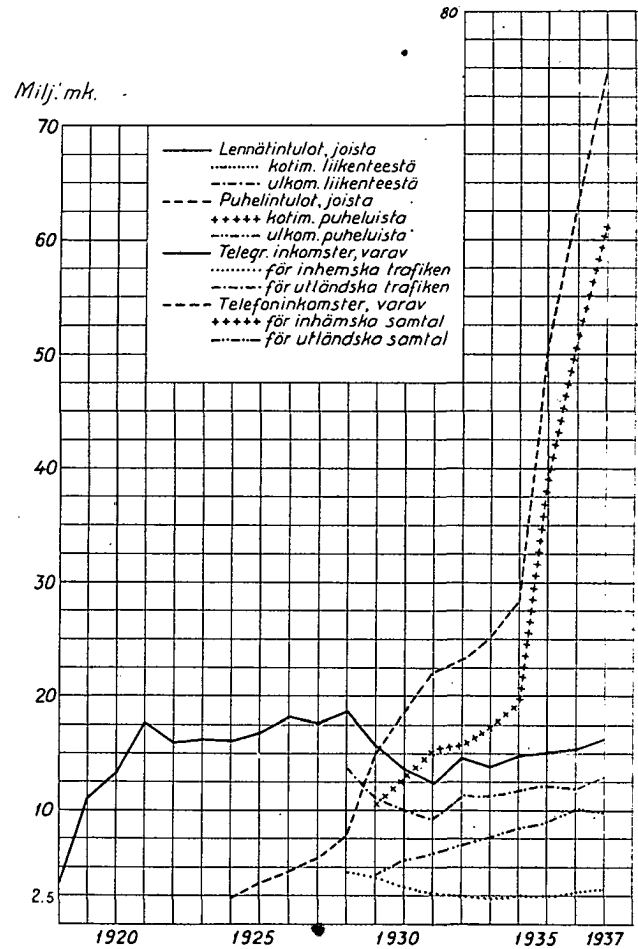
Av tabell 5 framgår huru telegramtrafiken fördelade sig på post- och telegrafverket underlydande telegrafanstalter.

Diagr. VIII. Sähkösanomaliikenne posti- ja lennätinlaitoksen lennätinverkolla vuosina 1919—1937. Telegramtrafiken å post- och telegrafverkets telegrafnät åren 1919—1937.

Lukumäärä tuhansissa Antajitusen



Diagr. IX. Lennätin- ja puhelintulot vuosina 1918—1937. Telegraf- och telefoninkomsterna åren 1918—1937.



Sähkösanomamaksut.

Kotimaisessa lennätinliikenteessä vuonna 1937 kannetut maksut perustuvat asetukseen 8 päivältä kesäkuuta 1926.

Kultafrangin vastine oli 12 markkaa.

Telegramavgifter.

De i den inländska telegraftrafiken år 1937 uppburna avgifterna grunda sig på förordningen av den 8 juni 1926.

Ekvivalenten för guldfranc utgjorde 12 mark.

Yleiskatsaus posti- ja
lennätinlaitoksen len-
nätintöimen kehityk-
seen.

Yleiskatsaus lennätintöimen kehitykseen
vuosina 1927—1937.
Översikt av telegrafverksamheten under åren 1927—1937.

Översikt av telegraf-
verksamheten vid post-
och telegrafverket.

Vuosi — År.	Lennätinlaitoksen pi- tuisuus — Telegrafver- ketnets längd. K.m.	Maksunalaisia sähkösanomia. Taxerade telegram.					Lisäys (vähennys —) edelli- sistä vuodesta %:ssa. Ökning (minskning —) från föregående år i %.	Lennätinmaksut. Telegrafavgifter.		Lisäys (vähennys —) edelli- sistä vuodesta %:ssa. Ökning (minskning —) från föregående år i %.		
		Lähetetyjä koti- maisia. Avsända inländska.	Ulkomaisia. — Utländska.			Yhteensä. Summa.		mk	p			
			Suomesta. Från Finland.	Suomeen. Till Finland.	Suomen kautta. Transito genom Finland.							
1927	17 428	429 156	454 224	444 366	423 933	1 751 679	—	3.9	17 689 502	66	—	1.9
1928	17 765	447 862	493 805	484 016	426 864	1 852 547	—	5.8	18 738 075	16	—	5.9
1929	20 159	417 859	429 830	417 033	396 847	1 661 569	—	10.3	15 754 543	68	—	15.9
1930	20 622	352 566	374 714	364 882	407 648	1 499 810	—	9.7	13 795 360	63	—	12.4
1931	24 213	251 951	344 563	345 519	385 086	1 327 119	—	11.5	12 477 304	33	—	9.6
1932	24 214	229 484	301 036	304 301	340 436	1 175 257	—	11.4	14 210 775	77	—	13.9
1933	24 016	220 761	301 671	314 422	328 078	1 164 932	—	0.9	13 976 707	54	—	1.6
1934	24 016	236 343	295 334	305 533	291 275	1 128 485	—	3.1	14 795 389	97	—	5.8
1935	26 315	239 822	301 944	317 253	283 157	1 142 176	—	1.2	15 065 543	92	—	1.7
1936	26 789	249 830	311 519	330 080	248 551	1 139 980	—	0.2	15 196 564	28	—	0.9
1937	28 913	273 036	307 790	333 902	316 932	1 231 660	—	8.0	16 461 864	18	—	8.3

VIII. Puhelin.

Paikallisverkot.

Paikallisverkkoja valtion puhelinverkos-
tossa oli vuoden 1937 päättyessä yhteensä
253. Tilaaajohtojen pituus oli 11 923 km.
ja lankojen pituus 20 558 km.

Vuoden 1937 aikana ovat paikallisverkot
kaapeloidut seuraavilla paikkakunnilla, ni-
mittäin: Ensossa, Halilassa, Imatralla, Ki-
vennavalla, Kurkijoella, Matkaselässä, Py-
häjärvellä, Puumalassa, Ruokolahdella,
Valkjärvellä ja Vuoksenniskassa.

Kaukoverkko.

Linjojen, johtojen ja lankojen yhteinen
pituus näkyy seuraavasta yhdistelmästä:

VIII. Telefon.

Lokalnäten.

Lokalnät i riksnätet funnos vid utgången
av år 1937 inalles 253. Abonentlednin-
garnas längd utgjorde 11 923 km. och trä-
darnas längd 20 558 km.

Under år 1937 hava lokalnäten förkab-
lats å följande orter, nämligen: Enso, Ha-
lila, Imatra, Kivennapa, Kurkijoki, Matka-
selkä, Pyhäjärvi, Puumala, Ruokolahti,
Valkjärvi och Vuoksenniska.

Fjärrnätet.

Linjernas, ledningarnas och trädarnas
längd framgår av följande sammanställning:

	Km.	
	Vuosi — År 1937.	Vuosi — År 1936.
Linjojen pituus: — Linjernas längd:		
ilma- — luft-	15 201	13 015
maanalai- — jord-	193	150
merenalai- — undervattens-	278	288
Yhteensä — Summa	15 672	13 453
Johtojen pituus: — Ledningarnas längd:		
ilma- — luft- { kaksois- — dubbla	74 821	64 191
{ yksink. — enkla	668	633
maanalai- — jord-	2 152	1 651
merenalai- — undervattens-	1 752	1 724
kantoaalto- — bärvägs-	21 186	17 227
keinotekoi- — konstgjorda	31 211	29 575
Yhteensä — Summa	131 790	115 001
Lankojen pituus: — Trädarnas längd:		
ilma- — luft-	150 309	129 015
maanalai- — jord-	14 716	11 211
merenalai- — undervattens-	6 717	6 367
Yhteensä — Summa	171 742	146 593

Vuoden 1937 aikana tullut lisää yhteyksiä:

Under år 1937 hava följande förbindelser tillkommit:

Uusi yhteys: Ny förbindelse:	Cu-kantailmajoh- toja. Cu-stamluftledningar.	Cu-keinoilmajohto- ja. Cu-duplexluftledningar.	Fe-kantailmajoh- toja. Fe-stamluftledningar.	Fe-keinoilmajohto- ja. Fe-duplexluftledningar.	Kantaaikoyhteyksiä. Bärvägsförbindelser.	Yhteensä. Summa.	Huomautuksia: Anmärkningar:
Helsinki (Helsingfors)—Viipuri	1	1	—	—	1	3	joista yksi suoraan Terijoelle — varav en förenad direkt till Terijoki
» —Turku (Åbo) ..	1	1	—	—	1	3	joista yksi suoraan Tukholmaan ja yksi Maarianhaminaan — varav en förenad direkt till Stockholm och en till Mariehamn
» —Tammisaari (Ekenäs)	1	—	—	—	—	1	
» —Kotka	2	1	—	—	—	3	
» —Pori	2	—	—	—	—	2	
» —Vaasa (Vasa) ..	1	—	—	—	1	2	
» —Pietarsaari (Jakobstad)	1	—	—	—	—	1	Tampere—Pietarsaari Cu-keinoilmajohto — mellan Tampere—Jakobstad Cu-duplexluftledning
» —Hämeenlinna ..	2	1	—	—	—	3	Lappeenranta—Imatra toisessa Cu-keinoilmajohto ja toisessa Cu-kantailmajoh- to — mellan Lappeenranta—Imatra den ena Cu-duplexluftledning och den andra Cu-stamluftledning
» —Imatra	2	—	—	—	—	2	minkä lisäksi 2 (triplex-) keinoyhteyttä korvattu yhdellä uudella Cu-kantailmajohdolla ja yhdellä uudella Cu-keinoilmajohdolla — varjämte 2 triplexförbindelser ersatts med en ny Cu-stamluftledning och en ny Cu-duplexluftledn.
» —Lahti	1	—	—	—	—	1	joista yksi suoraan Vammalaan — av vilka en förenad direkt till Vammala suoraan Loimaalle — förenad direkt till Loimaa
» —Tampere	—	2	—	—	1	3	Nummela—Lohja Fe-kantailmajoh- toon — mellan Nummela—Lohja Fe-stamluftledning
» —Forssa	1	—	—	—	—	1	Kuopio—Kajaani uusi Cu-kantailmajoh- to — mellan Kuopio—Kajaani ny Cu-stamluftledning
» —Lohja	1	—	—	—	—	1	
» —Oulu	—	—	—	—	1	1	
» —Kuopio	—	—	—	—	1	1	
» —Kajaani	—	—	—	—	1	1	
» —Joensuu	—	—	—	—	1	1	
» —Jyväskylä	—	—	—	—	1	1	
» —Karkkila	—	1	—	—	—	1	
Viipuri—Käkisalmi	1	—	—	—	—	1	
» —Tampere	1	—	—	—	—	1	
» —Joensuu	1	—	—	—	—	1	
» —Turku (Åbo)	1	—	—	—	—	1	
» —Kotka	—	1	—	—	—	1	
» —Kouvola	1	—	—	—	—	1	suoraan Kuopioon — förenad direkt till Kuopio
» —Jyväskylä	—	—	—	—	1	1	
» —Imatra	1	1	—	—	—	2	
» —Kämärä	—	—	1	1	—	2	
» —Vahviala	—	—	—	—	1	1	
Heinjoki—Ihantala	—	—	—	—	1	1	
Viipuri—Huumola	—	1	—	—	—	1	Kämärä—Huumola entinen Cu-kantailmajoh- to — mellan Kämärä—Huumola tidigare Cu-stamluftledning
» —Valkjärvi	1	—	—	—	—	1	Kämärä—Valkjärvi entinen Cu- ja Fe-kantailmajoh- to — mellan Kämärä—Valkjärvi tidigare Cu-och Fe-stamluftledning
Turku—Hämeenlinna	—	—	—	—	1	1	
» —Lahti	—	—	—	—	1	1	
» —Seinäjoki	—	—	—	—	1	1	Tampere—Seinäjoki uusi Cu-kantailmajoh- to — mellan Tampere—Seinäjoki ny Cu-stamluftledning
» —Lauttakylä	1	—	—	—	—	1	
» —Pori	1	—	—	—	—	1	
Loimaa—Lauttakylä	—	1	—	—	—	1	
» —Hirvikoski	1	—	—	—	—	1	

Uusi yhteys: Ny förbindelse:	Cu-kantailmajoh- toja Cu-stamluftledningar.	Cu-keinoilmajoh- toja Cu-duplexluftledningar.	Fe-kantailmajoh- toja Fe-stamluftledningar.	Fe-keinoilmajoh- toja Fe-duplexluftledningar.	Kantonaaltoyhteyksiä. Bärvägsförbindelser.	Yhteensä. Summa.	Huomautuksia: Anmärkningar:
Forssa—Karkkila	1	—	—	—	—	1	Forssa—Ikkala Cu-keinoilmajohto — mel- lan Forssa—Ikkala Cu-duplexluftled- ning
Pori—Kokemäki	—	—	1	—	—	1	} ent. Pori—Vammala Fe-kantailmajoh- toja korvattu uudella Cu-keinoilmajohdolla
Kokemäki—Vammala	—	—	1	—	—	1	
Tampere—Kuopio	1	—	—	—	—	1	— tid. Pori—Vammala Fe-stamluftled- ning ersatt med ny Cu-duplexluftledning
» —Lahti	1	—	—	—	—	1	Lahti—Kouvola Fe-kantailmajoh- toja —
» —Kouvola	—	1	—	—	—	1	mellan Lahti—Kouvola Fe-stamluftled- ning
Riihimäki—Järvelä	1	—	—	—	—	1	
Lahti—Kotka	1	—	—	—	—	1	Lahti—Kouvola Cu-keinoilmajohto—mel- lan Lahti—Kouvola Cu-duplexluftled- ning
Imatra—Puumala	1	—	—	—	—	1	
» —Sulkava	1	—	—	—	—	1	
» —Ruokolahti	—	1	—	—	—	1	
Puumala—Juva	1	—	—	—	—	1	
» —Sulkava	1	—	—	—	—	1	
Sulkava—Savonlinna	2	1	—	—	—	3	
Savonlinna—Parikkala	—	1	—	—	—	1	
Vuoksenranta—Antrea as. » —Äyräpää	—	—	1	—	—	1	} yhteydet ovat osaksi vanhaa Fe-kantail- majoh- toja — förbindelserna utgöres del- vis av gamla Fe-stamluftledningar.
	—	—	1	—	—	1	
Kiviniemi—Käkisalmi	1	—	—	—	—	1	
» —Äyräpää	—	—	1	—	—	1	
» —Antrea kk	1	—	—	—	—	1	osaksi entisiä Cu-kantailmajoh- toja — delvis tidigare Cu-stamluftledningar
Virkkilä—Äyräpää	—	—	1	—	—	1	
» —Vuoksela	—	—	1	—	—	1	
Vuoksenniska—Ruokolahti	—	—	1	—	—	1	
Räisälä—Särkisalo	—	—	1	—	—	1	
Ojajärvi—Hiitola	—	—	1	—	—	1	
Jyväskylä—Vaasa (Vasa)	1	—	—	—	—	1	Jyväskylä—Haapamäki Cu-keinoilmajoh- toja — mellan Jyväskylä—Haapamäki Cu-duplexluftledning
» —Äänekoski	1	—	—	—	—	1	
Oulu—Vaasa (Vasa)	1	—	—	—	—	1	Kokkola—Oulu entinen Cu-keinoilmajohto — mellan Gamlakarleby—Oulu tidigare Cu-duplexluftledning
» —Kuopio	1	—	—	—	—	1	Ylivieska—Kuopio entinen Cu-kantailma- johto — mellan Ylivieska—Kuopio tidigare Cu-stamluftledning
» —Vaala	1	—	—	—	—	1	
» —Rovaniemi	—	—	—	—	1	1	
Kokkola (Gamlakarleby)—Seinäjäki .. » —Halsua	—	1	—	—	—	1	
	1	1	—	—	—	2	
Lestijärvi—Toholampi	—	—	1	—	—	1	(lunastettu ja kunnostettu) — (inlöst och istandsatt)
Toholampi—Sykäriäinen	—	—	1	—	—	1	—>—
Lestijärvi—Reisjärvi	—	—	1	—	—	1	—>—
Reisjärvi—Levonperä	—	—	1	—	—	1	—>—
» —Toivola	—	—	1	—	—	1	—>—
Toivola—Haapajärvi	—	—	1	—	—	1	—>—
Puolanka—Törmänmäki	—	—	1	—	—	1	yksink. johto rakennettu kaksoisjohdoksi — enkelledn. ombyggt till dubbelledning
Sakara—Suomussalmi	—	—	1	—	—	1	} yksink. johto (osaksi ent. simplex-keino- ilmaj.) — enkelledning (delvis tidigare konstgjord simplex-luftledning)
Kiannaniemi—Suomussalmi	—	—	1	—	—	1	
Sotkamo—Kuhmoniemi	1	—	—	—	—	1	
» —Yläsotkamo	—	—	1	—	—	1	
» —Tipasjoki	—	—	1	—	—	1	
» —Juurikkalahti	—	—	1	—	—	1	
» —Eevala—Tuhkala	—	—	1	—	—	1	yksink. johto (osaksi ent. simplex-keino- ilmaj.) — enkelledning (delvis tidigare konstgjord simplex-luftledning)

Uusi yhteys: Ny förbindelse:	Cu-kantailmajohdot, Cu-stamluftledningar.	Cu-keinoilmajohdot, Cu-duplexluftledningar.	Fe-kantailmajohdot, Fe-stamluftledningar. Fe-keinoilmajohdot, Fe-duplexluftledningar.	Kantaahtoyhteyksiä, Bärvägsförbindelser.	Yhteensä. Summa.	Huomautuksia: Anmärkningar:
Taivalkoski—Tyräjärvä	—	—	1	—	1	} joista toinen suoraan Helsinki—Maarianhamina ja toinen suoraan Helsinki—Tukholma ovat osaksi kaapelijohtoja—av vilka den ena förenad direkt Helsingfors—Mariehamn och den andra förenad direkt Helsingfors—Stockholm utgöras delvis av kabelledningar
Salmijärvi—Petsamo	—	1	—	—	1	
Turku (Åbo)—Maarianhamina (Mariehamn)	2	—	—	—	2	
» —Kustavi	—	1	—	—	1	
Kustavi—Brändö	—	1	—	—	1	
Brändö—Kumlinge	—	1	—	—	1	
» Äva	—	—	1	—	1	

Vuoden 1937 aikana on eräiden paikkakuntien välille järjestetty uusia suoria puhelinyhteyksiä yhdistämällä keskenään lyhyemmällä väleillä käytännössä olleita puhelijohtoja. Näin järjestetyistä yhteyksistä ovat tärkeimmät:

Under år 1937 har mellan särskilda orter ordnats nya direkta telefonförbindelser genom sammankoppling av ledningar, som använts för kortare sträckor. De viktigaste av de sålunda ordnade förbindelserna äro:

Helsinki (Helsingfors)—Iisalmi
 „ „ —Lapua
 „ „ —Mariehamn (Maarianhamina)
 „ „ —Terijoki
 „ „ —Valkeakoski
 „ „ —Vammala
 Turku (Åbo)—Hanko (Hangö)
 „ „ —Seinäjoki
 Viipuri—Jyväskylä
 Tampere—Kouvola
 „ —Rauma
 „ —Riihimäki
 Oulu—Kuopio
 Vaasa (Vasa)—Jyväskylä
 Pori—Hämeenlinna
 Kouvola—Imatra

Vuoden 1937 aikana on posti- ja lennätinhallitus lunastanut allalueteltujen yksityisten puhelinyhtymien laitteet, nimittäin:

Viipurin Puhelinosakeyhtiön maaseutuverkko, osa Puhelinosuuskunta Pohjolan r.l. maaseutuverkosta, osa Korpiselän Telefooni Oy:n laitteista, Heikkurilan Puhe-

Under år 1937 har post- och telegrafstyrelsen inlöst följande privata telefonföretags anläggningar, nämligen:

Viipurin Puhelinosakeyhtiös landsortsnet, en del av Puhelinosuuskunta Pohjola r.l:s landsortsnet, en del av Korpiselän Telefooni Oy:s anläggningar, Heikkurilan Pu-

linosuuskunta r.l., Humpin Puhelinosuuskunta r.l., Kopsalan Puhelin Osakeyhtiö, Lestijärven Puhelinosuuskunta, Reisjärven Puhelinosuuskunta i.l., Lohikosken Puhelin Oy., Puumalan Telefoonyhdistys, Ruokolahden Puhelin Oy., Sulkavan Puhelin Oy., Tainionkosken Puhelinosuuskunta i.l. ja Vuoksenniskan Puhelinosuuskunta i.l.

helinosuuskunta r.l., Humpin Puhelinosuuskunta r.l., Kopsalan Puhelin Osakeyhtiö, Lestijärven Puhelinosuuskunta, Reisjärven Puhelinosuuskunta i.l., Lohikosken Puhelin Oy., Puumalan Telefoonyhdistys, Ruokolahden Puhelin Oy., Sulkavan Puhelin Oy., Tainionkosken Puhelinosuuskunta i.l. och Vuoksenniskan Puhelinosuuskunta i.l.

Toimipaikat.

Keskusasemia oli vuoden 1937 päättyessä 387. Yleisten puhelimien lukumäärä oli 503 ja tilaajien puhelimien 5 768.

Allamainituissa toimipaikoissa on vuoden 1937 aikana suoritettu seuraavat huomattavammat muutokset ja laajennukset.

Helsinki. Tulevaa liikennettä varten asennettiin 18 ja menevää liikennettä varten 12 uutta toimituspaikkaa. Korkeavuorenkatu 37:ssä olevan keskus II:n hehkuriparisto uusittiin. Keskuksiin on asennettu 12 uutta kantoaaltopäätelaitetta.

Tampere. Kun v. 1927 valmistuneessa postitalossa valtion puhelinta ja lennätintä varten varatut huoneistot olivat käyneet ahtaiksi, oli pakko ryhtyä harkitsemaan näiden huoneistojen laajentamista. Kulklaitosten ja yleisten töiden ministeriö varasi talon kolmannessa kerroksessa sijainneelle Hämeen tie- ja vesirakennuspiirikonttorille huoneiston muualta. Posti- ja lennätinhallitus irtisanoi talossa asuneet postinhoitajan ja talon isännöitsijän. Näin vapautuneisiin huoneistoihin muutettiin talon toisesta kerroksesta valtionpuhelin ja lennättimen ja puhelimen kansliahuoneet. Entiseen valtionpuhelimien huoneistoon muutettiin samassa kerroksessa Hämeenkadun puolella sijainnut lennätinkonttori. Valtionpuhelimien laajentamisen yhteydessä yhdistettiin sinne myös entiset Etelä-Suomen Kaukopuhelin Osakeyhtiön puhelinyhteydet. Uuden keskuksen viimeistely-

Anstalter.

Centralstationernas antal utgjorde vid utgången av år 1937 387. Antalet allmänna telefoner var 503 och antalet abonnenttelefoner 5 768.

Vid nedannämnda anstalter hava under år 1937 utförts följande större ändringar och utvidgningar.

Helsingfors. För den ankommande trafikens installerades 18 och för den avgående trafikens 12 nya expeditionsplatser. Glödströmsbatteriet vid den i Högbergsgatan 37 inrymda centralen II förnyades. I centralerna ha uppställts 12 nya bärvägsstationer.

Tampere. Då de lokaliteter, som i det år 1927 färdigblivna posthuset reserverats för rikstelefonen och telegrafens, hade blivit för trånga, måste en utvidgning av dessa lokaler tagas i övervägande. Ministeriet för kommunikationsväsendet och allmänna arbetena anskaffade på annat håll lokal för Tavastlands väg- och vattenbyggnadsdistriktskontor, som varit inrymt i tredje våningen. Post- och telegrafstyrelsen uppsade till avflyttning postförvaltaren och gårdens disponent, vilka innehaft bostadslokaler i gården. Till de sålunda ledigblivna lokalerna flyttades från andra våningen rikstelefonen samt telegrafens och telefonens kansli. Till rikstelefonens förra lokal flyttades det i samma våning åt Hämeenkatu till inrymda telegrafkontoret. I samband med utvidningen av rikstelefonen verställdes även överflyttningen dit av f. d. Södra Finlands Interurbana Telefonaktiebolags

työt jatkuivat v. 1937 huhtikuuhun asti, jolloin lopullinen siirtyminen tapahtui.

Mikkeli. Kun sekä vuokrahuoneistotalossa Hallituskatu 8:ssa oleva posti- ja lennätinkonttori että se huoneisto, jossa entinen Etelä-Suomen Kaukopuhelin Osakeyhtiön keskus Mikkelin Telefoonyhdistyksen talossa sijaisi, olivat niin ahtaat, ettei keskuksia näissä huoneistoissa voitu yhdistää ja kun silloin ei ollut toiveita voida sijoittaa postia, lennätintä ja valtionpuhelinta valtion taloon, laati posti- ja lennätinhallitus v. 1936 Mikkelin Telefoonyhdistyksen kanssa sopimuksen, jonka mukaan yhdistys sitoutui toimitaloonsa rakentamaan lennätintä ja valtionpuhelinta varten lisärakennuksen, johon kuului: pohjakerroksessa: kone-, varasto- ja akkumulaattorihuoneet; I:ssä kerroksessa: yleisön huone, lennätin- ja kansliahuoneet tarpeellisine lisähuoneineen ja II:ssa kerroksessa: puhelinkeskus, virkistys- ja ristikytkinhuoneet tarpeellisine lisähuoneineen. Lisärakennus valmistui v. 1937 maaliskuussa, jolloin lopullinen siirto tapahtui.

Oulu. Kun Kajaaninkadun 14:ssä 40 vuotta sijainneen lennätinkonttorin vuokrahuoneistot olivat käyneet liian ahtaiksi ja kun silloin ei ollut toivoa saada valtion taloa Oulussa olevia virastoja varten, ryhtyi posti- ja lennätinhallitus jo v. 1935 neuvottelemaan Oulun Puhelin Osakeyhtiön kanssa siitä, että yhtiö varaisi rakennettavaksi suunnittelemassaan toimitalossa Kauppurienkatu 7:ssä huoneita lennätintä ja valtion puhelinta varten. Yhtiön kanssa tehtiinkin v. 1936 sopimus, jonka mukaan posti- ja lennätinhallitus yhtiöltä vuokrasi lennätintä ja valtion puhelinta varten kellarikerroksessa: varastuhuoneen, konehuoneen ja akkumulaattorihuoneen; I:ssä kerroksessa: yleisön huoneen ja lennätinhuoneen tarpeellisine lisähuoneineen; IV:ssä kerroksessa: puhelin-

telefonförbindelser. Arbetena med färdigställandet av den nya centralen pågingo till april 1937, då den slutliga överflyttningen skedde.

Mikkeli. Då såväl post- och telegrafkontorets hyreslokal i gården Hallituskatu 8 som den lokal i Mikkelin Telefoonyhdistys' gård, där f. d. Södra Finlands Interurbana Telefonaktiebolags central var inrymd, voro så trånga, att centralerna icke kunde sammanslås i dessa lokaler och då för tillfället inga utsikter förefunnos att placera posten, telegrafen och rikstelefonen i statsverket tillhörig gård, ingick post- och telegrafstyrelsen en överenskommelse med Mikkelin Telefoonyhdistys, enligt vilken föreningen förband sig att för telegrafens och rikstelefonens räkning å sin ägande gård uppföra en tillbyggnad, innehållande: i bottenvåningen: maskin-, förråds- och ackumulatörum; i I:sta våningen: expeditions-, telegraf- och kansli- rum jämte erforderliga sidorum och i II våningen: telefoncentral, rekreations- och korskopplingsrum jämte behöfliga sidorum. Tillbyggnaden blev färdig i mars 1937, då den slutliga överflyttningen verkställdes.

Oulu. Då den hyreslokal i gården Kajaaninkatu 14, där telegrafkontoret i 40 år varit inrymt, hade blivit alldeles för trång och inga utsikter till ett eget hus för ämbetsverken i Oulu då förefunnos, inledde post- och telegrafstyrelsen redan år 1935 underhandlingar med Oulun Puhelin Osakeyhtiö därom, att bolaget skulle reservera rum för telegrafens och rikstelefonen i det hus bolaget hade för avsikt att uppföra vid Kauppurienkatu 7. Med bolaget uppgjordes år 1936 en överenskommelse, enligt vilken post- och telegrafstyrelsen av bolaget för telegrafens och rikstelefonens räkning förhyrde i källarvåningen: ett förråds-, ett maskin- och ett ackumulatörum; i I våningen: ett expeditions- och ett telegrafrum jämte behöfliga sidorum; i IV våningen: rum för telefoncentralen, stativ-

keskushuoneen, telinehuoneen, kansliahuoneet, lennätinkonttorinhoitajan huoneen, virkistys huoneen, teknikon päivystyshuoneen ja tarpeelliset lisähuoneet. Oulun lennätinkonttori ja valtionpuhelin siirtyivät uuteen toimitaloon joulukuussa 1937.

Kuopio. Uuden posti- ja lennätintalon valmistuttua vuoden 1937 kesäkuun alussa siirrettiin lennätin ja valtionpuhelin postija lennätintaloon. Samalla yhdistettiin Kuopion puhelinyhdistyksen keskuksessa hoidetut entiset Etelä-Suomen Kaukopuhelin Osakeyhtiön puhelinjohdot uuteen toimitaloon. Uuteen keskukseseen asennettiin kuusi kaukopöytää, kaksi tilauspöytää, kantoalto- ja vahvistajalaitteita. Työn yhteydessä asennettiin hehku- ja anodiparistot sekä näille latauslaitteet.

Vuoden 1937 aikana on perustettu seuraavat

a) puhelinasemat:

Ahvola, Antrea as., Arpela, Brändö-Åland, Enso, Hannila, Heikkurila, Heinjoki, Humppi, Ihantala, Isökylä, Jehkilä, Johannes, Jääski, Kalalampi, Karisalmi, Karunki, Kaskiinkylä, Kavantsaari, Kemi-järvi, Kilpeenjoki, Kivioja, Koirivaara, Kopsala, Kuluntalahti, Kuurmanpohja, Lestijärvi, Levonperä, Lohikoski, Nuijamaa, Oikarainen, Oksakoski, Pihkala, Purontaka, Puumala, Pölläkkälä, Reisjärvi, Ristseppälä, Ruokolahti, Ryhälä, Sulkava, Sykäräinen, Syyspohja, Tainionkoski, Tani, Toholampi, Toivola, Vahviala, Viiri, Virkilä, Vojakkala, Vuoksenniska, Vuoksenranta, Yläkylä, Åva, Ägläjärvi, Äyräpää, Äänekoski;

b) puhelupaikat:

Armassaari, Eevala, Halosenranta, Hietalahti, Isokuopusjärvi, Jokijärvi, Jokikylä, Juurikkalahti, Kallissalmi, Kiannonniemi, Koivukangas, Koivumaanranta, Korpi, Korpikylä, Koskela, Könölä, Laakkonen, Lah-

rum, kanslirum, rum för telegrafkontorsföreståndaren, rekreatiomsrum, dejourrum för teknikern samt erforderliga sidorum. Telegrafkontoret och rikstelefonen i Oulu överflyttade till det nya huset i december 1937.

Kuopio. Efter det att det nya post- och telegrafhuset i början av juni 1937 hade blivit färdigt, flyttades telegraf- och rikstelefonen till post- och telegrafhuset. Samtidigt överfördes f. d. Södra Finlands Interurbana Telefonaktiebolags telefonledning, som dittills varit anslutna till Kuopio telefonförenings central, till det nya huset. I den nya centralen inmonterades sex fjärrbord, två beställningsbord samt bärvågs- och förstärkanordningar. Under byggnadstiden uppsattes glödströms- och anodbatterier jämte tillhörande laddningsaggregat.

Under år 1937 ha inrättats följande

a) telefonstationer:

Ahvola, Antrea as., Arpela, Brändö-Åland, Enso, Hannila, Heikkurila, Heinjoki, Humppi, Ihantala, Isökylä, Jehkilä, Johannes, Jääski, Kalalampi, Karisalmi, Karunki, Kaskiinkylä, Kavantsaari, Kemi-järvi, Kilpeenjoki, Kivioja, Koirivaara, Kopsala, Kuluntalahti, Kuurmanpohja, Lestijärvi, Levonperä, Lohikoski, Nuijamaa, Oikarainen, Oksakoski, Pihkala, Purontaka, Puumala, Pölläkkälä, Reisjärvi, Ristseppälä, Ruokolahti, Ryhälä, Sulkava, Sykäräinen, Syyspohja, Tainionkoski, Tani, Toholampi, Toivola, Vahviala, Viiri, Virkilä, Vojakkala, Vuoksenniska, Vuoksenranta, Yläkylä, Åva, Ägläjärvi, Äyräpää, Äänekoski;

b) samtalsställen:

Armassaari, Eevala, Halosenranta, Hietalahti, Isokuopusjärvi, Jokijärvi, Jokikylä, Juurikkalahti, Kallissalmi, Kiannonniemi, Koivukangas, Koivumaanranta, Korpi, Korpikylä, Koskela, Könölä, Laakkonen, Lah-

nasjärvi, Lokka, Mainua, Murtomäki, Mustavaara, Pekanpää, Perävaara, Piiraala, Sakara, Saukkojärvi, Syrinkylä, Tipasoja, Tuhkala, Tuhnaja, Tyrämäki, Tyröjärvi, Väätäiskylä, Ylisiippijärvi, Ylisotkamo.

nasjärvi, Lokka, Mainua, Murtomäki, Mustavaara, Pekanpää, Perävaara, Piiraala, Sakara, Saukkojärvi, Syrinkylä, Tipasoja, Tuhkala, Tuhnaja, Tyrämäki, Tyröjärvi, Väätäiskylä, Ylisiippijärvi, Ylisotkamo.

Liikenne.

Puhelujen ja aikayksikköjen lukumäärä posti- ja lennätinhallituksen puhelinjo-doilla vuonna 1937 näkyy allaolevasta yh-distelmästä:

Trafiken.

Antal samtal och perioder å post- och telegrafverkets telefonledning år 1937 framgår av följande sammanställning:

Kotimaisia puheluja. Inländska samtal.			Ulkomaisia puheluja. Utländska samtal.		
Laatu. Beskaffenhet.	Lukumäärä. Antal.	Aikayksik- köjä. Perioder.	Laatu. Beskaffenhet.	Lukumäärä. Antal.	Aikayksik- köjä. Perioder.
Hätäpuheluja — Nödsamtal ..	3 469	4 836	Tilauspuheluja — Abonne- mangssamtal	3 275	8 225
Kiireellisiä virkapuheluja — Brådsckande tjänstesamtal ..	4 277	7 796	Aikapuheluja — Tidssamtal ..	818	1 980
Tilauspuheluja — Abonne- mangssamtal	47 126	133 637	Valtionpikapuheluja — Stats- ilsamtal	3	4
Aikapuheluja — Tidssamtal ..	218 555	412 382	Pikapuheluja — Ilsamtal	1 616	3 119
Erittäin kiireellisiä puheluja — Extra brådsckande samtäl ..	768 011	1 326 026	Valtionpuheluja — Statssamtal	1 857	3 404
Pikapuheluja — Ilsamtal	2 062 174	3 499 588	Lentopuheluja — Flygsamtal ..	11	14
Tavallisia virkapuheluja — Vanliga tjänstesamtal.....	390 675	674 724	Tavallisia puheluja — Vanliga samtal	84 662	158 487
Tavallisia puheluja — Vanliga samtal	10 612 193	17 505 280	Salamapuheluja — Blixtsamtal	4	16
Lehtipuheluja — Pressamtal ..	94 143	177 381	Yhteensä — Summa	92 246	175 249
Yhteensä — Summa	14 200 623	23 741 650	Maksuttomia virkapuheluja — Avgiftsfria tjänstesamtal ..	258	521
Maksuttomia virkapuheluja — Avgiftsfria tjänstesamtal ..	62 714	104 336	Yhteensä — Summa	92 504	175 770
Yhteensä — Summa	14 263 337	23 845 986			

Puheluja voitiin vuonna 1937 välittää seuraaviin maihin: Alankomaihin, Belgiaan, Bulgariaan, Danzigiin, Espanjaan, Gibraltariin, Irlannin Vapaavaltioon, Islantiin, Italiaan, Itävaltaan, Jugoslaviaan, Kreikkaan, Latviaan, Liettuahan, Luxemburgiin, Norjaan, Portugaliin, Puolaan, Ranskaan, Romaniaan, Ruotsiin, Saksaan, Sosialististen Neuvostotasavaltain Liittoon, Suurbritanniaan ja Pohjois-Irlandiin, Sveitsiin, Tanskaan, Tšhekkoslovakiaan, Turkkiin, Unkariin, Vatikaanin valtioon, Viroon, Alankomaiden Intiaan, Irakiin, Britannian Intiaan, Ceyloniin, Filippineille, Japaniin,

Samtal kunde under år 1937 förmedlas till följande länder: Belgien, Bulgarien, Danmark, Danzig, Estland, Frankrike, Gibraltar, Grekland, Irländska Fristaten, Island, Italien, Jugoslaviens, Lettland, Litauen, Luxemburg, Nederländerna, Norge, Polen, Portugal, Rumäniens, Schweiz, Socialistiska Rådsrepublikernas Förbund, Spanien, Storbritannien och Nord-Irland, Sverige, Tjeckoslovakien, Turkiet, Tyskland, Ungern, Vatikanstaten, Österrike, Brittiska, Indien, Ceylon, Filippinerna, Franska Indokina, Irak, Nederländska Indien, Japan, Palestina, Siam, Syrien, Algeriet, Belgiska

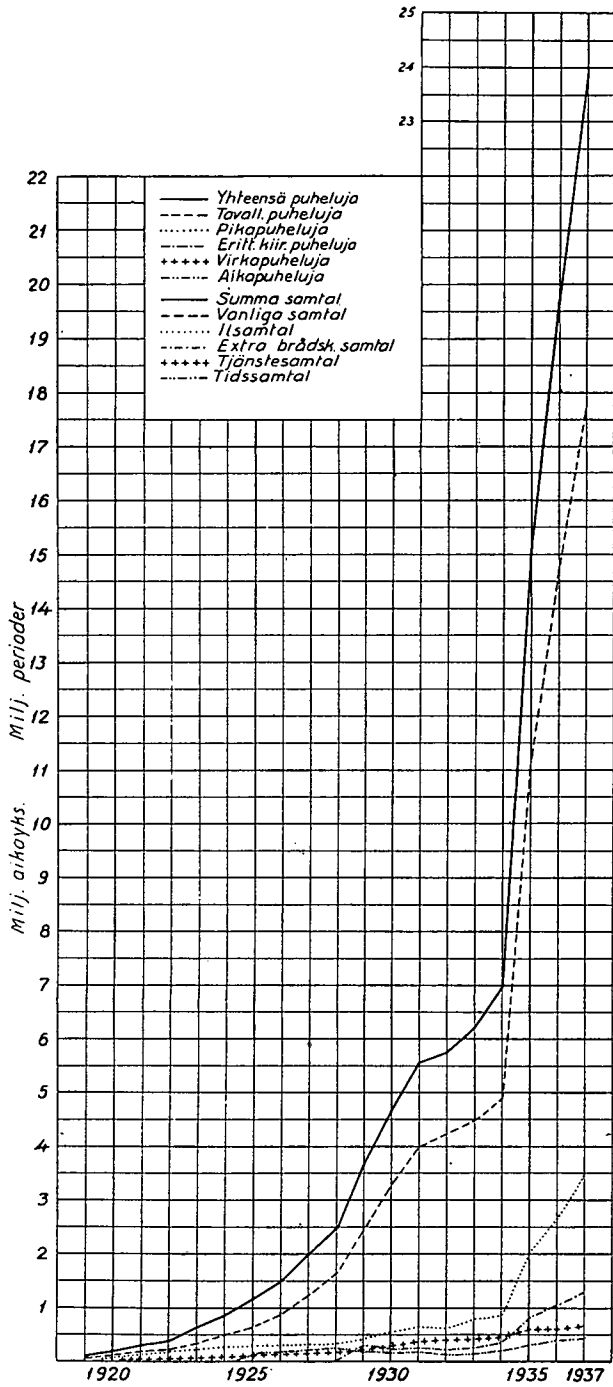
Palestinaan, Ranskan Indokiinaan, Siamiin, Syyriaan, Algeriaan, Egyptiin, Etelä-Afrikan Valtioliittoon, Kanariansaarille, Keniaan, Belgian Kongoon, Lounais-Afrikkaan, Ranskan Marokkoon, Tangerin piiriin, Tunisiin, Amerikan Yhdysvaltoihin, Argentiinaan, Bahama-saarille, Bermuda-saarille, Brasiliaan, Chileen, Costa Ricaan, Dominikaanien Tasavaltaan, Guatemalaan, Hondurasin Tasavaltaan, Jamaikaan, Kanadaan, Kolumbiaan, Kubaan, Meksikoon, Nicaraguasaan, Panamaan, Paraguayhin, Peruun, Porto Ricoon, Salvadoriin, Uruguayhin, Venezuelaan, Australian Valtioliittoon, Hawaisaarille ja Uuteen Seelantiin.

Kongo, Egypten, Franska Marocko, Sydäafrikanska Statsförbundet, Sydwest-Afrika, Kanariska öarna, Kenia, Tanger-distriktet, Tunis, Amerikas Förenta Stater, Argentina, Bahamaöarna, Bermudaöarna, Brasilien, Canada, Chile, Costa Rica, Cuba, Dominikanernes Republik, Guatemala, Honduras Republik, Kolumbia, Mexiko, Nicaragua, Panama, Paraguay, Peru, Porto Rico, Salvador, Uruguay, Venezuela, Australiska Statsförbundet, Hawaiiöarna och Nya Zeeland.

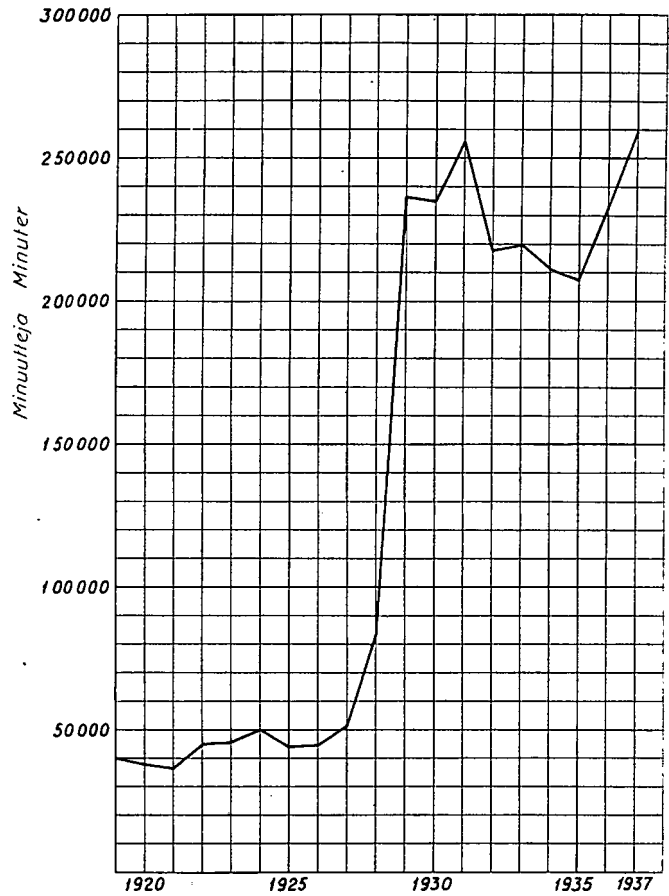
Puhelinliikenne Suomen ja ulkomaiden välillä vuosina 1937 ja 1936.
Telefontrafiken med utlandet åren 1937 och 1936.

M a a . — L a n d .	M i n u u t t e j a . — M i n u t e r .					
	Tulevat. Ankommande.		Menevät. Avgående.		Yhteensä. Summa.	
	Vuosi — År 1937.	Vuosi — År 1936.	Vuosi — År 1937.	Vuosi — År 1936.	Vuosi — År 1937.	Vuosi — År 1936.
Alankomaat — Nederländerna	4 117	3 220	3 112	2 909	7 229	6 129
Algeria — Algeriet	—	—	3	—	3	—
Amerikan Yhdysvallat — Amerikas Förenta Stater	46	95	20	3	66	98
Argentiina — Argentina	—	20	—	—	—	20
Belgia — Belgien	2 444	2 823	2 884	2 087	5 328	4 910
Brasilia — Brasilien	5	—	—	—	5	—
Danzig	2 059	1 478	1 742	1 374	3 801	2 852
Espanja — Spanien	—	70	1	101	1	171
Irlanti — Irland	4	—	—	—	4	—
Islanti — Island	13	76	4	17	17	93
Italia — Italien	362	354	578	667	940	1 021
Itävalta — Österrike	491	256	481	461	972	717
Japani — Japan	—	3	—	—	—	3
Jugoslavia — Jugoslavien	11	—	8	10	19	10
Kanada — Canada	—	5	7	—	7	5
Kreikka — Grekland	11	—	30	—	41	—
Latvia — Lettland	11 791	9 359	12 119	10 393	23 910	19 752
Liettua — Litauen	1 123	763	1 703	1 110	2 826	1 873
Luxemburg	32	72	146	150	178	222
Norja — Norge	14 324	10 140	11 780	9 868	26 104	20 008
Puola — Polen	1 547	1 273	2 191	1 631	3 738	2 904
Ranska — Frankrike	2 471	2 481	3 318	3 111	5 789	5 592
Romania — Rumänien	81	43	28	102	109	145
Ruotsi — Sverige	303 831	266 190	287 037	243 271	590 868	509 461
Saksa — Tyskland	39 458	31 512	42 163	45 412	81 621	76 924
Sosialististen Neuvostotasavaltojen Liitto — Socialistiska Rådsrepublikernas Förbund	7 767	13 050	4 660	8 416	12 427	21 466
Suurbritannia — Storbritannien	19 926	17 942	16 729	14 434	36 655	32 376
Sveitsi — Schweiz	1 635	889	1 489	867	3 124	1 756
Tanska — Danmark	28 961	22 674	20 910	17 831	49 871	40 505
Tšekkoslovakia — Tjeckoslovakien	1 064	1 209	1 821	1 273	2 885	2 482
Turkki — Turkiet	15	—	9	—	24	—
Unkari — Ungern	849	627	784	713	1 633	1 340
Viro — Estland	99 005	90 447	98 360	92 151	197 365	182 598
Yhteensä — Summa	543 443	477 071	514 117	458 362	1 057 560	935 433

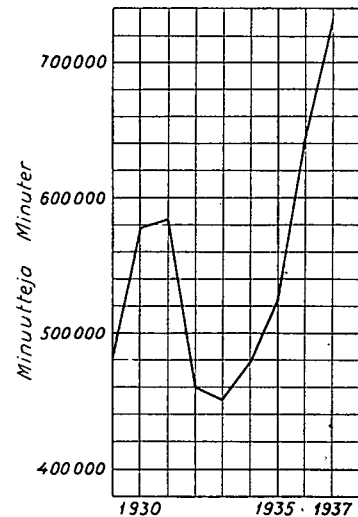
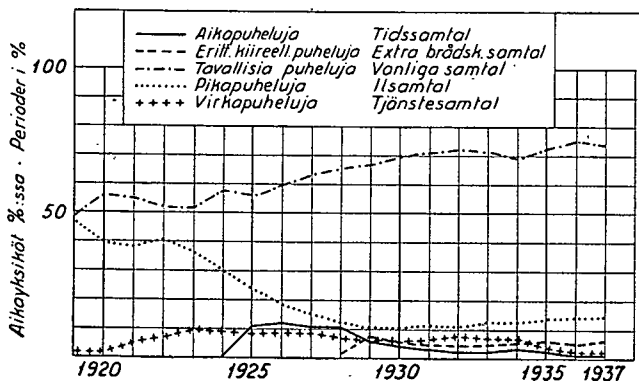
Diagr. X. Puhelinliikenne valtion johdoilla vuosina 1919—1937.
Telefontrafiken å riksledningarna åren 1919—1937.



Diagr. XI. Suomen—Viron puhelinkaapelin kuormitus vuosina 1919—1937.
Belastningen å telefonkabeln Finland—Estland åren 1919—1937.



Diagr. XII. Suomen—Ruotsin puhelin-
kaapelin kuormitus vuosina 1929—1937.
Belastningen å telefonkabeln Finland—
Sverige åren 1929—1937.



Yleiskatsaus valtion puhelinlaitosten kehitykseen vuosina 1919—1937. — Översikt av statens telefonverksamhet under åren 1919—1937.

Vuonna. — År.	Pylväslinjoja. Stolplinjer.		Kaapeleita. — Kablar.		Jokojen pituus km:ssä. Ledningarnas längd i km.				Puhelintoimipaikkoja. ¹⁾ Centraler. ¹⁾		Puhelija, muunnettuna 3-minuuttiseksi jaksoiksi. Telefonsamtal, reducerade till 3-minuters perioder.						
	Km.	Km.	Kaapeleita. — Kablar.		Kaksiojoitoja. Dubbla ledningar.	Yksink. rautajoitoja. Enkla järnledningnar.	Kaapelijoitoja. Kabelledningnar.	Kantooaltoja. Bärvägledningnar.	Keinotekoisia joitoja. Konstgjorda ledningar.	Yhteensä. Summa.	Meneviä. — Avgångna.			Ulkomaisia. Utländska.			
					Kuparijoitoja. Kopparledningnar.	Rautajoitoja. Järnledningnar.					Tavallisia. Vanliga.	Pikapuheluja. Ilsamtal.	Aikapuheluja. Tidsamtal.	Erittäin kiireellisiä. Extra brådskande.	Yhteensä. ²⁾ Summa. ²⁾	Meneviä. Avgångna.	Tulevia. Ankomna.
1919	1 497		88		1 032	1 673	596	162	—	—	15	44 478	39 620	—	84 098	20 979	17 870
1920	1 497	88	88		1 032	1 927	470	162	—	—	23	97 505	65 502	—	163 007	27 070	28 079
1921	1 497	106	106		1 032	1 890	470	162	—	—	27	172 922	108 493	—	281 415	29 514	37 867
1922	1 497	106	106		1 571	2 006	601	175	—	—	40	229 282	157 299	—	386 581	24 077	40 767
1923	1 497	106	106		2 015	2 213	729	284	—	—	56	394 784	227 920	—	622 704	30 863	39 795
1924	1 635	106	106		2 935	2 349	701	301	—	—	63	563 958	254 757	—	818 715	40 553	41 367
1925	2 018	106	106		3 419	2 779	816	322	—	—	70	728 383	385 292	—	1 113 675	46 293	41 513
1926	2 018	106	106		4 034	3 756	458	229	—	—	80	1 029 383	271 399	—	1 471 002	47 007	43 378
1927	2 258	106	106		4 463	4 608	564	387	—	—	95	1 454 612	308 457	—	1 974 576	51 359	47 546
1928	2 889	308	263		7 908	6 378	609	1 257	—	—	127	1 831 156	308 520	47 904	2 439 973	65 690	76 237
1929	4 037	263	263		10 800	7 184	768	2 003	945	4 756	177	2 818 231	410 092	265 908	3 706 770	424 084	470 419
1930	5 766	276	276		14 194	8 181	763	2 061	3 623	6 957	203	3 715 755	514 303	275 146	4 703 770	454 955	470 419
1931	5 929	278	278		14 212	9 022	987	2 125	3 623	6 450	208	4 508 490	650 748	289 211	5 619 088	465 207	470 141
1932	6 266	282	282		14 210	9 357	1 173	2 161	3 623	6 493	221	4 796 452	643 455	261 112	5 838 737	368 893	423 626
1933	6 294	283	283		14 210	9 873	823	2 166	4 239	6 493	227	5 045 858	787 834	275 569	6 254 563	373 683	418 137
1934	6 701	314	314		19 874	10 534	578	2 342	9 002	9 404	252	5 505 163	891 591	368 048	6 973 883	396 874	434 504
1935	11 558	406	406		43 781	14 847	617	3 145	13 316	24 720	406	11 592 907	2 039 904	804 747	14 799 065	411 659	464 037
1936	13 015	438	438		47 442	16 750	633	3 374	17 227	29 575	481	15 648 004	2 653 188	1 013 768	19 693 519	458 362	477 071
1937	15 201	471	471		56 906	17 915	668	3 904	21 186	31 211	574	18 778 657	3 502 711	414 362	24 021 756	514 117	543 443

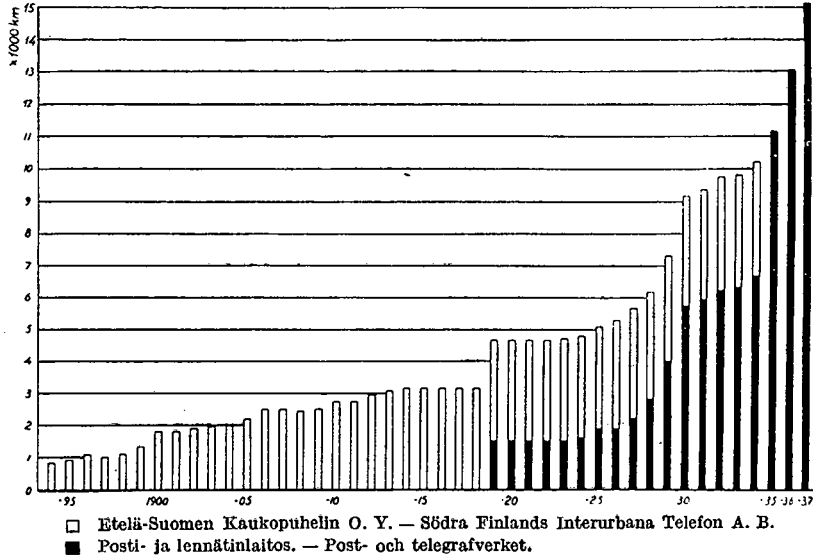
¹⁾ Tähän sisältyvät myös puhelupaikat. — Här ingår även samtalsställen.

²⁾ Tähän sisältyvät myös menevät ulkomaiset puhelut. — Här ingår även avgångna utländska samtal.

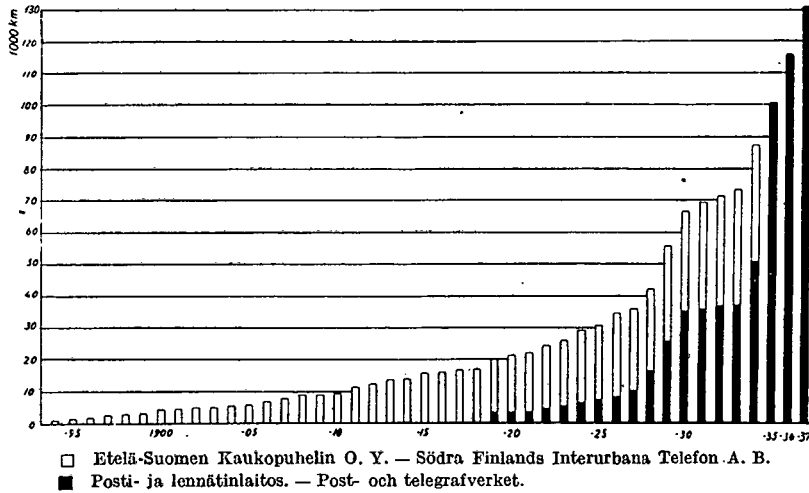
³⁾ Vuodesta 1929 lasketaan ulkomaiset puhelut minuuteissa. — Från år 1929 räknas de utländska samtalen i minuter.

Diagr. XIII. Kaukopuhelinverkon kehitys vuosina 1894—1937.
Interurbanätets utveckling under åren 1894—1937.

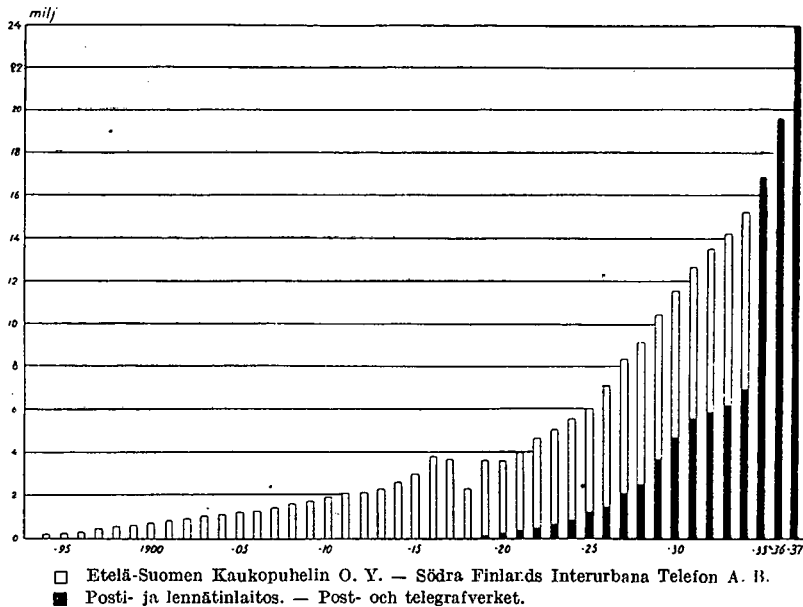
A. Pylväslinjojen pituus. — Stolplinjernas längd.



B. Yhteyksien pituus. — Förbindelsernas längd.



C. Välitettyjen aikayksikköjen luku. — Antal förmedlade perioder.



IX. Radio.

Vuonna 1937 posti- ja lennätinlaitoksen radioasemat välittivät liikennettä seuraavasti:

Kiinteä liikenne.

Kiinteätä liikennettä välitti Helsingin radioasema, jolla oli suora langaton yhteys Berliiniin, Amsterdamiin, Riikaan ja Danzigiin. Aseman liikenne on, lukuunottamatta niitä sähkösanomia, jotka lähettäjä oli määrännyt kaapelitietä lähetettäväksi, käsittänyt Suomen ja seuraavien maiden väliset sähkösanomat:

1) Berliinin radioaseman kautta:

Saksan, Albanian, Bulgarian, Itävallan, Jugoslavian, Kreikan, Luxemburgin, Romanian, Sveitsin, Tshekkoslovakian ja Unkarin sähkösanomat. Osa Saksan sähkösanomavaihdosta, nimittäin Hampurin ja sitä lähinnä olevien Saksan kaupunkien sähkösanomat, välitettiin kuitenkin edelleenkin kaapeliteitse.

2) Amsterdamin radioaseman kautta:

Alankomaiden ja Belgian sähkösanomat.

3) Riian radioaseman kautta:

Latvian, Liettuan ja Puolan sähkösanomat.

4) Danzigin radioaseman kautta:

Danzigin sähkösanomat.

Sitäpaitsi lähetettiin Berliinin ja Amsterdamin radioasemien kautta sähkösanomia muihinkin Euroopan maihin sekä myös ulkoeurooppalaisiin maihin silloin, kun lähettäjä oli halunnut sähkösanomansa suunnattavaksi radioteitse.

Ukkosen tai muiden häiriöiden tähden lähetettiin sähkösanomien vanhentumisen estämiseksi lankateitse osa sellaisia sähkösanomia, jotka olisi voitu lähettää radioteitse. Nämä lankateitse lähetetyt sähkösanomat tekivät 0.4 % radioteitse lähetettyjen sähkösanomien luvusta. Radiosähkösanomien välitysnopeus Helsingissä oli keskimäärin 7 min. 48 sek.

Seuraava taulukko osoittaa liikenteen jakautumista eri asemien kesken.

IX. Radio.

År 1937 förmedlade post- och telegrafverkets radiostationer trafik på följande sätt:

Fast trafik.

Fast trafik förmedlades av Helsingfors radiostation, som hade direkt trådlös förbindelse med Berlin, Amsterdam, Riga och Danzig. Trafiken omfattade, frånsett de telegram, som avsändaren bestämt att skola förmedlas per kabel, följande länder:

1) Genom radiostationen i Berlin:

Tyskland, Albanien, Bulgarien, Grekland, Jugoslaviens, Luxemburg, Rumänien, Schweiz, Tjeckoslovakien, Ungern och Österrike. En del av telegrafkorrespondensen med Tyskland, nämligen telegrafkorrespondensen med Hamburg och närmast denna ort belägna tyska städer, förmedlades dock fortfarande per kabel.

2) Genom radiostationen i Amsterdam:

Belgien och Nederländerna.

3) Genom radiostationen i Riga:

Lettland, Litauen och Polen.

4) Genom radiostationen i Danzig:

Danzig.

Dessutom avsändes genom radiostationerna i Berlin och Amsterdam telegram även till andra länder i Europa, ävensom till utom Europa belägna länder i så fall att avsändaren hade önskat att telegrammet skulle sändas per radio.

Till följd av åska eller andra dylika störingar expedierades per tråd för undvikande de telegrammens fördröjningar en del av sådana telegram, vilka man hade kunnat sända per radio. Dessa per tråd expedierade telegram utgjorde 0.4 % av antalet trådlöst avsända telegram. Radiotelegrammens förmedlingstid i Helsingfors var i medeltal 7 min. 48 sek.

Följande tabell utvisar trafikens fördelning mellan de olika stationerna.

Radioasema. — Radiostation.	Sähkösanomien lukumäärä. — Antal telegram.		
	Vuosi — År 1937.	Vuosi — År 1936.	Lisäys (vähennys —) %:ssa. Ökning (minskning —) i%.
Berliini — Berlin	91 298	85 663	6.6
Amsterdam	52 762	53 037	— 0.5
Riika ja Danzig — Riga och Danzig	17 540	18 049	— 2.9
Kansainvälisten sopimusten edellyttämät lähetykset — De av internationella avtal föresatta avsänd- ningarna	2 324	1 517	53.2
Yhteensä — Summa	163 924	158 266	3.6

Vuonna 1937 oli radiopuhelinyhteys Oulun—Hailuodon, Suursaaren—Helsingin ja Utön—Hangon välillä.

Siirtyvä liikenne.

Laivojen radiolennätinliikennettä välittivät Hangon, Vaasan ja Viipurin maa-asemat, kuuluen viimeainittu maa-asema puolustuslaitokselle. Vuonna 1937 ryhdyttiin rakentamaan maa-asemaa Langinkosken alueelle Kotkan läheisyydessä. Viipurin maa-aseman liikenne tullaan siirtämään uudelle maa-asemalle. Vaasan ja Viipurin radioasemien liikenne rajoittui pääasiassa paikallisen radioliikenteen välittämiseen, kun sitävastoin Hangon radioasema välitti sekä paikallista että kaukoliikennettä ollen mainittu maa-asema radioyhteydessä laivojen kanssa Etelä-Amerikkaan saakka.

Laivojen radiopuhelinliikennettä välittivät Helsingin, Hangon, Vaasan, Suursaaren ja Utön maa-asemat. Helsingin ja Hangon radioasemien välittämät radiopuhelut yhdistettiin valtion puhelinkeskusten välityksellä yleiseen puhelinverkkoon ja välitettiin radiopuheluja kaikkialle maassamme sekä myös ulkomaille.

Välittömässä yhteydessä Hangon radioaseman kanssa toimi Hankoniemen radiosuuntimiasema, joka antoi radiosuuntimia sekä laivoille että lentokoneille.

Rannikkoasemien liikenne käy selville seuraavasta taulukosta:

År 1937 upprätthölls radiotelefontrafik mellan Oulu—Hailuoto, Suursaari—Helsingfors och Utö—Hangö.

Rörlig trafik.

Landstationerna i Hangö, Vasa och Viipuri förmedlade radiotelegraftrafik med fartyg. Den sistnämnda radiostationen tillhörde försvarsväsendet. År 1937 påbörjades uppförandet av en landstation på Langinkoski område i närheten av Kotka. Trafiken på landstationen i Viipuri kommer att överföras till den nya landstationen. Av dessa landstationer förmedlade radiostationerna i Vasa och Viipuri huvudsakligen lokaltrafik, då däremot radiostationen i Hangö förmedlade såväl lokal som fjärrtrafik och var nämnda station i radioförbindelse med fartyg ända till Sydamerika.

Landstationerna i Helsingfors, Hangö, Vasa, Suursaari och Utö förmedlade radiotelefontrafik med fartyg. Radiosamtal, förmedlade av Helsingfors och Hangö radiostationer, förenades genom rikstelefoncentraler till det allmänna telefontätet samt förmedlades till alla orter inom landet ävensom till utlandet.

I samband med Hangö radiostation fungerade även Hangö radiopejlingsstation, som gav radiopejlingar både åt fartyg och flygmaskiner.

Kuststationernas trafik framgår av följande tabell:

Liikenne. — Trafik.	V. 1937 År.	V. 1936 År.	Lisäys (vähennys —) %:ssa. Ökning (minskning —) 1 %.
1. Radiolennätinliikenne: — Radiotelegraftrafik:			
Vastaanotettu laivoilta — Från fartyg	6 162	5 134	20.0
Annettu laivoille — Till fartyg	1 226	981	25.0
Yleisiä ilmoituksia — Allmänna meddelanden	3 250	2 895	12.3
Yhteensä — Summa	10 638	9 010	18.1
2. Radiopuhelinliikenne: — Radiotelefontrafik:			
3 min. { puheluserjoja }	9 358	7 809	19.8
{ samtalsperioder }			
3. Radiosuuntimisia — Radiopejlingar	362	491	— 26.3
<i>Maksut. — Avgifter.</i>			
Maa-asemamaksuja radiosähkösanomista — Landsta- tionsavgifter för radiotelegrammen	234 719: 70	201 113: 98	16.7
Maa-asemamaksuja radiopuheluista — Landstations- avgifter för radiosamtalen	142 010: 50	117 572: 50	20.8
Lankamaksuja radiosähkösanomista — Trådavgifter för radiotelegrammen	79 436: 63	70 127: 50	13.3
Lankamaksuja radiopuheluista — Trådavgifter för ra- diosamtalen	16 472: 10	11 975: 70	37.5
Radiosuuntimismaksuja — Avgifter för radiopejlingar	17 520: —	23 568: —	— 25.7
Yhteensä — Summa	490 158: 93	436 736: 88	—

Suomalaisia liikkuvia asemia oli vuonna 1937 seuraavasti:

Finska rörliga stationer funnos år 1937:

	Rad. lenn. asemia. Rad. telegr. stationer.	Rad. puh. asemia. Rad. telef. stationer.	Rad. suunt. laitteita. Rad. pejling- anläggningar.	Laivoja yhteensä. Fartygens antal.
Valtion laivoissa. — Å statens fartyg	6	17	5	17
Puolustuslaitos ilmoittanut — Uppgivna av försvars- väsendet	18	—	—	18
Merivartiolaitos ilmoittanut: — Uppgivna av sjöbevak- ningen:				
Laiva-asemia — Fartygstationer	2	51	—	51
Ilmalaiva-asemia — Luftfartygstationer	3	3	1	3
Yksityisten laivayhtiöiden laivoissa — Å privata rede- riers fartyg	135	146	146	212

Ilmailuradioliikenne.

Vuoden 1937 aikana on posti- ja lennätinlaitos hoitanut ilmailuradioliikennettä Helsingin ja Turun lentoasemilla. Liikenteen laajuutta osoittaa seuraava taulukko:

Kiinteä liikenne: — Fast trafik:	Sanomia. Telegram.	Sanoja. Ord.
lähetetty — avsända	10 743	151 913
vastaanotettu — mottagna	13 844	185 289
Yhteensä — Summa	24 587	337 202

Radiosuuntimisia — Radiopejlingar	Kpl. St.	4 566
Turvallisuussanomiam — Trafiksäkerheten rörande telegram ..		5 272

Luftfartsradiotrafiken.

Under år 1937 har post- och telegrafverket ombesörjt luftfartsradiotrafiken å flygstationerna i Helsingfors och Åbo. Trafikens omfattning framgår av följande tablå:

Meteorologinen liikenne: — Väderlekstjänst:

lähetetty — avsända	78 708
vastaanotettu — mottagna	285 610
Yhteensä — Summa	364 318

Ryhmiä.
Grupper.

Radioamatööri.

Vuonna 1937 oli 197 radioamatöörillä oikeus suorittaa kokeiluja lähetyslaitteilla. Suurin sallittu anoditeho oli 30 wattia. Anomuksesta oli seitsemälletoista radioamatöörille myönnetty oikeus käyttää yli 30 watin tehoa. Suurjännitteitä käytti kokeiluissaan kaikkiaan 144 radioamatööriä.

Radioamatörerna.

År 1937 voro 197 radioamatörer berättigade att utföra experiment med sändningsapparater. Den största tillåtna anodaffekten var 30 watt. På därom gjord ansökan hade sjutton radioamatörer beviljats rätt använda över 30 watts effekt. Inalles 144 radioamatörer använde högspänning vid sina experiment.

X. Yleisradio.

Kun O. Y. Suomen Yleisradio A. B. itse antaa kertomuksen toiminnastaan, esitetään tässä vain tietoja radiorahastosta ja radiolupatoiminnasta.

Radorahaston tulot ja menot olivat vuonna 1937 seuraavat:

X. Rundradio.

Emedan O. Y. Suomen Yleisradio A. B. själv avgiver berättelse över sin verksamhet, meddelas här nedan uppgifter endast å radiofonden samt radiolicensverksamheten.

Radiofondens inkomster och utgifter voro år 1937 följande:

	Tulo- ja menoarvion mukaan. — Enligt statsförslaget.	Tilinpäätöksen mu- kaan. — Enligt bok- slut.
<i>Tulot: — Inkomster:</i>		
Tulot kuunteluluvista — Inkomst för radiolicenser	21 500 000	23 090 382: 80
Yhteensä — Summa	21 500 000	23 090 382: 80
<i>Menot: — Utgifter:</i>		
Radiolupatoiminnan aiheuttamat palkat — Löner förän- ledda av radiolicensverksamhet	250 000	212 566: —
Sekalaiset menot — Diverse utgifter	125 000	117 916: 59
Lupakonttorin huoneuston vuokra — Hyra för licenskon- torets lokal	18 000	18 000: —
Suoranaiset perimiskustannukset — Direkte inkasserings- utgifter	50 000	27 318: —
Posti- ja lennätinlaitokselle tuleva korvaus kuuntelulupa- maksujen kannosta — Post- och telegrafverket tillkom- mande ersättning för uppbörd av licensavgifter	75 000	75 000: —
Kululaitosten ja yleisten töiden ministeriön käytettäväksi — Till ministeriets för kommunikationsväsendet och allmänna arbetena förfogande	100 000	100 000: —
O. Y. Suomen Yleisradio A. B:lle yleisradiotoimintaa var- ten — Åt O. Y. Suomen Yleisradio A. B. för rund- radioverksamheten	20 882 000	22 539 582: 21
Yhteensä — Summa	21 500 000	23 090 382: 80

Kuunteluluvat.

Radiolicenser.

Kuuntelulupien lukumäärä käy selville
allaolevasta yhdistelmästä.

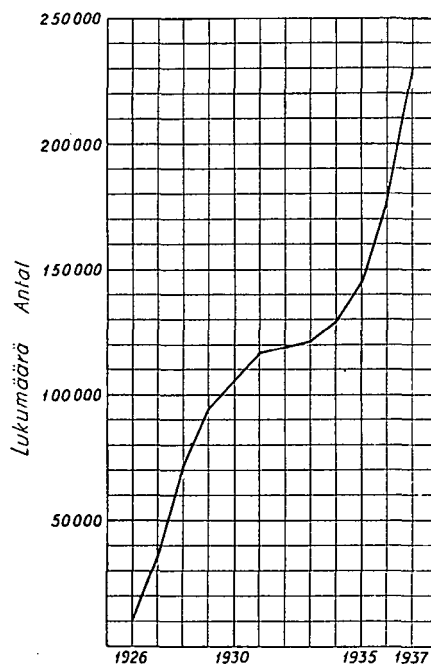
Radiolicensernas antal framgår av ne-
danstående sammanställning.

Vuosi. — År.	Kuuntelulupia. Radiolicenser.	Kuuntelulupia tuhatta asukasta kohti. Radiolicenser per tusen invånare.
1926.....	11 651	3.1
1927.....	36 953	10.5
1928.....	73 836	20.6
1929.....	95 742	26.7
1930.....	106 559	29.5
1931.....	116 850	31.9
1932.....	119 930	32.4
1933.....	121 020	32.5
1934.....	129 123	34.5
1935.....	144 737	38.5
1936.....	176 723	46.7
1937.....	230 903	60.7

Vuonna 1937 myönnettyistä kuuntelulu-
vista oli 197 227 eli 85.42 % suomen-
kielistä ja 33 676 eli 14.58 % ruotsinkie-
listä. Kuuntelulupien irtisanomisia toimi-
tettiin 8 921 ja osoitteenmuutoksia 17 532.

Av de år 1937 beviljade licenserna voro
197 227 eller 85.42 % utskrivna på finska
och 33 676 eller 14.58 % utskrivna på
svenska. Uppsägningar av licenser verk-
ställdes i 8 921 fall och adressförändringar
i 17 532 fall.

Diagr. XIV. Radiokuuntelulupia vuosina 1926—1937.
Radiolicenser åren 1926—1937.



XI. Laitoksen tulot ja menot sekä taloudellinen tulos.

Kuten seuraavasta näkyy, oli posti- ja lennätinlaitoksella tuloja vuonna 1937 yhteensä 277 300 935 markkaa 12 penniä ja menöjä 208 139 144 markkaa 75 penniä, joten tulot olivat 69 161 790 markkaa 37 penniä suuremmat kuin menot. Edelliseen vuoteen verrattuina olivat tulot lisääntyneet 32 119 233 markalla 06 pennillä eli 13.1 %:lla, ja menot lisääntyneet 18 384 813 markalla 73 pennillä eli 9.7 %:lla.

Menot, jotka vuonna 1932 ensi kertaa huomattiin menoina, olivat vuonna 1937 seuraavat:

vakinaiset eläkkeet — ordinarie pensioner	3 767 342: 90
ylimääräiset eläkkeet — extra pensioner	580 294: 95
postin ja postivaunujen kuljetus valtionrautateillä — postens och postvagnarnas befordran å statsjärnvägarna ..	16 000 000: —
kuoletukset — amorteringar	11 870 300: —
liikepääoman korko — ränta å driftkapitalet	972 635: 40
eli yhteensä — eller inalles	33 190 573: 25

Posti- ja lennätinlaitoksen pääoma-arvo teki vuoden 1937 alussa 238 696,913 markkaa 24 penniä. Posti- ja lennätinlaitoksen vuodelta 1937 tuottama ylijäämä 69 161 790 markkaa 37 penniä vastaa siis 28.97 %:a pääoma-arvosta.

Ylijäämästä jakautuu, tehdyn jaottelun mukaan, postin osalle 38 652 330 markkaa 99 penniä, vastaten 60.63 % siihen sijoitetulle pääomalle, lennättimen osalle 2 798 646 markkaa 57 penniä, vastaten 35.32 %, ja puhelimen osalle 27 710 812 markkaa 81 penniä, vastaten 16.59 % pääomalle.

Posti- ja lennätinlaitoksen osalta edellä mainittuihin tuloihin sisältyvät ainoastaan liikkeestä suoranaisesti kertyneet tulot. Tuloilmoituksiin ei siis sisälly korvausta siitä posti- ja lennätinlaitoksen tulojen vähennyksestä, joka on aiheutunut vapaa-kiirjeoikeutta ja postirahanvapautta nauttivien lähetysten ilmaiseksi postissa kuljetta-

XI. Verkets inkomster och utgifter samt ekonomiska resultat.

Såsom av det följande framgår, utgjorde post- och telegrafverkets inkomster under år 1937 sammanlagt 277 300 935 mark 12 penni och verkets utgifter 208 139 144 mark 75 penni. Inkomsterna överstego sålunda utgifterna med 69 161 790 mark 37 penni. I jämförelse med föregående år hade inkomsterna ökat med 32 119 233 mark 06 penni eller med 13.1 %, och utgifterna stegrats med 18 384 813 mark 73 penni eller med 9.7 %.

De utgifter, vilka år 1932 för första gången observerats som ordinarie utgifter, voro år 1937 följande:

Post- och telegrafverkets kapitalvärde i början av år 1937 utgjorde 238 696 913 mark 24 penni. Det överskott av 69 161 790 mark 37 penni, som post- och telegrafverket lämnade för år 1937, motsvarar således 28.97 % av kapitalvärdet.

Av överskottet tillkommer posten, enligt verkställd fördelning, 38 652 330 mark 99 penni, motsvarande 60.63 % på det i poströrelsen placerade kapitalet, telegrafen 2 798 646 mark 57 penni, motsvarande 35.32 %, och telefonen 27 710 812 mark 81 penni, motsvarande 16.59 % på kapitalet.

I de inkomster, som ovan angivits för post- och telegrafverket, ingå endast de från rörelsen direkt influtna medlen. I inkomstuppgifterna ingår sålunda icke ersättning för post- och telegrafverket från gången inkomst med anledning av gratisbefordringen av fribrevsrätt och portofrihet åtnjutande försändelser, med undantag lik-

misesta, lukuunottamatta kuitenkin valtionrautateiden vuodesta 1932 alkaen vuosittain valtionrautateiden postinkuljetuksesta suorittamaa 1 000 000 markan korvauserää, ei liioin korvausta leimamerkkien ja huvien pääsylippujen myynnistä. Mainittujen postilähetysten ilmaiseksi kuljetamisesta posti- ja lennätinlaitokselle aiheutunut tulojen vähennys nousi, kuten sivulla 45 on mainittu, vuonna 1937 62 094 311 markkaan. Se korvaus, jonka vuonna 1937 olisi pitänyt tulla posti- ja lennätinlaitoksen hyväksi leimamerkkien ja huvien pääsylippujen myynnistä, on 3 425 894 markkaa. Oikean käsityksen saamiseksi siitä, mitä posti- ja lennätinlaitos tuottaa, tulisi niinmuodoin äskenmainitut korvaussummat huomata tulona posti- ja lennätinlaitoksen hyväksi. Nämä erät huomioonottaen osoittaisi rahallinen vuositulos kaikkiaan 134 301 995 markan 37 pennin eli pääoma-arvolle 56.26 %:n ylijäämää.

Yllä ilmoitetut numerotiedot sisältävät myös radiolennätin- ja radiopuhelinhallinnon tulot ja menot. Sitävastoin niihin ei sisälly radiolupamaksuista kertyneitä veroja eikä radiolupamaksujen kannon aiheuttamia menoja, jotka kirjataan radio-rahastoon.

Pääomamenoja, osittain vuoden 1937 määrärahoista, osittain edelliseltä vuodelta siirretyistä määrärahoista, oli seuraavat määrät:

kiinteistöt — fastigheter	5 346 084: 25
postivaunut — postvagnar	810 000: —
moottoriajoneuvot — motorfordon	2 307 796: —
asuntovaunut ja resiinat — bostadsvagnar och dressiner	162 272: —
radiolaitteet — radioanordningar	543 442: 13
puhelinverkko — telefontät	37 448 124: —
Yhteensä — Sammanlagt	46 617 718: 38

Vuoden 1937 päättyessä on posti- ja lennätinlaitoksen omaisuuden kirjanpitoarvo 273 444 331 markkaa 62 penniä, jakaantuen omaisuus seuraavalla tavalla:

väl av det ersättningsbelopp av 1 000 000 mark statsjärnvägarna från och med år 1932 årligen erlägger för befordran av statsjärnvägarnas post, ej heller ersättning för försäljning av stämpelmärken och inträdesbiljetter till förlustelsetillfällen. Den post- och telegrafverket frångånga inkomsten med anledning av gratisbefordran av nämnda postförsändelser uppgick, såsom å sidan 45 angivits, år 1937 till 62 094 311 mark. Den ersättning, som för år 1937 hade bort tillkomma post- och telegrafverket för försäljning av stämpelmärken och inträdesbiljetter till förlustelsetillfällen, utgör 3 425 894 mark. För erhållande av en rätt uppfattning om vad post- och telegrafverket avkastar, borde följaktligen nyssnämnda ersättningssummor såsom inkomst observeras post- och telegrafverket till godo. Med beaktande av dessa poster skulle det finansiella årsresultatet utvisa ett överskott av inalles 134 301 995 mark 37 penni eller 56.26 % på kapitalvärdet.

Ovan angivna sifferuppgifter omfatta jämväl inkomsterna från och utgifterna för radiotelegraf- och radiotelefonförvaltningen. Däremot ingå i desamma icke av radiolicensavgifter influerna medel icke heller utgifter för uppbörd av radiolicensavgifterna, vilka bokföras under radiofonden.

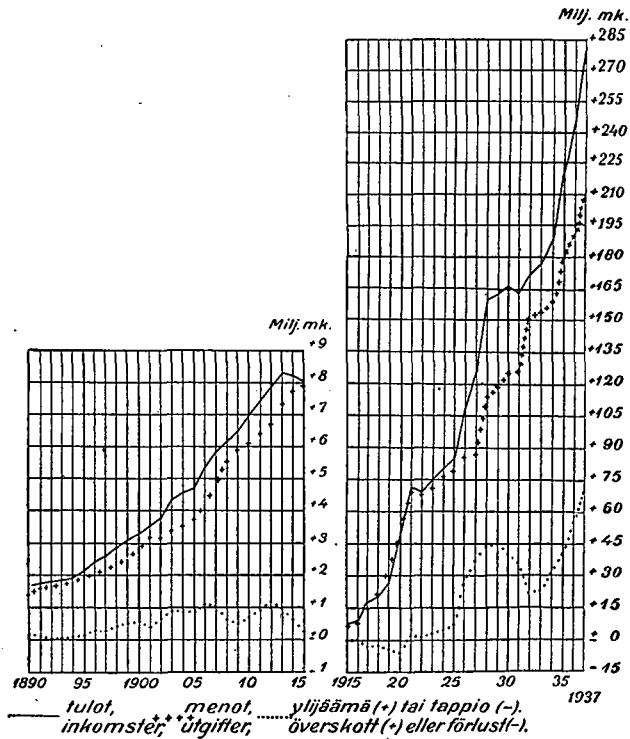
Kapitalutgifter, dels av 1937 års anslag, dels av anslaget från föregående år, uppgingo till följande belopp:

Vid slutet av år 1937 är bokföringsvärdet av post- och telegrafverkets egendom 273 444 331 mark 62 penni och fördelar sig egendomen på följande sätt:

kiinteistöt — fastigheter	58 864 189: 85
postivaunut — postvagnar	12 056 561: —
mottoriajoneuvot — motorfordon	5 551 996: 05
asuntovaunut ja resiinat — bostadsvagnar och dressiner	162 272: —
puhelinverkko — telefontät	189 847 624: 86
lennätinverkko — telegrafnät	4 557 516: 75
radiolaitteet — radioanordningar	2 404 171: 11
<hr/>	
Yhteensä — Sammanlagt	273 444 331: 62

Diagr. XV. Postilaitoksen ja posti- ja lennätinlaitoksen tulot ja menot sekä ylijäämä (+) tai tappio (—) vuosina 1890—1937.

Postverkets och post- och telegrafverkets inkomster och utgifter ävensom överskott (+) eller förlust (—) åren 1890—1937.





Tulot.

Tulot vuonna 1937. — Inkomster år 1937.

Inkomster.

N:o	Laskelmien mukaan.—Enligt verkställd fördelning.	Tilinpäätöksen mukaan. Enligt bokslut.									
		Postilikenne. Posttrafiken.		Lennätinli- kenne. Telegraf- trafiken.		Puhelinlikenne. Telefontrafiken.					
		mk	p	mk	p	mk	p	mk	p		
	<i>Postitulot. — Postinkomster.</i>										
1	Postimaksumerkeistä — För frankotecken	146 443 313	65					146 443 313	65		
	Leimafrankkeerauksista — För stämpelfranke- ringar	3 521 466	70					3 521 466	70		
	Lomakkeista — För blanketter	384 484	45					384 484	45		
	Välitysmaksut sanomalehdistä — Förmedlings- avgifter för tidningar	840 647	10					840 647	10		
	Kuljetusmaksut sanomalehdistä — Befordrings- avgifter för tidningar	11 968 361	—					11 968 361	—		
	Postimaksut ulkomaisista postipaketeista, posti- osoituksista y. m. — Befordringsavgifter för utrikes postpaket, postanvisningar m. m.	5 024 306	49					5 024 306	49		
	Erinäiset postimaksut — Diverse postavgifter . .	317 039	65					317 039	65	168 499 619	04
2	Tulot autoliikenteestä — Inkomst för automobil- trafiken	13 740 427	95							13 740 427	95
5	Korvaus valtion rautateiden postinkuljetuksesta — Ersättning för befordran av statsjärnvä- garnas post.	1 000 000	—							1 000 000	—
	<i>Lennätintulot. — Telegrafinkomster.</i>										
3	Sähkösanomamaksut kotimaisista sähkösano- mista — Telegramavgifter för telegram inom riket.			2 885 153	45			2 885 153	45		
	Sähkösanomamaksut ulkomaille lähetetyistä säh- kösanomista — Telegramavgifter för telegram till utlandet			12 905 274	48			12 905 274	48		
	Maksut jälkeen- ja edelleenlähetetyistä sähkö- sanomista, virheelliset hinnoittelut y. m. — Avgifter för efter- och vidaresända telegram, feltaxeringar m. m.			140 934	70			140 934	70		
	Maksut sähköosotteiden kirjaamisesta — Avgifter för inregistrering av telegramadresser			412 005	55			412 005	55		
	Valtion osuus korulomakemaksuista — Staten till- fallande andel av avgifterna för lyxblanketter			71 799	—			71 799	—	16 415 167	18
	<i>Puhelintulot. — Telefoninkomster.</i>										
4	Kotimaisista puheluista — För inländska samtal					61 467 646	05	61 467 646	05		
	Ulkomaisista puheluista — För utländska samtal					9 921 152	15	9 921 152	15		
	Siirto — Transport	183 240 046	99	16 415 167	18	71 388 798				199 655 214	17

Menot.

Menot vuonna 1937. — Utgifter år 1937.

Utgifter.

N:o.	Laskelmien mukaan. — Enligt verkställd fördelning.						Tilinpäätöksen mukaan. Enligt bokslut.			
	Postliikenne. Posttrafiken.		Lennätinliikenne. Telegraftrafiken.		Puhelinliikenne. Telefontrafiken.					
	mk	p	mk	p	mk	p	mk	p	mk	p
18 Pl. V luku.										
Posti- ja lennätinhallitus.										
Post- och telegrafstyrelsen.										
<i>Henkilömenot. — Personalutgifter:</i>										
1	palkkaukset — avlöningar		267 372		1 214 305		3 313 857			
2	ylimääräisen henkilökunnan palkkiot — arvoden ät extra personal		38 815		1 388 319		2 334 450		15	
3	viransijaisten palkkiot — vikariatsarvoden		5 882		26 643		95 666		85	
<i>Muut henkilömenot. — Övriga personalutgifter:</i>										
4	matkakustannukset — resekostnader		3 000		28 904		67 622		25	
5	vakinaiset eläkkeet — ordinarie pensioner		46 315				341 025			
6	ylimääräiset eläkkeet — extra ordinarie pensioner		8 560				13 860		422 507	
<i>Asiamenot. — Sakutgifter:</i>										
7	tarverahat — utgifter för materialier		26 845		121 961		263 538		28	
8	käyttövarat — dispositions medel		300		2 043		3 723		20	
9	vuokra, lämmitys, valaistus ja puhtaanapito — hyra, värme, lyse och renhållning		30 753		138 387		512 553		23	
10	painatuskustannukset — tryckningskostnader ..		7 065		25 890		194 523			
11	sekalaiset menot — diverse utgifter		6 575		17 445		73 926			
12	osanotto kansainvälisiin kokouksiin — deltagan- det i internationella konferenser		7 814		26 529		34 344		35	
13	posti- ja lennätinhallituksen kiinteistöjen ja huoneistojen kunnossapito — underhåll av post- och telegrafstyrelsens fastigheter och lokaler		13 620		62 048		76 000		1 158 608	
18 Pl. VI luku.										
Posti- ja lennätinlaitoksen linjahallinto ja hoitomenot.										
Post- och telegrafverkets linjeförvaltning och skötsel.										
<i>Henkilömenot. — Personalutgifter:</i>										
1	palkkaukset — avlöningar		7 876 740		2 755 449		49 944 762			
2	ylimääräisen henkilökunnan palkkiot ja sa- tunnaisten töiden suorittaminen — arvoden ät extra personal och utförande av tillfälliga arbeten		1 464 035		15 531 346		53 853 979		85	
3	viransijaisten palkkiot — vikariatsarvoden		196 237		488 934		2 480 825		67	
<i>Muut henkilömenot. — Övriga personalutgifter:</i>										
4	matkakustannusten korvaukset ja päivärahat — resekostnadsersättningar och dagtraktamenten		49 143		23 685		1 703 867		90	
5	vakinaiset eläkkeet — ordinarie pensioner		745 093				3 426 317		90	
6	ylimääräiset eläkkeet — extra ordinarie pensioner		211 856				566 434		95	
7	tapaturma korvaukset — skadestånd för olycksfall		6 658		38 733		104 570		60	
8	ammattioppikurssit — kurser i fackutbildning .		123 560				395 685		6 196 876	
Siirto — Transport										
86 782 481 63 11 128 426 25 21 890 625 30 119 801 533 18										

Tulot.

Inkomster.

N:o	Laskelmien mukaan.—Enligt verkställd fördelning.						Tilinpäätöksen mukaan. Enligt bokslut.			
	Postiliikenne. Posttrafiken.		Lennätinliikenne. Telegraftrafiken.		Puhelinliikenne. Telefontrafiken.					
	mk	p	mk	p	mk	p	mk	p	mk	p
	Siirto — Transport									
	183 240 046	99	16 415 167	18	71 388 798	20		20	199 655 214	17
	Liittymis-, vuosi- ja vuokramaksut puhelin-									
	koneista y. m. — Anslutningsavgifter, årsav-									
	gifter och hyror för telefonapparater m. m...									
6	Sekalaiset tulot — Diverse inkomster									
	2 941 306	75	46 697		3 205 979		3 205 979		74 594 777	20
					62 940				3 050 943	75
	Siirto — Transport									
	186 181 353	74	16 461 864	18	74 657 717	20			277 300 935	12

Menot.

Utgifter.

Mon.		Laskelmien mukaan.—Enligt verkställd fördelning.						Tillinpåattöksen mukaan. Enligt bokslut.			
		Postillikenne. Posttrafiken.		Lennätinliikenne. Telegraftrafiken.		Puhelinliikenne. Telefontrafiken.					
		mk	p	mk	p	mk	p	mk	p	mk	p
	Siirto — Transport	86 782 481	63	11 128 426	25	21 890 625	30			119 801 533	18
	<i>Asiamenot: — Sakutgifter:</i>										
9	postinkuljetuskorvaukset — ersättning för postbefordran	7 228 358	70					7 228 358	70		
10	virka-autojen käyttö- ja kunnossapitokustannukset — drift- och underhållskostnader för tjänsteautomobiler	1 281 095	40	67 772		308 741	75	1 657 609	15		
11	matkustaja-autojen käyttö- ja kunnossapitokustannukset — drift- och underhållskostnader för passagerarautomobiler	10 468 361	49					10 468 361	49		
12	korvaukset laivayhtiöille ulkomaisen postin kuljetuksesta — ersättningar åt ångfartygsbolag för utländsk postbefordran	365 589	40					365 589	40		
13	korvaukset lentopostin kuljetuksesta — ersättningar för postbefordran luftledes	3 839 570	41					3 839 570	41		
14	korvaukset postin- ja postivaunujen kuljetuksesta valtionrautateilla — ersättningar för postens och postvagnarnas befordran å statsjärnvägarna	16 000 000						16 000 000			
15	posti- ja lennätinkiinteistöjen ja huoneistojen kunnossapito ja hoito — underhåll och vård av post- och telegraaffastigheter och lokaler	738 757	84	69 485	30	76 872	90	885 116	04		
16	lennätin- ja puhelinjohtojen sekä lennätin- ja puhelinlaitteiden kunnossapito- ja käyttökustannukset — drift- och underhållskostnader av telegraf- och telefonledning samt telegraf- och telefonanordningar			211 917	40	12 987 982	61	13 199 900	01		
17	radioasemien kunnossapito- ja käyttökustannukset — radiostationernas underhålls- och driftkostnader			450 919	19	49 000		499 919	19		
18	virkapuhelimet ja puhelintoimipaikkojen yhdyslinjat — tjänstetelefoner och telefonanstaltarnas förbindelselinjer	104 870	30	69 051	43	124 022	25	297 943	98		
19	paikallisjohtodot — lokala ledningar					861 212	55	861 212	55		
20	tarve- ja kulutusaineet — materialier och förnödenheter	821 633	54	41 943	99	73 711	77	937 289	30		
21	kaluston hankinta ja kunnossapito — anskaffning och underhåll av inventarier	1 348 778	36	144 214	95	272 007	34	1 765 000	65		
22	vuokra, lämmitys, valaistus ja puhtaanapito — hyra, värme, lyse och renhållning	7 955 059	79	419 796	45	872 333	42	9 247 189	66		
23	postivaunujen kunnossapito — underhåll av postvagnar	769 547	55					769 547	55		
24	postimerkkien valmistus — tillverkning av frankotecken	730 737	10					730 737	10		
25	painatuskustannukset — tryckningskostnader	1 295 936	40	160 668		543 297	50	1 999 901	90		
26	vahingonkorvaukset — skadeersättningar	27 304	72					27 304	72		
27	kansainvälisistä sopimuksista aiheutuvat menot — av internationella konventioner föranledda kostnader	4 077 902	06	81 891	65	34 421	65	4 194 215	36		
28	sekalaiset menot — diverse utgifter	6 608	50	340		7 862	30	14 810	80		
29	arvaamattomiin tarpeisiin, ministeriön käytettäväksi — för oförutsedda behov, till ministeriets förfogande	19 460		32 000		54 952	05	106 412	05		
30	postivaakojen hankinta tärkeimmille postipysäkeille — anskaffning av brevvägar till de viktigaste posthållpunkterna	99 795	46					99 795	46		
31	kuoletukset — amorteringar	2 616 617		726 433		8 527 250		11 870 300			
32	liikepääoman korko — ränta å driftkapitalet	651 666	40	58 358		262 611		972 635	40		
	Siirto — Transport	147 230 132	05	13 663 217	61	46 946 904	39			119 801 533	18

Tulot.

Inkomster.

Mom.	Laskelmien mukaan. — Enligt verkställd fördelning.						Tilinpäätöksen mukaan. Enligt bokslut.									
	Postiliikenne. Posttrafiken.		Lennätinliikenne. Telegraftrafiken.		Puhelinliikenne. Telefontrafiken.											
	mk	p	mk	p	mk	p	mk	p	mk	p						
	Siirto — Transport						186 181 353	74	16 461 864	18	74 657 717	20			277 300 935	12
	Yhteensä — Summa						186 181 353	74	16 461 864	18	74 657 717	20			277 300 935	12

XII. Leimamerkkien ja huvien pääsylippujen myynnistä kertyneet varat.

Voimassa olevien määräysten mukaan on vuonna 1937 myyty leimamerkkejä ja huvien pääsylippuja valtakunnan toimipai-koissa. Täten kannetut varat nousivat yhteensä 171 294 721 markkaan 15 penniin.

XII. Uppbörd för försålda stämpel- märken och inträdesbiljetter till förlustelsetillfällen.

Enligt gällande bestämmelser hava stämpelmärken och inträdesbiljetter till förlustelsetillfällen under år 1937 försålts å anstalterna i riket. De härvid uppburna medlen stego till sammanlagt 171 294 721 mark 15 penni.

Sanotusta määrästä oli: Detta belopp bestod av:

leimamerkkejä — stämpelmärken	150 153 396: 70
huvilippuja — nöjesbiljetter	21 141 324: 45
Yhteensä — Summa	171 294 721: 15

Menot.

Utgifter.

Mon		Laskelmien mukaan. — Enligt verkställd fördelning.						Tillinpäättöksen mukaan. Enligt bokslut.			
		Postliikenne. Posttrafiken.		Lennätinliikenne. Telegraftrafiken.		Puhelinliikenne. Telefontrafiken.					
		mk	p	mk	p	mk	p	mk	p	mk	p
33	Siirto — Transport postiljoonien pukuavustukset — beklädnadshjälp åt postiljoner	147 230	132 05	13 663	217 61	46 946	904 39			119 801	533 18
 Yhteensä — Summa	298 890	70					298 890	70	88 337	611 57
	Ylijäämä — Överskott	147 529	022 75	13 663	217 61	46 946	904 39			208 139	144 75
	38 652	330 99	2 798	646 57	27 710	812 81			69 161	790 37
	Yhteensä — Summa	186 181	353 74	16 461	864 18	74 657	717 20			277 300	935 12

XIII. Ulkomaista posti-, lennätin- ja puhelintilastoa.

Taulussa 4 on vertaileva katsaus tärkeimpään Euroopan maitten postiliikenteeseen vuonna 1936. Tähän katsaukseen on tiedot saatu Maailmanpostiliiton Bernissä olevan kansainvälisen toimiston tilastojulkaisusta „Statistique générale”.

Kun taulussa on verrattain seikkaperäisiä tietoja eri maiden postiliikenteestä, viitataan tässä yhteydessä vain niihin, ryhtymättä lähempiin vertailuihin postiliikenteen suhteen eri maissa.

Allaolevassa taulukossa on tietoja lennätin- ja puhelintoimesta Euroopan maissa vuonna 1936.

XIII. Utländsk post-, telegraf- och telefonstatistik.

Uti tabell 4 lämnas en jämförande översikt över poströrelsen i de viktigaste europeiska länderna under år 1936. För denna översikt hava uppgifterna hämtats ur den av Världspostföreningens internationella byrå i Bern utgivna „Statistique générale”.

Enär i tabellen ingå jämförelsevis detaljerade uppgifter om poströrelsen i de olika länderna, hänvisas i detta sammanhang endast till desamma, utan att närmare jämförelse anställes mellan poströrelsen i de skilda länderna.

Nedanstående tablå innehåller uppgifter över telegrafens och telefonens verksamhet i de europeiska länderna år 1936.

¹⁾ 60.63 % postikiinteistöihin, postivaunuihin ja moottoriajoneuvoihin sijoitetuille pääomille, joiden kirjanpitoarvo $\frac{1}{4}$ 1937 oli mk 63 750 805: 80 — 60.63 % på det i postfastigheter, i postvagnar och i motorfordon placerade kapital, vars bokföringsvärde $\frac{1}{4}$ 1937 var mk 63 750 805: 80.

²⁾ 35.22 % lennätinkiinteistöihin ja laitteisiin sijoitetulle pääomalle, jonka kirjanpitoarvo $\frac{1}{4}$ 1937 oli mk 7 922 616: 73. — 35.22 % på det i telegraffastigheter och i anordningar placerade kapital, vars bokföringsvärde $\frac{1}{4}$ 1937 var mk 7 922 616: 73.

³⁾ 16.59 % puhelinkiinteistöihin ja laitteisiin sijoitetulle pääomalle, jonka kirjanpitoarvo $\frac{1}{4}$ 1937 oli mk 167 023 490: 71. — 16.59 % på det telefonfastigheter och i anordningar placerade kapital, vars bokföringsvärde $\frac{1}{4}$ 1937 var mk 167 023 490: 71.

Maa. — Land.	Lennätin. — Telegrafen.				Puhelin. — Telefonen.			
	Toimi- paikkoja. Anstal- ter.	Sähkösanomia. — Telegram.			Toimi- paikkoja. Anstal- ter.	Tilaa- jien lukumäärä. Antal abonnenter.	Keskusase- mien välisiä johtoja km:ssa. Ledningar mellan cen- tralstatio- nerna i km.	Puhelinko- neiden luku- määrä 100 asukasta kohti. — Te- lefonappara- ter per 100 invånare.
		Kotimaisia lähetettyjä.	Ulkomaisia. Utländska.					
Suomi — Finland	501	290 272	320 801	340 147	2 209	159 901	169 541	4.2
Alankomaat — Neder- länderna	2 245	1 192 046	1 721 127	1 800 554	1 565	382 173	309 266	4.5
Belgia — Belgien	1 674	3 287 969	1 253 210	1 332 593	521	361 685	190 037	4.3
Bulgaria — Bulgarien..	620	2 197 606	117 877	133 870	653	—	41 048	—
Danzig	187	52 895	233 964	227 700	40	20 682	3 826	5.1
Espanja — Spanien	—	—	—	—	—	—	—	—
Irlannin vapaavaltio — Irländska fristaten	1 156	870 200	661 700	730 600	767	36 093	13 102	1.2
Islanti — Island	452	136 126	55 909	50 353	452	6 887	6 761	5.9
Italia — Italien	10 928	23 575 381	1 413 425	1 429 941	3 355	537 093	366 579	1.2
Itävalta — Österrike	3 851	875 161	770 776	868 100	2 112	280 303	184 134	4.1
Jugoslavia — Jugoslaviens	2 038	3 220 022	143 345	130 792	1 343	52 404	24 090	0.31
Kreikka — Grekland	6 237	4 625 240	263 043	3 510 008	35	31 675	18 100	0.51
Latvia — Lettland	1 228	916 188	201 141	230 456	997	71 769	41 755	3.7
Liettua — Litauen	730	77 091	73 076	75 009	622	19 588	21 172	0.78
Luxemburg	464	57 874	86 983	74 509	456	14 764	9 108	4.9
Norja — Norge	3 995	2 378 263	692 917	818 662	3 319	210 251	124 779	7.3
Portugali — Portugal	884	2 113 867	299 426	308 715	215	60 595	31 075	0.89
Puola — Polen	4 875	2 724 141	457 495	539 568	3 482	249 786	214 771	0.73
Ranska — Frankrike	40 468	28 307 868	3 455 220	3 510 895	27 601	1 481 788	1 851 833	3.5
Romania — Rumänien..	5 839	3 381 379	310 292	255 092	1 293	70 678	104 559	0.39
Ruotsi — Sverige	4 016	2 630 004	911 575	954 894	5 209	687 566	774 829	11.0
Saksa — Tyskland	62 721	14 052 000	3 104 000	3 476 000	7 069	3 431 074	2 400 589	5.1
Sosialististen Neuvosto- tasavaltojen Liitto — Socialistiska Rådsrepub- likernas Förbund	—	—	—	—	—	—	—	—
Suurbritannia — Storbri- tannien	13 792	49 253 000	9 551 331	8 699 496	5 614	2 826 995	1 541 494	6.0
Sveitsi — Schweiz	3 866	529 906	1 065 289	1 103 675	1 025	412 324	835 585	10.1
Tanska — Danmark	1 016	998 000	740 000	824 000	1 836	408 875	242 234	10.9
Tšekkoslovakia — Tje- choslovakien	4 447	3 151 707	604 261	650 992	2 965	207 567	232 403	1.4
Turkki — Turkiet	900	—	246 922	265 508	—	—	—	—
Unkari — Ungern	2 782	1 562 909	383 814	366 633	1 550	136 902	76 547	1.5
Viro — Estland	727	111 527	61 535	72 959	298	25 493	23 867	2.3

Helsingissä, posti- ja lennätinhallituk-
sessa, kesäkuun 1 päivänä 1938.

Helsingfors, å post- och telegrafstyrelsen,
den 1 juni 1938.

G. E. F. Albrecht.

Matti Aspö.

TAULULITTEET
POSTI- JA LENNÄTINTILASTOON
VUODELTA 1937.

TABELLBILAGOR
TILL
POST- OCH TELEGRAFSTATISTIK
FÖR
ÅR 1937.

Tabell 1. Post- och telegrafstyrelsen, post- och telegrafdistrikten, anstalter och personal.

Tecknet * framför anstaltens namn betecknar, att anstalten är förenad post- och telegrafanstalt. Om anstalten endast utför telegrafverksamhet, är därom angivet (telegrafkontor). Anstalter, om vilka intet finnes angivet, äro enbart postanstalter.

Ordinarie och extra personal äro angivna i kolumnerna 9 och 10; uppgifterna angående posthållpunktsföreståndare äro upptagna i kolumn 12, för den händelse icke dessa samtidigt äro lantbrevbärare, då uppgifter om dem finnes upptagna i kolumn 11; förutom posthållpunktsföreståndare finnes i kolumn 12 upptagna alla andra vid verket tillfälligt anställda personer, vilka icke tillhöra den egentliga tjänstepersonalen.

1	2 3 4 5 6 7 8 Toimipaikat. — Anstalter.							9 10 11 12 13 Henkilökunta. — Personal.					
	Kontor och expeditioner.	Haarososastot ja lennätinsemasat. Filialer och telegrastationer.	Postasemat I. Postastationer I.	Postasemat II. Postastationer II.	Posthållpunkter.	Posthållpunkter. Telefonsemasat.	Yhteensä. — Summa.	Virkamiehet, vakansier ja ylimääräiset. Tjänstemän, ordinarie och extra.	Postiljoonit ja vakansierstatit. Postiljoonit och vakansierstatit.	Posthållpunktsföreståndare. Posthållpunktsföreståndare.	Muut. — Övriga.	Yhteensä. — Summa.	
<p>III. Konttorit ja toimistot (läänittäin). Kontor och expeditioner (länsvis). Uudenmaan lääni. Nylands län. Konttorit. — Kontor.</p>													
1	*Borgå — Porvoo	1	—	9	2	32	1	45	34	10	21	39	104
2	*Ekenäs — Tammissaari	1	—	—	1	4	2	8	14	5	4	12	35
3	*Hangö — Hanko	1	1	—	1	—	1	4	28	10	1	10	49
4	Helsinki — Helsingfors	1	29	7	2	7	—	46	162	387	17	131	697
5	Helsinki, Lennätinkonttori — Helsingfors, Telegrafkontoret	1	17	—	—	—	—	18	137	8	—	53	198
6	Helsinki, Puhelinkeskus — Helsingfors, Telefoncentralen	1	—	—	—	—	1	2	316	7	—	32	355
7	*Lovisa — Loviisa	1	—	5	—	4	1	11	12	6	9	9	36
8	Sanomalehtipostikonttori — Tidningspostkontoret	1	—	—	—	—	—	1	9	17	—	—	26
<p>Toimistot. — Expeditioner.</p>													
1	Alberga — Leppävaara	1	—	—	—	—	—	1	1	—	3	—	4
2	Artjärvi	1	—	1	—	4	—	6	2	—	3	4	9
3	Bromarf	1	—	—	—	—	—	1	1	—	4	—	5
4	Elimäki	1	—	1	1	1	—	4	3	—	4	1	8
5	Espoo — Esbo	1	—	—	—	2	—	3	1	—	4	3	8
6	Fiskars — Fiskari	1	—	2	1	2	—	6	5	1	7	2	15
7	Grankulla — Kauniainen	1	—	1	—	—	—	2	3	1	4	—	8
8	Huopalahti — Hoplaks	1	—	—	—	—	—	1	1	3	—	—	4
9	*Hyvinkää	1	—	4	5	6	3	19	17	7	9	12	45
10	Inkoo as. — Ingå st.	1	—	3	—	1	—	5	4	—	6	4	14
11	Jokela	1	—	2	1	1	—	5	5	—	5	2	12
12	Järvenpää	1	—	1	—	4	1	7	3	—	4	7	14
13	Karis — Karjaa	1	1	3	—	1	2	8	13	3	6	4	26
14	Karkkila	1	—	—	—	9	1	11	2	1	16	8	27
15	Kauklahti — Köklaks	1	—	—	—	—	—	1	1	—	3	1	5
16	Kausala	1	—	2	6	7	—	16	10	—	11	9	30

Taulu 1. (Kts. siv. 2.)

	1	2	3	4	5	6	7	8	9	10	11	12	13
17	Kerava	1	—	1	1	6	—	9	5	7	6	8	26
18	Kirkniemi — Gerknäs	1	—	—	—	—	—	1	2	—	2	—	4
19	Koria	1	—	—	—	2	—	3	2	—	2	2	6
20	Kuusankoski	1	—	1	1	1	—	4	5	8	6	4	23
21	Kyrkslätt — Kirkkonummi	1	—	2	—	8	—	11	3	—	5	9	17
22	Lappohja — Lappvik	1	—	—	2	—	—	3	3	—	2	1	6
23	Lappträsk — Lappträski	1	—	3	1	1	—	6	5	—	3	1	9
24	Lohja — Lojo	1	—	—	—	1	1	3	3	—	10	1	14
25	Lohja as.	1	—	1	—	4	—	6	3	—	5	5	13
26	Malmi — Malm	1	—	1	—	1	—	3	3	3	8	1	15
27	Masala — Masaby	1	—	1	1	—	—	3	3	3	2	1	6
28	Mustio — Svartå	1	—	—	—	—	—	1	1	—	—	1	2
29	Myrskylä — Mörskom	1	—	1	—	4	1	7	2	—	3	4	9
30	Mäntsälä	1	—	1	2	9	1	14	4	—	8	8	20
31	Nickby — Nikkilä	1	—	4	3	3	1	12	9	—	16	7	32
32	Nummela	1	—	—	—	1	1	3	2	—	1	1	4
33	Nummi	1	—	—	—	—	—	1	1	—	2	—	3
34	Nurmijärvi	1	—	—	2	—	—	3	3	—	2	—	5
35	Ojakkala	1	—	—	—	—	—	1	1	—	1	1	3
36	Orimattila	1	—	3	2	11	—	17	7	—	9	15	31
37	Otalampi	1	—	1	—	1	—	3	2	—	2	3	7
38	Oulunkylä — Aggelby	1	—	—	—	—	—	1	1	1	2	1	5
39	Pinjainen — Billnäs	1	—	—	—	—	—	1	1	—	1	1	3
40	Pitäjänmäki — Sockenbacka	1	—	—	—	6	—	7	1	—	4	7	12
41	Pohjankuru — Skuru	1	—	—	—	2	—	3	1	—	1	4	6
42	Pusula	1	—	—	—	3	—	4	1	—	5	3	9
43	Päivölä — Solberg	1	—	1	—	1	—	3	2	—	2	2	6
44	Rajamäki	1	—	—	—	1	—	2	2	—	1	1	4
45	Röykkä as.	1	—	1	2	—	—	4	4	—	—	1	5
46	Siuntio as. — Sjundeå st.	1	—	1	—	2	—	4	2	—	4	2	8
47	Tenala — Tenhola	1	—	—	—	—	—	1	1	—	3	—	4
48	Tikkurila — Dickursby	1	—	2	—	—	—	3	4	—	4	1	9
49	Vihti	1	—	—	1	—	1	3	2	—	2	1	5
50	Virkkala — Virkby	1	—	—	—	—	1	2	1	—	4	—	5
51	Voikka	1	—	—	—	—	—	1	2	—	5	—	12
	Yhteensä — Summa	59	48	66	38	153	20	384	878	490	274	440	2 082
Turun ja Porin lääni.													
Äbo och Björneborgs län.													
Konttori. — Kontor.													
1	*Pori	1	3	3	3	7	5	22	48	23	16	24	111
2	*Rauma	1	—	4	5	13	1	24	21	9	25	20	75
3	*Salo	1	2	10	5	10	2	30	26	6	31	15	78
4	Turku — Äbo	1	12	9	3	7	—	32	51	79	26	37	193
5	Turku, Lennätinkonttori — Äbo, Telegrafkontoret	1	3	—	—	—	2	6	83	2	—	14	99
6	*Uusikaupunki	1	—	3	1	2	2	9	11	3	6	9	29
Toimistot. — Expeditioner.													
1	Alastaro	1	—	1	1	—	—	3	3	—	9	1	13
2	Aura	1	—	7	3	4	—	15	11	—	10	11	32
3	Dalsbruk — Taalintehdas	1	—	2	—	2	—	5	4	—	9	2	15
4	Eura	1	—	—	—	—	—	1	1	—	2	—	3
5	Harjavalta	1	—	1	—	—	—	2	2	—	2	1	5
6	Honkajoki	1	—	4	2	6	—	13	7	—	9	6	22
7	Houtskär — Houtskari	1	—	2	—	—	—	3	3	—	19	—	22
8	Hämeenkyrö	1	—	3	1	3	—	8	5	—	7	4	16
9	*Ikaalinen	1	—	2	—	2	—	5	4	1	9	2	16
10	Kankaanpää	1	—	—	2	3	—	6	3	—	5	4	12
11	Karkku	1	—	1	—	2	—	4	2	—	4	2	8
12	Kauvatsa as.	1	—	1	1	—	—	3	3	—	4	1	8
13	Kiikka	1	—	—	—	2	—	3	2	—	5	2	9
14	Kiikoinen	1	—	—	—	4	—	5	1	—	2	4	7
15	Kimito — Kemiö	1	—	4	2	1	—	8	8	—	6	2	16
16	Kiukainen	1	—	4	1	2	—	8	6	—	6	4	16

Tabell 1. (Se sid. 3.)

	1	2	3	4	5	6	7	8	9	10	11	12	13
17 Kokemäki	1	—	1	—	1	—	—	3	3	—	5	1	9
18 Korpo — Korppoo	1	—	—	1	1	—	—	3	2	—	8	2	12
19 Koski as.	1	—	1	—	2	—	—	4	2	—	3	3	8
20 Koski T. l.	1	—	2	—	4	—	—	7	3	—	5	6	14
21 Kyrö	1	—	1	1	3	—	—	6	4	—	6	4	14
22 Kyröskoski	1	—	—	1	—	—	—	2	2	—	—	1	3
23 Köyliö	1	—	1	—	2	—	—	4	2	—	6	1	9
24 Laitila	1	—	—	—	4	—	—	5	1	—	4	5	10
25 Lauttakylä	1	—	1	1	4	1	—	8	4	—	12	6	22
26 Lavia	1	—	—	1	4	—	—	6	2	—	5	4	11
27 Littoinen	1	—	—	—	—	—	—	1	1	—	—	1	2
28 Loimaa	1	—	—	—	2	2	1	6	4	3	12	3	22
29 Mellilä	1	—	—	—	2	2	—	3	1	—	4	6	11
30 Merikarvia	1	—	—	—	—	—	—	3	1	—	—	3	4
31 Mouhijärvi	1	—	2	—	4	—	—	7	3	—	11	4	18
32 Mynämäki	1	—	2	3	5	—	—	11	6	—	11	6	23
33 Mäntyluoto	1	—	—	—	—	—	—	1	1	—	—	2	3
34 Naantali	1	—	2	—	4	—	—	7	3	1	8	4	16
35 Nagu — Nauvo	1	—	—	1	2	—	—	4	3	—	13	3	19
36 Nakkila	1	—	1	—	—	—	—	2	2	—	—	2	4
37 Niinisalo	1	—	—	—	1	—	—	2	1	—	1	2	4
38 Noormarkku	1	—	2	—	4	—	—	7	3	—	10	5	18
39 Nousiainen as.	1	—	3	—	3	—	—	7	4	—	10	4	18
40 Paimio	1	—	2	—	2	—	—	5	4	—	6	4	14
41 *Pargas — Parainen	1	—	1	—	1	—	—	3	3	1	9	1	14
42 Parkano	1	—	3	3	4	—	—	11	8	—	10	4	22
43 Peipohja	1	—	—	—	—	—	—	1	1	—	—	1	3
44 Perniö	1	—	2	1	—	—	1	5	5	—	3	2	10
45 Perniö k. k.	1	—	4	—	—	—	—	5	5	—	4	4	13
46 Piikkiö	1	—	—	—	—	—	—	1	1	—	2	1	4
47 Pomarkku	1	—	—	2	1	—	—	4	3	—	8	1	12
48 Punkalaidun	1	—	—	1	4	—	—	6	2	—	5	5	12
49 *Reposaari	1	—	—	—	—	—	—	1	1	2	3	1	7
50 Sauvo	1	—	1	—	2	—	—	4	2	—	5	4	11
51 Siikainen	1	—	1	—	5	—	—	7	2	—	4	6	12
52 Taivassalo	1	—	1	—	1	—	—	3	2	—	9	1	12
53 Teijo	1	—	1	1	—	—	—	3	3	—	2	—	5
54 Tyrvää	1	—	—	—	—	—	—	1	1	—	3	1	5
55 Ulvila	1	—	1	2	4	—	—	8	4	—	10	5	19
56 *Vammala	1	—	4	—	4	—	—	9	6	—	11	6	23
57 Viljakkala	1	—	2	3	4	—	—	10	6	—	7	5	18
58 Vinkkilä	1	—	4	—	8	—	—	13	5	—	13	9	27
59 Ypäjä	1	—	—	—	—	—	—	1	1	—	3	—	4
60 Ypäjä as.	1	—	1	1	3	—	—	6	3	—	3	4	10
61 Äetsä	1	—	1	—	—	—	—	2	2	—	1	1	4
Yhteensä — Summa	67	20	109	55	167	15	433	433	130	468	309	1 340	
Ahvenanmaan maakunta.													
Landskapet Åland.													
Konttori. — Kontor.													
1	*Mariehamn — Maarianhamina ..	1	1	14	7	5	1	29	35	4	46	14	99
Toimisto. — Expedition.													
1	*Degerby-Åland	1	—	4	1	1	12	19	14	—	26	2	42
Yhteensä — Summa													
		2	1	18	8	6	13	48	49	4	72	16	141
Hämeen lääni.													
Tavastehus län.													
Konttorit. — Kontor.													
1	*Hämeenlinna	1	1	12	5	12	3	34	49	15	36	23	123
2	*Lahti	1	1	7	4	11	4	28	49	24	21	27	121
3	Tampere	1	7	13	2	7	—	30	45	55	28	42	170
4	Tampere, Lennätinkonttori — Telegrafkontoret	1	1	—	—	—	4	6	70	1	—	13	84

Taulu 1. (Kts. siv. 2.)

	1	2	3	4	5	6	7	8	9	10	11	12	13
Toimistot. — Expeditioner.													
1	Epilä	1	—	—	—	—	—	1	1	1	3	—	5
2	*Forssa	1	—	1	1	6	1	10	5	7	7	9	28
3	Hauho	1	—	—	—	—	—	2	1	—	4	2	7
4	Herrala	1	—	—	—	3	—	4	1	—	3	4	8
5	Hikiä	1	—	—	—	1	—	2	1	—	4	1	6
6	Humppila	1	—	—	—	1	—	2	2	—	3	3	8
7	Iittala	1	—	—	—	—	—	1	2	—	5	1	8
8	Jokioinen	1	—	1	—	3	—	5	3	—	4	4	11
9	Jämsä	1	—	—	2	5	—	8	4	—	10	6	20
10	Jämsänkoski	1	—	—	1	1	—	3	3	—	4	2	9
11	Järvelä	1	—	2	1	9	—	13	4	—	9	10	23
12	*Kangasala	1	—	4	—	5	—	10	6	—	12	6	24
13	Kolho	1	—	—	—	—	—	1	1	—	2	1	4
14	Korkeakoski	1	—	1	—	2	—	4	2	—	5	3	10
15	Korpilahti	1	—	1	1	1	—	4	3	—	8	2	13
16	Koskenpää	1	—	—	—	1	—	2	1	—	3	1	5
17	Kuhmoinen	1	—	—	3	2	—	6	5	—	7	3	15
18	Kuru	1	—	2	—	2	—	5	3	—	12	3	18
19	Kuurila	1	—	—	—	—	—	1	1	—	1	3	5
20	Kylmäkoski	1	—	—	1	1	—	3	2	—	2	2	6
21	Lammi	1	—	1	1	11	—	14	3	—	7	11	21
22	Lappila	1	—	—	—	—	—	1	1	—	2	1	4
23	Lempäälä	1	—	—	1	7	—	9	3	—	8	8	19
24	Leppäkoski	1	—	—	—	—	—	1	1	—	1	2	4
25	Loppi	1	—	—	1	3	—	5	2	—	2	4	8
26	Lylly	1	—	—	—	1	—	2	2	—	3	1	6
27	Längelmäki	1	—	1	—	2	—	4	2	—	6	2	10
28	Matku	1	—	1	—	—	—	2	2	—	6	1	9
29	Mommila	1	—	—	—	3	—	4	1	—	2	4	7
30	Mustiala	1	—	—	2	1	—	4	3	—	7	1	11
31	Mänttä	1	—	1	—	2	—	4	4	2	10	3	19
32	Nokia	1	—	—	1	5	—	7	3	1	9	6	19
33	Oitti	1	—	—	—	—	—	1	1	—	4	1	6
34	Orivesi	1	—	3	—	10	—	14	5	—	14	10	29
35	Orivesi as.	1	—	—	—	2	—	4	2	—	5	4	11
36	Padasjoki	1	—	1	3	2	—	7	6	—	6	2	14
37	Parola	1	—	—	—	1	—	2	1	—	4	2	7
38	Pispala	1	—	—	—	2	—	3	1	1	3	2	7
39	Pälkäne	1	—	1	1	3	1	7	4	—	5	3	12
40	*Riihimäki	1	—	1	—	5	1	8	16	12	4	12	44
41	Ruovesi	1	—	5	1	3	—	10	7	—	15	6	28
42	Ryttylä	1	—	—	—	1	—	2	2	—	2	3	7
43	Sahalahti	1	—	2	2	5	—	10	5	—	7	6	18
44	Siuro	1	—	1	2	2	—	6	4	—	2	3	9
45	Somero	1	—	2	1	4	—	8	4	—	11	5	20
46	Säynätsalo	1	—	—	—	—	—	1	1	—	2	—	3
47	Tervakoski	1	—	—	—	—	—	1	1	—	4	1	6
48	Toijala	1	—	—	—	1	1	3	3	4	3	3	13
49	Turenki	1	—	1	1	4	—	7	4	—	6	5	15
50	Urjala	1	—	7	2	5	1	16	11	—	17	7	35
51	Uusikylä	1	—	2	1	4	—	8	5	—	6	4	15
52	Valkeakoski	1	—	1	1	—	—	3	4	—	8	1	13
53	Vesilahti	1	—	1	—	3	—	5	2	—	8	3	13
54	Viiala	1	—	—	—	1	—	2	1	—	3	2	6
55	Vilppula	1	—	2	1	4	—	8	5	1	14	5	25
56	Vääksyn kanava	1	—	2	2	3	—	8	5	—	6	4	15
	Yhteensä — Summa	60	10	81	45	174	16	386	391	124	415	309	1 239
Viipurin lääni.													
Viborgs län.													
Konttorit. — Kontor.													
1	*Hamina	1	—	3	1	12	2	19	18	8	9	17	52
2	*Kotka	1	2	8	1	3	1	16	40	19	19	14	92
3	*Käkisalmi	1	1	2	1	7	11	23	20	6	8	17	51
4	*Lappeenranta	1	—	5	2	9	1	18	25	13	32	15	85
5	*Sortavala	1	4	—	1	1	3	10	31	9	12	19	71

Tabell 1. (Se sid. 3.)

	1	2	3	4	5	6	7	8	9	10	11	12	13
6	Viipuri	1	7	10	5	10	—	33	47	75	12	31	165
7	Viipuri, Lennätinkonttori — Telegrafkontoret	1	3	—	—	—	80	84	196	3	—	45	244
	Toimistot. — Expeditioner.												
1	Antrea	1	—	2	1	2	—	6	5	—	2	2	9
2	Antrea k. k.	1	—	—	2	1	—	4	3	—	3	1	7
3	Elisenvaara	1	—	2	—	1	—	4	4	—	3	5	12
4	Enso	1	—	—	—	4	2	7	8	3	4	5	20
5	Haila	1	—	—	—	—	—	1	1	—	3	—	4
6	Harju	1	—	—	—	—	—	1	1	—	—	1	2
7	Harju	1	—	—	—	—	—	1	1	—	—	1	2
8	Helylä	1	—	1	—	1	—	3	2	—	5	6	13
9	Hiitola as.	1	—	—	2	3	—	6	4	—	7	4	15
10	Hovinmaa	1	—	—	—	—	—	1	1	—	1	1	3
11	Huuhannmäki	1	—	—	—	—	—	1	1	—	1	1	3
12	Hämeikoski	1	—	1	1	1	—	4	3	—	4	4	11
13	Ihala	1	—	—	—	3	—	4	1	—	3	5	9
14	Imatra	1	—	1	—	—	4	6	27	—	6	2	35
15	Impilahti	1	—	1	1	2	—	5	4	—	7	3	14
16	Inkeroinen	1	—	3	—	6	—	10	5	1	8	7	21
17	Inkilä	1	—	1	1	4	—	9	3	—	3	4	10
18	Johannes	1	—	—	2	6	—	7	4	—	6	7	17
19	Joutseno	1	—	—	1	—	—	2	3	—	6	1	10
20	Jääski	1	—	1	—	2	—	4	3	—	5	3	11
21	Kaalamo	1	—	—	—	8	—	9	1	—	4	9	14
22	Kaipiainen	1	—	1	—	5	—	7	2	—	9	7	18
23	Kanneljärvi	1	—	2	1	3	—	7	5	—	4	3	12
24	*Karhula	1	—	—	—	—	1	2	3	2	4	—	9
25	Kaukjärvi	1	—	—	—	2	—	3	1	—	2	2	5
26	Kavantsaari	1	—	—	—	2	—	3	1	—	2	3	6
27	Kellomäki	1	—	—	—	—	—	1	2	—	—	—	2
28	Kirvu	1	—	1	—	1	—	3	2	—	2	—	6
29	Kivennapa	1	—	—	1	6	—	8	2	—	7	5	14
30	Kiviniemi	1	—	1	1	4	—	7	4	—	3	5	12
31	*Koivisto	1	—	3	1	1	—	13	8	2	8	9	27
32	Korpiselkä	1	—	1	1	4	—	7	3	—	7	4	14
33	*Kouvola	1	1	1	1	2	7	13	26	11	6	7	50
34	Kuokkala	1	—	1	—	—	—	2	3	—	1	—	4
35	Kuolemajärvi as.	1	—	2	—	4	—	7	3	—	5	5	13
36	Kurkijoki	1	—	—	—	—	1	2	3	—	5	1	9
37	Kymi	1	—	—	—	—	—	1	2	1	5	—	8
38	Lahdenpohja	1	—	2	2	6	1	12	13	1	11	8	33
39	Lauritsala	1	—	—	1	—	—	2	2	1	6	1	10
40	Leipäsuu	1	—	—	—	3	—	4	1	—	1	4	6
41	Loimola	1	—	2	—	3	—	6	3	—	2	5	10
42	Luumäki	1	—	3	—	1	—	5	4	—	5	2	11
43	Läskelä	1	—	1	1	—	—	5	4	—	10	3	17
44	Makslahti as.	1	—	1	—	2	—	4	3	—	2	1	6
45	Muolaa	1	—	1	—	8	—	10	2	—	6	8	16
46	Mustamäki	1	—	—	—	—	—	1	2	—	2	1	4
47	Myllykoski	1	—	—	—	1	—	2	1	—	7	1	10
48	Niva	1	—	—	—	2	—	3	1	—	—	5	6
49	Nurmi Vp. I.	1	—	1	—	4	—	6	2	—	3	6	11
50	Ojajärvi	1	—	1	1	7	—	10	3	—	7	6	16
51	Parikkala	1	—	—	1	1	—	3	3	—	1	2	6
52	Perkjärvi	1	—	—	1	2	—	4	3	—	4	2	9
53	Pitkäranta	1	—	3	2	4	1	11	7	—	10	7	24
54	Pyhtää — Pyttis	1	—	1	2	—	—	4	4	—	4	2	10
55	Pyhäjärvi as.	1	—	3	—	6	—	10	4	—	2	7	13
56	Pölläkkälä	1	—	5	3	7	—	16	10	—	15	8	33
57	Raivola	1	—	—	—	—	—	1	1	—	2	—	3
58	Rautu	1	—	1	—	3	—	5	2	—	5	4	11
59	Rautu as.	1	—	—	—	2	—	3	2	—	3	2	7
60	Ruokolahti	1	—	—	—	5	—	6	1	—	11	5	17
61	Räisälä	1	—	—	—	4	—	5	1	—	6	4	11
62	Sairala	1	—	2	1	2	—	6	5	—	5	3	13
63	Sakkola	1	—	1	—	4	—	6	2	—	4	4	10
64	*Salmi	1	—	3	2	10	1	17	7	—	8	9	24

Taru 1. (Kts. siv. 2.)

	1	2	3	4	5	6	7	8	9	10	11	12	13
65 Savitaipale	1	—	—	2	1	4	—	8	4	—	21	4	29
66 Selänpää	1	—	—	1	3	8	—	13	5	—	11	10	26
67 Simpele	1	—	—	—	2	3	—	6	3	—	5	4	12
68 Soanlahti	1	—	—	—	—	6	—	7	1	—	7	6	14
69 *Sortanlahti	1	—	—	—	—	—	—	1	1	—	3	—	4
70 Suojärvi	1	—	—	9	1	9	—	20	13	—	15	12	40
71 Syväoro	1	—	—	2	—	3	—	6	3	—	3	4	10
72 Säiniö	1	—	—	2	—	4	—	7	3	—	8	8	19
73 Säkkijärvi	1	—	—	—	1	11	—	13	2	—	10	12	24
74 Särkisalmi	1	—	—	2	—	3	—	6	3	—	3	4	10
75 Taavetti	1	—	—	2	2	8	—	13	6	—	9	8	23
76 Tainionkoski	1	—	—	—	1	—	—	2	2	—	5	1	8
77 Tainionkoski as.	1	—	—	—	—	—	—	1	2	—	—	—	2
78 Tali	1	—	—	1	—	—	—	2	2	—	2	6	10
79 Tammissuo	1	—	—	—	—	1	—	2	1	—	3	2	6
80 Tavastila	1	—	—	1	—	—	—	2	2	—	1	2	5
81 *Terijoki	1	—	—	2	—	4	7	14	22	5	4	10	41
82 Tienhaara	1	—	—	—	—	—	—	1	2	1	2	1	6
83 Tuokslahti	1	—	—	1	—	4	—	6	2	—	7	5	14
84 Tyrisevä	1	—	—	4	—	4	—	9	5	—	3	4	12
85 Utti	1	—	—	1	—	2	—	4	2	—	4	3	9
86 Uukuniemi	1	—	—	1	—	—	—	2	2	—	4	—	6
87 *Uuras	1	—	—	1	—	2	—	4	4	2	7	3	16
88 Uusikirkko Vp. l.	1	—	—	—	—	1	—	2	1	—	3	2	6
89 Valkjärvi	1	—	—	2	—	2	—	5	3	—	9	4	16
90 Virolahti	1	—	—	—	1	6	—	8	2	—	7	5	14
91 Voikoski	1	—	—	—	2	—	—	3	3	—	—	1	4
92 Vuoksenmiska	1	—	—	2	2	9	—	14	7	2	12	11	32
Yhteensä — Summa	99	18	121	61	310	123	732	733	165	553	525	1 976	
Mikkelin lääni.													
S:t Michels län.													
Konttorit. — Kontor.													
1 *Heinola	1	—	—	5	—	4	1	11	8	3	13	12	36
2 *Mikkeli	1	—	—	1	3	12	3	20	25	13	20	18	76
3 *Savonlinna	1	1	—	6	3	15	8	34	24	8	23	28	83
Toimistot. — Expeditioner.													
1 Enonkoski	1	—	—	—	—	1	—	2	1	—	4	1	6
2 Haapakoski as.	1	—	—	—	1	—	—	2	2	—	2	—	4
3 Hartola	1	—	—	1	—	5	—	7	2	—	8	6	16
4 Haukivuori	1	—	—	2	—	7	—	10	3	—	8	7	18
5 Heinävesi	1	—	—	2	1	6	—	10	4	—	12	7	23
6 Hietanen	1	—	—	—	—	1	—	2	1	—	3	3	7
7 Hirvensalmi	1	—	—	1	—	3	—	5	2	—	10	4	16
8 Huutokoski	1	—	—	1	—	1	—	3	2	—	4	2	8
9 Joroinen	1	—	—	1	—	3	—	5	2	—	8	4	14
10 Joutsa	1	—	—	2	2	8	—	13	6	—	5	8	19
11 Juva	1	—	—	1	2	5	—	9	4	—	15	11	30
12 Kangasniemi	1	—	—	—	1	13	—	15	2	—	16	13	31
13 Kantala	1	—	—	1	—	6	—	8	2	—	8	7	17
14 Kerimäki	1	—	—	—	1	6	—	8	2	—	8	5	15
15 Mäntyharju	1	—	—	1	2	1	—	5	4	—	8	2	14
16 Mäntyharju as.	1	—	—	2	1	6	—	10	5	—	11	8	24
17 Otava	1	—	—	—	1	—	—	2	2	—	3	1	6
18 Pertunmaa	1	—	—	—	—	3	—	7	4	—	8	2	14
19 Pieksämä	1	—	—	—	—	3	—	4	1	—	3	4	8
20 Pieksämäki	1	—	—	4	3	3	—	11	9	1	16	4	30
21 Punkaharju	1	—	—	—	—	—	—	1	2	—	1	—	3
22 Punksalmi	1	—	—	1	—	6	—	8	2	—	7	6	15
23 Putikko	1	—	—	—	1	1	—	3	2	—	3	4	9
24 Puumala	1	—	—	—	—	—	—	1	1	—	10	1	12
25 Rantasalmi	1	—	—	3	1	3	—	8	6	—	13	5	24
26 Ristiina	1	—	—	1	—	6	—	8	2	—	10	6	18
27 Sulkava	1	—	—	1	—	2	—	4	2	—	10	3	15
28 Sysmä	1	—	—	3	—	—	—	4	4	—	6	3	13
Yhteensä — Summa	31	1	40	26	130	12	240	138	25	276	185	624	

Tabell 1. (Se sid. 3.)

	1	2	3	4	5	6	7	8	9	10	11	12	13
Kuopion lääni.													
Kuopio län.													
Konttorit. — Kontor.													
1	*Iisalmi	1	—	5	2	9	2	19	18	5	28	13	64
2	*Joensuu	1	1	8	2	10	1	23	31	9	33	23	96
3	*Kuopio	1	3	5	1	19	4	33	51	24	31	51	157
Toimistot. — Expeditioner.													
1	Hammaslahti	1	—	2	—	6	—	9	4	—	7	8	19
2	Hankasalmi	1	—	—	1	4	—	6	2	—	6	4	12
3	Hankasalmi as.	1	—	2	1	2	—	6	4	—	5	4	13
4	Iisvesi	1	—	—	1	2	—	4	3	—	3	3	9
5	*Ilomantsi	1	—	7	1	11	1	21	13	—	23	7	43
6	Juankoski	1	—	2	—	4	—	7	3	—	8	5	16
7	Juuka	1	—	3	—	6	—	10	4	—	9	6	19
8	Kaavi	1	—	1	—	5	—	7	2	—	6	7	15
9	Kaltimo	1	—	4	3	12	—	20	9	—	16	15	40
10	Karttula	1	—	—	—	3	—	4	1	—	2	2	5
11	Kauppihanmäki	1	—	—	—	3	—	4	1	—	2	4	7
12	Keitele	1	—	—	1	3	—	5	2	—	5	4	11
13	Kitee	1	—	2	1	13	—	17	5	—	15	13	33
14	Kiuruvesi	1	—	2	2	11	—	16	5	—	16	14	35
15	Konevesi	1	—	—	1	3	—	5	2	—	5	2	9
16	Kontiolahti as.	1	—	4	1	5	—	11	6	—	7	8	21
17	Kurkimäki	1	—	1	—	1	—	3	2	—	4	3	9
18	Lapinlahti	1	—	1	3	4	—	9	6	—	9	5	20
19	Leppävirta	1	—	2	1	10	—	14	5	—	15	11	31
20	*Lieksa	1	—	4	2	11	2	20	15	—	25	21	61
21	Liperi	1	—	—	1	4	—	6	2	—	6	5	13
22	Maaninka	1	—	3	—	3	—	7	4	—	11	5	20
23	Matkaselkä	1	—	5	—	1	—	7	7	—	5	6	18
24	Muuruvesi	1	—	—	—	1	—	2	1	—	2	1	4
25	Möhkö	1	—	—	—	—	—	1	1	—	6	2	9
26	Nilsjä	1	—	2	1	10	—	14	5	—	15	12	32
27	*Nurmes	1	—	2	1	11	2	17	9	4	14	13	40
28	Outokumpu	1	—	1	2	3	—	7	4	—	11	3	18
29	Pielavesi	1	—	2	2	9	—	14	6	—	7	11	24
30	Pitkälähti	1	—	1	2	10	—	14	4	—	3	12	19
31	Polvijärvi	1	—	—	1	12	—	14	2	—	11	13	26
32	Porokylä	1	—	—	1	—	—	2	2	—	3	1	6
33	Rautalampi	1	—	2	1	3	—	7	5	—	9	3	17
34	Rautavaara	1	—	—	1	3	—	5	2	—	6	3	11
35	Runni	1	—	—	1	5	—	7	2	—	5	6	13
36	Rääkkylä	1	—	1	—	3	—	5	2	—	8	3	13
37	Siiinjärvi	1	—	1	2	8	—	12	5	—	10	10	25
38	Sonkajärvi	1	—	—	1	3	—	5	2	—	6	3	11
39	Sorsakoski	1	—	—	—	—	—	1	1	—	2	—	3
40	Sukeva	1	—	1	—	2	—	4	2	—	3	3	8
41	Suonenjoki	1	—	1	—	6	—	8	3	—	11	8	22
42	Syvänniemi	1	—	—	—	2	—	3	1	—	2	2	5
43	Tervo	1	—	—	—	1	—	2	1	—	3	2	6
44	Tohmajärvi	1	—	2	2	3	1	9	5	—	11	3	19
45	Tuusniemi	1	—	2	2	6	—	11	5	—	12	7	24
46	Valtimo	1	—	1	—	3	—	5	2	—	3	4	9
47	*Varkaus	1	—	4	—	10	2	17	8	3	17	13	41
48	Vesanto	1	—	1	1	2	—	5	3	—	7	3	13
49	Viinjärvi	1	—	1	—	5	—	7	3	—	7	5	15
50	Värtsilä	1	—	4	2	8	6	21	19	1	16	12	48
51	Värtsilä as.	1	—	—	—	1	—	2	1	—	1	2	4
	Yhteensä — Summa	54	4	92	48	295	21	514	313	46	513	409	1 281
Vaasan lääni.													
Vasa län.													
Konttorit. — Kontor.													
1	*Jakobstad — Pietarsaari	1	—	2	—	2	2	7	14	9	5	4	32
2	*Jyväskylä	1	3	9	1	5	18	37	53	15	20	67	155
3	*Kokkola — Gamlakarleby	1	—	2	—	8	28	39	38	8	10	17	73

Taulu 1. (Kts. siv. 2.)


	1	2	3	4	5	6	7	8	9	10	11	12	13
4	*Kristinestad—Kristiinankaupunki	1	1	4	2	2	2	12	12	3	5	9	29
5	*Vaasa—Vasa	1	7	6	1	4	2	21	54	25	19	24	122
	Toimistot. — Expeditioner.												
1	Alajärvi	1	—	1	1	3	—	6	3	—	5	4	12
2	Alavus as.	1	—	—	—	1	—	2	2	—	4	1	7
3	Alavus k. k.	1	—	—	—	1	1	3	1	—	6	1	8
4	Evijärvi	1	—	—	—	5	—	6	1	—	5	5	11
5	Haapamäki	1	—	—	—	1	—	2	1	—	—	3	4
6	Himanka	1	—	—	—	2	—	3	1	—	6	2	9
7	Härmä	1	—	—	—	—	—	1	1	—	2	1	4
8	Ilmajoki	1	—	1	—	2	—	4	3	—	6	3	12
9	Inha	1	—	—	—	1	—	2	1	—	1	2	4
10	Jalasjärvi	1	—	3	4	5	—	13	9	—	13	5	27
11	Jepua—Jeppo	1	—	—	1	—	—	2	2	—	2	1	5
12	Jurva	1	—	—	2	2	—	5	3	—	5	2	10
13	Kannus	1	—	4	1	10	—	16	7	—	7	13	27
14	Karijoki	1	—	1	—	1	—	3	2	—	3	1	6
15	Karstula	1	—	2	2	6	—	11	6	—	10	6	22
16	*Kaskö—Kaskinen	1	—	—	—	—	1	2	3	3	—	2	8
17	Kauhajoki	1	—	1	—	2	—	4	3	—	6	3	12
18	Kauhajoki k. k.	1	—	2	—	—	—	3	3	—	8	—	11
19	Kauhava	1	—	1	1	2	—	5	4	—	11	6	21
20	Keuruu	1	—	2	1	3	—	7	5	—	10	4	19
21	Killinkoski	1	—	1	—	1	—	3	2	—	2	1	5
22	Kivijärvi	1	—	2	2	2	—	7	5	—	6	2	13
23	Kolppi—Källby	1	—	1	—	2	—	4	2	—	3	3	8
24	Konginkangas	1	—	1	2	—	—	4	4	—	3	—	7
25	Korsnäs	1	—	2	1	1	—	5	4	—	2	2	8
26	Kortesjärvi	1	—	—	—	3	—	4	1	—	6	3	10
27	Koskenkorva	1	—	—	—	—	—	1	1	—	3	1	5
28	Kruunupyö—Kronoby	1	—	—	—	2	—	3	1	—	5	3	9
29	Kuortane	1	—	1	1	2	—	5	3	—	5	3	11
30	Kurikka	1	—	4	—	3	—	8	6	—	6	6	18
31	Kuusa	1	—	—	—	2	—	3	1	—	1	3	5
32	Kälviä	1	—	2	2	6	—	11	5	—	6	7	18
33	Laihia	1	—	1	—	2	—	4	2	—	5	3	10
34	Lappajärvi	1	—	1	1	2	—	5	3	—	5	2	10
35	Lappjärd—Lapvärtti	1	—	—	1	1	—	3	2	—	3	1	6
36	Lapua	1	—	3	2	4	—	10	8	—	14	5	27
37	Laukaa	1	—	1	—	4	—	6	2	—	3	5	10
38	Leppävesi	1	—	1	—	—	—	2	2	—	1	1	4
39	Lievestuore	1	—	—	1	3	—	5	2	—	4	4	10
40	Malaks—Maalahti	1	—	2	—	3	—	6	3	—	3	3	9
41	Multia	1	—	—	—	1	—	2	1	—	5	1	7
42	Munsala	1	—	1	—	—	—	2	2	—	4	—	6
43	Myllymäki	1	—	2	1	2	—	6	5	—	8	5	18
44	Nurmo	1	—	—	—	—	—	1	1	—	1	1	3
45	*Nykarleby—Uusikaarlepyy	1	—	1	—	—	1	3	2	1	4	6	13
46	Närpes—Närpiö	1	—	2	4	2	—	9	7	—	18	1	26
47	Oravais—Oravainen	1	—	—	—	—	—	1	1	—	2	—	3
48	Oravaisfabrik—Oravaistentehdas	1	—	—	—	—	—	1	1	—	—	—	1
49	Orismala as.	1	—	2	1	1	—	5	4	—	5	3	12
50	Perho	1	—	—	1	2	—	4	2	—	3	3	8
51	Peräseinäjoki	1	—	—	—	4	—	5	4	—	7	4	12
52	Petäjavesi	1	—	2	1	2	—	6	4	—	7	5	16
53	Pihlajavesi	1	—	1	1	4	—	7	3	—	10	6	19
54	Pihtipudas	1	—	1	1	4	—	7	3	—	6	4	13
55	Pännäinen—Bennäs	1	—	1	2	2	—	6	4	—	4	6	14
56	Saarijärvi	1	—	3	3	2	—	9	8	—	12	2	22
57	*Seinäjoki	1	—	4	—	1	7	13	26	4	10	5	45
58	Soini	1	—	—	—	1	—	2	1	—	3	1	5
59	Suolahti	1	—	1	1	2	—	5	4	1	6	3	14
60	Sydänmaa as.	1	—	—	1	1	—	3	2	—	1	3	6
61	Terijärvi—Teerijärvi	1	—	—	—	4	—	5	1	—	2	4	7
62	Tervajoki	1	—	1	—	—	—	2	2	—	3	2	7
63	Teuva	1	—	2	—	4	—	7	3	—	7	6	16

Tabell 1. (Se sid. 3.)

	1	2	3	4	5	6	7	8	9	10	11	12	13
64	Tuovila — Toby	1	—	1	—	2	—	4	2	—	4	3	9
65	Tuuri	1	—	3	—	3	—	7	4	—	6	5	15
66	Urainen	1	—	1	—	1	—	3	2	—	6	1	9
67	Vaajakoski	1	—	4	—	3	—	8	6	—	13	3	22
68	Veteli	1	1	4	—	7	—	13	5	—	5	8	18
69	Viitasaari	1	—	6	2	11	—	20	10	—	15	12	37
70	Vimpeli	1	—	—	—	2	—	3	1	—	3	2	6
71	Virrat	1	—	1	3	3	—	8	6	—	10	3	19
72	Voltti	1	—	—	—	1	—	2	1	—	3	2	6
73	Vörå — Vöyri	1	—	—	—	2	—	3	1	—	7	2	10
74	*Ykspihlaja — Yxpila	1	—	—	—	—	—	1	1	—	2	1	4
75	Ylihärnä	1	—	1	—	1	—	3	2	—	3	1	6
76	Ylistaro	1	—	—	2	—	—	3	3	—	5	2	10
77	Ylistaro k. k.	1	—	1	1	1	—	4	3	—	5	1	9
78	Ähtäri	1	—	1	—	6	—	8	3	—	6	6	15
79	Äänekoski	1	—	—	3	1	—	5	5	1	5	2	13
80	Övermark	1	—	1	—	1	—	3	2	—	4	2	8
	Yhteensä — Summa	85	12	112	58	195	62	524	436	70	485	371	1 362
Oulun lääni.													
Uleåborgs län.													
Konttorit. — Kontor.													
1	*Kajaani	1	2	2	4	10	20	39	39	7	24	37	107
2	*Kemi	1	5	—	1	3	3	13	20	11	10	15	56
3	Oulu	1	2	7	5	11	—	26	26	22	24	47	119
4	Oulu, Lennätinkonttori — Telegrafkontoret	1	3	—	—	—	65	69	99	1	—	11	111
5	*Petsamo	1	—	2	2	4	5	14	13	1	1	5	20
6	*Raahе	1	—	3	—	4	1	9	9	4	4	7	24
7	*Rovaniemi	1	1	8	6	29	54	99	92	9	28	78	207
8	*Tornio	1	5	1	5	7	70	89	90	5	8	18	121
Toimistot. — Expeditioner.													
1	Haapajärvi	1	—	1	2	2	—	6	5	—	10	4	19
2	Haapavesi	1	—	—	—	4	—	5	1	—	8	5	14
3	Haukipudas as.	1	—	2	—	1	—	4	3	—	3	3	9
4	Hyrnsalmi	1	—	—	—	6	—	7	1	—	8	6	15
5	Ii	1	—	3	—	6	—	10	4	—	9	9	22
6	*Ivalo	1	1	3	1	7	30	43	39	—	14	8	61
7	Kalajoki	1	—	—	2	2	—	4	3	—	8	3	14
8	Kauriranta	1	—	1	—	2	—	4	2	—	1	3	6
9	*Kemijärvi	1	—	1	2	12	—	16	5	—	7	12	24
10	Kempele	1	—	2	—	1	—	4	3	—	1	2	6
11	Kestilä	1	—	1	1	4	—	7	3	—	8	4	15
12	Kiehimä	1	—	2	1	3	—	7	4	—	9	3	16
13	*Kittilä	1	—	—	—	10	10	21	13	—	9	10	32
14	Kontiomäki	1	—	2	—	1	—	4	3	—	9	2	14
15	*Kuhmo	1	—	1	—	10	1	13	3	—	18	13	34
16	Kuusamo	1	—	2	4	—	—	16	7	—	20	13	40
17	Kuusiluoto	1	—	—	—	—	—	1	1	—	1	—	2
18	Kärsämäki	1	—	—	1	1	—	3	2	—	6	1	9
19	Lappi O. l.	1	—	—	—	—	—	1	1	—	—	2	3
20	Laurila	1	—	1	1	3	—	6	3	—	9	4	16
21	Liminka	1	—	1	—	3	—	5	3	—	7	3	13
22	Muhos	1	—	1	3	—	—	5	5	—	4	1	10
23	Muonio	1	—	1	—	9	—	11	2	—	10	9	21
24	Nivala	1	—	2	—	4	—	7	4	—	9	5	18
25	Oulainen	1	—	1	1	6	—	9	4	—	9	7	20
26	Pelkosenniemi	1	—	1	2	1	—	5	4	—	7	—	11
27	Pello	1	—	2	1	5	—	9	4	—	10	5	19
28	Piippola	1	—	—	—	2	—	3	1	—	2	2	5
29	Pudasjärvi	1	—	1	3	13	—	18	6	—	15	14	35
30	Pulkkila	1	—	—	—	2	—	3	1	—	3	2	6
31	Puolanka	1	—	—	2	7	—	10	3	—	13	8	24
32	Pyhäjoki	1	—	—	1	3	—	5	2	—	7	3	12
33	Pyhäsalmi	1	—	3	—	7	—	11	5	—	13	7	25

Taulu I.

1	2 3 4 5 6 7 8							9 10 11 12 13				
	Toimipaikat. — Anstalter.							Henkilökunta. — Personal.				
	Konttorit ja toimistot. Kontor och expeditioner.	Haarasoistot ja lennätinseamat. Fyllnader och telegrafstationer.	Postiasemat I. Poststationer I.	Postiasemat II. Poststationer II.	Postipysäkit. Posthållpunkter.	Publitoimipaikat. Telefonanstalter.	Yhteensä — Summa.	Virkamiehet, vakinaiset ja yhdistäjäiset. Tjänstemän, ordinarie och extra.	Postiljoonit ja vakimestarit. Postiljörer och vakmästare.	Postinkuljettajat ja maalaakirjienkantajat. Postförare och landbrevbärare.	Muut — Övriga.	Yhteensä — Summa.
34 Rantsila	1	—	1	—	3	—	5	2	—	4	3	9
35 Raudaskylä	1	—	—	—	—	—	1	1	—	1	1	3
36 Reisjärvi	1	—	—	—	2	—	3	1	—	3	2	6
37 Ruhtinansalmi	1	—	—	—	1	—	2	1	—	5	1	7
38 Ruukki	1	—	4	1	1	—	7	7	—	18	1	26
39 Salla	1	—	1	1	4	—	7	3	—	12	6	21
40 Salmijärvi	1	—	1	—	2	—	4	2	—	2	2	6
41 Sievi	1	—	3	1	3	—	8	5	—	3	5	13
42 Simo as.	1	—	4	—	2	—	7	6	—	8	3	17
43 *Sodankylä	1	7	1	1	11	19	40	27	—	13	11	51
44 *Sotkamo	1	—	2	4	5	7	19	19	—	16	6	41
45 *Suomussalmi	1	—	1	4	7	7	20	14	—	30	7	51
46 Taivalkoski	1	—	—	—	7	—	8	1	—	9	8	18
47 Tervola	1	—	1	2	1	—	5	4	—	5	1	10
48 Utajärvi	1	—	1	1	—	—	3	3	—	—	1	4
49 Utsjoki	1	—	—	—	1	—	2	1	—	4	1	6
50 Vaala	1	—	3	4	4	—	12	9	—	10	5	24
51 Vihanti	1	—	2	—	2	—	5	3	—	3	3	9
52 Ylitornio	1	—	1	1	6	—	9	4	—	2	6	12
53 Ylivieska	1	—	2	2	2	—	7	6	—	10	2	18
Yhteensä — Summa	61	26	87	71	278	292	815	657	60	524	466	1 707
Posti- ja lennätinhallitus — Post- och telegrafstyrelsen	—	—	—	—	—	—	—	160	12	—	—	172
Postitarkastajain piirikonttorit — Postinspektörernas distrikts- kontor	—	—	—	—	—	—	—	22	1	—	1	24
Postivaunupiiri — Postkupédi- striktet	—	—	—	—	—	—	—	115	200	—	131	446
Uudenmaan lääni — Nylands län	59	48	66	38	153	20	384	878	490	274	440	2 082
Turun ja Porin lääni — Åbo och Björneborgs län	67	20	109	55	167	15	433	433	130	468	309	1 340
Ahvenanmaan maakunta — Land- skapet Åland	2	1	18	8	6	13	48	49	4	72	16	141
Hämeen lääni — Tavastehus län	60	10	81	45	174	16	386	391	124	415	309	1 239
Viipurin lääni — Viborgs län ...	99	18	121	61	310	123	732	733	165	553	525	1 976
Mikkelin lääni — St Michels län	31	1	40	26	130	12	240	138	25	276	185	624
Kuopion lääni — Kuopio län ...	54	4	92	48	295	21	514	313	46	513	409	1 281
Vaasan lääni — Vasa län	85	12	112	58	195	62	524	436	70	485	371	1 362
Oulun lääni — Uleåborgs län ...	61	26	87	71	278	292	815	657	60	524	466	1 707
Koko maassa yhteensä — Summa för hela landet	518	140	726	410	1 708	574	4 076	4 325	1 327	3 580	3 162	12 394



Taulu 2. Lähetettyjen postilähetysten luku- ja arvomäärät, kertyneet postiosoitus- ja tilausmäärät sekä saapuneet sanomalehdet.

Muist. 1. Taulussa ovat ilmoitetut ainoastaan konttorit ja toimistot. Niiden toimipalkkojen suhteen, joista taulussa on tiedonantoja kahdella rivillä, ilmaisee ensimmäinen rivi kyseellisistä toimipaikoista lähetettyjen lähetysten sekä niihin saapuneiden sanomalehtien lukumäärän, toinen rivi taas niiden alaisilta postiasemilta I ja II lähetettyjen lähetysten sekä niihin saapuneiden sanomalehtien lukumäärän.

Muist. 2. Postiennakkolähetykset ovat myös otetut niihin lukuihin, jotka sisältyvät sar. 2—4, 6—8, 12 ja 14.

Muist. 3. Kauttakulkevia lähetystyksiä ei ole taulussa.

1 Toimipaikat läänittäin. Anstalterna länsvis.	2-9 Maksunalaisia lähetystyksiä. — Portopliktiga för-							
	2-5 Kirjelähetystyksiä (kirjeitä, postikortteja ja ristisiteitä). — Brevförsändelser (brev, postkort och korsband).				6-9 Paketteja. — Paket.			
	2 Tavallisia. Vanliga.	3 Kirjät- tuja. Rekom- mende- rade.	4 Vakuu- tettuja. Assu- rerade.	5 Vakuutettu arvo. Assurans- belopp. Mk.	6 Tavalli- sia. Vanliga.	7 Kirjattu- ja. Rekomme- nade.	8 Vakuutettu- ja. Assurerade.	9 Vakuutettu arvo. Assurans- belopp. Mk.
Uudenmaan lääni. Nylands län. Konttorit. — Kontor.								
1 Borgå — Porvoo	558 200 74 000	17 100 3 819	189 177	392 434 588 305	31 200 1 300	341 16	22 —	208 000 —
2 Ekenäs — Tammisaari	233 400 7 200	8 613 206	125 —	228 908 —	3 700 100	263 47	1 —	4 000 —
3 Hangö — Hanko	265 100 1 900	17 306 104	360 —	1 859 327 —	6 600 —	397 —	26 —	853 724 —
4 Helsinki — Helsingfors	25 564 400 160 600	795 948 1 795	10 867 39	93 364 730 71 492	847 000 2 600	38 431 27	2 000 1	14 440 768 2 600
5 Lovisa — Loviisa	111 300 30 500	8 018 1 073	172 56	520 599 97 527	1 100 700	189 7	136 —	1 444 945 —
6 Sanomalehtipostikonttori — Tidningspost- kontoret	—	—	—	—	—	—	—	—
Toimistot. — Expeditioner.								
1 Alberga — Leppävaara	9 100	343	21	33 252	200	2	—	—
2 Artjärvi	11 500 4 200	613 269	24 3	101 720 5 201	300 100	2 2	— —	— —
3 Bromarf	23 900	517	53	74 057	1 200	21	—	—
4 Elimäki	16 200 13 600	909 486	104 29	793 441 49 558	400 300	— 2	27 —	2 506 000 —
5 Espoo — Esbo	23 100	538	11	17 372	200	6	—	—
6 Fiskars — Fiskari	45 800 20 800	3 262 771	60 41	137 978 66 887	1 900 200	14 8	47 —	50 297 —
7 Grankulla — Kauniainen	87 700 17 900	1 817 134	37 3	61 299 1 936	1 000 —	108 1	— —	— —
8 Huopalahti — Hoplaks	27 200	569	23	34 223	2 400	22	5	3 330
9 Hyvinkää	258 500 40 200	6 667 1 632	77 52	103 102 112 199	4 200 400	263 66	2 —	7 500 —
10 Inkoo as. — Ingå st.	20 800 34 600	315 1 293	5 19	9 385 50 822	300 600	— 105	2 —	7 000 —
11 Jokela	67 600 19 300	2 149 357	21 5	27 408 5 476	900 400	80 12	17 —	208 606 —
12 Järvenpää	86 300 28 100	3 000 1 052	43 47	81 888 79 629	1 900 600	66 —	— —	— —
13 Karis — Karjaa	71 400 35 400	3 468 645	44 6	69 993 9 966	1 500 200	66 3	— —	— —
14 Karkkila	133 800	3 108	47	70 426	2 000	19	—	—
15 Kauklahti — Köklaks	18 200	581	49	85 811	300	7	—	—
16 Kausala	44 200 43 000	2 190 1 126	100 31	198 499 65 981	600 600	13 6	— —	— —
17 Kerava	159 700 18 800	4 136 494	96 10	100 232 25 060	4 900 200	111 1	1 —	500 —
18 Kirkniemi — Gerknäs	30 600	1 825	25	33 212	300	4	—	—

Tabell 2. Avgångna postförsändelsers antal och angivna värden, inbetalade postanvisningsbelopp och prenumerationsavgifter samt ankomna tidningar.

Anm. 1. I tabellen hava endast upptagits kontor och expeditioner. För de av dessa anstalter, vilka i tabellen äga dubbelradiga uppgifter angiver första raden de från ifrågakvarande anstalter avgångna försändelsernas samt de till dessa ankomna tidningarnas antal, andra raden däremot antal försändelser, avgångna från underlydande poststationer I och II ävensom de till dessa ankomna tidningarnas antal.
 Anm. 2. Postförsändelser äro jämväl medräknade i de tal, vilka finnas uppräknade i kol. 2—4, 6—8, 12 och 14.
 Anm. 3. Transitförsändelser ingå icke i tabellen.

10		11		12		13		14		15		16		17		18		19		20	
sändelser.		Virkaletyksiä. — Tjänsteförsändelser.																			
Posti- ja postiennakko-osoituksia.		Kirjälähteyksiä. Brevförsändelser.				Paketteja. Paket.				Yhteensä. — Summa.				Postilennakkoletyksiä. Postiförskotts-försändelser.		Inbetalade prenumera-tionsavgifter.		Tilattuja, saapuneita sanomalehtiä ja aikakauskirjoja (numerokapaleita), Prenumerande, ankomna tidningar och tidskrifter (numerekemplar).			
Luku. Antal.	Kertyneet määrät. Inbetalade belopp.	Luku. Antal.	Ilmoitettu arvo. Angivna värden.	Luku. Antal.	Ilmoitettu arvo. Angivna värden.	Luku. Antal.	Ilmoitettu arvo. Angivna värden.	Luku. Antal.	Arvo. Belopp.	Luku. Antal.	Arvo. Belopp.	Luku. Antal.	Arvo. Belopp.	Mk.	Mk.	Mk.	Mk.	Mk.	Mk.		
	Mk.		Mk.		Mk.		Mk.		Mk.		Mk.		Mk.		Mk.		Mk.		Mk.		
14 205	4 122 703	74 908	8 478 708	1 277	49 500	697 442	13 251 345	16 078	139 350	1 743 000	1										
5 557	1 162 818	12 231	677 093	5	—	97 105	2 428 216	169	—	808 100	2										
8 917	2 460 630	36 390	5 064 285	765	18 750	292 174	7 776 573	1 593	28 234	486 300	2										
—	—	157	29 562	—	—	7 710	29 562	—	—	54 400	3										
10 591	3 486 891	73 797	23 851 012	247	—	374 424	30 050 954	2 979	36 646	639 200	3										
—	—	1 958	—	—	—	3 962	—	—	—	17 200	4										
219 417	82 188 761	3 820 906	791 769 543	130 585	1 300 818 976	31 429 554	2 282 582 778	766 799	8 639	17 356 700	4										
2 710	489 046	7 978	862 566	402	—	176 152	1 425 704	312	—	808 200	5										
6 865	2 516 587	18 508	18 961 260	223	—	146 511	23 443 391	600	74 766	568 900	5										
2 019	698 802	9 709	1 419 979	202	—	44 266	2 216 308	334	—	336 000	6										
—	—	—	—	—	—	—	—	—	4 628 433	—	6										
584	257 083	3 303	200 280	—	—	13 553	490 615	125	2 506	253 900	1										
843	165 980	3 257	722 212	16	—	16 555	989 912	158	2 532	126 100	2										
516	100 715	1 632	133 711	1	710	6 723	240 337	40	—	64 100	3										
1 141	275 316	2 209	672 922	100	—	29 141	1 022 295	50	19 464	108 400	3										
1 653	637 981	6 890	1 267 474	210	—	26 393	5 204 896	377	12 086	150 200	4										
771	220 832	2 827	445 912	2	—	18 017	716 302	35	—	132 100	5										
1 095	169 831	8 921	161 849	2	—	33 873	349 052	620	6 578	257 500	5										
2 065	484 469	3 224	764 807	1	—	56 373	1 437 551	34	24 200	195 200	6										
1 190	240 134	4 121	371 887	109	—	27 240	678 908	70	—	209 200	7										
2 287	377 721	19 682	1 562 653	314	—	112 945	2 001 673	280	20 417	437 100	7										
227	72 325	791	90 066	—	—	19 056	164 327	13	—	74 700	8										
841	155 688	6 192	263 894	1 600	—	38 852	457 135	490	1 611	208 300	8										
8 911	2 254 772	39 303	3 154 812	218	—	318 141	5 520 186	905	25 905	961 800	9										
1 719	571 548	4 852	753 326	2	—	48 923	1 437 073	58	—	449 300	9										
934	175 172	6 140	874 902	318	—	28 814	1 066 459	2	31 092	68 600	10										
1 863	439 466	5 153	710 267	8	—	43 641	1 200 555	17	—	170 200	10										
2 917	723 933	14 699	827 526	131	—	88 514	1 787 473	44	14 786	281 500	11										
477	169 098	670	65 468	100	—	21 321	240 042	—	—	115 400	11										
4 478	1 880 744	21 655	1 618 541	102	—	117 544	3 581 173	1 615	22 010	367 000	12										
1 448	324 954	—	—	—	—	31 247	404 583	64	—	145 400	12										
4 448	1 174 015	18 670	1 975 161	316	—	99 912	3 219 169	992	24 038	339 600	13										
1 328	286 950	2 968	376 495	—	—	40 550	673 411	60	—	105 600	13										
4 211	1 177 086	15 279	1 438 114	100	—	158 564	2 685 626	121	11 223	691 000	14										
1 441	383 823	3 434	385 113	5	—	24 017	854 747	17	4 629	251 400	14										
4 105	1 145 043	13 174	2 035 142	203	—	64 585	3 378 684	260	19 629	338 300	15										
999	191 030	10 084	412 607	106	—	55 952	669 618	314	—	421 700	15										
4 823	1 112 825	50 116	2 969 546	1 860	—	225 743	4 183 103	1 168	24 198	523 800	16										
508	109 378	1 054	217 988	—	—	21 067	352 426	49	—	60 100	16										
2 477	547 293	1 807	374 853	6	—	37 044	955 558	1 309	12 916	169 100	17										

Taulu 2. (Kts. siv. 14—15.)

	1	2	3	4	5	6	7	8	9
19	Koria	65 800	1 789	19	27 534	400	51	—	—
20	Kuusankoski	169 200	7 656	90	185 629	7 100	837	2	7 900
		32 400	2 056	17	29 637	1 500	13	1	950
21	Kyrkslätt — Kirkkonummi	42 300	1 191	39	57 670	600	101	—	—
		8 600	242	93	89 393	100	—	—	—
22	Lappträsk — Lappträski	10 200	908	14	15 128	—	40	8	63 000
		22 900	1 193	4	6 567	500	6	—	—
23	Lappohja — Lappvik	12 100	554	52	66 202	200	9	—	—
		3 500	176	—	—	100	2	—	—
24	Lohja — Lojo	136 700	6 779	83	113 783	1 500	90	—	—
25	Lohja as.	41 200	1 309	46	60 988	—	10	—	—
		15 600	693	13	59 303	200	—	—	—
26	Malmi — Malm	62 600	1 282	56	93 165	1 300	15	1	1 400
		19 800	518	4	2 173	800	11	—	—
27	Masala — Masaby	8 400	310	11	20 732	300	1	—	—
		10 100	348	6	8 700	200	1	—	—
28	Mustio — Svartå	15 200	921	60	242 098	200	1	—	—
29	Myrskylä — Mörskom	10 500	639	19	45 172	300	2	—	—
		10 900	517	9	18 010	200	9	—	—
30	Mäntsälä	44 300	1 671	64	86 933	300	9	—	—
		21 300	603	4	3 700	1 300	53	—	—
31	Nickby — Nikkilä	44 800	1 813	28	34 109	1 300	49	—	—
		57 100	1 451	79	173 665	800	21	—	—
32	Nummela	34 000	1 093	12	24 491	1 100	10	—	—
33	Nummi	24 200	765	24	36 667	400	6	—	—
34	Nurmijärvi	22 300	656	5	64 322	400	—	—	—
		11 900	440	—	—	200	81	—	—
35	Ojakkala	13 400	748	25	20 220	100	38	—	—
36	Orimattila	61 000	4 197	45	314 557	1 400	63	—	—
		19 900	795	30	69 289	500	2	—	—
37	Otalampi	10 300	454	35	32 230	—	—	—	—
		8 700	348	3	11 844	—	—	—	—
38	Oulunkylä — Äggelby	18 900	622	35	50 028	800	48	1	100
39	Pinjainen — Billnäs	34 100	725	6	54 860	400	9	—	—
40	Pitäjänmäki — Sockenbacka	28 600	664	32	147 861	800	10	—	—
41	Pohjankuru — Skuru	50 200	1 806	8	19 560	900	60	—	—
42	Pusula	12 000	663	29	47 398	300	—	—	—
43	Päivölä — Solberg	11 300	199	9	11 782	400	—	—	—
		2 300	206	17	59 006	100	—	—	—
44	Rajamäki	19 600	642	4	3 467	2 100	14	—	—
45	Röykkä as.	6 100	334	13	33 751	100	9	—	—
		21 400	534	13	25 119	100	47	1	1 000
46	Siuntio as. — Sjundeå st.	39 300	1 133	14	62 860	400	65	—	—
		6 800	145	—	—	200	19	—	—
47	Tenala — Tenhola	14 800	427	12	31 184	200	—	—	—
48	Tikkurila — Dickursby	42 400	2 509	22	54 219	1 800	9	—	—
		8 900	566	178	139 545	400	3	—	—
49	Vihti	22 500	1 161	29	36 280	500	1	—	—
		1 600	59	—	—	—	—	—	—
50	Virkkala — Virkby	38 400	1 002	12	20 413	700	58	—	—
51	Voikka	51 700	2 675	30	64 448	2 700	12	—	—
	Yhteensä — Summa	29 920 200	958 435	14 523	102 505 027	958 700	42 623	2 301	19 811 620
Turun ja Porin lääni.									
Åbo och Björneborgs län.									
Konttorit. — Kontor.									
1	Pori	867 400	32 144	450	1 764 160	13 200	626	33	639 966
		41 400	1 503	42	61 503	900	11	13	129 000
2	Rauma	245 100	18 696	244	312 980	5 600	296	5	11 500
		48 400	2 404	82	516 555	900	13	—	—
3	Salo	217 200	18 099	286	691 661	3 400	293	—	—
		77 600	2 857	227	374 293	1 000	11	1	2 000
4	Turku — Åbo	3 144 900	108 418	1 621	7 027 734	63 800	4 414	118	1 377 897
		70 600	1 557	145	292 378	1 300	23	2	2 750
5	Uusikaupunki	78 200	4 413	103	188 997	1 800	222	3	1 250
		22 700	1 075	71	237 808	400	10	—	—

Tabell 2. (Se sid. 14—15.)

10	11	12	13	14	15	16	17	18	19	20	
3 230	729 882	9 092	2 828 754	—	—	80 381	3 586 170	—	8 717	351 700	19
5 858	1 788 258	13 816	19 224 521	526	—	205 085	21 206 308	183	23 913	1 290 000	20
3 151	884 720	7 655	1 764 581	228	—	47 021	2 679 888	204	—	46 900	
1 771	299 829	6 972	288 566	400	—	53 374	646 065	279	30 675	270 500	21
490	140 954	654	199 100	—	—	10 179	429 447	3	—	39 200	
1 538	235 187	8 527	818 029	7	—	21 242	1 131 344	76	36 730	178 000	22
914	216 289	3 165	422 555	1	—	28 683	645 411	12	—	199 600	
1 231	572 885	2 640	704 483	113	—	16 899	1 343 570	170	4 980	56 000	23
—	—	222	14 949	—	—	4 000	14 949	—	—	53 900	
7 162	1 825 916	22 054	13 212 723	124	—	174 492	15 152 422	1 222	15 056	815 200	24
1 401	312 953	3 295	597 510	100	—	47 361	971 451	21	10 862	251 000	25
762	209 034	838	251 836	17	—	18 123	520 173	19	—	123 300	
2 116	353 445	32 455	2 770 751	108	—	99 933	3 218 761	997	10 620	398 300	26
889	220 371	3 207	431 898	—	—	25 229	654 442	33	—	244 200	
908	190 055	3 218	718 086	—	—	13 148	928 873	155	6 865	93 300	27
480	91 453	1 070	110 968	—	—	12 205	211 121	15	—	97 400	
982	317 146	1 394	355 321	3	—	18 761	914 565	11	6 301	105 200	28
989	181 564	3 982	468 069	—	—	16 431	694 805	64	10 182	146 500	29
553	92 305	223	144 930	—	—	12 411	255 245	9	—	86 000	
3 902	944 255	18 372	2 231 386	224	—	68 842	3 262 574	283	26 095	385 800	30
456	175 599	196	229 949	—	—	23 912	409 248	1	—	163 900	
2 364	583 401	11 126	2 271 138	23	—	61 503	2 888 648	237	45 643	407 700	31
2 411	645 615	4 566	1 165 138	4	—	66 432	1 984 418	99	—	597 200	
1 619	297 387	4 927	273 748	317	—	43 078	595 626	56	6 021	199 100	32
1 199	233 076	13 174	452 029	104	—	39 872	721 772	115	5 941	178 500	33
1 643	342 823	6 974	560 145	200	—	32 178	967 290	283	8 571	164 100	34
—	—	965	29 745	—	—	13 586	29 745	—	—	199 000	
857	142 209	1 497	185 292	—	—	16 665	347 721	68	5 049	119 500	35
3 735	842 062	13 738	1 834 606	117	—	84 295	2 991 225	1 046	15 807	433 100	36
1 167	480 630	1 489	752 322	2	—	23 885	1 302 241	14	—	217 100	
963	360 207	1 903	559 631	—	—	13 655	952 068	6	9 363	131 800	37
612	175 734	783	181 231	—	—	10 546	368 809	14	—	76 900	
848	126 125	15 619	1 963 674	37	—	36 910	2 139 927	129	2 324	176 200	38
988	198 938	2 923	173 355	—	—	39 151	427 153	33	6 663	97 400	39
1 426	308 773	6 607	12 070 627	—	—	38 139	12 527 261	35	12 886	453 000	40
2 183	603 131	13 369	642 575	149	400	68 675	1 265 666	169	22 558	208 200	41
1 326	251 228	4 195	238 705	22	—	18 535	537 331	57	5 453	222 900	42
643	12 076	667	217 426	—	—	13 218	241 284	—	5 921	65 800	43
433	5 751	1 325	158 022	—	—	4 381	222 779	24	—	35 900	
1 001	329 851	1 037	246 217	2	—	24 400	579 535	88	4 564	129 700	44
872	198 444	2 076	364 400	16	—	9 520	596 595	18	14 346	59 500	45
629	169 777	492	239 797	5	—	23 221	435 693	18	—	32 500	
1 610	277 882	7 952	784 886	104	—	50 578	1 125 628	346	40 978	173 000	46
523	290 890	1 008	246 884	—	—	8 695	537 774	13	—	76 500	
1 267	167 601	2 975	392 669	6	—	19 687	591 454	111	8 886	174 900	47
1 833	464 934	6 929	728 587	2	—	55 504	1 247 740	163	16 558	341 300	48
559	83 295	699	71 365	3	—	11 308	294 205	19	—	106 800	
2 051	556 135	12 836	951 632	—	—	39 078	1 544 047	262	9 489	228 900	49
—	—	100	—	—	—	1 759	—	—	—	23 800	
1 725	447 141	11 549	545 336	3	—	53 449	1 012 890	306	9 709	233 000	50
4 201	1 246 929	1 913	19 842 182	—	—	63 231	21 153 559	127	8 170	786 100	51
410 052	132 575 588	4 627 109	971 893 865	142 503	1 300 888 336	37 076 446	2 527 674 436	805 764	5 651 784	42 289 900	
23 806	7 295 047	138 327	17 739 463	1 911	22 967 200	1 077 897	50 405 836	5 970	47 678	2 043 200	1
2 866	622 626	9 030	750 528	33	—	55 798	1 563 657	92	—	713 200	
10 886	3 214 995	28 297	16 096 747	355	500	309 479	19 636 722	3 414	26 260	1 545 100	2
3 722	763 957	14 535	1 307 622	353	—	70 409	2 588 134	155	—	1 086 500	
12 452	3 736 801	47 440	14 248 451	253	—	299 423	18 676 913	1 515	48 839	1 227 500	3
5 560	1 036 118	18 341	2 277 470	6	10 000	105 603	3 699 881	449	—	1 558 700	
71 311	22 532 374	379 064	169 684 464	14 516	26 277 347	3 788 162	226 899 816	57 971	151 919	5 214 500	4
4 046	743 063	14 318	1 494 071	15	6 000	92 006	2 538 262	341	—	1 325 100	
4 006	1 152 845	13 862	3 664 830	124	—	102 733	5 007 922	736	24 392	622 300	5
1 471	306 646	6 221	433 363	7	—	31 955	977 817	66	—	402 900	

Posti- ja lennätinlaitos — Post- och telegrafverket 1937.

Taulu 2. (Kts. siv. 14—15.)

	1	2	3	4	5	6	7	8	9
Toimistot. — Expeditioner.									
1 Alastaro	10 200	729	23	36 602	300	1	—	—	—
	13 200	988	9	6 970	300	2	—	—	—
2 Apra	52 100	2 935	80	64 498	800	51	—	—	—
	67 200	2 563	197	347 840	1 400	6	—	—	—
3 Dalsbruk — Taalintehdas	32 300	2 660	57	123 610	700	14	—	—	—
	8 200	479	82	178 407	200	—	—	—	—
4 Eura	22 200	1 000	14	78 768	1 000	18	—	—	—
5 Harjavalta	28 200	1 416	9	22 550	400	15	—	—	—
	24 300	195	—	—	200	3	—	—	—
6 Honkajoki	20 000	1 139	31	68 547	300	—	—	—	—
	45 000	2 391	90	435 761	1 200	68	—	—	—
7 Houtskär — Houtskari	10 800	535	93	230 585	600	12	2	11 000	—
	9 500	345	38	81 166	200	—	—	—	—
8 Hämeenkyrö	23 400	941	25	141 109	200	30	—	—	—
	19 800	554	2	429	200	4	—	—	—
9 Ikaalinen	39 200	2 555	43	92 152	800	156	—	—	—
	23 900	1 183	36	50 627	500	13	—	—	—
10 Kankaanpää	40 500	2 582	57	102 831	1 100	17	—	—	—
	17 900	259	—	—	200	—	—	—	—
11 Karkku	37 200	1 646	22	22 112	700	30	3	3 250	—
	4 100	107	8	30 227	100	—	—	—	—
12 Kauvatsa as.	10 600	392	39	152 814	200	2	—	—	—
	9 400	462	44	112 725	200	—	—	—	—
13 Kiiikka	33 200	1 222	11	14 051	700	4	—	—	—
14 Kiiikoinen	20 400	706	20	113 540	600	—	—	—	—
15 Kimito — Kemiö	25 200	1 648	5	10 200	500	41	—	—	—
	47 000	2 404	124	898 218	1 000	69	—	—	—
16 Kiukainen	15 500	786	10	10 729	700	2	—	—	—
	55 200	1 797	13	20 829	1 200	6	—	—	—
17 Kokemäki	53 200	2 833	28	116 252	1 000	66	—	—	—
	7 600	211	7	15 311	200	2	—	—	—
18 Korpo — Korppoo	13 900	671	94	743 931	300	8	—	—	—
	2 900	34	—	—	200	—	—	—	—
19 Koski as.	16 400	577	49	129 605	200	2	2	5 700	—
	9 400	569	57	91 268	100	1	2	4 000	—
20 Koski T. I.	24 400	1 165	34	70 187	400	2	—	—	—
	13 100	475	3	11 454	100	6	—	—	—
21 Kyrö	23 200	1 186	20	56 474	300	34	—	—	—
	7 200	500	29	45 424	200	2	—	—	—
22 Kyröskoski	34 800	2 641	13	12 132	700	49	—	—	—
	4 200	140	—	—	200	—	—	—	—
23 Köyliö	15 500	648	34	358 977	300	2	—	—	—
	15 600	865	19	32 218	300	20	—	—	—
24 Laitila	23 500	1 358	27	36 461	800	11	—	—	—
25 Lauttakylä	70 700	2 639	52	76 184	1 100	42	—	—	—
	11 400	339	2	1 600	200	—	—	—	—
26 Lavia	17 400	1 411	30	139 215	700	—	—	—	—
	7 500	205	—	—	200	2	—	—	—
27 Littoinen	19 800	259	11	12 624	600	—	—	—	—
28 Loimaa	115 500	5 650	88	201 409	1 700	70	—	—	—
	13 700	283	—	—	200	57	—	—	—
29 Mellilä	21 000	1 506	14	18 859	200	2	—	—	—
30 Merikarvia	31 100	1 582	78	84 608	700	11	—	—	—
31 Mouhijärvi	10 200	221	16	26 028	200	6	—	—	—
	28 100	1 129	114	1 275 139	600	19	2	158 000	—
32 Mynämäki	21 900	1 285	26	23 644	300	19	1	3 000	—
	18 800	766	35	51 638	200	2	—	—	—
33 Mäntyluoto	23 000	1 255	82	69 760	300	1	—	—	—
34 Naantali	22 900	1 223	18	121 796	500	29	1	2 500	—
	11 100	450	15	41 417	200	3	—	—	—
35 Nagu — Nauvo	14 200	963	140	331 543	300	6	—	—	—
	5 400	174	—	—	100	1	—	—	—
36 Nakkila	20 600	1 093	6	58 915	1 100	—	—	—	—
	4 800	222	3	2 025	200	1	—	—	—
37 Niinisalo	675 600	644	73	131 296	1 100	2	1	500	—

Tabell 2. (Se sid. 14—15.)

10	11	12	13	14	15	16	17	18	19	20	
1 276	221 079	2 875	527 224	6	—	15 410	784 905	123	10 890	280 600	1
1 024	184 695	4 535	270 947	2	—	20 060	462 612	66	—	266 400	
1 273	240 664	9 316	1 807 231	237	—	66 792	2 112 393	29	16 470	244 300	2
5 291	989 797	17 340	2 338 545	204	—	94 201	3 376 182	428	—	1 106 100	
2 504	1 342 396	4 959	2 599 365	7	55 800	43 201	4 121 171	38	30 226	246 400	3
660	289 038	1 351	447 914	—	—	10 972	915 359	28	—	73 000	
1 777	489 882	3 997	1 124 150	—	—	30 006	1 692 800	98	4 929	162 100	4
1 509	307 133	1 544	301 784	43	—	33 136	631 467	114	9 649	251 600	5
419	78 043	14	82 862	—	—	25 131	160 905	91	—	25 900	
1 746	433 744	6 756	2 009 315	100	—	30 072	2 511 606	96	9 858	197 300	6
4 258	920 367	9 682	1 594 784	5	1 000	62 694	2 951 912	140	—	580 300	
489	121 080	3 601	349 924	3	—	16 135	712 589	9	21 341	99 600	7
551	360 503	835	455 347	—	—	11 469	897 016	7	—	79 700	
1 436	306 343	10 109	1 145 673	131	—	36 272	1 593 125	176	10 849	229 900	8
776	138 373	1 576	255 704	102	—	23 014	394 506	22	—	159 400	
2 626	703 376	15 714	5 247 795	530	—	61 624	6 043 323	1 010	11 464	195 700	9
1 355	214 390	3 293	376 379	106	—	30 386	641 396	54	—	345 700	
3 692	921 636	10 829	1 580 012	140	19 952	58 917	2 624 431	358	9 483	447 400	10
—	—	6 556	44 171	—	—	24 915	44 171	—	—	95 300	
2 052	648 979	7 814	733 609	6	—	49 473	1 407 950	459	6 875	207 200	11
220	62 982	1 864	93 248	—	—	6 399	186 457	89	—	36 300	
565	196 919	985	426 782	—	—	12 783	776 515	28	3 095	64 800	12
828	208 773	1 471	225 133	1	—	12 406	546 631	31	—	158 800	
1 182	220 064	6 121	171 823	102	—	42 542	405 938	123	7 134	265 100	13
866	133 659	1 536	109 269	—	—	24 128	356 468	293	2 315	150 100	14
2 200	435 855	4 369	1 189 182	100	—	34 063	1 685 237	173	35 567	334 500	15
2 581	689 723	3 647	927 162	—	—	56 825	2 515 103	34	—	464 200	
1 403	274 020	4 479	2 192 087	—	—	22 880	2 476 836	108	7 700	213 300	16
3 736	1 352 175	2 899	1 530 334	29	—	64 880	2 903 338	38	—	436 300	
3 221	801 313	7 399	2 045 802	216	—	67 963	2 963 367	363	8 495	400 600	17
385	74 151	506	91 210	4	—	8 915	180 672	14	—	102 300	
1 016	630 155	4 492	1 832 605	—	—	20 481	3 206 691	111	15 764	91 500	18
—	—	303	4 074	—	—	3 437	4 074	—	—	23 500	
1 068	266 925	1 041	891 925	—	—	19 339	1 294 155	8	9 474	259 100	19
983	243 564	2 591	779 450	5	—	13 708	1 118 282	67	—	161 700	
1 981	311 556	5 079	1 108 386	108	—	33 169	1 490 129	60	9 481	169 800	20
1 225	336 020	7 042	1 188 202	2	—	21 985	1 535 676	65	—	188 500	
1 695	313 285	7 268	628 163	252	—	33 955	997 922	135	7 881	338 600	21
860	135 541	5 917	237 286	—	—	14 708	418 251	24	—	304 400	
3 350	761 284	2 767	827 992	100	—	44 420	1 601 408	57	11 560	311 000	22
—	—	400	41 425	—	—	4 940	41 425	—	—	28 400	
1 408	329 583	4 273	1 112 109	102	200	22 267	1 800 869	71	8 871	246 600	23
1 258	244 945	3 082	337 576	101	—	21 245	614 739	49	—	288 700	
2 493	488 914	8 716	1 233 043	310	—	37 215	1 758 418	131	6 917	732 100	24
3 453	813 661	21 430	1 283 930	250	—	99 666	2 173 775	341	8 887	621 700	25
378	130 506	569	195 366	—	—	12 888	327 472	4	—	166 200	
1 748	317 335	6 191	576 779	104	—	27 584	1 033 329	162	4 859	223 900	26
—	—	138	22 280	—	—	8 045	22 280	—	—	77 700	
456	126 748	325	140 239	—	—	21 451	279 611	12	3 096	162 100	27
6 395	1 625 516	33 579	4 019 203	135	—	163 117	5 846 128	2 847	13 478	904 300	28
—	—	3 383	5 798	1	—	17 624	5 798	—	—	128 100	
1 718	303 713	930	268 778	—	—	25 370	591 350	48	899	404 700	29
2 347	421 876	3 074	940 537	43	—	38 935	1 447 021	123	7 115	272 700	30
516	101 132	2 403	798 409	119	—	13 681	925 569	71	10 484	130 700	31
2 190	470 829	3 510	685 866	117	—	35 781	2 539 834	75	—	319 300	
1 845	300 483	6 195	1 488 473	142	—	31 713	1 815 600	156	12 677	416 500	32
878	180 829	3 589	438 172	1	—	24 271	670 639	28	—	378 000	
603	195 386	446	250 233	9	—	25 696	515 379	3	2 912	63 400	33
1 188	273 937	9 154	1 245 695	101	—	35 114	1 643 928	145	10 127	333 200	34
1 333	307 357	2 321	1 087 891	—	—	15 422	1 436 665	85	—	288 300	
1 293	465 673	3 884	1 005 105	3	—	20 789	1 802 321	79	13 933	207 900	35
—	—	303	10 000	—	—	5 978	10 000	—	—	29 900	
1 419	258 446	886	354 222	11	—	25 115	671 583	119	4 420	419 000	36
220	35 494	522	66 686	—	—	5 968	104 205	6	—	74 400	
1 033	244 569	10 604	3 459 269	420	—	689 477	3 835 634	21	1 023	618 900	37

Taulu 2. (Kts. siv. 14—15.)

	1	2	3	4	5	6	7	8	9
38 Noormarkku	25 300	2 320	86	133 430	700	11	—	—	—
	11 500	511	117	281 751	200	16	—	—	—
39 Nousiainen as.	1 100	39	3	5 575	—	—	—	—	—
	27 000	648	44	47 973	400	20	—	—	—
40 Paimio	23 700	1 883	25	29 615	200	4	—	—	—
	27 300	408	7	12 190	300	5	1	10 000	—
41 Pargas — Parainen	80 100	3 832	91	162 500	1 800	224	7	95 500	—
	2 900	163	1	241	—	—	—	—	—
42 Parkano	31 600	2 104	93	138 066	400	181	—	—	—
	34 400	2 102	34	305 610	200	20	—	—	—
43 Peipohja	19 000	604	22	50 111	300	11	1	500	—
44 Perniö	51 900	1 422	15	54 496	1 100	32	—	—	—
	10 300	437	3	6 075	200	—	—	—	—
45 Perniö k.k.	29 000	1 267	39	205 804	500	7	—	—	—
	35 600	2 334	53	408 028	600	7	1	500 000	—
46 Piikkiö	32 700	615	47	113 587	1 100	7	—	—	—
47 Pomarkku	7 500	668	35	45 860	100	4	—	—	—
	4 200	276	—	—	200	3	—	—	—
48 Punkalaidun	16 700	1 086	19	19 296	200	81	—	—	—
	6 700	236	—	—	100	7	—	—	—
49 Reposaari	22 100	1 411	69	146 596	900	9	—	—	—
50 Sauvo	22 400	966	26	126 911	400	36	—	—	—
	5 800	251	27	101 283	100	2	5	12 000	—
51 Siikainen	10 700	662	28	42 692	100	3	—	—	—
	11 700	366	36	62 647	200	1	—	—	—
52 Taivassalo	22 700	712	25	47 742	1 500	8	—	—	—
	2 300	73	—	—	100	—	—	—	—
53 Teijo	28 300	1 014	12	24 385	500	7	—	—	—
	7 200	294	8	11 843	500	32	—	—	—
54 Tyrvää	41 100	865	20	13 017	400	6	—	—	—
55 Ulvila	39 500	1 507	12	18 082	2 300	4	—	—	—
	13 300	410	15	17 208	300	1	—	—	—
56 Vammala	145 200	3 903	67	172 332	1 900	52	—	—	—
	21 200	843	11	13 996	300	2	1	3 400	—
57 Viljakkala	16 600	320	48	68 478	300	2	—	—	—
	32 600	1 509	60	279 987	600	33	—	—	—
58 Vinkkilä	27 300	999	30	210 482	300	4	—	—	—
	32 500	1 717	79	217 995	400	5	—	—	—
59 Ypäjä	16 200	702	99	232 152	200	8	—	—	—
60 Ypäjä as.	11 600	311	25	57 971	100	—	—	—	—
	8 100	304	19	43 712	100	5	—	—	—
61 Äetsä	15 300	664	12	11 530	300	2	—	—	—
	5 600	237	8	7 827	200	—	—	—	—
Yhteensä — Summa	8 046 600	307 952	7 140	23 252 436	145 400	7 823	205	2 973 713	
Ahvenanmaan maakunta.									
Landskapet Åland.									
Konttori. — Kontor.									
1 Mariehamn — Maarianhamina	171 600	8 793	206	565 197	2 700	288	583	3 887 730	
	116 600	3 744	133	440 731	2 300	99	5	14 100	
Toimisto. — Expedition.									
1 Degerby-Åland	13 600	820	20	69 387	—	2	101	679 300	
	16 700	1 408	155	473 869	500	—	3	26 000	
Yhteensä — Summa	318 500	14 765	514	1 549 184	5 500	389	692	4 607 130	
Hämeen lääni.									
Tavastehus län.									
Konttorit. — Kontor.									
1 Hämeenlinna	595 900	18 331	667	1 323 095	22 500	1 619	7	28 000	
	91 000	3 920	311	681 417	1 900	21	—	—	
2 Lahti	1 145 100	32 119	418	957 774	15 500	1 172	7	196 000	
	52 200	1 611	97	200 454	900	26	—	—	
3 Tampere	2 935 100	88 508	1 753	4 050 735	86 300	2 330	154	547 937	
	106 900	2 981	298	566 299	2 200	31	1	700	

Tabell 2. (Se sid. 14-15.)

10	11	12	13	14	15	16	17	18	19	20	
1 472	389 775	5 918	1 459 716	108	—	35 915	1 982 921	114	8 434	229 400	38
1 395	247 746	4 423	618 690	3	—	18 165	1 148 187	55	—	186 200	
126	31 814	1 161	580 824	10	—	2 439	618 213	—	6 237	29 200	39
1 449	313 275	4 525	795 296	1	—	34 087	1 156 544	116	—	613 100	
2 353	541 043	6 847	1 247 031	104	—	35 116	1 817 689	286	14 329	441 500	40
582	92 940	5 359	183 938	—	—	33 962	299 068	46	—	222 100	
4 403	938 239	10 966	1 673 681	8	—	101 431	2 869 920	290	79 230	923 500	41
269	32 882	568	44 207	—	—	3 901	77 330	—	—	82 800	
3 322	694 881	7 874	1 779 162	40	—	45 614	2 612 109	142	11 407	367 400	42
2 206	454 348	5 284	566 752	4	—	44 250	1 326 710	28	—	200 700	
1 103	314 558	3 729	362 632	529	—	25 299	727 801	12	1 486	109 800	43
1 164	302 194	4 847	438 388	229	—	60 709	795 078	112	9 892	162 400	44
426	58 950	798	137 049	—	—	12 164	202 074	29	—	160 000	
1 978	507 826	57 780	2 387 056	224	—	90 795	3 100 686	240	36 197	297 400	45
2 939	822 741	5 943	1 387 946	—	—	47 477	3 118 715	40	—	265 900	
1 112	345 668	6 967	249 861	200	—	42 748	709 116	377	8 405	465 900	46
1 664	277 230	6 722	480 758	11	—	16 704	803 848	66	3 994	126 000	47
—	—	460	48 542	2	—	5 141	48 542	—	—	76 100	
1 801	441 594	8 081	1 496 551	7	—	27 975	1 957 441	103	2 432	367 500	48
—	—	3 239	210 110	104	—	10 386	210 110	—	—	49 700	
2 083	1 098 109	2 209	1 484 615	5	—	28 786	2 729 320	26	5 893	211 100	49
1 732	286 576	4 150	427 353	106	—	29 816	840 840	97	10 202	393 400	50
378	71 173	1 927	110 455	108	—	8 598	294 911	43	—	124 500	
1 508	218 324	2 889	597 977	—	—	15 890	858 993	58	2 053	137 900	51
694	72 028	916	90 990	5	—	13 918	225 665	—	—	111 800	
846	136 685	10 314	673 191	208	—	36 313	857 618	76	6 319	317 600	52
146	46 876	697	73 769	—	—	3 316	120 645	—	—	37 400	
1 489	538 852	1 973	620 107	3	—	33 298	1 183 344	22	18 757	65 900	53
504	67 335	1 169	194 792	—	—	9 707	273 970	73	—	78 600	
1 248	275 579	7 745	82 181	—	—	51 384	370 777	43	1 838	183 800	54
1 600	414 324	7 322	1 286 374	—	—	52 245	1 718 780	662	1 319	252 900	55
594	97 738	2 009	309 512	100	—	16 729	424 458	38	—	154 800	
3 501	786 634	30 782	2 690 099	13	—	185 418	3 649 065	1 152	21 004	493 000	56
1 632	345 589	2 200	409 220	2	—	26 191	772 205	30	—	327 900	
927	252 244	3 407	1 307 773	1	—	21 605	1 628 495	34	12 355	122 700	57
1 881	685 734	745	873 919	—	—	37 428	1 839 640	73	—	388 000	
1 155	312 103	4 206	1 258 787	104	—	34 098	1 781 372	37	21 540	283 800	58
2 565	592 321	11 545	1 386 264	2	10 000	48 813	2 206 580	122	—	600 200	
1 057	186 701	3 049	884 168	150	—	21 465	1 303 021	20	3 823	276 100	59
654	138 682	2 160	294 512	—	—	14 850	491 165	59	1 764	85 800	60
382	101 751	444	67 265	—	—	9 354	212 728	9	—	137 900	
1 139	264 356	6 714	247 086	1	—	24 132	522 972	53	6 161	119 900	61
496	127 767	2 321	232 797	—	—	8 862	368 391	149	—	69 500	
296 352	79 326 071	1 256 198	320 308 339	24 475	49 347 999	10 092 145	475 208 558	85 384	964 357	43 395 100	
6 461	1 654 974	24 604	8 095 346	224	2 000	215 459	14 205 247	1 106	190 165	491 100	1
4 899	1 162 506	16 967	3 048 964	39	300	144 786	4 666 601	187	—	1 168 000	
889	153 102	4 938	527 862	126	—	20 496	1 429 651	40	42 699	111 400	1
1 105	243 212	4 634	588 492	102	—	24 607	1 331 573	33	—	130 600	
13 354	3 213 794	51 143	12 260 664	491	2 300	405 348	21 633 072	1 366	232 864	1 901 100	
20 096	6 429 370	174 701	169 283 440	7 401	7 792 105	841 222	184 856 010	21 599	67 871	2 024 500	1
5 026	1 181 884	27 677	2 928 196	125	—	129 980	4 791 497	553	—	1 237 900	
26 522	7 986 421	113 132	28 484 629	468	—	1 334 438	37 624 824	10 679	56 690	2 139 000	2
1 982	421 749	10 914	883 624	112	23 000	67 842	1 528 827	349	—	680 400	
64 371	22 782 211	281 836	97 216 847	4 356	87 441 250	3 464 708	212 038 980	39 868	138 376	4 303 200	3
6 736	1 187 446	25 855	4 168 398	113	—	145 115	5 922 843	700	—	1 668 300	

Taulu 2. (Kts. siv. 14—15.)

	1	2	3	4	5	6	7	8	9
Toimistot. — Expeditioner.									
1 Epilä		104 500	1 899	19	21 946	1 100	6	3	17 000
2 Forssa		129 700	6 539	59	140 552	5 700	250	1	3 500
		33 400	676	—	—	100	10	—	—
3 Hauho		13 000	682	18	37 094	200	6	—	—
4 Herrala		12 400	378	14	16 280	400	—	—	—
5 Hikiä		23 600	535	39	42 858	100	—	—	—
6 Humppila		21 100	1 111	8	27 700	300	41	—	—
7 Iittala		28 700	1 085	25	43 989	500	5	—	—
8 Jokioinen		42 500	2 535	21	35 333	600	8	—	—
		13 300	335	9	19 600	200	3	—	—
9 Jämsä		88 000	3 545	84	125 098	1 500	214	1	275 000
		9 300	301	—	—	100	1	—	—
10 Jämsänkoski		46 600	2 963	94	151 926	2 500	28	1	3 000
		3 300	100	—	—	100	—	—	—
11 Järvelä		20 300	1 192	39	180 180	800	11	—	—
		22 100	1 100	17	22 696	300	—	—	—
12 Kangasala		52 800	1 544	25	24 044	800	34	—	—
		47 400	971	16	20 904	700	71	1	358
13 Kolho		24 900	1 036	52	159 484	700	3	1	881
14 Korkeakoski		21 700	704	67	106 159	700	3	—	—
		8 900	515	8	3 895	200	26	—	—
15 Korpilahti		29 000	1 401	62	342 160	500	15	—	—
		10 600	313	16	127 851	100	1	—	—
16 Koskenpää		15 900	822	30	188 525	200	4	—	—
17 Kuhmoinen		20 000	1 795	57	109 067	400	32	—	—
		7 000	474	—	—	200	1	—	—
18 Kuru		15 800	991	31	35 357	200	79	—	—
		7 200	275	51	113 979	200	—	—	—
19 Kuurila		27 100	490	37	77 632	600	126	2	665
20 Kylmäkoski		41 200	622	33	90 061	400	—	—	—
		3 900	215	—	—	—	—	—	—
21 Lammi		40 200	1 767	50	164 497	400	27	—	—
		10 800	275	26	52 470	100	1	—	—
22 Lappila		14 900	587	42	119 062	200	1	—	—
23 Lempäälä		62 500	2 027	37	63 294	1 500	3	—	—
		2 900	121	—	—	—	—	—	—
24 Leppäkoski		15 200	327	21	35 113	400	3	—	—
25 Loppi		14 300	617	34	79 510	100	10	1	100
		2 900	100	—	—	—	—	—	—
26 Lyly		12 800	498	83	95 121	300	6	2	1 750
27 Längelmäki		8 500	476	2	1 800	100	56	—	—
		8 800	655	9	8 300	200	16	—	—
28 Matku		9 800	826	28	83 797	100	—	—	—
		3 200	141	5	7 289	100	—	—	—
29 Mommila		22 100	515	7	39 576	400	2	—	—
30 Mustiala		16 800	595	31	42 370	200	3	—	—
		10 000	221	—	—	200	—	—	—
31 Mänttä		128 400	5 884	39	156 273	4 800	178	—	—
		7 300	213	31	128 606	—	—	—	—
32 Nokia		116 400	5 256	37	228 166	4 100	135	—	—
		2 000	38	—	—	—	7	—	—
33 Oitti		23 800	1 266	12	64 599	400	29	—	—
34 Orivesi		52 800	2 139	29	42 000	1 400	182	—	—
		22 100	732	116	1 313 653	300	2	1	400
35 Orivesi as.		32 600	1 650	19	41 751	600	15	—	—
		20 200	447	51	42 722	1 100	2	—	—
36 Padasjoki		18 000	1 202	81	212 716	500	8	—	—
		24 800	1 073	10	38 036	500	6	—	—
37 Parola		35 000	1 048	29	32 956	700	39	4	16 000
38 Pispala		23 500	901	60	32 878	500	10	—	—
39 Pälkäne		29 800	1 503	31	39 409	500	10	85	694 500
		16 000	664	6	13 092	300	19	23	294 100
40 Riihimäki		262 400	10 065	113	197 207	4 500	554	2	93 000
		5 800	298	45	82 949	200	—	—	—
41 Ruovesi		27 800	1 577	44	125 844	600	170	—	—
		41 500	1 409	63	323 016	1 700	11	—	—

Tabell 2. (Se sid. 14-15.)

10	11	12	13	14	15	16	17	18	19	20	
2 143	430 566	5 393	82 464	102	—	115 165	551 976	210	3 520	422 100	1
6 263	1 746 151	12 357	2 489 797	32	—	160 901	4 380 000	1 322	14 502	756 500	2
256	103 727	2 617	—	306	—	37 365	103 727	54	—	140 400	
1 554	260 610	7 246	689 234	150	—	22 856	986 938	187	6 563	209 200	3
764	210 755	428	196 064	1	—	14 385	423 099	4	3 970	146 400	4
1 273	259 665	15 685	234 257	—	—	41 232	536 780	448	3 373	207 200	5
1 437	281 662	5 472	307 115	111	—	29 580	616 477	56	7 615	258 300	6
1 852	503 741	5 819	966 274	107	—	38 093	1 514 004	121	7 827	302 300	7
2 809	669 538	8 362	1 999 513	314	—	57 149	2 704 384	1 255	9 712	378 700	8
625	107 499	2 936	148 080	—	—	17 408	275 179	7	—	179 800	
5 710	1 438 815	22 786	3 836 320	597	—	122 437	5 675 233	964	22 495	521 100	9
—	—	939	8 355	2	—	10 643	8 355	—	—	86 600	
4 743	1 375 259	7 179	1 389 563	111	—	64 219	2 919 748	90	13 744	464 200	10
—	—	200	—	—	—	3 700	—	—	—	37 600	
1 473	364 752	5 240	869 046	246	—	29 301	1 413 978	136	16 336	166 300	11
1 626	325 712	5 822	526 687	—	—	30 965	875 095	95	—	344 100	
2 337	511 967	41 809	1 079 615	109	—	99 458	1 615 626	3 457	20 152	438 000	12
1 074	210 779	8 069	481 360	46	—	58 348	713 401	322	—	216 300	
2 664	1 299 809	1 813	1 341 708	—	—	31 169	2 801 882	20	11 634	158 500	13
1 593	472 583	1 542	775 299	104	—	26 413	1 354 041	492	2 323	146 400	14
531	139 474	1 354	682 091	—	—	11 534	825 460	1 147	—	110 600	
2 481	475 893	7 373	804 259	21	—	40 853	1 622 312	402	10 183	380 700	15
638	140 386	1 154	191 885	13	6 653	12 835	466 775	18	—	103 600	
1 495	465 328	284	438 697	—	—	18 735	1 092 550	71	2 509	132 100	16
3 325	898 749	8 646	1 109 012	10	—	34 265	2 116 828	179	10 300	260 400	17
—	—	614	161 505	1	—	8 290	161 505	—	—	67 100	
2 013	389 562	6 343	1 226 462	17	—	25 474	1 651 381	332	6 997	288 700	18
681	129 225	1 263	194 449	2	—	9 672	437 653	15	—	113 100	
937	271 824	1 926	235 320	—	—	31 218	585 441	19	2 354	109 300	19
1 451	318 823	6 520	58 292	12	—	50 238	467 176	77	3 557	162 900	20
—	—	401	—	—	—	4 516	—	—	—	84 300	
2 934	576 938	13 509	734 730	100	—	58 987	1 476 165	187	14 358	548 200	21
308	92 138	1 158	297 720	2	—	12 670	442 328	6	—	79 900	
1 418	601 958	713	518 473	3	—	17 864	1 239 493	2	2 514	124 800	22
2 900	718 512	16 527	1 165 352	19	—	85 513	1 947 158	613	9 525	403 600	23
—	—	65	—	—	—	3 086	—	—	—	69 100	
957	228 200	505	204 997	—	—	17 413	468 310	—	2 773	102 600	24
1 464	330 975	9 100	1 054 957	12	—	25 638	1 465 542	271	5 504	164 700	25
—	—	571	67 721	—	—	3 571	67 721	—	—	44 500	
875	48 289	689	355 786	—	—	15 253	500 946	50	349	129 500	26
572	149 842	6 169	259 744	5	—	15 880	411 386	11	4 894	113 400	27
712	127 212	1 626	203 965	—	—	12 018	339 477	69	—	132 700	
943	233 780	5 151	278 658	—	—	16 848	596 235	32	4 853	171 600	28
260	45 794	2 468	377 590	—	—	6 174	430 673	55	—	63 800	
1 130	426 474	622	396 500	—	—	24 776	862 550	6	5 095	195 200	29
1 755	515 809	3 324	345 179	13	—	22 721	903 358	49	6 511	249 700	30
—	—	3 734	149 316	100	—	14 255	149 316	—	—	85 100	
8 115	2 252 671	23 872	2 298 452	530	—	171 818	4 707 396	478	9 167	660 800	31
446	80 720	2 044	402 672	—	—	10 034	611 998	13	—	55 800	
5 333	1 262 578	17 523	1 829 350	252	—	149 036	3 320 094	598	8 561	1 460 400	32
—	—	560	13 732	—	—	2 605	13 732	—	—	28 700	
1 735	318 984	2 665	342 423	100	—	30 007	726 006	202	5 431	183 100	33
3 237	715 076	7 785	2 153 945	6	—	67 578	2 911 021	460	12 412	352 600	34
1 664	559 550	3 108	1 498 866	12	—	28 035	3 372 469	175	—	267 600	
1 683	370 708	5 531	646 228	300	—	42 398	1 058 687	256	8 241	188 400	35
983	336 730	618	367 805	—	—	23 401	747 257	23	—	104 000	
2 302	609 169	9 829	1 038 502	105	—	32 027	1 860 387	190	15 988	114 800	36
426	114 504	1 663	488 027	119	—	28 597	640 567	4	—	181 900	
1 674	374 588	5 615	488 198	—	—	44 109	911 742	142	5 753	237 200	37
2 332	418 571	1 828	425 914	3	—	29 134	877 363	63	5 131	464 500	38
1 799	355 497	22 288	8 830 298	139	—	56 155	9 919 704	852	15 301	232 000	39
626	138 557	1 788	437 466	—	—	19 426	883 215	385	—	116 900	
12 658	3 583 242	35 606	4 985 739	541	—	326 439	8 859 188	1 196	19 901	1 276 100	40
648	303 972	931	301 624	—	—	7 922	688 545	43	—	146 900	
2 646	602 578	14 508	1 637 892	124	18 098	47 469	2 384 402	814	12 832	238 400	41
2 479	719 694	2 049	916 734	8	—	49 219	1 959 444	4 944	—	319 500	

Taulu 2. (Kts. siv. 14-15.)

	1	2	3	4	5	6	7	8	9
42 Ryttylä		31 600	890	17	45 140	500	—	—	—
43 Sahalahti		11 100	516	20	31 137	—	4	1	3 000
		19 300	871	34	181 147	300	7	—	—
44 Siuro		16 200	1 055	23	46 260	400	2	—	—
		11 000	425	—	—	100	4	—	—
45 Somero		37 100	2 072	67	60 943	300	67	—	—
		10 500	672	71	220 516	300	5	—	—
46 Säynätsalo		14 800	818	42	76 796	400	5	—	—
47 Tervakoski		37 900	1 303	76	221 940	1 000	89	—	—
48 Toijala		111 300	4 355	40	402 909	2 200	119	1	5 000
49 Turenki		63 600	1 931	34	33 649	800	6	—	—
		22 700	410	1	449	300	21	—	—
50 Urjala		46 400	2 012	29	47 994	600	2	1	800
		43 000	2 308	40	102 527	800	14	1	1 800
51 Uusikylä		13 700	926	28	35 383	600	4	—	—
		30 000	588	88	219 234	700	2	—	—
52 Valkeakoski		72 800	4 759	104	95 024	2 700	110	—	—
		16 200	547	47	167 217	500	2	—	—
53 Vesilahti		9 500	397	17	63 763	100	10	1	228
		10 200	514	74	472 255	300	1	—	—
54 Viiala		28 500	2 117	31	167 519	700	17	6	2 200
55 Vilppula		100 100	2 708	131	318 922	1 900	155	1	3 000
		18 000	1 399	97	933 823	500	3	—	—
56 Vääksyn kanava		10 100	649	17	17 849	200	3	—	—
		18 200	611	59	69 010	300	29	—	—
Yhteensä — Summa		7 821 100	266 580	6 853	17 983 622	193 200	8 363	309	2 188 919
Viipurin lääni.									
Viborgs län.									
Konttorit. — Kontor.									
1 Hamina		243 100	9 097	225	528 620	3 200	269	—	—
		25 000	587	56	99 516	500	4	—	—
2 Kotka		614 700	39 024	803	1 973 174	12 800	616	2	6 500
		67 000	2 364	297	1 952 717	2 800	20	8	110 497
3 Käkisalmi		174 600	9 847	377	511 732	3 400	293	15	31 000
		13 300	627	92	197 007	100	—	—	—
4 Lappeenranta		361 200	16 901	533	2 905 300	6 700	528	9	68 550
		42 200	1 467	196	372 622	1 000	13	—	—
5 Sortavala		476 700	17 649	1 007	3 182 199	11 300	894	5	47 000
		4 800	62	—	—	100	1	—	—
6 Viipuri		2 926 800	106 643	4 486	19 297 668	61 500	2 981	63	558 950
		101 900	5 117	349	909 279	3 000	52	—	—
Toimistot. — Expeditioner.									
1 Antrea		62 900	1 047	65	67 849	1 100	1	—	—
		30 100	705	56	91 897	400	49	—	—
2 Antrea k. k.		13 600	604	28	76 591	300	19	—	—
		3 100	97	—	—	—	6	—	—
3 Elisenvaara		48 100	2 686	60	95 508	900	44	—	—
		9 400	457	78	209 690	200	—	—	—
4 Enso		145 200	15 064	96	3 069 736	5 300	705	4	122 000
5 Halila		23 500	454	58	265 293	400	—	—	—
6 Harju		10 800	204	7	28 580	500	2	—	—
7 Harlu		25 200	722	30	82 432	900	31	—	—
8 Helylä		36 300	558	53	215 708	700	—	—	—
		10 400	260	20	17 879	300	5	—	—
9 Hiitola as.		75 500	2 831	112	1 109 738	1 000	49	—	—
		13 900	310	—	—	100	—	—	—
10 Hovinmaa		8 100	898	17	92 109	300	124	—	—
11 Huuhanmäki		59 000	816	62	97 325	400	6	—	—
12 Hämekoski		28 700	1 039	68	266 289	200	4	—	—
		23 500	829	233	1 156 370	500	6	—	—
13 Ihala		22 300	494	51	173 723	700	—	—	—
14 Imatra		140 200	10 808	251	554 497	3 200	408	8	51 800
		21 700	696	6	7 735	600	—	1	400

Tabell 2. (Se sid. 14-15.)

10	11	12	13	14	15	16	17	18	19	20	
1 611	346 270	4 047	94 545	—	—	38 665	485 955	1 160	5 341	209 300	42
794	170 012	2 422	750 204	6	—	14 863	954 353	42	7 759	185 200	43
959	247 260	3 829	811 797	5	—	25 305	1 240 204	33	—	230 800	
1 561	390 896	833	1 581 886	—	—	20 074	2 019 042	60	4 348	165 500	44
187	40 323	1 226	54 085	—	—	12 942	94 408	4	—	100 600	
3 924	962 522	33 953	1 855 653	125	—	77 608	2 879 118	177	21 317	378 200	45
1 285	282 445	2 127	473 402	3	—	14 963	976 363	34	—	234 200	
1 469	398 601	1 842	462 554	2	—	19 378	937 951	28	4 333	154 200	46
3 482	1 419 727	1 384	1 486 562	1	—	45 235	3 128 229	13	7 657	221 900	47
5 003	1 559 164	29 225	7 930 344	7	—	152 250	9 897 417	2 746	7 641	464 600	48
3 176	701 607	26 456	1 316 064	305	—	96 308	2 051 320	382	12 944	537 900	49
579	113 011	1 919	156 746	—	—	25 930	270 206	16	—	204 600	
3 152	621 324	12 865	2 403 008	21	—	65 082	3 073 126	250	28 086	311 100	50
3 421	920 477	15 065	1 167 149	108	—	64 757	2 191 953	254	—	561 900	
1 235	337 807	3 062	890 675	9	—	19 564	1 263 865	33	7 485	173 700	51
800	208 199	6 206	434 132	2	—	38 386	861 565	195	—	104 500	
7 595	1 677 165	7 881	2 631 753	100	—	96 049	4 403 942	133	20 740	773 800	52
632	118 674	5 605	522 031	102	5 000	23 635	812 922	75	—	104 900	
710	130 474	11 485	979 241	136	—	22 356	1 173 706	173	6 650	136 400	53
935	308 263	2 394	397 842	4	—	14 422	1 178 860	28	—	215 800	
2 242	575 878	2 504	382 593	12	200	36 129	1 128 390	82	4 653	315 900	54
3 769	913 855	21 987	2 146 697	707	—	131 458	3 382 474	1 185	15 048	397 700	55
1 187	588 116	1 861	194 118	—	—	23 047	1 716 057	47	—	204 200	
891	161 934	6 219	731 341	5	—	18 084	911 124	435	8 207	74 700	56
783	120 329	2 008	152 206	4	—	21 994	341 545	116	—	205 800	
296 877	84 319 578	1 265 854	391 009 030	19 146	95 286 306	9 878 282	590 787 455	105 138	779 906	35 471 500	
11 430	3 534 945	72 456	12 398 938	646	—	340 423	16 462 503	1 242	30 557	1 023 300	1
1 424	321 277	1 631	595 942	26	—	29 228	1 016 735	83	—	287 700	
29 954	10 727 349	64 811	16 823 886	880	28 390 900	763 590	57 921 809	2 028	69 206	2 258 600	2
4 829	1 432 476	12 707	2 866 590	1 134	—	91 159	6 362 280	73	—	525 000	
12 414	4 053 045	41 700	15 325 214	433	4 400	243 079	19 925 391	2 191	21 236	882 400	3
1 606	506 184	1 236	573 078	—	—	16 961	1 276 269	27	—	145 200	
19 699	6 522 481	64 969	21 285 164	547	—	471 086	30 781 495	2 009	46 316	1 296 500	4
3 293	847 276	26 387	2 047 892	556	—	75 112	3 267 790	156	—	649 500	
20 511	6 984 630	126 173	9 318 536	2 904	2 077 939	657 143	21 610 304	14 522	33 167	1 084 700	5
—	—	211	1 880	—	—	5 174	1 880	—	—	60 200	
64 758	26 594 393	447 651	302 890 654	12 361	43 301 056	3 627 243	392 642 721	49 861	113 036	3 496 300	6
6 283	1 923 799	34 057	4 165 161	641	39 650	151 399	7 037 889	569	—	756 400	
2 941	1 285 022	15 122	25 938 722	39	—	83 215	27 291 593	421	5 567	143 200	1
1 437	397 010	1 208	593 109	1	500	33 956	1 082 516	51	—	204 900	
1 419	320 508	9 023	917 485	104	—	25 097	1 314 584	172	2 367	178 800	2
—	—	783	54 948	—	—	3 986	54 948	—	—	44 600	
4 796	1 711 389	7 330	2 270 470	223	—	64 139	4 077 367	78	12 479	365 300	3
1 110	357 071	326	219 910	—	—	11 571	786 671	3	—	92 700	
12 935	2 838 082	29 894	10 586 629	15	—	209 213	16 616 447	860	17 229	1 531 300	4
778	206 135	5 006	637 796	100	—	30 296	1 109 224	61	8 709	102 400	5
520	183 727	1 135	67 579	—	—	13 168	279 886	22	3 401	75 000	6
2 166	539 944	7 434	543 626	219	—	36 702	1 166 002	154	7 495	134 100	7
1 203	285 233	1 030	208 519	—	—	39 844	709 460	2	2 509	77 000	8
544	151 031	990	219 366	—	—	12 519	388 276	11	—	93 800	
5 229	1 546 834	14 234	1 839 838	115	—	99 070	4 496 410	196	5 246	653 600	9
—	—	612	—	—	—	14 922	—	—	—	53 900	
652	133 651	824	108 600	104	—	11 019	334 360	14	3 226	130 000	10
1 363	49 602	10 404	1 149 579	706	—	72 757	1 296 506	24	175	84 200	11
2 301	792 061	777	1 432 464	15	—	33 104	2 490 814	26	8 871	120 600	12
2 524	809 942	8 368	2 110 633	11	—	35 971	4 076 945	455	—	117 600	
903	330 022	1 106	180 478	25	—	25 579	684 228	25	2 344	91 800	13
12 363	4 280 183	11 792	5 679 602	19	—	179 049	10 566 082	737	31 540	872 000	14
919	249 226	111	291 282	—	—	24 033	548 643	116	—	42 500	

Taulu 2. (Kts. siv. 14—15.)

	1	2	3	4	5	6	7	8	9
15 Impilahti.....	22 800	1 137	73	192 974	200	14	—	—	—
	16 400	470	28	184 822	600	5	—	—	—
16 Inkeroinen	55 700	3 263	159	225 399	1 900	32	4	26 400	—
	10 900	574	80	220 169	200	4	1	3 272	—
17 Inkilä	10 500	609	203	1 022 770	200	—	—	—	—
	10 900	544	1	814	100	40	—	—	—
18 Johannes	45 200	4 172	124	488 016	700	384	2	8 000	—
	9 200	188	—	—	100	—	—	—	—
19 Joutseno	76 700	1 168	158	263 774	1 600	17	—	—	—
	2 300	49	—	—	—	3	—	—	—
20 Jääski	55 200	1 891	31	41 929	1 100	4	—	—	—
	6 700	110	2	68 000	100	—	—	—	—
21 Kaalamo	68 800	1 195	115	316 663	1 900	1	1	7 000	—
22 Kaipainen	27 900	934	115	313 090	400	50	—	—	—
	7 100	160	4	3 760	—	15	—	—	—
23 Kanneljärvi.....	22 200	925	85	364 852	300	66	2	17 000	—
	17 900	465	23	45 980	300	6	—	—	—
24 Karhula	164 700	9 604	107	129 182	2 800	17	—	—	—
25 Kankjärvi	17 700	440	104	191 690	200	8	1	50	—
26 Kavantsaari	9 500	221	21	43 013	200	—	—	—	—
27 Kellomäki	15 500	1 020	51	35 080	200	100	3	4 500	—
28 Kirvu	11 700	349	63	316 712	200	9	—	—	—
	2 100	117	10	32 239	—	—	—	—	—
29 Kivennapa	13 500	935	261	1 539 833	400	6	—	—	—
	1 100	87	—	—	—	—	—	—	—
30 Kiviniemi	62 800	1 928	82	131 465	800	15	—	—	—
	23 000	452	52	60 862	1 000	—	1	485	—
31 Koivisto	81 900	3 722	291	1 553 239	1 100	137	—	—	—
	30 500	886	357	1 346 641	300	10	1	2 000	—
32 Korpiselkä	21 500	681	155	587 463	400	18	—	—	—
	22 000	699	42	39 824	500	1	1	600	—
33 Kouvola	311 000	11 270	200	826 275	5 000	312	1	6 000	—
	22 700	207	2	2 475	500	—	—	—	—
34 Kuokkala	19 200	530	81	189 642	500	19	6	16 300	—
	7 800	148	16	20 081	200	8	—	—	—
35 Kuolemajärvi as.	73 200	725	93	293 869	600	24	—	—	—
	14 600	382	93	374 847	200	3	—	—	—
36 Kurkijoki	36 200	1 263	150	378 637	900	15	—	—	—
37 Kymi	27 200	2 038	44	90 291	800	1	—	—	—
38 Lahdenpohja	112 700	4 117	304	3 305 738	2 800	91	2	310 000	—
	30 800	626	118	558 456	400	—	—	—	—
39 Lauritsala	45 700	1 323	35	27 862	1 000	26	—	—	—
	3 600	81	—	—	100	—	—	—	—
40 Leipäsuo	12 400	281	159	110 209	500	29	—	—	—
41 Loimola	12 400	1 049	58	88 853	400	8	—	—	—
	15 600	665	168	518 523	200	—	—	—	—
42 Luumäki	16 500	402	37	43 094	100	—	—	—	—
	14 600	430	61	135 738	200	2	—	—	—
43 Läskelä	45 400	2 926	97	505 997	800	32	—	—	—
	8 400	188	—	—	100	109	—	—	—
44 Makslahti as.	22 900	558	60	166 981	300	22	—	—	—
	1 800	107	6	7 510	100	1	—	—	—
45 Muolaa	19 000	398	81	210 265	600	—	—	—	—
	11 000	397	42	754 868	100	—	—	—	—
46 Mustamäki	20 000	499	74	178 827	500	8	—	—	—
47 Myllykoski	61 900	1 733	65	200 108	1 400	52	4	16 500	—
48 Niva	19 800	525	133	574 398	700	—	—	—	—
49 Nurmi Vp. l.	26 400	483	109	222 126	600	5	—	—	—
	5 000	171	5	4 928	300	—	—	—	—
50 Ojajärvi	9 900	345	184	1 127 923	100	1	1	23 000	—
	17 200	359	67	254 968	1 800	32	—	—	—
51 Parikkala	81 700	2 106	67	828 571	1 800	105	—	—	—
	18 900	397	—	—	200	—	—	—	—
52 Perkjärvi	20 400	716	148	228 385	200	14	—	—	—
	5 900	165	—	—	100	—	—	—	—
53 Pitkäranta	52 600	4 089	162	1 059 067	2 100	103	4	65 500	—
	23 400	955	109	156 304	700	55	1	55 000	—

Tabell 2. (Se sid. 14—15.)

10	11	12	13	14	15	16	17	18	19	20	
4 014	1 755 828	18 640	7 318 731	287	—	47 165	9 267 533	1 077	8 879	122 700	15
1 112	483 966	2 398	639 259	14	—	21 027	1 308 047	98	—	89 900	
7 349	2 006 799	16 537	12 603 999	108	—	85 052	14 862 597	1 852	16 492	681 100	16
1 404	410 092	1 486	363 861	8	—	14 657	997 394	9	—	164 100	
2 012	579 465	1 350	904 882	—	—	14 874	2 507 117	48	6 159	134 200	17
865	277 967	1 218	547 298	3	—	13 671	826 079	10	—	179 900	
3 661	968 243	15 468	3 309 167	244	40 000	69 955	4 813 426	484	12 248	288 800	18
—	—	428	1 797	104	—	10 020	1 797	—	—	141 100	
3 799	1 331 635	6 186	1 581 551	308	—	89 936	3 176 960	170	6 607	314 400	19
—	—	374	52 476	—	—	2 726	52 476	—	—	22 300	
4 105	1 010 187	32 082	2 148 596	625	—	95 038	3 200 712	1 026	14 944	372 900	20
574	127 712	92	153 866	—	—	7 578	349 578	—	—	73 200	
2 933	720 844	9 885	1 196 077	101	—	84 931	2 240 584	177	5 456	235 700	21
2 388	840 909	1 825	723 122	14	—	33 626	1 877 121	1 055	7 389	320 400	22
556	187 381	1 067	214 416	—	—	8 902	405 557	1	—	42 500	
2 421	761 795	5 016	1 508 967	—	—	31 015	2 652 614	179	9 778	175 600	23
528	123 731	4 129	366 772	100	—	23 451	536 483	33	—	91 800	
8 472	2 386 688	24 028	3 054 477	103	—	209 831	5 570 347	504	17 374	760 800	24
1 099	340 845	3 064	761 315	106	—	22 722	1 293 900	18	5 260	96 700	25
709	139 057	752	162 718	—	—	11 403	344 788	6	336	105 800	26
871	201 392	2 954	129 485	102	—	20 801	370 457	139	7 748	63 100	27
1 483	314 076	2 899	499 497	23	—	16 726	1 130 285	205	5 657	119 300	28
260	82 795	163	86 544	—	—	2 650	201 578	4	—	48 300	
2 845	739 809	6 968	919 503	—	—	24 915	3 199 145	131	6 571	232 000	29
—	—	669	19 924	—	—	1 856	19 924	—	—	35 500	
3 387	842 882	10 645	1 873 543	332	—	79 989	2 847 890	291	3 229	219 200	30
1 109	363 028	2 746	383 552	17	—	28 377	807 927	20	—	130 500	
5 181	1 438 765	13 213	6 167 574	104	—	105 648	9 159 578	397	24 108	384 500	31
2 293	826 884	7 666	1 337 248	111	18 691	42 124	3 531 464	37	—	282 200	
2 420	1 085 570	5 540	2 003 169	117	600	30 831	3 676 802	158	4 828	88 600	32
887	270 259	1 231	329 955	—	—	25 361	640 638	20	—	60 300	
13 117	4 776 422	347 819	6 613 086	2 880	—	691 599	12 221 783	2 220	18 181	866 100	33
332	87 082	6 649	107 162	115	—	30 505	196 719	32	—	108 800	
1 016	427 673	2 596	406 001	6	—	23 954	1 039 616	37	12 000	85 200	34
409	116 826	965	166 150	—	—	9 546	303 057	47	—	56 000	
1 227	312 328	15 321	1 493 976	51	—	91 241	2 100 173	42	8 089	260 400	35
1 249	427 402	4 758	651 040	22	—	21 307	1 453 289	139	—	167 000	
3 388	1 113 025	9 808	1 375 280	130	—	51 854	2 866 942	274	5 738	275 300	36
2 848	716 781	6 779	867 382	200	—	39 910	1 674 454	43	9 483	370 200	37
7 824	1 824 415	26 113	4 641 903	911	—	154 862	10 082 056	1 463	15 448	440 600	38
855	581 275	3 345	845 236	—	—	36 144	1 984 967	1	—	163 500	
3 187	731 565	1 944	2 969 652	—	—	53 215	3 729 079	521	5 989	575 900	39
—	—	—	—	—	—	3 781	—	—	—	105 400	
729	181 508	7 719	316 552	653	—	22 470	608 269	16	3 515	54 700	40
2 280	897 297	2 461	2 362 848	—	—	18 656	3 348 998	34	5 086	47 200	41
2 609	1 251 070	1 505	1 496 141	10	—	20 757	3 265 734	46	—	66 600	
1 430	709 812	1 696	989 479	22	—	20 187	1 742 385	50	8 128	111 300	42
1 343	446 874	9 630	606 993	1	—	26 267	1 189 605	29	—	197 300	
4 049	1 014 701	3 914	938 096	227	—	57 445	2 458 794	79	14 515	324 700	43
—	—	230	4 375	—	—	9 027	4 375	—	—	78 100	
1 247	579 638	1 648	1 505 928	6	—	26 741	2 252 547	24	9 699	126 600	44
293	59 652	293	73 692	—	—	2 600	140 854	14	—	26 500	
1 707	577 842	7 076	1 012 564	—	—	28 862	1 800 671	47	6 053	200 200	45
872	163 056	7 405	1 530 696	—	—	19 816	2 448 620	158	—	126 400	
1 657	561 739	2 366	312 471	7	—	25 111	1 053 037	24	11 766	147 400	46
6 579	1 796 145	3 321	6 129 639	107	—	75 161	8 142 392	56	10 514	750 000	47
1 004	291 349	2 705	208 431	—	—	24 867	1 074 178	17	1 486	77 800	48
1 090	238 879	1 042	229 569	—	—	29 729	690 574	86	2 074	232 700	49
361	131 654	509	169 391	—	—	6 346	305 973	1	—	65 900	
1 283	478 261	1 481	487 341	100	—	13 395	2 116 525	17	4 915	88 200	50
831	190 494	1 348	558 844	—	—	20 137	1 004 306	100	—	101 800	
3 241	1 098 089	11 522	3 958 210	705	—	101 246	5 884 870	301	3 478	120 600	51
—	—	4 891	—	—	—	24 388	—	—	—	24 800	
1 758	566 538	11 793	1 712 753	219	—	35 248	2 507 676	114	4 946	158 800	52
—	—	100	—	—	—	6 265	—	—	—	23 800	
7 667	2 881 789	22 447	4 686 757	220	5 000	89 392	8 698 113	549	16 470	340 100	53
2 781	1 284 433	7 781	2 324 935	205	383	35 987	3 821 055	37	—	153 200	

Taulu 2. (Kts. siv. 14—15.)

	1	2	3	4	5	6	7	8	9
54 Pyhtää — Pyttis		9 700	492	47	65 915	400	66	—	—
		17 300	801	23	36 553	500	6	—	—
55 Pyhäjärvi as.		7 000	577	43	50 332	300	5	—	—
		23 900	1 012	107	363 190	500	1	—	—
56 Pölläkkälä		46 600	1 442	127	302 615	400	13	—	—
		99 400	1 362	193	2 235 611	1 800	5	1	100 000
57 Raivola		26 600	1 058	83	147 709	400	16	—	—
58 Rautu		20 000	1 485	332	2 379 693	400	3	—	—
		4 900	525	213	560 009	400	—	—	—
59 Rautu as.		11 200	807	129	357 528	200	—	—	—
60 Ruokolahi		20 400	1 408	241	438 127	300	15	—	—
61 Räisälä		32 900	873	222	2 580 167	800	6	—	—
62 Sairala		66 900	1 349	40	65 920	900	15	1	1 500
		14 000	328	41	45 070	300	—	—	—
63 Sakkola		11 500	636	134	1 112 276	200	3	—	—
		8 200	298	105	273 390	100	—	—	—
64 Salmi		29 500	1 801	141	705 496	1 500	44	1	2 000
		32 400	879	122	592 548	800	46	—	—
65 Savitaipale		14 800	831	57	113 507	100	39	2	20 000
		17 800	744	81	151 302	500	—	—	—
66 Selänpää		16 300	760	66	143 431	300	—	—	—
		35 800	1 003	21	35 515	100	3	—	—
67 Simpele		42 900	1 753	172	361 946	1 500	34	—	—
		—	47	—	—	—	—	—	—
68 Soanlahti		14 900	627	321	1 221 297	700	6	—	—
69 Sortanlahti		13 300	755	65	238 501	500	—	—	—
70 Suojärvi		63 900	4 951	125	295 507	1 700	229	—	—
		81 500	4 805	203	585 462	2 700	96	1	500
71 Syväoro		25 200	479	35	283 853	200	5	—	—
		13 900	436	127	875 791	500	1	—	—
72 Säiniö		9 800	497	117	789 005	200	7	—	—
		19 100	341	33	19 140	400	16	—	—
73 Säkijärvi		38 800	1 101	160	330 169	800	3	—	—
		2 600	82	—	—	—	—	—	—
74 Särkisalmi		10 200	476	39	64 586	100	—	—	—
		13 800	654	96	532 659	200	5	—	—
75 Taavetti		37 900	1 557	71	169 707	300	65	1	2 000
		19 400	655	130	587 476	700	—	—	—
76 Tainionkoski		40 900	1 570	147	144 671	1 800	11	—	—
		12 600	108	—	—	200	—	—	—
77 Tainiokoski as.		28 700	3 658	7	49 684	700	31	1	400
78 Tali		13 800	230	16	21 416	500	19	—	—
		9 000	97	1	1 850	100	—	—	—
79 Tammisuo		20 300	346	34	174 712	900	8	—	—
80 Tavastila		8 400	208	15	15 290	200	—	—	—
		5 700	144	—	—	100	—	—	—
81 Terijoki		153 200	3 982	166	358 823	2 800	142	9	14 660
		15 600	999	188	305 517	300	5	—	—
82 Tienhaara		33 400	1 624	104	130 495	600	32	—	—
83 Tuokslahti		15 600	462	28	54 411	300	2	—	—
		13 200	228	23	51 619	100	2	—	—
84 Tyrisevä		32 200	191	18	10 296	300	8	—	—
		24 900	788	135	261 577	500	4	—	—
85 Utti		81 600	818	95	108 012	1 100	12	—	—
		40 400	381	47	103 439	1 400	4	—	—
86 Uukuniemi		16 200	372	85	415 087	200	2	—	—
		6 000	172	59	157 927	100	—	—	—
87 Uuras		118 000	3 755	103	169 545	1 100	54	1	3 500
		7 700	242	27	24 569	100	—	1	300
88 Uusikirkko Vp. I.		26 600	704	151	1 868 185	1 500	119	1	13 620
89 Valkjärvi		76 200	2 247	257	3 368 040	600	7	1	90
		10 000	296	93	125 607	100	1	—	—
90 Virolahti		39 200	933	92	178 911	1 000	3	1	200
		2 200	96	—	—	—	42	—	—
91 Voikoski		11 400	293	11	14 675	300	—	—	—
		5 200	202	—	—	200	—	—	—
92 Vuoksenniska		96 300	4 389	216	329 108	1 600	28	1	360
		19 900	792	265	1 093 693	300	9	—	—
Yhteensä — Summa		10 013 200	402 627	22 242	91 463 016	208 300	10 467	174	1 717 434

Tabell 2. (Se sid. 14—15.)

10.	11	12	13	14	15	16	17	18	19	20
1 450	299 018	5 340	773 912	107	—	17 602	1 138 845	155	24 144	175 500
752	162 628	7 406	1 060 243	212	—	27 000	1 259 424	27	—	202 900
1 039	284 918	9 249	1 862 393	100	—	18 313	2 197 643	67	7 824	69 700
2 385	682 721	5 476	879 225	107	—	33 488	1 925 136	165	—	250 800
3 521	1 042 366	10 785	2 548 541	123	—	63 016	3 893 522	275	7 099	348 500
3 118	848 011	31 550	1 902 045	12	—	137 441	5 085 667	144	—	1 027 200
2 117	687 541	7 259	1 266 472	115	—	37 648	2 101 722	97	9 143	115 900
3 161	1 077 968	4 880	1 617 691	15	—	30 276	5 075 352	101	5 705	262 300
1 629	450 934	2 399	1 001 679	—	—	10 066	2 012 622	43	—	107 000
2 575	933 035	3 610	1 067 672	100	—	18 621	2 358 235	47	2 887	143 000
3 032	711 430	13 799	1 453 739	2	—	39 197	2 603 296	511	9 313	468 700
2 937	750 619	9 697	1 473 863	217	—	47 652	4 804 649	123	10 433	322 200
1 839	492 343	8 704	1 038 196	229	—	79 977	1 597 959	271	7 211	185 200
1 088	261 239	1 597	361 893	3	—	17 357	668 202	10	—	142 400
1 343	332 720	7 262	1 062 652	13	—	21 091	2 507 648	136	4 744	154 300
978	389 043	1 392	516 881	100	—	11 173	1 179 314	2	—	75 500
4 416	1 110 020	15 787	2 421 358	142	—	53 332	4 238 874	284	9 531	214 400
2 262	817 043	5 152	1 893 847	321	—	41 982	3 303 438	53	—	138 800
1 734	364 708	4 944	1 424 486	13	106 000	22 520	2 028 701	84	6 890	202 000
1 665	375 184	2 091	775 089	106	—	22 987	1 301 575	31	—	280 700
2 420	843 824	8 705	1 266 355	—	—	28 551	2 253 610	45	10 326	205 000
1 208	492 126	11 994	873 361	1	—	50 130	1 401 002	108	—	289 200
4 941	2 195 509	8 855	2 596 585	121	—	60 276	5 154 040	59	10 466	304 000
—	—	26	2 448	—	—	73	2 448	—	—	—
2 014	606 450	3 510	1 410 112	11	—	22 089	3 237 859	238	3 126	84 200
1 429	447 459	6 620	1 626 502	100	—	22 769	2 312 462	14	3 386	105 200
8 564	3 002 481	25 213	6 385 652	307	—	104 989	9 683 640	637	25 543	382 900
8 839	2 253 565	23 005	8 525 835	223	—	121 372	11 365 362	343	—	417 800
1 257	381 101	2 484	1 017 648	11	—	29 671	1 682 602	13	3 612	140 500
1 527	743 135	1 303	758 930	—	—	17 794	2 377 856	12	—	104 200
1 155	296 912	1 545	469 647	25	—	13 346	1 555 564	61	12 069	239 600
907	181 791	1 252	306 434	—	—	22 049	507 365	134	—	139 800
2 793	627 732	9 617	1 051 284	36	—	53 310	2 009 185	151	12 088	568 400
—	—	200	—	—	—	2 882	—	—	—	29 300
1 095	414 250	1 946	787 172	—	—	13 856	1 266 008	36	7 337	113 700
1 871	636 375	3 809	888 804	6	—	20 441	2 057 838	33	—	122 400
3 628	1 064 441	12 321	2 254 333	120	21 000	55 963	3 511 481	147	16 132	339 100
1 505	409 281	3 683	397 289	9	11 200	26 082	1 405 246	47	—	247 100
5 743	1 825 260	2 435	1 908 382	6	—	52 612	3 878 313	152	15 496	648 500
—	—	5 197	14 736	203	—	18 308	14 736	—	—	5 600
422	128 461	1 305	192 581	—	—	34 824	371 126	12	620	29 300
665	230 073	1 536	233 236	—	—	16 766	484 725	21	5 644	124 400
351	98 836	477	138 390	—	—	10 026	239 076	5	—	79 100
471	137 947	327	68 705	100	—	22 486	381 364	7	31	110 100
557	176 918	1 520	243 241	—	—	10 900	435 449	—	3 431	82 600
447	92 700	356	113 531	—	—	6 747	206 231	2	—	29 100
5 789	1 957 398	41 197	7 454 178	1 077	—	208 362	9 785 059	1 057	11 341	508 700
1 555	449 129	3 838	7 601 991	—	—	22 485	8 356 637	45	—	154 400
3 696	1 596 418	9 017	1 965 902	435	1 500	48 908	3 694 315	119	9 004	239 300
902	288 863	650	355 388	107	—	18 051	698 662	17	3 056	156 600
714	170 936	329	189 095	—	—	14 596	411 650	7	—	73 000
269	63 007	4 169	893 432	112	—	37 267	966 735	9	11 703	57 000
1 984	832 548	3 203	1 016 456	1	—	31 515	2 110 581	33	—	156 800
1 981	667 522	42 611	2 572 855	833	—	129 050	3 348 389	410	8 428	420 600
1 046	220 073	13 432	402 370	516	—	57 226	725 882	34	—	119 400
1 274	518 306	8 903	1 225 615	222	—	27 258	2 159 008	113	2 196	71 700
449	126 587	1 846	18 952	6	—	8 632	303 466	10	—	52 500
3 390	1 339 481	11 296	1 983 767	702	—	138 401	3 496 293	100	25 609	421 000
525	128 946	1 085	454 775	—	—	9 680	608 590	17	—	75 700
1 870	554 900	17 934	2 537 274	115	—	48 994	4 973 979	309	8 242	139 800
4 583	1 356 051	21 937	2 246 963	452	4 358	106 284	6 975 502	1 696	5 188	364 900
1 063	400 353	696	477 942	—	—	12 249	1 003 902	9	—	134 400
2 763	661 157	10 179	1 755 324	549	—	54 720	2 595 592	300	6 047	415 800
—	—	400	—	—	—	2 738	—	—	—	25 300
896	292 976	1 813	282 151	—	—	14 713	589 802	3	1 210	34 300
—	—	403	1 860	—	—	6 005	1 860	—	—	35 400
12 013	3 844 789	16 144	6 778 902	439	—	131 130	10 953 159	275	27 017	770 500
1 843	482 744	5 895	1 443 942	8	—	29 012	3 020 379	93	—	183 200
526 759	172 361 046	2 277 794	648 051 688	40 447	74 023 177	13 502 010	987 616 361	100 515	1 118 584	45 310 000

Taulu 2. (Kts. siv. 14—15.)

	1	2	3	4	5	6	7	8	9
Mikkelin lääni.									
S:t Michels län.									
Konttorit. — Kontor.									
1	Heinola	100 300	6 819	51	84 169	2 400	248	3	40 500
		56 400	1 551	129	204 554	900	—	—	—
2	Mikkeli	450 100	19 320	494	1 507 600	8 200	659	12	144 329
		34 700	800	45	157 670	500	4	—	—
3	Savonlinna	370 400	14 992	1 459	22 651 254	12 600	646	4	200 000
		109 000	3 001	406	2 372 575	2 300	246	—	—
Toimistot. — Expeditioner.									
1	Enonkoski	6 800	422	173	665 840	200	27	1	100
2	Haapakoski as.	12 300	252	8	10 756	200	—	—	—
		2 900	162	—	—	—	—	—	—
3	Hartola	76 600	1 653	14	27 696	1 000	8	1	2 500
		19 500	360	12	6 713	200	3	—	—
4	Haukivuori	24 800	1 139	27	42 473	400	—	1	500
		18 700	639	60	117 965	200	11	—	—
5	Heinävesi	18 500	1 417	258	4 583 109	800	—	—	—
		8 300	458	64	144 257	300	6	—	—
6	Hietanen	12 500	295	17	30 576	100	4	—	—
7	Hirvensalmi	19 100	1 106	63	144 651	500	21	—	—
		6 100	159	46	66 441	200	2	—	—
8	Huutokoski	6 000	441	44	262 421	200	3	—	—
		7 900	335	15	31 389	100	2	—	—
9	Joroinen	29 500	1 773	26	93 081	500	42	—	—
		4 100	171	6	26 920	100	—	—	—
10	Joutsa	24 500	2 030	33	68 181	600	156	—	—
		22 700	1 071	71	1 478 934	500	45	—	—
11	Juva	35 000	1 573	23	59 753	2 000	58	1	1 000
		11 400	411	25	25 218	300	41	—	—
12	Kangasniemi	29 600	1 618	133	1 237 693	1 000	37	1	2 700
		2 700	54	—	—	—	—	—	—
13	Kantala	25 500	979	23	51 518	500	28	—	—
		13 200	672	50	73 274	200	2	—	—
14	Kerimäki	21 700	882	40	65 687	400	4	—	—
		2 100	121	—	—	100	—	—	—
15	Mäntyharju	8 900	753	21	22 747	400	24	3	2 325
		8 000	313	10	9 860	100	—	—	—
16	Mäntyharju as.	35 400	1 403	76	215 306	100	16	—	—
		24 400	990	114	446 276	400	—	—	—
17	Otava	28 000	659	10	39 532	700	3	—	—
		18 900	—	—	—	—	—	—	—
18	Pertunmaa	13 100	504	78	705 374	300	3	—	—
		9 400	268	—	—	200	—	—	—
19	Pieksämä	54 000	1 893	66	123 226	700	16	—	—
20	Pieksämäki	70 500	2 993	78	159 229	2 400	63	3	4 300
		43 100	1 536	94	668 588	700	9	—	—
21	Punkaharju	39 400	477	53	205 338	400	6	—	—
22	Punkasalmi	15 600	524	98	353 054	400	5	—	—
		13 200	1 026	250	898 410	500	1	—	—
23	Putikko	12 200	317	159	624 668	200	—	—	—
		4 800	318	—	—	100	4	—	—
24	Puumala	27 900	1 228	62	100 123	600	29	—	—
25	Rantasalmi	30 800	1 886	26	32 023	800	24	—	—
		41 400	1 024	91	310 612	700	3	2	5 500
26	Ristiina	24 000	728	45	103 467	400	27	—	—
		3 400	92	11	12 667	100	—	—	—
27	Sulkava	34 200	2 146	117	202 261	600	49	1	1 000
		3 300	219	32	74 869	100	1	—	—
28	Sysmä	42 500	2 912	41	72 990	1 100	23	1	5 000
		17 600	803	52	122 950	400	4	—	—
	Yhteensä — Summa	2 206 900	91 688	5 399	41 795 938	49 900	2 613	34	409 754

Tabell 2. (Se sid. 14-15.)

10	11	12	13	14	15	16	17	18	19	20	
6 559	2 069 049	27 135	5 313 240	137	—	143 652	7 506 958	863	20 494	347 300	1
1 434	359 158	4 898	544 720	15	2 207	65 327	1 110 639	137	—	440 000	
17 675	6 273 391	154 544	104 722 898	2 766	21 495 233	653 770	134 143 451	7 470	25 147	2 065 700	2
1 054	256 185	1 843	463 735	—	—	38 946	877 590	44	—	151 900	
14 635	4 693 968	76 071	16 612 477	909	—	491 716	44 157 699	2 558	32 638	706 200	3
5 045	2 159 466	14 489	3 012 742	4	—	134 491	7 544 783	87	—	549 600	
1 389	480 847	1 221	591 984	10	—	10 243	1 738 771	59	2 675	114 400	1
893	260 503	615	275 931	—	—	14 268	547 190	5	1 762	82 100	2
—	—	—	—	—	—	3 062	—	—	—	22 400	
2 520	573 427	23 955	1 804 168	316	—	106 067	2 407 791	195	4 664	284 900	3
458	117 823	573	138 677	—	—	21 106	263 213	8	—	102 000	
1 826	696 363	3 396	1 567 335	1	—	31 590	2 306 671	142	3 726	157 400	4
973	416 853	1 048	494 880	1	365	21 632	1 030 063	15	—	179 200	
2 980	751 861	6 089	2 350 225	—	—	30 044	7 685 195	190	12 535	177 600	5
927	345 930	483	235 772	—	—	10 538	725 959	2	—	99 600	
687	122 100	782	29 790	—	—	14 385	182 466	33	1 031	81 200	6
1 957	458 004	5 670	826 118	119	—	28 536	1 428 773	89	3 621	202 400	7
582	188 478	556	209 107	—	—	7 645	464 026	23	—	71 700	
796	272 506	1 022	675 202	100	—	8 606	1 210 129	—	4 395	44 900	8
1 122	354 914	418	405 353	—	—	9 892	791 656	19	—	104 600	
2 691	467 150	6 629	1 390 504	111	—	41 272	1 950 735	276	7 790	203 300	9
320	122 012	473	138 142	—	—	5 170	287 074	7	—	29 800	
2 411	511 764	5 222	1 264 348	709	—	35 661	1 844 293	154	8 218	214 700	10
1 191	258 858	5 596	502 703	101	—	31 275	2 240 495	47	—	226 900	
2 231	482 814	13 807	1 083 009	17	—	54 710	1 626 576	476	8 033	505 100	11
441	120 296	312	—	—	—	12 930	145 514	2	—	82 300	
3 395	734 696	13 304	875 392	119	—	49 207	2 850 481	140	7 618	266 600	12
—	—	—	—	—	—	2 754	—	—	—	45 400	
1 105	242 676	1 729	795 996	200	—	30 064	1 090 190	36	4 173	157 000	13
1 102	237 849	1 457	598 988	—	—	16 683	910 111	—	—	95 900	
1 809	432 947	12 913	1 291 684	100	—	37 848	1 790 318	188	2 304	196 000	14
—	—	101	623	—	—	2 422	623	—	—	33 000	
1 293	229 571	14 838	522 528	2	7 094	26 234	784 265	137	2 710	55 500	15
147	41 585	1 321	46 707	—	—	9 891	98 152	—	—	108 800	
2 161	696 840	9 117	1 131 881	6	—	48 279	2 044 027	69	4 504	271 200	16
1 450	478 065	1 424	542 615	—	—	28 778	1 466 956	29	—	174 500	
1 227	443 928	2 636	127 325	—	—	33 235	610 785	24	2 821	121 700	17
—	—	59	—	—	—	18 959	—	—	—	16 100	
1 785	736 894	3 672	1 415 638	7	—	19 449	2 857 906	85	2 933	169 300	18
—	—	1 486	60 642	1	—	11 355	60 642	—	—	98 600	
2 861	1 044 312	29 791	3 521 272	—	—	89 327	4 688 810	241	3 346	164 500	19
3 904	1 125 915	17 794	2 091 881	516	—	98 251	3 381 325	2 033	5 829	491 600	20
1 386	412 073	3 370	778 619	4	—	50 199	1 859 280	52	—	316 800	
992	356 376	3 659	158 433	100	—	45 087	720 147	44	2 719	55 500	21
1 572	692 213	3 467	2 028 194	110	13 000	21 776	3 086 461	113	5 454	118 800	22
1 869	752 169	2 818	1 623 717	223	—	19 887	3 274 296	56	—	145 000	
1 239	422 819	2 102	330 725	—	—	16 217	1 378 212	26	2 342	117 500	23
—	—	473	—	—	—	5 695	—	—	—	19 600	
2 417	482 617	8 814	748 785	102	—	41 152	1 331 525	290	8 628	204 400	24
2 329	542 933	17 046	3 697 724	214	—	53 125	4 272 680	498	5 668	178 200	25
1 876	536 293	6 196	636 219	2	—	51 294	1 488 624	57	—	244 200	
1 240	312 825	12 652	503 406	5	—	39 097	919 698	113	6 230	173 700	26
397	70 082	187	87 549	—	—	4 187	170 298	—	—	36 100	
3 227	717 757	10 869	1 178 628	25	—	51 234	2 099 646	134	7 536	430 400	27
542	98 635	882	161 134	2	—	5 078	334 638	3	—	53 700	
3 428	871 898	8 483	1 230 424	600	—	59 088	2 180 312	353	13 955	352 000	28
1 362	301 684	529	249 943	—	—	20 750	674 577	16	—	172 600	
118 912	35 829 372	550 036	171 089 732	7 654	21 517 899	3 033 136	270 642 695	17 638	225 499	12 331 400	

Taulu 2. (Kts. siv. 14—15.)

	1	2	3	4	5	6	7	8	9
Kuopion lääni.									
Kuopio län.									
Konttorit. — Kontor.									
1	Iisalmi	134 500	10 322	371	1 903 110	3 300	440	6	7 500
		42 800	1 262	151	189 770	800	8	1	450
2	Joensuu	521 300	18 483	770	4 125 768	7 800	896	5	89 870
		74 600	1 584	192	315 922	2 500	56	7	634
3	Kuopio	1 266 000	42 702	1 376	8 429 829	26 500	1 467	9	469 500
		33 800	1 319	229	419 349	500	1	—	—
Toimistot. — Expeditioner.									
1	Hammaslahti	22 500	888	34	79 112	300	3	—	—
		15 700	464	85	772 812	200	—	—	—
2	Hankasalmi	21 800	1 428	36	119 254	400	49	—	—
		3 700	174	—	—	—	—	—	—
3	Hankasalmi as.	12 900	1 033	48	88 618	200	6	—	—
		11 500	402	27	53 290	200	—	—	—
4	Iisvesi	20 900	1 255	25	29 894	300	25	—	—
		2 200	198	—	—	100	—	—	—
5	Ilomantsi	31 500	2 270	242	3 203 013	700	32	—	—
		40 200	1 744	453	2 251 615	600	16	—	—
6	Juankoski	22 700	2 110	204	1 555 428	900	55	34	971 500
		10 100	712	156	1 083 253	100	—	1	15 000
7	Juuka	25 300	1 851	89	289 599	400	50	—	—
		21 800	673	135	520 306	800	9	—	—
8	Kaavi	14 900	940	128	782 681	300	1	2	16 000
		5 800	428	47	227 170	200	—	—	—
9	Kaltimo	21 100	677	175	597 859	800	7	—	—
		45 000	1 584	212	1 016 132	600	42	—	—
10	Karttula	17 500	1 208	87	190 263	700	11	—	—
11	Kauppilanmäki	12 200	298	28	207 959	100	3	—	—
12	Keitele	18 600	1 254	43	58 550	200	17	—	—
		3 300	135	—	—	200	—	—	—
13	Kitee	32 800	1 010	90	2 404 826	700	3	4	456 000
		17 100	667	123	466 142	100	57	1	200
14	Kiuruvesi	62 900	3 457	47	124 460	1 000	58	—	—
		18 800	862	13	22 694	500	1	1	1 000
15	Konnevesi	21 700	1 720	13	14 654	500	—	—	—
		2 700	71	—	—	200	—	—	—
16	Kontiolahti as.	16 000	106	36	73 082	300	4	—	—
		41 500	1 429	185	1 152 397	400	93	—	—
17	Kurkimäki	11 500	263	22	49 725	100	—	—	—
		3 700	128	2	4 300	100	—	—	—
18	Lapinlahti	31 800	1 941	81	943 658	500	38	—	—
		24 700	1 298	171	715 821	300	266	—	—
19	Leppävirta	29 300	2 231	135	426 089	600	6	48	5 417 680
		8 900	612	64	536 929	100	3	—	—
20	Lieksa	136 900	7 162	337	1 102 863	2 400	209	20	969 500
		45 100	1 389	114	441 664	1 200	25	1	500
21	Liperi	25 000	955	190	741 318	300	6	1	1 700
		2 000	40	—	—	100	—	—	—
22	Maaninka	13 900	736	26	24 595	400	23	—	—
		27 000	864	60	198 002	600	7	—	—
23	Matkaselkä	48 300	1 491	170	613 045	700	1	—	—
		54 300	1 074	258	743 512	600	11	—	—
24	Muuruvesi	7 300	634	31	360 282	200	11	—	—
25	Möhkö	9 600	1 171	166	626 201	400	5	—	—
26	Nilsjä	36 900	2 140	89	218 082	500	86	—	—
		30 100	665	67	220 283	400	12	—	—
27	Nurmes	120 500	4 886	288	963 397	3 300	151	7	18 561
		28 600	506	59	137 096	200	9	—	—
28	Outokumpu	35 100	2 873	41	89 485	600	16	—	—
		13 600	717	86	193 115	400	12	—	—
29	Pielavesi	20 300	1 326	68	155 238	600	16	—	—
		37 300	1 409	52	104 951	1 400	7	—	—

Tabell 2. (Se sid. 14—15.)

10	11	12	13	14	15	16	17	18	19	20	
8 879	3 032 115	36 735	10 328 867	258	—	194 811	15 271 592	1 455	16 626	449 000	1
2 812	1 137 876	7 114	1 420 328	24	—	54 972	2 748 424	60	—	436 100	
19 328	7 243 776	91 327	23 873 682	2 042	15 882 600	661 951	51 215 696	10 808	32 901	888 300	2
3 722	1 085 544	28 701	4 765 542	2 241	1 070	113 603	6 168 712	102	—	353 000	
28 045	11 956 692	320 863	134 132 309	6 104	41 527 765	1 693 066	196 516 095	24 636	24 319	1 785 600	3
1 711	354 859	17 985	1 147 690	17	—	55 562	1 921 898	157	—	189 500	
1 539	480 874	7 847	1 075 820	2	—	33 113	1 635 806	145	4 291	126 200	1
1 128	326 977	1 926	480 285	—	—	19 503	1 580 074	23	—	115 900	
2 305	537 920	3 451	400 594	22	—	29 491	1 057 768	114	3 415	242 400	2
—	—	145	—	4	—	4 023	—	—	—	31 100	
1 062	227 277	1 559	759 120	—	—	16 808	1 075 015	45	3 145	117 400	3
1 042	170 811	875	211 403	—	—	14 046	435 504	12	—	152 300	
2 232	553 601	2 051	639 424	17	—	26 805	1 222 919	28	3 383	186 200	4
—	—	300	—	—	—	2 798	—	—	—	39 000	
4 495	1 249 620	19 684	6 682 500	642	—	59 565	11 135 133	245	15 111	212 700	5
3 627	1 636 527	8 894	2 521 537	203	—	55 737	6 409 679	155	—	214 300	
1 815	578 829	14 247	1 752 241	14	—	42 079	4 857 998	151	6 399	199 700	6
1 415	573 479	3 031	794 199	—	—	15 515	2 465 931	62	—	97 500	
2 820	738 913	6 261	1 947 928	120	—	36 891	2 976 440	209	7 443	245 900	7
1 687	692 773	1 941	869 510	—	—	27 045	2 082 589	22	—	178 900	
1 803	483 716	5 954	1 070 169	4	—	24 032	2 352 566	204	3 891	133 000	8
892	271 015	943	321 008	—	—	8 310	819 193	15	—	79 700	
1 985	830 049	6 713	2 577 338	100	—	31 557	4 005 246	133	7 687	131 200	9
3 847	1 279 127	10 677	3 272 552	105	—	62 067	5 567 811	162	—	414 700	
1 496	412 579	13 243	829 713	116	—	34 361	1 432 555	95	1 700	174 500	10
748	235 683	816	165 927	—	—	14 193	609 569	7	660	107 200	11
1 963	403 723	4 666	415 560	14	—	26 757	877 833	56	3 751	212 000	12
—	—	805	—	—	—	4 440	—	—	—	25 100	
1 964	473 480	11 306	2 339 520	200	—	48 077	5 673 826	190	6 898	189 600	13
2 320	745 533	3 363	845 537	—	—	23 731	2 057 412	45	—	174 900	
4 404	967 610	12 161	1 534 153	—	—	84 027	2 626 223	230	4 687	405 400	14
675	113 634	1 828	197 916	3	—	22 683	335 244	10	—	151 800	
1 917	381 273	9 115	445 244	11	—	34 976	841 171	113	1 748	213 000	15
—	—	100	—	—	—	3 071	—	—	—	25 500	
520	65 549	4 597	1 373 081	9	—	21 572	1 511 712	31	4 884	54 900	16
2 291	946 356	3 280	1 297 885	19	—	49 197	3 396 638	231	—	192 400	
421	142 656	1 472	157 601	—	—	13 778	349 982	4	1 112	69 500	17
124	70 670	658	54 899	—	—	4 712	129 869	3	—	36 300	
2 385	719 007	23 821	2 104 954	111	—	60 677	3 767 619	288	4 956	187 000	18
1 362	617 366	6 378	1 494 558	129	—	34 604	2 827 745	59	—	209 600	
2 970	722 668	15 039	2 043 992	310	—	50 639	8 610 429	223	7 765	275 200	19
572	229 701	1 482	306 382	—	—	11 733	1 073 012	19	—	150 300	
10 260	3 212 906	46 446	7 893 602	335	51 364	204 069	13 230 235	357	19 855	766 900	20
3 785	1 214 611	4 845	1 687 946	112	—	56 571	3 344 721	22	—	409 900	
2 483	721 147	14 321	1 597 755	4	—	43 260	3 061 920	254	5 242	186 200	21
—	—	103	—	—	—	2 243	—	—	—	26 700	
764	157 926	9 587	1 210 895	100	—	25 536	1 393 416	187	3 937	90 100	22
1 758	582 556	7 864	685 480	10	—	38 163	1 466 038	42	—	206 600	
3 826	1 272 945	11 862	2 778 940	—	—	66 350	4 664 930	130	12 427	265 300	23
3 050	1 179 049	7 990	1 698 578	2	—	67 285	3 621 139	251	—	165 300	
927	237 441	2 912	89 887	11	—	12 126	687 610	762	773	101 600	24
1 608	60 392	1 498	690 306	207	—	14 655	1 376 899	11	788	114 900	25
2 266	663 597	16 703	1 827 939	109	—	58 793	2 709 618	155	5 891	211 100	26
897	530 231	1 185	424 129	—	—	33 326	1 174 643	17	—	246 700	
7 034	2 165 645	24 906	6 644 116	703	—	161 775	9 791 719	833	10 543	476 500	27
801	198 273	2 332	324 117	20	—	32 527	659 486	11	—	158 600	
4 955	1 206 017	12 704	2 364 257	103	—	56 392	3 659 759	78	10 140	192 300	28
2 090	911 800	4 598	1 402 757	2	—	21 505	2 507 672	114	—	172 300	
1 760	401 659	10 762	1 501 309	414	7 000	35 246	2 065 206	210	5 282	176 600	29
1 987	334 590	2 669	418 409	105	—	44 929	857 950	18	—	287 100	

Taulu 2. (Kts. siv. 14—15.)

	1	2	3	4	5	6	7	8	9
30 Pitkälampi		12 700	374	24	63 732	200	—	—	—
		29 300	394	27	154 151	600	2	—	—
31 Polvijärvi		26 000	1 149	410	2 932 500	500	21	—	—
		5 300	84	—	—	300	—	—	—
32 Porokylä		29 800	665	26	59 189	800	4	1	221 000
		4 200	195	—	—	100	—	—	—
33 Rautalampi		26 900	2 349	43	65 610	900	20	—	—
		21 100	721	54	66 288	200	81	—	—
34 Rautavaara		8 700	634	158	433 961	100	3	—	—
		2 800	142	—	—	100	12	—	—
35 Runni		19 200	315	36	156 222	400	7	—	—
		3 300	137	—	—	100	—	—	—
36 Raakkylä		29 300	864	117	910 634	800	5	—	—
		10 100	368	63	483 109	100	2	—	—
37 Siilinjärvi		54 600	1 173	77	164 619	500	12	—	—
		21 100	851	49	177 664	400	1	—	—
38 Sonkajärvi		6 300	534	22	20 240	100	3	—	—
		1 700	158	—	—	—	11	—	—
39 Sorsakoski		18 200	1 124	21	136 896	500	26	1	1 000
40 Sukeva		14 400	561	44	246 079	200	2	—	—
		9 800	444	45	47 913	300	5	—	—
41 Suonenjoki		81 000	2 912	91	199 159	1 600	62	—	—
		2 000	145	12	15 733	—	10	—	—
42 Syvänniemi		8 700	591	84	196 788	300	23	—	—
43 Tervo		19 000	1 283	32	28 797	500	51	—	—
44 Tohmajärvi		38 900	706	207	718 011	1 000	5	—	—
		36 400	1 018	68	227 231	500	1	—	—
45 Tuusniemi		26 500	908	133	237 243	500	—	—	—
		19 100	767	170	497 235	1 200	8	—	—
46 Valtimo		9 700	498	63	89 742	200	4	—	—
		9 900	244	9	13 415	200	—	—	—
47 Varkaus		144 600	6 093	331	1 054 792	6 100	183	20	337 300
		63 200	3 017	211	1 189 291	700	8	—	—
48 Vesanto		12 200	1 121	71	1 440 664	200	8	—	—
		6 700	510	11	17 298	100	9	—	—
49 Viinijärvi		11 700	620	112	242 661	400	8	—	—
		6 100	93	—	—	100	—	—	—
50 Värtsilä		66 300	4 309	234	3 291 872	1 400	38	—	—
		42 100	1 098	146	179 807	1 900	245	—	—
51 Värtsilä as.		14 500	481	59	338 678	300	—	—	—
Yhteensä — Summa		4 462 800	182 881	11 687	58 475 686	93 800	5 210	170	8 994 895
Vaasan lääni.									
Vasa län.									
Konttorit. — Kontor.									
1 Jakobstad — Pietarsaari		240 600	12 731	150	645 533	11 600	312	2	4 100
		8 400	411	27	270 634	200	1	—	—
2 Jyväskylä		702 500	28 279	710	6 552 035	16 600	1 405	17	255 100
		98 400	3 146	115	166 905	1 100	13	2	6 000
3 Kokkola — Gamlakarleby		339 000	12 731	137	400 265	7 700	572	43	701 900
		11 900	1 071	49	327 989	200	7	—	—
4 Kristinestad — Kristiinankaupunki		103 600	4 651	86	292 752	2 300	235	2	451 200
		27 100	1 219	40	337 989	500	35	1	1 000
5 Vaasa — Vasa		1 257 100	43 473	533	2 252 968	29 400	1 902	18	262 700
		45 100	1 612	106	249 002	1 400	108	—	—
Toimistot. — Expeditioner.									
1 Alajärvi		20 100	1 660	29	60 312	500	14	—	—
		10 900	358	19	101 901	400	—	—	—
2 Alavus as.		23 200	1 072	5	32 697	300	2	—	—
3 Alavus k. k.		44 500	2 030	62	104 310	800	69	—	—
4 Eviijärvi		12 000	1 204	146	587 416	200	10	—	—
5 Haapamäki		41 600	1 499	35	81 552	1 000	24	—	—
6 Himanka		13 500	810	6	10 710	500	4	—	—
7 Härmä		15 900	995	23	43 968	300	32	—	—
8 Ilmajoki		40 200	1 849	46	75 817	900	260	—	—
		22 100	298	1	6 050	400	6	—	—

Tabell 2. (Se sid. 14—15.)

10	11	12	13	14	15	16	17	18	19	20	
1 019	225 459	1 107	192 892	—	—	15 424	482 083	79	2 415	85 700	30
195	74 810	291	118 799	—	—	30 809	347 760	5	—	95 900	
3 674	1 015 613	10 923	997 731	219	—	42 896	4 945 844	143	3 667	262 000	31
—	—	13	5 582	—	—	5 697	5 582	—	—	9 600	
1 241	277 888	12 337	169 101	100	—	44 974	727 178	92	2 889	47 200	32
—	—	22	4 528	—	—	4 517	4 528	—	—	38 500	
3 126	1 041 710	11 765	5 365 756	21	—	45 124	6 473 076	324	6 933	272 900	33
1 173	375 531	2 492	711 191	8	—	25 829	1 153 010	10	—	169 900	
1 082	17 559	2 072	1 258 280	3	—	12 752	1 709 800	30	142	95 000	34
—	—	14	6 070	—	—	3 068	6 070	—	—	6 100	
838	224 943	942	128 471	—	—	21 738	509 636	—	900	63 500	35
—	—	722	—	—	—	4 259	—	—	—	17 900	
1 652	486 762	5 633	1 356 991	100	—	38 471	2 754 387	115	4 450	126 600	36
885	203 737	424	35 938	—	—	11 942	722 784	12	—	80 100	
1 916	606 249	16 244	758 052	8	—	74 530	1 528 920	305	2 350	220 000	37
852	197 533	965	254 626	—	—	24 218	629 823	18	—	187 500	
977	29 391	1 807	678 631	7	—	9 750	728 262	70	67	32 200	38
—	—	55	3 790	—	—	1 924	3 790	—	—	16 600	
1 594	740 602	973	748 233	111	—	22 550	1 626 731	26	5 383	89 500	39
1 147	350 261	2 560	598 536	8	—	18 922	1 194 876	19	3 261	74 500	40
589	155 272	7 200	2 349 725	113	—	18 496	2 552 910	14	—	49 500	
4 043	1 005 280	38 485	1 222 019	139	—	128 332	2 426 458	447	7 044	244 200	41
153	51 377	176	102 169	—	—	2 496	169 279	—	—	12 500	
962	302 530	1 382	235 477	119	—	12 161	734 795	110	2 671	92 400	42
1 255	263 386	6 399	672 640	8	—	28 528	964 823	52	1 596	160 700	43
3 009	915 926	29 216	3 627 312	437	—	73 480	5 261 249	116	11 675	194 200	44
2 139	935 731	2 563	1 312 069	2	2 313	42 691	2 477 344	27	—	160 200	
1 627	554 854	12 113	1 783 976	116	—	41 897	2 576 073	150	3 753	206 200	45
1 485	475 566	14 170	952 359	212	—	37 112	1 925 160	11	—	177 900	
1 264	361 195	4 753	1 034 350	—	—	16 482	1 485 287	33	4 301	83 900	46
537	121 172	1 058	161 285	100	—	12 048	295 872	10	—	42 700	
10 852	3 042 879	35 751	27 527 970	44	70	203 974	31 963 011	932	24 076	909 600	47
4 114	1 402 584	4 368	3 792 380	514	—	76 132	6 384 255	348	—	365 600	
1 986	488 147	3 491	762 607	—	—	19 077	2 691 418	75	3 288	194 400	48
401	94 166	278	139 260	5	—	8 014	250 724	—	—	70 400	
1 949	616 302	6 076	926 644	109	—	20 974	1 785 607	100	2 436	169 900	49
244	62 849	668	95 734	—	—	7 205	158 583	1	—	25 700	
5 585	1 427 175	20 494	2 630 781	245	—	98 605	7 349 828	542	14 678	390 500	50
2 097	642 057	2 597	801 491	8	—	50 191	1 623 355	54	—	182 600	
1 200	335 239	2 506	204 248	100	—	19 146	878 165	16	333	63 300	51
241 436	76 862 378	1 161 746	313 619 084	18 034	57 472 182	6 177 764	515 424 225	48 285	349 958	19 916 100	
10 506	2 974 600	41 731	5 627 116	248	—	317 880	9 251 349	1 959	85 177	976 800	1
659	184 257	2 502	7 076 972	2	—	12 202	7 531 863	83	—	161 800	
22 962	8 498 037	158 266	20 970 919	1 107	15 723 305	931 846	51 999 396	10 245	56 985	1 043 800	2
6 092	1 870 165	26 172	2 746 150	206	8 380	135 246	4 797 600	886	—	948 500	
12 113	3 792 058	69 753	18 829 548	1 378	—	443 427	23 723 771	3 840	47 752	975 700	3
2 195	368 480	3 348	481 731	8	—	18 778	1 178 200	39	—	203 800	
4 142	1 158 920	20 339	5 532 484	180	—	135 535	7 435 356	1 363	40 085	284 100	4
1 719	532 540	4 303	901 379	—	—	34 917	1 772 908	44	—	222 300	
32 393	10 344 890	189 105	259 309 539	2 528	16 571 541	1 556 452	288 741 638	30 164	80 242	1 980 100	5
2 523	524 189	14 404	1 180 359	108	650	65 361	1 954 200	327	—	443 800	
2 495	668 378	15 191	1 467 693	3	—	39 992	2 196 383	67	5 044	269 700	1
919	342 261	958	7 953	12	—	13 566	452 115	14	—	132 500	
1 693	456 824	105	113 503	—	—	26 377	603 024	85	3 114	159 500	2
3 070	742 035	10 124	4 381 706	122	—	60 777	5 228 051	487	4 667	411 600	3
1 913	442 107	4 437	832 097	14	—	19 924	1 861 620	147	3 413	156 600	4
2 856	902 418	2 832	700 115	100	—	49 946	1 684 085	97	1 823	201 300	5
1 428	234 518	2 141	243 206	—	—	18 389	488 434	50	2 648	120 800	6
1 276	290 389	6 809	365 868	128	—	25 463	700 225	178	698	227 000	7
2 882	785 723	9 659	991 041	320	—	56 116	1 852 581	1 476	7 551	519 300	8
324	30 461	277	—	—	—	23 406	36 511	9	—	139 200	

Taulu 2. (Kts. siv. 14—15.)

	1	2	3	4	5	6	7	8	9
9 Inha		19 000	1 476	23	14 533	800	8	—	—
10 Jalasjärvi		39 200	1 889	52	183 806	1 100	98	—	—
		39 400	1 653	30	141 529	600	2	—	—
11 Jepua — Jeppo		12 400	741	7	8 611	300	37	—	—
		2 000	148	—	—	—	—	—	—
12 Jurva		24 800	1 216	4	50 094	400	2	—	—
		10 400	510	—	—	300	—	—	—
13 Kannus		37 700	2 706	34	92 357	900	133	—	—
		26 600	1 264	36	346 964	300	3	—	—
14 Karijoki		8 400	712	38	214 768	200	2	—	—
		6 200	295	1	1 150	100	3	—	—
15 Karstula		35 100	2 177	60	116 422	1 400	71	—	—
		10 500	1 202	7	6 940	400	5	—	—
16 Kaskö — Kaskinen		32 100	2 423	23	25 009	400	134	47	475 000
17 Kauhajoki		44 900	1 376	33	180 671	400	8	9	730 000
		21 800	726	26	93 430	100	—	—	—
18 Kauhajoki k. k.		44 300	1 953	24	35 261	1 000	9	—	—
		29 500	727	7	37 223	700	—	—	—
19 Kauhava		89 000	3 474	78	92 451	4 400	91	24	38 512
		14 400	1 283	3	4 266	200	3	—	—
20 Keuruu		36 800	2 659	30	46 195	900	64	—	—
		15 300	557	7	15 550	—	—	—	—
21 Killinkoski		19 000	701	45	52 838	1 200	9	—	—
22 Kivijärvi		10 600	1 134	143	2 965 710	200	14	—	—
		18 600	1 370	74	369 572	300	145	—	—
23 Kolppi — Källby		18 300	392	20	35 967	500	—	—	—
		5 800	631	17	33 548	200	28	—	—
24 Konginkangas		10 800	589	118	241 118	300	4	—	—
		14 200	808	125	929 075	500	46	—	—
25 Korsnäs		6 600	501	5	19 873	200	56	—	—
		9 700	458	14	44 562	100	1	—	—
26 Korttesjärvi		13 600	886	36	37 719	300	19	—	—
27 Koskenkorva		22 700	759	48	72 543	200	1	—	—
28 Kruunupyy — Kronoby ..		22 100	1 171	23	92 022	400	35	—	—
29 Kuortane		15 100	917	23	48 922	400	10	—	—
		11 600	563	9	61 204	200	—	1	1 000
30 Kurikka		59 400	1 807	24	93 037	1 000	170	17	313 835
		36 800	1 176	99	165 802	1 200	4	—	—
31 Kuusa		28 300	428	29	31 928	600	—	—	—
32 Kälviä		20 300	1 209	33	154 941	800	9	—	—
		16 300	991	36	136 297	800	11	—	—
33 Laihia		35 200	1 690	23	26 762	500	7	1	2 900
		2 800	231	25	34 875	100	7	—	—
34 Lappajärvi		19 900	1 257	51	416 962	300	6	3	171 200
		11 100	740	21	40 294	400	3	—	—
35 Lappfjärd — Lapväärti ..		9 700	707	24	62 208	400	71	1	4 000
		2 300	170	—	—	100	54	—	—
36 Lapua		140 600	4 514	74	189 824	3 000	139	—	—
		21 900	881	19	20 232	400	41	1	10 000
37 Laukaa		21 400	790	48	47 290	300	6	—	—
		9 400	328	7	10 293	200	—	—	—
38 Leppävesi		6 300	177	4	6 820	400	—	—	—
		11 300	369	125	38 062	400	—	—	—
39 Lievestuore		27 000	2 262	28	22 993	400	1	—	—
		3 400	69	—	—	—	19	—	—
40 Malaks — Maalahti ..?		12 500	789	45	88 247	400	11	3	17 900
		7 100	542	60	190 338	100	—	—	—
41 Multia		19 700	1 181	23	27 363	800	3	—	—
42 Munsala		11 300	379	5	6 149	300	57	5	19 450
		6 400	342	21	23 091	100	1	—	—
43 Myllymäki		42 900	2 086	59	150 153	1 000	3	—	—
		16 400	926	105	1 116 288	200	1	—	—
44 Nurmo		17 000	846	8	15 006	500	—	—	—
45 Nykarleby — Uusikaarlepyy ..		51 300	2 181	40	105 725	1 400	117	2	11 500
		6 200	225	—	—	100	—	—	—
46 Närpes — Närpiö		52 900	1 604	27	43 922	800	259	—	—
		33 200	2 024	11	15 432	200	35	—	—

Tabell 2. (Se sid. 14—15.)

10	11	12	13	14	15	16	17	18	19	20	
1 711	545 929	3 528	633 237	119	—	26 665	1 193 699	27	2 212	108 800	9
2 670	772 936	11 123	1 750 741	122	—	56 259	2 707 483	165	7 510	365 500	10
1 805	409 404	3 165	607 983	106	—	46 761	1 158 916	56	—	538 800	
1 183	231 617	4 213	239 052	2	—	18 883	479 280	75	8 606	179 900	11
—	—	384	60 266	1	—	2 533	60 266	—	—	49 800	
1 542	302 776	2 863	408 413	14	—	30 841	761 283	42	2 929	283 300	12
—	—	213	—	—	—	11 423	—	—	—	168 300	
3 727	998 683	18 266	2 565 040	146	—	63 612	3 656 080	239	6 572	271 400	13
2 316	605 850	12 220	2 213 384	100	—	42 839	3 166 198	—	—	228 100	
1 208	184 129	2 972	850 819	8	—	13 540	1 249 716	59	2 722	195 500	14
748	383 974	380	421 786	—	—	7 727	806 910	13	—	85 600	
3 516	911 774	7 330	2 091 626	214	—	49 868	3 119 822	159	6 753	360 400	15
1 357	355 780	1 528	234 888	—	—	14 999	597 608	24	—	173 900	
1 964	377 391	4 415	3 502 224	118	—	41 624	4 379 624	345	4 505	213 900	16
1 863	585 176	9 428	385 667	11	—	58 028	1 881 514	243	3 157	308 900	17
936	296 915	1 088	342 278	11	—	24 687	732 623	6	—	247 100	
3 271	1 087 774	14 198	5 099 216	120	—	64 875	6 222 251	259	5 238	376 300	18
1 379	193 622	1 857	351 886	—	—	34 170	582 731	15	—	381 200	
4 715	1 200 448	11 843	1 167 387	251	—	113 876	2 498 798	1 002	7 483	565 200	19
466	82 998	1 360	102 398	4	—	17 719	189 662	5	—	115 300	
4 248	1 075 826	20 478	2 152 541	429	35 000	65 608	3 309 562	357	19 239	309 000	20
1 104	586 461	1 057	747 723	1	—	18 026	1 349 734	9	—	150 600	
1 257	51 927	465	365 144	1	—	22 678	469 909	24	1 922	124 700	21
1 722	390 732	4 059	1 789 524	149	75 000	18 021	5 220 966	101	6 352	101 000	22
1 827	543 226	3 293	1 214 953	106	—	25 715	2 127 751	50	—	231 100	
751	147 633	1 241	122 896	—	—	21 204	306 496	15	8 883	106 100	23
662	86 408	1 573	169 886	105	—	9 016	289 842	9	—	125 000	
1 543	649 853	3 692	1 411 067	—	—	17 046	2 302 038	75	3 643	84 000	24
320	48 666	1 644	67 961	—	—	17 643	1 045 702	11	—	95 500	
779	161 309	4 219	763 495	113	16 000	12 473	960 677	14	4 318	55 500	25
559	88 536	769	167 343	—	—	11 601	300 441	11	—	129 700	
1 590	262 524	3 509	190 640	20	10 000	19 960	500 883	50	3 188	179 600	26
1 437	376 664	527	225 554	—	—	25 672	674 761	74	4 779	382 100	27
1 318	202 637	2 375	470 686	30	—	27 452	765 345	58	7 837	345 200	28
995	216 607	5 986	574 090	103	—	23 534	839 619	140	2 413	198 600	29
473	94 596	259	55 269	1	—	13 106	212 069	19	—	210 300	
2 746	631 857	10 615	883 716	5	—	75 784	1 922 445	225	7 687	482 300	30
2 036	505 872	796	473 459	3	—	42 114	1 145 133	106	—	423 400	
1 004	485 114	940	727 826	209	—	31 510	1 244 868	22	2 130	179 900	31
1 443	383 010	15 876	443 815	100	—	39 770	981 766	149	6 577	192 800	32
1 282	216 917	3 419	400 034	7	—	22 846	756 248	28	—	216 600	
1 756	397 028	8 837	814 246	1	—	48 015	1 240 936	80	6 390	680 400	33
787	154 965	406	286 233	—	—	4 356	476 073	15	—	33 100	
1 580	401 723	4 637	820 917	10	41 554	27 744	1 852 356	141	3 503	126 000	34
665	120 718	1 607	178 716	10	—	14 546	339 728	6	—	164 700	
1 883	418 417	2 674	730 824	7	—	15 467	1 215 449	95	9 693	189 200	35
—	—	789	113 816	2	—	3 415	113 816	—	—	56 200	
6 178	1 828 348	26 003	1 991 566	455	—	180 963	4 009 738	1 734	11 824	1 260 900	36
852	326 231	784	308 425	5	—	24 883	664 888	17	—	397 900	
1 733	396 163	9 237	708 580	3	—	33 517	1 152 033	328	4 050	246 100	37
339	55 545	3 294	447 408	1	1 000	13 569	514 246	21	—	38 900	
373	108 209	3 845	939 085	—	—	11 099	1 054 114	6	3 001	54 800	38
1 064	233 189	31 549	35 000	—	—	44 807	306 251	—	—	83 000	
2 783	869 920	7 456	987 327	3	—	39 933	1 880 240	79	2 087	244 900	39
—	—	350	28 860	—	—	3 838	28 860	—	—	39 700	
1 388	402 587	4 904	866 040	19	5 000	20 059	1 379 774	73	10 027	268 600	40
603	100 489	1 252	104 378	9	48 000	9 666	443 205	21	—	145 200	
1 942	437 502	5 106	483 692	211	—	28 966	948 557	59	6 863	191 700	41
603	96 160	2 174	149 924	3	—	14 826	271 683	37	10 281	115 100	42
337	42 235	166	77 211	2	—	7 369	142 540	2	—	97 600	
2 221	613 247	5 475	1 200 634	406	—	54 150	1 964 034	27	9 735	137 200	43
1 416	287 769	2 230	392 627	2	—	21 280	1 796 684	38	—	169 700	
887	220 159	3 142	163 685	—	—	22 383	398 850	41	1 548	207 100	44
2 406	436 535	7 052	763 894	132	—	64 630	1 317 654	357	26 437	234 100	45
270	104 463	1 012	94 548	—	—	7 807	199 011	3	—	48 500	
2 128	441 047	8 611	1 336 860	—	—	66 329	1 821 829	100	20 389	242 800	46
1 492	234 575	2 268	663 742	104	—	39 334	913 749	77	—	559 400	

Taulu 2. (Kts. siv. 14—15.)

	1	2	3	4	5	6	7	8	9
47 Oravais — Oravainen	10 800	902	2	10 500	200	96	—	—	—
48 Oravaisfabrik — Oravaistentehdas	30 700	561	53	113 651	700	13	1	700	—
49 Orismala as.	24 700	524	3	988	700	—	—	—	—
50 Perho	39 900	1 047	28	71 641	700	—	—	—	—
	6 800	531	21	120 575	—	4	—	—	—
	4 600	535	—	—	100	—	—	—	—
51 Peräseinäjoki	35 000	1 380	9	13 616	400	13	—	—	—
52 Petäjavesi	19 700	1 065	53	57 206	400	—	—	—	—
	20 100	551	47	208 666	400	—	—	—	—
53 Pihlajavesi	13 100	557	16	211 770	100	2	1	200	—
	11 500	511	42	72 530	300	3	—	—	—
54 Pihtipudas	23 400	1 754	72	270 145	500	20	—	—	—
	11 700	886	—	—	100	—	—	—	—
55 Pännäinen — Bennäs	10 800	420	43	106 300	200	1	—	—	—
	8 500	697	6	19 350	200	2	—	—	—
56 Saarijärvi	26 200	2 347	48	191 382	1 500	50	—	—	—
	15 800	944	30	152 569	600	11	—	—	—
57 Seinäjoki	191 800	7 901	74	238 612	9 200	593	—	—	—
	45 800	1 807	141	224 946	700	6	—	—	—
58 Soini	14 400	922	12	16 097	200	4	—	—	—
59 Suolahti	48 500	5 480	92	254 768	1 500	185	—	—	—
	7 900	668	17	41 455	100	—	—	—	—
60 Sydänmaa as.	6 700	280	10	19 255	—	—	—	—	—
	6 200	129	—	—	—	—	—	—	—
61 Terijärvi — Teerijärvi	10 300	693	5	10 300	300	5	—	—	—
62 Tervajoki	22 100	1 116	5	3 090	500	37	22	16 271	—
	12 800	689	17	34 037	400	8	—	—	—
63 Teuva	44 100	1 607	41	45 840	1 000	59	—	—	—
	13 100	615	11	23 293	300	2	—	—	—
64 Tuovila — Toby	13 300	335	30	43 217	400	4	—	—	—
	5 700	297	28	48 235	—	1	—	—	—
65 Tuuri	6 000	269	30	62 626	—	1	—	—	—
	33 500	1 596	30	52 493	1 000	10	—	—	—
66 Uurainen	12 100	748	63	120 891	—	12	1	1 500	—
	3 400	204	32	261 763	—	—	—	—	—
67 Vaajakoski	16 300	843	24	47 207	500	24	—	—	—
	22 500	1 206	101	201 525	400	8	—	—	—
68 Veteli	3 400	174	13	25 792	300	—	—	—	—
	20 700	1 732	97	213 397	400	10	—	—	—
69 Viitasaari	43 200	3 103	170	632 262	1 200	131	5	5 700	—
	40 500	2 649	88	527 610	1 200	11	1	500	—
70 Vimpeli	11 000	1 128	78	474 396	400	4	1	54 000	—
71 Virrat	54 900	3 245	57	111 170	1 200	117	10	24 384	—
	—	19	—	—	—	4	—	—	—
72 Voltti	12 900	746	7	10 085	200	—	3	6 000	—
73 Vörrä — Vöyri	25 600	2 490	24	40 932	300	143	1	45 075	—
74 Ykspihlaja — Yxpila	27 100	1 002	36	121 813	600	3	—	—	—
75 Ylihärmä	19 400	1 189	27	372 097	200	1	—	—	—
	12 000	152	19	39 461	200	1	1	2 500	—
76 Ylistaro	17 000	897	11	20 630	200	11	15	4 370	—
	6 000	295	—	—	100	—	—	—	—
77 Ylistaro k. k.	19 300	959	23	83 157	300	10	—	—	—
	13 600	458	7	5 925	400	1	—	—	—
78 Ähtäri	45 400	1 595	41	227 020	1 300	212	2	3 500	—
	12 600	991	14	56 591	500	13	1	75	—
79 Äänekoski	54 400	5 072	420	3 476 673	2 000	112	5	142 180	—
	4 200	236	—	—	100	—	—	—	—
80 Övermark	13 100	886	5	9 239	300	62	2	235	—
	11 000	542	9	26 249	200	17	—	—	—
Yhteensä — Summa	5 953 600	268 244	7 004	32 438 083	148 600	9 124	271	3 784 487	
Oulun lääni.									
Uleåborgs län.									
Konttorit. — Kontor.									
1 Kajaani	235 000	14 445	669	15 227 554	5 700	590	5	453 772	—
	27 500	851	74	156 749	300	79	—	—	—
2 Kemi	281 400	19 335	378	1 230 774	7 300	668	3	8 000	—
	2 900	135	—	—	100	—	—	—	—

Tabell 2. (Se sid. 14—15.)

10	11	12	13	14	15	16	17	18	19	20	
1 002	171 943	2 186	169 246	7	—	15 195	351 689	33	5 457	94 400	47
1 861	425 967	1 962	286 787	105	2 550	35 956	829 655	55	10 733	132 100	48
1 032	216 634	1 074	681 480	—	—	28 033	899 102	15	2 634	271 100	49
1 891	394 037	12 310	736 832	100	—	55 976	1 202 510	156	—	180 700	—
1 235	239 748	1 951	453 049	11	—	10 553	813 372	52	2 290	42 700	50
—	—	426	65 907	100	—	5 761	65 907	—	—	40 500	—
2 162	576 896	12 734	1 471 361	—	—	51 698	2 061 873	66	4 815	475 900	51
1 999	551 970	3 290	1 738 639	15	—	26 522	2 347 815	210	4 299	211 100	52
1 122	627 276	893	724 188	2	—	23 115	1 560 130	7	—	162 400	—
1 315	298 805	3 494	424 425	3	—	18 588	935 200	55	13 870	149 300	53
836	168 067	1 483	378 159	3	200	14 678	618 956	12	—	156 100	—
3 455	785 590	10 776	1 455 161	18	—	39 995	2 510 896	138	5 034	248 100	54
296	282 466	81	53 364	—	—	13 063	335 830	5	—	106 200	—
1 129	323 037	1 348	555 915	5	—	13 946	985 252	37	10 331	103 100	55
671	133 699	2 134	302 591	—	—	12 210	455 640	15	—	206 900	—
3 677	978 249	10 483	2 792 840	100	—	44 405	3 962 471	526	8 806	342 700	56
1 382	366 707	2 875	412 066	100	—	21 742	931 342	28	—	230 800	—
10 098	3 031 406	56 416	4 779 800	1 552	—	277 634	8 049 818	2 938	19 394	810 800	57
2 220	709 220	2 411	817 734	—	—	53 085	1 751 900	118	—	398 500	—
1 501	291 462	4 330	588 263	9	3 000	21 378	898 822	44	1 815	148 900	58
3 188	918 775	25 899	13 406 091	200	—	85 044	14 579 634	98	5 348	503 300	59
1 017	248 588	2 088	492 706	—	—	11 790	782 749	43	—	145 800	—
662	179 455	1 566	161 439	3	—	9 221	360 149	19	1 251	45 200	60
—	—	700	—	—	—	7 029	—	—	—	46 100	—
1 068	164 550	4 936	80 553	7	—	17 314	255 403	15	14 661	162 800	61
914	218 673	3 343	336 463	100	—	28 137	574 497	37	6 614	352 100	62
1 142	414 192	2 518	702 288	—	—	17 574	1 150 517	62	—	194 000	—
2 813	654 048	8 209	888 309	116	—	57 945	1 588 197	543	4 806	426 600	63
1 133	189 462	630	245 582	302	—	16 093	458 337	97	—	196 900	—
490	122 461	1 116	378 839	4	—	15 679	544 517	2	2 724	127 600	64
524	217 217	446	12 735	—	—	6 996	278 187	—	—	118 400	—
690	178 416	820	690 663	1	—	7 811	931 705	8	4 130	69 300	65
2 019	407 093	11 291	263 185	274	—	49 720	722 771	114	—	356 000	—
1 250	229 260	5 649	618 165	8	—	19 831	969 816	78	3 937	199 600	66
278	109 413	403	546 877	—	—	4 317	918 053	—	—	84 000	—
1 965	528 563	1 501	1 235 002	—	—	21 157	1 810 772	30	11 699	256 800	67
2 345	489 498	4 959	1 057 263	2	—	31 521	1 748 286	125	—	294 000	—
497	83 043	2 137	1 380 507	6	—	6 527	1 489 342	15	3 953	44 800	68
2 226	569 925	9 319	1 822 343	100	—	34 584	2 605 665	274	—	211 100	—
4 800	1 251 829	15 219	5 186 286	4	—	67 832	7 076 077	1 269	13 660	300 200	69
3 055	821 192	2 918	1 070 599	109	—	50 531	2 419 901	84	—	429 700	—
1 654	335 512	3 603	352 023	3	—	17 871	1 215 931	60	3 032	219 100	70
5 707	1 370 925	8 073	635 052	16	—	73 325	2 141 531	270	16 513	530 700	71
12	2 009	21	—	—	—	56	2 009	—	—	—	—
1 450	500 875	3 111	358 395	—	—	18 417	875 355	117	2 773	241 200	72
2 417	409 209	5 164	1 126 614	229	35 000	36 368	1 656 830	373	9 718	373 400	73
1 374	435 990	986	500 218	—	—	31 101	1 058 021	84	3 893	122 900	74
1 556	379 089	5 275	462 598	10	—	27 658	1 213 784	49	4 055	318 700	75
302	69 406	4 209	324 532	100	—	16 984	435 899	15	—	17 900	—
1 557	286 829	8 769	195 044	—	—	28 460	506 873	32	4 200	262 900	76
—	—	90	—	—	—	6 485	—	—	—	107 100	—
1 507	322 938	4 842	897 469	17	—	26 958	1 303 564	82	1 754	165 600	77
568	160 605	8 263	285 193	3	—	23 300	451 723	10	—	286 200	—
2 298	637 408	7 954	2 067 411	122	—	58 924	2 935 339	225	13 345	295 800	78
1 320	507 408	1 915	152 594	—	—	17 354	716 668	26	—	120 400	—
5 497	1 736 238	9 807	7 667 865	107	—	77 420	13 022 956	464	12 518	511 600	79
—	—	200	—	100	—	4 836	—	—	—	89 900	—
1 414	227 583	4 187	511 746	7	—	19 963	748 803	21	14 465	192 800	80
890	148 163	1 145	206 606	7	—	13 810	381 018	38	—	118 600	—
315 802	86 703 044	1 242 425	448 103 592	14 665	32 576 180	7 959 735	603 605 386	68 487	850 209	38 203 500	
12 970	5 406 319	72 794	43 059 915	1 658	5 217 400	343 831	69 364 960	2 336	31 482	1 017 500	1
684	201 733	4 546	743 680	—	—	34 034	1 102 162	—	—	200 600	—
20 338	6 586 954	70 957	19 732 252	374	—	400 753	27 557 980	2 584	33 922	1 426 700	2
—	—	2 488	9 946	—	—	5 623	9 946	—	—	24 800	—

Taulu 2. (Kts. siv. 14—15.)

	1	2	3	4	5	6	7	8	9
3 Oulu		1 079 800	38 992	1 828	9 439 648	36 700	1 989	14	985 000
		82 000	2 923	398	981 638	3 300	32	1	484 500
4 Petsamo		12 100	842	214	2 730 157	600	33	9	630 500
		19 600	1 909	86	224 528	500	17	2	1 400
5 Raabe		89 900	4 974	160	893 132	2 200	208	—	—
		19 300	742	44	156 622	400	20	—	—
6 Rovaniemi		286 000	14 651	845	5 586 064	9 600	773	72	6 148 974
		77 500	4 465	508	1 694 246	2 900	125	1	30 000
7 Tornio		104 800	6 946	450	2 938 701	3 400	330	3	5 050
		17 500	1 007	51	648 371	700	4	—	—
Toimistot. — Expeditioner.									
1 Haapajärvi		44 800	4 423	196	1 154 231	1 100	135	4	154 921
		12 500	645	45	56 348	200	1	—	—
2 Haapavesi		41 400	2 180	49	154 237	1 700	47	3	111 046
3 Haukipudas as.		14 600	867	149	198 869	300	—	—	—
		19 400	744	87	219 754	300	1	—	—
4 Hyrynsalmi		20 200	1 046	284	988 778	600	7	—	—
5 Ii		21 300	1 338	75	194 941	500	47	—	—
		27 400	1 016	147	358 743	200	88	—	—
6 Ivalo		11 900	1 506	233	1 331 816	1 500	8	—	—
		19 300	829	276	1 262 229	2 100	56	3	6 200
7 Kalajoki		32 500	1 857	14	20 422	1 100	40	—	—
		4 100	287	6	22 008	—	1	—	—
8 Kauliranta		10 100	795	118	428 300	—	5	—	—
		3 600	292	66	332 494	100	—	—	—
9 Kemijärvi		71 300	6 106	474	3 731 930	1 400	348	32	305 800
		9 500	521	38	849 470	700	25	—	—
10 Kempele		7 900	364	29	32 162	100	3	—	—
		23 000	283	19	19 179	400	—	—	—
11 Kestilä		17 600	664	178	1 081 191	300	2	—	—
		7 500	415	50	972 286	200	3	—	—
12 Kiehimä		11 200	774	104	771 483	300	6	3	62 078
		18 700	592	85	337 072	200	4	—	—
13 Kittilä		20 800	2 095	140	474 219	2 100	73	44	3 364 665
14 Kontiomäki		26 000	745	22	27 791	100	1	—	—
		16 500	1 115	257	881 251	400	—	—	—
15 Kuhmo		42 500	2 964	143	187 217	800	118	1	1 000
		2 900	111	4	19 400	100	2	—	—
16 Kuusamo		111 600	2 728	185	176 462	—	164	5	17 200
		41 700	1 390	227	377 808	1 800	26	—	—
17 Kuusiluoto		12 800	833	46	82 726	500	6	—	—
18 Käsämäki		15 600	942	220	2 249 083	600	2	—	—
		2 400	133	—	—	100	3	—	—
19 Lappi O. l.		18 400	299	42	205 787	300	—	—	—
20 Laurila		9 500	410	25	20 415	500	10	—	—
		16 700	459	55	125 880	900	—	—	—
21 Liminka		39 500	1 013	91	123 891	1 200	4	—	—
		9 300	264	93	1 553 558	100	157	—	—
22 Muhos		33 900	849	231	397 422	1 100	13	1	300
		24 000	501	36	61 605	500	1	—	—
23 Muonio		17 000	1 453	62	148 646	900	63	1	2 700
		3 500	346	135	816 315	200	25	2	1 100
24 Nivala		46 300	2 760	44	165 161	1 200	69	2	106 000
		10 600	371	5	17 137	200	1	—	—
25 Oulainen		80 400	3 016	100	1 134 654	1 600	71	1	70 000
		9 300	559	68	357 357	100	79	1	8 000
26 Pelkosenniemi		13 300	805	206	1 116 043	400	2	—	—
		7 900	842	136	727 178	400	6	—	—
27 Pello		18 500	2 044	205	830 367	600	6	—	—
		25 800	2 731	443	1 524 815	1 000	27	—	—
28 Piippola		15 500	546	72	823 371	100	3	—	—
29 Pudasjärvi		73 200	2 747	243	1 247 195	1 300	72	25	1 323 000
		13 200	1 324	65	127 618	500	79	—	—
30 Pulkkila		10 600	605	88	314 552	200	3	—	—
31 Puolanka		23 600	1 448	249	1 624 977	500	13	—	—
		10 100	380	—	—	100	1	—	—

Tabell 2. (Se sid. 14—15.)

10	11	12	13	14	15	16	17	18	19	20	
30 155	10 992 901	317 812	291 685 810	7 211	166 886 375	1 514 501	479 989 734	25 787	67 180	1 888 000	3
4 475	1 029 670	21 028	7 068 385	112	—	114 269	9 564 193	303	—	1 107 700	
3 281	890 497	7 050	4 545 720	407	—	24 536	8 796 874	231	9 794	92 600	4
1 042	525 625	3 850	1 665 684	100	—	27 106	2 417 237	21	—	100 500	
6 090	1 845 813	29 438	5 678 930	415	—	133 385	8 417 875	1 536	15 904	270 800	5
1 197	313 091	4 095	749 671	—	—	25 798	1 219 384	36	—	262 900	
16 511	5 265 379	126 050	40 789 218	2 893	26 590 595	457 395	84 380 230	7 581	70 330	1 131 000	6
6 204	2 121 427	18 120	5 097 049	802	—	110 625	8 942 722	59	—	593 500	
9 603	3 314 824	43 275	17 365 508	456	—	169 263	23 624 083	2 486	18 413	545 600	7
921	199 362	6 088	827 867	111	—	26 382	1 675 600	21	—	169 700	
4 500	1 099 819	28 590	6 286 986	17	—	83 765	8 695 957	1 159	9 295	321 000	1
778	224 603	2 410	432 053	—	—	16 579	713 004	12	—	136 700	
3 157	662 643	8 059	1 754 858	100	—	56 695	2 682 784	129	13 539	366 400	2
1 240	507 695	4 287	1 638 296	4	—	21 447	2 344 860	73	22 667	137 100	3
2 218	505 993	7 811	1 032 719	—	—	30 561	1 758 466	89	—	209 400	
2 522	1 312 415	20 290	2 905 812	112	—	45 061	5 207 005	80	10 891	133 200	4
2 153	714 392	8 288	1 988 447	6	—	33 707	2 897 780	119	31 742	261 600	5
2 321	566 528	15 376	1 653 701	4	—	46 552	2 578 972	92	—	202 400	
4 558	1 465 573	3 333	4 035 084	108	—	23 146	6 832 473	862	19 806	74 400	6
4 677	2 054 846	6 097	2 729 437	301	1 000	33 639	6 053 712	261	—	66 200	
3 259	941 055	14 025	2 885 160	306	—	53 101	3 846 637	188	17 053	373 700	7
635	202 710	1 370	222 489	—	—	6 399	447 207	12	—	72 300	
875	331 417	547	257 977	—	—	12 440	1 017 694	—	3 016	55 000	8
729	258 761	1 224	331 133	100	—	6 111	922 388	121	—	29 300	
6 417	1 627 348	17 235	3 254 560	137	—	103 449	8 919 638	516	18 673	378 900	9
277	113 933	2 001	116 332	—	—	13 062	1 079 735	1	—	52 600	
470	121 267	2 176	639 558	4	—	11 046	792 987	146	6 510	77 500	10
406	65 831	4 892	683 930	—	—	29 000	768 940	29	—	98 700	
1 894	422 264	6 627	1 118 888	110	—	27 375	2 622 343	79	4 811	172 700	11
664	189 091	1 745	565 879	—	—	10 577	1 727 256	20	—	79 500	
1 370	429 434	7 491	2 866 131	3	—	21 251	4 129 126	173	4 928	129 800	12
687	220 848	1 570	215 606	4	—	21 742	773 526	5	—	114 900	
3 777	1 233 454	17 473	4 543 674	103	—	46 605	9 616 012	426	13 960	192 100	13
990	577 154	5 987	1 409 879	200	—	34 045	2 014 824	8	12 660	48 000	14
2 054	717 530	3 644	1 632 192	—	—	23 970	3 230 973	45	—	176 300	
4 084	1 305 832	23 162	2 631 141	669	—	74 441	4 125 190	100	10 683	351 900	15
349	163 613	778	186 931	200	—	4 444	369 944	1	—	40 400	
4 600	1 243 914	144 663	1 992 706	7 258	—	271 203	3 430 282	111	7 471	389 800	16
1 069	246 612	1 191	476 230	21	—	47 424	1 100 650	29	—	173 900	
1 835	570 799	1 856	692 994	4	—	17 880	1 346 519	6	8 092	98 400	17
1 820	497 974	3 094	1 417 518	101	2 364	22 379	4 166 939	52	3 234	158 900	18
—	—	100	—	—	—	2 736	—	—	—	24 800	
502	159 877	530	167 308	—	—	20 073	532 972	1	28	41 200	19
1 155	269 264	4 432	424 236	3	—	16 035	713 915	587	6 481	77 700	20
629	150 959	792	218 749	—	—	19 535	495 588	19	—	106 200	
1 600	434 402	21 233	1 105 270	408	—	65 049	1 663 563	454	4 714	198 200	21
497	89 703	5 278	185 571	—	—	15 689	1 828 832	31	—	115 500	
2 743	553 613	10 457	2 201 456	907	—	50 201	3 152 791	814	10 085	287 100	22
627	165 962	796	199 985	—	—	26 461	427 552	—	—	177 500	
2 295	951 479	8 163	1 511 208	100	—	30 037	2 614 033	83	6 035	97 100	23
1 250	369 441	2 491	1 281 891	—	—	7 949	2 468 747	17	—	31 600	
3 657	805 531	25 569	806 607	103	—	79 704	1 883 299	377	15 323	364 700	24
874	239 785	2 139	808 988	6	5 000	14 196	1 070 910	17	—	100 400	
4 164	1 092 702	18 132	1 446 259	110	—	107 594	3 743 615	365	17 773	437 900	25
572	94 243	2 207	307 778	113	—	12 999	767 378	17	—	120 200	
2 044	824 594	5 914	3 036 050	2	—	22 673	4 976 687	128	11 410	56 500	26
1 123	375 023	3 090	969 853	100	—	13 597	2 072 054	13	—	70 200	
3 965	910 574	3 790	2 022 331	216	—	29 326	3 763 272	89	15 109	126 700	27
4 502	1 170 869	9 114	2 759 027	113	—	43 730	5 454 711	29	—	60 800	
846	171 608	1 472	645 001	101	—	18 640	1 639 980	20	2 181	101 600	28
5 481	1 151 580	22 091	3 045 110	200	—	105 359	6 766 885	96	18 094	292 600	29
559	117 487	650	114 803	3	—	16 380	359 908	—	—	157 400	
1 050	382 864	6 203	1 733 612	7	—	18 756	2 431 028	52	4 829	118 800	30
2 770	1 158 726	23 541	2 486 313	111	—	52 232	5 270 016	86	7 126	296 800	31
—	—	1 827	131 099	2	—	12 410	131 099	—	—	42 800	

Taulu 2. (Kts. siv. 14—15.)

	1	2	3	4	5	6	7	8	9
32 Pyhäjoki	12 400	841	47	69 316	200	8	—	—	—
	2 000	271	—	—	—	—	—	—	—
33 Pyhäsalmi	25 000	2 221	110	272 534	800	24	—	—	—
	15 700	1 146	75	122 076	200	8	—	—	—
34 Rantsila	15 300	812	84	176 495	300	—	—	—	—
	5 000	180	2	12 000	100	—	—	—	—
35 Raudaskylä	20 200	566	62	480 116	400	237	—	—	—
36 Reisjärvi	16 400	983	103	162 950	300	2	—	—	—
37 Ruhtinansalmi	5 500	453	51	465 134	200	3	—	—	—
38 Ruukki	20 100	1 136	103	227 128	300	3	—	—	—
	30 800	1 862	272	988 381	800	2	—	—	—
39 Salla	28 900	2 634	204	289 686	900	69	—	—	—
	8 100	906	18	35 232	300	4	—	—	—
40 Salmijärvi	29 800	2 825	314	795 244	500	44	—	—	—
	1 900	134	88	677 044	100	—	—	—	—
41 Sievi	30 100	933	78	128 658	500	—	—	—	—
	20 500	1 496	207	896 215	800	2	—	—	—
42 Simo as.	12 700	867	75	341 587	300	3	—	—	—
	19 500	1 119	152	424 414	200	1	—	—	—
43 Sodankylä	23 900	2 039	98	231 966	1 000	69	—	—	—
	14 000	591	72	202 598	300	7	—	—	—
44 Sotkamo	42 400	2 545	106	393 742	800	48	—	—	—
	24 400	945	46	163 124	700	3	—	—	—
45 Suomussalmi	31 100	2 032	190	1 063 135	900	144	3	81 505	—
	17 700	646	30	55 459	400	3	—	—	—
46 Taivalkoski	27 700	2 101	84	179 617	900	108	—	—	—
47 Tervola	19 300	681	170	1 379 376	600	2	—	—	—
	11 900	752	20	29 099	200	—	—	—	—
48 Utajärvi	23 200	813	115	452 767	300	29	—	—	—
	8 900	438	72	224 192	100	2	—	—	—
49 Utsjoki	5 600	179	137	230 181	800	50	—	—	—
50 Vaala	7 600	471	127	483 872	200	2	1	200	—
	41 900	1 382	229	956 805	700	5	—	—	—
51 Vihanti	15 300	1 045	52	176 148	200	5	—	—	—
	13 700	755	37	93 329	200	5	—	—	—
52 Ylitornio	39 100	1 526	81	1 239 674	700	78	—	—	—
	14 900	752	103	260 316	300	13	12	197 328	—
53 Ylivieska	35 400	2 798	26	99 356	1 200	89	—	—	—
	22 700	908	69	647 285	500	1	—	—	—
Yhteensä — Summa	4 368 600	223 373	16 274	89 492 279	125 600	7 868	254	14 560 239	
Liikkuvat postitoimistot linjoilla:									
Ambulanta postexpeditioner å linjerna:									
1 Helsinki (Helsingfors) — Rajajoki	338 500	—	—	—	400	—	—	—	—
2 Helsinki (Helsingfors) — Turku (Åbo) ..	150 100	—	—	—	100	—	—	—	—
3 Helsinki (Helsingfors) — Seinäjoki	227 600	—	—	—	500	—	—	—	—
4 Vaasa (Vasa) — Seinäjoki — Oulu	417 400	—	—	—	1 300	—	—	—	—
5 Helsinki (Helsingfors) — Kouvola — Kuopio — Kontiomäki — Oulu	191 700	—	—	—	600	—	—	—	—
6 Helsinki (Helsingfors) — Tampere — Pei- pohja — Pori	86 200	—	—	—	—	—	—	—	—
7 Viipuri — Joensuu — Nurmes	173 900	—	—	—	100	—	—	—	—
8 Helsinki (Helsingfors) — Hyvinkää — Hangö (Hanko)	67 300	—	—	—	1 400	—	—	—	—
9 Riihimäki — Toijala — Turku (Åbo)	97 600	—	—	—	—	—	—	—	—
10 Seinäjoki — Kristinestad (Kristiinankaup.)	48 500	—	—	—	—	—	—	—	—
11 Elisenvaara — Pieksämäki — Haapamäki ..	246 900	—	—	—	900	—	—	—	—
12 Oulu — Tornio — Kauliranta — Haparanda ..	70 900	—	—	—	—	—	—	—	—
13 Kouvola — Kotka	77 500	—	—	—	100	—	—	—	—
14 Viipuri — Vuoksenniska	68 800	—	—	—	100	—	—	—	—
15 Turku (Åbo) — Uusikaupunki	12 600	—	—	—	—	—	—	—	—
16 Kuopio — Kontiomäki — Nurmes	55 600	—	—	—	100	—	—	—	—
17 Jyväskylä — Suolahti	31 400	—	—	—	—	—	—	—	—
18 Kerava — Borgå (Porvoo)	99 000	—	—	—	6 400	—	—	—	—
19 Lahti — Lovisa (Lovüsa)	35 800	—	—	—	—	—	—	—	—
20 Peipohja — Rauma	20 600	—	—	—	500	—	—	—	—

Tabell 2. (Se sid 14—15.)

10	11	12	13	14	15	16	17	18	19	20	
1 659	363 378	2 311	388 724	107	—	17 573	821 418	51	5 656	141 300	32
—	—	240	57 758	—	—	2 511	57 758	—	—	44 600	—
2 834	1 080 848	2 990	2 444 628	200	—	34 179	3 798 010	60	9 617	176 900	33
1878	562 149	7 191	1 703 131	6	—	26 204	2 387 356	146	—	152 800	—
1 269	249 946	4 642	530 575	210	—	22 617	957 016	51	4 138	164 700	34
339	59 543	1 142	79 858	102	—	6 865	151 401	12	—	56 500	—
1 001	299 671	647	115 560	—	—	23 113	895 347	21	1 909	111 000	35
1 877	222 067	5 487	831 717	105	—	25 257	1 216 734	80	1 641	161 300	36
717	162 645	723	875 455	103	—	7 750	1 503 234	10	3 963	46 900	37
1 917	653 579	8 447	2 280 034	39	—	32 045	3 160 741	88	24 063	177 300	38
2 900	779 678	11 857	2 240 094	201	5 000	48 694	4 013 153	147	—	429 300	—
4 629	1 514 307	15 658	6 790 251	321	—	53 315	8 594 244	172	15 059	148 700	39
319	75 733	882	120 653	—	—	10 529	231 618	3	—	74 500	—
3 859	1 768 410	4 102	2 552 230	1	—	41 445	5 115 884	39	11 847	68 300	40
871	496 450	584	537 107	—	—	3 677	1 710 601	—	—	3 800	—
1 770	468 528	3 649	1 965 710	200	—	37 230	2 562 896	80	9 069	128 100	41
2 682	933 775	6 861	1 957 113	32	—	32 580	3 787 103	39	—	222 900	—
1 963	665 874	4 518	1 839 342	105	—	20 531	2 846 803	110	10 271	108 200	42
2 489	767 265	5 364	2 184 649	100	—	28 925	3 376 328	46	—	228 100	—
3 499	996 226	10 199	5 536 892	305	—	41 109	6 765 084	217	15 512	168 300	43
1 245	353 616	425	495 584	—	—	16 640	1 051 798	22	—	34 800	—
4 044	1 024 876	13 694	4 055 564	126	—	63 763	5 474 182	61	9 977	269 200	44
1 110	529 689	1 735	2 295 480	7	—	28 946	2 988 293	4	—	130 600	—
4 094	1 694 313	19 165	5 554 164	1 218	—	58 846	8 393 117	124	14 771	336 100	45
381	84 476	2 396	124 468	200	—	21 756	264 403	—	—	84 600	—
3 231	701 039	15 857	1 101 920	200	—	50 181	1 982 576	66	13 214	210 800	46
2 041	883 172	5 362	1 345 324	100	—	28 256	3 607 872	88	5 473	74 200	47
369	213 815	616	207 199	—	—	13 857	450 113	11	—	93 900	—
1 408	568 659	21 567	2 059 798	268	—	47 700	3 081 224	228	2 154	117 200	48
400	79 009	873	108 748	2	—	10 787	411 949	6	—	67 300	—
1 515	262 191	3 125	450 063	2	100 000	11 408	1 042 435	10	1 010	16 500	49
1 117	243 022	5 282	1 044 614	7	—	14 807	1 771 708	18	13 349	65 300	50
2 080	581 479	14 559	2 319 923	126	—	60 981	3 858 207	66	—	207 800	—
1 370	409 537	4 929	736 916	2	—	22 903	1 322 601	175	7 372	155 500	51
815	193 201	1 921	249 391	100	—	17 533	535 921	11	—	126 500	—
2 353	439 506	8 718	1 383 015	132	—	52 688	3 062 195	271	6 413	158 000	52
965	223 474	2 168	453 877	7	—	19 220	1 134 995	—	—	42 300	—
3 623	914 379	6 517	2 085 216	200	—	49 853	3 098 951	2 642	11 737	208 100	53
1 961	416 918	2 600	695 371	—	—	28 739	1 759 574	40	—	257 100	—
295 255	92 865 672	1 503 897	581 024 557	31 850	198 807 734	6 572 971	976 750 481	56 435	783 459	22 978 500	—
—	—	11 000	—	600	—	350 500	—	—	—	—	1
—	—	2 100	—	600	—	152 900	—	—	—	—	2
—	—	7 300	—	200	—	235 600	—	—	—	—	3
—	—	12 800	—	600	—	432 100	—	—	—	—	4
—	—	5 900	—	—	—	198 200	—	—	—	—	5
—	—	2 700	—	100	—	89 000	—	—	—	—	6
—	—	6 600	—	200	—	180 800	—	—	—	—	7
—	—	1 500	—	100	—	70 300	—	—	—	—	8
—	—	2 500	—	—	—	100 100	—	—	—	—	9
—	—	1 200	—	—	—	49 700	—	—	—	—	10
—	—	9 200	—	1 000	—	258 000	—	—	—	—	11
—	—	5 000	—	800	—	76 700	—	—	—	—	12
—	—	1 400	—	—	—	79 000	—	—	—	—	13
—	—	2 500	—	100	—	71 500	—	—	—	—	14
—	—	1 400	—	—	—	14 000	—	—	—	—	15
—	—	2 200	—	—	—	57 900	—	—	—	—	16
—	—	700	—	100	—	32 200	—	—	—	—	17
—	—	4 700	—	600	—	110 700	—	—	—	—	18
—	—	1 500	—	600	—	37 900	—	—	—	—	19
—	—	400	—	200	—	21 700	—	—	—	—	20

Taulu 2.

1 Toimipaikat läänittäin. Anstalterna länsvis.	2 3 4 5 6 7 8 9 Maksunalaisia lähetyksiä. — Portopliktiga för-							
	Kirjälähetyksiä (kirjeitä, postikortteja ja ristisiteitä). — Brevförsändelser (brev, postkort och korsband).				Paketteja. — Paket.			
	Tavallisia. Vanliga.	Kirjat- tuja. Rekom- mende- rade.	Vakuu- tettuja. Assu- rerade.	Vakuutettu arvo. Assurans- belopp. mk	Tavalli- sia. Vanliga.	Rekom- mende- rade.	Kirjattu- ja. Rekom- mende- rade.	Vakuutettu- ja. Assu- rerade.
21 Laurila—Rovaniemi	40 000	—	—	—	—	—	—	—
22 Matkaskelkä—Naistenjärvi	50 600	—	—	—	—	—	—	—
23 Hiihola—Rautu	54 300	—	—	—	—	—	—	—
24 Huutokoski—Varkaus	49 500	—	—	—	500	—	—	—
25 Hamina—Inkeroinen	43 500	—	—	—	—	—	—	—
26 Iisalmi—Ylivieska	19 700	—	—	—	100	—	—	—
27 Viipuri—Koivisto—Terijoki	35 400	—	—	—	—	—	—	—
28 Joensuu—Outokumpu	4 900	—	—	—	100	—	—	—
29 Viipuri—Valkjärvi	20 100	—	—	—	—	—	—	—
Yhteensä — Summa	2 835 900	—	—	—	13 200	—	—	—
Uudenmaan lääni — Nylands län	29 920 200	958 435	14 523	102 505 027	958 700	42 623	2 301	19 811 620
Turun ja Porin lääni — Åbo och Björ- neborgs län	8 046 600	307 952	7 140	23 252 436	145 400	7 823	205	2 973 713
Ahvenanmaan maakunta — Landskapet Åland	318 500	14 765	514	1 549 184	5 500	389	692	4 607 130
Hämeen lääni — Tavastehus län	7 821 100	266 580	6 853	17 983 622	193 200	8 363	309	2 188 919
Viipurin lääni — Viborgs län	10 013 200	402 627	22 242	91 463 016	208 300	10 467	174	1 717 434
Mikkelin lääni — S:t Michels län	2 206 900	91 688	5 399	41 795 938	49 900	2 613	34	409 754
Kuopion lääni — Kuopio län	4 462 800	182 881	11 687	58 475 686	93 800	5 210	170	8 994 895
Vaasan lääni — Vasa län	5 953 600	268 244	7 004	32 438 083	148 600	9 124	271	3 784 487
Oulun lääni — Uleåborgs län	4 368 600	223 373	16 274	89 492 279	125 600	7 868	254	14 560 239
Liikkuvat postitoimistot — Ambulanta postexpeditioner	2 835 900	—	—	—	13 200	—	—	—
Valtion tapaturmalautakunta — Statens olycksfallsnämnd	—	—	—	—	—	—	—	—
Koko maassa yhteensä — Summa för hela landet	75 947 400	2 716 545	91 636	458 955 271	1 942 200	94 480	4 410	59 048 191
Kaikista postissa kuljetetuista lähetyksistä oli: — Av samtliga postbefordrade för- sändelser voro:								
<i>kotimaisia — inrikes</i>	69 994 300	2 339 345	87 621	411 387 511	1 906 080	94 480	2 246	43 716 983
<i>ulkomaille lähetettyjä — till utlandet avgingna</i>	5 953 100	377 200	4 015	47 567 760	36 120	—	2 164	15 331 208
<i>ulkomailta tulleita — från utlandet ankomna</i>	14 831 100	301 800	4 798	15 394 888	149 708	—	15 039	54 070 240
Kaikki postissa kuljetetut lähetykset yhteensä — Summa postbefordrade försändelser	90 778 500	3 018 345	96 434	474 350 159	2 091 908	94 480	19 449	113 118 431

Taulu 3. Posti- ja lennätinlaitoksen tulot ja menot. —

1 Toimipaikat. Anstalter.	2 Tulot. — Inkomster.						7 Yhteensä. Summa.	8 Menot. Utgifter.
	Tulot myydyistä posti- merkeistä.		Andra postitjänster.	Lennätintulot. Telegrafjänkonster.	Puhelintulot. Telefonjänkonster.	Yhteensä. Summa.		
	Frankoteckens uppörd.							
	Alaisten toimi- paikkojen kahto- Underlydande anstalters upp- örd.	Toimipaikkojen oma kanto. Anstaltarnas egen uppörd.	Mkut postitjänst. Andra postitjänster.	Lennätintulot. Telegrafjänkonster.	Puhelintulot. Telefonjänkonster.	Yhteensä. Summa.		
mk	mk	mk	mk	mk	mk	mk		
Konttorit. — Kontor.								
Borgå — Porvoo	990 139	261 226	398 532	86 198	598 078	2 334 173	1 179 013	
Ekenäs — Tammisaari	398 680	28 836	42 639	31 643	620 332	1 122 130	593 078	
Hamina	442 818	96 389	39 285	48 918	379 722	1 007 132	753 041	
Hangö — Hanko	533 879	145 837	9 960	91 714	430 854	1 212 244	1 063 269	
Heinola	224 718	101 365	10 483	12 939	182 214	531 719	422 690	
Helsinki — Helsingfors	47 054 290	205 734	1 514 366	365 302	77 682	49 217 874	14 755 977	
Hämeenlinna	1 114 736	354 895	383 946	52 209	933 149	2 838 935	1 548 387	
Iisalmi	365 137	119 849	46 770	13 236	301 609	846 601	548 530	
Jakobstad — Pietarsaari	624 222	29 695	55 490	135 655	452 724	1 297 786	596 776	
Joensuu	871 025	184 215	455 980	55 236	783 773	2 350 249	1 413 224	
Jyväskylä	1 427 503	256 345	1 479 749	133 944	1 549 931	4 847 472	2 329 090	
Kajaani	592 998	58 753	1 452 913	28 533	644 835	2 778 032	1 151 786	
Kemi	527 886	242 063	65 434	126 209	627 956	1 589 548	900 059	
Kokkola — Gamlakarleby	767 326	61 861	153 567	150 041	1 101 906	2 234 701	999 411	
Kotka	1 503 462	218 921	65 871	439 147	1 441 374	3 668 775	1 606 905	
Kristinestad — Kristiinankaupunki	200 138	72 539	150 552	28 516	94 647	546 392	340 900	
Kuopio	1 813 920	309 113	2 365 529	108 047	1 439 796	6 036 405	3 426 596	
Käkisalmi	479 119	47 673	49 126	42 638	498 445	1 117 001	470 253	
Lahti	1 864 884	338 685	221 768	134 645	1 312 665	3 872 647	1 902 254	
Lappeenranta	870 013	127 020	79 165	48 969	602 197	1 727 364	1 097 963	
Lovisa — Loviisa	260 775	88 804	41 785	114 340	239 201	744 905	663 949	
Mariehamn — Maarianhamina	536 536	293 076	43 050	141 053	456 769	1 470 484	995 372	
Mikkeli	948 720	68 231	103 472	34 384	674 018	1 828 825	1 370 648	
Oulu	1 955 709	269 247	1 922 380	—	2 400	4 149 736	2 397 845	
Petsamo	40 512	69 573	31 258	45 058	216 028	402 429	181 943	
Pori	1 308 189	307 216	450 711	251 898	1 323 693	3 641 707	1 809 350	
Raahe	229 943	46 622	10 081	49 151	133 855	469 652	328 841	
Rauma	660 469	136 195	37 700	138 845	326 707	1 299 916	807 263	
Rovaniemi	758 130	181 128	1 878 505	60 226	1 142 177	4 020 166	2 118 684	
Salo	560 665	180 912	38 951	39 442	339 710	1 159 680	595 321	
Savonlinna	621 117	176 229	51 696	27 433	673 821	1 550 296	767 694	
Sortavala	953 363	74 416	350 902	90 571	1 175 497	2 644 749	1 348 570	
Tampere	4 324 155	1 298 566	1 201 479	—	—	6 824 200	3 322 690	
Tornio	256 697	148 445	3 244	43 334	640 532	1 092 252	883 679	
Turku — Åbo	5 064 136	1 369 993	505 673	7 037	—	6 946 839	4 272 980	
Uusikaupunki	207 285	61 971	75 250	30 485	108 156	483 147	427 093	
Vaasa — Vasa	2 886 479	286 951	635 990	316 078	1 651 515	5 777 013	2 643 477	
Viipuri	4 106 502	2 280 243	628 948	1 024	300	7 017 017	4 408 898	
Sanomalehtipostikonttori — Tid- ningspostkontoret	—	—	7 238 368	—	—	7 238 368	609 249	
Helsinki, Lennätinkonttori — Hel- singfors, Telegrafkontoret	309 868	721 041	766	13 334 301	476 722	14 842 698	5 312 564	
Oulu, Lennätinkonttori — Tele- grafkontoret	170 850	—	470	290 884	2 580 945	3 043 149	1 120 296	
Tampere, Lennätinkonttori — Tele- grafkontoret	199 675	—	167	519 840	4 176 423	4 896 105	1 709 964	
Turku, Lennätinkonttori — Åbo, Telegrafkontoret	248 517	—	1 425	836 675	3 875 650	4 962 267	1 728 197	
Viipuri, Lennätinkonttori — Tele- grafkontoret	115 790	—	7 897	867 091	6 910 011	7 900 789	3 712 105	
Helsinki, Puhelinkekus — Helsing- fors, Telefoncentralen	—	—	—	—	26 065 327	26 065 327	6 239 797	

Tabell 3. Post- och telegrafverkets inkomster och utgifter.

1 Toimipalkat. Anstalter.	2 3 4 5 6 7 Tulot. — Inkomster.						8 Menot. Utgifter.
	Tulot myydyistä posti- merkeistä.		Andra postinkomster.	Lainkäintulot. Telegrafinkomster.	Puhelintulot. Telefoninkomster.	Yhteensä. Summa.	
	Frankoteckens uppbörd.						
	Toimipalkkojen oma kanto. Anstaltens egen uppbörd.	Alastien toimitus- palkkojen kanto. Underlydande anstaltens uppbörd.	Munt postitult. Andra postinkomster.	mk	mk	mk	
Helsinki, työkuntien johtajat — Helsingfors, ledare av arbets- lagen	—	—	—	—	33 795	33 795	5 219 418
Helsinki, Varasto — Helsingfors. Förrådet	—	—	11 666	—	—	11 666	193 909
Postivaunut — Postkupéerna	—	—	505	—	—	505	2 910 926
Toimistot. — Expeditioner.							
Alajärvi	31 245	45 889	622	—	150	77 906	57 556
Alastaro	34 081	42 441	1 293	—	—	77 815	60 884
Alavus as.	53 908	4 657	356	—	—	58 921	43 388
Alavus k. k.	83 575	12 170	613	—	47 965	144 323	81 776
Alberga — Leppävaara	26 920	1 220	281	—	—	28 421	61 311
Antrea	65 916	46 037	816	—	—	112 769	75 122
Antrea k. k.	29 052	8 914	297	—	—	38 263	54 973
Artjärvi	17 436	27 802	302	—	300	45 840	51 136
Aura	86 726	96 900	3 431	—	—	187 057	120 694
Bromarf	31 440	3 070	1 545	—	—	36 055	65 637
Dalsbruk — Taalintehdas	91 066	24 543	2 635	—	300	118 544	153 312
Degerby-Åland	34 920	58 662	3 058	5 907	99 040	201 587	222 410
Elimäki	38 642	28 377	2 237	—	—	69 256	78 150
Elisenvaara	124 614	27 593	1 659	—	—	153 866	45 733
Enonkoski	26 000	3 700	322	—	50	30 072	40 628
Enso	508 775	16 891	2 918	—	244 360	772 944	147 479
Epilä	167 779	—	577	—	—	168 356	62 509
Espoo — Esbo	38 284	10 857	616	—	—	49 757	40 723
Eura	58 375	1 401	456	—	—	60 232	33 509
Evijärvi	28 282	20 456	440	—	50	49 228	49 890
Fiskars — Fiskari	106 978	54 325	2 810	—	50	164 163	117 634
Forssa	295 875	36 318	27 981	20 562	383 061	763 797	390 924
Grankulla — Kauniainen	117 277	22 164	1 952	—	160	141 553	119 977
Haapajärvi	126 952	29 814	1 226	—	—	157 992	62 550
Haapakoski as.	23 756	7 484	190	—	—	31 430	13 883
Haapamäki	81 159	4 935	438	—	—	86 532	52 030
Haapavesi	72 898	11 956	1 172	—	—	86 026	70 659
Halila	43 223	4 844	700	—	—	48 767	56 502
Hammaslahti	46 529	33 076	1 069	—	300	80 974	39 936
Hankasalmi	46 323	14 902	385	—	—	61 610	55 035
Hankasalmi as.	37 869	34 884	459	—	—	73 212	44 646
Harjavalta	64 447	33 911	718	—	—	99 076	22 178
Harju	16 721	—	274	—	—	16 995	12 600
Harlu	57 200	—	776	—	—	57 976	20 435
Hartola	51 067	39 766	605	—	—	91 438	68 275
Haubo	37 341	4 115	533	—	—	42 039	37 840
Haukipudas as.	8 868	86 721	2 091	—	—	97 680	46 445
Haukivuori	51 782	43 096	538	—	—	95 416	54 867
Heinävesi	52 989	39 733	1 703	—	—	94 425	119 195
Helylä	65 962	18 457	360	—	—	84 779	31 710
Herrala	21 882	6 643	380	—	—	28 905	17 511
Hietanen	16 502	4 218	112	—	50	20 882	12 772
Hiitola as.	122 435	14 165	1 317	—	—	137 917	134 645
Hikiä	26 287	15 963	393	—	150	42 793	17 280

Taulu 3. (Kts. siv. 46.)

1	2	3	4	5	6	7	8
Himanka	28 755	9 343	369	—	—	38 467	61 527
Hirvensalmi	39 055	27 649	617	—	200	67 521	66 734
Honkajoki	32 836	125 193	4 806	—	100	162 935	93 054
Houtskär — Houtskari	21 109	30 809	1 879	—	50	53 847	102 117
Hovinmaa	41 486	1 250	270	—	50	43 056	10 500
Humppila	47 765	3 590	603	—	—	51 958	36 023
Huopalahti — Hoplaks	44 831	—	278	—	—	45 109	81 231
Huuhanki ¹⁾	3 921	—	11	—	—	3 932	725
Huutokoski	20 948	21 499	480	—	—	42 927	23 474
Hyrnsalmi	44 885	7 714	1 254	—	—	53 853	68 468
Hvinkää	394 037	95 100	11 862	35 030	237 411	773 440	391 774
Hämeenkyrö	38 201	49 105	2 327	—	—	89 633	85 814
Hämeikoski	44 638	68 035	1 131	—	500	114 304	65 668
Härmä	41 716	2 580	169	—	—	44 465	22 004
Hhala	24 677	2 850	197	—	—	27 724	26 308
li	47 145	59 851	3 140	—	—	110 136	126 271
Iisvesi	47 985	7 854	557	—	—	56 396	34 132
Iittala	58 158	12 025	699	—	50	70 932	42 464
Ikaalinen	95 237	49 967	3 664	1 103	100	150 071	90 887
Ilmajoki	117 233	28 264	1 108	—	—	146 605	92 832
Ilomantsi	84 907	137 343	5 296	1 554	99 235	328 335	245 556
Imatra	415 288	57 005	30 755	—	922 386	1 425 434	314 843
Impilahti	64 620	32 639	1 765	—	—	99 024	65 616
Inha	40 242	5 800	339	—	—	46 381	20 100
Inkeroinen	190 670	63 906	5 620	—	300	260 496	121 681
Inkilä	35 174	30 049	661	—	—	65 884	38 517
Inkoo as. — Ingå st.	27 226	57 405	2 672	—	—	87 303	56 715
Ivalo	70 230	59 489	98 757	15 652	261 584	505 712	719 383
Jalasjärvi	69 269	99 682	871	—	—	169 822	130 045
Jepua — Jeppo	38 133	10 987	831	—	—	49 951	40 703
Johannes	119 967	31 906	1 325	—	140	153 338	60 135
Jokela	93 955	27 172	1 261	—	—	122 388	50 663
Jokioinen	85 557	30 556	1 193	—	350	117 656	90 587
Joroinen	72 198	25 764	948	—	—	98 910	68 684
Joutsa	72 016	55 320	2 671	—	200	130 207	96 539
Joutseno	60 108	28 102	811	—	—	89 021	43 892
Juankoski	64 094	36 843	2 068	—	50	103 055	91 503
Jurva	32 215	34 009	311	—	—	66 535	48 424
Juuka	57 564	68 884	921	—	—	127 369	102 434
Juva	58 670	42 290	1 028	—	50	102 038	118 360
Jämsä	148 119	35 990	8 513	—	50	192 672	164 988
Jämsänkoski	148 398	6 942	1 468	—	—	156 808	75 683
Järvelä	43 842	65 539	1 682	—	150	111 213	91 475
Järvenpää	192 507	59 658	3 094	—	61 801	317 060	100 243
Jääski	90 679	23 621	1 523	—	—	115 823	63 417
Kaalamo	64 058	22 656	726	—	—	87 440	27 859
Kaavi	34 472	38 437	803	—	200	73 912	55 479
Kaipainen	55 598	20 799	899	—	—	77 296	50 507
Kalajoki	79 295	27 194	7 918	—	—	114 407	82 650
Kaltimo	57 201	89 062	1 134	—	150	147 547	127 632
Kangasala	81 585	70 754	9 737	3 382	250	165 708	128 541
Kangasniemi	79 298	28 021	930	—	50	108 299	114 220
Kankaanpää	87 032	39 374	9 081	—	50	135 537	84 717
Kanneljärvi	63 894	42 741	974	—	—	107 609	61 144
Kannus	99 180	81 160	1 341	—	—	181 681	114 755
Kantala	19 707	50 827	411	—	—	70 945	48 730
Karhula	300 434	5 977	2 229	344	110 754	419 738	123 118
Karjoki	30 723	21 630	316	—	—	52 669	44 776
Karis — Karjaa	177 915	44 560	2 598	1 086	275 850	502 009	255 423
Karikkala	153 863	25 244	1 375	—	105 140	285 622	123 053
Karkku	66 721	25 509	752	—	—	92 982	39 451
Karstula	61 028	60 084	1 556	—	—	122 668	102 105
Karttula	39 910	5 950	337	—	—	46 197	38 643
Kaskö — Kaskinen	97 128	—	9 006	30 945	43 264	180 343	139 151
Kauhajoki	74 989	36 129	1 048	—	—	112 166	54 723
Kauhajoki k. k.	80 957	56 365	784	—	—	138 106	122 762
Kauhava	256 977	53 604	143 266	—	—	453 847	176 183

¹⁾ Korotettu postitoimistoksi 1/12 1937. — Uppflyttats till postexpedition 1/12 1937.

Tabell 3. (Se sid. 47.)

1	2	3	4	5	6	7	8
Kaukjärvi	44 763	3 544	481	—	—	48 788	36 880
Kauklahti — Köklaks	33 908	13 315	375	—	—	47 598	26 105
Kauliranta	28 006	14 677	77 452	—	—	120 135	28 116
Kauppilänmäki	8 491	10 102	99	—	—	18 692	17 582
Kausala	93 036	102 389	2 191	—	—	197 616	129 948
Kauvatsa as.	24 866	15 047	301	—	50	40 264	29 773
Kavantsaari	18 344	3 250	77	—	—	21 671	13 342
Keitele	35 159	16 232	494	—	—	51 885	48 914
Kellomäki	49 996	—	710	—	—	50 706	38 315
Kemijärvi	175 488	47 995	335 774	4 444	—	563 701	135 962
Kempele	19 062	13 102	638	—	—	32 802	25 464
Kerava	222 559	61 900	12 656	—	—	297 115	241 668
Kerimäki	33 701	21 543	330	—	50	55 624	58 715
Kestilä	29 116	22 215	622	—	100	52 053	80 366
Keuruu	116 301	35 931	1 976	—	—	154 208	123 062
Kiehimä	17 402	34 800	510	—	—	52 712	45 505
Kiikka	40 001	7 717	621	—	—	48 339	28 982
Kiikoinen	22 655	13 115	239	—	—	36 009	35 896
Killinkoski ¹⁾	4 863	1 625	118	—	—	6 606	3 103
Killito — Kemio	76 073	99 989	3 538	—	—	179 600	106 929
Kirkniemi — Gerknäs	110 678	9 551	1 468	—	90	121 787	29 405
Kirvu	41 141	6 286	564	—	—	47 991	52 081
Kitee	50 492	61 498	1 050	—	610	113 650	133 628
Kittilä	62 235	18 075	4 985	3 218	134 737	223 300	164 074
Kiukainen	43 869	89 251	919	—	550	134 589	40 039
Kiuruvesi	114 809	46 789	837	—	150	162 585	98 092
Kivennapa	47 991	22 602	663	—	—	71 256	66 473
Kivijärvi	34 577	43 995	711	—	—	79 283	74 323
Kiviniemi	119 058	22 677	995	—	—	142 730	55 513
Koivisto	165 780	81 195	6 546	63 534	—	317 055	236 196
Kokemäki	101 219	28 087	50 397	—	—	179 703	76 488
Kolho	72 258	7 487	1 069	—	—	80 814	21 140
Kolppi — Källby	42 974	22 471	776	—	100	66 321	39 815
Konginkangas	19 764	29 540	561	—	—	49 865	42 698
Konnevesi	32 448	25 214	252	—	—	57 914	56 547
Kontiolahti as.	16 654	81 171	600	—	150	98 575	59 864
Kontiomäki	40 426	47 832	1 535	—	—	89 793	72 001
Koria	114 507	6 815	1 604	—	—	122 926	23 699
Korkeakoski	39 609	22 096	452	—	50	62 207	42 260
Korpilahti	53 461	39 425	1 500	—	—	94 386	86 297
Korpiselkä	33 378	28 160	634	—	—	62 172	51 441
Korpo — Korppoo	32 282	6 605	1 353	—	—	40 240	75 579
Korsnäs	20 376	30 672	402	—	100	51 550	42 008
Kortesjärvi	22 153	16 677	341	—	—	39 171	43 445
Koskenkorva	31 559	15 161	401	—	—	47 121	32 715
Koskenpää	36 458	6 000	285	—	—	42 743	30 529
Koski as.	35 748	23 045	960	—	—	59 753	37 893
Koski T. l.	27 921	45 687	950	—	—	74 558	50 953
Kouvola	539 229	20 767	46 045	150 099	1 081 765	1 837 905	781 769
Kruunupyy — Kronoby	27 952	25 010	833	—	—	53 795	35 633
Kuhmo	97 460	28 315	152 784	1 001	72 131	351 691	171 366
Kuhmoinen	63 835	30 226	3 890	—	450	98 401	91 854
Kuokkala	41 363	15 436	933	—	—	57 782	38 109
Kuolemajärvi as.	45 593	22 566	823	—	—	68 982	56 090
Kuortane	26 637	38 575	289	—	50	65 551	55 206
Kurikka	117 694	91 659	94 330	—	—	303 683	136 783
Kurkijoki	60 422	8 606	706	—	78 379	148 113	105 109
Kurkimäki	15 810	10 507	129	—	—	26 446	19 316
Kuru	49 941	29 679	719	—	250	80 589	102 517
Kuurila	19 651	9 941	261	—	—	29 853	14 900
Kuusa	17 829	4 835	205	—	—	22 869	15 920
Kuusamo	87 062	62 260	291 786	—	—	441 108	313 392
Kuusankoski	328 165	100 400	2 794	—	4 300	435 659	301 335
Kuusiluoto	32 801	—	822	—	—	33 623	25 544
Kylmäkoski	41 254	13 277	340	—	100	54 971	19 211
Kymi	100 957	—	1 133	—	—	102 090	54 609
Kyrkslätt — Kirkkonummi	55 295	48 278	2 473	—	—	106 046	90 945

*) Korotettu postitoimistoksi 1/12 1937. — Uppfylltats till postexpedition 1/12 1937.

Taulu 3. (Kts. siv. 46.)

1	2	3	4	5	6	7	8
Kyrö	45 467	36 795	705	—	—	82 967	82 105
Kyröskoski	79 452	7 002	4 222	—	100	90 776	47 256
Kälviä	37 700	43 205	677	—	50	81 632	70 880
Kärsämäki	25 370	14 516	360	—	50	40 296	61 787
Köyliö	25 668	43 292	927	—	50	69 937	60 724
Lahdenpohja	256 742	97 783	3 118	8 757	330 881	697 281	301 310
Laihia	52 455	48 044	624	—	—	101 123	62 052
Laitila	67 421	13 085	709	—	—	81 215	43 765
Lammi	59 243	48 564	1 998	—	50	109 855	80 179
Lapinlahti	75 784	61 137	753	—	500	138 174	74 248
Lappajärvi	40 425	35 918	567	—	200	77 110	39 868
Lappjärd — Lapväärtti	29 575	19 300	1 621	—	50	50 546	44 918
Lappi O. I.	12 723	—	51	—	—	12 774	5 575
Lappila	34 223	3 211	304	—	—	37 738	13 925
Lappohja — Lappvik	39 447	20 461	846	—	—	60 754	26 423
Lappträsk — Lappträski	29 902	51 515	2 974	—	—	84 391	63 400
Lapua	228 549	56 360	9 946	—	—	294 855	179 374
Laukaa	40 399	21 524	494	—	50	62 467	61 899
Laurila	32 491	25 850	709	—	—	59 050	53 626
Lauritsala	102 348	1 350	704	—	50	104 452	65 220
Lauttakylä	104 248	31 479	63 255	—	89 843	288 825	195 588
Lavia	39 960	19 125	497	—	—	59 582	82 419
Leipäsuu	8 995	8 846	315	—	—	18 156	19 846
Lempäälä	94 415	39 330	952	—	200	134 897	52 083
Leppäkoski	23 325	4 000	255	—	—	27 580	8 340
Leppävesi	9 757	23 087	284	—	—	33 128	17 847
Leppävirta	72 105	44 250	889	—	—	117 244	142 842
Liekksa	274 017	123 104	3 047	3 095	322 855	726 118	354 128
Lievestuuore	62 501	15 893	389	—	50	78 833	29 077
Liminka	55 842	20 939	653	—	—	77 434	72 109
Liperi	44 847	22 516	629	—	100	68 092	67 075
Littoinen	40 857	—	260	—	90	41 207	7 628
Lohja — Lojo	263 367	4 914	14 197	—	208 869	491 347	214 964
Lohja as.	61 475	36 127	1 897	—	—	99 499	50 753
Loimaa	243 507	27 345	17 222	—	122 274	410 348	161 542
Loimola	41 475	40 187	751	—	—	82 413	25 970
Loppi	30 039	11 843	2 646	—	150	44 678	46 661
Luumäki	37 286	31 735	796	—	—	69 817	42 865
Lyly ¹⁾	1 742	800	35	—	—	2 577	2 535
Längelmäki	10 816	37 841	583	—	—	49 240	69 460
Laskela	90 817	25 699	1 629	—	200	118 345	46 582
Maaninka	22 859	52 354	2 921	—	150	78 284	72 857
Makslahti as.	42 233	12 567	811	—	—	55 611	33 915
Malaks — Maalahti	32 199	31 008	949	—	—	64 156	55 897
Malmi — Malm	127 873	39 453	1 605	—	—	168 931	180 405
Masala — Masaby	22 176	26 528	630	—	—	49 334	18 000
Matkaselkä	68 646	61 320	1 599	—	—	131 565	144 520
Matku	25 227	18 792	382	—	50	39 451	33 168
Mellilä	44 859	10 640	201	—	—	55 700	29 386
Merikarvia	67 261	5 578	2 657	—	100	75 596	44 632
Mommila	12 200	26 269	485	—	—	38 954	22 245
Mouhijärvi	18 116	62 216	1 170	—	50	81 552	93 387
Muhos	53 463	31 302	1 251	—	—	86 016	48 254
Multia	34 401	12 118	672	—	—	47 191	54 838
Munsala	32 030	13 311	1 003	—	200	46 544	53 399
Muolaa	21 425	35 442	629	—	—	57 496	82 041
Muonio	39 840	32 792	3 320	—	—	75 952	104 749
Mustamäki	30 386	12 282	938	—	—	43 606	31 191
Mustiala	28 776	29 827	587	—	50	59 240	72 322
Mustio — Svartå	32 959	—	584	—	—	33 543	9 674
Muuruvesi	27 442	4 050	251	—	—	31 743	29 335
Myllykoski	138 149	19 145	1 346	—	130	158 770	49 938
Myllymäki	85 161	42 746	197 935	—	100	325 942	153 617
Mynämäki	36 584	55 345	1 035	—	150	93 114	96 588
Myrskylä — Mörskom	25 144	23 028	1 092	—	14 115	63 379	49 061
Mäntsälä	62 355	74 994	2 983	—	86 934	227 266	103 405
Mänttä	263 162	34 752	25 523	—	170	323 607	190 840

1) Korotettu postitoimistoksi 1/12 1937. — Uppflyttats till postexpedition 1/12 1937.

Tabell 3. (Se sid. 47.)

1	2	3	4	5	6	7	8
Mäntyharju	30 124	32 526	444	—	—	63 094	73 673
Mäntyharju as.	73 039	56 405	2 015	—	—	131 459	113 616
Mäntyluoto	62 146	—	220	—	—	62 366	6 125
Mölkö ¹⁾	1 055	1 884	43	—	—	2 982	5 880
Naantali	69 030	39 512	957	—	250	109 749	124 883
Nagu — Nauvo	32 196	24 743	1 260	—	50	58 249	110 474
Nakkila	50 221	13 983	418	—	—	64 622	26 913
Nickby — Nikkilä	74 003	99 139	4 072	—	145 105	322 319	173 350
Niinisalo ²⁾	69 328	2 167	1 290	—	—	72 785	11 590
Nilsia	71 425	71 708	10 266	—	—	153 399	109 402
Niva	28 206	4 919	200	—	—	33 325	16 007
Nivala	77 296	49 236	1 670	—	—	128 202	73 261
Nokia	250 466	18 987	6 658	—	50	276 161	143 939
Noormarkku	54 991	40 794	861	—	100	96 746	65 822
Nousiainen as.	3 677	45 515	562	—	50	49 804	64 163
Nummela	70 952	5 045	1 549	—	69 348	146 894	34 993
Nummi	26 947	7 900	463	—	—	35 310	32 627
Nurmes	173 041	40 781	12 493	10 363	61 723	298 401	222 445
Nurmijärvi	45 819	28 075	750	—	—	74 644	38 792
Nurmi Vp. 1.	28 945	24 328	272	—	—	53 545	37 844
Nurmo	24 858	6 500	154	—	—	31 512	15 810
Nykarleby — Uusikaarlepyy	110 561	16 396	5 952	6 153	36 017	175 079	148 118
Närpes — Närpiö	69 821	92 376	2 530	—	—	164 727	105 663
Oitti	61 912	760	942	—	—	63 614	20 956
Ojajärvi	25 886	26 955	505	—	—	53 346	39 017
Ojakkala	35 775	2 482	419	—	—	38 676	15 417
Oravais — Oravainen	23 112	10 392	808	—	—	34 312	32 678
Oravaisfabrik — Oravaistentehdas	66 407	—	1 030	—	—	67 437	22 918
Orimattila	126 892	78 476	1 920	—	—	207 288	126 972
Orismala as.	28 152	63 710	413	—	—	92 275	57 563
Orivesi	108 356	64 327	1 616	—	150	174 449	145 019
Orivesi as.	53 533	46 052	761	—	50	100 396	31 061
Otalampi	25 525	20 720	742	—	50	47 037	22 210
Otava	49 440	3 590	308	—	150	53 488	23 085
Oulainen	148 091	41 945	1 847	—	—	191 883	91 446
Oulunkylä — Äggelby	42 333	2 125	266	—	—	44 724	75 328
Outokumpu	92 775	42 525	2 214	—	—	137 514	59 501
Padasjoki	34 917	66 913	1 850	—	50	103 730	74 767
Paimio	67 112	58 159	5 853	—	—	131 124	82 865
Pargas — Parainen	213 853	17 003	6 991	3 881	300	242 028	131 480
Parikkala	65 187	20 448	833	—	50	86 518	31 495
Parkano	77 907	75 144	12 819	—	100	165 970	113 505
Parola	48 084	14 628	576	—	—	63 288	31 041
Peipohja	33 087	1 500	206	—	—	34 793	16 433
Pelkosenniemi	30 741	22 231	983	—	—	53 955	100 326
Pello	36 292	76 785	2 947	—	—	116 024	122 388
Perho	17 391	17 220	739	—	—	35 350	36 560
Perkjärvi	50 759	16 185	502	—	—	67 446	75 863
Perniö	45 323	22 706	1 881	—	—	69 910	43 637
Perniö k. k.	63 844	70 744	5 002	—	307 358	446 948	170 354
Pertunmaa	27 142	17 173	393	—	—	44 708	50 477
Peräseinäjoki	58 389	15 141	466	—	—	73 996	70 194
Petäjavesi	27 790	58 228	604	—	50	86 672	54 401
Pieksämä	86 779	6 114	2 928	—	—	95 821	64 057
Pieksämäki	140 565	76 212	1 436	—	—	218 213	413 001
Pielavesi	49 831	64 196	15 005	—	100	128 632	105 581
Pihl ajavesi	26 004	39 801	1 219	—	100	67 124	74 361
Pihtipudas	48 627	60 506	2 309	—	90	111 532	62 734
Piikkiö	43 806	1 104	709	—	300	45 919	16 675
Piippola	18 211	6 537	637	—	—	25 385	36 461
Pinjainen — Billnäs	60 023	—	1 136	—	—	61 159	16 644
Pispala	62 146	18 789	492	—	—	81 427	87 453
Pitkälähti	21 058	49 911	286	—	100	71 355	27 171
Pitkäranta	181 855	58 388	4 483	—	26 462	271 188	147 966
Pitäjänmäki — Sockenbacka	39 154	19 531	995	—	—	59 680	56 330
Pohjankuru — Skuru	53 696	8 000	1 948	—	—	63 644	27 181
Polvijärvi	50 205	37 596	717	—	—	88 518	78 171

¹⁾ Korotettu postitoimistoksi $\frac{1}{12}$ 1937. — Uppflyttats till postexpedition $\frac{1}{12}$ 1937.

²⁾ $\frac{1}{6}$ 1937. —

Taulu 3. (Kts. siv. 46.)

1	2	3	4	5	6	7	8
Pomarkku	23 070	22 575	405	—	—	46 050	52 276
Porokylä	34 469	6 002	276	—	—	40 747	22 375
Pudasjärvi	97 393	40 564	89 103	—	—	227 060	175 437
Pulkki	25 357	4 572	1 042	—	—	30 971	39 086
Punkaharju	56 004	1 051	880	—	50	57 985	21 377
Punkalaidun	39 533	33 641	329	—	90	73 593	77 856
Punkasalmi	28 910	53 715	676	—	100	83 401	55 250
Puolanka	43 478	28 260	962	—	—	72 700	100 775
Pusula	24 524	9 651	448	—	100	34 723	51 006
Putikko	24 045	11 625	250	—	—	35 920	24 770
Puumala	65 218	—	873	—	—	66 091	78 530
Pyhtää — Pyttis	32 351	36 231	2 250	—	190	71 022	62 569
Pyhäjoki	26 638	15 715	605	—	—	42 958	61 073
Pyhäjärvi as.	25 051	61 279	1 114	—	—	87 444	47 336
Pyhäsalmi	58 083	48 167	1 164	—	100	107 514	77 157
Päivölä — Solberg ¹⁾	1 975	2 000	361	—	—	4 336	1 412
Pälkäne	72 529	42 061	1 591	—	81 316	197 497	107 614
Pännäinen — Bennäs	18 754	31 314	1 022	—	—	51 090	34 765
Pölläkkälä	97 342	56 851	1 187	—	50	155 430	150 622
Raivola	42 941	16 100	980	—	—	60 021	44 549
Rajamäki	54 610	2 555	408	—	—	57 573	24 378
Rantasalmi	53 511	71 746	1 052	—	100	126 409	130 269
Rantsila	27 437	21 885	394	—	—	49 716	45 896
Raudaskylä	33 894	2 882	281	—	—	37 057	14 403
Rautalampi	78 282	43 520	892	—	50	122 744	98 386
Rautavaara ¹⁾	5 115	460	60	—	—	5 635	4 010
Rautu	48 958	32 865	757	—	—	82 580	71 974
Rautu as.	37 885	6 972	381	—	—	45 238	26 905
Reisjärvi ²⁾	17 249	5 994	511	—	—	23 754	19 333
Reposaari	70 347	385	1 943	57 313	—	129 988	83 573
Riihimäki	561 715	35 735	24 875	41 064	431 947	1 095 336	550 575
Ristiina	30 857	25 033	548	—	—	56 438	91 513
Ruhtinansalmi	10 859	8 030	273	—	—	19 162	55 549
Runni	14 590	14 754	127	—	—	29 471	22 972
Ruokolahti	36 392	37 610	909	—	—	74 911	104 917
Ruovesi	64 458	124 236	2 311	—	500	191 505	133 187
Ruukki	57 589	87 850	2 432	—	100	147 971	153 764
Ryttylä	49 080	10 757	478	—	—	60 315	25 797
Räisälä	50 072	19 565	845	—	—	70 482	60 523
Rääkkylä	39 333	25 334	538	—	—	65 205	80 617
Röykkä as.	16 946	40 080	1 042	—	—	58 068	22 194
Saarijärvi	93 317	51 165	2 779	—	200	147 461	127 524
Sahalahti	24 481	51 304	678	—	—	76 463	67 992
Sairala	72 382	21 803	1 015	—	—	95 200	45 453
Sakkola	15 646	38 899	805	—	—	55 350	63 136
Salla	86 429	28 786	12 040	—	—	127 255	123 141
Salmi	82 811	51 901	1 775	2 754	8 081	147 322	112 829
Salmijärvi	72 004	11 605	40 526	—	—	124 135	57 136
Sauvo	40 198	26 330	797	—	—	67 325	61 162
Savitaipale	18 132	77 479	832	—	50	96 493	126 883
Seinäjoki	426 661	95 425	56 691	19 619	678 730	1 277 126	821 972
Selänpää	38 262	63 302	2 223	—	—	103 787	74 700
Sievi	24 888	76 928	2 809	—	—	104 625	67 206
Siikainen	18 904	32 969	2 818	—	—	54 691	50 334
Siiinjärvi	65 636	60 429	2 239	—	—	128 304	68 814
Simo as.	26 135	43 287	1 180	—	50	70 652	104 199
Simpele	105 053	9 461	1 429	—	—	115 943	64 825
Siuntio as. — Sjundeå st	57 271	36 291	3 340	—	—	96 902	49 431
Siuro	45 401	25 425	2 604	—	200	73 630	47 412
Soanlahti	34 092	10 705	480	—	—	45 277	63 447
Sodankylä	70 339	27 298	4 902	7 719	131 578	241 836	305 505
Soini	19 369	13 595	240	—	50	33 254	78 259
Somero	78 842	40 653	3 184	—	500	123 179	77 891
Sonkajärvi ¹⁾	654	—	5	—	—	659	4 340
Sorsakoski	53 981	—	586	—	100	54 667	31 047
Sortanlahti	28 628	1 627	539	788	—	31 582	46 039
Sotkamo	91 539	47 082	1 565	2 204	127 369	269 759	181 161

¹⁾ Korotettu postitoimistoksi 1/12 1937. — Uppflyttats till postexpedition 1/12 1937.²⁾ Korotettu postitoimistoksi 1/7 1937. — Uppflyttats till postexpedition 1/7 1937.

Tabell 3. (Se sid. 47.)

1	2	3	4	5	6	7	8
Sukeva	25 059	25 436	370	—	50	50 915	18 281
Sulkava	69 720	31 867	1 986	—	150	103 723	121 300
Suojärvi	218 643	161 178	3 517	—	—	383 338	182 084
Suolahti	144 060	29 775	115 182	—	—	289 017	157 191
Suomussalmi	63 977	41 956	47 125	926	83 022	237 006	252 382
Suonenjoki	134 938	21 837	942	—	50	157 767	108 765
Sydänmaa as.	14 627	9 210	141	—	—	23 978	7 398
Sysmä	95 321	44 699	17 651	—	300	157 971	106 527
Syvänniemi	28 430	11 702	818	—	150	41 100	35 597
Syvääro	17 218	33 831	517	—	50	51 616	31 486
Säinäö	42 962	25 723	1 074	—	—	69 759	68 934
Säkkijärvi	54 131	47 041	1 156	—	39 810	142 138	100 444
Särkisalmi	26 644	41 631	834	—	100	69 209	45 741
Säynätsalo	56 767	5 213	419	—	—	62 399	53 675
Taavetti	67 109	62 350	1 587	—	50	131 096	111 569
Tainionkoski	128 539	7 746	1 832	—	—	138 117	66 354
Tainionkoski as. ¹⁾	46 774	—	77	—	—	46 851	14 686
Taivalkoski	57 712	23 966	2 364	—	—	84 042	107 236
Taivassalo	32 383	3 423	451	—	100	36 357	50 406
Tali	20 941	13 733	450	—	—	35 124	18 814
Tammisuo	31 047	2 550	2	—	—	33 599	17 940
Tavastila	15 972	7 757	274	—	—	24 003	9 485
Teijo	46 724	19 620	1 586	—	—	67 930	50 562
Tenala — Tenhola ¹⁾	16 170	3 642	991	—	—	20 803	24 398
Terijoki	280 265	46 697	4 165	17 158	409 969	758 254	549 990
Terijärvi — Teerijärvi	25 113	7 732	1 342	—	—	34 187	31 422
Tervajoki	54 175	38 810	547	—	—	93 532	47 626
Tervakoski	105 562	3 841	1 858	—	200	111 461	51 184
Tervo	37 710	4 829	321	—	—	42 860	43 490
Tervola	31 609	24 090	576	—	—	56 275	51 406
Teuva	80 915	46 043	15 767	—	—	142 725	101 939
Tienhaara	106 918	3 075	1 011	—	—	111 004	44 900
Tikkurila — Dickursby	194 541	16 770	3 669	—	—	214 980	90 605
Tohmajärvi	44 184	64 616	1 388	—	28 991	139 179	96 453
Toijala	221 146	4 259	1 316	—	29 496	256 217	221 538
Tuoksalahti	30 466	23 643	385	—	100	54 594	31 126
Tuovila — Toby	19 383	17 837	293	—	—	37 513	26 322
Turenki	102 888	39 712	1 713	—	100	144 413	59 213
Tuuri	24 660	63 560	573	—	—	88 793	49 053
Tuusniemi	32 667	40 171	852	—	—	73 690	72 670
Tyrisevä	16 315	56 718	995	—	—	74 028	69 807
Tyrvää	53 943	—	253	—	—	54 196	30 845
Ulvila	108 067	35 406	770	—	80	144 323	53 954
Urjala	70 118	136 428	2 520	—	48 901	257 967	159 315
Utajärvi	27 865	18 980	284	—	—	47 129	33 007
Utsjoki	14 334	3 453	225	—	—	18 012	80 901
Utti	73 906	36 904	2 664	—	300	113 774	50 413
Uukuniemi	18 089	14 322	340	—	—	32 751	55 135
Urainen	27 470	14 267	406	—	100	42 243	58 866
Uras	164 347	30 046	2 297	101 479	—	298 169	142 298
Uusikirkko Vp. I.	37 734	7 880	1 378	—	—	47 042	46 087
Uusikylä	39 908	44 741	1 220	—	—	85 869	55 136
Vaajakoski	67 156	58 753	1 140	—	—	127 049	137 538
Vaala	21 352	68 050	1 333	—	—	90 735	72 734
Valkeakoski	255 958	22 950	2 321	—	270	281 499	115 377
Valkjärvi	140 202	42 520	1 207	—	—	183 929	62 240
Valtimo	23 218	22 497	490	—	—	46 205	29 468
Vammala	177 151	61 151	69 666	2 371	—	310 339	155 734
Varkaus	387 489	172 420	11 753	44 193	543 627	1 159 482	483 296
Vesanto	35 735	31 649	777	—	50	68 211	67 096
Vesilahti	20 561	30 121	609	—	200	51 491	65 642
Veteli	10 682	62 993	671	520	—	74 866	55 831
Vihanti	34 241	27 816	793	—	—	62 850	38 528
Vihti	52 701	8 443	1 038	—	64 095	126 277	45 615
Viiala	87 499	9 123	561	—	350	97 533	36 395
Viinijärvi	23 280	27 240	380	—	—	50 900	40 981
Viitasaari	108 053	100 914	2 813	—	—	211 780	146 187

¹⁾ Korotettu postitoimistoksi 1/4 1937. — Uppflyttats till postexpedition 1/4 1937.

Taulu 3.

1 Toimipaikat. Anstalter.	2 Tulot. — Inkomster.						7 Yhteensä. Summa.	8 Menot. Utgifter.
	Tulot myydyistä posti- merkeistä. Frankoteckens uppörd.		Andra postinkonster.	Minut postinkonster.	Lennätinkonster. Telegrafinkonster.	Puhelin- tulo. Telefonkonster.		
	Toimipaikkojen oma kanto. Anstalternas egen uppörd.	Alaisen toimi- paikkojen kanto. Underlydande anstalters upp- örd.						
			mk	mk	mk	mk		
Viljakkala	24 997	77 470	22 022	—	—	124 489	84 405	
Vilppula	87 812	89 347	1 783	—	50	178 992	169 651	
Vimpeli	38 114	12 242	698	—	—	51 054	34 584	
Vinkkilä	47 216	85 002	1 620	—	250	134 088	102 904	
Virkkala — Virkby	58 103	2 354	1 089	—	115 160	176 706	64 166	
Virolahti	55 387	20 271	1 087	—	—	76 745	86 764	
Virrat	91 669	46 178	1 997	—	50	139 894	110 554	
Voikka	139 537	—	1 055	—	—	140 592	175 881	
Voikoski	19 380	14 000	219	—	—	33 599	7 865	
Voltti	30 964	10 824	301	—	—	42 089	44 333	
Vuoksenniska	249 471	57 372	3 454	—	100	310 397	189 724	
Värtsilä	166 052	66 209	183 605	—	288 286	704 152	343 703	
Värtsilä as.	28 749	2 480	112	—	—	31 341	13 385	
Vääksyn kanava	37 836	35 921	913	—	—	74 670	88 180	
Vörä — Vöyri	45 719	37 121	1 182	—	—	84 022	65 528	
Ykspihlaja — Yxpila	65 609	—	437	38 701	—	104 797	30 969	
Ylihärnä	30 489	38 235	445	—	—	69 169	51 932	
Ylistaro	41 654	21 999	425	—	—	64 078	36 940	
Ylistaro k. k.	40 308	27 478	294	—	—	68 080	69 183	
Ylitornio	77 969	24 071	728	—	—	102 768	39 397	
Ylivieska	112 201	64 719	36 500	—	1 500	214 920	118 882	
Ypäjä	33 550	2 974	404	—	—	36 928	39 094	
Ypäjä as.	12 730	18 126	441	—	—	31 297	25 530	
Äetsä	35 442	15 856	720	—	50	52 068	21 693	
Ähtäri	67 227	112 830	25 967	—	—	206 024	118 994	
Äänekoski	142 264	29 853	1 793	—	—	173 910	121 302	
Övermark	36 904	29 442	1 446	—	50	67 842	46 621	
Yhteensä — Summa	121 797 242	26 339 291	27 391 906	20 079 828	76 512 526	272 120 793	134 537 354	
	148 136 533							
Tähän lisättävä: — Härtill komma för: valtion osuus Punaisen Ristin posti- merkeistä — statens andeli Röda Korsets frimärken	1 828 447	—	—	—	—	1 828 447	—	
posti- ja lennätinhallituksen pää- kassa — post- och telegrafstyre- sens huvudkassa	—	—	8 824 468	987 095	1 252 709	11 064 272	73 601 791	
Yhteensä — Summa	149 964 980	—	36 216 374	21 066 923	77 765 235	285 013 512	208 139 145	
Tästä vähennettävä: — Härav av- drages: veloituksia — debiteringar	—	—	—	4 605 059	3 107 518	7 712 577	—	
Yhteensä — Summa	149 964 980	—	36 216 374	16 461 864	74 657 717	277 300 935	208 139 145	



T a u l u 4. Tilastoa postilaitosten toiminnasta Euroopan maissa sekä Amerikan Yhdysvalloissa vuonna 1936.

1 M a a. L a n d.	2 Postilähetyksiä (kotimaisia, ulkomalle lähetet- Postförsändelser (inrikes, till utlandet avgångna,					6 Vakuutettuja kirjeitä ja rasioita. Assurerade brev och askar.
	3 Tavallisia ja kirjattuja maksunalaisia kirjelähetyksiä. Vanliga och rekommenderade portopliktiga brevörsändelser.				5 Yhteensä. Summa.	
	4 Kirjeitä. Brev.	Postikortteja. Postkort.	Rististeitä. Korsband.	Yhteensä. Summa.		
1 Suomi — Finland	54 354 103	9 035 700	19 313 269	82 703 072	634 513	
2 Alankomaat — Nederländerna ...	345 356 300	90 791 900	559 425 100	995 573 300	235 800	
3 Belgia — Belgien	294 273 900	84 841 400	950 517 400	1 329 632 700	249 300	
4 Bulgaria — Bulgarien	33 839 520	19 570 770	92 044 124	145 454 414	8 999	
5 Danzig, Vapaa kaupunki — Dan- zig, Fria staden	27 862 800	12 859 700	9 265 100	49 987 600	171 100	
6 Espanja — Spanien	239 237 600	21 216 900	263 506 700	523 961 200	468 447	
7 Irlannin vapaavaltio — Irländska fristaten ⁴⁾	151 005 800	12 051 300	77 861 200	240 918 300	—	
8 Islanti — Island	1 745 400	40 800	1 582 026	3 368 226	16 400	
9 Italia — Italien ⁷⁾	772 715 700	199 595 170	1 518 875 130	2 491 186 000	14 490 207	
10 Itävalta — Österrike	321 008 000	137 866 000	303 713 000	762 587 000	326 000	
11 Jugoslavia — Jugoslavien	127 016 107	59 845 754	81 298 943	268 160 804	534 011	
12 Kreikka — Grekland	66 575 100	3 525 100	46 853 900	116 954 100	21 400	
13 Latvia — Lettland ⁴⁾	31 875 095	10 598 231	16 428 064	58 901 390	286 145	
14 Liettua — Litaunen	24 595 263	5 373 129	7 620 667	37 589 059	97 377	
15 Luxemburg	12 765 900	2 763 200	14 611 700	30 140 800	36 100	
16 Norja — Norge	120 918 000	8 900 000	32 349 000	162 167 000	2 924 000	
17 Portugali — Portugal	73 939 690	19 133 163	83 032 838	176 105 691	133 359	
18 Puola — Polen ⁴⁾	417 723 338	128 327 982	321 739 156	867 790 476	1 779 956	
19 Ranska — Frankrike	1 901 855 000	140 909 500	3 913 032 000	5 955 796 500	8 378 000	
20 Romania — Rumänien	56 801 493	59 965 841	212 003 727	328 771 061	197 972	
21 Ruotsi — Sverige	305 040 700	39 178 600	228 053 000	572 272 300	3 198 200	
22 Saksa — Tyskland ⁴⁾	¹⁴⁾ 2 926 941 000	1 441 150 000	1 980 454 000	¹⁴⁾ 6 348 545 000	3 063 960	
23 Sosialististen Neuvostotasavaltojen Liitto — Socialistiska Rådsrepub- likernas Förbund	994 563 100	93 439 800	59 334 700	1 147 337 600	3 444 735	
24 Suurbritannia — Storbritannien ⁴⁾	4 349 020 000	437 185 000	3 171 695 000	7 957 900 000	1 029 800	
25 Sveitsi — Schweiz	295 879 100	92 965 100	266 349 300	655 193 500	181 000	
26 Tanska — Danmark ⁴⁾	206 039 000	22 169 000	59 725 000	287 933 000	249 200	
27 Tshekkoslovakia — Tjeckoslovakien	301 742 100	132 860 100	208 886 600	643 488 800	248 200	
28 Turkki — Turkiet	43 098 871	1 847 302	20 697 683	65 643 856	85 746	
29 Unkari — Ungern	158 651 100	86 223 300	219 148 300	464 022 700	472 300	
30 Viro — Estland ⁴⁾	22 000 800	6 758 000	13 247 300	42 006 100	300 500	
31 Amerikan Yhdysvallat — Amerikas Förenta Stater ¹⁴⁾	396 709 534	28 325 622	203 325 252	628 360 408	—	

¹⁾ Sarek. 8—10 ei sisälly kauttakulkevat lähetykset. — I kol. 8—10 ingå icke transitförsändelser.

²⁾ 1 Belgian frangi = 0.1037 kultafrangia. — 1 belgisk franc = 0.1037 guldfrancs.

³⁾ Yhteiset posti- ja lennätinlaitoksille. — Gemensamt för post- och telegrafverken.

⁴⁾ Tarkoittaa finanssivuotta huhtikuu 1936—maaliskuu 1937. — Avser finansåret april 1936—mars 1937.

⁵⁾ 1 £ = 25.20 kultafrangia. — 1 £ = 25.20 guldfrancs.

⁶⁾ 140 Islannin kruunua = 100 kultafrangia. — 140 isländska kronor = 100 guldfrancs.

⁷⁾ Tarkoittaa finanssivuotta 1935—1936. — Avser finansåret 1935—1936.

⁸⁾ 1.73 shillingiä = 1 kultafrangi. — 1.73 shilling = 1 guldfranc.

⁹⁾ 7.70 Luxemburgin frangia = 1 kultafrangi. — 7.70 luxemb. francs = 1 guldfranc.

¹⁰⁾ 1 kruunu = 1.389 kultafrangia. — 1 krona = 1.389 guldfrancs.

Tabell 4. Översikt av postväsendet i de Europeiska länderna samt i Amerikas Förenade Stater år 1936.

7		8		9	10	11	12	13
Tavallisia ja vakuutettuja paketteja.		Postiosoituksia. Postanvisningar.		Määrä. Frangia (miljoonia). Belopp. Francs (miljoner).	Postin välityksellä tilattujen sanomalehtien ja aikakauskirjojen numerokappaleita. Nummer-exemplar av postabonnerade tidningar och tidskrifter.	Tulot. Frangia. Inkomster. Francs.	Menot. Frangia. Utgifter. Francs.	Ylijäämä* (tai tappio = -). Frangia. Överskott (eller förlust = -). Francs.
Vanliga och assurerade paket.	Luku. Antal.							
2 216 391	2 462 937	56.2	16 924 621	13.9	11.4	2.5	1	
6 182 400	4 962 500	142.4	—	92.8	80.9	11.9	2	
1 021 500	2 545 200	²⁾ 87.0	380 250 800	²⁾ 45.0	²⁾ 41.3	²⁾ 3.7	3	
1 050 663	1 052 602	29.3	—	4.2	3.2	1.0	4	
267 400	570 200	8.9	7 647 600	³⁾ 7.6	³⁾ 5.9	³⁾ 1.7	5	
112 050	5 354 289	484.6	—	72.1	71.1	1.0	6	
5 559 700	8 579 700	⁵⁾ 205.8	—	⁵⁾ 41.2	⁵⁾ 35.9	⁵⁾ 5.3	7	
74 800	68 800	⁶⁾ 7.4	94 800	⁶⁾ 0.5	⁶⁾ 0.4	⁶⁾ 0.03	8	
13 500 548	28 373 030	3 927.3	6 329 962	³⁾ 279.2	³⁾ 244.7	³⁾ 34.4	9	
13 908 000	7 908 500	⁸⁾ 248.1	7 995 300	³⁾ ⁸⁾ 118.2	³⁾ ⁸⁾ 122.9	³⁾ ⁸⁾ -4.7	10	
4 998 738	6 172 567	193.7	148 820 777	³⁾ 21.2	³⁾ 23.4	³⁾ -2.1	11	
484 000	1 417 900	45.2	—	—	—	—	12	
605 228	853 519	38.2	20 771 420	17.8	13.6	4.1	13	
363 109	160 555	57.9	21 251 910	³⁾ 7.5	³⁾ 7.3	³⁾ 0.1	14	
572 500	243 700	⁹⁾ 9.8	14 910 600	³⁾ ⁹⁾ 4.2	³⁾ ⁹⁾ 3.3	³⁾ ⁹⁾ 0.9	15	
2 307 000	5 513 000	¹⁰⁾ ¹¹⁾ 506.0	150 877 000	¹⁰⁾ ¹¹⁾ 47.9	¹⁰⁾ ¹¹⁾ 41.5	¹⁰⁾ ¹¹⁾ 6.3	16	
739 686	2 348 467	¹²⁾ 78.3	—	¹²⁾ 7.9	¹²⁾ 8.4	¹²⁾ -0.8	17	
11 948 976	18 572 332	851.9	188 013 906	³⁾ 108.9	³⁾ 93.7	³⁾ 15.2	18	
37 828 000	120 416 000	17 359.2	11 000 000	376.6	377.8	-1.2	19	
3 521 518	5 573 774	¹³⁾ 205.1	307 942	¹³⁾ 30.5	¹³⁾ 26.8	¹³⁾ 3.7	20	
10 130 600	12 272 500	¹⁰⁾ 994.3	256 258 500	¹⁰⁾ 128.3	¹⁰⁾ 99.1	¹⁰⁾ 29.2	21	
298 310 300	68 034 180	2 976.1	1 431 300 000	³⁾ 2 357.1	³⁾ 2 357.1	³⁾ —	22	
24 784 800	60 105 100	—	5 760 525 600	—	—	—	23	
174 590 500	353 585 900	¹⁵⁾ 3 766.1	—	¹⁵⁾ ¹⁶⁾ 1 293.6	¹⁵⁾ ¹⁶⁾ 1 006.3	¹⁵⁾ ¹⁶⁾ 287.3	24	
40 403 800	5 040 000	343.2	412 199 000	153.9	137.9	16.0	25	
10 770 400	2 920 900	¹⁰⁾ 265.8	276 354 700	³⁾ ¹⁰⁾ 104.8	³⁾ ¹⁰⁾ 100.0	³⁾ ¹⁰⁾ 4.8	26	
24 242 400	12 223 100	¹⁷⁾ 326.0	1 563 200	¹⁷⁾ 109.8	³⁾ ¹⁷⁾ 143.2	¹⁷⁾ -33.4	27	
573 436	1 454 315	¹⁸⁾ 71.0	—	¹⁸⁾ 7.7	¹⁸⁾ 6.4	¹⁸⁾ 1.3	28	
9 720 500	10 039 700	¹⁹⁾ 484.6	1 125 700	¹⁹⁾ 69.3	¹⁹⁾ 61.4	¹⁹⁾ 7.9	29	
123 334	612 000	16.4	23 172 900	2.4	1.5	0.9	30	
699 242 404	231 892 608	²⁰⁾ 9 817.7	—	²⁰⁾ 3 326.7	²⁰⁾ 3 768.3	²⁰⁾ -441.6	31	

¹⁾ Tarkoittaa finansivuotta heinäkuu 1935—kesäkuu 1936. — Avser finansåret juli 1935—juni 1936.

²⁾ 7.234 escudos = 1 kultafangri. — 7.234 escudos = 1 guldfranc.

³⁾ 35 lei = 1 kultafangri. — 35 lei = 1 guldfranc.

⁴⁾ Myös postirahavapaat lähetykset. — Även portofria försändelser.

⁵⁾ 1 £ = 25.20 kultafangria. — 1 £ = 25.20 guldfrancs.

⁶⁾ Eunnakkotietoja. — Preliminärt.

⁷⁾ Tsjekkoslovakian kruunu = 1 kultafangri. — 8 tjeckoslov. kronor = 1 guldfranc.

⁸⁾ 1 Turkin livre = 2.50 kultafangria. — 1 turk. livre = 2.50 guldfrancs.

⁹⁾ 1.40 pengö = 1 kultafangri. — 1.40 pengö = 1 guldfranc.

¹⁰⁾ 1 dollari = 5 kultafangria. — 1 dollar = 5 guldfrancs.

Taulu 5. Lennätintilasto. —

1 Toimipajat. Anstalter.	2 Maksunalaisia sähkösanomia. Avgift underkastade telegram.				6 Virka- ja kiertosanomia. Tjänstetele- gram och cirkulär.		8 Toistoja rautateiltä. Repetitioner från järn- vägen.	
	3 Lähetettyjä Suomen sisäisiä. Inom Finland avsända.	4 Lähetettyjä ulkomaisia. Avsända utländska.	5 Tulleita Suomen sisäisiä. Inom Finland ankomna.	7 Tulleita ulkomaisia. Ankomna utländska.	6 Lähetettyjä Avsända.	7 Ankomna. Tulleita.	8 Emottajina. Vastaan- otettuja.	9 Annettuna. Givna.
1 Alakylä	45	—	13	—	—	—	—	
2 Barösund	49	13	43	2	—	—	—	
3 Borgå — Porvoo	2 242	1 381	2 617	1 322	67	42	—	
4 Dalsbruk — Taalintehdas	390	303	399	242	5	7	—	
5 Degerby - Åland	160	118	359	333	11	17	—	
6 Ekenäs — Tammisaari	1 329	379	1 282	303	14	16	—	
7 Enontekiö	40	6	32	8	—	1	—	
8 Enso	258	282	123	599	3	6	—	
9 Fiskars — Fiskari	273	149	280	131	4	6	—	
10 Forssa	516	178	654	201	8	9	—	
11 Förby	180	22	141	33	1	3	—	
12 Hackman & C:o, Johannes	108	991	50	407	—	—	—	
13 Halsua	29	—	1	—	—	—	—	
14 Hamina	1 223	865	1 294	493	34	21	—	
15 Hangö — Hanko	2 517	1 280	2 621	1 065	47	31	2 583	
16 Heinola	570	36	729	25	2	4	—	
17 Helsinki — Helsingfors	52 384	147 149	83 659	213 955	4 696	6 773	3 295	
18 » » asema 1 — station 1	30 927	42 888	27	14	250	125	5 548	
19 » » » 2 » 2	10 807	4 119	18 838	11 549	225	245	—	
20 » » » 3 » 3	2 234	1 041	—	—	—	—	—	
21 Helsingin Osakepankki — Helsingfors Ak- tiebank	353	764	10	237	8	14	—	
22 Helsinki — Helsingfors, Unitas	1 128	2 728	242	1 552	—	4	—	
23 » » Valio	547	4 844	49	2 801	2	18	—	
24 Hyrynsalmi	38	—	33	—	—	1	—	
25 Hyvinkää	810	457	905	525	18	12	8	
26 Hämeenlinna	2 356	460	3 311	620	42	31	135	
27 Iisalmi	926	19	1 047	100	22	12	704	
28 Iisvesi	34	82	94	126	9	—	805	
29 Ikaalinen	88	—	123	2	—	—	—	
30 Ilomantsi	118	—	84	5	1	—	—	
31 Ivalo	1 272	50	364	37	151	42	—	
32 Jakobstad — Pietarsaari	3 061	2 123	2 202	1 805	60	39	13	
33 Joensuu	3 329	410	3 049	358	72	32	1 085	
34 Jyväskylä	4 420	1 130	3 451	1 120	73	55	1 440	
35 Kajaani	1 971	105	1 542	144	73	38	224	
36 Kangasala	223	11	362	—	—	—	116	
37 Karhula	25	22	90	17	—	—	—	
38 Karhula (Ursus)	425	416	363	377	5	14	—	
39 Kaskö — Kaskinen	556	744	473	572	10	26	—	
40 Kemi	3 817	2 418	2 473	1 465	131	61	418	
41 Kemijärvi	343	27	234	18	2	4	195	
42 Kittilä	233	1	163	—	6	4	—	
43 Koivisto	543	1 596	658	1 253	15	14	—	
44 Kokkola — Gamlakarleby	2 303	2 475	3 143	2 003	86	47	1 900	
45 Kolari	60	2	10	1	—	1	2 742	
46 Kotka	5 049	9 166	4 696	5 985	150	118	747	
47 Kouvola	1 063	58	1 020	58	34	14	699	
48 Kristinestad — Kristiinankaupunki	800	492	881	367	18	15	677	
49 Kuhmo	90	—	55	—	—	—	1 183	
50 Kuopio	5 925	804	4 794	815	132	71	923	
51 Kuusamo	208	13	152	1	—	—	917	
52 Kymintehdas	566	2 151	550	1 612	48	15	—	
53 Käkisalmi	774	671	976	706	47	33	—	

Tabell 5. Telegrafstatistik.

10	11	12	13	14	15	16	17	18	19	20	21	22	23		
Puhelimtse välttetyjä sähkösanomia. Per telefon förmedlade telegram.	Anettuja. Givna.	Korunomakkeille kir- jotettuja sähkösanomia. A lyhdenketter on- sivryna telegram.	TM-talennuksia. TM-avskrifter.	Muit toisiot. Övriga repetitioner.	Yhteensä toimintuisia Summa expeditioner	Jotia vältä (klo 21--8). varav matkella (kl. 21--8).	Perillisaftanomia sähkösanomia. Omlisända telegram.	Ilmatieteellisiä sähkö- sanomia. Meteorologiska tele- gram.	Jäasähkösanomia. Istelegram.	Kirjatutuja sähköosoitteita. Inregistrerade telegramadresser.	Suomen sisäisten lähetettyjen maksunalaisten joukossa on ollut. Bland inom Finland avsända avgift underkastade funnos		Lehtisähkö- sanomia. pressstele- gram.	pikasähkö- sanomia. sanomia. ilelegram.	Laskun lähetettyjä sähkösanomia. Pa räkning avsända telegram.
											Vastau- otettuja. Emottagna.	—			
—	—	5	—	—	63	—	—	—	—	—	—	—	—	1	
—	—	33	—	—	140	—	—	—	—	—	—	—	—	2	
297	329	1 812	7	1	10 117	8	7	9	—	15	—	—	—	3	
—	—	220	—	—	1 618	—	3	25	—	—	—	—	—	4	
—	—	251	—	—	1 277	—	4	—	—	—	—	—	—	5	
164	211	1 019	24	—	4 741	—	9	54	90	—	—	—	—	6	
—	—	4	—	—	91	—	—	—	—	7	—	—	—	7	
—	—	338	—	—	1 609	—	—	—	—	—	—	—	—	8	
—	—	207	—	—	1 050	—	—	—	—	—	—	—	—	9	
38	54	454	—	—	2 112	—	1	—	—	6	—	—	—	10	
—	—	45	—	—	425	—	—	—	—	—	—	—	—	11	
—	—	—	—	—	1 556	—	—	—	—	—	—	—	—	12	
—	—	—	—	—	30	—	—	—	—	—	—	—	—	13	
130	171	722	25	—	4 978	—	16	41	—	13	—	—	—	14	
2 461	—	1 337	—	6 810	24 215	60	17	1 673	218	39	—	—	—	15	
—	—	511	—	—	1 894	—	1	665	—	4	—	—	—	16	
66 476	23 021	44 632	1 791	545 388	1 198 767	15 807	507	23 550	1 166	18 131	29	—	—	17	
—	—	—	—	—	74 231	1 396	—	—	—	—	12	—	—	18	
44	—	14 312	12	116	60 267	1 261	83	—	—	123	3	—	—	19	
—	—	—	—	—	3 275	—	—	—	—	—	1	—	—	20	
—	—	—	—	—	1 386	—	—	—	—	—	—	—	—	21	
—	—	—	—	—	5 654	—	—	—	—	—	—	—	—	22	
—	—	—	—	—	8 261	—	—	—	—	—	—	—	—	23	
—	—	—	—	—	93	—	—	—	—	—	—	—	—	24	
11	187	542	—	—	3 475	—	1	—	—	8	—	—	—	25	
258	161	2 389	20	145	9 947	—	14	—	—	14	—	—	—	26	
178	86	508	8	1 509	5 924	—	3	—	—	6	—	—	—	27	
—	—	29	—	—	374	—	—	—	—	—	—	—	—	28	
—	—	78	—	—	291	—	—	—	—	—	—	—	—	29	
—	—	43	—	—	251	—	—	—	—	—	—	—	—	30	
908	137	96	—	1 220	4 277	—	—	667	62	—	—	—	—	31	
2 277	1 028	858	10	1 516	15 003	26	1	2	32	303	13	—	—	32	
1 351	687	1 135	25	6 706	19 311	—	7	665	—	236	—	—	—	33	
1 619	304	2 044	22	3 182	20 342	7	8	1 033	—	30	—	—	—	34	
4	—	606	12	1 507	6 342	—	—	1 031	—	—	—	—	—	35	
—	—	269	—	—	865	—	—	—	—	—	—	—	—	36	
46	33	73	—	—	306	—	—	—	—	—	—	—	—	37	
—	—	147	—	—	1 747	—	—	—	—	—	—	—	—	38	
222	3	154	15	—	2 775	—	1	16	—	103	—	—	—	39	
1 651	384	1 210	94	648	14 965	23	7	—	15	21	6	—	—	40	
50	7	62	—	—	747	—	1	—	—	—	—	—	—	41	
107	1	80	—	—	595	—	1	—	—	—	—	—	—	42	
1 822	1 606	175	2	2	7 686	—	2	13	38	11	2	—	—	43	
1 216	456	1 271	37	5 282	22 961	46	1	—	—	317	2	—	—	44	
—	—	4	—	—	78	—	—	—	—	—	—	—	—	45	
3 682	2 239	1 533	145	2 834	37 043	756	23	1 070	52	54	9	—	—	46	
—	—	549	—	204	3 000	—	7	—	—	—	1	—	—	47	
537	45	350	2	5 982	11 349	—	2	—	—	9	—	—	—	48	
—	—	28	—	—	173	—	—	—	—	—	—	—	—	49	
1 978	104	3 075	36	2 653	22 227	53	6	1 095	—	32	3	—	—	50	
—	—	45	—	—	419	—	—	—	—	—	—	—	—	51	
—	—	360	—	—	5 302	—	—	—	—	1	—	—	—	52	
178	157	547	—	168	4 257	—	5	—	—	36	1	—	—	53	

Taulu 5.

1	2	3	4	5	6		7		8		9
					Virka- ja kiertosanomia. Tjänstetelegram och cirkulär.		Toistoja rautateiltä. Repetitioner från järnvägen.				
Toimipaikat. Anstalter.	Maksunallaisia sähkösanomia. Avgift underkastade telegram.										
	Lähetettyjä Suomen sisäisiä. Inom Finland avsända.	Lähetettyjä ulkomaisia. Avsända utländska.	Tulleita Suomen sisäisiä. Inom Finland ankomna.	Tulleita ulkomaisia. Ankomna utländska.	Lähetettyjä. Avsända.	Tulleita. Ankomna.	Emottajina.	Vastant- oottajina.	Annettuna.	Annettuna.	
54	Lahti	3 230	1 527	3 635	1 617	127	85	1 416	897		
55	Lappeenranta	2 407	328	2 275	436	81	25	84	16		
56	Liekka	269	—	274	—	3	7	—	—		
57	Lovisa — Loviisa	1 306	1 799	1 329	2 219	51	77	438	675		
58	Läskelä	198	99	212	107	3	—	—	—		
59	Mariehamn — Maarianhamina	3 663	2 340	2227	6 800	239	268	—	—		
60	Martti	1	—	—	—	—	—	—	—		
61	Mikkeli	2 249	114	2 619	132	67	30	1 129	1 163		
62	Muonio	75	1	53	—	2	—	—	—		
63	Mänttä	400	230	351	206	4	8	—	—		
64	Noormarkku	395	889	435	1 198	56	12	—	—		
65	Nurmes	889	11	705	4	3	6	—	—		
66	Nykarleby — Uusikaarlepyy	338	39	408	43	1	1	—	—		
67	Oulu	9 847	4 269	8 011	2 971	251	169	2 068	2 032		
68	Pargas — Parainen	209	36	319	115	—	—	—	—		
69	Pelkosenniemi	76	—	36	—	—	—	—	—		
70	Pello	22	1	19	—	—	1	—	—		
71	Petsamo	2 176	421	1 153	383	55	71	—	—		
72	Pitkäranta	359	236	354	282	7	8	—	—		
73	Pori	5 102	3 837	4 744	4 898	126	75	1 548	1 159		
74	Pudasjärvi	81	—	62	1	—	—	—	—		
75	Raahe	1 437	870	1 107	406	21	24	—	—		
76	Rauma	2 535	3 198	2 437	2 754	73	43	376	547		
77	Reposaari	748	1 641	373	915	30	26	—	—		
78	Riihimäki	1 074	498	1 043	521	44	35	1 250	1 666		
79	Rovaniemi	3 713	395	2 662	403	213	116	—	—		
80	Salla	290	2	149	—	3	—	—	—		
81	Salmi	136	34	133	9	3	2	—	—		
82	Salmijärvi	172	8	199	4	4	1	13	19		
83	Salo	837	99	1 052	153	29	9	—	—		
84	Savonlinna	2 391	102	1 420	79	46	26	814	865		
85	Savukoski	5	—	1	—	—	—	—	—		
86	Seinäjäki	906	149	1 053	135	42	32	—	—		
87	Sodankylä	1 486	8	123	1	20	21	—	—		
88	Sortanlahti	41	5	31	—	—	—	—	—		
89	Sortavala	3 430	997	2 958	1 018	56	17	2 537	3 061		
90	Sotkamo	180	1	120	—	1	—	—	—		
91	Sottunga	6	7	3	15	—	—	—	—		
92	Suomenlinna — Sveaborg	93	2	118	18	—	1	—	—		
93	Suomussalmi	75	1	41	—	1	1	—	—		
94	Säynätsalo	87	445	68	459	12	11	—	—		
95	Taivalkoski	34	1	46	—	—	—	—	—		
96	Tampere	11 361	7 479	10 983	9 189	264	244	3 801	3 733		
97	Terijoki	682	164	733	229	17	13	24	47		
98	Tornio	1 703	686	1 461	396	114	39	291	205		
99	Turku — Åbo	18 008	14 804	15 207	17 392	392	407	3 909	3 893		
100	Uuras	1 160	2 988	808	577	48	44	—	—		
101	Uusikaupunki	918	436	812	599	19	17	—	—		
102	Vaasa — Vasa	8 777	5 301	7 770	5 730	171	150	1 364	1 657		
103	Vammala	173	3	411	—	—	—	—	—		
104	Varkaus	896	523	1 157	448	15	19	—	—		
105	Viipuri	16 257	14 330	17 262	15 140	709	506	9 032	8 332		
106	Ykspihlaja — Yxpilä	380	997	292	536	13	12	—	—		
	Yhteensä — Summa	263 018	307 790	252 015	333 902	10 018	10 700	44 246	48 224		

Tabell 5.

10	11	12	13	14	15	16	17	18	19	20	21	22	23	
Puhelimitse välitettyjä sähkösanomia. Per telefon förmedlade telegram.	Annettuja. Givna.	Korlomarkkelle kirjoitettuja sähkösanomia. A yrkbanketter om-skrivna telegram.	TM-fäljennöksiä. TM-avskrifter.	Muut toistot. Övriga repetitioner.	Yhteensä toimittuksia Summa expeditioner	Joista yöllä (Alo 21-8), varay nattetid (kl. 21-8).	Perillisaattamattomia sähkösanomia. Otillistilda telegram.	Ilmätieteellisiä sähkösanomia. Meteorologiska telegram.	Jäfsähkösanomia. Istelegram.	Kirjallatuja sähkösoitteita. Inregistrerade telegramadresser.	Suomen sisäisten lähetettyjen maksunalaisten joukossa on ollut Bland inom Finland avsända avgift underkastade funnos		Laskiun lähetettyjä sähkösanomia. Pa räkning avsända telegram.	
											lehtisähkösanomia. presstelegram.	pikasähkösanomia. Ittelegram.		
853	402	1 994	32	6 344	22 159	—	19	—	—	290	—	—	1 001	54
519	195	1 552	5	100	8 023	—	2	—	—	10	—	—	722	55
—	1	93	—	—	647	—	3	79	—	—	—	—	79	56
2 140	2 421	768	2	1 115	14 340	18	8	14	—	84	—	—	2 220	57
—	—	116	—	—	735	—	—	—	—	—	—	—	—	58
1 251	1 090	1 274	44	2 012	21 208	363	7	1 670	45	191	6	—	3 639	59
—	—	—	—	—	1	—	—	—	—	—	—	—	—	60
105	293	1 646	18	2 292	11 857	1	12	—	—	—	1	—	112	61
6	—	19	—	—	156	—	—	—	—	—	—	—	—	62
—	7	154	—	—	1 360	1	1	—	—	—	1	—	1	63
—	—	236	3	—	3 224	—	—	—	—	—	—	—	—	64
115	13	269	—	—	2 015	—	2	—	—	—	—	—	115	65
—	—	284	—	—	1 114	—	—	—	—	8	—	—	—	66
2 551	249	3 711	49	7 708	43 886	390	30	1 089	15	665	7	—	3 686	67
—	—	215	—	—	894	—	—	—	—	—	—	—	—	68
3	4	—	—	—	119	—	—	—	—	—	—	—	—	69
—	—	11	—	—	54	—	—	—	—	—	—	—	—	70
2 234	1 190	72	21	542	8 318	2	6	634	—	96	4	—	2 277	71
—	—	130	1	—	1 377	—	—	—	—	—	—	—	2	72
1 998	717	2 249	25	8 461	34 939	474	19	1 426	—	426	—	—	3 377	73
—	—	40	—	—	184	—	—	—	—	—	—	—	—	74
775	305	517	8	—	5 470	3	5	12	—	25	—	—	1 208	75
1 049	161	986	51	923	15 133	—	—	9	108	23	—	—	1 873	76
735	—	101	—	—	4 569	—	—	2	225	1	—	—	1 721	77
245	219	577	—	2 916	10 088	—	—	—	—	—	1	—	534	78
968	54	1 073	26	3 858	13 481	7	13	—	—	83	3	—	1 229	79
—	—	—	—	—	444	—	1	—	—	—	—	—	—	80
5	—	51	—	—	373	—	—	—	—	—	—	—	—	81
103	112	39	—	—	674	—	4	—	—	—	—	—	—	82
95	2	759	—	760	3 795	—	—	—	—	—	—	—	107	83
177	104	619	31	1 687	8 361	3	10	708	—	13	1	—	883	84
—	—	—	—	—	6	—	—	—	—	—	—	—	—	85
225	68	500	1	—	3 111	—	5	—	—	111	2	—	246	86
1 279	17	23	—	1 244	4 222	—	—	1 227	—	—	—	—	1 183	87
—	—	—	—	—	77	—	—	—	—	—	—	—	—	88
2 287	1 429	1 120	2	7 956	26 868	62	18	1 426	—	17	—	—	2 109	89
—	—	50	—	—	352	—	—	—	—	—	—	—	—	90
—	—	—	—	—	31	—	—	—	—	—	—	—	—	91
—	—	79	—	—	311	—	—	—	—	—	—	—	—	92
—	—	—	—	—	119	—	—	—	—	—	—	—	—	93
—	—	25	—	—	1 107	—	—	—	—	—	—	—	—	94
—	—	27	—	—	108	—	—	—	—	—	1	—	—	95
3 450	2 106	6 399	48	10 499	69 556	980	44	1 093	—	1 495	3	—	3 972	96
149	121	259	—	75	2 513	—	6	—	—	22	—	—	149	97
971	422	472	6	2 646	9 412	40	16	11	—	120	1	—	1 331	98
6 298	4 114	10 306	165	13 425	108 320	3 343	63	1 078	109	2 152	7	—	7 674	99
180	24	243	2	7	6 081	—	9	17	34	14	1	—	965	100
323	130	651	—	—	3 905	—	2	—	—	2	—	—	328	101
2 395	230	5 502	35	4 229	43 311	740	25	1 144	49	875	10	—	3 347	102
—	—	298	—	—	885	—	—	—	—	—	—	—	—	103
388	161	659	—	—	4 266	—	3	—	—	—	4	—	777	104
4 064	1 372	9 318	145	27 558	124 025	4 838	159	1 251	19	390	13	—	8 511	105
—	—	63	—	—	2 293	—	8	—	—	—	—	—	1 041	106
125 641	49 236	139 732	3 007	692 230	2 279 759	30 708	1 247	44 499	2 303	26 632	168	—	158 204	

Taulu 6. Puhelintilasto. —

1	Kotimainen maksunalainen liikenne. —										
	Toimipaikat. Anstalter.	Hätäpuheluja. Nödsamtal.		Kiireellisiä virikapuheluja. Brådskande tjänstesamtal.		Tilauspuheluja. Abonnemangs- samtal.		Aikapuheluja. Tidssamtal.		Erittäin kiireel- lisiä puheluja. Extra bråd- skande samtal.	
		Puheluja. Samtal.	Aika yk- sikkö. Period.	Puheluja. Samtal.	Aika yk- sikkö. Period.	Puheluja. Samtal.	Aika yk- sikkö. Period.	Puheluja. Samtal.	Aika yk- sikkö. Period.	Puheluja. Samtal.	Aika yk- sikkö. Period.
1 Aavasaksa	—	—	—	—	—	—	—	—	—	4	6
2 Ahvola	—	—	—	—	—	—	—	—	—	1	1
3 Alakaakamo	—	—	—	—	—	—	—	2	10	1	1
4 Alakylä	11	12	1	2	—	—	—	1	2	3	5
5 Alakylä Vp. I.	—	—	—	—	—	—	—	—	—	2	3
6 Alaniemi	—	—	—	—	—	—	—	—	—	—	—
7 Alavus k. k.	43	58	1	3	—	—	—	195	328	220	365
8 Antrea as.	7	9	—	—	—	—	—	112	219	67	112
9 Antrea k. k.	1	1	—	—	—	—	—	35	59	11	15
10 Arpela	—	—	—	—	—	—	—	1	2	2	3
11 Aska	—	—	—	—	—	—	—	—	—	—	—
12 Autti	—	—	—	—	—	—	—	—	—	1	3
13 Barösund	—	—	2	2	—	—	—	31	52	171	289
14 Borgå — Porvoo	30	31	—	—	—	—	—	982	1 621	2 739	4 226
15 Brändö-Åland	—	—	—	—	—	—	—	—	—	2	4
16 Dalsbruk — Taalintehdas	—	—	—	—	—	—	—	196	325	188	300
17 Degerby-Åland	—	—	45	69	—	—	—	164	228	363	487
18 Ekenäs — Tammisaari	—	—	—	—	—	—	—	489	749	1 209	1 709
19 Elisenvaara	—	—	2	5	—	—	—	112	182	250	382
20 Enklinge	—	—	—	—	—	—	—	—	—	4	4
21 Enontekiö	—	—	—	—	—	—	—	6	8	3	6
22 Enso	—	—	—	—	—	—	—	198	311	553	1 024
23 Enso Gutzeit	—	—	—	—	—	—	—	141	256	477	797
24 Forssa	—	—	—	—	—	—	—	1 082	1 689	5 045	8 567
25 Haapajärvi O. I.	—	—	—	—	—	—	—	274	428	443	666
26 Haapala	—	—	—	—	—	—	—	—	—	—	—
27 Haapamäki	2	2	—	—	—	—	—	1 477	2 332	650	967
28 Hailuoto	—	—	—	—	—	—	—	—	—	3	3
29 Haitermaa	—	—	—	—	—	—	—	10	18	31	48
30 Halila	—	—	—	—	—	—	—	13	25	14	28
31 Halsua	—	—	4	4	—	—	—	10	11	8	14
32 Hamina	2	2	—	—	—	—	—	831	1 481	2 043	3 149
33 Hangaspuro	2	2	—	—	—	—	—	6	8	2	3
34 Hangö — Hanko	—	—	2	2	—	—	—	1 255	2 547	1 549	2 961
35 Hanhima	41	58	—	—	—	—	—	—	—	—	—
36 Hankasalmi as.	—	—	—	—	—	—	—	90	135	78	117
37 Hannila	—	—	—	—	—	—	—	5	9	3	3
38 Haparainen	—	—	—	—	—	—	—	2	3	16	25
39 Hartonen	—	—	—	—	—	—	—	4	7	13	18
40 Hausjärvi	—	—	—	—	—	—	—	11	13	16	24
41 Heikkurila	—	—	—	—	—	—	—	—	—	—	—
42 Heinjoki	2	3	—	—	—	—	—	3	6	16	18
43 Heinola	—	—	—	—	—	—	—	—	—	—	—
44 Helsinki — Helsingfors	316	500	2 053	3 686	35 631	104 262	60 800	113 083	337 743	584 869	—
45 Hetejärvi	—	—	—	—	—	—	—	—	—	—	—
46 Hiitola	9	21	—	—	—	—	—	107	160	111	155
47 Hirvaskoski	—	—	—	—	—	—	—	—	—	—	—
48 Honkaniemi	11	16	—	—	—	—	—	46	63	52	68
49 Hotakka	—	—	—	—	—	—	—	6	9	11	13
50 Humaljoki	—	—	—	—	—	—	—	1	2	—	—
51 Humppi	—	—	—	—	—	—	—	—	—	—	—
52 Huumola	—	—	2	2	—	—	—	4	6	10	13
53 Hyrynsalmi	78	81	—	—	—	—	—	28	42	75	110

Tabell 6. Telefonstatistik.

12		13		14		15		16		17		18		19		20		21	
Avgift underkastad trafik inom Finland.																			
Pikapuheluju. Ilsamtal.		Tavallisia virkapuheluju. Vanliga tjänstesamtal.				Tavallisia puheluju. Vanliga samtal.				Lehtipuheluju. Pressamtal.				Yhteensä. Summa.					
Puheluju. Samtal.	Alka yk- sikkö. Period.	Puheluju. Samtal.	Alka yk- sikkö. Period.	Puheluju. Samtal.	Alka yk- sikkö. Period.	Puheluju. Samtal.	Alka yk- sikkö. Period.	Puheluju. Samtal.	Alka yk- sikkö. Period.	Puheluju. Samtal.	Alka yk- sikkö. Period.	Puheluju. Samtal.	Alka yk- sikkö. Period.	Puheluju. Samtal.	Alka yk- sikkö. Period.	Puheluju. Samtal.	Alka yk- sikkö. Period.	Puheluju. Samtal.	Alka yk- sikkö. Period.
32	42	4	5	6 172	8 078	—	—	6 212	8 131	1									
—	—	—	—	1 993	2 506	—	—	1 994	2 507	2									
3	5	2	3	1 883	2 339	—	—	1 891	2 358	3									
61	80	3	4	10 481	14 130	—	—	10 561	14 235	4									
42	54	—	—	8 165	8 681	—	—	8 209	8 738	5									
9	16	2	3	3 547	4 977	—	—	3 558	4 996	6									
1 264	2 063	59	106	8 583	14 368	—	—	10 365	17 291	7									
272	519	283	405	15 881	19 562	—	—	16 622	20 826	8									
100	153	103	154	18 614	25 142	—	—	18 864	25 524	9									
6	7	—	—	3 756	4 990	—	—	3 765	5 002	10									
14	25	13	13	4 559	6 084	—	—	4 586	6 122	11									
2	4	1	2	5 784	8 617	—	—	5 788	8 626	12									
504	729	1 420	1 519	8 738	13 611	—	—	10 866	16 202	13									
34 123	52 652	2 026	3 128	178 027	309 604	329	823	218 256	372 085	14									
7	9	—	—	351	560	—	—	360	573	15									
716	1 163	1	1	10 485	16 430	—	—	11 586	18 219	16									
692	1 000	207	305	14 159	20 600	—	—	15 630	22 689	17									
10 367	15 331	4 438	5 935	110 612	162 753	87	142	127 202	186 619	18									
1 039	1 538	1 001	1 495	37 723	53 614	—	—	40 127	57 216	19									
44	50	—	—	855	1 004	—	—	903	1 058	20									
26	43	55	101	3 377	4 105	—	—	3 467	4 263	21									
2 912	4 324	121	160	50 320	66 442	—	—	54 104	72 261	22									
927	1 609	19	36	19 931	36 347	—	—	21 495	39 045	23									
15 630	23 957	1 973	3 501	84 287	130 898	225	517	108 242	169 129	24									
802	1 237	531	686	9 570	13 593	—	—	11 620	16 610	25									
10	14	—	—	1 133	1 351	—	—	1 143	1 365	26									
3 704	5 459	664	1 088	21 561	33 716	—	—	28 058	43 564	27									
2	3	5	5	1 279	1 696	—	—	1 289	1 707	28									
76	122	—	—	5 506	6 636	—	—	5 623	6 824	29									
100	158	1 707	2 355	15 377	23 693	—	—	17 211	26 259	30									
30	41	21	54	9 748	13 065	—	—	9 821	13 189	31									
12 515	19 291	5 919	11 799	76 832	126 049	1 093	3 152	99 235	164 923	32									
36	43	21	29	11 510	12 871	—	—	11 577	12 956	33									
11 537	19 717	3 938	5 863	98 488	167 934	109	159	116 878	199 183	34									
19	26	—	—	3 277	4 301	—	—	3 337	4 385	35									
1 109	1 688	19	28	18 199	27 906	—	—	19 495	29 874	36									
25	42	35	67	4 358	5 327	—	—	4 426	5 448	37									
86	116	20	22	6 933	8 784	—	—	7 057	8 950	38									
222	294	—	—	5 503	7 115	—	—	5 742	7 434	39									
252	395	47	62	8 365	13 575	—	—	8 691	14 069	40									
3	8	—	—	523	738	—	—	526	746	41									
51	78	21	29	6 032	8 090	—	—	6 125	8 224	42									
4 484	9 027	821	1 809	51 901	89 517	—	—	59 584	104 494	43									
706 919	1 214 024	80 648	147 250	1 458 671	2 763 490	5 947	11 524	2 688 728	4 942 688	44									
23	50	—	—	2 015	2 805	—	—	2 038	2 855	45									
940	1 395	650	1 083	32 226	48 343	—	—	34 043	51 157	46									
14	38	—	—	2 887	3 753	—	—	2 901	3 791	47									
391	515	210	320	11 624	14 637	—	—	12 334	15 619	48									
13	21	29	42	4 544	5 521	—	—	4 603	5 606	49									
18	25	297	377	3 988	5 669	634	928	4 938	7 001	50									
15	20	—	—	876	1 174	—	—	891	1 194	51									
168	240	22	35	4 985	7 144	—	—	5 191	7 440	52									
157	219	362	468	14 770	19 986	—	—	15 470	20 906	53									

Tabell 6 (forts.). Telefonstatistik.

34		35		36		37		38		39		40		41		42		43		44		45	
Utländsk, avgift underkastad trafik.																							
Valtiopuheluj. Rikssamtal.		Tavallisia puheluj. Vanliga samtal.				Yhteensä. Summa.		Maksuttomia virkapuheluj. Avgiftsria tjänstesamtal.				Puhelukutsuja. Telefonkalleiser.											
		Puheluj. Samtal.		Alka yk- sikkö. Period.		Puheluj. Samtal.		Alka yk- sikkö. Period.		Kotimaisia. Inom landet.		Ulkomaisia. Utländska.		Kotimaisia. Inom landet.		Ulkomaisia. Utländska.							
Puheluj. Samtal.	Alka yk- sikkö. Period.	Puheluj. Samtal.	Alka yk- sikkö. Period.	Puheluj. Samtal.	Alka yk- sikkö. Period.	Puheluj. Samtal.	Alka yk- sikkö. Period.	Puheluj. Samtal.	Alka yk- sikkö. Period.	Puheluj. Samtal.	Alka yk- sikkö. Period.	Puheluj. Samtal.	Alka yk- sikkö. Period.	Puheluj. Samtal.	Alka yk- sikkö. Period.	Puheluj. Samtal.	Alka yk- sikkö. Period.	Puheluj. Samtal.	Alka yk- sikkö. Period.				
—	—	20	29	20	29	—	—	—	—	5	6	—	—	—	—	—	—	—	—	—	—		
—	—	47	51	47	51	—	—	—	—	3	4	—	—	—	—	—	—	—	—	—	—		
—	—	—	—	—	—	—	—	—	—	—	—	—	—	—	—	—	—	—	—	—	—		
—	—	1	1	1	1	—	—	—	—	—	—	—	—	—	—	—	—	—	—	—	—		
—	—	—	—	—	—	—	—	—	—	—	—	—	—	—	—	—	—	—	—	—	—		
—	—	—	—	—	—	—	—	—	—	47	87	—	—	—	—	—	—	—	—	—	—		
—	—	—	—	—	—	—	—	—	—	9	12	—	—	—	—	—	—	—	—	—	—		
—	—	4	5	4	5	—	—	—	—	4	4	—	—	—	—	—	—	—	—	—	1		
—	—	—	—	—	—	—	—	—	—	10	12	—	—	—	—	—	—	—	—	—	10		
—	—	—	—	—	—	—	—	—	—	1	5	—	—	—	—	—	—	—	—	—	11		
—	—	7	13	7	13	—	—	—	—	1	5	—	—	—	—	—	—	—	—	—	12		
—	—	181	301	190	323	—	—	—	—	13	16	—	—	—	—	—	—	—	—	—	13		
—	—	6	6	6	6	—	—	—	—	414	640	—	—	—	—	1 213	—	—	—	—	43		
—	—	50	97	57	110	—	—	—	—	—	—	—	—	—	—	—	—	—	—	—	1		
—	—	319	409	319	409	—	—	—	—	7	8	—	—	—	—	23	—	—	—	—	23		
—	—	99	171	100	173	—	—	—	—	8	17	—	—	—	—	—	—	—	—	—	34		
—	—	—	—	—	—	—	—	—	—	165	267	—	—	—	—	—	—	—	—	—	—		
—	—	4	4	4	4	—	—	—	—	370	712	—	—	—	—	—	—	—	—	—	—		
—	—	33	37	33	37	—	—	—	—	—	—	—	—	—	—	—	—	—	—	—	—		
—	—	—	—	—	—	—	—	—	—	186	286	—	—	—	—	—	—	—	—	—	—		
—	—	36	199	37	208	—	—	—	—	7	14	—	—	—	—	—	—	—	—	—	—		
—	—	206	1 183	233	1 279	—	—	—	—	17	18	—	—	—	—	—	—	—	—	—	—		
—	—	—	—	—	—	—	—	—	—	1	3	—	—	—	—	—	—	—	—	—	—		
—	—	—	—	—	—	—	—	—	—	—	—	—	—	—	—	—	—	—	—	—	—		
—	—	—	—	—	—	—	—	—	—	22	32	—	—	—	—	—	—	—	—	—	—		
—	—	—	—	—	—	—	—	—	—	—	—	—	—	—	—	—	—	—	—	—	—		
—	—	—	—	—	—	—	—	—	—	—	—	—	—	—	—	—	—	—	—	—	—		
—	—	1	1	1	1	—	—	—	—	—	—	—	—	—	—	—	—	—	—	—	—		
—	—	—	—	—	—	—	—	—	—	83	130	—	—	—	—	—	—	—	—	—	—		
—	—	71	148	81	166	—	—	—	—	—	—	—	—	—	—	—	—	—	—	—	—		
—	—	—	—	—	—	—	—	—	—	676	885	—	—	—	—	720	—	—	—	—	17		
—	—	377	642	394	677	—	—	—	—	4	8	—	—	—	—	—	—	—	—	—	—		
—	—	—	—	—	—	—	—	—	—	276	501	—	—	—	—	—	—	—	—	—	2		
—	—	—	—	—	—	—	—	—	—	—	—	—	—	—	—	—	—	—	—	—	—		
—	—	—	—	—	—	—	—	—	—	—	—	—	—	—	—	—	—	—	—	—	—		
—	—	—	—	—	—	—	—	—	—	21	43	—	—	—	—	—	—	—	—	—	—		
—	—	—	—	—	—	—	—	—	—	5	5	—	—	—	—	—	—	—	—	—	—		
—	—	—	—	—	—	—	—	—	—	—	—	—	—	—	—	—	—	—	—	—	—		
—	—	—	—	—	—	—	—	—	—	—	—	—	—	—	—	—	—	—	—	—	—		
—	—	—	—	—	—	—	—	—	—	—	—	—	—	—	—	—	—	—	—	—	—		
—	—	—	—	—	—	—	—	—	—	—	—	—	—	—	—	—	—	—	—	—	—		
—	—	—	—	—	—	—	—	—	—	—	—	—	—	—	—	—	—	—	—	—	—		
—	—	—	—	—	—	—	—	—	—	—	—	—	—	—	—	—	—	—	—	—	—		
—	—	—	—	—	—	—	—	—	—	2	3	—	—	—	—	—	—	—	—	—	—		
—	—	—	—	—	—	—	—	—	—	113	154	—	—	—	—	—	—	—	—	—	—		
—	—	2	3	2	3	—	—	—	—	1 299	2 278	—	—	—	—	—	—	—	—	—	—		
1 853	3 396	53 950	102 669	60 689	117 566	—	—	—	—	7 379	12 574	114	289	414 540	18 625	—	—	—	—	—	—		
—	—	—	—	—	—	—	—	—	—	—	—	—	—	—	—	—	—	—	—	—	—		
—	—	—	—	—	—	—	—	—	—	151	226	—	—	—	—	—	—	—	—	—	—		
—	—	—	—	—	—	—	—	—	—	1	2	—	—	—	—	—	—	—	—	—	—		
—	—	—	—	—	—	—	—	—	—	75	138	—	—	—	—	—	—	—	—	—	—		
—	—	—	—	—	—	—	—	—	—	7	16	—	—	—	—	—	—	—	—	—	—		
—	—	—	—	—	—	—	—	—	—	—	—	—	—	—	—	—	—	—	—	—	—		
—	—	—	—	—	—	—	—	—	—	—	—	—	—	—	—	—	—	—	—	—	—		
—	—	—	—	—	—	—	—	—	—	25	29	—	—	—	—	—	—	—	—	—	—		
—	—	—	—	—	—	—	—	—	—	17	19	—	—	—	—	—	—	—	—	—	—		

Taulu 6. (Kts. siv. 62.)

	1	2	3	4	5	6	7	8	9	10	11
54	Hyvinkää	2	2	—	—	—	—	642	1 205	1 307	2 182
55	Hämeenlinna	—	—	3	4	—	—	1 521	2 781	2 174	3 544
56	Hantala	—	—	—	—	—	—	1	1	1	1
57	Iisalmi	5	6	4	9	—	—	1 445	2 522	3 105	5 232
58	Ikosenniemi	45	51	—	—	—	—	—	—	—	—
59	Ilmeä	—	—	—	—	—	—	7	10	61	78
60	Iomantsi	4	4	6	8	—	—	192	335	160	230
61	Imatra	—	—	—	—	—	—	2 989	6 294	20 186	34 817
62	Inari	58	73	—	—	—	—	20	27	52	64
63	Inkilä	1	1	—	—	—	—	38	73	60	100
64	Ino	—	—	—	—	—	—	16	21	15	21
65	Isokylä	—	—	—	—	—	—	1	3	—	—
66	Ivalo	557	755	6	11	—	—	123	222	118	188
67	Jakobstad — Pietarsaari	—	—	6	10	298	748	1 495	2 806	4 335	7 419
68	Jehkilä	—	—	—	—	—	—	—	—	—	—
69	Jepua — Jeppo	—	—	—	—	—	—	159	246	11	15
70	Joensuu	55	78	81	143	146	609	3 287	6 168	8 809	14 905
71	Johannes	5	12	—	—	—	—	25	40	26	35
72	Joroinen	—	—	—	—	—	—	79	138	61	99
73	Joutsenkä	—	—	—	—	—	—	2	3	4	5
74	Jukkola	—	—	6	9	—	—	26	49	31	36
75	Juva	—	—	—	—	—	—	76	124	67	112
76	Jyväskylä	1	1	29	39	—	—	4 959	9 417	9 433	16 307
77	Järvelä	—	—	—	—	—	—	38	69	46	81
78	Järvenpää	—	—	—	—	—	—	450	865	682	1 626
79	Jääski	12	12	—	—	—	—	174	527	281	588
80	Jääskö	—	—	—	—	—	—	—	—	—	—
81	Kaakamo	—	—	—	—	—	—	1	4	—	—
82	Kaamanen	—	—	—	—	—	—	—	—	1	1
83	Kaipiainen	7	7	—	—	1	1	51	68	20	27
84	Kairala	9	14	—	—	—	—	—	—	2	3
85	Kaitaansalmi	—	—	—	—	—	—	1	1	—	—
86	Kajaani	1	1	12	28	—	—	2 129	3 824	4 602	7 461
87	Kalalampi	4	4	—	—	—	—	3	5	3	3
88	Kalanti	—	—	—	—	—	—	—	—	—	—
89	Kallo	—	—	—	—	—	—	—	—	—	—
90	Kankaanpää	16	25	9	20	—	—	644	1 133	417	660
91	Kanneljärvi	—	—	—	—	—	—	86	153	73	133
92	Kannonkoski	—	—	—	—	—	—	4	6	4	6
93	Kannus	—	—	—	—	—	—	72	132	222	388
94	Kantomaa	—	—	—	—	—	—	—	—	—	—
95	Karesuanto	—	—	—	—	—	—	—	—	—	—
96	Karhula	—	—	—	—	—	—	460	915	1 039	1 861
97	Karis — Karjaa	—	—	—	—	—	—	436	664	459	707
98	Karisalmi	—	—	—	—	—	—	8	10	8	12
99	Karkeala	—	—	—	—	—	—	1	1	14	19
100	Karkkila	—	—	—	—	—	—	142	256	465	822
101	Karstula	—	—	30	53	—	—	18	34	94	162
102	Karunki	—	—	—	—	—	—	3	6	2	3
103	Kaskiinkylä	—	—	—	—	—	—	—	—	—	—
104	Kaskö — Kaskinen	—	—	—	—	—	—	406	650	578	862
105	Kauhajoen Aronkylä	—	—	11	19	—	—	214	332	278	365
106	Kaukjärvi	—	—	—	—	—	—	31	40	29	38
107	Kaukola	—	—	—	—	—	—	11	15	4	4
108	Kaukonen	—	—	—	—	—	—	1	1	7	11
109	Kauksamo	—	—	—	—	—	—	3	4	18	22
110	Kauranta	—	—	—	—	—	—	14	21	10	14
111	Kausala	—	—	—	—	—	—	128	203	155	242
112	Kavantsaari	—	—	—	—	—	—	9	16	20	28
113	Kellomäki	—	—	—	—	—	—	32	50	58	95
114	Kemi	17	18	46	88	—	—	1 239	2 330	4 132	7 191
115	Kemijärvi	—	—	—	—	—	—	105	489	59	261
116	Kiehimä	1	1	—	—	—	—	25	39	27	37
117	Kierinki	—	—	—	—	—	—	—	—	—	—
118	Küminki	2	2	—	—	—	—	2	4	2	3
119	Kilpeenjoki	—	—	—	—	—	—	—	—	—	—
120	Kiminki, Karstula	—	—	—	—	—	—	19	32	20	25

Tabell 6. (Se sid. 63.)

12	13	14	15	16	17	18	19	20	21	
5 034	8 297	552	839	63 695	96 697	11	11	71 243	109 233	54
23 837	39 305	12 711	21 866	214 824	377 523	1 840	4 016	256 910	449 039	55
10	16	—	—	5 655	7 386	—	—	5 667	7 404	56
6 067	9 994	1 504	2 359	38 010	63 997	745	3 079	50 885	87 198	57
6	10	3	6	2 719	3 799	—	—	2 773	3 866	58
130	195	244	351	6 825	9 225	—	—	7 267	9 859	59
1 773	2 508	609	887	17 757	25 350	—	—	20 501	29 322	60
10 913	18 204	4 777	8 073	99 239	152 622	—	—	138 104	220 010	61
120	144	532	799	7 379	9 869	—	—	8 161	10 976	62
328	568	4	7	12 404	17 155	—	—	12 835	17 904	63
449	548	1 138	3 390	7 199	8 785	—	—	8 817	12 765	64
2	4	—	—	2 998	3 803	—	—	3 001	3 810	65
768	1 141	1 453	2 371	27 341	37 353	—	—	30 366	42 041	66
8 660	14 419	678	1 126	36 090	65 126	296	1 132	51 858	92 786	67
—	—	1	1	50	65	—	—	51	66	68
60	88	—	—	5 633	8 762	—	—	5 863	9 111	69
22 220	37 957	5 564	9 602	99 048	160 840	2 827	7 091	142 037	237 393	70
110	162	155	246	15 879	20 830	—	—	16 200	21 325	71
416	656	264	409	21 971	33 158	—	—	22 791	34 460	72
99	137	11	13	5 334	6 567	—	—	5 450	6 725	73
595	889	733	1 707	6 325	9 026	—	—	7 716	11 716	74
262	465	44	79	7 057	12 225	—	—	7 506	13 005	75
41 334	72 896	6 726	12 302	152 640	265 406	1 191	3 019	216 313	379 387	76
459	774	26	37	13 327	20 153	—	—	13 896	21 114	77
1 088	1 739	231	327	15 399	23 749	—	—	17 850	28 306	78
300	513	14	21	33 206	43 437	—	—	33 987	45 098	79
5	8	—	—	1 912	2 525	—	—	1 917	2 533	80
9	14	—	—	4 104	5 410	—	—	4 114	5 428	81
5	6	104	224	2 030	2 734	—	—	2 140	2 965	82
168	233	15	19	16 464	21 942	—	—	16 726	22 297	83
4	5	16	19	3 835	5 141	—	—	3 866	5 182	84
3	3	—	—	2 155	2 670	—	—	2 159	2 674	85
10 193	15 685	4 520	7 067	79 509	121 553	2 116	4 084	103 082	159 703	86
22	30	—	—	5 184	6 979	—	—	5 216	7 021	87
—	—	—	—	—	—	—	—	—	—	88
26	36	—	—	3 281	4 287	—	—	3 307	4 323	89
2 175	3 495	2 050	4 012	20 064	33 374	—	—	25 375	42 719	90
972	1 489	470	780	18 702	27 889	—	—	20 303	30 444	91
31	47	4	6	6 893	11 696	—	—	6 936	11 761	92
355	542	302	495	4 382	6 861	—	—	5 333	8 418	93
12	19	—	—	4 464	6 259	—	—	4 476	6 278	94
—	—	—	—	438	440	—	—	438	440	95
1 402	2 504	12	34	14 411	27 113	—	—	17 324	32 427	96
4 451	6 845	861	1 121	88 346	141 812	—	—	94 553	151 149	97
28	35	—	—	4 105	5 233	—	—	4 149	5 290	98
33	38	—	—	7 043	9 132	—	—	7 091	9 190	99
3 093	5 308	182	323	26 727	44 677	—	—	30 609	51 386	100
500	868	849	1 425	22 795	34 644	—	—	24 286	37 186	101
22	40	5	11	6 128	8 778	—	—	6 160	8 838	102
4	6	—	—	869	1 067	—	—	873	1 073	103
1 236	1 866	23	31	5 279	8 542	—	—	7 522	11 951	104
675	982	258	400	8 807	12 725	—	—	10 243	14 823	105
204	287	27	35	10 958	14 237	—	—	11 249	14 637	106
164	189	14	18	11 864	13 971	—	—	12 057	14 197	107
66	84	1	2	8 366	11 340	—	—	8 441	11 438	108
195	257	5	8	6 012	7 630	—	—	6 233	7 921	109
122	175	286	327	12 145	15 115	—	—	12 577	15 652	110
2 057	3 141	233	358	12 096	20 719	—	—	14 669	24 663	111
45	67	1	1	5 694	8 259	—	—	5 769	8 371	112
583	895	55	61	7 556	9 896	—	—	8 284	10 997	113
8 155	13 750	2 448	4 582	67 702	111 167	10 424	14 435	94 163	153 561	114
1 374	4 021	814	1 091	30 919	42 729	—	—	33 271	48 591	115
182	269	108	126	12 904	16 972	—	—	13 247	17 444	116
4	6	—	—	2 674	3 906	—	—	2 678	3 912	117
67	111	353	491	8 698	11 920	—	—	9 124	12 531	118
—	—	—	—	2 562	2 986	—	—	2 562	2 986	119
222	348	34	48	7 938	10 850	—	—	8 233	11 303	120

Tabell 6. (Se sid. 63.)

12	13	14	15	16	17	18	19	20	21	
2	2	—	—	1 512	1 992	—	—	1 514	1 994	121
32	42	—	—	4 260	5 702	—	—	4 316	5 774	122
129	220	—	—	9 602	12 929	—	—	9 767	13 205	123
981	1 450	832	1 166	21 467	31 777	—	—	23 532	34 732	124
671	1 004	64	136	14 271	20 658	—	—	15 159	22 032	125
78	130	169	252	7 657	11 342	—	—	7 965	11 815	126
1 223	1 707	2 666	3 752	38 989	52 502	—	—	43 043	58 204	127
73	118	—	—	5 719	8 187	—	—	6 119	8 986	128
5	10	2	2	2 344	3 269	—	—	2 360	3 296	129
1 104	1 697	107	183	6 975	11 915	445	1 375	9 329	16 294	130
17 425	29 981	3 251	5 429	97 108	167 592	3 164	5 935	126 184	218 087	131
56	93	258	360	10 002	13 436	—	—	10 322	13 897	132
2	2	26	32	335	407	—	—	366	445	133
56	79	3	3	6 503	7 410	—	—	6 578	7 518	134
13	19	—	—	1 569	2 231	—	—	1 587	2 257	135
40	62	172	317	8 813	12 829	—	—	9 043	13 248	136
48 442	77 954	3 037	4 865	196 604	324 791	3 280	5 690	295 928	486 989	137
32 331	53 508	7 919	13 298	189 653	313 571	346	661	246 328	409 253	138
1 816	2 753	202	300	15 689	24 065	193	758	19 045	29 549	139
1 015	1 572	517	752	15 874	23 069	—	—	17 704	25 866	140
2	3	—	—	2 599	3 791	—	—	2 603	3 797	141
2	3	—	1	1 230	1 546	—	—	1 233	1 550	142
137	194	28	42	3 398	4 902	—	—	3 888	5 582	143
983	1 313	134	175	13 456	16 447	—	—	15 393	19 047	144
215	344	10	13	11 148	15 554	—	—	11 581	16 276	145
45	90	251	395	5 323	8 032	—	—	5 642	8 558	146
35 535	62 076	8 519	14 714	170 787	305 605	5 488	10 694	236 658	421 770	147
582	794	539	742	25 819	34 842	—	—	27 070	36 573	148
30	40	—	—	3 135	4 533	—	—	3 174	4 584	149
9	13	—	—	4 741	6 298	—	—	4 752	6 314	150
6	6	—	—	4 455	6 364	—	—	4 501	6 434	151
1 471	2 610	605	1 061	14 941	23 533	21	58	17 216	27 560	152
145	219	—	—	5 074	7 052	—	—	5 232	7 291	153
186	232	220	327	14 585	17 992	—	—	15 022	18 593	154
5 550	8 915	3 657	6 434	73 401	120 242	979	2 246	87 481	145 416	155
12	21	—	—	2 554	3 244	—	—	2 630	3 371	156
228	330	93	149	3 140	4 306	—	—	3 583	4 947	157
15	29	—	—	4 578	6 093	—	—	4 593	6 122	158
2 957	5 302	2 627	4 943	76 855	116 890	83	394	84 127	130 889	159
61 153	99 104	5 138	8 955	238 715	398 314	228	501	313 281	520 234	160
12	13	—	—	2 951	3 955	—	—	2 963	3 968	161
339	441	242	347	14 457	21 019	—	—	15 102	21 888	162
2	3	—	—	2 049	2 681	—	—	2 052	2 685	163
11	14	167	231	3 596	4 568	—	—	3 775	4 814	164
15 695	26 046	6 998	11 917	111 306	185 122	165	374	141 105	238 409	165
621	887	1 374	1 791	16 276	20 338	—	—	18 492	23 300	166
3 394	5 244	184	348	16 098	26 492	—	—	21 749	35 519	167
1 437	2 083	304	538	27 276	41 782	—	—	30 090	46 332	168
2	2	1	1	1 114	1 308	—	—	1 117	1 311	169
15	28	1	2	3 121	4 760	—	—	3 160	4 822	170
443	811	—	—	7 420	11 106	—	—	7 942	12 083	171
153	324	—	—	4 239	7 237	—	—	4 437	7 674	172
25	35	23	34	4 375	5 636	—	—	4 442	5 731	173
—	—	—	—	844	1 082	—	—	844	1 082	174
2 415	3 625	2 507	4 050	41 949	61 044	407	968	49 600	73 371	175
322	459	8	14	9 735	12 205	—	—	10 121	12 757	176
3	3	2	2	3 892	5 201	—	—	3 898	5 207	177
12	18	232	472	6 571	8 224	—	—	6 819	8 720	178
43	68	27	38	2 582	3 626	—	—	2 696	3 811	179
11	13	—	—	4 115	5 140	—	—	4 128	5 155	180
5 338	7 649	2 093	2 558	75 875	112 889	—	—	84 468	125 085	181
3 993	5 930	59	84	31 840	48 051	5	27	37 125	56 034	182
8 708	13 384	1 318	2 033	54 986	87 316	2	3	67 936	107 470	183
363	586	—	—	8 425	12 930	—	—	8 843	13 617	184
—	—	—	—	274	444	—	—	274	444	185
8 455	13 355	1 046	1 619	26 654	43 537	—	—	48 196	76 625	186
27	33	—	—	2 550	4 048	—	—	2 577	4 081	187

Tabell 6. (forts.). (Se: sid. 65.)

34	35	36	37	38	39	40	41	42	43	44	45
—	—	—	—	—	—	—	—	—	—	—	121
—	—	—	—	—	—	—	—	—	—	—	122
—	—	—	—	—	—	—	—	—	—	—	123
—	—	1	1	1	1	1	1	—	—	—	124
—	—	—	—	—	—	86	171	—	—	—	125
—	—	—	—	—	—	—	—	—	—	—	126
—	—	—	—	—	—	370	508	—	—	—	127
—	—	—	—	—	—	54	70	—	—	—	128
—	—	—	—	—	—	40	60	—	—	—	129
—	—	9	26	9	26	—	—	—	—	1	130
—	—	396	674	399	679	184	338	—	—	27	131
—	—	7	12	7	12	—	—	—	—	—	132
—	—	47	48	47	48	20	24	—	—	4	133
—	—	—	—	—	—	6	7	—	—	—	134
—	—	—	—	—	—	—	—	—	—	—	135
—	—	—	—	1	1	—	—	—	—	—	136
—	—	992	1 809	1 059	1 961	1 273	1 660	—	—	4 133	233 137
—	—	365	730	369	734	225	369	—	—	2 292	156 138
—	—	34	68	34	68	95	141	—	—	1	— 139
—	—	—	—	—	—	158	225	—	—	—	— 140
—	—	5	6	5	6	1	1	—	—	—	— 141
—	—	—	—	—	—	—	—	—	—	—	— 142
—	—	26	27	26	27	10	20	—	—	—	— 143
—	—	—	—	—	—	21	29	—	—	—	— 144
—	—	—	—	—	—	32	39	—	—	—	— 145
—	—	—	—	—	—	—	—	—	—	—	— 146
—	—	80	121	82	126	1 008	1 845	—	—	1 520	5 147
—	—	—	—	—	—	121	205	—	—	—	— 148
—	—	—	—	—	—	—	—	—	—	—	— 149
—	—	—	—	—	—	4	6	—	—	—	— 150
—	—	61	160	63	165	173	247	—	—	135	26 152
—	—	—	—	—	—	1	3	—	—	—	— 153
—	—	—	—	—	—	76	97	—	—	—	— 154
—	—	22	44	22	44	13	20	—	—	—	— 155
—	—	—	—	—	—	62	76	—	—	—	— 156
—	—	24	27	24	27	—	—	—	—	—	— 157
—	—	—	—	—	—	—	—	—	—	—	— 158
—	—	1	2	1	2	846	1 440	—	—	—	— 159
—	—	215	337	244	391	350	607	—	—	—	1 160
—	—	6	9	6	9	—	—	—	—	—	— 161
—	—	—	—	—	—	—	—	—	—	—	— 162
—	—	—	—	—	—	—	—	—	—	—	— 163
—	—	11	13	11	13	—	—	—	—	—	— 164
—	—	87	207	103	242	223	333	—	—	4	3 165
—	—	4	8	4	8	—	—	—	—	—	— 166
—	—	2	6	2	6	—	—	—	—	—	— 167
—	—	1	10	1	10	27	39	—	—	—	— 168
—	—	—	—	—	—	—	—	—	—	—	— 169
—	—	1	2	1	2	—	—	—	—	—	— 170
—	—	2	2	2	2	1	2	—	—	—	— 171
—	—	—	—	—	—	—	—	—	—	—	— 172
—	—	—	—	—	—	27	33	—	—	—	— 173
—	—	—	—	—	—	—	—	—	—	—	— 174
—	—	—	—	—	—	313	404	—	—	—	— 175
—	—	1	4	1	4	—	—	—	—	—	— 176
—	—	—	—	—	—	—	—	—	—	—	— 177
—	—	9	15	9	15	—	—	—	—	3	3 178
—	—	—	—	—	—	12	21	—	—	—	— 179
—	—	—	—	—	—	—	—	—	—	—	— 180
—	—	343	2 019	346	2 041	9	11	—	—	242	8 181
—	—	15	26	22	47	11	22	—	—	—	— 182
—	—	224	374	230	381	126	225	—	—	—	— 183
—	—	—	—	—	—	5	6	—	—	2	— 184
—	—	—	—	—	—	204	328	—	—	—	— 185
—	—	4 782	6 790	4 782	6 790	114	204	2	6	—	— 186
—	—	—	—	—	—	—	—	—	—	—	— 187

Taulu 6. (Kts. siv. 62.)

	1	2	3	4	5	6	7	8	9	10	11
188	Matikkala	—	—	—	—	—	—	3	3	6	6
189	Matinlompola	—	—	—	—	—	—	2	2	1	1
190	Matkaselkä	—	—	—	—	—	—	448	691	133	215
191	Meltosjärvi	—	—	—	—	—	—	1	1	1	2
192	Metsäpirtti	—	—	—	—	—	—	12	16	102	141
193	Miettilä	—	—	3	6	—	—	41	75	97	143
194	Mikkeli	3	14	3	4	5	5	1 448	2 526	2 238	3 685
195	Muonio	6	8	—	—	—	—	22	45	29	47
196	Mustamäki	—	—	—	—	—	—	15	27	40	51
197	Myllykoski	—	—	—	—	—	—	49	61	108	145
198	Myllymäki	1	1	—	—	—	—	55	84	216	263
199	Myllypelto	—	—	—	—	—	—	2	2	8	8
200	Myrskylä — Mörskom	—	—	—	—	—	—	1	2	2	3
201	Mäntsälä	—	—	—	—	—	—	60	100	38	52
202	Möttönen	—	—	—	—	—	—	1	1	7	9
203	Narkaus	21	26	—	—	—	—	10	20	1	1
204	Nickby — Nikkilä	—	—	1	1	—	—	222	424	1 869	2 745
205	Niskapietilä	—	—	—	—	—	—	11	17	28	41
206	Nivankylä	—	—	—	—	—	—	—	—	2	2
207	Noitermaa	—	—	—	—	—	—	23	39	12	14
208	Nuijamaa	—	—	—	—	—	—	2	2	33	50
209	Nummela	11	21	—	—	—	—	134	244	156	300
210	Nurmela	2	2	—	—	—	—	1	4	1	4
211	Nurmes	9	12	7	11	—	—	371	575	471	730
212	Nurmijoki	—	—	—	—	—	—	14	21	11	12
213	Nykarleby — Uusikaarlepyy	—	—	2	2	—	—	106	171	72	102
214	Oikarainen	—	—	—	—	—	—	—	—	—	—
215	Oinola	—	—	1	1	—	—	5	6	26	43
216	Ojajärvi	1	1	—	—	—	—	3	5	32	52
217	Oksakoski	—	—	—	—	—	—	2	2	2	4
218	Oravais — Oravainen	—	—	—	—	—	—	127	224	67	97
219	Orimattila	—	—	—	—	—	—	145	223	175	280
220	Ostamo	—	—	—	—	—	—	—	—	3	4
221	Oulu	44	64	40	77	—	—	3 545	7 802	12 898	25 334
222	Pariikkala	17	17	—	—	—	—	421	660	1 380	2 379
223	Parkano	—	—	41	53	—	—	310	488	161	262
224	Patokoski	8	8	—	—	—	—	—	—	1	1
225	Pekkala	—	—	—	—	—	—	1	1	6	12
226	Pelkosenniemi	24	28	1	1	—	—	21	41	5	10
227	Pello	4	4	1	3	—	—	12	24	18	38
228	Peltovuoma	—	—	—	—	—	—	—	—	—	—
229	Perho	14	16	—	—	—	—	9	14	3	7
230	Perkjärvi	38	59	3	4	—	—	92	157	45	86
231	Perniö	—	—	1	1	—	—	821	1 639	115	226
232	Peräposio	—	—	—	—	—	—	—	—	1	2
233	Petsamo	213	325	1	1	—	—	1 012	2 234	539	894
234	Petäjärvi	2	2	—	—	—	—	15	20	9	13
235	Pieksämäki	—	—	—	—	—	—	165	301	117	218
236	Pihkala	—	—	—	—	—	—	—	—	2	4
237	Pintamo	—	—	—	—	—	—	—	—	—	—
238	Pitkäranta	1	1	—	—	—	—	262	1 195	17	33
239	Pori	—	—	53	97	—	—	6 662	11 610	20 905	35 019
240	Posio	—	—	—	—	—	—	2	2	1	1
241	Pudasjärvi	8	11	1	2	—	—	28	56	24	34
242	Pummanki	—	—	—	—	—	—	—	—	—	—
243	Punkasalmi	—	—	—	—	—	—	266	439	291	412
244	Punnus	—	—	—	—	—	—	2	2	11	18
245	Puolanka	—	—	—	—	—	—	7	11	21	35
246	Purontaka	—	—	—	—	—	—	—	—	—	—
247	Puumala	—	—	—	—	—	—	56	94	75	117
248	Pyhäjärvi Vp. 1.	—	—	—	—	—	—	25	37	20	26
249	Pyhäsalmi	—	—	3	4	—	—	175	305	306	422
250	Pälkäne	46	79	—	—	—	—	227	378	194	296
251	Pölläkkälä	—	—	—	—	—	—	55	94	15	27
252	Raabe	—	—	1	2	—	—	360	714	815	1 569
253	Raanujärvi	—	—	—	—	—	—	5	10	2	7
254	Raivola	—	—	—	—	—	—	134	202	128	201
255	Ranua	73	81	—	—	—	—	1	1	—	—
256	Ratasjärvi	—	—	—	—	—	—	1	3	—	—
257	Rauma	—	—	2	5	—	—	970	1 777	837	1 465

Tabell 6. (Se sid. 63.)

12	13	14	15	16	17	18	19	20	21	
10	17	—	—	3 954	4 774	—	—	3 973	4 800	188
10	13	284	449	3 483	5 059	—	—	3 780	5 524	189
1 116	1 613	147	233	24 343	36 004	—	—	26 187	38 756	190
6	10	—	—	2 730	4 070	—	—	2 738	4 083	191
397	655	3	4	8 694	11 896	—	—	9 208	12 712	192
336	545	56	64	10 397	15 992	—	—	10 930	16 825	193
19 865	32 719	7 856	13 769	120 868	209 649	2 272	5 522	154 608	267 893	194
318	574	261	358	8 458	12 122	—	—	9 094	13 154	195
289	412	2	2	8 880	11 276	—	—	9 226	11 768	196
1 515	2 066	—	—	6 296	9 336	—	—	7 968	11 608	197
959	1 176	96	130	11 414	14 458	—	—	12 741	16 112	198
25	28	—	—	2 895	3 540	—	—	2 930	3 578	199
24	32	45	69	6 900	10 636	—	—	6 972	10 742	200
693	1 019	58	86	40 844	59 648	—	—	41 693	60 905	201
90	124	—	—	5 331	7 005	—	—	5 429	7 139	202
21	47	1	2	3 503	4 557	—	—	3 557	4 653	203
8 227	12 102	660	960	62 448	100 052	—	—	73 427	116 284	204
120	196	2	2	3 596	5 460	—	—	3 757	5 716	205
8	12	—	—	4 058	5 935	—	—	4 068	5 949	206
91	122	—	—	7 601	8 724	—	—	7 727	8 899	207
43	62	1	1	6 046	8 037	—	—	6 125	8 152	208
1 568	2 438	216	371	26 277	44 174	—	—	28 362	47 548	209
13	20	1	6	4 151	5 504	—	—	4 169	5 540	210
1 106	1 675	419	604	10 013	14 760	—	—	12 396	18 367	211
33	47	46	71	5 028	6 388	—	—	5 132	6 539	212
394	590	260	448	7 618	12 651	—	—	8 452	13 964	213
7	10	7	13	962	1 229	—	—	976	1 252	214
23	40	—	—	4 033	5 433	—	—	4 088	5 523	215
102	141	104	151	5 929	7 892	—	—	6 171	8 242	216
14	17	—	—	1 117	1 467	—	—	1 135	1 490	217
477	673	—	—	6 665	9 751	—	—	7 336	10 745	218
1 847	2 911	368	752	23 685	38 402	—	—	26 220	42 568	219
11	19	—	—	5 629	7 518	—	—	5 643	7 541	220
36 917	71 588	12 266	21 185	176 944	319 063	18 262	26 588	260 916	471 701	221
4 615	7 561	542	938	36 899	53 995	—	—	43 874	65 550	222
838	1 394	270	560	12 045	19 765	—	—	13 665	22 522	223
10	14	1	3	5 947	8 334	—	—	5 967	8 360	224
14	20	6	8	4 420	5 776	—	—	4 447	5 817	225
213	333	773	1 244	12 187	20 298	—	—	13 224	21 955	226
336	538	687	1 104	29 023	41 098	—	—	30 081	42 809	227
1	1	—	—	1 575	1 666	—	—	1 576	1 667	228
298	467	136	161	5 776	8 032	—	—	6 236	8 697	229
422	707	2 030	3 523	20 498	31 619	—	—	23 128	36 155	230
3 672	6 983	411	670	116 465	203 649	—	—	121 485	213 168	231
7	10	—	—	3 232	4 245	—	—	3 240	4 257	232
1 526	2 370	1 402	2 441	13 528	21 073	—	—	18 221	29 338	233
116	197	3	6	6 913	8 146	—	—	7 058	8 384	234
1 049	1 718	386	636	19 886	33 254	—	—	21 603	36 127	235
10	18	—	—	2 197	2 958	—	—	2 209	2 980	236
3	3	—	—	2 465	3 615	—	—	2 468	3 618	237
122	202	800	1 304	3 070	5 089	—	—	4 272	7 824	238
43 447	70 787	3 651	5 943	122 730	212 695	1 889	3 915	199 337	340 066	239
56	96	1	1	4 576	7 232	—	—	4 636	7 332	240
708	1 189	1 264	1 989	32 811	50 108	21	63	34 865	53 452	241
—	—	41	76	945	1 506	—	—	986	1 582	242
1 296	1 865	338	547	21 674	30 022	—	—	23 865	33 285	243
59	91	—	—	6 165	8 364	—	—	6 237	8 475	244
61	88	45	87	3 658	5 420	—	—	3 792	5 641	245
—	—	—	—	1 744	2 066	—	—	1 744	2 066	246
144	250	17	40	3 783	6 341	—	—	4 075	6 842	247
274	394	524	763	15 491	21 022	—	—	16 334	22 242	248
987	1 447	156	216	9 263	14 402	—	—	10 890	16 796	249
2 416	3 624	492	864	33 254	51 903	—	—	36 629	57 144	250
171	246	155	209	14 791	19 151	—	—	15 187	19 727	251
2 682	4 959	541	976	11 533	19 918	—	—	15 932	28 138	252
5	10	1	1	2 795	3 698	—	—	2 808	3 726	253
360	624	395	602	15 588	22 329	—	—	16 605	23 958	254
32	57	170	257	10 439	14 688	—	—	10 715	15 084	255
17	26	—	—	1 511	2 035	—	—	1 529	2 064	256
6 788	11 744	1 126	1 757	51 134	87 778	633	1 000	61 490	105 526	257

Tabell 6 (forts.). (Se sid. 65.)

34	35	36	37	38	39	40	41	42	43	44	45
—	—	—	—	—	—	1	1	—	—	—	—
—	—	66	105	66	105	—	—	—	—	—	188
—	—	—	—	—	—	165	282	—	—	—	189
—	—	14	23	14	23	—	—	—	—	—	190
—	—	—	—	—	—	8	13	—	—	2	191
—	—	—	—	—	—	27	39	—	—	—	192
—	—	21	40	25	48	376	654	—	—	—	193
—	—	109	139	109	139	20	24	—	—	15	194
—	—	—	—	—	—	—	—	—	—	—	195
—	—	—	—	—	—	1	1	—	—	—	196
—	—	1	1	1	1	12	13	—	—	—	197
—	—	—	—	—	0	—	—	—	—	—	198
—	—	—	—	—	—	—	—	—	—	—	199
—	—	—	—	—	—	—	—	—	—	—	200
—	—	2	2	2	2	31	81	—	—	—	201
—	—	—	—	—	—	—	—	—	—	—	202
—	—	1	1	1	1	1	1	—	—	—	203
—	—	6	10	8	14	10	14	—	—	—	204
—	—	—	—	—	—	6	6	—	—	—	205
—	—	10	12	10	12	8	10	—	—	—	206
—	—	—	—	—	—	2	2	—	—	—	207
—	—	—	—	—	—	28	31	—	—	—	208
—	—	—	—	—	—	3	4	—	—	—	209
—	—	—	—	—	—	—	—	—	—	1	210
—	—	—	—	—	—	37	58	—	—	1	211
—	—	—	—	—	—	12	15	—	—	—	212
—	—	2	6	2	6	—	—	—	—	—	213
—	—	—	—	—	—	2	2	—	—	—	214
—	—	—	—	—	—	—	—	—	—	—	215
—	—	—	—	—	—	22	37	—	—	—	216
—	—	—	—	—	—	3	7	—	—	—	217
—	—	—	—	—	—	—	—	—	—	—	218
—	—	3	5	6	9	—	—	—	—	—	219
—	—	—	—	—	—	2	2	—	—	—	220
3	6	1 157	1 966	1 220	2 105	665	1 337	—	—	7 649	277
—	—	—	—	—	—	100	109	—	—	—	221
—	—	1	2	1	2	—	—	—	—	3	222
—	—	—	—	—	—	—	—	—	—	—	223
—	—	—	—	—	—	9	9	—	—	—	224
—	—	—	—	—	—	1	1	—	—	—	225
—	—	187	281	187	281	1	6	—	—	—	226
—	—	6	6	6	6	1	1	—	—	51	8
—	—	—	—	—	—	5	8	—	—	—	227
—	—	—	—	—	—	333	593	—	—	—	228
—	—	84	149	88	160	44	56	—	—	—	229
—	—	—	—	—	—	—	—	—	—	—	230
—	—	996	1 517	1 013	1 542	2 480	4 348	124	200	121	32
—	—	—	—	—	—	—	—	—	—	—	231
—	—	1	1	1	1	20	43	—	—	—	232
—	—	—	—	—	—	16	16	—	—	—	233
—	—	—	—	—	—	—	—	—	—	—	234
—	—	1	2	1	2	692	888	—	—	—	235
—	—	631	1 284	667	1 639	1 206	1 711	—	—	5 025	222
—	—	—	—	—	—	3	3	—	—	—	236
—	—	—	—	—	—	173	264	—	—	—	237
—	—	7	7	7	7	203	317	—	—	50	—
—	—	8	12	8	12	49	81	—	—	16	—
—	—	—	—	—	—	9	11	—	—	—	240
—	—	—	—	—	—	103	146	—	—	—	241
—	—	—	—	—	—	5	10	—	—	—	242
—	—	—	—	—	—	176	290	—	—	—	243
—	—	—	—	—	—	69	90	—	—	—	244
—	—	—	—	—	—	—	—	—	—	—	245
—	—	—	—	—	—	9	17	—	—	—	246
—	—	—	—	—	—	2	2	—	—	—	247
—	—	20	32	21	33	23	33	—	—	—	248
—	—	10	21	10	21	—	—	—	—	—	249
—	—	—	—	—	—	7	14	—	—	—	250
—	—	—	—	—	—	2	2	—	—	—	251
—	—	10	18	10	18	2	2	—	—	—	252
—	—	—	—	—	—	2	2	—	—	—	253
—	—	112	238	112	238	37	51	—	—	1 199	28

Tabell 6 (forts.). (Se sid. 63.)

12	13	14	15	16	17	18	19	20	21	
709	972	121	187	16 088	21 421	—	—	17 054	22 767	258
52	76	9	11	5 712	7 416	—	—	5 860	7 615	259
15 330	24 739	3 404	6 107	136 991	223 634	841	1 863	159 881	261 733	260
17	18	1	5	2 549	3 185	—	—	2 587	3 235	261
137	179	31	53	12 355	15 470	—	—	12 544	15 737	262
36	47	6	11	5 717	7 604	—	—	5 762	7 666	263
3	4	—	—	4 012	5 355	—	—	4 016	5 365	264
9 970	16 821	6 408	11 142	99 509	158 660	7 291	8 726	125 803	200 170	265
61	89	2	3	2 752	3 528	—	—	2 821	3 628	266
—	—	—	—	2 360	2 846	—	—	2 360	2 846	267
176	275	7	11	9 046	12 500	—	—	9 264	12 843	268
2	2	—	—	1 031	1 179	—	—	1 034	1 182	269
113	158	7	10	15 686	23 278	—	—	15 939	23 659	270
199	302	1	2	9 276	15 016	—	—	9 506	15 376	271
—	—	—	—	—	—	—	—	—	—	272
1	2	—	—	2 239	2 725	—	—	2 240	2 727	273
709	1 104	659	1 167	23 202	43 403	—	—	29 732	45 928	274
1 026	1 539	524	696	28 593	39 470	—	—	30 651	42 555	275
120	155	37	45	8 626	11 056	—	—	8 816	11 324	276
42	56	—	—	5 421	6 940	—	—	5 470	7 011	277
375	597	563	812	19 837	29 576	—	—	20 829	31 072	278
84	165	19	33	1 598	2 647	—	—	1 743	2 931	279
651	1 152	1 128	2 249	18 082	27 253	—	—	21 377	33 311	280
13 716	21 218	459	724	76 432	119 515	365	628	93 169	145 515	281
19	26	11	16	7 430	9 923	—	—	7 461	9 967	282
10 127	17 211	3 423	6 005	101 054	167 233	2 255	4 646	121 784	204 050	283
11	15	5	6	4 613	6 686	—	—	4 635	6 715	284
7	8	—	—	1 703	2 164	—	—	1 792	2 271	285
12 992	20 928	3 671	6 538	48 524	85 361	202	381	71 197	122 858	286
145	198	595	855	14 166	17 606	—	—	14 918	18 671	287
77	124	81	130	6 946	10 665	—	—	7 115	10 940	288
13	22	5	9	6 813	9 179	—	—	6 831	9 210	289
5	8	—	—	3 010	3 921	—	—	3 023	3 939	290
158	241	82	92	4 960	7 111	—	—	5 216	7 466	291
33	51	5	10	3 990	6 100	—	—	4 033	6 171	292
2	3	—	—	2 344	3 611	—	—	2 579	4 001	293
184	262	1 387	1 969	23 145	32 180	—	—	24 994	34 790	294
10	16	1	1	3 710	4 747	—	—	3 722	4 765	295
315	465	232	381	8 849	11 796	—	—	9 607	12 896	296
26 084	42 508	11 263	20 425	185 154	301 609	2 772	5 871	238 366	394 937	297
733	1 078	480	596	31 599	42 808	—	—	33 397	45 401	298
178	224	57	59	6 311	7 519	—	—	6 674	7 953	299
2	5	4	8	15	19	—	—	21	32	300
495	787	110	152	12 524	18 255	—	—	13 356	19 590	301
32	43	4	5	4 661	6 070	—	—	4 710	6 135	302
1	2	—	—	1 448	1 882	—	—	1 449	1 884	303
1 338	2 079	571	947	19 022	26 758	—	—	21 510	30 650	304
1 364	2 203	337	555	9 229	15 208	—	—	12 399	20 688	305
2	2	97	124	2 392	3 285	—	—	2 493	3 415	306
3	3	—	—	5 659	7 379	—	—	5 662	7 382	307
2	3	—	—	184	344	—	—	186	347	308
600	966	80	96	40 256	54 134	—	—	41 136	55 545	309
2 509	3 682	845	1 244	17 270	25 899	—	—	21 194	31 676	310
15	17	—	—	1 529	1 849	—	—	1 546	1 869	311
—	—	—	—	2 831	3 652	—	—	2 839	3 661	312
431	625	96	161	12 355	17 368	—	—	12 944	18 248	313
335	492	—	—	14 227	17 589	—	—	14 678	18 245	314
72	89	382	427	4 034	5 279	—	—	4 499	5 808	315
380	578	91	134	19 256	27 541	—	—	19 831	28 450	316
172 918	318 751	17 125	31 889	373 563	740 664	1 763	5 446	635 068	1 228 804	317
2	2	—	—	562	864	1	2	568	874	318
11	21	—	—	5 455	7 070	—	—	5 468	7 097	319
41	60	—	—	5 369	7 516	—	—	5 420	7 592	320
4 520	6 776	3 073	5 560	66 301	95 939	132	319	75 350	110 648	321
1 356	1 956	35	46	4 829	6 975	—	—	6 549	9 499	322
249	392	1	1	1 718	2 596	—	—	2 033	3 093	323
11	13	—	—	2 528	3 701	—	—	2 541	3 716	324
97	134	4	5	2 944	3 458	1	2	3 064	3 623	325
182	276	280	417	11 802	15 228	—	—	12 519	16 360	326
4	5	124	172	2 481	3 118	—	—	2 609	3 295	327

Tabell 6 (forts.). (Se sid. 65.)

34	35	36	37	38	39	40	41	42	43	44	45
—	—	—	—	—	—	21	30	—	—	—	—
—	—	—	—	—	—	101	143	—	—	—	258
—	—	119	248	129	263	148	275	—	—	—	259
—	—	—	—	—	—	—	—	—	—	—	260
—	—	—	—	—	—	60	70	—	—	—	261
—	—	—	—	—	—	67	86	—	—	—	262
—	—	—	—	—	—	5	5	—	—	—	263
—	—	611	1 167	620	1 184	4 192	8 539	—	—	1	264
—	—	—	—	—	—	14	16	—	—	—	265
—	—	4	10	4	10	—	—	—	—	3	266
—	—	—	—	—	—	13	20	—	—	—	267
—	—	—	—	—	—	—	—	—	—	—	268
—	—	—	—	—	—	—	—	—	—	—	269
—	—	25	28	25	28	—	—	—	—	—	270
—	—	—	—	—	—	—	—	—	—	—	271
—	—	—	—	—	—	—	—	—	—	—	272
—	—	—	—	—	—	—	—	—	—	—	273
—	—	1	3	1	3	3	4	—	—	—	274
—	—	—	—	—	—	248	358	—	—	—	275
—	—	—	—	—	—	6	7	—	—	—	276
—	—	—	—	—	—	1	1	—	—	—	277
—	—	—	—	—	—	1 109	3 016	—	—	—	278
—	—	—	—	—	—	—	—	—	—	—	279
—	—	407	508	408	509	347	576	—	—	—	280
—	—	45	79	45	79	51	74	—	—	643	15
—	—	—	—	—	—	—	—	—	—	—	281
—	—	—	—	—	—	—	—	—	—	—	282
—	—	22	38	23	39	224	389	—	—	101	—
—	—	—	—	—	—	—	—	—	—	—	283
—	—	19	19	19	19	—	—	—	—	—	284
—	—	20	86	21	95	148	264	—	—	—	1
—	—	56	100	56	100	—	—	—	—	—	285
—	—	18	30	18	30	—	—	—	—	25	6
—	—	1	2	1	2	34	39	—	—	12	—
—	—	—	—	—	—	—	—	—	—	—	287
—	—	—	—	—	—	—	—	—	—	—	288
—	—	—	—	—	—	—	—	—	—	—	289
—	—	—	—	—	—	—	—	—	—	—	290
—	—	—	—	—	—	—	—	—	—	—	291
—	—	—	—	—	—	—	—	—	—	—	292
—	—	—	—	—	—	—	—	—	—	—	293
—	—	1	1	1	1	856	1 087	—	—	—	—
—	—	1	1	1	1	1	1	—	—	—	294
—	—	—	—	—	—	44	49	—	—	—	—
—	—	70	147	72	149	809	1 025	—	—	—	295
—	—	—	—	—	—	19	27	—	—	—	296
—	—	5	7	5	7	5	8	—	—	—	297
—	—	1	6	1	6	—	—	—	—	—	298
—	—	—	—	—	—	164	312	—	—	—	299
—	—	—	—	—	—	2	2	—	—	2	—
—	—	—	—	—	—	—	—	—	—	—	300
—	—	—	—	—	—	1 092	2 000	—	—	—	301
—	—	—	—	—	—	2	4	—	—	—	302
—	—	28	48	28	48	15	20	—	—	—	303
—	—	—	—	—	—	—	—	—	—	—	304
—	—	—	—	—	—	—	—	—	—	—	305
—	—	—	—	—	—	—	—	—	—	—	306
—	—	—	—	—	—	—	—	—	—	—	307
—	—	—	—	—	—	—	—	—	—	—	308
—	—	1	3	1	3	17	20	—	—	—	309
—	—	—	—	—	—	60	135	—	—	—	310
—	—	—	—	—	—	1	1	—	—	4	—
—	—	—	—	—	—	—	—	—	—	—	311
—	—	—	—	—	—	—	—	—	—	—	312
—	—	—	—	—	—	—	—	—	—	1	—
—	—	—	—	—	—	—	—	—	—	—	313
—	—	—	—	—	—	110	171	—	—	—	314
—	—	—	—	—	—	2	2	—	—	—	315
—	—	—	—	—	—	72	78	—	—	—	316
—	—	1 493	3 100	1 573	3 261	1 657	2 731	—	—	11	—
—	—	—	—	—	—	13	25	—	—	1	—
—	—	—	—	—	—	5	6	—	—	—	317
—	—	17	25	17	25	—	—	—	—	—	318
—	—	42	65	42	65	563	811	—	—	—	319
—	—	—	—	—	—	12	31	—	—	—	320
—	—	—	—	—	—	—	—	—	—	—	321
—	—	—	—	—	—	—	—	—	—	—	322
—	—	—	—	—	—	—	—	—	—	—	323
—	—	—	—	—	—	—	—	—	—	—	324
—	—	—	—	—	—	—	—	—	—	—	325
—	—	—	—	—	—	4	6	—	—	—	326
—	—	—	—	—	—	3	3	—	—	—	327

Taulu 6.

1	Kotimainen maksunalainen liikenne.										
	Toimipaikat. Anstalter.	Hätäpuheluja. Nödsamtal.		Kiireellisiä virkapuheluja. Brådskan্দে tjänstesamtal.		Tilauspuheluja. Abonnemangs- samtal.		Aikapuheluja. Tidssamtal.		Erittäin kiireel- lisiä puheluja. Extra bråd- skande samtal.	
		Puheluja. Samtal.	Aika yk- sikkö. Period.	Puheluja. Samtal.	Aika yk- sikkö. Period.	Puheluja. Samtal.	Aika yk- sikkö. Period.	Puheluja. Samtal.	Aika yk- sikkö. Period.	Puheluja. Samtal.	Aika yk- sikkö. Period.
328	Toijala	—	—	—	—	—	—	129	207	77	122
329	Toivola Reisjärvi	18	19	—	—	—	—	3	4	4	7
330	Tolonen	—	—	—	—	—	—	—	—	—	—
331	Tornio	—	—	1	2	—	—	393	757	518	827
332	Tuohikotti	—	—	—	—	—	—	—	—	—	—
333	Turku — Åbo	17	22	440	886	876	1 516	13 565	25 504	36 738	63 801
334	Turtola	—	—	—	—	—	—	1	3	3	6
335	Törmänmäki	—	—	—	—	—	—	—	—	—	—
336	Uimaniemi	—	—	—	—	—	—	—	—	—	—
337	Unarin Luusua	—	—	—	—	—	—	—	—	1	1
338	Uosukkala	—	—	—	—	—	—	—	—	3	7
339	Urjala	—	—	—	—	111	229	351	571	615	1 029
340	Utsjoki	—	—	—	—	—	—	—	—	—	—
341	Uusikaupunki	—	—	2	2	—	—	443	771	549	1 025
342	Uusikirkko Vp. I.	—	—	—	—	—	—	80	141	74	95
343	Vaala	10	13	1	5	—	—	52	98	148	259
344	Vaalajärvi	—	—	—	—	—	—	—	—	—	—
345	Vaasa — Vasa	1	1	99	170	1 095	1 837	5 843	11 790	18 034	34 218
346	Vahviala	—	—	—	—	—	—	—	—	1	1
347	Vainikkala	—	—	—	—	—	—	19	35	8	11
348	Vaitolahti	—	—	—	—	—	—	—	—	—	—
349	Valkeakoski	—	—	2	4	—	—	466	955	783	1 584
350	Valkjärvi	—	—	—	—	—	—	60	87	80	106
351	Valtimo	2	2	3	5	—	—	4	6	7	8
352	Vammala	—	—	3	6	—	—	279	492	626	998
353	Varkaus	—	—	—	—	1	2	1 507	2 964	1 507	2 562
354	Vasikkala	—	—	—	—	—	—	4	4	1	1
355	Vastinki	—	—	—	—	—	—	—	—	—	—
356	Veteli	—	—	3	8	—	—	32	49	22	33
357	Vihti	25	42	—	—	—	—	56	109	53	83
358	Viipuri	155	227	508	976	5 681	16 735	18 627	34 127	61 683	109 089
359	Viiri	—	—	—	—	—	—	1	1	1	2
360	Vilppula	—	—	—	—	—	—	1 119	2 212	1 970	3 664
361	Virkkala — Virkby	—	—	—	—	—	—	172	405	221	392
362	Virkkilä	—	—	—	—	—	—	8	9	5	6
363	Virojoki	—	—	—	—	—	—	101	171	167	257
364	Virtaniemi	1	2	—	—	—	—	8	11	23	37
365	Vojakkala	—	—	—	—	—	—	1	1	1	2
366	Voitti	—	—	—	—	—	—	17	20	20	30
367	Vuoksela	—	—	1	1	—	—	1	2	—	—
368	Vuoksenniska	—	—	—	—	—	—	110	169	263	432
369	Vuoksenranta	—	—	—	—	—	—	—	—	1	2
370	Vuolijoki	1	1	—	—	—	—	—	—	—	—
371	Vuostimo	—	—	—	—	—	—	2	3	2	3
372	Vuotso	85	109	—	—	—	—	1	5	7	13
373	Värtsilä	—	—	2	3	—	—	751	1 303	463	834
374	Ylikiiminki	2	2	—	—	—	—	6	13	—	—
375	Ylikuunu	—	—	—	—	—	—	19	31	8	12
376	Ylikärppä	—	—	—	—	—	—	—	—	—	—
377	Ylimuonio	—	—	—	—	—	—	4	7	3	4
378	Ylinampa	1	3	—	—	—	—	—	—	—	—
379	Ylitornio	—	—	—	—	—	—	6	12	6	18
380	Ylitornion Portimojärvi	—	—	—	—	—	—	2	3	3	3
381	Ylivieska as.	—	—	14	16	—	—	524	842	432	650
382	Yläkylä	—	—	—	—	—	—	—	—	—	—
383	Äva	—	—	—	—	—	—	—	—	3	4
384	Ägläjärvi	54	89	—	—	—	—	4	6	8	12
385	Ähtäri	—	—	3	6	—	—	482	787	363	575
386	Äyräpää	—	—	—	—	—	—	180	311	57	76
387	Äänekoski	—	—	—	—	—	—	364	839	695	1 221
	Yhteensä — Summa	3 469	4 836	4 277	7 796	47 126	133 637	218 555	412 382	768 011	1 326 026

Tabell 6.

12		13		14		15		16		17		18		19		20		21	
Avgift underkastad trafik inom Finland.																			
Pikapuheluja. Ilsamtal.		Tavallisia virkapuheluja. Vanliga tjänstesamtal.		Tavallisia puheluja. Vanliga samtal.		Lehtipuheluja. Pressamtal.		Yhteensä. Summa.											
Puheluja. Samtal.	Alka yk- sikkö. Period.	Puheluja. Samtal.	Alka yk- sikkö. Period.	Puheluja. Samtal.	Alka yk- sikkö. Period.	Puheluja. Samtal.	Alka yk- sikkö. Period.	Puheluja. Samtal.	Alka yk- sikkö. Period.	Puheluja. Samtal.	Alka yk- sikkö. Period.	Puheluja. Samtal.	Alka yk- sikkö. Period.	Puheluja. Samtal.	Alka yk- sikkö. Period.	Puheluja. Samtal.	Alka yk- sikkö. Period.	Puheluja. Samtal.	Alka yk- sikkö. Period.
744	1 261	228	320	6 914	12 569	—	—	8 092	14 479	328									
33	44	2	3	3 238	4 399	—	—	3 298	4 476	329									
23	40	—	—	2 101	3 017	—	—	2 124	3 057	330									
2 542	3 978	2 611	4 114	47 661	75 062	—	—	53 726	84 740	331									
—	—	—	—	—	—	—	—	—	—	332									
160 946	277 144	17 039	29 248	445 744	794 453	4 178	8 339	679 543	1 200 913	333									
41	66	73	118	7 528	10 348	—	—	7 646	10 541	334									
8	9	—	—	2 112	2 768	—	—	2 120	2 777	335									
—	—	—	—	2 687	3 416	—	—	2 687	3 416	336									
12	17	—	—	2 831	4 096	—	—	2 844	4 114	337									
4	5	—	—	3 186	4 051	—	—	3 193	4 063	338									
2 503	4 189	8	11	7 197	11 665	—	—	10 785	17 694	339									
14	16	171	303	3 128	4 165	—	—	3 313	4 484	340									
2 985	4 977	857	1 551	27 942	46 748	107	260	32 885	55 334	341									
347	461	990	1 360	23 685	31 684	—	—	25 176	33 741	342									
844	1 558	985	1 491	8 107	12 397	—	—	10 147	15 821	343									
—	—	—	—	1 030	1 437	—	—	1 030	1 437	344									
48 515	86 726	9 818	16 447	122 024	265 157	4 545	12 164	209 974	428 510	345									
3	4	—	—	1 295	1 867	—	—	1 299	1 872	346									
20	26	—	—	4 900	6 768	—	—	4 947	6 840	347									
2	2	722	773	1 969	3 065	—	—	2 693	3 840	348									
2 889	5 533	256	419	18 516	33 976	—	—	22 912	42 471	349									
507	717	2 822	4 349	33 413	46 247	—	—	36 882	51 506	350									
39	49	37	42	833	1 116	—	—	925	1 228	351									
2 240	3 736	273	636	13 565	23 538	—	—	16 986	29 406	352									
8 193	14 588	1 803	3 077	94 393	166 907	535	1 240	107 939	191 340	353									
12	15	—	—	1 454	1 795	—	—	1 471	1 815	354									
—	—	—	—	—	—	—	—	—	—	355									
134	226	61	107	4 124	6 342	—	—	4 376	6 765	356									
1 298	2 112	563	1 006	23 517	40 925	—	—	25 512	44 277	357									
136 697	227 862	31 644	57 915	670 683	1 102 615	2 430	5 309	928 108	1 554 855	358									
20	36	10	12	5 430	7 269	—	—	5 462	7 320	359									
4 067	7 413	414	724	23 204	45 412	—	—	30 774	59 425	360									
2 471	4 270	265	439	43 411	72 962	—	—	46 540	78 468	361									
33	46	5	6	6 329	7 917	—	—	6 380	7 984	362									
2 032	3 038	394	619	22 495	34 045	—	—	25 189	38 130	363									
60	105	4	6	3 080	3 761	—	—	3 176	3 922	364									
30	41	—	—	3 711	4 897	—	—	3 748	4 941	365									
230	323	4	7	3 488	4 908	—	—	3 759	5 288	366									
31	46	—	—	5 003	6 508	—	—	5 036	6 557	367									
991	1 449	565	629	26 644	35 198	—	—	28 573	37 877	368									
9	16	—	—	2 162	3 073	—	—	2 172	3 091	369									
21	34	12	21	4 370	5 743	—	—	4 404	5 799	370									
17	19	—	—	6 241	8 133	—	—	6 262	8 158	371									
6	12	115	204	6 139	7 944	—	—	6 353	8 287	372									
1 778	2 941	735	1 175	46 524	70 996	—	—	50 253	77 252	373									
47	76	—	—	7 243	11 460	—	—	7 298	11 551	374									
105	145	—	—	6 193	8 320	—	—	6 325	8 508	375									
8	16	—	—	3 540	5 252	—	—	3 548	5 268	376									
13	22	11	19	3 365	3 958	—	—	3 396	4 010	377									
13	17	54	70	6 158	7 696	—	—	6 226	7 786	378									
209	353	794	1 235	19 862	30 249	—	—	20 877	31 867	379									
7	8	56	93	3 942	5 295	—	—	4 010	5 402	380									
2 459	3 724	444	619	19 686	29 687	968	1 301	24 527	36 839	381									
3	4	—	—	999	1 372	—	—	1 002	1 376	382									
—	—	—	—	289	438	—	—	292	442	383									
10	16	261	414	3 441	4 896	—	—	3 778	5 433	384									
1 132	1 761	183	287	11 628	17 533	—	—	13 791	20 949	385									
175	255	263	354	13 959	15 982	—	—	14 634	16 978	386									
565	1 168	—	—	1 767	3 491	—	—	3 391	6 719	387									
2 062 174	3 499 588	390 675	674 724	10 612 193	17 505 280	94 143	177 381	14 200 623	23 741 650										

