

Tukku- ja vähittäiskauppa

Parti- och detaljhandeln

1996, marraskuu - november

Marraskuu oli kaupalle kaksijakoinen

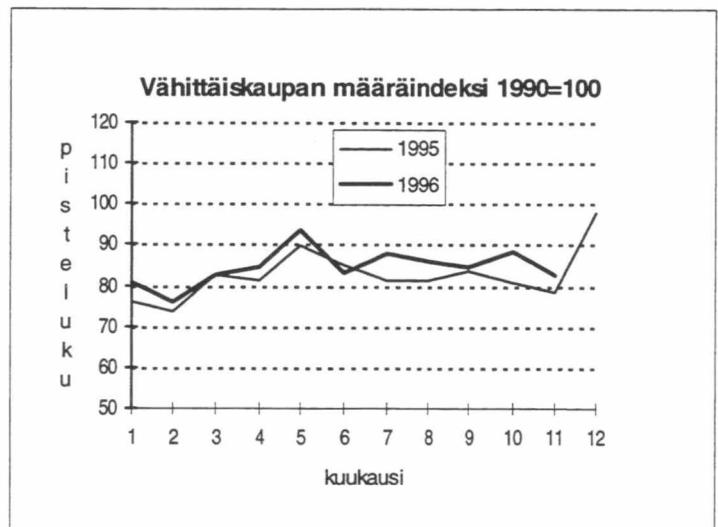
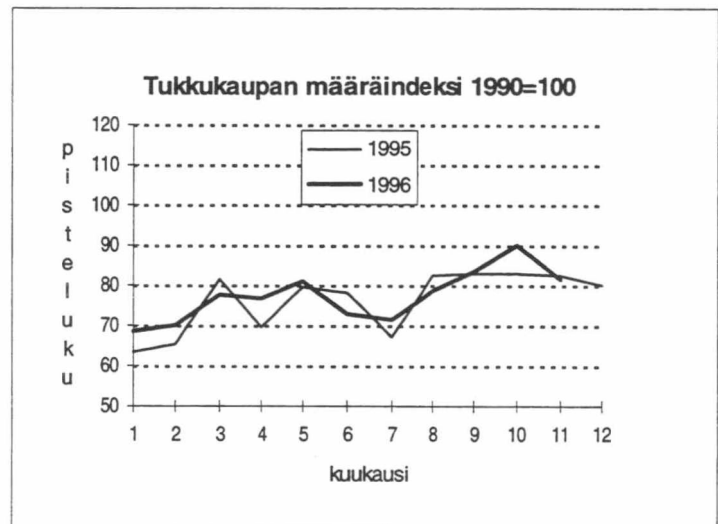
Tukkukaupalle vuoden 1996 marraskuu oli toissavuotista huonompi, mutta vähittäiskauppaa käytiin selvästi toissavuotta paremmin. Autot ja sähkötarvikkeet kiinnostivat eniten marraskuun vähittäiskaupassa. Tiedot käyvät ilmi Tilastokeskuksen kauppatilaston ennakkotiedoista.

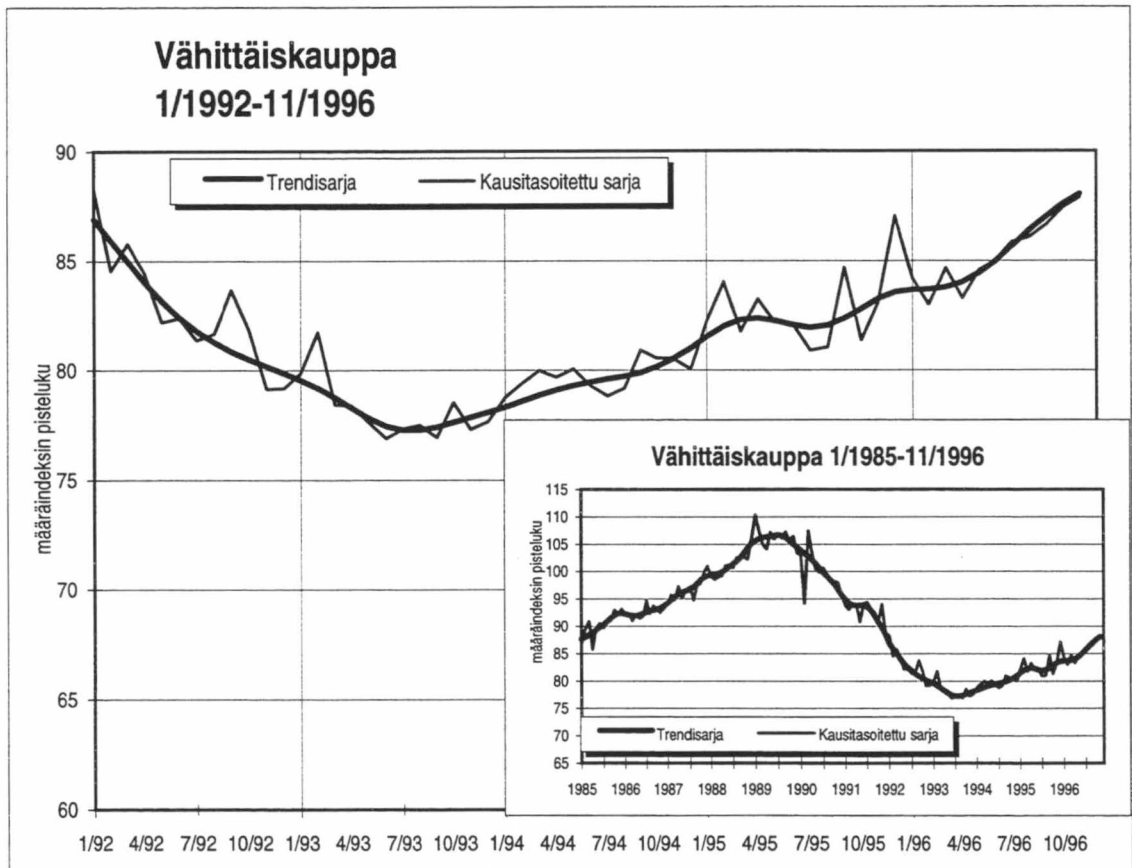
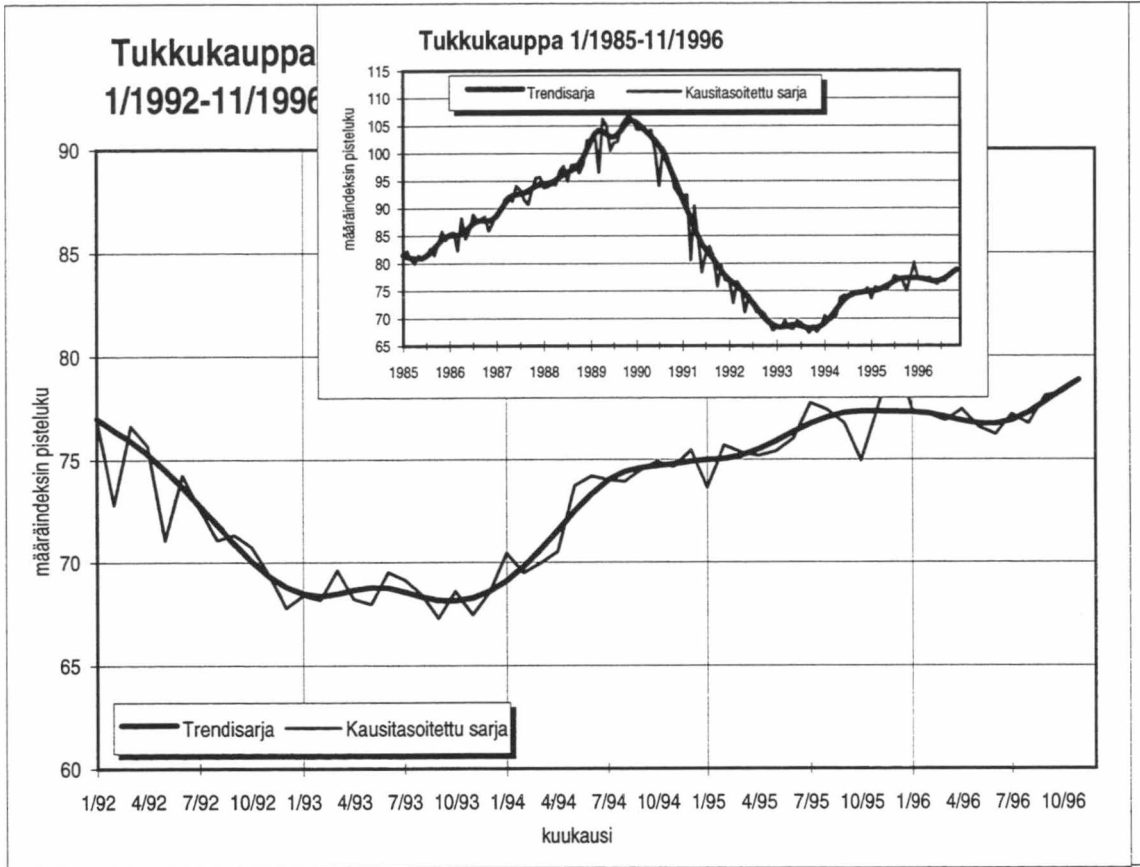
Tukkukaupan myynnin määrä väheni 1,3 prosenttia, mutta vähittäiskaupan myynnin määrä lisääntyi 5,4 prosenttia toissavuoden marraskuusta vuoden 1996 marraskuuhun. Myynnin arvonlisäveroton arvo kuitenkin lisääntyi tukkukaupassa 1,4 prosenttia ja vähittäiskaupassa 5,9 prosenttia. Vuoden 1996 marraskuussa oli yhtä monta kauppapäivää kuin toissavuoden marraskuussakin.

Marraskuussa myyntimääriään lisäsi **tukkukaupassa** vain neljä toimialaa. Autojen tukkukauppa kävi kolme prosenttia toissavuoden marraskuuta vilkkaammin ja muun tukkukaupan ryhmä nousi runsaan kolme prosenttia lääketukkujen ja valokuvaustarviketukkujen myötä. Tekstiilien ja vaatteiden tukkukaupan myynti väheni yli 12 prosenttia.

Vähittäiskauppaa kasvatti autokaupan ohella eniten sähkötarvikkeiden- sekä sisustustarvikkeiden kauppa. Kullakin toimialalla myyntimäärä oli yli kymmenen prosenttia toissavuoden vastaavaa ajanjaksoa suurempi. Myös tavarataloissa kauppa käytiin hyvin, kuusi prosenttia toissavuotista paremmin. Marraskuun lämpimät ilmat eivät olleet suotuisia kenkäkaupalle. Myynti väheni kahdeksan prosenttia. Kenkäkauppa oli ainoa toimiala, jonka myyntimäärät pienenevät selvästi toissavuotisesta.

Toissavuoden **tammi-marraskuusta** viime vuoden tammi-marraskuuhun myyntimäärä lisääntyi tukkukaupassa 2,0 ja vähittäiskaupassa 4,2 prosenttia. Vastaavana aikana myynnin arvonlisäveroton arvo nousi 3,5 prosenttia koko tukkukaupassa ja 4,8 prosenttia koko vähittäiskaupassa.





TUKKUKAUPAN MYYNTI - PARTIHADELNS FÖRSÄLJNING

MARRASKUU 1996 - NOVEMBER 1996		MYYNTI MMK FÖRSÄLJNING MMK ILMAN ALV - EXKL. MOMS		INDEXSIT - INDEX (1990=100)		MUUTOKSET %:NA - FÖRÄNDRINGAR I %					
		MARRAS NOV.	TAMMI- MARRAS JAN-NOV.	ARVO VÄRDE	MÄÄRÄ VOLYM	ARVO - VÄRDE	MÄÄRÄ - VOLYM				
				MARRAS NOV.	HINTA PRIS	ED.V.-FG.AR ED.KK FG.MÄN	ED.V.-FG.AR ED.KK FG.MÄN				
TOIMIALA - NÄRINGSREN				MARRAS NOV.	MARRAS NOV.	MARRAS NOV.	MARRAS NOV.				
	KOKO TUKKUKAUPPA HELA PARTIHADELN	19 614.2	203 753.7	90.6	81.3	1.4	3.5	-9.8	-1.3	2.0	-9.6
4110	YLEISTUKKUKAUPPA ALLMÄN PARTIHADEL	2 935.5	30 708.3	64.2	60.5	1.0	-1.2	-13.0	-0.3	-1.3	-12.9
4120	RAVINTO- JA NAUTINTOAINETUKKU HANDEL MED LIVS- OCH NJUTNINGSM	3 207.0	34 197.0	107.3	112.6	0.7	2.2	-10.9	-0.4	2.3	-9.3
4130	TEKSTIILI, VAATE JA NAHKAT TUK HANDEL MED TEXTIL, KLÄDER OCH L	279.3	3 173.0	71.7	63.6	-12.7	-7.2	-22.9	-12.6	-7.2	-22.8
4140	RAUTA- JA RAKENNUSSTARVIKETUKKU HANDEL MED JÄRN- OCH BYGGNADSV	1 263.4	15 072.8	74.9	66.9	-0.3	0.0	-20.5	-0.8	-0.4	-20.3
4150	SÄHKÖ- JA KODINTEKNIIKAN TUKKU HANDEL MED ELARTIKLAR OCH HUSH	1 039.8	10 016.1	112.1	102.6	-0.5	2.0	2.4	1.1	2.4	2.4
4161	POLITTOAINETUKKUKAUPPA BRÄNSLEPARTIHADEL	1 790.3	18 970.2	124.5	83.1	10.5	8.7	-7.6	-6.2	-3.1	-4.6
4164	RAAKA-AINETUKKUKAUPPA PARTIHADEL MED RÄVAROR	678.9	8 753.6	86.3	86.3	-5.8	-3.6	-21.5	1.2	0.7	-21.4
4170	KONEIDEN JA MUIDEN PÄÄMATAV.T HANDEL MED MASKINER O. KAPITAL	4 924.4	46 892.7	84.2	75.3	-0.3	5.8	-8.0	-4.1	4.1	-8.4
4190	MUU TUKKUKAUPPA ANNAN PARTIHADEL	1 906.2	20 127.3	117.9	99.1	4.6	7.2	-11.1	3.4	5.5	-11.2
4510	MOOTTORIAJON, JA NIIDEN OSIEN HANDEL MED MOTORFORDON, -DELAR	1 589.4	15 842.6	114.8	90.0	5.4	10.2	6.1	2.9	9.1	5.8

1
3
1

VÄHITTÄISKAUPAN MYYNTI - DETALJHANDELNS FÖRSÄLJNING

MARRASKUU 1996 - NOVEMBER 1996	MYYNTI MMK FÖRSÄLJNING MMK ILMAN ALV - EXKL. MOMS		INDEXIT - INDEX (1990=100)		MUUTOKSET %:NA - FÖRÄNDRINGAR I %	
	MARR. NOV.	TAMMI- MARR. JAN-NOV.	ARVO VARDE	MÄÄRÄ VOLYMI	ARVO - VÄRDE ED.V.-FG.ÅR MARR. NOV.	MÄÄRÄ - VOLYMI ED.V.-FG.ÅR MARR. NOV.
TOIMIALA - NÄRINGSRESEN						
4420 KIRJOJEN JA TOIMISTOTARV. VÄH.KAU HANDEL MED BÖCKER OCH BYRÄVAROR	272.1	2 177.2	136.4	123.2	-1.0	33.0
4430 KULTASEPÄNTEOSTEN JA KELLOJEN VÄH HANDEL MED GULDSMEDSVAROR OCH UR	78.3	851.7	93.2	82.1	5.6	-5.7
4440 VALOK.,OPTISEN JA TERV.H.ALAN V.K HANDEL MED FOTO-,OPT.-,HÄLSÖVÄRDS	116.1	1 379.3	68.7	66.2	8.6	-7.6
4450 KUKKIEN JA PUUTARHA-ALAN VÄH.KAUP HANDEL MED BLOMSTER OCH TRÄDGÅRDS	55.7	824.2	65.7	58.4	12.4	-28.1
4460 URHEILUTARV. JA VENEIDEN VÄH.KAUP HANDEL MED SPORTARTIKLAR OCH BÅTA	144.7	2 147.1	84.9	71.8	-0.4	-6.2
4480 MUU VÄHITTÄISKAUPPA ANNAN DETALJHANDEL	82.8	816.5	74.7	74.1	6.9	2.3
4520 MOOTTORIAJON. JA N. OSIEN VÄH.KAU HANDEL MED MOTORFORDON, -DELAR	2 386.0	28 611.9	103.7	83.1	6.5	-20.7
4530 HUOLTAMOTOIMINTA SERVICESTATIONSVÄRKSAMHET	984.6	11 212.8	102.4	73.9	15.9	0.1

I
5
I

PMM
Sopimus
00100/617

SVT Suomen Virallinen Tilasto
Finlands Officiella Statistik
Official Statistics of Finland

Kauppa 1997:1
Handel
Trade

Tiedustelut - Förfrågningar:

Petri Vänttinen
Eeva Immonen
Aila Kovanen
(09) 17 341