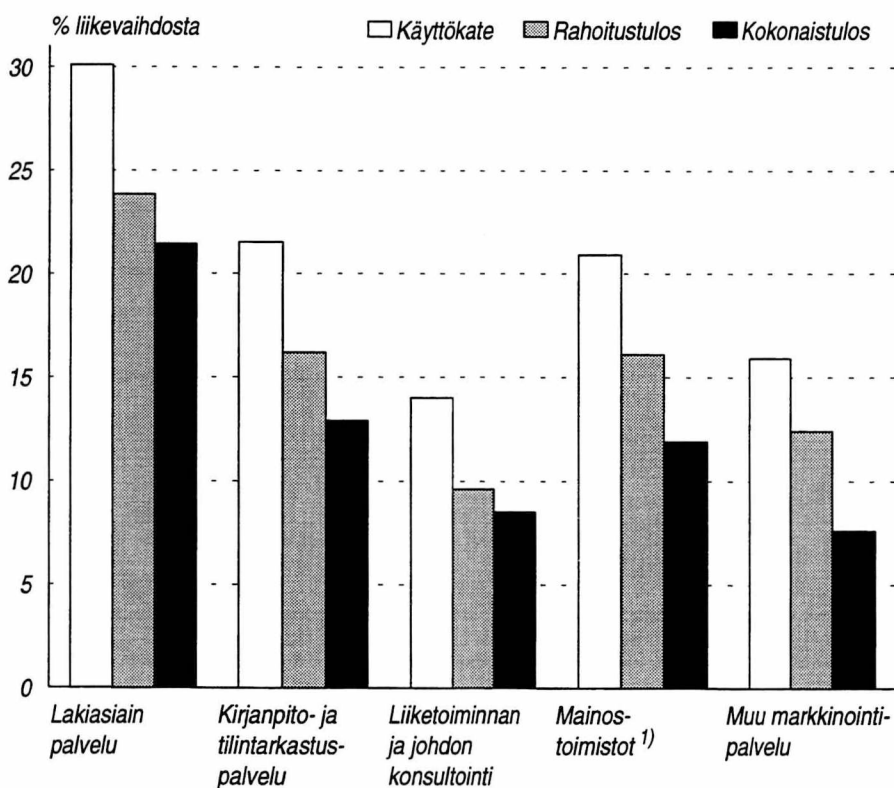


Liikkeenhoidon palveluiden tilinpäätöstilasto

Bokslutsstatistik över företagsledningstjänster

1995

Liikkeenhoidon palveluiden kannattavuus 1995



1) % myyntikatteesta

Katsaus

Liikkeenhoidon palvelut sisältävät:

- lakiasiain palvelun (toimiala 74A)
- kirjanpito- ja tilintarkastuspalvelun (toimiala 74B)
- liiketoiminnan ja johdon konsultointin (toimiala 74C)
- mainostoimistot (toimiala 74E)
- muun markkinointipalvelun (toimiala 74F).

Arvonlisäverotuksen voimaantulo kesäkuussa 1994 lisäsi merkittävästi tilinpäätöstilaston kuvausalueen piirissä olevien yritysten lukumäärää. Vuoden 1995 liikevaihto ja henkilöstön määrä ei näin ollen ole vertailukelpoinen aikaisempiin vuosiin. Lisäksi tilinpäätöstilastossa otettiin käyttöön uusi toimialaluokitus, joka vaikutti lähinnä toimialojen liiketoiminnan ja johdon konsultointi (74C) sekä muu markkinointipalvelu (74F) sisältöön edellisiin vuosiin verrattuna.

Vuonna 1995 toimialojen noin 13 000 yrityksen liikevaihto oli yhteensä runsas 11 miljardia markkaa ja yritykset työllistivät noin 19 500 henkilöä. Toimialojen kannattavuus koheni lukuunottamatta lakiasiain palvelua, joka pysyi kuitenkin lähes edellisvuoden tasolla.

Vuonna 1995 konkurssiin haettiin yhteensä 111 liikkeenhoidon palveluiden yritystä, jotka työllistivät noin 300 henkilöä. Vuonna 1994 konkurssiin haettuja yrityksiä oli 125 ja niissä työntekijöitä myös noin 300.

Lakiasiain palvelut

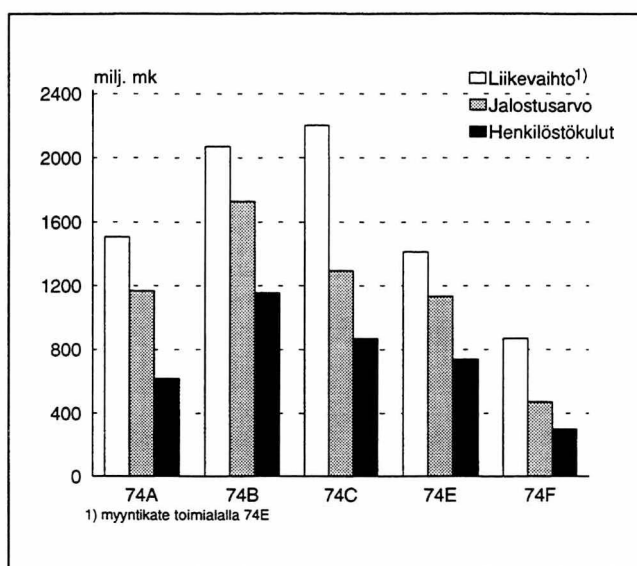
Lakiasiain palveluyrityksiin kuuluu asianajo- ja lakiasiain-toimistoja sekä muuta lakiasiainpalvelua harjoittavia yrityksiä kuten patenttitoimistoja.

Lakiasiain palveluiden toimiala keräsi 1,5 miljardin markan liikevaihdon vuonna 1995. Toimialan runsaat 1 500 yritystä työllistivät noin 2 800 henkilöä. Henkilöä kohti liikevaihtoa kertyi 530 000 ja jalostusarvoa 410 000 markkaa.

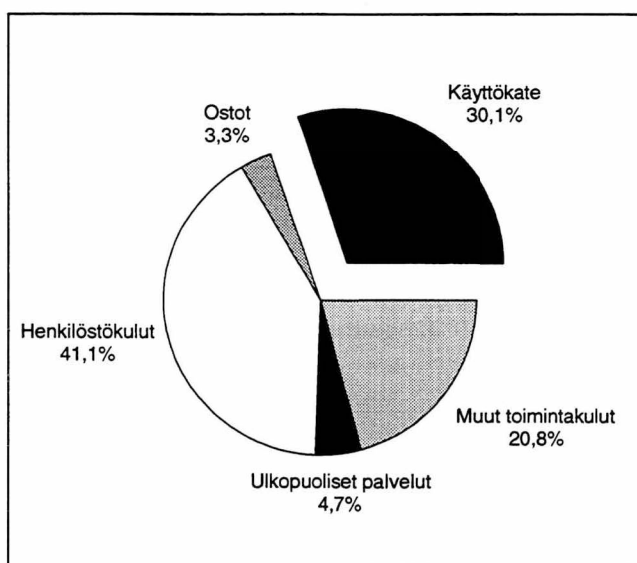
Toimialan kannattavuus laski hieman vuonna 1995 mutta pysyi edelleen hyvällä tasolla. Käyttökateetta yritykset keräsivät 450 miljoonaa markkaa eli 30,1 prosenttia liikevaihdosta, kun se vuonna 1994 oli 32,9 prosenttia. Myös rahoitus- ja nettotulos laskivat parin prosenttiyksikön verran vuoteen 1994 verrattuna. Yritysten rahoitustulos oli 23,8 ja nettotulos 20,9 prosenttia liikevaihdosta.

Käyttöomaisuuden arvo toimialalla oli 320 miljoonaa markkaa eli 28 prosenttia taseesta. Yli puolet käyttöomaisuudesta oli osakkeita ja osuuksia. Myös toimialan 83 miljoonan markan nettoinvestoinneista vuonna 1995 puolet kohdistui osakkeisiin ja osuuksiin.

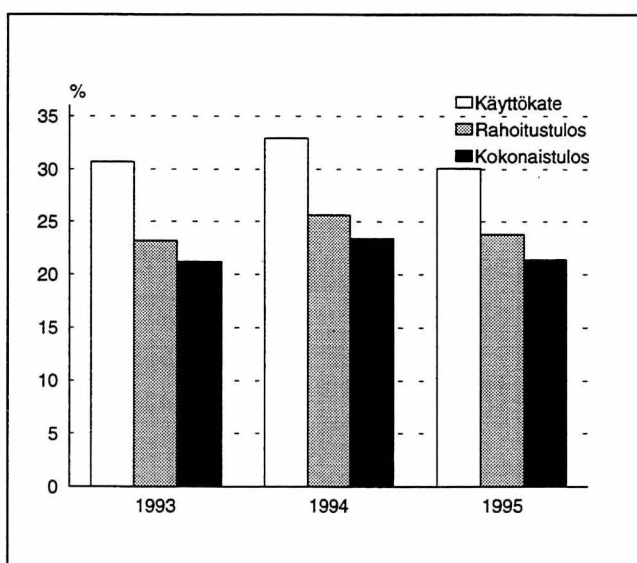
Velkaa yrityksillä oli 650 miljoonaa markkaa, josta korollista vierasta pääomaa oli 210 miljoonaa. Korjoja toimiala maksoi 16 miljoonaa markkaa eli vajaat 8 prosenttia korollisesta velasta. Rahoitusomaisuutta lakiasiain palvelun yrityksillä oli enemmän kuin vierasta pääomaa, joten nettovelkaa toimialalla ei ollut vuonna 1995 kuten ei vuotta aiemminkaan.



Kuvio 1. Liikevaihto, jalostusarvo ja henkilöstökulut toimialoittain, miljoonaa markkaa.



Kuvio 2. Lakiasiain palvelun kulurakenne, prosenttia liikevaihdosta.



Kuvio 3. Lakiasiain palvelun kannattavuus, prosenttia liikevaihdosta.

Omavaraisuusaste kasvoi edelleen voimakkaasti ja oli 45,7 prosenttia eli 9 prosenttiyksikköä vuotta 1994 suurempi. Tunnusluvun kohenemisen aiheutti taseen erä muu oma pääoma. Erä oli 60 miljoonaa markkaa positiivinen, kun se vuotta aiemmin oli 100 miljoonaa negatiivinen ja vuonna 1993 peräti 185 miljoonaa markkaa miinuksella. Verolain muutoksesta johtuen vuodesta 1993 asianajotoimistot ovat muuttaneet yhtiömuotojaan avoimista ja kommandiittiyhtiöistä osakeyhtiöiksi. Tästä johtuen oman pääoman rakenne muuttui huomattavasti vuonna 1994 ja vielä vuonna 1995.

Kirjanpito- ja tilintarkastuspalvelu

Kirjanpito- ja tilintarkastuspalveluiden liikevaihto vuonna 1995 oli 2,1 miljardia markkaa. Alalla toimi noin 4 300 yritystä, joista valtaosa on pieniä kirjanpito- ja tilintarkastustoimistoja ja suurimmat yritykset ovat tilintarkastustoimistoja. Toimiala työllisti 7 000 henkilöä. Henkilöstökuluja alan yritykset maksoivat 1,1 miljardia markkaa, noin 56 prosenttia liikevaihdosta. Liikevaihto työntekijää kohden oli 295 000 ja jalostusarvo 245 000 markkaa.

Käyttökateprosentti toimialalla kasvoi lähes 3 prosenttiyksikköä ja oli 21,5 prosenttia vuonna 1995. Käyttökateen positiivista kehitystä seurasivat muutkin kannattavuuden tunnusluvut. Rahoitustulos oli 16,2 prosenttia liikevaihdosta kun se vuotta aiemmin oli 14,8 prosenttia. Kokonaistulos liikevaihdosta parani 1,3 prosenttiyksikköä ja oli 12,9 prosenttia.

Käyttöomaisuuden osuus 1,6 miljardin taseesta oli 45 prosenttia. Lähes kaksi kolmasosaa, 450 miljoonaa, käyttöomaisuudesta oli osakkeita ja osuuksia, joita omistivat erityisesti pienet yritykset. Nettoinvestoinnit olivat 4,2 prosenttia liikevaihdosta eli edellisvuoden tasolla. Koneisiin, kalustoon ja kuljetusvälineisiin investoitiin 50 miljoonaa markkaa.

Vierasta pääomaa toimialalla oli 1,1 miljardia markkaa. Korolliset velat olivat 26 prosenttia liikevaihdosta eli saman verran kuin vuonna 1994. Korkokuluja yritykset maksoivat 50 miljoonaa markkaa ja nettokorkojen osuus liikevaihdosta oli 1,8 prosenttia. Nettovelat liikevaihdosta olivat 13,8 prosenttia, missä on lisäystä vajaat 3 prosenttiyksikköä vuoteen 1994 verrattuna.

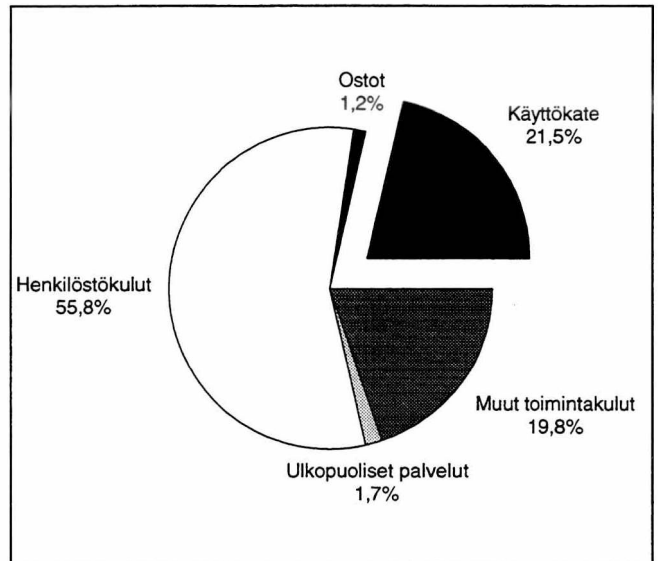
Toimialan pienimmissä, alle viisi henkilöä työllistävässä, yrityksissä omistajayrittäjät nostavat palkkionsa yksityisotoina omasta pääomasta. Tämän vuoksi alan muu oma pääoma oli negatiivinen. Omavaraisuusaste vuonna 1995 oli 28,9 prosenttia eli 1,3 prosenttiyksikköä vähemmän kuin edellisvuonna.

Liiketoiminnan ja johdon konsultointi

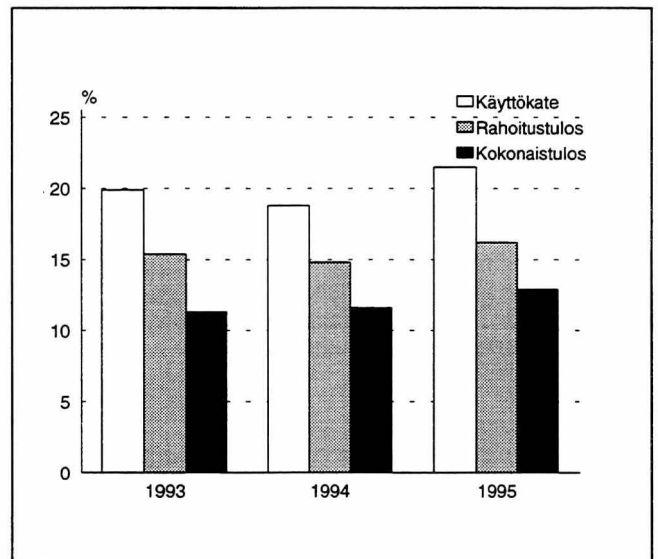
Alan yritykset tuottavat toimeksiantajilleen tietoa mm. päätöksenteon ja seurannan avuksi. Osaaminen liittyy yrityksen johdon ja liiketoiminnan kehittämiseen sekä organisaation toiminnan parantamiseen.

Aikaisemmin myös markkina- ja mielipidetutkimuksia myyvät yritykset kuuluivat toimialaan. Uuden toimialaluokituksen käyttöönoton yhteydessä nämä yritykset on siirretty muuhun markkinointipalveluun. Lisäksi yritysjärjestelyt, kuten fuusiot ja diffuusiot, sekä toimialamuutokset muokkasivat edelleen toimialaa, joten luvut eivät ole täysin vertailukelpoisia vuoteen 1994 nähden.

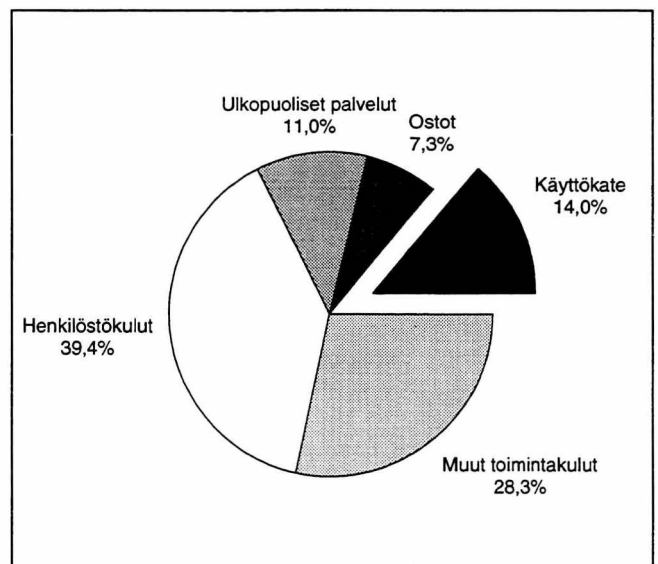
Toimialan liikevaihto oli 2,2 miljardia markkaa vuonna 1995. Alalla toimi vuonna 1995 noin 4 200 yritystä, joista 95 prosenttia työllisti alle viisi henkilöä. Yhteensä toimiala työllisti noin 4 300 henkilöä. Palkkoja ja muita henkilöstö-



Kuvio 4. Kirjanpito- ja tilintarkastuspalvelun kulurakenne, prosenttia liikevaihdosta.



Kuvio 5. Kirjanpito- ja tilintarkastuspalvelun kannattavuus, prosenttia liikevaihdosta.



Kuvio 6. Liiketoiminnan ja johdon konsultoinnin kulurakenne, prosenttia liikevaihdosta.

kuluja ala maksoi 870 miljoonaa markkaa eli 40 prosenttia liikevaihdosta. Ulkopuolisiin palveluihin konsulttiyritykset käyttivät 240 miljoonaa markkaa.

Konsultit keräsivät vuonna 1995 reilun 300 miljoonan markan käyttökateen eli 14,0 prosenttia liikevaihdosta kun vuotta aiemmin käyttökate oli 12,7 prosenttia. Rahoituskulojen laskiessa ja kurssierojen ollessa positiiviset nousi rahoitustulos 9,6 prosenttiin kun se vuonna 1994 oli 8,1 prosenttia liikevaihdosta. Myös netto- ja kokonaistulos kohenivat vuoteen 1994 verrattuna. Nettotulos parani lähes 2 prosenttiyksikköä ollen 5,7 prosenttia ja kokonaistulos nousi 8,5 prosenttiin liikevaihdosta, kun se vuonna 1994 oli 5,9 prosenttia. Eniten kokonaistuloksen kohenemiseen vaikutti satunnaistuottojen kasvu.

Konsulttiyritysten tase oli 1,8 miljardia markkaa ja siitä käyttöomaisuutta runsaat 800 miljoonaa. Suurin osa eli 530 miljoonaa markkaa käyttöomaisuudesta oli osakkeita ja osuuksia. Nettoinvestoinnit liikevaihdosta olivat 4,0 prosenttia, kun ne vuonna 1994 olivat 3,5 prosenttia.

Kokonaisvelat olivat 1,1 miljardia markkaa, josta korollista velkaa oli 520 miljoonaa. Korvoja konsultit maksoivat 40 miljoonaa markkaa. Nettovelkojen, eli vieras pääoma vähennettynä rahoitusomaisuudella, osuus liikevaihdosta oli 10,7 prosenttia, laskua edellisvuodesta 8,5 prosenttiyksikköä. Oman pääoman osuus taseesta kasvoi yli 6 prosenttiyksikköä ja näin myös omavaraisuusaste nousi edellisvuoden 32,9 prosentista 37,7 prosenttiin. Yritysten maksuvalmius pysyi edellisvuoden tasolla. Quick ratio, rahoitusomaisuuden suhde lyhytaikaiseen vieraaseen pääomaan, oli 1,4.

Mainospalvelu

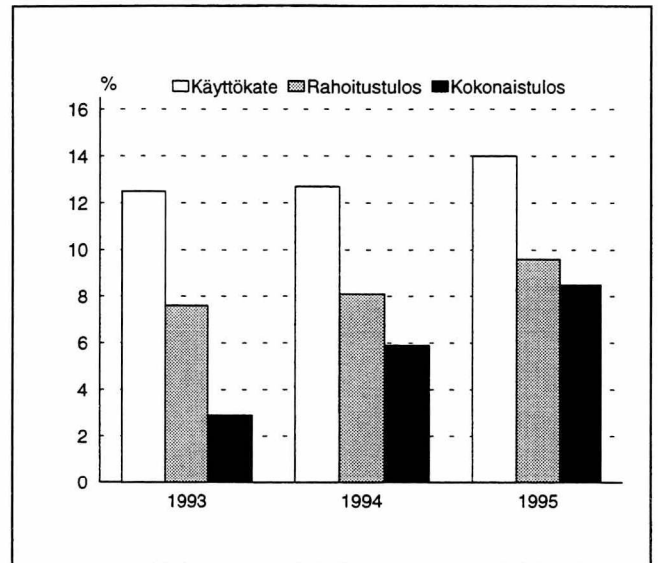
Pääosa mainospalveluista on asiakkaan laskuun tapahtuvaa mainospalvelutoimintaa. Tilinpäätöstilasto on laadittu erikseen mainostoimistoille ja muulle markkinointipalvelulle.

Mainostoimistot

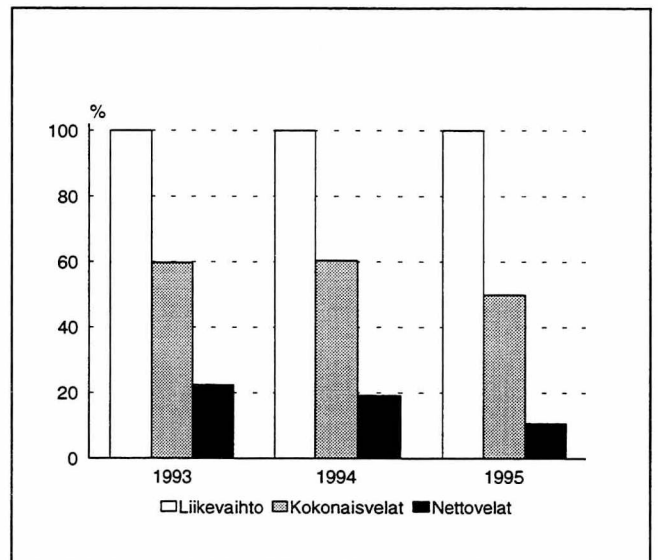
Vuoden 1993 loppupuolella alkanut toimialan nousukausi jatkui edelleen vuonna 1995. Yleisen taloudellisen tilanteen elpymässä yritykset ovat lisänneet mainostamista ja tämä kohensi mainostoimistojen tehokkuutta ja kannattavuutta huomattavasti. Yritysten kehitys on kuitenkin edelleen epäyhtenäistä. Toisilla yrityksillä kannattavuus parani huomattavasti kun taas toisilla on pahoja kannattavuusongelmia. Yritykset jatkoivat toimintojensa sopeuttamista ja yhtiöittämiset, fuusiot ja konkurssit muokkasivat toimialaa. Toimialan noin 2 200 yritystä työllistivät 3 500 henkilöä.

Mainostoimistot keräsivät 1,4 miljardin markan myyntikatteen vuonna 1995. Henkilöä kohti myyntikate oli 400 000 markkaa, neljännes edellisvuotta enemmän. Käyttökate kasvoi 6,1 prosenttiyksikköä ja oli 20,9 prosenttia myyntikatteesta. Rahoitustulokseksi toimiala sai 230 miljoonaa markkaa eli 16,1 prosenttia kun se vuonna 1994 oli 10,7 prosenttia. Käyttökateen ja rahoitustuloksen positiivista kehitystä seurasi netto- ja kokonaistuloskin. Molemmat tunnusluvut paranivat yli 5 prosenttiyksikköä edellisvuodesta. Nettotulos oli 11,8 prosenttia ja kokonaistulos 11,9 prosenttia myyntikatteesta.

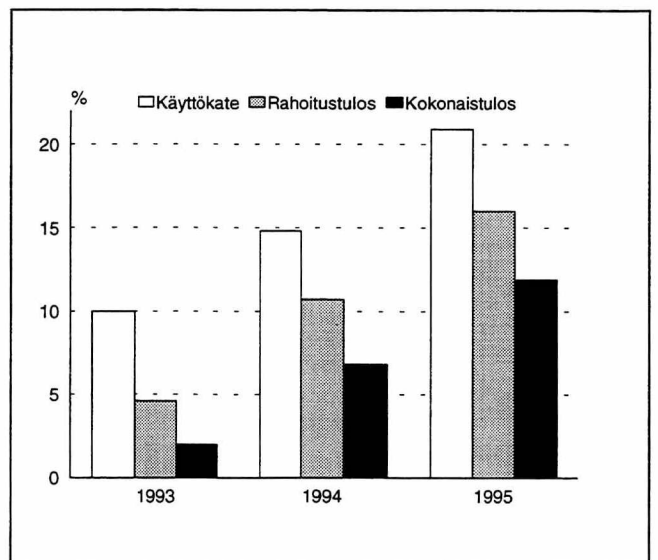
Taseen arvo oli 1,2 miljardia markkaa. Käyttöomaisuutta mainostoimistoilla oli lähes 350 miljoonaa, josta melkein puolet osakkeita ja osuuksia ja kolmasosa koneita ja kalustoa. Vuonna 1995 toimialan nettoinvestoinnit olivat 70 miljoonaa markkaa kun ne vuonna 1994 olivat 90 miljoonaa. Koneisiin ja kalustoon investoitiin 50 miljoonaa markkaa.



Kuvio 7. Liiketoiminnan ja johdon konsultoinnin kannattavuus, prosenttia liikevaihdosta.



Kuvio 8. Liiketoiminnan ja johdon konsultoinnin velat, prosenttia liikevaihdosta.



Kuvio 9. Mainostoimistojen kannattavuus, prosenttia myyntikatteesta.

Velkaa taseessa oli kaikkiaan 850 miljoonaa markkaa. Korollisten velkojen osuus taseesta oli 21,9 prosenttia, kun se vuotta aiemmin oli 25,5 prosenttia. Korvoja lainoistaan toimiala maksoi 26 miljoonaa markkaa.

Omavaraisuusaste koheni 2,3 prosenttiyksikköä 32,1 prosenttiin. Muutama yritys joutui yhä turvautumaan emoyhtiöltä saatuun vakautettuun lainaan saadakseen oman pääomansa osakeyhtiölain edellyttämälle tasolle.

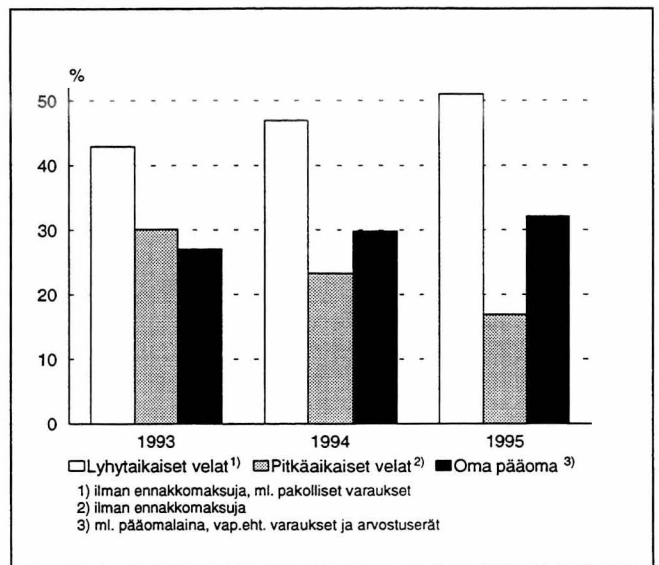
Muu markkinointipalvelu

Toimiala koostuu suora- ja ulkomainontaa sekä muuta mainospalvelua, kuten mainostilan vuokrausta ja myyntiä, harjoittavista yrityksistä. Lisäksi toimialaan kuuluu markkina- ja mielipidetutkimuksia tekevät yritykset, jotka vanhassa toimialaluokituksessa kuuluivat liiketoiminnan ja johdon konsultointiin. Vuonna 1994 toimialaan kuuluivat myös messuja ja tuote-esittelyjä järjestävät yritykset, mutta uudessa tilinpäätöstilaston käyttämässä toimialaluokituksessa näitä yrityksiä ei kuvata. Toimialan lukujen vertaaminen edellisvuoteen ei näin ollen ole mahdollista.

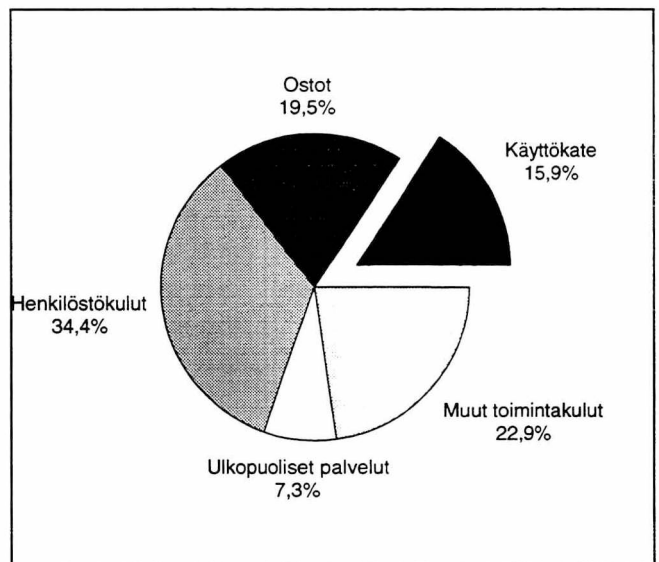
Muun markkinointipalvelun alalla toimi noin 700 yritystä vuonna 1995. Toimialan liikevaihto oli 870 miljoonaa markkaa ja yritykset työllistivät 1 800 henkilöä. Henkilöstökulujen osuus liikevaihdosta oli 34 prosenttia. Liikevaihtoa henkilöä kohden kertyi 470 000 ja jalostusarvoa 250 000 markkaa.

Käyttökate ala keräsi 138 miljoonaa markkaa eli 15,9 prosenttia liikevaihdosta. Kun käyttökatteesta vähennettiin rahoituskulut ja verot saatiin rahoitustulokseksi 12,4 prosenttia liikevaihdosta. Toimialan nettotulos oli 7,5 prosenttia ja kokonaistulokseksi kirjattiin 7,6 prosenttia liikevaihdosta.

Toimialan 600 miljoonan markan taseesta käyttöomaisuutta oli 270 miljoonaa. Vierasta pääomaa oli 370 miljoonaa ja siitä korollisia velkoja 180 miljoonaa markkaa.



Kuvio 10. Mainostoimistojen taseen vastattavaa rakenne, prosenttia taseen loppusummasta.



Kuvio 11. Muun markkinointipalvelun kulurakenne, prosenttia liikevaihdosta.

Toimiala

Tilinpäätöstilastossa siirryttiin uuden toimialaluokituksen¹ (TOL-95) käyttöön vuoden 1995 tilinpäätöstilastoja koskien. Liikkeenhoidon palveluiden tilinpäätöstilasto kattaa Tilastokeskuksen vuoden 1995 toimialaluokituksen luokat 7411 - 7414 sekä luoka 7440, joka on tilinpäätöstilastossa jaettu kahteen toimialaan: mainostoimistot sekä muu markkinointipalvelu.

Tilinpäätöstilastossa toimialaluokituksista käytetään omaa 3-numeroista sovellusta, joka kattaa toimialaluokat seuraavasti:

- 74A = 7411
- 74B = 7412
- 74C = 7414
- 74E = 74401
- 74F = 7413, 74402, 74409

Uusi luokitus vaikuttaa jonkin verran vertailtavuuteen aikaisempiin vuosiin nähden liiketoiminnan ja johdon konsultoinnin (74C) sekä muun markkinoinnin (74F) toimialalla.

Yrityksen päätoimiala määritellään Tilastokeskuksen yrityksen toimipaikkarekisterissä yrityksen eri toimialoilla syntyvän arvonlisäyksen (jalostusarvon) perusteella. Yrityksen päätoimiala on se, jonka toimipaikoilta yhteenlaskettu arvonlisäys on suurin.

Jokaiselle yritykselle määritellään toimialaluokituksen tarkimman tason (5-numerotason) mukainen luokka. Kun yritys luokitellaan päätoimialansa mukaan tiettyyn toimialaan, lasketaan siihen mukaan yrityksen koko toiminta. Monialayritysten muu kuin päätoiminta tulee siis mukaan.

Perusjoukko ja peittävyys

Kohdeperusjoukon, ts. sen perusjoukon, jota tilasto kuvaa, muodostavat vuonna 1995 toiminnassa olleet yritykset. Liikkeenhoidon palveluiden tilinpäätöstilaston 1995 kehikkoperusjoukko on muodostettu Tilastokeskuksen vuoden 1994 yritys- ja toimipaikkarekisteristä.

Vuoden 1995 tilaston tiedot ovat tilikaudelta, joka päättyi 1.4.1995 - 31.3.1996 välisenä aikana. Lakiasiain palvelun (74A) tiedot perustuvat 118 hyväksytysti vastanneen yrityksen tietoihin, joiden peittävyys toimialan liikevaihdosta oli 50 prosenttia. Kirjanpito- ja tilintarkastuspalvelun (74B) tiedot perustuvat 119 vastanneen yrityksen tietoihin. Nämä kattoivat 28 prosenttia toimialan liikevaihdosta. Liiketoiminnan ja johdon konsultoinnin (74C) tiedot perustuvat puolestaan 129 hyväksytysti vastanneen yrityksen tietoihin, joiden peittävyys toimialan liikevaihdosta oli 29 prosenttia. Mainostoimistojen (74E) luvut perustuvat 138 yrityksen tietoihin, jotka peittivät 49 prosenttia toimialan myyntikatteesta. Muu markkinointipalvelu (74F) sisältää 69 hyväksytysti vastanneen yrityksen luvut ja peittävyys alan liikevaihdosta oli 72 prosenttia.

Arvonlisäverotuksen vaikutus vertailtavuuteen

Arvonlisäverouudistuksesta johtuen kehikkoperusjoukko laajeni vuonna 1995. Liikkeenhoidon palveluiden toimialoilla yritysten lukumäärä jopa kaksinkertaistui. Myös liikevaihdon ja henkilöstön määrä kasvoi aikaisempiin vuosiin nähden.

Jotta otoskoot eivät olisi kasvaneet liikaa, tilinpäätöstilaston kehikkoperusjoukkoon muodostettiin pienimmistä yrityksistä ns. 0-suuruusluokka, joka jätettiin suoran tiedonkeruun ulkopuolelle. Estimoidessa toimialoittaisia tietoja otosyritysten avulla 0-luokan yritykset ovat mukana niiden perusjoukon liikevaihdon määräämällä painolla. Tuloslaskelman ja taseen rakenne saadaan seuraavan lähinnä olevan suuruusluokan yritysten rakenteen avulla. Tämä aiheuttaa tuloksissa jonkin verran harhaa esim. palkoissa, koska suurin osa pienimmistä yrityksistä ovat henkilöyhtiöitä, joilla ei ole palkattua henkilökuntaa vaan omistajayrittäjät nostavat palkkionsa yksityisottoina omasta pääomasta.

Tunnuslukujen laskenta tilinpäätöstilastossa

Laajuutta, tehokkuutta sekä kannattavuutta kuvaavat tunnusluvut on laskettu oikaistusta tuloslaskelmasta; liiketoiminnan muut tuotot samoin kuin rahoitustuottojen ja -kulu- jen ryhmässä olevat poistot sijoituksista on käsitelty satunnaisina erinä nettotuloksen jälkeen. Julkaisu sisältää myös virallisen kaavan mukaisen tuloslaskelman.

Tilinpäätöstilaston lomakkeella on vuodesta 1994 kysytty omana tietokohtana erää pääomalaina/vakautettu laina taseen vastattavaa puolella. Liikkeenhoidon palveluiden toimialoilla pääomalainaa oli vain muutamalla tiedusteluun vastanneella yrityksellä. Koska pääomalaina on ehdotiltaan omaa pääomaa muistuttava rahoitusjärjestely, se käsitellään tilinpäätöstilastossa omana pääomana tunnuslukuja laskettaessa.

Pakolliset varaukset käsitellään lyhytaikaisena vieraana pääomana tunnuslukujen laskennassa.

¹ Toimialaluokitus (TOL) 1995, Tilastokeskus, Käsikirjoja Nro 4, Helsinki 1993

1. Tunnuslukuja ja muita eriä Nyckeltal och övriga poster

| | 74A Lakiasian palvelu | 74B Kirjanpito- ja tilintarkastus- palvelu | 74C Liiketoiminnan ja johdon konsultointi | 74F Muu markkinointi- palvelu |
|--|-----------------------------|---|--|---|
| | Juridiska tjänster | Bokförings- och revisions- tjänster | Företags- lednings- och organisations- konsultering | Övriga marknads- förings- tjänster |
| Laajuus | | | | |
| Omfattning | | | | |
| Liikevaihto Omsättning, milj. mk | 1 506,5 | 2 071,0 | 2 203,3 | 869,5 |
| Jalostusarvo Förädlingsvärde, milj. mk | 1 167,9 | 1 729,3 | 1 295,4 | 470,2 |
| Henkilöstö Personal | 2 838 | 7 037 | 4 289 | 1 845 |
| Tehokkuus | | | | |
| Effektivitet | | | | |
| Liikevaihto / henkilöstö Omsättning / personal, 1000 mk | 530,8 | 294,3 | 513,7 | 471,3 |
| Palkat / henkilöstö Löner / personal, 1000 mk | 159,6 | 124,1 | 152,8 | 126,9 |
| Palkat ja muut henkilöstökulut / henkilöstö Löner och övriga personalkostnader / personal, 1000 mk | 218,0 | 164,3 | 202,6 | 162,3 |
| Jalostusarvo / henkilöstö Förädlingsvärde / personal, 1000 mk | 411,5 | 245,7 | 302,0 | 254,9 |
| Kannattavuus | | | | |
| Lönsämhet | | | | |
| Käyttökate-% Driftsbidrag i % | 30,1 | 21,5 | 14,0 | 15,9 |
| Rahoitustulos-% Finansieringsresultat i % | 23,8 | 16,2 | 9,6 | 12,4 |
| Nettotulos-% Nettoresultat i % | 20,9 | 12,3 | 5,7 | 7,5 |
| Kokonaistulos-% Totalresultat i % | 21,4 | 12,9 | 8,5 | 7,6 |
| Rahoitus | | | | |
| Finansiering | | | | |
| Nettokorot / liikevaihto Räntor (netto) / omsättning, % | -0,1 | -1,8 | -1,1 | -0,8 |
| Kokonaisvelat /. ennakkomaksut / liikevaihto Skulder totalt /. förskottsbetalningar / omsättning, % | 41,0 | 55,0 | 49,8 | 42,6 |
| Omavaraisuusaste Soliditet | 45,7 | 28,9 | 37,7 | 38,6 |
| Quick ratio | 1,7 | 1,2 | 1,4 | 1,6 |

Tunnusluvut – Nyckeltal

| | |
|---------------------------------|---|
| Jalostusarvo Förädlingsvärde | = Käyttökate + henkilöstökulut + vuokrat Driftsbidrag + personalkostnader + hyreskostnader |
| Omavaraisuusaste | = Oma pääoma + vapaaehtoiset varaukset + arvostuserät + pääomalaina / vastattavaa yhteensä /. saadut ennakot |
| Soliditet | Eget kapital + frivilliga reserveringar + värderingsposter + kapitallån / passiva sammanlagt /. erhållna förskott |
| Quick ratio | = Rahoitusomaisuus / lyhytaikainen vieras pääoma /. saadut ennakot + pakolliset varaukset Finansieringstillgångar / kortfristig främmande kapital /. erhållna förskott + obligatoriska reserveringar |

2. Oikaistu tuloslaskelma Korrigerad resultaträkning

| 1 000 000 mk | 74A Lakiasiaain palvelu | 74B Kirjanpito- ja tilintarkastus- palvelu | 74C Liiketoiminnan ja johdon konsultointi | 74F Muu markkinointi- palvelu |
|---|-------------------------------|---|--|---|
| | Juridiska tjänster | Bokförings- och revisions- tjänster | Företags- lednings- och organisations- konsultering | Övriga marknads- förings- tjänster |
| Liikevaihto | | | | |
| Omsättning | 1 506,5 | 2 071,0 | 2 203,3 | 869,5 |
| Toimintakulut | | | | |
| Driftskostnader | -1 050,4 | -1 618,6 | -1 899,7 | -736,7 |
| Varaston muutos (lisäys +, vähennys -) | | | | |
| Förändring i lager (ökning +, minskning -) | -2,5 | -6,1 | 4,3 | 5,2 |
| Käyttökate | | | | |
| Driftsbidrag | 453,5 | 446,3 | 307,9 | 138,0 |
| Rahoitustuotot ja -kulut | | | | |
| Finansieringsintäkter och -kostnader | 0,8 | -41,0 | -16,3 | -7,6 |
| Oman pääoman kirjauksilla oikaistut verot | | | | |
| Skatter som korrigerats genom bokföring från/mot eget kapital | -95,6 | -69,2 | -81,1 | -23,0 |
| Rahoitustulos | | | | |
| Finansieringsresultat | 358,8 | 336,1 | 210,5 | 107,4 |
| Poistot | | | | |
| Avskrivningar | -43,3 | -81,4 | -84,9 | -41,8 |
| Nettotulos | | | | |
| Nettoresultat | 315,5 | 254,7 | 125,5 | 65,6 |
| Muut tuotot ja kulut | | | | |
| Övriga intäkter och kostnader | -4,4 | -5,0 | 33,4 | -1,5 |
| Liiketoiminnan muut tuotot | | | | |
| Rörelsens övriga intäkter | 15,3 | 19,1 | 28,4 | 4,4 |
| Poistot sijoituksista | | | | |
| Avskrivningar på placeringar | -3,7 | -1,1 | -0,0 | -1,9 |
| Kokonaistulos | | | | |
| Totalresultat | 322,7 | 267,7 | 187,3 | 66,5 |
| Poistoeron muutos (lisäys -, vähennys +) | | | | |
| Förändring av avskrivningsdifferens (ökning -, minskning +) | 0,0 | -8,4 | 0,2 | -8,8 |
| Varausten muutos (lisäys -, vähennys +) | | | | |
| Förändring av reserveringar (ökning -, minskning +) | 16,2 | 13,4 | 14,6 | 5,9 |
| Oman pääoman verokirjaukset | | | | |
| Skatter som bokförts från/mot eget kapital | - | - | - | - |
| Tilikauden tulos | | | | |
| Räkenskapsperiodens resultat | 338,9 | 272,7 | 202,0 | 63,6 |

3. Tuloslaskelma Resultaträkning

| 1 000 000 mk | 74A Lakiasiajn palvelu | 74B Kirjanpito- ja tilintarkastus- palvelu | 74C Liiketoiminnan ja johdon konsultointi | 74F Muu markkinointi- palvelu |
|--|------------------------------|---|--|---|
| | Juridiska tjänster | Bokförings- och revisions- tjänster | Företags- lednings- och organisations- konsultering | Övriga marknads- förings- tjänster |
| Liikevaihto | | | | |
| Omsättning | 1 506,5 | 2 071,0 | 2 203,3 | 869,5 |
| Valmisteverastojen muutos ¹ Förändring i produktlager | - | - | -0,0 | -0,1 |
| Valmistus omaan käyttöön Tillverkning för eget bruk | - | - | 0,0 | 0,1 |
| Liiketoiminnan muut tuotot Rörelsens övriga intäkter | 15,3 | 19,1 | 28,4 | 4,4 |
| Muuttuvat ja kiinteät kulut: Rörliga och fasta kostnader: | | | | |
| Ostot tilikauden aikana Inköp under räkenskapsperioden | -49,7 | -25,6 | -159,9 | -169,4 |
| Varastojen muutos ¹ Förändring i lager | -2,5 | -6,1 | 4,4 | 5,4 |
| Ulkopuoliset palvelut Tjänster av utomstående | -70,8 | -34,9 | -241,9 | -63,4 |
| Palkat Löner | -453,1 | -873,5 | -655,6 | -234,1 |
| Muut henkilöstökulut Övriga personalkostnader | -165,6 | -282,3 | -213,4 | -65,3 |
| Leasing-vuokrat Leasinghyror | -7,8 | -7,5 | -15,1 | -5,1 |
| Muut vuokrat Övriga hyror | -87,9 | -119,7 | -103,5 | -27,7 |
| Muut muuttuvat ja kiinteät kulut Övriga rörliga och fasta kostnader | -215,5 | -275,1 | -510,4 | -171,9 |
| Muuttuvat ja kiinteät kulut yhteensä Rörliga och fasta kostnader sammanlagt | -1 053,0 | -1 624,7 | -1 895,4 | -731,4 |
| Käyttökate | | | | |
| Driftsbidrag | 468,8 | 465,3 | 336,3 | 142,4 |
| Poistot Avskrivningar | -43,3 | -81,4 | -84,9 | -41,8 |
| Liiketulos | | | | |
| Rörelseresultat | 425,6 | 384,0 | 251,3 | 100,6 |
| Rahoitustuotot ja -kulut: Finansiella intäkter och kostnader: | | | | |
| Osinkotuotot Dividendintäkter | 3,0 | 2,4 | 5,6 | 0,2 |
| Korkotuotot Ränteintäkter | 15,2 | 14,1 | 18,4 | 9,7 |
| Muut rahoitustuotot Övriga finansiella intäkter | 2,4 | 3,6 | 4,5 | 0,5 |
| Korkokulut Räntekostnader | -16,4 | -50,4 | -43,4 | -16,7 |
| Muut rahoituskulut Övriga finansiella kostnader | -3,4 | -6,8 | -8,8 | -1,6 |

¹ Lisäys +, vähennys -
Ökning +, minskning -

| 1 000 000 mk | 74A Lakiasiaain palvelu | 74B Kirjanpito- ja tilintarkastus- palvelu | 74C Liiketoiminnan ja johdon konsultointi | 74F Muu markkinointi- palvelu |
|---|-------------------------------|---|--|---|
| | Juridiska tjänster | Bokförings- och revisions- tjänster | Företags- lednings- och organisations- konsultering | Övriga marknads- förings- tjänster |
| Kurssierot Kursdifferenser | 0,1 | -3,9 | 7,3 | 0,4 |
| Poistot sijoituksista Avskrivningar på placeringar | -3,7 | -1,1 | -0,0 | -1,9 |
| Rahoitustuotot ja -kulut yhteensä Finansiella intäkter och kostnader sammanlagt | -2,9 | -42,0 | -16,3 | -9,5 |
| Tulos ennen satunnaisia eräiä, varauksia ja veroja Resultat före extraordinära poster, reserveringar och skatter | 422,7 | 341,9 | 235,0 | 91,0 |
| Satunnaiset tuotot ja kulut: Extraordinära intäkter och kostnader: | | | | |
| Saadut konserniavustukset Erhållna koncernbidrag | 0,3 | 8,7 | 12,9 | 7,1 |
| Muut satunnaiset tuotot Övriga extraordinära intäkter | 4,8 | 13,7 | 52,8 | 3,3 |
| Maksetut konserniavustukset Betalda koncernbidrag | -4,7 | -5,3 | -7,9 | -4,5 |
| Muut satunnaiset kulut Övriga extraordinära kostnader | -4,7 | -22,2 | -24,4 | -7,4 |
| Satunnaiset tuotot ja kulut yhteensä Extraordinära intäkter och kostnader sammanlagt | -4,4 | -5,0 | 33,4 | -1,5 |
| Tulos ennen varauksia ja veroja Resultat före reserveringar och skatter | 418,3 | 336,9 | 268,4 | 89,5 |
| Poistoeron muutos ¹ Förändring av avskrivningsdifferens | 0,0 | -8,4 | 0,2 | -8,8 |
| Varausten muutos ¹ Förändring av reserveringar | 16,2 | 13,4 | 14,6 | 5,9 |
| Välittömät verot: Direkta skatter: | | | | |
| Välittömät verot/veronpalautukset Direkta skatter/skatteåterbäring | -95,6 | -69,2 | -81,1 | -23,0 |
| Omasta pääomasta katetut verot Skatter täckta med eget kapital | - | - | - | - |
| Veronpalautusten siirrot omaan pääomaan Överföring av skatteåterbäring mot eget kapital | - | - | - | - |
| Välittömät verot yhteensä Direkta skatter sammanlagt | -95,6 | -69,2 | -81,1 | -23,0 |
| Tilikauden tulos Räkenskapsperiodens resultat | 338,9 | 272,7 | 202,0 | 63,6 |

¹ Lisäys -, vähennys +
Ökning -, minskning +

4. Tase Balans

| 1 000 000 mk | 74A Lakiasiaain palvelu | 74B Kirjanpito- ja tilintarkastus- palvelu | 74C Liiketoiminnan ja johdon konsultointi | 74F Muu markkinointi- palvelu |
|---|-------------------------------|---|--|---|
| | Juridiska tjänster | Bokförings- och revisions- tjänster | Företags- lednings- och organisations- konsultering | Övriga marknads- förings- tjänster |
| Vastaavaa | | | | |
| Aktiva | | | | |
| Käyttöomaisuus ja muut pitkäaikaiset sijoitukset Anläggningstillgångar och övriga långfristiga placeringar: | | | | |
| Aineettomat hyödykkeet Immateriella tillgångar | 16,3 | 89,0 | 57,3 | 16,1 |
| Aineelliset hyödykkeet: Materiella tillgångar: | | | | |
| Maa- ja vesialueet Jord- och vattenområden | 2,7 | 5,7 | 15,1 | 8,1 |
| Rakennukset ja rakennelmat Byggnader och konstruktioner | 5,4 | 8,4 | 24,7 | 116,2 |
| Koneet ja kalusto Maskiner och inventarier | 98,9 | 146,1 | 146,1 | 58,6 |
| Muut aineelliset hyödykkeet Övriga materiella tillgångar | 5,1 | 7,3 | 5,0 | 2,5 |
| Ennakkomaksut ja keskeneräiset hankinnat Förskottsbetalningar och pågående anskaffningar | - | 0,0 | 0,2 | 0,0 |
| Aineelliset hyödykkeet yhteensä Materiella tillgångar sammanlagt | 112,2 | 167,6 | 191,1 | 185,5 |
| Käyttöomaisuusarvopaperit ja muut pitkäaikaiset sijoitukset: Värdepapper ingående i anläggningstillgångar och övriga långfristiga placeringar: | | | | |
| Osakkeet ja osuudet Aktier och andelar | 184,8 | 450,3 | 532,9 | 61,9 |
| Lainasaamiset Lånefordringar | 4,7 | 2,4 | 20,2 | 0,8 |
| Muut sijoitukset Övriga placeringar | 6,0 | 18,7 | 12,9 | 3,0 |
| Käyttöomaisuusarvopaperit ja muut pitkäaikaiset sijoitukset yhteensä Värdepapper ingående i anläggningstillgångar och övriga långfristiga placeringar sammanlagt | 195,6 | 471,3 | 566,1 | 65,6 |
| Arvostuserät Värderingsposter | - | 2,5 | 12,2 | 0,4 |

| 1 000 000 mk | 74A Lakiasiajn palvelu | 74B Kirjanpito- ja tilintarkastus- palvelu | 74C Liiketoiminnan ja johdon konsultointi | 74F Muu markkinointi- palvelu |
|---|------------------------------|---|--|---|
| | Juridiska tjänster | Bokförings- och revisions- tjänster | Företags- lednings- och organisations- konsultering | Övriga marknads- förings- tjänster |
| Vaihto- ja rahoitusomaisuus: Omsätnings- och finansieringstillgångar: | | | | |
| Vaihto-omaisuus Omsätningstillgångar | 20,8 | 20,2 | 74,0 | 8,9 |
| Saamiset: Fordringar: | | | | |
| Myyntisaamiset Försäljningsfordringar | 369,6 | 337,9 | 272,8 | 102,7 |
| Lainasaamiset Lånefordringar | 82,7 | 124,6 | 128,4 | 92,8 |
| Siirtosaamiset Resultatregleringar | 66,7 | 71,4 | 60,0 | 21,6 |
| Muut saamiset Övriga fordringar | 30,5 | 30,0 | 61,5 | 6,4 |
| Saamiset yhteensä Fordringar sammanlagt | 549,5 | 563,9 | 522,8 | 223,5 |
| Rahoitusomaisuusarvopaperit: Värdepapper ingående i finansieringstillgångarna: | | | | |
| Osakkeet ja osuudet Aktier och andelar | 6,1 | 1,4 | 10,7 | 2,0 |
| Muut arvopaperit Övriga värdepapper | 6,3 | 3,6 | 60,5 | 12,8 |
| Rahoitusomaisuusarvopaperit yhteensä Värdepapper ingående i finansieringstillgångarna sammanlagt | 12,5 | 5,0 | 71,3 | 14,8 |
| Rahat ja pankkisaamiset Kassa och banktillgodohavanden | 264,7 | 295,4 | 321,4 | 89,7 |
| Vastaavaa yhteensä Aktiva sammanlagt | 1 171,5 | 1 615,0 | 1 816,2 | 604,4 |

4. Tase Balans

| 1 000 000 mk | 74A Lakiasiaain palvelu | 74B Kirjanpito- ja tilintarkastus- palvelu | 74C Liiketoiminnan ja johdon konsultointi | 74F Muu markkinointi- palvelu |
|---|-------------------------------|---|--|---|
| | Juridiska tjänster | Bokförings- och revisions- tjänster | Företags- lednings- och organisations- konsultering | Övriga marknads- förings- tjänster |
| Vastattavaa | | | | |
| Passiva | | | | |
| Oma pääoma: | | | | |
| Eget kapital: | | | | |
| Osake-, osuus- ja muu niitä vastaava pääoma | | | | |
| Aktie-, andels- och annat motsvarande kapital | 35,7 | 72,1 | 125,2 | 28,5 |
| Osakeanti (rekisteröimätön osakepääoma) | | | | |
| Aktieemission (oregistrerat aktiekapital) | 0,0 | 2,7 | 0,2 | - |
| Vararahasto | | | | |
| Reservfond | 3,9 | 9,6 | 91,7 | 10,2 |
| Arvonkorotusrahasto | | | | |
| Värdeförhöjningsfond | - | 3,0 | 1,0 | 3,0 |
| Muu oma pääoma | | | | |
| Övrigt eget kapital | 58,5 | -38,9 | 177,2 | 74,1 |
| Tilikauden tulos | | | | |
| Räkenskapsperiodens resultat | 338,9 | 272,7 | 202,0 | 63,6 |
| Oma pääoma yhteensä | | | | |
| Eget kapital sammanlagt | 437,1 | 321,2 | 597,3 | 179,4 |
| Varaukset: | | | | |
| Reserveringar: | | | | |
| Kertynyt poistoero | | | | |
| Akkumulerad avskrivningsdifferens | 4,5 | 12,6 | 5,1 | 25,2 |
| Investointivaraukset | | | | |
| Investeringsreserveringar | 12,6 | 7,3 | 7,3 | 3,1 |
| Muut varaukset | | | | |
| Övriga reserveringar | 63,6 | 121,9 | 47,1 | 24,3 |
| Vapaaehtoiset varaukset yhteensä | | | | |
| Frivilliga reserveringar sammanlagt | 80,8 | 141,7 | 59,4 | 52,7 |
| Pakolliset varaukset | | | | |
| Obligatoriska reserveringar | - | 1,0 | - | 0,3 |
| Arvostuserät | | | | |
| Värderingsposter | 1,0 | 0,2 | - | - |
| Pääomalaina/Vakautettu laina | | | | |
| Kapitallån/Konsoliderat lån | - | 0,7 | 8,8 | 0,3 |

| 1 000 000 mk | 74A Lakiasiaian palvelu | 74B Kirjanpito- ja tilintarkastus- palvelu | 74C Liiketoiminnan ja johdon konsultointi | 74F Muu markkinointi- palvelu |
|---|-------------------------------|---|--|---|
| | Juridiska tjänster | Bokförings- och revisions- tjänster | Företags- lednings- och organisations- konsultering | Övriga marknads- förings- tjänster |
| Vieras pääoma: Främmande kapital: | | | | |
| Pitkäaikainen: Långfristigt: | | | | |
| Joukkovelkakirjalainat Masskuldebrevslån | - | - | - | - |
| Vaihtovelkakirjalainat Lån mot konvertibla skuldebrev | 0,0 | 1,5 | 0,2 | - |
| Lainat rahoituslaitoksilta Lån från penninginrättningar | 96,8 | 327,5 | 277,9 | 83,7 |
| Eläkelainat Pensionslån | 28,2 | 74,7 | 58,2 | 26,5 |
| Saadut ennakot Erhållna förskott | 8,6 | 0,0 | 0,2 | - |
| Ostovelat Leverantörsskulder | 0,6 | 0,3 | 1,3 | 0,9 |
| Muut pitkäaikaiset velat Övriga långfristiga skulder | 15,5 | 38,8 | 101,4 | 55,0 |
| Pitkäaikainen vieras pääoma yhteensä Långfristigt främmande kapital sammanlagt | 149,7 | 442,9 | 439,2 | 166,0 |
| Lyhytaikainen: Kortfristigt: | | | | |
| Lainat rahoituslaitoksilta Lån från penninginrättningar | 10,2 | 24,7 | 25,0 | 8,2 |
| Eläkelainat Pensionslån | 0,5 | 1,8 | 2,4 | 1,3 |
| Saadut ennakot Erhållna förskott | 27,1 | 11,2 | 52,4 | 1,7 |
| Ostovelat Leverantörsskulder | 53,0 | 62,8 | 107,3 | 35,2 |
| Rahoitusvekselit Finansieringsväxlar | - | 1,8 | 0,7 | 1,9 |
| Siirtovelat Resultatregleringar | 235,7 | 429,4 | 294,0 | 79,3 |
| Muut lyhytaikaiset velat Övriga kortfristiga skulder | 176,4 | 175,5 | 229,6 | 78,2 |
| Lyhytaikainen vieras pääoma yhteensä Kortfristigt främmande kapital sammanlagt | 503,0 | 707,2 | 711,5 | 205,7 |
| Vastattavaa yhteensä Passiva sammanlagt | 1 171,5 | 1 615,0 | 1 816,2 | 604,4 |
| Korollinen vieras pääoma Räntebelagt främmande kapital | 214,3 | 541,0 | 522,7 | 180,0 |

5. Käyttöomaisuus Anläggningstillgångar

| 1 000 000 mk | 74A Lakiasiaint palvelu | 74B Kirjanpito- ja tilintarkastus- palvelu | 74C Liiketoiminnan ja johdon konsultointi | 74F Muu markkinointi- palvelu |
|---|-------------------------------|---|--|---|
| | Juridiska tjänster | Bokförings- och revisions- tjänster | Företags- lednings- och organisations- konsultering | Övriga marknads- förings- tjänster |
| Aineelliset hyödykkeet | | | | |
| Materiella tillgångar | | | | |
| Käyttöomaisuus tilikauden alussa ilman arvonorotuksia Anläggningstillgångar vid räkenskapsperiodens början utan värdeförhöjningar | 120,1 | 162,1 | 235,0 | 175,9 |
| Edellisten tilikausien arvonorotukset Värdeförhöjningar under tidigare räkenskapsperioder | - | - | 1,0 | 3,0 |
| Käyttöomaisuus tilikauden alussa Anläggningstillgångar vid räkenskapsperiodens början | 120,1 | 162,1 | 236,0 | 178,9 |
| Lisäykset (hankintameno) ¹ Ökningar (anskaffningsutgift) | 55,8 | 80,1 | 78,4 | 50,2 |
| Katettu varauksilla, investointiavustuksilla yms. Täckta med reserveringar, investeringsbidrag o.d. | -1,0 | -2,2 | -0,7 | -0,0 |
| Vähennykset (luovutushinta, muu vastike) ² Minskningar (överlåtelsepris, övrigt vederlag) | -26,4 | -23,1 | -71,5 | -6,9 |
| Myyntivoitto/-tappio tai vastaava Försäljningsvinst/-förlust eller dylik | 1,6 | 5,1 | 10,9 | -0,1 |
| Poistot Avskrivningar | -38,0 | -54,3 | -62,0 | -36,6 |
| Arvonlennukset/romutuspoistot Värdesänkningar/nedskrottningsavskrivningar | - | - | - | - |
| Arvonorotukset tilikauden aikana (peruutukset miinus-merkkisinä) Värdeförhöjningar under räkenskapsperioden (annullering med minusförtecken) | - | - | - | - |
| Käyttöomaisuus tilikauden lopussa Anläggningstillgångar vid räkenskapsperiodens slut | 112,2 | 167,6 | 191,1 | 185,5 |
| 1 Lisäykset: Ökningar: | | | | |
| Rakennukset ja rakennelmat Byggnader och konstruktioner | 1,0 | 1,2 | 1,8 | 21,9 |
| Koneet ja kalusto Maskiner och inventarier | 52,2 | 68,4 | 71,1 | 28,0 |
| 2 Vähennykset: Minskningar: | | | | |
| Rakennukset ja rakennelmat Byggnader och konstruktioner | 6,4 | - | 6,1 | 0,1 |
| Koneet ja kalusto Maskiner och inventarier | 19,8 | 19,6 | 58,3 | 6,7 |

| 1 000 000 mk | 74A Lakiasian palvelu | 74B Kirjanpito- ja tilintarkastus- palvelu | 74C Liiketoiminnan ja johdon konsultointi | 74F Muu markkinointi- palvelu |
|--|-----------------------------|---|--|---|
| | Juridiska tjänster | Bokförings- och revisions- tjänster | Företags- lednings- och organisations- konsultering | Övriga marknads- förings- tjänster |
| Käyttöomaisuus yhteensä | | | | |
| Anläggningstillgångar sammanlagt | | | | |
| Käyttöomaisuus tilikauden alussa ilman arvonkorotuksia Anläggningstillgångar vid räkenskapsperiodens början utan värdeförhöjningar | 287,7 | 721,1 | 796,7 | 253,0 |
| Edellisten tilikausien arvonkorotukset Värdeförhöjningar under tidigare räkenskapsperioder | 0,8 | 1,1 | 1,0 | 3,0 |
| Käyttöomaisuus tilikauden alussa Anläggningstillgångar vid räkenskapsperiodens början | 288,5 | 722,2 | 797,7 | 256,0 |
| Lisäykset (hankintameno) Ökningar (anskaffningsutgift) | 126,9 | 125,3 | 185,4 | 67,8 |
| Katettu varauksilla, investointiavustuksilla yms. Täckta med reserveringar, investeringsbidrag o.d. | -1,1 | -2,3 | -0,7 | -0,0 |
| Vähennykset (luovutushinta, muu vastike) Minskningar (överlåtelsepris, övrigt vederlag) | -43,9 | -38,4 | -96,9 | -13,5 |
| Myyntivoitto/-tappio tai vastaava Försäljningsvinst/-förlust eller dylik | 0,7 | 1,5 | 15,0 | 1,1 |
| Poistot Avskrivningar | -46,6 | -82,4 | -85,0 | -43,8 |
| Arvonlennukset/romutuspoistot Värdesänkningar/nedskrotningsavskrivningar | -0,4 | -7,9 | -4,6 | -0,4 |
| Arvonkorotukset tilikauden aikana (peruutukset miinus-merkkisinä) Värdeförhöjningar under räkenskapsperioden (annullering med minusförtecken) | - | 10,0 | 3,6 | - |
| Käyttöomaisuus tilikauden lopussa Anläggningstillgångar vid räkenskapsperiodens slut | 324,1 | 728,0 | 814,4 | 267,2 |

6. Tunnuslukuja ja muita eriä Nyckeltal och övriga poster

1995

Laajuus

Omfattning

| | |
|--|---------|
| Myyntikate Försäljningsbidrag, milj. mk | 1 412,7 |
| Jalostusarvo Förädlingsvärde, milj. mk | 1 134,3 |
| Henkilöstö Personal | 3 531 |

Tehokkuus

Effektivitet

| | |
|--|---------|
| Liikevaihto / henkilöstö Omsättning / personal, 1000 mk | 1 264,5 |
| Myyntikate / henkilöstö Försäljningsbidrag / personal, 1000 mk | 400,1 |
| Palkat / henkilöstö Löner / personal, 1000 mk | 160,3 |
| Palkat ja muut henkilöstökulut / henkilöstö Löner och övriga personalkostnader / personal, 1000 mk | 209,2 |
| Jalostusarvo / henkilöstö Förädlingsvärde / personal, 1000 mk | 321,2 |

Kannattavuus, % myyntikatteesta

Lönsamhet i % av försäljningsbidrag

| | |
|--|------|
| Käyttökate-% Driftsbidrag i % | 20,9 |
| Rahoitustulos-% Finansieringsresultat i % | 16,1 |
| Nettotulos-% Nettoresultat i % | 11,8 |
| Kokonaistulos-% Totalresultat i % | 11,9 |

Rahoitus

Finansiering

| | |
|---|------|
| Nettokorot / myyntikate Räntor (netto) / försäljningsbidrag, % | -1,2 |
| Kokonaisvelat /. ennakomaksut / myyntikate Skulder totalt /. förskottsbetalningar / försäljningsbidrag, % | 59,9 |
| Omavaraisuusaste Soliditet | 32,1 |
| Quick ratio | 1,4 |

Tunnusluvut – Nyckeltal

| | |
|------------------|--|
| Jalostusarvo | = Käyttökate + kiinteät henkilöstökulut + vuokrat |
| Förädlingsvärde | Driftsbidrag + fasta personalkostnader + hyreskostnader |
| Omavaraisuusaste | = Oma pääoma + vapaaehtoiset varaukset + arvostuserät + pääomalaina / vastattavaa yhteensä /. saadut ennakot |
| Soliditet | Eget kapital + frivilliga reserveringar + värderingsposter + kapitallån / passiva sammanlagt /. erhållna förskott |
| Quick ratio | = Rahoitusomaisuus / lyhytaikainen vieras pääoma /. saadut ennakot + pakolliset varaukset Finansieringstillgångar / kortfristigt främmande kapital /. erhållna förskott + obligatoriska reserveringar |

7. Oikaistu tuloslaskelma
Korrigerad resultaträkning

Mainostoimistot
Reklambyråer

| | 1995 | |
|---|----------|-------|
| | Milj. mk | % |
| Liikevaihto | | |
| Omsättning | 4 464,8 | - |
| Muuttuvat kulut | | |
| Rörliga kostnader | -3 053,8 | - |
| Varaston muutos (lisäys +, vähennys -) | | |
| Förändring i lager (ökning +, minskning -) | 1,7 | - |
| Myyntikate | | |
| Försäljningsbidrag | 1 412,7 | 100,0 |
| Kiinteät kulut | | |
| Fasta kostnader | -1 117,5 | -79,1 |
| Käyttökate | | |
| Driftsbidrag | 295,2 | 20,9 |
| Rahoitustuotot ja -kulut | | |
| Finansieringsintäkter och -kostnader | -15,5 | -1,1 |
| Oman pääoman kirjauksilla oikaistut verot | | |
| Skatter som korrigerats genom bokföring från/mot eget kapital | -52,1 | -3,7 |
| Rahoitustulos | | |
| Finansieringsresultat | 227,6 | 16,1 |
| Poistot | | |
| Avskrivningar | -60,4 | -4,3 |
| Nettotulos | | |
| Nettoresultat | 167,2 | 11,8 |
| Muut tuotot ja kulut | | |
| Övriga intäkter och kostnader | -6,1 | -0,4 |
| Liiketoiminnan muut tuotot | | |
| Rörelsens övriga intäkter | 6,3 | 0,4 |
| Poistot sijoituksista | | |
| Avskrivningar på placeringar | - | - |
| Kokonaistulos | | |
| Totalresultat | 167,4 | 11,9 |
| Poistoeron muutos (lisäys -, vähennys +) | | |
| Förändring av avskrivningsdifferens (ökning -, minskning +) | -1,4 | -0,1 |
| Varausten muutos (lisäys -, vähennys +) | | |
| Förändring av reserveringar (ökning -, minskning +) | 5,7 | 0,4 |
| Oman pääoman verokirjaukset | | |
| Skatter som bokförts från/mot eget kapital | - | - |
| Tilikauden tulos | | |
| Räkenskapsperiodens resultat | 171,8 | 12,2 |

8. Tuloslaskelma Resultaträkning

| | 1995 | |
|---|----------|-------|
| | Milj. mk | % |
| Liikevaihto | | |
| Omsättning | 4 464,8 | 100,0 |
| Valmisteverastojen muutos ¹ Förändring i produktlager | - | - |
| Valmistus omaan käyttöön Tillverkning för eget bruk | - | - |
| Liiketoiminnan muut tuotot Rörelsens övriga intäkter | 6,3 | 0,1 |
| Muuttuvat kulut: | | |
| Rörliga kostnader: | | |
| Ostot tilikauden aikana Inköp under räkenskapsperioden | -2 806,7 | -62,9 |
| Varastojen muutos ¹ Förändring i lager | 1,7 | 0,0 |
| Ulkopuoliset palvelut Tjänster av utomstående | -163,2 | -3,7 |
| Palkat Löner | -23,1 | -0,5 |
| Muut henkilöstökulut Övriga personalkostnader | -4,2 | -0,1 |
| Muut muuttuvat kulut Övriga röriga kostnader | -56,6 | -1,3 |
| Muuttuvat kulut yhteensä Röriga kostnader sammanlagt | -3 052,2 | -68,4 |
| Myyntikate | | |
| Försäljningsbidrag | 1 419,0 | 31,8 |
| Kiinteät kulut: | | |
| Fasta kostnader: | | |
| Palkat Löner | -543,0 | -12,2 |
| Muut henkilöstökulut Övriga personalkostnader | -168,5 | -3,8 |
| Leasing-vuokrat Leasinghyror | -27,9 | -0,6 |
| Muut vuokrat Övriga hyror | -99,6 | -2,2 |
| Muut kiinteät kulut Övriga fasta kostnader | -278,4 | -6,2 |
| Kiinteät kulut yhteensä Fasta kostnader sammanlagt | -1 117,5 | -25,0 |
| Käyttökate | | |
| Driftsbidrag | 301,5 | 6,8 |
| Poistot Avskrivningar | -60,4 | -1,4 |
| Liiketulos | | |
| Rörelseresultat | 241,1 | 5,4 |

¹ Lisäys +, vähennys -
Ökning +, minskning -

| | 1995 | |
|--|----------|------|
| | Milj. mk | % |
| Rahoitustuotot ja -kulut: | | |
| Finansiella intäkter och kostnader: | | |
| Osinkotuotot | | |
| Dividendintäkter | 2,4 | 0,1 |
| Korkotuotot | | |
| Ränteintäkter | 10,2 | 0,2 |
| Muut rahoitustuotot | | |
| Övriga finansiella intäkter | 3,2 | 0,1 |
| Korkokulut | | |
| Räntekostnader | -26,7 | -0,6 |
| Muut rahoituskulut | | |
| Övriga finansiella kostnader | -4,5 | -0,1 |
| Kursierot | | |
| Kursdifferenser | -0,1 | -0,0 |
| Poistot sijoituksista | | |
| Avskrivningar på placeringar | - | - |
| Rahoitustuotot ja -kulut yhteensä | | |
| Finansiella intäkter och kostnader sammanlagt | -15,5 | -0,3 |
| Tulos ennen satunnaisia eriä, varauksia ja veroja | | |
| Resultat före extraordinära poster, reserveringar och skatter | 225,6 | 5,1 |
| Satunnaiset tuotot ja kulut: | | |
| Extraordinära intäkter och kostnader: | | |
| Saadut konserniavustukset | | |
| Erhållna koncernbidrag | 6,3 | 0,1 |
| Muut satunnaiset tuotot | | |
| Övriga extraordinära intäkter | 3,4 | 0,1 |
| Maksetut konserniavustukset | | |
| Betalda koncernbidrag | -4,3 | -0,1 |
| Muut satunnaiset kulut | | |
| Övriga extraordinära kostnader | -11,5 | -0,3 |
| Satunnaiset tuotot ja kulut yhteensä | | |
| Extraordinära intäkter och kostnader sammanlagt | -6,1 | -0,1 |
| Tulos ennen varauksia ja veroja | | |
| Resultat före reserveringar och skatter | 219,5 | 4,9 |
| Poistoeron muutos ¹ | | |
| Förändring av avskrivningsdifferens | -1,4 | -0,0 |
| Varausten muutos ¹ | | |
| Förändring av reserveringar | 5,7 | 0,1 |
| Välittömät verot: | | |
| Direkta skatter: | | |
| Välittömät verot/veronpalautukset | | |
| Direkta skatter/skatteåterbäring | -52,1 | -1,2 |
| Omasta pääomasta katetut verot | | |
| Skatter täckta med eget kapital | - | - |
| Veronpalautusten siirrot omaan pääomaan | | |
| Överföring av skatteåterbäring mot eget kapital | - | - |
| Välittömät verot yhteensä | | |
| Direkta skatter sammanlagt | -52,1 | -1,2 |
| Tilikauden tulos | | |
| Räkenskapsperiodens resultat | 171,8 | 3,8 |

¹ Lisäys -, vähennys +
Ökning -, minskning +

9. Tase Balans

| | 1995 | |
|---|----------|------|
| | Milj. mk | % |
| Vastaavaa | | |
| Aktiva | | |
| Käyttöomaisuus ja muut pitkäaikaiset sijoitukset Anläggningstillgångar och övriga långfristiga placeringar: | | |
| Aineettomat hyödykkeet Immateriella tillgångar | 35,3 | 2,8 |
| Aineelliset hyödykkeet: Materiella tillgångar: | | |
| Maa- ja vesialueet Jord- och vattenområden | 4,3 | 0,3 |
| Rakennukset ja rakennelmat Byggnader och konstruktioner | 3,2 | 0,3 |
| Koneet ja kalusto Maskiner och inventarier | 121,3 | 9,7 |
| Muut aineelliset hyödykkeet Övriga materiella tillgångar | 4,4 | 0,3 |
| Ennakkomaksut ja keskeneräiset hankinnat Förskottsbetalningar och pågående anskaffningar | 0,1 | 0,0 |
| Aineelliset hyödykkeet yhteensä Materiella tillgångar sammanlagt | 133,2 | 10,6 |
| Käyttöomaisuusarvopaperit ja muut pitkäaikaiset sijoitukset: Värdepapper ingående i anläggningstillgångar och övriga långfristiga placeringar: | | |
| Osakkeet ja osuudet Aktier och andelar | 165,8 | 13,2 |
| Lainasaamiset Lånefordringar | 10,4 | 0,8 |
| Muut sijoitukset Övriga placeringar | 1,8 | 0,1 |
| Käyttöomaisuusarvopaperit ja muut pitkäaikaiset sijoitukset yhteensä Värdepapper ingående i anläggningstillgångar och övriga långfristiga placeringar sammanlagt | 178,0 | 14,2 |
| Arvostuserät Värderingsposter | 0,1 | 0,0 |

| | 1995 | |
|--|----------------|--------------|
| | Milj. mk | % |
| Vaihto- ja rahoitusomaisuus: Omsätnings- och finansieringstillgångar: | | |
| Vaihto-omaisuus Omsättningstillgångar | 23,4 | 1,9 |
| Saamiset: Fordringar: | | |
| Myyntisaamiset Försäljningsfordringar | 388,4 | 31,0 |
| Lainasaamiset Lånefordringar | 113,0 | 9,0 |
| Siirtosaamiset Resultatregleringar | 62,8 | 5,0 |
| Muut saamiset Övriga fordringar | 69,7 | 5,6 |
| Saamiset yhteensä Fordringar sammanlagt | 633,8 | 50,5 |
| Rahoitusomaisuusarvopaperit: Värdepapper ingående i finansieringstillgångarna: | | |
| Osakkeet ja osuudet Aktier och andelar | 3,2 | 0,3 |
| Muut arvopaperit Övriga värdepapper | 15,0 | 1,2 |
| Rahoitusomaisuusarvopaperit yhteensä Värdepapper ingående i finansieringstillgångarna sammanlagt | 18,2 | 1,5 |
| Rahat ja pankkisaamiset Kassa och banktillgodohavanden | 232,4 | 18,5 |
| Vastaavaa yhteensä Aktiva sammanlagt | 1 254,5 | 100,0 |

9. Tase Balans

| | 1995 | |
|---|----------|------|
| | Milj. mk | % |
| Vastattavaa | | |
| Passiva | | |
| Oma pääoma: | | |
| Eget kapital: | | |
| Osake-, osuus- ja muu niitä vastaava pääoma | | |
| Aktie-, andels- och annat motsvarande kapital | 61,0 | 4,9 |
| Osakeanti (rekisteröimätön osakepääoma) | | |
| Aktieemission (oregistrerat aktiekapital) | 0,0 | 0,0 |
| Vararahasto | | |
| Reservfond | 26,2 | 2,1 |
| Arvonkorotusrahasto | | |
| Värdförhöjningsfond | 0,5 | 0,0 |
| Muu oma pääoma | | |
| Övrigt eget kapital | 63,9 | 5,1 |
| Tilikauden tulos | | |
| Räkenskapsperiodens resultat | 171,8 | 13,7 |
| Oma pääoma yhteensä | | |
| Eget kapital sammanlagt | 323,4 | 25,8 |
| Varaukset: | | |
| Reserveringar: | | |
| Kertynyt poistoero | | |
| Akkumulerad avskrivningsdifferens | 5,6 | 0,4 |
| Investointivaraukset | | |
| Investeringsreserveringar | 7,4 | 0,6 |
| Muut varaukset | | |
| Övriga reserveringar | 51,7 | 4,1 |
| Vapaaehtoiset varaukset yhteensä | | |
| Frivilliga reserveringar sammanlagt | 64,6 | 5,1 |
| Pakolliset varaukset | | |
| Obligatoriska reserveringar | 0,2 | 0,0 |
| Arvostuserät | | |
| Värderingsposter | - | - |
| Pääomalaina/Vakautettu laina | | |
| Kapitallån/Konsoliderat lån | 12,4 | 1,0 |

| | 1995 | |
|---|----------------|--------------|
| | Milj. mk | % |
| Vieras pääoma: Främmande kapital: | | |
| Pitkäaikainen: Långfristigt: | | |
| Joukkovelkakirjalainat Masskuldebrevslån | - | - |
| Vaihtovelkakirjalainat Lån mot konvertibla skuldebrev | - | - |
| Lainat rahoituslaitoksilta Lån från penninginrättningar | 122,9 | 9,8 |
| Eläkelainat Pensionslån | 71,0 | 5,7 |
| Saadut ennakot Erhållna förskott | - | - |
| Ostovelat Leverantörskulder | 1,3 | 0,1 |
| Muut pitkäaikaiset velat Övriga långfristiga skulder | 15,8 | 1,3 |
| Pitkäaikainen vieras pääoma yhteensä Långfristigt främmande kapital sammanlagt | 211,0 | 16,8 |
| Lyhytaikainen: Kortfristigt: | | |
| Lainat rahoituslaitoksilta Lån från penninginrättningar | 16,7 | 1,3 |
| Eläkelainat Pensionslån | 3,0 | 0,2 |
| Saadut ennakot Erhållna förskott | 7,3 | 0,6 |
| Ostovelat Leverantörskulder | 271,1 | 21,6 |
| Rahoitusvexelit Finansieringsväxlar | 5,2 | 0,4 |
| Siirtovelat Resultatregleringar | 231,7 | 18,5 |
| Muut lyhytaikaiset velat Övriga kortfristiga skulder | 107,7 | 8,6 |
| Lyhytaikainen vieras pääoma yhteensä Kortfristigt främmande kapital sammanlagt | 642,8 | 51,2 |
| Vastattavaa yhteensä Passiva sammanlagt | 1 254,5 | 100,0 |
| | | |
| Korollinen vieras pääoma Räntebelagt främmande kapital | 274,6 | 21,9 |

10. Käyttöomaisuus
Anläggningstillgångar

Mainostoimistot
Reklambyråer

| 1 000 000 mk | Aineettomat hyödykkeet | Aineelliset hyödykkeet | Pitkäaikaiset sijoitukset | Yhteensä |
|---|-----------------------------|---------------------------|------------------------------|------------|
| | Immateriaali- tillgångar | Materiaali- tillgångar | Långfristiga placeringar | Sammanlagt |
| Käyttöomaisuus tilikauden alussa ilman arvonorotuksia Anläggningstillgångar vid räkenskapsperiodens början utan värdeförhöjningar | 41,7 | 130,0 | 167,5 | 339,2 |
| Edellisten tilikausien arvonorotukset Värdeförhöjningar under tidigare räkenskapsperioder | - | - | 0,5 | 0,5 |
| Käyttöomaisuus tilikauden alussa Anläggningstillgångar vid räkenskapsperiodens början | 41,7 | 130,0 | 168,0 | 339,7 |
| Lisäykset (hankintameno) Ökningar (anskaffningsutgift) | 7,4 | 60,6 | 13,4 | 81,4 |
| Katettu varauksilla, investointiavustuksilla yms. Täckta med reserveringar, investeringsbidrag o.d. | - | -0,9 | - | -0,9 |
| Vähennykset (luovutushinta, muu vastike) Minskningar (överlåtelsepris, övrigt vederlag) | -0,5 | -9,7 | -2,5 | -12,8 |
| Myyntivoitto/-tappio tai vastaava Försäljningsvinst/-förlust eller dylik | - | 0,3 | -0,2 | 0,1 |
| Poistot Avskrivningar | -13,2 | -47,2 | - | -60,4 |
| Arvonalemmukset/romutuspoistot Värdesänkningar/nedskrottingsavskrivningar | -0,0 | - | -0,7 | -0,7 |
| Arvonorotukset tilikauden aikana (peruutukset miinus-merkkisinä) Värdeförhöjningar under räkenskapsperioden (annullering med minusförtecken) | - | - | - | - |
| Käyttöomaisuus tilikauden lopussa Anläggningstillgångar vid räkenskapsperiodens slut | 35,3 | 133,2 | 178,0 | 346,6 |
| Aineelliset hyödykkeet: Materiaali tillgångar: | | | | |
| Rakennukset ja rakennelmat Byggnader och konstruktioner | | | | |
| Lisäykset - Ökningar | - | | | |
| Vähennykset - Minskningar | 1,6 | | | |
| Koneet ja kalusto Maskiner och inventarier | | | | |
| Lisäykset - Ökningar | 57,0 | | | |
| Vähennykset - Minskningar | 7,2 | | | |

SVT Suomen Virallinen Tilasto
Finlands Officiella Statistik
Official Statistics of Finland

Yritykset 1996:15
Företag
Enterprises

Tiedustelut – Förfrågningar:

Kari-Pekka Niemi
Samuli Rikama
Arja Winter
(09) 17 341