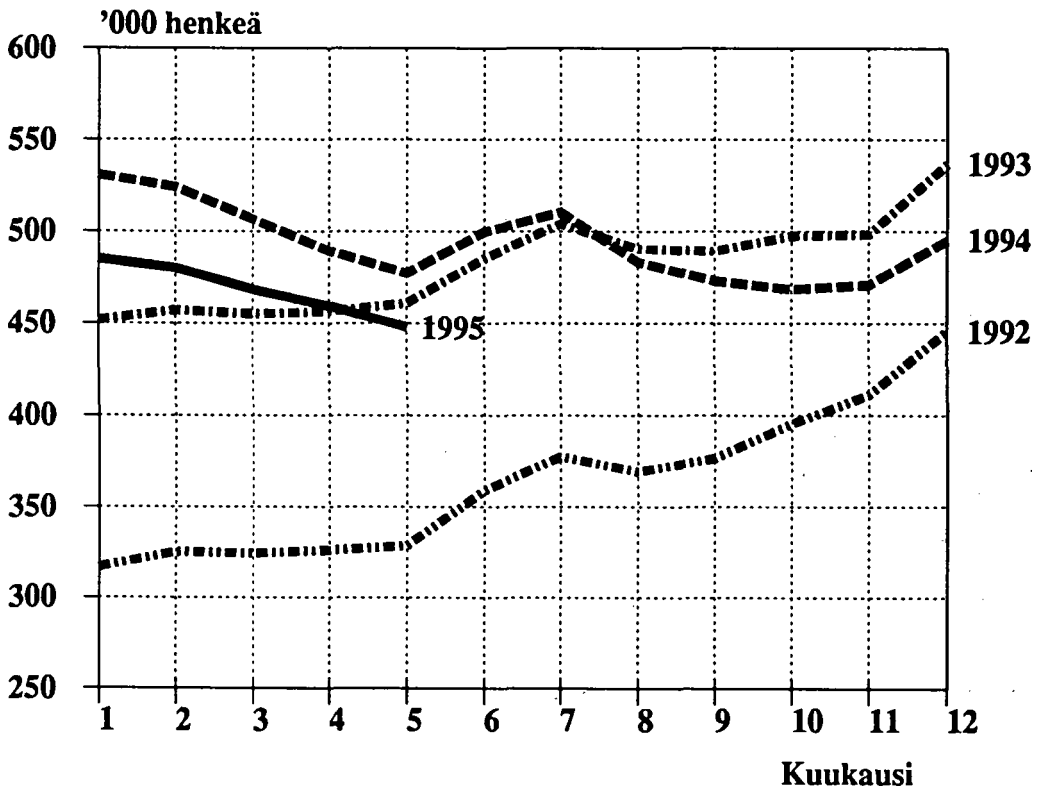


# TYÖMINISTERIÖN TILASTOJA

## 1995 Toukokuu

TYÖTTÖMÄT TYÖNHAKIJAT TYÖNVÄLITYKSESSÄ KUUKAUDEN LOPUSSA  
VUOSINA 1992 - 1995



# SISÄLLYS

<b>Kuukausittain julkaistavat taulut</b>	<b>Sivu</b>
1. Yhteenveto julkaisuun sisältyvistä tärkeimmistä kuukausitiedoista	3
2. Työttömät työnhakijat ja avoimet työpaikat työvoimapiireittäin	4
3. Työttömät työnhakijat ja avoimet työpaikat lääneittäin	5
4. Työttömät työnhakijat (ilman lomautettuja) ja avoimet työpaikat ammattiryhmittäin	6
5. Työttömät työnhakijat (ilman lomautettuja), lomautetut ja avoimet työpaikat toimialoittain	8
6. Työnhakijat ja avoimet työpaikat koulutuksen mukaan	9
7. Avoimet työpaikat ammattiryhmittäin ja työvoimapiireittäin	11
8. Työttömät työnhakijat (ilman lomautettuja) ammattiryhmittäin ja työvoimapiireittäin	12
9. Työttömät työnhakijat (ilman lomautettuja) ikäryhmittäin ja työvoimapiireittäin	13
10. Työttömät työnhakijat (ilman lomautettuja) työttömyyden keston mukaan, työvoimapiireittäin	14
11. Työttömät työnhakijat ja toimeentuloturva työvoimapiireittäin	15
12. Työnhakijat työllisyyden mukaan, työvoimapiireittäin	16
13. Kuukauden aikana alkaneet työttömyysjaksot aikaisemman toiminnan mukaan, työvoimapiireittäin	17
14. Kuukauden aikana työvoimatoimistoissa olleet työnhakijat ja avoimet työpaikat työvoimapiireittäin	18
15. Kuukauden aikana työvoimatoimistoissa avoinna olleet työpaikat ja täyttyneet työpaikat ammattiryhmittäin	19
16. Kuukauden aikana täyttyneiden työpaikkojen avoinnaolon kesto työvoimapiireittäin	20
17. Kuukauden aikana työvoimatoimistoissa olleet työnhakijat ja työnhaun päättäneet ammattiryhmittäin	21

	Sivu
18. Työnvälitykset ja muut tapahtumat kuukauden aikana työvoimapiireittäin	22
19. Työvoimakoulutuksessa olevat tavoiteammatin ja koulutustyövoimapiirin mukaan	23
20. Palkkaperusteisilla toimenpiteillä työllistetyt kuukauden lopussa työvoimapiireittäin	24
 <b>LIITETAULUKOT</b>	
21. Työttömät työnhakijat (ilman lomautettuja) työttömyyden keston ja iän mukaan	25
22. Työttömät työnhakijat (ilman lomautettuja) työttömyyden keston mukaan, ammattiryhmittäin	26
 <b>KUVIOT</b>	
1. Työttömät työnhakijat ja avoimet työpaikat	27
2. Kuntien työttömyysasteet	28
 <b>Taulukoiden selityksiä</b>	 29
<b>Työvälytystilastossa käytettävä ammattiluokitus</b>	 30

**TAULUKKO 1. YHTEENVETO JULKAISUUN SISÄLTYVISTÄ TÄRKEIMMISTÄ  
KUUKAUSITIEDOISTA**

	V/1995	IV/1995	V/1994	MUUTOS EDELL. VUOD. %
<b>KUUKAUDEN LOPUSSA:</b>				
AVOIMET TYÖPAIKAT	13785	14446	12366	11.5
KAIKKI TYÖNHAKIJAT	707876	702405	738188	-4.1
TYÖTTÖMÄT TYÖNHAKIJAT	448195	459276	477352	-6.1
- MIEHET	245145	258287	266625	-8.1
- NAISET	203050	200989	210727	-3.6
- TYÖTTÖMYYSKASSAN JÄSENET	227698	237331	255047	-10.7
- TYÖMARKKINATUKEEN OIKEUTETUT	131242	121363	36099	263.6
- PERUSPÄIVÄRAHAN SAAJAT *	82116	90998	174144	-52.8
- LOMAUTETUT	12968	16234	24784	-47.7
TYÖTTÖMÄT ILMAN LOMAUTETTUJA	435227	443042	452568	-3.8
- ALLE 25-VUOTIAAT	76128	75031	88679	-14.2
- YLI VUODEN TYÖTTÖMÄNÄ OLLEET	137172	137509	128857	6.5
TYÖTTÖMYYSELÄKKEELLÄ OLEVAT	39194	39868	44492	-11.9
LYHENNETTYLLÄ TYÖVIIKOLLA OLEVAT	9131	9942	13159	-30.6
<b>KUUKAUDEN AIKANA:</b>				
AVOIMIA TYÖPAIKKOJA YHTEENSÄ	35908	27567	33291	7.9
- KUUKAUDEN UUDET	23767	16672	21678	9.6
- TÄYTTYNEET TYÖPAIKAT	23413	14965	21075	11.1
TYÖNHAKIJOITA YHTEENSÄ	749229	733721	781244	-4.1
TYÖTTÖMIÄ TYÖNHAKIJOITA YHTEENSÄ	488224	484253	508778	-4.0
- KUUKAUDEN UUDET	21389	15979	26620	-19.7
- TYÖNHAUN PÄÄTTÄNEET	32603	22387	33977	-4.0
<b>KUUKAUDEN LOPUSSA:</b>				
TYÖVOIMAKOULUTUKSESSA	32235	35958	32933	-2.1
SIJOITETTUINA TOIMENPITEILLÄ	67818	66996	74457	-8.9
- VALTION TYÖTEHTÄVÄT	12616	11874	13419	-6.
- KUNTIEN JA KUNTAINLIITTOJEN TYÖT	28299	27522	27198	4.0
- YKSITYINEN SEKTORI	26903	27600	33840	-20.5
TYÖMARKKINATUEN TYÖHARJOITTELUSSA	4623	4864	1569	194.6

\* EDELLISEN KUUKAUDEN LUKU

**TAULUKKO 2. TYÖTTÖMÄT TYÖNHAKIJAT JA AVOIMET TYÖPAIKAT TYÖVOIMAPIREITÄIN, 31.5.1995**

TYÖVOIMAPIIRI	TYÖTTÖMÄT TYÖNHAKIJAT		MUUTOS		TYÖTTÖ- MYYS- ASTE(1)	AVOIMET TYÖPAIKAT		MUUTOS 31.5.1994	
	31.5.1995	28.4.1995	31.5.1994	31.5.1995		28.4.1995	31.5.1994		
UUDENMAAN	106524	107768	111275	-4751	15.3	1818	1771	1586	232
TURUN	34946	35526	39065	-4119	16.2	1007	1001	1031	-24
SATAKUNNAN	22906	23497	24713	-1807	18.2	597	828	519	78
HÄMEEN	69947	71113	76016	-6069	18.7	1566	1922	1340	226
KYMEN	30096	31397	31996	-1900	18.5	689	654	643	46
MIKKELIN	19159	20437	20669	-1510	20.0	503	573	280	223
VAASAN	33504	34402	36930	-3426	16.1	1011	1285	977	34
KESKI-SUOMEN	25323	26154	27092	-1769	20.8	387	330	202	185
KUOPION	23270	24186	23936	-666	19.7	3058	3171	3370	-312
POHJ.-KARJALAN	17689	18587	18191	-502	22.1	624	1112	257	367
KAINUUN	10085	10547	10008	77	23.5	252	184	250	2
OULUN	31386	32136	33566	-2180	19.1	1831	1129	1547	284
LAPIN	23360	23526	23895	-535	23.4	442	486	364	78
KOKO MAA	448195	459276	477352	-29157	17.8	13785	14446	12366	1419

1) TYÖTTÖMIEN TYÖNHAKIJOIDEN PROSENTTINEN OSUUS ARVIOIDUSTA TYÖVOIMASTA

TAULUKKO 3. TYÖTTÖMÄT TYÖNHAKIJAT JA AVOIMET TYÖPAIKAT LÄÄNEITTÄIN, 31.5.1995

LÄÄNI	TYÖTTÖMÄT TYÖNHAKIJAT		TYÖTTÖMYYS- ASTE, % (LOMAUTET MUJK. LUK.)	LYHENNE- TYLLÄ TYÖVIIK.	AVOIMET TYÖPAIKAT
	YHTEENSÄ ILMAN LOMAUT.	LOMAUTETUT			
UUDENMAAN	106524	103437	15,3	1917	1818
TURUN JA PORIN	60726	58665	17,4	1181	1688
AHVENANMAA	694	666	5,8	19	84
HÄMEEN	66379	64510	18,3	1382	1398
KYMEN	30096	29246	18,5	782	689
MIKKELIN	19159	18578	20,0	515	503
POHJOIS-KARJALAN	17689	17252	22,1	258	624
KUOPION	23270	22835	19,7	454	3058
KESKI-SUOMEN	25323	24518	20,8	526	387
VAASAN	33504	32323	16,1	1140	1011
OULUN	41471	40279	20,0	725	2083
LAPIN	23360	22918	23,4	232	442
<b>YHTEENSÄ</b>	<b>448195</b>	<b>435227</b>	<b>17,8</b>	<b>9131</b>	<b>13785</b>

**TAULUKKO 4. TYÖTTÖMÄT TYÖNHAKIJAT (ILMAN LOMAUTETTUJA) JA AVOIMET TYÖPAIKAT  
AMMATTIRYHMITÄIN, 31.5.1995**

AMMATTIRYHMÄ	TYÖTTÖMÄT TYÖNHAKIJAT			AVOIMET TYÖPAIKAT
	YHTEENSÄ	MIEHET	NAISET	
<b>TEKNINEN, LUONNONT.,YHTEISK., YM TYÖ</b>	<b>36850</b>	<b>22595</b>	<b>14255</b>	<b>1202</b>
TEKNIIKAN ALAN TYÖ	19848	16137	3711	234
KEMIAN JA FYSIIKAN ALAN TYÖ	1613	484	1129	45
BIOLOGIAN ALAN TYÖ	973	506	467	9
OPETUSALAN TYÖ	6459	1661	4798	720
USKONNONALAN TYÖ	278	132	146	7
LAINOPILLINEN TYÖ	414	229	185	8
TOIMITTAJAN TYÖ, JOUKKOViestintä	1295	586	709	10
TAIDE- JA VIHDEALAN TYÖ	3310	1826	1484	25
KIRJASTO- JA MUSEOALAN TYÖ	911	203	708	14
MUUT PÄÄRYHMÄN 0 AMMATIT	1749	831	918	130
<b>TERVEYDENHUOLTO, SOSIAALIALANTYÖ</b>	<b>32639</b>	<b>2677</b>	<b>29962</b>	<b>1400</b>
TERVEYDEN- JA SAIRAANHOITOTYÖ	14045	873	13172	426
TERVEYDENHUOLLON KUNTOUTTAVA TYÖ	1848	589	1259	42
HAMMASHOITOALAN TYÖ	790	33	757	17
APTEEKKIALAN TYÖ	334	31	303	26
ELÄINLÄÄKINTÄHUOLTO, YMPÄRISTÖNSUOJELU	149	64	85	7
SOSIAALIALAN TYÖ	7230	512	6718	262
LASTEN PÄIVÄHOIDON TYÖ	6853	97	6756	436
PSYKOLOGINEN TYÖ	162	36	126	13
HARRASTUS- JA VAPAA-AJANTOIM. OHJAUS	1039	369	670	156
MUU PÄÄRYHMÄÄN 1 KUULUVA TYÖ	189	73	116	15
<b>HALLINTO- JA TOIMISTOTYÖ</b>	<b>47869</b>	<b>11889</b>	<b>35980</b>	<b>854</b>
JULKISEN HALLINNON JOHTOTYÖ	437	265	172	12
LIIKKEYRITYSTEN JA JÄRJESTÖJEN JOHTOTYÖ	5796	4253	1543	399
HENKILÖSTÖ- JA TYÖVOIMA-ASIAIN HOITOT.	218	78	140	7
TALOUSHALL. SUUNNITTELU- JA TILINPITOT	3654	603	3051	77
SIHTEERI- JA TOIMISTOTYÖ	28157	2792	25365	222
ATK-ALAN TYÖ	2915	1673	1242	50
PANKKI- JA VAKUUTUSALAN TYÖ	3708	452	3256	56
MATKAILUALAN TYÖ	638	95	543	20
MUU HALLINTO- JA TOIMISTOTYÖ	2346	1678	668	11
<b>KAUPALLINEN TYÖ</b>	<b>34374</b>	<b>13444</b>	<b>20930</b>	<b>1208</b>
MAINOS- JA MARKKINOINTITYÖ	2059	1008	1051	14
KIINT., PALVEL. JA ARVOPAP. MYYNTI	421	256	165	36
OSTOTYÖ	569	397	172	0
KAUPPAEDUSTUS- JA KONTTORIMYYNTITYÖ	6429	4108	2321	681
TAVAROIDEN MYYNTITYÖ	24538	7579	16959	425
MUU KAUPALLINEN TYÖ	358	96	262	52
<b>MAA- JA METSÄTALOUSTYÖ, KALASTUSALA</b>	<b>14820</b>	<b>10691</b>	<b>4129</b>	<b>4910</b>
MAATILATALOUS, ELÄINTENHOITO	5915	3352	2563	103
PUUTARHA- JA PUISTOTYÖ	2145	781	1364	4710
RIISTANHOITO, METSÄSTYS	7	6	1	1
KALASTUS	414	356	58	2
METSÄTYÖ	6324	6184	140	94
MUU MAA- JA METSÄTALOUSTYÖ	15	12	3	0

JATKUU

AMMATTIRYHMÄ	TYÖTTÖMÄT TYÖNHAKIJAT			AVOIMET TYÖPAIKAT
	YHTEENSÄ	MIHET	NAISET	
KULJETUS- JA LIIKENNETYÖ	17403	14799	2604	170
MERIPÄÄLLYSTÖTYÖ	521	503	18	7
KANSI- JA KONEMIEHISTÖTYÖ	746	707	39	2
LENTOKULJETUSTYÖ	113	107	6	0
VETURIN- JA MOOTTORIV.KULJETUSTYÖ	41	41	0	1
TIELIIKENNETYÖ	12578	12120	458	98
LIIKENTEEN JOHTO, LIIKENT.PALVELUTYÖ	559	419	140	10
POSTI- JA TIETOLIIKENNETYÖ	1480	137	1343	14
POSTINKANTAJANTYÖ	1297	707	590	20
MUU KULJETUS- JA LIIKENNETYÖ	68	58	10	18
RAKENNUSTYÖ, KAIVOS- JA LOUHINTATYÖ	47908	46945	963	418
KAIVOS- JA LOUHINTATYÖ	778	762	16	3
ÖLJYNPORAUS, TURPEENNOSTO	103	101	2	10
TALONRAKENNUSTYÖ	41223	40486	737	333
MAA- JA VESIRAKENNUSTYÖ	1315	1305	10	32
TYÖKONEIDEN KÄYTTÖ	4489	4291	198	40
TEOLLINEN TYÖ	95145	70468	24677	1989
TEKSTIILITYÖ	1821	353	1468	14
OMPELUTYÖ	8387	430	7957	60
JALKINE- JA NAHKATYÖ	1207	360	847	5
TERÄS-, METALLITEHDAS- JA VALIMOTYÖ	937	830	107	31
HIENOMEKAANINEN TYÖ	777	645	132	3
KONEPAJA- JA RAKENNUMETALLITYÖ	28136	26537	1599	776
SÄHKÖTYÖ	11444	10181	1263	206
PUUTYÖ	7907	6643	1264	53
MAALAUSTYÖ	1361	1177	184	13
RADIO-, TV- JA ELOKUVATEKNINEN TYÖ	164	142	22	2
GRAAFINEN TYÖ	3774	1962	1812	40
LASI-, KERAAMINEN- JA TIILITYÖ	474	243	231	15
ELINTARVIKETEOLLISUUSTYÖ	4399	1919	2480	79
KEMIANPROSESSITYÖ	679	569	110	0
MASSA- JA PAPERITYÖ	1638	1217	421	177
KUMI- JA MUOVITUOTETYÖ	1382	907	475	49
MUU TEOLLINEN TYÖ	1396	1019	377	29
KIINTEIDEN KONEIDEN KÄYTTÖ	268	263	5	1
PAKKAUS-, VARASTO- JA AHTAUSTYÖ	7949	5152	2797	79
SEKATYÖ	11045	9919	1126	357
PALVELUTYÖ	49221	11233	37988	1366
VARTIOINTI- JA SUOJELUTYÖ	1189	1042	147	45
MAJOITUSLIIKE- JA SUURTALOUSTYÖ	17247	3762	13485	305
TARJOILUTYÖ	8998	2024	6974	263
KOTITALOUSTYÖ	397	5	392	22
KIINTEISTÖNHOITO- JA SIIVOUSTYÖ	17223	3479	13744	516
HYGIENIA JA KAUNEUDENHOITOTYÖ	2438	98	2340	94
PESULA- JA SILITYSTYÖ	638	82	556	23
AMMATTIM. URHEILU- JA LIIKUNTATYÖ	184	131	53	2
SOTILASTYÖ	80	77	3	8
MUU PALVELUTYÖ	827	533	294	88
MUUALLA LUOKITTELEMATON TYÖ	58998	30965	28033	268
KOULULAISET JA OPISKELIJAT	1541	810	731	84
ILMAN AMMATTIA OLEVAT	47751	25954	21797	184
AMMATINVAIHTAJAT	4377	1863	2514	0
VASTAVALMISTUNEET	5329	2338	2991	0
<b>YHTEENSÄ</b>	<b>435227</b>	<b>235706</b>	<b>199521</b>	<b>13785</b>

**TAULUKKO 5. TYÖTTÖMÄT TYÖNHAKIJAT (ILMAN LOMAUTETTUJA), LOMAUTETUT  
JA AVOIMET TYÖPAIKAT TOIMIALOITTAIN, 31.5.1995**

TOIMIALA	TYÖTTÖMÄT TYÖNHAKIJAT			LOMAU- TETUT	AVOIMET TYÖPAIKAT
	YHTEENSÄ	MIEHET	NAISET		
A MAATALOUS, KALA- JA RIISTATALOUS	9019	6077	2942	78	4412
B METSÄTALOUS	4240	3763	477	318	83
C KAIYOS- JA KAIVANNAISTOIMINTA	860	775	85	28	24
D TEOLLISUUS	34766	20877	13889	1594	1841
E ENERGIA- JA VESIHUOLTO	1133	852	281	85	32
F RAKENTAMINEN	31948	29533	2415	2752	615
G KAUPPA	22801	9145	13656	365	1236
H MAJOITUS- JA RAVITSEMISTOIMINTA	10769	3184	7585	240	490
I KULJETUS	8565	6987	1578	262	138
J TIETOLIIKENNE	2054	1116	938	16	28
K RAHOITUS- JA VAKUUTUSTOIMINTA	2499	466	2033	11	72
L KIINT.-, PUHTAUS- JA VUOKRAUS	7675	3399	4276	84	480
M TEKN. PALVELU JA PALV. LIIKE-EL.	4440	2584	1856	211	408
N JULKINEN HALLINTO JA MAANPUOL.	50011	24796	25215	194	1100
O KOULUTUS JA TUTKIMUS	12251	5110	7141	76	649
P TERVEYS- JA SOSIAALIPALVELU	28387	5249	23138	349	1174
R VIRKISTYS- JA KULTTUURIPALALV.	8985	5268	3717	46	267
S JÄRJESTÖ- JA USKONNOLL. T.	3400	1310	2090	34	193
T MUUT PALVELUT	3880	998	2882	40	427
X TOIMIALA TUNTEMATON	187544	104217	83327	6185	116
<b>Y H T E E N S Ä</b>	<b>435227</b>	<b>235706</b>	<b>199521</b>	<b>12968</b>	<b>13785</b>

**TAULUKKO 6. TYÖNHAKIJAT JA AVOIMET TYÖPAIKAT KOULUTUKSEN MUKAAN 31.5.1995**

KOULUTUSASTE KOULUTUSALA TAI TUTKINTO	TYÖNHAKIJAT					AVOIMET TYÖPAIKAT
	YHTEENSÄ	TYÖTTÖMÄT ILMAN LOMAUTETT.	TYÖTTÖ- MISTÄ VASTAV.	VALTION TYÖLLIS- TÄMÄT	KUNTIEN TYÖLLIS- TÄMÄT	
<b>PERUSASTEEN ALEMPI KOULUTUS</b>	<b>214429</b>	<b>137107</b>	<b>627</b>	<b>3128</b>	<b>6762</b>	<b>2354</b>
<b>PERUSASTEEN YLEMPI KOULUTUS</b>	<b>131126</b>	<b>79579</b>	<b>1546</b>	<b>1536</b>	<b>5007</b>	<b>1062</b>
KESKIKOULUTUTKINTO	28904	19378	146	554	890	20
PERUSKOULUTUTKINTO	98288	57621	1298	951	3922	1039
KANSANOPISTO, 10. LUOKKA YM.	3934	2580	102	31	195	3
<b>KESKIASTEEN ALEMPI KOULUTUS</b>	<b>167657</b>	<b>106050</b>	<b>3157</b>	<b>3078</b>	<b>9076</b>	<b>487</b>
KANSANKORKEAKOULU	479	302	5	6	21	0
HUMANISTINEN JA EST. KOULUTUS	2366	1550	39	43	104	2
OPETTAJAKOULUTUS	1323	785	23	13	64	5
MERKANTTI, KAUPPAKOULU	19095	11568	217	636	995	10
MUU KAUPALLINEN KOULUTUS	5073	3231	70	149	174	1
METALLIALAN KOULUTUS	30545	20840	257	572	1157	197
SÄHKÖALAN KOULUTUS	7904	5087	57	185	313	9
RAKENNUSALAN KOULUTUS	18083	12137	195	412	801	19
PUUTEOLLISUUDEN KOULUTUS	5898	4149	55	107	311	3
TEKST.- JA VAATETUSTEOLL.KOUL.	7048	4439	42	86	468	1
MUU TEOLLISUUSAMM. KOULUTUS	7873	5167	128	171	374	12
LIIKENTEEN KOULUTUS	2042	1441	50	25	48	0
PERUSHOITAJA	6073	3213	298	12	633	48
LASTENHOITAJA	2070	1151	60	5	186	12
SOSIAALIALAN HOITAJAKOULUTUS	7338	3855	608	19	989	15
MUU HOITOALAN KOULUTUS	5674	3312	348	64	364	17
MAA- JA METSÄTALOUSALAN KOUL.	8414	5271	228	253	352	13
VARTIOINT.- JA SUOJELUALAN K.	351	217	9	8	24	4
KOTI- JA LAITOSTALOUDEN KOUL.	11711	6951	223	113	739	28
HOTELLI- JA RAVITSEMISPALV. KOUL.	15118	9312	201	169	820	62
PARTURIT JA KAMPAAJAT	2396	1560	23	19	99	28
MUU ERITYISALOJEN KOULUTUS	567	363	14	9	34	1
KOULUTUSALA TUNTEMATON	216	149	7	2	6	0
<b>KESKIASTEEN YLEMPI KOULUTUS</b>	<b>132545</b>	<b>76630</b>	<b>4875</b>	<b>3348</b>	<b>5162</b>	<b>379</b>
YLIOPPILAS	44024	24557	3354	496	1182	23
MUU YLEISSIVISTÄVÄ KOULUTUS	1978	970	64	11	56	0
HUMANISTINEN JA ESTEETTINEN K.	2958	1897	118	40	173	6
MERKONOMI, KAUPPAOPISTO	38567	22142	565	1937	1778	111
MUU KAUPALLINEN KOULUTUS	768	483	9	16	27	3
TEKNIKKO (VANHA)	12937	7752	31	383	429	23
MUU TEKNISEN ALAN KOULUTUS	17068	10723	345	300	720	36
LIIKENTEEN KOULUTUS	423	295	8	4	6	0
SAIRAANHOITAJA	2562	1505	72	13	170	131
MUU HOITOALAN KOULUTUS	3173	1715	96	30	206	19
MAA- JA METSÄTALOUSALAN KOUL.	1298	736	40	60	57	1
HOTELLI- JA RAVITSEMISALAN KOUL.	5016	2850	140	44	277	11
MUU ERIKOISALOJEN KOULUTUS	1695	946	33	13	80	14
KOULUTUSALA TUNTEMATON	78	59	0	1	1	1

JATKUJ

TAULUKKO 6. TYÖNHAKIJAT JA AVOIMET TYÖPAIKAT KOULUTUKSEN MUKAAN 31.5.1995

KOULUTUSASTE KOULUTUSALA TAI TUTKINTO	TYÖNHAKIJAT				AVOIMET TYÖPAIKAT	
	YHTEENSÄ	TYÖTTÖMÄT ILM.LOMAUT.	VASTA- VALMIST.	VALTION TYÖLLIST.	KUNTIEN TYÖLLIST.	
<b>ALIN KORKEA-ASTE</b>	<b>27935</b>	<b>15396</b>	<b>1101</b>	<b>586</b>	<b>1510</b>	<b>185</b>
HUMANISTINEN JA ESTEETTINEN KOUL.	1864	1243	62	30	57	0
LASTENTARHANOPETTAJA (VANHA)	1259	629	0	3	83	8
MUU OPETTAJAKOULUTUS	1019	554	21	13	49	12
KAUPPA- JA HALLINTOALAN KOULUTUS	2104	1221	59	102	90	6
INSINÖÖRI (VANHA)	6845	3932	29	161	176	50
TEKNIKKO (UUSI)	3290	1849	101	110	156	27
LIIKENTEEN KOULUTUS	44	33	2	1	1	0
ERIKOISSAIRAANHOITAJA	4139	2195	398	27	372	36
TERVEYDENHOITAJA	1689	837	100	12	160	5
SOSIAALIALAN OHJAAJA	1364	638	109	32	168	5
MUU HOITOALAN KOULUTUS	1601	802	111	14	95	29
MAA- JA METSÄTALOUSALAN KOUL.	1287	675	65	68	58	6
ERIKOISAL.KOUL. TAI KOUL. TUNTEMATO	1430	788	44	13	45	1
<b>ALEMPI KANDIDAATTIASTEEN KOULUTUS</b>	<b>9047</b>	<b>5319</b>	<b>211</b>	<b>232</b>	<b>237</b>	<b>227</b>
HUM. KAND	1283	817	10	62	40	2
MUU HUMANIST. JA ESTEETT. KOUL.	401	284	1	9	3	1
PERUSKOULUN LUOKANOPETTAJA	183	111	4	2	1	112
LASTENTARHAN OPETTAJA (UUSI)	817	373	7	1	49	15
MUU OPETTAJAKOULUTUS	720	370	6	5	9	53
EKONOMI (VANHA)	1063	652	7	28	18	2
MUU YHTEISKUNTATIET.KOULUTUS	1305	798	13	54	35	4
INSINÖÖRI (UUSI)	2085	1126	145	41	66	24
LUONNONTIET. KAND.	526	354	4	21	6	2
LIIKENTEEN KOULUTUS	211	157	2	1	1	0
HOITOALAN KOULUTUS	319	189	11	3	8	12
ERIKOISAL.KOUL. TAI KOUL.TUNTEMATON	134	88	1	5	1	0
<b>YLEMPI KANDIDAATTIASTEEN KOULUTUS</b>	<b>15200</b>	<b>8841</b>	<b>763</b>	<b>633</b>	<b>338</b>	<b>123</b>
FIL.KAND., HUMANIST. PÄÄAINE	2108	1250	122	107	50	13
MUU HUMANIST. JA ESTEETT. KOUL.	802	517	28	17	13	3
KASVATUSTIET.KAND., OPETTAJAK.	453	232	44	4	5	18
FIL.KAND., OPETTAJAKOULUTUS	435	269	36	7	4	36
MUU OPETTAJAKOULUTUS	265	169	8	2	5	12
OIKEUSTIETEEN KAND.	642	386	42	43	11	4
KAUPPATIET.KAND., TALOUSTIET.KAND.	566	357	21	15	6	0
EKONOMI (UUSI)	1083	649	63	41	18	1
VALTIOTIET. KAND.	880	546	39	53	27	0
YHTEISKUNTATIET.KAND	729	406	52	48	25	0
MUU YHTEISKUNTATIET.KOULUTUS	1126	615	54	78	50	17
DIPL.INSINÖÖRI	2172	1274	95	48	23	4
ARKKITEHTI	777	368	20	26	28	0
FIL.KAND., MATEM.-LUONNOTIET.PÄÄAINE	1558	912	77	106	35	0
LÄÄKETIET.LIS.	437	244	18	3	10	9
HAMMASLÄÄKETIET.LIS.	226	98	7	1	13	2
MUU HOITOALAN KOULUTUS	190	108	11	4	1	2
MAA- JA METSÄT. KAND.	403	235	19	20	9	0
MUU MAA- JA METSÄT. KOULUTUS	223	123	5	5	4	0
ERIKOISAL.KOUL. TAI KOUL. TUNTEMATO	125	83	2	5	1	2
<b>TUTKIJAKOULUTUS TAI VASTAAVA</b>	<b>739</b>	<b>480</b>	<b>27</b>	<b>36</b>	<b>10</b>	<b>19</b>
<b>KOULUTUSASTE TUNTEMATON</b>	<b>9002</b>	<b>5709</b>	<b>87</b>	<b>74</b>	<b>188</b>	<b>8949</b>
<b>Y H T E E N S Ä</b>	<b>707680</b>	<b>435111</b>	<b>12394</b>	<b>12651</b>	<b>28290</b>	<b>13785</b>

**TAULUKKO 7. AVOIMET TYÖPAIKAT AMMATTIRYHMITTÄIN JA TYÖVOIMAPIREITTÄIN, 31.5.1995**

AMMATTIRYHMÄ	TYÖVOIMAPIIRI													
	UUDEN- MAAN	TURUN	SATA- KUN- NAN	HÄMEEN	KYMEN	MIKKE- LIN	VAA- SAN	KESKI- SUO- MEN	KUO- PION	POHJ.- KAR- JALAN	KAI- NUUN	OULUN	LAPIN	KOKO MAA
TEKNINEN, LUONNONTIET., YHTEISKUNNALLINEN YM. T.	225	81	85	102	57	60	121	86	87	49	27	124	98	1202
TERVEYDENHUOLTO, SOSIAALIALAN TYÖ	173	172	23	150	49	77	102	37	11	86	7	436	77	1400
HALLINTO- JA TOIMISTOTYÖ	289	43	26	59	45	37	171	13	24	59	17	41	30	854
KAUPALLINEN TYÖ	316	102	99	164	46	47	184	48	29	35	25	85	28	1208
MAA- JA METSÄTALOUSTYÖ, KALASTUSALA SIITÄ: METSÄTYÖ	253 2	223 0	79 0	504 5	206 0	159 7	173 2	26 0	2765 8	231 9	42 3	193 13	56 45	4910 94
KULJETUS- JA LIIKENNETYÖ	36	18	8	37	10	7	15	4	6	2	1	25	1	170
RAKENNUSTYÖ, KAIVOS- JA LOUHINTATYÖ SIITÄ: TALONRAKENNUSTYÖ	69 55	29 29	14 10	35 26	52 36	10 9	29 25	14 14	18 13	21 16	15 6	103 88	9 6	418 333
TEOLLINEN TYÖ	188	232	177	334	172	59	118	54	29	20	54	459	93	1989
PALVELUTYÖ	267	107	86	179	52	47	83	105	56	121	64	149	50	1366
MUUALLA LUOKITTELEM. TYÖ	2	0	0	2	0	0	15	0	33	0	0	216	0	268
<b>YHTEENSÄ</b>	<b>1818</b>	<b>1007</b>	<b>597</b>	<b>1566</b>	<b>689</b>	<b>503</b>	<b>1011</b>	<b>387</b>	<b>3058</b>	<b>624</b>	<b>252</b>	<b>1831</b>	<b>442</b>	<b>13785</b>

**TAULUKKO 8. TYÖTTÖMÄT TYÖNHAKIJAT (ILMAN LOMAUTETTUJA) AMMATTIRYHMITÄIN JA TYÖVOIMAPIIREITTÄIN, 31.5.1995**

AMMATTIRYHMÄ	TYÖVOIMAPIIRI													KOKO MAA
	UUDEN- MAAN	TURUN	SATA- KUN- NAN	HÄMEEN	KYMEN	MIKKE- LIN	VAA- SAN	KESKI- SUO- MEN	KUO- PION	POHJ.- KAR- JALAN	KAI- NUUN	OULUN	LAPIN	
TEKNINEN, LUONNONTIET., YHTEISKUNNALLINEN YM. T.	11346	3087	1571	5807	2122	1231	2306	2007	1519	1218	597	2579	1460	36850
TERVEYDENHUOLTO, SOSIAALIALAN TYÖ	5839	2372	1777	4942	2397	1636	3158	2067	1935	1408	796	2383	1929	32639
HALLINTO- JA TOIMISTOTYÖ	15200	3521	2207	7359	2918	1609	3234	2468	2112	1436	844	2786	2175	47869
KAUPALLINEN TYÖ	9437	2809	1772	5728	2110	1353	2561	1830	1733	1147	508	2032	1354	34374
MAA- JA METSÄTALOUSTYÖ, KALASTUSALA SIITÄ: METSÄTYÖ	893 169	600 99	545 159	1406 408	798 245	1073 538	1497 485	1157 571	1292 627	1215 633	842 515	1634 787	1868 1088	14820 6324
KULJETUS- JA LIIKENNETYÖ	4850	1496	796	2343	1211	727	1262	893	900	657	328	1017	923	17403
RAKENNUSTYÖ, KAIVOS- JA LOUHINTATYÖ SIITÄ: TALONRAKENNUSTYÖ	10499 9333	3054 2648	2054 1747	7565 6670	3512 2969	2243 1890	3175 2718	2817 2364	2817 2430	2208 1866	1432 1160	3641 3013	2891 2415	47908 41223
TEOLLINEN TYÖ	19004	8342	5965	17381	6347	3937	8065	5467	4912	3378	1733	6246	4368	95145
PALVELUTYÖ	10712	4042	2475	7661	3595	2080	3568	2733	2392	2013	1380	3526	3044	49221
MUJALLA LUOKITTELEM. T.	15657	4373	3047	7744	4236	2689	3497	3079	3223	2572	1366	4609	2906	58998
<b>YHTEENSÄ</b>	<b>103437</b>	<b>33696</b>	<b>22209</b>	<b>67936</b>	<b>29246</b>	<b>18578</b>	<b>32323</b>	<b>24518</b>	<b>22835</b>	<b>17252</b>	<b>9826</b>	<b>30453</b>	<b>22918</b>	<b>435227</b>

TAULUKKO 9. TYÖTTÖMÄT TYÖNHAKIJAT (ILMAN LOMAUTETTUJA) IKÄRYHMITÄIN JA TYÖVOIMAPIIREITTÄIN, 31.5.1995

TYÖVOIMAPIIRI	IKÄRYHMÄ	15-19	20-24	25-29	30-34	35-39	40-44	45-49	50-54	55-59	60-64	65+	YHT.
		HLÖÄ %	HLÖÄ %	HLÖÄ %	HLÖÄ %	HLÖÄ %	HLÖÄ %	HLÖÄ %	HLÖÄ %	HLÖÄ %	HLÖÄ %	HLÖÄ %	HLÖÄ %
UUDENMAAN	HLÖÄ	4252	12521	13588	13994	12633	12552	13214	8483	10376	1803	21	103437
	%	4,1	12,1	13,1	13,5	12,2	12,1	12,8	8,2	10	1,7	0	100
TURUN	HLÖÄ	1701	4221	4425	3938	3676	3843	4291	2667	4142	787	5	33696
	%	5,0	12,5	13,1	11,7	10,9	11,4	12,7	7,9	12,3	2,3	0	100
SATAKUNNAN	HLÖÄ	1157	2727	2702	2505	2353	2555	2846	1834	3145	381	4	22209
	%	5,2	12,3	12,2	11,3	10,6	11,5	12,8	8,3	14,2	1,7	0	100
HÄMEEN	HLÖÄ	3051	8321	8577	8090	7697	7987	8603	5602	8841	1157	10	67936
	%	4,5	12,2	12,6	11,9	11,3	11,8	12,7	8,2	13	1,7	0	100
KYMEN	HLÖÄ	1397	3915	3622	3249	3209	3570	3765	2334	3719	461	5	29246
	%	4,8	13,4	12,4	11,1	11	12,2	12,9	8	12,7	1,6	0	100
MIKKELIN	HLÖÄ	707	2264	2233	2316	2221	2356	2431	1531	2232	284	3	18578
	%	3,8	12,2	12	12,5	12	12,7	13,1	8,2	12	1,5	0	100
VAASAN	HLÖÄ	1725	4827	4116	3683	3688	3783	3859	2398	3676	564	4	32323
	%	5,3	14,9	12,7	11,4	11,4	11,7	11,9	7,4	11,4	1,7	0	100
KESKI-SUOMEN	HLÖÄ	1163	3454	3196	3108	2900	2918	2832	1853	2761	330	3	24518
	%	4,7	14,1	13	12,7	11,8	11,9	11,6	7,6	11,3	1,3	0	100
KUOPION	HLÖÄ	988	3045	3073	3027	2900	2893	2795	1636	2268	209	1	22835
	%	4,3	13,3	13,5	13,3	12,7	12,7	12,2	7,2	9,9	,9	0	100
POHJ.-KARJALAN	HLÖÄ	729	2069	2226	2260	2421	2346	2205	1277	1532	187	0	17252
	%	4,2	12	12,9	13,1	14	13,6	12,8	7,4	8,9	1,1	0	100
KAINUUN	HLÖÄ	423	1288	1327	1360	1242	1245	1117	729	1008	86	1	9826
	%	4,3	13,1	13,5	13,8	12,6	12,7	11,4	7,4	10,3	0,9	0	100
OULUN	HLÖÄ	1628	4661	4297	4025	3769	3635	3299	2028	2776	331	4	30453
	%	5,3	15,3	14,1	13,2	12,4	11,9	10,8	6,7	9,1	1,1	0	100
LAPIN	HLÖÄ	892	3002	3323	3321	3066	2841	2450	1577	2189	255	2	22918
	%	3,9	13,1	14,5	14,5	13,4	12,4	10,7	6,9	9,6	1,1	0	100
<b>KOKO MAA</b>	<b>HLÖÄ</b>	<b>19813</b>	<b>56315</b>	<b>56705</b>	<b>54876</b>	<b>51775</b>	<b>52524</b>	<b>53707</b>	<b>33949</b>	<b>48665</b>	<b>6835</b>	<b>63</b>	<b>435227</b>
	%	4,6	12,9	13	12,6	11,9	12,1	12,3	7,8	11,2	1,6	0	100



**TAULUKKO 11. TYÖTTÖMÄT TYÖNHAKIJAT JA TOIMEENTULOTURVA TYÖVOIMAPIIREITTÄIN, 31.5.1995**

TYÖVOIMAPIIRI	TYÖTTÖMÄT		TYÖTTÖMYY- SAAJAT*		TYÖMARKKINA- TUKEEN		PERUSPÄIVÄ- RAHAN SAAJAT**	
	TYÖNHAKIJAT	KASSAN JÄSENET	ELÄKKEEN SAAJAT*	OIKEUTETUT	TUKEEN	HUHTIKUU		
UUDENMAAN	106524	44012	6630	31581		21921		
TURUN	34946	17649	3649	10322		6482		
SATAKUNNAN	22906	13622	2717	6303		3246		
HÄMEEN	69947	35666	7310	22123		12285		
KYMEN	30096	15279	3487	10236		5367		
MIKKELIN	19159	9449	1819	6487		3975		
VAASAN	33504	16923	3286	9833		6488		
KESKI-SUOMEN	25323	12350	2361	8278		4733		
KUOPION	23270	12273	1866	6615		4749		
POHJ.-KARJALAN	17689	10106	1268	4489		3332		
KAINUUN	10085	7013	883	2023		1347		
OULUN	31386	17872	2029	8182		4965		
LAPIN	23360	15484	1889	4770		3226		
<b>KOKO MAA</b>	<b>448195</b>	<b>227698</b>	<b>39194</b>	<b>131242</b>		<b>82116</b>		

\*) EI SISÄLLY TYÖTTÖMIEN TYÖNHAKIJOIDEN LUKUMÄÄRIIN

\*\*) LÄHDE: KANSANELÄKELAITOS

**TAULUKKO 12. TYÖNHAKIJAT TYÖLLISYYDEN MUKAAN, TYÖVOIMAPIIREITTÄIN, 31.5.1995**

TYÖVOIMAPIIRI	TYÖNHAKIJAT		TYÖSSÄ OLEVAT	TYÖTTÖMÄT	LOMAUTETUT	LYHENNETYLLÄ TYÖV.	TYÖVOIMAN ULKOPUOL.	TYÖTTÖMYYS-ELÄKKEELLÄ
	YHTEENSÄ	TYÖNHAKIJAT						
UUDENMAAN	150713	25030	103437	3087	1917	10486	6630	
TURUN	53291	10037	33696	1250	611	3992	3649	
SATAKUNNAN	37687	8198	22209	697	504	3340	2717	
HÄMEEN	108359	21947	67936	2011	1467	7606	7310	
KYMEN	49143	10024	29246	850	782	4718	3487	
MIKKELIN	33957	8353	18578	581	515	4080	1819	
VAASAN	53961	11153	32323	1181	1140	4825	3286	
KESKI-SUOMEN	38853	8138	24518	805	526	2456	2361	
KUOPION	39655	8888	22835	435	454	5160	1866	
POHJ.-KARJALAN	28657	6369	17252	437	258	3047	1268	
KAINUUN	18787	4664	9826	259	215	2921	883	
OULUN	56229	10900	30453	933	510	11361	2029	
LAPIN	38583	9075	22918	442	232	3988	1889	
<b>KOKO MAA</b>	<b>707875</b>	<b>142776</b>	<b>435227</b>	<b>12968</b>	<b>9131</b>	<b>67980</b>	<b>39194</b>	

**TAULUKKO 13. KUUKAUDEN AIKANA ALKANEET TYÖTTÖMYYSJAKSOT AIKAISEMMAN TOIMINNAN MUKAAN  
TYÖVOIMAIREITTÄIN, TOUKOKUU 1995**

TYÖVOIMAPIIRI	TOIMINTA ENNEN TYÖTTÖMYYYTÄ						
	KUUKAUDEN AIKANA ALKA- NEET TYÖTTÖ- MYYSJAKSOT	TYÖ- VOIMASTA	TYÖVOIMAN YHTEENSÄ	KOULUSTA, OPISKELEM.	ASE- TAI SIVILI- PALVELUKS.	KOTITALOUS- TYÖSTÄ	MUUALTA TYÖ- VOIMAN ULKO- PUOLELTA
UUDENMAAN	10926	5397	5529	2440	250	391	2448
TURUN	5420	2853	2567	1756	101	177	533
SATAKUNNAN	2952	1341	1611	1121	85	146	259
HÄMEEN	9546	4124	5422	3357	152	430	1483
KYMEN	3865	1832	2033	1318	95	186	434
MIKKELIN	2482	1301	1181	815	68	132	166
VAASAN	5095	2273	2822	2003	123	218	478
KESKI-SUOMEN	2744	1208	1536	1002	63	149	322
KUOPION	3618	1698	1920	1173	88	128	531
POHJ.-KARJALAN	2408	1214	1194	742	56	95	301
KAINUUN	2053	1203	850	527	53	102	168
OULUN	5232	2614	2618	1619	148	246	605
LAPIN	3993	2429	1564	974	59	216	315
<b>KOKO MAA</b>	<b>60334</b>	<b>29487</b>	<b>30847</b>	<b>18847</b>	<b>1341</b>	<b>2616</b>	<b>8043</b>

**TAULUKKO 14. KUUKAUDEN AIKANA TYÖVOIMATOIMISTOISSA OLLEET TYÖNHAKIJAT JA AVOIMET TYÖPAIKAT TYÖVOIMAPIIREITTÄIN, TOUKOKUU 1995**

TYÖVOIMAPIIRI	TYÖNHAKIJOITA YHTEENSÄ KUUKAUDEN AIKANA	TYÖNHAKIJOITA NÄISTÄ TYÖTTÖMIÄ (1)	KUUKAUDEN UUDET TYÖNHAKIJAT	UUSISTA TYÖTTÖMÄT (1)	TYÖNHÄUN PÄÄTTÄNEET	AVOIMET TYÖPAIKAT KUUKAUDEN AIKANA YHT.	NÄISTÄ KUUKAUDEN UUDET TYÖP.	TÄYTTYNEET TYÖPAIKAT
UUDENMAAN	159396	112564	9076	4960	10515	4591	3036	2927
TURUN	56849	37846	3632	1927	4192	2822	1956	1848
SATAKUNNAN	39493	24803	2154	928	2250	2319	1386	1662
HÄMEEN	114488	75716	7482	3495	7938	4027	2472	2450
KYMEN	52486	33185	3037	1159	4022	1981	1549	1427
MIKKELIN	35573	21280	1787	486	1888	1404	937	975
VAASAN	57950	36907	4719	2182	4894	3234	2147	2406
KESKI-SUOMEN	41007	27361	2511	1148	2618	1166	861	818
KUOPION	41904	26254	3380	1017	2747	5657	2773	2668
POHJ.-KARJALAN	30275	19799	1781	634	1886	1505	831	1207
KAINUUN	19851	11560	1261	474	1236	939	794	752
OULUN	59483	34771	5281	1676	4131	5049	3985	3464
LAPIN	40474	26178	3266	1303	2309	1214	1040	809
<b>KOKO MAA</b>	<b>749229</b>	<b>488224</b>	<b>49367</b>	<b>21389</b>	<b>50626</b>	<b>35908</b>	<b>23767</b>	<b>23413</b>

1. LOMAUTETUT EIVÄT SISÄLLY LUKUIHIN

**TAULUKKO 15. KUUKAUDEN AIKANA TYÖVOIMATOIMISTOISSA AVOIMINA OLLEET TYÖPAIKAT JA TÄYTTyneet TYÖPAIKAT  
AMMATTIRYHMITTÄIN, TOUKOKUU 1995**

AMMATTIRYHMÄ	AVOIMET TYÖPAIKAT		TÄYTTyneet TYÖPAIKAT				PERUUTE- TUT TYÖPAIKAT
	YHTEENSÄ KUUKAUD. AIKANA	KUUKAU- DEN UUDET	YHTEENSÄ	TYÖVOIMA- TOIMISTON HAKIJALLA	MUUTEN	HAKUAIKA PÄÄTTYNYT	
TEKNINEN, LUONNONT., YHTEISK., YM TYÖ	2952	2071	1818	304	194	1320	56
TERVEYDENHUOLTO, SOSIAALIALANTYÖ	3077	1999	1763	686	508	569	127
HALLINTO- JA TOIMISTOTYÖ	1871	1138	1410	506	253	651	43
KAUPALLINEN TYÖ	2991	1934	1900	894	465	541	178
MAA- JA METSÄTALOUSTYÖ, KALASTUSALA	8477	4958	3801	2817	645	339	124
KULJETUS- JA LIIKENNETYÖ	639	477	468	317	118	33	18
RAKENNUSTYÖ, KAIVOS- JA LOUHINTATYÖ	1889	1450	1433	1037	258	138	86
SIITÄ: TALONRAKENNUSTYÖ	1321	1032	956	713	204	39	67
TEOLLINEN TYÖ	7505	5303	5689	2855	1285	1549	253
PALVELUTYÖ	4759	3451	3551	2393	779	379	169
MUUALLA LUOKITTELEMATON TYÖ	1748	986	1580	700	344	536	1
<b>YHTEENSÄ</b>	<b>35908</b>	<b>23767</b>	<b>23413</b>	<b>12509</b>	<b>4849</b>	<b>6055</b>	<b>1055</b>

**TAULUKKO 16. KUUKAUDEN AIKANA TÄYTTyneiden Työpaikkojen Avoinnaolon Kesto 1) Työvoimapiireittäin, Toukokuu 1995**

TYÖVOIMAPIIRI		TYÖPAIKKOJEN AVOINNAOLON KESTO, VUOROKAULTA											YHT.	KESKIM.
		0-3	4-7	8-14	15-21	22-28	29-42	43-60	61-90	91-180	YLI 180	YHT.	KESKIM.	
UUDENMAAN	LKM	525	357	698	604	343	229	105	60	6	0	2927	16	
	K-%	18	30	54	75	86	94	98	100	100	100	100	100	
TURUN	LKM	561	249	349	226	142	155	72	88	5	1	1848	17	
	K-%	30	44	63	75	83	91	95	100	100	100	100	100	
SATAKUNNAN	LKM	233	350	356	253	158	148	31	5	127	1	1662	24	
	K-%	14	35	56	72	81	90	92	92	100	100	100	100	
HÄMEEN	LKM	739	396	378	391	150	203	94	77	18	4	2450	16	
	K-%	30	46	62	78	84	92	96	99	100	100	100	100	
KYMEN	LKM	270	99	601	98	47	221	18	71	2	0	1427	16	
	K-%	19	26	68	75	78	94	95	100	100	100	100	100	
MIKKELIN	LKM	243	121	270	164	76	68	23	10	0	0	975	13	
	K-%	25	37	65	82	90	97	99	100	100	100	100	100	
VAASAN	LKM	760	502	348	190	109	73	57	259	107	1	2406	20	
	K-%	32	52	67	75	79	82	85	96	100	100	100	100	
KESKI-SUOMEN	LKM	272	123	169	115	66	48	10	9	6	0	818	12	
	K-%	33	48	69	83	91	97	98	99	100	100	100	100	
KUOPION	LKM	270	249	991	516	183	236	221	1	1	0	2668	16	
	K-%	10	19	57	76	83	92	100	100	100	100	100	100	
POHJ.-KARJALAN	LKM	266	95	252	150	77	23	7	278	59	0	1207	29	
	K-%	22	30	51	63	70	71	72	95	100	100	100	100	
KAINUUN	LKM	272	78	104	194	23	25	3	17	36	0	752	15	
	K-%	36	47	60	86	89	93	93	95	100	100	100	100	
OULUN	LKM	1588	281	683	299	211	312	36	49	5	0	3464	11	
	K-%	46	54	74	82	88	97	98	100	100	100	100	100	
LAPIN	LKM	359	95	180	78	51	32	1	13	0	0	809	9	
	K-%	44	56	78	88	94	98	98	100	100	100	100	100	
<b>KOKO MAA</b>	<b>LKM</b>	<b>6358</b>	<b>2995</b>	<b>5379</b>	<b>3278</b>	<b>1636</b>	<b>1773</b>	<b>678</b>	<b>937</b>	<b>372</b>	<b>7</b>	<b>23413</b>	<b>16</b>	
	<b>K-%</b>	<b>27</b>	<b>40</b>	<b>63</b>	<b>77</b>	<b>84</b>	<b>91</b>	<b>94</b>	<b>98</b>	<b>100</b>	<b>100</b>	<b>100</b>	<b>100</b>	

1. PROSENTTILUVUT OVAT KUMULATIIVISIA ELI KUNKIN LUOKAN PROSENTTILUKUUN ON LASKETTU MUKAAN MYÖS SITÄ EDELTÄVIEN LUOKKIE PROSENTIT

**TAULUKKO 17. KUUKAUDEN AIKANA TYÖVOIMATOIMISTOISSA OLLEET TYÖNHAKIJAT JA TYÖNHAUN PÄÄTTÄNEET  
AMMATTIRYHMITTÄIN, TOUKOKUU 1995**

AMMATTIRYHMÄ	TYÖNHAKIJAT YHTEENSÄ KUUKAUDEN AIKANA	NÄISTÄ TYÖTTÖMÄT (1)	KUUKAUDEN UUDET TYÖNHAKIJAT	UUSISTA TYÖTTÖMÄT (1)	TYÖNHAUN PÄÄTTÄNEET TYÖNHAKIJAT YHTEENSÄ
TEKNINEN, LUONNONT., YHTEISK., YM TYÖ	64706	41165	5777	3042	4326
TERVEYDENHUOLTO, SOSIAALIALANTYÖ	60742	37485	4232	2095	4088
HALLINTO- JA TOIMISTOTYÖ	82299	52949	4137	1801	4523
KAUPALLINEN TYÖ	59558	37540	2607	1155	3366
MAA- JA METSÄTALOUSTYÖ, KALASTUSALA	25902	18543	1257	696	3043
KULJETUS- JA LIIKENNETYÖ	27467	19578	1333	802	2273
RAKENNUSTYÖ, KAIVOS- JA LOUHINTATYÖ	74828	56185	2928	1766	7431
SIITÄ: TALONRAKENNUSTYÖ	63843	48143	2588	1562	5950
TEOLLINEN TYÖ	150364	105174	7511	3673	9738
PALVELUTYÖ	82961	54321	5038	2418	4658
MUJALLA LUOKITTELEMATON TYÖ	120401	65284	14546	3941	7180
<b>YHTEENSÄ</b>	<b>749229</b>	<b>488224</b>	<b>49367</b>	<b>21389</b>	<b>50626</b>

(1) LOMAUTETUT EIVÄT SISÄLLY LUKUIHIN

**TAULUKKO 18. TYÖNVÄLITYKSET JA MUUT TAPAHTUMAT KUUKAUDEN AIKANA TYÖVOIMAPIIREITTÄIN, TOUKOKUU 1995**

TYÖVOIMAPIIRI	YHTEENSÄ	VÄLITETTY TYÖHÖN	SISOITETTU TOIMEN- PITEILLÄ	LOMAUTUS TAI LYH. TYÖV. PÄÄTT.	SAANUT MUUTEN TYÖTÄ	ALOITTANUT TYÖVOIMA- KOULUTUKS.	SIIRTYNYT TYÖVOIMAN ULKOPUOL.	MUUSY SYY TAI EI TIETOA
UUDENMAAN	16192	735	1744	560	4910	994	1007	6242
TURUN	7586	712	897	342	3090	527	389	1629
SATAKUNNAN	4748	362	894	242	1815	250	346	839
HÄMEEN	13809	1172	2444	628	5435	570	897	2663
KYMEN	6720	729	926	285	2926	237	419	1198
MIKKELIN	4791	527	876	234	2142	160	287	565
VAASAN	7929	950	1214	419	2978	391	489	1488
KESKI-SUOMEN	4494	499	952	253	1581	156	292	761
KUOPION	5980	575	953	285	2610	133	432	992
POHJ.-KARJALAN	4163	348	959	207	1627	146	294	582
KAINUUN	3455	359	761	201	1202	194	295	443
OULUN	8072	1286	1171	340	3252	318	522	1183
LAPIN	5496	404	1461	277	1997	274	326	757
<b>KOKO MAA</b>	<b>93435</b>	<b>8658</b>	<b>15252</b>	<b>4273</b>	<b>35565</b>	<b>4350</b>	<b>5995</b>	<b>19342</b>

TAULUKKO 19. TYÖVOIMAKOULUTUKSESSA OLEVAT TAVOITEAMMATIN JA KOULUTUSTYÖVOIMAPIIRIN MUKAAN, TOUKOKUU 1995

TAVOITEAMMATTI	KOULUTUSTYÖVOIMAPIIRI														KOKO MAA (1
	UUSI- MAA	TURKU	SATA- KUNTA	HÄME	KYMI	MIK- KELI	VAASA	KESKI- SUOMI	KUO- PIO	POHJ- KARJA- LA	KAI- NUU	OULU	LAPPI	KOKO MAA (1	
TEKN., LUONNONT., YHTEISK., YM T.	806	491	88	240	148	89	130	142	147	119	36	140	161	2737	
TERVEYDENH., SOSIAALIAL.TYÖ	446	241	66	298	80	82	125	169	88	72	59	142	133	2001	
HALLINTO- JA TOIMISTOTYÖ	1884	601	289	870	265	218	559	251	350	193	263	581	418	6748	
KAUPALLINEN TYÖ	428	160	29	459	166	116	127	113	65	36	72	101	61	1933	
MAA- JA METSÄTAL., KALASTUS.	35	1	1	25	2	0	25	17	36	79	26	29	113	389	
KULJETUS- JA LIKENNETYÖ	91	98	35	16	25	3	45	59	66	0	0	24	51	513	
TEOLLINEN TYÖ, KONEENHOITO, KAIVOS- JA LOUHINTATYÖ SEKÄ RAKENNUSTYÖN AMMATIT	1405	939	600	1498	692	280	1253	626	386	506	216	551	546	9530	
SIITÄ: TALONRAKENNUSTYÖ	336	249	173	305	244	90	140	205	85	136	89	94	233	2381	
VAATETUS- JA NAHKATYÖ	70	21	51	33	58	3	220	28	16	3	26	33	16	580	
METALLITYÖ	512	444	309	683	233	126	404	151	176	177	45	179	172	3616	
SÄHKÖTYÖ	284	154	21	298	112	15	141	108	53	53	16	133	29	1430	
MUUT RYHMÄN AMMATIT	203	71	46	179	45	46	348	134	56	137	40	112	96	1523	
PALVELUTYÖ	440	196	62	402	189	125	150	215	82	173	47	209	140	2436	
SIITÄ: MAJOITUS- JA SUURTA- LOUSTYÖ, TARJOILUTYÖ	255	89	49	188	125	58	90	90	44	70	46	147	99	1356	
MUU PALVELUTYÖ	185	107	13	214	64	67	60	125	38	103	1	62	41	1080	
MUU TYÖ	1770	949	160	629	326	155	418	307	279	106	62	227	408	5806	
<b>YHTEENSÄ</b>	<b>7305</b>	<b>3676</b>	<b>1330</b>	<b>4437</b>	<b>1893</b>	<b>1068</b>	<b>2832</b>	<b>1899</b>	<b>1499</b>	<b>1284</b>	<b>781</b>	<b>2004</b>	<b>2031</b>	<b>32093</b>	

LOMAUTUSKURSSIEN RYHMÄILMOITUSTIEDOT EIVÄT SISÄLLY LUKUIHIN  
1. SISÄLTÄVÄT MYÖS ULKOMAILLA KOULUTUKSESSA OLEVAT

**TALUKKO 20. PALKKAPERUSTEISILLA TOIMENPITEILLÄ TYÖLLISTETYT KUUKAUDEN LOPUSSA TYÖVOIMAPIIREITTÄIN,  
TOUKOKUU 1995**

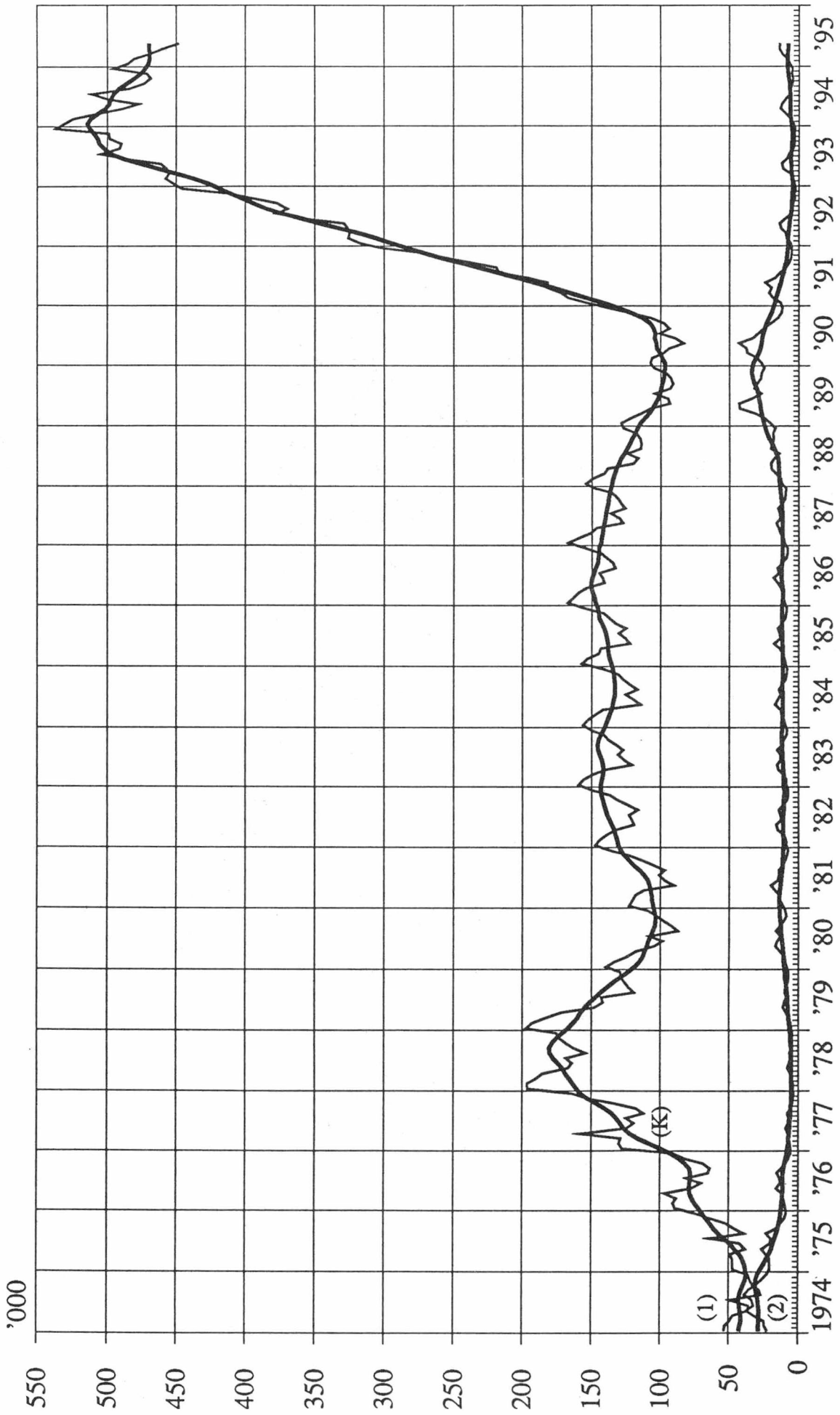
TOIMENPIDE	TYÖVOIMAPIIRI													
	UUSI- MAA	TURKU KUNTA	SATA- KUNTA	HÄME	KYMI	MIKKE- LI	VAASA	KESKI- SUOMI	KUO- PIO	POHJ.- KARJ.	KAI- NUU	OULU	LAPPI	KOKO MAA
VALTION TYÖTEHTÄVÄT	1912	656	359	1494	530	480	517	566	632	625	632	896	1345	10644
TYÖLLISTÄMISPALVELU	302	167	113	234	122	51	316	79	89	187	184	0	128	1972
KUNNALLINEN TYÖLLISTÄMIST.	3919	1862	1703	4615	1697	1305	1588	1402	2078	1465	1075	2812	2639	28160
OPPISOPIMUSSUJOITUS, KUNTA	16	5	17	43	5	2	4	7	8	2	3	7	20	139
TYÖLL.TUKI. YKSIT.TYÖNANT.	2316	889	595	2490	835	871	1599	1094	729	652	293	944	770	14077
TYÖHARJOITTELU JA KOUL.	35	28	2	17	18	2	2	12	3	7	2	18	9	155
TYÖHARJOITTELU SIJAISENA	1	0	0	0	0	0	1	0	3	0	0	1	0	6
TYÖHARJOITTELU VASTAVALM.	267	135	78	279	86	82	154	106	68	42	32	117	69	1515
YRITTÄJÄRAHA	770	201	240	567	220	144	407	327	191	208	117	226	287	3905
OMATOIMINEN TYÖLLISTÄM.	42	41	49	147	40	23	14	58	9	42	29	34	75	603
HARJAANTUMINEN	474	217	155	571	170	135	339	169	140	103	62	134	97	2766
TYÖLLISTÄMINEN OSA-AIKATYÖHÖN	213	91	36	273	138	111	200	292	73	59	92	141	159	1878
OPPISOPIMUSSUJOITUS, YKSITYINEN	252	146	207	458	194	78	165	153	61	41	34	92	117	1998
<b>PALKKAPERUSTEISET YHT.</b>	<b>10519</b>	<b>4438</b>	<b>3554</b>	<b>11188</b>	<b>4055</b>	<b>3284</b>	<b>5306</b>	<b>4265</b>	<b>4084</b>	<b>3433</b>	<b>2555</b>	<b>5422</b>	<b>5715</b>	<b>67818</b>

**TAULUKKO 21. TYÖTTÖMÄT TYÖNHAKIJAT (ILMAN LOMAUTETTUJA) TYÖTTÖMYYDEN KESTON JA IÄN MUKAAN, 31.5.1995**

IKÄRYHMÄ	TYÖTTÖMYYDEN KESTO, VIIKKOA											YHT.	KM.
	ALLE 1	1 - 2	3 - 4	5 - 8	9 - 12	13 - 26	27 - 52	53 - 78	79 - 104	YLI 104	YHT.		
15 - 19	HLÖÄ %	2172 11	1865 9	1370 7	2446 12	1576 8	5082 26	4299 22	641 3	275 1	87 0	19813 100	19
20 - 24	HLÖÄ %	2423 4	4129 7	3908 7	6730 12	3972 7	14163 26	14163 25	3605 6	1701 3	1172 2	56315 100	26
25 - 29	HLÖÄ %	1505 3	3207 6	3810 7	5045 9	3853 7	12795 23	14400 25	5582 10	2936 5	3572 6	56705 100	36
30 - 34	HLÖÄ %	1162 2	2703 5	3211 6	4456 8	3505 6	11666 21	13874 25	6147 11	3398 6	4754 9	54876 100	41
35 - 39	HLÖÄ %	959 2	2412 5	2825 5	3974 8	3038 6	10414 20	12781 25	6055 12	3636 7	5681 11	51775 100	45
40 - 44	HLÖÄ %	893 2	2160 4	2624 5	3741 7	3048 6	9924 19	12792 24	6286 12	4078 8	6978 13	52524 100	49
45 - 49	HLÖÄ %	796 1	2034 4	2507 5	3704 7	2837 5	9667 18	12881 24	6839 13	4522 8	7920 15	53707 100	52
50 - 54	HLÖÄ %	475 1	1084 3	1423 4	2183 6	1715 5	6002 18	8300 24	4535 13	2951 9	5281 16	33949 100	54
55 - 59	HLÖÄ %	233 0	613 1	949 2	1487 3	1052 2	5071 10	9208 19	7434 15	7242 15	15376 32	48665 100	81
60 - 64	HLÖÄ %	35 1	113 2	163 2	279 4	153 2	934 14	2071 30	1544 23	694 10	849 12	6835 100	59
YLI 64	HLÖÄ %	0 0	0 0	2 3	1 2	0 0	8 13	12 19	12 19	16 25	12 19	63 100	83
<b>YHTEENSÄ</b>	<b>HLÖÄ %</b>	<b>10653 2</b>	<b>20320 5</b>	<b>22792 5</b>	<b>34046 8</b>	<b>24749 6</b>	<b>86075 20</b>	<b>104781 24</b>	<b>48680 11</b>	<b>31449 7</b>	<b>51682 12</b>	<b>435227 100</b>	<b>46</b>

**TAULUKKO 22. TYÖTTÖMÄT TYÖNHAKIJAT (ILMAN LOMAUTETTUJA) TYÖTTÖMYYDEN KESTON MUKAAN;  
AMMATTIRYHMITTÄIN, 31.5.1995**

AMMATTIRYHMÄ	TYÖTTÖMYYDEN KESTO, VIIKKOA											YHT.	KM.
	ALLE 1	1 - 2	3 - 4	5 - 8	9 - 12	13 - 26	27 - 52	53 - 78	79 - 104	YLI 104			
0 TEKN., LUONN.TIET., YHT.	HLÖÄ %	1016 3	2685 7	2845 8	3531 10	2139 6	7273 20	8050 22	3875 11	2185 6	3251 9	36850 100	39
1 TERVEYDENH., SOS.AL.	HLÖÄ %	1529 5	2254 7	2897 9	3140 10	2116 6	8090 25	7372 23	2713 8	1169 4	1359 4	32639 100	30
2 HALLINTO- JA TOIMISTOT.	HLÖÄ %	908 2	2036 4	2601 5	3863 8	2930 6	10045 21	12091 25	5665 12	3141 7	4589 10	47869 100	42
3 KAUPALLINEN TYÖ	HLÖÄ %	573 2	1187 3	1482 4	2393 7	1870 5	6342 18	8382 24	4677 14	2898 8	4570 13	34374 100	50
4 MAA- JA METSÄTALOUST.	HLÖÄ %	305 2	625 4	667 5	1189 8	796 5	3103 21	3882 26	1542 10	1108 7	1603 11	14820 100	44
5 KULJETUS- JA LIIKENNET.	HLÖÄ %	326 2	676 4	818 5	1163 7	870 5	3267 19	4290 25	2095 12	1431 8	2467 14	17403 100	50
6 RAKENNUSTYÖ, KAIVOST.	HLÖÄ %	830 2	1815 4	1855 4	2945 6	2532 5	9341 19	12046 25	5373 11	3944 8	7227 15	47908 100	52
7-8 TEOLLINEN TYÖ	HLÖÄ %	2120 2	3438 4	3650 4	6342 7	4754 5	16266 17	22374 24	11401 12	8597 9	16203 17	95145 100	55
9 PALVELUTYÖ	HLÖÄ %	1481 3	2248 5	2824 6	3798 8	2705 5	9160 19	12430 25	5863 12	3631 7	5081 10	49221 100	44
X MUUALLA LUOKITT.TYÖ	HLÖÄ %	1565 3	3356 6	3153 5	5682 10	4037 7	13188 22	13864 23	5476 9	3345 6	5332 9	58998 100	39
<b>YHTEENSÄ</b>	<b>HLÖÄ %</b>	<b>10653 2</b>	<b>20320 5</b>	<b>22792 5</b>	<b>34046 8</b>	<b>24749 6</b>	<b>86075 20</b>	<b>104781 24</b>	<b>48680 11</b>	<b>31449 7</b>	<b>51682 12</b>	<b>435227 100</b>	<b>46</b>

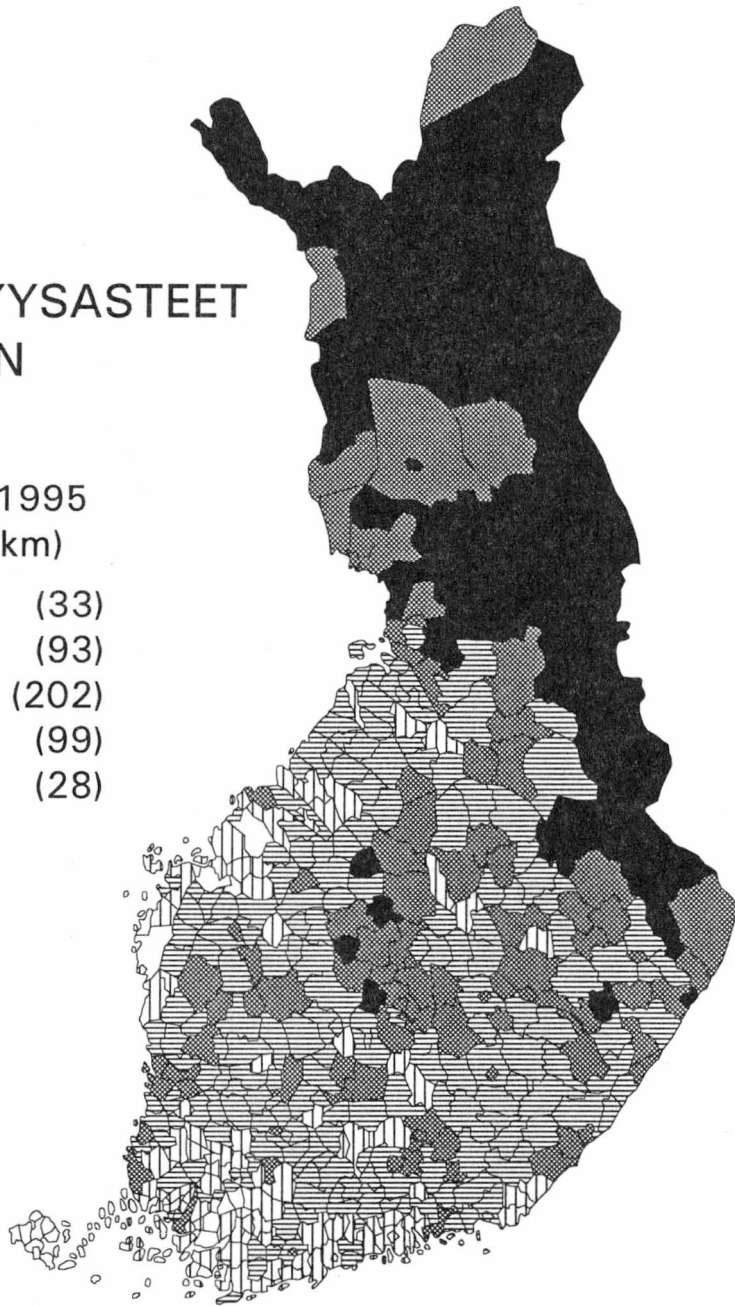


Työttömät työnhakijat (1) ja avoimet työpaikat (2) työnvälityksessä kuukausittain ja kausitasoitettuna (K)

## TYÖTTÖMYYSASTEET KUNNITTAIN

TOUKOKUU 1995  
% (lkm)

■	25 - 36.6	(33)
▣	20 - 24.9	(93)
▤	15 - 19.9	(202)
▥	10 - 14.9	(99)
□	0 - 9.9	(28)



## TAULUKOIDEN SELITYKSIÄ

**Työnhakijat:** Työnhakijana pidetään työnvälitystilastossa henkilöä, joka henkilökohtaisesti ilmoittautuu työnhakijaksi työvoimatoimistoon.

Työnhakijat jaetaan työllisyystilanteensa mukaan seuraaviin ryhmiin:

- 1 Työssä oleva
- 2 Työtön
- 3 Lomautettu
- 4 Lyhennetyllä työviikolla oleva
- 5 Työvoiman ulkopuolella oleva
- 6 Työttömyyseläkkeen saaja

Näiden eri työnhakijaryhmien määrät kuukauden loppussa esitetään taulukossa 12.

Työssä olevissa työnhakijoissa ovat mukana työpaikan vaihdosta hakevat, työttömyysuhan alaiset sekä kunnan ja valtion työtehtäviin sijoitetut, joiden tulee sijoitusaikanaan edelleen olla työnhakijana työvoimatoimistossa.

Työtön on työnhakija, joka on ilman työtä ja kokopäivätyöhön käytettävissä tai joka odottaa sovitun työn alkamista. Kansainvälisten määritelmien mukaan työnvälitystilastossa työttömiin luetaan myös lomautetut. Useissa taulukoissa lomautetut eivät kuitenkaan sisälly työttömien lukumäärään, mikä on merkitty otsikkoon. Työttömyyseläkkeen saajia ei työnvälitystilastossa lueta työttömiksi työnhakijoiksi.

Lomautettuna pidetään työnhakijaa, jonka työnantaja on lomauttanut ilman palkkaa joko määräajaksi tai toistaiseksi.

Lyhennetyllä työviikolla olevana pidetään työnhakijaa, jonka viikkotyöaikaa työnantaja on supistanut alunperin sovitusta.

Työvoiman ulkopuolella olevana pidetään työnhakijaa, joka ei ole työssä eikä liioin välittömästi kokopäivätyöhön käytettävissä. Tällainen henkilö on työnhakijaksi ilmoittautuessaan vielä esim. koulussa, opiskelemassa, varusmiespalveluksessa tai palkattomassa kotitaloustyössä, mutta on myöhemmin työhön käytettävissä.

**Työttömyyden tilastointi:** Tämän julkaisun työttömyystiedot perustuvat työvoimatoimistojen asiakasrekisterin tietoihin. Työttömyyttä tilastoidaan maassamme myös Tilastokeskuksen otospohjaisella työvoimatutkimuksella, jonka laadinnassa noudatetaan kansainvälisiä määritelmiä. Tämän vuoksi Tilastokeskuk-

sen tuottamaa työttömyysastetta käytetään työttömyyden kuvaajana kansainvälisissä vertailuissa.

**Toimeentuloturva työttömyyden aikana:** Työttömyyden aikaisen toimeentulon turvaamiseksi tuli vuoden 1985 alusta voimaan uusi työttömyysturvalaki. Sen perusteella työttömyyskorvaus muuttui tarveharkintaiseksi perusturvaksi ja työttömyyskassa-avustus vakuutusmuotoiseksi ansioturvaksi. Ansioturvaa saa lain vaatimukset täyttävä työtön kassan jäsen. Jos työtön työnhakija ei ole oikeutettu ansioturvaan, hän voi saada valtion maksamaa tarveharkinnaista perusturvaa. Saadakseen työttömyyspäivärahaa työttömän tulee olla työnhakijana työvoimatoimistossa. Työvoimatoimisto tai sen yhteydessä toimiva työvoimatoimikunta antaa työttömyyskassaa tai perusturvan saamisesta päättävän Kansaneläkelaitoksen alaista sosiaalivakuutustoimikuntaa varten lausunnon työttömyysturvaa hakevan työttömänäolosta ja työnhausta.

Peruspäivärahaa ja ansioon suhteutettua päivärahaa maksetaan enintään 500 työttömyyspäivältä neljän perättäisen kalenterivuoden aikana alle 55-vuotiaille. Henkilölle, joka on täyttänyt 55-vuotta, maksetaan päivärahaa 500 päivältä sen kuukauden loppuun, jolloin henkilö täyttää 60 vuotta. Työttömyyspäiväraha on saajalleen veronalaista tuloa.

Työttömyysturvaa saadakseen työttömän tulee täyttää lain edellyttämä työssäoloehto. Jos hän ei tätä täytä, voi hän saada tarveharkinnaista työmarkkinatukea. Samoin jos työttömän työttömyysturvan saannin enimmäismäärä (500 päivää) on tullut täyteen, hän voi saada työmarkkinatukea.

Yli 60-vuotias, laissa tarkemmin määritelty, pitkään ansioturvaa tai perusturvaa saanut työtön työnhakija on oikeutettu työttömyyseläkkeeseen. Työttömyyseläkkeen saamisaikana tulee hänen olla työnhakijana työvoimatoimistossa.

**Avoimet työpaikat:** Työnvälitystilastoon sisältyvät ne avoimet työpaikat, jotka työnantaja ilmoittaa täytettäväksi työvoimatoimiston avulla. Vuoden 1988 alusta tuli voimaan työllisyyslain (275/87) 8 §:n 1 momentissa säädetty avoimien työpaikkojen ilmoittamisvelvollisuus. Sen perusteella valtioneuvosto teki asiasta yksityisiä työnantajia edustavien yhdistysten, kunnallisen työmarkkinalaitoksen sekä kirkkohallituksen kanssa sopimukset. Niiden perusteella kaikki avoimet työpaikat eräin poikkeuksin ilmoitetaan työvoimatoimistoon. Myös valtion virastojen ja laitosten tulee ilmoittaa työvoimatoimistoon ne avoimeksi tulevat virat ja työsopimussuhteiset tehtävät, joissa virka- tai työsopimussuhteen on tarkoitus kestää vähintään kymmenen työpäivää.

**Poikkileikkaustiedot ja kertymätiedot:** Osa työnvälitystilaston tiedoista on yhden laskentapäivän poikkileikkaustietoja (taulukot 2 - 12). Laskentapäivä on kuukauden viimeinen työpäivä. Tilastoon tulevat mukaan kaikki työnhakijat, joiden työnhakemus on voimassa tuona päivänä, samoin ne työpaikat, jotka ovat tuona päivänä avoinna työvoimatoimistossa. Taulukot 13 - 18 taas sisältävät tilastoitavien suureiden kalenterikuukauden aikaiset kertymät. Näissä taulukoissa ovat mukana kaikki kuukauden aikana avoinna olleet työpaikat sekä kaikki ne työnhakijat, joiden työnhaku on ollut voimassa kyseisen kuukauden aikana.

## Luokitukset

**Ammattiluokitus:** Työnvälitystilastossa käytetään ammattien luokitteluun Pohjoismaiseen ammattiluokitukseen (Nordisk Yrkesklassificering, NYK 1982) perustuvaa luokitusta (Ammattiluokitus, Pohjoismaiseen ammattiluokitukseen perustuva uudistettu laitos, Työministeriö, Valtion painatuskeskus 1991). Työnvälitystilastossa ammattiluokitusta käytetään työnhakijan ammatin sekä avoimeksi ilmoitetussa työpaikassa vaadittavan ammatin luokitteluun.

**Koulutusluokitus:** Työnvälitystilastossa käytetään Tilastokeskuksen kehittämää luokitusta: Koulutusluokitus, 1991, Tilastokeskuksen käsikirja n:o 1, 9. uusittu laitos ja tästä nelinumerosta Henkilöstön koulutuskoodisovellusta. Työnvälitystilastossa koulutusluokitusta käytetään työnhakijan saaman koulutuksen ja työpaikassa vaadittavan koulutuksen luokitteluun.

**Toimialaluokitus:** Työnvälitystilastossa käytetään Tilastokeskuksen laatimaa toimialaluokitusta (Toimialaluokitus 1988, Tilastokeskus, Käsikirjoja nro 4, 1987). Luokitus on laadittu YK:n toimialastandardin ISIC:n (1968) pohjalta. Toimialaluokitusta käytetään työnvälitystilastossa (kaksinumeroisena) avoimeksi ilmoitetun työpaikan sekä työnhakijan nykyisen (työssä oleva) tai aikaisemman (työtön) työnantajan tuotanto-toiminnan luokitteluun.

## TYÖNVÄLITYSTILASTOSSA KÄYTETTÄVÄ AMMATTILUOKITUS<sup>1</sup>

### 0 Tekninen, luonnontieteellinen, lainopillinen, humanistinen ja taiteellinen työ

- 00 Tekniikan alaan kuuluva työ
- 01 Kemian ja fysiikan alaan kuuluva työ
- 02 Biologian alaan kuuluva työ
- 03 Opetusalaan kuuluva työ
- 04 Uskonnon alaan kuuluva työ
- 05 Lainopillinen työ
- 06 Toimittajan työ ja joukkoviestintä
- 07 Taide- ja viihdealan työ
- 08 Kirjasto-, arkisto- ja museoalan työ sekä  
informaatikot
- 09 Muu luonnontieteellinen, yhteiskuntatieteellinen  
ja humanistinen työ

### 1 Terveystieteellinen, sosiaalialan työ

- 10 Terveystieteellinen ja sairaanhoitotyö
- 11 Terveystieteellisen koulutuksen kuntouttava työ
- 12 Hammashoitoalan työ
- 13 Apteekkialan työ
- 14 Eläinlääkintähuolto, ympäristön- ja  
terveydensuojelutyö
- 15 Sosiaalialan työ
- 16 Lasten päivähoitoalan työ
- 17 Psykologinen työ
- 18 Harrastus- ja vapaa-ajantoiminnan ohjaus
- 19 Muu pääryhmään 1 kuuluva työ

### 2 Hallinto- ja toimistotyö

- 20 Julkisen hallinnon johtotyö
- 21 Liiketoimintayritysten ja järjestöjen johtotyö
- 22 Henkilöstö- ja työvoima-asiain hoito
- 23 Taloushallinnon suunnittelu- ja tilinpitotyö
- 24 Sihteeri- ja toimistotyö
- 25 Atk-alan työ
- 26 Pankki- ja vakuutusalan työ
- 27 Matkailualan työ
- 29 Muu hallinto- ja toimistotyö

1. Ammattiluokitus, Työministeriö, Helsinki 1991

### 3 Kaupallinen työ

- 30 Mainos- ja markkinointityö
- 31 Kiinteistöjen, palvelusten ja arvopapereiden myynti ja välitys
- 32 Ostotyö
- 33 Kauppaedustus- ja konttorimyyntityö
- 34 Tavaroiden myyntityö
- 39 Muu kaupallinen työ

### 4 Maa- ja metsätaloustyö, kalastusala

- 40 Maatilatalous, eläintenhoito
- 41 Puutarha- ja puistotyö
- 42 Riistanhoito ja metsästys
- 43 Kalastus
- 44 Metsätyö
- 49 Muu maa- ja metsätaloustyö

### 5 Kuljetus- ja liikennetyö

- 50 Meripäällistötyö
- 51 Kansi- ja konemiehistön työ
- 52 Lentokuljetustyö
- 53 Veturin- ja moottorivaununkuljetustyö
- 54 Tieliikennetyö
- 55 Liikenteen johto ja liikennepalvelutyö
- 56 Posti- ja tietoliikennetyö
- 57 Postinkantajan työ
- 59 Muu kuljetus- ja liikennetyö

### 6 Rakennustyö sekä kaivos- ja louhintatyö

- 60 Kaivos- ja louhintatyö
- 61 Öljynporaustyö, turpeennosto
- 62 Talonrakennustyö
- 63 Maa- ja vesirakennustyö
- 64 Työkoneiden käyttö

### 7/8 Teollinen työ,

- 70 Tekstiilityö
- 71 Ompelu- ja vaateustyö jms.
- 72 Jalkine- ja nahkatyö
- 73 Teräs-, metallitehdas-, takomo- ja valimotyö
- 74 Hienomekaaninen työ
- 75 Konepaja- ja rakennusmetallityö
- 76 Sähkötyö
- 77 Puutyö
- 78 Maalaustyö
- 79 Radio-, tv-, elokuva- ja videotekninen työ
- 80 Graafinen työ
- 81 Lasi-, keraaminen- ja tiilityö
- 82 Elintarviketeollisuustyö
- 83 Kemianprosessityö
- 84 Massa- ja paperityö
- 85 Kumi- ja muovituotetyö
- 86 Muu teollinen työ
- 87 Kiinteiden koneiden käyttö energiantuotannossa ja vesihuollossa
- 88 Pakkaus-, varasto- ja ahtaustyö
- 89 Sekatyö

### 9 Palvelutyö

- 90 Vartiointi- ja suojelutyö
- 91 Majoitusliike- ja suurtaloustyö
- 92 Tarjoilutyö
- 93 Kotitaloustyö
- 94 Kiinteistönhoito- ja siivoustyö
- 95 Hygienia ja kauneudenhoitotyö
- 96 Pesula- ja silitystyö
- 97 Ammattimainen urheilu- ja liikuntatyö
- 98 Sotilastyö
- 99 Muu palvelutyö

### X Muualla luokittelematon työ

- X1 Koululaiset ja opiskelijat
- X2 Henkilöt, joiden ammattia ei voida luokitella ja jotka eivät ole ilmoittaneet ammattia
- X3 Ammatinvaihtajat
- X4 Vastavalmistuneet

PI 524  
00101 Helsinki

## **Työministeriön tilastoja**

### **1995 Toukokuu**

---

*SVT* Suomen Virallinen Tilasto

Tiedustelut:

Paula Sardar  
(90) 1856 8050

Suoma Salonen  
(90) 1856 8051

ISSN 0785-0107  
= Työmarkkinat  
ISSN 0785-8299

---