


# Rahoitusmarkkinoiden kuukausisarjoja

Finansmarknadens månadsserier  
1994, Joulukuu - December

15.12.1994

## PÖRSSIOSAKKEIDEN HINTOJEN MUUTOKSET OECD-MAISSA 30.9.1994, % (Muutos vuoden aikana)



(1) Saksan liittotasavalta, (2) Yhdistynyt Kuningaskunta

Lähde: OECD, Main Economic indicators



II KOTIMAINEN ANTOLAINAUS YLEISÖLLE JA OTTOLAINAUS YLEISÖLTÄ, MILLJ. MK, (LAAJA YLEISÖKÄSITTE)  
 INHEMSK UTLÄNING TILL ALLMÄNHETEN OCH INLÄNING AV ALLMÄNHETEN, MILLJ. MK, (DET VIDSTRÄKTA BEGREPPET ALLMÄNHET)

1994

1993

	XI	XII	I	II	III	IV	V	VI	VII	VIII	IX	X
<b>A. ANTOLAINAUS - UTLÄNING.....</b>	<b>350784</b>	<b>340447</b>	<b>337409</b>	<b>336687</b>	<b>334623</b>	<b>331520</b>	<b>330112</b>	<b>329225</b>	<b>326866</b>	<b>323115</b>	<b>320025</b>	<b>316278</b>
Suomen Pankki - Finlands Bank.....	735	714	700	684	667	661	648	632	621	609	601	585
Säästöpankit - Sparbanker.....	67987	66990	66080					19468	19588	19885	19779	19689
Osuuspankit - Andelsbanker.....	78871	77944	77777					87393	87291	86768	86559	86047
Muut pankit(1) - Andra banker(1).....	203191	194799	192852					221732	219366	215853	213086	209957
<b>TALLETUSPANKIT(2) - DEPOSITIONSBANKER(2).....</b>	<b>350049</b>	<b>339733</b>	<b>336709</b>	<b>336003</b>	<b>333956</b>	<b>330859</b>	<b>329464</b>	<b>328593</b>	<b>326245</b>	<b>322506</b>	<b>319424</b>	<b>315693</b>
1. Markkamääräinen - I mark.....	273496	269914	269517	269954	269942	268977	268426	268133	267482	266026	265815	265581
Säästöpankit - Sparbanker.....	64117	63348	62661					17842	18074	18382	18483	18607
Osuuspankit - Andelsbanker.....	78832	77907	77740					87359	87257	86735	86526	86014
Muut pankit(1) - Andra banker(1).....	130547	128659	129116					162932	162151	160909	160806	160960
<b>2. Valuuttamääräinen - I utländsk valuta.....</b>	<b>76553</b>	<b>69819</b>	<b>67192</b>	<b>66049</b>	<b>64014</b>	<b>61882</b>	<b>61038</b>	<b>60460</b>	<b>58763</b>	<b>56480</b>	<b>53609</b>	<b>50112</b>
Siitä: Därav:												
Muut pankit(1) - Andra banker(1).....	72644	66140	63736					58800	57215	54944	52280	48997
<b>B. TALLETKUSET - DEPOSITIONER.....</b>	<b>280058</b>	<b>287666</b>	<b>287740</b>	<b>284666</b>	<b>286086</b>	<b>286799</b>	<b>288552</b>	<b>290233</b>	<b>293907</b>	<b>293339</b>	<b>286922</b>	<b>289494</b>
Säästöpankit - Sparbanker.....	59452	59924	59554					16088	16157	16114	16121	16172
Osuuspankit - Andelsbanker.....	75276	78321	79066					90975	90887	90918	90661	91025
Muut pankit(1) - Andra banker(1).....	142192	146325	146018					181439	185148	184607	178447	180633
Osuuskauppojen säästökassat - Handelslagens sparkassar.....	3138	3096	3102	3076	2104	1891	1736	1731	1715	1700	1693	1664
<b>TALLETUSPANKIT(2) - DEPOSITIONSBANKER(2).....</b>	<b>276920</b>	<b>284570</b>	<b>284638</b>	<b>281590</b>	<b>283982</b>	<b>284908</b>	<b>286816</b>	<b>288502</b>	<b>292192</b>	<b>291639</b>	<b>285229</b>	<b>287830</b>
<b>1. MARKKAMÄÄRÄINEN - I MARK.....</b>	<b>260597</b>	<b>268781</b>	<b>270005</b>	<b>268625</b>	<b>270214</b>	<b>270780</b>	<b>271950</b>	<b>273549</b>	<b>275081</b>	<b>275975</b>	<b>271681</b>	<b>272827</b>
1.1. Shekki- ja postisiirtotilit - Checkräkningarna och postgirokonton.....	38187	38665	40996	39796	40463	40101	43085	44212	45177	46264	42357	43393
Säästöpankit - Sparbanker.....	7653	7786	8039					2799	2832	2783	2829	2856
Osuuspankit - Andelsbanker.....	9943	10429	11101					13895	13850	14359	14131	14243
Muut pankit(1) - Andra banker.....	20591	20450	21856					27518	28495	29122	25397	26294
<b>1.2. Varsinaiset talletukset - Egentliga depositioner.....</b>	<b>222410</b>	<b>230116</b>	<b>229009</b>	<b>228829</b>	<b>229751</b>	<b>230679</b>	<b>228865</b>	<b>229337</b>	<b>229904</b>	<b>229711</b>	<b>229324</b>	<b>229434</b>
Säästöpankit - Sparbanker.....	51704	52040	51427					13207	13239	13246	13168	13194
Osuuspankit - Andelsbanker.....	64873	67446	67550					76744	76677	76195	76167	76438
Muut pankit(1) - Andra banker(1).....	105833	110630	110032					139386	139988	140270	139989	139802
<b>2. VALUUTTAMÄÄRÄISET - I UTLÄNDSK VALUTA.....</b>	<b>16323</b>	<b>15789</b>	<b>14633</b>	<b>12965</b>	<b>13768</b>	<b>14128</b>	<b>14866</b>	<b>14953</b>	<b>17111</b>	<b>15664</b>	<b>13548</b>	<b>15003</b>
Siitä: Därav:												
Muut pankit(1) - Andra banker(1).....	15768	15245	14130					14535	16665	15215	13061	14537

(1) Liikepankit ja ulkomaalaisten omistamat rahalaitokset.- (1) Affärsbanker och utländsägda penninginrättningar.

(2) Liikepankit, säästöpankit, osuuspankit ja ulkomaalaisten omistamat rahalaitokset. -

(2) Affärsbanker, sparbanker, andelsbanker och utländsägda penninginrättningar.

III TALLETUSPANKKIEN MARKKAMÄÄRÄISTEN YLEISÖLUOTTOJEN KESKIKOROT KUUKAUSITTAIN, %  
MEDELFRÄNTOR FOR DEPOSITIONSBANKERNAS MARKKREDITER TILL ALLMÄNHETEN MÅNADSVIS, %

	1994												
	XI	XII	I	II	III	IV	V	VI	VII	VIII	IX	X	
<b>UDET LUOTOT - NYA KREDITER</b>													
Shekkiluotot - Checkkrediter.....	9,51	8,83	8,09	8,25	4,99	7,29	7,62	7,19	8,25	8,37	7,61	8,26	
Vekselit - Växlar.....	12,77	11,55	11,24	11,92	11,73	11,68	11,66	11,70	11,76	11,80	11,75	11,61	
Lainat - Lån.....	8,28	7,32	7,35	7,14	6,73	6,88	7,18	7,25	7,58	7,80	7,66	7,28	
Uusi antolainaus yht. - Summa ny utlåning.....	8,64	7,62	7,62	7,46	6,78	7,11	7,43	7,44	7,86	8,04	7,86	7,49	
-Säästöpankit - Sparbanker.....	9,88	8,68	8,70	7,96	7,48	7,42	8,04	7,83	8,11	8,37	7,89	7,36	
-Osuuspankit - Andelsbanker.....	9,69	8,99	9,07	8,92	8,67	8,77	8,69	8,71	9,27	9,47	9,38	9,12	
-Muut pankit(1) - Andra banker(1).....	7,99	6,91	6,86	6,80	6,05	6,61	6,89	6,98	7,34	7,44	7,32	7,00	
Sijoitusomaisuusjoukkovelkakirjat ja muut sijoitusomaisuushaltijapaperit - Masskuldebrev och övriga innehavarpapper bland investeringsstillgångarna.....	7,50	6,84	5,90	5,33	5,00	9,44	6,00	6,80	5,49	7,42	6,12	5,66	
Uudet markkaluotot yhteensä - Nya markkrediter totalt.....	8,59	7,59	7,51	7,40	6,74	7,19	7,40	7,43	7,77	8,01	7,81	7,45	
<b>KANTA - BESTÄNDET</b>													
Shekkiluotot - Checkkrediter.....	9,71	9,28	9,00	8,61	8,18	8,12	8,18	8,29	8,34	8,36	8,27	8,26	
Vekselit - Växlar.....	13,97	13,39	13,44	12,78	13,23	13,24	13,22	13,19	13,20	13,17	13,10	13,10	
Lainat - Lån.....	9,13	8,78	8,52	8,29	8,13	8,07	8,04	8,05	8,09	8,15	8,15	8,11	
Antolainaus yhteensä - Summa utlåning.....	9,21	8,85	8,58	8,34	8,17	8,11	8,08	8,09	8,14	8,20	8,19	8,15	
-Säästöpankit - Sparbanker.....	9,46	9,13	8,88	8,63	8,44	7,85	7,77	7,81	7,81	7,92	7,92	7,90	
-Osuuspankit - Andelsbanker.....	9,54	9,26	8,97	8,76	8,64	8,59	8,55	8,57	8,68	8,71	8,69	8,68	
-Muut pankit(1) - Andra banker(1).....	8,90	8,48	8,22	7,97	7,79	7,90	7,87	7,88	7,90	7,96	7,96	7,92	
Sijoitusomaisuusjoukkovelkakirjat ja muut sijoitusomaisuushaltijapaperit - Masskuldebrev och övriga innehavarpapper bland investeringsstillgångarna.....	8,16	7,77	7,65	7,13	6,94	6,89	6,91	6,94	6,93	7,01	7,10	7,13	
Markkaluotot yhteensä - Markkrediter totalt.....	9,14	8,78	8,52	8,27	8,10	8,06	8,03	8,05	8,10	8,16	8,13	8,09	

(1) Liikepankit ja ulkomaalaisten rahalaitokset.  
(1) Affärsbanker och utlandsägda penninginrättningar.

IV ARVOPAPERIDEN KESKIKORKOJA JA OSINKOTUOTTOJA KUUKAUDEN JA VUODEN AIKANA  
MEDELÄNTÖR PÄ VÄRDEPÄPPER OCH DIVIDENDÄVKÄSTNINGÄR PÄ ÄKTIER PER MÄNÄD OCH UNDER ÄRET

	1994											
	XII	I	II	III	IV	V	VI	VII	VIII	IX	X	XI
JOUKKOVELKÄKÄIRJOJENN NIMELLISET KESKIKOROT - NOMINELLA MEDELÄNTÖR PÄ MASSKULDEBREV												
Yritykset - Företag.....	6,01	-	8,30	6,74	6,80	7,00	5,00	-	-	-	-	6,25
Rahoituslaitokset - Finansieringsinstitut....	6,28	6,00	5,25	5,86	5,67	6,86	6,81	-	8,82	8,13	7,63	8,41
Valtio - Staten.....	10,75	8,60	8,98	9,62	7,67	7,72	9,46	10,11	7,56	8,03	7,32	8,49
Kunnat ja kuntayhtymät - Kommuner och samkommuner.....	6,83	6,47	10,49	6,66	-	6,00	6,55	-	-	-	-	-
Yhteensä - Sammanlagt.....	7,23	7,35	8,99	7,96	6,47	7,16	8,62	10,11	8,14	8,03	7,37	8,28
OSAKKEIDEN EFEKTIIVISET OSINKOTUOTOT - EFEKTIV DIVIDENDÄVKÄSTNING PÄ ÄKTIER												
PANKIT JA RAHOITUS - BANKER OCH FINANSIERING.....	3,91	3,41	3,09	3,88	4,18	4,21	4,29	4,49	4,52	4,51	4,65	4,75
VAKUUTUS JA SIIJOITUS - FÖRSÄKRING OCH INVESTERING.....	1,34	1,19	1,25	1,42	1,43	1,57	1,84	1,87	1,78	1,89	1,86	1,95
Vakuutusyhtiöt - Försäkringsbolag.....	1,26	1,08	1,06	1,15	1,21	1,29	1,54	1,58	1,49	1,59	1,55	1,62
Sijoitus- ja kehitysyhtiöt - Investerings- och utvecklingsbolag.....	2,66	2,29	3,10	4,10	5,32	6,50	7,21	6,98	6,80	7,19	7,33	7,72
RAHOITUS YHT. - FINANSIERING SAMMANLAGT.....	1,93	1,58	1,62	1,72	1,63	1,77	2,03	2,06	1,98	2,09	2,07	2,16
MUUT PALVELUT - ÖVRIGA TJÄNSTER.....	2,61	2,12	1,99	2,06	2,71	2,94	2,82	2,88	2,65	2,67	2,63	2,61
TEOLLISUUS - INDUSTRI.....	1,16	0,92	0,92	1,08	1,20	1,23	1,32	1,34	1,25	1,24	1,29	1,35
Monialateollisuus - Mångbranschindustri....	1,08	0,71	0,71	0,93	1,05	1,13	1,22	1,16	1,10	1,09	1,13	1,16
Metalliteollisuus - Metallindustri.....	1,27	1,16	1,18	1,34	1,40	1,39	1,52	2,44	1,54	1,58	1,62	1,58
Metsäteollisuus - Skogsindustri.....	1,08	0,93	0,88	0,95	1,10	1,08	1,13	1,07	1,00	0,95	1,03	1,09
Muu teollisuus - Övrig industri.....	1,72	1,50	1,48	1,66	1,77	1,70	1,90	2,00	2,02	2,13	2,15	2,31
KAIKKI YHTEENSÄ - SAMMANLAGT.....	1,44	1,07	1,06	1,19	1,36	1,41	1,51	1,54	1,43	1,44	1,48	1,53

V HEX-OSAKEINDEKSI (28.12.1990=1000 Helsingin Arvopaperipörssin osakeindeksi)  
 HEX-AKTIEINDEX (28.12.1990=1000 Helsingfors Fondbörs aktieindex)

	Yleis- indeksi	20 vaihte- Palvelut - Service		Teollisuus - Industri									
		General- index	20 mest omsatta	Yhteensä Summa	Pankit ja rahoitus	Banker och finansiering	Vakuutus ja sijoitus	Försäkring och investering	Muut palvelut	Yhteensä Summa	Metal- teollisuus industri	Metsä- teollisuus Skogs- industri	Moniala- teollisuus Mångbranch- industri
1993 XII	1549,1	1531,0	904,3	773,3	800,9	1204,1	2003,1	2239,9	2114,1	2208,9	960,5		
1994 I	1796,7	1783,9	1060,6	870,2	951,9	1471,9	2314,7	2732,6	2356,7	2537,5	1096,8		
1994 II	1916,9	1898,5	1141,6	942,4	1010,9	1589,9	2462,0	2981,5	2409,8	2703,7	1187,6		
1994 III	1860,9	1750,5	1065,2	823,6	948,1	1589,8	2422,5	2841,5	2249,8	2792,0	1112,1		
1994 IV	1815,5	1667,9	1022,0	771,2	913,8	1562,0	2376,5	2688,8	2188,9	2818,3	1037,5		
1994 V	1838,8	1697,8	1008,7	749,2	862,3	1608,2	2426,7	2723,0	2207,3	2890,9	1062,9		
1994 VI	1708,4	1575,8	915,8	675,7	725,8	1530,2	2270,8	2525,9	2113,3	2731,8	937,3		
1994 VII	1776,1	1608,4	930,4	687,7	727,0	1563,7	2377,2	2503,1	2252,7	2987,2	893,7		
1994 VIII	1876,5	1702,2	949,7	647,5	759,3	1681,2	2535,9	2741,5	2404,7	3185,3	894,5		
1994 IX	1908,4	1725,3	936,2	652,4	696,9	1686,7	2600,7	2738,2	2513,0	3336,2	848,0		
1994 X	1917,2	1665,3	942,1	644,9	714,4	1704,8	2611,9	2657,0	2350,7	3511,8	837,8		
1994 XI	1907,6	1578,4	912,9	603,8	694,2	1687,5	2617,2	2567,7	2207,2	3671,8	820,7		
1.11.1994	1940,2	1610,6	925,7	615,5	705,3	1703,9	2664,2	2596,9	2236,6	3745,6	846,3		
2.11.1994	1957,5	1635,3	943,3	618,2	746,0	1724,7	2681,0	2630,5	2263,1	3751,2	852,3		
3.11.1994	1950,9	1612,2	931,6	613,4	720,1	1715,1	2678,2	2601,3	2235,2	3783,8	843,0		
4.11.1994	1944,9	1610,2	931,7	611,7	720,7	1717,9	2667,8	2599,2	2243,5	3751,2	844,8		
7.11.1994	1911,6	1585,6	922,8	611,0	708,2	1698,1	2616,9	2568,1	2201,0	3667,3	829,7		
8.11.1994	1905,6	1578,7	919,2	609,6	704,5	1690,6	2609,1	2570,6	2196,3	3649,4	827,1		
9.11.1994	1926,1	1588,1	929,9	617,8	709,6	1711,4	2636,6	2590,1	2200,4	3710,4	825,6		
10.11.1994	1933,1	1602,8	932,7	619,7	710,4	1717,8	2646,6	2614,1	2236,5	3701,6	827,2		
11.11.1994	1931,7	1601,7	933,5	619,7	707,8	1726,6	2643,7	2607,3	2221,5	3699,6	833,6		
14.11.1994	1931,5	1605,4	927,3	617,6	707,6	1704,2	2647,7	2605,6	2248,3	3698,9	831,6		
15.11.1994	1922,6	1606,6	921,6	614,9	701,9	1693,0	2636,7	2617,5	2238,9	3665,6	832,1		
16.11.1994	1939,7	1606,5	916,5	608,0	691,1	1696,7	2669,7	2646,2	2247,9	3740,7	826,3		
17.11.1994	1945,0	1603,2	918,0	612,1	689,6	1696,7	2677,8	2640,9	2233,4	3776,2	824,5		
18.11.1994	1928,8	1591,2	913,9	606,9	686,9	1693,2	2652,8	2604,0	2220,1	3740,7	820,6		
21.11.1994	1911,7	1583,7	911,6	603,7	682,4	1695,0	2625,1	2590,7	2216,2	3681,0	813,5		
22.11.1994	1882,6	1552,6	897,3	593,3	663,0	1678,6	2585,5	2546,7	2183,9	3619,5	809,6		
23.11.1994	1840,3	1519,1	883,2	583,4	660,4	1645,5	2522,9	2501,0	2129,2	3520,5	792,7		
24.11.1994	1862,2	1541,4	892,0	587,6	675,9	1655,8	2554,2	2502,7	2163,7	3581,9	798,3		
25.11.1994	1853,2	1528,7	878,2	572,1	668,4	1638,0	2548,9	2488,1	2165,1	3581,9	792,2		
28.11.1994	1859,0	1528,0	882,4	577,9	671,3	1641,0	2555,8	2485,7	2167,8	3600,3	792,5		
29.11.1994	1841,4	1516,2	877,8	573,3	666,2	1636,9	2528,7	2446,5	2166,6	3548,9	793,4		
30.11.1994	1848,2	1518,0	893,6	596,5	677,0	1645,2	2528,9	2436,0	2142,9	3564,0	797,9		

VI TALLETUSPANKKIEN MARKKINARAHOITOLAINAUS KUUKAUSITTAIN, MILJ. MK  
 DEPOSITIONSBANKERNAS MARKNADSPENNINGSLÄNING MÅNADSVIS, MILJ. MK

1993

1994

	XI	XII	I	II	III	IV	V	VI	VII	VIII	IX	X
TASEEN SISÄLTÄVÄ YHTEENSÄ -												
INGÄR I BALANSEN SAMMANLAGT.....	126592	120248	114254	115767	119060	122368	129505	136813	137650	140558	155124	129407

Säästöpankit - Sparbanker.....	11896	14756	16375	17942	18134	17670	18398	23007	23865	22240	20590	19371
Osuuspankit - Andelsbanker.....	5481	5314	5294	5295	5570	5350	5100	5305	5095	4957	4684	4453
Muut pankit(1) - Övriga banker(1).....	109215	100177	92585	92530	95356	99348	106007	108501	108689	113362	129851	105583
<b>Siitä: - Därav:</b>												
Sijoitustodistukset -												
Placeringscertifikat.....	103369	100624	92777	96369	99013	101107	110178	118569	121443	125613	122846	113942
Markkinarahavelkakiirjat -												
Marknadspenningskuldebrev.....	18391	16361	16496	14880	15411	14638	16084	14439	13646	11004	18539	13195
Muut - Övriga.....	4832	3263	4980	4517	4635	6622	3243	3805	2560	3940	3680	2270

TASEEN ULKOPUOLINEN YHTEENSÄ -												
UTANFÖR BALANSEN SAMMANLAGT.....	3871	4341	3270	3262	3564	3316	2905	2876	2897	2985	3182	2644
Säästöpankit - Sparbanker.....	252	212	191	110	57	55	28	30	28	28	29	26
Osuuspankit - Andelsbanker.....	263	311	264	263	235	234	193	210	216	303	289	310
Muut pankit(1) - Övriga banker(1).....	3357	3818	2816	2888	3272	3027	2685	2637	2653	2654	2864	2308

<b>Siitä: - Därav:</b>												
Notariaattisijoitukset -												
Notariatplaceringar.....	3871	4341	3270	3262	3564	3316	2905	2876	2897	2985	3182	2644

MARKKINARAHA YHTEENSÄ -												
MARKNADSPENGAR SAMMANLAGT.....	130463	124588	117524	119029	122624	125684	132410	139690	140547	143542	158306	132051

Säästöpankit - Sparbanker.....	12148	14968	16565	18052	18191	17725	18426	23037	23893	22267	20619	19397
Osuuspankit - Andelsbanker.....	5743	5625	5557	5558	5805	5584	5292	5515	5312	5259	4972	4763
Muut pankit(1) - Övriga banker(1).....	112572	103996	95402	95419	98627	102375	108692	111138	111342	116016	132715	107892

Lyhytaikainen - Kortfristiga.....	130285	124411	117363	118869	122465	125642	132354	139654	140512	143506	158273	132022
Pitkäaikainen - Långfristiga.....	178	178	162	159	159	42	56	36	38	36	33	29

(1) Liikepankit ja ulkomaalaisten rahalaitokset.  
 (1) Affärsbanker och utlandsägda penninginrättningar.

\* Ennakkotieto - Preliminär uppgift

VII MARKKINARAHAAOTTOLAINAUKSEN KORKOJA KUUKAUSITTAIN, %  
 MARKNADSPENNINGINLÄNINGENS RÄNTOR MÅNADSVIS, %

	1994											
	XI	XII	I	II	III	IV	V	VI	VII	VIII	IX	X *
TASEeseen SISÄLTÄVÄ YHTEENSÄ - INGÄR I BALANSEN SAMMANLAGT. ....	6,75	6,19	5,72	5,24	5,02	5,09	5,06	5,22	5,33	5,56	5,57	5,62
Säästöpankit - Sparbanker.....	6,94	6,10	5,53	4,99	4,75	4,99	4,94	5,18	5,16	5,28	5,14	5,43
Osuuspankit - Andelsbanker.....	6,57	5,95	5,43	4,86	4,69	4,85	4,93	5,03	5,16	5,32	5,28	5,28
Muut pankit(1) - Övriga banker(1).....	6,73	6,21	5,77	5,31	5,10	5,12	5,09	5,24	5,37	5,62	5,66	5,67
<b>Siitä: - Därav:</b>												
Sijoitustodistukset - Placeringscertifikat.....	6,87	6,30	5,80	5,33	5,09	5,16	5,13	5,32	5,39	5,65	5,69	5,76
Markkinarahavelkakirjat - Marknadspenningskuldebrev.....	5,99	5,45	5,16	4,63	4,52	4,53	4,49	4,45	4,69	4,67	4,86	4,42
Muut - Övriga.....	6,99	6,50	6,04	5,47	5,36	5,21	5,34	5,02	5,69	4,99	5,37	5,81
TASEEN ULKOPUOLINEN YHTEENSÄ - UTANFÖR BALANSEN SAMMANLAGT. ....	6,97	6,49	5,82	5,36	5,06	5,12	5,14	5,40	5,46	5,63	5,49	5,53
Säästöpankit - Sparbanker.....	7,93	7,54	7,03	7,49	7,60	7,60	7,80	8,42	8,57	8,62	8,65	7,80
Osuuspankit - Andelsbanker.....	6,87	6,47	5,93	5,55	5,10	5,08	5,16	5,47	5,55	5,74	5,72	5,66
Muut pankit(1) - Övriga banker(1).....	6,91	6,43	5,73	5,26	5,01	5,08	5,11	5,36	5,41	5,58	5,43	5,49
<b>Siitä: - Därav:</b>												
Notariaattisijoitukset - Notariatplaceringar.....	6,97	6,49	5,82	5,36	5,06	5,12	5,14	5,40	5,46	5,63	5,49	5,53
MARKKINARAHAA YHTEENSÄ - MARKNADSPENGAR SAMMANLAGT. ....	6,75	6,20	5,72	5,25	5,02	5,09	5,06	5,22	5,33	5,56	5,57	5,62
Säästöpankit - Sparbanker.....	6,96	6,12	5,54	5,01	4,76	5,00	4,95	5,19	5,16	5,28	5,14	5,43
Osuuspankit - Andelsbanker.....	6,58	5,98	5,45	4,90	4,71	4,86	4,94	5,05	5,18	5,34	5,30	5,31
Muut pankit(1) - Övriga banker(1).....	6,74	6,22	5,77	5,31	5,09	5,12	5,09	5,24	5,37	5,62	5,65	5,67
Lyhytaikainen - Kortfristiga.....	6,75	6,19	5,71	5,24	5,02	5,09	5,06	5,22	5,33	5,56	5,57	5,62
Pitkäaikainen - Långfristiga.....	11,44	11,43	11,35	11,33	11,33	9,38	8,31	10,17	9,27	9,86	9,99	9,29

(1) Liikepankit ja ulkomaalaisten rahalaitokset.  
 (1) Affärsbanker och utlandsägda penninginrättningar.

\* Ennakkotieto - Preliminär uppgift

VIII MARKKINARAHAA-ANTOLAINAUKSEN KOROT JA KANNAT KUUKAUSITTAIN  
MARKNADSPENNINGUSSLÄNINGENS RÄNTÖR OCH BESTÄND MÅNADSVIS

1994

1993

A. RÄNTÖR - RÄNTÖR

	XI	XII	I	II	III	IV	V	VI	VII	VIII	IX	X *
Sijoitustodistukset - Placeringscertifikat.	6,74	6,13	5,55	5,10	4,89	5,05	5,05	5,34	5,36	5,69	5,56	5,58
Yritystodistukset - Företagscertifikat.....	5,71	6,19	5,60	5,37	5,00	5,01	5,08	5,62	5,66	5,77	5,85	5,69
Valtion velkasitoumukset - Statens skuldförbindelser.....	7,10	6,93	6,34	5,96	5,80	5,70	5,70	5,78	5,94	6,09	6,12	6,07
Markkinarahavelkakirjat - Marknadspenningskuldebrev.....	6,60	6,31	5,57	4,91	4,64	4,98	4,82	4,48	5,26	4,54	5,01	5,09
Markkinarahavekselit - Marknadspenningsväxlar.....	-	-	-	-	-	-	-	-	-	-	-	-
Kuntatodistukset - Kommuncertifikat.....	6,92	6,54	6,07	5,66	5,72	5,47	5,28	5,61	5,51	5,59	5,61	5,11
Muut velkasitoumukset - Övriga skuldförbindelser.....	7,17	6,43	6,03	5,70	5,50	5,38	5,40	5,63	5,60	5,76	5,67	5,58
<b>YHTEENSÄ - SAMMANLAGT.....</b>	<b>6,82</b>	<b>6,35</b>	<b>5,74</b>	<b>5,30</b>	<b>5,09</b>	<b>5,17</b>	<b>5,17</b>	<b>5,42</b>	<b>5,48</b>	<b>5,73</b>	<b>5,65</b>	<b>5,65</b>
Säästöpankit - Sparbanker.....	6,73	6,14	5,74	5,06	4,77	4,99	5,03	5,16	5,20	5,36	5,24	5,23
Osuuspankit - Andelsbanker.....	6,88	6,31	5,99	5,54	4,96	4,94	4,99	5,30	5,37	5,46	5,65	5,57
Muut pankit(1) - Övriga banker(1).....	6,82	6,37	5,73	5,32	5,11	5,18	5,18	5,43	5,50	5,75	5,67	5,67

B. KANNAT - BESTÄND

Sijoitustodistukset - Placeringscertifikat.	33274	41761	48526	49727	54331	54532	64291	71776	69965	78756	74872	65388
Yritystodistukset - Företagscertifikat.....	2785	1146	1264	932	1170	1210	1031	3497	3435	2466	2540	3512
Valtion velkasitoumukset - Statens skuldförbindelser.....	15476	15993	13988	13516	13889	13583	13961	16537	16550	15355	16668	17744
Markkinarahavelkakirjat - Marknadspenningskuldebrev.....	966	1234	2225	660	1198	5780	1612	2515	613	2495	2138	3567
Markkinarahavekselit - Marknadspenningsväxlar.....	-	-	-	-	-	-	-	-	-	-	-	-
Kuntatodistukset - Kommuncertifikat.....	129	138	104	100	67	50	58	38	31	23	19	12
Muut velkasitoumukset - Övriga skuldförbindelser.....	4647	5074	4140	4237	4171	4159	4307	4062	4150	4471	4614	5616
<b>YHTEENSÄ - SAMMANLAGT.....</b>	<b>57277</b>	<b>65346</b>	<b>70248</b>	<b>69172</b>	<b>74827</b>	<b>79314</b>	<b>85260</b>	<b>98426</b>	<b>94744</b>	<b>103566</b>	<b>100852</b>	<b>95838</b>
Säästöpankit - Sparbanker.....	4259	3979	4125	4813	4400	3997	4237	4665	4679	4682	4484	4194
Osuuspankit - Andelsbanker.....	951	1373	933	736	622	477	437	334	247	172	182	210
Muut pankit(1) - Övriga banker(1).....	52067	59993	65190	63622	69806	74840	80566	93426	89817	98711	96186	91434

(1) Liikepankit ja ulkomaalaisten rahalaitokset.  
(1) Affärsbanker och utlandsägda penninginrättningar.

\* Ennakkotieto - Preliminär uppgift

IX 1. MARKKAMÄÄRÄISET JOUKKOVELKAKIRJAT, MARRASKUU 1994, MILJ. MK  
 IX 1. MASSKULDEBREV I MARK, NOVEMBER 1994, MILJ. MK

	YLEISÖLAINAT - LÄN FÖR ALLMÄNHETEN				ERILLISLAINAT -				LAINAT YHTEENSÄ -				
	Verolliset - Skattepliktiga		Verottomat - Skattefria		LÄN FÖR ANDRA ÄN ALLMÄNHETEN		LÄN FÖR ANDRA ÄN ALLMÄNHETEN		LAINAT YHTEENSÄ -		LAIN SAMMANLAGT		
	Liikkeeseen laskut Emitte- ringar	Kuole- tukset Amorte- ringar	Kanta Beståndet	Kanta Beståndet	Liikkeeseen laskut Emitte- ringar	Kuole- tukset Amorte- ringar	Kanta Beståndet	Liikkeeseen laskut Emitte- ringar	Kuole- tukset Amorte- ringar	Kanta Beståndet	Liikkeeseen laskut Emitte- ringar	Kuole- tukset Amorte- ringar	Kanta Beståndet
Yritykset - Företag....	400	40	9565	-	-	133	20840	400	173	30405			
Rahoituslaitokset - Finansieringsinstitut..	306	1224	44062	-	2797	374	22402	306	1598	69261			
Siitä: Pankit -													
Därav: Banker.....	6	549	21407	538	538	167	6972	6	716	28917			
Valtio(1) - Staten(1)..	4140	209	84436	4791	4791	-	1861	4140	237	91088			
Kunnat - Kommuner.....	-	60	2061	-	-	20	4983	-	80	7044			
VTY:t - Icke vinstsyf- tande sammanslutningar.	-	1	31	-	-	2	69	-	3	100			
Ulkomaat - Utlandet....	-	-	600	-	-	-	250	-	-	850			
YHTEENSÄ - SAMMANLAGT..	4846	1534	140755	28	7588	529	50405	4846	2091	198748			

(1) Valtion lainojen liikkeeseen laskut = lainojen myynnit  
 (1) Emittierungen av statens lån = försäljningar av lån

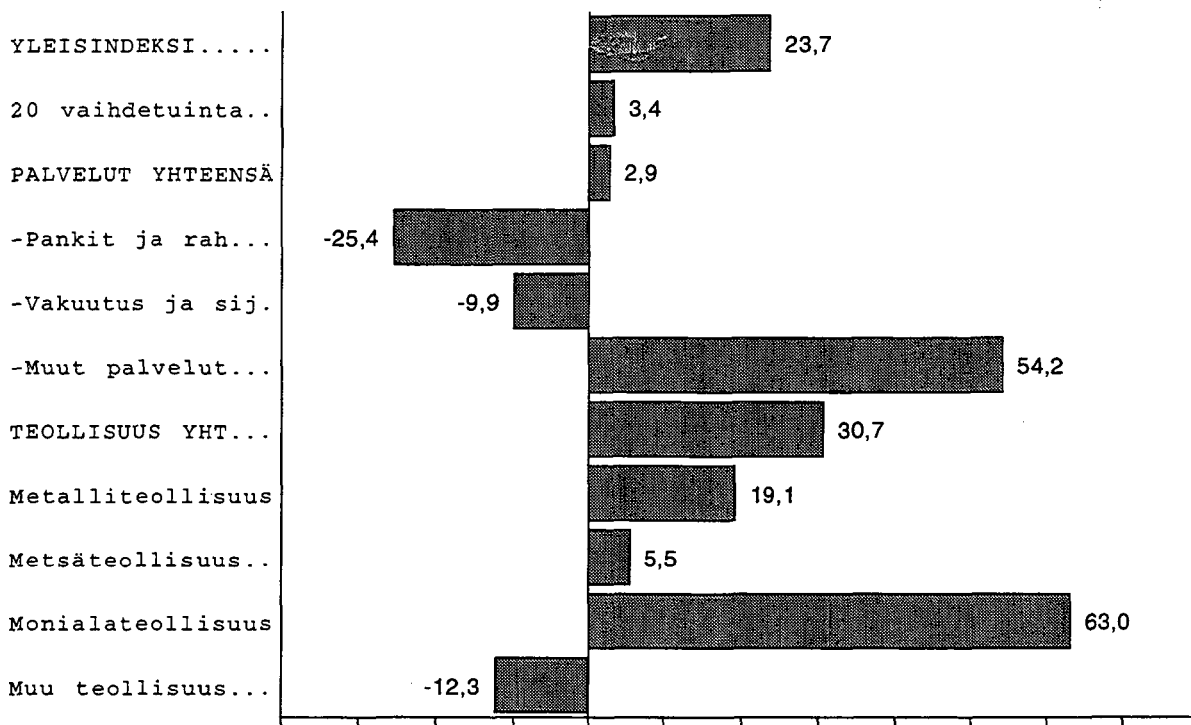
IX 2. MARKKAMÄÄRÄISET JOUKKOVELKAKIRJAT 1994, LAINOJEN NOSTOT JA KUOLETUUKSET VUODEN ALUSTA LÄHTIEN, Mmk  
 IX 2. MASSKULDEBREV I MARK 1994, EMITTIERINGAR OCH AMORTERINGAR AV LÄN FRÄN BÖRJAN AV ÄRET, Mmk

	YLEISÖLAINAT - LÄN FÖR ALLMÄNHETEN				ERILLISLAINAT -				LAINAT YHTEENSÄ -				
	Verolliset - Skattepliktiga		Verottomat - Skattefria		LÄN FÖR ANDRA ÄN ALLMÄNHETEN		LÄN FÖR ANDRA ÄN ALLMÄNHETEN		LAINAT YHTEENSÄ -		LAIN SAMMANLAGT		
	Liikkeeseen laskut Emitte- ringar	Kuole- tukset Amorte- ringar	Kanta Beståndet	Kanta Beståndet	Liikkeeseen laskut Emitte- ringar	Kuole- tukset Amorte- ringar	Kanta Beståndet	Liikkeeseen laskut Emitte- ringar	Kuole- tukset Amorte- ringar	Kanta Beståndet	Liikkeeseen laskut Emitte- ringar	Kuole- tukset Amorte- ringar	Kanta Beståndet
Yritykset - Företag....	3954	2059	9565	-	-	3949	20840	3954	6008	30405			
Rahoituslaitokset - Finansieringsinstitut..	10912	10846	44062	948	2797	3750	22402	10912	15544	69261			
Siitä: Pankit -													
Därav: Banker.....	4795	6350	21407	136	538	658	6972	4795	7144	28917			
Valtio(1) - Staten(1)..	27031	7493	84436	1932	4791	739	1861	27031	10164	91088			
Kunnat - Kommuner.....	607	332	2061	-	-	115	4983	607	447	7044			
VTY:t - Icke vinstsyf- tande sammanslutningar.	-	32	31	-	-	28	69	-	60	100			
Ulkomaat - Utlandet....	-	1000	600	-	-	-	250	-	1000	850			
YHTEENSÄ - SAMMANLAGT..	42504	21762	140755	2880	7588	8581	50405	42504	33223	198748			

(1) Valtion lainojen liikkeeseen laskut = lainojen myynnit  
 (1) Emittierungen av statens lån = försäljningar av lån

# HEX-osakeindeksin muutos vuoden aikana, %

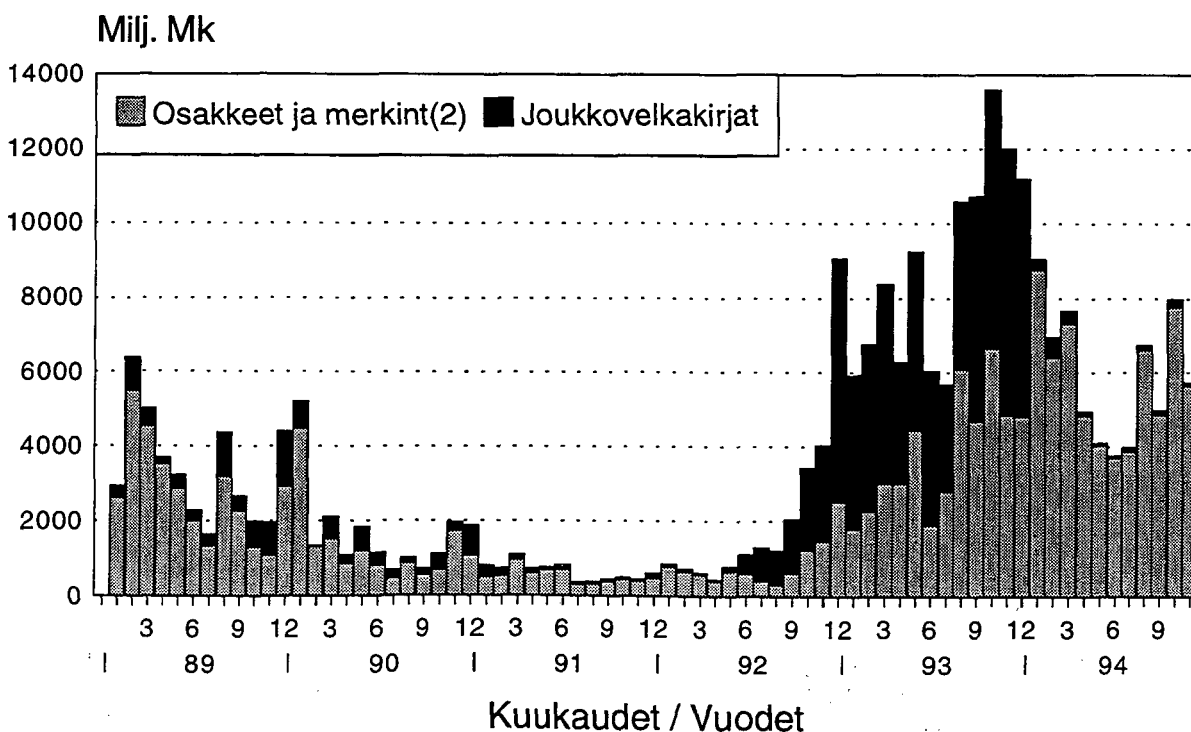
## Muutos marraskuusta 1993 marraskuuhun 1994(1)



Muutos laskettu pistelukujen kuukausikeskiarvoista

# Pörssivaihto vuosina 1989-1994(1)

## (Vaihto kuukauden aikana)



(1) 1.1. - 31.10.1994, (2) Merkintäoikeudet

00022 TILASTOKESKUS  
00022 STATISTIKCENTRALEN

Postitus  
**2 Ik** kirje

PMM  
Sopimus  
00022/1

SVT Suomen Virallinen Tilasto  
Finlands Officiella Statistik  
Official Statistics of Finland

Statistics Finland

Financing  
1994:40

Tiedustelut - Förfrågningar - Inquiries:

Matti Virkkunen  
Marjatta Ropponen  
Tarja Husso  
Jyri Riitsalu  
(90) 17 341

*Myynti:*

*Försäljning:*

*Hinta — Pris*

Julkaisujen myynti / 3B  
00022 TILASTOKESKUS  
Puh. (90) 1734 2011

Publikationsförsäljning / 3B  
00022 STATISTIKCENTRALEN  
Tfn (90) 1734 2011

40 mk

ISSN 0784-8382  
= Rahoitus  
ISSN 0784-9907