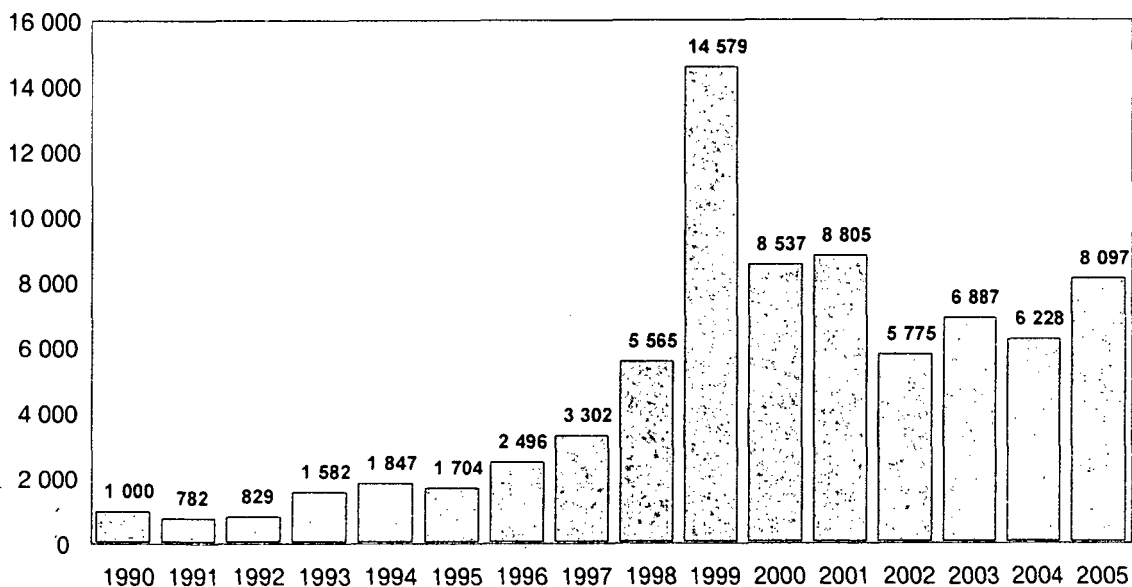


Rahoitusmarkkinoiden kuukausisarjat

Finansmarknadens månadsserier

2006 tammikuu – januari

Hex-yleisindeksin pisteluku vuosien 1990 - 2005 lopussa
(28.12.1990 =1000)



Rahoitusmarkkinoiden kuukausisarjat - Finansmarknadens månadsserier

SISÄLLYS - INNEHÅLL

Taulukot - Tabeller

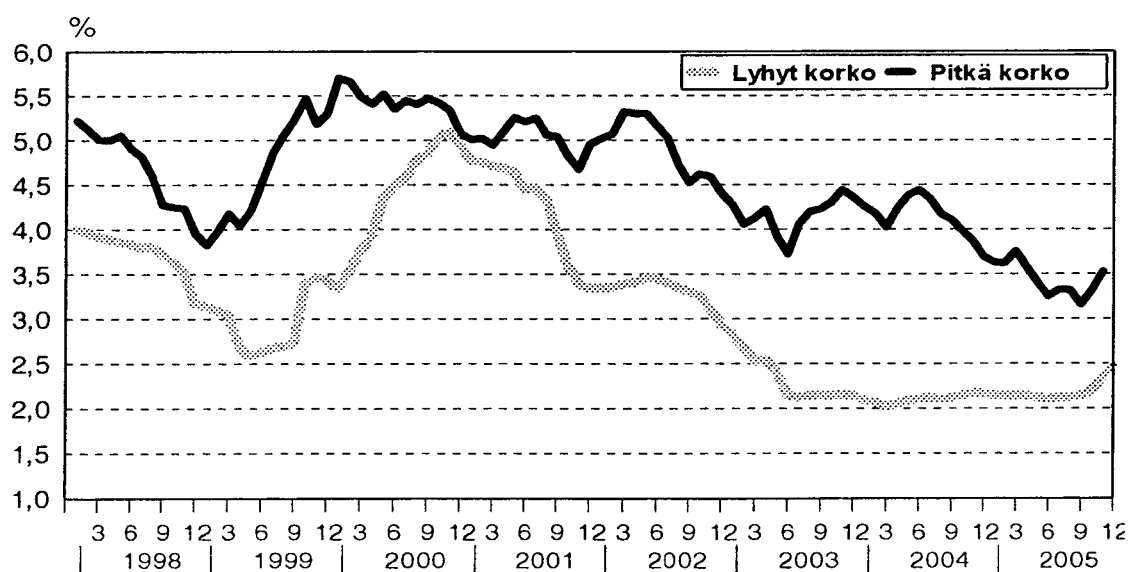
Sivu-Sidan

Tiedustelut -Upplysningar

Puh.-Tel. (09) 17 341

4	Osakeindeksi - Aktieindex	Matti Virkkunen
5	Arvopaperit - Värdepapper	Matti Virkkunen
6	Joukkovelkakirjat - Masskuldebrev	Matti Virkkunen
7	Rahalaitokset - Monetära finansinstitut	Jaakko Pulli Rita Sorsa
11	Kansainvälisiä korkoja - Internationella räntor	Matti Virkkunen
13	Osakeindeksin kuukausikeskiarvojen kehitys päätoimialoittain vuosina 1997-2005 <i>Kuvat 1 - 3</i>	Matti Virkkunen
14	Sisältö vuoden 2005 aikana (alustava) Innehåll under året 2005 (preliminär)	Paula Koistinen-Jokiniemi Matti Virkkunen

Euroalueen rahamarkkinakorot 1998 - 2005, %



Lyhyt korko = 3 kk:n euribor, pitkä korko = valtion 10 vuoden lainojen tuotto

Arvopapereiden keskikorkoja ja osinkotuottoja kuukauden ja vuoden aikana %
Medelräntor på värdepapper och dividendavkastningar på aktier per månad och under året %

	2005												Arvopaperit -					
	X	XI	XII	I	II	III	IV	V	VI	VII	VIII	IX	X	XI	XII	Värdepapper		
Joukkovelkakirjojen nimelliset keskikorot - Nominella medelräntor på masskuldebrev																		
Yritykset - Företag		6,50	6,35			5,58		7,19	3,59		2,74	4,54		6,50				2,87
Rahoituslaitokset - Finansieringsinstitut	3,18	2,47	2,50	2,62	4,08	2,56	3,04	2,75	5,65	2,58	2,19	2,57		1,71	2,88			2,65
Valtio - Staten	2,75			2,25	2,54			2,75			2,20	2,20						2,60
Kunnat - Kommuner																		
Yhteensä - Sammanlagt	3,07	2,57	6,02	2,52	3,97	2,92	3,04	2,76	4,26	2,58	2,41	3,03	1,85	2,92	2,92	2,66	2,66	
Osakkeiden efektiiviset osinkotuotot(1) - Effektiv dividendavkastning på aktier																		
Energia - Energi.....	0,00			0,00	0,00	0,00	0,00	0,00	0,00	0,00	0,00	0,00	0,00	0,00	0,00	0,00	0,00	0,00
Perusteollisuus - Basindustri.....	3,91			3,94	3,94	4,05	4,38	4,48	4,30	4,29	4,16	4,04	4,26	4,17	3,95			3,95
Teollisuustuotteet ja -palvelut - Industrivaror och -tjänster.....	3,99			3,77	3,77	3,27	3,40	3,10	2,76	2,21	2,14	2,02	2,09	1,99	1,88			1,88
Kulutustavarat ja -palvelut - Konsumtionsvaror och -tjänster.....	5,02			4,00	4,00	3,12	3,13	3,12	2,87	2,75	2,77	2,69	2,93	3,17	3,29			3,29
Päivittäistavarat - Dagsvaror.....	4,86			5,03	5,03	5,04	5,36	5,34	5,09	4,57	4,53	4,45	4,60	4,55	4,38			4,38
Terveydenhuolto - Hälsovård.....	17,40			10,70	10,70	4,59	4,32	3,67	3,44	3,45	3,28	2,94	2,92	3,13	3,39			3,39
Rahoitus - Finans.....	9,37			6,41	6,41	3,43	3,40	3,62	3,53	3,30	3,22	4,23	1,07	3,05	2,91			2,91
Informaatioteknologia - It.....	2,68			2,70	2,70	2,73	2,74	2,40	2,32	2,40	2,53	2,45	2,40	2,23	2,14			2,14
Tietoliikennepalvelut - Telekommunikation.....	2,50			2,77	2,77	2,95	2,89	3,14	3,29	3,16	3,20	3,16	3,20	3,02	2,83			2,83
Yhdyskuntapalvelu - Kraftförsörjning.....	3,13			3,87	3,87	3,68	4,79	4,64	4,55	3,97	3,70	3,49	3,90	3,80	3,68			3,68
Kaikki yhteensä - Sammanlagt.....	4,44	3,65	3,91	3,90	3,63	3,31	3,44	3,25	3,12	3,32	3,00	3,08	2,60	2,85	2,72	2,72	2,72	

(1) OMX-Helsingin pörssi otti I. heinäkuuta alkaen käyttöön yhteisen kansainvälisen toimialaluokituksen, jonka mukaisesti pörssiyhtiöt on ryhmitelty. Tähän taulukkoon on efektiiviset tuotot laskettu uuden luokituksen mukaisena vuoden alusta lähtien. Edellisen käytössä olleen toimialaluokituksen mukaiset luvut on julkaistu kesäkuun loppuun saakka tilastossa

"Rahoitusmarkkinoiden kuukausisarjat, heinäkuu, Rahoitus 2005: 13"

Euromääräiset joukkovelkakirjat, milj. EUR
Masskuldebrev i euro, milj. EUR

Joukkovelkakirjat -
Masskuldebrev

	Yleisölainat -		Erillislainat -		Lainat yhteensä -		
	Lån för almänheten		Lån för andra än allmänheten		Lån sammanlagt		
	Liikkeeseen laskut -	Kuoletukset - Kanta	Liikkeeseen laskut -	Kuoletukset - Kanta	Liikkeeseen laskut -	Kuoletukset - Kanta	
	Emitteringar	Amorteringar	Emitteringar	Amorteringar	Emitteringar	Amorteringar	
	Beståndet	Beståndet	Beståndet	Beståndet	Beståndet	Beståndet	
Yritykset - Företag		2 237,9	10,0	1,0	1 590,0	1,0	3 827,9
Rahoituslaitokset - Finansieringsinstitut	170,6	116,9	24,0	8,3	1 524,2	125,2	5 292,5
Siiitä: Pankit - Därav: Banker	130,6	76,9	14,0	8,0	930,4	84,9	3 999,4
Valtio(1) - Staten(1)		1,7	47 361,8		168,2	1,7	47 530,0
Kunnat - Kommuner		6,7	25,0	8,0	116,5	8,0	123,2
VTY:t - Icke vinstsyftande sammanslutningar		0,1			0,8		0,9
Yhteensä - Sammanlagt	170,6	118,6	53 374,8	17,3	3 399,7	135,9	56 774,5

Euromääräiset joukkovelkakirjat, lainojen nostot ja kuoletukset vuoden alusta lähtien, milj. EUR
Masskuldebrev i euro, emitteringar och amorteringar av lån från början av året, milj. EUR

	Yleisölainat -		Erillislainat -		Lainat yhteensä -		
	Lån för almänheten		Lån för andra än allmänheten		Lån sammanlagt		
	Liikkeeseen laskut -	Kuoletukset - Kanta	Liikkeeseen laskut -	Kuoletukset - Kanta	Liikkeeseen laskut -	Kuoletukset - Kanta	
	Emitteringar	Amorteringar	Emitteringar	Amorteringar	Emitteringar	Amorteringar	
	Beståndet	Beståndet	Beståndet	Beståndet	Beståndet	Beståndet	
Yritykset - Företag	119,0	89,5	2 237,9	584,6	1 590,0	703,6	132,3
Rahoituslaitokset - Finansieringsinstitut	1 248,3	1 322,8	3 768,3	807,5	1 524,2	2 055,8	1 349,1
Siiitä: Pankit - Därav: Banker	1 070,0	813,7	3 069,0	415,8	930,4	1 485,8	832,3
Valtio(1) - Staten(1)	5 047,6	2 377,6	47 361,8		168,2	5 047,6	2 377,6
Kunnat - Kommuner		6,7	6,7	25,0	116,5	25,0	8,0
VTY:t - Icke vinstsyftande sammanslutningar		0,1	0,1		0,8		0,9
Yhteensä - Sammanlagt	6 414,9	3 789,9	53 374,8	1 417,1	3 399,7	7 832,0	3 867,3

(1) Valtion lainojen liikkeeseen laskut = lainojen myynnit - (1) Emitteringar av statens lån= försäljningar av lån

**Rahalaitokset-
Monetära finansinstitut**

Ajankohta 31.03.2005

LIHETAULUKKOJA

T10 SAAMISET YLEISÖLTÄ JA JULKISYHTEISÖILTÄ

	<i>Sektoreittain; 1000</i>	Liikepankit	Osuuspankit	Säästöpankit	Kotimaiset pankit yhteensä	Muut luotto- laitokset	Ulkomaiset pankit	Ulkomaiset muut luotto- laitokset
05 SAAMISET YLEISÖLTÄ JA JULKISYHTEISÖILTÄ		62 639 975,9	24 766 191,8	6 192 600,2	93 598 767,9	9 547 400,6	5 982 943,1	338 919,3
0505 Vaadittaessa maksettavat		20 520,6	-	-	20 520,6	411 970,4	173 405,5	216 063,0
050510 Yritykset ja asuntoyhteisöt		4 159,2	-	-	4 159,2	-	134 048,6	50 087,7
050515 Rahoitus- ja vakuutuslaitokset		892,6	-	-	892,6	-	282,9	-
050520 Julkisyhteisöt		-	-	-	-	-	6 027,0	-
050525 Voittoa tavoittelemattomat yhteisöt		-	-	-	-	-	84,9	-
050550 Kotitaloudet		14 199,3	-	-	14 199,3	408 558,0	6 985,1	165 975,3
050560 Ulkomaat		1 269,5	-	-	1 269,5	3 412,4	25 977,0	-
0530 Muut kuin vaadittaessa maksettavat		62 619 455,3	24 766 191,8	6 192 600,2	93 578 247,3	9 135 430,2	5 809 537,6	122 836,3
053010 Yritykset ja asuntoyhteisöt		24 440 698,1	3 862 134,0	1 051 074,6	29 353 906,7	3 711 382,2	3 316 044,0	84 006,6
053015 Rahoitus- ja vakuutuslaitokset		104 343,7	75 010,8	34 937,5	214 292,0	55 812,0	55 544,4	16,0
053020 Julkisyhteisöt		1 239 205,8	43 208,2	24 998,9	1 307 412,9	2 025 372,3	497 329,4	1 784,0
053025 Voittoa tavoittelemattomat yhteisöt		783 560,5	110 471,5	53 495,4	947 527,4	88 286,4	46 908,0	-
053050 Kotitaloudet		28 931 153,1	20 667 394,5	5 028 093,8	54 626 641,4	3 244 847,4	1 809 483,8	37 049,7
053060 Ulkomaat		7 120 494,1	7 972,8	-	7 128 466,9	9 729,9	84 228,0	-

Rahalaitokset-
Monetära finansinstitut

Ajankohhta 31.03.2005

LIITETAULUKKOJA

T12 VELAT YLEISÖLLE JA JULKISYHTEISÖILLE

		Liikepankit	Osuuspankit	Säästöpankit	Kotimaiset pankit yhteensä	Muut luotto- laitokset	Ulkomaiset pankit	Ulkomaiset muut luotto- laitokset
		Sektoreittain; 1000						
44	VELAT YLEISÖLLE JA JULKISYHTEISÖILLE	47 106 137,6	23 764 427,7	6 520 231,2	77 390 796,5	521 635,6	2 647 520,6	62 356,2
4405	Talletukset	43 095 420,9	22 899 471,0	6 344 542,7	72 339 434,6	-	2 047 346,9	-
440505	Vaadittaessa maksettavat	32 825 561,3	18 413 335,3	4 530 916,6	55 769 813,2	-	1 585 151,2	-
44050510	Yritykset ja asuntoyhteisöt	7 144 466,7	2 374 850,8	556 225,1	10 075 542,6	-	555 886,0	-
44050515	Rahoitus- ja vakuutuslaitokset	975 504,6	68 075,3	27 141,9	1 070 721,8	-	101 100,6	-
44050520	Julkisyhteisöt	2 102 295,9	398 264,4	26 701,2	2 527 261,5	-	39 787,2	-
44050525	Voittoa tavoittelemattomat yhteisöt	993 445,3	512 346,8	128 770,4	1 634 562,5	-	16 110,5	-
44050550	Kotitaloudet	19 523 886,8	15 038 754,0	3 792 078,0	38 354 718,8	-	718 185,7	-
44050560	Ulkomaat	2 085 962,0	21 044,0	-	2 107 006,0	-	154 081,2	-
440530	Muut kuin vaadittaessa maksettavat	10 269 859,6	4 486 135,7	1 813 626,1	16 569 621,4	-	462 195,7	-
44053010	Yritykset ja asuntoyhteisöt	1 035 919,6	218 377,9	147 858,7	1 402 156,2	-	282 497,2	-
44053015	Rahoitus- ja vakuutuslaitokset	178 467,2	10 305,6	51 904,0	240 676,8	-	572,1	-
44053020	Julkisyhteisöt	874 271,0	29 779,6	25 163,0	929 213,6	-	48 120,0	-
44053025	Voittoa tavoittelemattomat yhteisöt	341 498,4	94 424,2	46 185,0	482 107,6	-	1 448,5	-
44053050	Kotitaloudet	5 126 870,9	4 130 034,6	1 542 515,4	10 799 420,9	-	127 603,6	-
44053060	Ulkomaat	2 712 832,5	3 213,8	-	2 716 046,3	-	1 954,3	-
4430	Muut velat	4 010 716,7	864 956,7	175 688,5	5 051 361,9	521 635,6	600 173,7	62 356,2
443005	Vaadittaessa maksettavat	5 499,4	4 314,6	93 995,5	103 809,5	14 324,2	0,9	-
44300510	Yritykset ja asuntoyhteisöt	2 520,3	3 177,9	-	5 698,2	11 862,6	0,9	-
44300515	Rahoitus- ja vakuutuslaitokset	-	700,0	-	700,0	1 530,6	-	-
44300520	Julkisyhteisöt	1,2	-	-	1,2	931,0	-	-
44300525	Voittoa tavoittelemattomat yhteisöt	2 714,0	429,4	-	3 143,4	-	-	-
44300550	Kotitaloudet	263,9	7,3	93 995,5	94 266,7	-	-	-
44300560	Ulkomaat	-	-	-	-	-	-	-
443030	Muut kuin vaadittaessa maksettavat	4 005 217,3	860 642,1	81 693,0	4 947 552,4	507 311,4	600 172,8	62 356,2
44303010	Yritykset ja asuntoyhteisöt	1 993 943,7	122 843,1	-	2 116 786,8	54 102,4	290 653,3	3 277,2
44303015	Rahoitus- ja vakuutuslaitokset	881 550,7	29 687,1	10 000,0	921 237,8	315 883,7	229 384,1	-
44303020	Julkisyhteisöt	701 764,6	679 982,1	71 693,0	1 453 439,7	-	68 860,0	-
44303025	Voittoa tavoittelemattomat yhteisöt	82 044,8	25 599,8	-	107 644,6	-	1 300,0	-
44303050	Kotitaloudet	7 281,4	2 530,0	-	9 811,4	128 812,0	-	-
44303060	Ulkomaat	338 632,1	-	-	338 632,1	8 513,3	9 975,4	59 079,0

Rahalaitokset-
Monetära finansinstitut

Ajankohhta 30.06.2005

LIITETAULUKKOJA

T10 SAAMISET YLEISÖLTÄ JA JULKISYHTEISÖILTÄ

		Läikepankit	Osuuspankit	Säästöpankit	Kotimaiset pankit yhteensä	Muut luotto- laitokset	Ulkomaiset pankit	Ulkomaiset muut luotto- laitokset
		Sektoreittain; 1000						
05	SAAMISET YLEISÖLTÄ JA JULKISYHTEISÖILTÄ	64 874 921,0	25 615 335,2	6 331 261,4	96 821 517,6	9 976 023,9	6 431 947,7	355 979,5
0505	Vaadittaessa maksettavat	22 442,7	-	-	22 442,7	449 840,5	193 821,9	210 734,8
050510	Yritykset ja asuntoyhteisöt	3 046,9	-	-	3 046,9	-	147 635,9	49 490,3
050515	Rahoitus- ja vakuutuslaitokset	5 964,9	-	-	5 964,9	-	594,2	-
050520	Julkisyhteisöt	-	-	-	-	-	507,6	-
050525	Voittoa tavoittelemattomat yhteisöt	-	-	-	-	0,2	86,7	-
050530	Kotitaloudet	12 877,9	-	-	12 877,9	445 118,2	6 591,6	161 244,5
050560	Ulkomaat	553,0	-	-	553,0	4 722,1	38 405,9	-
0530	Muut kuin vaadittaessa maksettavat	64 852 478,3	25 615 335,2	6 331 261,4	96 799 074,9	9 526 183,4	6 238 125,8	145 244,7
053010	Yritykset ja asuntoyhteisöt	25 150 822,4	3 934 059,3	1 060 835,3	30 145 717,0	3 775 868,4	3 601 772,7	104 475,4
053015	Rahoitus- ja vakuutuslaitokset	83 287,1	75 217,9	35 568,6	194 073,6	54 031,0	43 921,5	9,4
053020	Julkisyhteisöt	1 303 726,6	43 655,1	23 583,1	1 370 964,8	2 175 232,5	484 308,3	866,2
053025	Voittoa tavoittelemattomat yhteisöt	818 062,3	112 458,2	55 011,4	985 531,9	88 033,0	46 002,7	-
053050	Kotitaloudet	30 442 836,2	21 441 953,7	5 156 263,0	57 041 052,9	3 418 712,3	1 973 739,0	39 893,7
053060	Ulkomaat	7 053 743,7	7 991,0	-	7 061 734,7	14 306,2	88 381,6	-

Rahalaitokset-
Monetära finansinstitut

Ajankohhta 30.06.2005

LIITETAULUKKOJA

T12 VELAT YLEISÖLLE JA JULKISYHTEISÖILLE

	<i>Sektoreittain; 1000</i>	<i>Liikepankit</i>	<i>Osuuspankit</i>	<i>Säästöpankit</i>	<i>Kotimaiset pankit yhteensä</i>	<i>Muut luotto-laitokset</i>	<i>Ulkomaiset pankit</i>	<i>Ulkomaiset muut luotto-laitokset</i>
44	VELAT YLEISÖLLE JA JULKISYHTEISÖILLE	46 692 895,2	24 427 352,6	6 660 061,5	77 780 309,3	653 618,3	2 753 166,9	77 153,8
4405	Talletukset	42 380 187,3	23 562 506,4	6 537 493,6	72 480 187,3	-	2 049 217,3	-
440505	Vaadittaessa maksettavat	33 390 067,5	18 989 565,2	4 691 887,4	57 071 520,1	-	1 686 190,5	-
44050510	Yritykset ja asuntoyhteisöt	7 578 904,5	2 502 258,5	600 217,9	10 681 380,9	-	579 158,5	-
44050515	Rahoitus- ja vakuutuslaitokset	1 001 347,8	71 122,5	25 480,8	1 097 951,1	-	151 083,8	-
44050520	Julkisyhteisöt	1 502 870,6	415 823,2	35 238,4	1 953 932,2	-	43 009,1	-
44050525	Voittoa tavoittelemattomat yhteisöt	1 007 985,8	533 819,2	134 562,9	1 676 367,9	-	15 780,8	-
44050550	Kotitaloudet	20 199 455,4	15 428 270,2	3 896 387,4	39 524 113,0	-	750 581,5	-
44050560	Ulkomaat	2 099 503,4	38 271,6	-	2 137 775,0	-	146 576,8	-
440530	Muut kuin vaadittaessa maksettavat	8 990 119,8	4 572 941,2	1 845 606,2	15 408 667,2	-	363 026,8	-
44053010	Yritykset ja asuntoyhteisöt	1 084 545,2	228 118,5	164 888,8	1 477 552,5	-	208 740,0	-
44053015	Rahoitus- ja vakuutuslaitokset	159 117,7	19 386,1	46 420,9	224 924,7	-	576,8	-
44053020	Julkisyhteisöt	176 058,9	26 908,3	25 560,7	228 527,9	-	20 230,0	-
44053025	Voittoa tavoittelemattomat yhteisöt	319 025,2	104 423,1	52 916,3	476 364,6	-	1 124,7	-
44053050	Kotitaloudet	5 190 505,7	4 191 098,4	1 555 819,5	10 937 423,6	-	128 848,1	-
44053060	Ulkomaat	2 060 867,1	3 006,8	-	2 063 873,9	-	3 507,2	-
4430	Muut velat	4 312 707,9	864 846,2	122 567,9	5 300 122,0	653 618,3	703 949,6	77 153,8
443005	Vaadittaessa maksettavat	5 319,8	7 298,6	35 107,0	47 725,4	13 368,0	0,9	95,0
44300510	Yritykset ja asuntoyhteisöt	2 267,3	6 188,7	-	8 456,0	12 575,0	0,9	95,0
44300515	Rahoitus- ja vakuutuslaitokset	-	700,0	-	700,0	-	-	-
44300520	Julkisyhteisöt	1,2	-	-	1,2	793,0	-	-
44300525	Voittoa tavoittelemattomat yhteisöt	2 791,7	402,4	-	3 194,1	-	-	-
44300550	Kotitaloudet	259,6	7,5	35 107,0	35 374,1	-	-	-
44300560	Ulkomaat	-	-	-	-	-	-	-
443030	Muut kuin vaadittaessa maksettavat	4 307 388,1	857 547,6	87 460,9	5 252 396,6	640 250,3	703 948,7	77 058,8
44303010	Yritykset ja asuntoyhteisöt	1 248 172,5	118 404,8	-	1 366 577,3	64 738,0	162 959,1	14 049,8
44303015	Rahoitus- ja vakuutuslaitokset	528 964,1	44 528,2	20 000,0	593 492,3	412 317,6	236 397,1	-
44303020	Julkisyhteisöt	2 013 928,9	668 997,9	67 460,9	2 750 387,7	-	295 705,8	-
44303025	Voittoa tavoittelemattomat yhteisöt	105 464,6	23 086,7	-	128 551,3	-	650,0	-
44303050	Kotitaloudet	10 450,4	2 530,0	-	12 980,4	152 982,8	-	-
44303060	Ulkomaat	400 407,6	-	-	400 407,6	10 211,9	8 236,7	63 009,0

**Korot-
Räntor**

Taulukko 1. Kansainvälisiä korkoja: korot lyhytaikaisilla rahoitusmarkkinoilla kuukausittain
Tabell 1. Internationella räntor: räntor på den kortfristiga finansmarknaden månätligen

	2005																	
	VIII	IX	X	XI	XII	I	II	III	IV	V	VI	VII	VIII	IX	X	XI	XII	
EU-maat – EU-länder																		
Iso-Britannia – Storbritanniens	4,89	4,87	4,83	4,82	4,81	4,80	4,82	4,92	4,88	4,83	4,78	4,59	4,53	4,54	4,53	4,56		
Tsekin tasavalta – Tjeckien	2,57	2,72	2,67	2,61	2,57	2,53	2,25	2,08	2,03	1,78	1,75	1,78	1,79	1,80	1,91	2,34	2,17	
Puola – Polen	7,00	6,91	6,84	6,77	6,64	6,61	6,31	5,91	5,59	5,44	4,90	4,67	4,60	4,50	4,62	4,63	4,60	
Unkari – Ungern	11,22	11,00	10,72	10,10	9,33	9,00	8,71	7,41	7,42	7,41	7,10	6,60	6,16	6,10	5,98	6,13		
Ruotsi – Sverige	1,99	2,00	1,99	1,99	2,00	2,00	1,97	1,97	1,99	1,90	1,65	1,48	1,48	1,47	1,49	1,51	1,69	
Tanska – Danmark	2,15	2,15	2,16	2,16	2,15	2,15	2,14	2,13	2,13	2,12	2,11	2,12	2,13	2,13	2,17	2,31	2,44	
Euroalueen korko – Euro- områdets ränta	2,11	2,12	2,15	2,17	2,17	2,15	2,14	2,14	2,14	2,13	2,11	2,12	2,13	2,14	2,20	2,36	2,47	
Muut OECD-maat – Övriga OECD-länder																		
Sveitsi – Schweiz	0,62	0,70	0,73	0,74	0,72	0,75	0,76	0,78	0,76	0,75	0,75	0,76	0,76	0,79	0,85	1,01		
Norja – Norge	2,02	1,96	2,00	1,99	1,99	1,96	1,92	2,02	2,05	2,08	2,15	2,22	2,25	2,35	2,45	2,54	2,55	
Islanti – Island	6,49	6,77	7,05	6,78	7,60	7,23	7,99	8,85	8,85	8,81	9,16	9,12	9,46	9,40	9,77	9,74		
Yhdysvallat – Förenta Staterna	1,68	1,86	2,04	2,26	2,45	2,61	2,77	2,97	3,09	3,22	3,38	3,57	3,77	3,87	4,13	4,31		
Kanada – Canada	2,14	2,40	2,57	2,73	2,58	2,57	2,58	2,64	2,59	2,59	2,58	2,63	2,77	2,90	3,10	3,29	3,46	
Meksiko – Mexico	7,50	7,75	8,11	8,58	8,72	8,74	9,31	9,74	10,00	9,92	9,76	9,74	9,69	9,14	8,95	8,76	8,20	
Japani – Japan	0,03	0,04	0,03	0,03	0,03	0,02	0,02	0,04	0,03	0,02	0,03	0,03	0,03	0,03	0,03	0,03		
Korea – Korea	3,70	3,50	3,50	3,40	3,40	3,50	3,60	3,60	3,50	3,50	3,50	3,50	3,50	3,70	3,90	4,00		
Australia – Australien	5,44	5,42	5,41	5,43	5,41	5,42	5,63	5,81	5,75	5,68	5,66	5,65	5,62	5,62	5,63	5,63	5,63	
Uusi Seelanti – Nya Zeeland	6,44	6,64	6,75	6,72	6,71	6,76	6,83	6,99	7,05	7,05	7,03	7,03	7,03	7,09	7,28	7,54	7,66	

Lähde: "OECD Main Economic Indicators". Korot ovat kolmen kuukauden rahoitusmarkkinakorkoja.

Källa: "OECD Main Economic Indicators". Räntorna är tre månaders penningmarknadsräntor.

Taulukko 2. Kansainvälisiä korkoja: korot pitkäaikaisilla rahoitusmarkkinoilla kuukausittain
Tabell 2. Internationella räntor: räntor på den långfristiga finansmarknaden månätligen

	2005																	
	VIII	IX	X	XI	XII	I	II	III	IV	V	VI	VII	VIII	IX	X	XI	XII	
EU-maat – EU-länder																		
Saksa – Tyskland	4,10	4,00	3,90	3,80	3,60	3,60	3,50	3,70	3,48	3,30	3,13	3,20	3,23	3,07	3,24	3,45		
Iso-Britannia – Storbritanniens	4,98	4,90	4,77	4,69	4,50	4,48	4,61	4,80	4,63	4,42	4,28	4,29	4,31	7,24	4,37	4,31		
Ranska – Frankrike	4,11	4,09	3,98	3,86	3,64	3,58	3,60	3,75	3,54	3,38	3,20	3,27	3,30	3,17	3,29	3,50		
Kreikka – Grekland	4,28	4,22	4,11	3,97	3,77	3,69	3,69	3,92	3,76	3,60	3,44	3,46	3,47	3,30	3,45	3,67		
Italia – Italien	4,28	4,25	4,13	4,00	3,79	3,71	3,68	3,84	3,65	3,55	3,41	3,44	3,45	3,29	3,44	3,66	3,55	
Espanja – Spanien	4,15	4,08	3,97	3,85	3,64	3,59	3,58	3,73	3,53	3,36	3,19	3,22	3,23	3,09	3,27	3,48	3,38	
Alankomaat – Nederländerna	4,15	4,09	3,96	3,85	3,63	3,56	3,55	3,69	3,48	3,30	3,13	3,27	3,28	3,12	3,28	3,48	3,35	
Belgia – Belgien	4,10	4,04	3,91	3,78	3,59	3,53	3,49	3,67	3,54	3,36	3,19	3,22	3,24	3,08	3,25	3,45	3,36	
Luxemburg – Luxemburg	2,86	2,83	2,69	2,59	2,54	2,55	2,56	2,58	2,45	2,29	2,12	2,17	2,25	2,19	2,42	2,65	2,74	
Portugali – Portugal	4,18	4,12	3,99	3,86	3,64	3,56	3,55	3,70	3,50	3,35	3,19	3,35	3,39	3,23	3,39	3,58	3,46	
Ruotsi – Sverige	4,42	4,37	4,25	4,13	3,90	3,84	3,76	3,86	3,58	3,34	3,11	3,06	3,14	2,98	3,17	3,38	3,37	
Itävalta – Österrike	4,17	4,14	3,99	3,86	3,66	3,57	3,53	3,69	3,49	3,39	3,23	3,26	3,29	3,10	3,26	3,47	3,36	
Tsekin tasavalta – Tjeckien	5,02	5,02	4,82	4,55	4,05	3,84	3,55	3,62	3,55	3,49	3,31	3,35	3,37	3,26	3,46	3,76	3,61	
Tanska – Danmark	4,45	4,38	4,23	4,09	3,85	3,73	3,64	3,81	3,58	3,39	3,16	3,20	3,24	3,05	3,22	3,46	3,35	
Suomi – Finland	4,21	4,14	4,01	3,89	3,68	3,60	3,57	3,72	3,51	3,33	3,16	3,08	3,21	3,04	3,19	3,40	3,30	
Irlanti – Irland	4,02	3,98	3,87	3,75	3,67	3,48	3,65	3,60	3,38	3,23	3,13	3,21	3,05,00	3,08	3,33	3,44		
Euroalueen korko – Euro- områdets ränta	4,17	4,11	3,98	3,87	3,69	3,63	3,62	3,76	3,57	3,40	3,25	3,32	3,32	3,16	3,32	3,53		
Muut OECD-maat – Övriga OECD-länder																		
Sveitsi – Schweiz	2,83	2,75	2,62	2,44	2,38	2,25	2,38	2,36	2,07	2,01	2,00	1,96	1,93	1,95	2,10	2,18		
Norja – Norge	4,29	4,23	4,19	4,05	3,94	3,90	3,77	4,02	3,87	3,70	3,55	3,56	3,62	3,49	3,68	3,96	3,83	
Islanti – Island	7,70	7,60	7,70	8,00	8,10	8,40	8,60	8,80	9,00	9,10	9,06	8,99	8,99	9,00	9,28	10,02		
Yhdysvallat – Förenta Staterna	4,28	4,13	4,10	4,19	4,23	4,22	4,17	4,50	4,34	4,14	4,00	4,18	4,26	4,20	4,46	4,54		
Kanada – Canada	4,65	4,60	4,56	4,48	4,33	4,26	4,20	4,37	4,18	4,08	3,82	3,92	3,92	3,87	4,06	4,10	4,03	
Japani – Japan	1,59	1,39	1,48	1,45	1,40	1,31	1,42	1,33	1,26	1,24	1,14	1,30	1,37	1,45	1,51	1,45		
Korea – Korea	4,10	3,90	3,80	3,60	3,50	4,00	4,60	4,40	4,20	4,00	4,10	4,50	4,80	5,00	5,20	5,60		
Australia – Australien	5,54	5,47	5,39	5,23	5,33	5,40	5,57	5,67	5,35	5,15	5,11	5,13	5,06	5,33	5,48	5,38	5,21	
Uusi Seelanti – Nya Zeeland	6,20	6,16	6,08	6,05	5,95	5,99	5,95	6,16	5,99	5,81	5,71	5,75	5,77	5,71	5,88	5,95	5,83	

Lähde: "OECD Main Economic Indicators". Korot ovat valtion pitkäaikaisen obligatioiden jälkimarkkinoiden korkoja.

Källa: "OECD Main Economic Indicators". Räntorna är sekundärmarknadsräntor på statens långfristiga obligationer.

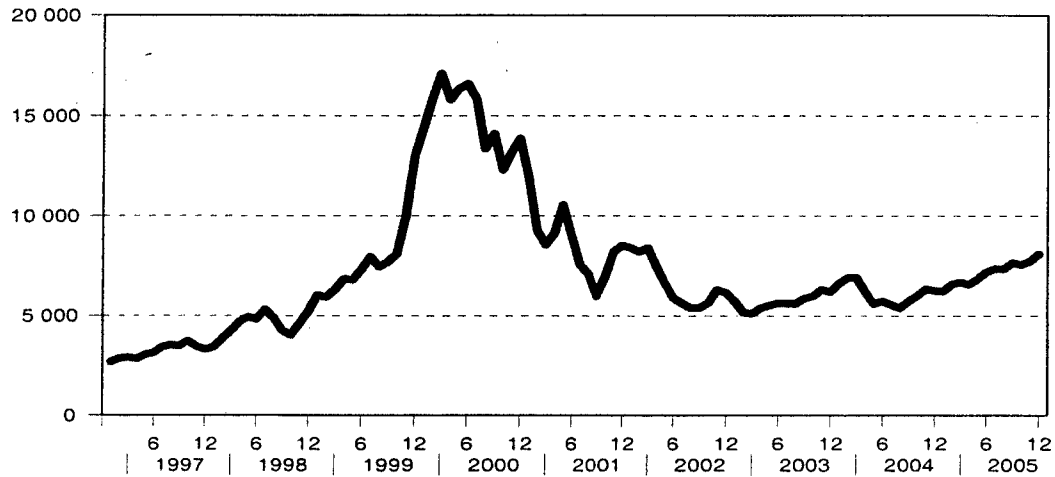
**Osakeindeksin kuukausikeskiarvojen kehitys
vuosina 1997-2005, joulukuu (28.12.1990=1000)**

Kuva 1. OMX Helsinki -indeksi

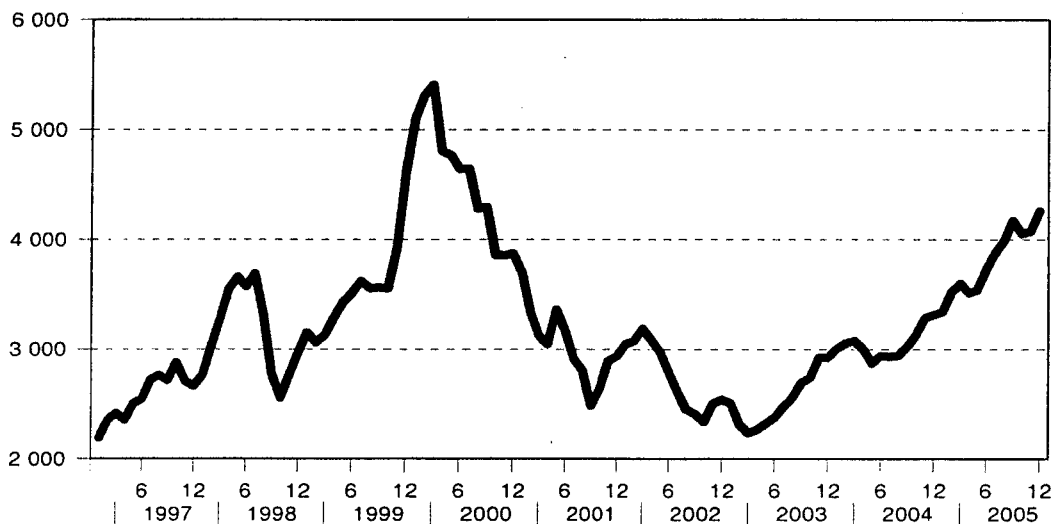
Kuva 2. OMX Helsinki CAP -indeksi

Kuva 3. HEXTech-indeksi

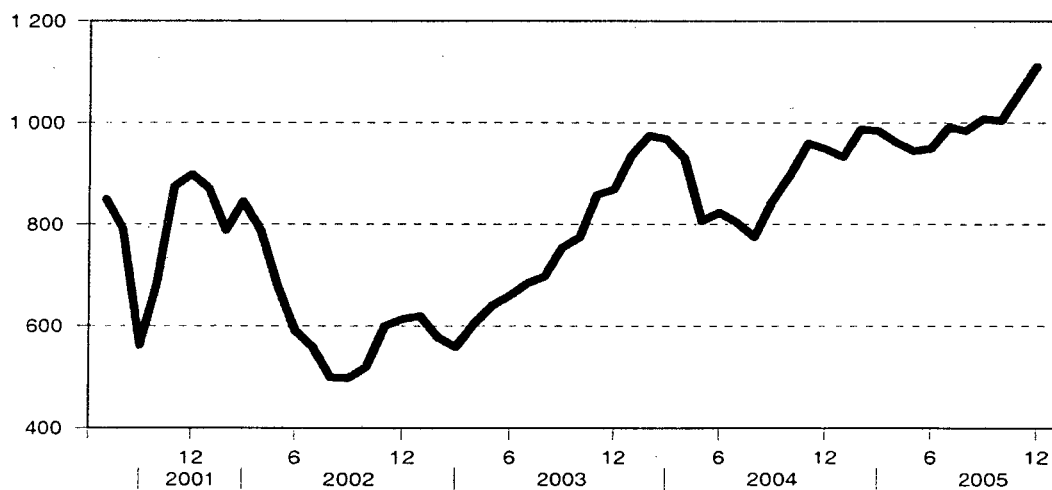
Kuva 1. OMX Helsinki -indeksin kuukausikeskiarvot vuosina 1997 - 2005 (28.12.1990=1000)



Kuva 2. OMX Helsinki CAP-indeksin kuukausikeskiarvot vuosina 1997 - 2005 (28.12.1990=1000)



Kuva 3. HEXTech-indeksin kuukausikeskiarvot vuosina 2001 - 2005 (28.12.1990=1000)



Tilastokeskus: Rahoitusmarkkinoiden kuukausisarjat
Sisältö vuoden 2006 aikana

	<i>Suunniteltu aikataulu/ ilmestymiskuukausi</i>	<i>Uusi ilmestymis-aikataulu (jos muutoksia)</i>	<i>Tiedustelut p. 09-17 341</i>	<i>Erillistuotteen hinta ml. alv (paperi tai tiedosto)</i>
Taulukot				
Osakeindeksi				
joulukuu 2005	tammikuu 2006		Matti Virkkunen	
aikasarjat 1987 - 2005	helmikuu 2006			
Arvopaperit	<i>kuukausittain</i>		Matti Virkkunen	
Joukkovelkakirjat	<i>kuukausittain</i>		Matti Virkkunen	
vuosiyhteenveto 2005	toukokuu 2006			
Valtion takaukset	<i>neljännesvuosittain</i>		Matti Virkkunen	
4. neljännes 2005	helmikuu 2006			
1. neljännes 2006	kesäkuu 2006			
2. neljännes 2006	elokuu 2006			
3. neljännes 2006	marraskuu 2006			
Sijoitusrahastot ja rahastoyhtiöt	<i>neljännesvuosittain/ vuosittain</i>		Susanna Laine, Mirja Laine Kerttu Helin	
4. neljännes 2005	maaliskuu 2006			
1. neljännes 2006	toukokuu 2006			
2. neljännes 2006	syyskuu 2006			
3. neljännes 2006	marraskuu 2006			
Tilinpäätöstietoja vuodelta 2005	heinäkuu 2006			36 €
Henkilöstörahastot	<i>vuosittain</i>		Susanna Laine	
Vuosi 2004	huhtikuu 2006			30 €
Luottokortit	<i>vuosittain</i>		Matti Virkkunen	
Vuosi 2005	kesäkuu 2005		Hilkka Jaatinen	30 €
Rahoitusleasing	<i>vuosittain</i>		Matti Virkkunen	
Vuosi 2005	syyskuu 2006			28 €

Port Payé
Finlande
126676

Suomen
Posti Oyj

SVT Suomen virallinen tilasto
Finlands officiella statistik
Official Statistics of Finland

Rahoitus 2006

Finansiering
Financing

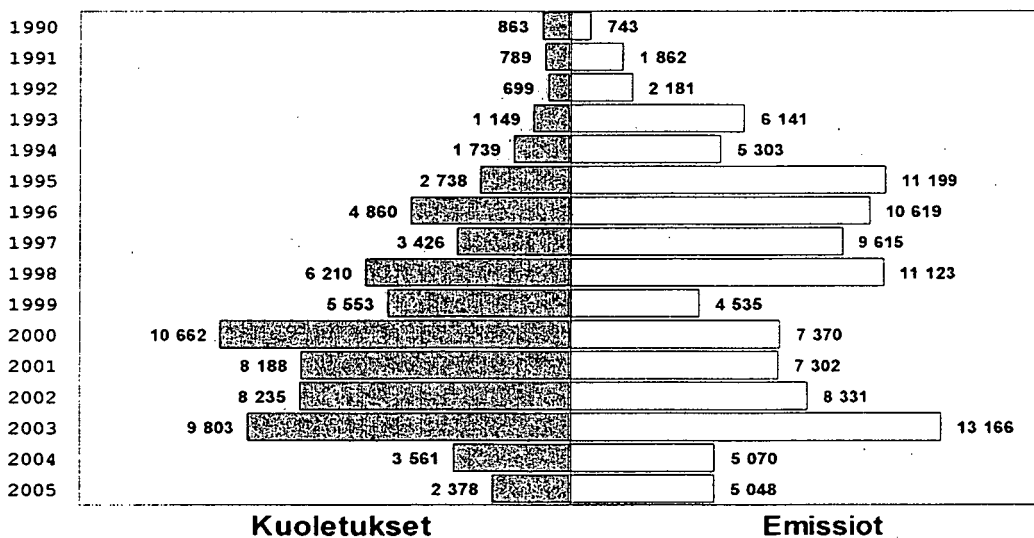
Lisätietoja - Förfrågningar - Inquiries:

Matti Virkkunen (09) 1734 3550

Vastaava tilastojohtaja - Ansvarig statistikdirektör -
Director in charge:

Ari Tyrkkö

Valtion joukkovelkakirjojen emissiot ja kuoletukset vuosina 1990 - 2005, milj. euroa



Asiakaspalaute: www.tilastokeskus.fi/palaute