

# Perheet 1994

Familjer  
Families



# *Perheet 1994*

*Familjer  
Families*

---

---

*Tiedustelut – Förfrågningar – Inquiries:*

*(90) 1734 3498*

*Leena Kartovaara*

*SVT*

*Suomen Virallinen Tilasto  
Finlands Officiella Statistik  
Official Statistics of Finland*

*Kansikuva: Mikko Nurmi*

PAINATUSKESKUS OY, PIKAPAINO  
ANNANKATU 44, HELSINKI 1995

*© 1995 Tilastokeskus*

*Tietoja lainattaessa lähteenä on mainittava Tilastokeskus.  
Uppgifterna får lånas med uppgivande av Statistikcentralen som källa.  
Quoting is encouraged provided Statistics Finland acknowledged as the source.*

*Helsinki 1995*

# Alkusanat

Tämä julkaisu sisältää demografisia tietoja perheistä vuoden 1994 päättyessä. Vastaava julkaisu on viimeksi ilmestynyt vuoden 1990 perheistä. Kaikki edellisen julkaisun taulukot löytyvät myös tästä julkaisusta. Uusina taulukoina ovat suomalaisten miesten ja naisten ulkomaalaisten puolisoiden määrät ja kansalaisuudet.

Vuoden 1992 perheiden demografiset tiedot on julkaistu suppeammassa muodossa artikkelijulkaisussa Suomalainen perhe, joka ilmestyi keväällä 1994.

Perheiden demografisia tietoja on julkaistu epäsäännöllisin välein vuodesta 1977 lähtien. Tästä lähtien perhejulkaisu tulee ilmestymään vuosittain.

Perhetiedoston tuotantoprosessi on uudistettu ja käsitteistö muuttunut siltä osin, ettei perheessä lapsen asemaan luokiteltavan henkilön oleteta olevan naimaton. Aikasarjataulukoihin on tulostettu uudella ohjelmistolla luvut vuodesta 1985 lähtien.

Tilastokeskus tekee väestölaskennoissa laajemman tiedoston perheistä. Silloin kootaan yhteen perheen työssäkäynti-, tulo- ja asumistiedot. Edellinen väestölaskenta oli vuonna 1990, seuraava on 1995.

Julkaisun on toimittanut ja aineistosta vastaa yliaktuaari Leena Kartovaara. Taulukko-osan on muokannut tilastonlaatija Kirsi Hopsu.

Helsingissä, Tilastokeskuksessa joulukuussa 1995

Aarno Laihonon  
Tilastojohtaja

# Förord

Publikationen innehåller demografiska uppgifter om familjer för år 1994. Familjerna har klassificerats efter bl.a. referenspersonens ålder, språk, nationalitet och födelseland på hela landets nivå. Uppgifterna om olika typer av familjer och barnfamiljer samt antalet barn i medeltal i barnfamiljerna har sammanställts i tabeller kommunvis.

I början av publikationen finns en översikt av familjens utveckling under den senaste tiden. Publikationen utkommer i fortsättningen årligen.

Publikationen innehåller demografiska uppgifter om familjer vid utgången av år 1994. Senast publikationen utkom gällde den familjer år 1990. Samma tabeller finns i den här publikationen. Nya är tabellerna över antalet kvinnor och män som är gifta eller sammanbor med finländare och tabellerna med uppgifter om deras nationaliteter.

En liten del av de demografiska uppgifterna för år 1992 har tidigare publicerats i publikationen *Suomalainen perhe* (Den finländska familjen; finns bara på finska) som utkom våren 1994.

Sedan år 1977 har demografiska uppgifter om familjen publicerats då och då. I fortsättningen utkommer familjepublikationen årligen.

Produktionsprocesserna för familjedatafilerna har omarbetats och definitionerna har ändrats så att en person som räknas som barn i familjen inte längre behöver vara ogift. Siffrorna i tabellerna över tidsserierna, fr.o.m. år 1985, har utarbetats med det nya programmet.

Vid folkräkningarna använder Statistikcentralen en mera omfattande fil över familjerna. Då sammanställs uppgifter om familjens sysselsättning, inkomster och boende. Den senaste folkräkningen gjordes år 1990 och den följande görs år 1995.

Överaktuarie Leena Kartovaara har redigerat publikationen och hon svarar för materialet. Tabelldelen har bearbetats av statistikförare Kirsi Hopsu.

Helsingfors, Statistikcentralen i december 1995

Aarno Laihonon  
Statistikdirektör

# Foreword

This publication contains demographic data on families at the end of 1994. A corresponding publication on families appeared last in 1990. All the tables of the previous publication are also included in this publication. In addition, there are new tables showing the number and nationality of foreign spouses of Finnish men and women.

In 1992 demographic data on families were published in a more concise form in the publication *The Finnish family* which appeared in the spring of 1994.

Demographic data on families have been published at irregular intervals since 1977, but from now on, this publication on families will appear on an annual basis.

The production process of the data file on families was revised and the definitions changed so that the child of a fa-

mily need not be unmarried. The figures in the tables in the time series have been generated using new software since 1985.

Statistics Finland will compile a larger data file on families in connection with population censuses. The data to be gathered will include information on the employment, income and housing of families. The previous census was carried out in 1990 and the next one is scheduled for 1995.

The publication was edited by Senior Statistician Leena Kartovaara, who is also responsible for the content of this publication. The tables were prepared by Assistant Statistician Kirsi Hopsu.

Helsinki, December 1995

Aarno Laihonon  
Director, Population Statistics

# Sisällys

<b>Käsitteitä ja määritelmiä</b> .....	9	10.	Perheet puolisoitten/vanhempien kielen mukaan 31.12.1994 .....	52
<b>Katsaus suomalaiseen perheeseen</b> .....	10	11.	Lapsiperheet vanhempien kielen mukaan 31.12.1994 .....	52
Perheiden määrä .....	10	12.	Perheet puolisoitten/vanhempien kansalaisuuden mukaan 31.12.1994 .....	53
Perhetyypin kehitys .....	10	13.	Lapsiperheet vanhempien kansalaisuuden mukaan 31.12.1994 .....	53
Aviopari – avopari .....	11	14.	Perheet puolisoitten/vanhempien syntymämaan mukaan 31.12.1994 .....	54
Perhetyyppi ja siviilisääty .....	12	15.	Lapsiperheet vanhempien syntymämaan mukaan 31.12.1994 .....	54
Puolisoiden kieli .....	12	16A.	Suomen kansalaisten miesten ulkomaalaisten avio- ja avovaimojen kansalaisuudet 31.12.1994 .....	55
Puolisoiden kansalaisuus .....	13	16B.	Suomen kansalaisten naisten ulkomaalaisten avio- ja avomiesten kansalaisuudet 31.12.1994 .....	58
Puolisoiden syntymämaa .....	13	17A.	Suomessa syntyneiden miesten ulkomailla syntyneiden vaimojen syntymämaat 31.12.1994 .....	61
Lapsiperheiden määrä .....	14	17B.	Suomessa syntyneiden naisten ulkomailla syntyneiden miesten syntymämaat 31.12.1994 .....	64
Lapsiperhetyypit .....	15	18.	Perheet, joissa 0–79-vuotiaita lapsen asemassa olevia perhetyypin, lapsiluvun ja äidin iän mukaan 31.12.1994 .....	67
Uusperheet .....	15	19.	Perheet perhetyypin ja lapsiluvun mukaan 31.12.1994 .....	68
Lapsiperheiden lapsimäärät .....	16	20.	Perheet perhetyypin ja alle 25-vuotiaiden lasten määrän mukaan 31.12.1994 .....	68
Lapsiperheiden alueelliset erot .....	17	21.	Perheet perhetyypin ja alle 18-vuotiaiden lasten määrän mukaan 31.12.1994 .....	68
Lapsinäkökulma perheeseen .....	18	22.	Lapsiperheet alle 18-vuotiaiden lasten määrän ja perhetyypin mukaan 31.12.1994 .....	69
Suomi-Englanti sanasto .....	35	23.	Uusperheet perhekoostumuksen ja lapsiluvun mukaan 31.12.1994 .....	69
		24.	Perheet lasten ikäryhmien ja perhetyypin mukaan 31.12.1994 .....	70
		25.	Perheiden 0–24-vuotiaat lapset, ainoat lapset, yksinhuoltajien lapset, avopariensa lapset, ottolapset ja uusperheiden lapset iän mukaan 31.12.1994 .....	71
		26.	Perheet perhetyypin ja lapsiluvun mukaan ja henkilöt perheisiin kuulumisen mukaan maakunnittain 31.12.1994 .....	72
		27.	Perheet perhetyypin ja lapsiluvun mukaan ja henkilöt perheisiin kuulumisen mukaan lääneittäin ja kunnittain 31.12.1994 .....	73
		28.	Lapsiperheet perhetyypin mukaan, lapsimäärät ja perheet, joissa alle 25-vuotiaita lapsia maakunnittain 31.12.1994 .....	84
		29.	Lapsiperheet perhetyypin mukaan, lapsimäärät ja perheet, joissa alle 25-vuotiaita lapsia lääneittäin ja kunnittain 31.12.1994 .....	85
<b>Taulukot</b>				
1.	Väestö sukupuolen, iän ja perheaseman mukaan 31.12.1994 .....	39		
2.	Perheet tyypin, puolisoitten/vanhempien iän ja lapsiluvun mukaan 31.12.1994 .....	40		
3.	Ruotsinkieliset perheet tyypin, puolisoitten/vanhempien iän ja lapsiluvun mukaan 31.12.1994 .....	42		
4.	Perheet, joissa toinen puoliso on suomenkielinen ja toinen ruotsinkielinen, tyypin, puolisoitten/vanhempien iän ja lapsiluvun mukaan 31.12.1994 .....	44		
5A.	Perheet, joissa on mies/isä, miehen iän ja perhetyypin mukaan 31.12.1994 .....	46		
5B.	Perheet, joissa on nainen/äiti, naisen iän ja perhetyypin mukaan 31.12.1994 .....	47		
6A.	Perheet, joissa mies, perhetyypin ja miehen siviilisäädyn mukaan 31.12.1994 .....	48		
6B.	Perheet, joissa nainen, perhetyypin ja naisen siviilisäädyn mukaan 31.12.1994 .....	48		
7A.	Lapsiperheet, joissa mies, perhetyypin ja miehen siviilisäädyn mukaan 31.12.1994 .....	48		
7B.	Lapsiperheet, joissa nainen, perhetyypin ja naisen siviilisäädyn mukaan 31.12.1994 .....	48		
8.	Perheet perhetyypin ja miehen/isän ja naisen/äidin avio/avoliiton järjestysnumeron mukaan 31.12.1994 .....	49		
9A.	Perheet, joissa on mies/isä perhetyypin, miehen avio/avoliiton järjestysnumeron ja miehen iän mukaan 31.12.1994 .....	50		
9B.	Perheet, joissa on nainen/äiti perhetyypin, naisen avio/avoliiton järjestysnumeron ja naisen iän mukaan 31.12.1994 .....	51		

# Innehåll

<b>Begrepp och definitioner</b> .....	21	12. Familjer efter makarnas/föräldrarnas medborgarskap 31.12.1994.....	53
<b>Familjen i förändring</b> .....	22	13. Barnfamiljer efter föräldrarnas medborgarskap 31.12.1994 .....	53
Familjerna blir allt fler .....	22	14. Familjer efter makarnas/föräldrarnas födelseland 31.12.1994 .....	54
Antalet sambor ökar .....	23	15. Barnfamiljer efter föräldrarnas födelseland 31.12.1994 .....	54
Barnfamiljerna minskar.....	24	16A. Kvinnor som är gifta eller sammanbor med finländska män efter nationalitet 31.12.1994 .....	55
Ensamförsörjare allt vanligare .....	25	16B. Män som är gifta eller sammanbor med finländska kvinnor efter nationalitet 31.12.1994 .....	58
Sambor med barn ovanligast i Vasa län.....	25	17A. Kvinnor som är gifta eller sammanbor med män som är födda i Finland efter kvinnornas födelseland 31.12.1994 .....	61
Styvfamiljer fortfarande ovanliga.....	26	17B. Män som är gifta eller sammanbor med kvinnor som är födda i Finland efter männens födelseland 31.12.1994 .....	64
Familjer med minst tre barn ökar.....	27	18. Familjer där personer i åldern 0–79 år räknas som barn efter familjetyp, antal barn och moderns ålder 31.12.1994 .....	67
<b>Tabeller</b>		19. Familjer efter familjetyp och barnantal 31.12.1994 .....	68
1. Befolkning efter kön, ålder och ställning i familjen 31.12.1994 .....	39	20. Familjer efter familjetyp och antal barn under 25 år 31.12.1994 .....	68
2. Familjer efter typ, makarnas/föräldrarnas ålder och barnantal 31.12.1994 .....	40	21. Familjer efter familjetyp och antal barn under 18 år 31.12.1994 .....	68
3. Svenskspråkiga familjer efter typ, makarnas/föräldrarnas ålder och barnantal 31.12.1994.....	42	22. Barnfamiljer efter antalet barn under 18 år och familjetyp 31.12.1994.....	69
4. Familjer där maken/makan är finskspråkig och makan/maken svenskspråkig efter typ, makarnas/föräldrarnas ålder och barnantal 31.12.1994.....	44	23. Ombildade familjer efter familjens sammansättning och antalet barn 31.12.1994 .....	69
5A. Familjer med man/far efter mannens ålder och familjetyp 31.12.1994 .....	46	24. Familjer efter barnens åldersgrupper och familjetyp 31.12.1994 .....	70
5B. Familjer med kvinna/mor efter kvinnans ålder och familjetyp 31.12.1994.....	47	25. Familjernas barn i åldern 0–24 år, enda barnet, ensamförsörjares barn, sambors barn, adoptivbarn och barn i styvfamiljer efter ålder 31.12.1994 .....	71
6A. Familjer med man efter familjetyp och mannens civilstånd 31.12.1994.....	48	26. Familjer efter typ och barnantal och personer efter familjetillhörighet och landskap 31.12.1994 .....	72
6B. Familjer med kvinna efter familjetyp och kvinnans civilstånd 31.12.1994 .....	48	27. Familjer efter typ och personer efter familjetillhörighet, län och kommun 31.12.1994 .....	73
7A. Barnfamiljer med man efter familjetyp och mannens civilstånd 31.12.1994.....	48	28. Barnfamiljer efter familjetyp, antal barn och familjer med barn under 25 år landskapsvis 31.12.1994 .....	84
7B. Barnfamiljer med kvinna efter familjetyp och kvinnans civilstånd 31.12.1994 .....	48	29. Barnfamiljer efter familjetyp, antal barn och familjer med barn under 25 år i län och kommuner 31.12.1994.....	85
8. Familjer efter familjetyp och ordningsnummer för mannens/faderns och kvinnans/moderns äktenskap/samboförhållande 31.12.1994.....	49		
9A. Familjer med man/far efter familjetyp, ordningsnummer för mannens äktenskap/samboförhållande och ålder 31.12.1994.....	50		
9B. Familjer med kvinna/mor efter familjetyp, ordningsnummer för kvinnans äktenskap/samboförhållande och ålder 31.12.1994.....	51		
10. Familjer efter makarnas/föräldrarnas språk 31.12.1994.....	52		
11. Barnfamiljer efter föräldrarnas språk 31.12.1994.....	52		

# Contents

<b>List of concepts and definitions</b> . . . . .	28	12. Families by citizenship of spouses/parents on December 31, 1994 . . . . .	53
<b>The changing Finnish family</b> . . . . .		13. Families with children by citizenship of parents on December 31, 1994 . . . . .	53
Increase in number of families . . . . .	29	14. Families by country of birth of spouses/parents on December 31, 1994 . . . . .	54
Cohabitation more common . . . . .	29	15. Families with children by country of birth of parents on December 31, 1994 . . . . .	54
Downward turn in number of families with children . . . . .	31	16A. Citizenship of foreign spouses and cohabiting partners of Finnish men on December 31, 1994 . . . . .	55
Single parents more common . . . . .	32	16B. Citizenship of foreign spouses and cohabiting partners of Finnish women on December 31, 1994 . . . . .	58
Least cohabiting couples with children in the province of Vaasa . . . . .	32	17A. Country of birth of foreign born wives of men born in Finland on December 31, 1994 . . . . .	61
Reconstituted families still rare . . . . .	33	17B. Country of birth of foreign born husbands of women born in Finland on December 31, 1994 . . . . .	64
Number of families with at least three children increasing . . . . .	33	18. Families with dependants aged 0-79 by type of family, number of children and age of mother on December 31, 1994 . . . . .	67
Finnish-English glossary . . . . .	35	19. Families by type of family and number of children on December 31, 1994 . . . . .	68
		20. Families by type of family and number of children aged 25 or under on December 31, 1994 . . . . .	68
<b>Tables</b>		21. Families by type of family and number of children aged 18 or under on December 31, 1994 . . . . .	68
1. Population by age, sex and family status on December 31, 1994 . . . . .	39	22. Families with children by number of children aged 18 or under and type of family on December 31, 1994 . . . . .	69
2. Families by type, age of spouses/parents and number of children on December 31, 1994 . . . . .	40	23. Reconstituted families by family composition and number of children on December 31, 1994 . . . . .	69
3. Swedish-speaking families by type, age of spouses/parents and number of children on December 31, 1994 . . . . .	42	24. Families by age group of children and type of family on December 31, 1994 . . . . .	70
4. Families with one Finnish-speaking spouse and one Swedish-speaking spouse by type, age of spouses/parents and number of children on December 31, 1994 . . . . .	44	25. Children aged 0-24, 'only child' children, children of single parents, children of cohabiting partners, adopted children in families and children of stepfamilies by age on December 31, 1994 . . . . .	71
5A. Families with a man/father by age of man and type of family on December 31, 1994 . . . . .	46	26. Families by type of family and number of children, and persons belonging/not belonging to families by region on December 31, 1994 . . . . .	72
5B. Families with a woman/mother by age of woman and type of family on December 31, 1994 . . . . .	47	27. Families by type of family and persons belonging/not belonging to families by province and municipality on December 31, 1994 . . . . .	73
6A. Families with a man by type of family and marital status of man on December 31, 1994 . . . . .	48	28. Families with children by type of family, number of children and families with children aged 25 or under by region on December 31, 1994 . . . . .	84
6B. Families with a woman by type of family and marital status of woman on December 31, 1994 . . . . .	48	29. Families with children by type of family, number of children and families with children aged 25 or under by province and municipality on December 31, 1994 . . . . .	85
7A. Families with children where there is a man by type of family and marital status of man on December 31, 1994 . . . . .	48		
7B. Families with children where there is a woman by type of family and marital status of woman on December 31, 1994 . . . . .	48		
8. Families by type of family and order of consensual union/marriage of man/father and woman/mother on December 31, 1994 . . . . .	49		
9A. Families with a man/father by type of family, order of consensual union/marriage of man and age of man on December 31, 1994 . . . . .	50		
9B. Families with a woman/mother by type of family, order of consensual union/marriage of woman and age of woman on December 31, 1994 . . . . .	51		
10. Families by language of spouses/parents on December 31, 1994 . . . . .	52		
11. Families with children by language of parents on December 31, 1994 . . . . .	52		

# Käsitteitä ja määritelmiä

## Aineisto

Perusaineistona on väestörekisterikeskuksesta saatu Suomessa vakituisesti 31.12.1994 asunut väestö. Väestö luokitellaan vakituisen asuinpaikan mukaan asuntokuntiin, joista tietokoneohjelma pääättelee perheet.

## Perhe

Perheen muodostavat:

- avio- tai avoliitossa olevat vanhemmat ja heidän lapsensa tai jompi kumpi vanhemmista lapsineen
- avio- tai avopuolisot, joiden luona ei asu vakituisesti lapsia

Perhe koostuu vain yhdessä asuvista henkilöistä. Yksin asuvat eivät kuulu perheväestöön. Sisarukset, jotka asuvat keskenään tai isovanhempiensa kanssa, eivät ole perhe.

Perheessä voi olla vain kaksi sukupolvea. Jos asuntokunnassa on useampia sukupolvia, perhe muodostetaan nuorimmasta sukupolvesta lähtien.

Perhe- ja perheeseen kuulumaton -käsitteitä ei ole tilastossa sovellettu laitoksissa oleviin eikä asunnottomiin.

## Perhetyyppi

Perheet jaotellaan seuraaviin tyyppeihin:

- aviopari ilman lapsia
- aviopari ja lapsia
- avopari ja lapsia
- äiti ja lapsia
- isä ja lapsia
- avopari ilman lapsia

Ilman lapsia = kotona ei asu lapsia.

## Avopari

Samassa asunnossa asuvat mies ja nainen, jos he eivät ole sisarusia ja heidän ikäeronsa on enintään 15 vuotta.

## Lapsiperhe

Lapsiperhe on perhe, jossa on alle 18-vuotias lapsi.

## Uusperhe

Perhe, jossa kaikki alle 18-vuotiaat lapset eivät ole puolisoitten yhteisiä.

## Viitehenkilö

Aviopari- ja avopari-perheissä kummatkin puoliset, yhden vanhemman perheissä äiti/isä.

## Lapsi

Perheessä lapseksi katsotaan iästä riippumatta biologisten tai ottolasten lisäksi toisen puolison lapset, mutta ei kasvatilapsia.

## Ottolapsi

Ottolapsi on molempien puolisoitten tai yhden aikuisen adoptoitu lapsi. Ottolapseksi ei lueta toisen puolison biologista lasta, jonka toinen on adoptoinut.

# Katsaus suomalaiseen perheeseen

## Perheiden määrä

Vuoden 1994 lopussa Suomessa oli 1 380 000 perhettä. Perheiden määrä lisääntyi 2 400 perheellä edellisestä vuodesta. Määrä kasvoi saman verran myös vuotta aikaisemmin. Perheiden määrän kasvu on hidastunut kahden viimeisen vuoden aikana. Kahtena niitä edeltävänä vuotena perheiden määrä oli lisääntynyt vielä keskimäärin 5 000 perheen vuosivauhtia.

Perheisiin kuului 80,5 prosenttia väestöstä, osuus on pienentynyt puolella prosenttiyksiköllä edellisestä vuodesta. Ei pelkästään perheväestön osuus vaan myös perheväestön määrä on pienentynyt edellisestä vuodesta. Eli vaikka perheitä on hieman enemmän kuin ennen, on niiden keskikoko pienentynyt sen verran, että niihin kuuluu 12 000 henkeä vähemmän kuin vuotta aikaisemmin. Perheen keskikoko oli vuoden 94 lopussa 2,97 henkeä, kaksi sadasosaa vähemmän kuin vuotta aikaisemmin.

Taulukko 1.  
Perheet tyypeittäin 1950–1994

Vuosi	Yhteensä	Aviopari ei lapsia	Aviopari ja lapsia	Avopari ja lapsia	Avopari ei lapsia	Äiti ja lapsia	Isä ja lapsia	Perheväestö	Väestö	Perheväestön osuus %
1950	930 572	17650	593 763			137 803	22 356	3 457 474	4 029 803	85,8
1960	1 036 270	20797	678 822			129 706	19 845	3 855 037	4 446 222	86,7
1970 <sup>1)</sup>	1 153 878	26062	722 001	6 800	19 100	126 394	19 021	3 986 005	4 598 336	86,7
1980 <sup>2)</sup>	1 278 102	30218	711 226	36 200	65 900	140 725	21 233	4 023 091	4 787 778	84,0
1985	133 1971	32384	701 544	46 632	87 709	149 399	23 103	4 108 856	4 910 664	83,7
1990	136 5364	36449	640 067	65 217	123 470	147 935	24 226	4 102 147	4 998 478	82,1
1992	1 374 961	37629	617 303	75 617	129 031	151 373	25 208	4 111 580	5 054 982	81,3
1993	1 377 451	38053	607 921	79 739	129 492	153 774	25 835	4 114 603	5 077 912	81,0
1994	1 379 852	38817	593 787	81 755	131 899	157 429	26 565	4 102 865	5 098 754	80,5
	%									
1950	100	19,0	63,8	0,0	0,0	14,8	2,4			
1960	100	20,1	65,5	0,0	0,0	12,5	1,9			
1970	100	22,6	62,6	0,6	1,7	11,0	1,6			
1980	100	23,7	55,6	2,8	5,2	11,0	1,7			
1985	100	24,3	52,7	3,5	6,6	11,2	1,7			
1990	100	26,7	46,9	4,8	9,0	10,8	1,8			
1992	100	27,4	44,9	5,5	9,4	11,0	1,8			
1993	100	27,6	44,1	5,8	9,4	11,2	1,9			
1994	100	28,1	43,0	5,9	9,6	11,4	1,9			

<sup>1)</sup> Väestölaskennan perhetyypijakauma korjattu haastattelututkimusten perusteella (Aromaa, Cantell & Jaakkola: Avoliitto, Oikeuspoliittinen tutkimuslaitos 49, Helsinki 1981)

<sup>2)</sup> Väestölaskennan perhetyypijakaumaa korjattu vuoden 1981 rekisteripohjaisella perhe- ja avopariaineistolla.

## Perhetyyppien kehitys

Perheet luokitellaan sen mukaan, ovatko puoliset naimisissa vai avoliitossa keskenään ja onko perheessä lapsia. Lisäksi ovat yhden vanhemman perheet. Tässä ei aseteta mitään rajoitusta lapsen iälle. Myöhemmin käsitellään lapsiperheitä, joilla tarkoitetaan perhettä, jossa asuu vähintään

yksi alle 18-vuotias lapsi. Lapsiperheiden yhteydessä vanhemmista käytetään myös termiä huoltaja. Seuraavassa tarkastelussa yhden vanhemman perheet eivät ole yksinhuoltajien perheitä, sillä isänsä tai äitinsä kanssa asuva, lapsen asemassa oleva henkilö voi olla minkä ikäinen tahansa.

Yleisin perhetyyppi Suomessa on aviopari, jonka luona asuu jonkin ikäisiä lapsia. Tällaisia perheitä oli 43 prosenttia perheistä (594 000). Näiden lastensa kanssa asuvien avioparien määrä on vähentynyt edellisestä vuodesta 14 000 perheellä. Näiden perheiden määrä on ollut laskussa jo toistakymmentä vuotta. Yleistyvät avioerot vähentävät avioparien määrää. Lapsia on myös jonkin verran vähemmän, jolloin koti tyhjenee lapsista nopeammin. Nuorten asumisolot ovat myös helpottuneet viime aikoina ja nuoret muuttavat aikaisemmin kotoa pois. Toisaalta taas uusia aviopareja, joilla olisi lapsia, tulee vähemmän, sillä perheitä perustavat ikäluokat ovat nykyään pieniä ja usein perhe muotona on avoliitto.

Kaikkien muiden perhetyyppien määrä on kasvanut. Absoluuttisesti eniten on kasvanut niiden avioparien määrä, joilla ei ole lapsia. Tämä on myös toiseksi yleisin perhetyyppi, 28 prosenttia kaikista perheistä. Suuret ikäluokat alkavat olla siinä iässä, että heiltä lapset muuttavat kotoa pois ja vanhemmat siirtyvät perhetilastoissa lapsettomien avioparien luokkaan. Kuviossa 1a havainnollistuu selvästi suurten ikäluokkien vaikutus perhetilastoihin. Eniten on 40–49-vuotiaiden perheitä. Siinä iässä yleensä ollaan naimisissa ja kotona asuu vielä lapsia. Kun suurten ikäluokkien avioparit ovat muutamien vuosien jälkeen jääneet kotiin kahdestaan, muuttuvat tilastoissa perhetyyppien suhteet.

Suhteellisesti suurin lisäys on kuitenkin isä ja lapsia-perheiden määrässä. Tosin näitä perheitä on edelleenkin vain kaksi perhettä sadasta.

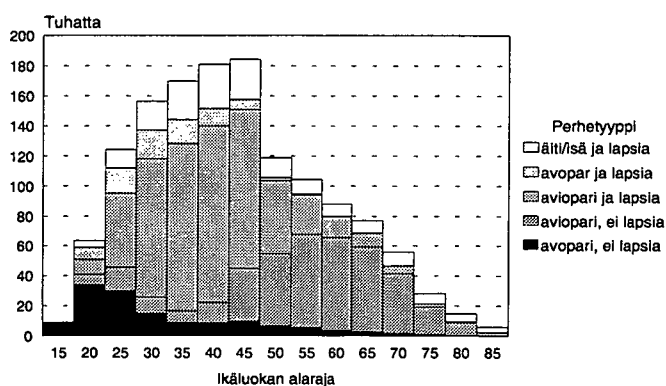
Kuviossa 1b on eri ikäisten naisten perheiden suhteellinen jakauma. Jos alle 25-vuotiaalla naisella on perhe, on perhe tyypillisimmillään lapseton avopari. 25–49-vuotiaiden naisten perheen muodostaa todennäköisimmin lastensa kanssa asuva aviopari. 50–54-vuotiaiden naimisissa olevien naisten perheissä puolella on vielä lapsia kotona ja puolella ei ole. Yli 55-vuotiaiden naisten kotona asuvaan perheeseen kuuluu yleensä enää vain aviomies, kunnes kaikkein vanhimpien naisten (yli 85-vuotiaat) perheeseen kuuluu useammin lapsi kuin aviomies. Tämän ikäisistä naisista perheväestöön kuuluu enää vain joka kymmenes.

## Aviopari – avopari

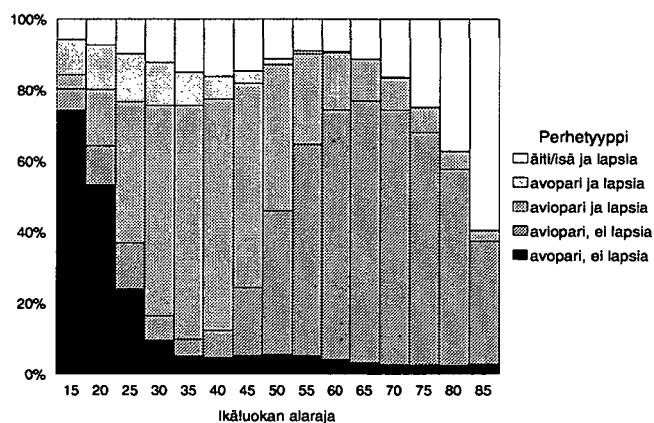
Avoliittoa pidetään usein koeavoliittona. Kaksi kolmesta avoparista päätyykin yhdessä vihille (Nikander 1992). Avoliitto on nuorten lapsettomien asumisen malli. Aina 40-vuotiaaksi asti lapsettomat naiset ovat useammin avoliitossa kuin naimisissa. Äideistä puolestaan vain alle 20-vuotiaiden pienessä joukossa on enemmän avoliitossa asuvia kuin naimisissa olevia. Sitä vanhemmista puolison kanssa asuvista äideistä 88 prosenttia on naimisissa ja vain 12 prosenttia avoliitossa (kuvio 1b).

Avioparien osuus kaikista perheistä oli 71 prosenttia, parisuhdeperheistä 82 prosenttia. Kaikista aviopareista 87

**Kuvio 1a.**  
Perheet tyypeittäin äidin iän mukaan 1994  
(isä ja lapsia-perheet isän iän mukaan)



**Kuvio 1b.**  
Perheet tyypeittäin äidin iän mukaan 1994  
(isä ja lapsia-perheet isän iän mukaan), suhteellinen jakauma



prosenttia on sellaisia, joissa kumpikin puoliso on ensimmäisessä avioliitossaan, joten voidaan sanoa perinteisen perhemallin olevan vielä vallitseva Suomessa.

Avopareja oli kaikista perheistä 15 prosenttia. Parisuhdeperheistä avopareja oli 18 prosenttia, eli lähes joka viides yhdessä asuva pari ei ole käynyt vihillä. Lapsettomista avopareista 67 prosenttia on sellaisia, ettei kumpikaan puolisoista ole ennen ollut naimisissa. Lasten kanssa asuvista avopareista vain 56 prosenttia on tällaisia pareja.

## Perhetyyppi ja siviilisääty

Aikaisemmin ihmisen siviilisääty kertoi jo aika paljon hänen perheestään. Nykyään ei siviilisäädystä voi päätellä juuri mitään. Siviilisääty on menettämässä Pohjoismaissa merkitystään demografisena muuttujana.

Avopuolison kanssa ilman lapsia elävistä naisista ja miehistä 76 prosenttia on naimattomia. Avomiehet ovat hieman useammin eronneita kuin avovaimot. Avovaimoissa taas on leskiä enemmän kuin avomiehissä. Pieni osa avoliitossa asuvista on siviilisäädyltään vielä naimisissa olevia.

Lapsien ja avopuolison kanssa asuvista miehistä suurempi osa kuin naisista on naimattomia. Vastaavasti eronneita miehiä on vähemmän kuin naisia. Selityksenä ovat var-

maankin uusperheet, joihin eronneen äidin luo on muuttanut uusi puoliso. Leskiä on myös avoäideissä selvästi enemmän kuin isissä.

Myös yhden vanhemman perheiden isät ja äidit eroavat siviilisäädyltään. Isistä puolet on eronneita, äideistä selvästi vähemmän. Naimattomia näistä äideistä on 21 prosenttia, isistä vain 7. Tässä on otettava huomioon, että lapsen iällä ei ole mitään rajoitusta, eli ei puhuta yksinhuoltajista. Toisen vanhempansa kanssa asuva lapsen asemassa oleva aikuinen ihminen voi käytännössä olla pikemminkin huoltaja kuin huollettava. Yksinhuoltajia käsitellään myöhemmin lapsiperheiden yhteydessä.

### Taulukko 2.

#### Miehen/vaimon/isän/äidin siviilisääty avoliitoissa ja yhden vanhemman perheissä 1994

Siviilisääty	Perheasema					
	Avomies ei lapsia	Avovaimo ei lapsia	Avomies ja lapsia	Avovaimo ja lapsia	Isä ja lapsia	Äiti ja lapsia
Naimaton	75,9	75,7	71,3	66,3	6,6	20,9
Naimisissa	1,6	1,3	1,7	1,7	14,6	10,7
Eronnut	20,6	17,8	26,0	28,4	49,4	40,8
Leski	1,9	5,2	1,0	3,6	29,4	27,6
Yhteensä	100	100	100	100	100	100
N	131 899	131 899	81 755	81 755	26 565	157 429

## Puolisoiden kieli

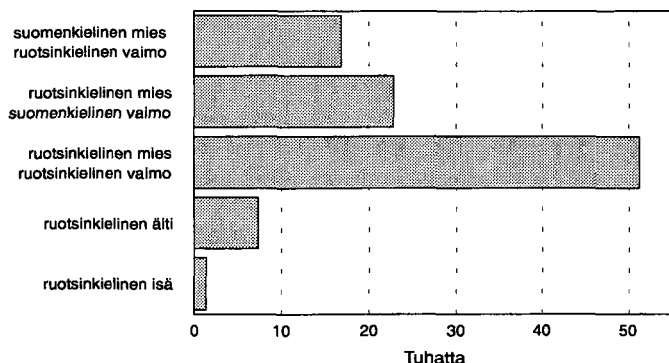
Kaikista perheistä 91 prosenttia on sellaisia, että ainoa vanhempi tai molemmat puoliset ovat suomenkielisiä. Vastavasti ruotsinkielisiä perheitä on 4 prosenttia. Perheitä, joissa toinen puoliso on ruotsinkielinen ja toinen suomenkielinen on 3 prosenttia kaikista perheistä. Muita yhdistelmiä on vain 2 prosenttia perheistä. Ruotsinkielisillä miehillä on selvästi enemmän suomenkielisiä vaimoja kuin ruotsinkielisillä naisilla on suomenkielisiä miehiä.

Suurin vieraskielisten ryhmä Suomessa ovat venäjänkieliset. Perheitä, joissa kummatkin tai jompi kumpi puolisoista

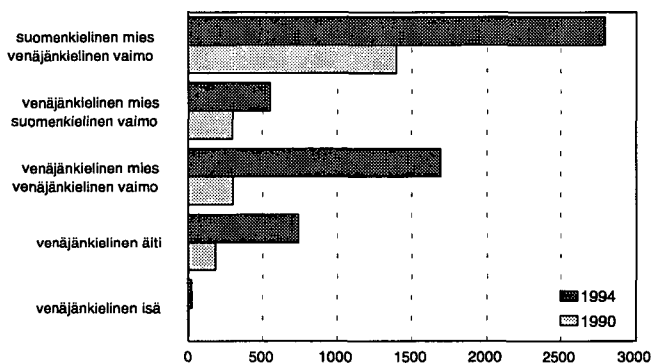
tai ainoa vanhempi on venäjänkielinen, on noin 6 000. Venäjänkielisten perheistä yleisin kieliyhdistelmä on suomenkielinen mies ja venäjänkielinen vaimo (kuvio 3.) Näiden perheiden määrä on kaksinkertaistunut viimeisten neljän vuoden aikana. Seuraavaksi yleisimpiä ovat venäjänkielisten pariskuntien perheet. Heidän määränsä on lähes kuusinkertaistunut neljässä vuodessa. Inkeriläisten muutto Suomeen alkoi vuonna 1990.

Suomea tai ruotsia äidinkielenään puhuvista miehistä 7 600 on liitossa vieraskielisen kanssa, naisista 9 000.

Kuvio 2.  
Ruotsinkieliset perheet 1994



Kuvio 3.  
Venäjänkieliset perheet 1994 ja 1990



## Puolisoiden kansalaisuus

Vain kahdessa prosentissa Suomen perheistä on vähintään yksi ulkomaalainen viitehenkilö (24 000 perhettä). Määrä kuulostaa edelleenkin pieneltä, vaikka se on viimeisten neljän vuoden aikana kaksinkertaistunut.

Yleisin yhdistelmä ulkomaalaisten perheissä on kaiken aikaa ollut Suomen kansalainen vaimo ja ulkomaiden kansalainen mies. Tässä ei tehdä eroa avio- ja avoliittojen välille. Kahden ulkomaalaisen perheitä oli vielä vuonna 90 vain 1900, nyt jo nelinkertainen määrä. Tällaiset perheet ovat ohittaneet jo suomalaismiesten ulkomaalaisten vaimojen kanssa muodostamat liitot (Kuvio 4).

Valtaosa ns. ulkomaalaisperheistä on edelleen sellaisia, joissa toinen perheen viitehenkilöistä on Suomen kansalainen. Jos ulkomaalaisperheillä tarkoitettaisiin vain "puhtaasti" ulkomaalaisia perheitä, eli sellaisia joissa ainoa vanhempi tai molemmat puoliset ovat ulkomaiden kansalaisia, supistuisi ulkomaalaisperheiden määrä 9 500:aan. Näillä perheillä on ilmeisesti täysin toisenlaiset ongelmat sopeutuessaan suomalaiseen yhteiskuntaan kuin puoliksi suomalaisilla perheillä.

## Puolisoiden syntymämaa

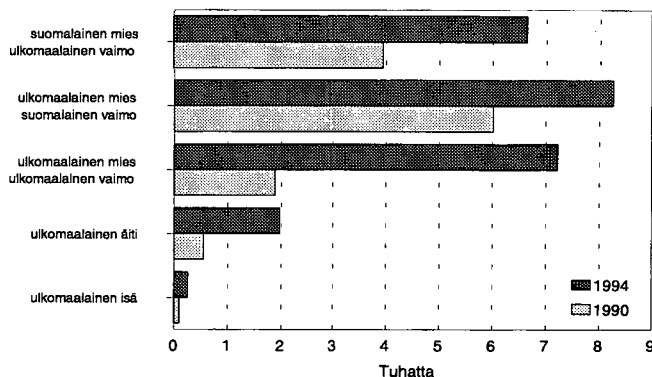
Suomen kansalaisten kanssa naimisissa oleviin ulkomaan kansalaisiin sovelletaan lievempiä ehtoja kansalaisuuden saannin suhteen kuin muihin ulkomaalaisiin. He voivat saada halutessaan Suomen kansalaisuuden oltuaan maassa kolme vuotta, joista vähintään viimeiset kaksi naimisissa Suomen kansalaisen kanssa. Siten kansalaisuus ei suoraan välttämättä paljasta ulkomaalaisperheiden määrää.

Parhaan käsityksen suomalaisten ulkomaalaisista puolisoista saa tarkastelemalla puolisoitten syntymämaita. Suomessa syntyneillä miehillä on 12 400 ulkomailla syntynyttä vaimoa, joista tosin lähes 4 000 on Ruotsissa syntyneitä. Suomessa syntyneillä naisilla on 13 200 ulkomailla syntynyttä miestä, joista 3 000 on syntynyt Ruotsissa. On muistettava, että alkuperäisiäkkin Suomen kansalaisia on syntynyt jonkin verran ulkomailla.

Suomalaiset miehet ja naiset tuovat puolisonsa hieman eri maista. Miesten valikoima on suppeampi kuin naisten. Miehet hakevat puolisonsa joko lähinaapurista, niin idästä, lännestä kuin etelästäkin. Entisen Neuvostoliiton alueelta tulleita ei voida erotella virolaisiksi tai venäläisiksi, koska syntymämaa virolaisillakin on useimmiten Neuvostoliitto ja suuri osa sieltä tulleista puolisoista on tullut jo ennen Neuvostoliiton hajoamista. Suomalaismiehillä on entisen

Suurin ulkomaalaisperheiden ryhmä ovat IVY-maiden kansalaiset. Suomessa oli vuoden 1994 lopulla yli 3 000 perhettä, joissa molemmat puoliset tai ainoa vanhempi oli IVY-maiden kansalainen. Neljäsosassa näistä perheistä on vain äiti lapsien kanssa. Vastaavasti virolaisia perheitä on 1 400, joista niin ikään neljäsosa on äitien ja lasten perheitä. Somaliperheitä on vajaat 600 ja vietnamilaisperheitä 330.

**Kuvio 4.**  
Ulkomaalaisperheiden puolisoitten kansalaisuus vuosina 1990 ja 1994



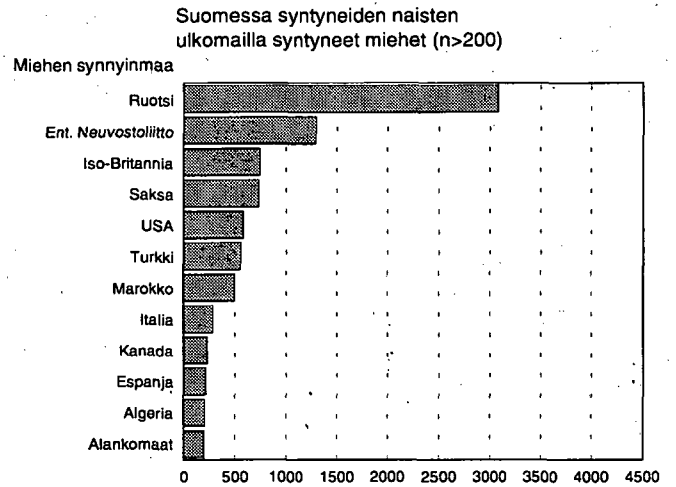
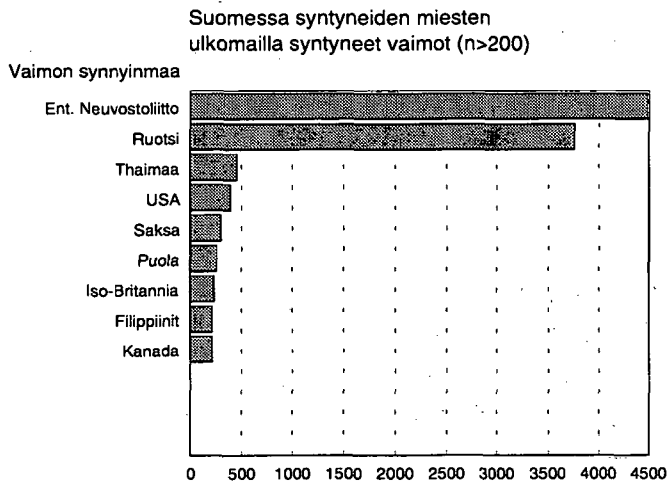
Neuvostoliiton alueella syntyneitä vaimoja noin 4 500, sen kansalaisia noin 3 000. Eli jos siellä syntyneet ovat alun perin olleet Neuvostoliiton kansalaisia, niin vain kolmasosa on ottanut Suomen kansalaisuuden. Thaimaassa syntyneitä on seuraavaksi eniten. Sitten tulevat USA, Saksa, Puola ja Iso-Britannia.

Naisilla ei ole yhtä selvää puolisoitten hakualetta. Ruotsissa syntyneiden jälkeen naisillakin on eniten entisen Neuvostoliiton alueella syntyneitä puolisoita. Entisen Neuvostoliiton alueella syntyneitä miehiä on noin 1300, mutta vastaavien maiden kansalaisia suomalaisnaisten puolisona on vain 400. Näyttää siltä, että kaksi kolmasosaa miehistä olisi ottanut Suomen kansalaisuuden. Nämä pariskunnat poikkeavat sikäläkin ulkomaalaispariskunnista, että he ovat vanhempia kuin muut. Yli puolet heistä on 50 vuotta täyttäneitä. Nämä miehet ovat ilmeisesti tulleet Suomeen jo siinä vaiheessa kun Karjalaa luovutettiin ja avioituneet myöhemmin.

Seuraavaksi eniten suomalaisnaisilla on puolisona Isossa-Britanniassa, Saksassa ja USA:ssa syntyneitä miehiä. Sitten tulevatkin etelän turismimaat Marokko ja Turkki. Kaiken kaikkiaan maita, joissa on syntynyt yli sadan suomalaisnaisen puoliso on 28, miehillä vastaava luku on 13.

Kuvio 5.

Suomessa syntyneiden ulkomailla syntyneet puoliset syntymämaan mukaan 1994



## Lapsiperheiden määrä

Kaikkiaan Suomessa oli vuoden 1994 lopussa 643 800 lapsiperhettä. Lapsiperheessä asuu kotona vähintään yksi alle 18-vuotias lapsi. Vajaat puolet (47%) kaikista perheistä on lapsiperheitä. Prosenttiosuus on pysynyt samana viimeisten viiden vuoden ajan. Vaikka kaikkien perheiden määrä on kasvanut ja lapsiperheiden määrä on vähentynyt edellisestä

vuodesta 3 300 perheellä, ei prosenttiosuus vielä ole laskenut. Lapsiperheiden määrä vähenee koska esikoistaan odottavien perheiden ikäluokat ovat pienempiä kuin kuopuksen täysi-ikäisyyttä juhlivat ikäluokat. Lapsiperheissä asuu vanhemmatkin sisarukset mukaan lukien 48 prosenttia väestöstä.

Taulukko 3.

Lapsiperheet tyypeittäin vuosina 1950–1994

Vuosi	Yhteensä	Perhetyyppi			
		Aviopari ja lapsia	Avopari ja lapsia	Äiti ja lapsia	Isä ja lapsia
1950	599 329	515 115	..	74 319	9 895
1960	678 046	601 542	..	67 381	9 123
1970 <sup>1)</sup>	677 035	602 076	5 800	61 173	7 986
1980 <sup>2)</sup>	688 732	572 142	32 100	74 839	9 651
1985	659 052	533 787	41 458	74 238	9 569
1990	640 650	49 1005	59 253	79 547	10 845
1992	647 571	479 057	69 622	86 848	12 044
1993	647 123	470 980	73 332	90 267	12 544
1994	643 799	459 978	75 233	95 426	13 162
	%				
1950	100	85,9	..	12,4	1,7
1960	100	88,7	..	9,9	1,3
1970 <sup>1)</sup>	100	88,9	0,9	9,0	1,2
1980 <sup>2)</sup>	100	83,1	4,7	10,9	1,4
1985	100	81,0	6,3	11,3	1,5
1990	100	76,6	9,2	12,4	1,7
1992	100	74,0	10,8	13,4	1,9
1993	100	72,8	11,3	13,9	1,9
1994	100	71,4	11,7	14,8	2,0

<sup>1)</sup> Väestölaskennan perhetyyppijakauma korjattu haastattelututkimusten perusteella

(Aromaa, Cantell & Jaakkola: Avoliitto, Oikeuspoliittinen tutkimuslaitos 49, Helsinki 1981)

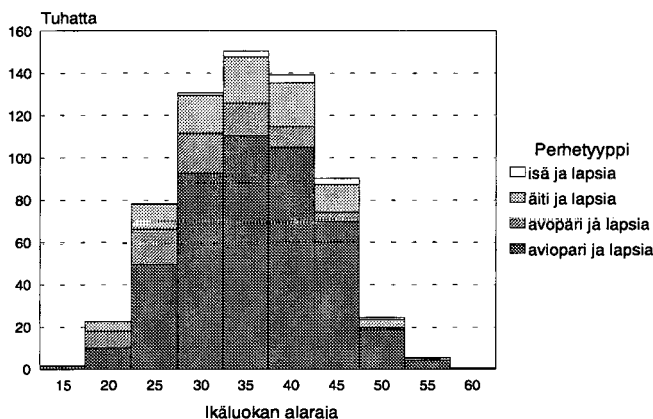
<sup>2)</sup> Väestölaskennan perhetyyppijakaumaa korjattu vuoden 1981 rekisteripohjaisella perhe- ja avopariaineistolla.

## Lapsiperhetyypit

Ylivoimaisesti yleisin lapsiperhe on edelleenkin avioparin perhe. Yli 71 prosentissa lapsiperheistä on huoltajana aviopari. Tämä tosin on ainoa lapsiperhemuoto, jonka määrä ja suhteellinen osuus on jatkuvasti pienentynyt, mutta silti sen vallitsevaa asemaa eivät muut perhemallit tule lähivuosina uhkaamaan.

Eniten viimeisen vuoden aikana on kasvanut yksinhuoltajien määrä, varsinkin äitien. Yksinhuoltajia on 16 prosent-

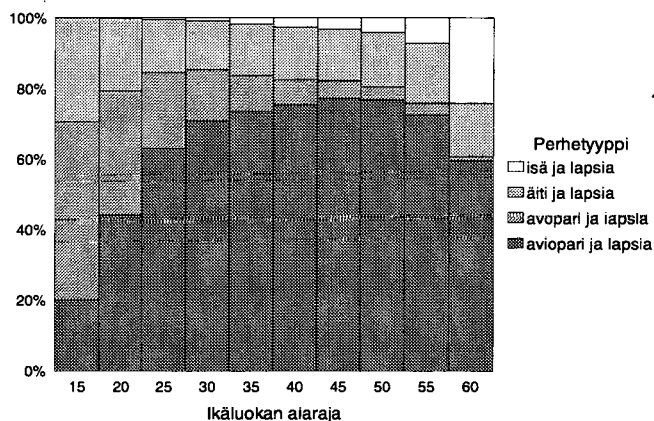
**Kuvio 6a.**  
Lapsiperheet tyypeittäin äidin/yksinhuoltajaisän iän mukaan 1994



tia lapsiperheistä, (108 600 perhettä). Isä yksinhuoltajana on edelleen harvinaisuus Suomessa, heitä on vain 13 000.

Avoparien lapsiperheiden määrä on myös tasaisessa kasvussa. Viime vuoden lopulla Suomessa oli jo 75 000 avoparien lapsiperhettä, 12 prosenttia lapsiperheistä. Nämä ovat nuorien parien perheitä. Alle 20-vuotiaista äideistä useampi asuu avo- kuin avioliitossa. Esikoisista nykyään jo 44 prosenttia syntyy avioliiton ulkopuolella. Tosin vanhemmat menevät usein myöhemmin keskenään naimisiin.

**Kuvio 6b.**  
Lapsiperheet tyypeittäin äidin/yksinhuoltajaisän iän mukaan 1994, suhteellinen jakauma



## Uusperheet

Uusperheellä tarkoitetaan perhettä, jossa on alle 18-vuotias vain toisen puolison lapsi, eli lapsi on tavallaan saanut uuden vanhemman. Arkikielessä kuulee käsitettä käytettävän väljemmin: erilaisista erojen seurauksena syntyneistä viikonloppuperheistä puhutaan uusperheinä. Perhetilastot joudutaan kuitenkin tekemään lapsen vakinaisen asuinpaikan mukaan. Samaa lasta ei voida tilastoida kahteen perheeseen. Eronneet isät ja äidit, joiden luona on vain viikonloppuisin ja lomalla lapsia, jäävät perhetilaston ulkopuolelle, elleivät ole perustaneet uutta perhettä.

Uusperheitä on vajaat 7 prosenttia (42 000 perhettä) kaikista lapsiperheistä. Vaikka avioerojen määrä on ollut korkealla viime vuosina, ei uusperheiden määrä kuitenkaan, häm-

mästyttävää kyllä, ole kasvanut. Vuodesta 1990 uusperheiden määrä on laskenut 2 000 perheellä, kun samana aikana yksinhuoltajaperheiden määrä on kasvanut 18 000 perheellä. Eli hajonneen perheen tilalle ei kovin herkästi perusteta uutta.

Uusperheiden vanhemmista vajaat puolet on naimisissa keskenään ja loput avoliitossa. Yleensä uusperheen lapsi on äidin lapsi, joka on saanut uuden sosiaalisen isän. Jos perheeseen on syntynyt yhteinenkin lapsi, ovat vanhemmat tavallisimmin menneet naimisiin, muuten uudet puoliset asuvat enimmäkseen avoliitossa. Perheet, joissa asuu vakituisesti "sinun, minun ja meidän lapsia" ovat edelleen harvinaisuuksia, tällaisia perheitä on vain 600.

#### Taulukko 4.

#### Uusperheet perhekoostumuksen mukaan 1990 ja 1994

	Perheen alle 18-vuotiaat lapset ovat:						
	Yhteensä	Vain äidin	Vain isän	Äidin ja isän	Äidin ja yhteisiä	Isän ja yhteisiä	Äidin, isän ja yhteisiä
<b>1994</b>							
Yhteensä	42 216	18 600	2 184	1 219	17 719	1 896	598
Aviopari	19 251	5 368	783	355	11 044	1 306	395
Avopari	22 965	13 232	1 401	864	6 675	590	203
Suhteelliset osuudet							
Yhteensä	100	44	5	3	42	4	1
Aviopari	100	28	4	2	57	7	2
Avopari	100	58	6	4	29	3	1
<b>1990</b>							
Yhteensä	44 426	19 638	2 200	1 215	18 792	2 003	578
Aviopari	21 808	5 575	865	375	13 081	1 514	398
Avopari	22 618	14 063	1 335	840	5 711	489	180
Suhteelliset osuudet							
Yhteensä	100	44	5	3	42	5	1
Aviopari	100	26	4	2	60	7	2
Avopari	100	62	6	4	25	2	1

### Lapsiperheiden lapsimäärät

Perheiden lapsimääriä tarkasteltaessa tulee ottaa huomioon perheen elinvaihe. Tilastoissa ovat esimerkiksi yksilapsisina perheet, joilla vasta esikoinen on syntynyt. Samoin yksilapsisina ovat perheet, joilla enää viimeinen lapsi asuu kotona. Perhetilastossa on kuvattu tietyn hetken poikkileikkaustilanne, eli minkä kokoisia perheitä maassa tietyllä hetkellä on, ei suinkaan perheen lopullinen lapsiluku. Näin ollen eri ajankohtia on vaikea vertailla väestön ikärakenteen epätasaisuuden tähden.

Selvin muutos perheiden lapsimäärissä on vähintään nelilapsisten perheiden määrän ja suhteellisen osuuden putoaminen sodan jälkeisistä ajoista (taulukko 5). Aivan viime vuosina on näiden isojen perheiden määrä hieman noussut. Myös kolmilapsisten perheiden määrä on kääntynyt nousuun.

#### Taulukko 5.

#### Lapsiperheiden lapsiluku 1950–1994

Vuosi	Perheitä yhteensä	Perheen lapsiluku				Alle 18-v lapsia keskimäärin
		1	2	3	4+	
1950	599 329	234 682	173 092	95 100	96 455	2,24
1960	678 046	253 285	202 408	112 446	109 907	2,27
1970	677 035	287 649	222 276	100 358	66 752	1,99
1980	688 732	333 812	264 944	70 100	19 876	1,69
1985	659 052	306 784	259 103	73 737	19 428	1,72
1990	640 650	286 529	250 340	81 168	22 613	1,77
1992	647 571	290 920	248 248	83 863	24 540	1,78
1993	647 123	290 864	246 424	84 505	25 330	1,78
1994	643 799	288 264	244 301	85 162	26 072	1,79
%						
1950	100	39,2	28,9	15,9	16,1	
1960	100	37,4	29,9	16,6	16,2	
1970	100	42,5	32,8	14,8	9,9	
1980	100	48,5	38,5	10,2	2,9	
1985	100	46,5	39,3	11,2	2,9	
1990	100	44,7	39,1	12,7	3,5	
1992	100	44,9	38,3	13,0	3,8	
1993	100	44,9	38,1	13,1	3,9	
1994	100	44,8	37,9	13,2	4,0	

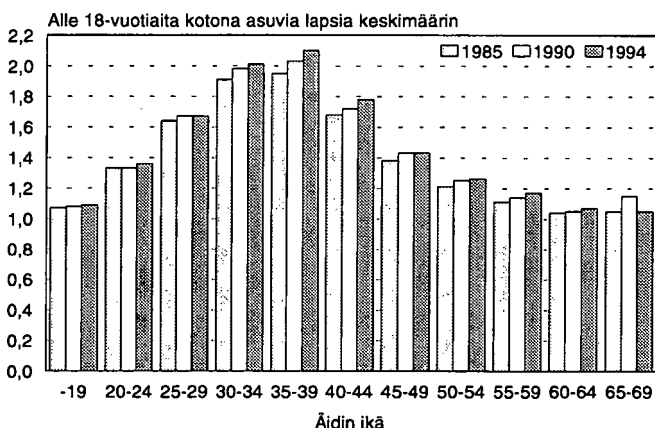
Lapsimäärätilaston kärkisijan jakavat ne kolme perhettä, joissa asui vuoden 1994 lopussa 15 alaikäistä lasta (taulukko 22 s. 69).

Lapsiperheen keskimääräistä lapsilukua ei voi suoraan vertailla eri ajankohtina, koska eri perhevaiheessa olevien ikäluokkien suuruudet vaihtelevat. Luvut tulisi ikävakioida. Viime aikojen kehitys tulee esiin kuviossa 7. Viimeisten kymmenen vuoden aikana 30–44-vuotiaiden äitien keskimääräinen lapsiluku on kasvanut.

Perheellistymisessä on tapahtumassa kahdensuuntaista kehitystä. Lapsiperheiden lapsimäärä on lievässä kasvussa, mutta toisaalta yhä useammat naiset jäävät lapsettomiksi. Ensisyntyneisyysluvut antavat viitteitä siitä, että nyky naisista 25 prosenttia jäisi tahtoen tai tahtomattaan lapsettomaksi, kun nyt jo hedelmällisyyksiään loppuvaiheessa olevista naisista vain 15 prosenttia on lapsettomia.

Kuvio 7.

Lapsiperheiden keskimääräinen lapsiluku äidin iän mukaan vuosina 1985, 1990 ja 1994



## Lapsiperheiden alueelliset erot

Suomalaiset lapsiperheet ovat jonkin verran erilaisia eri puolilla maata. Avopariperheet ovat hieman yleisempiä kaupungeissa kuin muissa kunnissa. Lääneistä kolme poikkeaa muista (kuvio 8): Vaasan läänissä on selvästi vähemmän avopareja kuin maassa keskimäärin. Lapin lääni puolestaan poikkeaa vieläkin enemmän keskiarvosta toiseen suuntaan. Siellä lähes 17 prosenttia lapsiperheistä on avoparien perheitä. Ahvenanmaa on omassa sarjassaan 22 prosentin avopariperheiden osuudella.

Kuntatasolla tarkastellen Ahvenanmaan kunnat sijoittuvat avoparien yleisyydessä kärkipäähän. Muun Suomen kunnista suhteellisesti eniten avoparin huoltamia lapsiperheitä on Inarissa (24%). Seuraavana ovat Kolari, Tammisaari, Houtsikari, Dragsfjärd, Kittilä, Hanko ja Nauvo (21%).

Luettelossa kiinnitty huomio siihen, että kunnat ovat joko hyvin pohjoisessa tai aivan etelässä.

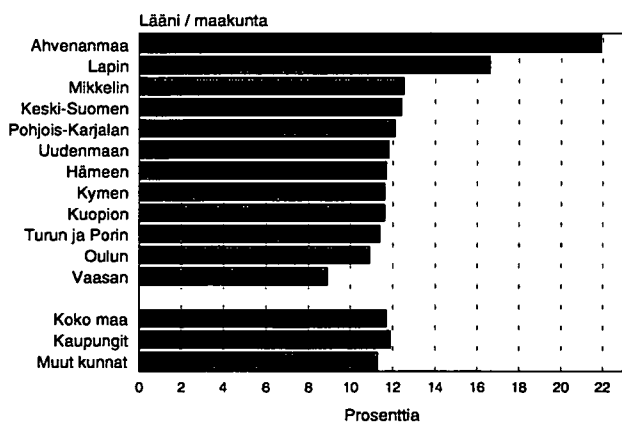
Yksinhuoltajien perheiden yleisyydessä on myös selvää alueittaista vaihtelua. Kaupungeissa on paljon enemmän yksinhuoltajaperheitä kuin muissa kunnissa. Helsinki johtaa maan tilastoa tältä osin. Helsingissä on joka neljäs lapsiperhe (26 %) yhden huoltajan perhe, samoin Rovaniemellä (25%). Utsjoki, Turku ja Lohja ovat seuraavana (23 %).

Läänien luvuissa poikkeaa Vaasan lääni jälleen muista lääneistä perinteisen perheen suuntaan (kuvio 9). Yksinhuoltajia on siellä vähiten. Naapuri Oulun lääni tulee tässäkin seuraavana.

Läänien välinen vaihtelu yksinhuoltajien osuudessa johtuu yksinhuoltajaäitien erilaisista osuuksista. Yksinhuoltajaisiä

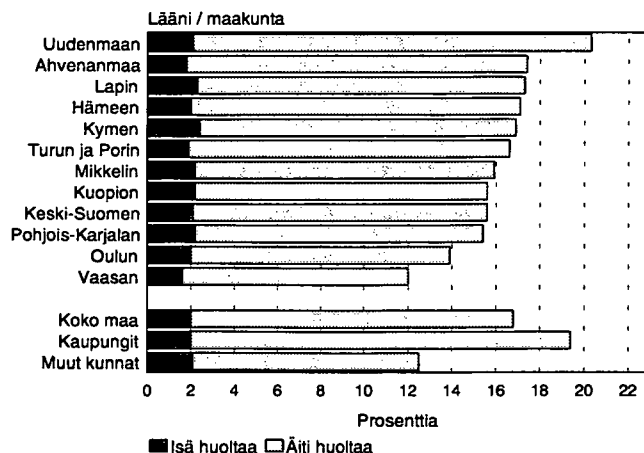
Kuvio 8.

Avopariperheiden osuus lapsiperheistä lääneittäin 1994



Kuvio 9.

Yksinhuoltajaperheiden osuus lapsiperheistä lääneittäin 1994



on kaikissa lääneissä ja kaupungeissa ja muissa kunnissa noin 2 prosenttia. Niin yksinhuoltajaisät kuin -äiditkin ovat nykyään siviilissäädyltään enimmäkseen eronneita, leskiä on

vain noin joka kymmenes. Avoliittojen purkautumiset ovat lisänneet naimattomien yksinhuoltajien määrää.

## Lapsinäkökulma perheeseen

### Perhetyyppi

Lapsiperheitä voidaan tarkastella myös pitämällä yksikkönä perheen sijasta lasta. Tulokset ovat silloin vähän erilaiset. Esimerkiksi 71 prosenttia lapsiperheistä oli avioparien perheitä, mutta 76 prosenttia lapsista asuu avioparien perheissä, koska niissä on keskimäärin enemmän lapsia. Kahden

### Sisarukset

Vaikka 45 prosenttia lapsiperheistä oli vuoden 1994 lopussa yksilapsisia, oli perheiden lapsista sillä hetkellä ainoita

huoltajan perheessä, eli kun lukuun lisätään avoparienkin lapset, asuu 86 prosenttia lapsista. Luku on laskenut vain neljä prosenttiyksiköä vuodesta 1985, vaikka avioeroja on otettu kiihtyvää vauhtia.

Tätä päätelmää tukee väestörakennetilasto, josta nähdään, että esimerkiksi 45–49-vuotiaiden äitien synnyttämistä lapsista 11

**Taulukko 6.**  
0–17-vuotiaat lapset perhetyypeittäin 1985–1994

Vuosi	Yhteensä	Aviopari	Avopari	Äiti	Isä
1985	1 136 027	959 580	61 386	102 413	12 648
1990	1 135 751	916 892	90 158	114 138	14 563
1993	1 154 566	890 131	114 171	133 293	16 971
1994	1 152 947	873 721	118 656	142 649	17 921
	%				
1985	100	84,5	5,4	9,0	1,1
1990	100	80,7	7,9	10,0	1,3
1993	100	77,1	9,9	11,5	1,5
1994	100	75,8	10,3	12,4	1,6

lapsia vain 25 prosenttia. Tämä ainoana lapsena olo voi olla tilapäistä, sillä näistäkin lapsista suuri osa tulee saamaan sisaruksen myöhemmin ja osalla vanhempi sisarus on jo täyttänyt 18 vuotta.

Perhetilastojen poikkileikkauksellisuus havainnollistuu kuviossa 10. Siinä on ainoat lapset suhteutettu kaikkiin perheiden lapsiin ikäluokittain. 0-vuotiaista on ainoita lapsia lähes 40 prosenttia, eli he ovat perheidensä esikoisia. Alhaisimmillaan ainoiden lasten osuus ikäluokasta on 6–8-vuotiailla. Heistä 12 prosenttia on ainoita lapsia.

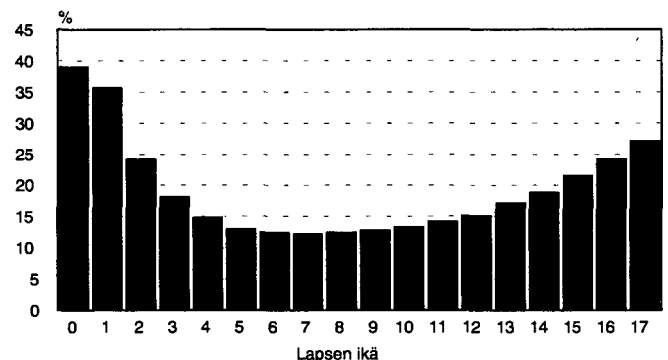
Esikoisien ollessa 6–8-vuotias on ilmeisesti viimeistään perheeseen syntynyt jo toinenkin lapsi. Toisaalta vanhempi sisarus on harvemmin täyttänyt jo 18 vuotta. Kun voidaan olettaa, että osalle 6–8-vuotiaita syntyy vielä sisarus ja osalla on sisarus, joka on täyttänyt 18 vuotta, tullaan päätelmään, että noin 10 prosenttia lapsista jää lopullisesti vaille sisarusksia.

### Uusperheiden lapset

prosenttia on ainoita lapsia. Kymmentä vuotta nuorempien naisten lapsista noin 10 prosenttia on ainoita lapsia.

42 prosenttia lapsista eli yhden sisaruksen kanssa vuoden 1994 lopussa ja peräti 33 prosentilla lapsista oli ainakin kaksi sisarusta kotona. Vuonna 1985 vain 27 prosentilla

**Kuvio 10.**  
Ainoiden lasten osuus ikäluokan lapsista 1994



lapsista oli ainakin kaksi sisarusta kotona.

## Taulukko 7.

### Lapset perheen alaikäisten lasten määrän mukaan 1985–1994

	Yhteensä	1	2	3	4+
1985	1 136 027	306 784	518 206	221 211	89 826
1990	1 135 751	286 529	500 680	243 504	105 038
1993	1 154 566	290 864	492 848	253 515	117 339
1994	1 152 947	288 264	488 602	255 486	120 595
	%				
1985	100	27,0	45,6	19,5	7,9
1990	100	25,2	44,1	21,4	9,2
1993	100	25,2	42,7	22,0	10,2
1994	100	25,0	42,4	22,2	10,5

Uusperheissä kasvaa kaikkiaan 86 000 lasta (7 % lapsista). Näistä on puolisoitten yhteisiä lapsia 29 000, eli lapsi on saanut sisarpuolen. Varsinaisia uusperheen lapsia, eli lapsia, jotka ovat saaneet uuden sosiaalisen vanhemman on 57 000 (5 % lapsista). Lähes 50 000 näistä lapsista on äidin perheeseen tuomia.

### Lasten kotoalähtö

Lasten kotoalähdöstä on vaikeaa saada tarkkaa kuvaa, kos-

#### Taulukko 8.

#### Uusperheiden lapset 1994

	Yhteensä	Avioparin perheessä	Avoparin perheessä
Kaikki lapset	86 173	44 691	41 482
%	100	52	48
Yhteiset lapset	28 995	19 345	9 650
%	100	67	33
Vain toisen puolison lapset	57 178	25 346	31 832
%	100	44	56
Äidin lapset	49 668	21 721	27 947
%	100	44	56
Isän lapset	7 510	3 625	3 885
%	100	48	52

ka aikaisemmin opiskelijoita ei otettu vakituisesti asumaan opiskelupaikkakunnille. He olivat virallisesti kirjoilla vanhempiensa luona. Vuoden 1994 kesäkuussa astui voimaan uusi laki, joka oikeuttaa kaikki valitsemaan virallisen asuinkuntansa. Osa opiskelijoista käytti tätä oikeutta, mikä näkyi kaupunkeihin kohdistuvan muuttoliikkeen kasvamisessa noin 10 000 hengellä.

Ennen lainmuutosta vuodesta 1985 vuoteen 1993 on kotona kirjoilla olevien prosenttiosuus nuorisosta pudonnut jyrkästi, eikä viimeisen vuoden aikana tapahtunut kahden pro-

Uusperheiden lapsia voidaan luokitella vielä sen mukaan, ovatko perheen vanhemmat avio- vai avoliitossa. Asetelma on silloin jo niin monimutkainen, että se selvinnee parhaiten tutkimalla taulukkoa 8.

senttiyksikön lasku ilmeisesti kokonaan selity lainmuutok-

sella. Voitaneen todeta, ettei lama ole sitonut nuorisoa vanhempiensa kotiin asumaan.

Tytöt lähtevät kotoa aikaisemmin kuin pojat. Varusmiespalvelus on osaltaan syynä poikien kotona asumiseen, mutta ero on liian suuri selittyäkseen pelkästään sillä.

Suomessa on 80 000 henkilöä, jotka ovat täyttäneet 30 vuotta ja ovat perheessään lapsen asemassa. Näistä 64 000 on miehiä.

**Taulukko 9.****Vanhempinsa luona asuvat 20–24-vuotiaat nuoret 1994**

	20-24-vuotiaita			Asui vanhempinsa luona			Vanhempinsa luona asuvien osuus kaikista %		
	Yhteensä	Pojat	Tytöt	Yhteensä	Pojat	Tytöt	Yhteensä	Pojat	Tytöt
1985	377 267	192 738	184 529	203 186	126 280	76 906	54	66	42
1990	343 608	175 039	168 569	165 754	103 971	61 783	48	59	37
1993	306 405	156 736	149 669	140 852	88 006	52 846	46	56	35
1994	303 187	154 838	148 349	132 564	83 017	49 547	44	54	33

**Lähteet:**

Nikander, Timo: Naisen elämäntilanne ja perheellistyminen.  
Väestö 1992:1. Tilastokeskus, Helsinki

Väestörakenne 1994. Väestö 1995:8. Tilastokeskus, Helsinki.

# Begrepp och definitioner

## Material

Som primärmaterial har man använt den i landet 31.12.1994 stadigvarande bosatta befolkningen. Uppgifterna har erhållits från befolkningsregistercentralen. Befolkningen indelas efter stadigvarande bostadsort i bostadshushåll, av vilka datorprogrammet bara uttar familjerna.

## Familj

En familj utgörs av:

- gifta eller samboende föräldrar och deras barn eller någondera föräldern med sina barn
- äkta makar eller sambor utan barn (inga barn bor stadigvarande i familjen)

Bara personer som bor tillsammans utgör en familj. Ensamboende personer hör inte till familjebefolkningen. Syskon som bor tillsammans eller med sina mor- eller farföräldrar bildar inte en familj.

Familjen kan bara bestå av två generationer. Om ett bostadshushåll omfattar flera generationer, fastställs familjen utgående från den yngsta generationen.

Begreppen familj och personer som inte tillhör familj har i statistiken inte tillämpats på personer i anstaltsvård eller bostadslösa.

## Familjetyp

Familjerna indelas i följande typer:

- äkta par utan barn
- äkta par med barn
- sambor med barn
- mor och barn
- far och barn
- sambor utan barn

Utän barn = inga barn bor hemma.

## Sambor

En man och en kvinna som bor i samma bostad, om de inte är syskon och om deras åldersskillnad är högst 15 år.

## Barnfamilj

Som barnfamilj avses familj som har barn under 18 år.

## Ombildad familj

En familj där alla barn under 18 år inte är makarnas gemensamma barn.

## Referensperson

I familjer med äkta par och sambor vardera makarna, i familjer med en förälder mor/far.

## Barn

Barn i familj är oberoende av ålder biologiska barn eller adoptivbarn och också den andra makens/makans barn, däremot inte fosterbarn.

## Adoptivbarn

Ett adoptivbarn har adopterats av båda makarna eller av en vuxen. Som adoptivbarn räknas inte den ena makens/makans biologiska barn, som den andra adopterat.

# Familjen i förändring

## Familjerna blir allt fler

Åttio procent av befolkningen i Finland hör till en familj. Största delen av dem som inte hör till en familj bor ensamma. Den andel av befolkningen som hör till en familj har varit rätt konstant. Minskningen under efterkrigstiden har varit fem procentenheter (tabell 1).

Sedan 1950-talet har antalet familjer ökat hela tiden. I slutet av år 1994 fanns det 1 380 000 familjer i Finland. Det ökade antalet familjer förklaras delvis av befolkningsökningen och de stora årsklasserna. Dessutom bildar en allt större del av befolkningen familj idag.

Trots att människor i dag är litet äldre då de gifter sig flyttar ungdomar ihop och blir sambor vid något yngre år än man förut gifte sig. Medellivslängden har också ökat med flera år. I dag kan paren räkna med att leva tillsammans 5-6 år längre än under efterkrigstiden. År 1950 var t.ex. 77 procent av kvinnorna över 80 år änkor och stod därför utanför den del av befolkningen som hörde till en familj, ifall de inte hade hemmaboende barn. I fjol var motsvarande andel 69 procent.

Tabell 1.  
Familjer och personer i familjer 1950–1994

År	Familjer totalt	Tillhör familj	Tillhör ej familj	Befolkning totalt	Andel som tillhör familj, %
1950	930 572	3 457 474	572 329	4 029 803	85,8
1960	1 036 270	3 855 037	591 185	4 446 222	86,7
1970	1 153 878	3 986 005	612 331	4 598 336	86,7
1980	1 278 102	4 023 091	764 687	4 787 778	84,0
1985	1 331 971	4 108 856	801 808	4 910 664	83,7
1990	1 365 364	4 102 147	896 331	4 998 478	82,1
1992	1 374 961	4 111 580	943 402	5 054 982	81,3
1993	1 377 451	4 114 603	962 609	5 077 912	81,0
1994	1 379 852	4 102 865	995 889	5 098 754	80,5

# Antalet sambor ökar

Familjerna indelas enligt om makarna är gifta eller sambor och om det finns barn i familjen. Familjer med en förälder bildar en egen grupp. Här finns ingen åldersgräns för barnen. I ett senare avsnitt behandlas barnfamiljer där det med barnfamiljer avses familjer med minst ett barn under 18 år. Enligt den definitionen kan en familj med en förälder bestå av en gammal mor eller far och en pensionerad son.

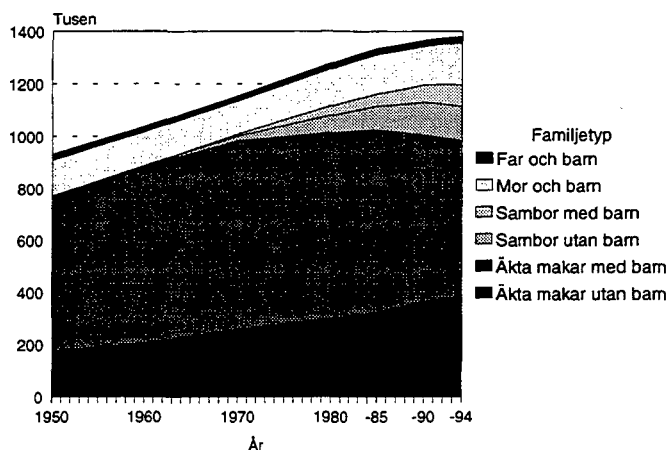
I 1950 och 1960 års folkräkningar finns det inte uppgifter om antalet sambor. Samboendet var inte heller så vanligt på den tiden. Genom intervjuer har man uppskattat antalet sambor par år 1970. I 1980 och folkräkning beaktades inte heller ännu de sambor som inte hade gemensamma barn. Här har det varit möjligt att uppskatta antalet sambor genom att utnyttja registeruppgifter för år 1981.

Barnlösa par i statistiken är både de par vars första barn inte ännu är fött och där alla barnen flyttat hemifrån. Hit räknas också de par som förblir barnlösa. Statistiken ger alltid familjesituationen vid en viss tidpunkt.

Den relativa andelen barnlösa äkta par har klart ökat. En orsak är som nämnts den ökade livslängden, en annan orsak är det faktum att familjerna blivit mindre varför barnen flyger ut inom en kortare tidsrymd.

Att de mindre syskonskarorna flyttar ut snabbare syns också i den sjunkande andelen äkta makar som har hemma-boende barn. Visserligen är en orsak till denna minskning att sambofamiljerna blivit vanligare. Av alla familjer är idag 15 procent sambofamiljer. Om man enbart beaktar parförhållandena är 18 procent sambor.

Figur 1.  
Familjer efter typ åren 1950–1994



Tabell 2.  
Familjer efter typ åren 1950–1994

År	Familjer totalt	Familjetyp					
		Äkta makar utan barn	Äkta makar med barn	Sambor med barn	Sambor utan barn	Mor och barn	Far och barn
1950	930 572	176 650	593 763	..	..	137 803	22 356
1960	1 036 270	207 897	678 822	..	..	129 706	19 845
1970 <sup>1)</sup>	1 153 878	260 562	722 001	6 800	19 100	126 394	19 021
1980 <sup>2)</sup>	1 278 102	302 818	711 226	36 200	65 900	140 725	21 233
1985	1 331 971	323 584	701 544	46 632	87 709	149 399	23 103
1990	1 365 364	364 449	640 067	65 217	123 470	147 935	24 226
1992	1 374 961	376 429	617 303	75 617	129 031	151 373	25 208
1993	1 377 451	380 753	607 921	79 739	129 492	153 774	25 835
1994	1 379 852	388 417	593 787	81 755	131 899	157 429	26 565
	%						
1950	100	19,0	63,8	..	..	14,8	2,4
1960	100	20,1	65,5	..	..	12,5	1,9
1970 <sup>1)</sup>	100	22,6	62,6	0,6	1,7	11,0	1,6
1980 <sup>2)</sup>	100	23,7	55,6	2,8	5,2	11,0	1,7
1985	100	24,3	52,7	3,5	6,6	11,2	1,7
1990	100	26,7	46,9	4,8	9,0	10,8	1,8
1992	100	27,4	44,9	5,5	9,4	11,0	1,8
1993	100	27,6	44,1	5,8	9,4	11,2	1,9
1994	100	28,1	43,0	5,9	9,6	11,4	1,9

<sup>1)</sup> Fördelning efter familjetyp i folkräkningen korrigerad på basis av intervjuundersökningar (Aromaa, Cantell & Jaakkola: Avoliitto (Samboförhållande, Rättspolitiska forskningsinstitutet 49, Helsingfors 1981)

<sup>2)</sup> Indelning efter familjetyp i folkräkningen korrigerad med de registerbaserade familje- och sambouppgifterna för år 1981.

De flesta sambor är barnlösa unga. Under senare tid har visserligen samboförhållandena ökat efter det att det första barnet fötts.

Enförälderfamiljer är i och för sig inte något nytt. Under efterkrigstiden fanns det relativt sett flera familjer med bara en förälder. Under de senaste tjugo åren har andelen enfö-

rälderfamiljer varit så gott som oförändrad. Detsamma gäller förhållandet "mor och barn"- och "far och barn"-familjer. Av enförälderfamiljerna utgöt "far och barn"-familjerna fortfarande endast en sjättedel.

## Barnfamiljerna minskar

En barnfamilj har minst ett hemmaboende barn under 18 år. I början av 1950-talet ökade barnfamiljerna snabbt, sedan avtog ökningen fram till 1980 års folkräkning (tabell 3, figur 2). I 1985 års folkräkning var antalet barnfamiljer mindre än fem år tidigare, den utvecklingen fortsatte år 1990. Den senaste familjestatistiken från år 1994 visar att antalet barnfamiljer igen minskat efter att ha ökat under några år. Antalet barnfamiljer var då 644 000, vilket är något mindre än hälften av alla familjer.

Det har sagts att den definition av barnfamilj som används i statistiken har en för snäv åldersgräns för barnen. Helt allmänt anser man att familjen är en barnfamilj om det i familjen finns en 18 eller 19 årig skolelev eller studerande. Om begreppet barnfamilj utvidgas att omfatta familjer med hemmaboende barn under 25 år är vi uppe i 758 000 familjer år 1994.

**Tabell 3.**  
**Barnfamiljer efter familjetyp åren 1950–1994**

År	Barn familjer totalt	Äkta makar med barn	Sambor med barn	Mor och barn	Far och barn
1950	599 329	515 115	..	74 319	9 895
1960	678 046	601 542	..	67 381	9 123
1970 <sup>1)</sup>	677 035	602 076	5 800	61 173	7 986
1980 <sup>2)</sup>	688 732	572 142	32 100	74 839	9 651
1985	659 052	53 3787	41 458	74 238	9 569
1990	640 650	491 005	59 253	79 547	10 845
1992	647 571	479 057	69 622	86 848	12 044
1993	647 123	470 980	73 332	90 267	12 544
1994	643 799	459 978	75 233	95 426	13 162
	Andel av samtliga barnfamiljer				
1950	100	85,9	..	12,4	1,7
1960	100	88,7	..	9,9	1,3
1970 <sup>1)</sup>	100	88,9	0,9	9,0	1,2
1980 <sup>2)</sup>	100	83,1	4,7	10,9	1,4
1985	100	81,0	6,3	11,3	1,5
1990	100	76,6	9,2	12,4	1,7
1992	100	74,0	10,8	13,4	1,9
1993	100	72,8	11,3	13,9	1,9
1994	100	71,4	11,7	14,8	2,0

<sup>1)</sup> Fördelning efter familjetyp i folkräkningen korrigerad på basis av intervjuundersökningar (Aromaa, Cantell & Jaakkola: Avoliitto (Samboförhållande, Rättspolitiska forskningsinstitutet 49, Helsingfors 1981)

<sup>2)</sup> Indelning efter familjetyp i folkräkningen korrigerad med de registerbaserade familje- och sambouppgifterna för år 1981.

## Ensamförsörjare allt vanligare

Andelen familjer med äkta makar som familjeförsörjare har fortsättningsvis minskat (tabell 3, figur 2). Visserligen var antalet barnfamiljer med äkta makar färre år 1950 än tio år senare, men orsaken var då det stora antalet krigsänkor. Trots att andelen äkta makar minskat är de fortfarande närmare tre fjärdedelar av alla familjer med barn.

Under de senaste 20 åren har andelen barnfamiljer där familjeförsörjarna är sambor ökat i stort sett i samma takt som andelen gifta minskat. Idag är redan mer än var tionde barnfamilj en sambofamilj.

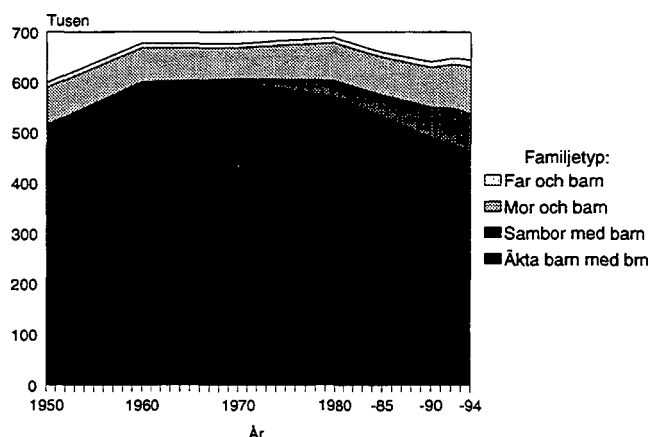
Efter kriget var ensamförsörjarmammorna många, men både deras andel och antal hade sjunkit vid följande folkräkning. År 1980 hade antalet ensamförsörjare ökat. Under de senaste fyra åren har de ökat med 20 procent. Deras relativa andel av barnfamiljerna har sålunda också ökat.

Andelen ensamförsörjarpappor har varit så gott som oförändrad under alla dessa år. I bara två procent av barnfamiljerna är det pappan som är vårnadshavare.

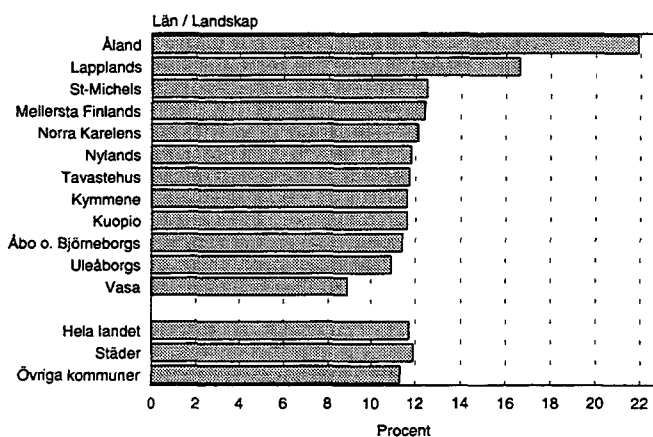
## Sambor med barn ovanligast i Vasa län

Barnfamiljen ser inte riktigt lika ut i alla delar av landet. Sambofamiljerna är aningen vanligare i städer än i övriga kommuner. Tre län avviker från de övriga (figur 3). I Vasa län finns det klart färre sambor än i landet i medeltal. Lapplands län avviker däremot ännu mera från medeltalet men på motsatt sätt, där är närmare 17 procent av barnfamiljerna sambofamiljer. Åland intar en särställning med 22 procent sambofamiljer.

Figur 2.  
Barnfamiljer efter typ åren 1950–1994



Figur 3.  
Andelen sambofamiljer av barnfamiljerna efter län 1994

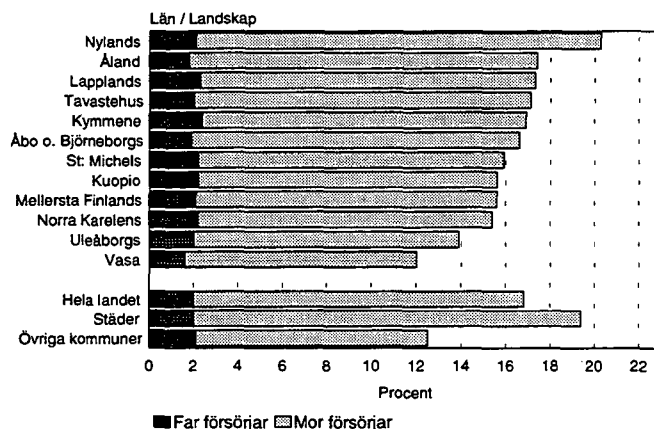


Också då det gäller antalet ensamförsörjarfamiljer är de regionala skillnaderna stora. Dyliga familjer är mycket vanligare i städerna än i övriga kommuner. Helsingfors toppar statistiken i landet då det gäller ensamförsörjarfamiljer. Här är var fjärde barnfamilj (26 %) en ensamförsörjarfamilj.

Här avviker Vasa län igen från de övriga länen. Siffrorna för Vasa län visar på en traditionell familjemodell (figur 4). Antalet ensamförsörjare är här lägst i landet. Också här följs Vasa län av grannen Uleåborgs län.

I alla län och städer och övriga kommuner utgör ensamförsörjarpapporna bara omkring 2 procent. Skillnaderna mellan länen då det gäller andelen ensamförsörjare beror på andelen ensamförsörjarmammor. Både ensamförsörjarpapporna och -mammorna är vanligen fränskilda, bara var tionde är änka eller änking. Antalet upplösta samboförhållanden har ökat antalet ensamförsörjare.

**Figur 4.**  
Andelen ensamförsörjarfamiljer av barnfamiljerna efter län 1994



## Ombildade familjer fortfarande ovanliga

Med ombildad familj avses en familj där ett barn som är under 18 år endast är den ena partens barn. Begreppet ombildad familj kan också ha en mera vidsträckt betydelse. T.ex. veckoslutfamiljer som uppstår som en följd av skilsmässa kallas ombildade familjer. Familjestatistiken görs upp efter barnens stadigvarande bostadsort. Barnen statistikförs bara i en familj. De fränskilda föräldrar som bara har barnen hos sig på veckoslut och lov kommer inte med i familjestatistiken, utom i de fall att de bildat ny familj.

Knappa sju procent, eller 42 000 av alla barnfamiljer är ombildade familjer. Av föräldrarna i ombildade familjer är drygt hälften gifta och resten sambor. Det vanliga är att barnet i ombildade familjen är mammans. Barnet har på sätt och vis fått en ny pappa. Det är vanligt att föräldrarna i en ombildad familj gifter sig om de får ett gemensamt barn. I annat fall förblir de vanligen sambor.

**Tabell 4.**  
Ombildade familjer efter familjens sammansättning 1990 och 1994

	Totalt	Familjens barn under 18 år är:					
		Endast moderns	Endast faderns	Moderns och faderns	Moderns och gemensamma	Faderns och gemensamma	Moderns, faderns och gemensamma
<b>1994</b>							
Totalt	42 216	18 600	2 184	1 219	17 719	1 896	598
Äkta makar	19 251	5 368	783	355	11 044	1 306	395
Sambor	22 965	13 232	1 401	864	6 675	590	203
Procentuella andelar							
Totalt	100	44	5	3	42	4	1
Äkta makar	100	28	4	2	57	7	2
Sambor	100	58	6	4	29	3	1
<b>1990</b>							
Totalt	44 426	19 638	2 200	1 215	18 792	2 003	578
Äkta makar	21 808	5 575	865	375	13 081	1 514	398
Sambor	22 618	14 063	1 335	840	5 711	489	180
Procentuella andelar							
Totalt	100	44	5	3	42	5	1
Äkta makar	100	26	4	2	60	7	2
Sambor	100	62	6	4	25	2	1

## Familjer med minst tre barn ökar

Då man talar om antalet barn i familjerna bör man se till familjernas livsskede. Till exempel bokförs de familjer som enbarnsfamiljer i statistiken som fått sitt första barn. På samma sätt räknas de familjer som enbarnsfamiljer där de övriga barnen flugit ut och bara ett barn bor hemma. Familjestatistiken är alltså en form av tvärsnitt av familjen vid en viss tidpunkt. Det är alltså absolut inte frågan om det verkliga antalet barn familjen har. Av den orsaken är Mera detaljerade uppgifter om familjer finns i Statistiskcentralens publikationer:

det svårt att jämföra olika tidsepoker på grund av befolkningens varierande åldersstruktur.

Den största förändringen då det gäller barnfamiljernas storlek är att familjer med minst fyra barn minskat efter kriget både relativt och absolut (tabell 5). Under de allra senaste åren har antalet stora familjer, med fyra barn eller flera ökat något. Också trebarns familjerna har ökat.

**Tabell 5.**  
Antalet barn i barnfamiljer åren 1950–1994

År	Barnfamiljer totalt	Antalet barn				Antal barn under 18 år i medeltal
		1	2	3	4+	
1950	599 329	234 682	173 092	95 100	96 455	2,24
1960	678 046	253 285	202 408	112 446	109 907	2,27
1970	677 035	287 649	222 276	100 358	66 752	1,99
1980	688 732	333 812	264 944	70 100	19 876	1,69
1985	659 052	306 784	259 103	73 737	19 428	1,72
1990	640 650	286 529	250 340	81 168	22 613	1,77
1992	647 571	290 920	248 248	83 863	24 540	1,78
1993	647 123	290 864	246 424	84 505	25 330	1,78
1994	643 799	288 264	244 301	85 162	26 072	1,79
%						
1950	100	39,2	28,9	15,9	16,1	
1960	100	37,4	29,9	16,6	16,2	
1970	100	42,5	32,8	14,8	9,9	
1980	100	48,5	38,5	10,2	2,9	
1985	100	46,5	39,3	11,2	2,9	
1990	100	44,7	39,1	12,7	3,5	
1992	100	44,9	38,3	13,0	3,8	
1993	100	44,9	38,1	13,1	3,9	
1994	100	44,8	37,9	13,2	4,0	

## List of concepts and definitions

### Material

The base material refers to the resident population of Finland at the end of 1994 obtained from the Central Population Register. The population is classified according to place of residence into household-dwelling units. Families are then inferred from these data using a computer programme.

### Family

A family consists of

- parents living together in marriage or consensual union together with their child or children or either parent living together with his/her children
- married or cohabiting couples with no children permanently residing with them.

A family consists only of persons living together. Persons living alone do not belong to families. Siblings who live together or with their grandparents do not form a family.

The family may consist of two successive generations only. If there are more generations in the household-dwelling unit, the family is formed from the youngest generation.

The concepts of 'family' and 'not belonging to a family' have not been applied to institutionalised or homeless persons in these statistics.

### Type of family

Families are classified into the following types:

- married couple without children
- married couple and children
- cohabiting couple and children
- mother and children
- father and children
- cohabiting couple without children

without children = no children living at home.

### Family with children

Families with children comprise families with at least one child under 18 years of age.

### Reconstituted family

A family where not all the children under the age of 18 are the spouses' common children.

### Cohabiting couple

The cohabiting couple refers to a man and a woman living permanently in the same dwelling, if they are not brothers and sisters and their age difference is less than 16 years.

### Reference person

The reference person refers to both spouses in married couple families and cohabiting couple families, and to the mother/father in one-parent families.

### Child

In the family statistics, children are, regardless of age, considered to include, in addition to the biological and adopted children of the couple, also the children of one of the spouses, but not foster children.

### Adopted child

An adopted child is a child adopted by both spouses or one adult. Adopted children do not include biological children of one of the spouses adopted by the other spouse.

# The changing Finnish family

## Increase in number of families

80 per cent of the Finnish population belong to a family. The majority of persons with no family of their own live alone. The proportion of the population belonging to families of the entire population has remained fairly stable, a decrease of 5 percentage points over the post-war period (Table 1).

Since the 50's the number of families has been increasing steadily. At the end of 1994 there were 1,380,000 families in Finland. The increase in the population and the large post-war age-groups partly account for the larger number of families. The fact that a greater proportion of the population forms a family today also contributes to the increase.

Although the marrying age has risen, partners move nowadays together at a slightly younger age than people formerly got married for the first time. The average life span has increased by several years as well. Thus couples today can expect to live together 5-6 years longer than couples in the post-war period. In 1950, for example, 77 per cent of the women aged over 80 were widowed and were regarded as having no family, unless they had children living at home. 69 per cent of the women aged over 80 were widows last year.

Table 1.  
Families and population belonging to families in 1950-1994

Year	Families total	Population belonging to families	Population not belonging to families	Population total	Proportion of population belonging to families, %
1950	930 572	3 457 474	572 329	4 029 803	85,8
1960	1 036 270	3 855 037	591 185	4 446 222	86,7
1970	1 153 878	3 986 005	612 331	4 598 336	86,7
1980	1 278 102	4 023 091	764 687	4 787 778	84,0
1985	1 333 524	4 107 256	803 408	4 910 664	83,6
1990	1 364 312	4 096 829	901 649	4 998 478	82,0
1992	1 374 961	4 111 580	943 402	5 054 982	81,3
1993	1 377 451	4 114 603	962 609	5 077 212	81,0
1994	1 379 852	4 102 865	995 889	5 098 754	80,5

## Cohabitation more common

Families are classified into types according to whether the spouses are married or cohabiting with together and whether they have children. One-parent families form a class of their own. In this classification there is no limit to the age of the child. Families with children defined as families having at least one child under the age of 18 living at home are dealt with later on. Thus, for example, a one-parent family can be an aged mother or father with whom a retired bachelor son is living.

The 1950 and 1960 censuses provide no data on cohabiting couples. The phenomenon was clearly still rather rare at that time. The number of cohabiting couples for the year 1970 has been estimated on the basis of interview surveys

conducted later. Likewise, in the 1980 census couples that did not have children in common were not yet included. The number of cohabiting couples for that year, has been estimated on the basis of register material from the year 1981.

As childless couples in these statistics are classified both couples whose first child has not yet been born or whose children have all moved away from home and couples permanently unable to have children. The statistics always show the family stage at a certain period in time.

The relative proportion of childless couples of all families has risen clearly. The aforementioned longer life span

alone is one factor contributing to this. The fewer children in families likewise mean that the home more quickly becomes empty of children.

The smaller number of siblings leaving home sooner also manifests itself as a decrease in the proportion of those married couples who have children living at home. On the other hand, this decrease is affected partly by the fact that cohabiting couple families have become more common. Cohabiting couple families already account for over 15 per cent of all families. When examining only married or cohabiting couples, 18 per cent of all unions are those of cohabiting partners.

The cohabiting couples are mostly young people without children. On the other hand, these couples have quite recently shown a tendency to continue their consensual unions ever more and more even after the birth of their first child.

One-parent families are by no means a new phenomenon. After the war there were clearly more one-parent families in relative terms than there are today. In the past twenty years the proportion of these families of all families has remained virtually unchanged. The same applies to the mutual proportions of 'mother with children' and 'father with children' families. Fathers living with children continue to account for only one sixth of the number of mothers living with children.

**Table 2.**  
**Families by type of family in 1950–1994**

Year	Type of family						
	Total	Married couple without children	Married couple with children	Unmarried couple with children	Unmarried couple without children	Mother with children	Father with children
1950	930 572	176 650	593 763			137 803	22 356
1960	103 6270	207 897	678 822			129 706	19 845
1970 <sup>1)</sup>	115 3878	260 562	722 001	6 800	19 100	126 394	19 021
1980 <sup>2)</sup>	127 8102	302 818	711 226	36 200	65 900	140 725	21 233
1985	133 3524	325 269	699 773	46 300	89 500	149 091	23 591
1990	136 4312	366 353	638 155	66 094	124 155	145 239	24 316
1992	137 4961	376 429	617 303	75 617	129 031	151 373	25 208
1993	137 7451	380 753	607 921	79 739	129 492	153 774	25 835
1994	137 9852	388 417	593 787	81 755	131 899	157 429	26 565
	%						
1950	100	19,0	63,8	0,0	0,0	14,8	2,4
1960	100	20,1	65,5	0,0	0,0	12,5	1,9
1970	100	22,6	62,6	0,6	1,7	11,0	1,6
1980	100	23,7	55,6	2,8	5,2	11,0	1,7
1985	100	24,4	52,5	3,5	6,7	11,2	1,8
1990	100	26,9	46,8	4,8	9,1	10,6	1,8
1992	100	27,4	44,9	5,5	9,4	11,0	1,8
1993	100	27,6	44,1	5,8	9,4	11,2	1,9
1994	100	28,1	43,0	5,9	9,6	11,4	1,9

<sup>1)</sup> The breakdown by type of family of the census has been revised on the basis of interview surveys (Aromaa, Cantell & Jaakkola: Avoliitto (Consensual Union, Research Institute of Legal Policy 49, Helsinki 1981)

<sup>2)</sup> The breakdown by type of family of the census has been revised on the basis of the 1981 register-based material on families and cohabiting couples.

## Downward turn in number of families with children

A family with children is defined as one which has at least one child under the age of 18 living at home. At the beginning of the 1950's the number of families with children increased at first at a faster rate, but then more slowly until the 1980 population census (Table 3). In the 1985 population census there were fewer families with children than there had been five years earlier. The same trend continued in 1990. The latest statistics on families on the year 1994 show that the number of families has again fallen slightly after a rise of a few years. At that time there were 644,000 families with children, slightly less than half of all families.

The concept of family with children used in statistics is often claimed to be too tight as to the age limit of the child. A family which has a schoolchild or student aged 18 or 19 is generally perceived as a family with children as well. If the definition of family with children were broadened to cover families which have children aged 24 or under living at home, the result would amount to 758,000 families in 1994.

**Table 3.**  
Families with children by type of family in 1950–1994

Year	Total	Type of family			
		Married couple with children	Cohabiting couple with children	Mother with children	Father with children
1950	599 329	515 115		74 319	9 895
1960	678 046	601 542		67 381	9 123
1970 <sup>1)</sup>	677 035	602 076	5 800	61 173	7 986
1980 <sup>2)</sup>	688 732	572 142	32 100	74 839	9 651
1985	659 870	533 731	41 208	74 922	10 009
1990	640 735	490 965	59 827	78 869	11 074
1992	647 571	479 057	69 622	86 848	12 044
1993	647 123	470 980	73 332	90 267	12 544
1994	643 799	459 978	75 233	95 426	13 162
% proportion of all families with children					
1950	100	85,9		12,4	1,7
1960	100	88,7		9,9	1,3
1970	100	88,9	0,9	9,0	1,2
1980	100	83,1	4,7	10,9	1,4
1985	100	80,9	6,2	11,4	1,5
1990	100	76,6	9,3	12,3	1,7
1992	100	74,0	10,8	13,4	1,9
1993	100	72,8	11,3	13,9	1,9
1994	100	71,4	11,7	14,8	2,0

<sup>1)</sup> The breakdown by type of family of the census has been revised on the basis of interview surveys (Aromaa, Cantell & Jaakkola: Avoliitto (Consensual Union, Research Institute of Legal Policy 49, Helsinki 1981)

<sup>2)</sup> The breakdown by type of family of the census has been revised on the basis of the 1981 register-based material on families and cohabiting couples.

## Single parents more common

As in all families, also in families with children the proportion of wedded couples as supporters has fallen steadily (Table 3). In 1950, it is true, the proportion of families with children of married couples was slightly smaller than ten years later due to the large number of war widows. Although the proportion of married couples has decreased it still accounts for almost three-quarters of all families with children.

The proportion of families with children supported by cohabiting couples of all families with children has risen over the past 20 years at almost the same pace as the proportion of wedded couples has fallen. Today more than one family with children in ten is supported by a cohabiting couple.

The proportion of families of single-parent mothers was high after the war, but their proportion and number had already fallen by the next population census. In 1980 the number of single-parents had taken an upward turn. In the past four years their number has increased by 20 per cent. Their relative proportion of families with children has increased as well.

The proportion of families of single-parent fathers of all families with children has remained virtually unchanged all these years. Only 2 per cent of all families with children are supported by single-parent fathers.

## Least cohabiting couples with children in the province of Vaasa

Finnish families with children differ somewhat from one another in different parts of the country. Cohabiting couple families are slightly more common in towns than in other municipalities. Three of the provinces differ from the others (Figure 1). In the province of Vaasa there are clearly less cohabiting couples than in the whole country on average. The province of Lapland for its part diverges from the average even more, but in the opposite way. In this province almost 17 per cent of all families with children are cohabiting couple families. The Autonomous Territory of the Åland Islands is in a class by itself, 22 per cent of all families with children of this province are those of cohabiting couples.

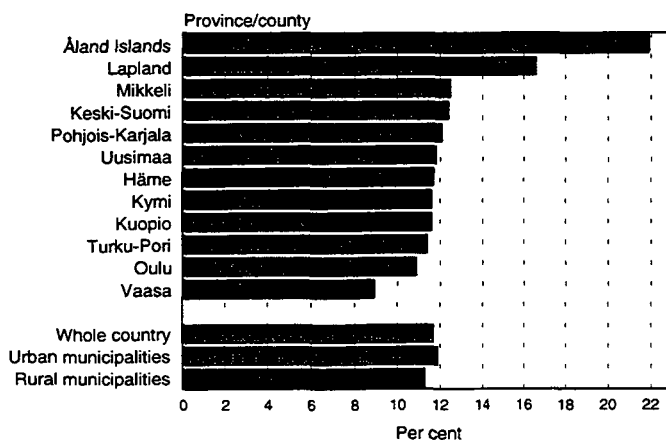
The number of single-parent families varies clearly also from region to another. There are many more single-parent families in towns than in other municipalities. Helsinki leads the statistics for the whole country in this respect. In

Helsinki one family with children in four (26 per cent) is a one-parent family.

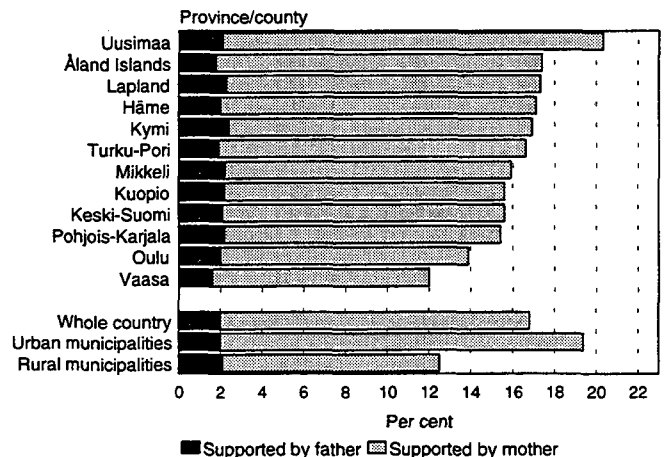
The province of Vaasa diverges again from the other provinces here. The figures point to a more traditional concept of family (Figure 2). The number of single-parents is the smallest in this province. The neighbour, Oulu province holds the second place here, too.

The proportion of single-parent fathers is about 2 per cent in all provinces, towns and other municipalities. The variations between provinces in the proportion of single-parents is due to the different proportions of single-parent mothers. The marital status of single-parent fathers as well as single-parent mothers is nowadays mostly divorced, only one in ten is widowed. The dissolutions of consensual unions have increased the number of unmarried single-parents.

**Figure 1.**  
Cohabiting couple families as a proportion of all families by province in 1994



**Figure 2.**  
Single-parent families as a proportion of all families by province in 1994



## Reconstituted families still rare

A reconstituted family means a family which has a non-common child under the age of 18, i.e. the child has received a new parent. In colloquial language the concept is used more widely. Weekend families born as a result of different divorce arrangements are referred to as reconstituted families. The statistics on families are, however, compiled according to the permanent place of residence of the child. In the statistics, the same child cannot be included in two families. Divorced fathers and mothers with whom children stay only during weekends and vacations are not

included in statistics on families, unless they have formed a new family.

Of all families with children, less than 7 per cent, or 42,000, are reconstituted families. Less than half of the parents of reconstituted families are married, the rest are cohabiting couples. In general, the child in a reconstituted family is the mother's child who has got a new father. In case a common child is born to the family the parents generally get married, otherwise the new spouses mostly live in consensual unions.

**Table 4.**  
Reconstituted families by family composition in 1994

	Total	Children under 18 in the family are:					
		Mother's	Father's	Mother's and father's	Mother's and common	Father's and common	Mother's, father's and common
Total	42 216	18 600	2 184	1 219	17 719	1 896	598
Married couple	19 251	5 368	783	355	11 044	1 306	395
Cohabiting couple	22 965	13 232	1 401	864	6 675	590	203
<i>Relative proportions</i>							
Total	100	44	5	3	42	4	1
Married couple	100	28	4	2	57	7	2
Cohabiting couple	100	58	6	4	29	3	1

## Number of families with at least three children increasing

The stage of life of the family must be taken into account when examining the number of children in families. The one-child families in the statistics are ones that have so far only given birth to one child and correspondingly ones where only the last child lives at home. The statistics on families thus reflect the situation at a given moment, i.e. a cross section of the sizes of families in the country at a given moment, and not the final number of children born into the family. Thus it is difficult to compare the statistics for different points in time owing to the varying age structure of the population.

As regards the number of children in families, the clearest change is that families with at least four children have decreased in both absolute and relative terms since the post-war period (Table 5). In the very recent years, there has been a slight increase in the number of these large families. The number of families with three children has taken an upward turn as well.

**Table 5.**  
**Number of children in families in 1950–1994**

Year	Families Total	Number of children in the family				Number of children under 18 on average
		1	2	3	4+	
1950	599 329	234 682	173 092	95 100	96 455	2,24
1960	678 046	253 285	202 408	112 446	109 907	2,27
1970	677 035	287 649	222 276	100 358	66 752	1,99
1980	688 732	333 812	264 944	70 100	19 876	1,69
1985	659 870	307 890	259 033	73 594	19 353	1,72
1990	640 735	286 616	250 337	81 173	22 609	1,77
1992	647 571	290 920	248 248	83 863	24 540	1,78
1993	647 123	290 864	246 424	84 505	25 330	1,78
1994	643 799	288 264	244 301	85 162	26 072	1,79
	%					
1950	100	39,2	28,9	15,9	16,1	
1960	100	37,4	29,9	16,6	16,2	
1970	100	42,5	32,8	14,8	9,9	
1980	100	48,5	38,5	10,2	2,9	
1985	100	46,7	39,3	11,2	2,9	
1990	100	44,7	39,1	12,7	3,5	
1992	100	44,9	38,3	13,0	3,8	
1993	100	44,9	38,1	13,1	3,9	
1994	100	44,8	37,9	13,2	4,0	

# Suomalais-englantilainen sanasto

## Finnish-English glossary

Ainoa lapsi	Only child	Muut kunnat	Other rural municipalities
Alle	Under	Muut maat	Other countries
Alle 18-vuotiaita	Under 18 years of age		
Alle 18-vuotiaita lapsia	Children under the age of 18	Naimaton/Naimattomat	Single
Alle 18-vuotiaiden lasten lukumäärä	Number of children under the age of 18	Naimisissa	Married
Alue	Region	Naisen	Woman's
Avoliiton järjestysnumero	Order of marriage	Naisen ikä	Age of woman
Avoliitto	Marriage	Naisen/väidin ikä	Age of woman/mother
Aviopari(t)	Married couple(s)	Naiset	Women
Aviopari ilman lapsia	Married couple without children	Niistä lapsia	Whereof children
Aviopari ja lapsia	Married couple with children	Nuorimman lapsen ikä	Age of the youngest child
Avoliiton järjestysnumero	Order of consensual union		
Avoliitto	Consensual union	Ottolapsi	Adopted child
Aviopuoliso, ei lapsia	Spouse, no children		
Aviopuoliso, jolla lapsia	Spouse with children	Perheen alle 18 vuotiaiden lasten lukumäärä	Number of children aged 18 or under in family
Avopari(t)	Cohabiting couple(s)	Perheeseen kuulumaton	Not belonging to a family
Avopari ilman lapsia	Cohabiting couple without children	Perheeseen kuulumattomat, joista yksinasuvia	Not belonging to families, whereof living alone
Avopari ja lapsia	Cohabiting couple with children	Perheessä ei isää	Family without a father
Avopuoliso, ei lapsia	Cohabiting partner, no children	Perheessä ei äitiä	Family without a mother
Avopuoliso, jolla lapsia	Cohabiting partner with children	Perheessä ikäryhmän lapsia	Number of children belonging to the agegroup
Ei perhettä	No family		Not belonging to families
Eronnut/Eronneet	Divorced	Perheisiin kuulumaton	In families
		Perheissä	Families
Henkilö	Person	Perheitä	Families with children (aged 0-6 years)
Henkilöitä	Persons	Perheitä yhteensä	Families, total
Henkilöitä perheissä	Persons in families	Perheitä, joissa (0-6 vuotiaita ) lapsia	Family is being supported by
		Perheitä huoltaa	Per family
Ikä	Age	Perhetyyppi	Type of family
Ilman kansalaisuutta	Without citizenship	Perhetyyppi ja lapsiluku	Type of family and number of children
Isä ja lapsia	Father and children	Perhetyyppi ja puolisoiden/vanhempien ikä	Type of family and age of spouses/parents
Isän ikä	Age of father	Pääkaupunkiseutu	Greater Helsinki
Isän ja yhteisiä	Father's and common		
Isän kansalaisuus	Citizenship of father	Siviilisääty	Marital status
Isän kieli	Language of father	Suhteellinen jakauma	Relative proportion
Isän lapsi	Father's child	Sukupuoli	Sex
Isän syntymämaa	Country of birth of father		
Ja	And	Tai	Or
		Tuntematon	Unknown
Kahden huoltajan perheet	Two-parent families		
Kaikki	All	Uusperhe	Reconstituted family
Kaikkien perheiden lapset	Children of all families		
Kaikki lapsiperheet	All families with children	Vain isän	Only father's
Kaikki perheet	All families	Vain äidin	Only mother's
Kaikki perheet, joilla lapsia	All families that have children	Vaimon/äidin ikä	Age of wife/mother
Kaikki uusperheet	All reconstituted families	Vaimon/äidin kansalaisuus	Citizenship of wife/mother
Kansalaisuus	Citizenship	Vaimon/äidin kieli	Language of wife/mother
Kaupungit	Urban municipalities (cities)	Vaimon/ äidin syntymämaa	Country of birth of wife/mother
Keskimääräinen lapsilukumäärä	Average number of children		
Kieli	Language	Yhden huoltajan perheet	Single-parent families
Koko maa	Whole country	Yhteensä	Total
		Yksinhuoltaja-isän lapsi	Child of single-parent father
Laitosväestö + luokitte(tematon)	Institutionalised population + unclassified	Yksinhuoltaja-äidin lapsi	Child of single-parent mother
Lapsi	Child	Yksinhuoltaja-isät	Single-parent fathers
Lapsia	Children	Yksinhuoltaja-äidit	Single-parent mothers
Lapsia keskimäärin perhettä kohti	Number of children per family on average		
Lapsiperheet	Families with children	Äidin	Mother's
Lapsiperheitä	Families with children	Äidin ikä	Age of mother
Lasten määrä	Number of children	Äidin ja yhteisiä	Mother's and common
Leski/Lesket	Widowed	Äidin kansalaisuus	Citizenship of mother
Lääni	Province, (county)	Äidin kieli	Language of mother
		Äidin lapsi	Mother's child
Maakunta	Region	Äiti	Mother
Miehen	Man's	Äiti ja lapsia	Mother and children
Miehen ikä	Age of man	Äiti tai isä ei puolisoa	Mother or father without spouse
Miehen/isän ikä	Age of man/father		
Miehen kansalaisuus	Citizenship of man	0-79-vuotiaiden kotona asuvien lapsen asemassa olevien määrä	Number of children aged 0-79 living at home
Miehen/isän kansalaisuus	Citizenship of man/father	0-24-vuotiaiden kotona asuvien lasten määrä	Number of children aged 0-24 living at home
Miehen kieli	Language of man	0-17-vuot(i)aita) lapsia/perhe	Family/children aged 0-17
Miehen/isän kieli	Language of man/father	0-17-vuotiaita lapsia	Children aged 0-17
Miehen syntymämaa	Country of birth of man		
Miehet	Men		
Molemmat	Both		
Muu	Other		
Muu(t), muita	Other(s)		
Muu tai tuntematon	Other or unknown		

**Kielet**

Arabia	Arabic
Englanti	English
Ruotsi	Swedish
Saksa	Germany
Somalia	Somali
Suomi	Finnish
Venäjä	Russian
Viro	Estonian

Korean Tasavalta  
Kreikka  
Kroatia  
Kuuba  
Kypros

Republic of Korea  
Greece  
Croatia  
Cuba  
Cyprus

Latvia  
Libanon  
Liberia  
Libya

Latvia  
Lebanon  
Liberia  
Libya

**Maat – Countries  
(+maanosat + continents )**

Aasia	Asia
Alankomaat	Netherlands
Algeria	Algeria
Argentiina	Argentina
Australia	Australia
Bangladesh	Bangladesh
Belgia	Belgium
Brasilia	Brazil
Bulgaria	Bulgaria
Chile	Chile
Egypti	Egypt
Entinen Neuvostoliitto	Former USSR
Entinen Tšekkoslovakia	Former Czechoslovakia
Espanja	Spain
Etelä-Afrikka	Southern Africa
Etiopia	Ethiopia
Filippiinit	Philippines
Gambia	Gambia
Ghana	Ghana
Indonesia	Indonesia
Intia	India
Irak	Iraq
Iran	Iran
Irlanti	Ireland
Islanti	Iceland
Iso-Britannia	Great Britain
Israel	Israel
Italia	Italy
Itävalta	Austria
Ivy-maat	CIS
Jamaika	Jamaica
Japani	Japan
Jordania	Jordan
Jugoslavia	Yugoslavia
Kanada	Canada
Kenia	Kenya
Kiina	China
Kolumbia	Colombia

Malesia  
Marokko  
Meksiko  
Muu Afrikka

Malaysia  
Morocco  
Mexico  
Rest of Africa

Nigeria  
Norja  
Norsunluurannikko

Nigeria  
Norway  
Ivory Coast

Pakistan  
Peru  
Portugali  
Puola

Pakistan  
Peru  
Portugal  
Poland

Ranska  
Romania  
Ruotsi

France  
Romania  
Sweden

Saksa  
Sambia  
Senegal  
Singapore  
Somalia  
Sri Lanka  
Sudan  
Suomi  
Sveitsi  
Syyria

Germany  
Zambia  
Senegal  
Singapore  
Somalia  
Sri Lanka  
Sudan  
Finland  
Schweiz  
Syria

Tansania  
Tanska  
Thaimaa  
Tunisia  
Turkki

Tanzania  
Denmark  
Thailand  
Tunisia  
Turkey

Ukraina  
Unkari  
Uruguay  
USA  
Uusi-Seelanti

Ukraine  
Hungary  
Uruguay  
USA  
New Zealand

Vaiko-Venäjä  
Venäjä  
Vietnam  
Viro

Belarus  
Russia  
Vietnam  
Estonia

Yhdistynyt Kuningaskunta

United Kingdom

Zaire

Zaire

## *Taulukot – Tabeller*



1. VÄESTÖ SUKUPUOLEN, IÄN JA PERHESEMAN MUKAAN 31.12.1994  
BEFOLKNING EFTER KÖN, ÅLDER OCH STÄLLNING I FAMILJEN 31.12.1994

IKÄ ÅLDER	YHTEENSÄ TOTALT	AVIOPUOLISO EI LAPSIA	AVIOPUOLISO JOLLA LAPSIA	AVOPUOLISO JOLLA LAPSIA	AVOPUOLISO EI LAPSIA	ÄITI TAI ISÄ EI PUOLISOA	LAPSI BARN	PERHEISIIN TILLHÖR EJ	KUULUMATON FAMILJ	LAITOSVÄESTÖ + LUOKITTELEMATON PÅ ANSTALT + OKLASSIFICERADE
		MAKA/MAKE UTAN BARN	MAKA/MAKE MED BARN	SAMBOR MED BARN	SAMBOR UTAN BARN	MOR ELLER FAR UTAN MAKA/MAKE		YHTEENSÄ TOTALT	JOISTA YKSIN- ASUVIA DÄRAV ENSAM- BOENDE	
KAIKKI TOTALT	5098754	776834	1187574	163510	263798	183994	1527155	925912	746051	69977
0-4	327702	-	-	-	-	-	325537	-	-	2165
5-9	313943	-	-	-	-	-	311006	-	-	2937
10-14	330599	-	-	1	-	-	326962	-	-	3636
15-19	327902	649	418	1212	8556	525	297756	16896	8052	1890
20-24	303187	10681	14177	12236	57843	4709	132564	68336	47724	2641
25-29	357733	29831	81177	30933	62577	12238	52986	83511	55479	4480
30-34	382020	23233	168463	37728	35024	19279	25773	67965	55013	4555
35-39	388699	16831	213333	32553	20483	25576	18608	57083	46455	4232
40-44	409270	24721	235202	24374	18047	29441	15549	57705	46436	4231
45-49	431795	61965	224210	15337	19386	27124	11674	68102	55276	3997
50-54	292435	88047	110374	5163	13059	13468	4580	55361	45209	2383
55-59	270468	118886	62830	2289	10891	9503	2687	61403	50475	1979
60-64	243283	124005	34933	925	7442	8096	1087	64946	54306	1849
65-69	233739	118398	22025	422	5045	8717	325	76748	65408	2059
70-74	193957	85787	12076	211	2982	9229	58	80658	69639	2956
75-79	130265	44181	5231	75	1367	7028	3	68108	58104	4272
80-84	97798	22434	2370	36	760	5516	-	59164	48583	7518
85-	63959	7185	755	15	336	3545	-	39926	29892	12197
MIEHET MÄN	2481649	388417	593787	81755	131899	26565	835515	390645	298855	33066
0-4	167011	-	-	-	-	-	165864	-	-	1147
5-9	160466	-	-	-	-	-	158985	-	-	1481
10-14	169194	-	-	-	-	-	167265	-	-	1929
15-19	167527	104	61	317	1877	2	157696	6504	2881	966
20-24	154838	3684	4189	4320	24183	62	83017	33843	22776	1540
25-29	182487	13874	31814	14169	32890	473	38366	47921	36693	2980
30-34	195346	12407	76005	18775	20266	1303	20741	42777	33775	3072
35-39	198272	8853	101707	16663	11880	2907	15448	37818	29791	2996
40-44	208403	10970	117508	12929	9705	4750	12803	36711	28333	3028
45-49	220058	26687	118388	8834	9866	5427	9230	38716	29712	5920
50-54	146495	39989	61481	3234	6522	2953	3341	27263	20836	1712
55-59	132270	56855	36242	1475	5478	2098	1885	26870	20391	1367
60-64	114936	62250	20788	588	3867	1559	689	24020	18531	1175
65-69	102809	61686	13033	273	2612	1452	165	22495	17811	1093
70-74	73667	45906	7068	105	1519	1159	20	16733	13811	1157
75-79	43454	25744	3289	45	658	946	-	11686	9731	1086
80-84	28848	14273	1638	17	403	818	-	10159	8322	1540
85-	15568	5135	577	11	173	656	-	7129	5461	1887
NAISET KVINNOR	2617105	388417	593787	81755	131899	157429	691640	535267	447196	36911
0-4	160691	-	-	-	-	-	159673	-	-	1018
5-9	153477	-	-	-	-	-	152021	-	-	1456
10-14	161405	-	-	1	-	-	159597	-	-	1707
15-19	160375	545	357	895	6679	523	140060	10392	5171	924
20-24	148349	6997	9988	7916	33660	4647	49547	34493	24948	1101
25-29	175246	15957	49363	16764	29687	11765	14620	35590	28786	1500
30-34	186674	10826	92458	18953	14758	17976	5032	25188	21238	1483
35-39	190427	7978	111626	15890	8603	22669	3160	19265	16664	1236
40-44	200867	13751	117695	11445	8342	24691	2746	20994	18103	1203
45-49	211737	35278	105822	6503	9520	21697	2444	29386	25564	1087
50-54	145940	48058	48893	1929	6537	10515	1239	28098	24373	671
55-59	138198	62031	26588	814	5413	7405	802	34533	30084	612
60-64	128347	61755	14145	337	3575	6537	398	40926	35775	674
65-69	130930	56712	8992	149	2433	7265	160	54253	47597	966
70-74	120290	39881	5008	106	1463	8070	38	63925	55828	1799
75-79	86811	18437	1942	30	709	6082	3	56422	48373	3186
80-84	68950	8161	732	19	357	4698	-	49005	40261	5978
85-	48391	2050	178	4	163	2889	-	32797	24431	10310

2. PERHEET TYYPIN, PUOLISOIDEN/VANHEMPIEN IÄN JA LAPSILUVUN MUKAAN 31.12.1994  
FAMILJER EFTER TYP, MAKARNAS/FÖRÄLDRARNAS ÅLDER OCH BARNANTAL 31.12.1994

PERHETYYPPI JA PUOLISOIDEN/ VANHEMPIEN IKÄ	PERHEITÄ - FAMILJER											HEN- KI- LÖITÄ PER- HEISSÄ	NIISTÄ LAPSIA - DARAV BARN			
	YH- TEENSÄ	PERHEEN ALLE 18 VUOTIAIDEN LASTEN LUKUMÄÄRÄ ANTAL BARN UNDER 18 ÅR I FAMILJEN				PERHEEN ALLE 7 VUOTIAIDEN LASTEN LUKUMÄÄRÄ ANTAL BARN UNDER 7 ÅR I FAMILJEN				YH- TEENSÄ	ALLE 18- VUOTI- AITA		ALLE 7-VUO- TIAITA			
		TOTALT	YH- TEENSÄ TOTALT	1	2	3	4+	YH- TEENSÄ TOTALT	1					2	3	4+
PERHEITÄ YHTEENSÄ FAMILJER TOTALT	1379852	643799	288264	244301	85162	26072	314658	198164	98330	15670	2494	4102865	1527155	1152947	452311	
MIEHEN IKÄ MANNENS ÅLDER																
- 19	2361	380	321	46	13	-	358	322	28	8	-	5172	452	452	402	
20 - 24	36438	8567	6135	2056	320	56	8341	6156	1931	230	24	84265	11451	11437	10805	
25 - 29	93220	46412	24820	16821	3758	1013	44769	26071	15743	2465	490	260238	74271	74128	67027	
30 - 34	128756	95865	31791	44485	15344	4245	85409	42306	36089	6150	864	442710	186501	185768	136569	
35 - 39	142010	120245	28858	56646	26525	8216	77056	47307	25098	4033	618	544977	263864	259014	112191	
40 - 44	155861	126168	42990	54822	21535	6821	40715	30233	8805	1383	294	593792	286820	249395	53228	
45 - 49	169202	99051	56595	31186	8319	2951	15330	12109	2636	468	117	578752	245775	158740	19275	
50 - 54	114179	34506	24612	7441	1694	759	3272	2637	539	81	15	333365	107960	48432	4020	
55 - 59	102148	12329	9365	2215	490	259	837	672	145	16	4	258456	56258	16509	1027	
60 - 64	89052	3599	2771	615	137	76	247	209	34	4	-	206539	29994	4794	289	
65+	189196	1251	969	224	39	19	77	62	13	1	1	410675	37314	1629	95	
NAISEN IKÄ KVINNANS ÅLDER																
- 19	9000	1776	1626	144	5	1	1773	1627	140	5	1	19410	1933	1933	1926	
20 - 24	63208	22549	15623	5935	874	117	22428	15687	5846	805	90	152383	30614	30603	30160	
25 - 29	123536	77874	37904	30187	7737	2046	73882	41145	27354	4611	772	365763	130456	130382	112948	
30 - 34	154971	129315	39211	59426	23629	7049	104254	56415	40249	6712	878	552803	260837	260438	160749	
35 - 39	166766	147572	40193	67144	30631	9604	73189	50916	19041	2724	508	634933	324070	310078	99291	
40 - 44	175924	135231	61071	52357	16770	5033	30048	24419	4728	687	214	631602	304445	240518	36833	
45 - 49	178820	87228	59285	22062	4237	1644	6604	5867	609	102	26	562986	227043	124946	7497	
50 - 54	115932	23397	19032	3391	577	397	301	288	13	-	-	310008	88659	29518	314	
55 - 59	102251	5214	4559	491	116	48	2	2	-	-	-	241814	44717	6097	2	
60 - 64	86349	462	436	22	3	1	-	-	-	-	-	191414	25253	493	-	
65+	176530	19	18	1	-	-	1	1	-	-	-	377639	53583	20	1	
AVIOPARI ILMAN LAPSIA ÄKTA MAKAR UTAN BARN 388417	-	-	-	-	-	-	-	-	-	-	-	776834	-	-	-	
MIEHEN IKÄ MANNENS ÅLDER																
- 19	104	-	-	-	-	-	-	-	-	-	-	208	-	-	-	
20 - 24	3684	-	-	-	-	-	-	-	-	-	-	7368	-	-	-	
25 - 29	13874	-	-	-	-	-	-	-	-	-	-	27748	-	-	-	
30 - 34	12407	-	-	-	-	-	-	-	-	-	-	24814	-	-	-	
35 - 39	8853	-	-	-	-	-	-	-	-	-	-	17706	-	-	-	
40 - 44	10970	-	-	-	-	-	-	-	-	-	-	21940	-	-	-	
45 - 49	26687	-	-	-	-	-	-	-	-	-	-	53374	-	-	-	
50 - 54	39989	-	-	-	-	-	-	-	-	-	-	79978	-	-	-	
55 - 59	56855	-	-	-	-	-	-	-	-	-	-	113710	-	-	-	
60 - 64	62250	-	-	-	-	-	-	-	-	-	-	124500	-	-	-	
65+	152744	-	-	-	-	-	-	-	-	-	-	305488	-	-	-	
NAISEN IKÄ KVINNANS ÅLDER																
- 19	545	-	-	-	-	-	-	-	-	-	-	1090	-	-	-	
20 - 24	6997	-	-	-	-	-	-	-	-	-	-	13994	-	-	-	
25 - 29	15957	-	-	-	-	-	-	-	-	-	-	31914	-	-	-	
30 - 34	10826	-	-	-	-	-	-	-	-	-	-	21652	-	-	-	
35 - 39	7978	-	-	-	-	-	-	-	-	-	-	15956	-	-	-	
40 - 44	13751	-	-	-	-	-	-	-	-	-	-	27502	-	-	-	
45 - 49	35278	-	-	-	-	-	-	-	-	-	-	70556	-	-	-	
50 - 54	48058	-	-	-	-	-	-	-	-	-	-	96116	-	-	-	
55 - 59	62031	-	-	-	-	-	-	-	-	-	-	124062	-	-	-	
60 - 64	61755	-	-	-	-	-	-	-	-	-	-	123510	-	-	-	
65+	125241	-	-	-	-	-	-	-	-	-	-	250482	-	-	-	
AVIOPARI JA LAPSIA ÄKTA MAKAR MED BARN 593787	459978	177877	188364	71140	22597	222424	130066	76664	13387	2307	2321933	1134359	873721	333273		
MIEHEN IKÄ MANNENS ÅLDER																
- 19	61	61	54	6	1	-	61	54	6	1	-	191	69	69	69	
20 - 24	4189	4186	2714	1215	224	33	4130	2732	1191	185	22	14335	5957	5952	5758	
25 - 29	31814	31801	15452	12503	3003	843	31208	16564	12067	2126	451	116839	53211	53161	48993	
30 - 34	76005	75957	21516	37139	13495	3807	69224	31780	31030	5591	823	305737	153727	153417	114082	
35 - 39	101707	101241	19603	49620	24379	7639	65808	39569	21951	3694	594	433710	230296	226801	97043	
40 - 44	117507	110694	34434	49723	20097	6440	35196	26080	7555	1276	285	492628	257614	224678	46218	
45 - 49	118388	89056	49943	28586	7755	2772	13064	10281	2250	420	113	460973	224197	144416	16515	
50 - 54	61481	31380	22279	6811	1567	723	2762	2219	453	76	14	222371	99409	44308	3411	
55 - 59	36242	11218	8515	1997	452	254	697	558	121	14	4	124135	51651	15088	859	
60 - 64	20788	3257	2502	556	132	67	209	178	28	3	-	68946	27370	4350	243	
65+	25605	1127	865	208	35	19	65	51	12	1	1	82068	30858	1481	82	
NAISEN IKÄ KVINNANS ÅLDER																
- 19	357	357	308	45	3	1	355	307	44	3	1	1125	411	411	408	
20 - 24	9988	9986	5942	3345	615	84	9952	5995	3310	579	68	34816	14840	14830	14629	
25 - 29	49363	49352	20613	21119	5912	1708	48006	23491	20049	3758	708	186844	88118	88067	77865	
30 - 34	92458	92431	21256	45710	19504	5961	78354	38323	33279	5929	823	383213	198297	198080	126146	
35 - 39	111626	110266	22472	53279	26116	8399	57267	38674	15700	2412	481	479189	255937	245898	79320	
40 - 44	117695	104741	42480	43073	14663	4525	23207	18637	3760	610	200	481515	246125	194828	28828	
45 - 49	105822	69652	45916	18531	3707	1498	5048	4416	510	96	26	398416	186772	102258	5830	
50 - 54	48893	18744	15035	2827	507	375	233	221	12	-	-	170504	72718	24085	245	
55 - 59	26588	4074	3505	414	110	45	1	1	-	-	-	87909	34733	4859	1	
60 - 64	14145	363	339	20	3	1	-	-	-	-	-	45336	17046	392	-	
65+	16852	12	11	1	-	-	1	1	-	-	-	53066	19362	13	1	

PERHETYYPPI JA PUOLISOIDEN/ VANHEMPIEN IKÄ	PERHEITÄ - FAMILJER										HEN- KI- LÖITÄ PER- HEISSÄ	NIISTÄ LAPSIA - DÄRAV BARN				
	YH- TEENSÄ	PERHEEN ALLE 18 VUOTIAIDEN LASTEN LUKUMÄÄRÄ ANTAL BARN UNDER 18 ÅR I FAMILJEN				PERHEEN ALLE 7 VUOTIAIDEN LASTEN LUKUMÄÄRÄ ANTAL BARN UNDER 7 ÅR I FAMILJEN				YH- TEENSÄ		ALLE 18- VUOTI- AITA	ALLE 7-VUO- TIAITA			
		TOTALT	YH- TEENSÄ TOTALT	1	2	3	4+	YH- TEENSÄ TOTALT	1					2	3	4+
AVOPARI JA LAPSIA SAMBOR MED BARN	81755	75233	42044	25052	6451	1686	51811	36221	14047	1428	115	294266	130756	118656	69065	
MIHEN IKÄ MANNENS ÅLDER																
- 19	317	317	265	40	12	-	295	266	22	7	-	1015	381	381	331	
20 - 24	4320	4319	3364	836	96	23	4150	3368	735	45	2	14067	5427	5418	4981	
25 - 29	14169	14138	9014	4210	748	166	13169	9203	3593	336	37	48791	20453	20360	17547	
30 - 34	18775	18605	9397	6991	1788	429	15567	10039	4941	547	40	68517	30967	30544	21724	
35 - 39	16663	16183	7508	6192	1944	539	10671	7258	3057	333	23	62552	29226	28022	14465	
40 - 44	12929	11670	5978	4087	1259	346	5213	3879	1219	106	9	48164	22306	19420	6671	
45 - 49	8834	6962	4324	2027	460	151	2099	1678	370	47	4	31748	14080	10415	2575	
50 - 54	3234	2076	1466	480	107	23	470	387	79	4	-	11112	4644	2841	557	
55 - 59	1475	702	525	139	34	4	132	106	24	2	-	4942	1992	922	160	
60 - 64	588	194	149	39	1	5	34	27	6	1	-	1912	736	251	42	
65+	451	67	54	11	2	-	11	10	1	-	-	1446	544	82	12	
NAISEN IKÄ KVINNANS ÅLDER																
- 19	896	896	819	76	1	-	895	821	73	1	-	2766	974	974	970	
20 - 24	7916	7916	6000	1730	162	24	7855	6006	1697	138	14	25878	10046	10045	9871	
25 - 29	16764	16757	9787	5655	1102	213	15716	10294	4852	525	45	58844	25316	25293	21757	
30 - 34	18953	18913	8696	7382	2214	621	14904	9742	4616	512	34	70793	32887	32725	20646	
35 - 39	15890	15398	6768	5951	2085	594	8536	6141	2174	206	15	60835	29055	27467	11168	
40 - 44	11445	9814	5737	3169	716	192	3252	2624	577	44	7	41769	18879	15042	3938	
45 - 49	6503	4437	3278	966	157	36	626	566	58	2	-	22453	9447	5838	688	
50 - 54	1929	906	779	110	11	6	26	26	-	-	-	6313	2455	1057	26	
55 - 59	814	187	172	12	3	-	1	1	-	-	-	2567	939	205	1	
60 - 64	337	7	6	1	-	-	-	-	-	-	-	1067	393	8	-	
65+	308	2	2	-	-	-	-	-	-	-	-	981	365	2	-	
ÄITI JA LAPSIA MOR OCH BARN	157429	95426	59037	27744	6988	1657	38247	30080	7269	831	67	383924	226495	142649	47383	
NAISEN IKÄ KVINNANS ÅLDER																
- 19	523	523	499	23	1	-	523	499	23	1	-	1071	548	548	548	
20 - 24	4647	4647	3681	860	97	9	4621	3686	839	88	8	10375	5728	5728	5660	
25 - 29	11765	11765	7504	3413	723	125	10160	7360	2453	328	19	28787	17022	17022	13326	
30 - 34	17976	17971	9259	6334	1911	467	10996	8350	2354	271	21	47629	29653	29633	13957	
35 - 39	22669	21908	10953	7914	2430	611	7386	6101	1167	106	12	61747	39078	36713	8803	
40 - 44	24691	20676	12854	6115	1391	316	3589	3158	391	33	7	64132	39441	30648	4067	
45 - 49	21697	13139	10091	2565	373	110	930	885	41	4	-	52521	30824	16850	979	
50 - 54	10515	3747	3218	454	59	16	42	41	1	-	-	24001	13486	4376	43	
55 - 59	7405	953	882	65	3	3	-	-	-	-	-	16450	9045	1033	-	
60 - 64	6537	92	91	1	-	-	-	-	-	-	-	14351	7814	93	-	
65+	29004	5	5	-	-	-	-	-	-	-	-	62860	33856	5	-	
ISÄ JA LAPSIA FAR OCH BARN	26565	13162	9306	3141	583	132	2176	1797	350	24	5	62110	35545	17921	2590	
MIHEN IKÄ MANNENS ÅLDER																
- 19	2	2	2	5	-	-	2	2	-	-	-	4	2	2	2	
20 - 24	62	62	57	108	7	4	61	56	83	3	2	129	67	67	66	
25 - 29	473	473	354	108	7	4	392	304	83	3	2	1080	607	607	487	
30 - 34	1303	1303	878	355	61	9	618	487	118	12	1	3110	1807	1807	763	
35 - 39	2907	2821	1747	834	202	38	577	480	90	6	1	7249	4342	4191	683	
40 - 44	4750	3804	2578	1012	179	35	306	274	31	1	-	11650	6900	5297	339	
45 - 49	5427	3033	2328	573	104	28	167	150	16	1	-	12925	7498	3909	185	
50 - 54	2953	1050	867	150	20	13	40	31	7	1	1	6860	3907	1283	52	
55 - 59	2098	409	325	79	4	1	8	8	-	-	-	4713	2615	499	8	
60 - 64	1559	148	120	20	4	4	4	4	-	-	-	3447	1888	193	4	
65+	5031	57	50	5	2	-	1	1	-	-	-	10943	5912	66	1	
AVOPARI ILMAN LAPSIA SAMBOR UTAN BARN	131899	-	-	-	-	-	-	-	-	-	-	263798	-	-	-	
MIHEN IKÄ MANNENS ÅLDER																
- 19	1877	-	-	-	-	-	-	-	-	-	-	3754	-	-	-	
20 - 24	24183	-	-	-	-	-	-	-	-	-	-	48366	-	-	-	
25 - 29	32890	-	-	-	-	-	-	-	-	-	-	65780	-	-	-	
30 - 34	20266	-	-	-	-	-	-	-	-	-	-	40532	-	-	-	
35 - 39	11880	-	-	-	-	-	-	-	-	-	-	23760	-	-	-	
40 - 44	9705	-	-	-	-	-	-	-	-	-	-	19410	-	-	-	
45 - 49	9866	-	-	-	-	-	-	-	-	-	-	19732	-	-	-	
50 - 54	6522	-	-	-	-	-	-	-	-	-	-	13044	-	-	-	
55 - 59	5478	-	-	-	-	-	-	-	-	-	-	10956	-	-	-	
60 - 64	3867	-	-	-	-	-	-	-	-	-	-	7734	-	-	-	
65+	5365	-	-	-	-	-	-	-	-	-	-	10730	-	-	-	
NAISEN IKÄ KVINNANS ÅLDER																
- 19	6679	-	-	-	-	-	-	-	-	-	-	13358	-	-	-	
20 - 24	33660	-	-	-	-	-	-	-	-	-	-	67320	-	-	-	
25 - 29	29687	-	-	-	-	-	-	-	-	-	-	59374	-	-	-	
30 - 34	14758	-	-	-	-	-	-	-	-	-	-	29516	-	-	-	
35 - 39	8603	-	-	-	-	-	-	-	-	-	-	17206	-	-	-	
40 - 44	8342	-	-	-	-	-	-	-	-	-	-	16684	-	-	-	
45 - 49	9520	-	-	-	-	-	-	-	-	-	-	19040	-	-	-	
50 - 54	6537	-	-	-	-	-	-	-	-	-	-	13074	-	-	-	
55 - 59	5413	-	-	-	-	-	-	-	-	-	-	10826	-	-	-	
60 - 64	3575	-	-	-	-	-	-	-	-	-	-	7150	-	-	-	
65+	5125	-	-	-	-	-	-	-	-	-	-	10250	-	-	-	

3. RUOTSINKIELISET 1) PERHEET TYYPIN, PUOLISOIDEN/VANHEMPIEN IÄN JA LAPSILUVUN MUKAAN 31.12.1994  
SVENSKSPRÄKIGA 1) FAMILJER EFTER TYP, MAKARNAS/FÖRÄLDRARNAS ÅLDER OCH BARNANTAL 31.12.1994

PERHETYYPPI JA PUOLISOIDEN/ VANHEMPIEN IÄ	PERHEITÄ - FAMILJER										HEN- KI- LÖITÄ PER- HEISSÄ	NIISTÄ LAPSLIA - DÄRAV BARN				
	YH- TEENSÄ	PERHEEN ALLE 18 VUOTIAIDEN LASTEN LUKUMAARA ANTAL BARN UNDER 18 ÅR I FAMILJEN					PERHEEN ALLE 7 VUOTIAIDEN LASTEN LUKUMAARA ANTAL BARN UNDER 7 ÅR I FAMILJEN					YH- TEENSÄ	ALLE 18- VUOTI- AITA	ALLE 7-VUO- TIAI- TA UNDER 7 ÅR		
		TOTALT	YH- TEENSÄ	1	2	3	4+	YH- TEENSÄ	1	2					3	4+
PERHEITÄ YHTEENSÄ FAMILJER TOTALT	60029	24411	10652	9357	3383	1019	11696	7267	3707	626	96	174794	63529	44133	16966	
MIEHEN IÄ MANNENS ÅLDER																
- 19	40	7	6	-	1	-	7	6	-	1	-	89	9	9	9	9
20 - 24	987	245	183	53	9	-	239	183	49	7	-	2290	317	316	302	302
25 - 29	2866	1508	812	532	114	50	1482	847	504	96	35	8152	2439	2437	2294	2294
30 - 34	3911	3132	939	1560	508	125	2906	1314	1340	228	24	13927	6157	6138	4778	4778
35 - 39	4604	4124	747	1984	1068	325	2921	1735	985	181	20	18627	9517	9389	4333	4333
40 - 44	5386	4689	1323	2147	926	293	1630	1195	370	54	11	21627	11044	9732	2143	2143
45 - 49	6764	4233	2348	1397	363	125	649	531	98	17	3	24430	11177	6823	791	791
50 - 54	5237	1635	1200	333	71	31	123	105	17	1	-	15971	5691	2219	142	142
55 - 59	4553	541	436	82	19	4	20	15	4	1	-	11791	2829	675	26	26
60 - 64	4445	136	102	26	6	2	10	8	1	1	-	10362	1574	180	13	13
65+	13877	59	50	8	1	-	3	3	-	-	-	29712	2318	69	3	3
NAISEN IÄ KVINNANS ÅLDER																
- 19	148	29	26	3	-	-	29	26	3	-	-	316	32	32	32	32
20 - 24	1914	746	568	143	31	4	744	568	143	29	4	4585	964	964	957	957
25 - 29	4210	2853	1377	1161	239	76	2747	1469	1067	170	41	12652	4750	4749	4291	4291
30 - 34	5012	4444	1186	2153	869	236	3773	1908	1558	279	28	18462	9173	9161	5977	5977
35 - 39	5709	5291	1164	2437	1308	382	2825	1976	712	121	16	22699	12149	11695	3630	3630
40 - 44	6385	5225	2096	2177	712	240	1205	988	189	22	6	23976	12215	9670	1458	1458
45 - 49	7620	3843	2651	953	174	65	261	241	17	2	1	25099	11017	5401	285	285
50 - 54	5527	1131	933	162	25	11	10	10	-	-	-	15271	4849	1378	10	10
55 - 59	4889	249	224	19	5	1	-	-	-	-	-	11726	2316	281	-	-
60 - 64	4617	16	15	1	-	-	-	-	-	-	-	10260	1283	17	-	-
65+	12564	-	-	-	-	-	-	-	-	-	-	26457	2924	-	-	-
AVIOPARI ILMAN LAPSLIA ÄKTA MAKAR UTAN BARN	20619	-	-	-	-	-	-	-	-	-	-	41238	-	-	-	-
MIEHEN IÄ MANNENS ÅLDER																
- 19	2	-	-	-	-	-	-	-	-	-	-	4	-	-	-	-
20 - 24	82	-	-	-	-	-	-	-	-	-	-	164	-	-	-	-
25 - 29	364	-	-	-	-	-	-	-	-	-	-	728	-	-	-	-
30 - 34	298	-	-	-	-	-	-	-	-	-	-	596	-	-	-	-
35 - 39	202	-	-	-	-	-	-	-	-	-	-	404	-	-	-	-
40 - 44	239	-	-	-	-	-	-	-	-	-	-	478	-	-	-	-
45 - 49	789	-	-	-	-	-	-	-	-	-	-	1578	-	-	-	-
50 - 54	1567	-	-	-	-	-	-	-	-	-	-	3134	-	-	-	-
55 - 59	2371	-	-	-	-	-	-	-	-	-	-	4742	-	-	-	-
60 - 64	3093	-	-	-	-	-	-	-	-	-	-	6186	-	-	-	-
65+	11612	-	-	-	-	-	-	-	-	-	-	23224	-	-	-	-
NAISEN IÄ KVINNANS ÅLDER																
- 19	7	-	-	-	-	-	-	-	-	-	-	14	-	-	-	-
20 - 24	165	-	-	-	-	-	-	-	-	-	-	330	-	-	-	-
25 - 29	444	-	-	-	-	-	-	-	-	-	-	888	-	-	-	-
30 - 34	261	-	-	-	-	-	-	-	-	-	-	522	-	-	-	-
35 - 39	165	-	-	-	-	-	-	-	-	-	-	330	-	-	-	-
40 - 44	332	-	-	-	-	-	-	-	-	-	-	664	-	-	-	-
45 - 49	1183	-	-	-	-	-	-	-	-	-	-	2366	-	-	-	-
50 - 54	2001	-	-	-	-	-	-	-	-	-	-	4002	-	-	-	-
55 - 59	2946	-	-	-	-	-	-	-	-	-	-	5892	-	-	-	-
60 - 64	3450	-	-	-	-	-	-	-	-	-	-	6900	-	-	-	-
65+	9665	-	-	-	-	-	-	-	-	-	-	19330	-	-	-	-
AVIOPARI JA LAPSLIA ÄKTA MAKAR MED BARN	24107	16950	6319	6885	2833	913	7852	4473	2753	536	90	94545	46331	32742	11970	
MIEHEN IÄ MANNENS ÅLDER																
- 19	1	1	-	-	1	-	1	-	-	1	-	5	3	3	3	3
20 - 24	109	109	73	28	8	-	108	73	28	7	-	371	153	153	150	150
25 - 29	945	945	440	367	95	43	940	457	370	79	34	3539	1649	1649	1581	1581
30 - 34	2346	2345	553	1232	440	120	2216	893	1088	211	24	9568	4876	4872	3802	3802
35 - 39	3446	3438	466	1674	984	314	2468	1432	845	172	19	15179	8287	8189	3719	3719
40 - 44	4323	4134	1060	1920	870	284	1430	1047	326	47	10	18632	9986	8804	1882	1882
45 - 49	5181	3824	2097	1263	346	118	563	462	81	17	3	20606	10244	6219	688	688
50 - 54	3193	1492	1101	298	65	28	99	86	12	1	-	11639	5253	2020	113	113
55 - 59	1827	487	394	72	17	4	15	12	3	-	-	6225	2571	607	18	18
60 - 64	1114	124	93	23	6	2	9	8	-	1	-	3650	1422	165	11	11
65+	1622	51	42	8	1	-	3	3	-	-	-	5131	1887	61	3	3
NAISEN IÄ KVINNANS ÅLDER																
- 19	4	4	3	1	-	-	4	3	1	-	-	13	5	5	5	5
20 - 24	259	259	156	77	22	4	259	156	77	22	4	911	393	393	392	392
25 - 29	1615	1615	624	737	187	67	1593	705	707	143	38	6184	2954	2953	2714	2714
30 - 34	2996	2996	526	1558	711	201	2678	1180	1229	242	27	12661	6689	6684	4476	4476
35 - 39	3931	3895	602	1838	1107	348	2166	1467	576	108	15	17374	9512	9184	3006	3006
40 - 44	4533	4054	1433	1761	635	225	947	774	149	19	5	19042	9976	7875	1151	1151
45 - 49	4855	3033	2054	775	146	58	198	181	14	2	1	18642	8932	4334	219	219
50 - 54	2643	885	737	119	20	9	7	7	-	-	-	9132	3906	1073	7	7
55 - 59	1425	195	171	18	5	1	-	-	-	-	-	4703	1853	226	-	-
60 - 64	800	14	13	1	-	-	-	-	-	-	-	2560	960	15	-	-
65+	1046	-	-	-	-	-	-	-	-	-	-	3243	1151	-	-	-

1) Molemmat puoliset tai ainoa vanhempi ruotsinkielinen  
1) Båda makarna eller den enda föräldern är svenskspråkig

PERHETYYPPI JA PUOLISOIDEN/ VANHEMPIEN IKÄ	PERHEITÄ - FAMILJER											HEN- KI- LÖITÄ PER- HEISSÄ	NIISTÄ LAPSLIA - DÄRAV BARN						
	YH- TEENSÄ	PERHEEN ALLE 18 VUOTIAIDEN LASTEN LUKUMÄÄRÄ ANTAL BARN UNDER 18 ÅR I FAMILJEN					PERHEEN ALLE 7 VUOTIAIDEN LASTEN LUKUMÄÄRÄ ANTAL BARN UNDER 7 ÅR I FAMILJEN						YH- TEENSÄ	ALLE 18- VUOTI- AITA	ALLE 7-VUO- TIAI- TA				
		TOTALT	YH- TEENSÄ	1	2	3	4+	YH- TEENSÄ	1	2	3					4+	TOTALT	UNDER 18 ÅR	UNDER 7 ÅR
AVOPARI JA LAPSLIA SAMBOR MED BARN	2987	2775	1415	1089	233	38	2036	1388	597	48	3	10858	4884	4460	2738				
MIEHEN IKÄ MANNENS ÅLDER																			
- 19	6	6	6	-	-	-	6	6	-	-	-	18	6	6	6				
20 - 24	136	135	109	25	-	-	130	109	21	-	-	435	163	162	151				
25 - 29	544	544	358	161	18	7	525	375	133	16	1	1853	765	763	693				
30 - 34	737	735	352	313	65	5	661	400	245	16	-	2682	1208	1193	938				
35 - 39	603	590	220	283	78	9	428	283	136	8	1	2293	1087	1059	583				
40 - 44	424	394	156	179	50	9	188	138	42	7	1	1631	783	707	247				
45 - 49	320	254	137	97	14	6	72	58	14	-	-	1194	554	402	86				
50 - 54	113	79	48	24	5	2	20	16	4	-	-	406	180	119	24				
55 - 59	62	27	21	4	2	-	5	3	1	1	-	207	83	35	8				
60 - 64	22	7	4	3	-	-	1	-	-	-	-	76	32	10	2				
65+	20	4	4	-	-	-	-	-	-	-	-	63	23	4	-				
NAISEN IKÄ KVINNANS ÅLDER																			
- 19	13	13	13	-	-	-	13	13	-	-	-	39	13	13	13				
20 - 24	280	280	235	38	7	-	278	234	38	6	-	892	332	332	328				
25 - 29	720	720	416	272	28	4	694	440	240	13	1	2501	1061	1061	963				
30 - 34	713	713	278	331	86	18	608	363	219	23	1	2707	1281	1275	874				
35 - 39	573	559	190	271	89	9	333	249	78	6	-	2229	1083	1039	423				
40 - 44	339	304	147	131	21	5	96	73	22	-	1	1281	603	497	121				
45 - 49	225	145	106	36	2	1	14	14	-	-	-	796	346	189	14				
50 - 54	77	36	25	10	-	1	2	2	-	-	-	265	111	49	2				
55 - 59	24	5	5	-	-	-	-	-	-	-	-	75	27	5	-				
60 - 64	9	-	-	-	-	-	-	-	-	-	-	30	12	-	-				
65+	14	-	-	-	-	-	-	-	-	-	-	43	15	-	-				
ÄITI JA LAPSLIA MOR OCH BARN	7359	4102	2506	1235	297	64	1706	1325	339	39	3	17816	10457	6146	2132				
NAISEN IKÄ KVINNANS ÅLDER																			
- 19	12	12	10	2	-	-	12	10	2	-	-	26	14	14	14				
20 - 24	207	207	177	28	2	-	207	178	28	1	-	446	239	239	237				
25 - 29	518	518	337	152	24	5	460	324	120	14	2	1253	735	735	614				
30 - 34	735	735	382	264	72	17	489	365	110	14	-	1938	1203	1202	627				
35 - 39	868	837	372	328	112	25	326	260	58	7	1	2422	1554	1472	401				
40 - 44	1009	867	516	285	56	10	162	141	18	3	-	2645	1636	1298	186				
45 - 49	1158	665	491	142	26	6	49	46	3	-	-	2897	1739	878	52				
50 - 54	632	210	171	33	5	1	1	1	-	-	-	1464	832	256	1				
55 - 59	368	49	48	1	-	-	-	-	-	-	-	804	436	50	-				
60 - 64	257	2	2	-	-	-	-	-	-	-	-	568	311	2	-				
65+	1595	-	-	-	-	-	-	-	-	-	-	3353	1758	-	-				
ISÄ JA LAPSLIA FAR OCH BARN	1434	584	412	148	20	4	102	81	18	3	-	3291	1857	785	126				
MIEHEN IKÄ MANNENS ÅLDER																			
- 19	-	-	-	-	-	-	-	-	-	-	-	-	-	-	-				
20 - 24	1	1	1	-	-	-	1	1	-	-	-	2	1	1	1				
25 - 29	19	19	14	4	1	-	17	15	1	1	-	44	25	25	20				
30 - 34	52	52	34	15	3	-	29	21	7	1	-	125	73	73	38				
35 - 39	98	96	61	27	6	2	25	20	4	1	-	241	143	141	31				
40 - 44	189	161	107	48	6	-	12	10	2	-	-	464	275	221	14				
45 - 49	275	155	114	37	3	1	14	11	3	-	-	654	379	202	17				
50 - 54	194	64	51	11	1	1	4	3	1	-	-	452	258	80	5				
55 - 59	144	27	21	6	-	-	-	-	-	-	-	319	175	33	-				
60 - 64	102	5	5	-	-	-	-	-	-	-	-	222	120	5	-				
65+	360	4	4	-	-	-	-	-	-	-	-	768	408	4	-				
AVOPARI ILMAN LAPSLIA SAMBOR UTAN BARN	3523	-	-	-	-	-	-	-	-	-	-	7046	-	-	-				
MIEHEN IKÄ MANNENS ÅLDER																			
- 19	31	-	-	-	-	-	-	-	-	-	-	62	-	-	-				
20 - 24	659	-	-	-	-	-	-	-	-	-	-	1318	-	-	-				
25 - 29	994	-	-	-	-	-	-	-	-	-	-	1988	-	-	-				
30 - 34	478	-	-	-	-	-	-	-	-	-	-	956	-	-	-				
35 - 39	255	-	-	-	-	-	-	-	-	-	-	510	-	-	-				
40 - 44	211	-	-	-	-	-	-	-	-	-	-	422	-	-	-				
45 - 49	199	-	-	-	-	-	-	-	-	-	-	398	-	-	-				
50 - 54	170	-	-	-	-	-	-	-	-	-	-	340	-	-	-				
55 - 59	149	-	-	-	-	-	-	-	-	-	-	298	-	-	-				
60 - 64	114	-	-	-	-	-	-	-	-	-	-	228	-	-	-				
65+	263	-	-	-	-	-	-	-	-	-	-	526	-	-	-				
NAISEN IKÄ KVINNANS ÅLDER																			
- 19	112	-	-	-	-	-	-	-	-	-	-	224	-	-	-				
20 - 24	1003	-	-	-	-	-	-	-	-	-	-	2006	-	-	-				
25 - 29	913	-	-	-	-	-	-	-	-	-	-	1826	-	-	-				
30 - 34	307	-	-	-	-	-	-	-	-	-	-	614	-	-	-				
35 - 39	172	-	-	-	-	-	-	-	-	-	-	344	-	-	-				
40 - 44	172	-	-	-	-	-	-	-	-	-	-	344	-	-	-				
45 - 49	199	-	-	-	-	-	-	-	-	-	-	398	-	-	-				
50 - 54	174	-	-	-	-	-	-	-	-	-	-	348	-	-	-				
55 - 59	126	-	-	-	-	-	-	-	-	-	-	252	-	-	-				
60 - 64	101	-	-	-	-	-	-	-	-	-	-	202	-	-	-				
65+	244	-	-	-	-	-	-	-	-	-	-	488	-	-	-				

4. PERHEET, JOISSA TOINEN PUOLISO ON SUOMENKIELINEN JA TOINEN RUOTSINKIELINEN, TYYPIN, PUOLISOIDEN/VANHEMPIEN IÄN JA LAP SILUVUN MUKAAN 31.12.1994  
 FAMILJER DÄR MAKEN/MAKAN ÄR FINSKSPRÄKIG OCH MAKAN/MAKEN SVENSKSPRÄKIG EFTER TYP, MAKARNAS/FÖRÄLDRARNAS ÄLDER OCH BARNANTAL 31.12.1994

PERHETYYPPI JA PUOLISOIDEN/VANHEMPIEN IKÄ	PERHEITÄ - FAMILJER											HENKILÖITÄ PERHEISSÄ	NIISTÄ LAP SIA - DÄRAV BARN		
	YH-TEENSÄ	PERHEEN ALLE 18 VUOTIAIDEN LASTEN LUKUMÄÄRÄ ANTAL BARN UNDER 18 ÅR I FAMILJEN					PERHEEN ALLE 7 VUOTIAIDEN LASTEN LUKUMÄÄRÄ ANTAL BARN UNDER 7 ÅR I FAMILJEN						YH-TEENSÄ	ALLE 18-VUOTIAITA	ALLE 7-VUOTIAITA
		TOTALT	YH-TEENSÄ	1	2	3	4+	TOTALT	1	2	3				
<b>PERHEITÄ YHTEENSÄ FAMILJER TOTALT</b>	<b>39607</b>	<b>18193</b>	<b>7622</b>	<b>7479</b>	<b>2459</b>	<b>633</b>	<b>9292</b>	<b>5678</b>	<b>3125</b>	<b>437</b>	<b>52</b>	<b>119953</b>	<b>40739</b>	<b>32704</b>	<b>13450</b>
<b>MIEHEN IKÄ MANNENS ÄLDER</b>															
- 19		54	11	7	4	-	9	8	1	-	-	123	15	15	10
20 - 24	1148	239	178	47	12	2	232	182	42	8	-	2612	316	316	290
25 - 29	3054	1437	819	506	93	19	1384	865	451	58	10	8302	2194	2190	1981
30 - 34	4170	2997	1069	1377	433	118	2727	1383	1155	176	13	13988	5648	5622	4273
35 - 39	4632	3814	944	1865	791	214	2578	1489	941	130	18	17981	8127	7969	3835
40 - 44	5247	4212	1335	1983	698	196	1563	1133	375	48	7	19812	9318	8272	2056
45 - 49	6093	3567	1928	1237	334	68	600	467	116	14	3	20688	8502	5696	753
50 - 54	4340	1331	916	323	79	13	147	112	32	3	-	12492	3812	1852	185
55 - 59	3144	404	290	99	13	2	38	28	9	-	1	7819	1531	538	50
60 - 64	2480	119	87	28	3	1	10	9	1	-	-	5582	622	156	11
65+	5245	62	49	10	3	-	4	2	2	-	-	11144	654	78	6
<b>NAISEN IKÄ KVINNANS ÄLDER</b>															
- 19		233	49	44	5	-	49	44	5	-	-	520	54	54	54
20 - 24	1796	502	352	130	19	1	500	358	124	17	1	4265	673	673	661
25 - 29	3705	2044	1033	813	162	36	1977	1115	746	101	15	10715	3305	3301	2971
30 - 34	4589	3614	1074	1703	671	166	3136	1618	1301	200	17	16396	7218	7204	4888
35 - 39	4842	4161	951	2064	893	253	2361	1496	757	91	17	18856	9172	8851	3353
40 - 44	5405	4086	1582	1817	536	151	1050	845	176	27	2	19906	9096	7492	1286
45 - 49	6003	2858	1858	814	160	26	212	195	16	1	-	19150	7144	4081	230
50 - 54	3855	731	597	118	16	-	7	-	-	-	-	10255	2545	881	7
55 - 59	2839	138	123	13	2	-	-	-	-	-	-	6557	879	155	-
60 - 64	2267	10	8	2	-	-	-	-	-	-	-	4872	338	12	-
65+	4073	-	-	-	-	-	-	-	-	-	-	8461	315	-	-
<b>AVIOPARI ILMAN LAP SIA ÄKTA MAKAR UTAN BARN</b>	<b>12160</b>											<b>24320</b>			
<b>MIEHEN IKÄ MANNENS ÄLDER</b>															
- 19		1	-	-	-	-	-	-	-	-	-	2	-	-	-
20 - 24	63	-	-	-	-	-	-	-	-	-	-	126	-	-	-
25 - 29	404	-	-	-	-	-	-	-	-	-	-	808	-	-	-
30 - 34	405	-	-	-	-	-	-	-	-	-	-	810	-	-	-
35 - 39	310	-	-	-	-	-	-	-	-	-	-	620	-	-	-
40 - 44	375	-	-	-	-	-	-	-	-	-	-	750	-	-	-
45 - 49	990	-	-	-	-	-	-	-	-	-	-	1980	-	-	-
50 - 54	1553	-	-	-	-	-	-	-	-	-	-	3106	-	-	-
55 - 59	1767	-	-	-	-	-	-	-	-	-	-	3534	-	-	-
60 - 64	1816	-	-	-	-	-	-	-	-	-	-	3632	-	-	-
65+	4476	-	-	-	-	-	-	-	-	-	-	8952	-	-	-
<b>NAISEN IKÄ KVINNANS ÄLDER</b>															
- 19		12	-	-	-	-	-	-	-	-	-	24	-	-	-
20 - 24	145	-	-	-	-	-	-	-	-	-	-	290	-	-	-
25 - 29	483	-	-	-	-	-	-	-	-	-	-	966	-	-	-
30 - 34	379	-	-	-	-	-	-	-	-	-	-	758	-	-	-
35 - 39	284	-	-	-	-	-	-	-	-	-	-	568	-	-	-
40 - 44	524	-	-	-	-	-	-	-	-	-	-	1048	-	-	-
45 - 49	1330	-	-	-	-	-	-	-	-	-	-	2660	-	-	-
50 - 54	1724	-	-	-	-	-	-	-	-	-	-	3448	-	-	-
55 - 59	1884	-	-	-	-	-	-	-	-	-	-	3768	-	-	-
60 - 64	1817	-	-	-	-	-	-	-	-	-	-	3634	-	-	-
65+	3578	-	-	-	-	-	-	-	-	-	-	7156	-	-	-
<b>AVIOPARI JA LAP SIA ÄKTA MAKAR MED BARN</b>	<b>18902</b>	<b>15062</b>	<b>5852</b>	<b>6429</b>	<b>2213</b>	<b>568</b>	<b>7173</b>	<b>4217</b>	<b>2526</b>	<b>388</b>	<b>42</b>	<b>73146</b>	<b>35342</b>	<b>27821</b>	<b>10604</b>
<b>MIEHEN IKÄ MANNENS ÄLDER</b>															
- 19		1	1	1	-	-	1	1	-	-	-	3	1	1	1
20 - 24	96	96	67	20	9	-	94	71	17	6	-	326	134	134	123
25 - 29	868	868	451	335	71	11	854	486	317	47	4	3117	1381	1381	1277
30 - 34	2258	2255	686	1109	363	97	2099	978	952	157	12	8936	4420	4407	3401
35 - 39	3181	3158	638	1603	718	199	2155	1219	802	118	16	13334	6972	6854	3243
40 - 44	3882	3678	1055	1799	643	181	1310	951	308	45	6	16073	8309	7394	1727
45 - 49	4305	3266	1735	1147	319	65	501	388	98	12	3	16532	7922	5265	632
50 - 54	2286	1211	832	294	73	12	117	90	24	3	-	8137	3565	1688	147
55 - 59	1040	364	266	85	11	2	29	23	5	-	1	3497	1417	480	37
60 - 64	457	109	78	27	3	1	9	8	1	-	-	1504	590	145	10
65+	528	56	43	10	3	-	4	2	2	-	-	1687	631	72	6
<b>NAISEN IKÄ KVINNANS ÄLDER</b>															
- 19		13	11	2	-	-	13	11	2	-	-	41	15	15	15
20 - 24	239	239	147	78	13	1	238	148	76	13	1	824	346	346	343
25 - 29	1370	1368	639	572	131	26	1338	701	540	87	10	5033	2293	2289	2083
30 - 34	2822	2822	685	1413	576	148	2491	1193	1106	176	16	11529	5885	5876	3997
35 - 39	3565	3520	670	1805	815	230	1985	1244	641	86	14	15114	7984	7721	2842
40 - 44	4043	3647	1333	1666	509	139	920	746	148	25	1	16348	8262	6809	1121
45 - 49	3897	2633	1694	763	152	24	181	167	13	1	-	14460	6666	3781	196
50 - 54	1715	685	555	115	15	-	7	7	-	-	-	5860	2430	830	7
55 - 59	677	125	110	13	2	-	-	-	-	-	-	2185	831	142	-
60 - 64	282	10	8	2	-	-	-	-	-	-	-	889	325	12	-
65+	279	-	-	-	-	-	-	-	-	-	-	863	305	-	-

PERHETYYPPI JA PUOLISOIDEN/ VANHEMPIEN IKÄ	PERHEITÄ - FAMILJER											HEN- KI- LÖITÄ PER- HEISSÄ	NIISTÄ LAPSLIA - DÄRAV BARN						
	YH- TEENSA	PERHEEN ALLE 18 VUOTIAIDEN LASTEN LUKUMÄÄRÄ ANTAL BARN UNDER 18 ÅR I FAMILJEN					PERHEEN ALLE 7 VUOTIAIDEN LASTEN LUKUMÄÄRÄ ANTAL BARN UNDER 7 ÅR I FAMILJEN						YH- TEENSA	ALLE 18- VUOTI- AITA	ALLE 7-VUO- TIAI- TA				
		TOTALT	YH- TEENSA	1	2	3	4+	YH- TEENSA	1	2	3					4+	TOTALT	UNDER 18 ÅR	UNDER 7 ÅR
FAMILJETYP OCH MAKARNAS/ FÖRÄLDRARNAS ÅLDER																			
AVOPARI JA LAPSLIA SAMBOR MED BARN	3405	3131	1770	1050	246	65	2119	1461	599	49	10	12207	5397	4883	2846				
MIEHEN IKÄ MANNENS ÅLDER																			
- 19	10	10	6	4	-	-	8	7	1	-	-	34	14	14	9				
20 - 24	143	143	111	27	3	2	138	111	25	2	-	468	182	182	167				
25 - 29	570	569	368	171	22	8	530	379	134	11	6	1953	813	809	704				
30 - 34	747	742	383	268	70	21	628	405	203	19	1	2722	1228	1215	872				
35 - 39	671	656	306	262	73	15	423	270	139	12	2	2722	1155	1115	592				
40 - 44	588	534	280	184	55	15	253	182	67	3	1	2185	1009	878	329				
45 - 49	376	301	193	90	15	3	99	79	18	2	-	1332	580	431	121				
50 - 54	171	120	84	29	6	1	30	22	8	-	-	589	247	164	38				
55 - 59	79	40	24	14	2	-	9	5	4	-	-	272	114	58	13				
60 - 64	29	10	9	1	-	-	1	1	-	-	-	90	32	11	1				
65+	21	6	6	-	-	-	-	-	-	-	-	65	23	6	-				
NAISEN IKÄ KVINNANS ÅLDER																			
- 19	36	36	33	3	-	-	36	33	3	-	-	111	39	39	39				
20 - 24	263	263	205	52	6	-	262	210	48	4	-	853	327	327	318				
25 - 29	676	676	394	241	31	10	639	414	206	14	5	2364	1012	1012	888				
30 - 34	794	792	389	290	95	18	645	425	195	24	1	2921	1333	1328	891				
35 - 39	659	641	281	259	78	23	376	252	116	5	3	2506	1188	1130	511				
40 - 44	490	439	249	151	27	12	130	99	28	2	1	1814	834	683	165				
45 - 49	328	225	164	51	8	2	31	28	3	-	-	1134	478	300	34				
50 - 54	93	46	42	3	1	-	-	-	-	-	-	301	115	51	-				
55 - 59	43	13	13	-	-	-	-	-	-	-	-	134	48	13	-				
60 - 64	13	-	-	-	-	-	-	-	-	-	-	39	13	-	-				
65+	10	-	-	-	-	-	-	-	-	-	-	30	10	-	-				
AVOPARI ILMAN LAPSLIA SAMBOR UTAN BARN	5140	-	-	-	-	-	-	-	-	-	-	10280	-	-	-				
MIEHEN IKÄ MANNENS ÅLDER																			
- 19	42	-	-	-	-	-	-	-	-	-	-	84	-	-	-				
20 - 24	846	-	-	-	-	-	-	-	-	-	-	1692	-	-	-				
25 - 29	1212	-	-	-	-	-	-	-	-	-	-	2424	-	-	-				
30 - 34	760	-	-	-	-	-	-	-	-	-	-	1520	-	-	-				
35 - 39	470	-	-	-	-	-	-	-	-	-	-	940	-	-	-				
40 - 44	402	-	-	-	-	-	-	-	-	-	-	804	-	-	-				
45 - 49	422	-	-	-	-	-	-	-	-	-	-	844	-	-	-				
50 - 54	330	-	-	-	-	-	-	-	-	-	-	660	-	-	-				
55 - 59	258	-	-	-	-	-	-	-	-	-	-	516	-	-	-				
60 - 64	178	-	-	-	-	-	-	-	-	-	-	356	-	-	-				
65+	220	-	-	-	-	-	-	-	-	-	-	440	-	-	-				
NAISEN IKÄ KVINNANS ÅLDER																			
- 19	172	-	-	-	-	-	-	-	-	-	-	344	-	-	-				
20 - 24	1149	-	-	-	-	-	-	-	-	-	-	2298	-	-	-				
25 - 29	1176	-	-	-	-	-	-	-	-	-	-	2352	-	-	-				
30 - 34	594	-	-	-	-	-	-	-	-	-	-	1188	-	-	-				
35 - 39	354	-	-	-	-	-	-	-	-	-	-	668	-	-	-				
40 - 44	348	-	-	-	-	-	-	-	-	-	-	696	-	-	-				
45 - 49	448	-	-	-	-	-	-	-	-	-	-	896	-	-	-				
50 - 54	323	-	-	-	-	-	-	-	-	-	-	646	-	-	-				
55 - 59	235	-	-	-	-	-	-	-	-	-	-	470	-	-	-				
60 - 64	155	-	-	-	-	-	-	-	-	-	-	310	-	-	-				
65+	206	-	-	-	-	-	-	-	-	-	-	412	-	-	-				

5A, PERHEET, JOISSA ON MIES/ISÄ, MIEHEN IÄN JA PERHETYYPIN MUKAAN 31.12.1994  
FAMILJER MED MAN/FAR EFTER MANNENS ÅLDER OCH FAMILJETYP 31.12.1994

MIEHEN IKÄ MANNENS ÅLDER	PERHETYYPPI - FAMILJETYP					
	YHTEENSÄ TOTALT	AVIOPARI ILMAN LAPSIA ÄKTA MAKAR UTAN BARN	AVIOPARI JA LAPSIA ÄKTA MAKAR MED BARN	AVOPARI JA LAPSIA SAMBOR MED BARN	ISÄ JA LAPSIA FAR OCH BARN	AVOPARI ILMAN LAPSIA SAMBOR UTAN BARN
YHTEENSÄ TOTALT	1222423	388417	593787	81755	26565	131899
-19	2361	104	61	317	2	1877
20-24	36438	3684	4189	4320	62	24183
25-29	93220	13874	31814	14169	473	32890
30-34	128756	12407	76005	18775	1303	20266
35-39	142010	8853	101707	16663	2907	11880
40-44	155861	10970	117507	12929	4750	9705
45-49	169202	26687	118388	8834	5427	9866
50-54	114179	39989	61481	3234	2953	6522
55-59	102148	56855	36242	1475	2098	5478
60-64	89052	62250	20788	588	1559	3867
65-69	79056	61686	13033	273	1452	2612
70-74	55757	45906	7068	105	1159	1519
75-79	30682	25744	3289	45	946	658
80-84	17149	14273	1638	17	818	403
85-	6552	5135	577	11	656	173

SUHTEELLINEN JAKAUMA  
PROCENTUELL FÖRDELNING

YHTEENSÄ TOTALT	100.0	31.7	48.5	6.6	2.1	10.7
-19	100.0	4.4	2.5	13.4	0.0	79.5
20-24	100.0	10.1	11.4	11.8	0.1	66.3
25-29	100.0	14.8	34.1	15.1	0.5	35.2
30-34	100.0	9.6	59.0	14.5	1.0	15.7
35-39	100.0	6.2	71.6	11.7	2.0	8.3
40-44	100.0	7.0	75.3	8.2	3.0	6.2
45-49	100.0	15.7	69.9	5.2	3.2	5.8
50-54	100.0	35.0	53.8	2.8	2.5	5.7
55-59	100.0	55.6	35.4	1.4	2.0	5.3
60-64	100.0	69.9	23.3	0.6	1.7	4.3
65-69	100.0	78.0	16.4	0.3	1.8	3.3
70-74	100.0	82.3	12.6	0.1	2.0	2.7
75-79	100.0	83.9	10.7	0.1	3.0	2.1
80-84	100.0	83.2	9.5	0.0	4.7	2.3
85-	100.0	78.3	8.8	0.1	10.0	2.6

5B, PERHEET, JOISSA ON NAINEN/ÄITI, NAISEN IÄN JA PERHETYYPIN MUKAAN 31.12.1994  
 FAMILJER MED KVINNA/MOR EFTER KVINNANS ÅLDER OCH FAMILJETYP 31.12.1994

NAISEN IKÄ KVINNANS ÅLDER	PERHETYYPPI - FAMILJETYP					
	YHTEENSÄ TOTALT	AVIOPARI ILMAN LAPSIA ÄKTA MAKAR UTAN BARN	AVIOPARI JA LAPSIA ÄKTA MAKAR MED BARN	AVOPARI JA LAPSIA SAMBOR MED BARN	ÄITI JA LAPSIA MOR OCH BARN	AVOPARI ILMAN LAPSIA SAMBOR UTAN BARN
YHTEENSÄ TOTALT	1353287	388417	593787	81755	157429	131899
-19	9000	545	357	896	523	6679
20-24	63208	6997	9988	7916	4647	33660
25-29	123536	15957	49363	16764	11765	29687
30-34	154971	10826	92458	18953	17976	14758
35-39	166766	7978	111626	15890	22669	8603
40-44	175924	13751	117695	11445	24691	8342
45-49	178620	35278	105822	6503	21697	9520
50-54	115932	48058	48893	1929	10515	6537
55-59	102251	62031	26588	814	7405	5413
60-64	86349	61755	14145	337	6537	3575
65-69	75551	56712	8992	149	7265	2433
70-74	54528	39881	5008	106	8070	1463
75-79	27200	18437	1942	30	6082	709
80-84	13967	8161	732	19	4698	357
85-	5284	2050	178	4	2889	163

SUHTEELLINEN JAKAUMA  
 PROCENTUELL FÖRDELNING

YHTEENSÄ TOTALT	100.0	28.7	43.8	6.0	11.6	9.7
-19	100.0	6.0	3.9	9.9	5.8	74.2
20-24	100.0	11.0	15.8	12.5	7.3	53.2
25-29	100.0	12.9	39.9	13.5	9.5	24.0
30-34	100.0	6.9	59.6	12.2	11.5	9.5
35-39	100.0	4.7	66.9	9.5	13.5	5.1
40-44	100.0	7.8	66.9	6.5	14.0	4.7
45-49	100.0	19.7	59.1	3.6	12.1	5.3
50-54	100.0	41.4	42.1	1.6	9.0	5.6
55-59	100.0	60.6	26.0	0.7	7.2	5.2
60-64	100.0	71.5	16.3	0.3	7.5	4.1
65-69	100.0	75.0	11.9	0.1	9.6	3.2
70-74	100.0	73.1	9.1	0.1	14.7	2.6
75-79	100.0	67.7	7.1	0.1	22.3	2.6
80-84	100.0	58.4	5.2	0.1	33.6	2.5
85-	100.0	38.7	3.3	0.0	54.6	3.0

6A. PERHEET, JOISSA MIES, PERHETYYPIN JA MIEHEN SIVIILISÄÄDYN MUKAAN 31.12.1994  
FAMILJER MED MAN EFTER FAMILJETYP OCH MANNENS CIVILSTÄND 31.12.1994

PERHETYYPPI FAMILJETYP	SIVIILISÄÄTY - CIVILSTÄND				
	YHTEENSÄ TOTALT	NAIMATTOMAT OGIFTA	NAIMISSA GIFTA	LESKET ÄNKOR/ ÄNKLINGAR	ERONNEET FRÄNSKILDA
PERHEITÄ YHTEENSÄ FAMILJER TOTALT	1222423	160124	989607	11121	61571
AVIOPARI ILMAN LAPSIA ÄKTA MAKAR UTAN BARN	388417	-	388417	-	-
AVIOPARI JA LAPSIA ÄKTA MAKAR MED BARN	593787	-	593787	-	-
AVOPARI JA LAPSIA SAMBOR MED BARN	81755	58281	1401	783	21290
ISÄ JA LAPSIA FAR OCH BARN	26565	1750	3879	7812	13124
AVOPARI ILMAN LAPSIA SAMBOR UTAN BARN	131899	100093	2123	2526	27157

6B. PERHEET, JOISSA NAINEN, PERHETYYPIN JA NAISEN SIVIILISÄÄDYN MUKAAN 31.12.1994  
FAMILJER MED KVINNA EFTER FAMILJETYP OCH KVINNANS CIVILSTÄND 31.12.1994

PERHETYYPPI FAMILJETYP	SIVIILISÄÄTY - CIVILSTÄND				
	YHTEENSÄ TOTALT	NAIMATTOMAT OGIFTA	NAIMISSA GIFTA	LESKET ÄNKOR/ ÄNKLINGAR	ERONNEET FRÄNSKILDA
PERHEITÄ YHTEENSÄ FAMILJER TOTALT	1353287	186889	1002223	53196	110979
AVIOPARI ILMAN LAPSIA ÄKTA MAKAR UTAN BARN	388417	-	388417	-	-
AVIOPARI JA LAPSIA ÄKTA MAKAR MED BARN	593787	-	593787	-	-
AVOPARI JA LAPSIA SAMBOR MED BARN	81755	54176	1424	2907	23248
ÄITI JA LAPSIA MOR OCH BARN	157429	32836	16919	43416	64258
AVOPARI ILMAN LAPSIA SAMBOR UTAN BARN	131899	99877	1676	6873	23473

7A. LAPSIPERHEET, JOISSA MIES, PERHETYYPIN JA MIEHEN SIVIILISÄÄDYN MUKAAN 31.12.1994  
BARNFAMILJER MED MAN EFTER FAMILJETYP OCH MANNENS CIVILSTÄND 31.12.1994

PERHETYYPPI FAMILJETYP	SIVIILISÄÄTY - CIVILSTÄND				
	YHTEENSÄ TOTALT	NAIMATTOMAT OGIFTA	NAIMISSA GIFTA	LESKET ÄNKOR/ ÄNKLINGAR	ERONNEET FRÄNSKILDA
PERHEITÄ YHTEENSÄ FAMILJER TOTALT	548373	57614	463249	2168	25342
AVIOPARI JA LAPSIA ÄKTA MAKAR MED BARN	459978	-	459978	-	-
AVOPARI JA LAPSIA SAMBOR MED BARN	75233	56038	1073	530	17592
ISÄ JA LAPSIA FAR OCH BARN	13162	1576	2198	1638	7750

7B. LAPSIPERHEET, JOISSA NAINEN, PERHETYYPIN JA NAISEN SIVIILISÄÄDYN MUKAAN 31.12.1994  
BARNFAMILJER MED KVINNA EFTER FAMILJETYP OCH KVINNANS CIVILSTÄND 31.12.1994

PERHETYYPPI FAMILJETYP	SIVIILISÄÄTY - CIVILSTÄND				
	YHTEENSÄ TOTALT	NAIMATTOMAT OGIFTA	NAIMISSA GIFTA	LESKET ÄNKOR/ ÄNKLINGAR	ERONNEET FRÄNSKILDA
PERHEITÄ YHTEENSÄ FAMILJER TOTALT	630637	82562	475101	8205	64769
AVIOPARI JA LAPSIA ÄKTA MAKAR MED BARN	459978	-	459978	-	-
AVOPARI JA LAPSIA SAMBOR MED BARN	75233	52994	1147	1795	19297
ÄITI JA LAPSIA MOR OCH BARN	95426	29568	13976	6410	45472

8. PERHEET PERHETYYPIN JA MIEHEN/ISÄN JA NAISEN/ÄIDIN AVIO/AVOLIITON JÄRJESTYSNUMERON 1) MUKAAN 31.12.1994  
 FAMILJER EFTER FAMILJETYP OCH ORDNINGSNUMMER 1) FÖR MANNENS/FADERNS OCH KVINNANS/MODERNIS AKTENSKAP/SAMBOFÖRHÅLLANDE 31.12.1994

PERHETYYPPI JA MIEHEN/ISÄN AVIO/ AVOLIITON JÄR- JESTYSNUMERO	YHTEENSÄ  TOTALT	NAISEN/ÄIDIN AVIO/AVOLIITON JÄRJESTYSNUMERO ORDNINGSNUMMER FÖR KVINNANS/MODERNIS AKTENSKAP/SAMBOFÖRHÅLLANDE						
		0	1	2	3	4+	TUNTE- MATON OKÄND	EI VAIMOA INGEN HUSTRU
KAIKKI PERHEET								
ALLA FAMILJER	1379852	32836	1171239	132921	11157	1192	3942	26565
0	1750	-	-	-	-	-	-	1750
1	1079528	-	990922	60513	3968	397	1437	22291
2	124358	-	62292	53852	5067	522	458	2167
3	11091	-	4113	5660	967	124	38	189
4+	1130	-	332	607	152	22	4	13
TUNTEMATON - OKÄND	4566	-	2498	609	75	6	1223	155
EI MIESTÄ - INGEN MAN	157429	32836	111082	11680	928	121	782	-
AVIOPARI ILMAN LAPSIA								
ÄKTA MAKAR UTAN BARN	388417	-	352522	32140	2897	331	527	-
1	350198	-	332628	16060	1117	114	279	-
2	33767	-	17930	14182	1435	159	61	-
3	3341	-	1387	1610	286	48	10	-
4+	362	-	124	186	43	8	1	-
TUNTEMATON - OKÄND	749	-	453	102	16	2	176	-
AVIOPARI JA LAPSIA								
ÄKTA MAKAR MED BARN	593787	-	553582	36266	1938	159	1842	-
1	548665	-	523923	22731	964	69	978	-
2	39680	-	26404	12282	811	72	111	-
3	2461	-	1324	988	136	10	3	-
4+	218	-	110	86	14	7	1	-
TUNTEMATON - OKÄND	2763	-	1821	179	13	1	749	-
AVOPARI JA LAPSIA								
SAMBOR MED BARN	81755	-	54176	24889	2134	145	411	-
1	58281	-	45672	11667	803	53	86	-
2	20958	-	7816	11853	1101	75	113	-
3	1889	-	547	1121	191	16	14	-
4+	155	-	35	98	21	-	1	-
TUNTEMATON - OKÄND	472	-	106	150	18	1	197	-
ÄITI JA LAPSIA								
MOR OCH BARN	157429	32836	111082	11680	928	121	782	-
EI MIESTÄ INGEN MAN	157429	32836	111082	11680	928	121	782	-
ISÄ JA LAPSIA								
FAR OCH BARN	26565	-	-	-	-	-	-	26565
0	1750	-	-	-	-	-	-	1750
1	22291	-	-	-	-	-	-	22291
2	2167	-	-	-	-	-	-	2167
3	189	-	-	-	-	-	-	189
4+	13	-	-	-	-	-	-	13
TUNTEMATON - OKÄND	155	-	-	-	-	-	-	155
AVOPARI ILMAN LAPSIA								
SAMBOR UTAN BARN	131899	-	99877	27946	3260	436	380	-
1	100093	-	88699	10055	1084	161	94	-
2	27786	-	10142	15535	1720	216	173	-
3	3211	-	855	1941	354	50	11	-
4+	382	-	63	237	74	7	1	-
TUNTEMATON - OKÄND	427	-	118	178	28	2	101	-

1) Avio/avoliiton järjestysnumero on muilla kuin avoliitossa olevilla väestökisteriin merkittyjen avioliittojen määrä. Avoliitossa oleville on rekisteröityjen avioliittojen määrää kasvatettu yhdellä. Päätymisestä avoliitosta ei rekisterissä ole tietoa. Ordningsnumret för äktenskap/samboförhållande är för andra än sambor det antal äktenskap som antecknats i befolkningsregistret. När det gäller sambor har antalet registrerade äktenskap ökats med ett. I registret finns det inga uppgifter om upphörda samboförhållanden.

9A. PERHEET, JOISSA ON MIES/ISÄ PERHETYYPIN, MIEHEN AVIO/AVOLIITON JÄRJESTYSNUMERON 1) JA MIEHEN IAN MUKAAN 31.12.1994  
FAMILJER MED MAN/FAR EFTER FAMILJETYP, ORDNINGSNUMMER 1) FÖR MANNENS ÄKTENSKAP/SAMBOFÖRHÅLLANDE OCH ÅLDER 31.12.1994

PERHETYYPPI JA AVIO/ AVOLIITON JÄRJESTYS- NUMERO FAMILJETYP OCH ORDNINGSNUMMER FÖR ÄKTENSKAP/SAMBOFÖRH.	YHTEENSÄ TOTALT	MIEHEN/ISÄN IKÄ - MANNENS/FADERNS ÅLDER						
		-19	20-29	30-39	40-49	50-59	60-69	70-
KAIKKI PERHEET								
ALLA FAMILJER	1222423	2361	129658	270766	325063	216327	168108	110140
0	160124	2194	74118	56255	20725	4298	1869	665
1	969898	166	54530	203398	273693	189325	151621	97165
2	80714	-	776	9842	26401	20006	12856	10833
3	6459	-	9	343	1878	1796	1296	1137
4+	662	-	1	18	163	192	146	142
TUNTEMATON - OKÄND	4566	1	224	910	2203	710	320	198
AVIOPARI ILMAN LAPSIA								
ÄKTA MAKAR UTAN BARN	388417	104	17558	21260	37657	96844	123936	91058
1	350198	104	17270	19429	31770	87306	113781	80538
2	33767	-	224	1650	5126	8443	9040	9284
3	3341	-	7	76	556	849	862	991
4+	362	-	-	6	49	86	103	118
TUNTEMATON - OKÄND	749	-	57	99	156	160	150	127
AVIOPARI JA LAPSIA								
ÄKTA MAKAR MED BARN	593787	61	36003	177712	235895	97723	33821	12572
1	548665	61	35362	169444	214776	87055	30505	11462
2	39680	-	495	7344	18405	9512	2923	1001
3	2461	-	2	228	1090	750	309	82
4+	218	-	1	12	86	78	28	13
TUNTEMATON - OKÄND	2763	-	143	684	1538	328	56	14
AVOPARI JA LAPSIA								
SAMBOR MED BARN	81755	317	18489	35438	21763	4709	861	178
1	58281	317	17835	28692	10160	1003	202	72
2	20958	-	631	6329	10209	3148	555	86
3	1889	-	13	338	1005	438	79	16
4+	155	-	-	11	84	48	10	2
TUNTEMATON - OKÄND	472	-	10	68	305	72	15	2
ISÄ JA LAPSIA								
FAR OCH BARN	26565	2	535	4210	10177	5051	3011	3579
0	1750	2	235	724	663	99	25	2
1	22291	-	282	3239	8501	4274	2689	3306
2	2167	-	14	218	861	585	254	235
3	189	-	-	14	65	55	30	25
4+	13	-	-	-	4	5	3	1
TUNTEMATON - OKÄND	155	-	4	15	83	33	10	10
AVOPARI ILMAN LAPSIA								
SAMBOR UTAN BARN	131899	1877	57073	32146	19571	12000	6479	2753
1	100093	1875	56048	26839	9902	3196	1642	591
2	27786	1	985	4957	8437	7542	4091	1773
3	3211	-	30	292	1004	1028	560	297
4+	382	-	-	14	107	117	97	47
TUNTEMATON - OKÄND	427	1	10	44	121	117	89	45

1) Avio/avoliiton järjestysnumero on muilla kuin avioliitossa olevilla väestörekisteriin merkittyjen avioliittojen määrä. Avioliitossa oleville on rekisteröityjen avioliittojen määrää kasvatettu yhdellä. Päättyneistä avioliitoista ei rekisterissä ole tietoa. Ordningnumret för äktenskap/samboförhållande är för andra än sambor det antal äktenskap som antecknats i befolkningsregistret. När det gäller sambor har antalet registrerade äktenskap ökat med ett. I registret finns det inga uppgifter om upphörda samboförhållanden.

9B. PERHEET, JOISSA ON NAINEN/ÄITI PERHETYYPIN, NAISEN AVIO/AVOLIITON JÄRJESTYSNUMERON 1) JA NAISEN IÄN MUKAAN 31.12.1994  
FAMILJER MED KVINNA/MOR EFTER FAMILJETYP, ORDNINGSNUMMER 1) FÖR KVINNANS ÄKTENSKAP/SAMBOFÖRHÄLLANDE OCH ÅLDER 31.12.1994

PERHETYYPPI JA AVIO/ AVOLIITON JÄRJESTYS- NUMERO FAMILJETYP OCH ORDNINGSNUMMER FÖR ÄKTENSKAP/SAMBOFÖRH.	YHTEENSÄ  TOTALT	NAISEN/ÄIDIN IKÄ - KVINNANS/MODERNIS ÅLDER						
		-19	20-29	30-39	40-49	50-59	60-69	70-
<b>KAIKKI PERHEET</b>								
ALLA FAMILJER	1353287	9000	186744	321737	354744	218183	161900	100979
0	32836	487	10070	13144	6971	1297	433	434
1	1224074	8509	174219	290463	313157	197878	149750	90098
2	85480	2	2125	15992	30541	16950	10576	9294
3	6264	-	55	906	2297	1423	792	791
4+	691	-	2	88	258	164	88	91
TUNTEMATON - OKÄND	3942	2	273	1144	1520	471	261	271
<b>AVIOPARI ILMAN LAPSIA</b>								
ÄKTA MAKAR UTAN BARN	388417	545	22954	18804	49029	110089	118467	68529
1	352522	544	22628	17200	41863	99860	109653	60774
2	32140	1	273	1396	6298	9171	8034	6967
3	2897	-	8	125	658	850	623	633
4+	331	-	-	18	74	94	72	73
TUNTEMATON - OKÄND	527	-	45	65	136	114	85	82
<b>AVIOPARI JA LAPSIA</b>								
ÄKTA MAKAR MED BARN	593787	357	59351	204084	223517	75481	23137	7860
1	553582	355	57693	191518	204476	70231	21989	7320
2	36266	1	1458	11250	17140	4827	1079	511
3	1938	-	33	516	1034	287	49	19
4+	159	-	1	41	88	23	2	4
TUNTEMATON - OKÄND	1842	1	166	759	779	113	18	6
<b>AVOPARI JA LAPSIA</b>								
SAMBOR MED BARN	81755	896	24680	34843	17948	2743	486	159
1	54176	895	22653	24103	6115	366	36	8
2	24889	-	1957	9977	10339	2083	395	138
3	2134	-	58	629	1165	228	43	11
4+	145	-	-	41	81	18	4	1
TUNTEMATON - OKÄND	411	1	12	93	248	48	8	1
<b>ÄITI JA LAPSIA</b>								
MOR OCH BARN	157429	523	16412	40645	46388	17920	13802	21739
0	32836	487	10070	13144	6971	1297	433	434
1	111082	36	5990	24668	33830	14609	12347	19602
2	11680	-	303	2431	4847	1729	899	1471
3	928	-	14	186	407	167	63	91
4+	121	-	1	22	60	27	7	4
TUNTEMATON - OKÄND	782	-	34	194	273	91	53	137
<b>AVOPARI ILMAN LAPSIA</b>								
SAMBOR UTAN BARN	131899	6679	63347	23361	17862	11950	6008	2692
1	99877	6671	62197	19792	7555	2284	980	398
2	27946	8	1101	3205	8979	8445	4350	1858
3	3260	-	33	286	1091	995	521	334
4+	436	-	-	45	153	121	60	17
TUNTEMATON - OKÄND	380	-	16	33	84	105	97	45

1) Avio/avoliiton järjestysnumero on muilla kuin avoliitossa olevilla väestörösteriin merkittyjen avioliittojen määrä. Avoliitossa oleville on rekisteröityjen avioliittojen määrää kasvatettu yhdellä. Päättyneistä avoliittoista ei rekisterissä ole tietoa.  
Ordningsnumret för äktenskap/samboförhållande är för andra än sambor det antal äktenskap som antecknats i befolkningsregistret. När det gäller sambor har antalet registrerade äktenskap ökats med ett. I registret finns det inga uppgifter om upphörda samboförhållanden.

10. PERHEET PUOLISOIDEN/VANHEMPIEN KIELEN MUKAAN 31.12.1994  
FAMILJER EFTER MAKARNAS/FÖRÄLDRARNAS SPRÅK 31.12.1994

VAIMON/ÄIDIN KIELI HUSTRUNS/ MODERNS SPRÅK	MIEHEN/ISÄN KIELI - MANNENS/FADERNS SPRÅK											
	YHTEENSÄ	SUOMI	RUOTSI	VENÄJÄ	VIRO	ENG- LANTI	SAKSA	ARABIA	SOMALIA	MUU	TUNTE- MATON	PERHEESSÄ EI ISÄÄ
	TOTALT	FINSKA	SVENSKA	RYSKA	EST- NISKA	ENG- ELSKA	TYSKA	ARA- BISKA	SOMA- LISKA	ANNAT	OKÄNT	INGEN FAR I FAMILJEN
KAIKKI PERHEET ALLA FAMILJER	1379852	1130705	75929	2367	1349	1837	1047	1326	509	7336	18	157429
SUOMI FINSKA	1261221	1081916	22798	550	258	1483	884	1098	53	4105	11	148065
RUOTSI SVENSKA	75974	16809	51236	18	8	127	72	40	2	302	1	7359
VENÄJÄ RYSKA	5457	2794	69	1693	81	7	2	12	1	57	-	741
VIRO ESTNISK	2546	1080	46	45	967	3	1	1	-	11	-	392
ENGLANTI ENGELSKA	914	603	80	1	1	141	4	1	-	28	1	54
SAKSA TYSKA	499	347	55	-	-	1	51	1	-	6	-	38
ARABIA ARABISKA	213	45	-	-	-	3	-	139	-	9	-	17
SOMALIA SOMALISKA	568	13	-	-	-	-	-	1	421	5	-	128
MUU ANNAT	5881	2239	210	34	6	45	18	16	3	2674	3	633
TUNTEMATON OKÄNT	14	9	1	-	-	-	-	-	-	1	1	2
PERHEESSÄ EI ÄITIÄ INGEN MOR I FAMILJEN	26565	24850	1434	26	28	27	15	17	29	138	1	-

11. LAPSIPERHEET VANHEMPIEN KIELEN MUKAAN 31.12.1994  
BARNFAMILJER EFTER FÖRÄLDRARNAS SPRÅK 31.12.1994

ÄIDIN KIELI MODERNS SPRÅK	ISÄN KIELI - FADERNS SPRÅK											
	YHTEENSÄ	SUOMI	RUOTSI	VENÄJÄ	VIRO	ENG- LANTI	SAKSA	ARABIA	SOMALIA	MUU	TUNTE- MATON	PERHEESSÄ EI ISÄÄ
	TOTALT	FINSKA	SVENSKA	RYSKA	EST- NISKA	ENG- ELSKA	TYSKA	ARA- BISKA	SOMA- LISKA	ANNAT	OKÄNT	INGEN FAR I FAMILJEN
KAIKKI LAPSIPERHEET ALLA BARNFAMILJER	643799	507563	30846	1531	961	1061	526	813	397	4664	11	95426
SUOMI FINSKA	587819	483237	10329	260	110	856	431	637	29	2374	9	89547
RUOTSI SVENSKA	32013	7864	19725	6	5	67	41	19	1	183	-	4102
VENÄJÄ RYSKA	3732	1701	33	1198	61	6	1	11	1	38	-	682
VIRO ESTNISK	1775	603	22	25	763	2	-	-	-	4	-	356
ENGLANTI ENGELSKA	533	345	38	1	-	84	1	1	-	17	-	46
SAKSA TYSKA	241	167	17	-	-	-	29	-	-	4	-	24
ARABIA ARABISKA	166	23	-	-	-	3	-	116	-	8	-	16
SOMALIA SOMALISKA	472	6	-	-	-	-	-	1	337	2	-	126
MUU ANNAT	3877	1246	98	22	2	22	14	12	1	1932	2	526
TUNTEMATON OKÄNT	9	7	-	-	-	-	-	-	-	1	-	1
PERHEESSÄ EI ÄITIÄ INGEN MOR I FAMILJEN	13162	12364	584	19	20	21	9	16	28	101	-	-

12. PERHEET PUOLISOIDEN/VANHEMPIEN KANSALAIKUUDEN MUKAAN 31.12.1994  
FAMILJER EFTER MAKARNAS/FÖRÄLDRARNAS MEDBORGARSKAP 31.12.1994

VAIMON/ÄIDIN KANSALAIKUUS	YH- TEENSÄ	MIEHEN/ISÄN KANSALAIKUUS - MANNENS/FADERNS MEDBORGARSKAP											
		TOTALT	SUOMI FINLAND	RUOTSI SVERIGE	ISO- BRI- TANNIA STOR- BRITANN	SAKSA TYSK- LAND	VIRO EST- LAND	IVY- MAAT OSS- LÄND- ERNA	AASIA ASIEN	SOMALIA	MUU AFRIKKA ÖVRIGA AFRIKA	USA	MUU TAI TUNTE- MATON ANNAT ELLER OKÄNT
KAIKKI PERHEET ALLA FAMILJER	1379852	1206674	1919	769	669	1258	2797	2406	494	1294	526	3617	157429
SUOMI FINLAND	1337453	1173731	1508	656	602	90	298	1208	52	1134	420	2299	155455
RUOTSI SVERIGE	1448	887	349	-	-	-	-	3	-	-	-	8	201
ISO-BRITANNIA STORBRITANNIEN	258	150	2	77	-	-	1	2	-	-	3	8	15
SAKSA TYSKLAND	298	215	1	1	47	-	-	1	-	2	-	3	28
VIRO ESTLAND	2257	666	1	1	-	1046	177	2	-	-	-	35	329
IVY-MAAT OSS-LÄNDERNA	5545	2329	4	2	-	92	2264	11	1	6	3	58	775
AASIA ASIEN	2309	926	6	15	3	-	1	1092	1	4	3	75	183
SOMALIA	561	11	-	-	-	-	-	-	409	10	-	4	127
MUU AFRIKKA ÖVRIGA AFRIKA	282	115	1	-	1	-	-	4	2	122	1	2	34
USA	356	241	3	3	3	-	-	-	-	-	84	2	20
MUU TAI TUNTEMATON ANNAT ELLER OKÄNT	2520	1098	4	8	6	9	14	37	-	5	2	1075	262
PERHEESSÄ EI ÄITIÄ INGEN MOR I FAMILJEN	26565	26305	40	6	7	21	42	46	29	11	10	48	-

13. LAPSIPERHEET VANHEMPIEN KANSALAIKUUDEN MUKAAN 31.12.1994  
BARNFAMILJER EFTER FÖRÄLDRARNAS MEDBORGARSKAP 31.12.1994

ÄIDIN KANSALAIKUUS	YH- TEENSÄ	ISÄN KANSALAIKUUS - FADERNS MEDBORGARSKAP											
		TOTALT	SUOMI FINLAND	RUOTSI SVERIGE	ISO- BRI- TANNIA STOR- BRITANN	SAKSA TYSK- LAND	VIRO EST- LAND	IVY- MAAT OSS- LÄND- ERNA	AASIA ASIEN	SOMALIA	MUU AFRIKKA ÖVRIGA AFRIKA	USA	MUU TAI TUNTE- MATON ANNAT ELLER OKÄNT
KAIKKI LAPSIPERHEET ALLA BARNFAMILJER	643799	538941	876	430	366	870	1779	1505	387	717	261	2241	95426
SUOMI FINLAND	620187	522184	767	362	327	36	125	598	29	600	220	1275	93664
RUOTSI SVERIGE	744	494	67	-	-	-	-	1	-	-	-	5	177
ISO-BRITANNIA STORBRITANNIEN	158	87	1	50	-	-	-	2	-	-	3	3	12
SAKSA TYSKLAND	179	124	-	1	26	-	-	-	-	-	-	2	26
VIRO ESTLAND	1550	368	1	1	-	757	111	-	-	-	-	19	293
IVY-MAAT OSS-LÄNDERNA	3693	1406	1	2	-	52	1506	9	1	5	2	31	678
AASIA ASIEN	1568	500	2	5	3	-	-	827	-	2	1	58	170
SOMALIA	467	4	-	-	-	-	-	-	329	5	-	4	125
MUU AFRIKKA ÖVRIGA AFRIKA	189	59	1	-	-	-	-	2	-	94	1	-	32
USA	175	130	2	2	1	-	-	-	-	-	26	1	13
MUU TAI TUNTEMATON ANNAT ELLER OKÄNT	1727	630	3	2	5	7	9	28	-	2	-	805	236
PERHEESSÄ EI ÄITIÄ INGEN MOR I FAMILJEN	13162	12955	31	5	4	18	28	38	28	9	8	38	-

14. PERHEET PUOLISOIDEN/VANHEMPIEN SYNTYMÄMAAN MUKAAN 31.12.1994  
FAMILJER EFTER MAKARNAS/FÖRÄLDRARNAS FÖDELSELAND 31.12.1994

VAIMON/ÄIDIN SYNTYMÄMAA	YH- TEENSÄ	MIEHEN/ISÄN SYNTYMÄMAA - MANNENS/FADERNS FÖDELSELAND											
		TOTALT	SUOMI FINLAND	RUOTSI SVERIGE	ISO- BRI- TANNIA STOR- BRITANN	SAKSA TYSK- LAND	VIRO EST- LAND	IVY- MAAT OSS- LÄND- ERNA	AASIA ASIEN	SOMALIA	MUU AFRIKKA ÖVRIGA AFRIKA	USA	MUU TAI TUNTE- MATON ANNAT ELLER OKÄNT
KAIKKI PERHEET ALLA FAMILJER	1379852	1200264	3288	830	880	815	4322	3353	474	1830	667	5700	157429
SUOMI FINLAND	1329029	1160463	3080	746	799	64	1222	1707	53	1580	582	4427	154306
RUOTSI SVERIGE	4506	3762	111	4	3	1	2	8	-	6	2	47	560
ISO-BRITANNIA STORBRITANNIEN	320	237	2	40	1	-	1	3	-	-	3	7	26
SAKSA TYSKLAND	471	364	3	1	35	-	6	1	-	2	-	8	51
VIRO ESTLAND	1340	342	2	-	1	534	258	4	-	1	-	9	189
IVY-MAAT OSS-LÄNDERNA	8409	4115	11	4	5	199	2729	21	1	11	6	64	1243
AASIA ASIEN	2907	1059	4	11	5	-	4	1502	1	8	2	34	277
SOMALIA	542	11	-	-	-	-	-	5	387	20	-	1	118
MUU AFRIKKA ÖVRIGA AFRIKA	409	165	1	1	2	-	-	7	6	161	1	8	57
USA	509	394	6	3	4	-	-	1	-	1	46	5	49
MUU TAI TUNTEMATON ANNAT ELLER OKÄNT	4845	3171	20	12	13	5	25	22	-	9	5	1010	553
PERHEESSÄ EI ÄITIÄ INGEN MOR I FAMILJEN	26565	26181	48	8	12	12	75	72	26	31	20	80	-

15. LAPSIPERHEET VANHEMPIEN SYNTYMÄMAAN MUKAAN 31.12.1994  
BARNFAMILJER EFTER FÖRÄLDRARNAS FÖDELSELAND 31.12.1994

ÄIDIN SYNTYMÄMAA	YH- TEENSÄ	ISÄN SYNTYMÄMAA - FADERNS FÖDELSELAND											
		TOTALT	SUOMI FINLAND	RUOTSI SVERIGE	ISO- BRI- TANNIA STOR- BRITANN	SAKSA TYSK- LAND	VIRO EST- LAND	IVY- MAAT OSS- LÄND- ERNA	AASIA ASIEN	SOMALIA	MUU AFRIKKA ÖVRIGA AFRIKA	USA	MUU TAI TUNTE- MATON ANNAT ELLER OKÄNT
KAIKKI LAPSIPERHEET ALLA BARNFAMILJER	643799	535736	1755	482	458	610	2257	2234	371	1105	285	3080	95426
SUOMI FINLAND	616066	516076	1642	433	407	27	258	984	29	917	244	2178	92871
RUOTSI SVERIGE	2699	2082	54	3	1	-	1	5	-	4	1	28	520
ISO-BRITANNIA STORBRITANNIEN	182	127	1	23	1	-	-	3	-	-	3	2	22
SAKSA TYSKLAND	238	165	-	1	24	-	4	-	-	-	-	4	40
VIRO ESTLAND	987	176	2	-	-	447	180	1	-	1	-	3	177
IVY-MAAT OSS-LÄNDERNA	4973	2028	5	3	3	121	1764	18	1	10	1	31	988
AASIA ASIEN	2005	573	3	7	3	-	-	1143	-	2	-	17	257
SOMALIA	452	4	-	-	-	-	-	5	313	13	-	1	116
MUU AFRIKKA ÖVRIGA AFRIKA	288	93	-	-	1	-	-	5	3	124	1	5	56
USA	217	165	3	1	2	-	-	-	-	1	25	1	19
MUU TAI TUNTEMATON ANNAT ELLER OKÄNT	2530	1352	14	6	9	4	9	13	-	7	-	756	360
PERHEESSÄ EI ÄITIÄ INGEN MOR I FAMILJEN	13162	12895	31	5	7	11	41	57	25	26	10	54	-

16A. SUOMEN KANSALAISTEN MIESTEN ULKOMAALAISTEN AVIO- JA AVOVAIMOJEN KANSALAIUUDET 31.12.1994  
KVINNOR SOM ÄR GIFTA ELLER SAMMANBOR MED FINLÄNSKA MÄN EFTER NATIONALITET 31.12.1994

VAIMON KANSALAISSUUS (N>10) HUSSTRUNS MEDBORGARSKAP (N>10)	YHTEENSÄ TOTALT	MIEHEN IKÄ - MANNENS ÅLDER							
		-29	30-39	40-49	50-59	60-69	70-79	80-	
AVIO- JA AVOPARIT - ÄKTA MAKAR OCH SAMBOR									
YHTEENSÄ - TOTALT	6638	1147	2486	2037	703	193	57	15	
RUOTSI - SVERIGE	887	180	280	249	106	44	26	2	
NORJA - NORGE	107	26	35	28	12	3	2	1	
TANSKA - DANMARK	71	14	27	18	11	1	-	-	
ISLANTI - ISLAND	13	4	7	2	-	-	-	-	
IRLANTI - IRLAND	15	2	8	4	1	-	-	-	
YHDISTYNYT KUNINGASKUNTA - FÖRENADE KONUNGARIKET	150	39	64	34	8	2	2	1	
ALANKOMAAT - NEDERLÄNDERNA	29	6	15	5	2	1	-	-	
BELGIA - BELGIEN	19	2	11	4	1	1	-	-	
ITÄVALTA - ÖSTERRIKE	29	2	10	10	6	-	1	-	
SAKSA - TYSKLAND	215	40	87	57	25	5	1	-	
RANSKA - FRANKRIKE	59	8	32	11	8	-	-	-	
SVEITSI - SCHWEIZ	38	7	15	9	6	-	-	-	
ESPANJA - SPANIEN	53	12	35	3	3	-	-	-	
ITALIA - ITALIEN	43	14	20	5	4	-	-	-	
PORTUGALI - PORTUGAL	17	3	7	3	4	-	-	-	
BULGARIA - BULGARIEN	33	6	16	8	1	1	-	1	
PUOLA - POLEN	128	15	47	47	15	3	1	-	
ROMANIA - RUMÄNIEN	20	5	8	5	2	-	-	-	
ENTINEN TSEKKOSLOVAKIA - FORNA TJECKOSLOVAKIEN	12	4	4	2	-	2	-	-	
UNKARI - UNGERN	44	17	15	10	1	1	-	-	
VIRO - ESTLAND	666	108	216	231	76	29	5	1	
LATVIA - LETTLAND	18	1	6	8	3	-	-	-	
ENTINEN NEUVOSTOLIITTO - FORNA SOVJETUNIONEN	1208	103	474	452	133	36	7	3	
VENÄJÄ - RYSSLAND	1048	120	379	388	128	25	5	3	
UKRAINA	50	10	22	8	7	2	1	-	
VALKO-VENÄJÄ - VITRYSSLAND	12	3	5	2	2	-	-	-	
ETIOPIA - ETIOPIEN	17	5	5	4	1	2	-	-	
KENIA - KENYA	12	2	3	6	1	-	-	-	
SOMALIA	11	7	4	-	-	-	-	-	
MAROKKO - MAROCKO	19	5	5	6	3	-	-	-	
ETELÄ-AFRIKKA - SYDAFRIKA	11	1	9	-	-	1	-	-	
KANADA - CANADA	45	12	22	6	4	1	-	-	
USA	241	62	93	53	20	7	4	2	
BRASILIA - BRASILIEN	48	10	18	14	3	3	-	-	
KOLUMBIA - COLOMBIA	13	1	7	4	1	-	-	-	
PERU	28	7	7	9	4	1	-	-	
MEKSIKO - MEXICO	19	1	11	4	3	-	-	-	
CHILE	26	6	10	8	1	1	-	-	
KIINA - KINA	49	15	19	13	1	1	-	-	
JAPANI - JAPAN	58	13	18	23	3	1	-	-	
INTIA - INDIEN	44	4	24	10	5	1	-	-	
PAKISTAN	11	3	2	6	-	-	-	-	
FILIPPIINIT - FILIPPINERNA	147	29	55	43	18	2	-	-	
INDONESIA - INDONESIEN	13	2	6	4	1	-	-	-	
MALESIA - MALAYSIA	17	2	7	6	2	-	-	-	
VIETNAM	47	21	14	11	1	-	-	-	
SINGAPORE	11	3	5	3	-	-	-	-	
THAIMAA - THAILAND	424	95	163	114	41	10	1	-	
IRAK	12	1	5	4	2	-	-	-	
ISRAEL	27	10	13	3	1	-	-	-	
TURKKI - TURKIET	21	3	13	4	-	1	-	-	
AUSTRALIA - AUSTRALIEN	47	11	15	12	3	4	1	1	
MUUT MAAT - ÖVRIGA LÄNDER	205	57	75	56	16	1	-	-	
ILMAN KANSALAISSUUTTA - STATSLÖSA	21	3	8	8	2	-	-	-	
TUNTEMATON - OKÄNT	10	5	4	-	1	-	-	-	

16A. SUOMEN KANSALAISTEN MIESTEN ULKOMAALAISTEN AVIO- JA AVOVAIMOJEN KANSALAIUUDET 31.12.1994  
KVINNOR SOM ÄR GIFTA ELLER SAMMANBOR MED FINLÄNSKA MÄN EFTER NATIONALITET 31.12.1994

VAIMON KANSALAIUUDET HISTRUNS MEDBORGERSKAP	YHTEENSÄ TOTALT	MIEHEN IKÄ - MANNENS ÅLDER						
		-29	30-39	40-49	50-59	60-69	70-79	80-
AVIOPARIT - ÄKTA MAKAR								
YHTEENSÄ - TOTALT	5450	721	2075	1807	623	166	44	14
RUOTSI - SVERIGE	549	69	167	185	71	35	20	2
NORJA - NORGE	81	15	27	25	9	2	2	1
TANSKA - DANMARK	44	3	18	13	9	1	-	-
ISLANTI - ISLAND	8	2	5	1	-	-	-	-
IRLANTI - IRLAND	11	-	6	4	1	-	-	-
YHDISTYNYT KUNINGASKUNTA - FÖRENADE KONUNGARIKET	109	16	53	29	7	2	1	1
ALANKOMAAT - NEDERLÄNDERNA	18	1	12	4	1	-	-	-
BELGIA - BELGIEN	15	1	8	4	1	1	-	-
ITÄVALTA - ÖSTERRIKE	25	1	9	9	6	-	-	-
SAKSA - TYSKLAND	166	18	67	54	22	4	1	-
RANSKA - FRANKRIKE	41	2	26	8	5	-	-	-
SVEITSI - SCHWEIZ	27	5	9	7	6	-	-	-
ESPANJA - SPANIEN	46	9	31	3	3	-	-	-
ITALIA - ITALIEN	33	11	14	4	4	-	-	-
PORTUGALI - PORTUGAL	15	3	5	3	4	-	-	-
BULGARIA - BULGARIEN	25	4	13	5	1	1	-	1
PUOLA - POLEN	114	9	42	45	15	2	1	-
ROMANIA - RUMÄNIEN	18	4	7	5	2	-	-	-
ENTINEN TSEKKOSLOVAKIA - FORNA TJECKOSLOVAKIEN	11	4	3	2	-	2	-	-
UNKARI - UNGERN	30	8	12	8	1	1	-	-
VIRO - ESTLAND	560	78	181	201	68	27	4	1
LÄTVIA - LETTLAND	17	1	5	8	3	-	-	-
ENTINEN NEUVOSTOLIITTO - FORNA SOVJETUNIONEN	1074	62	429	420	126	28	7	2
VENÄJÄ - RYSSLAND	958	100	349	358	121	23	4	3
UKRAINA	44	9	19	7	6	2	1	-
VALKO-VENÄJÄ - VITRYSSLAND	11	2	5	2	-	-	-	-
ETIOPIA - ETIOPIEN	12	1	4	4	1	2	-	-
KENIA - KENYA	9	2	2	4	1	-	-	-
SOMALIA	3	1	2	-	-	-	-	-
MAROKKO - MAROCKO	18	5	5	5	3	-	-	-
ETELÄ-AFRIKKA - SYDAFRIKA	8	1	6	-	-	1	-	-
KANADA - CANADA	35	6	19	5	4	1	-	-
USA	194	41	79	46	18	7	1	2
BRASILIA - BRASILIEN	39	6	13	14	3	3	-	-
KOLUMBIA - COLOMBIA	13	1	7	4	1	-	-	-
PERU	21	3	5	8	4	1	-	-
MEKSIKO - MEXICO	17	1	9	4	3	-	-	-
CHILE	23	5	9	7	1	1	-	-
KIINA - KINA	39	11	14	12	1	1	-	-
JAPANI - JAPAN	51	7	18	22	3	1	-	-
INTIA - INDIEN	41	3	23	9	5	1	-	-
PAKISTAN	10	2	2	6	-	-	-	-
FILIPPIINIT - FILIPPINERNA	132	21	50	42	17	2	-	-
INDONESIA - INDONESIA	13	2	6	4	1	-	-	-
MALESIA - MALAYSIA	16	2	6	6	2	-	-	-
VIETNAM	35	16	9	10	-	-	-	-
SINGAPORE	9	2	4	3	-	-	-	-
THAIMAA - THAILAND	388	82	152	104	39	10	1	-
IRAK	11	1	5	3	2	-	-	-
ISRAEL	23	8	11	3	1	-	-	-
TURKKI - TURKIET	17	2	10	4	-	1	-	-
AUSTRALIA - AUSTRALIEN	28	2	11	9	2	2	1	1
MUUT MAAT - ÖVRIGA LÄNDER	175	44	66	49	15	1	-	-
ILMAN KANSALAIUUDETTA - STATSLÖSA	15	3	5	6	1	-	-	-
TUNTEMATON - OKÄNT	5	3	1	-	1	-	-	-

16A. SUOMEN KANSALAISTEN MIESTEN ULKOMAALAISTEN AVIO- JA AVOVAIMOJEN KANSALAISSUDET 31.12.1994  
KVINNOR SOM ÄR GIFTA ELLER SAMMANBOR MED FINLÄNDSKA MÄN EFTER NATIONALITET 31.12.1994

VAIMON KANSALAISSUUS HUSTRUNS MEDBORGARSKAP	YHTEENSÄ TOTALT	MIEHEN IKÄ - MANNENS ÅLDER						
		-29	30-39	40-49	50-59	60-69	70-79	80-
AVOPARIT - SAMBOR								
YHTEENSÄ - TOTALT	1188	426	411	230	80	27	13	1
RUOTSI - SVERIGE	338	111	113	64	35	9	6	-
NORJA - NORGE	26	11	8	3	3	1	-	-
TANSKA - DANMARK	27	11	9	5	2	-	-	-
ISLANTI - ISLAND	5	2	2	1	-	-	-	-
IRLANTI - IRLAND	4	2	2	-	-	-	-	-
YHDISTYNYT KUNINGASKUNTA - FÖRENADE KONUNGARIKET	41	23	11	5	1	-	1	-
ALANKOMAAT - NEDERLÄNDERNA	11	5	3	1	1	1	-	-
BELGIA - BELGIEN	4	1	3	-	-	-	-	-
ITÄVALTA - ÖSTERRIKE	4	1	1	1	-	-	1	-
SAKSA - TYSKLAND	49	22	20	3	3	1	-	-
RANSKA - FRANKRIKE	18	6	6	3	3	-	-	-
SVEITSI - SCHWEIZ	11	2	7	2	-	-	-	-
ESPANJA - SPANIEN	7	3	4	-	-	-	-	-
ITALIA - ITALIEN	10	3	6	1	-	-	-	-
PORTUGALI - PORTUGAL	2	-	2	-	-	-	-	-
BULGARIA - BULGARIEN	8	2	3	3	-	-	1	-
PUOLA - POLEN	14	6	5	2	-	1	-	-
ROMANIA - RUMÄNIEN	2	1	1	-	-	-	-	-
ENTINEN TSEKKOSLOVAKIA - FORNA TJEKOSLOVAKIEN	1	-	1	-	-	-	-	-
UNKARI - UNGERN	14	9	3	2	-	-	-	-
VIRO - ESTLAND	106	30	35	30	8	2	1	-
LATVIA - LETTLAND	1	-	1	-	-	-	-	-
ENTINEN NEUVOSTOLIITTO - FORNA SOVJETUNIONEN	134	41	45	32	7	8	-	1
VENÄJÄ - RYSSLAND	90	20	30	30	7	2	1	-
UKRAINA	6	1	3	1	1	-	-	-
VALKO-VENÄJÄ - VITRYSSLAND	1	1	-	-	-	-	-	-
ETIOPIA - ETIOPIEN	5	4	1	-	-	-	-	-
KENIA - KENYA	3	-	1	2	-	-	-	-
SOMALIA	8	6	2	-	-	-	-	-
MAROKKO - MAROCKO	1	-	1	-	-	-	-	-
ETELÄ-AFRIKKA - SYDAFRIKA	3	-	3	-	-	-	-	-
KANADA - CANADA	10	6	3	1	-	-	-	-
USA	47	21	14	7	2	-	3	-
BRASILIA - BRASILIEN	9	4	5	-	-	-	-	-
PERU	7	4	2	1	-	-	-	-
MEKSIKO - MEXICO	2	-	2	-	-	-	-	-
CHILE	3	1	1	1	-	-	-	-
KIINA - KINA	10	4	5	1	-	-	-	-
JAPANI - JAPAN	7	6	-	1	-	-	-	-
INTIA - INDIEN	3	1	1	1	-	-	-	-
PAKISTAN	1	1	-	-	-	-	-	-
FILIPPIINIT - FILIPPINERNA	15	8	5	1	1	-	-	-
MALESIA - MALAYSIA	1	-	1	-	-	-	-	-
VIETNAM	12	5	5	1	1	-	-	-
SINGAPORE	2	1	1	-	-	-	-	-
THAIMAA - THAILAND	36	13	11	10	2	-	-	-
IRAK	1	-	-	1	-	-	-	-
ISRAEL	4	2	2	-	-	-	-	-
TURKKI - TURKIET	4	1	3	-	-	-	-	-
AUSTRALIA - AUSTRALIEN	19	9	4	3	1	2	-	-
MUUT MAAT - ÖVRIGA LÄNDER	30	13	9	7	1	-	-	-
ILMAN KANSALAISSUUTTA - STATSLÖSA	6	-	3	2	1	-	-	-
TUNTEMATON - OKÄNT	5	2	3	-	-	-	-	-

16B. SUOMEN KANSALAISTEN NAISTEN ULKOMAALAISTEN AVIO- JA AVOMIESTEN KANSALAISSUDET 31.12.1994  
MÄN SOM ÄR GIFTA ELLER SAMMANBOR MED FINLÄNSKA KVINNOR EFTER NATIONALITET 31.12.1994

MIEHEN KANSALAISSUUS (N>10) MANNENS MEDBORGARSKAP (N>10)	YHTEENSÄ TOTALT	VAIMON IKÄ - HUSTRUNS ÅLDER						
		-29	30-39	40-49	50-59	60-69	70-79	80-
AVIO- JA AVOPARIT - ÄKTA MAKAR OCH SAMBOR								
YHTEENSÄ - TOTALT	8267	2543	2919	1733	606	289	158	19
RUOTSI - SVERIGE	1508	256	436	399	186	136	86	9
NORJA - NORGE	134	24	47	35	16	8	3	1
TANSKA - DANMARK	153	16	47	43	21	18	5	3
ISLANTI - ISLAND	16	5	8	2	1	-	-	-
IRLANTI - IRLAND	47	17	22	8	-	-	-	-
YHDISTYNYT KUNINGASKUNTA - FÖRENADE KONUNGARIKET	656	178	259	154	46	14	5	-
ALANKOMAAT - NEDERLÄNDERNA	177	45	74	34	13	8	3	-
BELGIA - BELGIEN	19	4	9	4	2	-	-	-
ITÄVALTA - ÖSTERRIKE	58	10	17	15	12	3	1	-
SAKSA - TYSKLAND	602	85	169	223	86	30	8	1
RANSKA - FRANKRIKE	124	38	54	21	8	1	2	-
SVEITSI - SCHWEIZ	107	18	33	34	10	8	4	-
ESPANJA - SPANIEN	166	33	64	49	19	1	-	-
ITALIA - ITALIEN	252	68	109	47	20	6	2	-
JUGOSLAVIA - JUGOSLAVIEN	124	72	38	14	-	-	-	-
KREIKKA - GREKLAND	153	49	73	23	6	1	1	-
PORTUGALI - PORTUGAL	37	12	17	7	1	-	-	-
KROATIA - KROATIEN	12	2	6	4	-	-	-	-
BULGARIA - BULGARIEN	71	29	25	12	2	1	2	-
PUOLA - POLEN	78	25	22	26	4	-	1	-
ROMANIA - RUMÄNIEN	70	23	32	9	4	2	-	-
UNKARI - UNGERN	35	17	15	2	1	-	-	-
VIRO - ESTLAND	90	45	27	12	2	3	1	-
ENTINEN NEUVOSTOLIITTO - FORNA SOVJETUNIONEN	199	55	65	48	19	7	4	1
VENÄJÄ - RYSSLAND	89	38	34	11	4	1	1	-
GAMBIA	100	43	43	11	2	1	-	-
GHANA	70	39	25	5	1	-	-	-
NIGERIA	79	35	31	12	1	-	-	-
NORSUNLUURANNIKKO - ELFENBENSKUSTEN	11	7	4	-	-	-	-	-
SENEGAL	12	4	8	-	-	-	-	-
ETIOPIA - ETIOPIEN	23	7	12	4	-	-	-	-
KENIA - KENYA	15	5	5	4	1	-	-	-
SOMALIA	52	44	6	2	-	-	-	-
TANSANIA - TANZANIA	15	8	5	2	-	-	-	-
ALGERIA - ALGERIET	139	82	46	8	2	1	-	-
MAROKKO - MAROKKO	376	224	113	34	4	1	-	-
TUNISIA - TUNISIEN	94	46	32	15	1	-	-	-
EGYPTI - EGYPTEN	109	26	50	23	10	-	-	-
ZAIRE	14	7	6	1	-	-	-	-
KANADA - CANADA	115	27	43	24	9	7	5	-
USA	420	103	174	80	31	15	13	4
BRASILIA - BRASILIEN	15	8	5	2	-	-	-	-
KOLUMBIA - COLOMBIA	13	6	5	2	-	-	-	-
PERU	24	13	8	3	-	-	-	-
ARGENTIINA - ARGENTINA	15	4	9	2	-	-	-	-
CHILE	25	12	8	3	2	-	-	-
KUUBA - CUBA	13	6	6	1	-	-	-	-
KIINA - KINA	31	15	10	5	-	-	1	-
JAPANI - JAPAN	67	3	21	40	3	-	-	-
SRI LANKA	24	16	5	1	2	-	-	-
INTIA - INDIEN	73	24	27	17	4	1	-	-
IRAN	65	31	26	8	-	-	-	-
PAKISTAN	42	18	17	6	1	-	-	-
BANGLADESH	92	41	28	14	7	2	-	-
VIETNAM	23	18	5	-	-	-	-	-
IRAK	22	8	7	5	1	1	-	-
ISRAEL	111	49	52	9	1	-	-	-
JORDANIA - JORDANIEN	52	25	23	3	-	1	-	-
KYPROS - CYPERN	15	6	6	3	-	-	-	-
LIBANON	38	20	15	3	-	-	-	-
SYRIA - SYRIEN	24	10	9	3	2	-	-	-
TURKKI - TURKIET	484	208	177	79	18	2	-	-
AUSTRALIA - AUSTRALIEN	88	19	29	29	5	3	3	-
UUSI-SEELANTI - NYA ZEELAND	14	3	8	3	-	-	-	-
MUUT MAAT - ÖVRIGA LÄNDER	228	96	97	26	9	-	-	-
ILMAN KANSALAISSUUTTA - STATSLÖSA	28	4	4	3	6	5	6	-
TUNTEMATON - OKÄNT	20	9	7	2	-	1	1	-

16B. SUOMEN KANSALAISTEN NAISTEN ULKOMAALAISTEN AVIO- JA AVOMIESTEN KANSALAIUUDET 31.12.1994  
MÄN SOM ÄR GIFTA ELLER SAMMANBOR MED FINLÄNDSKA KVINNOR EFTER NATIONALITET 31.12.1994

MIEHEN KANSALAIUUDET MÄNNENS MEDBORGARSKAP	YHTEENSÄ TOTALT	VAIMON IKÄ - HUSTRUNS ÄLDER						
		-29	30-39	40-49	50-59	60-69	70-79	80-
AVIOPARIIT - AKTA MAKAR								
YHTEENSÄ - TOTALT	6273	1622	2352	1417	505	244	117	16
RUOTSI - SVERIGE	1027	105	313	288	142	106	64	9
NORJA - NORGE	94	10	33	27	15	7	2	-
TANSKA - DANMARK	118	8	35	35	15	18	5	2
ISLANTI - ISLAND	10	1	6	2	1	-	-	-
IRLANTI - IRLAND	37	11	19	7	-	-	-	-
YHDISTYNYT KUNINGASKUNTA - FÖRENADE KONUNGARIKET	508	112	203	132	42	14	5	-
ALANKOMAAT - NEDERLÄNDERNA	120	17	54	27	12	7	3	-
BELGIA - BELGIEN	13	1	7	3	2	-	-	-
ITÄVALTA - ÖSTERRIKE	49	5	14	15	11	3	1	-
SAKSA - TYSKLAND	493	42	133	201	82	28	6	1
RANSKA - FRANKRIKE	84	16	43	17	7	-	1	-
SVEITSI - SCHWEIZ	92	9	29	33	9	8	4	-
ESPANJA - SPANIEN	127	22	50	38	16	1	-	-
ITALIA - ITALIEN	195	42	90	38	17	6	2	-
JUGOSLAVIA - JUGOSLAVIEN	88	44	30	14	-	-	-	-
KREIKKA - GREKLAND	126	37	62	21	5	1	-	-
PORTUGALI - PORTUGAL	29	8	14	7	-	-	-	-
KROATIA - KROATIEN	9	-	6	3	-	-	-	-
BULGARIA - BULGARIEN	61	23	25	9	2	1	1	-
PUOLA - POLEN	57	19	15	21	2	-	-	-
ROMANIA - RUMÄNIEN	61	18	29	9	3	2	-	-
UNKARI - UNGERN	24	10	12	2	-	-	-	-
VIRO - ESTLAND	48	19	18	7	1	3	-	-
ENTINEN NEUVOSTOLIITTO - FORNA SOVJETUNIONEN	121	20	52	28	13	5	2	1
VENÄJÄ - RYSSLAND	67	27	26	9	3	1	1	-
GAMBIA	85	35	37	10	2	1	-	-
GHANA	65	36	24	4	1	-	-	-
NIGERIA	65	26	27	11	1	-	-	-
NORSUNLUURANNIKKO - ELFENBENSKUSTEN	9	6	3	-	-	-	-	-
SENEGAL	9	2	7	-	-	-	-	-
ETIOPIA - ETIOPIEN	17	4	9	4	-	-	-	-
KENIA - KENYA	12	3	5	4	-	-	-	-
SOMALIA	16	10	5	1	-	-	-	-
TANSANIA - TANZANIA	13	7	5	1	-	-	-	-
ALGERIA - ALGERIET	112	63	38	8	2	1	-	-
MAROKKO - MAROCKO	330	194	101	31	3	1	-	-
TUNISIA - TUNISIEN	81	38	28	14	1	-	-	-
EGYPTI - EGYPTEN	95	25	43	20	7	-	-	-
ZAIRE	10	5	4	1	-	-	-	-
KANADA - CANADA	91	18	37	19	7	6	4	-
USA	338	65	150	69	29	13	9	3
BRASILIA - BRASILIEN	11	5	4	2	-	-	-	-
KOLUMBIA - COLOMBIA	12	5	5	2	-	-	-	-
PERU	19	9	8	2	-	-	-	-
ARGENTIINA - ARGENTINA	11	4	5	2	-	-	-	-
CHILE	14	7	6	1	-	-	-	-
KUUBA - CUBA	12	5	6	1	-	-	-	-
KIINA - KINA	14	4	5	4	-	-	1	-
JAPANI - JAPAN	61	1	20	38	2	-	-	-
SRI LANKA	14	9	3	1	1	-	-	-
INTIA - INDIEN	53	14	20	14	4	1	-	-
IRAN	34	10	17	7	-	-	-	-
PAKISTAN	32	14	14	4	-	-	-	-
BANGLADESH	83	33	27	14	7	2	-	-
VIETNAM	10	7	3	-	-	-	-	-
IRAK	8	2	1	3	1	1	-	-
ISRAEL	91	36	47	7	1	-	-	-
JORDANIA - JORDANIEN	48	23	22	3	-	-	-	-
KYPROS - CYPERN	13	5	6	2	-	-	-	-
LIBANON	32	17	13	2	-	-	-	-
SYRIA - SYRIEN	21	9	8	2	2	-	-	-
TURKKI - TURKIET	385	150	147	69	17	2	-	-
AUSTRALIA - AUSTRALIEN	69	11	29	23	4	1	1	-
UUSI-SEELANTI - NYA ZEELAND	12	3	6	3	-	-	-	-
MUUT MAAT - ÖVRIGA LÄNDER	176	68	82	18	8	-	-	-
ILMAN KANSALAIUUDETTA - STATSLÖSA	19	2	3	1	5	3	5	-
TUNTEMATON - OKÄNT	13	6	4	2	-	1	-	-

16B. SUOMEN KANSALAISTEN NAISTEN ULKOMAALAISTEN AVIO- JA AVOMIESTEN KANSALAISSUUDET 31.12.1994  
MÄN SOM ÄR GIFTA ELLER SAMMANBOR MED FINLÄNDSKA KVINNOR EFTER NATIONALITET 31.12.1994

MIEHEN KANSALAISSUUS MANNENS MEDBORGARSKAP	YHTEENSÄ TOTALT	VAIMON IKÄ - HUSTRUNS ÅLDER						
		-29	30-39	40-49	50-59	60-69	70-79	80-
AVOPARIT - SAMBOR								
YHTEENSÄ - TOTALT	1994	921	567	316	101	45	41	3
RUOTSI - SVERIGE	481	151	123	111	44	30	22	-
NORJA - NORGE	40	14	14	8	1	1	1	1
TANSKA - DANMARK	35	8	12	8	6	-	-	1
ISLANTI - ISLAND	6	4	2	-	-	-	-	-
IRLANTI - IRLAND	10	6	3	1	-	-	-	-
YHDISTYNYT KUNINGASKUNTA - FÖRENADE KONUNGARIKET	148	66	56	22	4	-	-	-
ALANKOMAAT - NEDERLÄNDERNA	57	28	20	7	1	1	-	-
BELGIA - BELGIEN	6	3	2	1	-	-	-	-
ITÄVALTA - ÖSTERRIKE	9	5	3	-	1	-	-	-
SAKSA - TYSKLAND	109	43	36	22	4	2	2	-
RANSKA - FRANKRIKE	40	22	11	4	1	1	1	-
SVEITSI - SCHWEIZ	15	9	4	1	1	-	-	-
ESPANJA - SPANIEN	39	11	14	11	3	-	-	-
ITALIA - ITALIEN	57	26	19	9	3	-	-	-
JUGOSLAVIA - JUGOSLAVIEN	36	28	8	-	-	-	-	-
KREIKKA - GREKLAND	27	12	11	2	1	-	1	-
PORTUGALI - PORTUGAL	8	4	3	-	1	-	-	-
KROATIA - KROATIEN	3	2	-	1	-	-	-	-
BULGARIA - BULGARIEN	10	6	-	3	-	-	1	-
PUOLA - POLEN	21	6	7	5	2	-	1	-
ROMANIA - RUMÄNIEN	9	5	3	-	1	-	-	-
UNKARI - UNGERN	11	7	3	-	1	-	-	-
VIRO - ESTLAND	42	26	9	5	1	-	1	-
ENTINEN NEUVOSTOLIITTO - FORNA SOVJETUNIONEN	78	35	13	20	6	2	2	-
VENÄJÄ - RYSSLAND	22	11	8	2	1	-	-	-
GAMBIA	15	8	6	1	-	-	-	-
GHANA	5	3	1	1	-	-	-	-
NIGERIA	14	9	4	1	-	-	-	-
NORSUNLUURANNIKKO - ELFENBENSKUSTEN	2	1	1	-	-	-	-	-
SENEGAL	3	2	1	-	-	-	-	-
ETIOPIA - ETIOPIEN	6	3	3	-	-	-	-	-
KENIA - KENYA	3	2	-	-	1	-	-	-
SOMALIA	36	34	1	1	-	-	-	-
TANSANIA - TANZANIA	2	1	-	1	-	-	-	-
ALGERIA - ALGERIET	27	19	8	-	-	-	-	-
MAROKKO - MAROCKO	46	30	12	3	1	-	-	-
TUNISIA - TUNISIEN	13	8	4	1	-	-	-	-
EGYPTI - EGYPTEN	14	1	7	3	3	-	-	-
ZAIRE	4	2	2	-	-	-	-	-
KANADA - CANADA	24	9	6	5	2	1	1	-
USA	82	38	24	11	2	2	4	1
BRASILIA - BRASILIEN	4	3	1	-	-	-	-	-
KOLUMBIA - COLOMBIA	1	1	-	-	-	-	-	-
PERU	5	4	-	1	-	-	-	-
ARGENTIINA - ARGENTINA	4	-	4	-	-	-	-	-
CHILE	11	5	2	2	2	-	-	-
KUUBA - CUBA	1	1	-	-	-	-	-	-
KIINA - KINA	17	11	5	1	-	-	-	-
JAPANI - JAPAN	6	2	1	2	1	-	-	-
SRI LANKA	10	7	2	-	1	-	-	-
INTIA - INDIEN	20	10	7	3	-	-	-	-
IRAN	31	21	9	1	-	-	-	-
PAKISTAN	10	4	3	2	1	-	-	-
BANGLADESH	9	8	1	-	-	-	-	-
VIETNAM	13	11	2	-	-	-	-	-
IRAK	14	6	6	2	-	-	-	-
ISRAEL	20	13	5	2	-	-	-	-
JORDANIA - JORDANIEN	4	2	1	-	-	1	-	-
KYPROS - CYPERN	2	1	-	1	-	-	-	-
LIBANON	6	3	2	1	-	-	-	-
SYRIA - SYRIEN	3	1	1	1	-	-	-	-
TURKKI - TURKIET	99	58	30	10	1	-	-	-
AUSTRALIA - AUSTRALIEN	19	8	-	6	1	2	2	-
UUSI-SEELANTI - NYA ZEELAND	2	-	2	-	-	-	-	-
MUUT MAAT - ÖVRIGA LÄNDER	52	28	15	8	1	-	-	-
ILMAN KANSALAISSUUTTA - STATSLÖSA	9	2	1	2	1	2	1	-
TUNTEMATON - OKÄNT	7	3	3	-	-	-	1	-

17A. SUOMESSA SYNTYNEIDEN MIESTEN ULKOMAILLA SYNTYNEIDEN VAIMOJEN SYNTYMÄMAAT 31.12.1994  
 KVINNOR SOM ÄR GIFTA ELLER SAMMANBOR MED MÄN SOM ÄR FÖDDA I FINLAND EFTER KVINNORNAS FÖDELSELAND 31.12.1994

VAIMON SYNTYMÄMAA HUSTRUNS FÖDELSELAND	YHTEENSÄ TOTALT	MIEHEN IKÄ - MANNENS ÅLDER						
		-29	30-39	40-49	50-59	60-69	70-79	80-
AVIO- JA AVOPARIT - ÄKTA MAKAR OCH SAMBOR								
YHTEENSÄ - TOTALT	12373	2853	3768	2935	1411	798	415	193
RUOTSI - SVERIGE	3762	1708	1108	546	261	80	33	26
NORJA - NORGE	175	25	36	40	29	23	16	6
TANSKA - DANMARK	101	17	31	23	10	8	9	3
ISLANTI - ISLAND	12	3	7	2	-	-	-	-
IRLANTI - IRLAND	15	3	7	4	1	-	-	-
YHDISTYNYT KUNINGASKUNTA - FÖRENADE KONUNGARIKET	237	56	79	53	34	10	4	1
ALANKOMAAT - NEDERLÄNDERNA	33	8	12	5	4	3	1	-
BELGIA - BELGIEN	27	3	10	7	3	4	-	-
ITÄVALTA - ÖSTERRIKE	39	7	13	7	9	1	2	-
SAKSA - TYSKLAND	364	52	108	80	75	38	8	3
RANSKA - FRANKRIKE	100	15	41	24	10	5	4	1
SVEITSI - SCHWEIZ	66	11	20	13	9	9	3	1
ESPANJA - SPANIEN	70	17	37	7	7	1	1	-
ITALIA - ITALIEN	44	14	16	7	5	2	-	-
JUGOSLAVIA - JUGOSLAVIEN	20	6	8	5	-	1	-	-
PORTUGALI - PORTUGAL	15	2	6	3	4	-	-	-
BULGARIA - BULGARIEN	57	5	24	19	3	5	-	1
PUOLA - POLEN	257	19	75	93	43	16	10	1
ROMANIA - RUMÄNIEN	27	6	9	6	4	2	-	-
ENTINEN TSEKKOSLOVAKIA - FORNA TJECKOSLOVAKIEN	51	8	11	12	11	7	2	-
UNKARI - UNGERN	94	21	21	27	16	8	-	1
VIRO - ESTLAND	342	59	110	109	43	16	4	1
LATVIA - LETTLAND	17	3	7	6	-	-	1	-
ENTINEN NEUVOSTOLIITTO - FORNA SOVJETUNIONEN	4060	302	1136	1271	611	415	222	103
VENÄJÄ - RYSSLAND	42	4	18	15	2	2	1	-
ETIOPIA - ETIOPIEN	18	5	5	6	1	1	-	-
KENIA - KENYA	17	5	5	6	1	-	-	-
SAMBIA - ZAMBIA	11	1	7	2	1	-	-	-
SOMALIA	11	7	3	1	-	-	-	-
TANSANIA - TANZANIA	11	2	4	4	-	-	-	-
MAROKKO - MAROCKO	16	5	7	3	1	-	-	-
ETELÄ-AFRIKKA - SYDAFRIKA	30	3	18	5	1	3	-	-
KANADA - CANADA	215	26	69	32	13	50	21	4
USA	394	73	120	62	23	31	57	28
BRASILIA - BRASILIEN	59	11	21	14	6	5	2	-
KOLUMBIA - COLOMBIA	18	2	9	5	1	1	-	-
PERU	37	9	13	9	4	2	-	-
MEKSIKO - MEXICO	21	1	12	5	3	-	-	-
ARGENTIINA - ARGENTINA	26	6	4	8	3	2	2	1
CHILE	37	9	16	6	2	3	1	-
KIINA - KINA	56	16	17	14	5	3	1	-
JAPANI - JAPAN	65	12	22	24	5	1	1	-
KOREAN TASAVALTA - REPUBLIKEN KOREA	13	4	4	3	2	-	-	-
SRI LANKA	20	2	3	12	3	-	-	-
INTIA - INDIEN	24	6	6	7	2	1	1	1
IRAN	12	5	4	3	-	-	-	-
FILIPPIINIT - FILIPPINERNA	215	35	74	69	34	3	-	-
INDONESIA - INDONESIAIEN	17	4	6	4	1	2	-	-
MALESIA - MALAYSIA	17	2	7	6	2	-	-	-
VIETNAM	45	19	11	11	4	-	-	-
SINGAPORE	13	3	6	4	-	-	-	-
THAIMAA - THAILAND	457	101	174	124	47	9	2	-
ISRAEL	38	11	16	8	3	-	-	-
LIBANON	13	4	6	2	1	-	-	-
TURKKI - TURKIET	17	4	9	4	-	-	-	-
AUSTRALIA - AUSTRALIEN	92	37	38	11	4	1	1	-
MUUT MAAT - ÖVRIGA LÄNDER	212	38	81	55	24	13	-	1
TUNTEMATON - OKÄNT	99	11	21	22	19	11	5	10

17A. SUOMESSA SYNTYNEIDEN MIESTEN ULKOMAILLA SYNTYNEIDEN VAIMOJEN SYNTYMÄMAAT 31.12.1994  
 KVINNOR SOM ÄR GIFTA ELLER SAMMANBOR MED MÄN SOM ÄR FÖDDA I FINLAND EFTER KVINNORNAS FÖDELSELAND 31.12.1994

VAIMON SYNTYMÄMAA HUSTRUNS FÖDELSELAND	YHTEENSÄ TOTALT	MIEHEN IKÄ - MANNENS ÅLDER						
		-29	30-39	40-49	50-59	60-69	70-79	80-
AVIOPARIT ÄKTA MAKAR								
YHTEENSÄ - TOTALT	9568	1292	3002	2621	1310	760	396	187
RUOTSI- SVERIGE	2126	594	718	449	233	74	32	26
NORJA - NORGE	149	15	27	37	26	23	15	6
TANSKA - DANMARK	70	4	21	15	9	8	9	3
ISLANTI - ISLAND	7	1	5	1	-	-	-	-
IRLANTI - IRLAND	11	1	5	4	1	-	-	-
YHDISTYNYT KUNINGASKUNTA - FÖRENADE KONUNGARIKET	184	21	66	50	32	10	4	1
ALANKOMAAT - NEDERLÄNDERNA	27	3	11	5	4	3	1	-
BELGIA - BELGIEN	21	1	7	7	2	4	-	-
ITÄVALTA - ÖSTERRIKE	34	4	11	7	9	1	2	-
SAKSA - TYSKLAND	286	21	79	68	70	37	8	3
RANSKA - FRANKRIKE	76	3	34	21	8	5	4	1
SVEITSI - SCHWEIZ	52	6	12	13	8	8	3	1
ESPANJA - SPANIEN	54	9	30	6	7	1	1	-
ITALIA - ITALIEN	37	12	12	6	5	2	-	-
JUGOSLAVIA - JUGOSLAVIEN	16	5	7	3	-	1	-	-
PORTUGALI - PORTUGAL	13	1	5	3	4	-	-	-
BULGARIA - BULGARIEN	47	3	21	15	3	4	-	1
PUOLA - POLEN	228	11	64	86	41	15	10	1
ROMANIA - RUMÄNIEN	24	4	8	6	4	2	-	-
ENTINEN TSEKKOSLOVAKIA - FORNA TJECKOSLOVAKIEN	45	7	9	11	10	7	1	-
UNKARI - UNGERN	78	12	19	24	14	8	-	1
VIRO - ESTLAND	291	41	92	99	38	16	4	1
LATVIA - LETTLAND	15	3	5	6	-	-	1	-
ENTINEN NEUVOSTOLIITTO - FORNA SOVJETUNIONEN	3663	209	1012	1168	576	390	210	98
VENÄJÄ - RYSSLAND	40	3	18	14	2	2	1	-
ETIOPIA - ETIOPIEN	15	2	5	6	1	1	-	-
KENIA - KENYA	13	4	4	4	1	-	-	-
SAMBIA - ZAMBIA	10	1	6	2	1	-	-	-
SOMALIA	3	1	1	1	-	-	-	-
TANSANIA - TANZANIA	8	1	2	4	1	-	-	-
MAROKKO - MAROCKO	16	5	7	3	1	-	-	-
ETELÄ-AFRIKKA - SYDAFRIKA	24	1	15	4	1	3	-	-
KANADA - CANADA	181	13	57	27	10	50	20	4
USA	334	45	100	53	23	31	54	28
BRASILIA - BRASILIEN	48	5	17	14	5	5	2	-
KOLUMBIA - COLOMBIA	16	1	8	5	1	1	-	-
PERU	29	5	10	8	4	2	-	-
MEKSIKO - MEXICO	19	1	10	5	3	-	-	-
ARGENTIINA - ARGENTINA	20	3	4	7	2	1	2	1
CHILE	31	6	14	5	2	3	1	-
KIINA - KINA	47	12	13	13	5	3	1	-
JAPANI - JAPAN	59	7	22	23	5	1	1	-
KOREAN TASAVALLA - REPUBLICEN KOREA	10	2	3	3	2	-	-	-
SRI LANKA	20	2	3	12	3	-	-	-
INTIA - INDIEN	19	4	5	5	2	1	1	1
IRAN	8	3	3	2	-	-	-	-
FILIPPIINIT - FILIPPINERNA	191	23	68	65	32	3	-	-
INDONESIA - INDONESIA	16	3	6	4	1	2	-	-
MALESIA - MALAYSIA	16	2	6	6	2	-	-	-
VIETNAM	30	10	8	10	2	-	-	-
SINGAPORE	10	2	5	3	-	-	-	-
THAIMAA - THAILAND	414	85	160	113	45	9	2	-
ISRAEL	32	7	14	8	3	-	-	-
LIBANON	9	1	6	1	1	-	-	-
TURKKI - TURKIET	13	2	7	4	-	-	-	-
AUSTRALIA - AUSTRALIEN	48	6	27	10	3	1	1	-
MUUT MAAT - ÖVRIGA LÄNDER	188	27	75	49	24	12	-	1
TUNTEMATON - OKÄNT	77	6	13	17	17	10	5	9

17A. SUOMESSA SYNTYNEIDEN MIESTEN ULKOMAILLA SYNTYNEIDEN VAIMOJEN SYNTYMÄMAAT 31.12.1994  
 KVINNOR SOM ÄR GIFTA ELLER SAMMANBOR MED MÄN SOM ÄR FÖDDA I FINLAND EFTER KVINNORNAS FÖDELSELAND 31.12.1994

VAIMON SYNTYMÄMAA HUSTRUNS FÖDELSELAND	YHTEENSÄ TOTALT	MIEHEN IKÄ - MANNENS ÅLDER						
		-29	30-39	40-49	50-59	60-69	70-79	80-
AVOPARIT - SAMBOR								
YHTEENSÄ - TOTALT	2805	1561	766	314	101	38	19	6
RUOTSI - SVERIGE	1636	1114	390	97	28	6	1	-
NORJA - NORGE	26	10	9	3	3	-	1	-
TANSKA - DANMARK	31	13	10	7	1	-	-	-
ISLANTI - ISLAND	5	2	2	1	-	-	-	-
IRLANTI - IRLAND	4	2	2	-	-	-	-	-
YHDISTYNYT KUNINGASKUNTA - FÖRENADE KONUNGARIKET	53	35	13	3	2	-	-	-
ALANKOMAAT - NEDERLÄNDERNA	6	5	1	-	-	-	-	-
BELGIA - BELGIEN	6	2	3	-	1	-	-	-
ITÄVALTA - ÖSTERRIKE	5	3	2	-	-	-	-	-
SAKSA - TYSKLAND	78	31	29	12	5	1	-	-
RANSKA - FRANKRIKE	24	12	7	3	2	-	-	-
SVEITSI - SCHWEIZ	14	5	8	-	-	1	-	-
ESPANJA - SPANIEN	16	8	7	1	-	-	-	-
ITALIA - ITALIEN	7	2	4	1	-	-	-	-
JUGOSLAVIA - JUGOSLAVIEN	4	1	1	2	-	-	-	-
PORTUGALI - PORTUGAL	2	1	1	-	-	-	-	-
BULGARIA - BULGARIEN	10	2	3	4	-	1	-	-
PUOLA - POLEN	29	8	11	7	2	1	-	-
ROMANIA - RUMÄNIEN	3	2	1	-	-	-	-	-
ENTINEN TSEKKOSLOVAKIA - FORNA TJECKOSLOVAKIEN	6	1	2	1	1	-	1	-
UNKARI - UNGERN	16	9	2	3	2	-	-	-
VIRO - ESTLAND	51	18	18	10	5	-	-	-
LATVIA - LETTLAND	2	-	2	-	-	-	-	-
ENTINEN NEUVOSTOLIITTO - FORNA SOVJETUNIONEN	397	93	124	103	35	25	12	5
VENÄJÄ - RYSSLAND	2	1	-	1	-	-	-	-
ETIOPIA - ETIOPIEN	3	3	-	-	-	-	-	-
KENIA - KENYA	4	1	1	2	-	-	-	-
SAMBIA - ZAMBIA	1	-	1	-	-	-	-	-
SOMALIA	3	6	2	-	-	-	-	-
TANSANIA - TANZANIA	8	1	2	-	-	-	-	-
ETELÄ-AFRIKKA - SYDAFRIKA	6	2	3	1	-	-	-	-
KANADA - CANADA	34	13	12	5	3	-	1	-
USA	60	28	20	9	-	-	3	-
BRASILIA - BRASILIEN	11	6	4	-	1	-	-	-
KOLUMBIA - COLOMBIA	2	1	1	-	-	-	-	-
PERU	8	4	3	1	-	-	-	-
MEKSIKO - MEXICO	2	-	2	-	-	-	-	-
ARGENTIINA - ARGENTINA	6	3	-	1	1	1	-	-
CHILE	6	3	2	1	-	-	-	-
KIINA - KINA	9	4	4	1	-	-	-	-
JAPANI - JAPAN	6	5	-	1	-	-	-	-
KOREAN TASAVALTA - REPUBLIKEN KOREA	3	2	1	-	-	-	-	-
INTIA - INDIEN	5	2	1	2	-	-	-	-
IRAN	4	2	1	1	-	-	-	-
FILIPPIINIT - FILIPPINERNA	24	12	6	4	2	-	-	-
INDONESIA - INDONESIA	1	1	-	-	-	-	-	-
MALESIA - MALAYSIEN	1	-	1	-	-	-	-	-
VIETNAM	15	9	3	1	2	-	-	-
SINGAPORE	3	1	1	1	-	-	-	-
THAIMAA - THAILAND	43	16	14	11	2	-	-	-
ISRAEL	6	4	2	-	-	-	-	-
LIBANON	4	3	-	1	-	-	-	-
TURKKI - TURKIET	4	2	2	-	-	-	-	-
AUSTRALIA - AUSTRALIEN	44	31	11	1	1	-	-	-
MUUT MAAT - ÖVRIGA LÄNDER	24	11	6	6	-	25	12	5
TUNTEMATON - OKÄNT	22	5	8	5	2	1	-	1

17B. SUOMESSA SYNTYNEIDEN NAISTEN ULKOMAILLA SYNTYNEIDEN MIESTEN SYNTYMÄMAAT 31.12.1994  
MÄN SOM ÄR GIFTA ELLER SAMMANBOR MED KVINNOR SOM ÄR FÖDDA I FINLAND EFTER MÄNNENS FÖDELSELAND 31.12.1994

MIEHEN SYNTYMÄMAA MÄNNENS FÖDELSELAND	YHTEENSÄ TOTALT	VAIMON IKÄ - HUSTRUNS ÅLDER						
		-29	30-39	40-49	50-59	60-69	70-79	80-
AVIO- JA AVOPARIT - ÄKTA MAKAR OCH SAMBOR								
YHTEENSÄ - TOTALT	13239	4112	4052	2756	1145	616	455	103
RUOTSI - SVERIGE	3080	1548	773	510	158	50	38	3
NORJA - NORGE	169	28	50	43	26	14	6	2
TANSKA - DANMARK	147	18	41	40	22	14	9	3
ISLANTI - ISLAND	14	4	9	1	-	-	-	-
IRLANTI - IRLAND	47	14	23	9	1	-	-	-
YHDISTYNYT KUNINGASKUNTA - FÖRENADE KONUNGARIKET	746	165	283	208	63	18	9	-
ALANKOMAAT - NEDERLÄNDERNA	200	40	81	44	19	10	5	1
BELGIA - BELGIEN	27	5	10	6	5	-	1	-
ITÄVALTA - ÖSTERRIKE	83	12	15	30	21	4	-	1
SAKSA - TYSKLAND	799	123	199	294	120	48	14	1
RANSKA - FRANKRIKE	161	43	57	39	13	6	3	-
SVEITSI - SCHWEIZ	114	19	38	37	10	9	1	-
ESPANJA - SPANIEN	216	40	71	73	29	2	1	-
ITALIA - ITALIEN	286	67	118	64	28	8	1	-
JUGOSLAVIA - JUGOSLAVIEN	181	78	58	35	7	2	1	-
KREIKKA - GREKLAND	212	47	101	48	11	4	1	-
PORTUGALI - PORTUGAL	47	11	24	10	2	-	-	-
BULGARIA - BULGARIEN	110	27	44	30	6	1	2	-
PUOLA - POLEN	192	32	49	84	20	2	3	2
ROMANIA - RUMÄNIEN	108	25	41	27	9	5	1	-
ENTINEN TSEKKOSLOVAKIA - FORNA TJECKOSLOVAKIEN	41	6	12	12	6	4	-	1
UNKARI - UNGERN	107	23	28	25	18	7	5	1
VIRO - ESTLAND	64	31	17	8	4	1	3	-
ENTINEN NEUVOSTOLIITTO - FORNA SOVJETUNIONEN	1210	128	169	172	262	225	210	44
GAMBIA	100	42	43	12	2	1	-	-
GHANA	78	41	27	8	1	1	-	-
LIBERIA	12	5	6	-	-	1	-	-
NIGERIA	96	39	40	16	1	-	-	-
NORSUNLUURANNIKKO - ELFENBENS KUSTEN	16	8	6	2	-	-	-	-
SENEGAL	20	4	14	2	-	-	-	-
ETIOPIA - ETIOPIEN	41	11	17	12	1	-	-	-
KENIA - KENYA	23	7	11	5	-	-	-	-
SOMALIA	53	43	6	4	-	-	-	-
TANSANIA - TANZANIA	31	12	10	9	-	-	-	-
ALGERIA - ALGERIEN	207	93	79	26	7	2	-	-
LIBYA - LIBYEN	11	3	7	1	-	-	-	-
MAROKKO - MAROCKO	500	249	178	61	9	3	-	-
SUDAN	14	7	5	1	1	-	-	-
TUNISIA - TUNISIEN	130	51	52	26	1	-	-	-
EGYPTI - EGYPTEN	185	36	83	47	19	-	-	-
ZAIRE	17	9	6	1	1	-	-	-
ETELÄ-AFRIKKA - SYDAFRIKA	28	3	12	7	2	3	1	-
KANADA - CANADA	234	38	82	33	23	47	6	5
USA	582	111	184	84	36	55	84	28
BRASILIA - BRASILIEN	27	9	8	7	-	2	1	-
KOLUMBIA - COLOMBIA	24	8	8	7	1	-	-	-
PERU	31	16	10	5	-	-	-	-
MEKSIKO - MEXICO	14	4	8	2	-	-	-	-
ARGENTIINA - ARGENTINA	35	8	16	7	2	-	2	-
CHILE	53	15	19	14	5	-	-	-
URUGUAY	13	6	5	1	-	1	-	-
JAMAICA - JAMAICA	12	2	8	1	1	-	-	-
KUUBA - CUBA	17	7	6	4	-	-	-	-
KIINA - KINA	42	16	9	8	1	2	6	-
JAPANI - JAPAN	97	8	29	51	7	1	1	-
SRI LANKA	36	16	9	7	4	-	-	-
INTIA - INDIEN	146	31	54	45	15	1	-	-
IRAN	121	41	52	26	1	1	-	-
PAKISTAN	70	16	30	18	6	-	-	-
BANGLADESH	94	41	30	13	8	2	-	-
FILIPPIINIT - FILIPPINERNA	26	10	11	3	2	-	-	-
INDONESIA - INDONESIA	11	2	5	3	1	-	-	-
MALESIA - MALAYSIA	17	4	10	3	-	-	-	-
VIETNAM	30	21	8	1	-	-	-	-
IRAK	48	13	19	12	3	1	-	-
ISRAEL	175	63	85	22	3	2	-	-
JORDANIA - JORDANIEN	55	23	18	12	-	1	1	-
KYPROS - CYPERN	25	6	10	7	2	-	-	-
LIBANON	79	27	35	12	3	2	-	-
SYRIA - SYRIEN	41	9	18	12	2	-	-	-
TURKKI - TURKIET	554	216	208	105	22	2	-	1
AUSTRALIA - AUSTRALIEN	87	37	27	18	2	3	-	-
UUSI-SEELANTI - NYA ZEELAND	17	3	8	5	1	-	-	-
MUUT MAAT - ÖVRIGA LÄNDER	218	64	85	43	21	2	3	-
TUNTEMATON - OKÄNT	285	24	25	76	68	46	36	10

17B. SUOMESSA SYNTYNEIDEN NAISTEN ULKOMAILLA SYNTYNEIDEN MIESTEN SYNTYMAAAT 31.12.1994  
MÄN SOM ÄR GIFTA ELLER SAMMANBOR MED KVINNOR SOM ÄR FÖDDA I FINLAND EFTER MÄNNENS FÖDELSELAND 31.12.1994

MIEHEN SYNTYMÄÄÄ MÄNNENS FÖDELSELAND	YHTEENSÄ TOTALT	VAIMON IKÄ - HUSTRUNS ÅLDER						
		-29	30-39	40-49	50-59	60-69	70-79	80-
AVIOPARIT - ÄKTA MAKAR								
YHTEENSÄ - TOTALT	9969	2180	3299	2360	1018	585	428	99
RUOTSI - SVERIGE	1745	539	573	422	128	45	35	3
NORJA - NORGE	125	12	36	33	24	14	5	1
TANSKA - DANMARK	117	12	29	31	19	14	9	3
ISLANTI - ISLAND	8	1	6	1	-	-	-	-
IRLANTI - IRLAND	36	8	19	8	1	-	-	-
YHDISTYNYT KUNINGASKUNTA - FÖRENADE KONUNGARIKET	588	101	222	183	55	18	9	-
ALANKOMAAT - NEDERLÄNDERNA	148	15	52	37	18	10	5	1
BELGIA - BELGIEN	20	3	7	4	5	-	1	-
ITÄVALTA - ÖSTERRIKE	73	8	13	28	19	4	-	1
SAKSA - TYSKLAND	642	50	159	263	111	45	13	1
RANSKA - FRANKRIKE	123	20	48	37	11	5	2	-
SVEITSI - SCHWEIZ	95	9	30	36	10	9	1	-
ESPANJA - SPANIEN	162	23	52	58	26	2	1	-
ITALIA - ITALIEN	227	41	100	52	25	8	1	-
JUGOSLAVIA - JUGOSLAVIEN	135	49	45	32	7	2	-	-
KREIKKA - GREKLAND	178	38	87	40	9	4	-	-
PORTUGALI - PORTUGAL	40	9	21	9	1	-	-	-
BULGARIA - BULGARIEN	98	21	42	26	6	1	2	-
PUOLA - POLEN	160	19	40	78	17	1	3	2
ROMANIA - RUMÄNIEN	96	19	37	26	8	5	1	-
ENTINEN TSEKKOSLOVAKIA - FORNA TJECKOSLOVAKIEN	37	4	11	11	6	4	-	1
UNKARI - UNGERN	85	12	25	21	15	6	5	1
VIRO - ESTLAND	29	9	9	5	3	1	2	-
ENTINEN NEUVOSTOLIITTO - FORNA SOVJETUNIONEN	1039	64	142	135	244	213	198	43
GAMBIA	84	33	37	11	2	1	-	-
GHANA	72	38	25	7	1	1	-	-
LIBERIA	8	2	5	-	-	1	-	-
NIGERIA	80	29	35	15	1	-	-	-
NORSUNLUURANNIKKO - ELFENBENSKUSTEN	13	6	5	2	-	-	-	-
SENEGAL	17	3	13	1	-	-	-	-
ETIOPIA - ETIOPIEN	31	6	13	11	1	-	-	-
KENIA - KENYA	21	5	11	5	-	-	-	-
SOMALIA	16	9	5	2	-	-	-	-
TANSANIA - TANZANIA	26	8	10	8	-	-	-	-
ALGERIA - ALGERIET	165	72	67	18	6	2	-	-
LIBYA - LIBYEN	8	3	5	-	-	-	-	-
MAROKKO - MAROCKO	429	210	156	53	7	3	-	-
SUDAN	11	4	5	1	1	-	-	-
TUNISIA - TUNISIEN	111	43	43	24	1	-	-	-
EGYPTI - EGYPTEN	165	33	75	42	15	-	-	-
ZAIRE	12	6	4	1	1	-	-	-
ETELÄ-AFRIKKA - SYDFRIKA	20	1	8	6	2	2	1	-
KANADA - CANADA	199	27	73	26	19	44	5	5
USA	491	62	156	76	34	54	82	27
BRASILIA - BRASILIEN	18	5	6	4	-	2	1	-
KOLUMBIA - COLOMBIA	18	5	7	5	1	-	-	-
PERU	24	11	9	4	-	-	-	-
MEKSIKO - MEXICO	12	3	8	1	-	-	-	-
ARGENTIINA - ARGENTINA	24	3	11	6	2	-	-	-
CHILE	32	8	14	8	2	-	2	-
URUGUAY	11	5	4	1	-	1	-	-
JAMAICA - JAMAICA	11	2	7	1	1	-	-	-
KUUBA - CUBA	15	6	6	3	-	-	-	-
KIINA - KINA	27	6	5	7	1	2	6	-
JAPANI - JAPAN	85	5	28	47	3	1	1	-
SRI LANKA	26	9	7	7	3	-	-	-
INTIA - INDIEN	116	16	44	40	15	1	-	-
IRAN	84	15	42	25	1	-	-	-
PAKISTAN	58	12	25	16	5	-	-	-
BANGLADESH	86	34	29	13	8	2	-	-
FILIPPIINIT - FILIPPINERNA	19	7	10	1	1	-	-	-
INDONESIA - INDONESIAEN	10	1	5	3	1	-	-	-
MALESIA - MALAYSIA	11	1	8	2	-	-	-	-
VIETNAM	10	5	4	1	-	-	-	-
IRAK	27	5	10	8	3	1	-	-
ISRAEL	147	47	77	18	3	2	-	-
JORDANIA - JORDANIEN	48	19	17	12	-	-	-	-
KYPROS - CYPERN	23	5	10	6	2	-	-	-
LIBANON	67	21	30	11	3	2	-	-
SYYRIA - SYRIEN	38	8	17	11	2	-	-	-
TURKKI - TURKIET	441	156	170	91	21	2	-	1
AUSTRALIA - AUSTRALIEN	60	18	23	15	1	3	-	-
UUSI-SEELANTI - NYA ZEELAND	15	3	6	5	1	-	-	-
MUUT MAAT - ÖVRIGA LÄNDER	177	44	74	35	19	2	3	-
TUNTEMATON - OKÄNT	244	9	20	68	60	44	34	9

17B. SUOMESSA SYNTYNEIDEN NAISTEN ULKOMAILLA SYNTYNEIDEN MIESTEN SYNTYMÄMAAT 31.12.1994  
MÄN SOM ÄR GIFTA ELLER SAMMANBOR MED KVINNOR SOM ÄR FÖDDA I FINLAND EFTER MÄNNENS FÖDELSELAND 31.12.1994

MIEHEN SYNTYMÄMAA MÄNNENS FÖDELSELAND	YHTEENSÄ TOTALT	VAIMON IKÄ - HUSTRUNS ÅLDER						
		-29	30-39	40-49	50-59	60-69	70-79	80-
AVOPARIT - SAMBOR								
YHTEENSÄ - TOTALT	3270	1932	753	396	127	31	27	4
RUOTSI - SVERIGE	1335	1009	200	88	30	5	3	-
NORJA - NORGE	44	16	14	10	2	-	1	1
TANSKA - DANMARK	30	6	12	9	3	-	-	-
ISLANTI - ISLAND	6	3	3	-	-	-	-	-
IRLANTI - IRLAND	11	5	4	1	-	-	-	-
YHDISTYNYT KUNINGASKUNTA - FÖRENADE KONUNGARIKET	158	64	61	25	8	-	-	-
ALANKOJAT - NEDERLÄNDERNA	52	25	19	7	1	-	-	-
BELGIA - BELGIEN	7	2	3	2	-	-	-	-
ITALIA - ITALIEN	10	4	2	2	-	-	-	-
ITÄVALTA - ÖSTERRIKE	157	73	40	31	9	3	1	-
SAKSA - TYSKLAND	38	23	9	2	2	1	1	-
RANSKA - FRANKRIKE	19	10	8	1	-	-	-	-
SVEITSI - SCHWEIZ	54	17	19	15	3	-	-	-
ESPAÑA - SPANIEN	59	26	18	12	3	-	-	-
ITALIA - ITALIEN	46	29	13	3	-	-	1	-
JUGOSLAVIA - JUGOSLAVIEN	34	9	14	8	2	-	1	-
KREIKKA - GREKLAND	7	2	3	1	-	-	-	-
PORTUGALI - PORTUGAL	12	6	2	4	-	-	-	-
BULGARIA - BULGARIEN	32	13	9	6	3	1	-	-
PUOLA - POLEN	12	6	4	1	1	-	-	-
ROMANIA - RUMÄNIEN	4	2	1	1	-	-	-	-
ENTINEN TSEKKOSLOVAKIA - FORNA TJECKOSLOVAKIEN	22	11	3	4	3	1	-	-
UNKARI - UNGERN	35	22	8	3	1	-	1	-
VIRO - ESTLAND	171	64	27	37	18	12	12	1
FORNA SOVJETUNIONEN								
GAMBIA	16	9	6	1	-	-	-	-
GHANA	6	3	2	1	-	-	-	-
LIBERIA	4	3	1	-	-	-	-	-
NIGERIA	16	10	5	1	-	-	-	-
NORSUNLUURANNIKKO - ELFENBENSKUSTEN	3	2	1	-	-	-	-	-
SENEGAL	3	1	1	1	-	-	-	-
ETIOPIA - ETIOPIEN	10	5	4	1	-	-	-	-
KENIA - KENYA	2	2	-	-	-	-	-	-
SOMALIA	37	34	1	2	-	-	-	-
TANSANIA - TANZANIA	5	4	-	1	-	-	-	-
ALGERIA - ALGERIET	42	21	12	8	1	-	-	-
LIBYA - LIBYEN	3	-	2	1	-	-	-	-
MAROKKO - MAROCKO	71	39	22	8	2	-	-	-
SUDAN	3	3	-	-	-	-	-	-
TUNISIA - TUNISIEN	19	8	9	2	-	-	-	-
EGYPTI - EGYPTEN	20	3	8	5	4	-	-	-
ZAIRE	5	3	2	-	-	-	-	-
ETELÄ-AFRIKKA - SYDAFRIKA	8	2	4	1	-	1	-	-
KANADA - CANADA	35	11	9	7	4	3	1	-
USA	91	49	28	8	2	1	2	1
BRASILIA - BRASILIEN	9	4	2	3	-	-	-	-
KOLUMBIA - COLOMBIA	6	3	1	2	-	-	-	-
PERU	7	5	1	1	-	-	-	-
MEKSIKO - MEXICO	2	1	-	1	-	-	-	-
ARGENTIINA - ARGENTINA	11	5	5	1	-	-	-	-
CHILE	21	7	5	6	3	-	-	-
URUGUAY	2	1	1	-	-	-	-	-
JAMAICA - JAMAICA	1	-	1	-	-	-	-	-
KUUBA - CUBA	2	1	-	1	-	-	-	-
KIINA - KINA	15	10	4	1	-	-	-	-
JAPANI - JAPAN	12	3	1	4	4	-	-	-
SRI LANKA	10	7	2	-	1	-	-	-
INTIA - INDIEN	30	15	10	5	-	-	-	-
IRAN	37	26	10	1	-	-	-	-
PAKISTAN	12	4	5	2	1	-	-	-
BANGLADESH	8	7	1	-	-	-	-	-
FILIPPIINIT - FILIPPINERNA	7	3	1	2	1	-	-	-
INDONESIA - INDONESIA	1	1	-	-	-	-	-	-
MALESIA - MALAYSIA	6	3	2	1	-	-	-	-
VIETNAM	20	15	4	-	-	-	-	-
IRAK	21	8	9	4	-	-	-	-
ISRAEL	28	16	8	4	-	-	-	-
JORDANIA - JORDANIEN	7	4	1	-	-	1	1	-
KYPROS - CYPERN	2	1	-	1	-	-	-	-
LIBANON	12	6	5	1	-	-	-	-
SYRIA - SYRIEN	3	1	1	1	-	-	-	-
TURKKI - TURKIET	113	60	38	14	1	-	-	-
AUSTRALIA - AUSTRALIEN	27	19	4	3	1	-	-	-
UUSI-SEELANTI - NYA ZEELAND	2	-	2	-	-	-	-	-
MUUT MAAT - ÖVRIGA LÄNDER	41	20	11	8	2	-	-	-
TUNTEMATON - OKÄNT	42	15	6	8	8	2	2	1

18. PERHEET, JOISSA 0-79-VUOTIAITA LAPSEN ASEMASSA OLEVIA PERHETYYPIN, LAPSILUVUN JA ÄIDIN IÄN MUKAAN 31.12.1994  
 (ISÄ JA LAPSIA -PERHEET ISÄN IÄN MUKAAN)  
 FAMILJER DÄR PERSONER I ÄLDERN 0-79 ÅR RÄKNAS SOM BARN EFTER FAMILJETYP, ANTAL BARN OCH MODERNS ÅLDER 31.12.1994  
 (FAR OCH BARN -FAMILJER EFTER FADERNS ÅLDER)

PERHETYYPPI JA LAPSILUKU FAMILJETYP OCH BARNANTAL	IKÄ - ÅLDER								
	YHTEENSÄ TOTALT	-19	20-29	30-39	40-49	50-59	60-69	70-79	80-

KAIKKI PERHEET,  
 JOILLA LAPSIA  
 ALLA FAMILJER  
 MED BARN

1	395397	1628	53934	78901	125755	72081	34170	20177	8751
2	317684	144	36237	129698	119694	22930	5260	2672	1049
3	111691	5	8626	57173	40013	4526	780	404	164
4	24865	1	1649	13338	8699	923	163	70	22
5+	9899	-	532	4672	3869	735	63	20	8

AVIOPARI JA LAPSIA  
 ÄKTA MAKAR MED BARN

ÄIDIN IKÄ - MODERNS ÅLDER

1	227042	308	26548	40894	80914	51879	19575	6102	822
2	243721	45	24469	100094	96936	18372	3000	725	80
3	93000	3	6534	47701	34468	3754	438	96	6
4	21130	1	1323	11253	7644	797	88	22	2
5+	8894	-	477	4142	3555	679	36	5	-

AVOPARI JA LAPSIA  
 SAMBOR MED BARN

1	44866	819	15790	15360	10152	2195	412	116	22
2	27362	76	7382	13583	5777	464	64	15	1
3	7465	1	1265	4542	1577	68	8	4	-
4	1663	-	208	1086	352	14	2	1	-
5+	399	-	35	272	90	2	-	-	-

ÄITI JA LAPSIA  
 MOR OCH BARN

1	104165	499	11185	19987	27896	14155	11672	12139	6632
2	40749	23	4273	14793	14275	3108	1788	1685	804
3	10075	1	820	4657	3405	528	265	270	129
4	1899	-	114	960	617	89	59	43	17
5+	541	-	20	248	195	40	18	15	5

ISÄ JA LAPSIA  
 FAR OCH BARN

ISÄN IKÄ - FADERNS ÅLDER

1	19324	2	411	2660	6793	3852	2511	1820	1275
2	5852	-	113	1228	2706	986	408	247	164
3	1151	-	7	273	563	176	69	34	29
4	173	-	4	39	86	23	14	4	3
5+	65	-	-	10	29	14	9	-	3

19. PERHEET PERHETYYPIN JA LAPSILUVUN MUKAAN 31.12.1994  
FAMILJER EFTER FAMILJETYP OCH BARNANTAL 31.12.1994

PERHETYYPPI FAMILJETYP	0-79 VUOTIAIDEN KOTONA ASUVIEN LAPSEN ASEMASSA OLEVIEN MÄÄRÄ STÄLLNING I FAMILJEN: HEMMABOENDE BARN I ÄLDERN 0-79 ÅR						SUHTEELLINEN JAKAUMA PROCENTUELL FÖRDELNING						LAPSIA KESKIMÄÄRIN PERHETTÄ KOHTI BARN I MEDEL TAL PER FAMILJ
	YHTEENSÄ TOTALT	1	2	3	4	5+	YHTEENSÄ TOTALT	1	2	3	4	5+	
PERHEITÄ YHTEENSÄ FAMILJER TOTALT	859536	395397	317684	111691	24865	9899	100	46	37	13	3	1	1,77
AVIOPARI JA LAPSIA ÄKTA MAKAR MED BARN	593787	227042	243721	93000	21130	8894	100	38	41	16	4	1	1,91
ÄITI JA LAPSIA MOR OCH BARN	157429	104165	40749	10075	1899	541	100	66	26	6	1	0	1,43
ISÄ JA LAPSIA FAR OCH BARN	26565	19324	5852	1151	173	65	100	73	22	4	1	0	1,33
AVOPARI JA LAPSIA SAMBOR MED BARN	81755	44866	27362	7465	1663	399	100	55	33	9	2	0	1,59

20. PERHEET PERHETYYPIN JA ALLE 25-VUOTIAIDEN LASTEN MÄÄRÄN MUKAAN 31.12.1994  
FAMILJER EFTER FAMILJETYP OCH ANTAL BARN UNDER 25 ÅR 31.12.1994

PERHETYYPPI FAMILJETYP	0-24 VUOTIAIDEN KOTONA ASUVIEN LASTEN MÄÄRÄ ANTALET HEMMABOENDE BARN I ÄLDERN 0-24 ÅR						SUHTEELLINEN JAKAUMA PROCENTUELL FÖRDELNING						LAPSIA KESKIMÄÄRIN PERHETTÄ KOHTI BARN I MEDEL TAL PER FAMILJ
	YHTEENSÄ TOTALT	1	2	3	4	5+	YHTEENSÄ TOTALT	1	2	3	4	5+	
PERHEITÄ YHTEENSÄ FAMILJER TOTALT	757934	318540	298248	107491	24059	9596	100	42	39	14	3	1	1,83
AVIOPARI JA LAPSIA ÄKTA MAKAR MED BARN	543043	192094	231609	90127	20542	8671	100	35	43	17	4	2	1,95
ÄITI JA LAPSIA MOR OCH BARN	115660	69603	34833	9026	1716	482	100	60	30	8	1	0	1,52
ISÄ JA LAPSIA FAR OCH BARN	19108	13155	4781	965	155	52	100	69	25	5	1	0	1,38
AVOPARI JA LAPSIA SAMBOR MED BARN	80123	43688	27025	7373	1646	391	100	55	34	9	2	0	1,60

21. PERHEET PERHETYYPIN JA ALLE 18-VUOTIAIDEN LASTEN MÄÄRÄN MUKAAN 31.12.1994  
FAMILJER EFTER FAMILJETYP OCH ANTAL BARN UNDER 18 ÅR 31.12.1994

PERHETYYPPI FAMILJETYP	0-17 VUOTIAIDEN KOTONA ASUVIEN LASTEN MÄÄRÄ ANTALET HEMMABOENDE BARN I ÄLDERN 0-17 ÅR						SUHTEELLINEN JAKAUMA PROCENTUELL FÖRDELNING						LAPSIA KESKIMÄÄRIN PERHETTÄ KOHTI BARN I MEDEL TAL PER FAMILJ
	YHTEENSÄ TOTALT	1	2	3	4	5+	YHTEENSÄ TOTALT	1	2	3	4	5+	
PERHEITÄ YHTEENSÄ FAMILJER TOTALT	643799	288264	244301	85162	18562	7510	100	45	38	13	3	1	1,79
AVIOPARI JA LAPSIA ÄKTA MAKAR MED BARN	459978	177877	188364	71140	15781	6816	100	39	41	15	3	1	1,89
ÄITI JA LAPSIA MOR OCH BARN	95426	59037	27744	6988	1312	345	100	62	29	7	1	0	1,49
ISÄ JA LAPSIA FAR OCH BARN	13162	9306	3141	583	99	33	100	71	24	4	1	0	1,36
AVOPARI JA LAPSIA SAMBOR MED BARN	75233	42044	25052	6451	1370	316	100	56	33	9	2	0	1,57

22. LAPSIPERHEET ALLE 18-VUOTIAIDEN LASTEN MÄÄRÄN JA PERHETYYPIN MUKAAN 31.12.1994  
BARNFAMILJER EFTER ANTALET BARN UNDER 18 ÅR OCH FAMILJETYP 31.12.1994

ALLE 18-V LAPSIA	YHTEENSÄ	AVIO- PARIT	AVO- PARIT	YKSINHUOLTAJA- ÄIDIT	YKSINHUOLTAJA- ISÄT
BARN UNDER 18 ÅR	TOTALT	ÄKTA MAKAR	SAMBOR	ENSAM- FÖRSÖRJARE, MOR	ENSAM- FÖRSÖRJARE, FAR
YHTEENSÄ TOTALT	643799	459978	75233	95426	13162
1	288264	177877	42044	59037	9306
2	244301	188364	25052	27744	3141
3	85162	71140	6451	6988	583
4	18562	15781	1370	1312	99
5	3919	3415	243	242	19
6	1439	1323	57	52	7
7	745	702	10	28	5
8	553	529	6	16	2
9	406	401	-	5	-
10	235	234	-	1	-
11	128	127	-	1	-
12	52	52	-	-	-
13	22	22	-	-	-
14	8	8	-	-	-
15	3	3	-	-	-

23. UUSPERHEET (\*) PERHEKOOSTUMUKSEN JA LAPSILUVUN MUKAAN 31.12.1994  
OMBILDADE FAMILJER (\*) EFTER FAMILJENS SAMMANSÄTTNING OCH ANTALET BARN 31.12.1994

LASTEN MÄÄRÄ	YHTEENSÄ	PERHEEN LAPSET OVAT - FAMILJENS BARN ÄR					
		VAIN ÄIDIN	VAIN ISÄN	ÄIDIN JA ISÄN	ÄIDIN JA YHTEISIÄ	ISÄN JA YHTEISIÄ	ÄIDIN, ISÄN JA YHTEISIÄ
ANTAL BARN	TOTALT	ENDAST MODERNS	ENDAST FADERNS	MODERNS OCH FADERNS	MODERNS OCH GEMENSAMMA	FADERNS OCH GEMENSAMMA	MODERNS, FADERNS OCH GEMENSAMMA
KAIKKI UUSPERHEET ALLA OMBILDADE FAMILJER	42216	18600	2184	1219	17719	1896	598
1	14999	13310	1689	-	-	-	-
2	15033	4406	413	580	8759	875	-
3	8727	726	64	430	6510	742	255
4	2667	139	13	148	1936	216	215
5	575	16	2	43	393	40	81
6+	215	3	3	18	121	23	47
AVIOPARI ÄKTA MAKAR	19251	5368	783	355	11044	1306	395
1	4573	3999	574	-	-	-	-
2	7032	1114	164	177	5008	569	-
3	5332	210	33	118	4299	512	160
4	1755	40	7	42	1347	171	148
4	396	3	2	13	293	35	50
6+	163	2	3	5	97	19	37
AVOPARI SAMBOR	22965	13232	1401	864	6675	590	203
1	10426	9311	1115	-	-	-	-
2	8001	3292	249	403	3751	306	-
3	3395	516	31	312	2211	230	95
4	912	99	6	106	589	45	67
5	179	13	-	30	100	5	31
6+	52	1	-	13	24	4	10

(\*)UUSPERHE - LAPSIPERHE, JONKA KAIKKI ALAIKÄISET LAPSET EIVÄT OLE  
PUOLISOIDEN YHTEISIÄ.  
LASTEN MÄÄRÄ ON PERHEEN ALLE 18-VUOTIAIDEN LASTEN MÄÄRÄ.

(\*)OMBILDAD FAMILJ - EN BARNFAMILJ DÄR ALLA MINDEÄRIGA BARN INTE ÄR  
MAKARNAS GEMENSAMMA BARN.  
SOM BARN RÄKNAS FAMILJENS BARN UNDER 18 ÅR.

24. PERHEET LASTEN IKÄRYHMIEN JA PERHETYYPIN MUKAAN 31.12.1994  
FAMILJER EFTER BARNENS ÅLDERSGRUPPER OCH FAMILJETYP 31.12.1994

PERHEESSÄ IKÄRYHMÄN LAPSIA  FAMILJER MED BARN I ÅLDERSGRUPPEN	YHTEENSÄ  TOTALT	PERHETYYPPI - FAMILJETYP					
		KAHDEN HUOLTAJAN PERHEET TVÄFÖRSÖRJAR- FAMILJER			YHDEN HUOLTAJAN PERHEET ENSAMFÖRSÖRJAR- FAMILJER		
		YHTEENSÄ TOTALT	AVIO- LIITTO ÄKTEN- SKAP	AVO- LIITTO SAMBO- FÖRH.	YHTEENSÄ TOTALT	ÄITI JA LAPSIA MOR OCH BARN	ISÄ JA LAPSIA FAR OCH BARN
0- 2	171298	154736	120429	34307	16562	16138	424
0- 4	211824	189238	149049	40189	22586	21825	761
0- 6	314658	274235	222424	51811	40423	38247	2176
0-16	615158	513196	439678	73518	101962	90227	11735
0-17	643799	535211	459978	75233	108588	95426	13162
0-24	757934	623166	543043	80123	134768	115660	19108
0-29	793849	648351	567324	81027	145498	124246	21252
0-79	859536	675542	593787	81755	183994	157429	26565
3- 4	124623	109665	92821	16844	14958	14116	842
3- 6	213167	184963	158322	26641	28204	26315	1889
5- 6	121206	105277	92558	12719	15929	14718	1211
5-14	418567	348877	311010	37867	69690	61320	8370
7- 8	116464	100015	89674	10341	16449	14860	1589
7-10	212129	180438	162155	18283	31691	28375	3316
7-12	292820	246437	221774	24663	46383	40961	5422
7-15	392680	325712	293799	31913	66968	58118	8850
7-17	454377	373689	337684	36005	80688	69051	11637
9-12	223220	188310	171219	17091	34910	30567	4343
13-15	175282	145586	134248	11338	29696	25212	4484
16-17	121547	100000	92924	7076	21547	17701	3846
18-20	138074	114023	107496	6527	24051	19383	4668
18-24	205452	168044	159152	8892	37408	29706	7702
18-29	245037	196409	186461	9948	48628	38696	9932
21-24	87563	71769	68894	2875	15794	12228	3566
25-29	50158	37274	36008	1266	12884	10312	2572
30-34	24676	15162	14720	442	9514	7856	1658
35-39	17859	8545	8302	243	9314	7942	1372
40-49	25348	8183	8010	173	17165	15024	2141
50-	8076	875	850	25	7201	6428	773

25. PERHEIDEN 0-24 VUOTIAAT LAPSET, AINOAT LAPSET, YKSINHUOLTAJIEN LAPSET, AVOPARIEN LAPSET, OTTOLAPSET JA UUSPERHEIDEN 1) LAPSET IÄN MUKAAN 31.12.1994  
 FAMILJERNAS BARN I ÄLDERN 0-24 ÅR, ENDA BARNET, ENSAMFÖRSÖRJARES BARN, SAMBORS BARN, ADOPTIVBARN OCH BARN I OMBILDAD FAMILJER 1) EFTER ÄLDER 31.12.1994

IKÄ	KAIKKIEN PERHEIDEN LAPSET	AINOA LAPSI	YKSINHUOLTAJA ÄIDIN LAPSI	YKSINHUOLTAJA ISÄN LAPSI	AVOPARI JA LAPSIA	OTTOLAPSI 2)	UUSPERHE - OMBILDAD FAMILJ		
							ÄIDIN LAPSI MODERNIS BARN	ISÄN LAPSI FADERNS BARN	YHTEENSÄ TOTALT
ÄLDER	ALLA FAMILJERS BARN	ENDA BARNET	ENSAM-FÖRSÖRJAR-MODERNIS BARN	ENSAM-FÖRSÖRJAR-FADERNS BARN	SAMBOR MED BARN	ADOPTIV-BARN 2)			
0	64581	25157	5170	68	14894	31	487	7	494
1	64278	22919	5617	151	12455	75	492	14	506
2	66243	15967	6614	220	10949	74	705	28	733
3	65027	11734	7113	394	9284	132	1126	52	1178
4	65408	9661	7559	497	8228	147	1464	92	1556
5	63297	8188	7522	551	6954	189	1841	144	1985
6	63477	7862	7788	709	6301	175	2311	228	2539
7	60087	7288	7511	732	5411	187	2512	262	2774
8	61060	7582	7891	936	5295	183	2922	354	3276
9	63085	8048	8201	999	5014	168	3280	466	3746
10	65429	8693	8563	1139	4942	173	3711	586	4297
11	67158	9519	8880	1321	4816	183	3931	651	4582
12	66667	10054	8958	1437	4612	180	4063	708	4771
13	64110	10948	8721	1493	4233	182	4098	705	4803
14	63598	11933	9179	1600	4102	203	4199	771	4970
15	63584	13680	9155	1721	3855	187	4218	781	4999
16	63318	15328	9089	1914	3696	209	4210	843	5053
17	62540	16952	9118	2039	3615	210	4098	818	4916
18	58616	17432	8298	1932	3006	214	-	-	-
19	49698	15558	6818	1627	2247	218	-	-	-
20	39271	13039	5308	1328	1619	171	-	-	-
21	29343	10670	3906	1092	1062	156	-	-	-
22	24942	9751	3282	965	806	100	-	-	-
23	21258	9284	2931	886	633	82	-	-	-
24	17750	8667	2715	778	491	76	-	-	-
0 - 6	452311	101488	47383	2590	69065	823	8426	565	8991
0 - 17	1152947	221513	142649	17921	118656	2888	49668	7510	57178
0 - 24	1393825	305914	175907	26529	128520	4728	-	-	-

1) UUSPERHE - LAPSIPERHE, JONKA KAIKKI ALAIKÄISET LAPSET EIVÄT OLE PUOLISOIDEN YHTEISIÄ.

1) OMBILDAD FAMILJ - EN BARNFAMILJ DÄR ALLA MINDEÄRIGA BARN INTE ÄR MAKARNAS GEMENSAMMA BARN.

2) EDELLISEN JULKAISUN OTTOLAPSIEN MÄÄRÄT OLIVAT VIRHEELLISET.

2) ANTALET ADOPTIVBARN VAR FEL ANGIVET I FÖREGÅENDE PUBLIKATION.

26. PERHEET PERHETYYPIN JA LAPSILUVUN MUKAAN JA HENKILÖT PERHEISIIN KUULUMISEN MUKAAN MAAKUNNITTAIN 31.12.1994  
FAMILJER EFTER TYP OCH BARNANTAL OCH PERSONER EFTER FAMILJETILLHÖRIGHET OCH LANDSKAP 31.12.1994

MAAKUNTA  LANDSKAP	PERHEITÄ - FAMILJER							KES- KI- MÄK- RÄI- NEN LAP- SILU- KU- MÄÄRÄ ME- DEL- AN- TAL BARN	HENKILÖITÄ - PERSONER				
	YH- TEENSÄ  TOTALT	PERHETYYPPI - FAMILJETYP							YHTEEN- SÄ  TOTALT	PER- HEIS- SÄ  I FA- MILJER	PERHEESEEN KUU- LUMATON TILLHÖR EJ FAMILJ		LAI- TOS- VÄES- TÖ + LUO- KITTE.
		AVIO- PARI ILMAN LAPSIA	AVIO- PARI JA LAPSIA	ÄITI JA LAPSIA	ISÄ JA LAPSIA	AVO- PARI JA LAPSIA	AVO- PARI ILMAN LAPSIA				YHTEENSÄ TOTALT	JOISTA YKSIN- ASUVIA DÄRAV ENSAM- BOENDE	
KOKO MAA - HELA LANDET	1379852	388417	593787	157429	26565	81755	131899	1.78	5098754	4102865	925912	746051	69977
UUSIMAA NYLAND	351441	95853	140640	44284	6385	21441	42838	1.70	1309549	1014057	273214	220339	22278
VAR SIN AIS-SUOMI EGENTLIGA FINLAND	118230	36327	48666	12891	2109	6884	11353	1.72	432603	342590	82336	70679	7677
SATAKUNTA SATAKUNTA	68115	20894	29730	7364	1237	3543	5347	1.74	244029	200568	40313	33496	3148
HÄME TAVASTLAND	45422	13733	18970	4971	896	2599	4253	1.75	164957	132963	30113	25107	1881
PIRKANMAA BIRKALAND	119235	36222	49966	13006	2120	6673	11248	1.73	435789	347201	80336	67959	8252
PÄIJÄT-HÄME PÄIJÄT-HÄME	49753	14226	20298	6117	984	3112	5016	1.72	182480	144775	35679	29713	2026
KYMENLAAKSO KYMMENTEDALEN	53706	16357	22357	5967	1146	2950	4929	1.69	193177	155113	35621	29451	2443
ETELÄ-KARJALA SÖDRA KARELEN	38734	11613	16227	4473	805	2187	3429	1.71	140234	112786	25565	20367	1883
ETELÄ-SAVO SÖDRA SAVOLAX	47694	13789	20524	5512	984	2805	4080	1.75	174945	141180	32066	24763	1699
POHJOIS-SAVO NORRA SAVOLAX	69865	19065	31216	7891	1448	4101	6144	1.78	258800	209862	45460	35767	3478
POHJOIS-KARJALA NORRA KARELEN	48027	13215	21046	5535	1006	2883	4342	1.80	177917	144282	31856	24917	1779
KESKI-SUOMI MELLERSTA FINLAND	69464	19251	30454	7675	1403	4382	6299	1.81	257716	209518	45763	35869	2435
ETELÄ-POHJANMAA SÖDRA ÖSTERBOTTEN	54067	14814	27522	5357	1103	2092	3179	1.92	202162	170917	29162	21869	2083
VAASAN RANNIKKOSEUTU VASA KUSTREGION	47777	14270	22451	4161	821	2682	3392	1.86	174185	146471	25823	20978	1891
KESKI-POHJANMAA MELLERSTA ÖSTERBOTTEN	19417	4947	10263	1861	308	802	1236	2.01	73019	63278	9233	6515	508
POHJOIS-POHJANMAA NORRA ÖSTERBOTTEN	91506	21713	45191	9899	1825	5309	7569	2.05	353895	298643	52076	39013	3176
KAINUU KAJANALAND	25879	6777	11915	2921	554	1763	1949	1.85	95814	79981	14853	11485	980
LAPPI LAPPLAND	54671	13410	23711	6774	1307	4812	4657	1.84	202325	168573	31682	23966	2070
AHVENANMAA ÅLAND	6849	1941	2640	770	124	735	639	1.71	25158	20107	4761	3798	290

27. PERHEET PERHETYYPIN MUKAAN JA HENKILÖT PERHEISIIN KUULUMISEN MUKAAN LÄÄNEITTÄIN JA KUNNITTAIN 31.12.1994  
FAMILJER EFTER TYP OCH PERSONER EFTER FAMILJETILLHÖRIGHET, LÄN OCH KOMMUN 31.12.1994

ALUE OMRÅDE	PERHEITÄ - FAMILJER							KES- KI- MÄÄ- RÄI- NEN LAP- SILU- KU- MÄÄRÄ ME- DEL- AN- TAL BARN	HENKILÖITÄ - PERSONER				
	YH- TEENSÄ  TOTALT	PERHETYYPPI - FAMILJETYP							YHTEEN- SÄ  TOTALT	PER- HEIS- SÄ  I FA- MILJER	PERHEESEEN KUU- LUMATON TILLHÖR EJ FAMILJ		LAI- TOS- VÄS- TÖ + LUO- KITTE.
		AVIO- PARI ILMAN LAPSIA	AVIO- PARI JA LAPSIA	ÄITI JA LAPSIA	ISÄ JA LAPSIA	AVO- PARI JA LAPSIA	AVO- PARI ILMAN LAPSIA				YHTEENSÄ TOTALT	JOISTA YKSIN- ASUVIA DÄRAV ENSAM- BOENDE	
KOKO MAA - HELA LANDET	1379852	388417	593787	157429	26565	81755	131899	1.78	5098754	4102865	925912	746051	69977
KAUPUNGIT - STÄDER	886526	254222	356223	108119	15911	52942	99109	1.71	3279195	2561726	665368	551960	52101
MUUT KUNNAT ÖVRIGA KOMMUNER	493326	134195	237564	49310	10654	28813	32790	1.88	1819559	1541139	260544	194091	17876
UUDENMAAN LÄÄNI NYLANDS LÄN	351441	95853	140640	44284	6385	21441	42838	1.70	1309549	1014057	273214	220339	22278
TURUN-PORIN LÄÄNI ÅBO-BJÖRNEBORGS LÄN	192986	59375	81307	20892	3462	10784	17166	1.73	700703	562896	126707	107436	11100
HÄMEEN LÄÄNI TAVASTEHS LÄN	199058	59420	82803	22416	3709	11443	19267	1.73	727418	579835	136032	114613	11551
KYMEN LÄÄNI KYMENE LÄN	92440	27970	38584	10440	1951	5137	8358	1.70	333411	267899	61186	49818	4326
MIKKELIN LÄÄNI S:T MICHELS LÄN	56405	16396	24044	6553	1159	3389	4864	1.75	206682	166546	38104	29668	2032
POHJOIS-KARJALAN LÄÄNI NORRA KARELENS LÄN	48027	13215	21046	5535	1006	2883	4342	1.80	177917	144282	31856	24917	1779
KUOPION LÄÄNI KUOPIO LÄN	69865	19065	31216	7891	1448	4101	6144	1.78	258800	209862	45460	35767	3478
KESKI-SUOMEN LÄÄNI MELLERSTA FINLANDS LÄN	69464	19251	30454	7675	1403	4382	6299	1.81	257716	209518	45763	35869	2435
VAASAN LÄÄNI VASA LÄN	121261	34031	60236	11379	2232	5576	7807	1.91	449366	380666	64218	49362	4482
OULUN LÄÄNI ULEÅBORGS LÄN	117385	28490	57106	12820	2379	7072	9518	2.00	449709	378624	66929	50498	4156
LAPIN LÄÄNI LAPPLANDS LÄN	54671	13410	23711	6774	1307	4812	4657	1.84	202325	168573	31682	23966	2070
AHVENANMAAN MAAKUNTA LANDSKAPET ÅLAND	6849	1941	2640	770	124	735	639	1.71	25158	20107	4761	3798	290
UUDENMAAN LÄÄNI - NYLANDS LÄN PÄÄKAUPUNKISEUTU 1) HUVUDSTADSREGIONEN	230687	63740	86905	31509	3987	12884	31662	1.66	874953	650463	206613	165965	17877
HELSINKI-HELSINGFORS	129765	37968	42644	19447	2323	7065	20318	1.60	515765	352316	149876	119471	13573
ESPOO-ESBO	52144	13303	23641	5990	791	2660	5759	1.75	186507	155327	29123	23480	2057
HANKO-HANGÖ	3071	923	1124	356	71	314	283	1.69	11008	8874	2006	1687	128
HYVINKÄÄ-HYVINGE	11428	3204	4710	1266	195	771	1282	1.70	41089	33198	7345	6250	546
JÄRVENPÄÄ	9433	2090	4277	1171	172	669	1054	1.74	34282	28475	5463	4598	344
KARJAA-KARIS	2440	737	944	258	43	235	223	1.76	8885	7188	1566	1301	131
KARKKILA	2419	753	1017	261	42	144	202	1.75	8699	7098	1531	1247	70
KAUNIAINEN-GRANKULLA	2297	652	1172	216	33	89	135	1.85	8305	7134	1077	797	94
KERAVA-KERVO	8176	1909	3685	988	152	552	890	1.72	29298	24460	4567	3841	271
LOHJA-LOJO	4167	1167	1588	561	84	280	487	1.72	15165	12014	2939	2508	212
LOVIISA-LOVISA	2180	700	774	267	38	193	208	1.68	7936	6194	1661	1480	81
ORIMATTILA	3898	1080	1711	452	88	241	326	1.81	14282	11757	2345	1943	180
PORVOO-BORGÅ	5603	1524	2226	669	82	428	674	1.71	20961	16269	4456	3841	236
TAMMISAARI-EKENÄS	4085	1297	1543	420	68	392	365	1.72	14739	11852	2682	2279	205
VANTAA-VANDA	46481	11817	19448	5856	840	3070	5450	1.69	164376	135686	26537	22217	2153
ARTIJÄRVI-ARTSJÖ	452	139	196	54	11	25	27	1.81	1694	1358	303	238	33
ASKOLA	1180	289	594	109	37	78	73	1.89	4319	3761	494	388	64
INKOO-INGÅ	1329	409	576	132	27	86	99	1.88	4835	4042	739	578	54
KARJALOHJA-KARISLOJO	360	134	141	27	4	30	24	1.89	1361	1071	283	215	7
KIRKKONUMMI-KYRKSLÄTT	7590	1774	3717	755	159	524	661	1.80	27046	23536	3292	2577	218
LAPINJÄRVI-LAPPTRÅSK	885	295	379	94	20	45	52	1.84	3238	2646	563	415	29
LILJENDAL	417	141	178	38	10	27	23	1.87	1504	1259	234	194	11

1) HELSINKI-HELSINGFORS, ESPOO-ESBO, KAUNIAINEN-GRANKULLA, VANTAA-VANDA

27. PERHEET PERHETYYPIN MUKAAN JA HENKILÖT PERHEISIIN KUULUMISEN MUKAAN LÄÄNEITTÄIN JA KUNNITTAIN 31.12.1994 (JATK.)  
FAMILJER EFTER TYP OCH PERSONER EFTER FAMILJETILLHÖRHIGHET, LÄN OCH KOMMUN 31.12.1994 (FORTS.)

ALUE OMRÅDE	PERHEITÄ - FAMILJER							KES- KI- MÄÄ- RÄI- NEN LAP- SILU- KU- MÄÄRÄ	HENKILÖITÄ - PERSONER				
	YH- TEENSÄ	PERHETYYPPI - FAMILJETYP							YHTEEN- SÄ	PER- HEIS- SÄ	PERHEESEEN KUU- LUMATON		LAI- TOS- VAES- TO + LUO- KITTE.
		AVIO- PARI ILMAN LAPSIA	AVIO- PARI JA LAPSIA	ÄITI JA LAPSIA	ISÄ JA LAPSIA	AVO- PARI JA LAPSIA	AVO- PARI ILMAN LAPSIA				TILLHÖR EJ FAMILJ	YHTEENSÄ	
TOTALT	ÄKTA MAKAR UTAN BARN	ÄKTA MAKAR MED BARN	MOR OCH BARN	FAR OCH BARN	SAM- BOR- MED- BARN	SAM- BOR- UTAN BARN	ME- DEL- AN- TAL BARN	TOTALT	I FA- MILJER	TOTALT			
LOHJAN KUNTA													
LOJO KOMMUN	5362	1454	2388	489	112	409	510	1,75	18773	16075	2522	2085	176
MYRSKYLÄ-MÖRSKOM	560	184	228	63	17	34	34	1,90	2051	1690	337	268	24
MÄNTSÄLÄ	4279	1090	2034	419	86	279	371	1,87	15567	13325	2154	1640	88
NUMMI-PUSULA	1577	457	720	168	27	90	115	1,79	5791	4762	964	714	65
NURMIJÄRVI	8480	2079	4259	775	145	546	676	1,80	29921	26321	3335	2646	265
PERNAJA-PERNÄ	1049	336	447	77	21	87	81	1,80	3804	3136	605	494	63
POHJA-POJO	1410	501	508	158	26	121	96	1,77	5039	4077	908	731	54
PORNAINEN-BORGNÄS	971	249	503	65	22	67	65	2,13	3693	3255	427	299	11
PORVOON MLK-BORGÄ LK	6217	1567	2853	596	147	503	551	1,79	22089	19017	2904	2177	168
PUKKILA	474	122	222	48	10	38	34	1,96	1882	1514	335	276	33
RUOTSINPYHTÄÄ													
STRÖMPORS	923	283	391	87	32	58	72	1,76	3273	2726	512	412	35
SAMMATTI	346	102	144	41	4	28	27	1,77	1250	1031	213	171	6
SIPOO-SIBBO	4345	1226	2102	373	91	234	319	1,81	15328	13286	1956	1416	86
SIUNTIO-SJUNDEÅ	1238	327	577	101	34	93	106	1,83	4401	3814	525	436	62
TUUSULA-TUSBY	8095	2048	3919	781	171	535	641	1,81	28677	25003	3417	2691	257
VIHTI	6315	1523	3060	656	150	401	525	1,80	22716	19510	3018	2338	188
TURUN-PORIN LÄÄNI													
ÅBO-BJÖRNEBORGS LÄN													
TURKU-ÅBO	42966	14326	14584	5480	695	2456	5425	1,61	162370	117091	40402	36185	4877
HARJAVALTA	2425	787	987	273	40	140	198	1,70	8432	6984	1406	1176	42
HUITTINEN	2569	760	1118	285	45	146	215	1,76	9439	7608	1716	1385	115
KAARINA-S:T KARINS	5519	1520	2562	542	103	319	473	1,73	18957	16483	2283	1960	191
KANKAANPÄÄ	3674	930	1728	437	68	198	313	1,79	13510	11206	2156	1683	148
KOKEMÄKI-KUMO	2559	801	1135	271	51	124	177	1,76	9266	7573	1558	1223	135
LAITILA	2481	689	1160	247	53	160	172	1,80	9169	7571	1490	1214	108
LOIMAA	1970	616	774	257	34	101	188	1,71	7181	5641	1489	1281	51
NAANTALI-NÄDENDAL	3508	953	1540	405	65	228	317	1,72	12276	10385	1757	1499	134
PARAINEN-PARGAS	3387	1079	1447	337	47	226	251	1,80	12130	10091	1995	1663	44
PORI-BJÖRNEBORG	21554	6960	8465	2629	372	1143	1985	1,66	76561	61075	14440	12517	1046
RAISIO-RESO	6386	1799	2739	638	120	447	643	1,68	22088	18643	3234	2731	211
RAUMA-RAUMO	10728	3249	4549	1126	199	611	994	1,70	38217	31176	6450	5687	591
SALO	6196	1911	2343	679	99	413	751	1,65	22454	17439	4742	4070	273
SOMERO	2703	862	1173	306	51	116	195	1,77	9932	7961	1835	1434	136
UUSIKAUPUNKI-NYSTAD	4928	1310	2182	512	104	381	439	1,75	17872	14816	2817	2409	239
VAMMALA	4339	1360	1910	434	70	236	329	1,77	15790	12877	2761	2259	152
ALASTARO	886	262	394	104	31	37	58	1,81	3291	2659	623	456	9
ASKAINEN-VILLNÄS	265	90	121	21	4	14	15	1,75	924	785	137	109	2
AURA	887	221	444	71	13	72	66	1,84	3280	2796	454	366	30
DRAGSFJÄRD	1047	405	393	84	17	82	66	1,70	3812	2973	827	721	12
EURA	2672	840	1204	247	63	132	186	1,81	9692	8007	1559	1307	126
EURAJOKI	1723	490	882	138	27	80	106	1,86	6195	5382	741	601	72
HALIKKO	2388	670	1092	241	59	120	206	1,80	8540	7194	1251	1025	95
HONKAJOKI	614	183	303	61	14	20	33	1,90	2333	1910	392	252	31
HOUTSKARI-HOUTSKÄR	186	54	75	22	8	17	10	1,82	717	564	150	103	3
INIÖ	64	18	29	8	4	3	2	1,86	252	198	52	41	2

27. PERHEET PERHETYYPIN MUKAAN JA HENKILÖT PERHEISIIN KUULUMISEN MUKAAN LÄÄNEITTÄIN JA KUNNITTAIN 31.12.1994 (JATK.)  
FAMILJER EFTER TYP OCH PERSONER EFTER FAMILJETILLHÖRIGHET, LÄN OCH KOMMUN 31.12.1994 (FORTS.)

ALUE OMRÅDE	PERHEITÄ - FAMILJER							KES- KI- MÄK- RÄI- NEN LAP- SILU- KU- MÄÄRÄ ME- DEL- AN- TAL BARN	HENKILÖITÄ - PERSONER				
	YH- TEENSÄ  TOTALT	PERHETYYPPI - FAMILJETYP							YHTEEN- SÄ  TOTALT	PER- HEIS- SÄ  I FA- MILJER	PERHEESEEN KUU- LUMATON TILLHÖR EJ FAMILJ		LAI- TOS- VÄES- TÖ + LUO- KITTE.  PÄ ANS- TALT + OKLAS- SIFI- CERADE
		AVIO- PARI ILMAN LAPSIA	AVIO- PARI JA LAPSIA	ÄITI JA LAPSIA	ISÄ JA LAPSIA	AVO- PARI JA LAPSIA	AVO- PARI ILMAN LAPSIA				YHTEENSÄ TOTALT	JOISTA YKSIN- ASUVIA DÄRAV- ENSAM- BOENDE	
JÄMIJÄRVI	653	209	306	66	10	31	31	1.81	2417	1977	409	281	31
KARINAINEN	633	197	311	55	14	24	32	2.02	2415	2013	389	302	13
KARVIA	904	253	427	112	20	50	42	1.75	3297	2742	512	373	43
KEMIÖ-KIMITO	935	342	379	92	12	58	52	1.86	3437	2772	656	558	9
KIIKALA	520	171	207	69	16	20	37	1.80	1968	1516	409	310	43
KIIKOINEN	372	136	164	30	9	17	16	1.86	1375	1114	239	177	22
KISKO	553	197	226	56	8	21	45	1.71	1998	1574	388	317	36
KIUKAINEN	1058	336	473	103	21	52	73	1.83	3801	3179	556	450	66
KODISJOKI	149	37	80	11	2	11	8	1.89	563	482	77	58	4
KORPPOO-KORPO	285	88	127	27	5	17	21	1.85	1080	864	212	181	4
KOSKI TL	720	219	314	84	13	36	54	1.82	2712	2158	530	399	24
KULLAA	478	143	245	39	6	23	22	1.78	1729	1469	232	194	28
KUSTAVI-GUSTAVS	292	108	101	34	7	19	23	1.70	1074	816	229	197	29
KUUSJOKI	503	143	242	50	10	31	27	1.78	1854	1538	281	225	35
KÖYLIO-KJULO	901	267	443	97	16	29	49	1.72	3183	2698	452	327	33
LAPPI	919	272	451	87	15	41	53	1.95	3433	2895	477	348	61
LAVIA	702	235	321	72	14	26	34	1.86	2630	2124	486	345	20
LEMU	391	96	209	26	6	25	29	1.80	1384	1229	142	118	13
LIETO	3698	1010	1887	293	59	205	244	1.80	12783	11443	1222	980	118
LOIMAAN KUNTA LOIMAA KOMMUN	1727	468	889	188	33	61	88	1.79	6348	5332	975	751	41
LUVIA	965	263	486	77	19	46	74	1.88	3424	3017	373	278	34
MARTTILA	579	163	276	67	14	28	31	1.82	2234	1779	431	306	24
MASKU	1508	397	781	121	23	78	108	1.77	5114	4649	438	348	27
MELLILÄ	371	127	160	40	8	18	18	1.66	1328	1069	253	192	6
MERIKARVIA	1083	343	499	110	20	55	56	1.90	4134	3338	747	600	49
MERIMASKU	375	110	190	21	8	18	28	1.83	1279	1154	120	87	5
MIETOINEN	489	136	246	38	9	22	38	1.85	1720	1513	182	149	25
MUURLA	388	121	185	22	12	27	21	1.82	1398	1189	195	154	14
MYNÄMÄKI	1740	514	773	189	32	109	123	1.76	6173	5203	882	722	88
NAKKILA	1759	533	849	157	37	87	96	1.84	6278	5399	806	674	73
NAUVO-NAGU	395	116	162	43	6	35	33	1.79	1467	1181	278	232	8
NOORMARKKU-NORRMARK	1869	563	905	183	33	87	98	1.81	6425	5703	662	526	60
NOUSIAINEN	1139	291	597	90	21	53	87	1.85	4076	3576	453	352	47
ORIPÄÄ	382	114	167	40	11	15	35	1.76	1399	1123	271	193	5
PAIMIO-PEMAR	2665	713	1307	278	49	135	183	1.84	9810	8264	1433	1177	113
PERNIÖ-BJÄRNÄ	1727	580	796	149	25	79	98	1.89	6378	5261	1022	843	95
PERTTELI	1031	280	503	81	25	61	81	1.78	3686	3151	488	411	47
PIIKKIÖ-PIKIS	1791	510	909	162	27	68	115	1.81	6382	5506	792	651	84
POMARUKU-PÄMARK	769	235	382	58	14	30	50	1.87	2838	2371	430	317	37
PUNKALAUDUN	1055	338	469	122	19	53	54	1.75	4001	3131	786	569	84
PYHÄRANTA	667	182	351	53	5	40	36	1.85	2416	2108	278	229	30
PÖYTYÄ	1018	287	470	103	16	68	74	1.86	3764	3142	606	452	16
RUSKO	891	244	480	38	19	51	59	1.86	3089	2819	250	192	20
RYMÄTTYLÄ-RIMITO	509	152	246	32	10	39	30	1.83	1907	1574	309	236	24

27. PERHEET PERHETYYPIN MUKAAN JA HENKILÖT PERHEISIIN KUULUMISEN MUKAAN LÄÄNEITTÄIN JA KUNNITTAIN 31.12.1994 (JATK.)  
 FAMILJER EFTER TYP OCH PERSONER EFTER FAMILJETILLHÖRIGHET, LÄN OCH KOMMUN 31.12.1994 (FORTS.)

ALUE OMRÅDE	PERHEITÄ - FAMILJER							KES- KI- MÄÄ- RÄI- NEN LAP- SILU- KU- MÄÄRÄ	HENKILÖITÄ - PERSONER				
	YH- TEENSÄ	PERHETYYPPI - FAMILJETYP							YHTEEN- SÄ	PER- HEIS- SÄ	PERHEESEEN KUU- LUMATON		LAI- TOS- VÄES- TÖ + LUO- KITTE.
		AVIO- PARI ILMAN LAPSIA	AVIO- PARI JA LAPSIA	ÄITI JA LAPSIA	ISÄ JA LAPSIA	AVO- PARI JA LAPSIA	AVO- PARI ILMAN LAPSIA				TILLHÖR EJ FAMILJ	YHTEENSÄ	
TOTALT	ÄKTA MAKAR UTAN BARN	ÄKTA MAKAR MED BARN	MOR OCH BARN	FAR OCH BARN	SAM- BOR MED- BARN	SAM- BOR UTAN BARN	ME- DEL- AN- TAL BARN	TOTALT	I FA- MILJER	TOTALT			
SAUVO-SAGU	779	234	391	58	23	28	45	1.81	2865	2383	443	338	39
SIIKAINEN	589	173	286	72	16	12	30	1.83	2231	1796	404	298	31
SUODENNIEMI	404	132	189	29	13	17	24	1.78	1522	1207	291	218	24
SUOMUSJÄRVI	343	99	150	46	8	17	23	1.71	1320	1011	281	228	28
SÄKYLÄ	1469	430	696	150	22	79	92	1.82	5325	4488	773	633	64
SÄRKISALO-FINBY	233	99	90	13	3	14	14	1.69	827	653	158	131	16
TAIVASSALO-TÖVSALA	524	195	223	44	12	23	27	1.81	1886	1539	306	261	41
TARVASJOKI	518	152	255	37	13	36	25	1.88	1900	1627	268	204	5
ULVILA-ULVSBY	3755	1083	1821	334	62	219	236	1.74	12784	11346	1342	1117	96
VAHTO	490	129	283	32	10	19	17	1.93	1772	1601	158	116	13
VAMPULA	520	181	220	47	12	18	42	1.72	1891	1492	371	277	28
VEHMAA	733	252	316	80	12	44	29	1.76	2660	2171	436	370	53
VELKUA	62	19	28	7	0	3	5	2.00	235	193	39	29	3
VÄSTANFJÄRD	236	77	113	14	5	15	12	1.78	885	714	167	133	4
YLÄNE	623	210	274	65	13	32	29	1.89	2335	1892	428	338	15
ÄETSÄ	1526	526	648	144	24	87	97	1.83	5384	4540	767	607	77
HÄMEEN LÄÄNI TAVASTEHUS LÄN HÄMEENLINNA-TAVASTEHUS	12168	3755	4804	1487	192	647	1283	1.69	44564	34720	9299	8013	545
FORSSA	5364	1565	2123	686	74	342	574	1.69	19699	15409	4032	3530	258
IKAALINEN	2220	643	1043	254	43	99	138	1.77	8164	6694	1341	1069	129
LAHTI	25550	7456	9503	3496	459	1550	3086	1.66	94706	71999	21497	18367	1210
MÄNTTÄ	2050	674	856	217	34	128	141	1.70	7299	5951	1250	1113	98
NOKIA	7414	2162	3235	777	131	464	645	1.73	26318	21872	4155	3565	291
ORIVESI	2470	716	1083	278	52	139	202	1.79	9139	7382	1645	1306	112
PARKANO	2262	633	1093	224	51	94	167	1.83	8321	6929	1295	1024	97
RIIHIMÄKI	7061	2068	2722	794	156	473	848	1.69	25754	20195	5282	4469	277
TAMPERE-TAMMERFORS	48159	15276	17623	5840	791	2692	5937	1.63	179251	133481	40455	35927	5315
TOIJALA	2260	680	929	260	44	154	193	1.70	8187	6573	1529	1318	85
VALKEAKOSKI	6040	1910	2489	653	117	331	540	1.69	21250	17377	3658	3183	215
VIRRAT-VIRDOIS	2447	789	1093	217	45	124	179	1.80	9002	7299	1585	1193	118
ASIKKALA	2407	737	1064	244	44	139	179	1.79	8761	7201	1463	1135	97
HATTULA	2578	733	1214	227	59	142	203	1.83	9134	7876	1154	888	104
HAUHO	1106	359	469	123	36	57	62	1.79	4062	3278	715	539	69
HAUSJÄRVI	2245	630	1046	195	50	151	173	1.87	8129	6940	1133	888	56
HOLLOLA	5720	1485	2770	553	105	354	453	1.81	20264	17621	2486	2039	157
HUMPPILA	751	227	337	79	13	42	53	1.80	2690	2258	402	310	30
HÄMEENKYRÖ-TAVASTKYRO	2678	794	1186	288	49	142	219	1.80	9676	8012	1568	1182	96
JANAKKALA	4398	1397	1828	437	110	251	375	1.75	15509	12841	2517	2104	151
JOKIOINEN	1602	479	730	150	34	97	112	1.80	5610	4836	727	587	47
JUUPAJOKI	645	203	297	61	12	37	35	2.01	2491	2034	409	294	48
KALVOLA	963	333	418	102	16	44	50	1.83	3478	2871	568	480	39
KANGASALA	6073	1588	3013	577	106	328	461	1.81	21673	18741	2739	2197	193
KIHNIÖ	730	242	349	61	15	20	43	1.91	2666	2232	398	244	36
KOSKI HL	628	175	291	65	23	37	37	1.84	2359	1934	381	279	44
KUHMALAHTI	302	106	128	26	7	10	25	1.96	1168	907	236	178	25

27. PERHEET PERHETYYPIN MUKAAN JA HENKILÖT PERHEISIIN KUULUMISEN MUKAAN LÄÄNEITTÄIN JA KUNNITTAIN 31.12.1994 (JATK.)  
 FAMILJER EFTER TYP OCH PERSONER EFTER FAMILJETILLHÖRIGHET, LÄN OCH KOMMUN 31.12.1994 (FORTS.)

ALUE OMRÅDE	PERHEITÄ - FAMILJER							KES- KI- MÄÄ- RÄI- NEN LAP- SILU- KU- MÄÄRÄ ME- DEL- AN- TAL BARN	HENKILÖITÄ - PERSONER				
	YH- TEENSÄ  TOTALT	PERHETYYPPI - FAMILJETYP							YHTEEN- SÄ  TOTALT	PER- HEIS- SÄ  I FA- MILJER	PERHEESEEN KUU- LUMATON TILLHÖR EJ FAMILJ		LAI- TOS- VÄES- TÖ + LUO- KITTE.  PÄ ANS- TALT + OKLAS- SIFI- CERADE
		AVIO- PARI ILMAN LAPSIA	AVIO- PARI JA LAPSIA	ÄITI JA LAPSIA	ISÄ JA LAPSIA	AVO- PARI JA LAPSIA	AVO- PARI ILMAN LAPSIA				YHTEENSÄ TOTALT	JOISTA YKSI- ASUVIA DÄRAV ENSAM- BOENDE	
KUOREVESI	841	275	373	78	13	39	63	1.86	3074	2527	499	422	48
KURU	799	273	332	90	15	42	47	1.84	2988	2376	570	417	42
KYLMÄKOSKI	716	187	370	64	15	39	41	1.83	2657	2245	369	275	43
KÄRKÖLÄ	1431	367	652	151	52	100	109	1.84	5339	4416	843	642	80
LAMMI	1579	502	692	170	29	68	118	1.84	5873	4724	1098	877	51
LEMPÄLÄ	4236	1123	2090	396	89	244	294	1.86	15272	13220	1926	1543	126
LOPPI	2107	644	972	186	36	102	167	1.84	7588	6383	1116	842	89
LUOPIOINEN	678	236	281	76	11	28	46	1.84	2546	1996	495	369	55
LÄNGELMÄKI	509	203	193	56	12	19	26	1.81	1887	1456	398	311	33
MOUHIJÄRVI	798	236	360	84	21	39	58	1.83	2883	2415	440	339	28
NASTOLA	4167	1034	1991	451	98	285	308	1.77	15061	12791	2187	1746	83
PADASJOKI	1139	365	507	116	28	63	60	1.84	4253	3447	784	600	22
PIRKKALA	3365	877	1692	338	50	174	234	1.76	11691	10320	1286	1039	85
PÄLKÄNE	1110	308	518	116	18	57	93	1.81	4160	3369	721	503	70
RENKO	646	175	293	57	21	47	53	1.83	2404	1980	389	299	35
RUOVESI	1591	514	676	156	27	106	112	1.76	5945	4702	1139	857	104
SAHALAHTI	606	180	273	58	18	39	38	1.82	2215	1844	346	257	25
TAMMELA	1697	531	798	145	43	70	110	1.82	6147	5131	942	698	74
TUULOS	419	130	189	45	7	27	21	1.86	1574	1285	267	211	22
URJALA	1601	526	688	174	42	86	85	1.80	5961	4769	1087	821	105
VESILAHTI	863	229	423	98	23	41	49	1.91	3246	2724	471	307	51
VIIALA	1430	424	629	156	27	106	88	1.76	5194	4292	841	716	61
VILJAKKALA	548	174	252	52	5	32	33	1.84	2003	1665	312	233	26
VILPPULA	1686	549	735	158	31	106	107	1.73	6150	4965	1112	884	73
YLÖJÄRVI	5467	1338	2753	486	90	357	443	1.83	19241	17094	2003	1612	144
YPÄJÄ	738	205	335	88	20	39	51	1.80	2742	2236	472	372	34
KYMEN LÄÄNI KYMENE LÄN KOUVOLA	8853	2698	3458	1091	142	462	1002	1.63	32233	24887	7001	6133	345
ANJALANKOSKI	5155	1543	2231	562	107	295	417	1.74	18495	15212	3094	2496	189
HAMINA-FREDRIKSHAMN	2825	896	1126	309	67	137	290	1.60	10147	7901	2091	1798	155
IMATRA	9015	2906	3499	1016	177	547	870	1.66	32302	25517	6304	5317	481
KOTKA	15622	4982	5820	1829	345	987	1659	1.65	56087	43854	11482	9707	751
KUUSANKOSKI	6023	1890	2467	640	129	347	550	1.69	21580	17317	3894	3344	369
LAPPEENRANTA VILLMANSTRAND	15513	4497	6290	1845	294	942	1645	1.69	56412	44763	10809	8962	840
ELIMÄKI	2382	671	1158	218	53	98	184	1.85	8595	7314	1235	963	46
IITTI	2069	588	923	231	47	122	158	1.76	7715	6187	1459	1105	69
JAALA	541	186	237	57	8	23	30	1.77	2046	1591	425	316	30
JOUTSENO	3316	948	1500	362	86	174	246	1.74	11714	9886	1733	1305	95
LEMI	877	221	433	99	24	40	60	1.84	3205	2729	446	325	30
LUUMÄKI	1538	476	619	209	39	87	108	1.71	5498	4461	952	706	85
MIERIKKÄLÄ	724	222	355	81	20	20	26	1.74	2743	2175	512	355	56
PARIKKALA	1364	413	578	184	33	61	95	1.73	5043	3992	1018	740	33
PYHTÄÄ-PYTTIS	1575	467	747	151	42	87	81	1.75	5482	4753	662	508	67
RAUTJÄRVI	1431	466	635	156	21	66	87	1.74	5221	4211	930	670	80

27. PERHEET PERHETYYPIN MUKAAN JA HENKILÖT PERHEISIIN KUULUMISEN MUKAAN LÄÄNEITTÄIN JA KUNNITTAIN 31.12.1994 (JATK.)  
FAMILJER EFTER TYP OCH PERSONER EFTER FAMILJETILLHÖRIGHET, LÄN OCH KOMMUN 31.12.1994 (FORTS.)

ALUE OMRÅDE	PERHEITÄ - FAMILJER							KES- KI- MÄÄ- RÄI- NEN LAP- SILU- KU- MÄÄRÄ	HENKILÖITÄ - PERSONER				
	YH- TEENSA	PERHETYYPPI - FAMILJETYP							YHTEEN- SÄ	PER- HEIS- SÄ	PERHEESEEN KUU- LUMATON		LAI- TOS- VÄES- TÖ + LUO- KITTE.
		AVIO- PARI ILMAN LAPSIA	AVIO- PARI JA LAPSIA	AITI JA LAPSIA	ISÄ JA LAPSIA	AVO- PARI JA LAPSIA	AVO- PARI ILMAN LAPSIA				TOTALT	I FA- MILJER	
TOTALT	ÄKTA MAKAR UTAN BARN	ÄKTA MAKAR MED BARN	MOR OCH BARN	FAR OCH BARN	SAM- BOR- MED- BARN	SAM- BOR- UTAN BARN	ME- DEL- AN- TAL BARN	TOTALT	TOTALT	JOISTA YKSIN- ASUVIA DÄRAV ENSAM- BOENDE			
RUOKOLAHTI	1835	587	820	158	44	89	137	1,79	6472	5454	961	708	57
SAARI	462	137	204	60	14	31	16	1,78	1729	1399	318	193	12
SAVITAIPALE	1202	357	562	144	22	54	63	1,80	4641	3647	930	629	64
SUOMENNIEMI	246	78	97	42	8	14	7	1,69	937	714	207	129	16
TAIPALSAARI	1329	349	700	116	28	63	73	1,83	4763	4171	538	376	54
UUKUNIEMI	152	40	75	25	6	2	4	1,87	623	475	133	93	15
VALKEALA	3173	823	1603	289	64	168	226	1,80	11504	9807	1558	1117	139
VEHKALAHTI	3637	1045	1723	374	94	165	236	1,69	12442	10793	1495	1100	154
VIROLAHTI	1127	346	509	135	28	39	70	1,73	4108	3322	713	509	73
YLÄMAA	454	138	215	57	9	17	18	1,76	1674	1367	286	214	21
MIKKELIN LÄÄNI S:T MICHELS LÄN MIKKELI-S:T MICHEL	8865	2385	3388	1202	161	590	1139	1,67	32581	25265	6980	5856	336
HEINOLA	4390	1271	1675	560	81	321	482	1,67	15954	12537	3303	2779	114
PIEKSAMÄKI	3753	1197	1449	438	73	214	382	1,68	13674	10653	2892	2443	129
SAVONLINNA-NYSLOTT	8022	2364	3284	974	126	479	795	1,69	28710	23170	5237	4341	303
ANTTOLA	537	164	244	52	8	29	40	1,84	1941	1628	307	208	6
ENONKOSKI	547	126	280	57	14	33	37	1,90	2142	1752	362	237	28
HARTOLA	1099	344	448	147	24	73	63	1,78	4177	3262	849	655	66
HAUKIVUORI	718	235	320	70	10	36	47	1,81	2719	2143	547	391	29
HEINOLAN MLK HEINOLA LK	1767	483	817	169	38	117	143	1,74	6176	5309	797	605	70
HEINÄVESI	1354	457	553	164	37	62	81	1,89	5121	4049	1031	775	41
HIRVENSALMI	739	248	287	91	20	37	56	1,75	2810	2128	657	482	25
JOROINEN	1708	465	804	171	59	109	100	1,81	6306	5257	1020	706	29
JUVA	2249	633	1043	261	47	123	142	1,72	8275	6722	1504	1082	49
JÄPPILÄ	480	156	233	41	4	20	26	1,87	1774	1472	269	175	33
KANGASLAMPI	465	138	220	40	12	22	33	1,86	1764	1426	307	218	31
KANGASNIEMI	1876	558	825	225	39	103	126	1,81	7134	5643	1431	978	60
KERIMÄKI	1812	490	870	185	42	113	112	1,81	6552	5584	902	630	66
MIKKELIN MLK S:T MICHELS LK	3336	837	1716	304	68	178	233	1,84	11951	10472	1394	946	85
MÄNTYHARJU	2006	601	799	262	56	134	154	1,77	7550	5904	1538	1212	108
PERTUNMAA	627	194	255	75	19	36	48	1,72	2354	1822	498	409	34
PIEKSAMÄEN MLK PIEKSAMÄKI LK	1888	500	987	164	33	96	108	1,88	6828	5990	804	555	34
PUNKAHARJU	1262	373	572	143	27	72	75	1,78	4572	3801	705	498	66
PUMALA	878	274	371	101	23	55	54	1,84	3316	2644	649	457	23
RANTASALMI	1339	404	621	140	27	68	79	1,78	4970	4034	866	627	70
RISTIINA	1434	409	624	158	31	109	103	1,77	5257	4313	905	666	39
SAVONRANTA	404	134	161	44	8	30	27	1,90	1533	1218	290	206	25
SULKAVA	1035	331	466	107	23	42	66	1,74	3788	3048	700	471	40
YSYMÄ	1455	509	580	165	32	73	96	1,82	5430	4258	1089	866	83
VIRTASALMI	360	116	152	43	17	15	17	1,68	1323	1042	271	194	10
POHJOIS-KARJALAN LÄÄNI NORRA KARELENS LÄN JOENSUU	13700	3700	5363	1704	229	861	1843	1,68	50110	39199	10360	8611	551
KITEE	3004	847	1429	306	58	150	214	1,82	11168	9179	1920	1435	69

27. PERHEET PERHETYYPIN MUKAAN JA HENKILÖT PERHEISIIN KUULUMISEN MUKAAN LÄÄNEITTÄIN JA KUNNITTAIN 31.12.1994 (JATK.)  
FAMILJER EFTER TYP OCH PERSONER EFTER FAMILJETILLHÖRIGHET, LÄN OCH KOMMUN 31.12.1994 (FORTS.)

ALUE OMRÅDE	PERHEITÄ - FAMILJER							KES- KI- MÄÄ- RÄI- NEN LAP- SILU- KU- MÄÄRÄ ME- DEL- AN- TAL BARN	HENKILÖITÄ - PERSONER				
	YH- TEENSA  TOTALT	PERHETYYPPI - FAMILJETYP							YHTEEN- SÄ  TOTALT	PER- HEIS- SÄ  I FA- MILJER	PERHEESEEN KUU- LUMATON TILLHÖR EJ FAMILJ		LAI- TOS- VRES- TÖ + LUO- KITTE.
		AVIO- PARI ILMAN LAPSIA	AVIO- PARI JA LAPSIA	ÄITI JA LAPSIA	ISÄ JA LAPSIA	AVO- PARI JA LAPSIA	AVO- PARI ILMAN LAPSIA				YHTEENSÄ TOTALT	JOISTA YKSIN- ASUVIA DÄRAV- ENSAM- BOENDE	
LIEKSA	4615	1368	1981	537	93	279	357	1.73	16949	13597	3118	2480	234
NURMES	2900	798	1202	389	71	204	236	1.80	10794	8701	1942	1489	151
OUTOKUMPU	2406	690	1060	274	47	132	203	1.83	8991	7264	1671	1318	56
ENO	2062	608	909	211	59	135	140	1.80	7639	6222	1367	1057	50
ILOMANTSI	2106	614	943	252	40	114	143	1.78	7907	6317	1472	1102	118
JUUKA	1912	523	828	247	53	126	135	1.80	7149	5786	1294	945	69
KESÄLAHTI	835	259	369	89	16	51	51	1.91	3131	2570	547	387	14
KIIHTELYSVAARA	734	184	365	66	14	54	51	1.96	2788	2367	382	282	39
KONTIOLAHTI	2942	673	1536	282	58	164	229	1.91	10768	9440	1269	945	59
LIPERI	3178	857	1499	316	77	181	248	1.89	11656	9884	1725	1302	47
POLVIJÄRVI	1564	432	682	229	39	80	102	1.81	5819	4723	1041	767	55
PYHÄSELKÄ	1872	423	978	162	40	120	149	2.01	7066	6161	817	629	88
RÄÄKKYLÄ	903	289	387	88	26	51	62	1.78	3420	2675	732	522	13
TOHMAJÄRVI	1518	444	699	161	41	89	84	1.87	5707	4685	970	709	52
TUUPOVAARA	712	208	300	93	19	40	52	1.77	2648	2113	477	369	58
VALTIMO	870	243	421	106	21	44	35	1.99	3438	2790	603	449	45
VÄRTSILÄ	194	55	95	23	5	8	8	1.90	769	609	149	119	11
KUOPION LÄÄNI KUOPIO LÄN KUOPIO	22948	6139	9525	2739	381	1395	2769	1.69	83955	66535	16321	13758	1099
IISALMI	6494	1574	2974	764	133	406	643	1.77	24117	19669	4101	3280	347
KIURUVESI	2956	830	1364	352	88	160	162	1.89	11288	9188	2008	1382	92
SUONENJOKI	2354	731	978	254	48	145	198	1.82	8663	6996	1542	1179	125
VARKAUS	6706	1990	2732	745	139	428	672	1.68	24209	19331	4452	3894	426
JUANKOSKI	1716	506	811	187	47	75	90	1.80	6392	5218	1073	785	101
KAAVI	1116	362	495	106	14	55	84	1.83	4146	3335	758	561	53
KARTTULA	921	249	471	89	16	52	44	1.96	3519	2970	527	381	22
KEITELE	836	227	403	103	19	34	50	1.93	3250	2631	575	404	44
LAPINLAHTI	2117	577	994	233	48	130	135	1.91	8064	6636	1323	969	105
LEPPÄVIRTA	3141	914	1420	349	77	176	205	1.84	11649	9577	1895	1418	177
MAANINKA	1066	304	504	108	35	68	47	1.87	4078	3323	696	511	59
NILSIÄ	1985	557	933	229	48	94	124	1.81	7388	6049	1227	861	112
PIELAVESI	1692	518	747	184	41	88	114	1.91	6521	5186	1206	849	129
RAUTALAMPI	1133	364	495	127	27	62	58	1.82	4266	3409	800	574	57
RAUTAVAARA	744	209	347	84	20	49	35	1.84	2826	2304	486	344	36
SIILINJÄRVI	5367	1174	2864	496	111	343	379	1.84	19310	17158	2003	1610	149
SONKAJÄRVI	1513	413	760	159	31	69	81	1.89	5811	4765	968	622	78
TERVO	564	170	244	74	16	30	30	1.88	2153	1721	394	268	38
TUUSNIEMI	884	249	427	108	26	42	32	1.80	3506	2722	752	563	32
VARPAISJÄRVI	917	277	407	118	16	52	47	1.85	3477	2799	639	422	39
VEHMERSALMI	619	179	306	64	15	26	29	1.75	2322	1879	402	267	41
VESANTO	845	254	371	98	21	49	52	1.75	3151	2515	591	425	45
VIEREMÄ	1231	298	644	121	31	73	64	1.88	4739	3946	721	440	72
KESKI-SUOMEN LÄÄNI MELLERSTA FINLANDS LÄN JYVÄSKYLÄ	19401	5395	7674	2411	340	1207	2374	1.71	73083	55970	16317	13814	796
JÄMSÄ	3633	1090	1541	360	71	200	371	1.81	13105	10766	2260	1793	79

27. PERHEET PERHETYYPIN MUKAAN JA HENKILÖT PERHEISIIN KUULUMISEN MUKAAN LÄÄNEITTÄIN JA KUNNITTAIN 31.12.1994 (JATK.)  
FAMILJER EFTER TYP OCH PERSONER EFTER FAMILJETILLHÖRIGHET, LÄN OCH KOMMUN 31.12.1994 (FORTS.)

ALUE OMRÅDE	PERHEITÄ - FAMILJER							KES- KI- MÄÄ- RÄI- NEN LAP- SILU- KU- MÄÄRÄ ME- DEL- AN- TAL BARN	HENKILÖITÄ - PERSONER				
	YH- TEENSÄ  TOTALT	PERHETYYPPI - FAMILJETYP							YHTEEN- SÄ  TOTALT	PER- HEIS- SÄ  I FA- MILJER	PERHEESEEN KUU- LUMATON TILLHÖR EJ FAMILJ		LAI- TOS- VÄES- TÖ + LUO- KITTE.
		AVIO- PARI ILMAN LAPSIÄ	AVIO- PARI JA LAPSIÄ	ÄITI JA LAPSIÄ	ISÄ JA LAPSIÄ	AVO- PARI JA LAPSIÄ	AVO- PARI ILMAN LAPSIÄ				YHTEENSÄ TOTALT	YHTEENSÄ TOTALT	
JÄMSÄNKOSKI	2228	684	907	228	55	170	184	1.79	8039	6608	1366	1066	65
KEURUU	3343	1013	1472	342	80	202	234	1.80	12468	10028	2368	1811	72
SAARIJÄRVI	2923	833	1330	332	69	155	204	1.87	10828	8964	1730	1272	134
SUOLAHTI	1640	431	686	197	32	128	166	1.76	6003	4882	1052	852	69
ÄÄNEKOSKI	3814	1011	1650	419	73	266	395	1.76	13761	11385	2222	1753	154
HANKASALMI	1540	449	693	187	26	88	97	1.88	6050	4736	1243	878	71
JOUTSA	1230	384	492	127	32	106	89	1.79	4586	3653	902	673	31
JYVÄSKYLÄN MLK JYVÄSKYLÄ LK	8538	2212	4137	791	145	525	728	1.80	30199	26217	3778	2999	204
KANNONKOSKI	502	175	199	63	9	23	33	2.06	1882	1537	331	232	14
KARSTULA	1485	383	733	169	38	81	81	1.84	5517	4640	808	564	69
KINNULA	535	99	300	55	16	33	32	2.37	2302	1958	318	225	26
KIVIJÄRVI	447	124	236	40	14	14	19	2.29	1840	1537	281	211	22
KONNEVESI	932	278	432	113	19	46	44	1.78	3418	2817	567	397	34
KORPILAHTI	1370	393	601	153	25	95	103	1.93	5189	4247	889	650	53
KUHMOINEN	880	338	327	79	22	42	72	1.78	3285	2496	762	551	27
KYYJÄRVI	508	121	269	60	9	23	26	1.99	1966	1666	272	176	28
LAUKAA	4346	1025	2152	428	96	321	324	1.97	16340	14060	2124	1567	156
LEIVONMÄKI	351	107	146	42	9	22	25	1.84	1341	1054	268	208	19
LUHANKA	289	96	123	37	11	15	7	1.74	1070	853	206	132	11
MULTIA	598	191	254	69	21	24	39	1.85	2271	1785	478	312	8
MUURAME	2002	485	1016	175	36	132	158	1.86	7157	6325	803	614	29
PETÄJÄVESI	1005	277	439	108	22	75	84	1.81	3788	3047	714	478	27
PIHTIPUDAS	1482	415	632	191	39	102	103	1.89	5593	4557	974	707	62
PYLKÖNMÄKI	325	102	142	44	6	10	21	2.01	1252	1006	232	136	14
SUMIAINEN	379	125	170	26	9	22	27	1.95	1398	1166	217	162	15
TOIVAKKA	641	170	307	70	15	41	38	1.92	2460	2027	416	286	17
UURAINEN	820	209	417	84	12	49	49	1.93	3078	2631	409	289	38
VIITASAARI	2277	636	977	275	52	165	172	1.82	8447	6900	1456	1061	91
VAASAN LÄÄNI - VASA LÄN VAASA-VASA	15148	4597	6054	1689	246	975	1587	1.72	55089	43737	10597	8942	755
ALAJÄRVI	2469	621	1375	276	51	63	83	2.19	9682	8468	1097	726	117
ALAVUS-ALAVO	2815	784	1411	275	65	115	165	1.95	10428	8920	1371	1026	137
KANNUS	1618	385	896	151	25	64	97	2.08	6291	5428	833	572	30
KASKINEN-KASKÖ	452	134	209	42	14	28	25	1.79	1651	1373	252	222	26
KAUHAVA	2265	646	1173	222	42	73	109	1.95	8573	7204	1261	951	108
KOKKOLA-KARLEBY	9816	2694	4731	956	147	499	789	1.87	35592	30363	4906	3787	323
KRISTINANKAUPUNKI KRISTINESTAD	2403	752	1137	209	41	120	144	1.79	8664	7256	1317	1047	91
KURIKKA	3043	845	1552	290	53	119	184	1.89	11196	9554	1556	1173	86
LAPUA-LAPPO	3889	1095	2035	358	86	111	204	1.95	14580	12388	2045	1509	147
NÄRPÖ-NÄRPES	2911	991	1286	199	56	214	165	1.73	10296	8607	1517	1171	172
PIETARSAARI-JAKOBSTAD	5532	1810	2496	429	79	313	405	1.82	19908	16608	3138	2725	162
SEINÄJOKI	7955	2098	3645	951	113	348	800	1.75	28972	23706	4989	4292	277
UUSIKAARLEPPY NYKARLEBY	2070	617	1120	125	26	73	109	1.94	7667	6598	1002	814	67
ÄHTÄRI	2064	618	990	192	37	115	112	1.90	7681	6437	1136	878	108

27. PERHEET PERHETYYPIN MUKAAN JA HENKILÖT PERHEISIIN KUULUMISEN MUKAAN LÄÄNEITTÄIN JA KUNNITTAIN 31.12.1994 (JATK.)  
FAMILJER EFTER TYP OCH PERSONER EFTER FAMILJETILLHÖRHIGHET, LÄN OCH KOMMUN 31.12.1994 (FORTS.)

ALUE OMRÅDE	PERHEITÄ - FAMILJER							KES- KI- MÄÄ- RÄI- NEN LAP- SILU- KU- MÄÄRÄ	HENKILÖITÄ - PERSONER				
	YH- TEENSÄ	PERHETYYPPI - FAMILJETYP							VHTEEN- SÄ	PER- HEIS- SÄ	PERHEESEEN KUU- LUMATON		LAI- TOS- VKES- TÖ + LUO- KITTE.
		TOTALT	AVIO- PARI ILMAN LAPSIA	AVIO- PARI JA LAPSIA	ÄITI JA LAPSIA	ISÄ JA LAPSIA	AVO- PARI JA LAPSIA				AVO- PARI ILMAN LAPSIA	TILLHÖR EJ FAMILJ	
ALAHÄRMÄ	1395	388	762	110	23	51	61	2,01	5383	4559	738	551	86
EVIJÄRVI	873	237	469	80	18	37	32	2,00	3331	2853	425	280	53
HALSUA	413	100	242	35	7	15	14	2,07	1643	1404	229	138	10
HIMANKA	903	224	498	91	19	27	44	2,03	3392	2986	381	224	25
ILMAJOKI	3268	871	1768	298	72	87	172	1,97	12077	10541	1465	1131	71
ISOJOKI-STORÅ	765	255	327	82	21	45	35	1,71	2893	2241	596	434	56
ISOKYRÖ-STORKYRÖ	1455	436	689	167	30	61	72	1,86	5352	4475	815	609	62
JALASJÄRVI	2572	720	1281	274	74	105	118	1,93	9761	8134	1575	1082	52
JURVA	1416	402	742	118	28	47	79	1,87	5210	4430	712	513	68
KARIJOKI-BÖTOM	516	176	235	46	12	21	26	1,92	1952	1578	331	263	43
KAUHAJOKI	4159	1002	2005	485	84	263	320	1,86	15542	13024	2416	1772	102
KAUSTINEN-KAUSTBY	1186	258	697	107	19	40	65	2,08	4566	4043	508	292	15
KORSNÄS	681	244	302	49	14	37	35	1,72	2305	1992	284	226	29
KORTESJÄRVI	737	226	389	60	12	21	29	1,97	2782	2351	388	270	43
KRUUNUPYY-KRONOBY	1888	484	1117	130	30	50	77	1,97	7057	6229	779	542	49
KUORTANE	1304	387	694	100	31	35	57	1,94	4877	4145	678	487	54
KÄLVÄ	1243	286	742	107	15	45	48	2,01	4658	4190	444	279	24
LAIHIA	2073	536	1076	212	50	80	119	1,94	7627	6629	914	723	84
LAPPAJÄRVI	1138	317	624	106	26	27	38	2,08	4442	3771	634	417	37
LEHTIMÄKI	609	183	320	55	17	14	20	1,99	2303	1952	319	220	32
LESTIJÄRVI	280	65	145	37	7	9	17	2,23	1113	958	152	93	3
LOHTAJA	812	201	478	63	13	17	40	2,08	3097	2738	335	189	24
LUOTO-LARSMO	877	182	600	39	13	23	20	2,84	3907	3621	273	195	13
MAALAHTI-MALAX	1638	513	718	134	34	142	97	1,79	5878	4944	860	646	74
MAKSAMA-MAXMO	324	108	147	20	6	26	17	1,98	1163	1017	145	121	1
MUSTASAARI-KORSHOLM	4684	1305	2373	341	80	296	289	1,83	16294	14608	1549	1189	137
NURMO	2747	594	1574	237	51	120	171	1,93	9985	9033	909	718	43
ORAVAINEN-ORAVAIS	659	222	314	43	14	47	19	1,95	2456	2077	351	292	28
PEDERSÖREN KUNTA PEDERSÖRE	2644	675	1624	147	33	72	93	2,24	10180	9309	825	587	46
PERHO	784	175	466	87	21	21	14	2,67	3414	3048	361	240	5
PERÄSEINÄJOKI	1095	300	561	114	25	46	49	1,83	4080	3414	644	479	22
SOINI	753	213	411	75	15	19	20	2,04	2970	2475	453	301	42
TEUVA-ÖSTERMARK	1955	634	947	149	46	91	88	1,94	7207	6101	1025	730	81
TOHOLAMPI	1033	247	586	92	21	30	57	2,21	4067	3562	483	344	22
TÖYSÄ	826	242	397	83	23	37	44	2,08	3195	2671	485	354	39
ULLAVA	269	57	160	29	2	8	13	2,42	1129	988	139	76	2
VETELI-VETIL	1060	255	622	106	12	27	38	2,04	4057	3570	462	281	25
VIMPELI-VINDALA	1008	269	561	89	25	25	39	1,92	3805	3248	502	319	55
VÄHÄKYRÖ-LILLKYRÖ	1325	339	699	120	25	75	67	1,92	4937	4273	602	471	62
VÖYRI-VÖRÄ	1013	325	490	66	30	50	52	1,87	3754	3118	603	456	33
YLIHÄRMÄ	877	279	443	77	21	22	35	1,98	3316	2769	492	356	55
YLISTARO	1554	412	831	155	32	35	89	1,93	5939	4950	920	637	69
OULUN LÄÄNI ULEÅBORGS LÄN OULU-ULEÅBORG	28721	7395	11908	3566	487	1767	3598	1,76	106419	84637	20724	16883	1058
HAAPAJÄRVI	2135	499	1084	257	49	93	153	2,16	8546	7167	1257	883	122

27. PERHEET PERHETYYPIN MUKAAN JA HENKILÖT PERHEISIIN KUULUMISEN MUKAAN LÄÄNEITTÄIN JA KUNNITTAIN 31.12.1994 (JATK.)  
FAMILJER EFTER TYP OCH PERSONER EFTER FAMILJETILLHÖRIGHET, LÄN OCH KOMMUN 31.12.1994 (FORTS.)

ALUE OMRÅDE	PERHEITÄ - FAMILJER							KES- KI- MÄÄ- RÄI- NEN LAP- SILU- KU- MÄÄRÄ ME- DEL- AN- TAL BARN	HENKILÖITÄ - PERSONER				
	YH- TEENSÄ  TOTALT	PERHETYYPPI - FAMILJETYP							YHTEEN- SÄ  TOTALT	PER- HEIS- SÄ  I FA- MILJER	PERHEESEEN KUU- LUMATON TILLHÖR EJ FAMILJ		LAI- TOS- VKES- TÖ + LUO- KITTE.
		AVIO- PARI ILMAN LAPSIA	AVIO- PARI JA LAPSIA	ÄITI JA LAPSIA	ISÄ JA LAPSIA	AVO- PARI JA LAPSIA	AVO- PARI ILMAN LAPSIA				YHTEENSÄ TOTALT	JOISTA YKSIN- ASUVIA DÄRAV- ENSAM- BOENDE	
KAJAANI	10084	2573	4470	1166	191	716	968	1.80	36859	30557	5865	5041	437
KUHMO	3325	854	1631	359	67	212	202	1.91	12513	10556	1854	1367	103
NIVALA	2751	659	1515	267	55	110	145	2.33	11410	9718	1595	1051	97
OULAINEN	2167	530	1095	231	39	123	149	2.06	8465	7134	1233	940	98
PYHÄSALMI	1966	535	903	227	55	130	116	1.95	7493	6219	1214	836	60
RAAHE-BRAHESTAD	4682	1064	2314	481	101	292	430	1.94	17862	14959	2703	2199	200
YLIVIESKA	3481	865	1827	321	55	163	250	2.08	13536	11513	1903	1434	120
ALAVIESKA	776	199	389	82	8	33	65	2.26	3084	2617	445	329	22
HAAPAVESI	2054	437	1146	202	35	100	134	2.23	8366	7178	1100	724	88
HAILUOTO-KARLÖ	260	87	115	31	1	10	16	1.87	970	781	186	117	3
HAUKIPUDAS	3891	765	2088	392	90	287	269	2.02	14652	13062	1501	1084	89
HYRYSALMI	1039	271	520	113	25	68	42	1.92	3940	3331	561	385	48
II	1613	413	811	143	32	121	93	2.09	6207	5369	796	593	42
KALAJOKI	2402	554	1357	213	42	100	136	2.16	9472	8248	1133	835	91
KEMPELE	2870	579	1602	261	43	178	207	2.12	10635	9850	757	563	28
KESTILÄ	489	137	241	59	8	17	27	2.15	1968	1611	329	229	28
KIIMINKI	2440	452	1471	199	38	155	125	2.08	9187	8525	649	441	13
KUIVANIEMI	581	154	278	64	14	36	35	2.11	2325	1912	402	281	11
KUUSAMO	4847	1084	2543	475	107	301	337	2.09	18687	16263	2244	1469	180
KÄRSÄMÄKI	869	211	460	95	20	44	39	2.20	3587	2985	578	356	24
LIMINKA	1357	288	759	130	27	79	74	2.24	5421	4790	615	425	16
LUMIJOKI	413	100	202	54	7	26	24	2.18	1663	1395	260	181	8
MERIJÄRVI	321	75	180	32	8	10	16	2.66	1432	1213	199	119	20
MUHOS	2055	542	995	224	45	113	136	2.05	7828	6659	1100	812	69
OULUNSALO	1672	282	1081	130	30	78	71	2.60	7023	6610	391	291	22
PALTAMO	1280	355	558	164	38	92	73	1.90	4814	3974	804	564	36
PATTIJOKI	1620	316	970	117	43	94	80	2.13	6105	5688	378	287	39
PIIPPOLA	368	78	197	46	6	20	21	2.22	1526	1281	222	149	23
PUDASJÄRVI	2743	612	1387	338	68	172	166	2.18	11083	9363	1600	1086	120
PULKKILA	528	150	232	67	11	33	35	2.03	1977	1674	291	216	12
PUOLANKA	1162	336	537	131	29	64	65	1.86	4352	3582	732	492	38
PYHÄJOKI	991	242	528	89	31	59	42	2.11	3876	3352	478	332	46
PYHÄNTÄ	456	91	250	43	10	21	41	2.85	2089	1784	287	197	18
RANTSILA	594	183	248	71	24	34	34	2.15	2319	1903	389	247	27
REISJÄRVI	836	167	476	98	25	25	45	2.30	3528	2986	501	334	41
RISTIJÄRVI	530	156	248	77	6	27	16	1.94	2068	1670	370	229	28
RUUKKI	1195	290	611	130	19	73	72	2.38	5040	4221	743	536	76
SIEVI	1127	266	643	97	26	34	61	2.53	4793	4157	564	403	72
SIIKAJOKI	356	92	185	33	9	20	17	2.61	1528	1315	198	134	15
SOTKAMO	3137	826	1503	321	66	192	229	1.84	11551	9715	1723	1269	113
SUOMUSSALMI	3344	834	1557	383	79	249	242	1.85	12258	10414	1778	1225	66
TAIVALKOSKI	1394	292	726	163	35	103	75	2.22	5628	4873	691	411	64
TEMMES	187	50	94	16	6	14	7	1.99	720	611	105	79	4
TYRNÄVÄ	980	193	553	90	28	64	52	2.30	4024	3536	473	319	15
UTAJÄRVI	909	221	439	118	28	43	60	2.09	3609	2986	611	423	12

27. PERHEET PERHETYYPIN MUKAAN JA HENKILÖT PERHEISIIN KUULUMISEN MUKAAN LAÄNEITTÄIN JA KUNNITTAIN 31.12.1994 (JATK.)  
 FAMILJER EFTER TYP OCH PERSONER EFTER FAMILJETILLHÖRIGHET, LÄN OCH KOMMUN 31.12.1994 (FORTS.)

ALUE OMRÅDE	PERHEITÄ - FAMILJER							KES- KI- MÄÄ- RÄI- NEN LAP- SILU- KU- MÄÄRÄ ME- DEL- AN- TAL BARN	HENKILÖITÄ - PERSONER				
	YH- TEENSÄ  TOTALT	PERHETYYPPI - FAMILJETYP							YHTEEN- SÄ  TOTALT	PER- HEIS- SÄ  I FA- MILJER	PERHEESEEN KUU- LUMATON		LAI- TOS- VÄES- TÖ + LUO- KITTE.
		AVIO- PARI ILMAN LAPSIA	AVIO- PARI JA LAPSIA	ÄITI JA LAPSIA	ISÄ JA LAPSIA	AVO- PARI JA LAPSIA	AVO- PARI ILMAN LAPSIA				TILLHÖR EJ FAMILJ	YHTEENSÄ  TOTALT	
VAALA	1164	323	517	141	32	82	69	1.93	4464	3647	743	567	74
VIHANTI	996	274	496	87	29	50	60	2.11	3836	3275	516	381	45
VUOLIJOKI	814	249	374	66	21	61	43	1.90	2995	2535	423	346	37
YLI-II	587	133	332	67	11	24	20	2.66	2542	2250	278	165	14
YLIKIIHINKI	826	157	460	93	20	60	36	2.27	3434	2973	437	239	24
LAPIN LÄÄNI LAPPLANDS LÄN ROVANIEMI	9511	2331	3456	1507	185	867	1165	1.69	34895	27500	7016	5703	379
KEMI	6903	1990	2601	880	164	530	738	1.69	24936	19814	4851	4100	271
KEMIJÄRVI	3303	896	1388	380	57	311	271	1.77	11987	9945	1869	1391	173
TORNIO-TORNEÅ	6235	1455	2950	693	141	500	496	1.93	23274	19890	3196	2523	188
ENONTEKIÖ	638	125	302	84	23	63	41	1.91	2450	2071	364	250	15
INARI-ENARE	2067	408	844	282	50	282	201	1.82	7855	6458	1306	877	91
KEMINMAA	2575	580	1322	249	54	193	177	1.91	9402	8318	1053	853	31
KITTILÄ	1673	385	664	225	64	178	157	1.75	6228	5038	1126	742	64
KOLARI	1254	272	544	167	35	146	90	1.79	4579	3905	638	455	36
MUONIO	730	170	366	82	26	57	29	1.92	2758	2374	369	258	15
PELKOSENNIEMI	367	89	158	49	17	27	27	1.84	1406	1130	272	173	4
PELLO	1545	420	728	190	32	96	79	1.83	5516	4786	689	485	41
POSIO	1403	326	710	156	31	106	74	1.95	5300	4578	642	436	80
RANUA	1318	282	683	142	43	87	81	2.54	5687	4872	720	495	95
ROVANIEMEN MLK ROVANIEMI LK	5956	1438	2788	592	145	594	399	1.92	21711	19099	2358	1675	254
SALLA	1565	389	715	175	54	146	86	1.82	5925	4882	947	616	96
SAVUKOSKI	428	85	201	58	11	46	27	1.84	1685	1369	307	210	9
SIMO	1157	306	591	102	37	57	64	1.91	4163	3675	445	327	43
SODANKYLÄ	2909	612	1310	386	79	277	245	1.80	10747	9051	1640	1060	56
TERVOLA	1106	333	457	121	21	87	87	1.91	4132	3382	696	497	54
UTSJOKI	392	68	180	73	7	33	31	1.95	1553	1275	256	184	22
YLITORNIO-ÖVERTORNEÅ	1636	450	753	181	31	129	92	1.92	6136	5161	922	656	53
AHVENANMAAN MAAKUNTA LANDSKAPET ÅLAND MAARIANHAMINA MARIEHAMN	2767	773	920	382	48	304	340	1.62	10429	7789	2506	2018	134
BRÄNDÖ	142	50	58	10	3	14	7	1.64	546	410	131	91	5
ECKERÖ	221	66	88	18	6	29	14	1.74	820	663	151	123	6
FINSTRÖM	637	166	268	64	16	71	52	1.75	2250	1927	294	246	29
FÖGLÖ	156	57	62	14	5	11	7	1.88	603	466	130	116	7
GETA	119	39	58	11	1	8	2	1.94	467	377	86	71	4
HAMMARLAND	375	101	154	40	8	38	34	1.70	1299	1110	179	130	10
JOMALA	880	231	391	71	7	109	71	1.81	3150	2728	392	278	30
KUMLINGE	114	36	46	13	3	9	7	1.72	442	334	101	79	7
KÖKAR	83	21	33	13	2	9	5	1.65	318	245	72	54	1
LEMLAND	393	112	178	29	4	43	27	1.88	1391	1230	149	125	12
LUMPARLAND	92	21	41	11	5	8	6	1.80	333	285	46	37	2
SALTVIK	468	135	186	56	8	44	39	1.64	1627	1353	250	195	24
SOTTUNGA	30	12	14	1	0	3	0	2.11	129	97	31	27	1
SUND	264	83	103	27	6	26	19	1.70	953	771	169	151	13
VÄRDÖ	108	38	40	10	2	9	9	1.93	401	322	74	57	5

28. LAPSIPERHEET PERHETYYPIN MUKAAN, LAPSIMÄÄRÄT JA PERHEET, JOISSA ALLE 25-VUOTIAITA LAPSIA MAAKUNNITTAIN 31.12.1994  
 BARNFAMILJER EFTER FAMILJETYP, ANTAL BARN OCH FAMILJER MED BARN UNDER 25 ÅR LANDSKAPSVIS 31.12.1994

MAAKUNTA  LANDSKAP	LAPSIPERHEITÄ - BARNFAMILJER										PERHEITÄ, JOISSA 0-24-VUOTIAITA LAPSIA FAMILJER MED 0-24-ÄRIGA BARN		
	YHTEENSÄ TOTALT	PERHETTÄ HUOLTAA FAMILJEN FÖRSÖRJS AV				HENKI- LÖITÄ PER- HEISSÄ  PERSO- NER I FAMIL- JER	0-17- VUOT. LAP- SIA/ PERHE  0-17- ÄRIGA BARN PER FAMILJ	0-17- VUOTI- AITA LAPSIA  0-17- ÄRIGA BARN	PERHEET JOISSA 0-6-VUO- TIAITA LAPSIA  FAMILJ. MED 0-6- ÄRIGA BARN	PER- HEITÄ YH- TEENSÄ  FA- MILJER TOTALT	HENKI- LÖITÄ PER- HEISSÄ  PERSO- NER I FAMILJ- ER	0-24- VUOTI- AITA LAPSIA  0-24- ÄRIGA BARN	0-24- VUO- TIAITA LAPS./ PERHE  0-24- ÄRIGA BARN PER FAMILJ
		AVIO- PARI  ÄKTA MAKAR	ÄITI  MOR	ISÄ  FAR	AVO- PARI  SAM- BOR								
KOKO MAA - HELA LANDET	643799	459978	95426	13162	75233	2443563	1,79	1152947	314658	757934	2792707	1393825	1,84
UUSIMAA NYLAND	168325	114313	30651	3521	19840	612240	1,71	288260	86750	195022	691106	340152	1,74
VARSINAIS-SUOMI EGENTLIGA FINLAND	53277	37771	8141	1041	6324	197853	1,73	92069	25470	62880	227041	111438	1,77
SATAKUNTA SATAKUNTA	30035	22101	4220	548	3166	113853	1,76	52975	13843	36111	132666	65451	1,81
HÄME TAVASTLAND	20246	14462	2960	450	2374	76370	1,78	36073	9883	23935	87687	43524	1,82
PIRKANMAA BIRKALAND	53394	38460	7792	1010	6132	199878	1,75	93273	25963	63325	230030	113134	1,79
PÄIJÄT-HÄME PÄIJÄT-HÄME	22658	15601	3711	503	2843	84064	1,73	39298	10540	26938	96962	47852	1,78
KYMENLAAKSO KYMENEDALEN	23253	16653	3362	578	2660	86394	1,72	39931	10765	28015	100898	49289	1,76
ETELÄ-KARJALA SÖDRA KARELEN	16747	11934	2443	373	1997	62822	1,74	29084	7787	20133	73190	36005	1,79
ETELÄ-SAVO SÖDRA SAVOLAX	20894	15059	2816	468	2551	79715	1,78	37286	9619	25179	93033	46119	1,83
POHJOIS-SAVO NORRA SAVOLAX	32835	23923	4386	730	3796	125401	1,80	58982	15632	38624	143298	71368	1,85
POHJOIS-KARJALA NORRA KARELEN	22304	16180	2938	495	2691	85933	1,83	40908	10606	26011	97372	48893	1,88
KESKI-SUOMI MELLERSTA FINLAND	32678	23541	4414	681	4042	126078	1,83	59865	15798	38316	143502	72239	1,89
ETELÄ-POHJANMAA SÖDRA ÖSTERBOTTEN	25646	20705	2617	419	1905	104146	1,92	49211	12322	30740	120518	61642	2,01
VAASAN RANNIKKOSEUTU VASA KUSTREGION	22031	16829	2360	354	2488	87259	1,86	40927	10839	26406	101134	50887	1,93
KESKI-POHJANMAA MELLERSTA ÖSTERBOTTEN	9721	7880	980	132	729	40438	1,99	19386	4707	11545	46303	24105	2,09
POHJOIS-POHJANMAA NORRA ÖSTERBOTTEN	47272	35902	5591	894	4885	196425	2,05	97096	23841	54678	219686	116599	2,13
KAINUU KAJANALAND	12386	8963	1502	275	1646	48590	1,85	22974	5712	14601	55575	28043	1,92
LAPPI LAPPLAND	26951	17792	4051	632	4476	104407	1,85	49901	12920	31668	118978	60410	1,91
ÄRVENANMAA ÅLAND	3146	1909	491	58	688	11697	1,73	5448	1661	3807	13728	6675	1,75

29. LAPSIPERHEET PERHETYYPIN MUKAAN, LAPSIMÄÄRÄT JA PERHEET, JOISSA ALLE 25-VUOTIAITA LAPSIA LÄÄNEITTÄIN JA KUNNITTAIN 31.12.1994  
 BARNFAMILJER EFTER FAMILJETYP, ANTAL BARN OCH FAMILJER MED BARN UNDER 25 ÅR I LÄN OCH KOMMUNER 31.12.1994

ALUE OMRÅDE	LAPSIPERHEITÄ - BARNFAMILJER										PERHEITÄ, JOISSA 0-24-VUOTIAITA LAPSIA FAMILJER MED 0-24-ÄRIGA BARN		
	YHTEENSÄ TOTALT	PERHETTÄ HUOLTAA FAMILJEN FÖRSÖRJS AV				HENKI- LÖITÄ PER- HEISSÄ	0-17- VUOT. LAP- SIA/ PERHE	0-17- VUOTI- AITA LAPSIA	PERHEET JOISSA 0-6-VUO- TIAITA LAPSIA	PER- HEITÄ YH- TEENSÄ	HENKI- LÖITÄ PER- HEISSÄ	0-24- VUOTI- AITA LAPSIA	0-24- VUOTI- AITA LAPS./ PERHE
		AVIO- PARI	ÄITI MOR	ISÄ FAR	AVO- PARI SAM- BOR								
KOKO MAA - HELA LANDET	643799	459978	95426	13162	75233	2443563	1,79	1152947	314658	757934	2792707	1393825	1,84
KAUPUNGIT - STÄDER	408548	280563	70890	8329	48766	1502658	1,72	703152	201258	479705	1715758	845375	1,76
MUUT KUNNAT ÖVRIGA KOMMUNER	235251	179415	24536	4833	26467	940905	1,91	449795	113400	278229	1076949	548450	1,97
UUDENMAAN LÄÄNI NYLANDS LÄN	168325	114313	30651	3521	19840	612240	1,71	288260	86750	195022	691106	340152	1,74
TURUN-PORIN LÄÄNI ÅBO-BJÖRNEBORGS LÄN	86205	62026	12710	1648	9821	322892	1,74	150324	40699	102423	372603	183310	1,79
HÄMEEN LÄÄNI TAVASTEHUS LÄN	89634	63768	13552	1821	10493	334976	1,75	156769	43258	106210	385211	189926	1,79
KYMEN LÄÄNI KYMMENE LÄN	40000	28587	5805	951	4657	149216	1,73	69015	18552	48148	174088	85294	1,77
MIIKKELIN LÄÄNI S:T MICHELS LÄN	24665	17660	3378	551	3076	93865	1,78	43881	11361	29735	109605	54282	1,83
POHJOIS-KARJALAN LÄÄNI NORRA KARELENS LÄN	22304	16180	2938	495	2691	85933	1,83	40908	10606	26011	97372	48893	1,88
KUOPION LÄÄNI KUOPIO LÄN	32835	23923	4386	730	3796	125401	1,80	58982	15632	38624	143298	71368	1,85
KESKI-SUOMEN LÄÄNI MELLERSTA FINLANDS LÄN	32678	23541	4414	681	4042	126078	1,83	59865	15798	38316	143502	72239	1,89
VAASAN LÄÄNI VASA LÄN	57398	45414	5957	905	5122	231843	1,91	109524	27868	68691	267955	136634	1,99
OULUN LÄÄNI ULEÅBORGS LÄN	59658	44865	7093	1169	6531	245015	2,01	120070	29553	69279	275261	144642	2,09
LAPIN LÄÄNI LAPPLANDS LÄN	26951	17792	4051	632	4476	104407	1,85	49901	12920	31668	118978	60410	1,91
ARVENANMAAN MAAKUNTA LANDSKAPET ÅLAND	3146	1909	491	58	688	11697	1,73	5448	1661	3807	13728	6675	1,75
UUDENMAAN LÄÄNI NYLANDS LÄN PÄÄKAUPUNKISEUTU 1) HUVUDSTADSREGIONEN	108108	71660	22267	2236	11945	384894	1,67	180804	56690	124825	433351	212153	1,70
HELSINKI - HELSINGFORS	56336	35063	13477	1270	6526	195258	1,63	91651	29784	64923	219595	106999	1,65
ESPOO-ESBO	26857	19608	4324	445	2480	99323	1,74	46809	14046	31085	111967	55305	1,78
HANKO-HANGÖ	1391	827	239	38	287	5115	1,70	2365	597	1697	6030	2955	1,74
HYVINKÄÄ-HYVINGE	5493	3838	847	98	710	20137	1,70	9348	2739	6347	22701	11052	1,74
JÄRVENPÄÄ	5224	3645	855	100	624	19201	1,74	9076	2829	5892	21171	10463	1,78
KARJAA-KARIS	1113	701	178	15	219	4206	1,80	1999	566	1309	4821	2401	1,83
KARKKILA	1103	796	145	24	138	4183	1,79	1975	522	1276	4705	2349	1,84
KAUNIAINEN-GRANKULLA	1106	872	143	17	74	4307	1,80	1989	517	1372	5166	2583	1,88
KERAVA-KERVO	4346	3025	716	89	516	15919	1,71	7442	2112	5047	18028	8850	1,75
LOHJA-LOJO	1943	1249	391	46	257	7104	1,74	3385	909	2297	8141	4051	1,76
LOVIISA-LOVISA	947	566	177	27	177	3462	1,67	1580	403	1149	4052	1987	1,73
ORIMATTILA	1816	1291	266	41	218	6994	1,86	3370	907	2154	8053	4067	1,89
PORVOO-BORGÅ	2627	1748	441	49	389	9655	1,72	4526	1373	3131	11153	5466	1,75
TAMMISAARI-EKENÄS	1733	1069	260	38	366	6498	1,76	3056	925	2132	7731	3794	1,78
VANTAA-VANDA	23809	16117	4323	504	2865	86006	1,69	40355	12343	27445	96623	47266	1,72
ARTJÄRVI-ARTSJÖ	170	130	14	3	23	692	1,95	331	84	210	827	416	1,98
ASKOLA	603	459	53	20	71	2415	1,91	1152	289	707	2734	1402	1,98
INKOO-INGÅ	617	437	90	13	77	2428	1,93	1192	314	731	2774	1429	1,95

1) HELSINKI-HELSINGFORS, ESPOO-ESBO, KAUNIAINEN-GRANKULLA, VANTAA-VANDA

29. LAPSIPERHEET PERHETYYPIN MUKAAN, LAPSIMÄÄRÄT JA PERHEET, JOISSA ALLE 25-VUOTIAITA LAPSIA LÄÄNEITTÄIN JA KUNNITTAIN 31.12.1994  
 BARNFAMILJER EFTER FAMILJETYP, ANTAL BARN OCH FAMILJER MED BARN UNDER 25 ÅR I LÄN OCH KOMMUNER 31.12.1994 (JATK. - FORTS.)

ALUE OMRÅDE	LAPSIPERHEITÄ - BARNFAMILJER							PERHEITÄ, JOISSA 0-24-VUOTIAITA LAPSIA FAMILJER MED 0-24-ÅRIGA BARN					
	YHTEENSÄ TOTALT	PERHETTÄ HUOLTTAA FAMILJEN FÖRSÖRJS AV				HENKI- LÖITÄ PER- HEISSÄ	0-17- VUOT. LAP- SIA/ PERHE	0-17- VUOTI- AITA LAPSIA	PERHEET JOISSA 0-6-VUO- TIAITA LAPSIA	PER- HEITÄ YH- TEENSÄ	HENKI- LÖITÄ PER- HEISSÄ	0-24- VUOTI- AITA LAPSIA	0-24- VUO- TIAITA LAPS./ PERHE
		AVIO- PARI	ÄITI	ISÄ	AVO- PARI								
KARJALOHJA-KARISLOJO	155	110	16	2	27	617	1,99	309	78	166	655	341	2.05
KIRKKONUMMI-KYRKSLÄTT	4168	3059	536	93	480	15780	1,78	7434	2017	4803	17715	8795	1.83
LAPINJÄRVI-LAPPTRÄSK	363	269	40	10	44	1454	1,90	691	186	444	1709	872	1.96
LILJENDAL	183	132	21	5	25	728	1,98	363	105	220	847	431	1.96
LOHJAN KUNTA LOJO KOMMUN	2654	1902	318	52	382	10003	1,78	4711	1348	3083	11303	5542	1.80
MYRSKYLÄ-MÖRSKOM	238	159	36	9	34	946	1,96	466	119	278	1072	561	2.02
MÄNTSÄLÄ	2188	1647	239	45	257	8597	1,90	4155	1125	2523	9610	4877	1.93
NUMMI-PUSULA	687	519	73	8	87	2700	1,87	1287	353	816	3104	1551	1.90
NURMIJÄRVI	4509	3425	514	75	495	17279	1,82	8207	2304	5247	19534	9677	1.84
PERNAJA-PERNÄ	455	323	41	11	80	1782	1,87	851	249	531	2023	1012	1.91
POHJA-POJO	604	374	97	17	116	2292	1,85	1115	295	722	2648	1333	1.85
PORNAINEN-BORGNÄS	523	404	44	11	64	2223	2,16	1128	297	594	2452	1318	2.22
PORVOON MLK-BORGÅ LK	3125	2193	394	77	461	11907	1,79	5587	1544	3694	13692	6810	1.84
PUKKILA	225	165	21	4	35	931	2,04	460	121	270	1074	556	2.06
RUOTSINPYHTÄÄ STRÖMFORS	402	291	49	9	53	1543	1,78	715	174	476	1769	886	1.86
SAMMATTI	159	114	19	1	25	612	1,76	280	80	186	695	346	1.86
SIPOO-SIBBO	2079	1608	215	39	217	8077	1,84	3823	1024	2452	9257	4612	1.88
SIUNTIO-SJUNDEÅ	605	449	56	14	86	2362	1,88	1138	281	718	2710	1356	1.89
TUUSULA-TUSBY	4344	3217	536	104	487	16539	1,80	7808	2130	5003	18545	9237	1.85
VIHTI	3425	2512	447	98	368	12965	1,79	6131	1661	3892	14420	7204	1.85
TURUN-PORIN LÄÄNI ÅBO-BJÖRNEBORGS LÄN TURKU-ÅBO	18091	11689	3766	364	2272	63578	1,62	29332	8929	21187	72500	34991	1.65
HARJAVALTA	1027	729	154	15	129	3839	1,72	1770	449	1259	4549	2225	1.77
HUITTINEN	1134	824	154	21	135	4315	1,80	2037	549	1352	4998	2482	1.84
KAAKINA-S:T KARINS	2763	2039	388	52	284	10248	1,71	4728	1347	3260	11767	5744	1.76
KANKAANPÄÄ	1756	1309	238	29	180	6754	1,79	3143	804	2074	7739	3873	1.87
KOKEMÄKI-KUMO	1073	812	133	19	109	4162	1,82	1955	476	1297	4865	2425	1.87
LAITILA	1163	854	143	19	147	4509	1,80	2091	512	1416	5294	2627	1.86
LOIMAA	837	576	153	20	88	3110	1,74	1460	401	995	3579	1783	1.79
NAANTALI-NÄDENDAL	1771	1245	288	32	206	6483	1,70	3011	818	2079	7425	3645	1.75
PARAINEN-PARGAS	1526	1091	205	22	208	5891	1,82	2771	698	1819	6805	3412	1.88
PORI-BJÖRNEBORG	9282	6401	1697	179	1005	33805	1,69	15699	4394	11084	39180	19090	1.72
RAISIO-RESO	3127	2196	448	68	415	11402	1,67	5237	1516	3631	12917	6239	1.72
RAUMA-RAUMO	4859	3483	724	106	546	17967	1,70	8243	2164	5839	20979	10208	1.75
SALO	2676	1793	448	58	377	9675	1,65	4427	1293	3170	11167	5379	1.70
SOMERO	1097	838	136	18	105	4271	1,84	2020	525	1326	4997	2495	1.88
UUSIKAUPUNKI-NYSTAD	2439	1689	330	65	355	9151	1,73	4221	1098	2882	10525	5173	1.79
VAMMALA	1916	1412	249	40	215	7338	1,80	3441	918	2294	8538	4226	1.84
ALASTARO	370	287	39	11	33	1469	1,88	696	173	450	1717	876	1.95
ASKAINEN-VILLNÄS	118	94	9	2	13	446	1,74	205	49	139	517	244	1.76
AURA	476	362	38	7	69	1867	1,87	889	252	541	2067	1030	1.90
DRAGSFJÄRD	373	246	43	6	78	1428	1,77	661	181	487	1790	862	1.77
EURA	1146	883	120	21	122	4517	1,85	2124	533	1410	5337	2664	1.89

29. LAPSIPERHEET PERHETYYPIN MUKAAN, LAPSIMÄÄRÄT JA PERHEET, JOISSA ALLE 25-VUOTIAITA LAPSIA LÄÄNEITTÄIN JA KUNNITTAIN 31.12.1994  
 BARNFAMILJER EFTER FAMILJETYP, ANTAL BARN OCH FAMILJER MED BARN UNDER 25 ÅR I LÄN OCH KOMMUNER 31.12.1994 (JATK. - FORTS.)

ALUE OMRÅDE	LAPSIPERHEITÄ - BARNFAMILJER								PERHEITÄ, JOISSA 0-24-VUOTIAITA LAPSIA FAMILJER MED 0-24-ÅRIGA BARN				
	YHTEENSÄ TOTALT	PERHETTÄ HUOLTTAA FAMILJEN FÖRSÖRJS AV				HENKI- LÖITÄ PER- HEISSÄ	0-17- VUOT. LAP- SIA/ FERHE	0-17- VUOTI- AITA LAPSIA	PERHEET JOISSA 0-6-VUO- YH- TIAITA LAPSIA	PER- HEITÄ YH- TEENSÄ	HENKI- LÖITÄ PER- HEISSÄ	0-24- VUOTI- AITA LAPSIA	0-24- VUOTI- AITA LAPS./ PERHE
		AVIO- PARI	ÄITI	ISÄ	AVO- PARI								
EURAJOKI	814	657	71	11	75	3256	1.87	1525	388	983	3796	1912	1.95
HALIKKO	1121	841	151	27	102	4297	1.79	2011	508	1339	4974	2487	1.86
HONKAJOKI	261	221	20	2	18	1076	1.94	507	135	313	1247	633	2.02
HOUTSKARI-HOUTSKÄR	76	48	10	2	16	302	1.87	142	39	94	363	185	1.97
INIÖ	25	17	5	1	2	101	2.00	50	10	33	127	67	2.03
JÄMIJÄRVI	272	220	22	5	25	1090	1.88	511	135	329	1271	639	1.94
KARINAINEN	285	235	21	6	23	1220	2.15	613	146	341	1390	740	2.17
KARVIA	352	267	39	4	42	1395	1.85	651	158	443	1691	845	1.91
KEMIÖ-KIMITO	391	279	54	4	54	1542	1.92	751	202	468	1793	903	1.93
KIIKALA	202	142	37	6	17	788	1.93	389	92	234	893	464	1.98
KIIKOINEN	149	118	11	3	17	601	1.99	296	79	176	690	348	1.98
KISKO	204	160	21	2	21	790	1.84	375	93	247	923	451	1.83
KIUKAINEN	433	336	43	4	50	1721	1.84	795	198	524	2021	1004	1.92
KODISJOKI	75	59	4	2	10	300	1.88	141	28	95	367	181	1.91
KORPPOO-KORPO	138	104	14	4	16	542	1.89	261	67	151	581	297	1.97
KOSKI TL	277	207	30	5	35	1110	1.91	530	128	345	1335	664	1.92
KULLAA	223	178	18	4	23	874	1.74	389	96	257	988	488	1.90
KUSTAVI-GUSTAVS	109	74	17	3	15	409	1.72	188	42	126	464	229	1.82
KUUSJOKI	228	183	15	4	26	900	1.81	413	103	276	1051	520	1.88
KÖYLIO-KJULO	361	296	31	6	28	1413	1.80	651	164	452	1704	828	1.83
LAPPI	422	339	40	8	35	1736	1.96	828	184	500	1987	1028	2.06
LAVIA	272	218	29	2	23	1118	2.00	544	131	332	1308	678	2.04
LEMU	210	169	15	2	24	814	1.76	369	101	241	908	443	1.84
LIETO	1898	1505	180	30	183	7317	1.80	3411	887	2234	8378	4125	1.85
LOIMAAN KUNTA LOIMAA KOMMUN	781	632	81	11	57	3088	1.82	1419	340	954	3634	1814	1.90
LUVIA	442	353	39	8	42	1780	1.89	834	184	540	2102	1063	1.97
MARTTILA	257	193	33	6	25	1009	1.86	479	114	321	1219	608	1.89
MASKU	770	615	69	13	73	2954	1.79	1380	386	917	3412	1669	1.82
MELLILÄ	143	108	16	2	17	540	1.71	245	71	171	631	302	1.77
MERIKARVIA	463	361	45	9	48	1906	2.03	939	228	545	2168	1126	2.07
MERIMASKU	185	153	12	3	17	722	1.84	341	94	209	797	393	1.88
MIETOINEN	232	192	15	4	21	919	1.88	437	109	264	1024	513	1.94
MUURLA	179	143	7	3	26	715	1.84	330	81	206	797	399	1.94
MYNÄMÄKI	781	564	108	11	98	2986	1.80	1402	368	939	3488	1724	1.84
NAKKILA	804	627	82	18	77	3173	1.83	1468	354	985	3744	1859	1.89
NAUVO-NAGU	166	107	22	3	34	648	1.84	306	69	206	777	387	1.88
NOORMARKKU-NORRMARK	891	689	103	19	80	3457	1.82	1619	423	1057	3987	1991	1.88
NOUSTAINEN	568	468	47	7	46	2252	1.89	1072	262	662	2544	1277	1.93
ORIPÄÄ	150	118	16	3	13	589	1.87	281	71	184	700	348	1.89
PAIMIO-PEMAR	1362	1030	183	21	128	5274	1.85	2524	629	1618	6070	3061	1.89
PERNIÖ-BJÄRNÄ	739	589	71	9	70	2996	1.92	1416	321	900	3493	1776	1.97
PERTTELI	507	394	41	12	60	1961	1.78	900	255	587	2211	1095	1.87
PIIKKIÖ-PIKIS	901	721	101	15	64	3471	1.81	1632	418	1039	3912	1955	1.88

29. LAPSIPERHEET PERHETYYPIN MUKAAN, LAPSIMÄÄRÄT JA PERHEET, JOISSA ALLE 25-VUOTIAITA LAPSIA LÄÄNEITTÄIN JA KUNNITTAIN 31.12.1994  
 BARNFAMILJER EFTER FAMILJETYP, ANTAL BARN OCH FAMILJER MED BARN UNDER 25 ÅR I LÄN OCH KOMMUNER 31.12.1994 (JATK. - FORTS.)

ALUE OMRÅDE	LAPSIPERHEITÄ - BARNFAMILJER								PERHEITÄ, JOISSA 0-24-VUOTIAITA LAPSIA FAMILJER MED 0-24-ÅRIGA BARN				
	YHTEENSÄ TOTALT	PERHETTÄ HUOLTTAA FAMILJEN FÖRSÖRJS AV				HENKI- LÖITÄ PER- HEISSÄ	0-17- VUOT. LAP- SIA/ PERHE	0-17- VUOTI- AITA LAPSIA	PERHEET JOISSA 0-6-VUO- TIAITA LAPSIA	PER- HEITÄ YH- TEENSA	HENKI- LÖITÄ PER- HEISSÄ	0-24- VUOTI- AITA LAPSIA	0-24- VUOTI- TIAITA LAPS./ PERHE
		AVIO- PARI	ÄITI MOR	ISÄ FAR	AVO- PARI SAM- BOR								
POMARIKKU-PÄMARK	336	283	23	4	26	1358	1,93	648	151	396	1558	781	1,97
PUNKALAUDUN	411	304	48	8	51	1613	1,84	758	199	517	1950	977	1,89
PYHÄRANTA	314	250	23	4	37	1261	1,86	583	152	378	1478	733	1,94
PÖYTYÄ	460	344	42	11	63	1847	1,94	892	234	544	2108	1068	1,96
RUSKO	476	387	30	11	48	1866	1,84	878	218	547	2098	1039	1,90
RYMÄTTYLÄ-RIMITO	254	187	22	8	37	989	1,80	456	108	297	1127	554	1,87
SAUVO-SAGU	360	294	30	11	25	1409	1,85	667	179	422	1614	802	1,90
SIIKAINEN	231	185	31	6	9	914	1,86	430	107	287	1114	559	1,95
SUODENNIEMI	162	136	7	3	16	646	1,92	311	86	189	734	363	1,92
SUOMUSJÄRVI	139	101	22	2	14	530	1,84	256	61	174	644	320	1,84
SÄKYLÄ	674	515	79	9	71	2636	1,85	1245	306	807	3057	1539	1,91
SÄRKISALO-FINBY	88	68	5	1	14	337	1,74	153	34	101	379	182	1,80
TAIVASSALO-TÖVSALA	223	172	24	5	22	875	1,91	426	110	260	990	501	1,93
TARVASJOKI	244	190	18	4	32	994	1,91	467	108	297	1155	588	1,98
ULVILA-ULVSBY	1839	1409	216	24	190	6967	1,73	3181	817	2202	8085	3926	1,78
VAHTO	279	236	24	7	12	1112	1,92	537	136	312	1218	622	1,99
VAMPULA	182	143	17	5	17	711	1,87	340	88	232	874	427	1,84
VEHMAA	326	244	34	6	42	1255	1,78	580	153	387	1444	708	1,83
VELKUA	31	22	6	0	3	124	2,03	63	13	35	137	72	2,06
VÄSTANFJÄRD	105	80	7	3	15	404	1,78	187	46	130	489	235	1,81
YLÄNE	266	206	28	5	27	1066	1,91	508	120	308	1204	618	2,01
ÄETSÄ	666	488	82	13	83	2601	1,85	1232	303	773	2934	1484	1,92
HÄMEEN LÄÄNI TAVASTEUS LÄN HÄMEENLINNA-TAVASTEUS	5366	3710	965	102	589	19630	1,72	9228	2678	6349	22596	11106	1,75
FORSSA	2356	1589	429	30	308	8643	1,70	4008	1110	2841	10125	4957	1,74
IKAALINEN	984	747	127	16	94	3833	1,83	1796	459	1163	4400	2212	1,90
LAHTI	11250	7365	2237	238	1410	40490	1,68	18885	5251	13418	46845	22912	1,71
MÄNTTÄ	958	666	151	17	124	3524	1,66	1595	389	1124	4036	1966	1,75
NOKIA	3549	2551	508	72	418	13223	1,73	6143	1698	4188	15158	7432	1,77
ORIVESI	1063	771	149	19	124	4146	1,88	2002	517	1297	4865	2453	1,89
PARKANO	998	798	86	24	90	3993	1,90	1895	429	1209	4650	2355	1,95
RIIHIMÄKI	3269	2172	555	100	442	11892	1,71	5593	1640	3779	13412	6569	1,74
TAMPERE-TAMMERFORS	20797	14064	3858	395	2480	74107	1,65	34241	10631	24404	84585	40791	1,67
TOIJALA	1011	703	155	14	139	3745	1,72	1736	484	1214	4381	2130	1,75
VALKEAKOSKI	2553	1846	358	45	304	9523	1,69	4311	1084	3143	11296	5488	1,75
VIRRAT-VIRDOIS	1009	777	95	20	117	3986	1,83	1847	462	1225	4675	2328	1,90
ASIKKALA	1059	799	116	18	126	4117	1,81	1918	460	1266	4773	2382	1,88
HATTULA	1231	944	129	30	128	4817	1,87	2307	611	1445	5478	2753	1,91
HAUHO	432	327	40	14	51	1725	1,92	830	200	525	2013	1024	1,95
HAUSJÄRVI	1091	835	95	21	140	4343	1,91	2083	540	1247	4821	2451	1,97
HOLLOLA	2955	2210	355	58	332	11338	1,80	5312	1399	3441	12823	6391	1,86
HUMPPILA	327	248	34	6	39	1285	1,76	576	135	384	1464	737	1,92
HÄMEENKYRÖ-TAVASTKYRO	1171	882	127	26	136	4569	1,85	2165	574	1384	5240	2616	1,89
JANAKKALA	1897	1364	251	60	222	7187	1,79	3398	907	2293	8399	4176	1,82

29. LAPSIPERHEET PERHETYYPIN MUKAAN, LAPSIMÄÄRÄT JA PERHEET, JOISSA ALLE 25-VUOTIAITA LAPSIA LÄÄNEITTÄIN JA KUNNITTAIN 31.12.1994  
 BARNFAMILJER EFTER FAMILJETYP, ANTAL BARN OCH FAMILJER MED BARN UNDER 25 ÅR I LÄN OCH KOMMUNER 31.12.1994 (JATK. - FORTS.)

ALUE OMRÅDE	LAPSIPERHEITÄ - BARNFAMILJER								PERHEITÄ, JOISSA 0-24-VUOTIAITA LAPSIA FAMILJER MED 0-24-ÅRIGA BARN				
	YHTEENSÄ TOTALT	PERHETTÄ HUOLTTAA FAMILJEN FÖRSÖRJS AV				HENKI- LÖITÄ PER- HEISSÄ	0-17- VUOT. LAP- SIA/ PERHE	0-17- VUOTI- AITA LAPSIA	PERHEET JOISSA 0-6-VUO- TIAITA LAPSIA	PER- HEITÄ YH- TEENSÄ	HENKI- LÖITÄ PER- HEISSÄ	0-24- VUOTI- AITA LAPSIA	0-24- VUOTI- AITA LAPS./ PERHE
		AVIO- PARI	ÄITI MOR	ISÄ FAR	AVO- PARI SAM- BOR								
JOKIOINEN	742	552	81	16	93	2871	1,82	1353	379	869	3267	1629	1,87
JUUPAJOKI	304	234	29	6	35	1258	2,04	621	151	344	1388	727	2,11
KALVOLA	413	308	55	10	40	1619	1,90	784	208	498	1883	954	1,92
KANGASALA	3039	2331	355	51	302	11716	1,79	5454	1443	3635	13590	6727	1,85
KIHNIÖ	311	267	25	3	16	1277	1,92	597	144	359	1426	738	2,06
KOSKI HL	296	216	31	15	34	1174	1,94	574	144	340	1315	682	2,01
KUHMALAHTI	112	91	8	4	9	476	2,21	248	75	134	546	286	2,13
KUOREVESI	369	296	32	4	37	1478	1,89	696	171	431	1675	843	1,96
KURU	331	249	39	6	37	1322	1,94	642	165	387	1494	760	1,96
KYLMÄKOSKI	331	269	27	3	32	1328	1,89	626	168	401	1554	780	1,95
KÄRKÖLÄ	699	501	79	28	91	2730	1,86	1301	338	814	3093	1573	1,93
LAMMI	654	488	90	10	66	2586	1,93	1259	306	770	2966	1514	1,97
LEMPÄÄLÄ	2169	1667	227	50	225	8513	1,87	4050	1061	2531	9615	4855	1,92
LOPPI	952	755	82	15	100	3768	1,88	1790	456	1112	4269	2143	1,93
LUOPIOINEN	247	181	35	6	25	989	1,95	482	123	301	1165	601	2,00
LÄNGELMÄKI	170	132	18	4	16	691	1,99	338	78	215	833	429	2,00
MOUHIJÄRVI	352	267	38	8	39	1388	1,90	670	162	419	1601	808	1,93
NASTOLA	2157	1558	277	56	266	8187	1,77	3816	979	2535	9335	4635	1,83
PADASJOKI	471	351	54	7	59	1878	1,90	897	227	568	2206	1114	1,96
PIRKKALA	1731	1327	212	26	166	6578	1,76	3041	769	2049	7552	3713	1,81
PÄLKÄNE	484	378	50	5	51	1909	1,88	909	239	592	2260	1127	1,90
RENKO	286	207	27	10	42	1133	1,89	540	127	345	1323	665	1,93
RUOVESI	629	454	64	14	97	2476	1,83	1152	295	783	2964	1472	1,88
SAHALAHTI	295	216	34	12	33	1132	1,82	538	150	340	1277	636	1,87
TAMMELA	740	602	60	19	59	2922	1,87	1384	360	884	3393	1684	1,90
TUULOS	181	132	24	1	24	725	1,92	348	77	214	831	427	2,00
URJALA	625	458	76	20	71	2466	1,88	1173	290	791	2997	1506	1,90
VESILAHTI	378	302	33	6	37	1562	2,02	763	203	460	1842	958	2,08
VIIALA	684	475	92	16	101	2598	1,80	1231	309	808	2973	1479	1,83
VILJAKKALA	228	179	19	2	28	920	1,95	444	126	274	1067	541	1,97
VILPPULA	728	530	89	13	96	2785	1,78	1298	307	883	3259	1599	1,81
YLÖJÄRVI	2891	2198	327	44	322	11181	1,83	5289	1421	3405	12770	6357	1,87
YPÄJÄ	309	229	43	6	31	1224	1,92	592	149	380	1447	735	1,93
KYMEN LÄÄNI KYMMENE LÄN KOUVOLA	3896	2682	713	87	414	13940	1,64	6399	1824	4657	16205	7818	1,68
ANJALANKOSKI	2202	1593	285	58	266	8430	1,81	3977	1036	2665	9849	4890	1,83
HAMINA-FREDRIKSHAMN	1135	803	172	31	129	4107	1,66	1880	519	1398	4900	2349	1,68
IMATRA	3796	2602	613	90	491	13875	1,67	6322	1700	4552	16146	7841	1,72
KOTKA	6536	4355	1118	176	887	23689	1,66	10852	2991	7921	27833	13512	1,71
KUUSANKOSKI	2631	1879	377	67	308	9738	1,70	4478	1224	3174	11371	5532	1,74
LAPPEENRANTA VILLMANSTRAND	6926	4783	1131	145	867	25526	1,71	11821	3316	8285	29609	14488	1,75
ELIMÄKI	1102	886	100	26	90	4368	1,90	2091	544	1288	4970	2511	1,95
IITTI	931	682	111	20	118	3569	1,79	1667	414	1102	4113	2034	1,85

29. LAPSIPERHEET PERHETYYPIN MUKAAN, LAPSIMÄÄRÄT JA PERHEET, JOISSA ALLE 25-VUOTIAITA LAPSIA LÄÄNEITTÄIN JA KUNNITTAIN 31.12.1994  
 BARNFAMILJER EFTER FAMILJETYP, ANTAL BARN OCH FAMILJER MED BARN UNDER 25 ÅR I LÄN OCH KOMMUNER 31.12.1994 (JATK. - FORTS.)

ALUE OMRÅDE	LAPSIPERHEITÄ - BARNFAMILJER							PERHEITÄ, JOISSA 0-24-VUOTIAITA LAPSIA FAMILJER MED 0-24-ÅRIGA BARN					
	YHTEENSÄ TOTALT	PERHETTÄ HUOLTAA FAMILJEN FÖRSÖRJS AV				HENKI- LÖITÄ PER- HEISSÄ	0-17- VUOT. LAP- SIA/ PERHE	0-17- VUOTI- AITA LAPSIA	PERHEET JOISSA 0-6-VUO- TIAITA LAPSIA	PER- HEITÄ YH- TEENSÄ	HENKI- LÖITÄ PER- HEISSÄ	0-24- VUOTI- AITA LAPSIA	0-24- VUOTI- AITA LAPS/ PERHE
		AVIO- PARI	ÄITI	ISÄ	AVO- PARI								
JAALA	215	175	18	5	17	839	1,87	401	107	257	981	484	1,88
JOUTSENO	1514	1118	195	44	157	5732	1,76	2660	662	1830	6702	3314	1,81
LEMI	404	306	47	13	38	1602	1,90	766	192	473	1834	933	1,97
LUUMÄKI	606	411	94	18	83	2307	1,80	1089	285	727	2694	1343	1,85
MIEHIKKÄLÄ	278	232	24	6	16	1110	1,87	520	127	344	1316	662	1,92
PARIKKALA	518	390	65	9	54	2011	1,79	927	239	659	2462	1215	1,84
PYHTÄÄ-PYTTIS	719	551	71	18	79	2771	1,77	1274	319	866	3230	1591	1,84
RAUTJÄRVI	582	450	62	9	61	2254	1,80	1047	261	707	2644	1309	1,85
RUOKOLAHTI	726	571	63	11	81	2894	1,87	1357	336	902	3428	1704	1,89
SAARI	181	137	14	3	27	728	1,90	343	90	216	840	422	1,95
SAVITAIPALE	500	386	60	6	48	1994	1,85	923	241	604	2325	1174	1,94
SUOMENNIEMI	83	54	14	3	12	319	1,89	157	36	106	393	198	1,87
TAIPALSAARI	678	539	62	15	62	2635	1,79	1213	331	783	2983	1484	1,90
UUKUNIEMI	63	51	7	3	2	264	2,08	131	28	73	294	161	2,21
VALKEALA	1518	1203	134	30	151	5929	1,83	2783	764	1801	6816	3380	1,88
VEHKALAHTI	1636	1262	183	42	149	6153	1,71	2798	701	1993	7256	3507	1,76
VIROLAHTI	454	350	56	12	36	1751	1,79	811	195	549	2058	1019	1,86
YLÄMAA	170	136	16	4	14	681	1,93	328	70	216	836	419	1,94
MIKKELIN LÄÄNI S:T MICHELS LÄN MIKKELI-S:T MICHEL	4039	2621	785	90	543	14574	1,68	6778	1890	4822	16877	8263	1,71
HEINOLA	1961	1295	349	40	277	7105	1,66	3253	875	2360	8304	4037	1,71
PIEKSAMÄKI	1632	1136	275	33	188	5974	1,70	2780	743	1950	6925	3388	1,74
SAVONLINNA-NYSLÖTT	3580	2482	581	76	441	13186	1,71	6110	1649	4270	15297	7462	1,75
ANTTOLA	239	184	24	5	26	947	1,86	445	114	283	1077	541	1,91
ENONKOSKI	262	207	18	8	29	1073	1,94	507	114	315	1243	631	2,00
HARTOLA	470	331	61	9	69	1825	1,82	856	225	561	2113	1061	1,89
HAUKIVUORI	298	231	30	4	33	1176	1,80	536	119	346	1329	668	1,93
HEINOLAN MLK HEINOLA LK	789	577	87	16	109	3023	1,80	1422	377	971	3599	1755	1,81
HEINÄVESI	495	357	71	10	57	2044	2,05	1013	247	624	2448	1277	2,05
HIRVENSALMI	257	183	30	9	35	1012	1,86	479	137	326	1232	613	1,88
JOROINEN	803	605	72	25	101	3152	1,86	1491	383	948	3617	1813	1,91
JUVA	927	694	103	18	112	3580	1,78	1654	416	1157	4324	2115	1,83
JÄPPILÄ	198	164	11	4	19	817	2,01	397	81	237	940	479	2,02
KANGASLAMPI	208	167	17	5	19	833	1,88	390	101	242	941	478	1,98
KANGASNIEMI	780	580	81	22	97	3090	1,91	1490	351	946	3608	1819	1,92
KERIMÄKI	842	651	70	19	102	3316	1,81	1528	391	1013	3852	1922	1,90
MIKKELIN MLK S:T MICHELS LK	1597	1274	135	24	164	6319	1,84	2941	729	1913	7349	3653	1,91
MÄNTYHARJU	812	549	122	30	111	3121	1,81	1470	351	998	3714	1867	1,87
PERTUNMAA	244	176	27	8	33	944	1,82	444	120	289	1086	542	1,88
PIEKSAMÄEN MLK PIEKSAMÄKI LK	947	768	78	15	86	3803	1,90	1799	443	1112	4327	2198	1,98
PUNKAHARJU	546	408	60	12	66	2126	1,77	964	224	663	2504	1239	1,87
PUUMALA	354	256	44	7	47	1415	1,94	686	179	434	1671	854	1,97

29. LAPSIPERHEET PERHETYYPIN MUKAAN, LAPSIMÄÄRÄT JA PERHEET, JOISSA ALLE 25-VUOTIAITA LAPSIA LÄÄNEITTÄIN JA KUNNITTAIN 31.12.1994  
 BARNFAMILJER EFTER FAMILJETYP, ANTAL BARN OCH FAMILJER MED BARN UNDER 25 ÅR I LÄN OCH KOMMUNER 31.12.1994 (JATK. - FORTS.)

ALUE OMRÅDE	LAPSIPERHEITÄ - BARNFAMILJER										PERHEITÄ, JOISSA 0-24-VUOTIAITA LAPSIA FAMILJER MED 0-24-ÅRIGA BARN			
	YHTEENSÄ TOTALT	HUOLTAA FÖRSÖRJS AV				HENKI- LÖITÄ PER- HEISSÄ	0-17- VUOT- LAP- SIA/ PERHE	0-17- VUOTI- AITA LAPSIA	PERHEET JOISSA 0-6-VUO- TIAITA LAPSIA	PER- HEITÄ YH- TEENSÄ	HENKI- LÖITÄ PER- HEISSÄ	0-24- VUOTI- AITA LAPSIA	0-24- VUOTI- AITA LAPS./ PERHE	
		AVIO- PARI	ÄITI MOR	ISÄ FAR	AVO- PARI SAM- BOR									PERSO- NER I FAMIL- JER
RANTASALMI	538	416	53	9	60	2135	1.89	1019	252	667	2552	1271	1.91	
RISTIINA	601	424	60	17	100	2357	1.82	1092	257	757	2847	1408	1.86	
SAVONRANTA	164	115	15	4	30	663	1.91	314	80	192	750	385	2.01	
SULKAVA	397	313	40	7	37	1540	1.80	716	176	503	1888	920	1.83	
SYSMÄ	551	398	65	18	70	2197	1.93	1064	265	664	2556	1310	1.97	
VIRTASALMI	134	98	14	7	15	518	1.81	243	52	172	635	313	1.82	
POHJOIS-KARJALAN LÄÄNI NORRA KARELENS LÄN JOENSUU	6439	4301	1199	131	808	23290	1.69	10912	3213	7462	26322	12897	1.73	
KITEE	1384	1061	154	30	139	5407	1.84	2544	597	1646	6246	3118	1.89	
LIEKSA	2006	1458	248	41	259	7642	1.77	3560	914	2412	8896	4361	1.81	
NURMES	1298	877	188	38	195	5035	1.85	2405	607	1537	5767	2915	1.90	
OUTOKUMPU	1113	812	151	24	126	4354	1.87	2077	480	1308	4954	2522	1.93	
ENO	898	655	91	28	124	3522	1.86	1673	405	1071	4068	2032	1.90	
ILOMANTSI	912	691	100	19	102	3569	1.87	1707	402	1069	4068	2045	1.91	
JUUKA	813	582	83	26	122	3192	1.86	1511	370	966	3704	1855	1.92	
KESÄLAHTI	369	280	37	8	44	1505	2.01	740	179	420	1667	860	2.05	
KIIHTELYSVAARA	375	286	32	7	50	1530	2.03	762	206	425	1691	876	2.06	
KONTIOLAHTI	1593	1262	142	30	159	6375	1.94	3087	778	1792	6973	3573	1.99	
LIPERI	1536	1178	160	32	166	6132	1.92	2953	748	1750	6804	3497	2.00	
POLVIJÄRVI	690	509	94	16	71	2709	1.92	1322	335	817	3102	1592	1.95	
PYHÄSELKÄ	1032	809	86	23	114	4237	2.03	2093	536	1165	4657	2436	2.09	
RÄÄKKYLÄ	354	271	27	7	49	1422	1.90	672	167	421	1631	822	1.95	
TOHMAJÄRVI	707	539	71	16	81	2819	1.91	1351	322	816	3158	1607	1.97	
TUUPOVAARA	290	212	32	9	37	1134	1.84	535	130	352	1327	663	1.88	
VALTIMO	407	324	35	9	39	1701	2.02	824	186	474	1910	1005	2.12	
VÄRTSILÄ	88	73	8	1	6	358	2.05	180	31	108	427	217	2.01	
KUOPION LÄÄNI KUPIO LÄN KUPIO	11060	7656	1865	226	1313	40270	1.70	18765	5441	12796	45469	22170	1.73	
IISALMI	3158	2276	442	64	376	11993	1.76	5558	1435	3740	13806	6848	1.83	
KIURUVESI	1357	994	171	43	149	5435	1.95	2649	669	1592	6180	3198	2.01	
SUONENJOKI	1005	736	116	18	135	3934	1.85	1856	441	1203	4547	2284	1.90	
VARKAUS	3029	2108	461	73	387	11156	1.71	5172	1425	3598	12868	6278	1.74	
JUANKOSKI	749	583	75	22	69	2939	1.82	1365	353	918	3472	1723	1.88	
KAABI	454	355	48	2	49	1809	1.89	857	219	548	2118	1064	1.94	
KARTTULA	453	364	37	5	47	1875	2.06	935	228	515	2070	1080	2.10	
KEITELE	403	313	50	11	29	1620	1.89	763	170	465	1820	943	2.03	
LAPINLAHTI	1020	771	101	22	126	4117	1.94	1978	482	1199	4671	2405	2.01	
LEPPÄVIRTA	1432	1059	176	35	162	5638	1.88	2691	692	1702	6487	3283	1.93	
MAANINKA	481	357	43	15	66	1928	1.90	916	233	569	2222	1124	1.98	
NILSIÄ	883	691	87	19	86	3460	1.80	1589	384	1061	4038	2012	1.90	
PIELAVESI	697	539	64	13	81	2887	2.03	1415	334	807	3235	1694	2.10	
RAUTALAMPI	454	323	57	19	55	1795	1.91	867	199	567	2171	1097	1.93	
RAUTAVAARA	329	249	24	11	45	1317	1.93	636	151	390	1509	763	1.96	
SIILINJÄRVI	3024	2319	323	63	319	11716	1.82	5517	1439	3498	13179	6598	1.89	

29. LAPSIPERHEET PERHETYYPIN MUKAAN, LAPSIMÄÄRÄT JA PERHEET, JOISSA ALLE 25-VUOTIAITA LAPSIA LÄÄNEITTÄIN JA KUNNITTAIN 31.12.1994  
 BARNFAMILJER EFTER FAMILJETYP, ANTAL BARN OCH FAMILJER MED BARN UNDER 25 ÅR I LÄN OCH KOMMUNER 31.12.1994 (JATK. - FORTS.)

ALUE OMRÅDE	LAPSIPERHEITÄ - BARNFAMILJER										PERHEITÄ, JOISSA 0-24-VUOTIAITA LAPSIA FAMILJER MED 0-24-ÅRIGA BARN			
	YHTEENSÄ TOTALT	PERHETTÄ HUOLITAA FAMILJEN FÖRSÖRJS AV				HENKI- LÖITÄ PER- HEISSÄ	0-17- VUOT- LAP- SIA/ PERHE	0-17- VUOTI- AITA LAPSIA	PERHEET JOISSA 0-6-VUO- TIAITA LAPSIA	PER- HEITÄ YH- TEENSÄ	HENKI- LÖITÄ PER- HEISSÄ	0-24- VUOTI- AITA LAPSIA	0-24- VUO- TIAITA LAPS./ PERHE	
		AVIO- PARI	ÄITÄ MOR	ISÄ FAR	AVO- PARI									PERSO- NER I FAMIL- JER
SONKAJÄRVI	652	532	51	10	59	2684	1.95	1273	295	797	3143	1598	2.01	
TERVO	244	184	24	6	30	986	1.96	478	113	281	1101	574	2.04	
TUUSNIEMI	388	290	45	16	37	1543	1.92	745	175	474	1812	925	1.95	
VARPAISJÄRVI	400	305	46	6	43	1608	1.93	772	186	477	1854	944	1.98	
VEHMERSALMI	262	216	16	5	25	1040	1.81	475	131	324	1238	602	1.86	
VESANTO	342	255	33	12	42	1340	1.79	613	155	413	1563	776	1.88	
VIEREMÄ	559	448	31	14	66	2311	1.96	1097	282	690	2725	1385	2.01	
KESKI-SUOMEN LÄÄNI MELLERSTA FINLANDS LÄN JYVÄSKYLÄ	9302	6307	1683	186	1126	33952	1.71	15946	4537	10716	38077	18803	1.75	
JÄMSÄ	1602	1181	201	35	185	6201	1.84	2942	775	1886	7089	3565	1.89	
JÄMSÄNKOSKI	1010	699	131	20	160	3875	1.81	1826	500	1192	4435	2220	1.86	
KEURUU	1521	1111	185	35	190	5850	1.81	2749	715	1820	6792	3379	1.86	
SAARIJÄRVI	1344	1008	159	31	146	5339	1.91	2564	666	1575	6073	3096	1.97	
SUOLAHTI	796	522	141	19	114	2971	1.74	1386	335	942	3420	1704	1.81	
ÄÄNEKOSKI	1745	1221	247	36	241	6657	1.82	3179	853	2089	7721	3845	1.84	
HANKASALMI	667	509	69	10	79	2723	1.97	1311	324	790	3118	1609	2.04	
JOUTSA	535	364	65	13	93	2066	1.79	959	249	634	2370	1182	1.86	
JYVÄSKYLÄN MLK JYVÄSKYLÄ LK	4321	3280	489	83	469	16599	1.80	7778	2120	5101	19017	9423	1.85	
KANNONKOSKI	186	140	22	3	21	810	2.18	405	85	221	923	497	2.25	
KARSTULA	668	510	69	19	70	2684	1.90	1271	315	818	3162	1607	1.96	
KINNULA	253	201	14	7	31	1214	2.51	635	125	319	1446	813	2.55	
KIVIJÄRVI	206	170	17	6	13	955	2.46	506	104	249	1095	618	2.48	
KONNEVESI	381	287	41	10	43	1512	1.89	720	168	454	1744	879	1.94	
KORPILAHTI	608	438	70	10	90	2469	1.97	1199	323	712	2799	1454	2.04	
KUHMOINEN	323	234	43	10	36	1240	1.78	575	134	385	1445	722	1.88	
KYYJÄRVI	252	204	20	6	22	1058	2.00	503	119	288	1174	618	2.15	
LAUKAA	2275	1695	236	37	307	9239	1.97	4475	1120	2625	10344	5370	2.05	
LEIVONMÄKI	149	102	22	4	21	592	1.98	295	77	180	684	353	1.96	
LUHANKA	97	74	7	2	14	395	1.74	169	43	120	471	232	1.93	
MULTIA	229	175	28	6	20	933	1.98	453	105	273	1072	555	2.03	
MURAME	1089	822	116	24	127	4242	1.86	2023	518	1259	4775	2404	1.91	
PETÄJÄVESI	462	330	56	10	66	1791	1.84	849	218	526	2002	1004	1.91	
PIHTIPUDAS	662	461	86	21	94	2649	1.93	1275	309	789	3043	1576	2.00	
PYLKÖNMÄKI	123	99	11	4	9	539	2.30	283	65	153	639	340	2.22	
SUMIAINEN	155	122	8	4	21	654	2.02	313	78	186	753	394	2.12	
TOIVAUKKA	299	227	25	7	40	1232	2.00	597	145	352	1402	726	2.06	
URAINEN	415	329	37	3	46	1686	1.93	800	212	469	1865	957	2.04	
VIITASAARI	1003	719	116	20	148	3951	1.87	1879	461	1193	4552	2294	1.92	
VAASAN LÄÄNI - VASA LÄN VASA-VASA	6869	4696	1132	134	907	25377	1.72	11826	3408	8108	29108	14339	1.77	
ALAJÄRVI	1241	1062	99	24	56	5534	2.22	2753	596	1462	6243	3405	2.33	
ALAVUS-ALAVO	1299	1037	129	29	104	5366	2.00	2597	615	1570	6227	3219	2.05	
KANNUS	872	733	71	9	59	3676	2.06	1792	447	998	4095	2157	2.16	
KASKINEN-KASKÖ	231	167	29	10	25	878	1.73	399	85	272	1000	500	1.84	

29. LAPSIPERHEET PERHETYYPIN MUKAAN, LAPSIMÄÄRÄT JA PERHEET, JOISSA ALLE 25-VUOTIAITA LAPSIA LÄÄNEITTÄIN JA KUNNITTAIN 31.12.1994  
BARNFAMILJER EFTER FAMILJETYP, ANTAL BARN OCH FAMILJER MED BARN UNDER 25 ÅR I LÄN OCH KOMMUNER 31.12.1994 (JATK. - FORTS.)

ALUE OMRÅDE	LAPSIPERHEITÄ - BARNFAMILJER								PERHEITÄ, JOISSA 0-24-VUOTIAITA LAPSIA FAMILJER MED 0-24-ÅRIGA BARN				
	YHTEENSA TOTALT	PERHETTÄ FAMILJEN HUOLTTAA FÖRSÖRJS AV				HENKI- LÖITÄ PER- HEISSÄ	0-17- VUOT. LAP- SIA/ PERHE	0-17- VUOTI- AITA LAPSIA	PERHEET JOISSA 0-6-VUO- TIAITA LAPSIA	PER- HEITÄ YH- TEENSA	HENKI- LÖITÄ PER- HEISSÄ	0-24- VUOTI- AITA LAPSIA	0-24- VUO- TIAITA LAPS./ PERHE
		AVIO- PARI	ÄITI MOR	ISÄ FAR	AVO- PARI SAM- BOR								
KAUHAVA	1077	895	103	18	61	4410	1,93	2077	513	1303	5140	2630	2,02
KOKKOLA-KARLEBY	4726	3589	612	69	456	18617	1,84	8701	2184	5677	21622	10920	1,92
KRISTIINANKAUFUNKI KRISTINESTAD	1040	813	99	13	115	4073	1,79	1859	478	1257	4776	2363	1,88
KURIKKA	1425	1158	144	13	110	5740	1,89	2687	685	1740	6762	3411	1,96
LAPUA-LAPPO	1801	1512	151	36	102	7448	1,93	3483	825	2179	8690	4460	2,05
NÄRPÖ-NÄRPES	1142	831	93	16	202	4457	1,78	2035	569	1462	5483	2645	1,81
PIETARSAARI-JAKOBSTAD	2478	1856	303	35	284	9643	1,80	4470	1226	3018	11367	5636	1,87
SEINÄJOKI	3876	2867	634	59	316	14451	1,72	6657	1861	4629	16775	8284	1,79
UUSIKAARLEPPY NYKARLEBY	950	829	50	7	64	3946	1,94	1845	474	1153	4620	2344	2,03
ÄHTÄRI	986	769	98	13	106	3958	1,90	1871	479	1155	4491	2283	1,98
ALAHÄRMÄ	688	586	46	13	43	2894	2,00	1373	325	818	3319	1728	2,11
EVIJÄRVI	430	356	29	9	36	1788	1,95	838	194	509	2047	1052	2,07
HALSUA	211	184	11	2	14	918	2,09	441	104	255	1061	559	2,19
HIMANKA	441	373	37	7	24	1861	2,02	893	229	533	2165	1118	2,10
ILMAJOKI	1541	1306	124	31	80	6396	1,99	3059	765	1885	7528	3875	2,06
ISOJOKI-STORÅ	294	210	36	3	45	1147	1,85	544	147	361	1347	671	1,86
ISOKYRÖ-STORKYRÖ	639	497	69	18	55	2562	1,90	1211	302	765	2977	1515	1,98
JALASJÄRVI	1162	909	129	23	101	4771	1,93	2248	557	1434	5655	2920	2,04
JURVA	653	538	56	15	44	2608	1,82	1190	274	791	3054	1519	1,92
KARIJOKI-BÖTOM	214	174	19	2	19	893	2,00	429	113	248	997	518	2,09
KAUHAJOKI	1977	1470	246	26	235	7857	1,86	3671	957	2392	9198	4637	1,94
KAUSTINEN-KAUSTBY	638	548	55	3	32	2711	2,01	1283	314	742	3054	1586	2,14
KORSNÄS	265	208	15	5	37	1035	1,75	464	129	335	1258	600	1,79
KORTESJÄRVI	328	283	21	8	16	1366	2,00	655	164	404	1625	842	2,08
KRUUNUPY- KRONOBY	920	828	40	10	42	3889	1,94	1783	456	1117	4533	2307	2,07
KUORTANE	585	508	35	9	33	2446	1,95	1140	267	697	2808	1443	2,07
KÄLVÄ	670	575	47	7	41	2804	1,99	1333	328	788	3195	1643	2,09
LAIHIA	1024	826	99	24	75	4182	1,94	1982	459	1209	4773	2460	2,03
LAPPAJÄRVI	528	457	40	9	22	2307	2,09	1105	238	637	2654	1411	2,22
LEHTIMÄKI	265	225	17	9	14	1129	2,08	551	135	325	1325	691	2,13
LESTIJÄRVI	124	96	16	3	9	574	2,49	309	69	147	648	369	2,51
LOHTAJA	415	369	24	7	15	1790	2,07	859	225	481	2001	1066	2,22
LUOTO-LARSMO	531	495	14	2	20	2773	2,79	1480	324	615	3054	1809	2,94
MAALAHTI-MALAX	706	494	61	15	136	2779	1,81	1281	360	855	3258	1604	1,88
MAKSAMAA-MAXMO	149	111	9	4	25	615	1,97	294	80	171	690	358	2,09
MUSTASAARI-KORSHOLM	2264	1783	177	27	277	8943	1,84	4165	1054	2720	10406	5140	1,89
NURMO	1537	1270	145	17	105	6176	1,90	2914	801	1811	7042	3575	1,97
ORAVAINEN-ORAVAIS	292	222	21	6	43	1214	1,98	578	161	354	1420	734	2,07
PEDERSÖREN KUNTA PEDERSÖRE	1426	1282	66	11	67	6406	2,22	3171	772	1666	7201	3904	2,34
PERHO	440	380	33	8	19	2225	2,74	1207	215	500	2422	1442	2,88
PERÄSEINÄJOKI	519	418	48	9	44	2064	1,86	965	244	605	2347	1180	1,95
SOINI	362	312	28	5	17	1552	2,11	763	191	421	1739	917	2,18

29. LAPSIPERHEET PERHETYYPIN MUKAAN, LAPSIMÄÄRÄT JA PERHEET, JOISSA ALLE 25-VUOTIAITA LAPSIA LÄÄNEITTÄIN JA KUNNITTAIN 31.12.1994  
BARNFAMILJER EFTER FAMILJETYP, ANTAL BARN OCH FAMILJER MED BARN UNDER 25 ÅR I LÄN OCH KOMMUNER 31.12.1994 (JATK. - FORTS.)

ALUE OMRÅDE	LAPSIPERHEITÄ - BARNFAMILJER					PERHEITÄ, JOISSA 0-24-VUOTIAITA LAPSIA FAMILJER MED 0-24-ÅRIGA BARN							
	YHTEENSÄ TOTALT	PERHETTÄ HUOLTTAA FAMILJEN FÖRSÖRJS AV				HENKI- LÖITÄ PER- HEISSÄ	0-17- VUOT. LAP- SIA/ PERHE	0-17- VUOTI- AITA LAPSIA	PERHEET JOISSA 0-6-VUO- TIAITA LAPSIA	PER- HEITÄ YH- TEENSÄ	HENKI- LÖITÄ PER- HEISSÄ	0-24- VUOTI- AITA LAPSIA	0-24- VUO- TIAITA LAPS./ PERHE
		AVIO- PARI	ÄITI MOR	ISÄ FAR	AVO- PARI SAM- BOR								
TEUVA-ÖSTERMARK	866	702	63	13	88	3567	1,95	1693	409	1019	4065	2082	2,04
TOHOLAMPI	512	444	29	11	28	2304	2,23	1140	265	624	2672	1448	2,32
TÖYSÄ	380	303	37	5	35	1622	2,10	797	195	441	1836	973	2,21
ULLAVA	140	122	11	0	7	672	2,48	347	78	166	756	424	2,55
VETELI-VETIL	532	467	34	6	25	2286	2,03	1081	249	634	2612	1373	2,17
VIMPELI-VINDALA	480	415	35	6	24	1990	1,93	924	225	563	2249	1151	2,04
VÄHÄKYRÖ-LILLKYRO	667	534	59	8	66	2714	1,88	1256	295	800	3137	1593	1,99
VÖYRI-VÖRÄ	438	357	24	9	48	1773	1,89	828	207	529	2073	1036	1,96
YLIHÄRMÄ	409	346	38	8	17	1690	1,97	806	206	472	1897	989	2,10
YLISTARO	723	617	67	7	32	2976	1,97	1421	341	869	3458	1776	2,04
OULUN LÄÄNI ULEÅBORG OULU-ULEÅBORG	14012	9752	2382	258	1620	52265	1,77	24774	7211	16050	58294	29166	1,82
HAAPAJÄRVI	1070	839	123	21	87	4655	2,21	2367	524	1270	5317	2894	2,28
KAJAANI	5064	3531	751	111	671	19223	1,79	9085	2397	5906	21789	10895	1,84
KUHMO	1606	1217	168	25	196	6476	1,87	3007	682	1923	7510	3801	1,98
NIVALA	1453	1205	124	28	96	6636	2,34	3406	696	1664	7347	4114	2,47
OULAINEN	1124	868	125	16	115	4724	2,07	2326	554	1296	5263	2803	2,16
PYHÄSALMI	899	655	102	22	120	3703	1,97	1773	418	1054	4201	2205	2,09
RAAHE-BRAHESTAD	2463	1807	325	63	268	9818	1,87	4607	1036	2924	11252	5798	1,98
YLIVIESKA	1848	1483	185	28	152	7763	2,08	3838	903	2139	8672	4602	2,15
ALAVIESKA	379	304	37	7	31	1683	2,24	848	208	440	1885	1039	2,36
HAAPAVESI	1112	921	89	13	89	4947	2,24	2491	569	1284	5501	2999	2,34
HAILUOTO-KARLÖ	92	72	9	1	10	382	1,92	177	38	121	473	239	1,98
HAUKIPUDAS	2204	1656	238	45	265	9057	1,99	4383	1069	2586	10262	5374	2,08
HYRYNSALMI	488	378	38	7	65	2000	1,94	946	243	580	2288	1161	2,00
II	817	633	65	11	108	3504	2,18	1779	451	963	3970	2121	2,20
KALAJOKI	1267	1058	98	19	92	5546	2,11	2679	601	1484	6247	3354	2,26
KEMPELE	1673	1310	170	25	168	7052	2,08	3477	829	1927	7838	4175	2,17
KESTILÄ	222	188	16	2	16	990	2,25	500	112	255	1094	593	2,33
KIIMINKI	1485	1193	133	19	140	6227	2,04	3035	720	1727	6997	3676	2,13
KUIVANIEMI	277	214	27	2	34	1203	2,14	592	151	321	1340	721	2,25
KUUSAMO	2519	1944	245	49	281	10664	2,12	5336	1299	2939	12045	6415	2,18
KÄRSÄMÄKI	437	348	39	10	40	1941	2,26	989	235	508	2171	1192	2,35
LIMINKA	796	628	76	17	75	3484	2,28	1814	443	894	3793	2092	2,34
LUMIJOKI	216	164	24	3	25	938	2,22	480	118	241	1021	566	2,35
MERIJÄRVI	154	135	9	3	7	803	2,95	454	95	181	886	537	2,97
MUHOS	1084	824	138	19	103	4474	2,08	2259	586	1218	4894	2609	2,14
OULUNSALO	1082	906	84	21	71	5168	2,52	2731	585	1230	5655	3282	2,67
PALTAMO	575	409	63	18	85	2321	1,96	1129	278	679	2648	1370	2,02
PATTIJOKI	947	773	67	21	86	4071	2,11	1996	442	1127	4629	2469	2,19
PIIPPOLA	187	145	21	1	20	838	2,35	440	104	219	944	518	2,37
PUDASJÄRVI	1315	995	128	35	157	5861	2,30	3023	641	1535	6587	3638	2,37
PULKKILA	234	175	24	4	31	997	2,13	499	110	278	1143	609	2,19
PUOLANKA	496	379	45	9	63	2012	1,91	949	221	598	2336	1179	1,97

29. LAPSIPERHEET PERHETYYPIN MUKAAN, LAPSIMÄÄRÄT JA PERHEET, JOISSA ALLE 25-VUOTIAITA LAPSIA LÄÄNEITTÄIN JA KUNNITTAIN 31.12.1994  
 BARNFAMILJER EFTER FAMILJETYP, ANTAL BARN OCH FAMILJER MED BARN UNDER 25 ÅR I LÄN OCH KOMMUNER 31.12.1994 (JATK. - FORTS.)

ALUE OMRÅDE	LAPSIPERHEITÄ - BARNFAMILJER								PERHEITÄ, JOISSA 0-24-VUO- TIAITA LAPSIA FAMILJER MED 0-24-ÄRIGA BARN				
	YHTEENSÄ TOTALT	PERHETTÄ HUOLTTAA FAMILJEN FÖRSÖRJS AV				HENKI- LÖITÄ PER- HEISSÄ	0-17- VUOT. LAP- SIA/ PERHE	0-17- VUOTI- AITA LAPSIA	PERHEET JOISSA 0-6-VUO- TIAITA LAPSIA	PER- HEITÄ YH- TEENSÄ	HENKI- LÖITÄ PER- HEISSÄ	0-24- VUOTI- AITA LAPSIA	0-24- VUO- TIAITA LAPS./ PERHE
		AVIO- PARI AKTA MAKAR	ÄITI MOR	ISÄ FAR	AVO- PARI SAM- BOR								
PYHÄJOKI	507	401	37	12	57	2201	2,07	1050	226	594	2488	1333	2,24
PYHÄNTÄ	242	199	18	5	20	1273	2,98	721	144	287	1413	864	3,01
RANTSILA	274	202	26	14	32	1187	2,24	613	141	303	1273	703	2,32
REISJÄRVI	426	363	28	11	24	1967	2,37	1011	220	505	2228	1244	2,46
RISTIJÄRVI	223	166	31	3	23	927	2,09	467	113	263	1060	560	2,13
RUUKKI	629	495	57	10	67	2913	2,46	1545	317	708	3171	1812	2,56
SIEVI	583	511	33	11	28	2859	2,63	1531	326	673	3160	1836	2,73
SIIKAJOKI	194	155	18	4	17	948	2,68	519	105	214	1012	602	2,81
SOTKAMO	1468	1114	143	37	174	5797	1,86	2737	662	1735	6659	3349	1,93
SUOMUSSALMI	1557	1103	183	35	236	6121	1,82	2832	666	1839	7041	3529	1,92
TAIVALKOSKI	725	545	69	12	99	3235	2,22	1610	374	843	3630	1964	2,33
TEMMES	93	71	6	2	14	392	2,08	193	45	109	440	233	2,14
TYRNÄVÄ	564	448	46	11	59	2539	2,37	1334	303	639	2779	1551	2,43
UTAJÄRVI	421	322	44	16	39	1824	2,19	922	217	502	2086	1128	2,25
VAALA	525	374	59	18	74	2148	2,02	1061	260	630	2483	1299	2,06
VIHANTI	501	395	45	12	49	2145	2,13	1068	245	565	2343	1265	2,24
VUOLIJOKI	384	292	21	12	59	1565	1,98	761	190	448	1761	900	2,01
YLI-II	297	251	21	3	22	1535	2,88	855	179	346	1709	1030	2,98
YLIKIIHINKI	448	349	40	8	51	2013	2,35	1051	251	515	2233	1234	2,40
LAPIN LÄÄNI LAPPLANDS LÄN ROVANIEMI	4750	2752	1073	105	820	17009	1,70	8087	2425	5478	19126	9515	1,74
KEMI	3157	1998	588	86	485	11500	1,69	5345	1431	3703	13125	6462	1,75
KEMIJÄRVI	1531	982	228	29	292	5835	1,78	2727	664	1823	6742	3348	1,84
TORNIO-TORNEÅ	3247	2270	441	67	469	12915	1,90	6184	1553	3831	14746	7584	1,98
ENONTEKIÖ	324	212	45	9	58	1280	1,87	606	165	396	1520	773	1,95
INARI-ENARE	1089	631	172	20	266	4164	1,81	1976	558	1260	4690	2357	1,87
KEMINMAA	1385	1036	144	25	180	5532	1,91	2648	646	1650	6361	3234	1,96
KITTILÄ	760	475	97	30	158	2897	1,80	1370	361	913	3364	1668	1,83
KOLARI	638	398	84	20	136	2437	1,80	1147	289	749	2789	1386	1,85
MUONIO	373	271	35	14	53	1514	1,93	719	174	455	1775	910	2,00
PELKOSENNIEMI	176	122	21	8	25	688	1,86	328	71	196	749	384	1,96
PELLO	694	521	73	7	93	2788	1,91	1324	321	839	3233	1647	1,96
POSIO	647	478	61	13	95	2687	1,97	1275	286	800	3189	1622	2,03
RANUA	708	528	77	21	82	3406	2,59	1836	378	808	3731	2187	2,71
ROVANIEMEN MLK ROVANIEMI LK	3124	2156	353	63	552	12509	1,94	6074	1557	3590	13983	7210	2,01
SALLA	696	469	70	20	137	2773	1,85	1288	301	840	3213	1621	1,93
SAVUKOSKI	205	140	22	3	40	826	1,91	392	95	247	957	483	1,96
SIMO	559	434	54	19	52	2267	1,91	1070	245	671	2616	1345	2,00
SODANKYLÄ	1461	941	222	47	251	5580	1,82	2666	714	1726	6404	3212	1,86
TERVOLA	468	319	58	7	84	1919	2,03	948	234	560	2208	1144	2,04
UTSJOKI	200	123	42	4	31	794	1,98	396	94	242	937	496	2,05
YLITORNIO-ÖVERTORNEÅ	759	536	91	15	117	3087	1,97	1495	358	891	3520	1822	2,04

29. LAPSIPERHEET PERHETYYPIN MUKAAN, LAPSIMÄÄRÄT JA PERHEET, JOISSA ALLE 25-VUOTIAITA LAPSIÄ LÄÄNEITTÄIN JA KUNNITTAIN 31.12.1994  
 BARNFAMILJER EFTER FAMILJETYP, ANTAL BARN OCH FAMILJER MED BARN UNDER 25 ÅR I LÄN OCH KOMMUNER 31.12.1994 (JATK. - FORTS.)

ALUE OMRÅDE	LAPSIPERHEITÄ - BARNFAMILJER						PERHEITÄ, JOISSA 0-24-VUOTIAITA LAPSIÄ FAMILJER MED 0-24-ÄRIGA BARN						
	YHTEENSÄ TOTALT	PERHETTÄ HUOLTTAA FAMILJEN FÖRSÖRJS AV				HENKI- LÖITÄ PER- HEISSÄ  PERSO- NER I FAMIL- JER	0-17- VUOT. LAP- SIA/ PERHE  0-17- ÄRIGA BARN PER FAMILJ	0-17- VUOTI- AITA LAPSIÄ  0-17- ÄRIGA BARN	PERHEET JOISSA 0-6-VUO- TIAITA LAPSIÄ  FAMILJ. MED 0-6- ÄRIGA BARN	PER- HEITÄ YH- TEENSÄ  FA- MILJER TOTALT	HENKI- LÖITÄ PER- HEISSÄ  PERSO- NER I FAMILJ- ER	0-24- VUOTI- AITA LAPSIÄ  0-24- ÄRIGA BARN	0-24- VUOTI- AITA LAPS./ PERHE  0-24- ÄRIGA BARN PER FAMILJ
		AVIO- PARI  ÄKTA MAKAR	ÄITI  MOR	ISÄ  FAR	AVO- PARI  SAM- BOR								

AHVENANMAAN MAAKUNTA  
 LANDSKAPET ÅLAND  
 MAARIANHAMINA  
 MARIEHAMN

1264	677	278	22	287	4456	1,62	2042	654	1519	5212	2505	1,65	
BRÄNDÖ	55	37	4	1	13	210	1,78	98	35	69	253	120	1,74
ECKERÖ	105	63	10	4	28	398	1,78	187	52	123	454	222	1,80
FINSTRÖM	298	188	38	7	65	1133	1,72	513	156	370	1354	658	1,78
FÖGLÖ	67	43	9	4	11	258	1,73	116	31	84	317	159	1,89
GETA	54	40	5	1	8	225	2,17	117	31	61	247	129	2,11
HAMMARLAND	173	110	20	6	37	644	1,70	294	88	211	766	366	1,73
JOMALA	435	294	39	2	100	1704	1,84	801	227	533	2007	983	1,84
KUMLINGE	45	31	4	1	9	179	2,00	90	25	55	208	103	1,87
KÖKAR	31	15	7	1	8	115	1,87	58	22	44	159	76	1,73
LEMLAND	202	144	16	1	41	798	1,89	382	118	230	888	444	1,93
LUMPARLAND	47	32	5	3	7	180	1,83	86	23	54	205	102	1,89
SALTVIK	208	130	38	2	38	757	1,69	351	95	255	898	432	1,69
SOTTUNGA	9	6	0	0	3	45	3,00	27	8	11	52	29	2,64
SUND	110	70	13	2	25	418	1,82	200	68	137	504	244	1,78
VÄRDÖ	43	29	5	1	8	177	2,00	86	28	51	204	103	2,02

# Perheet 1994

*Familjer*  
*Families*

---

Julkaisussa on perheiden demografiset tiedot vuodelta 1994. Perheet on luokiteltu mm viitehenkilöiden iän, kielen, kansalaisuuden ja synnyinmaan mukaan koko maan tasolla. Perheiden tyypit samoin kuin lapsiperheiden tyypit ja keskimääräinen lapsiluku on taulukoitu kunnittain.

Julkaisun alussa on katsaus perheiden viimeaikaiseen kehitykseen. Julkaisu tulee ilmestymään vastedes vuosittain.

Publikationen innehåller demografiska uppgifter om familjer år 1994. Familjerna i hela landet har klassificerats bl.a. efter referenspersonens ålder, språk, nationalitet och födelseland. Familjetyperna och barnfamiljstyperna samt det genomsnittliga antalet barn presenteras kommunvis i tabellerna.

I början av publikationen finns en översikt över utvecklingen inom familjerna under den senaste tiden. Publikationen kommer i fortsättningen att utkomma årligen.

This publication contains demographic data on families on the year 1994. The families have been classified according to variables such as the age, language, nationality and country of birth of the reference persons, for example. The data on types of families and families with children as well as the average number of children have been tabulated by municipality.

There is a review of recent family trends at the beginning of the publication. This publication will from now on appear annually.

Myynti:  
Tilastokeskus/Myyntipalvelu  
PL 3B  
00022 TILASTOKESKUS  
Puhelin: (90) 1734 2011  
Faksi: (90) 1734 2474

Försäljning:  
Statistikcentralen/Försäljningstjänsten  
PB 3B  
00022 STATISTIKCENTRALEN  
Telefon: (90) 1734 2011  
Telefax: (90) 1734 2474

Orders:  
Statistics Finland/Sales Services  
P.O.Box 3B  
FIN-00022 STATISTICS FINLAND  
Telephone: +358 0 1734 2011  
Telefax: +358 0 1734 2474

ISSN 0784-8447  
= Väestö

ISSN 0784-8205  
ISBN 951-727-141-7

