

# Pankit

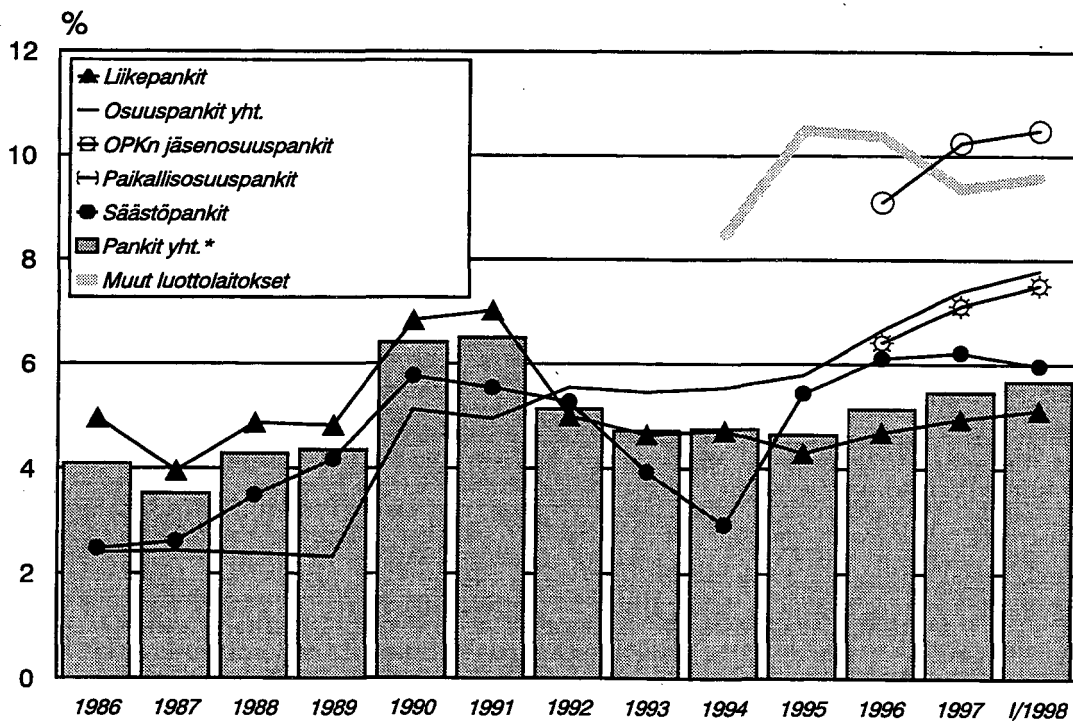
## Bankerna

1998, 1. neljännes - 1a kvartalet

Lisätietoja – Förfrågningar: Tuulikki Lund, Anne Forss  
Vastaava tilastojohtaja – Ansvarig statistikdirektör: Markku Suur-Kujala

### Oma pääoma/tase %

vuosien 1986-1997 lopussa, sekä 1998 1. neljännes



\* ei sisällä ulkomaisten luottolaitosten sivukonttoreita Suomessa

**Julkaisussa käytetyt lyhenteet ja symbolit:**

V	muutos edellisen vuoden lopusta
K	muutos edellisestä kuukaudesta
N	muutos edellisestä neljänneksestä
VV	muutos edellisen vuoden vastaavasta ajankohdasta
..)	tietoa ei ole saatavissa
*)	muutos positiivisen ja negatiivisen luvun välillä
0	tieto pienempi kuin käytetty yksikkö tai tietoa ei ole
0.0	muutos pienempi kuin käytetty yksikkö tai muutosta ei ole
(X)	suurempi kuin 999.9 %
(Z)	nimikkeellä ei tietoa vertailuajankohtana
(Y)	nimikettä (riviä) ei ole vertailuajankohtana
(3,3)	negatiivinen erä kasvaa esim. 3,3%
(-3,3)	negatiivinen erä pienee esim. 3,3%

**Förkortningar och symboler i publikationen:**

V	förändring från slutet av föregående år
K	förändring från föregående månad
N	förändring från föregående kvartal
VV	förändring från motsvarande period föregående år
..)	uppgifter står inte att få
*)	förändring mellan ett positivt och negativt tal
0	uppgifter mindre än den enhet, som har använts eller uppgifter finns inte
0.0	förändringsprocenten mindre än den enhet, som har använts, eller ingen förändring
(X)	förändringsprocenten större än 999.9
(Z)	posten visar inget saldo vid jämförelsetidpunkten
(Y)	posten (raden) finns inte vid jämförelsepunkten
(3,3)	ett negativt tal växer
(-3,3)	ett negativt tal minskar

**Abbreviations and symbols used in this publication:**

V	change from the end of previous year
K	change from the previous month
N	change from the previous quarter
VV	change from the corresponding period of previous year
..	data not available
*)	change between the negative and positive figure
0	data smaller than the unit employed or no data
0.0	change smaller than unit employed or no change
(X)	percentage change larger than 999.9 per cent
(Z)	no data available on the item for the period of comparison
(Y)	item not compiled during the period of comparison
(3,3)	the negative figure increases
(-3,3)	the negative figure decreases

**SISÄLLYS****INNEHÅLL****Taulukot**

<b>01</b>	<b>Tuloslaskelmat</b>	
01	Tuloslaskelmat 1.1. - 31.3.1998, 1000 mk.....	2
01L	Tuloslaskelman liitetietoja.....	3
01	Tuloslaskelmat 1.1. - 31.3.1998, % (muutos edellisen vuoden vastaavasta ajanjaksosta).....	13
<b>02</b>	<b>Taseet</b>	
02	Taseet 31.1.1998, 1000 mk.....	4
02	Taseet 28.2.1998, 1000 mk.....	6
02	Taseet 31.3.1998, 1000 mk.....	8
02L	Taseen liitetietoja.....	10
02	Taseet 31.3.1998, % (muutos edellisen vuoden vastaavasta ajanjaksosta).....	14
	<b>Termiluettelo (suomi-ruotsi-englanti).....</b>	<b>17</b>
	<b>Tuoteseloste.....</b>	<b>23</b>

**Tabeller**

<b>01</b>	<b>Resultaträkningar</b>	
01	Resultaträkningar 1.1. - 31.3.1998, 1000 mark.....	2
01L	Resultaträkningens bilageuppgifter.....	3
01	Resultaträkningar 1.1. - 31.3.1998, % (förändring från motsvarande period föregående år).....	13
<b>02</b>	<b>Balansräkningar</b>	
02	Balansräkningar 31.1.1998, 1000 mark.....	4
02	Balansräkningar 28.2.1998, 1000 mark.....	6
02	Balansräkningar 31.3.1998, 1000 mark.....	8
02L	Balansräkningens bilageuppgifter.....	10
02	Balansräkningar 31.3.1998, % (förändring från motsvarande period föregående år).....	14
	<b>Förteckning över terminologin (finsk-svensk- engelsk).....</b>	<b>17</b>
	<b>Produktsbeskrivning.....</b>	<b>24</b>

**CONTENTS****Tables**

<b>01</b>	<b>Profit and loss accounts</b>	
01	Profit and loss accounts from 1 January to the end of March 1998.....	2
01L	Notes to the profit and loss account.....	3
01	Profit and loss accounts from 1 January to the end of March 1998 (percentage change from the corresponding quarter of previous year).....	13
	<b>Glossary (Finnish-Swedish-English).....</b>	<b>17</b>
	<b>Product description.....</b>	<b>25</b>

<b>02</b>	<b>Balance sheets</b>	
02	Balance sheets on 31 January, 1998 (Thousands of markkas).....	4
02	Balance sheets on 28 February, 1998 (Thousands of markkas).....	6
02	Balance sheets on 31 March, 1998 (Thousands of markkas).....	8
02L	Notes to the balance sheet.....	10
02	Balance sheets on 31 March, 1998 (percentage change from the corresponding quarter of previous year).....	14

**LUOTTOLAITOKSET ja OMAISUUDENHOITOYHTIÖT tammi-maaliskuussa 1998**

Luottolaitosten tilinpäätöstilastoissa tarkastellaan luottolaitoksia ja omaisuudenhoitoyhtiöitä *itsenäisinä instituutioina* eikä konserneina ellei toisin mainita. Instituution tietoihin sisältyvät Suomessa rekisteröityjen luottolaitosten **kotimaassa toimivat ja ulkomailta toimivat sivukonttorit**.

Tämän lisäksi tilinpäätösjulkaisuissa (ei luottolaitoskohtaisissa) tarkastellaan Suomessa toimivien pankki- tai muuta luottolaitostoimintaa harjoittavien **ulkomaisten luottolaitosten sivukonttoreiden toimintaa**. Suomessa rekisteröidyt ulkomaisten luottolaitosten tytärluottolaitokset sisältyvät toiminnasta riippuen ryhmään "kotimaiset pankit" tai "kotimaiset muut luottolaitokset".

Heinäkuun 1997 alussa osuuspankit jakaantuivat Osuuspankkikeskus **OPK** osuuskunnan **jäsenpankkeihin** sekä sen ulkopuolelle jääviin ns. **paikallisosuuspankkeihin**. Luottolaitosten tilinpäätösjulkaisuissa seurataan kummankin ryhmän toimintaa yhdessä ja erikseen (vrt. Asetelma 1a sekä Asetelma 2a).

**Pankkien tulos nopeaan kasvuun ensimmäisellä neljänneksellä  
Muiden luottolaitosten kasvu hitaampaa**

**Kotimaisten pankkien nettovoitot 45 prosenttia edellisvuoden ensimmäistä neljännestä suuremmat - liikevoitot 65 prosenttia**

Kotimaiset pankit saivat nettovoittoa vuoden 1998 ensimmäisen neljänneksen aikana 1 736 milj. markkaa. Tämä on 45 prosenttia enemmän kuin edellisen vuoden vastaavana ajankohtana. Säästöpankkien voitot kasvoivat 64 prosenttia, liikepankkien vajaa 50 prosenttia ja osuuspankkien 21 prosenttia.

Liikevoittoa kotimaiset pankit saivat 1 783 milj. markkaa, joka on 65 prosenttia vuoden 1997 vastaavaa ajankohtaa enemmän. Osuuspankit saivat liikevoittoa lähes saman verran kuin koko edellisen vuoden aikana. Liikepankkien liikevoitot kasvoivat 42 prosenttia ja säästöpankkien 48 prosenttia edellisen vuoden vastaavaan neljännekseen verrattuna.

**Muiden luottolaitosten voitot n. 23 prosenttia edellisvuoden vastaavaa ajankohtaa runsaammat.**

Muut luottolaitokset saivat nettovoittoa tammi-maaliskuulta 346 milj. markkaa, joka on 20 prosenttia vuoden 1997 vastaavaa ajankohtaa enemmän. Vastaavasti liikevoittolukemat olivat 478 milj. markkaa ja 23 prosenttia

**Kotimaisten pankkien rahoituskatteet ensimmäiseltä neljännekseltä 2 974 milj.markkaa**

Kotimaiset pankit saivat rahoituskatteina n. 12 prosenttia enemmän kuin edellisvuoden vastaavana ajanjaksona. Liikepankit 8 prosenttia, osuuspankit 18 prosenttia ja säästöpankit 16 prosenttia.

Muiden luottolaitosten rahoituskatteet olivat 459 milj.markkaa ensimmäiseltä neljännekseltä, joka 4 prosenttia edellisvuotista enemmän.

Pankkien henkilökulut supistuivat edellisvuoteen verrattuna n. parilla prosentilla. Tähän vaikuttivat lähinnä palkkakulujen ja sosiaalikulujen pieneneminen. Pankeilla oli henkilökuluja tammi-maaliskuun aikana 1 321 milj.markkaa, josta oli palkkakuluja 1 028 milj.markkaa ja sosiaalikuluja 82 milj.markkaa.

**Pankkien taseet supistuivat - ulkopuoliset sitoumukset kasvoivat**

Pankkien taseet olivat 611 388 milj.markkaa maaliskuun 1998 lopussa. Edellisen vuoden vastaavasta ajankohdasta taseet supistuivat runsaalla prosentilla. Liikepankkien taseet supistuivat vajaalla kahdella prosentilla 466 566 milj.markkaan ja osuuspankkien vajaalla prosentilla 117 346 milj.markkaan. Säästöpankkien taseet sensijaan kasvoivat 8 prosentilla 27 474 milj.markkaan. Osuuspankkien yhteenlasketusta taseesta oli paikallisosuuspankkien osuus 10 929 milj.markkaa.

Kotimaisilla pankeilla oli taseiden ulkopuolisia sitoumuksia 95 814 milj.markkaa maaliskuun lopussa. Edellisvuoden maaliskuusta tässä oli kasvua runsaat neljä prosenttia. Kasvu aiheutui liikepankkien sitoumusten kasvusta, jotka olivat lähinnä asiakkaan hyväksi annettuja peruuttamattomia sitoumuksia.

Muiden luottolaitosten taseet kasvoivat 8 prosentilla 112 019 milj.markkaan. Ulkopuolisten sitoumusten kasvuvauhti oli jonkin verran nopeampaa eli 11 prosenttia vuoden aikana.

**Ulkomaisten luottolaitosten sivukonttoreiden taseet supistuivat jonkin verran - nettotappioiden määrä väheni**

Ulkomaisten luottolaitosten Suomessa sijaitsevien sivukonttoreiden taseet olivat maaliskuun 1998 lopussa 54 053 milj.markkaa, joka on pari prosenttia edellisvuoden vastaavaa ajankohtaa pienempi.

Vuoden 1997 aikana ulkomaiset luottolaitokset saivat nettotappiota 81 milj.markkaa, josta 38 milj.markkaa ajoittui vuoden 1997 ensimmäiselle neljännekselle. Nyt nettotappiota oli 4 milj.markkaa.

Myös omaisuudenhoitoyhtiöiden taseet supistuivat - 7 prosentilla 29825 milj.markkaan. Näiden nettotappio ensimmäiseltä neljännekseltä oli 5 milj.markkaa.

## Asetelma 1:

**TULOSLASKELMA (C3) neljännesvuosittain:  
sekä muutokset edellisestä vuodesta (V%) ja  
edellisestä neljänneksestä (N%)**

	1.1.1997- 31.12.1997		1.1.1998- 31.3.1998		1.1.1998- 30.6.1998		1.1.1998- 30.9.1998		1.1.1998- 31.12.1998	
	1000 mk	V%	1000 mk	N%	1000 mk	V%	1000 mk	N%	1000 mk	N%
<b>Kotimaiset talletuspankit 1)</b>										
01 4 <b>Korkotuotot</b>	27 229 205		7 008 113	-74,3						
0101 6 Saamisia luottolaitoksilta ja keskuspankeilta	5 169 990		1 431 748	-72,3						
0102 8 Saamisia yleisöiltä ja julkisyhteisöiltä	16 180 898		4 121 914	-74,5						
0103 0 Saamistodistuksista	5 720 190		1 382 575	-75,8						
0109 3 Muut korkotuotot	158 127		71 867	-54,6						
02 6 <b>Leasingtoiminnan nettotuotot</b>	1 854		553	-70,2						
03 8 <b>Korkokulut</b>	15 787 886		4 034 424	-74,4						
0301 0 Veloista luottolaitoksille ja keskuspankeille	4 201 735		1 038 343	-75,3						
0302 2 Veloista yleisölle ja julkisyhteisöille	5 617 765		1 375 314	-75,5						
0303 4 Yleiseen liikkeeseen lasketuista velkakirjoista	3 757 387		1 027 218	-72,7						
0304 6 Veloista, jolla on huonompi etuoikeus	1 628 640		429 578	-73,6						
0305 9 Pääomasijoituksista	244 847		63 434	-74,1						
0306 1 Muut korkokulut	337 516		100 542	-70,2						
04 0 <b>RAHOITUSKATE</b>	11 443 174		2 974 238	-74,0						
05 3 <b>Osinkotuotot</b>	590 482		221 539	-62,5						
06 5 <b>Palkkiotuotot</b>	4 597 353		1 116 537	-75,7						
07 7 <b>Palkkiokulut</b>	417 967		107 278	-74,3						
08 9 <b>Arvopaperikaupan ja valuuttatoiminnan kate</b>	1 747 874		750 618	-57,1						
0801 1 Arvopaperikaupan kate	1 424 513		643 836	-54,8						
080101 3 Saamistodistuksista	..)		139 967	*)						
080102 5 Osakkeista ja osuuksista	..)		536 615	-68,0						
080109 0 Muista	..)		-32 747	-81,8						
0802 3 Valuuttatoiminnan kate	323 361		106 780	-67,0						
09 1 <b>Muut toimintatuotot</b>	1 646 667		408 235	-75,2						
10 3 <b>Hallintokulut</b>	7 893 392		2 210 011	-72,0						
1001 5 Henkilökulut	4 611 498		1 321 918	-71,3						
100101 7 Palkat	..)		1 028 962	-76,0						
100102 9 Eläkekulut	..)		166 896	-165,9						
100103 1 Sosiaalikulut	..)		82 106	-78,3						
100104 3 Muut henkilökulut	..)		43 959	-78,2						
1002 7 Muut hallintokulut	3 281 885		888 095	-72,9						
11 5 <b>Polstot</b>	832 630		192 101	-76,9						
12 7 <b>Muut toimintakulut</b>	3 579 667		884 610	-75,3						
13 9 <b>Luotto- ja takaukset</b>	2 102 044		288 672	-86,3						
14 1 <b>Muiden kuin luovutett. tarkoitettujen arvop. arvonalennukset</b>	198 875		5 115	-97,4						
16 6 <b>LIKEVOITTO TAI -TAPPIO</b>	5 000 967		1 783 384	-64,3						
17 8 <b>Satunnaiset tuotot</b>	942 555		118 444	-87,4						
18 0 <b>Satunnaiset kulut</b>	152 695		5 249	-96,6						
19 2 <b>TULOS ENNEN TILINPÄÄTÖSSIIRTOJA JA VEROJA</b>	5 790 827		1 896 585	-67,2						
20 4 <b>Vapaaehtoisien varausten ja polstoeron muutos</b>	-86 548		-13 322	-84,6						
21 6 <b>Välittömät verot</b>	773 176		147 554	-80,9						
24 2 <b>TILIKAUDEN VOITTO TAI TAPPIO</b>	4 931 101		1 735 706	-64,8						

V-muutokset kuvaavat muutosta koko edelliseen vuoteen. Miltä pienempi negatiivinen r

1) ml. kotimaisien pankkien ulkomailta toimivat sivukonttorit; pl. Suomessa toimivat ulk

2) Pankit 1997; 4. neljännes (vt. Rahoitus 1998:16)

\*) muutos negatiivisen ja positiivisen luvun välillä

(X) muutos suurempi kuin 999,9%

..) ei vielä saatavissa; tarkentuvat vuosittilinpäätöksessä

**Asetelma 1a:**

**OPKn jäsenosuuspankkien sekä paikallisosuuspankkien TULOSLASKELMAT 1.1.-31.12.1997 sekä 1.1.-31.3.1998**

	OPKn jäsenosuuspankit 1)			Paikallisosuuspankit			Osuuspankit yhteensä 2)		
	1.1.1997- 31.12.1997	1.1.1998- 31.3.1998	%	1.1.1997- 31.12.1997	1.1.1998- 31.3.1998	%	1.1.1997- 31.12.1997	1.1.1998- 31.3.1998	%
	1000 mk	1000 mk		1000 mk	1000 mk		1000 mk	1000 mk	
01	5 194 597	1 293 163	-75,1	552 346	135 530	-75,5	5 746 943	1 428 693	-75,1
0101	235 843	86 202	-63,4	31 850	11 506	-63,9	267 693	97 708	-63,5
0102	4 438 544	1 091 179	-75,4	424 181	102 526	-75,8	4 862 725	1 193 705	-75,5
0103	443 666	99 821	-77,5	94 275	21 065	-77,7	537 941	120 886	-77,5
0109	76 544	15 960	-79,1	2 040	433	-78,8	78 584	16 393	-79,1
02	662	25	-96,2				662	25	-96,2
03	1 918 458	435 642	-77,3	169 470	38 155	-77,5	2 087 928	473 797	-77,3
0301	165 735	40 195	-75,7	2 408	611	-74,6	168 143	40 806	-75,7
0302	1 308 308	298 801	-77,2	149 875	34 687	-76,9	1 458 183	333 488	-77,1
0303	91 994	18 036	-80,4	2 736	437	-84,0	94 730	18 473	-80,5
0304	267 728	60 056	-77,6	13 870	2 505	-81,9	281 598	62 561	-77,8
0305	26 440	6 149	-76,7	410	-89	-121,7	26 850	6 060	-77,4
0306	58 253	12 406	-78,7	171	5	-97,1	58 424	12 411	-78,8
04	3 276 801	857 548	-73,8	382 876	97 369	-74,6	3 659 677	954 917	-73,9
05	55 308	5 520	-90,0	6 221	536	-91,4	61 529	6 056	-90,2
06	1 168 287	275 660	-76,4	89 547	18 676	-79,1	1 257 834	294 336	-76,6
07	150 022	34 090	-77,3	15 572	3 349	-78,5	165 594	37 439	-77,4
08	101 537	33 327	-67,2	24 535	2 146	-91,3	126 072	35 473	-71,9
0801	85 723	29 903	-65,1	23 696	1 964	-91,7	109 419	31 867	-70,9
0802	15 814	3 423	-78,4	839	181	-78,4	16 653	3 604	-78,4
09	562 578	142 363	-74,7	24 690	6 457	-73,8	587 268	148 820	-74,7
10	1 965 184	487 707	-75,2	218 928	62 433	-71,5	2 184 112	550 140	-74,8
1001	1 298 001	319 165	-75,4	129 874	32 035	-75,3	1 427 875	351 200	-75,4
100101	..)	250 211	-75,3	..)	26 087	-74,9	..)	276 298	-75,3
100102	..)	36 929	-77,1	..)	2 943	-80,6	..)	39 872	-77,4
100103	..)	21 211	-72,7	..)	2 071	-68,5	..)	23 282	-72,4
100104	..)	10 810	-76,6	..)	940	-78,5	..)	11 750	-76,8
1002	667 183	168 544	-74,7	89 054	30 401	-65,9	756 237	198 945	-73,7
11	211 771	46 405	-78,1	17 818	3 968	-77,7	229 589	50 373	-78,1
12	1 569 028	378 844	-75,9	101 720	22 152	-78,2	1 670 748	400 996	-76,0
13	975 273	107 877	-88,9	38 006	3 783	-90,0	1 013 279	111 660	-89,0
14	129 117	4 282	-96,7	1 025	-861	-184,0	130 142	3 421	-97,4
16	164 116	255 221	55,5	134 800	30 358	-77,5	298 916	285 579	-4,5
17	913 705	36 611	-96,0	993	688	-30,7	914 698	37 299	-95,9
18	69 674	4 333	-93,8	349	229	-34,4	70 023	4 562	-93,5
19	1 008 147	287 503	-71,5	135 444	30 818	-77,2	1 143 591	318 321	-72,2
20	-42 018	-13 412	-68,1	36 120	-262	..)	-5 898	-13 674	131,8
21	279 199	64 780	-76,8	46 005	7 917	-82,8	325 204	72 697	-77,6
24	686 927	209 309	-69,5	125 559	22 640	-82,0	812 486	231 949	-71,5

1) Osuuspankkikeskus OPK osuuskunta  
 2) Pankit 1997; 4. neljännes (vrt. Rahoitus 1998:16)  
 \*) Muutos positiivisen ja negatiivisen luvun välillä  
 ..) ei vielä saatavissa; tarkentuvat vuosittainpäätöksessä

## Asetelma 2:

TASE (C3) kuukausittain, 1000 mk  
sekä muutokset kuukauden aikana (K%) ja  
edellisen vuoden lopusta (V%)

	31.12.1997		31.1.1998		28.2.1998		31.3.1998	
	1000 mk	V%	1000 mk	K%	1000 mk	K%	1000 mk	V%
<b>Kotimaiset talletuspankit 1)</b>								
<b>Vastaavaa</b>								
01 6 Käteiset varat	9 306 803	-38,8	5 692 736	81,9	10 354 020	81,9	9 447 609	-8,8
02 8 Saamiset luottolaitoksilta ja keskuspankeilla	141 055 673	-5,5	133 269 810	-2,0	130 557 384	-2,0	135 167 573	3,5
0201 0 Muut kuin vaadittaessa maksettavat saamiset keskuspankeilta	4 823 133	-57,7	2 038 980	0,4	2 048 022	0,4	2 026 036	-1,1
0202 2 Saamiset luottolaitoksilta	136 232 541	-3,7	131 230 830	-2,1	128 509 362	-2,1	133 141 537	3,6
03 0 Saamiset yleisöiltä ja julkisyhteisöiltä	290 375 209	0,2	291 068 795	0,9	293 772 726	0,9	293 470 023	-0,1
04 2 Leasingkohteet	10 620	-4,9	10 098	-2,1	9 866	-2,1	9 968	0,8
05 5 Saamistodistukset	112 426 100	3,0	115 830 689	-6,0	108 866 196	-6,0	104 393 613	-4,1
0501 7 Julkisyhteisöiltä	58 498 112	-1,8	57 438 692	-8,3	52 698 070	-8,3	53 548 155	1,6
0509 4 Muilta	53 927 988	8,3	58 391 995	-3,8	56 168 126	-3,8	50 845 454	-9,5
06 7 Osakkeet ja osuudet	4 236 930	-0,5	4 214 283	-2,7	4 100 362	-2,7	3 913 298	-4,6
07 9 Osakkeet ja osuudet konsernin osakkuusyrityksissä	15 080 355	0,3	15 119 408	0,0	15 118 942	0,0	15 256 828	0,9
08 1 Osakkeet ja osuudet konserniyrityksissä	5 619 138	0,1	5 627 343	0,0	5 627 712	0,0	5 540 407	-1,6
0801 3 Luottolaitoksissa	..)	-1,2	3 192 577	0,2	3 198 678	0,2	3 205 804	0,2
0809 0 Muissa tytäryrityksissä	..)	2,0	2 434 766	-0,2	2 429 034	-0,2	2 334 603	-3,9
09 3 Aineittomat hyödykkeet	516 986	-2,8	502 396	0,3	504 097	0,3	460 283	-8,7
11 7 Aineelliset hyödykkeet	15 778 058	-0,3	15 728 425	-0,2	15 690 992	-0,2	15 643 063	-0,3
1101 9 Maa-alueet ja rakennukset	4 735 009	-0,2	4 727 591	-0,2	4 717 639	-0,2	4 729 823	0,3
110101 1 Omassa käytössä olevat	..)	0,3	2 523 325	-0,2	2 519 212	-0,2	2 535 223	0,6
110102 3 Muut	..)	-0,7	2 204 267	-0,3	2 198 426	-0,3	2 194 605	-0,2
110201 3 Kiinteistöyhteisöjen osakkeet ja osuudet	9 308 903	0,0	9 310 766	0,0	9 289 612	-0,2	9 271 302	-0,2
110209 0 Muut	..)	0,2	2 522 796	0,3	2 531 306	0,3	2 538 202	0,3
1103 3 Koneet ja kalusto	1 141 013	-0,1	6 787 971	-0,4	6 758 304	-0,4	6 793 113	-0,4
1109 6 Muut aineelliset hyödykkeet	593 142	-1,4	1 124 992	-0,7	1 116 778	-0,7	1 117 718	0,1
12 9 Osake-, sijoitusosuus, tai kantatrahastoantisaamiset	..)	-4,7	565 075	0,3	566 965	0,3	524 219	-7,5
13 1 Muut varat	7 795 905	21,8	9 498 366	-13,9	8 174 422	-13,9	7 217 473	-11,7
1301 3 Maksujenvälityssaamiset	..)	79,5	1 506 943	-22,3	1 170 405	-22,3	1 364 941	16,6
1302 5 Takaussaamiset	..)	29,8	1 943 273	-15,7	1 637 341	-15,7	1 569 467	-4,1
1303 7 Muut saamiset	..)	10,8	6 048 148	-11,3	5 366 677	-11,3	4 283 064	-20,2
14 3 Siirtosaamiset ja maksetut ennakot	21 911 985	-5,2	20 768 332	6,0	22 017 647	6,0	20 867 632	-5,2
1401 5 Korot	..)	-0,3	17 841 624	5,4	18 810 388	5,4	16 357 757	-13,0
1409 2 Muut	..)	-27,1	2 926 705	9,6	3 207 260	9,6	4 509 873	40,6
19 4 <b>Y H T E E N S Ä</b>	<b>624 113 768</b>	<b>-1,1</b>	<b>617 330 685</b>	<b>-0,4</b>	<b>614 794 389</b>	<b>-0,4</b>	<b>611 387 770</b>	<b>-0,6</b>

1) ml. kotimaisten pankkien ulkomailta toimivat sivukonttorit;  
pi. Suomessa toimivat ulkomaisten pankkien sivukonttorit

2) Pankit 1997; 4. neljännes  
(vrt. Rahoitus 1998:16)

\*) muutos negatiivisen ja positiivisen luvun välillä  
(X) muutos suurempi kuin 999,9%

(Z) nimikkeellä ei ole tietoa vertailuajankohdasta  
..) ei vielä saatavissa; tarkentuvat tilinpäätöksessä

## Asetelma 2:

TASE (C3) kuukaussittain, 1000 mk  
sekä muutokset kuukauden aikana (K%) ja  
edellisen vuoden lopusta (V%)

## Kolmeiset talletuspankit 1)

	31.12.1997		31.1.1998		28.2.1998		31.3.1998	
	1000 mk	V%	1000 mk	K%	1000 mk	K%	1000 mk	V%
<b>Vastattavaa</b>								
31	109 827 705	-14,7	93 718 277	-14,7	88 520 428	-5,5	87 858 063	-0,7 -20,0
3101	2 873 215	-64,3	1 024 629	-64,3	2 147 943	109,6	503 995	-76,5 -82,5
3102	106 954 489	-13,3	92 693 648	-13,3	86 372 485	-6,8	87 354 068	1,1 -18,3
32	332 941 190	-0,2	332 255 147	-0,2	328 016 823	-1,3	328 297 965	0,1 -1,4
33	91 476 679	3,9	95 027 207	3,9	100 728 720	6,0	100 606 630	-0,1 10,0
34	14 054 895	30,0	18 269 904	30,0	21 298 388	16,6	17 087 749	-19,8 21,6
3401	..)	-1,6	8 211 508	-1,6	8 806 565	7,2	7 932 183	-9,9 -4,9
3409	..)	76,1	10 058 394	76,1	12 491 822	24,2	9 155 564	-26,7 60,3
35	14 907 051	8,2	16 135 022	8,2	16 194 609	0,4	16 111 583	-0,5 8,1
3501	..)	5,3	12 235 153	5,3	12 708 246	3,9	11 043 961	-13,1 -5,0
3509	..)	18,6	3 899 870	18,6	3 486 363	-10,6	5 067 621	45,4 54,1
36	952 059	2,4	975 175	2,4	634 200	-35,0	658 835	3,9 -30,8
3601	..)	0,5	98 067	0,5	98 576	0,5	103 924	5,4 6,5
3602	..)	2,6	877 110	2,6	535 624	-38,9	554 911	3,6 -35,1
37	1 938 833	0,1	1 939 871	0,1	1 941 015	0,1	1 949 140	0,4 0,5
38	23 913 416	1,8	24 345 610	1,8	24 250 965	-0,4	24 141 880	-0,4 1,0
45	34 102 010	1,6	34 664 472	1,6	33 209 239	-4,2	34 675 924	4,4 1,7
4501	38 308 831	0,3	38 426 166	0,3	36 648 259	-4,6	37 285 203	1,7 -2,7
450101	14 473 866	2,0	14 763 399	2,0	14 812 709	0,3	14 679 968	-0,9 1,4
450102	1	0,0	1	0,0	1	0,0	3	200,0 200,0
450103	8 432 039	-2,4	8 228 225	-2,4	8 232 695	0,1	8 422 118	2,3 -0,1
450104	215 302	-0,4	214 511	-0,4	212 234	-1,1	211 672	-0,3 -1,7
450109	15 187 624	0,2	15 220 030	0,2	13 390 622	-12,0	13 971 443	4,3 -8,0
4502	-4 206 824	-10,6	-3 761 694	-10,6	-3 439 020	-8,6	-2 609 281	-24,1 -38,0
450201	-9 137 922	-54,0	-4 204 619	-54,0	-4 209 307	0,1	-4 344 979	3,2 -52,5
450202	4 931 101	-91,0	442 923	-91,0	770 287	73,9	1 735 706	125,3 -64,8
450209	624 113 768	-1,1	617 330 685	-1,1	614 794 389	-0,4	611 387 770	-0,6 -2,0
60	95 246 941	-2,4	92 922 532	-2,4	93 965 712	1,1	95 814 496	2,0 0,6
6001	54 867 034	-2,9	53 260 063	-2,9	53 758 756	0,9	53 660 883	-0,2 -2,2
600101	..)	-14,3	1 776 243	-14,3	1 979 715	11,5	2 699 094	36,3 30,3
600102	..)	-2,5	49 945 064	-2,5	50 307 233	0,7	49 501 374	-1,6 -3,4
600109	..)	-1,7	1 538 756	-1,7	1 471 808	-4,4	1 460 416	-0,8 -6,7
6002	40 379 907	-1,8	39 662 472	-1,8	40 206 953	1,4	42 153 609	4,8 4,4

1) ml. kotimaisten pankkien ulkomailta toimivat sivukonttorit;

pl. Suomessa toimivat ulkomaisten pankkien sivukonttorit

2) Pankit 1997; 4. neljännes

(vt. Raholitus 1998:16)

) muutos negatiivisen ja positiivisen luvun välillä

(X) muutos suurempi kuin 999,9%

(Z) nimikkeellä ei ole tietoa vertailujankohdasta

..) ei vielä saatavissa



Asetelma 2a:

**OPKn jäsenosuuspankkien sekä paikallisosuuspankkien TASEET 31.12.1997 sekä 31.3.1998**

	OPKn jäsenosuuspankit 1)			Paikallisosuuspankit			Osuuspankit yhteensä 2)		
	31.12.1997 1000 mk	31.3.1998 1000 mk	V%	31.12.1997 1000 mk	31.3.1998 1000 mk	V%	31.12.1997 1000 mk	31.3.1998 1000 mk	V%
<b>Vastattavaa</b>									
31 9 Velat luottolaitoksille ja keskuspankeille	4 122 131	4 025 915	-2,3	42 888	45 277	5,6	4 165 019	4 071 192	-2,3
32 1 Velat yleisölle ja julkisyhteisöille	87 068 297	86 393 371	-0,8	9 158 503	9 245 015	0,9	96 226 800	95 638 386	-0,6
33 3 Yleiseen liikkeeseen lasketut velkakirjat	1 613 668	1 795 475	11,3	58 584	50 301	-14,1	1 672 252	1 845 776	10,4
34 5 Muut velat	1 020 463	950 392	-6,9	51 904	51 600	-0,6	1 072 367	1 001 992	-6,6
3401 7 Maksujenvälitysvelat	..)	136 195	44,1	..)	12 798	106,8	..)	148 993	48,0
3409 4 Muut velat	..)	814 195	-12,1	..)	38 800	-15,1	..)	852 995	-12,2
35 8 Siirtovelat ja saadut ennakot	1 124 292	999 118	-11,1	102 355	90 842	-11,2	1 226 647	1 089 960	-11,1
36 0 Pakolliset varaukset	95 488	64 760	-32,2	146 469	146 624	0,1	95 488	64 760	-32,2
37 2 Vapaaehtoiset varaukset ja poistoero	1 059 930	1 070 531	1,0	156 797	153 243	-2,3	1 206 399	1 217 155	0,9
38 4 Velat, joilla on huonompi etuoikeus	3 314 195	3 125 379	-5,7	1 109 433	1 146 300	3,3	3 470 992	3 278 622	-5,5
45 0 OMA PAAOMA:	7 610 264	7 992 159	5,0	611 608	625 829	2,3	8 719 697	9 138 459	4,8
4501 2 S i d o t t u	9 781 455	9 946 637	1,7	225 157	239 379	6,3	10 393 063	10 572 466	1,7
450101 4 Osake-, osuus- tai peruspääoma	1 502 857	1 683 537	12,0	372 237	372 234	0,0	1 728 014	1 922 916	11,3
450102 6 Sijoitusosuuspääoma, kantarahasto tai lisäpääoma	2 660 147	2 645 759	-0,5	7 214	7 214	0,0	3 032 384	3 017 993	-0,5
450103 8 Vararahasto	151 151	150 048	-0,7	7 000	7 000	0,0	158 365	157 262	-0,7
450104 0 Arvonkorotusrahasto	5 467 300	5 467 296	0,0	497 825	520 471	4,5	5 474 300	5 474 296	0,0
450105 3 Pääomasijoitukset				372 267	497 827	33,7			
450109 1				125 559	22 640	-82,0			
4502 4 V a p a a	-2 171 191	-1 954 478	-10,0	209 309	22 640	-82,0	-1 673 366	-1 434 007	-14,3
450201 6 Aikaisempien tilikauden voitto tai tappio	-2 858 118	-2 163 774	-24,3	372 267	497 827	33,7	-2 485 851	-1 665 947	-33,0
450202 8 Tilikauden voitto tai tappio	686 927	209 309	-69,5	125 559	22 640	-82,0	812 486	231 949	-71,5
450209 3									
<b>49 7 Y H T E E N S Ä</b>	<b>107 028 728</b>	<b>106 417 109</b>	<b>-0,6</b>	<b>10 826 933</b>	<b>10 929 195</b>	<b>0,9</b>	<b>117 855 661</b>	<b>117 346 304</b>	<b>-0,4</b>
<b>60 0 Taseen ulkopuoliset sitoumukset</b>	<b>7 954 134</b>	<b>7 398 539</b>	<b>-7,0</b>	<b>617 519</b>	<b>585 917</b>	<b>-5,1</b>	<b>8 571 653</b>	<b>7 984 456</b>	<b>-6,9</b>
6001 2 Asiakkaan puolesta kolmannen hyväksi annetut	4 492 200	4 332 372	-3,6	358 264	339 917	-5,1	4 850 464	4 672 289	-3,7
6002 4 Asiakkaan hyväksi annetut peruuttamattomat	3 461 934	3 066 167	-11,4	259 255	246 000	-5,1	3 721 189	3 312 167	-11,0

1) Osuuspankkikeskus OPK -osuuskunta

2) Pankit 1997; 4. neljännes (vrt. Rahoitus 1998:16)

\*) muutokset negatiivisen ja positiivisen luvun välillä

(X) muutos suurempi kuin 999,9%

(Z) nimikkeellä ei ole tietoa vertailuajankohdasta

..) ei vielä saatavissa; tarkentuvat vuosittainpäätöksessä

	1000 mk	Liikepankit	Osuuspankit	Säästöpankit	Kotimaiset pankit yhteensä	Muut luotto-laitokset	Omaisuu-den-hoitoyhtiöt	Ulkomaiset luotto-laitokset
	C3	C3	C3	C3	C3	C3	C3	C3
<b>01</b>	<b>4</b>	<b>Korkotuotot (T35)</b>						
0101	5 219 156	1 428 693	360 264	7 008 113	1 557 371	218 357	474 984	
0102	1 322 846	97 708	11 194	1 431 748	70 833	62 159	229 501	
0103	2 673 009	1 193 705	255 200	4 121 914	1 040 113	153 091	147 032	
0109	1 182 253	120 886	79 436	1 382 575	393 777	2 205	97 503	
<b>02</b>	41 048	16 393	14 426	71 867	52 648	902	948	
<b>03</b>	528	25	-	553	120 902	-	9 090	
0301	3 437 167	473 797	123 460	4 034 424	1 219 386	204 594	430 077	
0302	988 491	40 806	9 046	1 038 343	255 430	2 125	178 288	
0303	953 700	333 488	88 126	1 375 314	14 924	117 321	87 437	
0304	1 003 732	18 473	5 013	1 027 218	947 046	83 719	154 198	
0305	346 763	62 561	20 254	429 578	34 662	1 201	-	
0306	56 510	6 060	864	63 434	-	-	-	
<b>04</b>	87 972	12 411	159	100 542	-32 676	228	10 154	
<b>05</b>	<b>1 782 516</b>	<b>954 917</b>	<b>236 805</b>	<b>2 974 238</b>	<b>458 887</b>	<b>13 763</b>	<b>53 997</b>	
<b>06</b>	207 247	6 056	8 236	221 539	25 771	-	1 762	
<b>07</b>	764 613	294 336	57 588	1 116 537	189 596	4 127	33 298	
<b>08</b>	64 136	37 439	5 703	107 278	62 892	1 346	1 066	
0801	712 927	35 473	2 218	750 618	82 745	16 042	20 231	
080101	612 129	31 867	-160	643 836	82 899	16 034	4 855	
080102	127 949	12 131	-113	139 967	32 566	-	-6 672	
080109	517 080	19 639	-104	536 615	56 841	16 034	7 029	
0802	-32 901	97	57	-32 747	-6 508	-	4 498	
<b>09</b>	100 798	3 604	2 378	106 780	-154	8	15 376	
<b>10</b>	230 076	148 820	29 339	408 235	30 314	216 779	682	
1001	1 511 100	550 140	148 771	2 210 011	181 564	48 410	92 554	
100101	876 210	351 200	94 508	1 321 918	103 390	38 543	56 376	
100102	681 993	276 298	70 671	1 028 962	76 517	27 648	42 616	
100103	112 783	39 872	14 241	166 896	15 306	5 318	7 280	
100104	53 333	23 282	5 491	82 106	7 706	2 300	3 803	
1002	28 102	11 750	4 107	43 959	3 861	3 277	2 677	
<b>11</b>	634 890	198 945	54 260	888 095	78 174	9 867	36 178	
<b>12</b>	122 469	50 373	19 259	192 101	22 617	567	6 713	
<b>13</b>	430 711	400 996	52 903	884 610	32 390	176 613	10 848	
<b>14</b>	172 394	111 660	4 618	288 672	10 264	28 432	1 035	
<b>16</b>	1 394 956	285 579	102 849	1 783 384	477 554	355	-2 246	
<b>17</b>	80 788	37 299	357	118 444	3	-	119	
<b>18</b>	221	4 562	466	5 249	-	-	-	
<b>19</b>	1 475 523	318 321	102 741	1 896 585	477 557	-5 012	-2 127	
<b>20</b>	-	-13 674	352	-13 322	-37 393	-	-	
<b>21</b>	66 097	72 697	8 760	147 554	93 687	-	1 560	
<b>24</b>	1 409 425	231 949	94 332	1 735 706	346 477	-5 012	-3 687	

1000 mk

	<b>Liikepankit</b>	<b>Osuuspankit</b>	<b>Säästöpankit</b>	<b>Kotimaiset pankit yhteensä</b>	<b>Muut luotto- laitokset</b>	<b>Omaisuu- den- hoitoyhtiöt</b>	<b>Ulkomaiset luotto- laitokset</b>
	<b>C3</b>	<b>C3</b>	<b>C3</b>	<b>C3</b>	<b>C3</b>	<b>C3</b>	<b>C3</b>
<b>L15 OSINKOTUOTOT</b>							
05 D Osinkotuotot (L15)	207 247	6 056	8 236	221 539	25 771	-	1 762
0501 F Osakkeista ja osuuksista	28 673	4 511	6 120	39 304	-	-	-
0502 H Osakkeista ja osuuksista osakkuusyhtiöissä	36 933	24	558	37 515	-	-	-
0503 J Osakkeista ja osuuksista tytäryhtiöissä	141 641	1 521	1 558	144 720	-	-	-
<b>L19 MUUT TOIMINTATUOTOT</b>							
09 B Muut toimintatuotot (L19)	230 076	148 820	29 339	408 235	30 314	216 779	682
0901 D Vuokratuotot kiinteistöistä	71 353	123 685	27 269	222 307	6 121	139 677	-
0902 F Osinkotuotot kiinteistöyhteisöistä	1 209	35	1	1 245	-	1	-
0903 H Luovutusvoitot kiinteistöistä ja kiinteistöyhteisöistä	6 411	10 658	1 516	18 585	-	23 636	-
0909 A Muut	151 103	14 454	552	166 109	24 193	53 465	-
<b>L22 MUUT TOIMINTAKULUT</b>							
12 H Muut toimintakulut (L22)	430 711	400 996	52 903	884 610	32 390	176 613	10 848
1201 J Vuokrat	165 040	17 190	8 489	190 719	9 958	10 255	-
1203 D Kiinteistöistä ja kiinteistöyhteisöistä	64 333	113 770	27 129	205 232	3 928	87 146	-
1204 F Luovutustappiot kiinteistöistä ja kiinteistöyhteisöistä	99	6 978	5 698	12 775	-	22 142	-
1209 G Muut toimintakulut	201 240	263 060	11 595	475 895	18 504	57 070	-

## 1000 mk

	Liikepankit	Osuuspankit	Säästöpankit	Kotimaiset pankit yhteensä	Muut luotto-laitokset	Omaisuu-den-hoitoyhtiöt	Ulkomaiset luotto-laitokset
	C3	C3	C3	C3	C3	C3	C3
01	6 Käteis <span>et</span> varat (L01)	4 070 404	852 300	770 032	5 692 736		
02	8 Saamiset luottolaitoksilta ja keskuspankeilta	112 513 670	19 179 015	1 577 125	133 269 810		
0201	0 Muut kuin vaadittaessa maksettavat saamiset keskuspankeilta	144 778	1 628 597	265 605	2 038 980		
0202	2 Saamiset luottolaitoksilta (L02)	112 368 892	17 550 418	1 311 520	131 230 830		
03	0 Saamiset yhteisöiltä ja julkisyhteisöiltä (L03, T04, T10, T36)	197 598 565	77 345 600	16 124 630	291 068 795		
04	2 Leasingkohteet	9 304	794	-	10 098		
05	5 Saamistodistukset (L05, T05)	101 907 552	7 276 529	6 646 608	115 830 689		
0501	7 Julkisyhteisöiltä	47 566 633	5 602 660	4 269 399	57 438 692		
0509	4 Muilta	54 340 919	1 673 869	2 377 207	58 391 995		
06	7 Osakkeet ja osuudet (L06, T19)	2 350 557	1 728 206	135 520	4 214 283		
07	9 Osakkeet ja osuudet konsernin osakkuusyrityksissä (T19)	15 100 986	12 899	5 523	15 119 408		
08	1 Osakkeet ja osuudet konserniyrityksissä	5 373 146	212 657	41 540	5 627 343		
0801	3 Luottolaitoksissa	3 189 027	-	3 550	3 192 577		
0809	0 Muissa	2 184 119	212 657	37 990	2 434 766		
09	3 Aineettomat hyödykkeet (L07)	440 147	33 012	29 237	502 396		
11	7 Aineelliset hyödykkeet	5 412 877	8 483 629	1 831 919	15 728 425		
1101	9 Maa-alueet ja rakennukset (L08)	1 936 989	2 268 582	522 020	4 727 591		
110101	1 Omassa käytössä olevat,	1 149 332	1 195 494	178 499	2 523 325		
110102	3 Muut	787 657	1 073 088	343 522	2 204 267		
1102	1 Kiinteistöyhteisöjen osakkeet ja osuudet	2 255 260	5 825 716	1 229 790	9 310 766		
110201	3 Omassa käytössä olevat	764 772	1 424 481	333 543	2 522 796		
110209	0 Muut	1 490 487	4 401 235	896 249	6 787 971		
1103	3 Koneet ja kalusto	761 850	294 738	68 404	1 124 992		
1109	6 Muut aineelliset hyödykkeet	458 778	94 593	11 704	565 075		
12	9 Osake-,sijoitusosuus, tai kantarahastoantisaamiset	-	-	-	-		
13	1 Muut varat	7 520 312	1 623 684	354 370	9 498 366		
1301	3 Maksujenvälityssaamiset	1 390 444	99 745	16 754	1 506 943		
1302	5 Takausaamiset	1 607 924	313 234	22 115	1 943 273		
1303	7 Muut saamiset	4 521 943	1 210 705	315 500	6 048 148		
14	3 Siirtosaamiset ja maksetut ennakot (L10)	18 751 451	1 666 594	350 287	20 768 332		
1401	5 Korot	15 932 298	1 610 248	299 078	17 841 624		
1409	2 Muut	2 819 153	56 346	51 206	2 926 705		
19	4 YHT E N S Ä (T36)	471 048 970	118 414 922	27 866 793	617 330 685		

## 1000 mk

	Liikepankit	Osuuspankit	Säästöpankit	Kotimaiset pankit yhteensä	Muut luotto-laitokset	Omaisuu-den-hoitoyhtiöt	Ulkomaiset luotto-laitokset
	C3	C3	C3	C3	C3	C3	C3
31	9	Velat keskuspankeille ja luottolaitoksille					
3101	1	Velat keskuspankeille	88 493 677	3 888 772	1 335 828	93 718 277	
3102	3	Velat luottolaitoksille (L11)	1 024 629	-	-	1 024 629	
32	1	Velat yleisölle ja julkisyhteisöille (L12, T07, T36)	87 469 048	3 888 772	1 335 828	92 693 648	
33	3	Yleiseen liikkeeseen lasketut velkakirjat (T02, T08)	212 714 376	96 887 409	22 653 362	332 255 147	
34	5	Muut velat	92 611 313	1 790 752	625 142	95 027 207	
3401	7	Maksujenvälitysvelat	16 745 869	1 237 728	286 307	18 269 904	
3409	4	Muut	7 615 571	328 345	267 592	8 211 508	
35	8	Siirtovelat ja saadut ennakot (L14)	9 130 298	909 383	18 713	10 058 394	
3501	0	Korot	14 783 636	881 832	469 554	16 135 022	
3509	7	Muut	11 589 327	548 095	97 731	12 235 153	
36	0	Pakolliset varaukset	3 194 310	333 736	371 824	3 899 870	
3601	2	Eläkevaraukset	869 911	105 264	-	975 175	
3602	4	Muut varaukset	90 861	7 206	-	98 067	
37	2	Vapaaehtoiset varaukset ja poistoero	779 050	98 058	2	877 110	
38	4	Velat, joilla on huonompi etuoikeus kuin muilla veloilla (L16)	477 884	1 207 571	254 416	1 939 871	
45	9	Oma pääoma	20 334 080	3 467 398	544 132	24 345 610	
4501	1	Sidottu	24 018 225	8 948 194	1 698 053	34 664 472	
450101	3	Osake-, osuus- tai peruspääoma	26 786 573	10 478 082	1 161 511	38 426 166	
450102	5	Sijoitusosuosuspääoma, kantarahasto tai lisäpääoma	12 536 699	1 813 733	412 967	14 763 399	
450103	7	Vararahasto	-	-	1	1	
450104	9	Arvonkorotusrahasto	4 616 831	3 032 384	579 010	8 228 225	
450105	2	Pääomasijoitukset	22 013	157 665	34 833	214 511	
450109	0		9 611 030	5 474 300	134 700	15 220 030	
4502	3	V a p a a	-2 768 348	-1 529 888	536 542	-3 761 694	
450201	5	Aikaisempien tilikausien voitto tai tappio	-3 021 669	-1 673 167	490 217	-4 204 619	
450202	7	Tilikauden voitto tai tappio	253 320	143 279	46 324	442 923	
450209	2		-	-	-	-	
49	7	Y H T E N S Ä (T36)	471 048 970	118 414 922	27 866 793	617 330 685	
60	0	Taseen ulkopuoliset sitoumukset	83 657 304	8 033 306	1 231 922	92 922 532	
6001	2	Asiakkaan puolesta kolmannen hyväksi annetut sitoumukset	47 923 800	4 789 569	546 694	53 260 063	
600101	4	Vekselivastuut	1 776 243	-	-	1 776 243	
600102	6	Takaukset ja panit	44 608 801	4 789 569	546 694	49 945 064	
600109	1		1 538 756	-	-	1 538 756	
6002	4	Asiakkaan hyväksi annetut peruuttamattomat sitoumukset	35 733 504	3 243 737	685 231	39 662 472	

	1000 mk	Liikepankit	Osuuspankit	Säästöpankit	Kotimaiset pankit yhteensä	Muut luotto-laitokset	Omaisuu-den-hoitoyhtiöt	Ulkomaiset luotto-laitokset
		C3	C3	C3	C3	C3	C3	C3
01	6	9 009 304	813 179	531 537	10 354 020			
02	8	110 926 276	17 784 378	1 846 730	130 557 384			
0201	0	148 539	1 628 587	270 896	2 048 022			
0202	2	110 777 737	16 155 791	1 575 834	128 509 362			
03	0	199 862 915	77 609 335	16 300 476	293 772 726			
04	2	9 161	725		9 886			
05	5	95 174 986	7 496 284	6 194 926	108 866 196			
0501	7	42 650 213	5 784 148	4 263 709	52 698 070			
0509	4	52 524 773	1 712 136	1 931 217	56 168 126			
06	7	2 230 203	1 734 640	135 519	4 100 362			
07	9	15 100 985	12 434	5 523	15 118 942			
08	1	5 373 312	212 860	41 540	5 627 712			
0801	3	3 195 128		3 550	3 198 678			
0809	0	2 178 184	212 860	37 990	2 429 034			
09	3	444 364	29 907	29 826	504 097			
11	7	5 401 737	8 459 992	1 829 263	15 690 992			
1101	9	1 932 965	2 262 333	522 341	4 717 639			
110101	1	1 147 216	1 193 496	178 500	2 519 212			
110102	3	785 749	1 068 837	343 840	2 198 426			
1102	1	2 256 139	5 805 491	1 227 982	9 289 612			
110201	3	768 853	1 428 400	334 053	2 531 306			
110209	0	1 487 286	4 377 091	893 927	6 758 304			
1103	3	751 824	297 627	67 327	1 116 778			
1109	6	460 809	94 541	11 615	566 965			
12	9							
13	1	6 629 571	1 460 993	83 858	8 174 422			
1301	3	1 036 631	83 782	49 992	1 170 405			
1302	5	1 303 289	312 508	21 544	1 637 341			
1303	7	4 289 651	1 064 703	12 323	5 366 677			
14	3	19 756 227	1 901 713	359 707	22 017 647			
1401	5	16 655 985	1 813 446	340 957	18 810 388			
1409	2	3 100 242	88 267	18 751	3 207 260			
19	4	469 919 041	117 516 443	27 358 905	614 794 389			

	Liikepankit	Osuuspankit	Säästöpankit	Kotimaiset pankit yhteensä	Muut luotto-laitokset	Omaisuu-den- hoitoyhtiöt	Ulkomaiset luotto-laitokset
	C3	C3	C3	C3	C3	C3	C3
31	9						
	Velat keskuspankeille ja luottolaitoksille						
3101	1	83 087 470	4 007 933	1 425 025	88 520 428		
	Velat keskuspankeille	2 147 943	-	-	2 147 943		
3102	3	80 939 527	4 007 933	1 425 025	86 372 485		
32	1	209 936 353	95 697 564	22 382 906	328 016 823		
	Velat yleisölle ja julkisyhteisöille (L12, T07, T36)	98 249 543	1 909 210	569 967	100 728 720		
33	3	19 923 860	1 050 300	324 228	21 298 388		
34	5	8 305 984	177 898	322 683	8 806 565		
	Muut velat	11 617 876	872 402	1 544	12 491 822		
3401	7	14 902 213	1 052 918	239 478	16 194 609		
3409	4	11 919 192	660 641	128 413	12 708 246		
35	8	2 983 021	392 277	111 065	3 486 363		
	Siirtovelat ja saadut ennakot (L14)	547 814	86 386	-	634 200		
3501	0	90 861	7 715	-	98 576		
3509	7	456 953	78 671	-	535 624		
36	0	477 885	1 208 686	254 444	1 941 015		
	Pakolliset varaukset	20 238 898	3 483 825	528 242	24 250 965		
3601	2	22 555 005	9 019 619	1 634 615	33 209 239		
3602	4	25 047 365	10 527 255	1 073 639	36 648 259		
37	2	12 536 699	1 863 043	412 967	14 812 709		
	Vapaaehtoiset varaukset ja poistoero	-	-	1	1		
38	4	4 616 831	3 032 384	583 480	8 232 695		
45	9	22 013	157 528	32 693	212 234		
	Velat, joilla on huonompi etuoikeus kuin muilla veloilla (L16)	7 871 822	5 474 300	44 500	13 390 622		
4501	1	-	-	-	-		
450101	3	-2 492 360	-1 507 636	560 976	-3 439 020		
450102	5	-3 021 690	-1 673 349	485 732	-4 209 307		
450103	7	529 330	165 713	75 244	770 287		
450104	9	-	-	-	-		
450105	2	-	-	-	-		
450109	0	-	-	-	-		
4502	3	469 919 041	117 516 443	27 358 905	614 794 389		
450201	5	84 649 028	8 067 300	1 249 384	93 965 712		
450202	7	48 480 078	4 735 006	543 672	53 758 756		
450209	2	1 979 715	-	-	1 979 715		
49	7	45 028 555	4 735 006	543 672	50 307 233		
	YHTENÄINÄ (T36)	1 471 808	-	-	1 471 808		
60	0	36 168 949	3 332 294	705 710	40 206 953		
	Taseen ulkopuoliset sitoumukset						
6001	2						
	Asiakkaan puolesta kolmannen hyväksi annetut sitoumukset						
600101	4						
	Vekselivastuut						
600102	6						
	Takaukset ja panitit						
600109	1						
	Asiakkaan hyväksi annetut peruuttamattomat sitoumukset						
6002	4						

## 1000 mk

	Liikepankit	Osuuspankit	Säästöpankit	Kotimaiset pankit yhteensä	Muut luotto-laitokset	Omaisuu-den-hoitoyhtiöt	Ulkomaiset luotto-laitokset
	C3	C3	C3	C3	C3	C3	C3
01	6 Käteiset varat (L01)	7 935 097	971 945	540 567	9 447 609	3 081	78 560
02	8 Saamiset luottolaitoksilta ja keskuspankeilta	115 825 102	17 515 871	1 826 600	135 167 573	6 472 004	18 709 109
0201	0 Muut kuin vaadittaessa maksettavat saamiset keskuspankeilta	147 275	1 610 062	268 699	2 026 036	-	-
0202	2 Saamiset luottolaitoksilta (L02)	115 677 827	15 905 807	1 557 903	133 141 537	6 472 004	18 709 109
03	0 Saamiset yleisöillä ja julkisyhteisöillä (L03, T04, T10, T36)	199 369 383	77 590 538	16 510 102	293 470 023	66 567 029	12 871 442
04	2 Leasingkohteet	9 256	712	-	9 968	6 639 027	393 084
05	5 Saamistodistukset (L05, T05)	90 498 964	7 671 721	6 222 928	104 393 613	26 723 208	14 471 682
0501	7 Julkisyhteisöillä	43 592 083	5 800 588	4 155 484	53 548 155	6 779 638	3 266 637
0509	4 Muilta	46 906 881	1 871 129	2 067 444	50 845 454	19 943 570	11 205 045
06	7 Osakkeet ja osuudet (L06, T19)	2 041 448	1 734 293	137 557	3 913 298	310 019	42 266
07	9 Osakkeet ja osuudet konsernin osakkuusyrityksissä (T19)	15 238 837	12 468	5 523	15 256 828	257 806	-
08	1 Osakkeet ja osuudet konsernin osakkuusyrityksissä	5 337 730	160 925	41 752	5 540 407	313 338	51
0801	3 Luottolaitoksissa	3 202 254	-	3 550	3 205 804	205 846	-
0809	0 Muissa	2 135 476	160 925	38 202	2 334 603	107 492	51
09	3 Aineettomat hyödykkeet (L07)	401 681	29 877	28 725	460 283	91 422	17 742
11	7 Aineelliset hyödykkeet	5 354 091	8 507 387	1 781 585	15 643 063	569 112	58 179
1101	9 Maa-alueet ja rakennukset (L08)	1 930 193	2 277 816	521 814	4 729 823	113 534	-
110101	1 Omassa käytössä olevat.	1 163 503	1 188 304	183 416	2 535 223	84 003	-
110102	3 Muut	766 689	1 089 518	338 398	2 194 605	29 531	-
1102	1 Kiinteistöyhteisöjen osakkeet ja osuudet	2 256 215	5 834 683	1 180 404	9 271 302	351 374	2 250
110201	3 Omassa käytössä olevat	779 503	1 429 565	329 134	2 538 202	62 659	-
110209	0 Muut	1 476 713	4 405 129	851 271	6 733 113	288 715	2 250
1103	3 Koneet ja kalusto	748 972	300 441	68 305	1 117 718	77 618	42 254
1109	6 Muut aineelliset hyödykkeet	418 711	94 443	11 065	524 219	26 586	13 675
12	9 Osake-, sijoitusosuuus, tai kantarahastoantisaamiset	-	-	-	-	-	-23
13	1 Muut varat	5 694 530	1 431 155	91 788	7 217 473	380 679	2 035 569
1301	3 Maksujenvälityssaamiset	1 311 173	28 582	25 186	1 364 941	1	39 076
1302	5 Takausaamiset	1 261 218	287 582	20 667	1 569 467	7 032	-
1303	7 Muut saamiset	3 122 139	1 114 988	45 937	4 283 064	373 646	1 996 493
14	3 Siirtoaamiset ja maksetut ennakat (L10)	18 860 485	1 719 411	287 736	20 867 632	3 692 969	5 375 640
1401	5 Korot	14 428 253	1 656 329	273 175	16 357 757	3 154 240	1 167 039
1409	2 Muut	4 432 232	63 080	14 561	4 509 873	538 729	4 208 601
19	4 YHTENÄISÄ (T36)	466 566 603	117 346 304	27 474 863	611 387 770	112 019 694	54 053 301

1000 mk

	Liikepankit	Osuuspankit	Säästöpankit	Kotimaiset pankit yhteensä	Muut luotto- laitokset	Omaisuu- den- hoitoyhtiöt	Ulkomaiset luotto- laitokset
	C3	C3	C3	C3	C3	C3	C3
31	9						
		Velat keskuspankeille ja luottolaitoksille					
3101	1	4 071 192	1 319 252	87 858 063	26 429 064	65 768	18 668 382
				503 995			
3102	3	4 071 192	1 319 252	87 354 068	26 429 064	65 768	18 668 382
				328 297 965	2 094 731	13 433 337	9 801 702
32	1	95 638 386	22 653 096	100 606 630	62 992 947	7 289 005	15 343 309
				17 087 749	866 198	53 438	4 963 927
33	3	1 845 776	569 417	100 606 630	62 992 947	7 289 005	15 343 309
				17 087 749	866 198	53 438	4 963 927
34	5	1 001 992	196 535	100 606 630	62 992 947	7 289 005	15 343 309
				17 087 749	866 198	53 438	4 963 927
3401	7	148 993	190 352	7 932 183	8 235		378 277
				9 155 564	857 963	53 438	4 585 650
3409	4	852 995	6 185	16 111 583	5 014 672	223 506	5 236 234
				11 043 961	4 344 476	96 837	1 122 464
35	8	1 089 960	318 721	100 606 630	62 992 947	7 289 005	15 343 309
				17 087 749	866 198	53 438	4 963 927
3501	0	662 168	129 837	100 606 630	62 992 947	7 289 005	15 343 309
				17 087 749	866 198	53 438	4 963 927
3509	7	427 797	188 879	100 606 630	62 992 947	7 289 005	15 343 309
				17 087 749	866 198	53 438	4 963 927
36	0	64 760		658 835	18 892	2 817 602	1 559
				103 924	1 359		
3601	2	8 224		103 924	1 359		
				554 911	17 533	2 817 602	1 559
3602	4	56 536		1 949 140	1 564 329		10 994
				24 141 880	2 301 377	31 513	
37	2	1 217 155	254 093	34 675 924	10 737 484	5 910 350	27 193
				37 285 203	8 328 714	25 911 380	55 359
38	4	3 278 622	524 242	14 679 968	3 351 743	4 408 694	
				8 422 118	4 622 575	19 713 847	29 318
45	9	9 138 459	1 639 508	13 971 443	5 000	1 788 839	26 041
				2 609 281	280 569		
4501	1	10 572 466	1 059 445	13 971 443	5 000	1 788 839	26 041
				2 609 281	280 569		
450101	3	1 922 916	412 967	13 971 443	5 000	1 788 839	26 041
				2 609 281	280 569		
450102	5			13 971 443	5 000	1 788 839	26 041
				2 609 281	280 569		
450103	7	3 017 993	583 480	13 971 443	5 000	1 788 839	26 041
				2 609 281	280 569		
450104	9	157 262	32 397	13 971 443	5 000	1 788 839	26 041
				2 609 281	280 569		
450105	2	5 474 296	30 600	13 971 443	5 000	1 788 839	26 041
				2 609 281	280 569		
450109	0			13 971 443	5 000	1 788 839	26 041
				2 609 281	280 569		
4502	3	-1 434 007	580 063	13 971 443	5 000	1 788 839	26 041
				2 609 281	280 569		
450201	5	-1 665 947	485 732	13 971 443	5 000	1 788 839	26 041
				2 609 281	280 569		
450202	7	231 949	94 332	13 971 443	5 000	1 788 839	26 041
				2 609 281	280 569		
450209	2			13 971 443	5 000	1 788 839	26 041
				2 609 281	280 569		
49	7	117 346 304	27 474 863	611 387 770	112 019 694	29 824 518	54 053 301
				95 814 496	18 579 100	582 216	198 882 354
60	0	7 984 456	1 253 782	53 660 883	3 997 718	570 853	2 677 980
				2 699 094			
6001	2	4 672 289	518 678	49 501 374	3 997 718	380 762	2 677 980
				1 460 416		190 091	
600101	4			49 501 374	3 997 718	380 762	2 677 980
				1 460 416		190 091	
600102	6	4 672 289	518 678	49 501 374	3 997 718	380 762	2 677 980
				1 460 416		190 091	
600109	1			49 501 374	3 997 718	380 762	2 677 980
				1 460 416		190 091	
6002	4	3 312 167	735 100	42 153 609	14 581 382	11 363	196 204 374
				42 153 609	14 581 382	11 363	196 204 374

1000 mk

	Liikepankit	Osuuspankit	Säästöpankit	Kotimaiset pankit yhteensä	Muut luotto-laitokset	Omaisuden-hoitoyhtiöt	Ulkomaiset luotto-laitokset
	C3	C3	C3	C3	C3	C3	C3
<b>L02 SAAMISET LUOTTOLAITOKSILTA</b>							
0202 C Saamiset luottolaitoksilta (L02)	115 677 827	15 905 807	1 557 903	133 141 537	6 472 004	3 979 772	18 709 109
020201 E Vaadittaessa maksettavat	2 520 512	1 923 839	209 104	4 653 455	783 249	74 149	316 482
02020101 G Talletukset	589 022	1 921 839	208 427	2 719 288	383 927	700	264 750
02020109 D Muut	1 931 490	2 000	678	1 934 168	399 322	73 449	51 732
020209 B Muut kuin vaadittaessa maksettavat	113 157 315	13 981 968	1 348 799	128 488 082	5 688 755	3 905 623	18 392 626
02020901 D Talletukset	62 359 337	12 479 612	1 325 952	76 164 901	3 069 235	-	8 494
02020909 A Muut	50 797 977	1 502 356	22 847	52 323 180	2 619 520	3 905 623	18 384 132

**L03 SAAMISET YLEISÖLTÄ JA JULKISYHTEISÖILTÄ**

03 A Saamiset yleisöltä ja julkisyhteisöiltä (L03, T04, T10, T36)	199 369 383	77 590 538	16 510 102	293 470 023	66 567 029	16 122 808	12 871 442
0301 C Vaadittaessa maksettavat	964 714	109 221	451 868	1 525 803	338 970	-	541 303
0302 E Muut kuin vaadittaessa maksettavat	198 404 669	77 481 317	16 058 238	291 944 224	66 228 059	16 122 808	12 330 139

**L05 SAAMISTODISTUKSET**

05 F Saamistodistukset (L05, T05)	90 498 964	7 671 721	6 222 928	104 393 613	26 723 208	374 154	14 471 682
0501 H Julkisyhteisöiltä	43 592 083	5 800 597	4 155 484	53 548 164	6 779 638	-	-
050101 J Luovutettavaksi tarkoitetut	26 009 095	1 938 207	926 594	28 873 896	1 097 475	-	-
050109 G Muut kuin luovutettavaksi tarkoitetut	17 582 988	3 862 390	3 228 889	24 674 267	5 682 163	-	-
0509 E Muilta	46 906 881	1 871 124	2 067 444	50 845 449	19 943 570	374 154	-
050901 G Luovutettavaksi tarkoitetut	30 350 838	626 997	1 347 746	32 325 581	4 144 739	374 154	-
050909 D Muut	16 556 042	1 244 127	719 699	18 519 868	15 798 831	-	-

**L06 OSAKKEET JA OSUUDET**

06 H Osakkeet ja osuudet (L06, T19)	2 041 448	1 734 293	137 557	3 913 298	310 019	1 455 434	42 266
0601 J Luovutettavaksi tarkoitetut	1 587 734	415 756	76 670	2 080 160	242 083	1 454 578	-
0609 G Muut	453 713	1 318 537	60 891	1 833 141	67 936	856	-

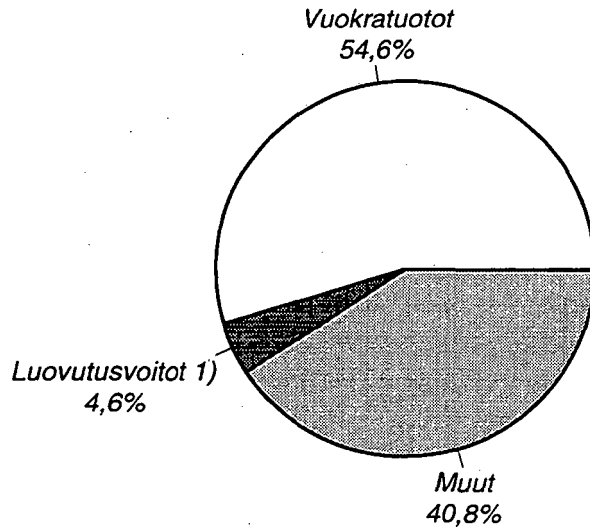
1000 mk

	Liikepankit	Osuuspankit	Säästöpankit	Kotimaiset pankit yhteensä	Muut luotto-laitokset	Omaisuu-den-hoitoyhtiöt	Ulkomaiset luotto-laitokset
	C3	C3	C3	C3	C3	C3	C3
<b>L11 VELAT LUOTTOLAITOKSILLE</b>							
3102 D Velat luottolaitoksille (L11)	81 963 624	4 071 192	1 319 252	87 354 068	26 429 064	65 768	18 668 382
310201 F Vaadittaessa maksettavat	4 844 552	150 356	750 850	5 745 758	2 961	-	227 006
31020101 H Talletukset	4 641 991	20 504	672 067	5 334 562	-	-	226 857
31020109 E Muut	202 561	129 852	78 785	411 198	2 961	-	149
310209 C Muut kuin vaadittaessa maksettavat	77 119 072	3 920 836	568 401	81 608 309	26 426 103	65 768	18 441 375
31020901 E Talletukset	67 822 986	1 034	545 254	68 369 274	-	-	769 380
31020909 B Muut	9 296 086	3 919 802	23 147	13 239 035	26 426 103	65 768	17 671 995

**L12 VELAT YLEISÖLLE JA JULKISYHTEISÖLLE**

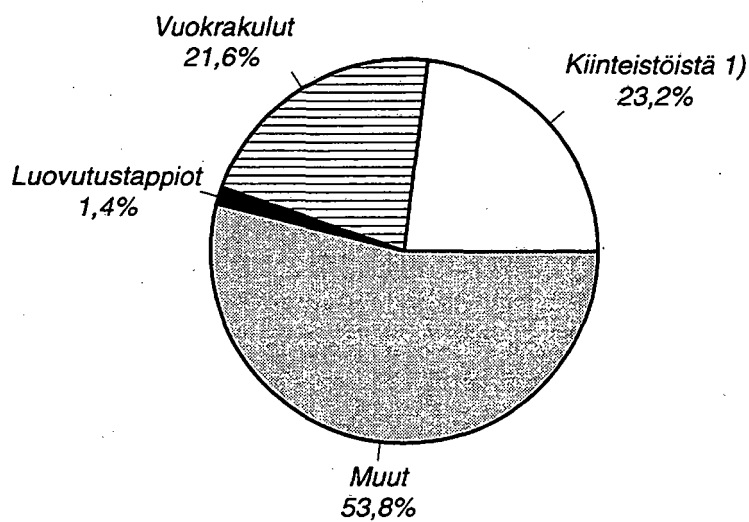
3201 D Talletukset	196 809 990	91 222 568	21 988 186	310 020 744	-	-	2 451 804
320101 F Vaadittaessa maksettavat	142 055 783	24 103 851	19 390 055	185 549 689	-	-	2 109 774
320109 C Muut	54 754 207	67 118 717	2 598 131	124 471 055	-	-	342 030
3209 A Muut velat yleisölle ja julkisyhteisöille	13 196 493	4 415 818	664 910	18 277 221	2 094 642	13 433 337	7 349 898
320901 C Vaadittaessa maksettavat	734 795	162 989	284 694	1 182 478	152 602	-	-
320909 J Muut	12 461 698	4 252 829	380 217	17 094 744	1 942 040	13 433 337	7 349 898

**Pankkien\* muut toimintatuotot**  
1.1. - 31.3.1998



408 milj.markkaa

**Pankkien\* muut toimintakulut**  
1.1. - 31.3.1998



884 milj.markkaa

\* pl. ulkomaisten pankkien sivukonttorit Suomessa  
1) kiinteistöistä ja kiinteistöyhteisöistä

Prosenttia (%)  
Liikepankit

## Osuuspankit

## Säästöpankit

Kotimaiset  
pankit  
yhteensäMuut  
luotto-  
laitoksetOmaisuu-  
den-  
hoitoyhdistötUlkomaaiset  
luotto-  
laitokset

		C3	C3	C3	C3	C3	C3	C3	C3	C3	C3	C3	C3
01	4	Korkotuotot (T35)	7,15	3,37	15,77	6,76	8,38	3,89	-3,21				
0101	6	Saamisista luottolaitoksilla ja keskuspankeilla (L02)	17,55	100,62	17,15	20,97	49,14	-7,16	29,20				
0102	8	Saamisista yleisöltä ja julkisyhteisöiltä	5,80	0,01	12,63	4,44	1,16	13,62	86,63				
0103	0	Saamistodistuksista (L04)	-6,03	-15,64	9,47	-6,20	10,20	-70,74	-57,38				
0109	3	Muut korkotuotot	*	*	482,16	*	(X)	-5,45	-82,99				
02	6	Leasingtoiminnan nettotuotot	43,09	0,00	-	40,36	-0,13	-	20,08				
03	8	Korkokulut (T35)	6,67	-17,21	14,75	3,39	9,17	-5,58	-2,61				
0301	0	Veloista luottolaitoksille ja keskuspankeille (L08)	6,57	-4,06	87,40	6,51	43,06	-31,87	-17,09				
0302	2	Veloista yleisölle ja julkisyhteisöille (L09)	-1,93	-20,66	2,86	-6,97	-14,33	25,82	17,91				
0303	4	Yleiseen liikkeeseen lasketuista velkakirjoista (L10)	9,40	-37,60	6,93	7,92	5,33	-12,80	7,42				
0304	6	Veloista, joilla on huonompi etuoikeus kuin muilla veloilla	5,91	-14,32	104,59	4,69	-15,64	-23,89	-				
0305	9	Pääomasijoituksista	21,36	13,50	-25,39	19,55	-	-	-				
0306	1	Muut korkokulut	185,28	718,13	-88,09	198,44	(70,03)	-99,00	14,59				
04	0	RAHOITUSKATE	8,10	17,92	16,32	11,71	4,04	*	-4,79				
05	3	Osinkotuotot (L15)	34,69	-0,98	3,79	31,93	(X)	-100,00	143,37				
06	5	Palkkiotuotot (L16)	1,29	-3,01	11,60	0,60	11,90	-26,05	53,26				
07	7	Palkkiokulut (L17)	10,02	-9,11	18,71	2,87	39,00	-38,93	8,78				
08	9	Arvopaperikaupan ja valuuttatoiminnan kate	40,52	10,02	*	39,26	100,14	-90,79	*				
0801	1	Arvopaperikaupan kate	25,30	10,38	(94,85)	25,19	105,03	-90,79	*				
080101	3	Saamistodistuksista	866,38	7,34	(96,95)	571,72	248,49	-	(86,51)				
080102	5	Osakkeista ja osuuksista	-5,41	11,21	*	-5,01	140,89	-90,79	299,83				
080109	0	Muista	(53,89)	*	(Z)	(54,16)	*	-	82,77				
0802	3	Valuuttatoiminnan kate	435,65	6,85	-5,56	332,15	*	-27,27	-1,44				
09	1	Muut toimintatuotot (L19)	8,08	4,90	4,74	6,66	5,25	-10,16	4,44				
10	3	Hallintokulut (L20)	4,49	4,39	6,52	4,60	0,25	-11,09	26,47				
1001	5	Henkilökulut	-2,51	-1,87	4,81	-1,85	0,93	-7,86	27,27				
100101	7	Palkat	-1,91	-2,69	4,63	-1,70	2,35	-9,06	30,20				
100102	9	Eiäkekulut	5,77	8,71	2,70	6,18	0,09	-9,56	21,05				
100103	1	Sosiaalikulut	-20,16	-7,39	-1,65	-15,81	2,53	-9,52	12,71				
100104	3	Muut henkilökulut	-6,59	-3,08	29,31	-3,14	-20,80	9,02	22,91				
1002	7	Muut hallintokulut	15,99	17,65	9,64	15,95	-0,64	-21,80	25,24				
11	5	Poistot (L21)	-12,10	3,65	120,08	-2,33	12,00	-53,10	-3,26				
12	7	Muut toimintakulut (L22)	-13,99	-6,63	17,53	-9,29	-3,85	-19,70	90,68				
13	9	Muiden kuin luovutettavaksi tarkoitettujen arvopapereiden arvonal	32,34	-46,68	-74,14	-19,26	-25,53	*	-14,95				
14	1	Muiden kuin luovutettavaksi tarkoitettujen arvopapereiden arvonal	-93,58	-58,03	-98,39	-86,66	-93,28	-84,33	-				
16	6	Liikevoitto	42,63	860,90	48,28	65,57	23,42	*	(94,06)				
17	8	Satunnaiset tuotot (L25)	(X)	-83,09	275,79	-47,74	-98,54	-100,00	-93,05				
18	0	Satunnaiset kulut (L26)	-98,74	-72,70	22,31	-84,83	-	-	-				
19	2	Tulos ennen tilinpäätössiirtoja ja veroja	52,66	36,31	48,74	49,44	23,35	*	(94,10)				
20	4	Vapaaehtoisten varauksen ja poistoeron muutos (lisäys -; vähennys+)	-	*	*	*	(9,32)	-	-				
21	6	Välittömät verot (T16)	231,26	45,48	-12,08	84,71	47,41	-100,00	-5,97				
24	2	TILILKAUDEN VOITTO TAI TAPPIO	48,89	21,46	63,79	45,23	19,73	*	(90,23)				

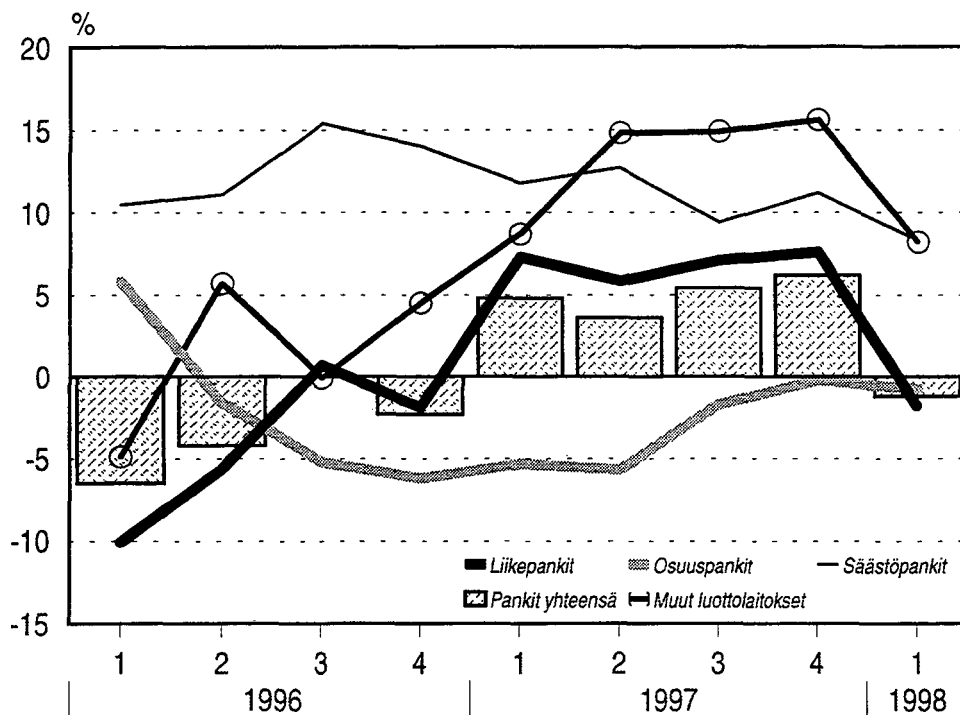
02 TASE  
VASTAAVAA

		Prosenttia (%)	Osuuspankit	Säästöpankit	Kotimaiset pankit yhteensä	Muut luotto- laitokset	Muutos ajankohdasta: Muut Omaisuu- den- hoitoyhtiöt	Ajankohita:	31.03.1998	31.03.1997
		Liikepankit	C3	C3	C3	C3	C3	Ulkomaiset luotto- laitokset	C3	C3
01	6	Käteiset varat (L01)	-22,62	12,95	-8,19	-19,28	2,60	-66,06	-89,03	-12,72
02	8	Saamiset luottolaitoksilta ja keskuspankeilta	19,88	1,83	14,05	17,11	62,15	-21,13	-	-
0201	0	Muut kuin vaadittaessa maksettavat saamiset keskuspankeilta	13,80	-0,36	11,12	1,96	-100,00	-	-	-
0202	2	Saamiset luottolaitoksilta (L02)	19,89	2,06	14,57	17,38	62,15	-21,13	-12,72	-
03	0	Saamiset yleisöltä ja julkisyhteisöiltä (L03, T04, T10, T36)	1,38	0,25	15,04	1,76	5,51	1,89	140,49	-
04	2	Leasingkohteet	-83,85	-45,06	-	-82,99	0,56	-	29,51	-
05	5	Saamistodistukset (L05, T05)	-21,35	-4,70	0,88	-19,25	8,14	-66,04	-36,80	-
0501	7	Julkisyhteisöiltä	-8,28	-2,91	-12,71	-8,09	-3,22	-	-48,51	-
0509	4	Muilta	-30,54	-9,84	46,84	-28,40	12,64	-66,04	-32,31	-
06	7	Osakkeet ja osuudet (L06, T19)	-29,52	14,93	-9,78	-14,14	40,65	8,05	-86,27	-
07	9	Osakkeet ja osuudet konsernin osakkuusyrityksissä (T19)	2,51	-20,06	0,00	2,48	7,31	-54,00	-	-
08	1	Osakkeet ja osuudet konserniyrityksissä	-7,25	-28,53	-55,09	-8,77	-4,31	-18,23	0,00	-
0801	3	Luottolaitoksissa	3,25	-	129,03	3,31	(Z)	-	-	-
0809	0	Muissa	-19,52	-28,53	-58,22	-21,40	-67,17	-18,23	0,00	-
09	3	Aineettomat hyödykkeet (L07)	12,70	-12,22	-0,40	9,78	-21,33	-81,22	-30,44	-
11	7	Aineelliset hyödykkeet	-10,19	-2,34	0,27	-4,90	0,08	-13,16	-0,14	-
1101	9	Maa-alueet ja rakennukset (L08)	-3,92	1,94	2,07	-0,52	-4,94	-15,04	-	-
110101	1	Omassa käytössä olevat,	-2,92	0,93	2,64	-0,76	-4,09	-	-	-
110102	3	Muut	-5,40	3,07	1,77	-0,25	-7,28	-15,04	-	-
1102	1	Kiinteistöyhteisöjen osakkeet ja osuudet	-13,75	-4,76	-1,18	-6,69	-2,05	-12,53	0,00	-
110201	3	Omassa käytössä olevat	-19,57	-7,07	8,29	-9,72	-0,59	-37,82	-	-
110209	0	Muut	-10,32	-3,98	-4,41	-5,50	-2,36	-12,08	0,00	-
1103	3	Koneet ja kalusto	-9,86	13,77	4,82	-3,66	4,77	-30,23	4,04	-
1109	6	Muut aineelliset hyödykkeet	-17,20	9,13	86,15	-12,37	62,00	-72,12	-11,17	-
12	9	Osake-, sijoitusosuuksia, tai kantarahastoita	-	-	-	-	-	-	(Z)	-
13	1	Muut varat	-35,19	-38,79	-49,61	-36,17	102,18	-6,37	16,15	-
1301	3	Maksujenvälityssaamiset	-50,91	-65,92	-71,26	-51,98	-99,62	-	(X)	-
1302	5	Takaussaamiset	-8,67	-50,32	-53,98	-21,71	551,11	-	-	-
1303	7	Muut saamiset	-34,05	-33,44	-7,40	-33,69	99,87	-6,37	14,02	-
14	3	Siirtosaamiset ja maksetut ennakot (L10)	5,73	-14,20	-31,73	2,98	7,63	-3,89	126,18	-
1401	5	Korot	10,64	-15,71	1,91	7,10	8,64	3,83	53,67	-
1409	2	Muut	-7,61	62,02	-90,51	-9,61	2,06	-4,67	160,24	-
19	4	YHTEENSÄ	-1,80	-0,85	8,29	-1,20	8,24	-7,91	-2,12	-

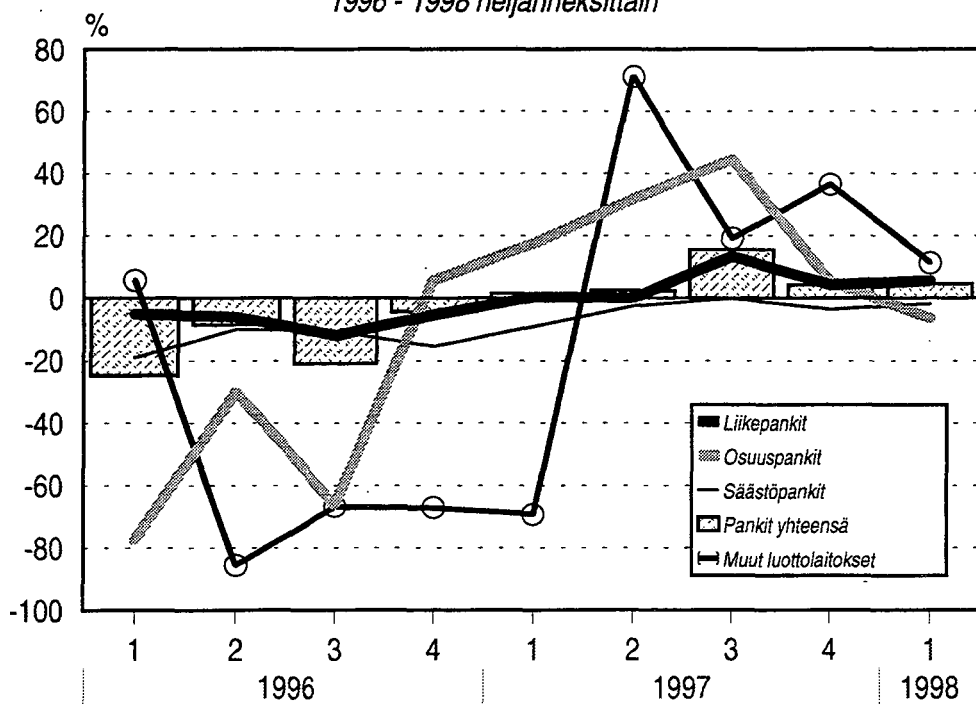
02 TASE  
VASTATTAVAA

	Prosenttia (%)		Osuuspankit		Säästöpankit		Kotimaiset pankit yhteensä		Muutos ajankohdasta: Muut luotto-laitokset		Ajankohalta: 31.03.1998 31.03.1997	
	Liikepankit	C3	C3	C3	C3	C3	C3	C3	C3	C3	Ulkomaiset luotto-laitokset	C3
31	9	Velat keskuspankeille ja luottolaitoksille	-21,71	-17,12	43,12	-20,97	38,01	-43,18	-20,53			
3101	1	Velat keskuspankeille	-97,24	-	-	-97,24	-	-	-100,00			
3102	3	Velat luottolaitoksille (L11)	-5,88	-17,12	43,12	-5,99	38,01	-43,18	-17,09			
32	1	Velat yleisölle ja julkisyhteisöille (L12, T07, T36)	-0,37	0,18	7,12	0,27	-20,51	10,24	23,68			
33	3	Yleiseen liikkeeseen lasketut velkakirjat (T02, T08)	12,39	-21,55	21,19	11,55	0,85	-15,56	-17,46			
34	5	Muut velat	-7,73	-31,26	-37,62	-10,03	73,09	-12,33	62,11			
3401	7	Maksujenvälitysvelat	-12,53	-11,53	-39,17	-13,42	-13,81	-	486,79			
3409	4	Muut	-2,85	-33,84	189,42	-6,87	74,78	-12,33	52,97			
35	8	Siirtovelat ja saadut ennakot (L14)	21,38	-8,87	9,59	18,47	10,12	-33,43	144,27			
3501	0	Korot	16,11	-19,53	-7,99	12,77	39,97	-23,44	64,85			
3509	7	Muut	35,56	14,62	26,15	33,14	-53,77	-39,47	181,24			
36	0	Pakolliset varaukset	-39,15	33,65	-	-35,71	10,21	-2,54	-6,03			
3601	2	Eläkevaraukset	8,01	(X)	-	16,70	1,72	-	-			
3602	4	Muut varaukset	-43,86	17,76	-	-40,70	10,93	-2,54	-6,03			
37	2	Vapaaehtoiset varaukset ja poistoero	13,39	2,00	9,17	5,50	39,55	-	-68,98			
38	4	Velat, joilla on luonnempi etuainaus kuin muilla veloilla (L16)	4,35	-7,75	10,75	2,65	-13,41	-98,07	-			
45	9	Oma pääoma	11,76	11,93	7,93	11,62	3,31	-9,49	*			
4501	1	Sidottu	-6,01	-0,83	-8,43	-4,67	2,58	-23,89	0,58			
450101	3	Osake-, osuus- tai peruspääoma	0,40	37,29	0,00	4,05	-0,81	0,00	-			
450102	5	Sijoitusosuuspääoma, kantarahasto tai lisäpääoma	(Z)	-	0,00	(Z)	-	-	1,10			
450103	7	Vararahasto	-0,84	-8,07	4,77	-3,21	5,02	-29,21	-			
450104	9	Arvonkorotusrahasto	0,00	-4,84	-17,40	-6,55	-0,50	-	-			
450105	2	Pääomasijoitukset	-16,30	-5,81	-79,31	-13,09	0,00	0,00	0,00			
450109	0		-	-	-	-	6,05	-	-			
4502	3	V a p a a	(70,31)	(42,54)	60,24	-67,57	5,90	(27,30)	(63,56)			
450201	5	Aikaisempien tilikaudien voitto tai tappio	(53,85)	(38,00)	59,57	-52,98	3,88	(27,73)	(38,03)			
450202	7	Tilikauden voitto tai tappio	48,89	21,46	63,79	45,23	19,73	*	(90,23)			
450209	2		-	-	-	-	-	-	-			
49	7	Y H T E N S Ä (T36)	-1,80	-0,85	8,29	-1,20	8,24	-7,91	-2,12			
60	0	Taseen ulkopuoliset sitoumukset	5,73	-6,56	-1,79	4,48	11,28	-44,78	(X)			
6001	2	Asiakkaan puolesta kolmannen hyväksi annetut sitoumukset	-10,01	-13,17	-17,17	-10,37	322,60	-	-			
600101	4	Vekselivastuut	64,56	-	-	64,56	-	-	-			
600102	6	Takaukset ja pantit	-11,96	-13,17	-17,17	-12,14	322,60	-	-			
600109	1		-22,60	-	-	-22,60	-	-	-			
6002	4	Asiakkaan hyväksi annetut peruuttamattomat sitoumukset	35,96	4,67	13,02	32,38	-7,42	-	-			

Taseen muutos ed. vuoden vastaavasta ajankohdasta, %  
1996 1. neljännes - 1998 1. neljännes



Taseen ulkopuolisten sitoumusten muutos ed.  
vuoden vastaavasta ajankohdasta, %  
1996 - 1998 neljänneksittäin



Liikepankit	Affärsbanker	Commercial banks
Osuuspankit	Andelsbanker	Co-operative banks
Säästöpankit	Sparbanker	Savings banks
Muut luottolaitokset	Övriga kreditinstitut	Other credit institutions
Omaisuidenhoitoyhtiöt	Egendomsförvaltningsbolag	Asset management companies
Ulkomaaiset luottolaitokset	Utländska kreditinstitut	Foreign credit institutions
<b>Tuloslaskelma</b>	<b>Resultaträkning</b>	<b>Profit and loss account</b>
<b>01</b>		
<b>01 4</b>	<b>Korkotuotot</b>	<b>Interest income</b>
01 01 6	Saamisista luottolaitoksilta ja keskuspankeilta	Claims on credit institutions and central banks
01 02 8	Saamisista yleisöltä ja julkisyhteisöiltä	Claims on the public and public sector entities
01 03 0	Saamistodistuksista	Debt securities
01 09 3	Muut korkotuotot	Other interest income
<b>02</b>	<b>Leasingtoiminnan nettotuotot</b>	<b>Net income from leasing operations</b>
<b>03</b>	<b>Korkokulut</b>	<b>Interest expenses</b>
03 01 0	Veloista luottolaitoksille ja keskuspankeille	Liabilities to credit institutions and central banks
03 02 2	Veloista yleisölle ja julkisyhteisöille	Liabilities to the public and public sector entities
03 03 4	Yleiseen liikk.lasketuista velkakirjoista	Debt securities issued to the public
03 04 6	Veloista, joilla on huonompi etuoikeus kuin muilla veloilla	Subordinated liabilities
03 05 9	Pääomasijoituksista	Capital investments
03 06 1	Muut korkokulut	Other interest expenses
<b>04</b>	<b>RAHOITUSKATE</b>	<b>NET INCOME FROM FINANCIAL OPERATIONS</b>
<b>05</b>	<b>Osinkotuotot</b>	<b>Dividend income</b>
<b>06</b>	<b>Palkkiotuotot</b>	<b>Commission income</b>
<b>07</b>	<b>Palkkiokulut</b>	<b>Commission expenses</b>
<b>08</b>	<b>Arvopaperikaupan ja valuuttatoiminnan kate</b>	<b>Net income from securities transactions and foreign exchange dealing</b>
08 01 1	Arvopaperikaupan kate	Net income from securities transactions
08 01 01 3	Saamistodistuksista	Debt securities
08 01 02 5	Osakkeista ja osuuksista	Shares and participations
08 01 09 0	Muista	Other
<b>08 02 3</b>	<b>Valuuttatoiminnan kate</b>	<b>Net income from foreign exchange dealing</b>
<b>09</b>	<b>Muut toimintatuotot</b>	<b>Other operating income</b>
<b>10</b>	<b>Hallintokulut</b>	<b>Administrative expenses</b>
10 01 5	Henkilökulut	Staff costs
10 01 01 7	Palkat	Wages and salaries
10 01 02 9	Eläkekulut	Pension costs
10 01 03 1	Sosiaalikulut	Social security costs
10 01 04 3	Muut henkilökulut	Other staff -related costs
<b>10 02 7</b>	<b>Muut hallintokulut</b>	<b>Other administrative expenses</b>

11	5	Poistot	Avskrivningar	Depreciation	
12	7	Muut toimintakulut	Övriga rörelsekostnader	Other operating expenses	
13	9	Luotto- ja takaustappiot	Kredit- och garantiförluster	Loan and guarantee losses	
14	1	Muiden kuin luovutettavaksi tarkoitettujen arvopapereiden arvonalennukset	Nedskrivningar av värdepapper avsedda att stadigvarande innehas i rörelsen	Write-offs on securities held as financial fixed assets	
16	6	LIIKEVOITTO	RÖRELSEVINST	NET OPERATING PROFIT	
17	8	Satunnaiset tuotot	Extraordinära intäkter	Extraordinary income	
18	0	Satunnaiset kulut	Extraordinära kostnader	Extraordinary expenses	
19	2	TULOS ENNEN TILINPÄÄTÖS-SHIRTOJA JA VEROJA	RESULTAT FÖRE BOKSLUTS-DISPOSITIONER OCH SKATTER	PROFIT/LOSS BEFORE APPROPRIATIONS AND TAXES	
20	4	Vapaaehtoisten varausten ja poistoeron muutos	Ökning eller minskning av frivilliga reserveringar och avskrivningsdifferens	Increase or decrease in voluntary provisions and depreciation difference	
21	6	Välittömät verot	Direkta skatter	Direct taxes	
24	2	TILIKAUDEN VOITTO TAI TAPPIO	RÄKENSKAPSPERIODENS VINST ELLER FÖRLUST	PROFIT OR LOSS FOR THE FINANCIAL YEAR	
02		Tase	Balansräkning	Balance sheet	
		Vastaavaa	Aktiva	Assets	
01	6	Käteiset varat	Kontanta medel	Liquid assets	
02	8	Saamiset luottolaitoksilta ja keskuspankeilta	Fordringar på kreditinstitut och centralbanker	Claims on credit institutions and central banks	
02	01	Muut kuin vaadittaessa maksettavat saamiset keskuspankeilta	Andra än på anfordran betalbara fordringar på centralbanker	Claims on central banks other than those repayable on demand	
02	02	Saamiset luottolaitoksilta	Fordringar på kreditinstitut	Claims on credit institutions	
02	02	01	Vaadittaessa maksettavat saamiset luottolaitoksilta	Claims on credit institutions repayable on demand	
02	02	09	1	Muut saamiset luottolaitoksilta	Other claims on credit institutions
03	0	Saamiset yleisöltä ja julkisyhteisöiltä	Fordringar på allmänheten och offentliga samfund	Claims on the public and public sector entities	
04	2	Leasingkohteet	Leasingobjekt	Leasing assets	
05	5	Saamistodistukset	Fordringsbevis	Debt securities	
05	01	Julkisyhteisöiltä	Offentliga samfund	Public sector entities	
05	09	4	Övriga	Other	

06	7	Osakkeet ja osuudet	Aktier och andelar	Shares and partnerships
07	9	Osakkeet ja osuudet konsernin osakkuus-yhtiöissä	Aktier och andelar i intresseföretag i koncernen	Shares and particip. in the group's associated undertakings
08	1	Osakkeet ja osuudet tytäryhtiöissä	Aktier och andelar i koncernföretag	Shares and participations in group undertakings
08	01 3	Luottolaitoksissa	Kreditinstitutt	Credit institutions
08	09 0	Muissa tytäryhtiöissä	Övriga	Other
09	3	Aineettomat hyödykkeet	Immateriella	Intangible assets
11	7	Aineelliset hyödykkeet	Materiella tillgångar	Tangible assets
11	01 9	Maa-alueet ja rakennukset	Jordområden och byggnader	Land and buildings
11	01 01 1	Omassa käytössä olevat	I eget bruk	In own use
11	01 02 3	Muut	Övriga	Other
11	02 1	Kiinteistöyhteisöjen osakkeet ja osuudet	Aktier och andelar i fastighetssammanslutningar	Shares and participations in real estate corporations
11	02 01 3	Omassa käytössä olevat	I eget bruk	In own use
11	02 09 0	Muut	Övriga	Other
11	03 3	Koneet ja kalusto	Maskiner och inventarier	Machinery and equipment
11	09 6	Muut aineelliset hyödykkeet	Övriga materiella tillgångar	Other tangible assets
12	9	Osake-, sijoitusosuus- tai kantarahasto-antisaamiset	Aktie-, placeringsandels- eller grundfonds-emissionsfordringar	Claims in respect of share, investment share capital and original fund issues
13	1	Muut varat	Övriga tillgångar	Other assets
13	01 3	Maksujenvälityssaamiset	Betalningsförmedling	Cash items in the process of collection
13	02 5	Takausaamiset	Garantifordringar	Guarantee claims
13	03 7	Muut saamiset	Övriga	Other claims
14	3	Siirtosaamiset ja maksetut ennakot	Resultatregleringar och förskottsbetalningar	Accrued income and prepayments
14	01 5	Korot	Räntor	Interest
14	09 2	Muut	Övriga	Other
19	4	YHTEENSÄ	SUMMA	TOTAL
		Vastattavaa	Passiva	Liabilities
31	9	Velat luottolaitoksille ja keskuspankeille	Skulder till kreditinstitut och centralbanker	Liabilities to credit institutions and central banks
31	01 1	Velat keskuspankeille	Skulder till centralbanker	Liabilities to central banks
31	02 3	Velat luottolaitoksille	Skulder till kreditinstitut	Liabilities to credit institutions
31	02 01 5	Vaadittaessa maksettavat velat luottolaitoksille	Vid anfordran betalbara	Repayable on demand
31	02 09 2	Muut velat luottolaitoksille	Övriga skulder till kreditinstitut	Other liabilities to credit institutions

32	1	Velat yleisölle ja julkisyhteisöille	Skulder till allmänheten och offentliga samfund	Liabilities to the public and public sector entities
32	01	Talletukset	Depositioner	Deposits
32	01	5	På anfordran betalbara	Repayable on demand
32	01	09	2	Övriga
32	09	0	Övriga skulder	Other liabilities to the public and public sector entities
33	3	Yleiseen liikkeeseen lasketut velkakirjat	Skuldebrev emitterade till allmänheten	Debt securities issued to the public
33	01	5	Joukkovelkakirjalainat	Bonds
33	09	2	Muut	Other
34	5	Muut velat	Övriga skulder	Other liabilities
34	01	7	Maksujenvälitysvelat	Cash items in the process of collection
34	09	4	Muut velat	Other liabilities
35	8	Siirtovelat ja saadut ennakot	Resultatregleringar och förskottsbetalningar	Accrued expenses and deferred income
35	01	0	Korot	Interest
35	09	7	Muut	Other
36	0	Pakolliset varaukset	Obligatoriska reserver	Compulsory provisions
36	01	2	Eläkevaraukset	Pension provisions
36	02	4	Muut varaukset	Other provisions
37	2	Vapaaehtoiset varaukset ja poistoero	Frivilliga reserver och avskrivningsdifferens	Voluntary provisions and depreciation difference
38	4	Velat, joilla on huonompi etuoikeus kuin muilla veloilla	Efterställda skulder	Subordinated liabilities
45	9	OMA PÄÄOMA:	EGET KAPITAL:	EQUITY CAPITAL
45	01	1	Sidottu	Restricted
45	01	3	Osake-, osuus- tai peruspääoma	Share, cooperative or basic capital
45	01	5	Sijoitusosuuspääoma, kantarahasto tai lisipääoma	Investment share capital/original fund/additional capital
45	01	7	Vararahasto	Reserve fund
45	01	9	Arvonkorotusrahasto	Revaluation reserve
45	01	2	Pääomasijoitukset	Capital investments
45	01	0		
45	02	3	Vapaa	Distributable
45	02	5	Aikaisempien tilikausien voitto tai tappio	Profit or loss brought forward
45	02	7	Tilikauden voitto tai tappio	Profit or loss for the financial year
45	02	2		
45	02	9		
49	7	YHTIENSÄ	SUMMA	TOTAL LIABILITIES
60	0	Taseen ulkopuoliset sitoumukset	Förbindelser utanför balansräkningen	Off-balance sheet items
60	01	2	Asiakkaan puolesta kolmannen hyväksi annetut sitoumukset	Commitments given to third parties on behalf of customers
60	01	4	Vekselivastuut	Bills of exchange
60	01	6	Takaukset ja pantit	Guarantees and pledges
60	02	4	Asiakkaan hyväksi annetut peruuttamattomat sitoumukset	Irrevocable commitments given on behalf of a customer

## L Tuloslaskelman liitetietoja

## Noter av resultaträkningen

## Notes to the profit and loss account

<b>L15</b>	<b>OSINKOTUOTOI</b>	<b>DIVIDENDINTÄKTER</b>	<b>DIVIDEND INCOME</b>
05 01	D Osinkotuotot	Dividendintäkter	Dividend income
05 01	F Osakkeista ja osuiksista	Aktier och andelar	Shares and participations
05 01 01	H Yhtiöveron hyvitys	Bolagskattegodtgörelse	Corporate tax credit
05 01 09	E Muut osinkotuotot osakkeista ja osuiksista	Övriga dividendintäkter från aktier och andelar	Other Shares and particip. in the group's associated undertakings
05 02	H Osakkeista ja osuiksista osakkuusryhtyksissä	Aktier och andelar i intresseföretag	Corporate tax credit
05 02 01	J Yhtiöveron hyvitys	Bolagskattegodtgörelse	Other
05 02 09	G Muut osinkotuotot osakkuusryhtyksissä	Övriga dividendintäkter från intresseföretag	Shares and participations in group undertakings
05 03	J Osakkeista ja osuiksista tytäryhtyksissä	Aktier och andelar i dotterföretag	Corporate tax credit
05 03 01	B Yhtiöveron hyvitys	Bolagskattegodtgörelse	Other
05 03 09	I Muut osinkotuotot tytäryhtyksissä	Övriga dividendintäkter från dotterföretag	
<b>L19</b>	<b>MUUT TOIMINTATUOTOI</b>	<b>ÖVRIGA RÖRELSEINTÄKTER</b>	<b>OTHER OPERATING INCOME</b>
09 01	B Muut toimintatuotot	Övriga rörelseintäkter	Other operating income
09 01	D Vuokratuotot kiinteistöistä	Ränteinntäkter från fastigheter	Rental income from real estate
09 02	F Osinkotuotot kiinteistöyhteisöistä	Dividendintäkter från fastighetssammanslutningar	Dividend income from shares in real estate corporations
09 03	H Luovutusvoitot kiinteistöistä ja kiinteistöyhteisöistä	Överlåtelsevinster från fastigheter och fastighetssammanslutningar	Capital gains from the sale of real estate and real estate corporations
09 09	A Muut	Övriga	Other
<b>L22</b>	<b>MUUT TOIMINTAKULUT</b>	<b>ÖVRIGA RÖRELSEKOSTNADER</b>	<b>OTHER OPERATING EXPENSES</b>
12 01	H Muut toimintakulut	Övriga rörelsekostnader	Other operating expenses
12 01 01	J Vuokrat	Hysesintäkter	Rents
12 01 01	B Kiinteistövuokrat	Fastighetshyror	Real estate rents
12 03	D Kiinteistöistä ja kiinteistöyhteisöistä	Urustings-, föremåls- och trafikmedelshyror	Equipment, object and vehicle rents
12 04	F Luovutusappioiden kiinteistöistä ja kiinteistöyhteisöistä	Fastigheter och fastighetssammanslutningar	Real estate and real estate corporations
12 09	G Muut toimintakulut	Övriga rörelsekostnader	Capital losses from the sale of real estate and real estate corporations
12 09 01	I Maksut vakuusrahastoille	Avgifter till säkerhetsfonder	Other operating expenses
12 09 02	A Muut vakuutus- ja varmuuskulut	Övriga försäkrings- och säkerhetskostnader	Contributions to security funds
12 09 02 01	C Vakuutusmaksut (omaisuus yms.)	Försäkringspremier	Other insurance and security expenses
12 09 02 09	J Muut	Övriga	Other
12 09 03	C Valvonta-, tarkastus- ja jäsenmaksut	Tillsyns-, inspektions- och medlemsavgifter	Insurance premiums (property insurance etc.)
12 09 03 01	E Jäsenmaksut	Medlemsavgifter	Other
12 09 03 09	B Muut	Övriga	Supervision, inspection and membership fees
12 09 04	E Menetykset	Förluster	Membership fees
12 09 09	F Muut	Övriga	Other

## L Taseen liitetietoja

## Noter av balansräkning

## Notes to the balance sheet

L02 SAAMISET LUOTTOLAITOKSILTA  
 C Saamiset luottolaitoksilta  
 02 02 01 E Vaadittaessa maksettavat  
 02 02 01 01 G Talletukset  
 02 02 02 09 D Muut  
 02 02 09 B Muut kuin vaadittaessa maksettavat  
 02 02 09 01 D Talletukset  
 02 02 09 09 A Muut

FORDNINGAR PÅ KREDITINSTITUT  
 Fordningar på kreditinstitut  
 På anfordran betalbara  
 Depositioner  
 Övriga  
 Andra än på anfordran betalbara  
 Depositioner  
 Övriga

CLAIMS ON CREDIT INSTITUTIONS  
 Claims on credit institutions  
 Repayable on demand  
 Deposits  
 Other  
 Other than those repayable on demand  
 Deposits  
 Other

## L03 SAAMISET YLEISÖLTÄ JA JULKISYHTEISÖILTÄ

A Saamiset yleisöitä ja julkisyhteisöiltä  
 C Vaadittaessa maksettavat  
 E Muut kuin vaadittaessa maksettavat

FORDNINGAR PÅ ALLMÄNHETEN OCH OFFENTLIGA SAMFUND  
 Fordningar på allmänheten och offentliga samfund  
 På anfordran betalbara  
 Andra än på anfordran betalbara

CLAIMS ON THE PUBLIC AND SECTOR ENTITIES  
 Claims on the public and public sector entities  
 Repayable on demand  
 Other than those repayable on demand

## L05 SAAMISTODISTUKSET

F Saamistodistukset  
 H Julkisyhteisöillä  
 J Luovutettavaksi tarkoitett  
 G Muut kuin luovutettavaksi tarkoitett  
 E Muilta  
 G Luovutettavaksi tarkoitett  
 D Muut

FORDRINGSBEVIS  
 Fordringsbevis  
 Offentliga samfund  
 Avsedda att överlåtas  
 Övriga  
 Övriga  
 Avsedda att överlåtas  
 Övriga

DEBT SECURITIES  
 Debt securities  
 Public sector entities  
 Held for trading purposes  
 Other  
 Other  
 Held for trading purposes  
 Other

## L06 OSAKKEET JA OSUUDET

H Osakkeet ja osuudet  
 J Luovutettavaksi tarkoitett  
 G Muut

AKTIER OCH ANDELAR  
 Aktier och andelar  
 Avsedda att överlåtas  
 Övriga

SHARES AND PARTICIPATIONS  
 Shares and participations  
 Held for trading purposes  
 Other

## L11 VELAT LUOTTOLAITOKSILLE

D Velat luottolaitoksille  
 F Vaadittaessa maksettavat  
 31 02 01 01 H Talletukset  
 31 02 01 09 E Mjutt  
 C Muut kuin vaadittaessa maksettavat  
 31 02 09 01 E Talletukset  
 31 02 09 09 B Muut

SKULDER TILL KREDITINSTITUT  
 Skulder till kreditinstitut  
 På anfordran betalbara  
 Depositioner  
 Övriga  
 Andra än på anfordran betalbara  
 Depositioner  
 Övriga

LIABILITIES TO CREDIT INSTITUTIONS  
 Liabilities to credit institutions  
 Repayable on demand  
 Deposits  
 Other  
 Other than those repayable on demand  
 Deposits  
 Other

## L12 VELAT YLEISÖLLE JA JULKISYHTEISÖILLE

D Talletukset  
 F Vaadittaessa maksettavat  
 C Muut  
 A Muut velat yleisöille ja julkisyhteisöille  
 C Vaadittaessa maksettavat  
 J Muut

SKULDER TILL ALLMÄNHETEN OCH OFFENTLIGA SAMFUND  
 Skulder till allmänheten och offentliga samfund  
 Depositioner  
 På anfordran betalbara  
 Övriga  
 Övriga skulder till allmänheten och offentliga samfund  
 På anfordran betalbara  
 Övriga

LIABILITIES TO THE PUBLIC AND PUBLIC SECTOR ENTITIES  
 Liabilities to the public and public sector entities  
 Repayable on demand  
 Other  
 Other liabilities to the public and public sector entities  
 Repayable on demand  
 Other

## TUOTESELOSTE

### Tilinpäätösjulkaisut

#### **Osavuositilinpäätökset neljännesvuosittain**

Julkaisu sisältää kotimaisten pankkiryhmien osalta kuukausitaseet ja neljännesvuosituloslaskelmat. Muiden luottolaitosten (rahoitusyhtiöt, kiinnitysluottopankit, luotto-osakeyhtiöt yms.) taseet ja tuloslaskelmat julkaistaan neljännesvuosittain, kuten myös omaisuudenhoitoyhtiöiden sekä ulkomaisten luottolaitosten Suomessa toimivien sivukonttoreiden.

#### **Pankki- ja luottolaitoskohtainen julkaisu**

Vuoden 1996 tilinpäätöstietoja sisältävä pankki- ja luottolaitoskohtainen tilasto on julkaistu syksyllä 1997. Luottolaitoskohtaisessa tilastossa kaikkien luottolaitosten tiedot julkaistaan samalla tarkkuudella, joka parantaa vertailtavuutta. Julkaisutarkkuus noudattaa ns. virallisen ulkoisen tilinpäätöksen muotoa. Ulkoinen tilinpäätös perustuu Rahoitustarkastuksen määräykseen 106.1 luottolaitoksen tilinpäätöksestä. Julkaisu ei sisällä ulkomaisten luottolaitosten Suomessa toimivia sivukonttoreita eikä myöskään omaisuudenhoitoyhtiötä.

#### **Lopullinen tilinpäätösjulkaisu**

Lopullinen luottolaitosten tilinpäätöstietoja sisältävä julkaisu on *kattavin* uudistetulla tilinpäätöskäsitteistöllä ja sisällöllä julkaistu vuositilasto luottolaitosten tilinpäätöstietoja sisältävien tilastojen sarjassa. Julkaisu ilmestyy seuraavan vuoden lopussa.

### Julkaisun rakenne

Tilinpäätösjulkaisujen **taulujen rakenne** on seuraava:

- 01 Tuloslaskelma
- 02 Tase
- Lxx Liitetiedot on numeroitu juoksevasti erikseen tuloslaskelman ja taseen sisällä
- Txx Vuositilinpäätökseen liittyviä liitetaulukoita

Tuloslaskelmassa, taseessa sekä niihin liittyvissä liitetiedoissa esiintyy sarakeotsakkeiden yhteydessä **seuraavia tunnisteita**:

- A1 Markkamääräiset kotimaiset erät
- A2 Markkamääräiset ulkomaiset erät
- A3 Markkamääräiset erät yhteensä
  
- B1 Ulkomaan rahan määräiset kotimaiset erät
- B2 Ulkomaan rahan määräiset ulkomaiset erät
- B3 Ulkomaan rahan määräiset erät yhteensä
  
- C1 Kotimaiset erät yhteensä
- C2 Ulkomaiset erät yhteensä
- C3 Kaikki erät yhteensä

Tietoja on julkaistu toistaiseksi vain **C3** -tasolla, mutta julkistamistasoja tullaan laajentamaan.

### Tiedonantajaryhmät

#### **Kotimaiset pankit ja muut luottolaitokset**

(ml. kotimaisten luottolaitosten sivukonttorit ulkomailla sekä ulkomaisten luottolaitosten tytärluottolaitokset Suomessa)

#### **Ulkomaiset luottolaitokset**

(ulkomaisten pankkien ja muiden luottolaitosten sivukonttorit Suomessa)

#### **Omaisuudenhoitoyhtiöt**

(Arsenal Oy, Arsenal-SSP Oy, Arsenal-Silta Oy)

**PRODUKTSBESKRIVNING****Bokslutspublikationerna****Kvartalsvisa delårsbokslut**

Publikationen innehåller månadsbalansräkningar och kvartalsresultaträkningar för de inhemska bankgrupperingarnas del. För övriga kreditinstitut (finansbolag, hypoteksbanker, kreditaktiebolag, o.dyl.) publiceras balans- och resultaträkningar kvartalsvis, liksom även för egendomsförvaltningsbolag och utländska kreditinstituts filialer i Finland.

**Publikation enligt bank och kreditinstitut**

Statistik som innehåller bankernas och kreditinstitutens bokslutsuppgifter 1996 har publicerats hösten 1997. I den bankvisa publikationen publiceras uppgifterna för alla kreditinstitut med samma noggrannhet, vilket förbättrar jämförbarheten. Uppgifterna publiceras med den noggrannhet som gäller för det s.k. officiella externa bokslutet, vilket regleras i Finansinspektionens föreskrift 106.1 om bokslut i kreditinstitut. Publikationen omfattar inte utländska kreditinstituts filialer i Finland, och inte heller egendomsförvaltningsbolag.

**Preliminära uppgifter om boksluten**

Preliminära uppgifter om den avslutade räkenskapsperioden publiceras i juni. Denna publikation omfattar helårsresultat- och balansräkningen, noter till bokslutet samt uppgifter om personal och arbetsställen.

**Den slutliga bokslutspublikationen**

Den slutliga publikationen inom serien med statistik över kreditinstitutens bokslutsuppgifter är den publikation som har den största täckningen av årsstatistik uppgjord med bokslutsbegrepp och nytt bokslutsinnehåll.

**Publikationens struktur**

**Tabellerna** i bokslutspublikationen är uppbyggda på följande sätt:

- 01 Resultaträkning
- 02 Balansräkning
- Lxx Bilageuppgifterna har separat löpande numrering i balansräkning och resultaträkning
- Txx Bilagetabeller i anslutning till årsbokslut

Följande **signum** förekommer i samband med kolumnrubrikerna för resultaträkning, balansräkning och noter till bokslutet:

- A1 Inhemska poster i mark
- A2 Utländska poster i mark
- A3 Poster i mark sammanlagt
- B1 Inhemska poster i utländsk valuta
- B2 Utländska poster i utländsk valuta
- B3 Poster i utländsk valuta sammanlagt
- C1 Inhemska poster sammanlagt
- C2 Utländska poster sammanlagt
- C3 Alla poster sammanlagt

Uppgifterna publiceras tills vidare endast på nivå **C3**, men antalet publikationsnivåer kommer att utökas.

**Uppgiftslämnarna****Inhemska banker och övriga kreditinstitut**

(inkl. inhemska kreditinstituts filialer utomlands samt utländska kreditinstituts dotterkreditinstitut i Finland)

**Utländska kreditinstitut**

(utländska bankers och övriga kreditinstituts filialer i Finland)

**Egendomsförvaltningsbolag**

(Arsenal Ab, Arsenal-SSP Ab, Arsenal-Silta Ab)

## PRODUCT DESCRIPTION

### Publications on financial statements

#### Quarterly interim reports

The publication includes monthly balance sheets and quarterly income statements of banks belonging to domestic bank groups. Balance sheets and income statements are published quarterly for other credit institutions (financing companies, mortgage banks, credit companies, etc.), as well as asset management companies and branch offices of foreign credit institutions in Finland.

#### Publication by bank and by credit institution

Statistics containing 1996 annual accounts data of banks and credit institutions were published in the autumn of 1997. This publication presents data for all credit institutions with the same degree of accuracy, which enhances comparability. The degree of accuracy used in this publication complies with the official norm for annual accounts laid down in Finance Inspection Regulation 106.1 on the Annual Accounts of Credit Institutions. The publication does not include branch offices of foreign credit institutions in Finland or asset management companies.

#### Preliminary annual accounts data

Preliminary data on the concluded financial period are published in June. This publication covers profit and loss accounts and balance sheets of annual accounts, including notes to the accounts and information on personnel and establishments.

#### Final annual accounts data

The final publication in the series of statistics on financial statement data for financial institutions is the publication with the most extensive coverage of annual statistics based on the revised annual accounts concepts and contents.

### Publication format

**Table format** of the financial statements publications:

- 01 Profit and loss account
- 02 Balance sheet
- Lxx Notes are separately numbered for the balance sheet and the profit and loss account
- Txx Tables in appendices to annual accounts

The following **symbols** appear in column headlines for profit and loss accounts, balance sheets and notes to accounts:

- A1 Domestic markka-denominated items
- A2 Foreign markka-denominated items
- A3 Total markka-denominated items
  
- B1 Domestic items in foreign currency
- B2 Foreign items in foreign currency
- B3 Total items in foreign currency
  
- C1 Total domestic items
- C2 Total foreign items
- C3 Total of all items

For the time being, data are published only at level **C3**, but the number of publication levels be increased.

### Reporting institutions

#### Domestic banks and other credit institutions

(incl. their foreign branches and foreign-owned subsidiary credit institutions in Finland)

#### Foreign credit institutions

(branches of foreign banks and other credit institutions in Finland)

#### Asset management companies

(Arsenal Oy, Arsenal-SSP Oy, Arsenal-Silta Oy)

SVT Suomen virallinen tilasto  
Finlands officiella statistik  
Official Statistics of Finland

Rahoitus 1998:26  
Finansiering  
Financing

Lisätietoja - Förfrågningar:

Tuulikki Lund (09) 1734 3325  
Anne Forss (09) 1734 3328

### **Luottolaitosten tilinpäätöstilastot**

**Ennakkotietoja vuoden 1997 tilinpäätöstilastoista** luottolaitosryhmittäin on juuri ilmestynyt (**Rahoitus 1998:23**). Julkaisu sisältää tuloslaskelmien ja taseiden lisäksi mm. palkkiotuottojen, hallintokulujen, muiden toimintatuottojen ja -kulujen erittelyt, toimipaikka- ja henkilökuntatietoja.

Pankkien ja muiden luottolaitosten sekä omaisuudenhoitoyhtiöiden **osavuositilinpäätöstiedot tammi-kesäkuulta 1998** tulossa viikolla 39.

#### **Tiedustelut:**

<b>Anne Forss</b>	<b>(09) 1734 3328</b>
<b>Sinikka Kuusisto</b>	<b>(09) 1734 3326</b>
<b>Tuulikki Lund</b>	<b>(09) 1734 3325</b>