



Teollisuuden vuosikirja osa 1

Årsbok för industrin del 1

Yearbook of Industrial Statistics Volume 1

1990





Teollisuuden vuosikirja osa 1

Årsbok för industrin del 1

Yearbook of Industrial Statistics Volume 1
1990

Syyskuu 1990

Tiedustelut - Förfrågningar:

SVT

*Suomen Virallinen Tilasto
Finlands Officiella Statistik
Official Statistics of Finland*

Olli Tuomisto
Matti Lång
Olli Pirinen
(90) 17 341
Kansikuva: Lehtikuva Oy

Helsinki 1990

Alkusanat

Teollisuuden vuosikirja osa 1 sisältää toimialoittaisia sekä lääni- ja kuntakohtaisia tietoja teollisuudesta vuodelta 1988. Toimialoittaiset tiedot on laadittu vuonna 1988 käytöön otetun toimialaluokituksen - Toimialaluokitus (TOL) 1988 mukaisesti. Muulta osin tilasto on tehty samoja periaatteita noudattaen kuin edellisenäkin vuonna.

Tilaston laadintaa on johtanut yliaktuaari Olli Tuomisto.

Helsingissä elokuussa 1990

Olavi E. Niitamo

Jorma Tuomainen

Förord

Årsbok för industrin del 1 innehåller uppgifter om industrin för år 1988 efter näringsgren, län och kommun. Uppgifterna efter näringsgren har sammanställts efter den näringsgrensindelning som tagits i bruk år 1988 - Näringsgrensindelningen (NI) 1988. Till övriga delar har statistiken uppgjorts enligt samma principer som föregående år.

Statistiken är uppgjord under ledning av överaktuarie Olli Tuomisto.

Helsingfors i augusti 1990

Olavi E. Niitamo

Jorma Tuomainen

Sisällysluettelo

| | | | |
|--|----|--|-----|
| Alkusanat | 3 | Taulut | 45 |
| I Teollisuustilastossa tapahtuneet muutokset | 6 | Taulu 1: Teollisuustoiminta lääneittäin ja kunnittain vuonna 1988 | 46 |
| II Katsaus teollisuustoimintaan vuonna 1988 | 7 | Taulu 2: Teollisuustoiminta lääneittäin toimialoittain vuonna 1988 | 66 |
| III Teollisuustilaston tiedot, käsitteet, peittävyys ja laadinta | 11 | Taulu 3: Henkilöstön määrä, tehdyt työtunnit, sosiaalikulut ja palkat vuonna 1988 | 100 |
| 1. Teollisuuden käsite | 11 | Taulu 4: Toimitukset vuonna 1988 | 122 |
| 2. Teollisuustilaston peittävyys | 11 | Taulu 5: Eräiden tuotantopanosten hankintamenot vuonna 1988 | 144 |
| 3. Tietojen keruu, käsittely ja tulostus | 11 | Taulu 6: Teollisuustoiminta juridisen muodon ja toimialan mukaan vuonna 1988 | 166 |
| 4. Käsitteet | 12 | Taulu 7: Käyttöomaisuuden bruttolisäys toimialoittain vuonna 1988 | 188 |
| Uuden ja vanhan toimialaluokituksen välinen avain | 28 | Taulu 8: Teollisuuden varastojen arvo 31.12.1988 | 199 |
| | | Taulu 9: Energian kulutus teollisuudessa toimialan mukaan energialähteittäin vuonna 1988 | 210 |
| | | Taulu 10: Energian tuotanto toimialoittain ja tuotantomuodoittain sekä energian tuotantoon käytetyt polttoaineet vuonna 1988 | 232 |

Innehåll

| | | | |
|--|----|--|-----|
| Förord | 3 | Tabeller | 45 |
| I Ändringar i industristatistiken | 17 | Tabell 1: Den industriella verksamheten länsvis och kommunvis år 1988 | 46 |
| II Översikt över den industriella verksamheten år 1988 | 18 | Tabell 2: Den industriella verksamheten länsvis inom näringsgrenar år 1988 | 66 |
| III Industristatistikens uppgifter, begrepp, täckning och uppgörande | 22 | Tabell 3: Antal personalen, utförda arbetstimmar, socialkostnader och löner år 1988 | 100 |
| 1. Begreppet industri | 22 | Tabell 4: Leveranser år 1988 | 122 |
| 2. Industristatistikens täckning | 22 | Tabell 5: Anskaffningskostnader av vissa produktionsinsatser år 1988 | 144 |
| 3. Insamling av uppgifter, bearbetning och resultatredovisning | 22 | Tabell 6: Den industriella verksamheten enligt juridisk form och näringsgren år 1988 | 166 |
| 4. Begrepp | 22 | Tabell 7: Bruttoökning av anläggningstillgångar inom näringsgrenar år 1988 | 188 |
| Nyckeln mellan den nya och den gamla näringsgrensindelningen | 28 | Tabell 8: Värdet av industrins lager 31.12.1988 | 199 |
| | | Tabell 9: Energiförbrukning inom industrin enligt näringsgren och energikälla år 1988 | 210 |
| | | Tabell 10: Energituotanto enligt näringsgren och produktionsform samt för energiproduktion förbrukade bränslen år 1988 | 232 |

Contents

| | | | |
|---|----|--|----|
| Summary | 27 | Key for converting SIC 1988 establishments to their equivalents under the old SIC 1979 | 28 |
| General notes | 27 | Tables | 45 |
| Industrial activities in 1988 | 27 | | |

Tauluissa käytetyt symbolit
- Symboler använd i tabellerna
- Explanation of symbols

- Ei mitään ilmoitettavaa
intet finns att redovisa
Magnitude nil
- Tieto luottamuksellinen
Uppgift konfidentiell
Confidential data

I Teollisuustilastossa tapahtuneet muutokset

Vuonna 1988 otettiin käyttöön uusi toimialaluokitus (TOL) 1988. Teollisuuden pääluokat eivät uuden toimialaluokituksen myötä laajentuneet muuten kuin siltä osin, että uudessa toimialaluokituksessa valokuvien kehittäminen (aik. luokka 9502) on siirretty henkilökohtaisesta palvelutoiminnasta teollisuuden luokkaan 2906. Sen sijaan itse teollisuuden piirissä muuttui useimpien toimialaluokkien sisältö. Huomattavista toimialaluokissa tapahtuneista muutoksista voi mainita seuraavat:

-Uusi luokka 1512: Massan, paperin ja kartongin yhdistetty valmistus. Uutta on näiden toimintojen esiintyminen yhdistettynä.

-Uusi luokka 161: Kustantaminen, painaminen kustantamisen yhteydessä. Myös tässä on uutta toimintojen yhdistäminen.

-Uusi luokka 17: Huonekalujen valmistus. Tätä edelsi luokka "Ei-metallisten kalusteiden valmistus, joka oli luokan "Puutavaran valmistus" alaluokka

ja "Metallihuonekalujen valmistus", joka oli luokan "Metallituotteiden valmistus" alaluokka.

Toimialaluokituksen (TOL) 1988 luokitteluperusteita on tarkemmin selostettu Tilastokeskuksen käsikirjassa nro 4 vuodelta 1987.

Uuden toimialaluokituksen mukaisia tietoja teollisuudesta on saatavissa vuoden 1988 lisäksi myös vuosilta 1985-1987. Kullekin toimipaikalle on tällöin määritelty uuden toimialaluokituksen mukaiset toimialat. Myös uuden toimialaluokituksen edellyttämät yhdistelyt on suoritettu. Siten vuosien 1985-1988 tiedot ovat keskenään vertailukelpoisia.

Jotta tämän julkaisun vuotta 1988 koskevia toimialakohtaisia tietoja voidaan verrata edellisen Teollisuuden vuosikirja osa 1:n tietoihin, on tähän julkaisuun otettu mukaan ohje siitä, miten vuoden 1988 teollisuustilaston uuden toimialaluokituksen (TOL 1988) toimipaikat jakautuivat vanhan (TOL 1979) luokituksen mukaisesti.

II Katsaus teollisuustoimintaan vuonna 1988

Toimipaikkojen lukumäärä

| | | |
|------|------|-------|
| 1986 | 7321 | -6,9% |
| 1987 | 7310 | -0,2% |
| 1988 | 6975 | -4,6% |

Teollisuustilastoon sisältyvien toimipaikkojen lukumäärä oli 6975 vuonna 1988 toimipaikkojen lukumäärän oltua edellisenä vuonna 7310. Toimipaikkojen lukumäärä on vähentynyt vuodesta 1983 lähtien.

Teollisuustilaston rekisteristä poistettiin 726 toimipaikkaa vuonna 1988. Rekisteristä poistamisen syinä ovat:

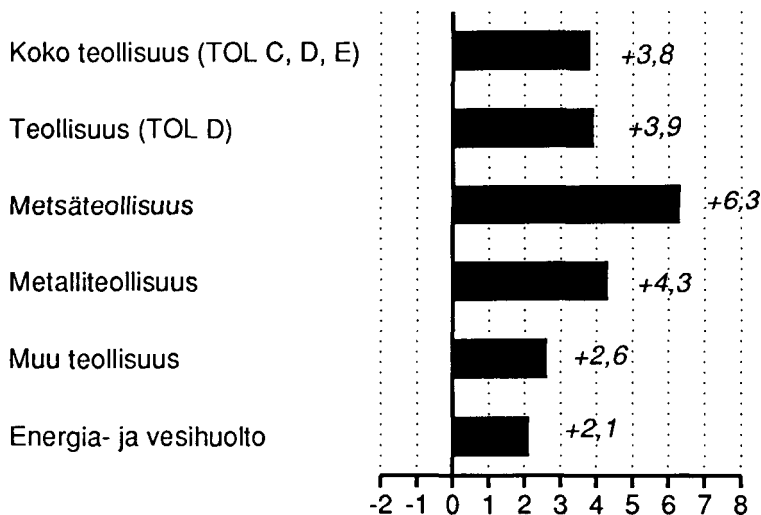
Taulu A: Toimipaikkojen lukumäärä vuosina 1980-1988

| Vuosi | Toimipaikkoja | Muutos % |
|-------|---------------|----------|
| 1980 | 7719 | 2,5% |
| 1981 | 7727 | 0,1% |
| 1982 | 8194 | 6,0% |
| 1983 | 8134 | -0,7% |
| 1984 | 8049 | -1,0 |
| 1985 | 7862 | -2,3% |

- toimipaikka on lopettanut toiminnan
- toimipaikka on yhdistetty toiseen toimipaikkaan
- toimipaikan pienuus
- toimipaikka ei enää harjoita teollista toimintaa.

Vuonna 1988 esimerkiksi yhdistettiin massan, paperin ja paperituotteiden valmistuksessa saman yrityksen samalla paikalla sijaitsevat massa- ja paperitehtaat yhdeksi toimipaikaksi uuden toimialaluokituksen edellyttämällä tavalla. Toimipaikkojen määrä putosi yhdistämisen seurauksena 28 yksiköllä.

Kuvio 1. Teollisuustuotannon indeksin muutos (%) v. 1987-1988



Teollisuuden toimitusten arvo koko teollisuudessa oli vuonna 1988 7,7% korkeampi kuin vuonna 1987. Teollisuustuotannon volyyymi kasvoi 3,8%. Tuotanto kasvoi useimmilla teollisuuden päätoimialoilla. Tekstiilien valmistuksessa, vaatteiden, nahkatuotteiden ja jalkineiden valmistuksessa, öljy- ja kivihiilituotteiden valmistuksessa ja kul-kuneuvojen valmistuksessa tuotanto oli kuitenkin edellisvuoden tuotantoa pienempi.

Metsäteollisuuden tuotannonaloilla kasvoivat massa- ja pa-periteollisuuden toimitukset 13,0% ja tuotannon volyyymi 7,0%. Myös puutavaran ja puutuotteiden toimitukset ja tuotanto lisääntyivät voimakkaasti, toimitukset 11,0% ja tuotanto 4,5%. Suurena syynä siihen oli rakennustuotannon vilkastuminen.

Metalliteollisuudessa kasvoivat toimitukset 13,1% ja tuotannon volyyymi 4,3%. Metalliteollisuuden toimialoilla lisääntyi tuotanto erityisesti sähkötekni-
stien tuotteiden ja instrumenttien valmistuksessa, 9,7%. Toimitusten arvo taas kasvoi selvästi metallien valmistuksessa. Syynä toimitusten arvon kasvuun oli metallien korkealle nousseet hinnat. Kul-kuneuvojen tuotanto väheni 5,4% laiva- ja autoteollisuuden supistumisen vuoksi.

Muun teollisuuden osalta tuotannon kasvuvauhti oli nopeinta kemikaalien ja kemiallisten tuotteiden valmistuksessa, 7,6%. Tuotanto sen sijaan aleni voimakkaimmin edellisestä vuodesta vaatteiden, nahkatuotteiden ja jalkineiden valmistuksessa, 15,5%.

Kaivos- ja kaivannaistoiminnassa tuotanto kasvoi erityisesti saven-, soran- ja hiekanoton toimialalla, jossa kasvu oli 17,8%. Myös malmien kaivu lisääntyi selvästi edellisestä vuodesta.

Teollisuuden henkilöstön määrä on vähentynyt 80-luvun alusta lähtien. Henkilöstön määrä väheni koko teollisuudessa vuonna 1988 2,8% edelliseen vuoteen verrattuna. Työntekijöiden määrä väheni 3,8% ja toimihenkilöiden määrä 0,8%. Henkilöstön määrä oli koko teollisuudessa 485929 vuonna 1988. Teollisuuden työpanos väheni työtunneilla mitattuna 2,9% vuonna 1988.

Henkilöstön määrä väheni lähes kaikilla teollisuuden päätoimialoilla. Eniten henkilöstö väheni päätoimialoista vaatteiden, nahkatuotteiden ja jalkineiden valmistuksessa, 14,6%. Myös kaivostoiminnassa henkilöstön määrä väheni selvästi.

Teollisuuden maksamien palkkojen summa kasvoi 5,6% ja oli 45,2 mrd. mk v. 1988. Työtuntia kohti laskettu palkkauksen kasvu oli 8,9%.

Tuotantokustannusten kasvu hidastui hieman

Aineiden ja tarvikkeiden hankintamenot kasvoivat vuonna 1988 koko teollisuudessa 8,0%. Niiden osuus toimitusten arvosta oli vuonna 1988 47,5% eli hieman edellistä vuotta vähemmän.

Energian hankintamenot vähenivät edelleen vuonna 1988. Koko teollisuuden osalta energian hankintakustannukset pienenevät 2,3%:lla.

Kuvio 2. Teollisuuden (TOL C,D,E) henkilöstön määrä vuosina 1980-1988



Kaikkiaan tuotantopanosten hankintamenot -hankitut palvelut mukaan lukien - kasvoivat 6,9%.

Voimakkaimmin tuotantokustannukset kasvoivat metalliteollisuudessa. Syynä siihen oli raaka-ainemenojen huomattava kasvu. Kustannukset sen sijaan laskivat öljy- ja kivihiili tuotteiden valmistuksessa lähes 30%:lla edellisestä vuodesta.

Polttoaineiden hankintamenot vähenivät tehdasteollisuudessa (D) 4,3% ja energia- ja vesihuollossa 10,1%. Sähkön hankintamenot sen sijaan kasvoivat tehdasteollisuudessa 2,3% ja energia- ja vesihuollossa 0,5%.

Investoinnit laskivat hieman vuodesta 1987

Aineellisen käyttöomaisuuden hankintamenot eli investoinnit olivat 20,6 mrd. markkaa vuonna 1988. Investointien arvo väheni näin 4,0% edellisestä vuodesta. Talonrakennusinvestoinnit vähenivät edellisestä vuodesta 41,9%. Kone- ja laiteinvestoinnit sen sijaan kasvoivat 7,0%.

Investoinnit ilmoitetaan tilastossa nettomääräisinä eli käyttöomaisuuden hankintamenoista on vähennetty käyttöomaisuuden myynnistä saadut tulot. Talonrakennusinvestointien huomattava vähennys johtuukin osittain siitä, että teollisuusyritykset ovat myyneet kiinteistöjäänsä tai perustaneet erillisiä kiinteistöyhtiöitä ja toimivat näissä tiloissa vuokralaisina.

Aineellisen käyttöomaisuuden hankintamenot kasvoivat 18,8% metsäteollisuudessa. Metsäteollisuus investoi erityisesti koneisiin ja laitteisiin, joiden osalta investointien kasvu oli 22,7%. Metalliteollisuuden investoinnit vähenivät jonkin verran edellisestä vuodesta. Muun teollisuuden osalta kasvoivat varsinkin kone- ja laiteinvestoinnit monella toimialalla, eniten öljy- ja kivihiili tuotteiden valmistuksessa, 56,6%, kumi- ja muovituotteiden valmistuksessa, 28,6%, sekä huonekalujen valmistuksessa 28%.

Energian tuotanto ja polttoaineiden kulutus

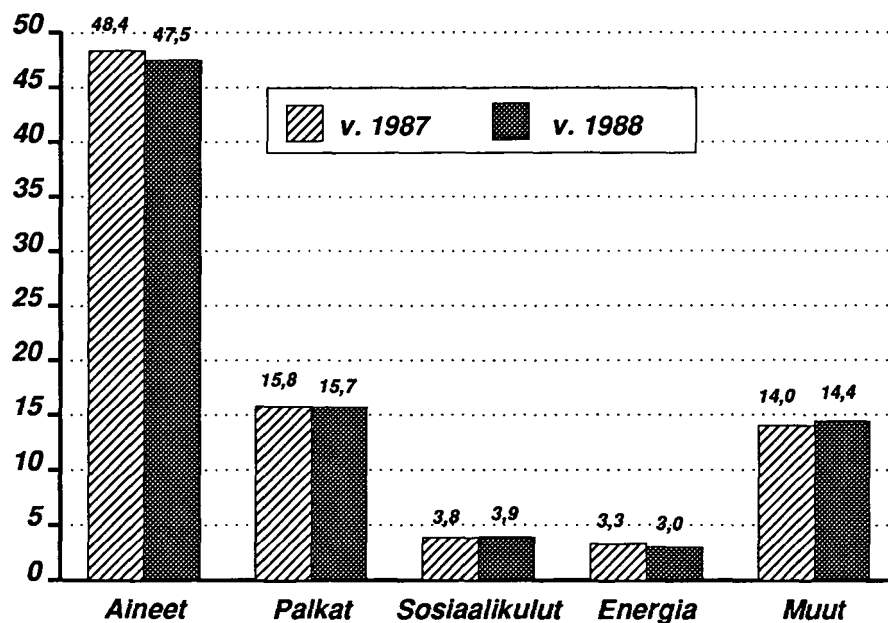
Sähkön kokonaistuotanto kasvoi 1,0% vuonna 1988 ja oli 53,1 milj. MWh. Ydinvoimalla tuotettiin vuonna 1988 sähköä 19,2 milj. MWh. Ydinvoimalla tuotetun sähkön osuus sähkön kokonaistuotannosta laski näin ollen edellisen vuoden 36,8%:sta 36,2%:iin. Vesivoimalla tuotetun sähkön osuus laski myös, edellisen vuoden 25,8%:sta 24,8%:iin.

Lämmön kokonaistuotanto oli 74,5 milj. MWh vuonna 1988. Kasvua edellisestä vuodesta oli 0,8%.

Teollisuus, mukaan lukien energian tuotanto, kulutti vuonna 1988 751,3 milj. gigajoulea polttoaineita eli 2,5% edellistä vuotta enemmän.

Kotimaista alkuperää olevien polttoaineiden käytön osuus polttoaineiden kokonaiskäytöstä oli 26,7% eli hieman edellistä vuotta enemmän. Suurimman osan kotimaisista polttoaineista käsittää teollisuuden jäteliemet, joiden osuus polttoaineiden kokonaiskäytöstä oli 11,9%.

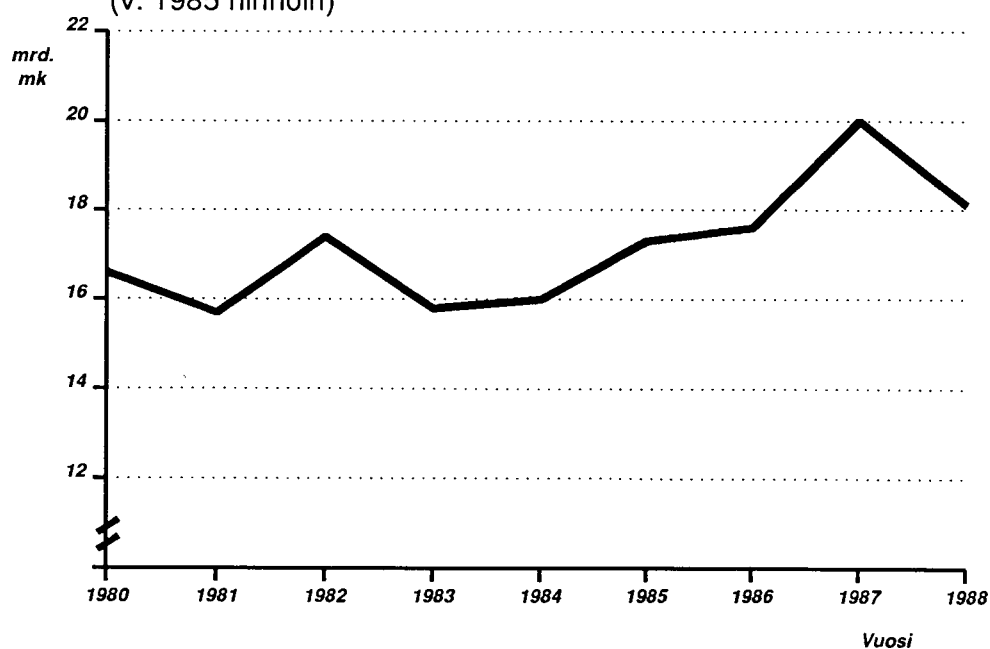
Kuvio 3. Teollisuuden (TOL D) tuotantopanoshankinnat, osuus (%) toimituksista



Taulu B: Teollisuuden käyttämät polttoaineet vuosina 1987 ja 1988 gigajouleina

| Polttoainelaji | 1000 GJ | | % -osuus | | Muutos-% |
|---|---------|--------|----------|------|----------|
| | 1987 | 1988 | 1987 | 1988 | |
| Puu | 32390 | 35102 | 4,4 | 4,7 | 8,4 |
| Turve | 42926 | 39457 | 5,9 | 5,2 | -8,1 |
| Sulfaatti- ja sulfiittijäteliemi | 81549 | 89266 | 11,1 | 11,9 | 9,5 |
| Muut kotimaista alkuperää olevat polttoaineet | 33117 | 36676 | 4,5 | 4,9 | 10,7 |
| Kotimaista alkuperää olevat polttoaineet yhteensä | 189982 | 200501 | 25,9 | 26,7 | 5,5 |
| Kivihiili+antrasiitti | 134932 | 149480 | 18,4 | 19,9 | 10,8 |
| Koksi | 28603 | 19422 | 3,9 | 2,6 | -32,1 |
| Bensiini, petroli ja dieselöljy | 4468 | 4132 | 0,6 | 0,5 | -7,5 |
| Kevyt polttoöljy | 12452 | 11153 | 1,7 | 1,6 | -10,4 |
| Raskas polttoöljy | 81595 | 74614 | 11,2 | 9,9 | -8,6 |
| Maakaasu | 52003 | 54167 | 7,1 | 7,2 | 4,2 |
| Ydinpolttoaine | 199613 | 205218 | 27,2 | 27,3 | 2,8 |
| Muut ulkomaista alkuperää olevat polttoaineet | 29023 | 32605 | 4,0 | 4,3 | 12,3 |
| Ulkomaista alkuperää olevat polttoaineet yhteensä | 542689 | 550791 | 74,1 | 73,3 | 1,5 |
| Polttoaineita yhteensä | 732671 | 751292 | 100 | 100 | 2,5 |

Kuvio 4. Teollisuuden (TOL C,D,E) investoinnit vuosina 1980-1988
(v. 1985 hinnoin)



III Teollisuustilaston tiedot, käsitteet, peittävyys ja laadinta

1. Teollisuuden käsite

Teollisuudella eli valmistuksella ymmärretään aineen mekaanista tai kemiallista epäorgaanisten tai orgaanisten aineiden muuttamista uusiksi tuotteiksi riippumatta siitä suoritetaanko työ koneellisesti vai käsin, tehtaassa vai työntekijän kotona.

Määritelmän mukaan myös tuotteiden kokoaminen (kokoonpano) luetaan teollisuustoimintaan.

Tilastoja laadittaessa yhdistetään teollisuuteen perinteisesti varsinaisen teollisuustoiminnan lisäksi kaivannaistointi, energia- ja vesihuolto.

2. Teollisuustilaston peittävyys

Vuosittainen teollisuustilasto käsittää pääsääntöisesti kaikki toimipaikat, joissa työhön osallistuvan henkilökunnan määrä on kalenterivuonna ollut pysyvästi vähintään 5 henkeä, toimihenkilöt sekä asianomaisen yrityksen työhön osallistuvat omistajat ja avustavat perheenjäsenet mukaan-

luettuna. Tilastoon sisältyvät myös sellaiset alle 5 henkilön toimipaikat, joiden liikevaihto vastaa 5 - 10 henkilön yrityksen keskimääräistä liikevaihdon tasoa. Liikevaihtoraja tarkistetaan Tilastokeskuksessa vuosittain.

3. Tietojen keruu, käsittely ja tulostus

Tiedot teollisuustilastoa varten kysytään osaksi yleislomakkeella, joka on samanlainen kaikille teollisuuden eri toimialoille ja osaksi kahdella erikoislomakkeella, joista ensimmäinen sisältää yksityiskohtaisia tietoja toimituksista, aineiden ja tarvikkeiden sekä teollisten ja ei-teollisten tuotantopanosten hankinnoista ja toinen tietoja käytetyistä polttoaineista sekä sähkön ja lämmön tuotannosta ja käytöstä.

Lomakkeet on palautettava Tilastokeskukseen viimeistään tiedustelun kohteena olevaa vuotta seuraavan huhtikuun 15. päivään mennessä. Tiedot koskevat joitakin poikkeuksia lukuunottamatta kalenterivuotta.

Aineistoa tarkistetaan sekä manuaalisesti että ATK:ta hyväksikäyttämällä. Koneelliset tarkistukset sisältävät aikavertailutestejä sekä loogisuustestejä.

Teollisuustilasto on julkaistu vuodesta 1989 lähtien kahtena niteenä. Teollisuuden vuosikirja osa 1 sisältää toimialakohtaisia tietoja vuodelta 1988 toimialaluokituksen 4-numerolisella tasolla. Tarkemman tason tiedot on erikseen saatavissa tilastotauluina. Lisäksi tässä julkaisussa on hyödykekohtaisia tietoja polttoaineiden käytöstä sekä tietoja sähkön ja lämmön tuotannosta.

Teollisuuden vuosikirja osa 2 sisältää tavarakohtaisen tilaston teollisuuden toimituksista vuosina 1988. Palvelusten toimituksista sekä tavaroiden ja palvelusten hankinnoista laaditaan ennakkollisten tilastojulkaisujen lisäksi lopulliset tilastotaulut, joista ei erikseen laadita julkaisua. Nämä tiedot on erikseen saatavissa tietopalveluna.

4. Käsitteet

4.1. Tilastoyksikkö

Teollisuustilaston tilastoyksikkönä on toimipaikka. Tämä tarkoittaa käytännössä sitä, että tiedot kerätään toimipaikoittain ja vastaavasti aineisto käsitellään ja tilastot laaditaan toimipaikoittain saatujen tietojen perusteella. Tällaisen tilastoyksikön valinta perustuu kansainvälisiin suosituksiin.

Toimipaikalla tarkoitetaan käytännössä taloudellista yksikköä, jossa saman omistajuuden tai valvonnan alaisuudessa harjoitetaan mahdollisimman samanlaisten tavaroiden ja palvelusten tuotantoa tavallisimmin yhdellä sijaintipaikalla. Toimipaikka voi jo sellaisenaan muodostaa yrityksen (yksi-toimipaikkainen yritys) tai sitten olla selkeästi rajattava osa yritystä (monitoimipaikkainen / monitoimialainen yritys).

Toimipaikan alueellisena yksikkönä teollisuustilastossa on kunta. Tästä ja tilaston tulostustarpeista seuraa, että yrityksen eri kunnissa sijaitsevat toimipaikat katsotaan aina erillisiksi tilastoyksiköiksi. Käytännössä pyritään lisäksi saman kunnan alueella, mutta eri osoitteessa toimivat yksiköt, saamaan tilastoon erillisinä yksikköinä.

Toimipaikan ei välttämättä tarvitse käsittää yksinomaan valmistukseen luettavia toimintoja, vaan myös niin sanottuja aputoimintoja ja palveluksia, jotka ovat sijaintinsa puolesta liittyneet kyseessä olevaan toimipaikkaan. Teollisia aputoimintoja ja palveluksia ovat korjaus ja kunnossapito sekä energian tuotanto ja jakelu. Muita kuin teollisia aputoimintoja ja palveluksia ovat varastointi ja kuljetus, rakenustointi, tutkimus- ja kehittämistoiminta, tietojenkäsittely, hallinto ja myynti.

Jos apu- tai palvelutoiminta on kiinteässä yhteydessä varsinaisen toimipaikan kanssa ja palvelee pääasiassa kyseistä toimipaikkaa, ei näitä toimintoja ole aina erotettu erillisiksi toimipaikoiksi vaan toiminnot on yhdistetty valmistustoimintoihin.

Energian tuotanto ja jakelu on kuitenkin aina erotettu erilliseksi toimipaikaksi.

Jos apuyksikkö sijaitsee erillään varsinaisesta toimipaikasta tai jos apuyksikkö palvelee useita saman yrityksen eri yksiköitä, on siitä voitu muodostaa erillinen yksikkö. Tällaiset teolliset apuyksiköt luokitellaan niiden toiminnan mukaan. Lisäksi ne luokitellaan siihen toimialaan, mihin yrityksen se toimipaikka, joita ne pääasiassa palvelevat, kuuluu.

Ei-teollinen aputoimipaikka luokitellaan sen luonteen mukaan tai siihen toimialaan, johon se toimipaikka, jota se pääasiassa palvelee, kuuluu. Tämän julkaisun tilastotauluisissa teollisten aputoimipaikkojen tiedot sisältyvät niihin toimialoihin, johon ne toimintansa mukaan kuuluvat. Lisäksi tulostetaan tilastotauluja, jossa teollisten aputoimipaikkojen tiedot sisältyvät toimialaan, joihin yksiköt, joita ne palvelevat, kuuluu.

Ei-teollisten aputoimipaikkojen tiedot sisältyvät tämän julkaisun tauluissa niihin toimialoihin, joihin ne yksiköt kuuluvat, joita ne pääasiallisesti palvelevat.

Toimipaikkojen lukumäärään ei ole laskettu ei-teollisia apuyksiköitä, koska ne eivät yleensä tuota hyödykkeitä tai palveluksia.

4.2. Toimiala

Toimipaikan toimiala määräytyy teollisuustilastossa toimipaikan tuottamien hyödykkeiden myyntiarvojen perusteella. Kullekin hyödykkeelle on teollisuustilaston hyödykeluokituksessa määriteltä hyödykkeen tyyppillinen toimiala.

Toimipaikan toimialaksi määritellään se, mille toimialalle tyyppillisiä hyödykkeitä toimipaikalla eniten valmistetaan. Määrittely tapahtuu asteittain toimialaluokituksen karkeimmalta tasolta lähtien. Ensin määritellään toimipaikan 1-numeroinen toimiala. Seuraavaksi 2-numeroinen jne. aina tarkimmalle tasolle. Tarkimman tason toimialan määrittelyssä on mukana vain niiden hyödykkeiden tuotanto, jotka määrsivät toimipaikan toimialan karkeammalla tasolla.

4.3. Homogeenisuusaste

Toimialaluokituksen laadinnan keskeisenä periaatteena on ollut mahdollisimman samanlajisten luokkien muodostaminen sekä tavaroiden että palvelusten tuotantotekniikan että niiden lajin ja myös käyttötarkoituksen suhteen. Monilla toimipaikoilla on käytännössä usean lajista toimintaa. Tiettyyn toimialaluokkaan kuuluu verraten usein toisiin toimialaluokkiin kuuluvaa toimintaa. Tätä on mitattu kahdella eri mittarilla, toimialojen peittävyysasteella ja erikoistumisasteella.

Peittävyysaste ilmoittaa, kuinka suuri osuus tietylle toimialalle ominaisten hyödykkeiden kokonaistuotannosta tuotetaan toimialalla.

Erikoistumisaste ilmoittaa, kuinka suuri osa tuotannosta tietyllä toimialalla on toimialalle ominaisia hyödykkeitä. (Taulu 4)

4.4. Työvoima

Työvoimaan luetaan kaikki henkilöt, jotka työskentelevät toimipaikassa tai toimipaikan lukuun.

Työvoima luokitellaan itsenäisiin yrittäjiin (omistajiin), toimihenkilöihin ja työntekijöihin.

Itsenäisiin yrittäjiin sisältyvät yksityisyrittäjät, avoimien ja kommandiitti-yhtiöiden osakkaat sekä näiden avustavat perheenjäsenet, jotka työskentelevät toimipaikassa päivittäin.

Osakeyhtiön tms. osakkaat samoin kuin heidän avustavat perheenjäsenensä, jos he työskentelevät yrityksessä, luetaan heidän suorittamansa työn luonteen perusteella joko toimihenkilöihin tai työntekijöihin.

Työntekijöiksi luetaan välittömästi valmistusprosessiin osallistuvat henkilöt, apuosastojen työntekijät kuten pakkaajat, huolto- ja kunnossapitotyöntekijät, rakennusosastojen työntekijät, koneenkäyttäjät, lämmittäjät, siivoojat jne. Myös sellaiset työnjohtajat, jotka osallistuvat myös varsinaiseen valmistustyöhön, luetaan työntekijöiksi.

Toimihenkilöiksi luetaan muu kuin edellä mainittu henkilöstö.

1 International Standard Industrial Classification of all Economic Activities, Statistical Papers, Series M, No. 4. Rev.2, United Nations, New York 1968.

HENKILÖKUNNAN LUKUMÄÄRÄ

Henkilöiden lukumäärät ilmoitetaan kalenterivuoden keskimääräisinä lukuina. Siten esim. puolivuotinen työntekijä vastaa puolta henkilöä. Toisaalta puolipäiväinen henkilö vastaa yhtä henkilöä.

Henkilöiden lukumääriin lasketaan

- kaikki toimipaikan palveluksessa olevat, myös harjoittelijat ja tilapäiset
- vuosilomalla olevat
- sairaslomalla olevat
- äitiyslomalla olevat
- lakossa tai lomautettuna olevat
- kertausharjoituksissa olevat.

TYÖTUNNIT

Työtunteihin lasketaan kalenterivuoden aikana tehdyt todelliset työtunnit. Toimihenkilöiden ja työntekijöiden työtunnit ilmoitetaan erikseen. Työtunteihin ei täten sisälly poissaoloajat (sairasloma, vuosiloma tms.) eikä ns. ylityökorotukset.

SOSIAALIVAKUUTUSMAKSUT

Työnantajien lakisääteiset sekä lakisääteisten luonteiset vapaaehtoiset sosiaalivakuutusmaksut ilmoitetaan erikseen toimihenkilöistä ja työntekijöistä.

Lakisääteisiin sosiaalivakuutusmaksuihin sisältyvät:

- sosiaaliturvamaksu, johon sisältyy kansaneläke-, lapsilisä- ja sairausvakuutusmaksu
- työnantajan työttömyysvakuutusmaksu, johon sisältyy työttömyyskassa ja eroraha
- LEL- ja TEL-vakuutusmaksu
- tapaturmavakuutusmaksu
- ryhmähenkivakuutus.

Vapaaehtoisiin sosiaalivakuutusmaksuihin sisältyvät

- LEL- ja TEL-lisäturvamaksut
- henki- ja eläkevakuutusyhtiöille maksetut ryhmähenki- ja ryhmäeläkevakuutusmaksut
- työpaikkojen avustuskassoihin (eläke-, hautaus-, eroavustus- sekä sairausvakuutuskassoihin) maksetut kannatusmaksut.

PALKAT

Palkkasumma käsittää kaikki ennakonpidätyksen alaiset erät. Palkkasumma on laskettu erikseen toimihenkilöille ja työntekijöille.

Palkkasummaan lasketaan:

- varsinainen rahapalkka
- luontoisedut todellisiin käypiin arvoihin

- loma-ajan palkka
- lomaraha
- tuotanto- yms. lisäpalkkiot.

Sairaus- ja äitiysloma-ajan palkkoja vastaan saadut sairausvakuutuskorvaukset on vähennetty palkkasummista.

Työvoimaa koskevia tietoja on liitetauluissa 1, 2 ja 3.

4.5. Toimitukset

Toimitusten arvo käsittää toimipaikan valmistamien tavaroiden ja palvelusten toimitusten arvot kalenterivuoden aikana olivatpa ne myyty ulkopuolisille tai toimitettu saman yrityksen toisille toimipaikoille.

Toimitukset lasketaan tuottajahintaan eli myyntihintaan tehtaan portilla liikevaihto- ja valmisteverot vähennettynä, mutta tukipalkkiot lisätynä. Toimitusten arvostuksessa tulonoikaisu- ja tulonsiirtoerät otetaan huomioon.

Yrityksen eri toimipaikkojen väliset sisäiset toimitukset arvostetaan kuten toimitukset ulkopuolisille.

Toimituksista annetaan tietoja erikseen seuraavasti:

- omien valmistajien toimitusten arvo sisältää toimipaikan valmistamien tai palkkiotyönä toisilla toimipaikoilla valmistettujen tuotteiden toimitusten arvon yhteensä.
- toimipaikan suorittamien korjaus-, kunnossapito- ja asennustöiden arvo yhteensä.
- saatu korvaus palkkiotyöstä. Palkkiotyössä toimipaikalla suoritetaan vain tuotteiden valmistustyö. Käytettävät aineet ja tarvikkeet ovat pääosin valmistuttajan omistuksessa tai hallinnassa.
- kauppatavaroiden myynnin arvo. Kauppatavaroilla tarkoitetaan hyödykkeitä, jotka toimipaikka on hankkinut ulkopuolisilta ja toimittaa ne sellaisenaan asiakkaille.
- saatu korvaus muista palveluista. Käsittää muiden kuin teollisten palvelusten tuottamisesta syntyneet tuotot. Eiteollisiin palveluihin luetaan muun muassa:
 - 1 tutkimus- ja kehittämistyö
 - 2 kuljetus- ja varastointipalvelukset
 - 3 kiinteistönhuoltopalvelukset
 - 4 tietoliikennepalvelukset (posti, puhelin, tele)
 - 5 markkinointi-, mainos- ja myyntipalvelukset
 - 6 atk-suunnittelu- ja ohjelmointipalvelukset
 - 7 koulutuspalvelukset
 - 8 käyttöomaisuuden vuokraus
 - 9 tuotot patenteista, lisensseistä ja rojalteista
 - 10 hallinto- ym. edellä mainitsemattomat palvelukset.

Toimituksia koskevia tietoja on liitetauluissa 1, 2 ja 4.

4.6. Vientitoimitukset

Toimipaikalta vientiin toimitettujen tavaroiden ja palvelusten arvo.

Vientitoimitukset arvostetaan samalla tavalla kuin omien valmistajien toimitukset.

Vientitoimituksia koskevia tietoja on liitetauluissa 1, 2 ja 4.

4.7. Tuotantopanokset

Tuotantopanokset arvostetaan ostajan hintaan eli ostoarvoon toimipaikalle toimitettuna ilman liikevaihto- ja valmisteveroja. Hankintojen arvostuksessa on otettava huomioon menonoikaisu- ja menonsiirtoerät.

Saman yrityksen muilta toimipaikoilta hankittujen tuotantopanokset arvostetaan pääsääntöisesti markkinahintojen perusteella. Mikäli tämä ei ole mahdollista voidaan arvostus suorittaa ko. tuotantopanosten tuottamiseen käytettyjen tuotantokustannusten perusteella.

Hankitut tuotantopanokset luokitellaan seuraavasti:

- 1 polttoaineiksi luetaan toimipaikalla tai toimipaikan ajonuvoissa energialähteenä käytetyt aineet.
- 2 sähköenergian hankinta käsittää tuotantoprosessissa käytetyn sähkön lisäksi myös toimipaikan tilojen valaistukseen, tuuletukseen, lämmitykseen ym. käytetyn sähkön.
- 3 lämpöenergian hankintaan luetaan toimipaikan tuotantoprosessissa käytetyn lämmön lisäksi myös tilojen lämmitykseen käytetty energia.
- 4 toimipaikan valmistamien tavaroiden tai välittämien kauppatarvikkeiden pakkaamisessa käytettävät aineet ja tarvikkeet.
- 5 muihin aineisiin ja tarvikkeisiin luetaan raaka-aineet, puolivalmisteet, lisäaineet ja tarvikkeet, joita käytetään välittömästi toimipaikan tuotteiden valmistukseen.
- 6 tuotantokoneiston ja -laitteiden sekä rakennusten korjaus-, kunnossapito- ja asennustöiden arvo laskutuksen mukaan.
- 7 palkkiotyö sisältää vieraiden toimipaikkojen tai saman yrityksen toisten toimipaikkojen suorittaman valmistuksen tilaajatoimipaikan raaka-aineista ja puolivalmisteista.
- 8 kauppatarvikkeiden hankinta käsittää sellaisten tavaroiden hankinnan, joita ei jalosteta toimipaikalla edelleen, vaan myydään sellaisena kuin ne on hankittu.
- 9 Muiden hankittujen tuotantopanosten arvoon sisältyy lähinnä ulkopuolisilta hankittujen ns. ei-teollisten palvelusten sekä vaihto-omaisuuteen kuulumattomien tarvikkeiden aiheuttamat kiinteät kulut kalenterivuonna.

Tällaisia kiinteitä kuluja ovat muun muassa:

- teetetyt tutkimus- ja kehittämistyöt.

Vierailta ja saman yrityksen toisilta toimipaikoilta hankittujen tutkimus- ja kehittämistöiden arvo.

Toimipaikan omalla henkilökunnalla suoritettujen t&k-töiden arvo ei sisälly tähän, koska niiden kulut sisältyvät jo henkilökunnan palkkoihin ym. toimipaikan muuttuviin ja kiinteisiin kuluihin.

- kuljetus- ja varastointipalvelut
- kiinteistöhuoltopalvelut
- tietoliikennepalvelut (posti, puhelin, tele)
- mainos-, markkinointi- ja myyntipalvelut
- atk-suunnittelu- ja ohjelmointipalvelut
- koulutuspalvelut
- kulut patenteista, lisensseistä ja rojalteista

- hallinto- ym. edellämainitsemattomat palvelut (pankki-, lakiasiaint-, tili-toimisto-, vakuutus-, järjestö- yms. palvelut, lehtikulut, edustaminen ja matkustaminen (ml. päivärahat), hallituksen ja osakkeenomistajien kokoukset palkkioineen
- sellaiset tarvikkeet, jotka eivät sisälly vaihto-omaisuuden hankintaan.
- käyttöomaisuuden vuokrat

Tuotantopanoksia koskevia tietoja on liitetäulauissa 1,2 ja 5.

Taulussa 9 on tiedot teollisuuden polttoaineiden kulutuksesta energialähteittäin toimialoittain. Polttoaineista ilmoitetaan niiden fyysinen määrä arvo ja lämpöarvo.

4.8. Tuotannon bruttoarvo ja jalostusarvo

Tuotannon bruttoarvo käsittää omien tuotteiden toimitusten arvon, vieraille tehtyjen korjaustöiden arvon, saadun korvauksen vieraille suoritetuista valmistus- yms. palveluksista (palkkiotyö), muista palveluista saadun bruttokorvauksen (ei-teollisten palveluiden myynti) sekä kauppatarvikkeiden myynnistä saatujen tuottojen ja kauppatarvikkeiden hankintakustannusten erotuksen vähennettynä tai lisättyinä valmistus- ja kauppatarvikkeiden sekä varastossa olevien keskeneräisten töiden muutoksella.

Jalostusarvo on saatu vähentämällä tuotannon bruttoarvosta ulkopuolisilta sekä saman yrityksen toisilta toimipaikoilta hankittujen tuotantopanosten arvo, mukaanlukien käyttöomaisuudesta maksetut vuokrat, vähennettynä tai lisättyinä polttoaine- sekä aine- ja tarvikkeiden muutoksella. Hankittuihin tuotantopanoksiin sisältyvät polttoaineiden, sähkön, lämmön pakkausten, aineiden ja tarvikkeiden korjaus- ja asennustöiden, teetettyjen palkkiotöiden sekä myös palvelusten hankinta.

Bruttoarvoa ja jalostusarvoa koskevia tietoja on liitetäulauissa 1, 2 ja 4.

4.9. Aineellisen käyttöomaisuuden bruttolisäys

Teollisuustilastoa varten kysytään tietoja teollisuuden käyttöomaisuuden hankinnoista, perusparannuksista sekä käyttöomaisuuden myynnistä käyttöomaisuuslajeittain. Tiedustelussa käytetty luokittelu on seuraava:

- maa- ja vesialueet
- asuinrakennukset
- muut talonrakennukset
- koneet, laitteet ja kalusto
- kuljetusvälineet
- maa- ja vesirakennukset
- muu aineellinen käyttöomaisuus.

Aineelliseen käyttöomaisuuteen eivät sisälly osakkeet eivätkä aineettomat oikeudet.

Maa- ja vesialueisiin eivät sisälly sorakuopat, malmi- ja mineraaliesiintymät, kivilouhokset, turvesuot yms. Nämä sisältyvät muuhun aineelliseen käyttöomaisuuteen.

Asuinrakennuksilla tarkoitetaan sellaisia talonrakennuksia, joissa vähintään puolet pinta-alasta on pysyvästi tarkoitettu käytettäväksi asumiseen. Muut rakennukset sisältyvät muihin talonrakennuksiin.

Kuljetusvälineisiin luetaan yrityksen käytössä olevat ajoneuvot. Itseliikkuvat työkonet kuten trukit, kaivurit, nosturit ja kuormaajat eivät kuulu tähän luokkaan, vaan koneisiin, laitteisiin ja kalustoon.

Maa- ja vesirakennuksilla tarkoitetaan katuja, teitä, rauta- ja raitiotieitä, siltoja, laitureita, patoja, altaita, vesi- ja viemäriverkostoja, polttoainesäiliöitä, kalliosuojia, voima- ja tiedonsiirtolinjoja yms. käyttöomaisuutta.

Käyttöomaisuuden hankintaan sisältyy ostetun sekä itse valmistetun käyttöomaisuuden hankinnan arvo kalenterivuonna. Käyttöomaisuuden ostoihin sisältyy sekä uuden että käytetyn käyttöomaisuuden hankinta. Käyttöomaisuuden arvo sisältää sen hankinnan kokonaiskustannukset so. hinta asennus- yms. kustannuksineen. Hankintamenoihin ei sisälly liikevaihtoverohuojennukset.

Toimipaikan itselleen valmistaman käyttöomaisuuden arvo lasketaan siihen kohdistettavissa olevien valmistuskustannusten perusteella. Hankinnan arvoon sisältyy myös itselle valmistettavien keskeneräisten käyttöomaisuustöiden arvo.

Saman yrityksen toisilta toimipaikoilta hankitut käyttöomaisuusesineet arvostetaan niin kuin ne olisi hankittu ulkopuolisilta. Mikäli tämä ei ole mahdollista arvostus suoritetaan tuotantokustannusten perusteella.

Hankinta katsotaan suoritetuksi hetkellä, jolloin käyttöomaisuushyödyke on siirtynyt toimipaikan hallintaan. Poikkeuksena ovat rakennustyöt, joissa hankinta-ajankohta on maksusuoritusten mukainen riippumatta rakennustöiden valmistumisajankohdasta.

Perusparannukset käsittävät sellaiset aktivoitavat korjaus-, asennus- ja muutostyöt, jotka lisäävät käyttöomaisuuden arvoa ja niiden vaikutusaika on yli vuoden pituinen. Perusparannukset arvostetaan niiden hankintamenon mukaan.

Toimipaikan omassa tuotantotoiminnassaan käyttämän käyttöomaisuuden myynti arvostetaan toteutuneen kauppahinnan tai korvauksen pohjalta.

Luovutushetkeksi katsotaan se ajankohta, jolloin käyttöomaisuushyödyke on poistunut toimipaikan hallinnasta.

Taulussa 7 on toimialoittain tietoja käyttöomaisuuden bruttolisäyksestä. Käyttöomaisuuden bruttolisäys on laskettu seuraavasti: Käyttöomaisuuden hankinta + perusparannukset - käyttöomaisuuden myynti. Taulussa on asuinrakennusten ja muiden talonrakennusten tiedot laskettu yhteensä. Tietoja maa- ja vesialueista ja muusta käyttöomaisuudesta ei ole annettu erikseen. Tarkempia tietoja käyttöomaisuudesta on erikseen saatavissa teollisuustilastotoimistosta.

4.10. Vuokrat

Vuokrat sisältää toimipaikan käytössä olleesta käyttöomaisuudesta kalenterivuoden aikana aiheutuneet vuokratkustannukset, käyttövuokrien lisäksi myös ns. rahoitusvuokrat (rahoitus-leasing).

Vuokrat kysytään käyttöomaisuuslajeittain. Taulu 5 ilmoitetaan käyttöomaisuudesta yhteensä maksetut vuokrat.

Tietoja vuokrasta on liitetaulussa 4.

4.11. Vaihto-omaisuus

Vaihto-omaisuuden arvoon sisältyy yrityksen omistamien varastojen eli vaihto-omaisuuden arvo sijaitsevatpa ne sitten toimipaikan yhteydessä tai erillisissä varastoyksiköissä.

Varastojen arvo kysytään vaihto-omaisuuslajeittain arvostettuna vuoden alussa ja lopussa.

Käytetty luokitus on seuraava:

- polttoaineet
- muut aineet ja tarvikkeet
- keskeneräiset työt
- valmisteet
- kauppatavarat

Varastot arvostetaan ostajan hintaan. (Valmisteverastot voidaan arvostaa myös tuotantokustannusten perusteella).

Tietoja vaihto-omaisuudesta on liitetaulussa 8.

4.12. Yritysmuoto

Teollisen toimipaikan yritysmuoto kysytään kaksiuolotteisena luokituksena, jonka toisena puolena on omistajuus ja toisena juridinen muoto.

Omistajuudella tarkoitetaan sen yrityksen omistussuhteita, johon toimipaikka kuuluu tai jonka toimipaikka muodostaa.

Omistajuutta kysytään seuraavalla luokituksella:

- Yksityinen kotimainen
- Valtio
- Kunta
- Kuntainliitto
- Ulkomaalaisten osuus 20 - 50 %
- Ulkomaalaisten osuus yli 50 %
- Muu omistaja.

Juridinen muoto kysytään teollisuustilastossa seuraavalla luokituksella:

- Yksityinen henkilö
- Kuolinpesä yms.
- Avoin yhtiö, kommandiittiyhtiö
- Osakeyhtiö
- Osuuskunta
- Säätiö, yhdistys
- Julkinen viranomainen tai liikelaitos
- Uskonnollinen yhdyskunta
- Muu juridinen muoto.

Liitetaulussa 6 toimipaikkoja koskevia tietoja on luokiteltu juridisen muodon ja toimialan mukaan.

4.13. Energian tuotanto

Liitetaulu sisältää tietoja energian tuotannosta ja energian tuotantoon käytetyistä polttoaineista. Tiedot luokitellaan toimialoittain, ja tuotantomuodoittain.

I Ändringar i industristatistiken

Å 1988 togs en ny näringsgrensindelning (NI) i bruk. I den nya näringsgrensindelningen har industrins huvudklasser inte utvidgats förutom att framkallning av fotografier (tidigare klass 9502) har i den nya näringsgrensindelningen överförts från personliga tjänster till klass 2906 inom tillverkningsindustri. Inom tillverkningsindustrin ändrades däremot innehållet i de flesta näringsgrensklasserna. Av de viktigaste ändringarna i näringsgrensklasserna kan nämnas följande:

- Ny klass 1512: Integrerad tillverkning av massa, papper och papp. Det är nytt att dessa aktiviteter förekommer sammanslagna.

- Ny klass 161: Förlag; tryckning i samband med förlagsverksamhet. Även inom denna klass är det nytt att aktiviteterna sammanslagits.

- Ny klass 17: Tillverkning av möbler. Denna klass föregicks av klass "Tillverkning av möbelvaror, utom av metall", som var en underklass inom "Trävarutillverkning"

och "Metallmöbeltillverkning", en underklass inom "Metallvarutillverkning".

Klassificeringsprinciperna i Näringsgrensindelningen (NI) 1988 har i detalj redogjorts för i Statistikcentralens handbok nr 4 från år 1988.

Uppgifter om tillverkningsindustrin enligt den nya näringsgrensindelningen finns tillgängliga förutom för år 1988 även för åren 1985-1987. För varje arbetsställe har definierats en näringsgren enligt den nya näringsgrensindelningen. De sammanslagningar som förutsätts i den nya indelningen har även gjorts. Således är uppgifterna för åren 1985-1988 jämförbara med varandra.

För att de branschvisa uppgifterna för år 1988 skall kunna jämföras med uppgifterna i den föregående årsboken för industrin del 1, innehåller denna publikation anvisningar för hur den nya näringsgrensindelningens (NI 1988) arbetsställen i 1988 års industristatistik fördelats enligt den gamla klassificeringen (NI 1979).

II Översikt över den industriella verksamheten år 1988

Antalet arbetsställen

Inom industristatistiken var antalet arbetsställen 6975 år 1988, föregående år var antalet 7310. Antalet arbetsställen har minskat sedan år 1983.

Tabell A: Antalet arbetsställen åren 1980-1988

| År | Arbetsställen | Ändring % |
|------|---------------|-----------|
| 1980 | 7719 | 2,5% |
| 1981 | 7727 | 0,1% |
| 1982 | 8194 | 6,0% |
| 1983 | 8134 | -0,7% |
| 1984 | 8049 | -1,0% |
| 1985 | 7862 | -2,3% |

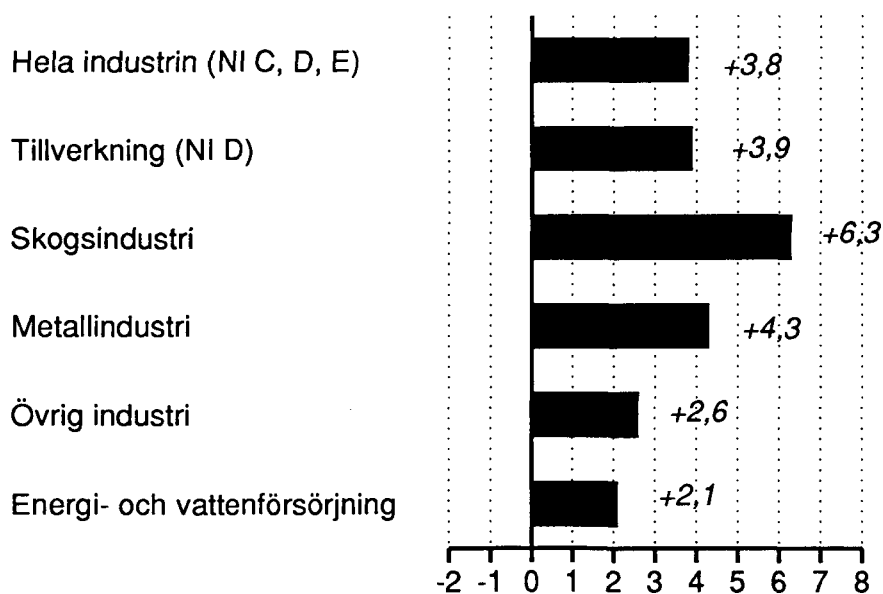
| | | |
|------|------|-------|
| 1986 | 7321 | -6,9% |
| 1987 | 7310 | -0,2% |
| 1988 | 6975 | -4,6% |

I industristatistiken avlägsnades 726 arbetsställen ur företagsregistret år 1988. Orsaker till utelämnning ur registrer var:

- arbetsstället har upphört med sin verksamhet
- arbetsstället har sammanslagits med ett annat arbetsställe
- arbetsstället är litet
- arbetsstället bedriver inte längre industriell verksamhet

Inom tillverkning av massa, papper och papp sammanslogs t.ex. år 1988 samma företags massa- och pappersfabriker på samma ort till ett arbetsställe enligt den nya näringsgrensindelningen. Genom sammanslagningen minskade antalet arbetsställen med 28 enheter.

Figur 1. Förändringen (%) av industriproduktionens index åren 1987-1988



Industriproduktionen fortsatte att öka kraftigt

År 1988 var värdet av industrins varuleveranser inom hela industrin 7,7 % högre än år 1987. Industriproduktionens volym ökade med 3,8 %. Produktionen ökade inom de flesta huvudbranscherna. Inom tillverkning av textilier, kläder, lädervaror och skodon, inom tillverkning av olje- och stenkolsprodukter och tillverkning av transportmedel var produktionen dock mindre än föregående år.

Leveranserna inom massa- och pappersindustrin ökade med 13,0 % och produktionsvolymen ökade med 7,0 %. Även leveranserna och produktionen av trävaror och produkter av trä ökade kraftigt, leveranserna med 11,0 % och produktionen med 4,5 %. Detta berodde till en stor del på den allt livligare byggnadsverksamheten.

Inom metallindustrin ökade leveranserna med 13,1 % och produktionsvolymen med 4,3 %. Av metallindustrins näringsgrenar ökade produktionen speciellt inom tillverkning av eltekniska produkter och instrument, 9,7 %. Värdet av leveranserna ökade däremot tydligt inom framställning av metaller. Ökningen av leveransvärden berodde på den kraftiga höjningen av metallpriser. Produktionen av fordon minskade med 5,4 % på grund av att verksamheten inom fartygs- och bilindustrin minskade.

När det gäller den övriga industrin har tillväxttakten inom produktionen varit snabbast inom tillverkning av kemikalier och kemikaliska produkter, 7,6 %. Från föregående år minskade produktionen däremot kraftigast inom tillverkning av kläder, lädervaror och skodon, 15,5 %.

Inom klassen gruvor och mineralbrott ökade produktionen speciellt inom grus-, sand- och lertäkt, där ökningen var 17,8 %. Även malmbrytningen ökade tydligt från året förut.

Arbetskraften minskade med 2,8 %

Antalet anställda inom industrin har minskat sedan början av 1980-talet. Jämfört med föregående år minskade antalet anställda inom hela industrin med 2,8 % år 1988. Antalet arbetare minskade med 3,8 % och antalet tjänstemän med 0,8 %. År 1988 var antalet anställda inom hela industrin 485 929. Mätt med arbetstimmar minskade industrins arbetsinsats år 1988 med 2,9 %.

Antalet anställda minskade inom nästan alla industrins huvudbranscher. Antalet anställda minskade mest inom tillverkning av kläder, lädervaror och skodon, med 14,6 %. Även inom gruvor och mineralbrott minskade antalet anställda tydligt.

Totalbeloppet för de löner som industrin betalat ökade med 5,6 % och var år 1988 45,2 mrd. mk. Räknat per arbetstimme steg lönerna med 8,9 %.

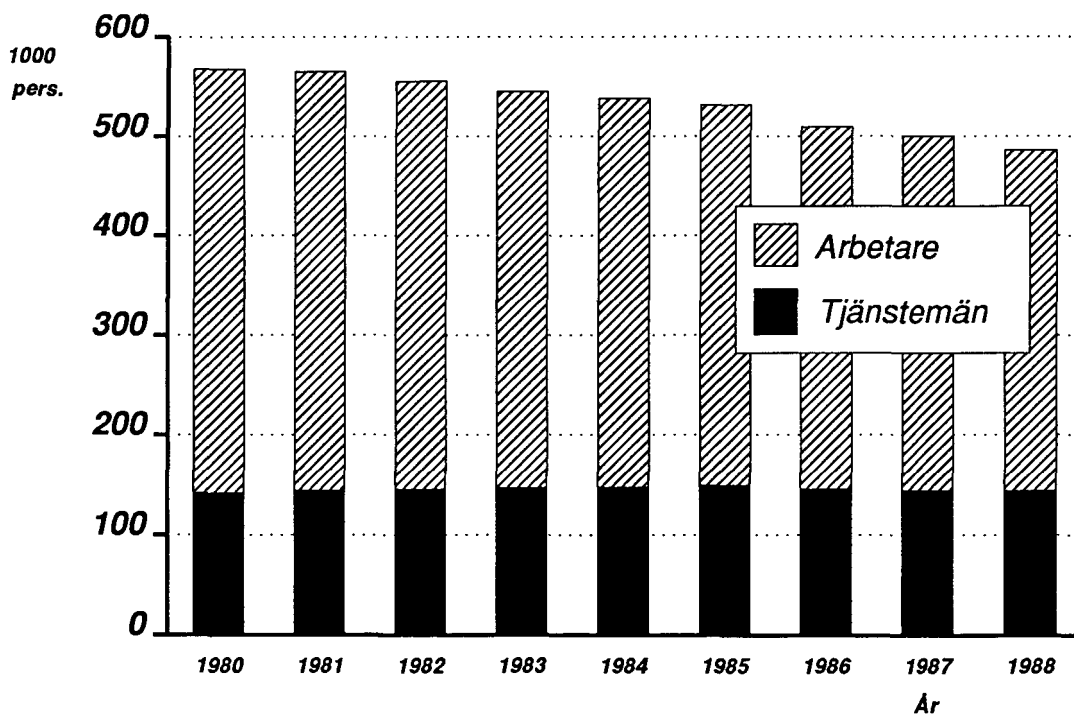
Produktionskostnaderna ökade långsammare

Anskaffningsutgifterna för ämnen och varor ökade inom hela industrin med 8,0 % år 1989. Deras andel av leveransvärdet var 47,5 % år 1988, dvs. något mindre än året förut.

Anskaffningsutgifterna för energi minskade alltjämt år 1988. Inom hela industrin minskade anskaffningsutgifterna för energi med 2,3 %.

Anskaffningsutgifterna för produktionsinsatserna - inkl. anskaffade tjänster - ökade sammanlagt med 6,9 %.

Figur 2. Antal personalen i industrin (NI C,D,E) åren 1980-1988



Produktionskostnaderna ökade kraftigast inom metallindustrin. Detta berodde på en kraftig ökning av råmaterialutgifterna. Däremot sjönk kostnaderna inom tillverkning av olje- och stenkolsprodukter med närapå 30 % från föregående år.

Anskaffningsutgifterna för bränslen minskade inom fabriksindustrin (D) med 4,3 % och inom energi- och vattenförsörjningen med 10,1 %. Däremot steg anskaffningsutgifterna för el med 2,3 % inom fabriksindustrin och med 0,5 % inom energi- och vattenförsörjning.

Investeringarna sjönk något från år 1987

Industrins anskaffningsutgifter för de materiella anläggningstillgångarna, dvs. investeringarna, var 20,6 mrd. mark år 1988. Värdet av investeringar sjönk således med 4,0 % från året förut. Investeringarna inom husbyggnadsverksamheten minskade med 41,9 % från föregående år. Däremot ökade investeringarna i maskiner och apparater med 7,0 %.

Investeringarna anges i statistiken till nettobelopp, dvs. från anskaffningsutgifterna för anläggningstillgångarna avdras inkomsterna från försäljning av anläggningstillgångarna. Den kraftiga minskningen av husbyggnadsinvesteringar beror främst på det att industriföretagen sålt sina fastigheter eller att de grundat skilda fastighetsbolag och verkar som hyresgäster i dessa utrymmen.

Anskaffningsutgifterna för de materiella anläggningstillgångarna ökade med 18,8 % inom skogsindustrin. Skogsin-

dustrin investerade speciellt i maskiner och apparater, investeringsökningen var 22,7 %. Investeringarna inom metallindustrin minskade något från året förut. Inom den övriga industrin ökade investeringarna speciellt i maskiner och apparater inom många näringsgrenar, mest inom tillverkning av olje- och stenkolsprodukter, 56,6 %, inom tillverkning av gummi- och plastvaror, 28,6 % samt inom tillverkning av möbler 28 %.

Energiproduktion och bränsleförbrukning

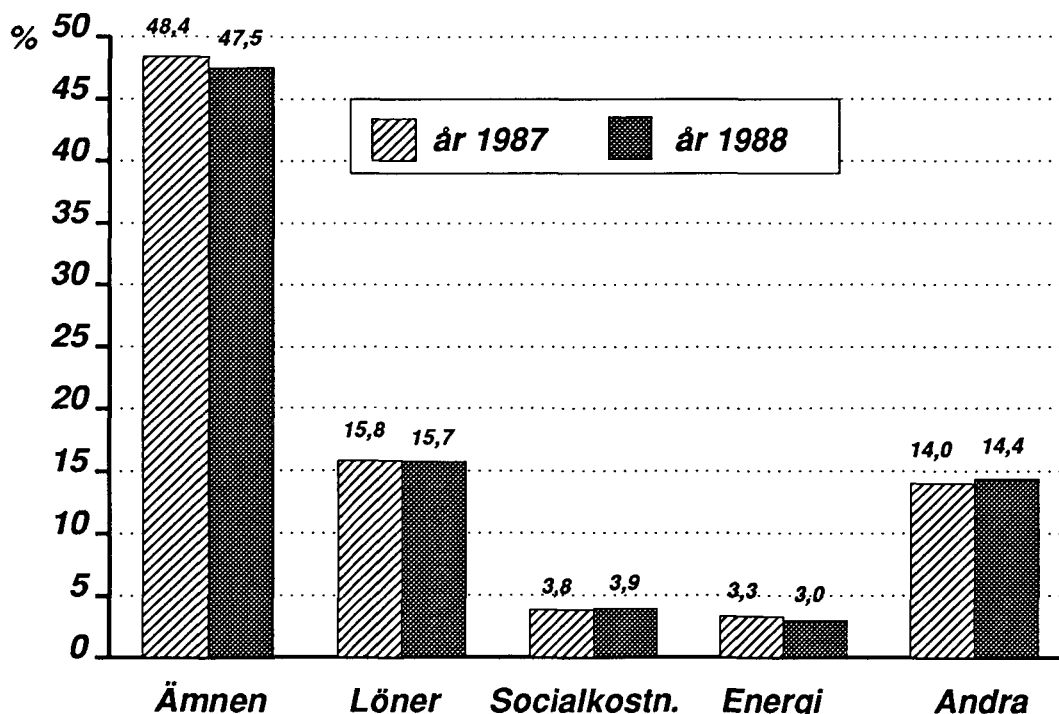
Den totala elproduktionen ökade år 1988 med 1,0 % och var 53,1 milj. MWh. Den elektricitetsandel som producerades med kärnkraft var 19,2 milj. MWh år 1988. Denna andel av den totala elproduktionen sjönk således från föregående års 36,8 % till 36,2 %. Den elektricitetsandel som producerades med vattenkraft sjönk också, från 25,8 % föregående år till 24,8 % år 1988.

År 1988 var den totala värmeproduktionen 74,5 milj. MWh. Ökningen från föregående år var 0,8 %.

År 1988 förbrukade industrin, inklusive energiproduktionen, 751,3 milj. gigajoule bränslen, dvs. 2,5 % mera än året förut.

Andelen bränslen av inhemskt ursprung av totalanvändningen av bränslen var 26,7 %, dvs. något mer än föregående år. Största delen av inhemska bränslen utgörs av industrins avlut, deras andel av totalanvändningen av bränslen var 11,9 %.

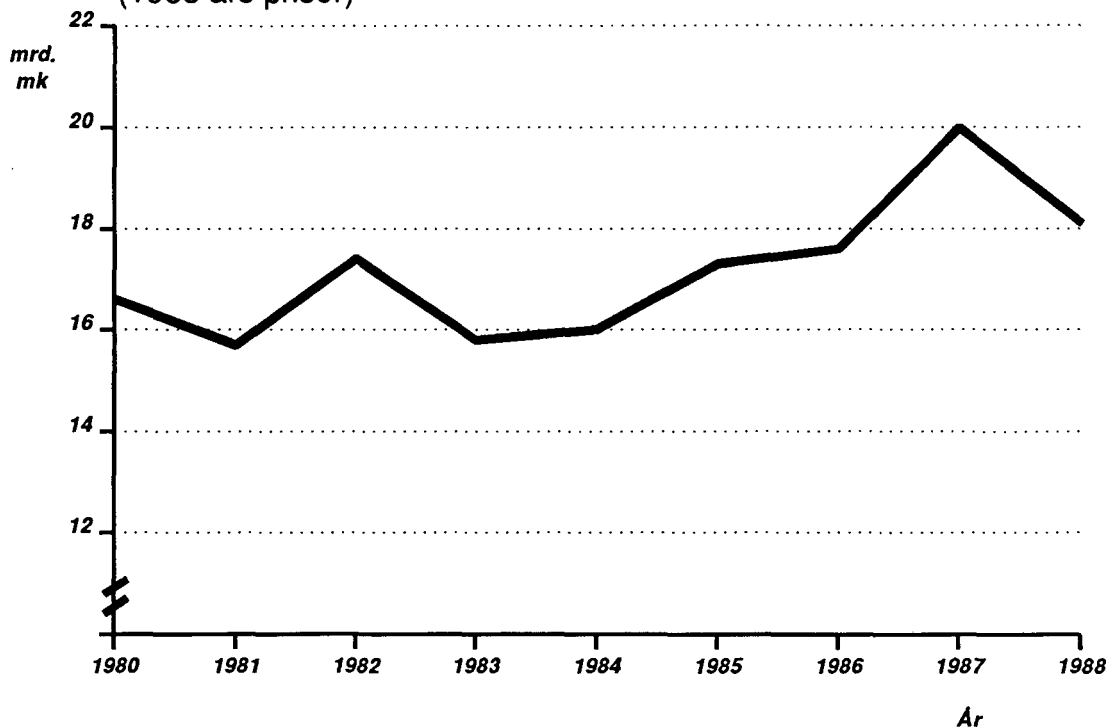
Figur 3. Produktionsinsatser inom tillverkningen (NI D), andel av leveranser



Tabell B: Industrins bränsleförbrukning åren 1987 och 1988 i gigajoule

| Bränsletyp | 1000 GJ | | % -andel | | Ändring % |
|--|---------|--------|----------|------|-----------|
| | 1987 | 1988 | 1987 | 1988 | |
| Trä | 32390 | 35102 | 4,4 | 4,7 | 8,4 |
| Torv | 42926 | 39457 | 5,9 | 5,2 | -8,1 |
| Sulfat- och sulfidut | 81549 | 89266 | 11,1 | 11,9 | 9,5 |
| Andra bränslen av inhemskt ursprung | 33117 | 36676 | 4,5 | 4,9 | 10,7 |
| Bränslen av inhemskt ursprung, totalt | 189982 | 200501 | 25,9 | 26,7 | 5,5 |
| Stenkol+antracit | 134932 | 149480 | 18,4 | 19,9 | 10,8 |
| Koks | 28603 | 19422 | 3,9 | 2,6 | -32,1 |
| Bensin, petroleum och dieselolja | 4468 | 4132 | 0,6 | 0,5 | -7,5 |
| Lätt brännolja | 12452 | 11153 | 1,7 | 1,6 | -10,4 |
| Tung brännolja | 81595 | 74614 | 11,2 | 9,9 | -8,6 |
| Naturgas | 52003 | 54167 | 7,1 | 7,2 | 4,2 |
| Kärnbränsle | 199613 | 205218 | 27,2 | 27,3 | 2,8 |
| Övriga bränslen av utländskt ursprung | 29023 | 32605 | 4,0 | 4,3 | 12,3 |
| Bränslen av utländskt ursprung, totalt | 542689 | 550791 | 74,1 | 73,3 | 1,5 |
| Bränslen inalles | 732671 | 751292 | 100 | 100 | 2,5 |

Figur 4. Industrins (NI C,D,E) investeringar åren 1980-1988
(1985 års priser)



III Industristatistikens uppgifter, begrepp, täckning och uppgörande

1. Begreppet industri

Med industri eller tillverkning avses mekanisk eller kemisk omvandling av oorganiska eller organiska ämnen till nya produkter oberoende av om arbetet utförs maskinellt eller manuellt, i fabrik eller i arbetarens hem.

Enligt definitionen är också montering av produkter industriell verksamhet.

Då statistiken uppgörs brukar brytning av mineraliska produkter samt el-, gas- och vattenförsörjning fogas till industrin.

2. Industristatistikens täckning

Den årliga industristatistiken omfattar i huvudregel alla arbetsställen med 5 anställda, inklusive funktionärer samt ägare och medhjälpande familjemedlemmar. Statistiken omfattar även företag, vars genomsnittliga omsättning

motsvarar omsättningsnivån för företag med 5 - 10 anställda. Omsättningsgränsen justeras årligen vid Statistikcentralen.

3. Insamling av uppgifter, bearbetning och resultatredovisning

De uppgifter som behövs för industristatistiken frågas dels på sk. huvudblanketter som är samma för alla näringsgrenar och dels på två specialformulär. Det ena innehåller mer ingående uppgifter om leveranser, anskaffning av ämnen och varor samt industriella och icke-industriella tjänster. På det andra ges uppgifter om bränsleförbrukning samt om produktion och förbrukning av el och värme.

Industristatistiken har publicerats i två delar fr.o.m. år 1989. I Årsbok för industrin del 1 finns branschvisa uppgifter över industriproduktionen i Finland år 1988 på näringsgrensindelningens 4-siffernivå. Mer detaljerade uppgifter kan fås skilt i form av statistiska tabeller. I publikationen ges därtill uppgifter varuvis om bränsleförbrukning samt uppgifter om el- och värmeproduktionen.

Blanketterna bör returneras till Statistikcentralen senast den 15 april året efter det år förfrågningen gäller. På några få undantag när gäller uppgifterna ett kalenderår.

Årsbok för industrin del 2 innehåller uppgifter enligt varuslag om industrins leveranser år 1988. Vid sidan av förhandspublikationerna uppgörs också slutliga statistiktabeller över leveranser av tjänster och över anskaffningarna av varor och tjänster, men någon separat publikation med dessa uppgifter sammanställs inte. Uppgifterna kan erhållas på uppdrag.

Materialet granskas manuellt och med hjälp av ADB. Den maskinella genomgången omfattar tidsjämförelse- och logiktester.

4. Begrepp

4.1. Statistisk enhet

Den statistiska enheten i industristatistiken är ett arbetsställe. I praktiken innebär detta att uppgifterna insamlas per arbetsställe och att materialet bearbetas och statistiken uppgörs enligt arbetsställe. Valet av statistisk enhet baserar sig på en internationell rekommendation.¹

Med arbetsställe avses i praktiken en ekonomisk enhet, vid vilken man under samma ägare eller kontroll, vanligtvis på

ett ställe framställer varor eller tjänster av så likadan typ som möjligt. Ett företag kan i sig utgöra ett arbetsställe (företag med ett arbetsställe), men arbetsstället kan också vara en klart avgränsbar del av ett företag (företag med flera arbetsställen/företag som täcker flera näringsgrenar).

Kommunen utgör industristatistikens regionala enhet. Av detta och statistikbehovet följer, att de av företagets arbetsställen som är belägna i olika kommuner alltid betraktas som separata enheter i statistiken. I praktiken stävar

¹ International Standard Industrial Classification of all Economic Activities, Statistical Papers, Series M, No. 4. Rev.2, United Nations, New York 1968.

man ytterligare till att statistikföra enheter vid olika adresser inom samma kommun som skilda arbetsställen.

Ett arbetsställe behöver nödvändigtvis inte enbart bedriva verksamhet som kan hänföras till tillverkning, utan det kan också vara frågan om s.k. hjälpaktiviteter och tjänster som p.g.a. sin lokalisering hänförs till arbetsstället i fråga. **Industriella hjälpaktiviteter** och tjänster är reparationer och underhåll samt energiproduktion och -distribution. Annat än industriella hjälpaktiviteter och tjänster är lagring och transport, byggnad, forskning och utveckling, databehandling, förvaltning och försäljning.

Om hjälp- och serviceaktiviteterna är **fast förbundna** med det egentliga arbetsstället och i huvudsak betjänar detta arbetsställe, betraktas de inte alltid som skilda arbetsställen, utan kopplas till tillverkningen.

Energiproduktion och -distribution har ändå alltid avskiljts till separata arbetsställen.

Om en hjälpenhet är belägen skilt från det egentliga arbetsstället eller om en enhet samtidigt betjänar flera olika enheter vid samma företag kan den utgöra en separat enhet. Hjälpenheter av denna typ klassificeras enligt sin verksamhet. Därtill klassificeras de enligt branschtillhörigheten hos det arbetsställe de huvudsakligen betjänar.

En icke-industriell hjälpenhet klassificeras enligt verksamhetens art eller utgående från branschtillhörigheten hos det arbetsställe den huvudsakligen betjänar. I statistiktabelerna i denna publikation återfinns uppgifterna om industriella hjälparbetsställen vid de näringsrenar, som hjälparbetsställen räknas till på basen av sin verksamhet. Därtill utarbetas tabeller i vilka uppgifterna för hjälparbetsställen återfinns vid de branscher, som de enheter de betjänar hör till.

I denna publikation ingår uppgifterna för icke-industriella hjälparbetsställen vid de branscher, som de enheter hjälparbetsställen huvudsakligen betjänar hör till.

I antalet arbetsställen inräknas inte icke-industriella hjälparbetsställen, eftersom de inte producerar varor eller tjänster i vanliga fall.

4.2. Näringsgren

Vilken näringsgren ett arbetsställe skall föras till i industristatistiken bestäms utgående från försäljningsvärdet för de varor arbetsstället producerar. I industristatistikens varuklassificering ges den typiska näringsgrenen för varje vara.

Arbetsställets branschtillhörighet bestäms utgående från den näringsgren som största delen av de varor arbetsstället producerar kan föras till. Fastställandet av /tasalo branschtillhörighet sker stegvis, utgående från näringsgrensindelningens grövsta nivå. Näringsgrenen för arbetsstället bestäms först på 1-siffernivå, därefter på 2-siffernivå osv. fram till noggrannaste nivå. På den noggrannaste nivån beaktas endast framställning av de varor som fastställde arbetsställets näringsgrenstillhörighet på grovare nivå.

4.3. Homogenitetsgraden

Den ledande principen vid utarbetandet av näringsgrensindelningen var att bilda så homogöna grupper som möjligt med avseende på varornas och tjänsternas produktionsteknik samt typ och användningsområde. Flera arbetsställen har i praktiken verksamhet av många olika slag. En given näringsgrensklass omfattar tämligen ofta aktiviteter från andra näringsgrensklasser. Detta mäts med två mått, näringsgrenarnas täckningsgrad och specialiseringsgrad.

Täckningsgraden anger hur stor andel av den totala produktionen av varor som är typiska för en viss näringsgren det produceras inom branschen i fråga.

Specialiseringsgraden anger hur stor andel av produktionen på en viss näringsgren gäller varor som är typiska för branschen i fråga. (tabell 4)

4.4. Arbetskraft

Arbetskraften består av samtliga personer, som arbetar vid arbetsstället eller för arbetsställets räkning.

Arbetskraften indelas i självständiga företagare (ägare), tjänstemän och arbetare.

Självständiga företagare är privatföretagare, delägare i öppna bolag och kommanditbolag samt medhjälpare familjemedlemmar som dagligen arbetar vid arbetsstället.

Delägare i aktiebolag o.d. och deras medhjälpare familjemedlemmar om de arbetar i företaget är tjänstemän eller arbetare beroende på arbetets art.

Arbetare är personer som direkt medverkar i produktionsprocessen; arbetare vid industriella hjälpavdelningar, såsom packare, service- och underhållsarbetare, arbetare vid byggnadsavdelningar, maskinister, eldare, städerskor osv. Arbetsledare som utför egentligt tillverkningsarbete räknas också som arbetare.

Den övriga personalen är **tjänstemän**.

ANTAL PERSONER

Antal personer uppges som ett årsgenomsnitt. Således motsvarar exempelvis en arbetstagar som arbetat ett halvt år en halv person, medan en arbetstagar som haft halvdagsarbete motsvarar en person.

I antalet personer inräknas:

- alla anställda vid arbetsstället, även praktikanter och tillfälligt anställda
- personer på semester
- personer på moderskapsledighet
- sjukskrivna
- strejkande eller permitterade
- repetitionstjänstgörande.

ARBETSTIMMAR

Arbetsstimmar är **summan av verkliga utförda arbetsstimmar** under ett kalenderår. Arbetsstimmar för tjänstemän och arbetare uppges skilt för sig. Vid arbetsstimmar ingår således inte frånvarotimmar (sjukledighet, semester, permittering osv.) och s.k. övertidsförhöjningar.

AVGIFTER FÖR SOCIALFÖRSÄKRING

Arbetsgivarnas lagstadgade socialförsäkringsavgifter och frivilliga socialavgifter av de lagstadgades art uppges skilt för tjänstemän och arbetare.

Till lagstadgade socialförsäkringsavgifter räknas:

- socialskyddsavgift, vari ingår folkpensionsavgift, barnbidragsavgift och sjukförsäkringspremie
- arbetsgivarnas arbetslöshetsförsäkringspremie, vari ingår arbetslöshetskassa- och avgångsbidrag
- KAPL- och APL-försäkringspremie
- olycksfallsförsäkringspremie
- grupplivförsäkring.

Till frivilliga socialförsäkringsavgifter räknas:

- KAPL- och APL-tilläggförsäkringspremie
- gruppliv- och gruppensionsförsäkringspremier till liv- och pensionsförsäkringsbolagen
- understödsavgifter till arbetsställets bidragskassor (pensions-, begravnings-, avgångsbidrags- och sjukförsäkringskassor).

Löner

Lönebeloppet omfattar **alla poster som det uppbärs förkotts innehållning för**. Det uppges skilt för tjänstemän och arbetare.

I lönesumman **ingår** således:

- den egentliga penninglönen
- naturaförmåner, uppskattade enligt deras egentliga gängse värden
- lön för semester tid
- semesterpenning
- produktions- o.d. arvoden.

De sjukförsäkringsersättningar som arbetsgivaren erhållit för sjuk- och moderskapsledigheter har dragits av från lönesumman.

Uppgifter om arbetskraften framläggs i tabellbilaga 1, 2 och 3.

4.5. Leveranser

Värdet av leveranser omfattar värdet av leveranser av de varor och tjänster som arbetsstället producerat under kalenderåret, oavsett om man sålt direkt till utomstående eller levererat till andra arbetsställen inom samma företag.

Leveranserna värderas till producentpris, dvs. försäljningspris vid fabriken port, med avdrag för accis och omsättningsskatt, men inklusive stödpremier. Inkomsträttelse- och inkomstöverföringsposterna beaktas i värderingen.

Interna leveranser mellan olika arbetsställen inom samma företag värderas på samma sätt som leveranserna till utomstående.

Uppgifter om leveranser ges enligt följande:

- Värdet för levererade egna produkter omfattar totalvärdet av leveranser av produkter som tillverkats vid arbetsstället eller som beställts som lönearbete från andra arbetsställen.

- värdet av reparationer, underhålls- och installationsarbeten som arbetsstället utfört under kalenderåret.
- erhållen ersättning för arvodesarbete. Arvodesarbetet avser endast det arbete som krävts för tillverkning av produkter. Största delen av de ämnen och varor som använts vid tillverkningen ägs eller innehas av det uppdragsgivande arbetsstället.
- värdet av försäljning av handelsvaror. Handelsvaror är nyttigheter, som arbetsstället anskaffar av utomstående och levererar som sådana till kunderna.
- erhållen ersättning för andra tjänster än de ovannämnda. Inbegriper intäkter för framställning av andra än industriella tjänster. **Icke-industriella tjänster är:** bl.a.:
 - 1 forskning och utveckling
 - 2 transport- och lagringstjänster
 - 3 fastighetsservice
 - 4 kommunikationstjänster (post, telefon, tele)
 - 5 marknadsförings-, reklam- och försäljningstjänster
 - 6 ADB-planerings- och programmeringstjänster
 - 7 utbildningstjänster
 - 8 hyra för anläggningstillgångar
 - 9 intäkter från patenter, licenser och royalties
 - 10 administrativa o.a. tjänster än de ovannämnda.

Uppgifter om leveranserna ges i tabellerna 1, 2 och 4 i bilagan.

4.6. Leveranser för export

Värdet av varor och tjänster som levererats för export från arbetsstället.

Exportleveranserna värderas enligt de allmänna anvisningarna för leveranser.

Uppgifter om exportleveranser ges i tabellerna 1,2 och 4 i bilagan.

4.7. Produktionsinsatser

Produktionsinsatserna värderas till **inköpspris**, m.a.o. enligt inköpsvärdet vid leverans till arbetsstället med avdrag för omsättningskatt och accis. Utgiftsrättelse- och utgiftsöverföringsposter skall beaktas i värderingen.

Värderingen av produktionsinsatser som anskaffats från andra arbetsställen inom samma företag skall utföras på basen av marknadspriserna. Om detta inte är möjligt kan värderingen företas utgående från produktionskostnaderna för produktionsinsatserna i fråga.

Anskaffade produktionsinsatser grupperas enligt följande:

- 1 Till bränslen räknas ämnen som använts som energikälla vid arbetsstället eller för arbetsställets motorfordon.
- 2 Vid anskaffad elektricitet ingår utöver den energi som använts i arbetsställets produktionsprocess också elektricitet som gått till belysning, ventilation och uppvärmning av arbetsställets utrymmen o.d.
- 3 I anskaffningen av värme-energi inräknas utöver värme som använts i produktionsprocessen också den energi som gått till uppvärmning av lokaler osv.
- 4 Ämnen och tillbehör som använts vid förpackning av de varor som arbetsstället tillverkar eller av de handelsvaror arbetsstället förmedlar.

- 5 Andra varor och tillbehör är råvaror, halvfabrikat, tillsatsämnen och tillbehör, som använts direkt i tillverkningen av arbetsställets produkter.
- 6 värdet enligt fakturering för anskaffade reparationer, underhåll och installationer av maskiner och apparater.
- 7 arvodesarbete omfattar tillverkning av beställararbetsställets råvaror vid utomstående eller andra arbetsställen inom samma företag.
- 8 anskaffning av handelsvaror omfattar anskaffning av varor som inte förädlas vidare vid arbetsstället utan säljes ut som sådana.
- 9 värdet av andra anskaffade produktionsinsatser omfattar närmast sk. icke-industriella tjänster som i första hand anskaffats av utomstående samt fasta kostnader under kalenderåret för tillbehör som inte räknas till omsättningstillgångar.

Dylika fasta utgiftsposter är bl.a.:

- beställda forsknings- och utvecklingsarbeten.
- transport- och lagringstjänster
- fastighetservice
- kommunikationstjänster (post, telefon, tele)
- marknadsförings-, reklam- och försäljningstjänster
- ADB-planerings- och programmeringstjänster
- utbildningstjänster
- utgifter för patenter, licenser och royalties
- administrativa o.d. icke ovannämnda tjänster (bank-, juridiska, bokförings-, försäkrings-, organisations- o.d. tjänster, prenumerationskostnader, representationskostnader inkl. dagtraktamenten), styrelsemöten och aktieägarmöten inklusive deltagararvodet
- utgifter för varor och tillbehör, som inte ingår i omsättningstillgångar.
- hyror för anläggningstillgångar

Uppgifter om produktionsinsatser finns i tabellerna 1,2 och 5 i bilagan.

I tabell 9 ges uppgifter om bränsleförbrukningen inom industrin enligt energikälla och näringsgren. För bränslen uppges värdet av den fysiska mängden och värmevärdet.

4.8 Produktionens bruttovärde och förädlingsvärde

Produktionens bruttovärde omfattar värdet av levererade egna produkter, värdet av reparationsarbete utfört åt utomstående samt intjänad ersättning för fabrikations-, o.d. tjänster som utförts åt utomstående (lönearbete), bruttoersättning för andra tjänster (försäljning av icke-industriella tjänster), samt differensen av intäkterna från handelsvarornas försäljning och deras anskaffningskostnader minus eller plus ändringen för produkt- och handelsvarulager samt för halvfärdiga arbeten i lagret.

Förädlingsvärdet har erhållits genom att subtrahera följande poster från produktionens bruttovärde: anskaffningsvärdet av produktionsinsatser från utomstående och andra arbetsställen inom samma företag, hyror för anläggningstillgångar minus eller plus ändringen för bränsle- samt värme- och tillbehörslager. Anskaffade produktionsinsatser omfattar

anskaffning av bränsle, el, värmeförpackningar, reparation och installationer av material och tillbehör, beställda arvodesarbeten och tjänster.

4.9. Bruttoökning av anläggningstillgångar

För industristatistiken frågas uppgifter om anskaffade anläggningstillgångar, värdet av utförda grundförbättringar samt inkomster för överlätna anläggningstillgångar enligt deras art.

Följande indelning används i denna förfrågan:

- jord- och vattenområden
- bostadsbyggnader
- andra husbyggnader
- maskiner, apparater och inventarier
- transportmedel
- anläggningar
- andra anläggningstillgångar

Anskaffning av aktier och immateriella rättigheter inräknas inte vid denna punkt.

I jord- och vattenområden ingår inte grusgröpar, malm- och mineralförekomster, stenbrott, torvkärr o.d. De redovisas vid punkten andra anläggningstillgångar.

Med bostadsbyggnader avses husbyggnader, i vilka minst hälften av golvytan stadigvarande utnyttjas för boende. Övriga husbyggnader uppges vid punkten andra husbyggnader.

Som transportmedel räknas de fordon som arbetsstället använder. Självdrivande arbetsmaskiner såsom truckar, grävmaskiner, lyftkranar och lastare hör inte hit, utan förs under punkten maskiner, apparater och inventarier.

Med anläggningar avses gator, vägar, järn- och spårvägar, broar, bryggor, dammar, bassänger, vatten- och avloppsnät, bränslecisterner, bergsskydd, kraft- och dataöverföringslinjer o.d. anläggningstillgångar.

Anskaffning av anläggningstillgångar omfattar värdet av inköpta eller självtillverkade anläggningstillgångar under kalenderåret. Värdet av anläggningstillgångar omfattar totalkostnaderna för anskaffningen i fråga, dvs. anskaffningspriset inklusive installationskostnader. Omsättnings-skattelättnader ingår inte i anskaffningsutgifterna.

Värdet av de anläggningstillgångar som arbetsstället tillverkat för egna behov uträknas på basen av de produktionskostnader som kan föras till dessa. Här uppges även värdet av halvfärdiga anläggningstillgångsarbeten för arbetsställets eget bruk.

Anläggningstillgångar som anskaffas från andra arbetsställen inom samma företag skall värderas på samma sätt som anläggningstillgångar som anskaffats från utomstående. Om det inte är möjligt kan värderingen också göras på basen av produktionskostnaderna.

En anskaffning anses vara gjord vid den tidpunkt då nyttigheten övergått i arbetsställets ägo. Byggnadsarbeten utgör ett undantag; anskaffningstidpunkten följer för deras

del erläggandet av likvider oberoende av när byggnadsarbetena blir färdiga.

Grundförbättringar är aktiverade reparations-, installations- och ändringsarbeten som höjer anläggningstillgångarnas värde och vars verkningar sträcker sig längre än över ett år. Grundförbättringarna värderas enligt anskaffningsutgifterna.

Värdet av försäljning eller annan överlåtelse av anläggningstillgångar som arbetsstället använt i sin egen produktionsverksamhet uträknas enligt försäljningspris eller ersättning.

Överlåtelsen sker vid den tidpunkt nyttigheten avförs ur arbetsställets ägo.

Uppgifter om bruttoökning av anläggningstillgångar ges branschvis i tabell 7. Bruttoökningen av anläggningstillgångar beräknas på följande sätt: anskaffning av anläggningstillgångar + grundförbättringar - försäljning av anläggningstillgångar. Uppgifterna om bostadsbyggnader och andra husbyggnader sammanslås i tabellen. Uppgifter om jord- och vattenområden samt övriga anläggningstillgångar ges inte skilt för sig. Byrån för industristatistik ger mer detaljerade uppgifter om anläggningstillgångarna om det behövs.

4.10. Hyror

Hyror omfattar hyresutgifter för de anläggningstillgångar som var i arbetsställets användning under kalenderåret. Utöver hyror för användning uppges även finansiella hyror (leasing). Hyrorna frågas enligt anläggningstillgångarnas art. I tabell 5 ges totalbeloppet av hyror för anläggningstillgångar.

Uppgifter om hyror finns i tabell 4 i bilagan.

4.11. Omsättningstillgångar

I värdet av omsättningstillgångar ingår värdet av de lager som är i företagets ägo oberoende av om dessa är belägna i anslutning till arbetsstället eller i skilda lagrenheter.

Värden av lager frågas enligt omsättningstillgångarnas art i början och slutet av året.

Indelningen är följande:

- bränslen
- andra ämnen och varor
- halvfärdiga arbeten
- produkter
- handelsvaror

Lager värderas till **inköpspris**. (Värdering av produktlager kan också göras enligt produktionskostnaderna.)

Uppgifter om omsättningstillgångar ges i tabell 8 i bilagan.

4.12. Företagsform

Företagsformen anges på två sätt, enligt ägoförhållande och enligt juridisk form.

Ägoform avser ägoförhållandet för det företag arbetsstället hör till eller arbetsstället utgör.

Ägoformen frågas enligt följande indelning:

- privat inhemsk
- staten
- kommun
- kommunalförbund
- utländsk andel 20 - 50 %
- utländsk andel högre än 50 %
- annan ägare

Juridisk form frågas enligt följande indelning:

- privat person
- dödsbo o.dyl.
- öppet bolag, kommanditbolag
- aktiebolag
- andelslag
- stiftelse, förening
- offentlig myndighet eller affärsverk
- religiöst samfund
- annan juridisk form.

Uppgifterna om arbetsställen indelas enligt juridisk form och näringsgren i tabell 6 i bilagan.

4.13. Energiproduktion

Tabellen ger uppgifter om energiproduktion och om bränslen som använts vid energiproduktionen. Uppgifterna klassificeras enligt näringsgren och produktionsform.

Summary

General notes

Yearbook of Industrial Statistics 1990, Volume 1, contains information on mining and quarrying, manufacturing, and energy and water supply by branch of industry and according to province and municipality in 1988.

The statistics cover all establishments with a personnel of five or more. Owners and unpaid family workers participating in the work are included in personnel. In addition, the statistics include establishments with a personnel of less than five persons whose turnover corresponds to the average level of turnover of enterprises with a personnel of five to ten persons. The level of turnover is reviewed annually.

The data by branch of industry are presented in accordance with the Standard Industrial Classification (SIC) adopted in 1988. To allow comparison of these data with those in the previous issue of Volume 1 of the yearbook, the publication contains a key for converting SIC 1988 establishments to their equivalents under the old SIC 1979.

Data on 1988 deliveries of industrial commodities as classified according to the Harmonized Commodity Description and Coding System (HS Nomenclature) are presented in *Yearbook of Industrial Statistics 1990*, Volume 2.

Industrial activities in 1988

The increase in industrial production was 3.7 per cent in 1988, compared with 5.1 per cent in 1987.

During 1988 the gross value of industrial production increased by 7.8 per cent from the previous year and value added by 9.9 per cent.

During 1988 the number of wage-earners engaged in industrial activities decreased by 3.8 per cent from the previous year, while the number of corresponding salaried employees decreased by 0.8 per cent. The total of wages paid increased by 5.6 per cent from 1987.

The manufacture of metal products, machinery and equipment (SIC groups 23-27) grew by 4.4 per cent. The manufacture of wood and paper (SIC groups 14 and 15) grew by 4.4 per cent in 1988.

In 1988 the production of investment goods increased by 7.3 per cent, the production of other producer goods by 4.6 per cent, and the production of consumer goods by 0.3 per cent.

TAULU C - TABELL C

Avain, miten v. 1988 teollisuustilaston uuden toimialaluokituksen (TOL 1988) toimipaikat jakautuivat vanhan (TOL 1979) luokituksen mukaisesti.

Nyckeln, hur de till nya branschgrupper (NI 1988) hörande arbetsställena i 1988 års industristatistik fördelar sig enligt den gamla branschgrupperingen (NI 1979).

Key, how the establishments belonging to new groups (SIC 1988) of industry of the industrial statistics for 1988 were divided according to the classification of groups (SIC 1979)

| Uusi toimiala Ny bransch Present group | Vanha toimiala Gammal bransch Former group | Toimi- paikkoja Arbets- ställena Establish- ments | Koko henkilökunta Hela personalen Whole personnel | Tuotannon bruttoarvo Produkt. bruttovärde Gross value of prod. | Jalostusarvo Förädlingsvärde Value added |
|--|--|--|---|--|--|
| (1) | (2) | (3) | % sarakkeen (2) toimialan koko henkilökunnasta (4) | % sarakkeen (2) toimialan kokonais- bruttoarvosta (5) | % sarakkeen (2) toimialan kokonais- jalostusarvosta (6) |
| 0710 | 230100 **** | 1 1 | 100.0 100.0 | 100.0 100.0 | 100.0 100.0 |
| 0790 | 230200 **** | 8 8 | 100.0 100.0 | 100.0 100.0 | 100.0 100.0 |
| 0911 | 290111 369220 **** | 9 1 10 | 100.0 3.8 66.2 | 100.0 5.3 46.3 | 100.0 4.6 40.0 |
| 0912 | 290119 290120 369911 **** | 20 1 2 23 | 61.7 6.4 5.3 21.6 | 49.9 2.2 4.1 16.2 | 54.6 2.0 3.3 16.9 |
| 0920 | 290120 369912 369921 **** | 26 9 1 36 | 92.4 19.9 0.6 23.5 | 97.4 17.8 0.7 26.1 | 97.6 19.3 0.2 30.7 |
| 0930 | 290910 **** | 55 55 | 99.1 99.1 | 99.7 99.7 | 99.8 99.8 |
| 0940 | 290200 **** | 2 2 | 100.0 100.0 | 100.0 100.0 | 100.0 100.0 |
| 0990 | 290119 290990 369220 **** | 8 7 1 16 | 38.2 100.0 7.6 50.9 | 50.0 100.0 8.4 59.5 | 45.3 100.0 6.5 60.8 |
| 1111 | 311110 311111 311121 311300 **** | 45 1 1 1 48 | 88.4 100.0 0.3 0.8 33.8 | 91.8 100.0 - 0.9 44.6 | 90.0 - 0.2 1.0 32.8 |
| 1112 | 311110 311121 311129 311300 311790 **** | 5 49 38 1 6 99 | 11.5 99.6 95.8 2.7 1.2 32.6 | 8.1 99.9 97.9 2.6 2.1 44.0 | 9.9 99.7 96.8 2.4 1.6 35.4 |
| 1113 | 311300 311690 **** | 31 2 33 | 79.8 52.1 76.8 | 74.8 63.0 73.5 | 78.9 68.2 78.1 |
| 1114 | 311400 311790 312200 **** | 23 1 2 26 | 100.0 - 0.8 2.8 | 100.0 - 0.4 2.7 | 100.0 - 0.8 2.3 |
| 1115 | 311510 **** | 5 5 | 100.0 100.0 | 100.0 100.0 | 100.0 100.0 |
| 1116 | 311590 **** | 8 8 | 95.7 95.7 | 97.0 97.0 | 93.9 93.9 |
| 1121 | 311210 311220 311230 | 109 5 3 | 100.0 100.0 100.0 | 100.0 100.0 100.0 | 100.0 100.0 100.0 |

TAULU C - TABELL C

Avain, miten v. 1988 teollisuustilaston uuden toimialaluokituksen (TOL 1988) toimipaikat jakautuivat vanhan (TOL 1979) luokituksen mukaisesti.

Nyckeln, hur de till nya branschgrupper (NI 1988) h rande arbetsst llena i 1988  rs industristatistik f rdelar sig enligt den gamla branschgrupperingen (NI 1979).

Key, how the establishments belonging to new groups (SIC 1988) of industry of the industrial statistics for 1988 were divided according to the classification of groups (SIC 1979)

| Uusi toimiala Ny bransch Present group | Vanha toimiala Gammal Former group | Toimi-paikkoja Arbets-st llen Establish-ments | Koko henkil kunta Hela personalen Whole personnel | Tuotannon bruttoarvo Produkt. bruttov rde Gross value of prod. | Jalostusarvo F r dlingsv rde Value added |
|--|------------------------------------|---|--|--|--|
| (1) | (2) | (3) | % sarakkeen (2) toimialan koko henkil kunnasta (4) | % sarakkeen (2) toimialan kokonais-bruttoarvosta (5) | % sarakkeen (2) toimialan kokonais-jalostusarvosta (6) |
| | 312200 | 1 | 0.3 | 0.1 | 0.1 |
| | 382490 | 1 | 0.7 | 0.2 | 0.4 |
| | **** | 119 | 64.2 | 68.4 | 51.9 |
| 1122 | 311240 | 6 | 100.0 | 100.0 | 100.0 |
| | 312190 | 1 | 1.5 | 0.5 | 1.6 |
| | **** | 7 | 42.8 | 47.4 | 57.4 |
| 1130 | 311610 | 20 | 96.1 | 99.2 | 99.6 |
| | 312200 | 3 | 0.9 | 0.3 | 0.9 |
| | 313100 | 1 | 1.0 | 0.5 | 0.4 |
| | 382490 | 1 | 0.8 | 0.2 | 0.3 |
| | **** | 25 | 17.8 | 18.7 | 13.9 |
| 1141 | 311129 | 1 | 0.5 | 0.1 | 0.3 |
| | 311730 | 1 | 2.4 | 1.3 | 1.3 |
| | 311790 | 426 | 98.3 | 97.3 | 97.9 |
| | **** | 428 | 74.4 | 55.7 | 68.2 |
| 1142 | 311710 | 7 | 100.0 | 100.0 | 100.0 |
| | **** | 7 | 100.0 | 100.0 | 100.0 |
| 1143 | 311730 | 8 | 97.5 | 98.6 | 98.6 |
| | 311790 | 2 | 0.4 | 0.4 | 0.3 |
| | **** | 10 | 6.3 | 9.5 | 7.4 |
| 1144 | 311720 | 4 | 100.0 | 100.0 | 100.0 |
| | **** | 4 | 100.0 | 100.0 | 100.0 |
| 1151 | 311810 | 4 | 100.0 | 100.0 | 100.0 |
| | **** | 4 | 100.0 | 100.0 | 100.0 |
| 1152 | 311820 | 2 | 84.5 | 88.4 | 86.8 |
| | **** | 2 | 84.5 | 88.4 | 86.8 |
| 1153 | 311900 | 11 | 100.0 | 100.0 | 100.0 |
| | **** | 11 | 100.0 | 100.0 | 100.0 |
| 1154 | 312120 | 4 | 100.0 | 100.0 | 100.0 |
| | **** | 4 | 100.0 | 100.0 | 100.0 |
| 1159 | 311129 | 1 | 3.6 | 1.9 | 2.8 |
| | 311300 | 4 | 16.5 | 21.5 | 17.4 |
| | 311610 | 1 | 3.8 | 0.7 | 0.3 |
| | 311690 | 1 | 7.5 | 8.2 | 17.1 |
| | 312190 | 11 | 95.2 | 97.3 | 92.3 |
| | **** | 18 | 15.6 | 15.9 | 14.7 |
| 1161 | 313100 | 5 | 83.4 | 91.4 | 92.6 |
| | 313200 | 1 | 67.9 | 73.3 | 83.2 |
| | **** | 6 | 75.7 | 82.8 | 88.0 |
| 1162 | 313100 | 1 | 14.3 | 7.8 | 6.7 |
| | 313200 | 1 | 32.0 | 26.6 | 16.7 |
| | **** | 2 | 23.0 | 16.7 | 11.6 |
| 1163 | 313310 | 4 | 100.0 | 100.0 | 100.0 |
| | **** | 4 | 100.0 | 100.0 | 100.0 |
| 1164 | 313320 | 13 | 100.0 | 100.0 | 100.0 |
| | 313400 | 2 | 100.0 | 100.0 | 100.0 |
| | **** | 15 | 100.0 | 100.0 | 100.0 |

TAULU C - TABELL C

Avain, miten v. 1988 teollisuustilaston uuden toimialaluokituksen (TOL 1988) toimipaikat jakautuivat vanhan (TOL 1979) luokituksen mukaisesti.

Nyckeln, hur de till nya branschgrupper (NI 1988) hörande arbetsställena i 1988 års industristatistik fördelar sig enligt den gamla branschgrupperingen (NI 1979).

Key, how the establishments belonging to new groups (SIC 1988) of industry of the industrial statistics for 1988 were divided according to the classification of groups (SIC 1979)

| Uusi toimiala Ny bransch Present group (1) | Vanha toimiala Gammal bransch Former group (2) | Toimi- paikkoja Arbets- ställen Establish- ments (3) | Koko henkilökunta Hela personalen Whole personnel % sarakkeen (2) toimialan koko henkilökunnasta (4) | Tuotannon bruttoarvo Produkt. bruttovärde Gross value of prod. % sarakkeen (2) toimialan kokonais- bruttoarvosta (5) | Jalostusarvo Förädlingsvärde Value added % sarakkeen (2) toimialan kokonais- jalostusarvosta (6) |
|---|--|--|--|--|--|
| 1170 | 314000 **** | 6 6 | 100.0 100.0 | 100.0 100.0 | 100.0 100.0 |
| 1180 | 311690 311820 312110 312111 351129 **** | 1 1 9 1 1 13 | 40.3 15.4 100.0 100.0 8.3 19.6 | 28.6 11.5 100.0 100.0 7.7 16.9 | 14.6 13.1 100.0 100.0 4.1 9.9 |
| 1190 | 311590 312200 **** | 1 56 57 | 4.2 97.8 84.0 | 2.9 99.0 83.1 | 6.0 98.0 85.0 |
| 1211 | 321111 321112 321113 321119 321940 351320 **** | 8 2 3 2 1 1 17 | 100.0 100.0 100.0 21.3 21.2 9.9 49.7 | 100.0 100.0 100.0 4.9 17.7 5.1 32.1 | 100.0 100.0 100.0 -51.4 18.5 9.6 41.5 |
| 1212 | 321121 321123 321124 321129 382490 **** | 6 10 3 2 1 22 | 100.0 100.0 100.0 58.9 0.6 42.4 | 100.0 100.0 100.0 81.0 0.2 47.2 | 100.0 100.0 100.0 74.0 0.4 37.7 |
| 1213 | 321130 **** | 1 1 | 40.9 40.9 | 55.9 55.9 | 44.6 44.6 |
| 1221 | 321310 **** | 13 13 | 88.0 88.0 | 96.5 96.5 | 93.3 93.3 |
| 1222 | 321320 321330 321340 321390 **** | 3 8 2 1 14 | 100.0 100.0 4.0 0.3 19.4 | 100.0 100.0 3.4 0.2 17.1 | 100.0 100.0 3.5 0.2 20.6 |
| 1223 | 321310 321340 321390 **** | 1 16 46 63 | 8.4 95.9 94.4 83.6 | 1.2 96.5 96.8 75.2 | 3.2 96.4 95.4 78.7 |
| 1231 | 321210 321420 322044 323310 332030 **** | 28 1 1 1 7 38 | 88.8 1.8 0.5 4.1 30.7 15.1 | 89.1 0.6 0.8 1.0 37.9 20.8 | 87.9 0.7 -0.2 1.7 81.2 21.5 |
| 1232 | 321130 321210 321220 321290 323310 332030 356010 **** | 1 2 8 5 1 1 1 19 | 59.0 8.4 100.0 94.5 2.0 6.4 0.8 7.4 | 44.0 7.1 100.0 93.0 2.6 3.1 1.0 5.7 | 55.3 9.2 100.0 94.2 1.5 10.8 0.7 7.3 |

TAULU C - TABELL C

Avain, miten v. 1988 teollisuustilaston uuden toimialaluokituksen (TOL 1988) toimipaikat jakautuivat vanhan (TOL 1979) luokituksen mukaisesti.

Nyckeln, hur de till nya branschgrupper (NI 1988) h rande arbetsst llena i 1988  rs industristatistik f rdelar sig enligt den gamla branschgrupperingen (NI 1979).

Key, how the establishments belonging to new groups (SIC 1988) of industry of the industrial statistics for 1988 were divided according to the classification of groups (SIC 1979)

| Uusi toimiala Ny bransch Present group (1) | Vanha toimiala Gammal Former group (2) | Toimi-paikkoja Arbets-st llen Establish-ments (3) | Koko henkil kunta Hela personalen Whole personnel % sarakkeen (2) toimialan koko henkil kunnasta (4) | Tuotannon bruttoarvo Produkt. bruttov rde Gross value of prod. % sarakkeen (2) toimialan kokonais-bruttoarvosta (5) | Jalostusarvo F r dlingsv rde Value added % sarakkeen (2) toimialan kokonais-jalostusarvosta (6) |
|--|--|---|--|---|---|
| 1233 | 321410 | 7 | 65.5 | 45.1 | 44.1 |
| | 321420 | 16 | 90.8 | 87.3 | 89.9 |
| | 321930 | 1 | 0.5 | 0.9 | 0.9 |
| | **** | 24 | 36.8 | 27.2 | 23.0 |
| 1234 | 321125 | 12 | 52.9 | 41.1 | 31.0 |
| | 321129 | 1 | 41.0 | 18.9 | 25.9 |
| | **** | 13 | 52.1 | 38.9 | 30.7 |
| 1235 | 321500 | 5 | 100.0 | 100.0 | 100.0 |
| | **** | 5 | 100.0 | 100.0 | 100.0 |
| 1236 | 321920 | 5 | 100.0 | 100.0 | 100.0 |
| | 321940 | 2 | 78.7 | 82.2 | 81.4 |
| | 385100 | 1 | 4.2 | 4.5 | 4.9 |
| | **** | 8 | 10.8 | 14.8 | 11.8 |
| 1239 | 321125 | 3 | 47.0 | 58.8 | 68.9 |
| | 321910 | 3 | 100.0 | 100.0 | 100.0 |
| | 321930 | 2 | 99.4 | 99.0 | 99.0 |
| | 321990 | 4 | 100.0 | 100.0 | 100.0 |
| | **** | 12 | 73.9 | 82.1 | 84.7 |
| 1311 | 321290 | 1 | 5.4 | 6.9 | 5.7 |
| | 321310 | 1 | 1.6 | 0.5 | 1.2 |
| | 321390 | 6 | 5.2 | 2.9 | 4.3 |
| | 322010 | 7 | 76.5 | 79.3 | 82.2 |
| | 322030 | 2 | 9.4 | 8.3 | 10.4 |
| | 322041 | 58 | 98.6 | 98.3 | 97.0 |
| | 322042 | 57 | 100.0 | 100.0 | 100.0 |
| | 322043 | 54 | 100.0 | 100.0 | 100.0 |
| | 322044 | 43 | 99.0 | 98.6 | 99.8 |
| | 322045 | 23 | 100.0 | 100.0 | 100.0 |
| | 322049 | 12 | 100.0 | 100.0 | 100.0 |
| | 322051 | 1 | 100.0 | 100.0 | 100.0 |
| | 322052 | 3 | 100.0 | 100.0 | 100.0 |
| | 322059 | 16 | 79.5 | 67.1 | 61.7 |
| | **** | 284 | 79.6 | 75.9 | 76.5 |
| 1312 | 322020 | 28 | 100.0 | 100.0 | 100.0 |
| | 322030 | 1 | 1.5 | 0.8 | 0.9 |
| | 322041 | 1 | 1.3 | 1.6 | 2.9 |
| | 322044 | 1 | 0.4 | 0.5 | 0.4 |
| | 323310 | 1 | 3.5 | 2.6 | 2.1 |
| | 323390 | 2 | 18.8 | 25.4 | 26.8 |
| | **** | 34 | 8.3 | 11.4 | 10.1 |
| 1313 | 321210 | 1 | 2.7 | 3.6 | 2.7 |
| | 322010 | 4 | 23.4 | 20.6 | 17.7 |
| | 322030 | 27 | 89.0 | 90.8 | 88.6 |
| | 323100 | 1 | 0.5 | 0.3 | 0.8 |
| | 323200 | 8 | 75.8 | 80.8 | 78.6 |
| | **** | 41 | 30.2 | 22.3 | 26.7 |
| 1321 | 323100 | 15 | 99.4 | 99.6 | 99.1 |
| | 323200 | 1 | 24.1 | 19.1 | 21.3 |
| | 324000 | 1 | - | - | - |
| | **** | 17 | 15.6 | 25.6 | 18.0 |
| 1322 | 323310 | 24 | 90.1 | 93.6 | 94.5 |
| | 323390 | 4 | 81.1 | 74.5 | 73.1 |

TAULU C - TABELL C

Avain, miten v. 1988 teollisuustilaston uuden toimialaluokituksen (TOL 1988) toimipaikat jakautuivat vanhan (TOL 1979) luokituksen mukaisesti.

Nyckeln, hur de till nya branschgrupper (NI 1988) hörande arbetsställen i 1988 års industristatistik fördelar sig enligt den gamla branschgrupperingen (NI 1979).

Key, how the establishments belonging to new groups (SIC 1988) of industry of the industrial statistics for 1988 were divided according to the classification of groups (SIC 1979)

| Uusi toimiala Ny bransch Present group | Vanha toimiala Gammal bransch Former group | Toimi- paikkoja Arbets- ställen Establish- ments | Koko henkilökunta Hela personalen Whole personnel % sarakkeen (2) toimialan koko henkilökunnasta (4) | Tuotannon bruttoarvo Produkt. bruttovärde Gross value of prod. % sarakkeen (2) toimialan kokonais- bruttoarvosta (5) | Jalostusarvo Förädlingsvärde Value added % sarakkeen (2) toimialan kokonais- jalostusarvosta (6) |
|--|--|---|--|--|--|
| (1) | (2) | (3) | (4) | (5) | (6) |
| | **** | 28 | 88.1 | 89.6 | 89.4 |
| 1330 | 324000 | 70 | 99.6 | 99.7 | 99.7 |
| | 355100 | 1 | 45.7 | 21.4 | 21.1 |
| | 355900 | 1 | 2.3 | 2.6 | 1.7 |
| | **** | 72 | 73.6 | 57.2 | 50.4 |
| 1410 | 324000 | 1 | 0.2 | 0.1 | 0.1 |
| | 331111 | 225 | 99.6 | 99.8 | 99.7 |
| | 331112 | 13 | 100.0 | 100.0 | 100.0 |
| | 331122 | 2 | 1.1 | 1.7 | 1.0 |
| | 331191 | 1 | 0.2 | 0.1 | 0.1 |
| | 331199 | 1 | 16.1 | 20.7 | 12.1 |
| | **** | 1 | 2.0 | 0.9 | 2.1 |
| 1421 | 331111 | 1 | 0.2 | - | - |
| | 331121 | 1 | 2.1 | 1.4 | 1.2 |
| | 331191 | 31 | 96.0 | 95.7 | 96.7 |
| | **** | 2 | 5.5 | 1.3 | 2.3 |
| 1422 | 331191 | 1 | 0.6 | 0.6 | 0.1 |
| | 331192 | 14 | 100.0 | 100.0 | 100.0 |
| | 332020 | 1 | - | - | - |
| | **** | 16 | 6.3 | 11.2 | 8.9 |
| 1423 | 341130 | 6 | 100.0 | 100.0 | 100.0 |
| | **** | 6 | 100.0 | 100.0 | 100.0 |
| 1431 | 331121 | 71 | 94.5 | 95.5 | 96.8 |
| | 331122 | 3 | 1.0 | 1.2 | 0.8 |
| | 332020 | 1 | - | - | - |
| | **** | 75 | 16.8 | 22.7 | 18.2 |
| 1439 | 331111 | 1 | - | - | - |
| | 331121 | 2 | 0.8 | 0.6 | 1.5 |
| | 331122 | 125 | 85.4 | 84.1 | 84.6 |
| | 331191 | 2 | 3.0 | 3.4 | 2.9 |
| | 331200 | 1 | 3.3 | 1.8 | 1.3 |
| | 331990 | 1 | 0.6 | 1.2 | 0.6 |
| | 332020 | 3 | 0.5 | 0.3 | 0.3 |
| | **** | 135 | 12.9 | 9.5 | 12.5 |
| 1440 | 331200 | 22 | 96.6 | 98.1 | 98.6 |
| | 331990 | 1 | 29.1 | 30.9 | 24.9 |
| | 381940 | 1 | 0.3 | 0.3 | 0.2 |
| | **** | 24 | 10.8 | 9.7 | 7.7 |
| 1450 | 321420 | 2 | 7.2 | 11.9 | 9.2 |
| | 331121 | 1 | 0.4 | 0.1 | 0.2 |
| | 331199 | 1 | 66.1 | 53.9 | 55.5 |
| | 331910 | 6 | 100.0 | 100.0 | 100.0 |
| | 331990 | 26 | 58.9 | 55.8 | 62.6 |
| | 332020 | 2 | 0.2 | 0.2 | 0.2 |
| | **** | 38 | 4.6 | 3.2 | 4.1 |
| 1511 | 341111 | 3 | 100.0 | 100.0 | 100.0 |
| | 341112 | 3 | 100.0 | 100.0 | 100.0 |
| | 341113 | 4 | 100.0 | 100.0 | 100.0 |
| | 341114 | 14 | 77.9 | 87.3 | 89.4 |
| | **** | 2 | 2.0 | 0.8 | 0.9 |
| 1512 | 341114 | 7 | 22.0 | 12.6 | 10.5 |



TAULU C - TABELL C

Avain, miten v. 1988 teollisuustilaston uuden toimialaluokituksen (TOL 1988) toimipaikat jakautuivat vanhan (TOL 1979) luokituksen mukaisesti.

Nyckeln, hur de till nya branschgrupper (NI 1988) hörande arbetsställena i 1988 års industristatistik fördelar sig enligt den gamla branschgrupperingen (NI 1979).

Key, how the establishments belonging to new groups (SIC 1988) of industry of the industrial statistics for 1988 were divided according to the classification of groups (SIC 1979)

| Uusi toimiala Ny bransch Present group | Vanha toimiala Gammal bransch Former group | Toimi- paikkoja Arbets- ställen Establish- ments | Koko henkilökunta Hela personalen Whole personnel | Tuotannon bruttoarvo Produkt. bruttovärde Gross value of prod. | Jalostusarvo Förädlingsvärde Value added |
|--|--|---|---|--|--|
| (1) | (2) | (3) | % sarakkeen (2) toimialan koko henkilökunnasta (4) | % sarakkeen (2) toimialan kokonais- bruttoarvosta (5) | % sarakkeen (2) toimialan kokonais- jalostusarvosta (6) |
| | 341121 | 27 | 69.1 | 73.0 | 78.4 |
| | 341122 | 4 | 50.0 | 48.7 | 46.0 |
| | **** | 7 | 15.5 | 4.1 | 6.1 |
| 1513 | 341121 | 20 | 30.8 | 26.9 | 21.5 |
| | 341122 | 6 | 50.0 | 51.2 | 53.9 |
| | 341210 | 1 | 42.8 | 53.2 | 55.0 |
| | 341290 | 1 | 3.9 | 4.2 | 2.9 |
| | 341990 | 7 | 27.2 | 39.4 | 31.9 |
| | 342019 | 1 | 0.3 | 0.4 | 0.1 |
| | **** | 5 | 5.0 | 1.5 | 2.4 |
| 1521 | 341210 | 5 | 55.9 | 45.9 | 43.1 |
| | **** | 5 | 55.9 | 45.9 | 43.1 |
| 1522 | 341290 | 26 | 95.2 | 95.2 | 96.3 |
| | 341990 | 1 | 1.4 | 0.6 | 1.4 |
| | 382994 | 1 | 4.3 | 2.0 | 1.4 |
| | **** | 28 | 33.9 | 32.2 | 31.6 |
| 1531 | 341910 | 4 | 100.0 | 100.0 | 100.0 |
| | **** | 4 | 100.0 | 100.0 | 100.0 |
| 1539 | 341210 | 1 | 1.1 | 0.7 | 1.7 |
| | 341990 | 27 | 71.2 | 59.8 | 66.6 |
| | **** | 28 | 60.4 | 50.7 | 57.0 |
| 1611 | 342011 | 1 | 0.1 | - | -0.1 |
| | 342041 | 191 | 99.8 | 99.9 | 99.8 |
| | 342042 | 43 | 97.9 | 99.2 | 98.4 |
| | 342043 | 3 | 7.6 | 3.1 | 3.5 |
| | 342049 | 1 | 3.3 | 1.0 | 1.0 |
| | **** | 239 | 70.4 | 63.2 | 71.9 |
| 1612 | 342019 | 2 | 0.3 | 0.3 | 0.4 |
| | 342042 | 1 | 2.0 | 0.7 | 1.5 |
| | 342043 | 29 | 91.5 | 96.7 | 96.3 |
| | 342049 | 6 | 93.3 | 97.6 | 97.2 |
| | **** | 38 | 11.1 | 20.8 | 18.4 |
| 1620 | 341290 | 1 | 0.8 | 0.4 | 0.7 |
| | 342011 | 64 | 99.4 | 99.8 | 99.8 |
| | 342019 | 262 | 95.4 | 94.8 | 95.2 |
| | 342030 | 2 | 16.3 | 14.9 | 18.3 |
| | 342041 | 2 | 0.1 | - | 0.1 |
| | 342049 | 1 | 3.3 | 1.3 | 1.6 |
| | 351312 | 1 | 0.2 | - | 0.1 |
| | **** | 333 | 41.2 | 39.2 | 37.9 |
| 1630 | 342011 | 2 | 0.4 | 0.1 | 0.3 |
| | 342019 | 14 | 3.1 | 3.6 | 3.3 |
| | 342020 | 45 | 95.8 | 94.4 | 93.5 |
| | 342030 | 19 | 83.6 | 85.0 | 81.6 |
| | 342043 | 1 | 0.7 | - | 0.1 |
| | **** | 81 | 10.3 | 8.1 | 10.5 |
| 1700 | 331111 | 1 | - | - | - |
| | 331122 | 4 | 12.3 | 12.8 | 13.4 |
| | 331990 | 4 | 9.1 | 8.0 | 7.8 |
| | 332010 | 1 | 100.0 | 100.0 | 100.0 |
| | 332020 | 326 | 99.0 | 99.3 | 99.2 |
| | 332030 | 4 | 17.5 | 24.6 | 47.1 |

TAULU C - TABELL C

Avain, miten v. 1988 teollisuustilaston uuden toimialaluokituksen (TOL 1988) toimipaikat jakautuivat vanhan (TOL 1979) luokituksen mukaisesti.

Nyckeln, hur de till nya branschgrupper (NI 1988) hörande arbetsställena i 1988 års industristatistik fördelar sig enligt den gamla branschgrupperingen (NI 1979).

Key, how the establishments belonging to new groups (SIC 1988) of industry of the industrial statistics for 1988 were divided according to the classification of groups (SIC 1979)

| Uusi toimiala Ny bransch Present group | Vanha toimiala Gammal bransch Former group | Toimi- paikkoja Arbets- ställen Establish- ments | Koko henkilökunta Hela personalen Whole personnel % sarakkeen (2) toimialan koko henkilökunnasta (4) | Tuotannon bruttoarvo Produkt. bruttovärde Gross value of prod. % sarakkeen (2) toimialan kokonais- bruttoarvosta (5) | Jalostusarvo Förädlingsvärde Value added % sarakkeen (2) toimialan kokonais- jalostusarvosta (6) |
|--|--|---|--|--|--|
| (1) | (2) | (3) | (4) | (5) | (6) |
| | 351312 | 1 | 2.5 | 2.1 | 2.2 |
| | 356090 | 1 | 0.1 | - | - |
| | 381100 | 2 | 0.7 | 0.9 | 1.0 |
| | 381200 | 36 | 93.2 | 94.3 | 92.7 |
| | 381940 | 1 | 0.1 | - | 0.1 |
| | 381950 | 1 | 3.6 | 3.7 | 3.7 |
| | 381990 | 2 | 0.3 | 0.4 | 0.4 |
| | 384190 | 3 | 5.1 | 5.7 | 5.4 |
| | 390990 | 1 | 0.6 | 0.4 | - |
| | **** | 388 | 24.5 | 18.3 | 21.8 |
| 1811 | 351112 | 3 | 100.0 | 100.0 | 100.0 |
| | **** | 3 | 100.0 | 100.0 | 100.0 |
| 1812 | 351113 | 4 | 100.0 | 100.0 | 100.0 |
| | **** | 4 | 100.0 | 100.0 | 100.0 |
| 1813 | 351114 | 6 | 88.7 | 81.4 | 80.6 |
| | 351129 | 5 | 7.8 | 1.2 | 1.2 |
| | 382310 | 1 | 10.8 | 14.0 | 20.8 |
| | **** | 12 | 13.6 | 7.4 | 10.3 |
| 1814 | 351119 | 2 | 7.2 | 17.8 | 9.9 |
| | **** | 2 | 7.2 | 17.8 | 9.9 |
| 1815 | 351111 | 3 | 100.0 | 100.0 | 100.0 |
| | **** | 3 | 100.0 | 100.0 | 100.0 |
| 1816 | 351129 | 2 | 12.9 | 51.3 | 63.0 |
| | **** | 2 | 12.9 | 51.3 | 63.0 |
| 1819 | 351119 | 14 | 91.2 | 81.3 | 88.8 |
| | 351129 | 13 | 67.5 | 37.9 | 29.7 |
| | 354010 | 1 | 10.8 | 0.8 | 2.3 |
| | 354090 | 1 | 6.6 | 3.2 | 1.9 |
| | 355900 | 1 | 1.7 | 3.7 | 2.3 |
| | 372020 | 1 | 15.6 | 5.7 | 1.7 |
| | **** | 31 | 45.9 | 28.3 | 34.8 |
| 1821 | 351210 | 9 | 100.0 | 100.0 | 100.0 |
| | **** | 9 | 100.0 | 100.0 | 100.0 |
| 1822 | 351220 | 4 | 100.0 | 100.0 | 100.0 |
| | **** | 4 | 100.0 | 100.0 | 100.0 |
| 1830 | 351311 | 15 | 99.1 | 99.5 | 99.5 |
| | 351312 | 1 | 0.4 | 0.1 | 0.2 |
| | **** | 16 | 36.2 | 51.3 | 46.2 |
| 1840 | 351330 | 2 | 100.0 | 100.0 | 100.0 |
| | **** | 2 | 100.0 | 100.0 | 100.0 |
| 1850 | 321119 | 1 | 78.6 | 95.0 | 151.4 |
| | 351320 | 2 | 90.0 | 94.8 | 90.3 |
| | **** | 3 | 86.8 | 94.8 | 99.5 |
| 1860 | 351311 | 1 | 0.5 | 0.3 | 0.3 |
| | 352100 | 13 | 100.0 | 100.0 | 100.0 |
| | 352310 | 1 | 2.8 | 2.0 | 3.0 |
| | 352950 | 5 | 100.0 | 100.0 | 100.0 |
| | **** | 20 | 37.1 | 32.2 | 34.1 |

TAULU C - TABELL C

Avain, miten v. 1988 teollisuustilaston uuden toimialaluokituksen (TOL 1988) toimipaikat jakautuivat vanhan (TOL 1979) luokituksen mukaisesti.

Nyckeln, hur de till nya branschgrupper (NI 1988) hörande arbetsställena i 1988 års industristatistik fördelar sig enligt den gamla branschgrupperingen (NI 1979).

Key, how the establishments belonging to new groups (SIC 1988) of industry of the industrial statistics for 1988 were divided according to the classification of groups (SIC 1979)

| Uusi toimiala Ny bransch Present group | Vanha toimiala Gammal bransch Former group | Toimi- paikkoja Arbets- ställen Establish- ments | Koko henkilökunta Hela personalen Whole personnel | Tuotannon bruttoarvo Produkt. bruttovärde Gross value of prod. | Jalostusarvo Förädlingsvärde Value added |
|--|--|---|---|--|--|
| (1) | (2) | (3) | % sarakkeen (2) toimialan koko henkilökunnasta (4) | % sarakkeen (2) toimialan kokonais- bruttoarvosta (5) | % sarakkeen (2) toimialan kokonais- jalostusarvosta (6) |
| 1870 | 352200 | 17 | 100.0 | 100.0 | 100.0 |
| | 352320 | 1 | 9.8 | 8.7 | 7.2 |
| | 352990 | 1 | 58.5 | 48.1 | 45.4 |
| | 385100 | 1 | 1.8 | 2.0 | 1.2 |
| | **** | 20 | 37.0 | 42.4 | 41.4 |
| 1880 | 351119 | 1 | 0.5 | 0.3 | 0.5 |
| | 352310 | 17 | 95.9 | 97.3 | 96.9 |
| | 352320 | 9 | 90.1 | 91.2 | 92.7 |
| | 352910 | 5 | 83.2 | 58.2 | 76.1 |
| | **** | 32 | 55.6 | 39.6 | 37.8 |
| 1890 | 312190 | 1 | 3.2 | 2.0 | 6.0 |
| | 313100 | 1 | 1.2 | 0.1 | 0.1 |
| | 351129 | 2 | 3.2 | 1.7 | 1.7 |
| | 352310 | 1 | 1.1 | 0.6 | - |
| | 352910 | 1 | 16.7 | 41.7 | 23.8 |
| | 352920 | 4 | 66.2 | 71.3 | 70.4 |
| | 352930 | 5 | 100.0 | 100.0 | 100.0 |
| | 352990 | 7 | 37.7 | 40.6 | 48.4 |
| | 354010 | 1 | 5.0 | 1.0 | 2.3 |
| | **** | 23 | 20.1 | 11.5 | 12.9 |
| 1910 | 353000 | 7 | 100.0 | 100.0 | 100.0 |
| | **** | 7 | 100.0 | 100.0 | 100.0 |
| 1921 | 354010 | 7 | 84.1 | 98.0 | 95.3 |
| | **** | 7 | 84.1 | 98.0 | 95.3 |
| 1922 | 354020 | 4 | 100.0 | 100.0 | 100.0 |
| | **** | 4 | 100.0 | 100.0 | 100.0 |
| 1929 | 354090 | 9 | 93.3 | 96.7 | 98.0 |
| | **** | 9 | 93.3 | 96.7 | 98.0 |
| 2111 | 355100 | 3 | 54.2 | 78.5 | 78.8 |
| | **** | 3 | 54.2 | 78.5 | 78.8 |
| 2119 | 321310 | 1 | 1.7 | 1.6 | 2.1 |
| | 355900 | 17 | 95.4 | 93.1 | 95.4 |
| | 356090 | 1 | 1.1 | 0.9 | 0.7 |
| | **** | 19 | 22.6 | 22.1 | 24.8 |
| 2121 | 321410 | 1 | 34.4 | 54.8 | 55.8 |
| | 331121 | 1 | 1.9 | 2.1 | 0.1 |
| | 332030 | 1 | 40.1 | 29.5 | -52.1 |
| | 342019 | 1 | 0.3 | 0.3 | 0.3 |
| | 351311 | 1 | 0.2 | - | - |
| | 351312 | 59 | 96.4 | 97.3 | 97.1 |
| | 355900 | 1 | 0.4 | 0.4 | 0.4 |
| | 356010 | 4 | 12.5 | 19.9 | 17.1 |
| | 356020 | 2 | 15.0 | 22.7 | 26.0 |
| | 356090 | 8 | 8.3 | 12.8 | 12.1 |
| | **** | 79 | 15.9 | 19.7 | 16.5 |
| 2129 | 322059 | 3 | 20.4 | 32.8 | 38.2 |
| | 332030 | 1 | 1.2 | 1.1 | 2.9 |
| | 351312 | 2 | 0.3 | 0.2 | 0.2 |
| | 356010 | 37 | 86.6 | 78.9 | 82.0 |
| | 356020 | 10 | 84.9 | 77.2 | 73.9 |
| | 356090 | 81 | 87.0 | 83.3 | 84.1 |

TAULU C - TABELL C

Avain, miten v. 1988 teollisuustilaston uuden toimialaluokituksen (TOL 1988) toimipaikat jakautuivat vanhan (TOL 1979) luokituksen mukaisesti.

Nyckeln, hur de till nya branschgrupper (NI 1988) h rande arbetsst llena i 1988  rs industristatistik f rdelar sig enligt den gamla branschgrupperingen (NI 1979).

Key, how the establishments belonging to new groups (SIC 1988) of industry of the industrial statistics for 1988 were divided according to the classification of groups (SIC 1979)

| Uusi toimiala Ny bransch Present group (1) | Vanha toimiala Gammal bransch Former group (2) | Toimi- paikkoja Arbets- st llen Establish- ments (3) | Koko henkil kunta Hela personalen Whole personnel % sarakkeen (2) toimialan koko henkil kunnasta (4) | Tuotannon bruttoarvo Produkt. bruttov rde Gross value of prod. % sarakkeen (2) toimialan kokonais- bruttoarvosta (5) | Jalostusarvo F r dlingsv rde Value added % sarakkeen (2) toimialan kokonais- jalostusarvosta (6) |
|---|---|--|--|--|--|
| | 381910 | 1 | 2.3 | 3.1 | 3.9 |
| | 384122 | 2 | 8.4 | 13.8 | 10.7 |
| | 384900 | 1 | 5.0 | 9.0 | 8.6 |
| | 390300 | 1 | 8.5 | 5.2 | 2.9 |
| | 390920 | 1 | 9.0 | 6.6 | 5.6 |
| | **** | 140 | 40.6 | 36.4 | 38.9 |
| 2210 | 362010 | 34 | 100.0 | 100.0 | 100.0 |
| | 362020 | 3 | 100.0 | 100.0 | 100.0 |
| | 362030 | 4 | 100.0 | 100.0 | 100.0 |
| | 362090 | 1 | 4.1 | 2.7 | 2.8 |
| | 382490 | 1 | 1.0 | 0.5 | 0.7 |
| | **** | 43 | 50.1 | 50.8 | 48.1 |
| 2220 | 361000 | 12 | 100.0 | 100.0 | 100.0 |
| | **** | 12 | 100.0 | 100.0 | 100.0 |
| 2231 | 369110 | 19 | 100.0 | 100.0 | 100.0 |
| | **** | 19 | 100.0 | 100.0 | 100.0 |
| 2239 | 369190 | 3 | 100.0 | 100.0 | 100.0 |
| | **** | 3 | 100.0 | 100.0 | 100.0 |
| 2241 | 369210 | 8 | 100.0 | 100.0 | 100.0 |
| | **** | 8 | 100.0 | 100.0 | 100.0 |
| 2242 | 351119 | 1 | 0.9 | 0.4 | 0.6 |
| | 369220 | 4 | 88.5 | 86.1 | 88.8 |
| | **** | 5 | 12.2 | 8.4 | 8.6 |
| 2250 | 290120 | 1 | 1.0 | 0.3 | 0.3 |
| | 369230 | 4 | 100.0 | 100.0 | 100.0 |
| | 369912 | 2 | 11.7 | 4.0 | 5.0 |
| | 369921 | 104 | 99.3 | 99.2 | 99.7 |
| | 369922 | 87 | 98.0 | 98.2 | 97.5 |
| | 369929 | 43 | 99.4 | 99.0 | 99.5 |
| | 369994 | 1 | 100.0 | 100.0 | 100.0 |
| | **** | 242 | 88.2 | 84.6 | 83.7 |
| 2260 | 362090 | 1 | 92.5 | 95.4 | 94.2 |
| | 369991 | 8 | 100.0 | 100.0 | 100.0 |
| | **** | 9 | 98.8 | 99.2 | 99.0 |
| 2270 | 369929 | 1 | 0.5 | 0.9 | 0.4 |
| | 369999 | 8 | 47.0 | 64.2 | 61.4 |
| | **** | 9 | 11.9 | 20.9 | 19.4 |
| 2280 | 369911 | 25 | 94.6 | 95.8 | 96.6 |
| | 369912 | 21 | 68.3 | 78.1 | 75.6 |
| | 369922 | 1 | 1.9 | 1.7 | 2.4 |
| | 369999 | 1 | 43.7 | 25.5 | 31.8 |
| | **** | 48 | 16.0 | 15.8 | 16.5 |
| 2290 | 369919 | 1 | 100.0 | 100.0 | 100.0 |
| | 369992 | 4 | 100.0 | 100.0 | 100.0 |
| | 369999 | 2 | 9.1 | 10.2 | 6.6 |
| | **** | 7 | 44.3 | 36.5 | 37.0 |
| 2310 | 371011 | 3 | 100.0 | 100.0 | 100.0 |
| | 371012 | 5 | 100.0 | 100.0 | 100.0 |
| | 371020 | 1 | 100.0 | 100.0 | 100.0 |
| | 371040 | 17 | 89.7 | 94.7 | 95.1 |

TAULU C - TABELL C

Avain, miten v. 1988 teollisuustilaston uuden toimialaluokituksen (TOL 1988) toimipaikat jakautuivat vanhan (TOL 1979) luokituksen mukaisesti.

Nyckeln, hur de till nya branschgrupper (NI 1988) hörande arbetsställena i 1988 års industristatistik fördelar sig enligt den gamla branschgrupperingen (NI 1979).

Key, how the establishments belonging to new groups (SIC 1988) of industry of the industrial statistics for 1988 were divided according to the classification of groups (SIC 1979)

| Uusi toimiala Ny bransch Present group | Vanha toimiala Gammal bransch Former group | Toimi- paikkoja Arbets- ställen Establish- ments | Koko henkilökunta Hela personalen Whole personnel % sarakkeen (2) toimialan koko henkilökunnasta (4) | Tuotannon bruttoarvo Produkt. bruttovärde Gross value of prod. % sarakkeen (2) toimialan kokonais- bruttoarvosta (5) | Jalostusarvo Förädlingsvärde Value added % sarakkeen (2) toimialan kokonais- jalostusarvosta (6) |
|--|--|---|--|--|--|
| (1) | (2) | (3) | (4) | (5) | (6) |
| | 372030 | 1 | 14.8 | 6.9 | 2.6 |
| | 381300 | 2 | 0.1 | - | 0.1 |
| | 381940 | 6 | 4.3 | 5.1 | 4.8 |
| | 381990 | 3 | 2.0 | 6.8 | 3.9 |
| | 384500 | 1 | 0.5 | 0.4 | 0.4 |
| | **** | 39 | 25.9 | 50.9 | 39.2 |
| 2320 | 372010 | 3 | 100.0 | 100.0 | 100.0 |
| | 372020 | 7 | 81.1 | 93.8 | 97.1 |
| | 372040 | 4 | 98.9 | 98.9 | - |
| | 381200 | 1 | 2.6 | 1.6 | 2.8 |
| | 381940 | 1 | 0.1 | 0.1 | 0.1 |
| | **** | 16 | 39.0 | 72.4 | 47.9 |
| 2331 | 371030 | 22 | 98.3 | 98.6 | 98.7 |
| | 381940 | 1 | 1.0 | 0.9 | 0.9 |
| | **** | 23 | 35.4 | 29.2 | 31.8 |
| 2332 | 372020 | 1 | 2.8 | 0.4 | 0.9 |
| | 372030 | 7 | 59.9 | 77.1 | 79.6 |
| | 372040 | 1 | 1.0 | 1.0 | - |
| | 381990 | 1 | 1.7 | 1.2 | 1.2 |
| | **** | 10 | 2.9 | 1.4 | 2.5 |
| 2411 | 371040 | 3 | 1.6 | 1.6 | 0.5 |
| | 381100 | 4 | 2.0 | 2.2 | 2.6 |
| | 381300 | 227 | 60.0 | 59.2 | 59.8 |
| | 381920 | 1 | 9.5 | 12.7 | 6.3 |
| | 381940 | 6 | 2.6 | 1.5 | 1.9 |
| | 381990 | 22 | 9.4 | 12.0 | 10.1 |
| | 382310 | 1 | 0.5 | 0.3 | 0.4 |
| | 382420 | 1 | 1.2 | 0.5 | 0.8 |
| | 382490 | 2 | 2.6 | 2.4 | 2.9 |
| | 382994 | 2 | 1.6 | 1.9 | 2.2 |
| | 384112 | 2 | 8.9 | 5.6 | 6.7 |
| | 384322 | 3 | 10.7 | 14.2 | 17.3 |
| | 384329 | 1 | 2.1 | 2.3 | 1.7 |
| | **** | 275 | 17.5 | 14.9 | 15.7 |
| 2412 | 381300 | 19 | 7.4 | 6.9 | 8.0 |
| | 382992 | 1 | 0.2 | 0.1 | 0.1 |
| | 384122 | 1 | 0.8 | 1.0 | 1.1 |
| | 384310 | 1 | 0.7 | - | 0.1 |
| | **** | 22 | 3.8 | 3.1 | 4.0 |
| 2413 | 381300 | 8 | 14.3 | 18.4 | 14.1 |
| | **** | 8 | 14.3 | 18.4 | 14.1 |
| 2414 | 371040 | 1 | 6.2 | 2.5 | 2.4 |
| | 381300 | 1 | 8.2 | 7.4 | 8.7 |
| | **** | 2 | 7.5 | 4.4 | 5.5 |
| 2481 | 381100 | 28 | 28.7 | 29.4 | 29.7 |
| | 382310 | 5 | 6.8 | 4.9 | 6.0 |
| | **** | 33 | 19.9 | 17.7 | 19.5 |
| 2482 | 381300 | 1 | - | - | - |
| | 381910 | 5 | 92.3 | 92.0 | 89.5 |
| | **** | 6 | 5.4 | 6.1 | 5.9 |
| 2483 | 371040 | 1 | 0.9 | 0.4 | 0.8 |
| | 381920 | 4 | 75.5 | 78.1 | 82.9 |

TAULU C - TABELL C

Avain, miten v. 1988 teollisuustilaston uuden toimialaluokituksen (TOL 1988) toimipaikat jakautuivat vanhan (TOL 1979) luokituksen mukaisesti.

Nyckeln, hur de till nya branschgrupper (NI 1988) hörande arbetsställena i 1988 års industristatistik fördelar sig enligt den gamla branschgrupperingen (NI 1979).

Key, how the establishments belonging to new groups (SIC 1988) of industry of the industrial statistics for 1988 were divided according to the classification of groups (SIC 1979)

| Uusi toimiala Ny bransch Present group | Vanha toimiala Gammal Former group | Toimi-paikkoja Arbets-ställen Establish-ments | Koko henkilökunta Hela personalen Whole personnel | Tuotannon bruttoarvo Produkt. bruttovärde Gross value of prod. | Jalostusarvo Förädlingsvärde Value added |
|--|------------------------------------|---|--|--|--|
| (1) | (2) | (3) | % sarakkeen (2) toimialan koko henkilökunnasta (4) | % sarakkeen (2) toimialan kokonais-bruttoarvosta (5) | % sarakkeen (2) toimialan kokonais-jalostusarvosta (6) |
| | 384329 | 1 | 4.2 | 4.6 | 2.8 |
| | **** | 6 | 5.5 | 2.4 | 3.3 |
| 2484 | 371040 | 1 | 1.3 | 0.6 | 0.9 |
| | 381930 | 7 | 60.4 | 68.4 | 66.8 |
| | 381990 | 8 | 3.6 | 3.7 | 3.5 |
| | 383190 | 1 | 0.1 | 0.1 | 0.1 |
| | 384329 | 1 | 0.5 | 0.2 | 0.3 |
| | **** | 18 | 2.3 | 1.7 | 2.0 |
| 2485 | 331199 | 1 | 17.7 | 25.3 | 32.2 |
| | 381100 | 16 | 45.5 | 44.3 | 47.5 |
| | 381300 | 2 | 0.1 | - | 0.1 |
| | 381910 | 1 | 3.0 | 2.1 | 3.4 |
| | 381920 | 2 | 12.2 | 8.0 | 9.3 |
| | 381940 | 28 | 28.6 | 31.1 | 27.9 |
| | 381950 | 7 | 39.8 | 37.8 | 47.4 |
| | 381990 | 7 | 4.9 | 5.0 | 4.2 |
| | **** | 64 | 11.3 | 10.4 | 11.3 |
| 2486 | 381100 | 8 | 11.8 | 10.1 | 10.6 |
| | 381940 | 1 | 9.2 | 8.4 | 7.6 |
| | 381950 | 3 | 52.4 | 54.3 | 43.5 |
| | 381990 | 1 | 1.6 | 0.9 | 0.7 |
| | 383290 | 1 | 0.1 | - | - |
| | **** | 14 | 4.7 | 3.9 | 3.5 |
| 2489 | 332030 | 2 | 3.7 | 3.5 | 9.9 |
| | 342019 | 2 | 0.1 | 0.1 | 0.1 |
| | 381100 | 2 | 0.6 | 0.4 | 0.5 |
| | 381200 | 3 | 4.0 | 4.0 | 4.3 |
| | 381300 | 9 | 1.4 | 0.8 | 1.1 |
| | 381920 | 1 | 2.7 | 1.0 | 1.4 |
| | 381930 | 2 | 22.1 | 16.9 | 17.4 |
| | 381940 | 4 | 1.6 | 0.6 | 0.8 |
| | 381990 | 87 | 32.7 | 27.3 | 32.2 |
| | 382200 | 1 | 0.1 | - | 0.1 |
| | 382320 | 1 | 0.8 | 0.3 | 0.8 |
| | 384190 | 1 | 4.3 | 5.6 | 5.5 |
| | 390990 | 2 | 3.8 | 3.5 | 3.4 |
| | **** | 117 | 6.2 | 4.7 | 6.0 |
| 2499 | 372020 | 1 | 0.2 | - | - |
| | 381300 | 2 | 0.1 | - | 0.1 |
| | 381940 | 1 | 0.1 | 0.1 | 0.1 |
| | 381990 | 21 | 7.3 | 5.5 | 6.3 |
| | 383290 | 1 | 0.2 | 0.1 | 0.2 |
| | **** | 26 | 1.7 | 0.9 | 1.3 |
| 2511 | 381300 | 1 | 0.1 | 0.1 | 0.2 |
| | 384130 | 2 | 100.0 | 100.0 | 100.0 |
| | **** | 3 | 11.7 | 15.4 | 9.8 |
| 2512 | 371030 | 1 | 1.6 | 1.3 | 1.2 |
| | 381300 | 1 | - | - | - |
| | 381940 | 17 | 46.6 | 47.3 | 49.6 |
| | 381990 | 4 | 1.6 | 1.9 | 1.9 |
| | 382100 | 17 | 96.4 | 98.1 | 97.0 |
| | 382310 | 1 | 11.0 | 2.8 | 1.2 |
| | 382420 | 1 | 2.8 | 2.0 | 2.1 |
| | 382992 | 19 | 22.7 | 25.0 | 22.3 |
| | **** | 61 | 11.7 | 11.6 | 11.8 |

TAULU C - TABELL C

Avain, miten v. 1988 teollisuustilaston uuden toimialaluokituksen (TOL 1988) toimipaikat jakautuivat vanhan (TOL 1979) luokituksen mukaisesti.

Nyckeln, hur de till nya branschgrupper (NI 1988) hörande arbetsställen i 1988 års industristatistik fördelar sig enligt den gamla branschgrupperingen (NI 1979).

Key, how the establishments belonging to new groups (SIC 1988) of industry of the industrial statistics for 1988 were divided according to the classification of groups (SIC 1979)

| Uusi toimiala Ny bransch Present group | Vanha toimiala Gammal bransch Former group | Toimi- paikkoja Arbets- ställen Establish- ments | Koko henkilökunta Hela personalen Whole personnel % sarakkeen (2) toimialan koko henkilökunnasta (4) | Tuotannon bruttoarvo Produkt. bruttovärde Gross value of prod. % sarakkeen (2) toimialan kokonais- bruttoarvosta (5) | Jalostusarvo Förädlingsvärde Value added % sarakkeen (2) toimialan kokonais- jalostusarvosta (6) |
|--|--|---|--|--|---|
| (1) | (2) | (3) | (4) | (5) | (6) |
| 2513 | 381990 382993 **** | 1 17 18 | 0.2 69.8 13.5 | 0.1 73.8 14.3 | 0.1 74.1 13.5 |
| 2514 | 382992 **** | 2 2 | 2.2 2.2 | 2.3 2.3 | 1.8 1.8 |
| 2515 | 381100 381300 381940 381990 382310 382420 382991 382992 382994 384322 **** | 1 1 2 1 1 1 68 2 1 78 - | 1.0 0.8 1.0 0.1 1.0 0.1 97.2 0.7 0.4 14.2 - | 1.1 0.8 0.9 0.1 0.5 - 96.8 0.5 0.3 15.0 - | 0.8 0.7 0.8 0.1 0.7 0.1 97.5 0.5 0.4 15.2 - |
| 2516 | 352920 381990 382420 382992 **** | 1 1 1 3 6 | 33.7 0.1 5.5 8.9 6.6 | 28.6 - 3.5 5.2 4.0 | 29.5 - 3.5 6.3 4.6 |
| 2519 | 282500 381300 381940 381950 381990 382310 382320 382420 382490 382500 382910 382992 382993 382994 384190 384329 385100 **** | 1 5 2 1 4 1 1 3 8 3 1 71 9 1 2 2 3 118 | 100.0 2.5 1.6 4.0 1.3 1.5 1.2 0.5 11.3 2.5 0.9 53.6 26.3 0.9 9.3 3.8 1.6 10.1 | 100.0 2.5 1.6 4.1 1.2 1.1 0.7 0.4 15.3 1.4 0.6 58.4 22.7 1.8 11.6 2.2 1.5 10.1 | 100.0 3.1 2.6 5.1 1.3 1.3 1.2 0.6 13.0 1.4 1.1 58.5 20.5 1.1 11.3 3.0 1.8 10.0 |
| 2521 | 381300 382200 382320 382420 382490 382991 384329 **** | 1 40 1 2 1 1 1 47 | 0.3 99.0 1.7 3.5 1.5 0.1 - 9.6 | 0.2 99.5 2.6 6.1 1.5 - - 11.2 | 0.2 98.8 2.7 4.5 1.0 0.1 - 8.5 |
| 2522 | 381100 381990 382310 382320 382410 382420 382490 383190 | 1 1 25 20 1 5 5 1 | 0.4 0.1 47.4 88.6 0.4 10.0 7.8 0.3 | 0.4 - 50.2 93.9 0.2 5.9 8.5 0.2 | 0.2 0.1 49.3 90.6 0.3 5.0 7.2 0.3 |

TAULU C - TABELL C

Avain, miten v. 1988 teollisuustilaston uuden toimialaluokituksen (TOL 1988) toimipaikat jakautuivat vanhan (TOL 1979) luokituksen mukaisesti.

Nyckeln, hur de till nya branschgrupper (NI 1988) hörande arbetsställena i 1988 års industristatistik fördelar sig enligt den gamla branschgrupperingen (NI 1979).

Key, how the establishments belonging to new groups (SIC 1988) of industry of the industrial statistics for 1988 were divided according to the classification of groups (SIC 1979)

| Uusi toimiala Ny bransch Present group | Vanha toimiala Gammal bransch Former group | Toimi- paikkoja Arbets- ställen Establish- ments | Koko henkilökunta Hela personalen Whole personnel | Tuotannon bruttoarvo Produkt. bruttovärde Gross value of prod. | Jalostusarvo Förädlingsvärde Value added |
|--|--|---|--|--|---|
| (1) | (2) | (3) | % sarakkeen (2) toimialan koko henkilökunnasta (4) | % sarakkeen (2) toimialan kokonais- bruttoarvosta (5) | % sarakkeen (2) toimialan kokonais- jalostusarvosta (6) |
| | 385100 **** | 59 - | 8.1 - | 8.6 - | 7.1 - |
| 2524 | 381100 381300 381930 381990 382310 382410 382420 382991 382992 382994 **** | 1 2 1 1 1 1 54 2 2 1 66 | 3.2 0.2 12.4 0.1 1.3 0.1 65.6 2.5 0.4 0.5 7.1 | 6.6 0.1 12.6 0.1 1.1 - 80.2 3.0 0.4 0.1 8.9 | 3.1 0.1 13.1 0.1 1.3 - 77.6 2.3 0.6 - 7.8 |
| 2525 | 381300 381990 382410 382420 382490 **** | 2 3 29 1 2 37 | 1.1 0.7 71.6 0.5 1.3 21.2 | 1.0 0.5 90.6 0.1 1.7 31.0 | 0.6 0.5 86.7 0.2 1.4 32.3 |
| 2526 | 381100 381300 381910 381990 382310 382490 382992 383300 384322 385200 390990 **** | 4 1 1 4 5 49 5 1 1 1 1 73 | 4.4 0.2 1.3 0.5 18.6 56.7 5.7 4.3 0.7 20.0 0.9 6.7 | 3.1 0.1 1.6 0.3 24.2 61.5 5.0 8.7 0.4 18.0 0.8 6.4 | 2.8 0.2 1.6 0.4 18.0 61.1 4.3 6.5 0.5 15.1 0.7 6.3 |
| 2530 | 341121 356090 381300 381990 382200 382410 382420 382490 382992 382993 382994 384310 **** | 1 6 3 3 9 38 6 6 2 26 6 106 - | 0.2 1.3 1.6 0.7 4.1 19.2 12.5 2.1 3.7 90.7 3.4 6.9 - | 0.1 0.8 1.1 0.4 1.9 6.5 9.8 0.9 3.4 93.1 0.6 3.3 - | 0.2 1.2 1.6 1.0 2.5 9.9 13.0 1.6 5.3 93.9 1.6 4.8 - |
| 2610 | 381940 382500 383190 383210 **** | 1 21 3 1 26 | 0.4 80.3 1.0 2.8 16.4 | 0.2 85.9 0.7 0.9 24.1 | 0.3 85.7 0.3 1.2 27.1 |
| 2621 | 383110 383190 383290 **** | 1 12 6 19 | 1.2 12.6 9.0 9.3 | 0.8 11.7 6.5 7.6 | 1.0 10.8 4.9 6.7 |
| 2622 | 382310 382500 | 1 2 | 0.4 14.6 | 0.3 12.1 | 0.5 12.6 |

TAULU C - TABELL C

Avain, miten v. 1988 teollisuustilaston uuden toimialaluokituksen (TOL 1988) toimipaikat jakautuivat vanhan (TOL 1979) luokituksen mukaisesti.

Nyckeln, hur de till nya branschgrupper (NI 1988) hörande arbetsställena i 1988 års industristatistik fördelar sig enligt den gamla branschgrupperingen (NI 1979).

Key, how the establishments belonging to new groups (SIC 1988) of industry of the industrial statistics for 1988 were divided according to the classification of groups (SIC 1979)

| Uusi toimiala Ny bransch Present group | Vanha toimiala Gammal bransch Former group | Toimi-paikkoja Arbets-ställen Establish-ments | Koko henkilökunta Hela personalen Whole personnel | Tuotannon bruttoarvo Produkt. bruttovärde Gross value of prod. | Jalostusarvo Förädlingsvärde Value added |
|--|--|---|--|--|--|
| (1) | (2) | (3) | % sarakkeen (2) toimialan koko henkilökunnasta (4) | % sarakkeen (2) toimialan kokonais-bruttoarvosta (5) | % sarakkeen (2) toimialan kokonais-jalostusarvosta (6) |
| | 383190 | 3 | 1.1 | 1.1 | 1.2 |
| | 383290 | 42 | 78.4 | 84.9 | 87.7 |
| | **** | 48 | 32.9 | 34.5 | 34.9 |
| 2623 | 356090 | 1 | 0.5 | 0.5 | 0.3 |
| | 383210 | 4 | 96.5 | 98.8 | 98.3 |
| | 383290 | 1 | 0.7 | 0.5 | 0.5 |
| | 383990 | 1 | 21.9 | 11.0 | 18.2 |
| | **** | 7 | 18.5 | 24.6 | 16.0 |
| 2624 | 383290 | 1 | 0.1 | 0.2 | 0.2 |
| | **** | 1 | 0.1 | 0.2 | 0.2 |
| 2631 | 382490 | 1 | 0.3 | 0.2 | 0.2 |
| | 383110 | 33 | 77.6 | 94.9 | 94.7 |
| | 383190 | 2 | 2.4 | 3.3 | 1.8 |
| | 383910 | 1 | 1.0 | 1.3 | 1.4 |
| | 383990 | 2 | 3.7 | 4.8 | 7.0 |
| | 384112 | 1 | 6.7 | 4.0 | 4.5 |
| | 385100 | 2 | 3.2 | 2.7 | 4.1 |
| | **** | 42 | 11.5 | 12.6 | 12.9 |
| 2632 | 381300 | 1 | 0.3 | 0.2 | 0.2 |
| | 381990 | 2 | 0.6 | 0.5 | 0.5 |
| | 383110 | 3 | 0.9 | 1.3 | 1.4 |
| | 383190 | 37 | 70.6 | 68.5 | 71.8 |
| | 383290 | 2 | 0.3 | 0.2 | 0.1 |
| | 383990 | 1 | 2.3 | 3.0 | 3.8 |
| | **** | 46 | 14.7 | 12.7 | 14.8 |
| 2633 | 381940 | 1 | 0.1 | 0.1 | 0.2 |
| | 382910 | 4 | 99.0 | 99.3 | 98.8 |
| | 382992 | 1 | 0.1 | 0.1 | 0.1 |
| | 383300 | 11 | 95.6 | 91.2 | 93.4 |
| | **** | 17 | 13.3 | 14.1 | 14.6 |
| 2634 | 383910 | 13 | 97.0 | 98.3 | 97.6 |
| | **** | 13 | 97.0 | 98.3 | 97.6 |
| 2635 | 383920 | 3 | 100.0 | 100.0 | 100.0 |
| | **** | 3 | 100.0 | 100.0 | 100.0 |
| 2639 | 381910 | 1 | 0.8 | 0.9 | 1.4 |
| | 381990 | 2 | 0.3 | 0.2 | 0.2 |
| | 382410 | 1 | 0.5 | 0.3 | 0.6 |
| | 383110 | 1 | 1.4 | 0.8 | 1.3 |
| | 383190 | 5 | 1.4 | 1.0 | 1.1 |
| | 383210 | 2 | 0.6 | 0.2 | 0.4 |
| | 383290 | 6 | 6.2 | 3.6 | 3.5 |
| | 383910 | 2 | 1.8 | 0.3 | 0.8 |
| | 383990 | 18 | 63.3 | 66.7 | 60.4 |
| | 385100 | 2 | 1.9 | 1.1 | 1.1 |
| | **** | 40 | 3.4 | 1.8 | 2.1 |
| 2641 | 362090 | 1 | 3.3 | 1.7 | 2.8 |
| | 381990 | 1 | 0.2 | 0.1 | - |
| | 383190 | 1 | 2.5 | 4.4 | 5.0 |
| | 383290 | 4 | 4.4 | 3.4 | 2.4 |
| | 385100 | 30 | 16.5 | 18.7 | 19.0 |
| | **** | 37 | 5.0 | 5.7 | 5.5 |
| 2642 | 372030 | 1 | 25.2 | 15.8 | 17.7 |

TAULU C - TABELL C

Avain, miten v. 1988 teollisuustilaston uuden toimialaluokituksen (TOL 1988) toimipaikat jakautuivat vanhan (TOL 1979) luokituksen mukaisesti.

Nyckeln, hur de till nya branschgrupper (NI 1988) hörande arbetsställen i 1988 års industristatistik fördelar sig enligt den gamla branschgrupperingen (NI 1979).

Key, how the establishments belonging to new groups (SIC 1988) of industry of the industrial statistics for 1988 were divided according to the classification of groups (SIC 1979)

| Uusi toimiala Ny bransch Present group | Vanha toimiala Gammal bransch Former group | Toimi- paikkoja Arbets- ställen Establish- ments | Koko henkilökunta Hela personalen Whole personnel % sarakkeen (2) toimialan koko henkilökunnasta (4) | Tuotannon bruttoarvo Produkt. bruttovärde Gross value of prod. % sarakkeen (2) toimialan kokonais- bruttoarvosta (5) | Jalostusarvo Förädlingsvärde Value added % sarakkeen (2) toimialan kokonais- jalostusarvosta (6) |
|--|--|---|--|--|--|
| (1) | (2) | (3) | (4) | (5) | (6) |
| | 381990 | 1 | 0.2 | 0.1 | 0.1 |
| | 382500 | 2 | 0.9 | 0.2 | 0.1 |
| | 383110 | 1 | 0.7 | 0.6 | 0.4 |
| | 383990 | 2 | 2.4 | 4.4 | 1.0 |
| | 385100 | 41 | 70.0 | 69.0 | 67.2 |
| | **** | 48 | 18.7 | 17.4 | 16.1 |
| 2643 | 352990 | 1 | 3.7 | 11.2 | 6.1 |
| | 385200 | 7 | 80.0 | 81.9 | 84.8 |
| | **** | 8 | 26.0 | 28.2 | 30.3 |
| 2710 | 381100 | 2 | 1.0 | 0.8 | 0.6 |
| | 381300 | 2 | 0.5 | 0.3 | 0.4 |
| | 381930 | 1 | 4.8 | 1.8 | 2.5 |
| | 381990 | 2 | 1.1 | 1.0 | 1.4 |
| | 384111 | 16 | 94.9 | 96.1 | 93.0 |
| | 384112 | 11 | 83.6 | 90.0 | 88.5 |
| | 384122 | 1 | 0.8 | 0.4 | 0.6 |
| | 384190 | 7 | 81.1 | 76.8 | 77.6 |
| | 384329 | 1 | 0.6 | 0.5 | 0.5 |
| | **** | 43 | 32.2 | 31.6 | 20.7 |
| 2720 | 381990 | 1 | 2.4 | 2.6 | 2.6 |
| | 383190 | 1 | 0.1 | 0.2 | 0.2 |
| | 384111 | 6 | 5.0 | 3.8 | 6.9 |
| | 384122 | 40 | 89.8 | 84.6 | 87.4 |
| | **** | 48 | 5.9 | 5.4 | 5.8 |
| 2730 | 384200 | 10 | 100.0 | 100.0 | 100.0 |
| | **** | 10 | 100.0 | 100.0 | 100.0 |
| 2741 | 381940 | 1 | 1.6 | 1.1 | 1.3 |
| | 381990 | 3 | 0.3 | 0.4 | 0.3 |
| | 382100 | 1 | 3.5 | 1.8 | 2.9 |
| | 382420 | 2 | 0.4 | - | 0.1 |
| | 384112 | 1 | 0.7 | 0.2 | 0.1 |
| | 384310 | 15 | 95.8 | 99.2 | 98.1 |
| | 384322 | 2 | 1.2 | 0.8 | 1.0 |
| | 384329 | 21 | 64.3 | 63.9 | 68.5 |
| | 384900 | 1 | 6.0 | 7.9 | 5.9 |
| | **** | 47 | 18.3 | 29.1 | 19.6 |
| 2742 | 290910 | 1 | 0.8 | 0.2 | 0.1 |
| | 381300 | 1 | - | - | 0.1 |
| | 381990 | 4 | 2.1 | 1.8 | 1.1 |
| | 384321 | 31 | 100.0 | 100.0 | 100.0 |
| | 384322 | 33 | 86.8 | 84.1 | 80.6 |
| | 384329 | 6 | 24.1 | 25.9 | 22.9 |
| | 384900 | 1 | 41.2 | 30.4 | 30.5 |
| | **** | 77 | 15.4 | 15.2 | 13.6 |
| 2750 | 384500 | 6 | 99.4 | 99.5 | 99.5 |
| | **** | 6 | 99.4 | 99.5 | 99.5 |
| 2791 | 384400 | 6 | 100.0 | 100.0 | 100.0 |
| | **** | 6 | 100.0 | 100.0 | 100.0 |
| 2799 | 382992 | 1 | 0.1 | - | - |
| | 384900 | 4 | 47.6 | 52.4 | 54.7 |
| | **** | 5 | 1.6 | 1.3 | 1.4 |
| 2901 | 390100 | 28 | 98.9 | 99.1 | 98.5 |

TAULU C - TABELL C

Avain, miten v. 1988 teollisuustilaston uuden toimialaluokituksen (TOL 1988) toimipaikat jakautuivat vanhan (TOL 1979) luokituksen mukaisesti.

Nyckeln, hur de till nya branschgrupper (NI 1988) hörande arbetsställena i 1988 års industristatistik fördelar sig enligt den gamla branschgrupperingen (NI 1979).

Key, how the establishments belonging to new groups (SIC 1988) of industry of the industrial statistics for 1988 were divided according to the classification of groups (SIC 1979)

| Uusi toimiala Ny bransch Present group | Vanha toimiala Gammal bransch Former group | Toimi- paikkoja Arbets- ställen Establish- ments | Koko henkilökunta Hela personalen Whole personnel % sarakkeen (2) toimialan koko henkilökunnasta (4) | Tuotannon bruttoarvo Produkt. bruttovärde Gross value of prod. % sarakkeen (2) toimialan kokonais- bruttoarvosta (5) | Jalostusarvo Förädlingsvärde Value added % sarakkeen (2) toimialan kokonais- jalostusarvosta (6) |
|--|--|---|--|--|--|
| (1) | (2) | (3) | (4) | (5) | (6) |
| | **** | 28 | 98.9 | 99.1 | 98.5 |
| 2902 | 390200 | 10 | 100.0 | 100.0 | 100.0 |
| | **** | 10 | 100.0 | 100.0 | 100.0 |
| 2903 | 390300 | 21 | 91.4 | 94.7 | 97.0 |
| | **** | 21 | 91.4 | 94.7 | 97.0 |
| 2904 | 390920 | 7 | 90.9 | 93.3 | 94.3 |
| | 390990 | 1 | 2.7 | 3.4 | 2.3 |
| | **** | 8 | 24.8 | 33.5 | 29.6 |
| 2905 | 331990 | 2 | 2.1 | 3.9 | 3.8 |
| | 381990 | 29 | 21.7 | 23.8 | 23.8 |
| | 383290 | 1 | 0.1 | 0.1 | 0.1 |
| | 383990 | 3 | 6.1 | 9.8 | 9.3 |
| | **** | 35 | 9.5 | 10.2 | 10.2 |
| 2906 | 342019 | 1 | 0.1 | 0.1 | 0.2 |
| | 342020 | 3 | 4.1 | 5.5 | 6.4 |
| | **** | 4 | 0.4 | 0.6 | 0.8 |
| 2909 | 352940 | 4 | 100.0 | 100.0 | 100.0 |
| | 352960 | 1 | 100.0 | 100.0 | 100.0 |
| | 356090 | 3 | 2.4 | 1.9 | 2.2 |
| | 381990 | 1 | - | - | - |
| | 390100 | 1 | 1.0 | 0.8 | 1.4 |
| | 390910 | 8 | 100.0 | 100.0 | 100.0 |
| | 390990 | 16 | 91.8 | 91.6 | 93.3 |
| | **** | 34 | 10.6 | 8.4 | 9.5 |
| 3111 | 410111 | 99 | 100.0 | 100.0 | 100.0 |
| | **** | 99 | 100.0 | 100.0 | 100.0 |
| 3112 | 410112 | 29 | 100.0 | 100.0 | 100.0 |
| | **** | 29 | 100.0 | 100.0 | 100.0 |
| 3113 | 410113 | 3 | 100.0 | 100.0 | - |
| | **** | 3 | 100.0 | 100.0 | - |
| 3114 | 410114 | 2 | 100.0 | 100.0 | 100.0 |
| | **** | 2 | 100.0 | 100.0 | 100.0 |
| 3119 | 410119 | 3 | 100.0 | 100.0 | - |
| | **** | 3 | 100.0 | 100.0 | - |
| 3121 | 410120 | 1 | - | 100.0 | 100.0 |
| | 410121 | 120 | 100.0 | 100.0 | 100.0 |
| | 410131 | 1 | 10.6 | 1.5 | 1.9 |
| | **** | 122 | 96.7 | 92.9 | 91.7 |
| 3122 | 410122 | 27 | 100.0 | 100.0 | 100.0 |
| | **** | 27 | 100.0 | 100.0 | 100.0 |
| 3131 | 410131 | 27 | 89.3 | 98.4 | 98.0 |
| | **** | 27 | 89.3 | 98.4 | 98.0 |
| 3132 | 410132 | 67 | 100.0 | 100.0 | 100.0 |
| | **** | 67 | 100.0 | 100.0 | 100.0 |
| 3133 | 410133 | 1 | 100.0 | 100.0 | 100.0 |
| | **** | 1 | 100.0 | 100.0 | 100.0 |



TAULU C - TABELL C

Avain, miten v. 1988 teollisuustilaston uuden toimialaluokituksen (TOL 1988) toimipaikat jakautuivat vanhan (TOL 1979) luokituksen mukaisesti.

Nyckeln, hur de till nya branschgrupper (NI 1988) hörande arbetsställena i 1988 års industristatistik fördelar sig enligt den gamla branschgrupperingen (NI 1979).

Key, how the establishments belonging to new groups (SIC 1988) of industry of the industrial statistics for 1988 were divided according to the classification of groups (SIC 1979)

| Uusi toimiala Ny bransch Present group (1) | Vanha toimiala Gammal bransch Former group (2) | Toimi- paikkoja Arbets- ställen Establish- ments (3) | Koko henkilökunta Hela personalen Whole personnel % sarakkeen (2) toimialan koko henkilökunnasta (4) | Tuotannon bruttoarvo Produkt. bruttovärde Gross value of prod. % sarakkeen (2) toimialan kokonais- bruttoarvosta (5) | Jalostusarvo Förädlingsvärde Value added % sarakkeen (2) toimialan kokonais- jalostusarvosta (6) |
|---|---|--|--|--|--|
| 3139 | 410139 **** | 2 2 | - - | 100.0 100.0 | 100.0 100.0 |
| 3210 | 410310 **** | 46 46 | 100.0 100.0 | 100.0 100.0 | 100.0 100.0 |
| 3220 | 410320 **** | 16 16 | 100.0 100.0 | 100.0 100.0 | 100.0 100.0 |
| 3300 | 351114 **** | 1 1 | 11.2 11.2 | 18.5 18.5 | 19.3 19.3 |
| 3400 | 420000 **** | 94 94 | 100.0 100.0 | 100.0 100.0 | 100.0 100.0 |

Tauluja - Tabeller - Tables

TAULU - TABELL 1

Teollisuustoiminta lääneittäin ja kunnittain vuonna 1988
Den industriella verksamheten länsvis och kommunvis år 1988
The industrial activity by provinces and by communes in 1988

| Lääni ja kunta Län och kommun | Toimi- paikat | | Toimihenkilöt - Funktionärer | | Työntekijät - Arbetare | | Omis- tajat | | | |
|---|---|---|---------------------------------|--|---|----------------------------|--|-----------------------|---------|------|
| | Lkm Antal arbets- ställ- en | Lkm Antal Arbets- timmar 1000 t | Palkat Löner 1000 mk | Sosiaa- likulut Social- kost- nader 1000 mk | Lkm Antal Arbets- timmar 1000 t | Palkat Löner 1000 mk | Sosiaa- likulut Social- kost- nader 1000 mk | Lkm Antal Ågare | | |
| KOKO MAA - HELA LANDET | 6975 | 145137 | 250835 | 17503796 | 4307574 | 340792 | 569909 | 27665769 | 6842556 | 2785 |
| Kaupungit - Städer | 4164 | 114662 | 197596 | 14024217 | 3457432 | 244342 | 405679 | 20361095 | 5047729 | 1364 |
| Muut kunnat - Övriga kommuner | 2811 | 30475 | 53239 | 3479579 | 850142 | 96450 | 164230 | 7304674 | 1794827 | 1421 |
| UUDENMAAN LÄÄNI - NYLANDS LÄN | 1398 | 48675 | 83958 | 6331435 | 1567555 | 68887 | 116162 | 5974205 | 1483803 | 305 |
| TURUN JA PORIN LÄÄNI - ÅBO OCH BJÖRNEBORGS LÄN | 1192 | 24723 | 42618 | 2911151 | 674194 | 64543 | 107787 | 5080450 | 1216527 | 518 |
| AHVENANMAAN MAAKUNTA - LANDSKAPET ÅLAND | 40 | 307 | 528 | 37970 | 10141 | 709 | 1286 | 55989 | 14697 | 13 |
| HÄMEEN LÄÄNI - TAVASTEHUS LÄN | 1224 | 24251 | 41919 | 2801215 | 708262 | 64646 | 106518 | 5044664 | 1256403 | 515 |
| KYMEN LÄÄNI - KYMENE LÄN | 451 | 8774 | 15287 | 1078733 | 268104 | 26840 | 45362 | 2516922 | 620788 | 177 |
| MIKKELIN LÄÄNI - S:T MICHELS LÄN | 294 | 3327 | 5750 | 384844 | 93095 | 12534 | 20875 | 909392 | 224441 | 107 |
| POHJOIS-KARJALAN LÄÄNI - NORRA KARELENS LÄN | 215 | 2279 | 3856 | 250075 | 63843 | 8668 | 14134 | 648801 | 165300 | 93 |
| KUOPION LÄÄNI - KUOPIO LÄN | 288 | 4822 | 8462 | 548530 | 134676 | 13078 | 22269 | 1044456 | 276365 | 104 |
| KESKI-SUOMEN LÄÄNI - MELLERSTA FINLANDS LÄN | 320 | 6211 | 10888 | 709682 | 170032 | 17276 | 28680 | 1373788 | 332691 | 186 |
| VAASAN LÄÄNI - VASA LÄN | 820 | 10089 | 17143 | 1112447 | 271100 | 31413 | 53200 | 2342679 | 561530 | 419 |
| OULUN LÄÄNI - ULEÅBORGS LÄN | 514 | 8605 | 15137 | 974004 | 252262 | 23126 | 38643 | 1889543 | 486605 | 243 |
| LAPIN LÄÄNI - LAPPLANDS LÄN | 219 | 3074 | 5289 | 363710 | 94310 | 9072 | 14993 | 784880 | 203406 | 105 |
| UUDENMAAN LÄÄNI - NYLANDS LÄN | 1398 | 48675 | 83958 | 6331435 | 1567555 | 68887 | 116162 | 5974205 | 1483803 | 305 |
| Kaupungit - Städer | 1054 | 40796 | 69865 | 5361592 | 1332408 | 53322 | 88919 | 4645542 | 1147060 | 207 |
| Pääkaupunkiseutu - Huvudstadsområde | 782 | 34620 | 58894 | 4573984 | 1140768 | 38137 | 63848 | 3387545 | 842048 | 129 |
| Helsinki-Helsingfors | 530 | 20439 | 34931 | 2762014 | 700713 | 23308 | 38690 | 2035246 | 508331 | 93 |
| Espoo-Esbo | 122 | 7190 | 12014 | 903878 | 207594 | 5333 | 9215 | 447971 | 101870 | 9 |
| Hanko-Hangö | 32 | 595 | 1032 | 72749 | 17155 | 1659 | 2846 | 141587 | 35326 | 7 |
| Hyvinkää-Hyvinge | 37 | 1408 | 2476 | 176733 | 49819 | 3199 | 4940 | 279694 | 63748 | 11 |
| Järvenpää-Träskända | 36 | 1031 | 2133 | 141069 | 34013 | 1726 | 2816 | 144862 | 34847 | 13 |
| Karjaa-Karis | 15 | 256 | 445 | 31105 | 6833 | 584 | 938 | 45986 | 10651 | 2 |
| Karkkila-Högfors | 14 | 219 | 379 | 27573 | 5134 | 764 | 1283 | 63799 | 15928 | 6 |
| Kauniainen-Grankulla | 4 | 44 | 67 | 5482 | 1221 | 63 | 93 | 6463 | 1675 | - |
| Kerava-Kervo | 30 | 431 | 730 | 46375 | 10351 | 1205 | 2012 | 96756 | 23727 | 11 |
| Lohja-Lojo | 25 | 523 | 871 | 69781 | 16235 | 1493 | 2643 | 128111 | 33934 | 10 |
| Loviisa-Lovisa | 26 | 562 | 949 | 70330 | 17112 | 1038 | 1702 | 83878 | 20162 | 6 |
| Porvoo-Borgå | 37 | 758 | 1241 | 103623 | 23030 | 2091 | 3583 | 167523 | 39338 | 4 |
| Tammisaari-Ekenäs | 20 | 393 | 715 | 48270 | 11958 | 1426 | 2308 | 105801 | 27351 | 8 |
| Vantaa-Vanda | 126 | 6947 | 11882 | 902610 | 231240 | 9433 | 15850 | 897865 | 230172 | 27 |

| Hankittu polttoaineita Anskaffningen av bränslen 1000 GJ | Bruttoarvo Bruttovärde 1000 mk | Jalostusarvo Förädlingsvärde 1000 mk | Hankittu aineet ja tarvikkeet Anskaffn. av ämnen 1000 mk | Kulutettu sähkö Använd elenergi 1000 kWh | Käyttöomaisuus Hankinta Anskaffn. av anläggningstillg. 1000 mk | Toimituksista vientiin Export av leveranser 1000 mk | Lääni ja kunta Län och kommun |
|--|--------------------------------------|--|--|--|---|--|---|
| 751292 | 289958896 | 108065338 | 123185905 | 33354637 | 20592621 | 86724596 | KOKO MAA - HELA LANDET |
| 516254 | 215811455 | 79363864 | 89982197 | 25498331 | 15739130 | 69210775 | Kaupungit - Städer |
| 235037 | 74147441 | 28701474 | 33203708 | 7856306 | 4853491 | 17513821 | Muut kunnat - Övriga kommuner |
| 213310 | 66869577 | 26283405 | 24430508 | 4198708 | 4178370 | 15767957 | UUDENMAAN LÄÄNI - NYLANDS LÄN |
| 182378 | 53010543 | 17788248 | 25617758 | 4999043 | 3160435 | 18502372 | TURUN JA PORIN LÄÄNI - ÅBO OCH BJÖRNEBORGS LÄN |
| 550 | 639189 | 305223 | 210821 | 95274 | 54508 | 139425 | AHVENANMAAN MAAKUNTA - LANDSKAPET ÅLAND |
| 58779 | 43907962 | 17386538 | 18279829 | 2760997 | 2448476 | 11565741 | HÄMEEN LÄÄNI - TAVASTEHUS LÄN |
| 97255 | 28642722 | 10451213 | 12092207 | 7840656 | 3335137 | 13036275 | KYMEN LÄÄNI - KYMENE LÄN |
| 8103 | 7191973 | 2950389 | 2999843 | 476282 | 505183 | 1781449 | MIKKELIN LÄÄNI - S:T MICHELS LÄN |
| 9906 | 5481377 | 2125264 | 2352582 | 528343 | 282985 | 1413805 | POHJOIS-KARJALAN LÄÄNI - NORRA KARELENS LÄN |
| 25771 | 11893861 | 4369788 | 4877867 | 1772781 | 802120 | 2894961 | KUOPION LÄÄNI - KUOPIO LÄN |
| 21565 | 14893281 | 6159366 | 6043309 | 2877987 | 1153109 | 5738667 | KESKI-SUOMEN LÄÄNI - MELLERSTA FINLANDS LÄN |
| 39535 | 24188350 | 8122836 | 12258706 | 2320781 | 1493830 | 6255280 | VAASAN LÄÄNI - VASA LÄN |
| 64685 | 22185527 | 7967533 | 9004112 | 3157072 | 2459370 | 4299967 | OULUN LÄÄNI - ULEÅBORGS LÄN |
| 29455 | 11054534 | 4155535 | 5018363 | 2326713 | 719098 | 5328697 | LAPIN LÄÄNI - LAPPLANDS LÄN |
| 213310 | 66869577 | 26283405 | 24430508 | 4198708 | 4178370 | 15767957 | UUDENMAAN LÄÄNI - NYLANDS LÄN |
| 149930 | 47053745 | 19702594 | 14566104 | 2229243 | 2723523 | 10612709 | Kaupungit - Städer |
| 58918 | 35817612 | 14541622 | 10909664 | 1248184 | 2203423 | 7386409 | Pääkaupunkiseutu - Huvudstadsområde |
| 42361 | 22571670 | 8458317 | 6479672 | 736118 | 1106805 | 4603133 | Helsinki-Helsingfors |
| 10203 | 6093462 | 3031673 | 1693512 | 224150 | 242434 | 1491857 | Espoo-Esbo |
| 9017 | 1387900 | 486447 | 558014 | 137537 | 58879 | 527250 | Hanko-Hangö |
| 1319 | 1974436 | 909368 | 658270 | 122935 | 67398 | 835055 | Hyvinkää-Hyvinge |
| 331 | 1506258 | 829767 | 425476 | 35459 | 88057 | 463909 | Järvenpää-Träskända |
| 106 | 495530 | 113265 | 324216 | 10460 | 18266 | 41310 | Karjaa-Karis |
| 167 | 421254 | 212100 | 132024 | 40981 | 29596 | 191913 | Karkkila-Högfors |
| 1 | 35389 | 22417 | 6068 | 570 | 3031 | 9597 | Kauniainen-Grankulla |
| 873 | 662999 | 301990 | 236576 | 23558 | -28917 | 59778 | Kerava-Kervo |
| 613 | 1100476 | 434994 | 532929 | 123837 | 52599 | 449738 | Lohja-Lojo |
| 78208 | 1154387 | 611932 | 226244 | 412243 | 64545 | 328937 | Loviisa-Lovisa |
| 110 | 1800023 | 838314 | 369316 | 43766 | 126686 | 147559 | Porvoo-Borgå |
| 269 | 732870 | 422795 | 193375 | 30283 | 42991 | 180851 | Tammisaari-Ekenäs |
| 6353 | 7117091 | 3029215 | 2730412 | 287346 | 851153 | 1281822 | Vantaa-Vanda |

TAULU - TABELL 1

Teollisuustoiminta lääneittäin ja kunnittain vuonna 1988
Den industriella verksamheten länsvis och kommunvis år 1988
The industrial activity by provinces and by communes in 1988

| Lääni ja kunta Län och kommun | Toimi- paikat | | Toimihenkilöt - Työ- tunnit | | Funktionärer Palkat | | Työntekijät - Arbetare | | Omis- tajat | |
|---|------------------|-------|-----------------------------------|-------------------|------------------------|-------|---------------------------|----------------|----------------|-------------------|
| | Lkm | Antal | Lkm | Arbets- timmar | Lkm | Löner | Lkm | Työtun- nit | Lkm | Arbets- timmar |
| | | | 1000 t | 1000 mk | 1000 mk | | 1000 t | 1000 mk | 1000 mk | Antal |
| Muut kunnat - Övriga kommuner | 344 | 7879 | 14093 | 969843 | 235147 | 15565 | 27243 | 1328663 | 336743 | 98 |
| Askola | 9 | 40 | 72 | 4188 | 1189 | 201 | 366 | 13452 | 4006 | 7 |
| Inkoo-Ingå | 4 | 129 | 215 | 16137 | 3711 | 272 | 472 | 30185 | 7049 | 1 |
| Karjalohja-Karislojo | 1 | . | . | . | . | . | . | . | . | . |
| Kirkkonummi-Kyrkslätt | 24 | 1169 | 2381 | 147401 | 37912 | 1884 | 3243 | 171760 | 47284 | - |
| Lapinjärvi-Lappträsk | 7 | 68 | 119 | 8720 | 2159 | 215 | 392 | 14634 | 3388 | 6 |
| Liljendal | 5 | 38 | 58 | 3836 | 1162 | 95 | 161 | 8065 | 2386 | 2 |
| Lohjan kunta-Lojo kommu | 28 | 967 | 1772 | 122315 | 32274 | 1966 | 3246 | 182652 | 48860 | 13 |
| Myrskylä-Mörskom | 3 | 14 | 24 | 1937 | 565 | 73 | 125 | 3870 | 833 | 1 |
| Mäntsälä | 18 | 221 | 364 | 23826 | 5406 | 646 | 1047 | 43335 | 10601 | 8 |
| Nummi-Pusula | 11 | 70 | 110 | 7470 | 1721 | 287 | 496 | 20960 | 5328 | 2 |
| Nurmijärvi | 37 | 509 | 851 | 55512 | 15557 | 1477 | 2536 | 115837 | 33027 | 9 |
| Orimattila | 21 | 372 | 595 | 37620 | 8235 | 816 | 1220 | 52342 | 11723 | 9 |
| Pernaja-Pernå | 8 | 40 | 66 | 4580 | 1068 | 202 | 352 | 14471 | 3662 | 2 |
| Pohja-Pojo | 20 | 242 | 422 | 27816 | 7295 | 739 | 1193 | 55053 | 14006 | 2 |
| Pornainen-Borgnäs | 3 | 24 | 42 | 3406 | 764 | 114 | 193 | 6515 | 1428 | 2 |
| Porvoon mlk-Borgå lk | 22 | 2354 | 4142 | 305435 | 68371 | 2392 | 4991 | 255996 | 57131 | 4 |
| Pukkilä | 3 | 6 | 12 | 904 | 212 | 39 | 58 | 2232 | 441 | 4 |
| Ruotsinpyhtää-Strömfors | 3 | 94 | 160 | 10884 | 2635 | 337 | 550 | 22184 | 5571 | 1 |
| Sammatti | 1 | . | . | . | . | . | . | . | . | . |
| Sipoo-Sibbo | 12 | 167 | 294 | 23509 | 5586 | 496 | 842 | 39177 | 9846 | 5 |
| Siuntio-Sjundeå | 2 | . | . | . | . | . | . | . | . | . |
| Tuusula-Tusby | 67 | 829 | 1433 | 106057 | 24710 | 1930 | 3289 | 166245 | 41877 | 12 |
| Vihti-Vichtis | 35 | 518 | 945 | 57021 | 14247 | 1319 | 2359 | 104661 | 26980 | 5 |
| TURUN JA PORIN LÄÄNI - ÅBO OCH BJÖRNEBORGS LÄN | 1192 | 24723 | 42618 | 2911151 | 674194 | 64543 | 107787 | 5080450 | 1216527 | 518 |
| Kaupungit - Städer | 710 | 19607 | 33870 | 2316099 | 533254 | 47747 | 79649 | 3832382 | 917244 | 274 |
| Turku-Åbo | 208 | 7617 | 13329 | 885230 | 189780 | 16071 | 27250 | 1306496 | 289517 | 62 |
| Harjavalta | 25 | 464 | 802 | 55478 | 12784 | 1373 | 2269 | 121545 | 29235 | 13 |
| Huittinen | 18 | 188 | 315 | 18774 | 3936 | 726 | 1280 | 48996 | 11390 | 11 |
| Ikaalinen-Ikalis | 13 | 111 | 201 | 11974 | 2827 | 540 | 882 | 39296 | 10162 | 4 |
| Kankaanpää | 29 | 300 | 494 | 27670 | 6335 | 1152 | 1926 | 71592 | 16525 | 21 |
| Kokemäki-Kumo | 25 | 171 | 291 | 18560 | 4973 | 633 | 1082 | 46448 | 11868 | 15 |
| Laitila | 27 | 196 | 333 | 22529 | 5325 | 708 | 1210 | 53583 | 12387 | 20 |
| Loimaa | 16 | 212 | 358 | 23918 | 5860 | 831 | 1427 | 57808 | 14084 | 15 |
| Naantali-Nädendal | 19 | 491 | 855 | 60732 | 14102 | 1002 | 1754 | 98158 | 23407 | 4 |
| Parainen-Pargas | 20 | 466 | 813 | 56124 | 14187 | 760 | 1292 | 59703 | 14405 | 7 |
| Parkano | 18 | 258 | 508 | 30483 | 7546 | 851 | 1448 | 61437 | 15784 | 9 |
| Pori-Björneborg | 96 | 3224 | 5383 | 375819 | 90339 | 8283 | 12931 | 683133 | 182936 | 31 |
| Raisio-Reso | 36 | 918 | 1585 | 114473 | 34882 | 1478 | 2488 | 118400 | 28417 | 11 |
| Rauma-Raumo | 46 | 1981 | 3327 | 250376 | 57474 | 4791 | 7954 | 408042 | 98344 | 15 |
| Salo | 54 | 1823 | 3242 | 215585 | 49556 | 4053 | 6776 | 288794 | 65695 | 15 |
| Uusikaupunki-Nystad | 23 | 816 | 1414 | 106591 | 22636 | 3076 | 5263 | 265650 | 67003 | 3 |
| Vammala | 37 | 371 | 620 | 41783 | 10712 | 1419 | 2417 | 103301 | 26085 | 18 |
| Muut kunnat - Övriga kommuner | 482 | 5116 | 8748 | 595052 | 140940 | 16796 | 28138 | 1248068 | 299283 | 244 |
| Alastaro | 8 | 44 | 83 | 4122 | 868 | 126 | 220 | 9440 | 2145 | 6 |
| Aura | 6 | 63 | 110 | 7595 | 1726 | 253 | 381 | 17588 | 4358 | - |
| Dragsfjärd | 4 | 133 | 236 | 14447 | 3407 | 465 | 773 | 37620 | 8175 | - |
| Eura | 17 | 438 | 746 | 54662 | 11501 | 1401 | 2270 | 126516 | 32452 | 9 |
| Eurajoki-Euraäminne | 8 | 388 | 688 | 63063 | 14311 | 310 | 551 | 30266 | 7245 | 3 |
| Halikko | 17 | 110 | 186 | 11380 | 2727 | 366 | 635 | 26647 | 6298 | 6 |
| Honkajoki | 6 | 15 | 24 | 1251 | 266 | 75 | 121 | 5132 | 1216 | 3 |
| Houtskari-Houtskär | 1 | . | . | . | . | . | . | . | . | . |
| Hämeenkyrö-Tavastkyro | 17 | 194 | 341 | 26425 | 7984 | 777 | 1239 | 67502 | 19739 | 6 |
| Jämijärvi | 3 | 5 | 10 | 466 | 114 | 114 | 208 | 5579 | 1434 | 7 |
| Kaarina-S:t Karins | 36 | 629 | 1110 | 71876 | 16474 | 1514 | 2576 | 107292 | 24224 | 9 |

| Hankittu polttoaineita Anskaffningen av bränslen 1000 GJ | Bruttoarvo Bruttovärde 1000 mk | Jalostusarvo Förädlingsvärde 1000 mk | Hankitut aineet ja tarvikkeet Anskaffn. av ämnen 1000 mk | Kulutettu sähkö Använd elenergi 1000 kWh | Käyttöomaisuus Hankinta Anskaffn. av anläggningstillg. 1000 mk | Toimituksista Export av leveranser 1000 mk | Lääni ja kunta Län och kommun |
|--|--------------------------------|--------------------------------------|--|--|--|--|-------------------------------|
| 63380 | 19815832 | 6580811 | 9864404 | 1969465 | 1454847 | 5155248 | Muut kunnat - |
| 16 | 67400 | 37760 | 26071 | 2123 | 1814 | 31624 | Övriga kommuner |
| 19004 | 225784 | -64197 | 13495 | 178866 | 37641 | 3742 | Askola |
| . | . | . | . | . | . | . | Inkoo-Ingå |
| 1249 | 2268391 | 954658 | 1080550 | 101516 | 60914 | 342285 | Karjalohja-Karislojo |
| 62 | 175666 | 35561 | 88440 | 7821 | 10744 | 39366 | Kirkkonummi-Kyrkslätt |
| 9 | 137798 | 42824 | 89455 | 4699 | 3373 | 73518 | Lapinjärvi-Lappträsk |
| 4837 | 1974225 | 715357 | 733617 | 647888 | 101707 | 1077791 | Liljendal |
| 3 | 23857 | 13369 | 7561 | 1184 | 803 | 159 | Lohjan kunta-Lojo kommu |
| 62 | 315260 | 138025 | 111048 | 11848 | 22360 | 56041 | Myrskylä-Mörskom |
| 35 | 107810 | 55298 | 37704 | 3102 | 4757 | 8028 | Mäntsälä |
| 829 | 1305517 | 696158 | 337303 | 51559 | 97937 | 141197 | Nummi-Pusula |
| 119 | 376605 | 180332 | 125841 | 10917 | 26354 | 141668 | Nurmijärvi |
| 87 | 99486 | 39710 | 57126 | 5595 | -1107 | 45810 | Orimattila |
| 261 | 466427 | 183348 | 211694 | 30392 | 18504 | 160592 | Pernaja-Pernå |
| 1 | 31652 | 7851 | 18397 | 595 | 692 | 19161 | Pohja-Pojo |
| 35963 | 9226870 | 1989924 | 5950060 | 821911 | 862213 | 2753453 | Pornainen-Borgnäs |
| 6 | 17915 | 6686 | 10557 | 487 | 859 | - | Porvoo mlk-Borgå lk |
| 0 | 109722 | 70440 | 22918 | 48 | 66 | 21156 | Pukkila |
| . | . | . | . | . | . | . | Ruotsinpyhtää-Strömfors |
| 143 | 415712 | 139377 | 190221 | 20802 | 49436 | 84866 | Sammatti |
| . | . | . | . | . | . | . | Sipoo-Sibbo |
| 490 | 1559243 | 858666 | 471159 | 38908 | 101352 | 89048 | Siuntio-Sjundeå |
| 204 | 880827 | 468040 | 264594 | 28185 | 53784 | 61118 | Tuusula-Tusby |
| . | . | . | . | . | . | . | Vihti-Vichtis |
| 182378 | 53010543 | 17788248 | 25617758 | 4999043 | 3160435 | 18502372 | TURUN JA PORIN LÄÄNI - |
| 48947 | 41601044 | 12984254 | 21218312 | 3358048 | 2441982 | 15793872 | ÅBO OCH BJÖRNEBORGS LÄN |
| 3055 | 10878418 | 3779380 | 4407739 | 330461 | 463098 | 3788166 | Kaupungit - Städer |
| 2046 | 2640603 | 728180 | 1829067 | 352116 | 74093 | 815519 | Turku-Åbo |
| 109 | 447355 | 153682 | 249968 | 8974 | 6606 | 20491 | Harjavalta |
| 171 | 262004 | 102468 | 100011 | 19771 | 15911 | 12815 | Huittinen |
| 327 | 474649 | 173717 | 206730 | 14467 | 20342 | 103866 | Ikaalinen-Ikalis |
| 117 | 278877 | 115445 | 111175 | 17276 | 25746 | 19324 | Kankaanpää |
| 35 | 405932 | 191757 | 154626 | 18428 | 20407 | 177275 | Kokemäki-Kumo |
| 172 | 368864 | 157790 | 149757 | 15658 | 22866 | 110727 | Laitila |
| 13374 | 2582054 | 797224 | 1117733 | 244584 | 373553 | 153974 | Loimaa |
| 2774 | 687796 | 288605 | 126568 | 132776 | 48041 | 67317 | Naantali-Nådendal |
| 147 | 430628 | 156511 | 185237 | 18012 | 33151 | 116867 | Parainen-Pargas |
| 11914 | 8461707 | 1999155 | 5312109 | 638448 | 392435 | 3379480 | Parkano |
| 56 | 1955445 | 462140 | 1148132 | 68518 | 116448 | 192095 | Pori-Björneborg |
| 11476 | 3954599 | 1395962 | 1713502 | 1199743 | 521025 | 2477217 | Raisio-Reso |
| 821 | 3414908 | 1150561 | 1744907 | 75343 | 112610 | 1767782 | Rauma-Raumo |
| 2069 | 3610609 | 1012372 | 2312161 | 150649 | 168975 | 2505321 | Salo |
| 283 | 746596 | 319305 | 348890 | 52824 | 26675 | 85636 | Uusikaupunki-Nystad |
| . | . | . | . | . | . | . | Vammala |
| 133431 | 11409499 | 4803994 | 4399446 | 1640995 | 718453 | 2708500 | Muut kunnat - |
| 11 | 93748 | 33796 | 17825 | 634 | 12524 | 34 | Övriga kommuner |
| 59 | 126126 | 48958 | 47091 | 6157 | 8377 | 19400 | Alastaro |
| 406 | 399451 | 128283 | 239801 | 53124 | 14059 | 160606 | Aura |
| 1229 | 1148785 | 362707 | 577682 | 110111 | 115705 | 449277 | Dragsfjärd |
| 127117 | 1447926 | 782943 | 8490 | 460747 | 106878 | 11603 | Eura |
| 40 | 178724 | 80253 | 74961 | 6505 | 9603 | 38242 | Eurajoki-Euraäminne |
| 80 | 34886 | 12714 | 18141 | 2633 | 1481 | 1430 | Halikko |
| . | . | . | . | . | . | . | Honkajoki |
| 1346 | 667495 | 244449 | 303760 | 194052 | 22394 | 510465 | Houtskari-Houtskär |
| 6 | 48377 | 9840 | 34729 | 1059 | 2606 | 1534 | Hämeenkyrö-Tavastkyro |
| 250 | 1032502 | 530791 | 362243 | 24219 | 46371 | 193681 | Jämijärvi |
| . | . | . | . | . | . | . | Kaarina-S:t Karins |

TAULU - TABELL 1
 Teollisuustoiminta lääneittäin ja kunnittain vuonna 1988
 Den industriella verksamheten länsvis och kommunvis år 1988
 The industrial activity by provinces and by communes in 1988

| Lääni ja kunta Län och kommun | Toimi- paikat | | Toimihenkilöt - Työ- | | Funktionärer - Palkat | | Työntekijät - Arbetare | | Omis- tajat | | | |
|--|------------------|-------|-------------------------|-------------------|--------------------------|--------------------|------------------------|----------------|----------------|--------------------|------------|-------|
| | Lkm Lkm | Antal | Antal | Arbets- timmar | Löner | Sosiaa- likulut | Antal | Työtun- nit | Löner | Sosiaa- likulut | Lkm Lkm | Antal |
| | en | | 1000 t | 1000 mk | 1000 mk | 1000 mk | 1000 t | 1000 mk | 1000 mk | 1000 mk | Antal | |
| Kalanti | 6 | 31 | 54 | 3936 | 1021 | 288 | 413 | 21078 | 4846 | 1 | | |
| Karinainen | 6 | 31 | 55 | 3024 | 645 | 126 | 198 | 8221 | 1660 | 1 | | |
| Karvia | 4 | 9 | 16 | 500 | 141 | 69 | 123 | 3748 | 937 | 6 | | |
| Kemiö-Kimito | 6 | 29 | 45 | 2376 | 613 | 138 | 241 | 9043 | 2406 | 3 | | |
| Kihniö | 4 | 6 | 9 | 485 | 119 | 101 | 162 | 6342 | 1571 | 1 | | |
| Kiikala | 2 | . | . | . | . | . | . | . | . | . | | |
| Kiikoinen | 1 | . | . | . | . | . | . | . | . | . | | |
| Kisko | 6 | 10 | 20 | 907 | 185 | 44 | 81 | 2855 | 701 | 5 | | |
| Kiukainen | 7 | 77 | 142 | 9194 | 2116 | 365 | 548 | 23342 | 5618 | 2 | | |
| Kodisjoki | 1 | . | . | . | . | . | . | . | . | . | | |
| Koski Tl | 6 | 56 | 97 | 7226 | 1592 | 217 | 357 | 14764 | 3048 | 3 | | |
| Kullaa | 1 | . | . | . | . | . | . | . | . | . | | |
| Kustavi-Gustavs | 6 | 14 | 25 | 1424 | 401 | 102 | 165 | 7204 | 1899 | - | | |
| Kuusjoki | 2 | . | . | . | . | . | . | . | . | . | | |
| Köyliö-Kjulo | 4 | 22 | 36 | 2795 | 702 | 120 | 219 | 8785 | 2232 | 4 | | |
| Lappi | 9 | 64 | 112 | 7305 | 1740 | 285 | 480 | 20010 | 4502 | 7 | | |
| Lavia | 4 | 10 | 13 | 774 | 258 | 64 | 107 | 3287 | 976 | 7 | | |
| Lemu | 1 | . | . | . | . | . | . | . | . | . | | |
| Lieto-Lundo | 13 | 128 | 221 | 13858 | 3228 | 520 | 883 | 46450 | 10302 | 6 | | |
| Loimaan kunta- Loimaa kommun | 14 | 158 | 274 | 16868 | 4156 | 453 | 790 | 32337 | 7795 | 8 | | |
| Luvia | 7 | 53 | 80 | 5657 | 1569 | 258 | 408 | 16102 | 4186 | - | | |
| Marttila | 4 | 8 | 14 | 866 | 192 | 66 | 105 | 3294 | 636 | 1 | | |
| Masku | 9 | 81 | 141 | 9361 | 2128 | 151 | 273 | 11992 | 3248 | - | | |
| Mellilä | 3 | 12 | 23 | 1277 | 379 | 78 | 136 | 5072 | 1432 | 4 | | |
| Merikarvia-Sastmola | 7 | 54 | 95 | 6080 | 1933 | 359 | 559 | 30814 | 6885 | 1 | | |
| Merimasku | 1 | . | . | . | . | . | . | . | . | . | | |
| Mietoinen | 3 | 24 | 42 | 2196 | 501 | 178 | 330 | 12267 | 2466 | - | | |
| Mouhijärvi | 1 | . | . | . | . | . | . | . | . | . | | |
| Muurla | 5 | 27 | 42 | 2708 | 617 | 126 | 209 | 7685 | 1802 | 3 | | |
| Mynämäki | 4 | 44 | 76 | 4691 | 1002 | 150 | 256 | 11073 | 2440 | 5 | | |
| Nakkila | 15 | 145 | 243 | 17686 | 4293 | 450 | 762 | 33728 | 8211 | 3 | | |
| Nauvo-Nagu | 1 | . | . | . | . | . | . | . | . | . | | |
| Noormarkku-Norrmark | 11 | 81 | 147 | 8617 | 1813 | 292 | 511 | 18945 | 3926 | 15 | | |
| Nousiainen-Nousis | 2 | . | . | . | . | . | . | . | . | . | | |
| Oripää | 1 | . | . | . | . | . | . | . | . | . | | |
| Paimio-Pemar | 12 | 357 | 617 | 42743 | 10757 | 735 | 1201 | 61845 | 15224 | 9 | | |
| Perniö-Bjärnä | 12 | 109 | 187 | 12825 | 3062 | 374 | 626 | 29965 | 7282 | 9 | | |
| Pertteli | 4 | 110 | 188 | 13102 | 2984 | 448 | 822 | 32827 | 7666 | 2 | | |
| Piikkiö-Pikis | 12 | 59 | 101 | 6028 | 1200 | 207 | 325 | 14075 | 3021 | 9 | | |
| Pomarkku-Pämark | 7 | 34 | 55 | 3674 | 785 | 288 | 521 | 19116 | 4279 | 8 | | |
| Punkalaidun | 8 | 35 | 57 | 3890 | 979 | 192 | 326 | 11657 | 2552 | 13 | | |
| Pyhäranta | 5 | 27 | 45 | 3178 | 844 | 117 | 189 | 8563 | 2118 | 4 | | |
| Pöytyä | 4 | 37 | 56 | 4834 | 1062 | 145 | 212 | 11228 | 2905 | - | | |
| Rauman mlk-Raumo lk | 9 | 24 | 40 | 1717 | 378 | 96 | 154 | 7226 | 1538 | 3 | | |
| Rusko | 8 | 24 | 41 | 2515 | 623 | 121 | 213 | 9826 | 2395 | 3 | | |
| Rymättylä-Rimito | 6 | 38 | 66 | 4684 | 979 | 127 | 215 | 9389 | 2328 | 4 | | |
| Sauvo-Sagu | 2 | . | . | . | . | . | . | . | . | . | | |
| Siikainen | 8 | 33 | 56 | 3428 | 812 | 97 | 166 | 5698 | 1346 | 4 | | |
| Suodenniemi | 1 | . | . | . | . | . | . | . | . | . | | |
| Suomusjärvi | 1 | . | . | . | . | . | . | . | . | . | | |
| Säkylä | 9 | 201 | 339 | 22822 | 6437 | 656 | 1114 | 49631 | 12334 | 2 | | |
| Särkisalo-Finby | 2 | . | . | . | . | . | . | . | . | . | | |
| Taivassalo-Tövsala | 7 | 9 | 17 | 993 | 201 | 145 | 255 | 9075 | 2482 | 2 | | |
| Tarvasjoki | 4 | 21 | 38 | 2976 | 726 | 100 | 180 | 5717 | 1323 | 1 | | |
| Ulvila-Ulvsby | 17 | 318 | 538 | 36256 | 8032 | 754 | 1241 | 53950 | 12109 | 8 | | |
| Vahto | 1 | . | . | . | . | . | . | . | . | . | | |
| Vampula | 5 | 15 | 26 | 1602 | 404 | 63 | 118 | 4378 | 1065 | 5 | | |
| Vehmaa | 7 | 32 | 56 | 2961 | 878 | 123 | 225 | 8710 | 2125 | - | | |
| Viljakkala | 3 | 61 | 8 | 382 | 103 | 36 | 80 | 1966 | 416 | 4 | | |
| Yläne | 4 | 11 | 16 | 1059 | 251 | 50 | 74 | 3060 | 747 | 1 | | |
| Äetsä | 24 | 224 | 389 | 24196 | 5306 | 902 | 1481 | 53485 | 12739 | 9 | | |
| AHVENANMAAN MAAKUNTA - LANDSKAPET ÅLAND | 40 | 307 | 528 | 37970 | 10141 | 709 | 1286 | 55989 | 14697 | 13 | | |

| Hankittu polttoaineita | Bruttoarvo | Jalostusarvo | Hankitut aineet ja tarvikkeet | Kulutettu sähkö | Käyttöomaisuus | Toimituksista | Lääni ja kunta |
|---------------------------|-------------|-----------------|-------------------------------|-----------------|---|----------------------|--|
| Anskaffningen av bränslen | Bruttovärde | Förädlingsvärde | Anskaffn. av ämnen | Använd elenergi | Hankinta Anskaffn. av anläggningstillg. | Export av leveranser | Län och kommun |
| 1000 GJ | 1000 mk | 1000 mk | 1000 mk | 1000 kWh | 1000 mk | 1000 mk | |
| 20 | 74233 | 38870 | 27477 | 2185 | 1862 | 1372 | Kalanti |
| 105 | 74887 | 18691 | 51473 | 4292 | 2922 | 40096 | Karinainen |
| 17 | 57948 | 8835 | 43354 | 2512 | 912 | 3463 | Karvia |
| 157 | 82366 | 33330 | 36427 | 12528 | 2691 | 9083 | Kemiö-Kimito |
| 7 | 34835 | 13730 | 21110 | 1275 | 2560 | - | Kihniö |
| . | . | . | . | . | . | . | Kiikala |
| . | . | . | . | . | . | . | Kiikoinen |
| 5 | 23295 | 10871 | 10502 | 965 | 260 | 958 | Kisko |
| 31 | 161901 | 68449 | 80196 | 6999 | 4486 | 28922 | Kiukainen |
| . | . | . | . | . | . | . | Kodisjoki |
| 56 | 126369 | 43369 | 59591 | 4351 | 4123 | 49772 | Koski Tl |
| . | . | . | . | . | . | . | Kullaa |
| 9 | 29133 | 15495 | 11578 | 2233 | 750 | 1756 | Kustavi-Gustavs |
| . | . | . | . | . | . | . | Kuusjoki |
| 7 | 47519 | 25057 | 16130 | 2409 | 26426 | 13763 | Köyliö-Kjulo |
| 20 | 159031 | 69688 | 76861 | 5798 | 6323 | 32508 | Lappi |
| 8 | 29227 | 6530 | 20345 | 955 | 214 | 2542 | Lavia |
| . | . | . | . | . | . | . | Lemu |
| 94 | 220676 | 122226 | 80570 | 9841 | 10134 | 66132 | Lieto-Lundo |
| . | . | . | . | . | . | . | Loimaan kunta- |
| 104 | 224608 | 80918 | 119369 | 11452 | 6738 | 33149 | Loimaa kommun |
| 10 | 123030 | 57692 | 64774 | 5922 | 10265 | 41047 | Luvia |
| 5 | 15649 | 10985 | 3845 | 675 | 415 | 100 | Marttila |
| 21 | 125885 | 58277 | 42725 | 3203 | 20357 | 33311 | Masku |
| 16 | 97968 | 18514 | 75482 | 1259 | 2064 | 3153 | Mellilä |
| 174 | 224683 | 71599 | 137335 | 18252 | 5437 | 87699 | Merikarvia-Sastmola |
| . | . | . | . | . | . | . | Merimasku |
| 18 | 95823 | 40719 | 48127 | 1597 | 2736 | 13096 | Mietoinen |
| . | . | . | . | . | . | . | Mouhijärvi |
| 39 | 63382 | 28024 | 29136 | 3577 | 3013 | 2860 | Muurla |
| 25 | 52469 | 21539 | 23077 | 2527 | 903 | 16288 | Mynämäki |
| 141 | 310427 | 109081 | 168742 | 19614 | 34747 | 193468 | Nakkila |
| . | . | . | . | . | . | . | Nauvo-Nagu |
| 16 | 101290 | 52629 | 38861 | 3767 | 3119 | 22087 | Noormarkku-Norrmark |
| . | . | . | . | . | . | . | Nousiainen-Nousis |
| . | . | . | . | . | . | . | Oripää |
| 39 | 723370 | 295534 | 172001 | 7203 | 83963 | 52332 | Paimio-Pemar |
| 27 | 180000 | 75427 | 91764 | 4754 | 5773 | 52822 | Perniö-Bjärnä |
| 33 | 215335 | 108543 | 80765 | 11679 | 22844 | 104101 | Pertteli |
| 22 | 99140 | 42442 | 42525 | 1740 | 974 | 25522 | Piikkiö-Pikis |
| 17 | 90513 | 41432 | 44485 | 1763 | 2320 | 8633 | Pomarkku-Påmark |
| 13 | 39842 | 24507 | 12158 | 1414 | 4470 | 758 | Punkalaidun |
| 3 | 62726 | 32423 | 26031 | 3642 | 2799 | 35083 | Pyhäranta |
| 17 | 61034 | 29045 | 26265 | 1176 | 1937 | 34491 | Pöytyä |
| 7 | 38997 | 19151 | 17760 | 972 | 896 | 500 | Rauman mlk-Raumo lk |
| 10 | 46577 | 26891 | 13348 | 1874 | 3429 | 1680 | Rusko |
| 10 | 75543 | 33377 | 31274 | 4976 | 4078 | 14895 | Rymättylä-Rimito |
| . | . | . | . | . | . | . | Sauvo-Sagu |
| 19 | 51083 | 23426 | 11543 | 3069 | 1739 | 1252 | Siikainen |
| . | . | . | . | . | . | . | Suodenniemi |
| . | . | . | . | . | . | . | Suomusjärvi |
| 644 | 557694 | 145123 | 325877 | 23458 | 21363 | 28249 | Säkylä |
| . | . | . | . | . | . | . | Särkisalo-Finby |
| 41 | 64511 | 36436 | 18139 | 7238 | 1640 | 34061 | Taivassalo-Tövsala |
| 94 | 48088 | 19347 | 19566 | 2070 | 4281 | 3 | Tarvasjoki |
| 21 | 419597 | 142301 | 190714 | 15413 | 18158 | 122746 | Ulvila-Ulvsby |
| . | . | . | . | . | . | . | Vahto |
| 23 | 28433 | 15996 | 3070 | 3281 | 1955 | - | Vampula |
| 24 | 35159 | 19192 | 10923 | 4500 | 3073 | 15496 | Vehmaa |
| 2 | 16418 | 6599 | 9241 | 156 | 4735 | 3300 | Viljakkala |
| 2 | 21032 | 9208 | 11249 | 647 | 1149 | 272 | Yläne |
| 582 | 459009 | 262249 | 98082 | 527949 | 26179 | 59993 | Äetsä |
| 550 | 639189 | 305223 | 210821 | 95274 | 54508 | 139425 | AHVENANMAAN MAAKUNTA - LANDSKAPET ÅLAND |

TAULU - TABELL 1

Teollisuustoiminta lääneittäin ja kunnittain vuonna 1988
Den industriella verksamheten länsvis och kommunvis år 1988
The industrial activity by provinces and by communes in 1988

| Lääni ja kunta Län och kommun | Toimi- paikat | | Toimihenkilöt - Työ- | | Funktionärer Palkat | | Työntekijät - Arbetare | | Omis- tajat | |
|----------------------------------|------------------|--------------|-----------------------------|-----------------|--|--------------|---|----------------------------|--|-----------------------|
| | Lkm Antal | Lkm Antal | tunnit Arbets- timmar | Löner 1000 t | Sosiaa- likulut Social- kost- nader 1000 mk | Lkm Antal | Työtun- nit Arbets- timmar 1000 t | Palkat Löner 1000 mk | Sosiaa- likulut Social- kost- nader 1000 mk | Lkm Ågare Antal |
| Kaupungit - Städer | 24 | 175 | 300 | 20973 | 4431 | 386 | 680 | 30074 | 7095 | 7 |
| Maarianhamina-Mariehamn | 24 | 175 | 300 | 20973 | 4431 | 386 | 680 | 30074 | 7095 | 7 |
| Muut kunnat - Övriga kommuner | 16 | 132 | 228 | 16997 | 5710 | 323 | 606 | 25915 | 7602 | 6 |
| Finström | 3 | 18 | 30 | 2303 | 550 | 68 | 124 | 5623 | 1327 | - |
| Föglö | 1 | . | . | . | . | . | . | . | . | . |
| Hammarland | 2 | . | . | . | . | . | . | . | . | . |
| Jomala | 5 | 34 | 57 | 4170 | 1094 | 109 | 205 | 10174 | 2294 | - |
| Kumlinge | 1 | . | . | . | . | . | . | . | . | . |
| Lemland | 1 | . | . | . | . | . | . | . | . | . |
| Saltvik | 2 | . | . | . | . | . | . | . | . | . |
| Sund | 1 | . | . | . | . | . | . | . | . | . |
| HÄMEEN LÄÄNI - TAVASTEHUS LÄN | 1224 | 24251 | 41919 | 2801215 | 708262 | 64646 | 106518 | 5044664 | 1256403 | 515 |
| Kaupungit - Städer | 751 | 18460 | 31778 | 2153280 | 552052 | 46708 | 75896 | 3697254 | 937163 | 265 |
| Hämeenlinna-Tavastehus | 63 | 1511 | 2544 | 176077 | 44254 | 4323 | 7183 | 349089 | 87738 | 24 |
| Forssa | 43 | 703 | 1243 | 74359 | 17288 | 3203 | 5352 | 233813 | 57575 | 5 |
| Lahti-Lahtis | 143 | 3845 | 6647 | 429597 | 102834 | 10378 | 16821 | 773437 | 190439 | 54 |
| Mänttä | 11 | 385 | 650 | 45700 | 12437 | 1157 | 1686 | 103634 | 28395 | 1 |
| Nokia | 36 | 1241 | 2146 | 148827 | 42453 | 3744 | 6119 | 308193 | 81418 | 16 |
| Orivesi | 23 | 125 | 210 | 12471 | 2713 | 617 | 973 | 36708 | 8147 | 9 |
| Riihimäki | 48 | 828 | 1397 | 96652 | 22936 | 2084 | 3525 | 166120 | 43181 | 21 |
| Tampere-Tammerfors | 308 | 7836 | 13507 | 910946 | 235040 | 16558 | 26391 | 1334724 | 339533 | 116 |
| Toijala | 25 | 394 | 705 | 47009 | 10913 | 1050 | 1844 | 76789 | 18744 | 7 |
| Valkeakoski | 30 | 1429 | 2431 | 189130 | 56181 | 3079 | 5083 | 281939 | 74226 | 5 |
| Virrat-Virdois | 21 | 163 | 298 | 22512 | 5003 | 515 | 919 | 32808 | 7767 | 7 |
| Muut kunnat - Övriga kommuner | 473 | 5791 | 10141 | 647935 | 156210 | 17938 | 30622 | 1347410 | 319240 | 250 |
| Asikkala | 19 | 102 | 166 | 9434 | 2188 | 648 | 1102 | 38107 | 8640 | 15 |
| Hattula | 9 | 67 | 114 | 6850 | 1419 | 296 | 451 | 19274 | 4367 | 6 |
| Hauho | 6 | 7 | 11 | 690 | 189 | 59 | 101 | 3759 | 881 | 5 |
| Hausjärvi | 16 | 134 | 211 | 14968 | 3718 | 481 | 834 | 36212 | 9258 | 2 |
| Hollola | 48 | 728 | 1269 | 82129 | 20968 | 1682 | 2933 | 122128 | 27963 | 24 |
| Humppila | 5 | 31 | 51 | 2447 | 536 | 158 | 273 | 9660 | 2071 | 5 |
| Janakkala | 33 | 532 | 951 | 62845 | 14955 | 1718 | 2881 | 145592 | 34677 | 11 |
| Jokioinen-Jockis | 8 | 89 | 151 | 9287 | 1250 | 190 | 326 | 15996 | 2981 | 7 |
| Juupajoki | 5 | 60 | 99 | 6138 | 1488 | 230 | 390 | 15554 | 3224 | 2 |
| Kalvola | 4 | 84 | 148 | 10027 | 2281 | 300 | 471 | 23849 | 5112 | 1 |
| Kangasala | 34 | 209 | 376 | 22172 | 5294 | 752 | 1411 | 60893 | 13885 | 12 |
| Koski Hl | 2 | . | . | . | . | . | . | . | . | . |
| Kuorevesi | 2 | . | . | . | . | . | . | . | . | . |
| Kuru | 3 | 4 | 7 | 327 | 101 | 86 | 135 | 6207 | 1499 | - |
| Kylmäkoski | 6 | 108 | 190 | 11420 | 2870 | 174 | 297 | 12961 | 3084 | 2 |
| Kärkölä | 11 | 120 | 235 | 16408 | 3795 | 524 | 942 | 40341 | 9342 | 2 |
| Lammi | 7 | 26 | 44 | 2461 | 618 | 144 | 259 | 9050 | 2089 | 4 |
| Lempäälä | 24 | 293 | 524 | 31516 | 7474 | 590 | 1021 | 43219 | 10101 | 13 |
| Loppi | 10 | 45 | 80 | 4416 | 999 | 150 | 261 | 10387 | 2393 | 10 |
| Luopioinen | 5 | 34 | 62 | 3311 | 639 | 165 | 292 | 9203 | 1877 | 3 |
| Längelmäki | 1 | . | . | . | . | . | . | . | . | . |
| Nastola | 41 | 1003 | 1676 | 117664 | 28585 | 2530 | 4313 | 201812 | 47839 | 25 |
| Padasjoki | 13 | 76 | 136 | 8494 | 1854 | 368 | 622 | 24528 | 5233 | 4 |
| Pirkkala-Birkkala | 24 | 167 | 296 | 19392 | 4581 | 525 | 912 | 40963 | 9390 | 20 |
| Pälkäne | 10 | 57 | 98 | 6788 | 1989 | 248 | 405 | 16640 | 3867 | 10 |
| Renko | 3 | 44 | 86 | 5285 | 1360 | 141 | 272 | 13087 | 2930 | 2 |
| Ruovesi | 15 | 101 | 177 | 11615 | 2541 | 602 | 966 | 40326 | 9306 | 8 |
| Sahalahti | 5 | 280 | 489 | 27309 | 6829 | 615 | 1130 | 45848 | 11449 | - |

| Hankittu polttoaineita Anskaffningen av bränslen 1000 GJ | Bruttoarvo Bruttovärde 1000 mk | Jalostusarvo Förädlingsvärde 1000 mk | Hankitut aineet ja tarvikkeet Anskaffn. av ämnen 1000 mk | Kulutettu sähkö Använd elenergi 1000 kWh | Käyttöomaisuus Hankinta Anskaffn. av anläggningstillg. 1000 mk | Toimitukset vientiin Export av leveranser 1000 mk | Lääni ja kunta Län och kommun |
|--|--------------------------------------|--|--|--|---|---|----------------------------------|
| 449 | 270785 | 112103 | 88654 | 84881 | 21982 | 53163 | Kaupungit - Städer |
| 449 | 270785 | 112103 | 88654 | 84881 | 21982 | 53163 | Maarianhamina-Mariehamn |
| 101 | 368404 | 193120 | 122167 | 10393 | 32526 | 86262 | Muut kunnat - |
| 4 | 49993 | 17429 | 28249 | 1216 | 5620 | 41651 | Övriga kommuner |
| . | . | . | . | . | . | . | Finström |
| . | . | . | . | . | . | . | Föglö |
| 17 | 111496 | 43287 | 41219 | 2917 | 9252 | 15939 | Hammarland |
| . | . | . | . | . | . | . | Jomala |
| . | . | . | . | . | . | . | Kumlinge |
| . | . | . | . | . | . | . | Lemland |
| . | . | . | . | . | . | . | Saltvik |
| . | . | . | . | . | . | . | Sund |
| 58779 | 43907962 | 17386538 | 18279829 | 2760997 | 2448476 | 11565741 | HÄMEEN LÄÄNI - TAVASTEHUS LÄN |
| 52416 | 33604112 | 13011205 | 13960256 | 2185463 | 1818238 | 8913093 | Kaupungit - Städer |
| 3796 | 4813283 | 1518828 | 2233792 | 210246 | 299721 | 957713 | Hämeenlinna-Tavastehus |
| 1214 | 2404144 | 895372 | 1259826 | 69952 | 61746 | 162975 | Forssa |
| 10297 | 5991125 | 2634673 | 2196685 | 197882 | 363638 | 1087321 | Lahti-Lahtis |
| 3894 | 1258390 | 345749 | 608388 | 233670 | 116443 | 437957 | Mänttä |
| 2709 | 2773054 | 1063051 | 937984 | 251867 | -114012 | 674557 | Nokia |
| 42 | 223526 | 93654 | 92008 | 9680 | 7331 | 38539 | Orivesi |
| 1239 | 1458474 | 534964 | 543886 | 81878 | 99509 | 202147 | Riihimäki |
| 14212 | 11092871 | 4702594 | 4414362 | 678289 | 753762 | 3758420 | Tampere-Tammerfors |
| 179 | 626212 | 248799 | 285174 | 17958 | 35323 | 153021 | Toijala |
| 14780 | 2696771 | 856970 | 1286051 | 425809 | 170415 | 1379806 | Valkeakoski |
| 54 | 266262 | 116551 | 102100 | 8232 | 24362 | 60637 | Virrat-Virdois |
| 6363 | 10303850 | 4375333 | 4319573 | 575534 | 630238 | 2652648 | Muut kunnat - Övriga kommuner |
| 143 | 198438 | 99529 | 77238 | 6170 | 17106 | 74803 | Asikkala |
| 13 | 146208 | 67068 | 33482 | 2756 | 6961 | 830 | Hattula |
| 13 | 31682 | 9776 | 20220 | 1002 | 1964 | - | Hauho |
| 82 | 246254 | 118263 | 90131 | 16381 | 50632 | 27975 | Hausjärvi |
| 245 | 819298 | 323410 | 316320 | 23355 | 8912 | 236390 | Hollola |
| 26 | 77932 | 22147 | 48950 | 2976 | 4781 | 7809 | Humppila |
| 2270 | 1392814 | 659983 | 472845 | 160576 | 92137 | 432218 | Janakkala |
| 214 | 195006 | 78978 | 87648 | 20639 | 29333 | 7723 | Jokioinen-Jockis |
| 401 | 180719 | 59174 | 112772 | 9793 | 13978 | 129480 | Juupajoki |
| 189 | 94694 | 61428 | 7975 | 6081 | -438 | 29500 | Kalvola |
| 123 | 362099 | 199946 | 87506 | 6632 | 15821 | 25136 | Kangasala |
| . | . | . | . | . | . | . | Koski Hl |
| . | . | . | . | . | . | . | Kuorevesi |
| 5 | 16456 | 12555 | 1510 | 881 | 700 | 4807 | Kuru |
| 19 | 94100 | 51230 | 31689 | 2217 | 10089 | 49325 | Kylmäkoski |
| 635 | 305605 | 111392 | 150160 | 31591 | 22776 | 158418 | Kärkölä |
| 34 | 64435 | 24338 | 35357 | 2024 | 7513 | 3 | Lammi |
| 79 | 409116 | 180999 | 173862 | 11033 | -10864 | 17823 | Lempäälä |
| 21 | 60099 | 21945 | 29580 | 3513 | 5769 | 8318 | Loppi |
| 52 | 56309 | 26571 | 22710 | 3292 | 851 | 1782 | Luopioinen |
| . | . | . | . | . | . | . | Längelmäki |
| 364 | 1620002 | 654119 | 727065 | 69463 | 136057 | 492099 | Nastola |
| 39 | 115226 | 58050 | 35893 | 6301 | 7619 | 17519 | Padasjoki |
| 82 | 295273 | 154606 | 94067 | 9104 | 8571 | 7302 | Pirkkala-Birkala |
| 40 | 113055 | 43001 | 57094 | 3749 | 4601 | 4603 | Pälkäne |
| 185 | 142267 | 32728 | 111427 | 11368 | 4658 | 92730 | Renko |
| 167 | 238781 | 107060 | 106859 | 14997 | 10132 | 97777 | Ruovesi |
| 111 | 490638 | 202627 | 218003 | 15754 | 50710 | 2724 | Sahalahti |

TAULU - TABELL 1

Teollisuustoiminta lääneittäin ja kunnittain vuonna 1988
Den industriella verksamheten länsvis och kommunvis år 1988
The industrial activity by provinces and by communes in 1988

| Lääni ja kunta Län och kommun | Toimi- paikat Lkm | | Toimihenkilöt - Työ- tunnit | | Funktionärer Palkat | | Työntekijät - Arbetare | | | Omis- tajat | |
|---|----------------------|-------------------------|-----------------------------------|-------------------|------------------------|--------------------|---------------------------|----------------|---------------|--------------------|-------|
| | Antal | Arbets- ställ- en | Antal | Arbets- timmar | Löner | Sosiaa- likulut | Antal | Työtun- nit | Palkat | Sosiaa- likulut | Lkm |
| | | | 1000 t | 1000 mk | 1000 mk | 1000 mk | 1000 t | 1000 mk | 1000 mk | 1000 mk | Antal |
| Somero | 20 | 142 | 247 | 14698 | 3355 | 491 | 860 | 35282 | 8403 | 10 | |
| Tammela | 5 | 31 | 49 | 3455 | 869 | 121 | 203 | 9558 | 2077 | 3 | |
| Tuulos | 1 | . | . | . | . | . | . | . | . | . | |
| Urjala | 16 | 128 | 222 | 14730 | 3258 | 515 | 868 | 38319 | 8263 | 10 | |
| Viiala | 11 | 102 | 181 | 10883 | 2547 | 653 | 1090 | 45671 | 13670 | 3 | |
| Vilppula | 14 | 226 | 383 | 24892 | 5818 | 722 | 1180 | 56692 | 13428 | 4 | |
| Ylöjärvi | 30 | 374 | 691 | 45270 | 10395 | 1251 | 2067 | 94328 | 23651 | 24 | |
| Ypäjä | 7 | 35 | 60 | 3926 | 919 | 168 | 297 | 12560 | 2832 | 1 | |
| KYMEN LÄÄNI - KYMME NE LÄN | 451 | 8774 | 15287 | 1078733 | 268104 | 26840 | 45362 | 2516922 | 620788 | 177 | |
| Kaupungit - Städer | 300 | 7456 | 13015 | 923018 | 228491 | 21771 | 36763 | 2077805 | 508141 | 88 | |
| Kouvola | 44 | 455 | 777 | 52093 | 12075 | 1417 | 2417 | 114243 | 26981 | 13 | |
| Anjalankoski | 26 | 741 | 1352 | 89231 | 26153 | 2561 | 4471 | 268461 | 70161 | 7 | |
| Hamina-Fredrikshamn | 16 | 227 | 402 | 27508 | 6597 | 524 | 816 | 38804 | 9233 | 10 | |
| Imatra | 44 | 1184 | 2083 | 150840 | 34432 | 4179 | 6850 | 415980 | 97455 | 12 | |
| Kotka | 67 | 2063 | 3596 | 255813 | 65172 | 5036 | 8560 | 483152 | 120862 | 17 | |
| Kuusankoski | 37 | 929 | 1605 | 117421 | 28656 | 3156 | 5418 | 317866 | 76399 | 3 | |
| Lappeenranta- Villmanstrand | 66 | 1857 | 3200 | 230112 | 55406 | 4898 | 8231 | 439299 | 107050 | 26 | |
| Muut kunnat - Övriga kommuner | 151 | 1318 | 2272 | 155715 | 39613 | 5069 | 8599 | 439117 | 112647 | 89 | |
| Elimäki | 13 | 281 | 483 | 31990 | 8075 | 729 | 1179 | 55208 | 14398 | 2 | |
| Iitti | 19 | 137 | 231 | 13718 | 2982 | 520 | 889 | 37808 | 8223 | 9 | |
| Jaala | 1 | . | . | . | . | . | . | . | . | . | |
| Joutseno | 27 | 312 | 546 | 39659 | 9935 | 1284 | 2142 | 117244 | 31964 | 11 | |
| Lemi | 2 | . | . | . | . | . | . | . | . | . | |
| Luumäki | 6 | 22 | 36 | 2517 | 541 | 154 | 269 | 11732 | 2865 | 2 | |
| Nuijamaa | 1 | . | . | . | . | . | . | . | . | . | |
| Parikkala | 10 | 96 | 164 | 9990 | 2229 | 311 | 507 | 21479 | 5391 | 2 | |
| Pyhtää-Pyttis | 6 | 26 | 45 | 3440 | 879 | 77 | 135 | 6603 | 1625 | 4 | |
| Rautjärvi | 7 | 173 | 296 | 22083 | 5706 | 564 | 947 | 55924 | 14894 | 3 | |
| Ruokolahti | 6 | 11 | 17 | 917 | 214 | 67 | 123 | 5038 | 1132 | 7 | |
| Saari | 2 | . | . | . | . | . | . | . | . | . | |
| Savitaipale | 8 | 16 | 26 | 1325 | 258 | 113 | 221 | 6567 | 1410 | 8 | |
| Suomenniemi | 1 | . | . | . | . | . | . | . | . | . | |
| Taipalsaari | 4 | 4 | 7 | 320 | 113 | 28 | 52 | 1177 | 256 | 7 | |
| Valkeala | 15 | 27 | 49 | 2771 | 679 | 248 | 478 | 20724 | 4963 | 10 | |
| Vehkalahti-Veckelax | 16 | 196 | 345 | 25324 | 7585 | 812 | 1383 | 89343 | 23046 | 15 | |
| Virolahti | 3 | - | - | - | - | 32 | 56 | 2073 | 553 | 2 | |
| Ylämaa | 4 | 2 | 2 | 72 | 25 | 43 | 67 | 2377 | 650 | 2 | |
| MIKKELIN LÄÄNI - S:T MICHELS LÄN | 294 | 3327 | 5750 | 384844 | 93095 | 12534 | 20875 | 909392 | 224441 | 107 | |
| Kaupungit - Städer | 138 | 2302 | 3958 | 271944 | 66001 | 7517 | 12354 | 568153 | 142754 | 41 | |
| Mikkeli-S:t Michel | 45 | 723 | 1194 | 87377 | 21470 | 2756 | 4487 | 193731 | 47471 | 15 | |
| Heinola | 38 | 642 | 1101 | 78442 | 19393 | 2019 | 3563 | 176067 | 43300 | 7 | |
| Pieksämäki | 24 | 230 | 355 | 21491 | 5447 | 947 | 1432 | 66169 | 17546 | 11 | |
| Savonlinna-Nyslott | 31 | 707 | 1308 | 84634 | 19691 | 1795 | 2872 | 132186 | 34437 | 8 | |
| Muut kunnat - Övriga kommuner | 156 | 1025 | 1792 | 112900 | 27094 | 5017 | 8521 | 341239 | 81687 | 66 | |
| Anttola | 3 | 2 | 3 | 72 | 15 | 21 | 41 | 1162 | 368 | 2 | |
| Enonkoski | 2 | . | . | . | . | . | . | . | . | . | |
| Hartola | 7 | 25 | 44 | 3189 | 858 | 152 | 276 | 9243 | 2346 | 10 | |

| Hankittu polttoaineita Anskaffningen av bränslen | Bruttoarvo Bruttovärde | Jalostusarvo Förädlingsvärde | Hankitut aineet ja tarvikkeet Anskaffn. av ämnen | Kulutettu sähkö Använd elenergi | Käyttöomaisuus Hankinta Anskaffn. av anläggningstillg. | Toimituksista vientiin Export av leveranser | Lääni ja kunta Län och kommun |
|---|---------------------------|---------------------------------|---|------------------------------------|--|---|-------------------------------------|
| 1000 GJ | 1000 mk | 1000 mk | 1000 mk | 1000 kWh | 1000 mk | 1000 mk | |
| 106 | 341184 | 102109 | 212520 | 7320 | 12674 | 7547 | Somero |
| 16 | 45254 | 21608 | 17445 | 1941 | 2081 | 19800 | Tammela |
| . | . | . | . | . | . | . | Tuulos |
| 86 | 239849 | 84721 | 81192 | 27240 | 24928 | 32779 | Urjala |
| 185 | 237250 | 98520 | 112491 | 15816 | 9204 | 111991 | Viiala |
| 20 | 630341 | 215872 | 324408 | 34454 | 14040 | 270930 | Vilppula |
| 96 | 607207 | 271806 | 224982 | 30124 | 49791 | 174208 | Ylöjärvi |
| 11 | 83114 | 36653 | 42480 | 1676 | 6186 | 4322 | Ypäjä |
| 97255 | 28642722 | 10451213 | 12092207 | 7840656 | 3335137 | 13036275 | KYMEN LÄÄNI - KYMENE LÄN |
| 85703 | 23531577 | 8472365 | 9918656 | 6027643 | 2909256 | 11371883 | Kaupungit - Städer |
| 1401 | 1098193 | 323985 | 605549 | 23745 | 36214 | 10154 | Kouvola |
| 9102 | 3318755 | 1388507 | 1422335 | 1575336 | 276374 | 2390638 | Anjalankoski |
| 125 | 357188 | 119198 | 174162 | 21281 | 29819 | 42759 | Hamina-Fredrikshamn |
| 20299 | 4695590 | 1884861 | 1730218 | 1143215 | 857295 | 2588741 | Imatra |
| 23672 | 4412115 | 1665931 | 1649190 | 888858 | 416950 | 1644203 | Kotka |
| 13629 | 4618727 | 1567909 | 2139697 | 1359964 | 1041316 | 2185507 | Kuusankoski |
| 17475 | 5031009 | 1521974 | 2197505 | 1015244 | 251288 | 2509881 | Lappeenranta- Villmanstrand |
| 11552 | 5111145 | 1978848 | 2173551 | 1813013 | 425881 | 1664392 | Muut kunnat - Övriga kommuner |
| 103 | 810718 | 261839 | 396391 | 20866 | 65338 | 98515 | Elimäki |
| 52 | 309785 | 111490 | 81349 | 9490 | 16031 | 43747 | Iitti |
| . | . | . | . | . | . | . | Jaala |
| 6456 | 1564931 | 698490 | 696028 | 674044 | 92918 | 248374 | Joutseno |
| . | . | . | . | . | . | . | Lemi |
| 256 | 107312 | 45098 | 52300 | 4007 | 805 | 11975 | Luumäki |
| . | . | . | . | . | . | . | Nuijamaa |
| 83 | 239232 | 65295 | 142306 | 60045 | 12553 | 83 | Parikkala |
| 7 | 49595 | 30206 | 14407 | 3051 | 20563 | 1450 | Pyhtää-Pyttis |
| 1820 | 682915 | 241067 | 287459 | 163855 | 22946 | 481572 | Rautjärvi |
| 9 | 17298 | 10082 | 3315 | 630 | 468 | - | Ruokolahti |
| . | . | . | . | . | . | . | Saari |
| 13 | 41973 | 20187 | 18733 | 1879 | 1822 | 14849 | Savitaipale |
| . | . | . | . | . | . | . | Suomenniemi |
| 2 | 14061 | 4318 | 4952 | 375 | 1092 | 108 | Taipalsaari |
| 18 | 109096 | 58412 | 37208 | 5053 | 933 | 29136 | Valkeala |
| 2698 | 1106750 | 400089 | 420396 | 866312 | 190618 | 712545 | Vehkalahti-Veckelax |
| 11 | 8687 | 4524 | 2896 | 516 | 550 | 4000 | Virolahti |
| 15 | 18651 | 12133 | 3101 | 1344 | 1412 | 15831 | Ylämaa |
| 8103 | 7191973 | 2950389 | 2999843 | 476282 | 505183 | 1781449 | MIKKELIN LÄÄNI - S:T MICHELS LÄN |
| 6503 | 4605034 | 1781493 | 1870752 | 312592 | 360149 | 1067149 | Kaupungit - Städer |
| 1468 | 1641949 | 586886 | 692955 | 51649 | 128591 | 275163 | Mikkeli-S:t Michel |
| 3607 | 1364765 | 623565 | 474991 | 206797 | 216992 | 444604 | Heinola |
| 553 | 325375 | 184188 | 63794 | 15800 | 15680 | 23996 | Pieksämäki |
| 874 | 1272945 | 386854 | 639012 | 38346 | -1114 | 323386 | Savonlinna-Nyslott |
| 1600 | 2586939 | 1168896 | 1129091 | 163690 | 145034 | 714300 | Muut kunnat - Övriga kommuner |
| 4 | 8599 | 3022 | 3809 | 527 | 11 | 609 | Anttola |
| . | . | . | . | . | . | . | Enonkoski |
| 9 | 44400 | 23750 | 16259 | 1281 | 3209 | 10760 | Hartola |

TAULU - TABELL 1

Teollisuustoiminta lääneittäin ja kunnittain vuonna 1988
Den industriella verksamheten länsvis och kommunvis år 1988
The industrial activity by provinces and by communes in 1988

| Lääni ja kunta Län och kommun | Toimi- paikat | | Toimihenkilöt - Työ- tunnit | | Funktionärer Palkat | | Työntekijät - Arbetare | | | Omis- tajat | |
|--|------------------|-------------------------|-----------------------------------|---------------|---------------------------|---------|---------------------------|-------------------|----------------|---------------------------|------------|
| | Lkm | Antal | Arbets- timmar | Löner | Sosiaa- likulut | Löner | Lkm | Työtun- nit | Palkat | Sosiaa- likulut | Lkm |
| | Antal | Arbets- ställ- en | 1000 t | 1000 mk | Social- kost- nader | 1000 mk | Antal | Arbets- timmar | Löner | Social- kost- nader | Antal |
| | | | | | | | | 1000 t | 1000 mk | 1000 mk | |
| Haukivuori | 4 | 22 | 37 | 1969 | 538 | | 64 | 105 | 4242 | 1124 | 2 |
| Heinolan mlk-Heinola lk | 20 | 252 | 451 | 28077 | 6162 | | 762 | 1244 | 59325 | 14923 | 1 |
| Heinävesi | 5 | 41 | 71 | 4196 | 982 | | 192 | 333 | 11858 | 2918 | 4 |
| Hirvensalmi | 4 | 7 | 13 | 491 | 123 | | 84 | 147 | 5402 | 1161 | - |
| Joroinen-Jorois | 12 | 42 | 77 | 4149 | 977 | | 176 | 277 | 11733 | 3107 | 3 |
| Juva | 6 | 30 | 54 | 3523 | 812 | | 162 | 269 | 12262 | 3026 | 6 |
| Jäppilä | 1 | . | . | . | . | | . | . | . | . | . |
| Kangasniemi | 11 | 72 | 123 | 7429 | 1724 | | 352 | 611 | 21206 | 4797 | 4 |
| Kerimäki | 5 | 29 | 51 | 3208 | 879 | | 117 | 201 | 8932 | 2185 | - |
| Mikkelin mlk- S:t Michels lk | 9 | 43 | 71 | 5050 | 1105 | | 198 | 375 | 13241 | 2998 | 1 |
| Mäntyharju | 11 | 92 | 156 | 9209 | 2544 | | 695 | 1317 | 43456 | 10429 | 4 |
| Pertunmaa | 4 | 8 | 14 | 785 | 165 | | 51 | 88 | 3623 | 816 | 2 |
| Pieksämäen mlk- Pieksämäki lk | 8 | 88 | 155 | 9616 | 2531 | | 377 | 639 | 26198 | 6535 | 2 |
| Punkaharju | 5 | 37 | 61 | 4254 | 1138 | | 299 | 452 | 20018 | 3735 | 5 |
| Puumala | 3 | 6 | 10 | 558 | 128 | | 95 | 157 | 6218 | 1265 | - |
| Rantasalmi | 5 | 35 | 58 | 3116 | 732 | | 179 | 303 | 9889 | 2348 | 2 |
| Ristiina | 10 | 87 | 154 | 10509 | 2483 | | 533 | 865 | 36958 | 9097 | 4 |
| Savonranta | 3 | 8 | 13 | 1033 | 200 | | 47 | 78 | 2248 | 430 | - |
| Sulkava | 5 | 22 | 40 | 2412 | 560 | | 128 | 166 | 8183 | 1439 | 3 |
| Sysmä | 11 | 38 | 68 | 4921 | 1009 | | 173 | 313 | 11515 | 2585 | 8 |
| Virtasalmi | 2 | . | . | . | . | | . | . | . | . | . |
| POHJOIS-KARJALAN LÄÄNI - NORRA KARELENS LÄN | 215 | 2279 | 3856 | 250075 | 63843 | | 8668 | 14134 | 648801 | 165300 | 93 |
| Kaupungit - Städer | 114 | 1604 | 2711 | 175116 | 43324 | | 5484 | 8807 | 412933 | 104829 | 45 |
| Joensuu | 47 | 1077 | 1800 | 120074 | 28671 | | 3013 | 4908 | 223509 | 57318 | 16 |
| Lieksa | 26 | 258 | 444 | 25960 | 7301 | | 1197 | 1922 | 96714 | 24521 | 12 |
| Nurmes | 18 | 107 | 194 | 10808 | 3056 | | 582 | 941 | 40581 | 10087 | 12 |
| Outokumpu | 23 | 162 | 273 | 18274 | 4296 | | 692 | 1036 | 52129 | 12903 | 5 |
| Muut kunnat - Övriga kommuner | 101 | 675 | 1145 | 74959 | 20519 | | 3184 | 5327 | 235868 | 60471 | 48 |
| Eno | 12 | 142 | 244 | 16472 | 5512 | | 785 | 1308 | 68079 | 18967 | 5 |
| Ilomantsi-Ilomants | 7 | 80 | 140 | 8933 | 2291 | | 289 | 507 | 17808 | 4379 | 1 |
| Juuka | 11 | 63 | 114 | 7420 | 1877 | | 291 | 533 | 22416 | 6091 | 6 |
| Kesälahti | 8 | 39 | 67 | 4626 | 1357 | | 173 | 291 | 11571 | 2664 | 8 |
| Kiihtelysvaara | 3 | 18 | 30 | 1740 | 369 | | 178 | 260 | 8660 | 1949 | 4 |
| Kitee | 19 | 192 | 326 | 21645 | 5236 | | 881 | 1439 | 69070 | 17454 | 8 |
| Kontiolahti | 9 | 29 | 46 | 2705 | 653 | | 94 | 156 | 6202 | 1558 | 5 |
| Liperi | 8 | 19 | 29 | 2001 | 423 | | 117 | 183 | 8323 | 2020 | 3 |
| Polvijärvi | 5 | 7 | 12 | 797 | 218 | | 50 | 93 | 2733 | 635 | 2 |
| Pyhäselkä | 8 | 30 | 46 | 2581 | 1091 | | 162 | 274 | 9787 | 2090 | 2 |
| Rääkkylä | 2 | . | . | . | . | | . | . | . | . | . |
| Tohmajärvi | 7 | 38 | 60 | 3990 | 977 | | 98 | 173 | 6794 | 1625 | 2 |
| Tuupovaara | 2 | . | . | . | . | | . | . | . | . | . |
| KUOPION LÄÄNI - KUOPIO LÄN | 288 | 4822 | 8462 | 548530 | 134676 | | 13078 | 22269 | 1044456 | 276365 | 104 |
| Kaupungit - Städer | 167 | 3707 | 6506 | 425127 | 102261 | | 9074 | 15489 | 743807 | 199125 | 63 |
| Kuopio | 83 | 1718 | 2992 | 192578 | 50100 | | 4107 | 7061 | 314574 | 83524 | 32 |
| Iisalmi-Idensalmi | 31 | 464 | 805 | 50169 | 9760 | | 1711 | 2902 | 123127 | 29862 | 16 |
| Suonenjoki | 12 | 56 | 92 | 6178 | 1509 | | 241 | 428 | 17242 | 4321 | 7 |
| Varkaus | 41 | 1469 | 2617 | 176202 | 40892 | | 3015 | 5098 | 288864 | 81418 | 8 |

| Hankittu polttoaineita Anskaffningen av bränslen | Bruttoarvo Bruttovärde | Jalostusarvo Förädlingsvärde | Hankitut aineet ja tarvikkeet Anskaffn. av ämnen | Kulutettu sähkö Använd elenergi | Käyttöomaisuus Hankinta Anskaffn. av anläggningstillg. | Toimituksista vientiin Exportranser | Lääni ja kunta Län och kommun |
|--|------------------------|------------------------------|--|---------------------------------|--|-------------------------------------|---|
| 1000 GJ | 1000 mk | 1000 mk | 1000 mk | 1000 kWh | 1000 mk | 1000 mk | |
| 4 | 26221 | 11488 | 6904 | 360 | 2138 | 2700 | Haukivuori |
| 407 | 726375 | 263169 | 404013 | 19240 | 48031 | 240382 | Heinolan mlk-Heinola lk |
| 21 | 80164 | 39031 | 17436 | 2302 | 5510 | 29152 | Heinävesi |
| 10 | 17348 | 12321 | 3809 | 627 | 700 | - | Hirvensalmi |
| 71 | 79951 | 30670 | 29559 | 5406 | 7798 | 2587 | Joroinen-Jorois |
| 16 | 112073 | 34947 | 72611 | 3427 | 2186 | 2243 | Juva |
| . | . | . | . | . | . | . | Jäppilä |
| 40 | 104591 | 49985 | 47322 | 4360 | 7838 | 16117 | Kangasniemi |
| 351 | 49021 | 26753 | 12650 | 9253 | -212 | 394 | Kerimäki |
| 35 | 104919 | 42105 | 50062 | 7067 | 3035 | 55412 | Mikkelin mlk-S:t Michels lk |
| 34 | 205056 | 83422 | 86181 | 11976 | 5907 | 101955 | Mäntyharju |
| 2 | 15984 | 9696 | 4470 | 914 | 760 | 508 | Pertunmaa |
| 76 | 203432 | 93219 | 87558 | 12404 | 8674 | 12641 | Pieksämäen mlk-Pieksämäki lk |
| 143 | 110936 | 44107 | 59473 | 10871 | 4778 | 74210 | Punkaharju |
| 6 | 27021 | 13457 | 12212 | 715 | 1750 | 19436 | Puumala |
| 5 | 47810 | 21303 | 22368 | 4852 | 2508 | 10229 | Rantasalmi |
| 317 | 228854 | 84272 | 120379 | 31315 | 26131 | 114797 | Ristiina |
| - | 8205 | 5419 | 2590 | 297 | 846 | - | Savonranta |
| 13 | 32838 | 18663 | 10262 | 2137 | 1371 | 10373 | Sulkava |
| 25 | 88576 | 32930 | 43705 | 1601 | 1636 | 234 | Sysmä |
| . | . | . | . | . | . | . | Virtasalmi |
| 9906 | 5481377 | 2125264 | 2352582 | 528343 | 282985 | 1413805 | POHJOIS-KARJALAN LÄÄNI - NORRA KARELENS LÄN |
| 5530 | 3331982 | 1243289 | 1381137 | 286860 | 198237 | 757407 | Kaupungit - Städer |
| 3483 | 2098803 | 775399 | 826361 | 100168 | 116497 | 340808 | Joensuu |
| 1056 | 659338 | 270692 | 290563 | 113404 | 47662 | 305531 | Lieksa |
| 341 | 329781 | 88647 | 193728 | 14143 | 10446 | 80304 | Nurmes |
| 650 | 244060 | 108551 | 70485 | 59145 | 23632 | 30764 | Outokumpu |
| 4377 | 2149395 | 881975 | 971445 | 241483 | 84748 | 656398 | Muut kunnat - Övriga kommuner |
| 3204 | 741872 | 284331 | 355129 | 138761 | 18684 | 318883 | Eno |
| 161 | 142190 | 77937 | 48026 | 6034 | 5590 | 45855 | Iломantsi-Ilomants |
| 20 | 133504 | 83493 | 31030 | 4939 | 21052 | 10970 | Juuka |
| 10 | 88092 | 47552 | 33614 | 2744 | 3012 | 34693 | Kesälahti |
| 13 | 40620 | 12215 | 18539 | 2161 | 2956 | 12911 | Kiihtelysvaara |
| 802 | 717088 | 250266 | 369059 | 70923 | 23108 | 212647 | Kitee |
| 10 | 47279 | 23890 | 16864 | 4849 | 927 | 266 | Kontiolahti |
| 74 | 92144 | 20412 | 61276 | 2542 | 689 | - | Liperi |
| 1 | 23096 | 12574 | 5278 | 827 | 701 | - | Polvijärvi |
| 6 | 42357 | 24149 | 15732 | 2572 | 3917 | 12870 | Pyhäselkä |
| . | . | . | . | . | . | . | Rääkkylä |
| 73 | 54777 | 30604 | 8324 | 3698 | 2270 | 7049 | Tohmajärvi |
| . | . | . | . | . | . | . | Tuupovaara |
| 25771 | 11893861 | 4369788 | 4877867 | 1772781 | 802120 | 2894961 | KUOPION LÄÄNI - KUOPIO LÄN |
| 18955 | 8369114 | 3020970 | 3130475 | 1330262 | 627608 | 2556208 | Kaupungit - Städer |
| 9853 | 3282847 | 1164821 | 1356851 | 325396 | 267771 | 642768 | Kuopio |
| 904 | 864501 | 374144 | 342689 | 35822 | 67056 | 165319 | Iisalmi-Idensalmi |
| 159 | 224370 | 60530 | 141871 | 6847 | 6872 | 17378 | Suonenjoki |
| 8039 | 3997396 | 1421475 | 1289064 | 962197 | 285909 | 1730743 | Varkaus |

TAULU - TABELL 1

Teollisuustoiminta lääneittäin ja kunnittain vuonna 1988
 Den industriella verksamheten länsvis och kommunvis år 1988
 The industrial activity by provinces and by communes in 1988

| Lääni ja kunta Län och kommun | Toimi- paikat Lkm | | Toimihenkilöt - Työ- tunnit Arbets- timmar | | Funktionärer - Palkat Löner | | Työntekijät - Arbetare Lkm Työtun- nit Arbets- timmar | | Sosiaa- likulut Social- kost- nader | | Omis- tajat Lkm Ågare Antal | |
|--|-------------------------|-------|--|---------|-----------------------------------|--------|---|---------|---|---------|---|-------|
| | Antal | Antal | 1000 t | 1000 mk | 1000 mk | 1000 t | 1000 mk | 1000 mk | 1000 mk | 1000 mk | Antal | Antal |
| Muut kunnat - Övriga kommuner | 121 | 1115 | 1956 | 123403 | 32415 | 4004 | 6780 | 300649 | 77240 | 41 | | |
| Juankoski | 6 | 90 | 158 | 11245 | 2597 | 468 | 766 | 40777 | 9492 | 4 | | |
| Kaavi | 6 | 48 | 77 | 5494 | 1298 | 94 | 151 | 7203 | 1826 | 1 | | |
| Karttula | 2 | . | . | . | . | . | . | . | . | . | | |
| Keitele | 5 | 56 | 101 | 6194 | 2086 | 338 | 544 | 19906 | 4511 | 1 | | |
| Kiuruvesi | 15 | 73 | 135 | 8170 | 2008 | 334 | 546 | 21267 | 4707 | 4 | | |
| Lapinlahti | 7 | 82 | 147 | 8776 | 2242 | 365 | 661 | 30172 | 7487 | 1 | | |
| Leppävirta | 13 | 196 | 362 | 21589 | 5475 | 641 | 1076 | 41015 | 10944 | 7 | | |
| Maaninka | 2 | . | . | . | . | . | . | . | . | . | | |
| Nilsjä | 7 | 24 | 39 | 2184 | 911 | 128 | 202 | 8234 | 2811 | 2 | | |
| Pielavesi | 7 | 18 | 33 | 1984 | 484 | 84 | 153 | 5910 | 1522 | 1 | | |
| Rautalampi | 3 | 11 | 22 | 1106 | 301 | 61 | 97 | 3668 | 976 | - | | |
| Rautavaara | 4 | 3 | 6 | 332 | 72 | 26 | 45 | 1337 | 249 | 3 | | |
| Siilinjärvi | 21 | 352 | 592 | 39876 | 11488 | 900 | 1515 | 80910 | 23438 | 3 | | |
| Sonkajärvi | 3 | 68 | 121 | 5586 | 699 | 64 | 134 | 8030 | 1034 | 1 | | |
| Tervo | 2 | . | . | . | . | . | . | . | . | . | | |
| Tuusniemi | 3 | 6 | 11 | 612 | 124 | 70 | 126 | 4463 | 961 | 6 | | |
| Varpaisjärvi | 5 | 11 | 16 | 1054 | 391 | 67 | 110 | 3896 | 1058 | 4 | | |
| Vehmersalmi | 1 | . | . | . | . | . | . | . | . | . | | |
| Vesanto | 2 | . | . | . | . | . | . | . | . | . | | |
| Vierämä | 7 | 34 | 61 | 4415 | 1045 | 128 | 229 | 9654 | 2701 | 2 | | |
| KESKI-SUOMEN LÄÄNI - MELLERSTA FINLANDS LÄN | 320 | 6211 | 10888 | 709682 | 170032 | 17276 | 28680 | 1373788 | 332691 | 186 | | |
| Kaupungit - Städer | 161 | 4595 | 8144 | 534009 | 124619 | 11692 | 19219 | 985495 | 235929 | 61 | | |
| Jyväskylä | 64 | 2791 | 4976 | 323552 | 69953 | 5705 | 9228 | 456463 | 103025 | 22 | | |
| Jämsä | 16 | 378 | 702 | 40217 | 12674 | 1460 | 2408 | 117544 | 35189 | 9 | | |
| Jämsänkoski | 10 | 236 | 406 | 28986 | 7454 | 889 | 1498 | 94402 | 23121 | 2 | | |
| Keuruu | 19 | 154 | 259 | 17228 | 4256 | 778 | 1343 | 63834 | 14571 | 7 | | |
| Saarijärvi | 21 | 117 | 207 | 13135 | 2997 | 458 | 799 | 32906 | 7603 | 17 | | |
| Suolahti | 8 | 309 | 534 | 37996 | 10210 | 723 | 1182 | 58154 | 14931 | - | | |
| Äänekoski | 23 | 610 | 1060 | 72895 | 17075 | 1679 | 2761 | 162192 | 37489 | 4 | | |
| Muut kunnat - Övriga kommuner | 159 | 1616 | 2744 | 175673 | 45413 | 5584 | 9461 | 388293 | 96762 | 125 | | |
| Hankasalmi | 6 | 36 | 67 | 2871 | 786 | 206 | 370 | 11272 | 2948 | 3 | | |
| Joutsa | 5 | 18 | 32 | 1884 | 473 | 63 | 112 | 4607 | 1151 | 5 | | |
| Jyväskylän mlk- | | | | | | | | | | | | |
| Jyväskylä lk | 34 | 485 | 834 | 50272 | 10815 | 1291 | 2140 | 93989 | 18398 | 6 | | |
| Kannonkoski | 3 | 8 | 13 | 804 | 181 | 70 | 87 | 3005 | 680 | - | | |
| Karstula | 7 | 56 | 103 | 5826 | 1358 | 258 | 415 | 16669 | 3914 | - | | |
| Kinnula | 2 | . | . | . | . | . | . | . | . | . | | |
| Kivijärvi | 5 | 12 | 20 | 1181 | 205 | 68 | 110 | 4025 | 806 | 1 | | |
| Konginkangas | 2 | . | . | . | . | . | . | . | . | . | | |
| Konnevesi | 2 | . | . | . | . | . | . | . | . | . | | |
| Korpilahti | 5 | 22 | 34 | 2458 | 661 | 98 | 164 | 6163 | 1334 | - | | |
| Kuhmoinen | 6 | 18 | 28 | 1955 | 380 | 80 | 137 | 5586 | 1251 | 1 | | |
| Kyyjärvi | 6 | 19 | 33 | 1687 | 453 | 133 | 257 | 9326 | 2581 | 6 | | |
| Laukaa | 16 | 335 | 566 | 36453 | 13090 | 920 | 1532 | 67362 | 22256 | 11 | | |
| Leivonmäki | 2 | . | . | . | . | . | . | . | . | . | | |
| Luhanka | 1 | . | . | . | . | . | . | . | . | . | | |
| Multia | 2 | . | . | . | . | . | . | . | . | . | | |
| Muurame | 14 | 249 | 371 | 29871 | 7341 | 521 | 905 | 37318 | 8746 | 71 | | |
| Petäjävesi | 8 | 58 | 104 | 5839 | 1441 | 265 | 469 | 20950 | 4913 | 5 | | |
| Pihtipudas | 6 | 14 | 26 | 1399 | 295 | 124 | 209 | 7149 | 1472 | - | | |
| Pylkönmäki | 3 | 7 | 13 | 559 | 103 | 28 | 45 | 1685 | 316 | 2 | | |
| Säynätsalo | 5 | 114 | 203 | 12636 | 3728 | 425 | 690 | 31424 | 10540 | 1 | | |
| Toivakka | 2 | . | . | . | . | . | . | . | . | . | | |

| Hankittu polttoaineita Anskaffningen av bränslen 1000 GJ | Bruttoarvo Bruttovärde 1000 mk | Jalostusarvo Förädlingsvärde 1000 mk | Hankitut aineet ja tarvikkeet Anskaffn. av ämnen 1000 mk | Kulutettu sähkö Använd elenergi 1000 kWh | Käyttöomaisuus Hankinta Anskaffn. av anläggningstillg. 1000 mk | Toimituksista vientiin Export av leveranser 1000 mk | Lääni ja kunta Län och kommun |
|---|--------------------------------------|--|--|--|---|--|--|
| 6815 | 3524747 | 1348818 | 1747392 | 442519 | 174512 | 338753 | Muut kunnat - Övriga kommuner |
| 289 | 256871 | 119856 | 100576 | 57457 | 61447 | 155276 | Juankoski |
| 339 | 75932 | 39461 | 22281 | 16252 | 2105 | 2738 | Kaavi |
| . | . | . | . | . | . | . | Karttula |
| 13 | 116503 | 39583 | 57578 | 4735 | 8872 | 41871 | Keitele |
| 100 | 210656 | 29273 | 142012 | 4591 | 4103 | 6427 | Kiuruvesi |
| 602 | 537153 | 85613 | 392110 | 24145 | 9826 | 1142 | Lapinlahti |
| 138 | 322757 | 145999 | 142423 | 12303 | 3520 | 87001 | Leppävirta |
| . | . | . | . | . | . | . | Maaninka |
| 94 | 112969 | 33689 | 65383 | 8059 | 9832 | 2132 | Nilsjä |
| 10 | 41210 | 18789 | 17074 | 1078 | 2358 | 4336 | Pielavesi |
| 6 | 25499 | 11006 | 7841 | 405 | 1165 | 220 | Rautalampi |
| 2 | 10531 | 3371 | 3020 | 391 | 1288 | - | Rautavaara |
| 5098 | 1318060 | 667479 | 497868 | 302552 | 55023 | 33376 | Sillinjärvi |
| 4 | 83713 | 42690 | 35414 | 537 | 2215 | - | Sonkajärvi |
| . | . | . | . | . | . | . | Tervo |
| 5 | 19921 | 11892 | 6857 | 860 | 1409 | - | Tuusniemi |
| 2 | 19746 | 11337 | 6073 | 980 | 1920 | 534 | Varpaisjärvi |
| . | . | . | . | . | . | . | Vehmersalmi |
| . | . | . | . | . | . | . | Vesanto |
| 20 | 129203 | 32752 | 89158 | 1993 | 5638 | 3700 | Vieremä |
| 21565 | 14893281 | 6159366 | 6043309 | 2877987 | 1153109 | 5738667 | KESKI-SUOMEN LÄÄNI - MELLERSTA FINLANDS LÄN |
| 20250 | 11696516 | 4745326 | 4972709 | 2773551 | 946143 | 5096319 | Kaupungit - Städer |
| 6004 | 4927216 | 2366915 | 1768001 | 299892 | 204369 | 1883084 | Jyväskylä |
| 3952 | 2042571 | 765346 | 823249 | 1259652 | 187065 | 1297767 | Jämsä |
| 2313 | 1299453 | 466726 | 551723 | 726245 | 43148 | 950852 | Jämsänkoski |
| 416 | 420326 | 158078 | 199308 | 25735 | 20202 | 29832 | Keuruu |
| 103 | 265064 | 126269 | 62463 | 3865 | 43590 | 7503 | Saarijärvi |
| 233 | 639150 | 95550 | 468236 | 17861 | 34099 | 342191 | Suolahti |
| 7230 | 2102736 | 766442 | 1099729 | 440301 | 413670 | 585090 | Äänekoski |
| 1315 | 3196765 | 1414040 | 1070600 | 104436 | 206966 | 642348 | Muut kunnat - Övriga kommuner |
| 255 | 174625 | 28852 | 112320 | 12684 | 4474 | 101288 | Hankasalmi |
| 14 | 56205 | 19866 | 33445 | 759 | 910 | 1913 | Joutsa |
| 47 | 710947 | 327914 | 244216 | 18545 | 52048 | 169308 | Jyväskylän mlk- |
| 2 | 24231 | 12710 | 10918 | 987 | 541 | - | Jyväskylä lk |
| 47 | 108963 | 44804 | 56614 | 4190 | 9928 | 9979 | Kannonkoski |
| . | . | . | . | . | . | . | Karstula |
| . | . | . | . | . | . | . | Kinnula |
| 6 | 13272 | 6331 | 5502 | 566 | 3231 | - | Kivijärvi |
| . | . | . | . | . | . | . | Konginkangas |
| . | . | . | . | . | . | . | Konnevesi |
| 9 | 45665 | 21889 | 19695 | 1803 | 771 | 5667 | Korpilahti |
| 3 | 31542 | 14620 | 14459 | 1850 | 887 | 849 | Kuhmoinen |
| 33 | 49611 | 31481 | 11949 | 1379 | 2265 | 747 | Kyyjärvi |
| 191 | 303532 | 185439 | 78575 | 17229 | 60430 | 74525 | Laukaa |
| . | . | . | . | . | . | . | Leivonmäki |
| . | . | . | . | . | . | . | Luhanka |
| . | . | . | . | . | . | . | Multia |
| 17 | 253253 | 100980 | 130254 | 5785 | 15301 | 50307 | Muurame |
| 23 | 666357 | 276551 | 23282 | 5133 | 30564 | 271 | Petäjävesi |
| 6 | 33319 | 24397 | 5818 | 892 | 404 | 4564 | Pihtipudas |
| 5 | 16308 | 9104 | 3934 | 304 | 668 | 154 | Pylkönmäki |
| 312 | 262736 | 107561 | 113458 | 16556 | 7672 | 105724 | Säynätsalo |
| . | . | . | . | . | . | . | Toivakka |

TAULU - TABELL 1

Teollisuustoiminta lääneittäin ja kunnittain vuonna 1988
Den industriella verksamheten länsvis och kommunvis år 1988
The industrial activity by provinces and by communes in 1988

| Lääni ja kunta Län och kommun | Toimi- paikat Lkm | | Toimihenkilöt - Työ- tunnit Arbets- timmar | | Funktionärer - Palkat Löner | | Työntekijät - Työtun- nit Arbets- timmar | | Arbetare - Palkat Löner | | Omis- tajat Lkm | |
|--|-------------------------|--------------|--|----------------|-----------------------------------|--|--|----------------|-------------------------------|--|-----------------------|-------|
| | Antal | Antal | Arbets- ställ- en | 1000 t | 1000 mk | Sosiaa- likulut Social- kost- nader 1000 mk | Antal | 1000 t | 1000 mk | Sosiaa- likulut Social- kost- nader 1000 mk | Antal | Antal |
| Uurainen | 5 | 29 | 52 | 2963 | 643 | 165 | 302 | 11804 | 2968 | 2 | | |
| Viitasaari | 12 | 64 | 114 | 7750 | 1608 | 483 | 837 | 30887 | 6610 | 2 | | |
| VAASAN LÄÄNI - VASA LÄN | 820 | 10089 | 17143 | 1112447 | 271100 | 31413 | 53200 | 2342679 | 561530 | 419 | | |
| Kaupungit - Städer | 399 | 7249 | 12183 | 821638 | 201836 | 19477 | 32904 | 1523527 | 365584 | 187 | | |
| Vaasa-Vasa | 76 | 3157 | 5158 | 362588 | 92499 | 5833 | 10026 | 465376 | 114237 | 33 | | |
| Alajärvi | 17 | 98 | 185 | 9409 | 2222 | 435 | 773 | 27033 | 5968 | 15 | | |
| Alavus | 16 | 174 | 296 | 17350 | 4666 | 756 | 1357 | 59474 | 14686 | 4 | | |
| Kannus | 14 | 137 | 220 | 15879 | 3736 | 507 | 834 | 38364 | 9355 | 8 | | |
| Kaskinen-Kaskö | 7 | 140 | 234 | 17551 | 3814 | 467 | 757 | 47944 | 10987 | - | | |
| Kauhava | 15 | 50 | 88 | 5049 | 1220 | 329 | 565 | 21354 | 5199 | 3 | | |
| Kokkola-Karleby | 65 | 1033 | 1742 | 118395 | 29599 | 3160 | 5060 | 245835 | 63004 | 43 | | |
| Kristiinankaupunki- Kristinestad | 17 | 165 | 287 | 17163 | 4316 | 539 | 819 | 32898 | 7248 | 8 | | |
| Kurikka | 32 | 332 | 610 | 35714 | 8945 | 1127 | 1935 | 75892 | 18857 | 21 | | |
| Lapua-Lappo | 30 | 205 | 335 | 21403 | 4957 | 850 | 1394 | 61115 | 13363 | 23 | | |
| Pietarsaari-Jakobstad | 45 | 1006 | 1712 | 118819 | 26403 | 2890 | 5092 | 260190 | 57019 | 11 | | |
| Seinäjäki | 32 | 515 | 923 | 54051 | 12904 | 1601 | 2670 | 119264 | 27919 | 4 | | |
| Uusikaarlepyy-Nykarleby | 21 | 144 | 239 | 18360 | 4262 | 578 | 987 | 41798 | 9543 | 10 | | |
| Ähtäri-Etseri | 12 | 93 | 154 | 9907 | 2293 | 405 | 635 | 26990 | 8199 | 4 | | |
| Muut kunnat - Övriga kommuner | 421 | 2840 | 4960 | 290809 | 69264 | 11936 | 20296 | 819152 | 195946 | 232 | | |
| Alahärmä | 12 | 134 | 226 | 12938 | 3196 | 395 | 697 | 25125 | 5917 | 5 | | |
| Evijärvi | 7 | 16 | 30 | 1591 | 404 | 80 | 140 | 4827 | 1100 | - | | |
| Halsua | 1 | . | . | . | . | . | . | . | . | . | | |
| Himanka | 5 | 19 | 35 | 1666 | 319 | 128 | 226 | 7695 | 1592 | 4 | | |
| Ilmajoki | 22 | 129 | 206 | 11797 | 2863 | 514 | 816 | 30527 | 7070 | 13 | | |
| Isojoki-Storå | 5 | 25 | 41 | 2925 | 600 | 101 | 179 | 7196 | 1911 | 3 | | |
| Isokyrö-Storkyro | 9 | 31 | 56 | 3290 | 699 | 141 | 250 | 9545 | 2398 | 2 | | |
| Jalasjärvi | 11 | 63 | 101 | 6696 | 1410 | 336 | 525 | 16610 | 3780 | 1 | | |
| Jurva | 25 | 44 | 76 | 4497 | 1004 | 449 | 753 | 28195 | 6136 | 11 | | |
| Karijoki-Bötom | 3 | 3 | 5 | 128 | 23 | 27 | 56 | 1656 | 173 | 5 | | |
| Kauhajoki | 36 | 372 | 643 | 37770 | 9205 | 1414 | 2259 | 88917 | 21790 | 28 | | |
| Kaustinen-Kaustby | 9 | 13 | 23 | 1077 | 241 | 119 | 204 | 7580 | 1739 | 5 | | |
| Korsnäs | 6 | 9 | 17 | 927 | 193 | 73 | 136 | 5321 | 1115 | 5 | | |
| Kortesjärvi | 7 | 18 | 29 | 1494 | 277 | 90 | 173 | 5102 | 1208 | 5 | | |
| Kruunupyy-Kronoby | 16 | 135 | 228 | 15614 | 4395 | 579 | 994 | 39051 | 9986 | 6 | | |
| Kuortane | 11 | 67 | 115 | 7362 | 1682 | 239 | 418 | 17600 | 3982 | 5 | | |
| Kälviä-Kelviä | 5 | 20 | 33 | 2438 | 760 | 101 | 154 | 7574 | 1963 | 3 | | |
| Laihia-Laihela | 7 | 86 | 150 | 10522 | 2529 | 236 | 410 | 18030 | 4185 | 2 | | |
| Lappajärvi | 10 | 29 | 67 | 2623 | 653 | 240 | 400 | 12266 | 3066 | 10 | | |
| Lehtimäki | 4 | 7 | 11 | 622 | 99 | 70 | 88 | 2812 | 318 | 3 | | |
| Lestijärvi | 1 | . | . | . | . | . | . | . | . | . | | |
| Lohtaja-Lochteå | 2 | . | . | . | . | . | . | . | . | . | | |
| Luoto-Larsmo | 7 | 33 | 58 | 3377 | 1238 | 171 | 282 | 12522 | 4182 | 4 | | |
| Maalahti-Malax | 11 | 30 | 52 | 3361 | 725 | 220 | 366 | 15986 | 3155 | 12 | | |
| Maksamaa-Maxmo | 3 | 9 | 14 | 949 | 228 | 35 | 60 | 2490 | 574 | 1 | | |
| Mustasaari-Korsholm | 17 | 114 | 210 | 11860 | 2543 | 437 | 733 | 30025 | 6774 | 9 | | |
| Nurmo | 10 | 107 | 203 | 12664 | 2705 | 530 | 894 | 38581 | 8605 | 4 | | |
| Närpiö-Närpes | 16 | 154 | 258 | 15496 | 3576 | 636 | 1050 | 41739 | 10884 | 4 | | |
| Oravainen-Oravais | 4 | 42 | 76 | 3367 | 636 | 118 | 227 | 8056 | 1413 | 2 | | |
| Perho | 2 | . | . | . | . | . | . | . | . | . | | |
| Peräseinäjoki | 9 | 287 | 518 | 30973 | 7735 | 899 | 1692 | 88844 | 22246 | 8 | | |
| Pietarsaaren mlk- Pedersöre | 34 | 210 | 348 | 21890 | 4787 | 885 | 1520 | 63666 | 14694 | 15 | | |
| Soini | 6 | 33 | 60 | 2865 | 737 | 154 | 276 | 8629 | 1877 | 2 | | |
| Teuva-Östermark | 22 | 71 | 123 | 6815 | 1691 | 492 | 849 | 32741 | 8941 | 16 | | |
| Toholampi | 5 | 78 | 129 | 4353 | 1418 | 156 | 265 | 15389 | 4041 | 2 | | |
| Töysä | 9 | 31 | 51 | 3008 | 691 | 181 | 322 | 10724 | 2438 | 1 | | |

| Hankittu polttoaineita Anskaffningen av bränslen 1000 GJ | Bruttoarvo Bruttovärde 1000 mk | Jalostusarvo Förädlingsvärde 1000 mk | Hankitut aineet ja tarvikkeet Anskaffn. av ämnen 1000 mk | Kulutettu sähkö Använd elenergi 1000 kWh | Käyttöomaisuus Hankinta Anskaffn. av anläggningstillg. 1000 mk | Toimituksista vientiin Export av leveranser 1000 mk | Lääni ja kunta Län och kommun |
|--|--------------------------------------|--|--|--|---|--|------------------------------------|
| 23 | 57432 | 30178 | 23467 | 963 | 3808 | 1773 | Uurainen |
| 210 | 207774 | 88470 | 104117 | 8526 | 5092 | 36787 | Viitasaari |
| 39535 | 24188350 | 8122836 | 12258706 | 2320781 | 1493830 | 6255280 | VAASAN LÄÄNI - VASA LÄN |
| 37672 | 16957740 | 5804391 | 7971594 | 1951361 | 1181164 | 5130023 | Kaupungit - Städer |
| 7466 | 4733997 | 1839614 | 1953745 | 194929 | 94768 | 1406917 | Vaasa-Vasa |
| 68 | 260209 | 82193 | 150716 | 5288 | 11722 | 52405 | Alajärvi |
| 154 | 339877 | 139252 | 163411 | 12015 | 17001 | 29961 | Alavus |
| 184 | 512439 | 116512 | 313289 | 11960 | 31696 | 12975 | Kannus |
| 8134 | 1232293 | 456537 | 515619 | 262346 | 50046 | 529628 | Kaskinen-Kaskö |
| 30 | 109275 | 49554 | 37971 | 2699 | 7300 | 1566 | Kauhava |
| 4301 | 2973032 | 996652 | 1447966 | 797613 | 105463 | 1099608 | Kokkola-Karleby |
| 5464 | 306925 | 92556 | 103205 | 69328 | -12335 | 15854 | Kristinankaupunki- Kristinestad |
| 103 | 661791 | 231087 | 263296 | 11554 | 61582 | 169513 | Kurikka |
| 294 | 415730 | 183660 | 157920 | 17448 | 33007 | 31800 | Lapua-Lappo |
| 10064 | 3283330 | 1065830 | 1586828 | 498372 | 564058 | 1573321 | Pietarsaari-Jakobstad |
| 1145 | 1536993 | 320780 | 992315 | 41351 | 204592 | 70241 | Seinäjäki |
| 112 | 381105 | 147322 | 175000 | 18811 | 9514 | 98200 | Uusikaarlepyy-Nykarleby |
| 151 | 210744 | 82842 | 110313 | 7647 | 2750 | 38034 | Ähtäri-Etseri |
| 1863 | 7230610 | 2318445 | 4287112 | 369420 | 312666 | 1125257 | Muut kunnat - Övriga kommuner |
| 81 | 226880 | 111778 | 108829 | 9532 | 19429 | 77362 | Alahärmä |
| 9 | 41548 | 12596 | 22998 | 2442 | 5046 | 811 | Evijärvi |
| . | . | . | . | . | . | . | Halsua |
| 29 | 65717 | 28290 | 34085 | 3960 | 2943 | - | Himanka |
| 318 | 315530 | 85183 | 181847 | 31890 | 11985 | 6225 | Ilmajoki |
| 75 | 57474 | 20789 | 32940 | 3343 | 306 | 21326 | Isojoki-Storå |
| 26 | 101041 | 32052 | 59787 | 1525 | 5379 | 336 | Isokyrö-Storkyro |
| 28 | 119579 | 55627 | 48831 | 3275 | 9881 | 20768 | Jalasjärvi |
| 48 | 122238 | 69651 | 42139 | 5111 | 6205 | 11226 | Jurva |
| 1 | 6434 | 3255 | 2601 | 128 | 2 | 1180 | Karijoki-Bötom |
| 109 | 565350 | 256171 | 238812 | 151913 | 28521 | 47808 | Kauhajoki |
| 44 | 95796 | 19215 | 74269 | 3415 | 9150 | 662 | Kaustinen-Kaustby |
| 27 | 59574 | 20036 | 36374 | 5000 | 3075 | 1141 | Korsnäs |
| 14 | 30259 | 17895 | 12514 | 1057 | 2295 | 800 | Kortesjärvi |
| 57 | 334841 | 121486 | 194158 | 21312 | 9058 | 101444 | Kruunupyy-Kronoby |
| 21 | 107156 | 46723 | 50260 | 4649 | 3448 | 25044 | Kuortane |
| 7 | 62057 | 12120 | 44135 | 963 | 2126 | 4993 | Kälviä-Kelviä |
| 32 | 114190 | 42401 | 39117 | 7590 | 13697 | 36846 | Laihia-Laihela |
| 21 | 60709 | 22580 | 29119 | 2802 | 2165 | 7039 | Lappajärvi |
| 3 | 10117 | 4011 | 2547 | 257 | 191 | - | Lehtimäki |
| . | . | . | . | . | . | . | Lestijärvi |
| . | . | . | . | . | . | . | Lohtaja-Lochteå |
| 18 | 56532 | 30186 | 19181 | 1559 | 1511 | 36540 | Luoto-Larsmo |
| 47 | 99649 | 38119 | 56528 | 5954 | 3929 | 22966 | Maalahti-Malax |
| 7 | 21564 | 5753 | 10454 | 964 | 757 | 548 | Maksamaa-Maxmo |
| 43 | 197763 | 86660 | 106099 | 7924 | 473 | 73129 | Mustasaari-Korsholm |
| 10 | 1331808 | 145910 | 1162739 | 9429 | 1979 | 1031 | Nurmo |
| 77 | 268554 | 121192 | 132576 | 9448 | 13574 | 96741 | Närpiö-Närpes |
| 21 | 33445 | 8109 | 13481 | 1888 | 11829 | 23601 | Oravainen-Oravais |
| . | . | . | . | . | . | . | Perho |
| 69 | 454986 | 226064 | 132437 | 5148 | 4089 | 146115 | Peräseinäjoki |
| 95 | 421807 | 154381 | 224239 | 15754 | 22456 | 132084 | Pietarsaaren mlk- Pedersöre |
| 18 | 70410 | 27343 | 30842 | 2011 | 26952 | 14682 | Soini |
| 26 | 234912 | 99618 | 125240 | 5629 | 7463 | 6680 | Teuva-Östermark |
| 199 | 343639 | -19692 | 343614 | 8549 | 11252 | - | Toholampi |
| 64 | 79517 | 32439 | 40867 | 4841 | 3923 | 19513 | Töysä |

TAULU - TABELL 1

Teollisuustoiminta lääneittäin ja kunnittain vuonna 1988
Den industriella verksamheten länsvis och kommunvis år 1988
The industrial activity by provinces and by communes in 1988

| Lääni ja kunta Län och kommun | Toimi- paikat | | Toimihenkilöt - Työ- tunnit | | Funktionärer - Palkat Löner | | Työntekijät - Arbetare Lkm Työtun- nit | | Omis- tajat Lkm | |
|--|------------------|-------------------------|-----------------------------------|---------------|-----------------------------------|---|---|---|-----------------------|----------------|
| | Lkm Antal | Arbets- ställ- en | Arbets- timmar | 1000 t | 1000 mk | Sosiaa- likulut Social- kost- nader | 1000 mk | Sosiaa- likulut Social- kost- nader | 1000 mk | Ågare Antal |
| Veteli-Vetil | 6 | 16 | 29 | 1497 | 375 | 152 | 278 | 11256 | 2585 | 6 |
| Vimpeli | 10 | 95 | 181 | 8967 | 2077 | 282 | 541 | 20153 | 4664 | 7 |
| Vähäkyrö-Lillkyro | 10 | 67 | 121 | 6325 | 1133 | 263 | 457 | 19058 | 4449 | 8 |
| Vöyri-Vörrä | 6 | 81 | 159 | 8993 | 2250 | 263 | 378 | 15139 | 3996 | - |
| Ylihärmä | 10 | 90 | 154 | 10658 | 2518 | 365 | 569 | 25420 | 5819 | 3 |
| Ylistaro | 10 | 36 | 61 | 3208 | 865 | 173 | 315 | 11207 | 2593 | 10 |
| OULUN LÄÄNI - ULEÅBORGS LÄN | 514 | 8605 | 15137 | 974004 | 252262 | 23126 | 38643 | 1889543 | 486605 | 243 |
| Kaupungit - Städer | 223 | 6113 | 10812 | 708496 | 187002 | 13954 | 23132 | 1203201 | 315321 | 79 |
| Oulu-Uleåborg | 94 | 3484 | 5911 | 387340 | 102979 | 6279 | 10223 | 522594 | 133560 | 28 |
| Haapajärvi | 17 | 46 | 74 | 4501 | 1018 | 182 | 324 | 10964 | 2565 | 12 |
| Kajaani-Kajana | 37 | 868 | 1538 | 106107 | 24242 | 2104 | 3532 | 186216 | 45567 | 5 |
| Kuhmo | 10 | 37 | 84 | 3893 | 885 | 216 | 369 | 14988 | 3534 | 7 |
| Oulainen | 16 | 156 | 278 | 18945 | 4502 | 425 | 715 | 27394 | 6974 | 10 |
| Raahe-Brahestad | 24 | 1279 | 2509 | 160173 | 46471 | 3896 | 6630 | 380360 | 107606 | 4 |
| Ylivieska | 25 | 243 | 418 | 27537 | 6905 | 852 | 1339 | 60685 | 15515 | 13 |
| Muut kunnat - Övriga kommuner | 291 | 2492 | 4325 | 265508 | 65260 | 9172 | 15511 | 686342 | 171284 | 164 |
| Alavieska | 4 | 26 | 44 | 2145 | 429 | 136 | 256 | 9075 | 2336 | 2 |
| Haapavesi | 10 | 157 | 285 | 17158 | 4760 | 388 | 746 | 27018 | 7522 | 1 |
| Haukipudas | 15 | 243 | 398 | 26003 | 6759 | 648 | 959 | 46020 | 12082 | 8 |
| Hyrnsalmi | 4 | 6 | 10 | 459 | 87 | 37 | 64 | 2074 | 453 | 3 |
| Ii | 7 | 42 | 74 | 4536 | 1085 | 166 | 312 | 15254 | 3862 | 1 |
| Kalajoki | 22 | 129 | 225 | 12522 | 3087 | 699 | 1180 | 50622 | 12469 | 16 |
| Kempele | 10 | 204 | 369 | 21788 | 4629 | 1118 | 1793 | 78225 | 18152 | 1 |
| Kiiminki | 6 | 13 | 26 | 1330 | 247 | 44 | 78 | 3053 | 638 | 2 |
| Kuivaniemi | 3 | 3 | 4 | 206 | 47 | 27 | 44 | 1416 | 338 | 4 |
| Kuusamo | 26 | 141 | 240 | 15142 | 3588 | 465 | 849 | 33509 | 7863 | 37 |
| Kärsämäki | 6 | 19 | 32 | 2254 | 699 | 136 | 240 | 9323 | 1866 | - |
| Liminka-Limingo | 6 | 15 | 25 | 1395 | 419 | 82 | 139 | 5505 | 1394 | 4 |
| Muhos | 11 | 140 | 228 | 14762 | 3336 | 350 | 577 | 27998 | 7269 | 2 |
| Nivala | 17 | 73 | 134 | 8388 | 1869 | 465 | 849 | 33310 | 7992 | 12 |
| Oulunsalo | 2 | . | . | . | . | . | . | . | . | . |
| Paltamo | 10 | 27 | 50 | 2182 | 608 | 202 | 313 | 10826 | 2531 | 8 |
| Pattijoki | 3 | 25 | 46 | 2345 | 467 | 19 | 29 | 1339 | 282 | - |
| Pudasjärvi | 9 | 132 | 236 | 12105 | 3099 | 285 | 466 | 19509 | 5182 | 3 |
| Pulkkila | 4 | 23 | 43 | 2671 | 771 | 82 | 140 | 6754 | 1921 | 2 |
| Puolanka | 3 | 17 | 28 | 2220 | 570 | 78 | 144 | 5234 | 1112 | - |
| Pyhäjoki | 5 | 33 | 45 | 3082 | 708 | 91 | 116 | 6310 | 1331 | 2 |
| Pyhäjärvi | 8 | 97 | 170 | 11817 | 2808 | 358 | 566 | 32844 | 7903 | 3 |
| Pyhäntä | 3 | 125 | 226 | 11600 | 1968 | 291 | 506 | 19957 | 3625 | - |
| Rantsila | 2 | . | . | . | . | . | . | . | . | . |
| Reisjärvi | 7 | 19 | 34 | 1815 | 494 | 92 | 168 | 6259 | 1318 | 8 |
| Ristijärvi | 3 | 1 | 1 | 131 | 29 | 9 | 16 | 591 | 128 | 2 |
| Ruukki | 8 | 48 | 94 | 6045 | 1359 | 148 | 274 | 12834 | 3702 | - |
| Sievi | 8 | 44 | 75 | 5699 | 1293 | 302 | 501 | 17480 | 3913 | 4 |
| Sotkamo | 19 | 217 | 367 | 24384 | 5882 | 511 | 854 | 39209 | 9662 | 4 |
| Suomussalmi | 10 | 55 | 94 | 5852 | 1542 | 395 | 684 | 27698 | 6733 | 7 |
| Taivalkoski | 5 | 52 | 92 | 5688 | 1755 | 221 | 367 | 20079 | 6161 | 8 |
| Tyrnävä | 3 | 8 | 14 | 970 | 201 | 51 | 84 | 3184 | 715 | - |
| Utajärvi | 7 | 17 | 29 | 1680 | 330 | 70 | 132 | 4936 | 1109 | 7 |
| Vaala | 4 | 38 | 57 | 3654 | 927 | 98 | 167 | 7122 | 1717 | - |
| Vihanti | 10 | 73 | 125 | 8868 | 2257 | 361 | 580 | 33895 | 8867 | 9 |
| Vuolijoki | 2 | . | . | . | . | . | . | . | . | . |
| Yli-Ii | 6 | 13 | 23 | 1271 | 303 | 45 | 71 | 3234 | 806 | - |
| Ylikiiminki | 3 | 12 | 21 | 984 | 208 | 62 | 111 | 4000 | 872 | 2 |

| Hankittu polttoaineita Anskaffningen av bränslen 1000 GJ | Bruttoarvo 1000 mk | Jalostusarvo Förädlingsvärde 1000 mk | Hankitut aineet ja tarvikkeet Anskaffn. av ämnen 1000 mk | Kulutettu sähkö Använd elenergi 1000 kWh | Käyttöomaisuus Hankinta av anläggningstillg. 1000 mk | Toimituksista vientiin Export av leveranser 1000 mk | Lääni ja kunta Län och kommun |
|--|--------------------|--------------------------------------|--|--|--|---|-------------------------------|
| 14 | 96273 | 33380 | 60054 | 1226 | 7606 | 22794 | Veteli-Vetil |
| 57 | 354777 | 102669 | 226651 | 9662 | 35424 | 77340 | Vimpeli |
| 18 | 117462 | 13384 | 81512 | 3368 | 4827 | 13763 | Vähäkyrö-Lillkyro |
| 69 | 250978 | 100581 | 131201 | 4914 | 10956 | 36591 | Vöyri-Vöörä |
| 36 | 161498 | 73900 | 71894 | 6045 | 3364 | 18319 | Ylihärmä |
| 16 | 72813 | 32970 | 27863 | 2138 | 4755 | 2741 | Ylistaro |
| 64685 | 22185527 | 7967533 | 9004112 | 3157072 | 2459370 | 4299967 | OULUN LÄÄNI - ULEÅBORGS LÄN |
| 61340 | 15038786 | 4957060 | 6289608 | 2769721 | 1924452 | 2622450 | Kaupungit - Städer |
| 16506 | 6639750 | 2354859 | 2442141 | 1023917 | 1320447 | 707400 | Oulu-Uleåborg |
| 18 | 66075 | 36679 | 23938 | 2526 | 2317 | 2819 | Haapajärvi |
| 3959 | 2174440 | 757713 | 733535 | 1065318 | 218838 | 1011249 | Kajaani-Kajana |
| 108 | 117957 | 44754 | 45624 | 3842 | 3684 | 50489 | Kuhmo |
| 56 | 344035 | 119448 | 100191 | 6840 | 34075 | 40596 | Oulainen |
| 40246 | 5180617 | 1472339 | 2697623 | 649243 | 289639 | 787206 | Raahe-Brahestad |
| 448 | 515912 | 171268 | 246556 | 18035 | 55452 | 22691 | Ylivieska |
| 3346 | 7146741 | 3010473 | 2714504 | 387351 | 534918 | 1677517 | Muut kunnat - Övriga kommuner |
| 10 | 61081 | 32326 | 25467 | 1282 | 747 | - | Alavieska |
| 170 | 474889 | 101477 | 337721 | 15005 | 269454 | 20630 | Haapavesi |
| 273 | 593620 | 270811 | 263131 | 15262 | 21843 | 323360 | Haukipudas |
| 2 | 13834 | 7715 | 6096 | 602 | 1881 | 3 | Hyrnsalmi |
| 8 | 67650 | 47357 | 9379 | 1554 | 2599 | 149 | Ii |
| 75 | 261357 | 103180 | 120608 | 11174 | -9562 | 17922 | Kalajoki |
| 17 | 354939 | 203633 | 113740 | 5711 | 36093 | 183743 | Kempele |
| 12 | 21427 | 10856 | 8912 | 541 | 958 | 322 | Kiiminki |
| 5 | 9960 | 3418 | 5235 | 870 | 2150 | 2012 | Kuivaniemi |
| 494 | 305648 | 126068 | 154478 | 14084 | 23460 | 28527 | Kuusamo |
| 11 | 71638 | 11398 | 47430 | 2335 | 921 | 12615 | Kärsämäki |
| 19 | 53216 | 12996 | 33679 | 1198 | 1859 | - | Liminka-Limingo |
| 89 | 1343443 | 586617 | 13320 | 20265 | 50090 | 23876 | Muhos |
| 202 | 179895 | 76510 | 80560 | 22359 | 12967 | 3064 | Nivala |
| . | . | . | . | . | . | . | Oulunsalo |
| 81 | 118859 | 45683 | 64601 | 8741 | 1909 | 26448 | Paltamo |
| 4 | 7691 | 3837 | 2628 | 868 | 1518 | - | Pattijoki |
| 19 | 181604 | 79678 | 48678 | 2815 | 33535 | 6533 | Pudasjärvi |
| 17 | 157439 | 43061 | 99166 | 4644 | 4336 | 78672 | Pulkkila |
| 2 | 25514 | 19040 | 5481 | 433 | 790 | 17900 | Puolanka |
| 6 | 56791 | 17865 | 35423 | 1499 | 1820 | 2100 | Pyhäjoki |
| 161 | 234709 | 125969 | 81828 | 60832 | 6864 | 22453 | Pyhäjärvi |
| 41 | 185114 | 76403 | 86346 | 4890 | 9049 | - | Pyhäntä |
| . | . | . | . | . | . | . | Rantsila |
| 15 | 112439 | 95416 | 15300 | 1074 | 1447 | 19680 | Reisjärvi |
| 1 | 5667 | 4816 | 336 | 807 | 2247 | 80 | Ristijärvi |
| 207 | 140960 | 67250 | 53776 | 9410 | 4548 | 1868 | Ruukki |
| 13 | 130219 | 34650 | 79459 | 3212 | 5553 | 33231 | Sievi |
| 1019 | 540762 | 189854 | 245471 | 69973 | 26899 | 83061 | Sotkamo |
| 27 | 153590 | 67197 | 66456 | 12470 | 2546 | 55564 | Suomussalmi |
| 4 | 159012 | 54892 | 94415 | 6496 | 894 | 138100 | Taivalkoski |
| 0 | 11571 | 7745 | 3141 | 567 | 103 | 960 | Tyrnävä |
| 11 | 82116 | 23826 | 48972 | 3607 | 6416 | 44 | Utajärvi |
| 8 | 24656 | 22067 | 1996 | 9627 | -14251 | 1396 | Vaala |
| 143 | 241467 | 144672 | 56356 | 49513 | 7263 | 11803 | Vihanti |
| . | . | . | . | . | . | . | Vuolijoki |
| 1 | 91059 | 84265 | 1380 | 2178 | 2032 | 975 | Yli-Ii |
| 1 | 16230 | 7690 | 6453 | 1441 | 683 | 2026 | Ylikiminki |

TAULU - TABELL 1

Teollisuustoiminta lääneittäin ja kunnittain vuonna 1988
Den industriella verksamheten länsvis och kommunvis år 1988
The industrial activity by provinces and by communes in 1988

| Lääni ja kunta Län och kommun | Toimi- paikat | | Toimihenkilöt - Funktionärer | | Työntekijät - Arbetare | | Sosiaa- likulut | | Omis- tajat | |
|----------------------------------|------------------|-------------------------|---------------------------------|-----------------|---------------------------|----------------|--------------------|--------------------|----------------|-------|
| | Lkm | Antal | Työ- tunnit | Palkat Löner | Lkm | Työtun- nit | Palkat Löner | Sosiaa- likulut | Lkm | Antal |
| | | Arbets- ställ- en | Arbets- timmar | 1000 t | 1000 mk | 1000 t | 1000 mk | 1000 mk | 1000 mk | Antal |
| LAPIN LÄÄNI - LAPPLANDS LÄN | 219 | 3074 | 5289 | 363710 | 94310 | 9072 | 14993 | 784880 | 203406 | 105 |
| Kaupungit - Städer | 123 | 2598 | 4454 | 312925 | 81753 | 7210 | 11867 | 640922 | 167484 | 47 |
| Rovaniemi | 39 | 615 | 1065 | 73255 | 18840 | 1412 | 2198 | 101773 | 26145 | 11 |
| Kemi | 27 | 1136 | 1948 | 148409 | 40846 | 3164 | 5270 | 322939 | 89859 | 11 |
| Kemijärvi | 23 | 205 | 373 | 24116 | 6551 | 852 | 1435 | 70443 | 18704 | 6 |
| Tornio-Torneå | 34 | 642 | 1068 | 67145 | 15516 | 1782 | 2964 | 145767 | 32776 | 19 |
| Muut kunnat - Övriga kommuner | 96 | 476 | 835 | 50785 | 12557 | 1862 | 3126 | 143958 | 35922 | 58 |
| Enontekiö-Enontekis | 1 | . | . | . | . | . | . | . | . | . |
| Inari-Enare | 8 | 37 | 52 | 3513 | 714 | 170 | 288 | 12056 | 2653 | 2 |
| Keminmaa | 10 | 102 | 190 | 10309 | 2417 | 366 | 588 | 30686 | 7266 | 9 |
| Kittilä | 2 | . | . | . | . | . | . | . | . | . |
| Kolari | 5 | 51 | 88 | 6448 | 1799 | 208 | 278 | 20339 | 5890 | 2 |
| Muonio | 1 | . | . | . | . | . | . | . | . | . |
| Pelkosenniemi | - | . | . | . | . | . | . | . | . | . |
| Pello | 7 | 36 | 62 | 4026 | 1069 | 103 | 174 | 6755 | 1809 | - |
| Posio | 7 | 19 | 32 | 1472 | 330 | 107 | 178 | 6574 | 1425 | 7 |
| Ranua | 8 | 24 | 44 | 2923 | 721 | 94 | 166 | 6055 | 1413 | 11 |
| Rovaniemen mlk- Rovaniemi lk | 11 | 91 | 162 | 9195 | 2168 | 263 | 470 | 21226 | 5110 | 2 |
| Salla | 3 | 2 | 4 | 222 | 69 | 23 | 39 | 1393 | 290 | 3 |
| Simo | 3 | 10 | 16 | 1255 | 364 | 29 | 51 | 2214 | 641 | 2 |
| Sodankylä | 11 | 22 | 37 | 2144 | 550 | 100 | 191 | 7400 | 1965 | 7 |
| Tervola | 9 | 21 | 37 | 2052 | 503 | 113 | 207 | 8279 | 1964 | 4 |
| Utsjoki | 1 | . | . | . | . | . | . | . | . | . |
| Ylitornio-Övertorneå | 9 | 30 | 50 | 3569 | 906 | 187 | 325 | 13662 | 3507 | 8 |

| Hankittu polttoaineita Anskaffningen av bränslen 1000 GJ | Bruttoarvo Bruttovärde 1000 mk | Jalostusarvo Förädlingsvärde 1000 mk | Hankitut aineet ja tarvikkeet Anskaffn. av ämnen 1000 mk | Kulutettu sähkö Använd elenergi 1000 kWh | Käyttöomaisuus Hankinta Anskaffn. av anläggningstillg. 1000 mk | Toimituksista vientiin Export av leveranser 1000 mk | Lääni ja kunta Län och kommun |
|--|--------------------------------------|--|--|--|---|--|----------------------------------|
| 29455 | 11054534 | 4155535 | 5018363 | 2326713 | 719098 | 5328697 | LAPIN LÄÄNI - LAPPLANDS LÄN |
| 28559 | 9751020 | 3528814 | 4613940 | 2188706 | 586396 | 5236499 | Kaupungit - Städer |
| 1095 | 844715 | 370623 | 311426 | 22288 | 76382 | 90823 | Rovaniemi |
| 18011 | 4952746 | 1528695 | 2528061 | 1172508 | 271256 | 2768620 | Kemi |
| 4844 | 900479 | 389316 | 338068 | 144758 | 26883 | 520622 | Kemijärvi |
| 4608 | 3053080 | 1240180 | 1436385 | 849152 | 211875 | 1856434 | Tornio-Torneå |
| 897 | 1303514 | 626721 | 404423 | 138007 | 132702 | 92198 | Muut kunnat - Övriga kommuner |
| . | . | . | . | . | . | . | Enontekiö-Enontekis |
| 5 | 71493 | 36170 | 15237 | 3697 | 9765 | 831 | Inari-Enare |
| 134 | 416913 | 222048 | 108282 | 34218 | 10257 | 40691 | Keminmaa |
| . | . | . | . | . | . | . | Kittilä |
| 543 | 90789 | 34057 | 15922 | 48028 | 450 | 832 | Kolari |
| . | . | . | . | . | . | . | Muonio |
| . | . | . | . | . | . | . | Pelkosenniemi |
| 8 | 57693 | 21801 | 27715 | 2533 | 4977 | 6404 | Pello |
| 11 | 35810 | 19375 | 13561 | 1978 | -225 | 4840 | Posio |
| 41 | 70083 | 3798 | 59232 | 2589 | 4292 | 5607 | Ranua |
| 49 | 210142 | 128584 | 50804 | 23454 | 2080 | 16698 | Rovaniemen mlk- Rovaniemi lk |
| 3 | 7923 | 4036 | 3283 | 71 | 415 | - | Salla |
| 2 | 24067 | 13625 | 2021 | 177 | 3862 | 1829 | Simo |
| 15 | 57204 | 25273 | 27277 | 9606 | 9076 | 4409 | Sodankylä |
| 12 | 74233 | 51989 | 10397 | 6437 | 3507 | 2136 | Tervola |
| . | . | . | . | . | . | . | Utsjoki |
| 70 | 148210 | 54735 | 60344 | 3314 | 9290 | 2272 | Ylitornio-Övertorneå |

TAULU - TABELL 2

Teollisuustoiminta lääneittäin toimialoittain vuonna 1988

Den industriella verksamheten länsvis inom näringsgrenar år 1988

The industrial activity by provinces in the groups of industry in 1988

| Lääni ja toimiala Län och näringsgren | Toimi- paikat Lkm | | Toimihenkilöt - Työ- tunnit Arbets- timmar | | - Funktionärer Palkat Löner | | Työntekijät - Arbetare Lkm Työtun- nit Arbets- timmar | | Palkat Löner | |
|---|-------------------------|--------|--|----------|-----------------------------------|---------|--|----------|-----------------|---------|
| | Antal | Antal | 1000 t | 1000 t | 1000 mk | 1000 mk | 1000 t | 1000 t | 1000 mk | 1000 mk |
| KOKO MAA | | | | | | | | | | |
| HELA LANDET | 6975 | 145137 | 250835 | 17503796 | 4307574 | 340792 | 569909 | 27665769 | | |
| C KAIIVOS- JA KAIVANNAISTOIMINTA - GRUVOR OCH MINERALBROTT | 144 | 1430 | 2500 | 171375 | 42377 | 3434 | 5510 | 288401 | | |
| 07 MALMIEN KAIVU - MALMBRYTNING | 7 | 463 | 794 | 65394 | 15113 | 1165 | 1716 | 115538 | | |
| 09 MUU KAIVANNAISTOIMINTA - ANNAN BRYTNING OCH UTVINNING | 137 | 967 | 1706 | 105981 | 27264 | 2269 | 3794 | 172863 | | |
| D TEOLLISUUS - TILLVERKNINGSINDUSTRI | 6308 | 131693 | 228335 | 15888256 | 3903261 | 321376 | 537277 | 25862036 | | |
| 11 ELINTARVIKE JA TUPAKKATEOLLISUUS LIVSMEDELS OCH TOBAKSINDUSTRI | 930 | 14934 | 25607 | 1722033 | 456353 | 40802 | 70371 | 3155628 | | |
| 12-13 TEKST.,VAATT.,NAHKAT.,JALK. V TILLV. AV TEXT.,KLÄD.V.,SKODO | 711 | 7028 | 11992 | 724921 | 169259 | 34470 | 55634 | 2055993 | | |
| 12 TEKSTIILIEN VALMISTUS - TILLVERKNING AV TEXTILER | 239 | 2616 | 4419 | 281385 | 69102 | 10768 | 17314 | 673449 | | |
| 13 VAATTEIDEN, NAHKATUOT JA JALK VA TILLVERK KLÄDER, LÄDERVAROR, SKO | 472 | 4412 | 7573 | 443536 | 100157 | 23702 | 38320 | 1382544 | | |
| 14-15 METSÄTEOLLISUUSTUOTTEIDEN VAL TILLVERKNING AV SKOGSINDUSTRI | 711 | 16691 | 29211 | 2088850 | 538746 | 58280 | 97959 | 5205226 | | |
| 14 PUUTAVARAN JA PUUTUOTT VALMISTUS TILLV AV TRÄVAROR OCH PROD AV TR | 564 | 5404 | 9381 | 589532 | 147277 | 25214 | 43036 | 1814144 | | |
| 15 MASSAN, PAPERIN, PAPERITUOTT VAL TILLV AV MASSA,PAPPER,PAPPERSVAR | 147 | 11287 | 19830 | 1499318 | 391469 | 33066 | 54923 | 3391082 | | |
| 16 KUSTANTAMINEN JA PAINAMINEN - FÖRLAGSVERKSAMHET OCH TRYCKNING | 688 | 14477 | 24156 | 1920460 | 443316 | 24192 | 37442 | 2028733 | | |
| 17 HUONEKALUJEN VALMISTUS - TILLVERKNING AV MÖBLER | 386 | 2778 | 4887 | 289722 | 71063 | 11007 | 18364 | 753611 | | |
| 18 KEMIK JA KEMIALL TUOTT VALMISTUS TILLV AV KEMIKAL OCH KEMISKA PRO | 177 | 9567 | 16217 | 1141798 | 302720 | 10807 | 18020 | 944113 | | |
| 19 ÖLJY- JA KIVIHIILITUOTT VALMISTU TILLVERK AV OLJE- OCH STENKOLSPR | 22 | 2546 | 4427 | 340700 | 75892 | 1777 | 3219 | 181319 | | |
| 21 KUMI- JA MUOVITUOTTEIDEN VALMIST TILLVERKNING AV GUMMI- OCH PLAST | 240 | 3342 | 5718 | 404951 | 99571 | 10095 | 16859 | 763059 | | |
| 22 LASI-, SAVI- JA KIVITUOTT VALMIS TILLV AV GLAS-, LER- OCH STENPRO | 393 | 4730 | 8403 | 551709 | 140614 | 14888 | 25404 | 1189542 | | |
| 23-27 METALLITEOLLISUUS - METALLINDUSTRI | 1907 | 54186 | 95270 | 6535760 | 1567806 | 110167 | 185670 | 9250674 | | |
| 23 METALLIEN VALMISTUS - FRAMSTÄLLNING AV METALLER | 81 | 4848 | 8677 | 589220 | 154633 | 12163 | 20159 | 1146117 | | |
| 24 METALLITUOTTEIDEN VALMISTUS - TILLVERKNING AV METALLVAROR | 584 | 5862 | 10203 | 673557 | 159022 | 18592 | 31913 | 1501989 | | |
| 25 KONEIDEN JA LAITTEIDEN VALMISTUS TILLVERKNING AV MASKINER | 662 | 17971 | 31691 | 2191937 | 523411 | 33809 | 57370 | 2925226 | | |

| Sosiaalikulut Social-kost-nader | Omis-tajat Lkm | Hankittu polttoaineita Anskaffningen av bränslen | Bruttoarvo Bruttovärde | Jalostusarvo Föredlingsvärde | Hankitut aineet ja tarvikkeet Anskaffn. av ämnen | Kulutettu sähkö Använd elenergi | Käyttöomaisuus Hankinta Anskaffn. av anläggningstillg | Toimituksista vientiin Export av leveranser | Läni/TOL Län/NI |
|---------------------------------|----------------|--|------------------------|------------------------------|--|---------------------------------|---|---|-----------------|
| 1000 mk | 1000 GJ | 1000 mk | 1000 mk | 1000 mk | 1000 mk | 1000 kWh | 1000 mk | 1000 mk | |
| 6842556 | 2785 | 751292 | 289958896 | 108065338 | 123185905 | 33354637 | 20592621 | 86724596 | KAIKKI SUMMA |
| 77795 | 24 | 2671 | 2716617 | 1473471 | 292168 | 623789 | 213084 | 245930 | C |
| 29347 | - | 363 | 978751 | 557391 | 104994 | 248001 | 9936 | 68133 | 07 |
| 48448 | 24 | 2308 | 1737866 | 916080 | 187174 | 375788 | 203148 | 177797 | 09 |
| 6387885 | 2761 | 189040 | 257918317 | 95216196 | 122517225 | 29396917 | 16647156 | 86478514 | D |
| 810306 | 539 | 11815 | 47234125 | 12116138 | 28694099 | 1413522 | 1841316 | 3293368 | 11 |
| 460984 | 423 | 1872 | 10135755 | 4523849 | 4041530 | 342998 | 351010 | 3481887 | 12-13 |
| 157387 | 134 | 1221 | 4045679 | 1817039 | 1595811 | 211797 | 259774 | 1096076 | 12 |
| 303597 | 289 | 650 | 6090076 | 2706810 | 2445719 | 131201 | 91236 | 2385811 | 13 |
| 1335578 | 423 | 54720 | 58519341 | 20777755 | 29540847 | 17258371 | 6232510 | 34469403 | 14-15 |
| 470854 | 406 | 7329 | 14593427 | 4927753 | 8139661 | 1077340 | 659698 | 6384731 | 14 |
| 864724 | 17 | 47392 | 43925914 | 15850002 | 21401186 | 16181031 | 5572812 | 28084672 | 15 |
| 462277 | 154 | 613 | 15929441 | 7461670 | 2694285 | 415112 | 876605 | 738895 | 16 |
| 177328 | 251 | 915 | 4239869 | 2110941 | 1637288 | 172712 | 210957 | 577310 | 17 |
| 256154 | 6 | 22419 | 15371534 | 6339208 | 6204027 | 3223650 | 1634489 | 4690989 | 18 |
| 42227 | - | 20756 | 8015214 | 1149132 | 5804664 | 537414 | 445360 | 1524917 | 19 |
| 185578 | 66 | 1074 | 6060650 | 2567531 | 2772086 | 413613 | 342601 | 1672344 | 21 |
| 316601 | 157 | 14777 | 8695089 | 4298573 | 2430382 | 808347 | 597790 | 991635 | 22 |
| 2265178 | 693 | 58346 | 81645846 | 32750407 | 37994595 | 4756562 | 3995913 | 34339335 | 23-27 |
| 304198 | 15 | 52240 | 19188050 | 4998124 | 12151435 | 3083227 | 1326868 | 7264872 | 23 |
| 363042 | 236 | 1625 | 9825923 | 4467869 | 4113644 | 341380 | 609867 | 1905469 | 24 |
| 691991 | 201 | 1951 | 22796963 | 10551243 | 8816448 | 576707 | 845961 | 10067450 | 25 |

TAULU - TABELL 2

Teollisuustoiminta lääneittäin toimialoittain vuonna 1988

Den industriella verksamheten länsvis inom näringsgrenar år 1988

The industrial activity by provinces in the groups of industry in 1988

| Lääni ja toimiala Län och näringsgren | Toimi- paikat | | Toimihenkilöt - Funktionärer | | Työntekijät - Arbetare | | | |
|---|------------------|--------------|-------------------------------------|-----------------|---|--------------|-------------------------------------|-----------------|
| | Lkm Antal | Lkm Antal | Työ- tunnit Arbets- timmar | Palkat Löner | Sosiaa- likulut Social- kost- nader | Lkm Antal | Työtun- nit Arbets- timmar | Palkat Löner |
| | | | 1000 t | 1000 mk | 1000 mk | | 1000 t | 1000 mk |
| 26 SÄHKÖTEKN TUOTT JA INSTRUM VALMI TILLV AV ELTEKN PROD OCH INSTRUM | 344 | 16701 | 29744 | 2010587 | 488489 | 23259 | 39475 | 1701050 |
| 27 KULKUNEUVOJEN VALMISTUS - TILLVERKNING AV TRANSPORTMEDEL | 236 | 8804 | 14955 | 1070459 | 242251 | 22344 | 36753 | 1976292 |
| 29 MUU VALMISTUS - ÖVRIG TILLVERKNING | 143 | 1414 | 2447 | 167352 | 37921 | 4891 | 8335 | 334138 |
| E ENERGIA- JA VESIHUOLTO - ENERGI- OCH VATTENFÖRSÖRJNING | 523 | 12014 | 20000 | 1444165 | 361936 | 15982 | 27122 | 1515332 |
| 31 SÄHKÖHUOLTO (ML.YHTEISTUOTANTLÄM ELFÖRSÖRJNING (INKL.SAMPRODVÄRME | 367 | 10992 | 18439 | 1339478 | 337175 | 13835 | 23646 | 1328144 |
| 32 LÄMMÖN ERILLISTUOTANTO JA JAKELU SEPARAT PROD OCH DISTRI AV VÄRME | 62 | 227 | 367 | 25730 | 6007 | 457 | 747 | 40265 |
| 33 KAUPUNKIKAASUN TUOTANTO JA JAKEL PRODUKTION OCH DISTRIB AV STADSG | 1 | . | . | . | . | . | . | . |
| 34 VEDEN PUHDISTUS JA JAKELU - RENING OCH DISTRIBUTION AV VATTE | 93 | 784 | 1175 | 77130 | 18362 | 1673 | 2701 | 144823 |
| 01 Uudenmaan lääni Nylands län | 1398 | 48675 | 83958 | 6331435 | 1567555 | 68887 | 116162 | 5974205 |
| C KAIIVOS- JA KAIVANNAISTOIMINTA - GRUVOR OCH MINERALBROTT | 12 | 237 | 418 | 34655 | 8043 | 337 | 568 | 30310 |
| 07 MALMIEN KAIVU - MALMBRYTNING | - | . | . | . | . | . | . | . |
| 09 MUU KAIVANNAISTOIMINTA - ANNAN BRYTNING OCH UTVINNING | 12 | . | . | . | . | . | . | . |
| D TEOLLISUUS - TILLVERKNINGSINDUSTRI | 1332 | 43418 | 75229 | 5666668 | 1395578 | 65088 | 109845 | 5601462 |
| 11 ELINTARVIKE JA TUPAKKATEOLLISUUS LIVSMEDELS OCH TOBAKSINDUSTRI | 134 | 4761 | 8124 | 636703 | 172410 | 9655 | 16814 | 799756 |
| 12-13 TEKST.,VAATT.,NAHKAT.,JALK. V TILLV. AV TEXT.,KLÄD.V.,SKODO | 78 | 979 | 1657 | 108500 | 25461 | 3212 | 5192 | 215747 |
| 12 TEKSTIILIEN VALMISTUS - TILLVERKNING AV TEXTILER | 32 | 601 | 977 | 64131 | 15137 | 1496 | 2398 | 102881 |
| 13 VAATTEIDEN, NAHKATUOT JA JALK VA TILLVERK KLÄDER, LÄDERVAROR, SKO | 46 | 378 | 680 | 44369 | 10324 | 1716 | 2794 | 112866 |
| 14-15 METSÄTEOLLISUUSTUOTTEIDEN VAL TILLVERKNING AV SKOGSINDUSTRI | 59 | 1675 | 2900 | 263074 | 66061 | 2875 | 5506 | 258490 |
| 14 PUUTAVARAN JA PUUTUOTT VALMISTUS TILLV AV TRÄVAROR OCH PROD AV TR | 35 | 449 | 758 | 64168 | 17016 | 1098 | 2412 | 79661 |
| 15 MASSAN, PAPERIN, PAPERITUOTT VAL TILLV AV MASSA,PAPPER,PAPPERSVAR | 24 | 1226 | 2142 | 198906 | 49045 | 1777 | 3094 | 178829 |
| 16 KUSTANTAMINEN JA PAINAMINEN - FÖRLAGSVERKSAMHET OCH TRYCKNING | 296 | 7718 | 12605 | 1055060 | 242085 | 10725 | 17029 | 1012306 |
| 17 HUONEKALUJEN VALMISTUS - TILLVERKNING AV MÖBLER | 55 | 248 | 456 | 26993 | 7071 | 877 | 1440 | 59013 |

| Sosiaalikulut Social-kostnader | Omis-tajat Lkm | Hankittu polttoaineita Anskaffningen av bränslen | Bruttoarvo Bruttovärde | Jalostusarvo Förädlingsvärde | Hankitut aineet ja tarvikkeet Anskaffn. av ämnen | Kulutettu sähkö Använd elenergi | Käyttöomaisuus Hankinta Anskaffn. av anläggningstillg | Toimitukset vientiin Export av leveranser | Lääni/TOL Län/NI |
|--------------------------------|----------------|--|------------------------|------------------------------|--|---------------------------------|---|---|------------------|
| 1000 mk | | 1000 GJ | 1000 mk | 1000 mk | 1000 mk | 1000 kWh | 1000 mk | 1000 mk | |
| 409566 | 132 | 578 | 16900188 | 8405925 | 6333583 | 396215 | 818907 | 7139324 | 26 |
| 496381 | 109 | 1952 | 12934722 | 4327246 | 6579485 | 359033 | 394310 | 7962220 | 27 |
| 75674 | 49 | 259 | 2071453 | 1120992 | 703422 | 54616 | 118605 | 698431 | 29 |
| 376876 | - | 561053 | 29323962 | 11375671 | 376512 | 3333931 | 3732381 | 152 | E |
| 330093 | - | 546912 | 27524818 | 10145297 | 297114 | 3097191 | 3368803 | 152 | 31 |
| 10040 | - | 13779 | 519198 | 168533 | 4869 | 66723 | 93660 | - | 32 |
| . | . | . | . | . | . | . | . | . | 33 |
| 36258 | - | 362 | 1259484 | 1047528 | 71767 | 168117 | 268372 | - | 34 |
| 1483803 | 305 | 213310 | 66869577 | 26283405 | 24430508 | 4198708 | 4178370 | 15767957 | 01 |
| 9334 | - | 178 | 390888 | 117794 | 39590 | 28740 | 72189 | 279 | C |
| . | . | . | . | . | . | . | . | . | 07 |
| . | . | . | . | . | . | . | . | . | 09 |
| 1385722 | 305 | 41570 | 60703291 | 23507141 | 24265658 | 2987768 | 3149756 | 15767678 | D |
| 215529 | 47 | 1711 | 11225640 | 3389626 | 5523669 | 250183 | 587205 | 2054883 | 11 |
| 46932 | 34 | 297 | 1071766 | 460916 | 416977 | 41494 | 40342 | 433862 | 12-13 |
| 23605 | 13 | 271 | 594485 | 263481 | 217796 | 32961 | 41557 | 225132 | 12 |
| 23327 | 21 | 27 | 477281 | 197435 | 199181 | 8533 | -1215 | 208730 | 13 |
| 61820 | 25 | 769 | 2621565 | 964429 | 1272186 | 680358 | 164585 | 1654062 | 14-15 |
| 19146 | 20 | 198 | 604551 | 214604 | 334057 | 44663 | 39683 | 317113 | 14 |
| 42674 | 5 | 571 | 2017014 | 749825 | 938129 | 635695 | 124902 | 1336949 | 15 |
| 230209 | 35 | 295 | 9660810 | 4194050 | 1372721 | 183271 | 594837 | 313484 | 16 |
| 14684 | 27 | 55 | 349755 | 180149 | 136656 | 11154 | 35889 | 40411 | 17 |

TAULU - TABELL 2

Teollisuustoiminta lääneittäin toimialoittain vuonna 1988

Den industriella verksamheten länsvis inom näringsgrenar år 1988

The industrial activity by provinces in the groups of industry in 1988

| Lääni ja toimiala Län och näringsgren | Toimi- paikat Lkm | | Toimihenkilöt - Työ- tunnit Arbets- timmar | | Funktionärer Palkat Löner | | Työntekijät - Arbetare Työtun- nit Arbets- timmar | | Palkat Löner | |
|---|-------------------------|-------|--|---------|---------------------------------|---------|--|---------|-----------------|---------|
| | Antal | Antal | 1000 t | 1000 t | 1000 mk | 1000 mk | 1000 t | 1000 t | 1000 mk | 1000 mk |
| 18 KEMIK JA KEMIALL TUOTT VALMISTUS TILLV AV KEMIKAL OCH KEMISKA PRO | 65 | 4701 | 8011 | 583977 | 142054 | 3450 | 6112 | 304088 | | |
| 19 ÖLJY- JA KIVIHILLITUOTT VALMISTU TILLVERK AV OLJE- OCH STENKOLSPR | 11 | 2236 | 3873 | 300522 | 66969 | 1212 | 2198 | 123924 | | |
| 21 KUMI- JA MUOVITUOTTEIDEN VALMIST TILLVERKNING AV GUMMI- OCH PLAST | 59 | 566 | 1004 | 75221 | 17675 | 1646 | 2805 | 125591 | | |
| 22 LASI-, SAVI- JA KIVITUOTT VALMIS TILLV AV GLAS-, LER- OCH STENPRO | 61 | 1479 | 2697 | 180426 | 47837 | 3268 | 5546 | 282226 | | |
| 23-27 METALLITEOLLISUUS - METALLINDUSTRI | 462 | 18408 | 32792 | 2356277 | 590073 | 26384 | 44160 | 2293261 | | |
| 23 METALLIEN VALMISTUS - FRAMSTÄLLNING AV METALLER | 17 | 454 | 800 | 60005 | 13469 | 1187 | 2051 | 115750 | | |
| 24 METALLITUOTTEIDEN VALMISTUS - TILLVERKNING AV METALLVAROR | 138 | 1540 | 2671 | 191210 | 46896 | 4527 | 7701 | 381833 | | |
| 25 KONEIDEN JA LAITTEIDEN VALMISTUS TILLVERKNING AV MASKINER | 112 | 4412 | 7847 | 594608 | 154038 | 6157 | 10398 | 572839 | | |
| 26 SÄHKÖTEKN TUOTT JA INSTRUM VALMI TILLV AV ELTEKN PROD OCH INSTRUM | 156 | 9244 | 16773 | 1161584 | 285817 | 8921 | 15270 | 671891 | | |
| 27 KULKUNEUVOJEN VALMISTUS - TILLVERKNING AV TRANSPORTMEDEL | 39 | 2758 | 4701 | 348870 | 89853 | 5592 | 8740 | 550948 | | |
| 29 MUU VALMISTUS - ÖVRIG TILLVERKNING | 52 | 647 | 1110 | 79915 | 17882 | 1784 | 3043 | 127060 | | |
| E ENERGIA- JA VESIHUOLTO - ENERGI- OCH VATTENFÖRSÖRJNING | 54 | 5020 | 8311 | 630112 | 163934 | 3462 | 5749 | 342433 | | |
| 31 SÄHKÖHUOLTO (ML.YHTEISTUOTANTLÄM ELFÖRSÖRJNING (INKL.SAMPRODVÄRME | 33 | 4639 | 7736 | 589439 | 154477 | 2833 | 4736 | 287967 | | |
| 32 LÄMMÖN ERILLISTUOTANTO JA JAKELU SEPARAT PROD OCH DISTRI AV VÄRME | 9 | 85 | 132 | 9187 | 1963 | 151 | 199 | 10859 | | |
| 33 KAUPUNKIKAASUN TUOTANTO JA JAKEL PRODUKTION OCH DISTRIB AV STADSG | 1 | . | . | . | . | . | . | . | | |
| 34 VEDEN PUHDISTUS JA JAKELU - RENING OCH DISTRIBUTION AV VATTE | 11 | 285 | 424 | 29659 | 7102 | 461 | 786 | 41507 | | |
| 02 Turun- ja Porin lääni Åbo- och Björneborgs län | 1193 | 24724 | 42620 | 2911242 | 674213 | 64570 | 107835 | 5082028 | | |
| C KAIIVOS- JA KAIVANNAISTOIMINTA - GRUVOR OCH MINERALBROTT | 25 | 208 | 373 | 22603 | 5299 | 520 | 893 | 40393 | | |
| 07 MALMIEN KAIVU - MALMBRYTNING | 1 | . | . | . | . | . | . | . | | |
| 09 MUU KAIVANNAISTOIMINTA - ANNAN BRYTNING OCH UTVINNING | 24 | . | . | . | . | . | . | . | | |
| D TEOLLISUUS - TILLVERKNINGSINDUSTRI | 1101 | 23050 | 39792 | 2702104 | 626249 | 61769 | 103090 | 4825832 | | |
| 11 ELINTARVIKE JA TUPAKKATEOLLISUUS LIVSMEDELS OCH TOBAKSINDUSTRI | 154 | 2951 | 5203 | 329609 | 84139 | 7932 | 13526 | 602280 | | |

| Sosiaalikulut Social-kostnader | Omis-tajat Lkm | Hankittu polttoaineita Anskaffningen av bränslen | Bruttoarvo Bruttovärde | Jalostusarvo Förädlingsvärde | Hankitut aineet ja tarvikkeet Anskaffn. av ämnen | Kulutettu sähkö Använd elenergi | Käyttöomaisuus Hankinta Anskaffn. av anläggningstillg | Toimituksista vientiin Export av leveranser | Läni/TOL Län/Ni |
|--------------------------------|----------------|--|------------------------|------------------------------|--|---------------------------------|---|---|-----------------|
| 1000 mk | Antal | 1000 GJ | 1000 mk | 1000 mk | 1000 mk | 1000 kWh | 1000 mk | 1000 mk | |
| 69845 | 2 | 7727 | 6089440 | 2520554 | 2362696 | 480174 | 669539 | 1996337 | 18 |
| 29273 | - | 17384 | 6464415 | 761655 | 4757855 | 407703 | 273153 | 1394239 | 19 |
| 32296 | 22 | 184 | 832343 | 371420 | 338872 | 54644 | -50144 | 96320 | 21 |
| 80561 | 8 | 4038 | 2397690 | 1194582 | 570975 | 222948 | 156915 | 113602 | 22 |
| 575326 | 91 | 9003 | 19132019 | 9016984 | 7193608 | 636964 | 633778 | 7435643 | 23-27 |
| 30790 | 6 | 7413 | 1302209 | 422225 | 597506 | 150130 | 52195 | 492236 | 23 |
| 95829 | 42 | 511 | 2462338 | 1185284 | 987615 | 113658 | 178539 | 446109 | 24 |
| 132171 | 18 | 275 | 4835157 | 2352906 | 1532203 | 96170 | -19514 | 2321784 | 25 |
| 165637 | 15 | 317 | 7671529 | 3913984 | 2758129 | 196326 | 327508 | 2987990 | 26 |
| 150899 | 10 | 487 | 2860786 | 1142585 | 1318155 | 80680 | 95050 | 1187524 | 27 |
| 29247 | 14 | 107 | 857848 | 452776 | 319443 | 18875 | 43657 | 234835 | 29 |
| 88747 | - | 171563 | 5775398 | 2658470 | 125260 | 1182200 | 956425 | - | E |
| 73150 | - | 168006 | 5070844 | 2120645 | 94998 | 1117802 | 881017 | - | 31 |
| 2813 | - | 3503 | 121394 | 28184 | 306 | 19338 | 9289 | - | 32 |
| . | . | . | . | . | . | . | . | . | 33 |
| 12299 | - | 53 | 562698 | 495328 | 27194 | 43160 | 64573 | - | 34 |
| 1216886 | 518 | 182377 | 53014389 | 17791216 | 25617858 | 4999004 | 3160287 | 18502372 | 02 |
| 10365 | 6 | 292 | 375994 | 192060 | 61698 | 73400 | 27608 | 54821 | C |
| . | . | . | . | . | . | . | . | . | 07 |
| . | . | . | . | . | . | . | . | . | 09 |
| 1157849 | 512 | 28032 | 47802091 | 15615498 | 25494459 | 4241633 | 2463682 | 18447551 | D |
| 150044 | 103 | 2701 | 9135830 | 2480301 | 5374729 | 257850 | 351877 | 598312 | 11 |

TAULU - TABELL 2

Teollisuustoiminta lääneittäin toimialoittain vuonna 1988

Den industriella verksamheten länsvis inom näringsgrenar år 1988

The industrial activity by provinces in the groups of industry in 1988

| Lääni ja toimiala Län och näringsgren | Toimi- paikat | | Toimihenkilöt - Funktionärer | | Työntekijät - Arbetare | | | |
|---|------------------|--------------|-------------------------------------|-----------------|---|--------------|-------------------------------------|-----------------|
| | Lkm Antal | Lkm Antal | Työ- tunnit Arbets- timmar | Palkat Löner | Sosiaa- likulut Social- kost- nader | Lkm Antal | Työtun- nit Arbets- timmar | Palkat Löner |
| | | | 1000 t | 1000 mk | 1000 mk | | 1000 t | 1000 mk |
| 12-13 TEKST.,VAATT.,NAHKAT.,JALK. V TILLV. AV TEXT.,KLÄD.V.,SKODO | 152 | 1348 | 2284 | 142078 | 31612 | 6916 | 11422 | 417290 |
| 12 TEKSTIILIIEN VALMISTUS - TILLVERKNING AV TEXTILER | 35 | 336 | 563 | 38547 | 8833 | 1612 | 2581 | 101819 |
| 13 VAATTEIDEN, NAHKATUOT JA JALK VA TILLVERK KLÄDER, LÄDERVAROR, SKO | 117 | 1012 | 1721 | 103531 | 22779 | 5304 | 8841 | 315471 |
| 14-15 METSÄTEOLLISUUSTUOTTEIDEN VAL TILLVERKNING AV SKOGSINDUSTRI | 100 | 1427 | 2360 | 168444 | 40363 | 5834 | 9804 | 485966 |
| 14 PUUTAVARAN JA PUUTUOTT VALMISTUS TILLV AV TRÄVAROR OCH PROD AV TR | 84 | 549 | 859 | 53870 | 13332 | 2950 | 5043 | 211369 |
| 15 MASSAN, PAPERIN, PAPERITUOTT VAL TILLV AV MASSA, PAPPER, PAPPERSVAR | 16 | 878 | 1501 | 114574 | 27031 | 2884 | 4761 | 274597 |
| 16 KUSTANTAMINEN JA PAINAMINEN - FÖRLAGSVERKSAMHET OCH TRYCKNING | 80 | 1496 | 2574 | 190329 | 43150 | 2834 | 4431 | 207024 |
| 17 HUONEKALUJEN VALMISTUS - TILLVERKNING AV MÖBLER | 53 | 324 | 564 | 36289 | 8582 | 1589 | 2646 | 112006 |
| 18 KEMIK JA KEMIALL TUOTT VALMISTUS TILLV AV KEMIKAL OCH KEMISKA PRO | 32 | 2180 | 3688 | 249384 | 64160 | 2562 | 4241 | 230965 |
| 19 ÖLJY- JA KIVIHIILITUOTT VALMISTU TILLVERK AV OLJE- OCH STENKOLSPR | 4 | 265 | 468 | 35070 | 7753 | 446 | 824 | 47515 |
| 21 KUMI- JA MUOVITUOTTEIDEN VALMIST TILLVERKNING AV GUMMI- OCH PLAST | 49 | 597 | 1023 | 68417 | 17731 | 2266 | 3614 | 158947 |
| 22 LASI-, SAVI- JA KIVITUOTT VALMIS TILLV AV GLAS-, LER- OCH STENPRO | 80 | 1041 | 1833 | 123082 | 31123 | 3142 | 5281 | 240042 |
| 23-27 METALLITEOLLISUUS - METALLINDUSTRI | 369 | 11186 | 19385 | 1332920 | 291817 | 27248 | 45596 | 2259999 |
| 23 METALLIEN VALMISTUS - FRAMSTÄLLNING AV METALLER | 23 | 1150 | 2005 | 132864 | 34683 | 2853 | 4638 | 261955 |
| 24 METALLITUOTTEIDEN VALMISTUS - TILLVERKNING AV METALLVAROR | 102 | 635 | 1108 | 72721 | 17617 | 2764 | 4669 | 215593 |
| 25 KONEIDEN JA LAITTEIDEN VALMISTUS TILLVERKNING AV MASKINER | 129 | 2952 | 5154 | 344166 | 79958 | 6864 | 11588 | 570790 |
| 26 SÄHKÖTEKN TUOTT JA INSTRUM VALMI TILLV AV ELTEKN PROD OCH INSTRUM | 48 | 2527 | 4479 | 293271 | 69343 | 4483 | 7423 | 311379 |
| 27 KULKUNEUVOJEN VALMISTUS - TILLVERKNING AV TRANSPORTMEDEL | 67 | 3922 | 6639 | 489898 | 90216 | 10284 | 17278 | 900282 |
| 29 MUU VALMISTUS - ÖVRIG TILLVERKNING | 28 | 235 | 410 | 26482 | 5819 | 1000 | 1705 | 63798 |
| E ENERGIA- JA VESIHUOLTO - ENERGI- OCH VATTENFÖRSÖRJNING | 67 | 1466 | 2455 | 186535 | 42665 | 2281 | 3852 | 215803 |
| 31 SÄHKÖHUOLTO (ML.YHTEISTUOTANTILÄM ELFÖRSÖRJNING (INKL.SAMPRODVÄRME | 48 | 1320 | 2240 | 172428 | 39295 | 1925 | 3257 | 180466 |
| 32 LÄMMÖN ERILLISTUOTANTO JA JAKELU SEPARAT PROD OCH DISTRI AV VÄRME | 9 | 17 | 25 | 1701 | 432 | 12 | 20 | 1124 |

| Sosiaalikulut Social-kost-nader | Omis-tajat Lkm | Hankittu polttoaineita Anskaffningen av bränslen | Bruttoarvo Bruttovärde | Jalostusarvo Förädlingsvärde | Hankitut aineet ja tarvikkeet Anskaffn. av ämnen | Kulutettu sähkö Använd elenergi | Käyttöomaisuus Hankinta Anskaffn. av anläggningstillg | Toimitukset vientiin Export av leveranser | Lääni/TOL Län/NI |
|---------------------------------|----------------|--|------------------------|------------------------------|--|---------------------------------|---|---|------------------|
| 1000 mk | | 1000 GJ | 1000 mk | 1000 mk | 1000 mk | 1000 kWh | 1000 mk | 1000 mk | |
| 94875 | 107 | 406 | 2137825 | 799785 | 1054951 | 81318 | 58036 | 892512 | 12-13 |
| 23705 | 18 | 263 | 712511 | 239064 | 398522 | 50442 | 46035 | 238006 | 12 |
| 71170 | 89 | 143 | 1425314 | 560721 | 656429 | 30876 | 12001 | 654506 | 13 |
| 124138 | 87 | 7809 | 4967254 | 1749460 | 2576080 | 1601920 | 616415 | 3254864 | 14-15 |
| 53131 | 82 | 664 | 1659045 | 532156 | 981619 | 132700 | 81395 | 699818 | 14 |
| 71007 | 5 | 7146 | 3308209 | 1217304 | 1594461 | 1469220 | 535020 | 2555046 | 15 |
| 46539 | 22 | 76 | 1359256 | 655940 | 327269 | 35650 | 49112 | 84123 | 16 |
| 25970 | 42 | 81 | 559187 | 270683 | 220945 | 24080 | 34275 | 75126 | 17 |
| 56581 | - | 5710 | 3519207 | 1626662 | 1134964 | 942006 | 181575 | 1254133 | 18 |
| 10540 | - | 3267 | 1436638 | 327775 | 1004995 | 127400 | 148839 | 126283 | 19 |
| 40038 | 12 | 294 | 1292573 | 541636 | 613708 | 93356 | 80255 | 274766 | 21 |
| 61933 | 25 | 3776 | 1785728 | 752150 | 558306 | 197388 | 86650 | 296795 | 22 |
| 533960 | 106 | 3869 | 21213484 | 6181446 | 12497265 | 871830 | 838967 | 11384817 | 23-27 |
| 70017 | 4 | 2042 | 6053126 | 860654 | 5080592 | 478656 | 212497 | 2228584 | 23 |
| 47782 | 33 | 311 | 1203172 | 596296 | 496286 | 49436 | 61413 | 166984 | 24 |
| 139677 | 35 | 534 | 3710273 | 1583414 | 1599610 | 113566 | 208866 | 1275056 | 25 |
| 72936 | 15 | 108 | 3429586 | 1293587 | 1613997 | 51822 | 175654 | 2310391 | 26 |
| 203548 | 19 | 874 | 6817327 | 1847495 | 3706780 | 178350 | 180537 | 5403802 | 27 |
| 13231 | 8 | 44 | 395109 | 229660 | 131247 | 8835 | 17681 | 205820 | 29 |
| 48672 | - | 154052 | 4836304 | 1983658 | 61701 | 683971 | 668997 | - | E |
| 40831 | - | 153274 | 4618339 | 1850809 | 39349 | 651361 | 605742 | - | 31 |
| 264 | - | 756 | 41732 | 4795 | 2130 | 9719 | 10764 | - | 32 |

TAULU - TABELL 2

Teollisuustoiminta lääneittäin toimialoittain vuonna 1988

Den industriella verksamheten länsvis inom näringsgrenar år 1988

The industrial activity by provinces in the groups of industry in 1988

| Lääni ja toimiala Län och näringsgren | Toimi- paikat | | Toimihenkilöt - Funktionärer | | Työntekijät - Arbetare | | | |
|--|------------------|--------------|-------------------------------------|-----------------|---|--------------|-------------------------------------|-----------------|
| | Lkm Antal | Lkm Antal | Työ- tunnit Arbets- timmar | Palkat Löner | Sosiaa- likulut Social- kost- nader | Lkm Antal | Työtun- nit Arbets- timmar | Palkat Löner |
| | | | 1000 t | 1000 mk | 1000 mk | | 1000 t | 1000 mk |
| 34 VEDED PUKDISTUS JA JAKELU - RENING OCH DISTRIBUTION AV VASSE | 10 | 129 | 190 | 12406 | 2938 | 344 | 575 | 34213 |
| 03 Ahvenanmaa Åland | 40 | 307 | 528 | 37970 | 10141 | 709 | 1286 | 55989 |
| D TEOLLISUUS - TILLVERKNINGSINDUSTRI | 35 | 268 | 466 | 32720 | 8867 | 655 | 1197 | 50509 |
| 11 ELINTARVIKE JA TUPAKKATEOLLISUUS LIVSMEDELS OCH TOBASKINDUSTRI | 13 | 110 | 195 | 13654 | 4682 | 280 | 536 | 20924 |
| 14-15 METSÄTEOLLISUUSTUOTTEIDEN VAL TILLVERKNING AV SKOGSINDUSTRI | 3 | 15 | 28 | 1696 | 501 | 42 | 80 | 3019 |
| 14 PUUTAVARAN JA PUUTUOTT VALMISTUS TILLV AV TRÄVAROR OCH PROD AV TR | 3 | 15 | 28 | 1696 | 501 | 42 | 80 | 3019 |
| 16 KUSTANTAMINEN JA PAINAMINEN - FÖRLAGSVERKSAMHET OCH TRYCKNING | 5 | 82 | 142 | 9974 | 2073 | 66 | 118 | 6653 |
| 17 HUONEKALUJEN VALMISTUS - TILLVERKNING AV MÖBLER | 2 | . | . | . | . | . | . | . |
| 18 KEMIK JA KEMIALI TUOTT VALMISTUS TILLV AV KEMIKAL OCH KEMISKA PRO | 1 | . | . | . | . | . | . | . |
| 21 KUMI- JA MUOVITUOTTEIDEN VALMIST TILLVERKNING AV GUMMI- OCH PLAST | 2 | . | . | . | . | . | . | . |
| 22 LASI-, SAVI- JA KIVITUOTT VALMIS TILLV AV GLAS-, LER- OCH STENPRO | 2 | . | . | . | . | . | . | . |
| 23-27 METALLITEOLLISUUS - METALLINDUSTRI | 6 | 24 | 37 | 2701 | 505 | 86 | 142 | 6654 |
| 24 METALLITUOTTEIDEN VALMISTUS - TILLVERKNING AV METALLVAROR | 4 | . | . | . | . | . | . | . |
| 26 SÄHKÖTEKN TUOTT JA INSTRUM VALMI TILLV AV ELTEKN PROD OCH INSTRUM | 1 | . | . | . | . | . | . | . |
| 27 KULKUNEUVUJEN VALMISTUS - TILLVERKNING AV TRANSPORTMEDEL | 1 | . | . | . | . | . | . | . |
| 29 MUU VALMISTUS - ÖVRIG TILLVERKNING | 1 | . | . | . | . | . | . | . |
| E ENERGIA- JA VESIHUOLTO - ENERGI- OCH VATTENFÖRSÖRJNING | 5 | 39 | 62 | 5250 | 1274 | 54 | 89 | 5480 |
| 31 SÄHKÖHUOLTO (ML. YHTEISTUOTANTILÄM ELFÖRSÖRJNING (INKL. SAMPRODVÄRME | 3 | . | . | . | . | . | . | . |
| 32 LÄMMÖN ERILLISTUOTANTO JA JAKELU SEPARAT PROD OCH DISTRI AV VÄRME | 1 | . | . | . | . | . | . | . |
| 34 VEDED PUKDISTUS JA JAKELU - RENING OCH DISTRIBUTION AV VASSE | 1 | . | . | . | . | . | . | . |

| Sosiaalikulut Socialkostnader | Omis-tajat Lkm | Hankittu polttoaineita Anskaffningen av bränslen | Bruttoarvo Bruttovärde | Jalostusarvo Förädlingsvärde | Hankitut aineet ja tarvikkeet Anskaffn. av ämnen | Kulutettu sähkö Använd elenergi | Käyttöomaisuus Hankinta Anskaffn. av anläggningstillg | Toimituksista vientiin Export av leveranser | Lääni/TOL Län/NI |
|-------------------------------|----------------|--|------------------------|------------------------------|--|---------------------------------|---|---|------------------|
| 1000 mk | | 1000 GJ | 1000 mk | 1000 mk | 1000 mk | 1000 kWh | 1000 mk | 1000 mk | |
| 7577 | - | 23 | 176233 | 128054 | 20222 | 22891 | 52491 | - | 34 |
| 14697 | 13 | 550 | 639189 | 305223 | 210821 | 95274 | 54508 | 139425 | 03 |
| 13391 | 13 | 118 | 529639 | 268233 | 208323 | 88928 | 37781 | 139273 | D |
| 6462 | 2 | 101 | 321412 | 174335 | 117798 | 8500 | 18823 | 26388 | 11 |
| 848 | 1 | 3 | 51314 | 9515 | 36915 | 1435 | 1174 | 45481 | 14-15 |
| 848 | 1 | 3 | 51314 | 9515 | 36915 | 1435 | 1174 | 45481 | 14 |
| 1348 | - | 1 | 45032 | 24507 | 8920 | 73465 | 168 | 3870 | 16 |
| . | . | . | . | . | . | . | . | . | 17 |
| . | . | . | . | . | . | . | . | . | 18 |
| . | . | . | . | . | . | . | . | . | 21 |
| . | . | . | . | . | . | . | . | . | 22 |
| 1356 | 8 | 3 | 37420 | 17415 | 16197 | 1075 | 6389 | 10162 | 23-27 |
| . | . | . | . | . | . | . | . | . | 24 |
| . | . | . | . | . | . | . | . | . | 26 |
| . | . | . | . | . | . | . | . | . | 27 |
| . | . | . | . | . | . | . | . | . | 29 |
| 1306 | - | 433 | 109550 | 36990 | 2498 | 6346 | 16727 | 152 | E |
| . | . | . | . | . | . | . | . | . | 31 |
| . | . | . | . | . | . | . | . | . | 32 |
| . | . | . | . | . | . | . | . | . | 34 |

TAULU - TABELL 2

Teollisuustoiminta lääneittäin toimialoittain vuonna 1988

Den industriella verksamheten länsvis inom näringsgrenar år 1988

The industrial activity by provinces in the groups of industry in 1988

| Lääni ja toimiala Län och näringsgren | Toimi- paikat | | Toimihenkilöt - Lkm Työ- Lkm Antal | | Funktionärer - Palkat Löner | | Työntekijät - Lkm Työtun- Antal Arbets- | | Arbetare Palkat Löner | |
|---|------------------|-------|--|--------|--------------------------------|---|---|--------|--------------------------|---------|
| | Lkm | Antal | tunnit Arbets- timmar | 1000 t | 1000 mk | Sosiaa- likulut Social- kost- nader | 1000 mk | 1000 t | 1000 mk | 1000 mk |
| 04 Hämeen lääni | | | | | | | | | | |
| Tavastehus län | 1224 | 24251 | 41919 | | 2801215 | 708262 | 64647 | 106519 | | 5044711 |
| C KAIIVOS- JA KAIVANNAISTOIMINTA - GRUVOR OCH MINERALBROTT | 13 | 37 | 69 | | 3675 | 1024 | 136 | 229 | | 10185 |
| 09 MUU KAIVANNAISTOIMINTA - ANNAN BRYTNING OCH UTVINNING | 13 | 37 | 69 | | 3675 | 1024 | 136 | 229 | | 10185 |
| D TEOLLISUUS - TILLVERKNINGSINDUSTRI | 1153 | 22997 | 39813 | | 2657581 | 672619 | 62478 | 102779 | | 4840863 |
| 11 ELINTARVIKE JA TUPAKKATEOLLISUUS LIVSMEDELS OCH TOBAKSINDUSTRI | 138 | 2277 | 3857 | | 240142 | 59747 | 6763 | 11845 | | 531821 |
| 12-13 TEKST.,VAATT.,NAHKAT.,JALK. V TILLV. AV TEXT.,KLÄD.V.,SKODO | 177 | 2265 | 3843 | | 236304 | 56941 | 9987 | 15572 | | 606587 |
| 12 TEKSTIILIIEN VALMISTUS - TILLVERKNING AV TEXTILER | 77 | 1102 | 1880 | | 119598 | 31524 | 4424 | 7113 | | 276880 |
| 13 VAATTEIDEN, NAHKATUOT JA JALK VA TILLVERK KLÄDER, LÄDERVAROR, SKO | 100 | 1163 | 1963 | | 116706 | 25417 | 5563 | 8459 | | 329707 |
| 14-15 METSÄTEOLLISUUSTUOTTEIDEN VAL TILLVERKNING AV SKOGSINDUSTRI | 117 | 3347 | 5859 | | 409054 | 107808 | 10545 | 17210 | | 887617 |
| 14 PUUTAVARAN JA PUUTUOTT VALMISTUS TILLV AV TRÄVAROR OCH PROD AV TR | 84 | 915 | 1622 | | 98731 | 23369 | 4079 | 6977 | | 296422 |
| 15 MASSAN, PAPERIN, PAPERITUOTT VAL TILLV AV MASSA, PAPPER, PAPPERSVAR | 33 | 2432 | 4237 | | 310323 | 84439 | 6466 | 10233 | | 591195 |
| 16 KUSTANTAMINEN JA PAINAMINEN - FÖRLAGSVERKSAMHET OCH TRYCKNING | 97 | 1599 | 2771 | | 206277 | 51578 | 3652 | 5249 | | 264318 |
| 17 HUONEKALUJEN VALMISTUS - TILLVERKNING AV MÖBLER | 78 | 1368 | 2428 | | 141228 | 33945 | 4578 | 7498 | | 323586 |
| 18 KEMIK JA KEMIALL TUOTT VALMISTUS TILLV AV KEMIKAL OCH KEMISKA PRO | 24 | 890 | 1503 | | 100630 | 31386 | 1272 | 2153 | | 103055 |
| 19 ÖLJY- JA KIVIHIILITUOTT VALMISTU TILLVERK AV OLJE- OCH STENKOLSPR | 4 | 39 | 74 | | 4513 | 1016 | 112 | 185 | | 9267 |
| 21 KUMI- JA MUOVITUOTTEIDEN VALMIST TILLVERKNING AV GUMMI- OCH PLAST | 60 | 1362 | 2325 | | 167120 | 41617 | 3566 | 5913 | | 288583 |
| 22 LASI-, SAVI- JA KIVITUOTT VALMIS TILLV AV GLAS-, LER- OCH STENPRO | 69 | 904 | 1567 | | 102360 | 26047 | 3222 | 5322 | | 248212 |
| 23-27 METALLITEOLLISUUS - METALLINDUSTRI | 361 | 8684 | 15143 | | 1018740 | 255610 | 17666 | 29952 | | 1501547 |
| 23 METALLIEN VALMISTUS - FRAMSTÄLLNING AV METALLER | 15 | 544 | 937 | | 66889 | 18538 | 1608 | 2622 | | 146501 |
| 24 METALLITUOTTEIDEN VALMISTUS - TILLVERKNING AV METALLVAROR | 112 | 1105 | 1887 | | 126786 | 27828 | 3341 | 5778 | | 274261 |
| 25 KONEIDEN JA LAITTEIDEN VALMISTUS TILLVERKNING AV MASKINER | 164 | 4968 | 8578 | | 588688 | 147854 | 8986 | 15125 | | 783867 |
| 26 SÄHKÖTEKN TUOTT JA INSTRUM VALMI TILLV AV ELTEKN PROD OCH INSTRUM | 41 | 1100 | 2065 | | 130567 | 32245 | 1823 | 3166 | | 141335 |

| Sosiaalikulut Social-kostnader 1000 mk | Omis- tajat Lkm Ägare Antal | Hankittu polttoai- neita Anskaff- ningen av bränslen 1000 GJ | Bruttoarvo Brutto- värde 1000 mk | Jalostus- arvo Förädlings värde 1000 mk | Hankitut aineet ja tarvikkeet Anskaffn. av ämnen 1000 mk | Kulutettu sähkö Använd elenergi 1000 kWh | Käyttö- omaisuus Hankinta Anskaffn. av anlägg- ningstillg 1000 mk | Toimituk- sista vientiin Export av lever- anser 1000 mk | Lääni/ TOL Län/ NI |
|--|---|--|---|---|---|--|---|---|-----------------------------|
| 1256418 | 515 | 58780 | 43908629 | 17386715 | 18280238 | 2761036 | 2448633 | 11565741 | 04 |
| 2842 | - | 109 | 107016 | 45469 | 3303 | 4417 | 32391 | 3125 | C |
| 2842 | - | 109 | 107016 | 45469 | 3303 | 4417 | 32391 | 3125 | 09 |
| 1204592 | 515 | 14458 | 40188639 | 16025834 | 18244583 | 2560063 | 2118879 | 11562616 | D |
| 134288 | 78 | 2066 | 7151914 | 2093981 | 4177991 | 204688 | 292645 | 93552 | 11 |
| 139928 | 92 | 653 | 3211620 | 1459810 | 1163892 | 121776 | 176480 | 860369 | 12-13 |
| 67520 | 36 | 485 | 1721417 | 780364 | 604003 | 80177 | 113206 | 397404 | 12 |
| 72408 | 56 | 168 | 1490203 | 679446 | 559889 | 41599 | 63274 | 462965 | 13 |
| 231643 | 60 | 2738 | 8366895 | 2922803 | 4200222 | 1252047 | 470561 | 4101061 | 14-15 |
| 75394 | 55 | 1793 | 2386675 | 797048 | 1335789 | 169287 | 136180 | 1143845 | 14 |
| 156249 | 5 | 945 | 5980220 | 2125755 | 2864433 | 1082760 | 334381 | 2957216 | 15 |
| 63938 | 34 | 65 | 1579713 | 876645 | 294720 | 29328 | 40506 | 95251 | 16 |
| 75687 | 45 | 393 | 1807706 | 969160 | 632386 | 72074 | 87996 | 224426 | 17 |
| 33742 | 2 | 2871 | 1219546 | 411717 | 620266 | 155334 | 1814 | 610833 | 18 |
| 2180 | - | 44 | 91536 | 49007 | 31583 | 1828 | 23118 | 4395 | 19 |
| 66998 | 13 | 223 | 2445253 | 1122201 | 1020130 | 169798 | 334008 | 806908 | 21 |
| 64186 | 25 | 1838 | 1625015 | 784559 | 495186 | 129054 | 108268 | 286997 | 22 |
| 374621 | 149 | 2026 | 12301956 | 5141241 | 5490312 | 411970 | 550148 | 4354834 | 23-27 |
| 38858 | 2 | 1308 | 2207895 | 623753 | 1444861 | 162487 | 68424 | 585342 | 23 |
| 62810 | 55 | 214 | 1772826 | 815016 | 749383 | 57542 | 110343 | 233067 | 24 |
| 195979 | 58 | 289 | 6161173 | 2703998 | 2445099 | 145424 | 274470 | 2964943 | 25 |
| 35464 | 9 | 39 | 1187698 | 560254 | 441081 | 19815 | 43938 | 310002 | 26 |

TAULU - TABELL 2

Teollisuustoiminta lääneittäin toimialoittain vuonna 1988

Den industriella verksamheten länsvis inom näringsgrenar år 1988

The industrial activity by provinces in the groups of industry in 1988

| Lääni ja toimiala Län och näringsgren | Toimi- paikat | | Toimihenkilöt - Funktionärer | | Työntekijät - Arbetare | | | |
|---|------------------|--------------------------------|---------------------------------|-----------------|---|--|-----------------|---------|
| | Lkm Antal | Lkm Arbets- ställ- en | Työ- tunnit timmar | Palkat Löner | Sosiaa- likulut Social- kost- nader | Lkm Työtun- nit Arbets- timmar | Palkat Löner | |
| | | | 1000 t | 1000 mk | 1000 mk | 1000 t | 1000 mk | |
| 27 KULKUNEUVOJEN VALMISTUS - TILLVERKNING AV TRANSPORTMEDEL | 29 | 967 | 1676 | 105810 | 29145 | 1908 | 3261 | 155583 |
| 29 MUU VALMISTUS - ÖVRIG TILLVERKNING | 28 | 262 | 443 | 31213 | 6924 | 1115 | 1880 | 76270 |
| E ENERGIA- JA VESIHUOLTO - ENERGI- OCH VATTENFÖRSÖRJNING | 58 | 1217 | 2037 | 139959 | 34619 | 2033 | 3511 | 193663 |
| 31 SÄHKÖHUOLTO (ML.YHTEISTUOTANTLÄM ELFÖRSÖRJNING (INKL.SAMPRODVÄRME | 38 | 1119 | 1882 | 129684 | 32260 | 1786 | 3094 | 171968 |
| 32 LÄMMÖN ERILLISTUOTANTO JA JAKELU SEPARAT PROD OCH DISTRI AV VÄRME | 11 | 18 | 32 | 2129 | 536 | 76 | 136 | 7123 |
| 34 VEDEN PUHDISTUS JA JAKELU - RENING OCH DISTRIBUTION AV VATTE | 9 | 80 | 123 | 8146 | 1823 | 171 | 281 | 14572 |
| 05 Kymen lääni Kymmene län | 451 | 8774 | 15287 | 1078733 | 268104 | 26840 | 45362 | 2516922 |
| C KAIIVOS- JA KAIVANNAISTOIMINTA - GRUVOR OCH MINERALBROTT | 17 | 73 | 131 | 8555 | 1917 | 332 | 524 | 20508 |
| 09 MUU KAIVANNAISTOIMINTA - ANNAN BRYTNING OCH UTVINNING | 17 | 73 | 131 | 8555 | 1917 | 332 | 524 | 20508 |
| D TEOLLISUUS - TILLVERKNINGSINDUSTRI | 373 | 7905 | 13813 | 973292 | 242423 | 24796 | 41903 | 2323820 |
| 11 ELINTARVIKE JA TUPAKKATEOLLISUUS LIVSMEDELS OCH TOBAKSINDUSTRI | 75 | 876 | 1531 | 92783 | 25539 | 2619 | 4476 | 202656 |
| 12-13 TEKST.,VAATT.,NAHKAT.,JALK. V TILLV. AV TEXT.,KLÄD.V.,SKODO | 18 | 289 | 494 | 22171 | 4739 | 1092 | 1762 | 64726 |
| 12 TEKSTIILIJEN VALMISTUS - TILLVERKNING AV TEXTILER | 5 | 61 | 105 | 6394 | 1526 | 305 | 446 | 17780 |
| 13 VAATTEIDEN, NAHKATUOT JA JALK VA TILLVERK KLÄDER, LÄDERVAROR, SKO | 13 | 228 | 389 | 15777 | 3213 | 787 | 1316 | 46946 |
| 14-15 METSÄTEOLLISUUSTUOTTEIDEN VAL TILLVERKNING AV SKOGSINDUSTRI | 76 | 3801 | 6722 | 496268 | 129991 | 13524 | 22766 | 1390379 |
| 14 PUUTAVARAN JA PUUTUOTT VALMISTUS TILLV AV TRÄVAROR OCH PROD AV TR | 46 | 368 | 657 | 44434 | 11740 | 2319 | 3861 | 182883 |
| 15 MASSAN, PAPERIN, PAPERITUOTT VAL TILLV AV MASSA,PAPPER,PAPPERSVAR | 30 | 3433 | 6065 | 451834 | 118251 | 11205 | 18905 | 1207496 |
| 16 KUSTANTAMINEN JA PAINAMINEN - FÖRLAGSVÄRKSAMHET OCH TRYCKNING | 32 | 507 | 841 | 66996 | 15429 | 795 | 1311 | 69714 |
| 17 HUONEKALUJEN VALMISTUS - TILLVERKNING AV MÖBLER | 14 | 37 | 59 | 3042 | 712 | 208 | 363 | 13332 |
| 18 KEMIK JA KEMIALL TUOTT VALMISTUS TILLV AV KEMIKAL OCH KEMISKA PRO | 13 | 259 | 446 | 33571 | 8137 | 380 | 630 | 38690 |
| 19 ÖLJY- JA KIVIHIILITUOTT VALMISTU TILLVERK AV OLJE- OCH STENKOLSPR | 2 | . | . | . | . | . | . | . |
| 21 KUMI- JA MUOVITUOTTEIDEN VALMIST TILLVERKNING AV GUMMI- OCH PLAST | 9 | 106 | 196 | 13352 | 3150 | 323 | 582 | 25363 |

| Sosiaalikulut Social-kost-nader | Omis-tajat Lkm | Hankittu polttoaineita Anskaffningen av bränslen | Bruttoarvo Bruttovärde | Jalostus-arvo Förädlingsvärde | Hankitut aineet ja tarvikkeet Anskaffn. av ämnen | Kulutettu sähkö Använd elenergi | Käyttö-omaisuus Hankinta Anskaffn. av anläggningstillg | Toimituksista vientiin Export av leveranser | Lääni/TOL Län/NI |
|---------------------------------|----------------|--|------------------------|-------------------------------|--|---------------------------------|--|---|------------------|
| 1000 mk | Antal | 1000 GJ | 1000 mk | 1000 mk | 1000 mk | 1000 kWh | 1000 mk | 1000 mk | |
| 41510 | 25 | 175 | 972364 | 438220 | 409888 | 26702 | 52973 | 261480 | 27 |
| 17381 | 17 | 68 | 387485 | 194710 | 117895 | 12166 | 33335 | 123990 | 29 |
| 48984 | - | 45685 | 3612974 | 1315412 | 32352 | 196556 | 297363 | - | E |
| 43844 | - | 44507 | 3398131 | 1173547 | 23998 | 170487 | 252458 | - | 31 |
| 1881 | - | 1174 | 74123 | 23152 | 774 | 8420 | 8483 | - | 32 |
| 3259 | - | 4 | 140720 | 118713 | 7580 | 17649 | 36422 | - | 34 |
| 620788 | 177 | 97255 | 28642722 | 10451213 | 12092207 | 7840656 | 3335137 | 13036275 | 05 |
| 5346 | 11 | 131 | 164324 | 86040 | 15926 | 19776 | 21553 | 38592 | C |
| 5346 | 11 | 131 | 164324 | 86040 | 15926 | 19776 | 21553 | 38592 | 09 |
| 572768 | 166 | 26904 | 25029497 | 9165381 | 12031789 | 7475838 | 3150625 | 12997683 | D |
| 50646 | 56 | 670 | 3163921 | 827468 | 1989878 | 115233 | 95316 | 282041 | 11 |
| 14740 | 7 | 41 | 282482 | 145444 | 87177 | 6140 | -8871 | 101556 | 12-13 |
| 4365 | 1 | 27 | 76357 | 37856 | 28086 | 3170 | 1551 | 12246 | 12 |
| 10375 | 6 | 14 | 206125 | 107588 | 59091 | 2970 | -10422 | 89310 | 13 |
| 350373 | 32 | 21564 | 17205902 | 6133660 | 8530330 | 6314829 | 2522668 | 11415498 | 14-15 |
| 50716 | 32 | 264 | 1644028 | 515516 | 964614 | 135016 | 86971 | 913310 | 14 |
| 299657 | - | 21301 | 15561874 | 5618144 | 7565716 | 6179813 | 2435697 | 10502188 | 15 |
| 16635 | 8 | 19 | 399964 | 221091 | 57118 | 7268 | 10996 | 123 | 16 |
| 2888 | 12 | 14 | 73203 | 35043 | 31646 | 2398 | 1562 | 2342 | 17 |
| 9517 | - | 596 | 776741 | 289060 | 307302 | 645615 | 103301 | 66587 | 18 |
| . | . | . | . | . | . | . | . | . | 19 |
| 5755 | 3 | 27 | 100686 | -3677 | 96306 | 4248 | 2752 | 57420 | 21 |

TAULU - TABELL 2

Teollisuustoiminta lääneittäin toimialoittain vuonna 1988

Den industriella verksamheten länsvis inom näringsgrenar år 1988

The industrial activity by provinces in the groups of industry in 1988

| Lääni ja toimiala Län och näringsgren | Toimi- paikat | | Toimihenkilöt - Lkm Työ- Lkm Antal | | Funktionärer - Palkat Löner | | Työntekijät - Arbetare Lkm Työtun- Antal nit | | Palkat Löner | |
|---|------------------|-------|--|--------|--------------------------------|--|---|-----------------------------|-----------------|---------|
| | Lkm | Antal | Arbets- timmar | 1000 t | 1000 mk | Sosiaa- likulut Social- kost- nader 1000 mk | Antal | Arbets- timmar 1000 t | 1000 mk | 1000 mk |
| 22 LASI-, SAVI- JA KIVITUOTT VALMIS TILLV AV GLAS-, LER- OCH STENPRO | 32 | 309 | 558 | 36491 | 9136 | 1198 | 2104 | 102919 | | |
| 23-27 METALLITEOLLISUUS - METALLINDUSTRI | 100 | 1714 | 2952 | 207937 | 45436 | 4629 | 7856 | 414170 | | |
| 23 METALLIEN VALMISTUS - FRAMSTÄLLNING AV METALLER | 3 | 327 | 589 | 41740 | 8849 | 1079 | 1777 | 97631 | | |
| 24 METALLITUOTTEIDEN VALMISTUS - TILLVERKNING AV METALLVAROR | 32 | 220 | 365 | 25604 | 6095 | 895 | 1525 | 74396 | | |
| 25 KONEIDEN JA LAITTEIDEN VALMISTUS TILLVERKNING AV MASKINER | 42 | 921 | 1587 | 112436 | 23895 | 1881 | 3276 | 177147 | | |
| 26 SÄHKÖTEKN TUOTT JA INSTRUM VALMI TILLV AV ELTEKN PROD OCH INSTRUM | 8 | 75 | 130 | 8350 | 1958 | 154 | 270 | 14484 | | |
| 27 KULKUNEUVOJEN VALMISTUS - TILLVERKNING AV TRANSPORTMEDEL | 15 | 171 | 281 | 19807 | 4639 | 620 | 1008 | 50512 | | |
| 29 MUU VALMISTUS - ÖVRIG TILLVERKNING | 2 | . | . | . | . | . | . | . | | |
| E ENERGIA- JA VESIHUOLTO - ENERGI- OCH VATTENFÖRSÖRJNING | 61 | 796 | 1343 | 96886 | 23764 | 1712 | 2935 | 172594 | | |
| 31 SÄHKÖHUOLTO (ML.YHTEISTUOTANTLÄM ELFÖRSÖRJNING (INKL.SAMPRODVÄRME | 43 | 724 | 1217 | 87469 | 21383 | 1505 | 2590 | 152951 | | |
| 32 LÄMMÖN ERILLISTUOTANTO JA JAKELU SEPARAT PROD OCH DISTRI AV VÄRME | 6 | 34 | 60 | 4850 | 1134 | 70 | 128 | 7981 | | |
| 34 VEDEN PUHDISTUS JA JAKELU - RENING OCH DISTRIBUTION AV VATTE | 12 | 38 | 66 | 4567 | 1247 | 137 | 217 | 11662 | | |
| 06 Mikkelin lääni S:t Michels län | 294 | 3327 | 5750 | 384844 | 93095 | 12534 | 20875 | 909392 | | |
| C KAIIVOS- JA KAIVANNAISTOIMINTA - GRUVOR OCH MINERALBROTT | 9 | 52 | 97 | 6516 | 1788 | 191 | 326 | 18854 | | |
| 07 MALMIEN KAIVU - MALMBRYTNING | - | . | . | . | . | . | . | . | | |
| 09 MUU KAIVANNAISTOIMINTA - ANNAN BRYTNING OCH UTVINNING | 9 | . | . | . | . | . | . | . | | |
| D TEOLLISUUS - TILLVERKNINGSINDUSTRI | 265 | 3025 | 5271 | 354602 | 85514 | 11826 | 19668 | 845655 | | |
| 11 ELINTARVIKE JA TUPAKKATEOLLISUUS LIVSMEDELS OCH TOBAKSINDUSTRI | 34 | 297 | 480 | 30911 | 8098 | 1032 | 1804 | 79696 | | |
| 12-13 TEKST.,VAATT.,NAHKAT.,JALK. V TILLV. AV TEXT.,KLÄD.V.,SKODO | 29 | 210 | 370 | 20958 | 4651 | 1796 | 2912 | 95092 | | |
| 12 TEKSTIILIEN VALMISTUS - TILLVERKNING AV TEXTILER | 4 | 26 | 47 | 3204 | 708 | 121 | 197 | 6664 | | |
| 13 VAATTEIDEN, NAHKATUOT JA JALK VA TILLVERK KLÄDER, LÄDERVAROR, SKO | 25 | 184 | 323 | 17754 | 3943 | 1675 | 2715 | 88428 | | |
| 14-15 METSÄTEOLLISUUSTUOTTEIDEN VAL TILLVERKNING AV SKOGSINDUSTRI | 53 | 774 | 1376 | 92669 | 23332 | 3452 | 5897 | 262263 | | |

| Sosiaa- likulut Social- kost- nader 1000 mk | Omis- tajat Lkm Ägare Antal | Hankittu polttoai- neita Anskaff- ningen av bränslen 1000 GJ | Bruttoarvo Brutto- värde 1000 mk | Jalostus- arvo Förädlings värde 1000 mk | Hankitut aineet ja tarvikkeet Anskaffn. av ämnen 1000 mk | Kulutettu sähkö Använd elenergi 1000 kWh | Käyttö- omaisuus Hankinta Anskaffn. av anlägg- ningstillg 1000 mk | Toimituk- sista vientiin Export av lever- anser 1000 mk | Lääni/ TOL Län/ NI |
|--|---|--|---|---|---|--|---|---|-----------------------------|
| 27081 | 6 | 2676 | 762192 | 417819 | 177923 | 150726 | 33907 | 150209 | 22 |
| 94671 | 42 | 1261 | 2245846 | 1087695 | 747922 | 229044 | 388994 | 921907 | 23-27 |
| 21555 | 2 | 909 | 541634 | 216782 | 212618 | 185843 | 283062 | 283857 | 23 |
| 18228 | 17 | 41 | 411214 | 241310 | 137141 | 10449 | 62360 | 108354 | 24 |
| 40640 | 14 | 249 | 1008836 | 477632 | 300607 | 21833 | 33851 | 453929 | 25 |
| 3414 | 2 | 3 | 72025 | 49470 | 19454 | 866 | 1394 | - | 26 |
| 10834 | 7 | 58 | 212137 | 102501 | 78102 | 10053 | 8327 | 75767 | 27 |
| . | . | . | . | . | . | . | . | . | 29 |
| 42674 | - | 70221 | 3448901 | 1199792 | 44492 | 345042 | 162959 | - | E |
| 37638 | - | 66104 | 3262031 | 1100666 | 42446 | 317977 | 140671 | - | 31 |
| 1771 | - | 4110 | 110700 | 37054 | 462 | 4004 | 11447 | - | 32 |
| 3265 | - | 7 | 76170 | 62072 | 1584 | 23061 | 10841 | - | 34 |
| 224441 | 107 | 8103 | 7191973 | 2950389 | 2999843 | 476282 | 505183 | 1781449 | 06 |
| 5441 | 2 | 46 | 292435 | 246488 | 13146 | 36319 | 16970 | - | C |
| . | . | . | . | . | . | . | . | . | 07 |
| . | . | . | . | . | . | . | . | . | 09 |
| 207691 | 105 | 2049 | 6354096 | 2509721 | 2982222 | 396343 | 355361 | 1781449 | D |
| 20592 | 20 | 232 | 1037784 | 250166 | 669061 | 27777 | -20223 | 203 | 11 |
| 21067 | 15 | 39 | 355346 | 176794 | 138044 | 8657 | 11266 | 155321 | 12-13 |
| 1574 | - | 3 | 43215 | 19139 | 15439 | 1204 | 2009 | 14476 | 12 |
| 19493 | 15 | 36 | 312131 | 157655 | 122605 | 7453 | 9257 | 140845 | 13 |
| 64734 | 20 | 753 | 1812904 | 746746 | 860865 | 250914 | 195980 | 879686 | 14-15 |

TAULU - TABELL 2

Teollisuustoiminta lääneittäin toimialoittain vuonna 1988

Den industriella verksamheten länsvis inom näringsgrenar år 1988

The industrial activity by provinces in the groups of industry in 1988

| Lääni ja toimiala Län och näringsgren | Toimi- paikat | | Toimihenkilöt - Funktionärer | | Työntekijät - Arbetare | | | |
|---|------------------|--------------------------------|---|----------------------------|--|--------------|---|----------------------------|
| | Lkm Antal | Lkm Arbets- ställ- en | Työ- tunnit Arbets- timmar 1000 t | Palkat Löner 1000 mk | Sosiaa- likulut Social- kost- nader 1000 mk | Lkm Antal | Työtun- nit Arbets- timmar 1000 t | Palkat Löner 1000 mk |
| 14 PUUTAVARAN JA PUUTUOTT VALMISTUS TILLV AV TRÄVAROR OCH PROD AV TR | 50 | 604 | 1071 | 69780 | 17033 | 2894 | 4915 | 205810 |
| 15 MASSAN, PAPERIN, PAPERITUOTT VAL TILLV AV MASSA, PAPPER, PAPPERSVAR | 3 | 170 | 305 | 22889 | 6299 | 558 | 982 | 56453 |
| 16 KUSTANTAMINEN JA PAINAMINEN - FÖRLAGSVERKSAMHET OCH TRYCKNING | 22 | 356 | 596 | 48141 | 10641 | 1094 | 1562 | 82884 |
| 17 HUONEKALUJEN VALMISTUS - TILLVERKNING AV MÖBLER | 17 | 89 | 150 | 8814 | 2117 | 472 | 786 | 32542 |
| 18 KEMIK JA KEMIALL TUOTT VALMISTUS TILLV AV KEMIKAL OCH KEMISKA PRO | 4 | 45 | 72 | 4684 | 1602 | 164 | 305 | 11306 |
| 21 KUMI- JA MUOVITUOTTEIDEN VALMIST TILLVERKNING AV GUMMI- OCH PLAST | 5 | 58 | 100 | 6219 | 1458 | 182 | 309 | 15442 |
| 22 LASI-, SAVI- JA KIVITUOTT VALMIS TILLV AV GLAS-, LER- OCH STENPRO | 21 | 98 | 173 | 10298 | 2604 | 520 | 890 | 37716 |
| 23-27 METALLITEOLLISUUS - METALLINDUSTRI | 75 | 1039 | 1855 | 125777 | 29430 | 2810 | 4663 | 208949 |
| 23 METALLIEN VALMISTUS - FRAMSTÄLLNING AV METALLER | 2 | . | . | . | . | . | . | . |
| 24 METALLITUOTTEIDEN VALMISTUS - TILLVERKNING AV METALLVAROR | 19 | 177 | 309 | 22023 | 5000 | 744 | 1246 | 51253 |
| 25 KONEIDEN JA LAITTEIDEN VALMISTUS TILLVERKNING AV MASKINER | 33 | 589 | 1106 | 70083 | 16012 | 990 | 1663 | 78000 |
| 26 SÄHKÖTEKN TUOTT JA INSTRUM VALMI TILLV AV ELTEKN PROD OCH INSTRUM | 10 | . | . | . | . | . | . | . |
| 27 KULKUNEUVOJEN VALMISTUS - TILLVERKNING AV TRANSPORTMEDEL | 11 | 162 | 265 | 17749 | 4963 | 566 | 920 | 49962 |
| 29 MUU VALMISTUS - ÖVRIG TILLVERKNING | 5 | 59 | 99 | 6131 | 1581 | 304 | 540 | 19765 |
| E ENERGIA- JA VESIHUOLTO - ENERGI- OCH VATTENFÖRSÖRJNING | 20 | 250 | 382 | 23726 | 5793 | 517 | 881 | 44883 |
| 31 SÄHKÖHUOLTO (ML. YHTEISTUOTANTLÄM ELFÖRSÖRJNING (INKL. SAMPRODVÄRME | 15 | 220 | 342 | 21388 | 5272 | 444 | 760 | 38631 |
| 32 LÄMMÖN ERILLISTUOTANTO JA JAKELU SEPARAT PROD OCH DISTRI AV VÄRME | 2 | . | . | . | . | . | . | . |
| 34 VEDEN PUHDISTUS JA JAKELU - RENING OCH DISTRIBUTION AV VATTE | 3 | . | . | . | . | . | . | . |
| 07 Pohjois-Karjalan lääni Norra Karelen län | 215 | 2279 | 3856 | 250075 | 63843 | 8668 | 14134 | 648801 |
| C KAIVOS- JA KAIVANNAISTOIMINTA - GRUVOR OCH MINERALBROTT | 9 | 90 | 136 | 9045 | 2076 | 271 | 333 | 21965 |
| 07 MALMIEN KAIVU - MALMBRYTNING | 1 | . | . | . | . | . | . | . |
| 09 MUU KAIVANNAISTOIMINTA - ANNAN BRYTNING OCH UTVINNING | 8 | . | . | . | . | . | . | . |

| Sosiaalikulut Socialkostnader | Omis- tajat Lkm | Hankittu polttoai- neita Ägare Antal | Bruttoarvo Brutto- värde | Jalostus- arvo Förädlings värde | Hankitut aineet ja tarvikkeet Anskaffn. av ämnen | Kulutettu sähkö Använd elenergi | Käyttö- omaisuus Hankinta Anskaffn. av anlägg- ningstillg | Toimituk- sista vientiin Export av lever- anser | Lääni/ TOL Län/ NI |
|-------------------------------|-----------------------|--|--------------------------------|--|--|--|--|--|-----------------------------|
| 1000 mk | | 1000 GJ | 1000 mk | 1000 mk | 1000 mk | 1000 kWh | 1000 mk | 1000 mk | |
| 51594 | 20 | 669 | 1356541 | 523110 | 678733 | 134887 | 77865 | 675238 | 14 |
| 13140 | - | 84 | 456363 | 223636 | 182132 | 116027 | 118115 | 204448 | 15 |
| 18180 | 6 | 78 | 539746 | 234415 | 187358 | 21321 | 13080 | 137919 | 16 |
| 7919 | 11 | 22 | 198067 | 103009 | 71088 | 7034 | 5685 | 17389 | 17 |
| 3410 | - | 6 | 95862 | 31213 | 38137 | 4425 | 5694 | 64418 | 18 |
| 3584 | 3 | 25 | 113814 | 39952 | 55514 | 10331 | 9365 | 4181 | 21 |
| 9717 | 8 | 499 | 226006 | 118607 | 69081 | 12161 | 13390 | 5241 | 22 |
| 53642 | 19 | 385 | 1849133 | 744159 | 848876 | 49526 | 118986 | 461307 | 23-27 |
| . | . | . | . | . | . | . | . | . | 23 |
| 12494 | 4 | 70 | 392726 | 188288 | 172903 | 15862 | 45911 | 37151 | 24 |
| 19475 | 14 | 98 | 778253 | 315265 | 345558 | 14757 | 21066 | 189834 | 25 |
| . | . | . | . | . | . | . | . | . | 26 |
| 14133 | 1 | 27 | 220518 | 75074 | 72857 | 7878 | 13066 | 10929 | 27 |
| 4846 | 3 | 11 | 125434 | 64660 | 44198 | 4197 | 2138 | 55784 | 29 |
| 11309 | - | 6008 | 545442 | 194180 | 4475 | 43620 | 132852 | - | E |
| 9626 | - | 5297 | 491109 | 156625 | 2713 | 32881 | 113151 | - | 31 |
| . | . | . | . | . | . | . | . | . | 32 |
| . | . | . | . | . | . | . | . | . | 34 |
| 165300 | 93 | 9906 | 5481377 | 2125264 | 2352582 | 528343 | 282985 | 1413805 | 07 |
| 5543 | - | 464 | 120365 | 47549 | 16569 | 49720 | -15764 | 8046 | C |
| . | . | . | . | . | . | . | . | . | 07 |
| . | . | . | . | . | . | . | . | . | 09 |

TAULU - TABELL 2

Teollisuustoiminta lääneittäin toimialoittain vuonna 1988

Den industriella verksamheten länsvis inom näringsgrenar år 1988

The industrial activity by provinces in the groups of industry in 1988

| Lääni ja toimiala Län och näringsgren | Toimi- paikat Lkm | | Toimihenkilöt - Työ- tunnit Arbets- timmar | | - Funktionärer Palkat Löner | | Työntekijät - Arbetare Lkm Työtun- nit Arbets- timmar | | Palkat Löner | |
|---|-------------------------|-------|--|--------|-----------------------------------|---------|--|--------|-----------------|---------|
| | Antal | Antal | 1000 t | 1000 t | 1000 mk | 1000 mk | 1000 t | 1000 t | 1000 mk | 1000 mk |
| D TEOLLISUUS - TILLVERKNINGSINDUSTRI | 183 | 1934 | 3302 | 212302 | 54857 | 7886 | 12830 | 581421 | | |
| 11 ELINTARVIKE JA TUPAKKATEOLLISUUS LIVSMEDELS OCH TOBAKSINDUSTRI | 40 | 194 | 325 | 19969 | 5470 | 952 | 1573 | 74396 | | |
| 12-13 TEKST.,VAATT.,NAHKAT.,JALK. V TILLV. AV TEXT.,KLÄD.V.,SKODO | 17 | 206 | 341 | 19358 | 4681 | 1070 | 1706 | 60042 | | |
| 12 TEKSTIILIEN VALMISTUS - TILLVERKNING AV TEXTILER | 4 | 81 | 145 | 8770 | 2259 | 381 | 611 | 22964 | | |
| 13 VAATTEIDEN, NAHKATUOT JA JALK VA TILLVERK KLÄDER, LÄDERVAROR, SKO | 13 | 125 | 196 | 10588 | 2422 | 689 | 1095 | 37078 | | |
| 14-15 METSÄTEOLLISUUSTUOTTEIDEN VAL TILLVERKNING AV SKOGSINDUSTRI | 28 | 454 | 803 | 50197 | 15559 | 2464 | 3949 | 198396 | | |
| 14 PUUTAVARAN JA PUUTUOTT VALMISTUS TILLV AV TRÄVAROR OCH PROD AV TR | 24 | 261 | 448 | 27195 | 7995 | 1663 | 2639 | 120327 | | |
| 15 MASSAN, PAPERIN, PAPERITUOTT VAL TILLV AV MASSA,PAPPER,PAPPERSVAR | 4 | 193 | 355 | 23002 | 7564 | 801 | 1310 | 78069 | | |
| 16 KUSTANTAMINEN JA PAINAMINEN - FÖRLAGSVIRKSAMHET OCH TRYCKNING | 17 | 256 | 413 | 31201 | 6470 | 439 | 627 | 35041 | | |
| 17 HUONEKALUJEN VALMISTUS - TILLVERKNING AV MÖBLER | 10 | 32 | 51 | 2777 | 747 | 251 | 426 | 15321 | | |
| 18 KEMIK JA KEMIALL TUOTT VALMISTUS TILLV AV KEMIKAL OCH KEMISKA PRO | 1 | . | . | . | . | . | . | . | | |
| 21 KUMI- JA MUOVITUOTTEIDEN VALMIST TILLVERKNING AV GUMMI- OCH PLAST | 6 | 99 | 155 | 9895 | 2276 | 462 | 773 | 28941 | | |
| 22 LASI-, SAVI- JA KIVITUOTT VALMIS TILLV AV GLAS-, LER- OCH STENPRO | 12 | 119 | 205 | 13799 | 3409 | 510 | 857 | 38897 | | |
| 23-27 METALLITEOLLISUUS - METALLINDUSTRI | 50 | 499 | 878 | 55949 | 13864 | 1535 | 2601 | 113363 | | |
| 23 METALLIEN VALMISTUS - FRAMSTÄLLNING AV METALLER | 1 | . | . | . | . | . | . | . | | |
| 24 METALLITUOTTEIDEN VALMISTUS - TILLVERKNING AV METALLVAROR | 14 | 257 | 437 | 29940 | 6836 | 616 | 1079 | 47114 | | |
| 25 KONEIDEN JA LAITTEIDEN VALMISTUS TILLVERKNING AV MASKINER | 21 | 189 | 344 | 20532 | 5774 | 575 | 950 | 45302 | | |
| 26 SÄHKÖTEKN TUOTT JA INSTRUM VALMI TILLV AV ELTEKN PROD OCH INSTRUM | 7 | 28 | 46 | 2626 | 631 | 240 | 405 | 13981 | | |
| 27 KULKUNEUVUJEN VALMISTUS - TILLVERKNING AV TRANSPORTMEDEL | 7 | . | . | . | . | . | . | . | | |
| 29 MUU VALMISTUS - ÖVRIG TILLVERKNING | 2 | . | . | . | . | . | . | . | | |
| E ENERGIA- JA VESIHUOLTO - ENERGI- OCH VATTENFÖRSÖRJNING | 23 | 255 | 418 | 28728 | 6910 | 511 | 971 | 45415 | | |
| 31 SÄHKÖHUOLTO (ML.YHTEISTUOTANTLÄM ELFÖRSÖRJNING (INKL.SAMPRODVÄRME | 15 | 225 | 377 | 26460 | 6440 | 458 | 870 | 40760 | | |

| Sosiaalikulut Social-kostnader | Omis-tajat Lkm | Hankittu polttoaineita Anskaffningen av bränslen | Bruttoarvo Bruttovärde | Jalostusarvo Föredlingsvärde | Hankitut aineet ja tarvikkeet Anskaffn. av ämnen | Kulutettu sähkö Använd elenergi | Käyttöomaisuus Hankinta Anskaffn. av anläggningstillg | Toimituksista vientiin Export av leveranser | Lääni/TOL Län/NI |
|--------------------------------|----------------|--|------------------------|------------------------------|--|---------------------------------|---|---|------------------|
| 1000 mk | Antal | 1000 GJ | 1000 mk | 1000 mk | 1000 mk | 1000 kWh | 1000 mk | 1000 mk | |
| 148560 | 93 | 2963 | 4785628 | 1836033 | 2324796 | 422661 | 225831 | 1405759 | D |
| 19579 | 32 | 452 | 971510 | 211198 | 652906 | 20366 | 20009 | 34683 | 11 |
| 13699 | 11 | 46 | 293856 | 146918 | 113276 | 10645 | 6752 | 110564 | 12-13 |
| 5510 | - | 36 | 138353 | 76628 | 53813 | 8332 | 6612 | 59790 | 12 |
| 8189 | 11 | 10 | 155503 | 70290 | 59463 | 2313 | 140 | 50774 | 13 |
| 56006 | 13 | 1868 | 1926406 | 685621 | 983109 | 322293 | 63113 | 1036794 | 14-15 |
| 34934 | 13 | 1059 | 1218198 | 407882 | 670228 | 114437 | 45923 | 699545 | 14 |
| 21072 | - | 808 | 708208 | 277739 | 312881 | 207856 | 17190 | 337249 | 15 |
| 7165 | 2 | 9 | 236716 | 117216 | 44905 | 4457 | 4825 | 326 | 16 |
| 4071 | 5 | 20 | 89363 | 38351 | 43182 | 5636 | 3079 | 8400 | 17 |
| . | . | . | . | . | . | . | . | . | 18 |
| 6416 | - | 57 | 156372 | 90315 | 46413 | 10962 | 17990 | 53366 | 21 |
| 10451 | 7 | 225 | 262414 | 144888 | 64427 | 13047 | 60200 | 11354 | 22 |
| 27272 | 23 | 87 | 686082 | 358156 | 278705 | 23386 | 45647 | 122449 | 23-27 |
| . | . | . | . | . | . | . | . | . | 23 |
| 10729 | 9 | 67 | 273646 | 149570 | 90598 | 10302 | 14343 | 58727 | 24 |
| 11654 | 7 | 9 | 300685 | 148821 | 141414 | 9341 | 26535 | 46124 | 25 |
| 3038 | 3 | 7 | 59174 | 38022 | 18248 | 2622 | 6701 | 8261 | 26 |
| . | . | . | . | . | . | . | . | . | 27 |
| . | . | . | . | . | . | . | . | . | 29 |
| 11197 | - | 6479 | 575384 | 241682 | 11217 | 55962 | 72918 | - | E |
| 10174 | - | 5654 | 531148 | 214783 | 10611 | 47539 | 63634 | - | 31 |

TAULU - TABELL 2

Teollisuustoiminta lääneittäin toimialoittain vuonna 1988
Den industriella verksamheten länsvis inom näringsgrenar år 1988
The industrial activity by provinces in the groups of industry in 1988

| Lääni ja toimiala Län och näringsgren | Toimi- paikat Lkm | | Toimihenkilöt - Työ- tunnit Arbets- timmar | | Funktionärer Palkat Löner | | Työntekijät - Arbetare Lkm Työtun- nit Arbets- timmar | | Palkat Löner | |
|---|-------------------------|-------|--|--------|---------------------------------|---------|---|--------|-----------------|---------|
| | Antal | Antal | 1000 t | 1000 t | 1000 mk | 1000 mk | 1000 t | 1000 t | 1000 mk | 1000 mk |
| 32 LÄMMÖN ERILLISTUOTANTO JA JAKELU SEPARAT PROD OCH DISTRI AV VÄRME | 5 | 17 | 26 | | 1418 | 298 | 37 | 73 | | 3028 |
| 34 VEDEN PUHDISTUS JA JAKELU - RENING OCH DISTRIBUTION AV VATTE | 3 | 13 | 15 | | 850 | 172 | 16 | 28 | | 1627 |
| 08 Kuopion lääni Kuopio län | 288 | 4822 | 8462 | | 548530 | 134676 | 13078 | 22269 | | 1044456 |
| C KAIIVOS- JA KAIVANNAISTOIMINTA - GRUVOR OCH MINERALBROTT | 11 | 155 | 258 | | 17456 | 5219 | 363 | 601 | | 29966 |
| 09 MUU KAIVANNAISTOIMINTA - ANNAN BRYTNING OCH UTVINNING | 11 | 155 | 258 | | 17456 | 5219 | 363 | 601 | | 29966 |
| D TEOLLISUUS - TILLVERKNINGSINDUSTRI | 253 | 4237 | 7462 | | 485602 | 117529 | 12016 | 20470 | | 951338 |
| 11 ELINTARVIKE JA TUPAKKATEOLLISUUS LIVSMEDELS OCH TOBAKSINDUSTRI | 52 | 547 | 932 | | 61646 | 18678 | 1920 | 3278 | | 143744 |
| 12-13 TEKST.,VAATT.,NAHKAT.,JALK. V TILLV. AV TEXT.,KLÄD.V.,SKODO | 28 | 349 | 607 | | 35754 | 8630 | 1736 | 2897 | | 107110 |
| 12 TEKSTIILIEN VALMISTUS - TILLVERKNING AV TEXTILER | 8 | 96 | 159 | | 10481 | 2516 | 447 | 744 | | 32092 |
| 13 VAATTEIDEN, NAHKATUOT JA JALK VA TILLVERK KLÄDER, LÄDERVAROR, SKO | 20 | 253 | 448 | | 25273 | 6114 | 1289 | 2153 | | 75018 |
| 14-15 METSÄTEOLLISUUSTUOTTEIDEN VAL TILLVERKNING AV SKOGSINDUSTRI | 42 | 839 | 1470 | | 102174 | 25877 | 3675 | 6199 | | 334315 |
| 14 PUUTAVARAN JA PUUTUOTT VALMISTUS TILLV AV TRÄVAROR OCH PROD AV TR | 33 | 441 | 775 | | 48898 | 11908 | 2136 | 3594 | | 153944 |
| 15 MASSAN, PAPERIN, PAPERITUOTT VAL TILLV AV MASSA, PAPPER, PAPPERSVAR | 9 | 398 | 695 | | 53276 | 13969 | 1539 | 2605 | | 180371 |
| 16 KUSTANTAMINEN JA PAINAMINEN - FÖRLAGSVERKSAMHET OCH TRYCKNING | 20 | 414 | 691 | | 50982 | 11496 | 796 | 1347 | | 58536 |
| 17 HUONEKALUJEN VALMISTUS - TILLVERKNING AV MÖBLER | 10 | 40 | 71 | | 3633 | 934 | 163 | 291 | | 11281 |
| 18 KEMIK JA KEMIALL TUOTT VALMISTUS TILLV AV KEMIKAL OCH KEMISKA PRO | 7 | 194 | 339 | | 21285 | 6275 | 346 | 571 | | 31434 |
| 21 KUMI- JA MUOVITUOTTEIDEN VALMIST TILLVERKNING AV GUMMI- OCH PLAST | 6 | | | | | | | | | |
| 22 LASI-, SAVI- JA KIVITUOTT VALMIS TILLV AV GLAS-, LER- OCH STENPRO | 16 | 133 | 235 | | 14518 | 3400 | 406 | 714 | | 32994 |
| 23-27 METALLITEOLLISUUS - METALLINDUSTRI | 70 | 1625 | 2942 | | 183850 | 39671 | 2700 | 4694 | | 211798 |
| 23 METALLIEN VALMISTUS - FRAMSTÄLLNING AV METALLER | 3 | 33 | 55 | | 3594 | 907 | 114 | 191 | | 8644 |
| 24 METALLITUOTTEIDEN VALMISTUS - TILLVERKNING AV METALLVAROR | 25 | 659 | 1200 | | 71816 | 17166 | 1227 | 2150 | | 95814 |
| 25 KONEIDEN JA LAITTEIDEN VALMISTUS TILLVERKNING AV MASKINER | 24 | 308 | 543 | | 34625 | 6186 | 824 | 1439 | | 66462 |

| Sosiaalikulut | Omis-tajat Lkm | Hankittu polttoaineita | Bruttoarvo | Jalostusarvo | Hankitut aineet ja tarvikkeet | Kulutettu sähkö | Käyttöomaisuus | Toimituksista | LÄÄni/TOL |
|-----------------|----------------|---------------------------|-------------|-----------------|-------------------------------|-----------------|--|-------------------------------|-----------|
| Socialkostnader | Ägare Antal | Anskaffningen av bränslen | Bruttovärde | Förädlingsvärde | Anskaffn. av ämnen | Använd elenergi | Hankinta Anskaffn. av anläggningstillg | vientiin Export av leveranser | Län/NI |
| 1000 mk | | 1000 GJ | 1000 mk | 1000 mk | 1000 mk | 1000 kWh | 1000 mk | 1000 mk | |
| 659 | - | 824 | 27558 | 12928 | 69 | 5252 | 4858 | - | 32 |
| 364 | - | 1 | 16678 | 13971 | 537 | 3171 | 4426 | - | 34 |
| 276365 | 104 | 25771 | 11893861 | 4369788 | 4877867 | 1772781 | 802120 | 2894961 | 08 |
| 9607 | - | 459 | 303221 | 170416 | 35132 | 167352 | 21444 | 4870 | C |
| 9607 | - | 459 | 303221 | 170416 | 35132 | 167352 | 21444 | 4870 | 09 |
| 249455 | 104 | 4929 | 9954674 | 3535010 | 4825671 | 1485992 | 592600 | 2890091 | D |
| 40632 | 25 | 393 | 2498047 | 435866 | 1789462 | 61639 | 107634 | 40382 | 11 |
| 23760 | 17 | 48 | 572546 | 283270 | 202530 | 16180 | 24949 | 227837 | 12-13 |
| 7561 | 9 | 22 | 207904 | 120734 | 66722 | 10773 | 15313 | 62354 | 12 |
| 16199 | 8 | 25 | 364642 | 162536 | 135808 | 5407 | 9636 | 165483 | 13 |
| 91349 | 12 | 1349 | 3276468 | 1151183 | 1506815 | 1192782 | 230931 | 2096325 | 14-15 |
| 42994 | 12 | 663 | 1210869 | 427005 | 617554 | 97022 | 63997 | 476316 | 14 |
| 48355 | - | 686 | 2065599 | 724178 | 889261 | 1095760 | 166934 | 1620009 | 15 |
| 12506 | 6 | 7 | 292350 | 186338 | 45007 | 7522 | 69653 | - | 16 |
| 2759 | 9 | 16 | 83610 | 36791 | 40740 | 4063 | 8514 | 9171 | 17 |
| 9998 | - | 2728 | 863620 | 372214 | 405912 | 138849 | 35549 | 29047 | 18 |
| . | . | . | . | . | . | . | . | . | 21 |
| 7840 | 6 | 161 | 256080 | 164445 | 76958 | 12125 | 14845 | 379 | 22 |
| 56126 | 29 | 160 | 1904203 | 837728 | 640402 | 47444 | 95609 | 457370 | 23-27 |
| 2288 | - | 21 | 56665 | 20232 | 30307 | 5141 | 1416 | 1402 | 23 |
| 26840 | 10 | 64 | 860651 | 315279 | 260480 | 24345 | 37943 | 256540 | 24 |
| 16836 | 10 | 52 | 435534 | 226383 | 169321 | 10939 | 23817 | 161464 | 25 |

TAULU - TABELL 2

Teollisuustoiminta lääneittäin toimialoittain vuonna 1988

Den industriella verksamheten länsvis inom näringsgrenar år 1988

The industrial activity by provinces in the groups of industry in 1988

| Lääni ja toimiala Län och näringsgren | Toimi- paikat | | Toimihenkilöt - Lkm Työ- Lkm Antal Arbets- ställ- en | | Funktionärer Palkat Löner | | Työntekijät - Arbetare Lkm Työtun- nit Arbets- timmar | | Palkat Löner | |
|---|------------------|-------|--|-------|---------------------------------|---------|--|-------|-----------------|---------|
| | Lkm | Antal | Lkm | Antal | 1000 mk | 1000 mk | Lkm | Antal | 1000 t | 1000 mk |
| 26 SÄHKÖTEKN TUOTT JA INSTRUM VALMI TILLV AV ELTEKN PROD OCH INSTRUM | 9 | 550 | 1022 | | 66660 | 13454 | 218 | 386 | | 16233 |
| 27 KULKUNEUVOJEN VALMISTUS - TILLVERKNING AV TRANSPORTMEDEL | 9 | 75 | 122 | | 7155 | 1958 | 317 | 528 | | 24645 |
| 29 MUU VALMISTUS - ÖVRIG TILLVERKNING | 2 | . | . | | . | . | . | . | | . |
| E ENERGIA- JA VESIHUOLTO - ENERGI- OCH VATTENFÖRSÖRJNING | 24 | 430 | 742 | | 45472 | 11928 | 699 | 1198 | | 63152 |
| 31 SÄHKÖHUOLTO (ML.YHTEISTUOTANTLÄM ELFÖRSÖRJNING (INKL.SAMPRODVÄRME | 16 | 384 | 670 | | 40982 | 10790 | 611 | 1058 | | 56436 |
| 32 LÄMMÖN ERILLISTUOTANTO JA JAKELU SEPARAT PROD OCH DISTRI AV VÄRME | 3 | 19 | 34 | | 2329 | 672 | 12 | 21 | | 1173 |
| 34 VEDEN PUHDISTUS JA JAKELU - RENING OCH DISTRIBUTION AV VATTE | 5 | 27 | 38 | | 2161 | 466 | 76 | 119 | | 5543 |
| 09 Keski-Suomen lääni Mellersta Finlands län | 320 | 6211 | 10888 | | 709682 | 170032 | 17276 | 28680 | | 1373788 |
| C KAIIVOS- JA KAIVANNAISTOIMINTA - GRUVOR OCH MINERALBROTT | 8 | 154 | 265 | | 19831 | 5262 | 49 | 85 | | 3940 |
| 09 MUU KAIVANNAISTOIMINTA - ANNAN BRYNING OCH UTVINNING | 8 | 154 | 265 | | 19831 | 5262 | 49 | 85 | | 3940 |
| D TEOLLISUUS - TILLVERKNINGSINDUSTRI | 278 | 5690 | 10018 | | 649445 | 155107 | 16441 | 27239 | | 1297652 |
| 11 ELINTARVIKE JA TUPAKKATEOLLISUUS LIVSMEDELS OCH TOBAKSINDUSTRI | 32 | 596 | 978 | | 58038 | 16033 | 1433 | 2397 | | 102223 |
| 12-13 TEKST.,VAATT.,NAHKAT.,JALK. V TILLV. AV TEXT.,KLÄD.V.,SKODO | 30 | 238 | 411 | | 24495 | 5648 | 1371 | 2359 | | 82800 |
| 12 TEKSTIILIJEN VALMISTUS - TILLVERKNING AV TEXTILER | 7 | 83 | 137 | | 7835 | 1780 | 282 | 437 | | 15700 |
| 13 VAATTEIDEN, NAHKATUOT JA JALK VA TILLVERK KLÄDER, LÄDERVAROR, SKO | 23 | 155 | 274 | | 16660 | 3868 | 1089 | 1922 | | 67100 |
| 14-15 METSÄTEOLLISUUSTUOTTEIDEN VAL TILLVERKNING AV SKOGSINDUSTRI | 49 | 1397 | 2491 | | 162421 | 42647 | 5495 | 8998 | | 479988 |
| 14 PUUTAVARAN JA PUUTUOTT VALMISTUS TILLV AV TRÄVAROR OCH PROD AV TR | 41 | 524 | 908 | | 55308 | 15238 | 2459 | 4050 | | 170759 |
| 15 MASSAN, PAPERIN, PAPERITUOTT VAL TILLV AV MASSA,PAPPER,PAPPERSVAR | 8 | 873 | 1583 | | 107113 | 27409 | 3036 | 4948 | | 309229 |
| 16 KUSTANTAMINEN JA PAINAMINEN - FÖRLAGSVERKSAMHET OCH TRYCKNING | 27 | 499 | 860 | | 62256 | 14328 | 1484 | 2079 | | 106553 |
| 17 HUONEKALUJEN VALMISTUS - TILLVERKNING AV MÖBLER | 20 | 182 | 306 | | 19768 | 5888 | 482 | 838 | | 34551 |
| 18 KEMIK JA KEMIALL TUOTT VALMISTUS TILLV AV KEMIKAL OCH KEMISKA PRO | 6 | 280 | 467 | | 33230 | 12271 | 771 | 1277 | | 59328 |
| 21 KUMI- JA MUOVITUOTTEIDEN VALMIST TILLVERKNING AV GUMMI- OCH PLAST | 8 | . | . | | . | . | . | . | | . |

| Sosiaalikulut Social-kostnader 1000 mk | Omis- tajat Lkm Ägare Antal | Hankittu polttoai- neita Anskaff- ningen av bränslen 1000 GJ | Bruttoarvo Brutto- värde 1000 mk | Jalostus- arvo Förädlings- värde 1000 mk | Hankitut aineet ja tarvikkeet Anskaffn. av ämnen 1000 mk | Kulutettu sähkö Använd elenergi 1000 kWh | Käyttö- omaisuus Hankinta Anskaffn. av anlägg- ningstillg 1000 mk | Toimituk- sista vientiin Export av lever- anser 1000 mk | Lääni/ TOL Län/ NI |
|--|---|--|---|--|---|--|---|---|-----------------------------|
| 3621 | 1 | 7 | 385639 | 206478 | 107934 | 3267 | 14560 | 23221 | 26 |
| 6541 | 8 | 16 | 165714 | 69356 | 72360 | 3752 | 17873 | 14743 | 27 |
| . | . | . | . | . | . | . | . | . | 29 |
| 17303 | - | 20383 | 1635966 | 664362 | 17064 | 119437 | 188076 | - | E |
| 15833 | - | 19712 | 1567102 | 621028 | 14792 | 105178 | 138360 | - | 31 |
| 263 | - | 670 | 29720 | 10895 | 354 | 3547 | 34919 | - | 32 |
| 1207 | - | 1 | 39144 | 32439 | 1918 | 10712 | 14797 | - | 34 |
| 332691 | 186 | 21565 | 14893281 | 6159366 | 6043309 | 2877987 | 1153109 | 5738667 | 09 |
| 890 | - | 16 | 67123 | 32497 | 1904 | 1343 | 7503 | 68 | C |
| 890 | - | 16 | 67123 | 32497 | 1904 | 1343 | 7503 | 68 | 09 |
| 314154 | 186 | 10316 | 13134662 | 5548020 | 6024772 | 2799723 | 975108 | 5738599 | D |
| 24523 | 23 | 182 | 1247893 | 170083 | 901886 | 29161 | 45852 | 41807 | 11 |
| 16753 | 16 | 53 | 327610 | 200336 | 99554 | 7105 | 470 | 54585 | 12-13 |
| 3479 | 2 | 21 | 77778 | 36423 | 28023 | 3031 | -805 | 16029 | 12 |
| 13274 | 14 | 32 | 249832 | 163913 | 71531 | 4074 | 1275 | 38556 | 13 |
| 126431 | 13 | 9506 | 5961885 | 2153829 | 3031650 | 2564435 | 617114 | 3607834 | 14-15 |
| 46540 | 13 | 864 | 1409709 | 414671 | 828974 | 90129 | 38001 | 543038 | 14 |
| 79891 | - | 8642 | 4552176 | 1739158 | 2202676 | 2474306 | 579113 | 3064796 | 15 |
| 23470 | 10 | 27 | 601961 | 295715 | 162440 | 19340 | 43600 | 70793 | 16 |
| 8745 | 16 | 38 | 186896 | 103079 | 64631 | 10274 | 6681 | 42480 | 17 |
| 20818 | 2 | 162 | 385474 | 188693 | 143582 | 37993 | 56208 | 194270 | 18 |
| . | . | . | . | . | . | . | . | . | 21 |

TAULU - TABELL 2

Teollisuustoiminta lääneittäin toimialoittain vuonna 1988

Den industriella verksamheten länsvis inom näringsgrenar år 1988

The industrial activity by provinces in the groups of industry in 1988

| Lääni ja toimiala Län och näringsgren | Toimi- paikat Lkm | | Toimihenkilöt - Funktionärer Palkat Löneer | | Työntekijät - Arbetare Lkm | | Työtun- nit Arbets- timmar | | Palkat Löneer | |
|---|-------------------------|-------------------------|---|-------------------|----------------------------------|-------------------|-------------------------------------|-------------------|------------------|---------|
| | Antal | Arbets- ställ- en | Antal | Arbets- timmar | Antal | Arbets- timmar | Antal | Arbets- timmar | 1000 t | 1000 mk |
| 22 LASI-, SAVI- JA KIVITUOTT VALMIS TILLV AV GLAS-, LER- OCH STENPRO | 17 | 133 | 224 | 13375 | 3372 | 629 | 1153 | 47410 | | |
| 23-27 METALLITEOLLISUUS - METALLINDUSTRI | 87 | 2314 | 4203 | 270517 | 53703 | 4545 | 7750 | 369576 | | |
| 24 METALLITUOTTEIDEN VALMISTUS - TILLVERKNING AV METALLVAROR | 34 | 131 | 229 | 14335 | 3528 | 610 | 1072 | 44542 | | |
| 25 KONEIDEN JA LAITTEIDEN VALMISTUS TILLVERKNING AV MASKINER | 34 | 1813 | 3312 | 215914 | 42742 | 3028 | 5159 | 260815 | | |
| 26 SÄHKÖTEKN TUOTT JA INSTRUM VALMI TILLV AV ELTEKN PROD OCH INSTRUM | 14 | 328 | 588 | 35320 | 6396 | 780 | 1341 | 56896 | | |
| 27 KULKUNEUVOJEN VALMISTUS - TILLVERKNING AV TRANSPORTMEDEL | 5 | 42 | 74 | 4948 | 1037 | 127 | 178 | 7323 | | |
| 29 MUU VALMISTUS - ÖVRIG TILLVERKNING | 2 | . | . | . | . | . | . | . | | |
| E ENERGIA- JA VESIHUOLTO - ENERGI- OCH VATTENFÖRSÖRJNING | 34 | 367 | 605 | 40406 | 9663 | 786 | 1356 | 72196 | | |
| 31 SÄHKÖHUOLTO (ML.YHTEISTUOTANTLÄM ELFÖRSÖRJNING (INKL.SAMPRODVÄRME | 28 | 327 | 537 | 36546 | 8751 | 702 | 1247 | 66029 | | |
| 32 LÄMMÖN ERILLISTUOTANTO JA JAKELU SEPARAT PROD OCH DISTRI AV VÄRME | 4 | . | . | . | . | . | . | . | | |
| 34 VEDEN PUHDISTUS JA JAKELU - RENING OCH DISTRIBUTION AV VATTE | 2 | . | . | . | . | . | . | . | | |
| 10 Vaasan lääni Vasa län | 819 | 10088 | 17141 | 1112356 | 271081 | 31385 | 53151 | 2341054 | | |
| C KAIVOS- JA KAIVANNAISTOIMINTA - GRUVOR OCH MINERALBROTT | 13 | 63 | 114 | 6268 | 1372 | 124 | 214 | 7475 | | |
| 09 MUU KAIVANNAISTOIMINTA - ANNAN BRYTNING OCH UTVINNING | 13 | 63 | 114 | 6268 | 1372 | 124 | 214 | 7475 | | |
| D TEOLLISUUS - TILLVERKNINGSINDUSTRI | 754 | 9371 | 15950 | 1032041 | 251670 | 29898 | 50649 | 2208207 | | |
| 11 ELINTARVIKE JA TUPAKKATEOLLISUUS LIVSMEDELS OCH TOBAKSINDUSTRI | 138 | 1296 | 2211 | 134103 | 32691 | 4500 | 7637 | 328525 | | |
| 12-13 TEKST.,VAATT.,NAHKAT.,JALK. V TILLV. AV TEXT.,KLÄD.V.,SKODO | 139 | 906 | 1564 | 88293 | 20532 | 5422 | 8853 | 302012 | | |
| 12 TEKSTIILIIEN VALMISTUS - TILLVERKNING AV TEXTILER | 54 | 147 | 265 | 13662 | 3110 | 1053 | 1797 | 57908 | | |
| 13 VAATTEIDEN, NAHKATUOT JA JALK VA TILLVERK KLÄDER, LÄDERVAROR, SKO | 85 | 759 | 1299 | 74631 | 17422 | 4369 | 7056 | 244104 | | |
| 14-15 METSÄTEOLLISUUSTUOTTEIDEN VAL TILLVERKNING AV SKOGSINDUSTRI | 85 | 799 | 1411 | 87385 | 19771 | 3515 | 6162 | 280506 | | |
| 14 PUUTAVARAN JA PUUTUOTT VALMISTUS TILLV AV TRÄVAROR OCH PROD AV TR | 77 | 514 | 916 | 49580 | 11676 | 2487 | 4315 | 172159 | | |
| 15 MASSAN, PAPERIN, PAPERITUOTT VAL TILLV AV MASSA, PAPPER, PAPPERSVAR | 8 | 285 | 495 | 37805 | 8095 | 1028 | 1847 | 108347 | | |

| Sosiaalikulut Social-kost-nader | Omis-tajat Lkm | Hankittu polttoaineita Anskaffningen av bränslen | Bruttoarvo Bruttovärde | Jalostusarvo Förädlingsvärde | Hankitut aineet ja tarvikkeet Anskaffn. av ämnen | Kulutettu sähkö Använd elenergi | Käyttöomaisuus Hankinta Anskaffn. av anläggningstillg | Toimitukset vientiin Export av leveranser | Lääni/TOL Län/NI |
|---------------------------------|----------------|--|------------------------|------------------------------|--|---------------------------------|---|---|------------------|
| 1000 mk | | 1000 GJ | 1000 mk | 1000 mk | 1000 mk | 1000 kWh | 1000 mk | 1000 mk | |
| 11882 | 9 | 109 | 260294 | 120247 | 103654 | 6617 | 56719 | 12414 | 22 |
| 77968 | 95 | 224 | 4062218 | 2266829 | 1476854 | 119478 | 146743 | 1698692 | 23-27 |
| 10471 | 9 | 42 | 280602 | 115078 | 146018 | 9333 | 20571 | 15660 | 24 |
| 55223 | 9 | 143 | 3186276 | 1791545 | 1132629 | 101569 | 83556 | 1564208 | 25 |
| 10480 | 73 | 32 | 536226 | 330448 | 170433 | 7377 | 41384 | 115936 | 26 |
| 1794 | 4 | 7 | 59114 | 29758 | 27774 | 1199 | 1232 | 2888 | 27 |
| . | . | . | . | . | . | . | . | . | 29 |
| 17647 | - | 11233 | 1691496 | 578849 | 16633 | 76921 | 170498 | - | E |
| 16028 | - | 10494 | 1645465 | 547453 | 15530 | 65773 | 158525 | - | 31 |
| . | . | . | . | . | . | . | . | . | 32 |
| . | . | . | . | . | . | . | . | . | 34 |
| 561156 | 419 | 39535 | 24183837 | 8119691 | 12258197 | 2320781 | 1493821 | 6255280 | ¹⁰ |
| 1792 | 1 | 36 | 73871 | 51926 | 2336 | 4957 | 4177 | 1905 | C |
| 1792 | 1 | 36 | 73871 | 51926 | 2336 | 4957 | 4177 | 1905 | 09 |
| 529166 | 418 | 6513 | 21907882 | 7368269 | 12238015 | 2080068 | 1187453 | 6253375 | D |
| 77833 | 79 | 1827 | 6415779 | 1008271 | 4915786 | 325379 | 174308 | 64453 | 11 |
| 65653 | 91 | 242 | 1444138 | 615878 | 622369 | 30431 | 19898 | 543886 | 12-13 |
| 12594 | 45 | 64 | 292012 | 143763 | 126604 | 7472 | 16436 | 49331 | 12 |
| 53059 | 46 | 178 | 1152126 | 472115 | 495765 | 22959 | 3462 | 494555 | 13 |
| 64215 | 65 | 1084 | 4010344 | 1415891 | 2139613 | 663399 | 593046 | 1902430 | 14-15 |
| 41540 | 63 | 489 | 1234421 | 409529 | 719441 | 56141 | 52907 | 344292 | 14 |
| 22675 | 2 | 595 | 2775923 | 1006362 | 1420172 | 607258 | 540139 | 1558138 | 15 |

TAULU - TABELL 2

Teollisuustoiminta lääneittäin toimialoittain vuonna 1988

Den industriella verksamheten länsvis inom näringsgrenar år 1988

The industrial activity by provinces in the groups of industry in 1988

| Lääni ja toimiala Län och näringsgren | Toimi- paikat Lkm Antal arbets- ställ- en | Toimihenkilöt Lkm Antal | Työ- tunnit Arbets- timmar 1000 t | Funktionärer Palkat Löner 1000 mk | Sosiaa- likulut Social- kost- nader 1000 mk | Työntekijät - Arbetare | | Palkat Löner | |
|---|---|-------------------------------|---|--|--|------------------------|---|------------------|------------------|
| | | | | | | Lkm Antal | Työtun- nit Arbets- timmar 1000 t | Löner 1000 mk | Löner 1000 mk |
| 16 KUSTANTAMINEN JA PAINAMINEN - FÖRLAGSVERKSAMHET OCH TRYCKNING | 45 | 647 | 1101 | 80733 | 19186 | 1111 | 1820 | | 91040 |
| 17 HUONEKALUJEN VALMISTUS - TILLVERKNING AV MÖBLER | 93 | 305 | 548 | 31947 | 7244 | 1694 | 2842 | | 104374 |
| 18 KEMIK JA KEMIALL TUOTT VALMISTUS TILLV AV KEMIKAL OCH KEMISKA PRO | 11 | 430 | 743 | 51746 | 16082 | 838 | 1364 | | 78532 |
| 21 KUMI- JA MUOVITUOTTEIDEN VALMIST TILLVERKNING AV GUMMI- OCH PLAST | 23 | 401 | 647 | 46589 | 11742 | 1037 | 1784 | | 74746 |
| 22 LASI-, SAVI- JA KIVITUOTT VALMIS TILLV AV GLAS-, LER- OCH STENPRO | 31 | 182 | 320 | 17324 | 4624 | 666 | 1211 | | 48127 |
| 23-27 METALLITEOLLISUUS - METALLINDUSTRI | 179 | 4337 | 7270 | 486298 | 117915 | 10961 | 18699 | | 890493 |
| 23 METALLIEN VALMISTUS - FRAMSTÄLLNING AV METALLER | 8 | 285 | 491 | 34106 | 7772 | 1086 | 1765 | | 95741 |
| 24 METALLITUOTTEIDEN VALMISTUS - TILLVERKNING AV METALLVAROR | 59 | 754 | 1319 | 79106 | 18782 | 2418 | 4199 | | 202744 |
| 25 KONEIDEN JA LAITTEIDEN VALMISTUS TILLVERKNING AV MASKINER | 56 | 1550 | 2762 | 183100 | 40528 | 3244 | 5606 | | 269524 |
| 26 SÄHKÖTEKN TUOTT JA INSTRUM VALMI TILLV AV ELTEKN PROD OCH INSTRUM | 17 | 1347 | 2030 | 148852 | 40552 | 2571 | 4439 | | 198791 |
| 27 KULKUNEUVOJEN VALMISTUS - TILLVERKNING AV TRANSPORTMEDEL | 39 | 401 | 668 | 41134 | 10281 | 1642 | 2690 | | 123693 |
| 29 MUU VALMISTUS - ÖVRIG TILLVERKNING | 10 | 68 | 135 | 7623 | 1883 | 154 | 277 | | 9852 |
| E ENERGIA- JA VESIHUOLTO - ENERGI- OCH VATTENFÖRSÖRJNING | 52 | 654 | 1077 | 74047 | 18039 | 1363 | 2288 | | 125372 |
| 31 SÄHKÖHUOLTO (ML.YHTEISTUOTANTLÄM ELFÖRSÖRJNING (INKL.SAMPRODVÄRME | 39 | 599 | 999 | 69046 | 16937 | 1237 | 2092 | | 114936 |
| 32 LÄMMÖN ERILLISTUOTANTO JA JAKELU SEPARAT PROD OCH DISTRI AV VÄRME | 3 | 7 | 12 | 790 | 165 | 17 | 28 | | 1455 |
| 34 VEDEN PUHDISTUS JA JAKELU - RENING OCH DISTRIBUTION AV VATTE | 10 | 48 | 66 | 4211 | 937 | 109 | 168 | | 8981 |
| 11 Oulun lääni Uleåborgs län | 515 | 8608 | 15141 | 974184 | 252307 | 23133 | 38655 | | 1890106 |
| C KAIIVOS- JA KAIVANNAISTOIMINTA - GRUVOR OCH MINERALBROTT | 21 | 280 | 500 | 32544 | 7742 | 799 | 1264 | | 73936 |
| 07 MALMIEN KAIVU - MALMBRYTNING | 3 | 141 | 251 | 17821 | 4071 | 552 | 870 | | 55729 |
| 09 MUU KAIVANNAISTOIMINTA - ANNAN BRYTNING OCH UTVINNING | 18 | 139 | 249 | 14723 | 3671 | 247 | 394 | | 18207 |
| D TEOLLISUUS - TILLVERKNINGSINDUSTRI | 412 | 7371 | 13030 | 836119 | 218974 | 20795 | 34814 | | 1676434 |
| 11 ELINTARVIKE JA TUPAKKATEOLLISUUS LIVSMEDELS OCH TOBAKSINDUSTRI | 83 | 818 | 1413 | 84244 | 23540 | 2715 | 4742 | | 198790 |

| Sosiaalikulut Social-kostnader | Omis-tajat Lkm | Hankittu polttoaineita Anskaffningen av bränslen | Bruttoarvo Bruttovärde | Jalostusarvo Förädlingsvärde | Hankitut aineet ja tarvikkeet Anskaffn. av ämnen | Kulutettu sähkö Använd elenergi | Käyttöomaisuus Hankinta Anskaffn. av anläggningstillg | Toimituksista vientiin Export av leveranser | Lääni/TOL Län/NI |
|--------------------------------|----------------|--|------------------------|------------------------------|--|---------------------------------|---|---|------------------|
| 1000 mk | Antal | 1000 GJ | 1000 mk | 1000 mk | 1000 mk | 1000 kWh | 1000 mk | 1000 mk | |
| 21116 | 16 | 14 | 547231 | 297972 | 99274 | 18671 | 65649 | 31869 | 16 |
| 24093 | 62 | 211 | 650324 | 263867 | 300494 | 23053 | 29393 | 96499 | 17 |
| 25064 | - | 1157 | 1124254 | 365686 | 697535 | 151102 | 17020 | 276657 | 18 |
| 19363 | 3 | 128 | 721420 | 248922 | 392107 | 53326 | -71701 | 290223 | 21 |
| 13928 | 14 | 187 | 361721 | 177881 | 125200 | 12129 | 16095 | 84966 | 22 |
| 215374 | 83 | 1655 | 6511361 | 2895617 | 2912922 | 800231 | 332338 | 2942845 | 23-27 |
| 23348 | 1 | 1015 | 1061746 | 458668 | 524214 | 650005 | 63461 | 765985 | 23 |
| 49595 | 29 | 221 | 1536432 | 585962 | 774338 | 29225 | 44179 | 466899 | 24 |
| 58738 | 24 | 254 | 2013049 | 741394 | 1031260 | 47074 | 158424 | 1045506 | 25 |
| 49491 | 6 | 18 | 1191890 | 782836 | 254569 | 53414 | 33459 | 408143 | 26 |
| 34202 | 23 | 148 | 708244 | 326757 | 328541 | 20513 | 32815 | 256312 | 27 |
| 2527 | 5 | 7 | 121310 | 78284 | 32715 | 2347 | 11407 | 19547 | 29 |
| 30198 | - | 32986 | 2202084 | 699496 | 17846 | 235756 | 302191 | - | E |
| 27917 | - | 32580 | 2122525 | 638047 | 14179 | 222542 | 282510 | - | 31 |
| 309 | - | 403 | 14930 | 8329 | 61 | 2039 | 1089 | - | 32 |
| 1972 | - | 3 | 64629 | 53120 | 3606 | 11175 | 18592 | - | 34 |
| 486746 | 243 | 64686 | 22194623 | 7974064 | 9004745 | 3157101 | 2459626 | 4301796 | 11 |
| 18335 | 4 | 843 | 589604 | 371185 | 82657 | 177282 | 20048 | 95434 | C |
| 13481 | - | 187 | 340970 | 227221 | 68856 | 118844 | 7717 | 29553 | 07 |
| 4854 | 4 | 656 | 248634 | 143964 | 13801 | 58438 | 12331 | 65881 | 09 |
| 434775 | 239 | 44409 | 17970252 | 6375149 | 8893382 | 2787338 | 1905802 | 4206362 | D |
| 51794 | 50 | 1119 | 3177995 | 759827 | 2108184 | 85895 | 106463 | 27755 | 11 |

TAULU - TABELL 2

Teollisuustoiminta lääneittäin toimialoittain vuonna 1988

Den industriella verksamheten länsvis inom näringsgrenar år 1988

The industrial activity by provinces in the groups of industry in 1988

| Lääni ja toimiala Län och näringsgren | Toimi- paikat | | Toimihenkilöt - Funktionärer | | Työntekijät - Arbetare | | Palkat | |
|---|------------------|--------------------------------|-------------------------------------|-----------------|---|--------------|-------------------------------------|---------|
| | Lkm Antal | Lkm Arbets- ställ- en | Työ- tunnit Arbets- timmar | Palkat Löner | Sosiaa- likulut Social- kost- nader | Lkm Antal | Työtun- nit Arbets- timmar | Löner |
| | | | 1000 t | 1000 mk | 1000 mk | | 1000 t | 1000 mk |
| 12-13 TEKST.,VAATT.,NAHKAT.,JALK. V TILLV. AV TEXT.,KLÄD.V.,SKODO | 27 | 143 | 249 | 17784 | 3818 | 1286 | 2049 | 67087 |
| 12 TEKSTIILIIEN VALMISTUS - TILLVERKNING AV TEXTILER | 9 | 37 | 65 | 4238 | 562 | 327 | 510 | 18008 |
| 13 VAATTEIDEN, NAHKATUOT JA JALK VA TILLVERK KLÄDER, LÄDERVAROR, SKO | 18 | 106 | 184 | 13546 | 3256 | 959 | 1539 | 49079 |
| 14-15 METSÄTEOLLISUUSTUOTTEIDEN VAL TILLVERKNING AV SKOGSINDUSTRI | 66 | 1059 | 1875 | 115911 | 27797 | 3605 | 5957 | 300612 |
| 14 PUUTAVARAN JA PUUTUOTT VALMISTUS TILLV AV TRÄVAROR OCH PROD AV TR | 61 | 562 | 985 | 56442 | 12468 | 2305 | 3839 | 160089 |
| 15 MASSAN, PAPERIN, PAPERITUOTT VAL TILLV AV MASSA, PAPPER, PAPPERSVAR | 5 | 497 | 890 | 59469 | 15329 | 1300 | 2118 | 140523 |
| 16 KUSTANTAMINEN JA PAINAMINEN - FÖRLAGSVERKSAMHET OCH TRYCKNING | 37 | 680 | 1174 | 86994 | 19859 | 750 | 1326 | 65719 |
| 17 HUONEKALUJEN VALMISTUS - TILLVERKNING AV MÖBLER | 27 | 136 | 220 | 13216 | 3331 | 639 | 1139 | 43758 |
| 18 KEMIK JA KEMIALL TUOTT VALMISTUS TILLV AV KEMIKAL OCH KEMISKA PRO | 11 | 539 | 869 | 57546 | 19325 | 904 | 1181 | 77356 |
| 19 ÖLJY- JA KIVIHIILITUOTT VALMISTU TILLVERK AV OLJE- OCH STENKOLSPR | 1 | . | . | . | . | . | . | . |
| 21 KUMI- JA MUOVITUOTTEIDEN VALMIST TILLVERKNING AV GUMMI- OCH PLAST | 6 | 20 | 36 | 2696 | 549 | 117 | 194 | 9001 |
| 22 LASI-, SAVI- JA KIVITUOTT VALMIS TILLV AV GLAS-, LER- OCH STENPRO | 33 | 246 | 449 | 31811 | 7131 | 998 | 1768 | 86578 |
| 23-27 METALLITEOLLISUUS - METALLINDUSTRI | 115 | 3703 | 6696 | 423661 | 113120 | 9697 | 16311 | 821806 |
| 23 METALLIEN VALMISTUS - FRAMSTÄLLNING AV METALLER | 7 | 1582 | 3005 | 196476 | 58252 | 3189 | 5373 | 324741 |
| 24 METALLITUOTTEIDEN VALMISTUS - TILLVERKNING AV METALLVAROR | 32 | 305 | 544 | 31928 | 7552 | 1135 | 1922 | 89211 |
| 25 KONEIDEN JA LAITTEIDEN VALMISTUS TILLVERKNING AV MASKINER | 35 | 196 | 330 | 20963 | 4718 | 961 | 1658 | 77408 |
| 26 SÄHKÖTEKN TUOTT JA INSTRUM VALMI TILLV AV ELTEKN PROD OCH INSTRUM | 32 | 1391 | 2427 | 147817 | 34536 | 3461 | 5736 | 240916 |
| 27 KULKUNEUVOJEN VALMISTUS - TILLVERKNING AV TRANSPORTMEDEL | 9 | 229 | 390 | 26477 | 8062 | 951 | 1622 | 89530 |
| 29 MUU VALMISTUS - ÖVRIG TILLVERKNING | 6 | . | . | . | . | . | . | . |
| E ENERGIA- JA VESIHUOLTO - ENERGI- OCH VATTENFÖRSÖRJNING | 82 | 957 | 1611 | 105521 | 25591 | 1539 | 2577 | 139736 |
| 31 SÄHKÖHUOLTO (ML.YHTEISTUOTANTLÄM ELFÖRSÖRJNING (INKL.SAMPRODVÄRME | 53 | 869 | 1476 | 96954 | 23399 | 1345 | 2269 | 124449 |
| 32 LÄMMÖN ERILLISTUOTANTO JA JAKELU SEPARAT PROD OCH DISTRI AV VÄRME | 7 | 9 | 13 | 970 | 222 | 25 | 43 | 2008 |

| Sosiaalikulut Social-kost-nader | Omis-tajat Lkm Ägare Antal | Hankittu polttoaineita Anskaffningen av bränslen | Bruttoarvo Bruttovärde | Jalostusarvo Förädlingsvärde | Hankitut aineet ja tarvikkeet Anskaffn. av ämnen | Kulutettu sähkö sähkø Använd elenergi | Käyttöomaisuus Hankinta Anskaffn. av anläggningstillg | Toimitukset vientiin Export av leveranser | Lääni/TOL Län/NI |
|---------------------------------|----------------------------|--|------------------------|------------------------------|--|---------------------------------------|---|---|------------------|
| 1000 mk | | 1000 GJ | 1000 mk | 1000 mk | 1000 mk | 1000 kWh | 1000 mk | 1000 mk | |
| 15063 | 16 | 23 | 286455 | 144539 | 101885 | 13058 | 20876 | 67880 | 12-13 |
| 3537 | 4 | 10 | 106891 | 52171 | 38633 | 9398 | 17033 | 3591 | 12 |
| 11526 | 12 | 13 | 179564 | 92368 | 63252 | 3660 | 3843 | 64289 | 13 |
| 73791 | 72 | 5794 | 3212483 | 1156661 | 1574774 | 1244288 | 520059 | 1206968 | 14-15 |
| 39017 | 72 | 643 | 1339522 | 514104 | 699042 | 69589 | 22837 | 353681 | 14 |
| 34774 | - | 5151 | 1872961 | 642557 | 875732 | 1174699 | 497222 | 853287 | 15 |
| 15097 | 9 | 10 | 489398 | 246904 | 69138 | 9602 | -22398 | 725 | 16 |
| 9511 | 17 | 60 | 216785 | 103915 | 80143 | 11915 | -3059 | 54520 | 17 |
| 24836 | - | 1262 | 1126832 | 476572 | 393290 | 655805 | 558865 | 173456 | 18 |
| . | . | . | . | . | . | . | . | . | 19 |
| 2748 | 4 | 36 | 57929 | 25919 | 28016 | 4576 | 8593 | 25993 | 21 |
| 23153 | 32 | 698 | 604725 | 336301 | 149032 | 33209 | 39021 | 27264 | 22 |
| 217424 | 37 | 35376 | 8759907 | 3104805 | 4374410 | 728405 | 676160 | 2621300 | 23-27 |
| 95222 | - | 35098 | 5140622 | 1391659 | 2769698 | 616135 | 475403 | 907512 | 23 |
| 22850 | 17 | 62 | 481540 | 206607 | 226267 | 17223 | 24170 | 66063 | 24 |
| 15905 | 7 | 33 | 274227 | 162955 | 77629 | 12882 | 32568 | 31115 | 25 |
| 56911 | 6 | 37 | 2133307 | 1118524 | 842278 | 56141 | 155582 | 930783 | 26 |
| 26536 | 7 | 145 | 730211 | 225060 | 458538 | 26024 | -11563 | 685827 | 27 |
| . | . | . | . | . | . | . | . | . | 29 |
| 33636 | - | 19434 | 3634767 | 1227730 | 28706 | 192481 | 533776 | - | E |
| 30101 | - | 18564 | 3509071 | 1146462 | 23894 | 172999 | 504067 | - | 31 |
| 424 | - | 611 | 32481 | 12101 | - | 2407 | 3851 | - | 32 |

TAULU - TABELL 2

Teollisuustoiminta lääneittäin toimialoittain vuonna 1988

Den industriella verksamheten länsvis inom näringsgrenar år 1988

The industrial activity by provinces in the groups of industry in 1988

| Lääni ja toimiala Län och näringsgren | Toimi- paikat Lkm | | Toimihenkilöt - Työ- tunnit Arbets- timmar | | Funktionärer Palkat Löner | | Työntekijät - Arbetare Työtun- nit Arbets- timmar | | Palkat Löner | |
|---|-------------------------|-------|--|--------|---------------------------------|---------|--|--------|-----------------|---------|
| | Antal | Antal | 1000 t | 1000 t | 1000 mk | 1000 mk | 1000 t | 1000 t | 1000 mk | 1000 mk |
| 34 VEDEN PUHDISTUS JA JAKELU - RENING OCH DISTRIBUTION AV VATTE | 22 | 79 | 122 | | 7597 | 1970 | 169 | 265 | | 13279 |
| 12 Lapin lääni Lapplands län | 218 | 3071 | 5285 | | 363530 | 94265 | 9065 | 14981 | | 784317 |
| C KAIIVOS- JA KAIVANNAISTOIMINTA - GRUVOR OCH MINERALBROTT | 6 | 81 | 139 | | 10227 | 2635 | 312 | 473 | | 30869 |
| 07 MALMIEN KAIVU - MALMBRYTNING | 2 | . | . | | . | . | . | . | | . |
| 09 MUU KAIVANNAISTOIMINTA - ANNAN BRYTNING OCH UTVINNING | 4 | . | . | | . | . | . | . | | . |
| D TEOLLISUUS - TILLVERKNINGSINDUSTRI | 169 | 2427 | 4189 | | 285780 | 73874 | 7728 | 12793 | | 658843 |
| 11 ELINTARVIKE JA TUPAKKATEOLLISUUS LIVSMEDELS OCH TOBAKSINDUSTRI | 37 | 211 | 358 | | 20231 | 5326 | 1001 | 1743 | | 70817 |
| 12-13 TEKST.,VAATT.,NAHKAT.,JALK. V TILLV. AV TEXT.,KLÄD.V.,SKODO | 16 | 95 | 172 | | 9226 | 2546 | 582 | 910 | | 37500 |
| 12 TEKSTIILIIEN VALMISTUS - TILLVERKNING AV TEXTILER | 4 | 46 | 76 | | 4525 | 1147 | 320 | 480 | | 20753 |
| 13 VAATTEIDEN, NAHKATUOT JA JALK VA TILLVERK KLÄDER, LÄDERVAROR, SKO | 12 | 49 | 96 | | 4701 | 1399 | 262 | 430 | | 16747 |
| 14-15 METSÄTEOLLISUUSTUOTTEIDEN VAL TILLVERKNING AV SKOGSINDUSTRI | 33 | 1104 | 1916 | | 139557 | 39039 | 3254 | 5431 | | 323675 |
| 14 PUUTAVARAN JA PUUTUOTT VALMISTUS TILLV AV TRÄVAROR OCH PROD AV TR | 26 | 202 | 354 | | 19430 | 5001 | 782 | 1311 | | 57702 |
| 15 MASSAN, PAPERIN, PAPERITUOTT VAL TILLV AV MASSA, PAPPER, PAPPERSVAR | 7 | 902 | 1562 | | 120127 | 34038 | 2472 | 4120 | | 265973 |
| 16 KUSTANTAMINEN JA PAINAMINEN - FÖRLAGSVIRKSAMHET OCH TRYCKNING | 10 | 223 | 388 | | 31517 | 7021 | 446 | 543 | | 28945 |
| 17 HUONEKALUJEN VALMISTUS - TILLVERKNING AV MÖBLER | 7 | . | . | | . | . | . | . | | . |
| 18 KEMIK JA KEMIALL TUOTT VALMISTUS TILLV AV KEMIKAL OCH KEMISKA PRO | 2 | . | . | | . | . | . | . | | . |
| 21 KUMI- JA MUOVITUOTTEIDEN VALMIST TILLVERKNING AV GUMMI- OCH PLAST | 7 | 14 | 25 | | 1167 | 247 | 70 | 121 | | 5366 |
| 22 LASI-, SAVI- JA KIVITUOTT VALMIS TILLV AV GLAS-, LER- OCH STENPRO | 19 | 80 | 130 | | 7682 | 1782 | 310 | 521 | | 22952 |
| 23-27 METALLITEOLLISUUS - METALLINDUSTRI | 33 | 653 | 1117 | | 71133 | 16662 | 1906 | 3246 | | 159058 |
| 23 METALLIEN VALMISTUS - FRAMSTÄLLNING AV METALLER | 2 | . | . | | . | . | . | . | | . |
| 24 METALLITUOTTEIDEN VALMISTUS - TILLVERKNING AV METALLVAROR | 13 | 61 | 107 | | 6245 | 1380 | 267 | 485 | | 20990 |
| 25 KONEIDEN JA LAITTEIDEN VALMISTUS TILLVERKNING AV MASKINER | 12 | 73 | 128 | | 6822 | 1706 | 299 | 508 | | 23072 |

| Sosiaalikulut Social-kostnader | Omis-tajat Lkm | Hankittu polttoaineita Anskaffningen av bränslen | Bruttoarvo Bruttovärde | Jalostusarvo Förädlingsvärde | Hankitut aineet ja tarvikkeet Anskaffn. av ämnen | Kulutettu sähkö Använd elenergi | Käyttöomaisuus Hankinta Anskaffn. av anläggningstillg | Toimitukset vientiin Export av leveranser | Lääni/TOL Län/NI |
|--------------------------------|----------------|--|------------------------|------------------------------|--|---------------------------------|---|---|------------------|
| 1000 mk | Antal | 1000 GJ | 1000 mk | 1000 mk | 1000 mk | 1000 kWh | 1000 mk | 1000 mk | |
| 3111 | - | 258 | 93215 | 69167 | 4812 | 17075 | 25858 | - | 34 |
| 203265 | 105 | 29454 | 11045438 | 4149004 | 5017730 | 2326684 | 718842 | 5326868 | 12 |
| 8300 | - | 98 | 231776 | 112047 | 19907 | 60483 | 4965 | 38790 | C |
| . | . | . | . | . | . | . | . | . | 07 |
| . | . | . | . | . | . | . | . | . | 09 |
| 169762 | 105 | 6780 | 9557966 | 3461907 | 4983555 | 2070562 | 484278 | 5288078 | D |
| 18384 | 24 | 361 | 886400 | 315016 | 472749 | 26851 | 61407 | 28909 | 11 |
| 8514 | 17 | 23 | 152111 | 90159 | 40875 | 6194 | 812 | 33515 | 12-13 |
| 3937 | 6 | 19 | 74756 | 47416 | 18170 | 4837 | 827 | 17717 | 12 |
| 4577 | 11 | 4 | 77355 | 42743 | 22705 | 1357 | -15 | 15798 | 13 |
| 90230 | 23 | 1482 | 5105921 | 1687957 | 2828288 | 1169671 | 236864 | 3268400 | 14-15 |
| 15000 | 23 | 20 | 478554 | 162613 | 272695 | 32034 | 12765 | 173054 | 14 |
| 75230 | - | 1462 | 4627367 | 1525344 | 2555593 | 1137637 | 224099 | 3095346 | 15 |
| 6074 | 6 | 12 | 177264 | 110877 | 25415 | 5217 | 6577 | 412 | 16 |
| . | . | . | . | . | . | . | . | . | 17 |
| . | . | . | . | . | . | . | . | . | 18 |
| 1077 | 4 | 18 | 46752 | 18644 | 27000 | 2051 | 549 | 2060 | 21 |
| 5514 | 15 | 570 | 147586 | 83543 | 39032 | 18583 | 11385 | 2340 | 22 |
| 37438 | 11 | 4298 | 2942217 | 1098332 | 1517122 | 837209 | 162154 | 1928009 | 23-27 |
| . | . | . | . | . | . | . | . | . | 23 |
| 4594 | 5 | 20 | 122734 | 56732 | 59683 | 3357 | 3706 | 39753 | 24 |
| 5693 | 5 | 14 | 93500 | 46930 | 41118 | 3152 | 2322 | 13487 | 25 |

TAULU - TABELL 2

Teollisuustoiminta lääneittäin toimialoittain vuonna 1988

Den industriella verksamheten länsvis inom näringsgrenar år 1988

The industrial activity by provinces in the groups of industry in 1988

| Lääni ja toimiala Län och näringsgren | Toimi- Toimihenkilöt - Funktionärer | | Työntekijät - Arbetare | | | | | |
|---|-------------------------------------|--------------|-------------------------------------|-----------------|---|--------------|-------------------------------------|-----------------|
| | paikat Lkm Antal | Lkm Antal | Työ- tunnit Arbets- timmar | Palkat Löner | Sosiaa- likulut Social- kost- nader | Lkm Antal | Työtun- nit Arbets- timmar | Palkat Löner |
| | | | 1000 t | 1000 mk | 1000 mk | | 1000 t | 1000 mk |
| 26 SÄHKÖTEKN TUOTT JA INSTRUM VALMI TILLV AV ELTEKN PROD OCH INSTRUM | 1 | . | . | . | . | . | . | . |
| 27 KULKUNEUVOJEN VALMISTUS - TILLVERKNING AV TRANSPORTMEDEL | 5 | 48 | 81 | 5017 | 1335 | 211 | 333 | 15258 |
| 29 MUU VALMISTUS - ÖVRIG TILLVERKNING | 5 | 24 | 42 | 3062 | 676 | 83 | 151 | 5945 |
| E ENERGIA- JA VESIHUOLTO - ENERGI- OCH VATTENFÖRSÖRJNING | 43 | 563 | 957 | 67523 | 17756 | 1025 | 1715 | 94605 |
| 31 SÄHKÖHUOLTO (ML.YHTEISTUOTANTLÄM ELFÖRSÖRJNING (INKL.SAMPRODVÄRME | 36 | 531 | 907 | 64508 | 17079 | 939 | 1591 | 88590 |
| 32 LÄMMÖN ERILLISTUOTANTO JA JAKELU SEPARAT PROD OCH DISTRI AV VÄRME | 2 | . | . | . | . | . | . | . |
| 34 VEDEN PUHDISTUS JA JAKELU - RENING OCH DISTRIBUTION AV VATTE | 5 | . | . | . | . | . | . | . |

| Sosiaalikulut Socialkostnader 1000 mk | Omis- tajat Lkm | Hankittu polttoai- neita Ågare Anskaff- ningen av bränslen 1000 GJ | Bruttoarvo Brutto- värde 1000 mk | Jalostus- arvo Förädlings värde 1000 mk | Hankitut aineet ja tarvikkeet Anskaffn. av ämnen 1000 mk | Kulutettu sähkö Använd elenergi 1000 kWh | Käyttö- omaisuus Hankinta Anskaffn. av anlägg- ningstillg 1000 mk | Toimituk- sista vientiin Export av lever- anser 1000 mk | Lääni/ TOL Län/ NI |
|---|-----------------------|---|---|---|---|--|---|---|-----------------------------|
| . | . | . | . | . | . | . | . | . | 26 |
| 4214 | 1 | 11 | 129697 | 46299 | 75410 | 2382 | 5932 | 53611 | 27 |
| 1325 | - | 2 | 52179 | 33687 | 14852 | 1651 | 3899 | 18797 | 29 |
| 25203 | - | 22575 | 1255696 | 575050 | 14268 | 195639 | 229599 | - | E |
| 23785 | - | 22332 | 1210312 | 541839 | 12578 | 187892 | 216231 | - | 31 |
| . | . | . | . | . | . | . | . | . | 32 |
| . | . | . | . | . | . | . | . | . | 34 |

TAULU - TABELL 3

Henkilöstön määrä, tehdyt työtunnit, sosiaalikulut ja palkat vuonna 1988
 Antal personalen, utförda arbetstimmar, socialkostnader och löner år 1988
 Number of personnel, hours, social costs and salaries in 1988

| Toimiala Näringsgren | Toimi- paikat Lkm Antal arbet- ställ- en | Omis- tajat Lkm Ägare Antal | Palkattu henkilökunta yhteensä Avlönade personalen sammanlagt | | | |
|---|--|---|--|---|----------------------------|---|
| | | | Lkm Antal | Työ- tunnit Arbets- timmar 1000 t | Palkat Löner 1000 mk | Sosiaa- likulut Social- kostnader 1000 mk |
| KOKO TEOLLISUUS HELA INDUSTRIEN | 6975 | 2785 | 485929 | 820744 | 45169565 | 11150130 |
| C KAIIVOS- JA KAIVANNAISTOIMINTA - GRUVOR OCH MINERALBROTT | 144 | 24 | 4864 | 8010 | 459776 | 120172 |
| 07 MALMIEN KAIVU - MALMBRYTNING | 7 | - | 1628 | 2510 | 180932 | 44460 |
| 09 MUU KAIVANNAISTOIMINTA - ANNAN BRYTNING OCH UTVINNING | 137 | 24 | 3236 | 5500 | 278844 | 75712 |
| 091 Kivenlouhinta - Stenbrytning | 32 | 8 | 810 | 1324 | 65059 | 17883 |
| 0911 Kalkkikiven kaivu ja louhinta - Kalkstensbrytning | 9 | - | 445 | 700 | 37827 | 10426 |
| 0912 Muu kiven louhinta - Övrig stenbrytning | 23 | 8 | 365 | 624 | 27232 | 7457 |
| 092 Saven, soran ja hiekan otto - Grus-, sand- och lertäkt | 36 | 8 | 699 | 1259 | 62224 | 16946 |
| 093 Turpeen nosto ja muokkaus - Torvupptagning och -bearbetning | 51 | 8 | 944 | 1627 | 77266 | 19837 |
| 094-9 Muiden kaivannaisten talteenotto - Övrig brytning och utvinning | 18 | - | 783 | 1290 | 74295 | 21046 |
| D TEOLLISUUS - TILLVERKNINGSINDUSTRI | 6308 | 2761 | 453069 | 765612 | 41750292 | 10291146 |
| 11 ELINTARVIKE JA TUPAKKATEOLLISUUS - LIVSMEDELS OCH TOBAKSINDUSTRI | 930 | 539 | 55736 | 95978 | 4877661 | 1266659 |
| 111-115 ELINTARVIKKEIDEN VALMISTUS - TILLVERKNING AV LIVSVAROR | 834 | 528 | 47132 | 80936 | 4049961 | 1048322 |
| 111 Liha-, kasvis- ja kalatuot valm - Tillv av kött-, växt- och fiskprod | 209 | 76 | 16503 | 27900 | 1434798 | 383264 |
| 1111 Teurastus - Slakt | 44 | 3 | 4042 | 6731 | 349325 | 88217 |
| 1112 Lihanjalostus - Köttförädling | 95 | 50 | 9452 | 16024 | 824267 | 225646 |
| 1113 Hedelmä- ja kasvituot valmistus - Tillv av frukt- och grönsaksprod | 32 | 7 | 1771 | 2993 | 134319 | 37177 |
| 1114 Kalatuotteiden valmistus - Tillverkning av fiskprodukter | 26 | 15 | 448 | 800 | 32592 | 7639 |
| 1115 Margariinin valmistus - Tillverkning av margarin | 4 | - | 473 | 781 | 55421 | 14309 |
| 1116 Muu öljyjen ja rasvojen valmistus - Annan tillv av oljor och fetter | 8 | 1 | 317 | 571 | 38874 | 10276 |
| 112 Meijerituot ja jäätelön valmistus - Tillv av mejeriprodukter och glass | 120 | 9 | 9101 | 15686 | 824198 | 213165 |
| 1121 Meijerituotteiden valmistus - Tillverkning av mejeriprodukter | 113 | 7 | 8573 | 14770 | 784343 | 203678 |

| Toimihenkilöt - Funktionärer | | | | Työntekijät - Arbetare | | | | Koko henkilökunta Personalen sammanlagt | Toimiala Näringsgren |
|------------------------------|---|----------------------------|---|------------------------|---|----------------------------|---|--|-------------------------|
| Lkm Antal | Työ- tunnit Arbets- timmar 1000 t | Palkat Löner 1000 mk | Sosiaa- likulut Social- kostnader 1000 mk | Lkm Antal | Työ- tunnit Arbets- timmar 1000 t | Palkat Löner 1000 mk | Sosiaa- likulut Social- kostnader 1000 mk | | |
| 145137 | 250835 | 17503796 | 4307574 | 340792 | 569909 | 27665769 | 6842556 | 488714 | KAIKKI ALLA |
| 1430 | 2500 | 171375 | 42377 | 3434 | 5510 | 288401 | 77795 | 4888 | C |
| 463 | 794 | 65394 | 15113 | 1165 | 1716 | 115538 | 29347 | 1628 | 07 |
| 967 | 1706 | 105981 | 27264 | 2269 | 3794 | 172863 | 48448 | 3260 | 09 |
| 132 | 238 | 15278 | 3805 | 678 | 1086 | 49781 | 14078 | 818 | 091 |
| 95 | 174 | 11825 | 2989 | 350 | 526 | 26002 | 7437 | 445 | 0911 |
| 37 | 64 | 3453 | 816 | 328 | 560 | 23779 | 6641 | 373 | 0912 |
| 170 | 308 | 17126 | 4507 | 529 | 951 | 45098 | 12439 | 707 | 092 |
| 420 | 749 | 45456 | 11505 | 524 | 878 | 31810 | 8332 | 952 | 093 |
| 245 | 411 | 28121 | 7447 | 538 | 879 | 46174 | 13599 | 783 | 094-9 |
| 131693 | 228335 | 15888256 | 3903261 | 321376 | 537277 | 25862036 | 6387885 | 455830 | D |
| 14934 | 25607 | 1722033 | 456353 | 40802 | 70371 | 3155628 | 810306 | 56275 | 11 |
| 11935 | 20473 | 1361075 | 361608 | 35197 | 60463 | 2688886 | 686714 | 47660 | 111-115 |
| 4316 | 7513 | 472869 | 123132 | 12187 | 20387 | 961929 | 260132 | 16579 | 111 |
| 1065 | 1920 | 110262 | 26101 | 2977 | 4811 | 239063 | 62116 | 4045 | 1111 |
| 2291 | 3977 | 246770 | 65948 | 7161 | 12047 | 577497 | 159698 | 9502 | 1112 |
| 489 | 833 | 52603 | 14847 | 1282 | 2160 | 81716 | 22330 | 1778 | 1113 |
| 68 | 115 | 7301 | 1682 | 380 | 685 | 25291 | 5957 | 463 | 1114 |
| 293 | 479 | 39896 | 10246 | 180 | 302 | 15525 | 4063 | 473 | 1115 |
| 110 | 189 | 16037 | 4308 | 207 | 382 | 22837 | 5968 | 318 | 1116 |
| 2675 | 4519 | 298748 | 78470 | 6426 | 11167 | 525450 | 134695 | 9110 | 112 |
| 2590 | 4376 | 289996 | 76460 | 5983 | 10394 | 494347 | 127218 | 8580 | 1121 |

TAULU - TABELL 3

Henkilöstön määrä, tehdyt työtunnit, sosiaalikulut ja palkat vuonna 1988
 Antal personalen, utförda arbetstimmar, socialkostnader och löner år 1988
 Number of personnel, hours, social costs and salaries in 1988

| Toimiala Näringsgren | Toimi- paikat Lkm Antal arbet- ställ- en | Omis- tajat Lkm Ågare Antal | Palkattu henkilökunta yhteensä Avlönade personalen sammanlagt | | | |
|---|--|---|--|---|----------------------------|---|
| | | | Lkm Antal | Työ- tunnit Arbets- timmar 1000 t | Palkat Löner 1000 mk | Sosiaa- likulut Social- kostnader 1000 mk |
| 1122 Jäätelön valmistus - Tillverkning av glass | 7 | 2 | 528 | 916 | 39855 | 9487 |
| 113 Myllytuotteiden valmistus - Tillverkning av kvarnprodukter | 22 | 10 | 1180 | 2058 | 122772 | 41182 |
| 114 Leipomotuotteiden valmistus - Tillverkning av bageriprodukter | 446 | 429 | 14480 | 25164 | 1108536 | 264943 |
| 1141 Pehm.ruokaleivän ja leivonn valm - Tillv av mjukt matbröd och bakverk | 425 | 415 | 13099 | 22874 | 997973 | 237226 |
| 1142 Näkkileivän valmistus - Tillverkning av knäckebröd | 7 | 6 | 440 | 658 | 34655 | 9170 |
| 1143 Keksin valmistus - Tillverkning av kex | 10 | 8 | 913 | 1587 | 73844 | 18050 |
| 1144 Makaronin valmistus - Tillverkning av makaroni | 4 | - | 28 | 45 | 2064 | 497 |
| 115 Muu elintarvikkeiden valmistus - Övrig tillverkning av livsmedel | 37 | 4 | 5868 | 10128 | 559657 | 145768 |
| 1151-2 Sokerin valmistus - Tillverkning av socker | 5 | - | 1337 | 2343 | 155344 | 42333 |
| 1153 Suklaan ja makeisten valmistus - Tillverk av choklad och sötsaker | 11 | 1 | 2837 | 4844 | 244964 | 60656 |
| 1154 Kahvinpaahto - Kafferostning | 3 | - | 476 | 837 | 55431 | 16425 |
| 1159 Muiden elintarvikkeiden valmistus - Tillverkning av andra livsmedel | 18 | 3 | 1218 | 2104 | 103918 | 26354 |
| 116 Juomien valmistus - Tillverkning av dryckesvaror | 24 | 5 | 4802 | 8318 | 443490 | 124375 |
| 1161-2 Alkoholijuomien valmistus - Tillverkning av alkoholdrycker | 8 | 1 | 1289 | 2112 | 116437 | 41512 |
| 1163 Maltaiden valmistus - Tillverkning av malt | 4 | 4 | 191 | 319 | 18400 | 5122 |
| 1164 Mallas- ja virvoitusjuomien valm - Tillverk av malt- och läskedrycker | 12 | - | 3322 | 5887 | 308653 | 77741 |
| 117 Tupakkatuotteiden valmistus - Tillverkning av tobaksvaror | 4 | - | 1227 | 2059 | 135701 | 35199 |
| 118 Tärkkelyksen valmistus - Tillverkning av stärkelse | 12 | - | 689 | 1242 | 65820 | 15832 |
| 119 Rehujen valmistus - Tillverkning av fodermedel | 56 | 6 | 1886 | 3423 | 182689 | 42931 |
| 12-13 TEKST.,VAATT.,NAHKAT.,JALK. V. - TILLV. AV TEXT.,KLÄD.V.,SKODON | 711 | 423 | 41498 | 67626 | 2780914 | 630243 |
| 12 TEKSTIILIEIN VALMISTUS - TILLVERKNING AV TEXTILER | 239 | 134 | 13384 | 21733 | 954834 | 226489 |
| 121 Lankojen ja kankaiden valmistus - Tillvrkning av garn och vävar | 38 | 10 | 3178 | 5122 | 228649 | 56768 |

| Toimihenkilöt - Funktionärer | | | | Työntekijät - Arbetare | | | | Koko henkilökunta Personalen sammenlagt | Toimiala Näringsgren |
|------------------------------|--|----------------------------|--|------------------------|--|----------------------------|--|---|-------------------------|
| Lkm Antal | Työtunnit Arbets- timmar 1000 t | Palkat Löner 1000 mk | Sosiaalikulut Social- kostnader 1000 mk | Lkm Antal | Työtunnit Arbets- timmar 1000 t | Palkat Löner 1000 mk | Sosiaalikulut Social- kostnader 1000 mk | | |
| 85 | 143 | 8752 | 2010 | 443 | 773 | 31103 | 7477 | 530 | 1122 |
| 643 | 1116 | 78501 | 26149 | 537 | 942 | 44271 | 15033 | 1190 | 113 |
| 2319 | 3899 | 252532 | 64589 | 12161 | 21265 | 856004 | 200354 | 14909 | 114 |
| 1984 | 3339 | 214774 | 54963 | 11115 | 19535 | 783199 | 182263 | 13514 | 1141 |
| 79 | 138 | 8581 | 2298 | 361 | 520 | 26074 | 6872 | 446 | 1142 |
| 255 | 420 | 29013 | 7287 | 658 | 1167 | 44831 | 10763 | 921 | 1143 |
| 1 | 2 | 164 | 41 | 27 | 43 | 1900 | 456 | 28 | 1144 |
| 1982 | 3426 | 258425 | 69268 | 3886 | 6702 | 301232 | 76500 | 5872 | 115 |
| 581 | 975 | 84574 | 22514 | 756 | 1368 | 70770 | 19819 | 1337 | 1151-2 |
| 782 | 1380 | 99483 | 26004 | 2055 | 3464 | 145481 | 34652 | 2838 | 1153 |
| 227 | 392 | 31829 | 9260 | 249 | 445 | 23602 | 7165 | 476 | 1154 |
| 392 | 679 | 42539 | 11490 | 826 | 1425 | 61379 | 14864 | 1221 | 1159 |
| 1562 | 2652 | 177235 | 48121 | 3240 | 5666 | 266255 | 76254 | 4807 | 116 |
| 370 | 601 | 41776 | 14106 | 919 | 1511 | 74661 | 27406 | 1290 | 1161-2 |
| 75 | 130 | 10687 | 3098 | 116 | 189 | 7713 | 2024 | 195 | 1163 |
| 1117 | 1921 | 124772 | 30917 | 2205 | 3966 | 183881 | 46824 | 3322 | 1164 |
| 509 | 823 | 74354 | 20813 | 718 | 1236 | 61347 | 14386 | 1227 | 117 |
| 294 | 525 | 32735 | 8055 | 395 | 717 | 33085 | 7777 | 689 | 118 |
| 634 | 1134 | 76634 | 17756 | 1252 | 2289 | 106055 | 25175 | 1892 | 119 |
| 7028 | 11992 | 724921 | 169259 | 34470 | 55634 | 2055993 | 460984 | 41921 | 12-13 |
| 2616 | 4419 | 281385 | 69102 | 10768 | 17314 | 673449 | 157387 | 13518 | 12 |
| 675 | 1158 | 68469 | 16101 | 2503 | 3964 | 160180 | 40667 | 3188 | 121 |

TAULU - TABELL 3

Henkilöstön määrä, tehdyt työtunnit, sosiaalikulut ja palkat vuonna 1988
 Antal personalen, utförda arbetstimmar, socialkostnader och löner år 1988
 Number of personnel, hours, social costs and salaries in 1988

| Toimiala Näringsgren | Toimi- paikat Lkm Antal arbet- ställ- en | Omis- tajat Lkm Ågare Antal | Palkattu henkilökunta yhteensä Avlönade personalen sammanlagt | | | |
|--|--|---|--|---|----------------------------|---|
| | | | Lkm Antal | Työ- tunnit Arbets- timmar 1000 t | Palkat Löner 1000 mk | Sosiaa- likulut Social- kostnader 1000 mk |
| 1211 Lankojen valmistus - Tillverkning av garn | 17 | . | . | . | . | . |
| 1212 Kankaiden valmistus - Tillverkning av vävar | 20 | - | 2142 | 3462 | 156313 | 36663 |
| 1213 Tekstiilien viimeistely - Textilberedning | 1 | . | . | . | . | . |
| 122 Neulosten ja neuletuott valmistus - Tillverkning av trikä och trikåvaro | 83 | 51 | 5491 | 8643 | 366002 | 85239 |
| 1221 Trikooneulosten valmistus - Tillverkning av trikä | 13 | 6 | 533 | 907 | 42746 | 11661 |
| 1222 Sukkien ja sukkahousujen valmistus - Tillv av strumpor och strumpbyxor | 14 | 5 | 994 | 1517 | 67894 | 14653 |
| 1223 Trikoovaatteiden valmistus - Tillverkning av trikäkläder | 56 | 40 | 3964 | 6219 | 255362 | 58925 |
| 123 Muiden tekstiilien valmistus - Tillverkning av andra textilier | 118 | 73 | 4715 | 7968 | 360183 | 84482 |
| 1231 Sisustustekstiilien valmistus - Tillverkning av inredningstextiler | 38 | 22 | 903 | 1474 | 58348 | 12036 |
| 1232 Muid sovitettujen teks.tuot valm - Tillv av andra avpassade textilier | 18 | 16 | 392 | 686 | 28483 | 6350 |
| 1233 Mattojen ja ryijyjen valmistus - Tillverkning av mattor och ryor | 24 | 27 | 438 | 757 | 24895 | 5670 |
| 1234 Nauhojen valmistus - Tillverkning av band | 13 | 6 | 566 | 969 | 43381 | 9525 |
| 1235 Köysien, sidenarujen, verkkojen valm - Tillverkning av rep, snören och nät | 5 | - | 194 | 327 | 12518 | 2646 |
| 1236 Kuitukank- ja vanutuott valmistus - Tillverk av fiber- och vaddvaror | 8 | - | 671 | 1155 | 55097 | 13885 |
| 1239 Muiden tekstiilituott valmistus - Övrig tillverkning av textilvaror | 12 | 2 | 1551 | 2600 | 137461 | 34370 |
| 13 VAATTEIDEN, NAHKATUOT JA JALK VALM - TILLVERK KLÄDER, LÄDERVAROR, SKODON | 472 | 289 | 28114 | 45893 | 1826080 | 403754 |
| 131 Vaatteiden valmistus - Tillverkning av kläder | 356 | 212 | 20616 | 33747 | 1319215 | 294323 |
| 1311 Kangasvaatteiden ja -asust valm - Tillverkning av kläder av väv | 281 | 137 | 18776 | 30649 | 1200953 | 268172 |
| 1312 Nahkavaatteiden ja -asust valm - Tillverkning av kläder av läder | 34 | 34 | 965 | 1629 | 59564 | 13023 |
| 1313 Turkisvaatteiden ja -asust valm - Tillverkning av kläder av päls | 41 | 41 | 875 | 1469 | 58698 | 13128 |
| 132 Nahan ja nahkatuotteiden valmistus - Tillverkning av läder och lädervaro | 44 | 32 | 1556 | 2487 | 108749 | 24855 |
| 1321 Nahan valmistus - Tillverkning av läder | 16 | 6 | 979 | 1538 | 72726 | 17131 |

| Toimihenkilöt - Funktionärer | | | | Työntekijät - Arbetare | | | | Koko henkilökuunta Personalen sammanlagt | Toimiala Näringsgren |
|------------------------------|--|----------------------------|--|------------------------|--|----------------------------|--|--|-------------------------|
| Lkm Antal | Työtunnit Arbets- timmar 1000 t | Palkat Löner 1000 mk | Sosiaalikulut Social- kostnader 1000 mk | Lkm Antal | Työtunnit Arbets- timmar 1000 t | Palkat Löner 1000 mk | Sosiaalikulut Social- kostnader 1000 mk | | |
| . | . | . | . | . | . | . | . | . | 1211 |
| 489 | 837 | 50119 | 10957 | 1653 | 2625 | 106194 | 25706 | 2142 | 1212 |
| . | . | . | . | . | . | . | . | . | 1213 |
| 973 | 1581 | 97379 | 25708 | 4518 | 7062 | 268623 | 59531 | 5542 | 122 |
| 110 | 192 | 12969 | 3559 | 423 | 715 | 29777 | 8102 | 539 | 1221 |
| 134 | 224 | 15196 | 3886 | 860 | 1293 | 52698 | 10767 | 999 | 1222 |
| 729 | 1165 | 69214 | 18263 | 3235 | 5054 | 186148 | 40662 | 4004 | 1223 |
| 968 | 1680 | 115537 | 27293 | 3747 | 6288 | 244646 | 57189 | 4788 | 123 |
| 141 | 228 | 13242 | 2646 | 762 | 1246 | 45106 | 9390 | 925 | 1231 |
| 100 | 180 | 10994 | 2679 | 292 | 506 | 17489 | 3671 | 408 | 1232 |
| 41 | 86 | 4384 | 971 | 397 | 671 | 20511 | 4699 | 465 | 1233 |
| 104 | 185 | 16220 | 3438 | 462 | 784 | 27161 | 6087 | 572 | 1234 |
| 37 | 66 | 3662 | 863 | 157 | 261 | 8856 | 1783 | 194 | 1235 |
| 166 | 287 | 20258 | 5243 | 505 | 868 | 34839 | 8642 | 671 | 1236 |
| 379 | 648 | 46777 | 11453 | 1172 | 1952 | 90684 | 22917 | 1553 | 1239 |
| 4412 | 7573 | 443536 | 100157 | 23702 | 38320 | 1382544 | 303597 | 28403 | 13 |
| 3397 | 5871 | 330516 | 75655 | 17219 | 27876 | 988699 | 218668 | 20828 | 131 |
| 3140 | 5426 | 303098 | 69356 | 15636 | 25223 | 897855 | 198816 | 18913 | 1311 |
| 133 | 224 | 13402 | 2790 | 832 | 1405 | 46162 | 10233 | 999 | 1312 |
| 124 | 221 | 14016 | 3509 | 751 | 1248 | 44682 | 9619 | 916 | 1313 |
| 260 | 438 | 29607 | 7094 | 1296 | 2049 | 79142 | 17761 | 1588 | 132 |
| 151 | 256 | 18920 | 4752 | 828 | 1282 | 53806 | 12379 | 985 | 1321 |

TAULU - TABELL 3

Henkilöstön määrä, tehdyt työtunnit, sosiaalikulut ja palkat vuonna 1988
 Antal personalen, utförda arbetstimmar, socialkostnader och löner år 1988
 Number of personnel, hours, social costs and salaries in 1988

| Toimiala Näringsgren | Toimi- paikat Lkm Antal arbet- ställ- en | Omis- tajat Lkm Ägare Antal | Palkattu henkilökunta yhteensä Avlönade personalen sammanlagt | | | |
|--|--|---|--|---|----------------------------|---|
| | | | Lkm Antal | Työ- tunnit Arbets- timmar 1000 t | Palkat Löner 1000 mk | Sosiaa- likulut Social- kostnader 1000 mk |
| 1322 Laukkujen yms. nahkatuott valmistus - Tillverk av väskor o.d. lädervaror | 28 | 26 | 577 | 949 | 36023 | 7724 |
| 133 Jalkineiden valmistus - Tillverkning av skodon | 72 | 45 | 5942 | 9659 | 398116 | 84576 |
| 14-15 METSÄTEOLLISUUSTUOTTEIDEN VALM - TILLVERKNING AV SKOGSINDUSTRIPROD | 711 | 423 | 74971 | 127170 | 7294076 | 1874324 |
| 14 PUUTAVARAN JA PUUTUOTT VALMISTUS - TILLV AV TRÄVAROR OCH PROD AV TRÄ | 564 | 406 | 30618 | 52417 | 2403676 | 618131 |
| 141 Puun sahaus, höyläys ja kyllestys - Sågning,hyvling,impregnering av trä | 243 | 180 | 12699 | 22077 | 1014404 | 267311 |
| 142 Vanerin ja puulevyjen valmistus - Tillv av plyWood och andra träskivo | 50 | 8 | 7910 | 13138 | 640450 | 174031 |
| 1421 Vanerin ja vaneriviilun valmistus - Tillverkning av plywood | 30 | 2 | 6196 | 10210 | 486820 | 136608 |
| 1422 Lastulevyn valmistus - Tillverkning av spånskivor | 14 | 6 | 1211 | 2074 | 108375 | 27144 |
| 1423 Kuitulevyn valmistus - Tillverkning av träfiberskivor | 6 | - | 503 | 854 | 45255 | 10279 |
| 143 Rakennuspuusepäntuott valmistus - Tillv av byggnadssnickeriprodukter | 209 | 175 | 8624 | 14834 | 647316 | 154802 |
| 1431 Puutalojen valmistus - Tillverkning av trähus | 74 | 56 | 3493 | 6037 | 271795 | 64276 |
| 1439 Muu rak.puusepäntuott valmistus - Övrig tillv av byggnadssnickeriprod | 135 | 119 | 5131 | 8797 | 375521 | 90526 |
| 144 Puupakk ja -laatikoiden valmistus - Tillv av förpack och lådor av trä | 24 | 20 | 624 | 1097 | 47067 | 10493 |
| 145 Muiden puutuotteiden valmistus - Övrig tillverkning av trävaror | 38 | 23 | 761 | 1271 | 54439 | 11494 |
| 15 MASSAN, PAPERIN, PAPERITUOTT VALM - TILLV AV MASSA,PAPPER,PAPPERSVAROR | 147 | 17 | 44353 | 74753 | 4890400 | 1256193 |
| 151 Massan, paperin, kartongin valm - Tillverkning av massa, papper, papp | 83 | - | 36369 | 61255 | 4114333 | 1053650 |
| 1511 Massan erillinen valmistus - Separat tillverkning av massa | 21 | - | 5710 | 9673 | 650271 | 166930 |
| 1512 Massan, pap ja kart yhd valm - Integ tillv av massa, papper, papp | 27 | - | 20120 | 34135 | 2318551 | 598566 |
| 1513 Paperin ja kart erill valmistus - Separat tillverk av papper, papp | 35 | - | 10539 | 17447 | 1145511 | 288154 |
| 152 Paperi- ja kartonkipakk valmistus - Tillv av pappers- och pappförpack | 33 | 9 | 4167 | 6985 | 400349 | 104047 |
| 1521 Säkkien ja pussien valmistus - Tillverkning av säckar och påsar | 5 | 3 | 522 | 850 | 47754 | 12473 |
| 1522 Aaltopahvin yms pakkausten valm - Tillv av wellpapp o.d. förpackninga | 28 | 6 | 3645 | 6135 | 352595 | 91574 |



| Toimihenkilöt - Funktionärer | | | | Työntekijät - Arbetare | | | | Koko henkilö- kunta Perso- nalen samman- lagt | Toimiala Närings- gren |
|------------------------------|---|----------------------------|---|------------------------|---|----------------------------|---|--|------------------------------|
| Lkm Antal | Työ- tunnit Arbets- timmar 1000 t | Palkat Löner 1000 mk | Sosiaa- likulut Social- kostnader 1000 mk | Lkm Antal | Työ- tunnit Arbets- timmar 1000 t | Palkat Löner 1000 mk | Sosiaa- likulut Social- kostnader 1000 mk | | |
| 109 | 182 | 10687 | 2342 | 468 | 767 | 25336 | 5382 | 603 | 1322 |
| 755 | 1264 | 83413 | 17408 | 5187 | 8395 | 314703 | 67168 | 5987 | 133 |
| 16691 | 29211 | 2088850 | 538746 | 58280 | 97959 | 5205226 | 1335578 | 75394 | 14-15 |
| 5404 | 9381 | 589532 | 147277 | 25214 | 43036 | 1814144 | 470854 | 31024 | 14 |
| 2024 | 3521 | 222089 | 57332 | 10675 | 18556 | 792315 | 209979 | 12879 | 141 |
| 1306 | 2269 | 160843 | 43055 | 6604 | 10869 | 479607 | 130976 | 7918 | 142 |
| 975 | 1679 | 120631 | 33209 | 5221 | 8531 | 366189 | 103399 | 6198 | 1421 |
| 244 | 426 | 29974 | 7475 | 967 | 1648 | 78401 | 19669 | 1217 | 1422 |
| 87 | 164 | 10238 | 2371 | 416 | 690 | 35017 | 7908 | 503 | 1423 |
| 1834 | 3180 | 180702 | 41350 | 6790 | 11654 | 466614 | 113452 | 8799 | 143 |
| 960 | 1721 | 93394 | 21011 | 2533 | 4316 | 178401 | 43265 | 3549 | 1431 |
| 874 | 1459 | 87308 | 20339 | 4257 | 7338 | 288213 | 70187 | 5250 | 1439 |
| 106 | 184 | 11483 | 2589 | 518 | 913 | 35584 | 7904 | 644 | 144 |
| 134 | 227 | 14415 | 2951 | 627 | 1044 | 40024 | 8543 | 784 | 145 |
| 11287 | 19830 | 1499318 | 391469 | 33066 | 54923 | 3391082 | 864724 | 44370 | 15 |
| 9379 | 16414 | 1251393 | 326178 | 26990 | 44841 | 2862940 | 727472 | 36369 | 151 |
| 1379 | 2425 | 182522 | 50179 | 4331 | 7248 | 467749 | 116751 | 5710 | 1511 |
| 5517 | 9718 | 747272 | 197032 | 14603 | 24417 | 1571279 | 401534 | 20120 | 1512 |
| 2483 | 4271 | 321599 | 78967 | 8056 | 13176 | 823912 | 209187 | 10539 | 1513 |
| 1002 | 1786 | 129528 | 34176 | 3165 | 5199 | 270821 | 69871 | 4176 | 152 |
| 97 | 174 | 12805 | 3452 | 425 | 676 | 34949 | 9021 | 525 | 1521 |
| 905 | 1612 | 116723 | 30724 | 2740 | 4523 | 235872 | 60850 | 3651 | 1522 |

TAULU - TABELL 3

Henkilöstön määrä, tehdyt työtunnit, sosiaalikulut ja palkat vuonna 1988
 Antal personalen, utförda arbetstimmar, socialkostnader och löner år 1988
 Number of personnel, hours, social costs and salaries in 1988

| Toimiala Näringsgren | Toimi- paikat Lkm Antal arbet- ställ- en | Omis- tajat Lkm Ägare Antal | Palkattu henkilökunta yhteensä Avlönade personalen sammanlagt | | | |
|---|--|---|--|---|----------------------------|---|
| | | | Lkm Antal | Työ- tunnit Arbets- timmar 1000 t | Palkat Löner 1000 mk | Sosiaa- likulut Social- kostnader 1000 mk |
| 153 Muu pap- ja kartonkituott valm - Övrig tillv av pap- och pappvaror | 31 | 8 | 3817 | 6513 | 375718 | 98496 |
| 1531 Tapettien valmistus - Tillverkning av tapeter | 3 | 2 | 124 | 218 | 11223 | 2497 |
| 1539 Muiden pap- ja kartonkituott valm - Övrig tillv av pap- och pappvaror | 28 | 6 | 3693 | 6295 | 364495 | 95999 |
| 16 KUSTANTAMINEN JA PAINAMINEN - FÖRLAGSVERKSAMHET OCH TRYCKNING | 688 | 154 | 38669 | 61598 | 3949193 | 905593 |
| 161 Yhdist kustantaminen ja painaminen - Komb förlagsverk och tryckning | 275 | 14 | 19366 | 28412 | 1936380 | 452325 |
| 1611 Lehtien kustant ja painaminen - Tryck och förlag av tidningar | 239 | 14 | 17637 | 25738 | 1735807 | 405255 |
| 1612 Kirjojen kustant ja painaminen - Tryck och förlag av böcker | 36 | - | 1729 | 2674 | 200573 | 47070 |
| 162 Erillinen painaminen - Separat tryckning | 332 | 116 | 17133 | 29368 | 1781097 | 401196 |
| 163 Painamista palveleva toiminta - Tjänster för tryckerier | 81 | 24 | 2170 | 3818 | 231716 | 52072 |
| 17 HUONEKALUJEN VALMISTUS - TILLVERKNING AV MÖBLER | 386 | 251 | 13785 | 23251 | 1043333 | 248391 |
| 18 KEMIK JA KEMIALL TUOTT VALMISTUS - TILLV AV KEMIKAL OCH KEMISKA PROD | 177 | 6 | 20374 | 34237 | 2085911 | 558874 |
| 181 Peruskemikaalien valmistus - Tillverkning av grundkemikalier | 55 | 2 | 5255 | 8593 | 558720 | 146259 |
| 1811 Rikkihapon valmistus - Tillverkning av svavelsyra | 3 | - | 179 | 303 | 19337 | 5880 |
| 1812 Alkalin ja kloorin valmistus - Tillverkning av alkali och klor | 4 | - | 675 | 1100 | 68785 | 16437 |
| 1813 Teollisuuskaasujen valmistus - Tillverkning av industrigaser | 11 | - | 613 | 1090 | 64586 | 15364 |
| 1814-5 Ammoniakin, fosfori- ja tyypih. v - Tillv av ammoniak, fosfor o salp. s | 5 | - | 219 | 358 | 22708 | 7047 |
| 1816-9 Muiden peruskemikaalien valm. - Tillv. av andra grundkemikalier | 32 | 2 | 3569 | 5742 | 383304 | 101531 |
| 182 Lannoit ja torjunta-aineiden valm - Tillv av gödsel- och bekämpningsmed | 11 | - | 2348 | 3876 | 263144 | 81911 |
| 1821 Lannoitteiden valmistus - Tillverkning av gödselmedel | 8 | - | 1810 | 2945 | 207455 | 63045 |
| 1822 Torjunta-aineiden valmistus - Tillverkning av bekämpningsmedel | 3 | - | 538 | 931 | 55689 | 18866 |
| 183-4 Muovi- ja kumiaiaineiden valm. - Tillv. av plast och gummiämnen | 18 | - | 2187 | 3879 | 263026 | 60151 |
| 185 Tekokuitujen valmistus - Tillverkning av konstfiber | 3 | - | 995 | 1632 | 95196 | 36792 |

| Toimihenkilöt - Funktionärer | | | | Työntekijät - Arbetare | | | | Koko henkilökunta Personalen sammant lagt | Toimiala Närings- gren |
|------------------------------|---|----------------------------|---|------------------------|---|----------------------------|---|--|------------------------------|
| Lkm Antal | Työ- tunnit Arbets- timmar 1000 t | Palkat Löner 1000 mk | Sosiaa- likulut Social- kostnader 1000 mk | Lkm Antal | Työ- tunnit Arbets- timmar 1000 t | Palkat Löner 1000 mk | Sosiaa- likulut Social- kostnader 1000 mk | | |
| 906 | 1630 | 118397 | 31115 | 2911 | 4883 | 257321 | 67381 | 3825 | 153 |
| 41 | 78 | 5447 | 1214 | 83 | 140 | 5776 | 1283 | 126 | 1531 |
| 865 | 1552 | 112950 | 29901 | 2828 | 4743 | 251545 | 66098 | 3699 | 1539 |
| 14477 | 24156 | 1920460 | 443316 | 24192 | 37442 | 2028733 | 462277 | 38823 | 16 |
| 10520 | 17512 | 1379900 | 319889 | 8846 | 10900 | 556480 | 132436 | 19380 | 161 |
| 8984 | 15159 | 1194967 | 276394 | 8653 | 10579 | 540840 | 128861 | 17651 | 1611 |
| 1536 | 2353 | 184933 | 43495 | 193 | 321 | 15640 | 3575 | 1729 | 1612 |
| 3569 | 5951 | 485401 | 110391 | 13564 | 23417 | 1295696 | 290805 | 17249 | 162 |
| 388 | 693 | 55159 | 13036 | 1782 | 3125 | 176557 | 39036 | 2194 | 163 |
| 2778 | 4887 | 289722 | 71063 | 11007 | 18364 | 753611 | 177328 | 14036 | 17 |
| 9567 | 16217 | 1141798 | 302720 | 10807 | 18020 | 944113 | 256154 | 20380 | 18 |
| 2009 | 3457 | 240991 | 63435 | 3246 | 5136 | 317729 | 82824 | 5257 | 181 |
| 45 | 78 | 5568 | 1687 | 134 | 225 | 13769 | 4193 | 179 | 1811 |
| 191 | 321 | 23289 | 5459 | 484 | 779 | 45496 | 10978 | 675 | 1812 |
| 335 | 593 | 39058 | 9083 | 278 | 497 | 25528 | 6281 | 613 | 1813 |
| 46 | 79 | 5973 | 1898 | 173 | 279 | 16735 | 5149 | 219 | 1814-5 |
| 1392 | 2386 | 167103 | 45308 | 2177 | 3356 | 216201 | 56223 | 3571 | 1816-9 |
| 1159 | 1913 | 150662 | 47165 | 1189 | 1963 | 112482 | 34746 | 2348 | 182 |
| 902 | 1475 | 120566 | 37096 | 908 | 1470 | 86889 | 25949 | 1810 | 1821 |
| 257 | 438 | 30096 | 10069 | 281 | 493 | 25593 | 8797 | 538 | 1822 |
| 1023 | 1808 | 136936 | 31366 | 1164 | 2071 | 126090 | 28785 | 2187 | 183-4 |
| 245 | 405 | 31447 | 13372 | 750 | 1227 | 63749 | 23420 | 995 | 185 |

TAULU - TABELL 3

Henkilöstön määrä, tehdyt työtunnit, sosiaalikulut ja palkat vuonna 1988
 Antal personalen, utförda arbetstimmar, socialkostnader och löner år 1988
 Number of personnel, hours, social costs and salaries in 1988

| Toimiala Näringsgren | Toimi- paikat Lkm Antal arbet- ställ- en | Omis- tajat Lkm Ägare Antal | Palkattu henkilökunta yhteensä Avlönade personalen sammanlagt | | | |
|--|--|---|--|---|----------------------------|---|
| | | | Lkm Antal | Työ- tunnit Arbets- timmar 1000 t | Palkat Löner 1000 mk | Sosiaa- likulut Social- kostnader 1000 mk |
| 186 Maalien ja painovärien valmistus - Tillverkning av färg och tryckfärg | 20 | - | 1996 | 3489 | 207724 | 50440 |
| 187 Lääkkeiden valmistus - Tillverkning av läkemedel | 18 | - | 3894 | 6360 | 357907 | 88350 |
| 188 Pesuain, kosmet, toalettituott valm - Tillv av tvättmed, kosmet, toalettart | 30 | 2 | 2213 | 3883 | 207560 | 51513 |
| 189 Muiden kemiall tuotteiden valmistus - Tillverk av andra kemiska produkter | 22 | 2 | 1486 | 2525 | 132634 | 43458 |
| 19 ÖLJY- JA KIVIHIILITUOTT VALMISTUS - TILLVERK AV OLJE- OCH STENKOLSPROD | 22 | - | 4323 | 7646 | 522019 | 118119 |
| 191 Öljyn jalostus - Oljeraffinering | 4 | - | 3576 | 6360 | 449655 | 98914 |
| 192 Öljytuotteiden jatkojalostus - Vidare föredling av oljeprodukter | 18 | - | 747 | 1286 | 72364 | 19205 |
| 1921 Voiteluaineiden valmistus - Tillverkning av smörjmedel | 6 | - | 218 | 389 | 24822 | 5678 |
| 1922 Bitumisten kateaineiden valmistus - Tillverk av bitumin taktäckningsmat | 4 | - | 375 | 624 | 32741 | 9273 |
| 1929 Muiden öljy- ja asfalttituott valm - Tillv av övriga olje- och asfaltprod | 8 | - | 154 | 273 | 14801 | 4254 |
| 21 KUMI- JA MUOVITUOTTEIDEN VALMISTUS - TILLVERKNING AV GUMMI- OCH PLASTVAR | 240 | 66 | 13437 | 22577 | 1168010 | 285149 |
| 211 Kumituotteiden valmistus - Tillverkning av gummivaror | 22 | 4 | 2143 | 3643 | 191421 | 50857 |
| 2111 Renkaiden valmistus ja pinnoitus - Tillverk och regumnering av däck | 3 | - | 978 | 1652 | 91797 | 20652 |
| 2119 Muiden kumituotteiden valmistus - Tillverkning av andra gummivaror | 19 | 4 | 1165 | 1991 | 99624 | 30205 |
| 212 Muovituotteiden valmistus - Tillverkning av plastvaror | 218 | 62 | 11294 | 18934 | 976589 | 234292 |
| 2121 Muovipuolivalmisteiden valmistus - Tillverkning av plasthalvfabrikat | 78 | 8 | 4866 | 8235 | 443833 | 110686 |
| 2129 Muiden muovituotteiden valmistus - Tillverkning av andra plastvaror | 140 | 54 | 6428 | 10699 | 532756 | 123606 |
| 22 LASI-, SAVI- JA KIVITUOTT VALMISTUS - TILLV AV GLAS-, LER- OCH STENPROD | 393 | 157 | 19618 | 33807 | 1741251 | 457215 |
| 221 Lasin ja lasituotteiden valmistus - Tillverkning av glas och glasvaror | 41 | 9 | 3106 | 5153 | 259942 | 63470 |
| 222 Posliinituott ja saviastiain valm - Tillv av porslinsvaror och lerkärl | 12 | 5 | 1402 | 2343 | 117717 | 27133 |
| 223 Rakennuskeramiikan valmistus - Tillverkning av byggkeramik | 22 | 3 | 1209 | 2033 | 97863 | 26542 |
| 2231 Tiilien valmistus - Tillverkning av tegel | 19 | 3 | 678 | 1182 | 54035 | 14701 |

| Toimihenkilöt - Funktionärer | | | | Työntekijät - Arbetare | | | | Koko henkilökunta Personalen sammanlagt | Toimiala Näringsgren |
|------------------------------|---|----------------------------|---|------------------------|---|----------------------------|---|---|-------------------------|
| Lkm Antal | Työ- tunnit Arbets- timmar 1000 t | Palkat Löner 1000 mk | Sosiaa- likulut Social- kostnader 1000 mk | Lkm Antal | Työ- tunnit Arbets- timmar 1000 t | Palkat Löner 1000 mk | Sosiaa- likulut Social- kostnader 1000 mk | | |
| 986 | 1783 | 123326 | 31058 | 1010 | 1706 | 84398 | 19382 | 1996 | 186 |
| 2442 | 3936 | 258492 | 62901 | 1452 | 2424 | 99415 | 25449 | 3894 | 187 |
| 1177 | 2012 | 137303 | 33565 | 1036 | 1871 | 70257 | 17948 | 2215 | 188 |
| 526 | 903 | 62641 | 19858 | 960 | 1622 | 69993 | 23600 | 1488 | 189 |
| 2546 | 4427 | 340700 | 75892 | 1777 | 3219 | 181319 | 42227 | 4323 | 19 |
| 2256 | 3913 | 304928 | 67077 | 1320 | 2447 | 144727 | 31837 | 3576 | 191 |
| 290 | 514 | 35772 | 8815 | 457 | 772 | 36592 | 10390 | 747 | 192 |
| 112 | 199 | 15142 | 3631 | 106 | 190 | 9680 | 2047 | 218 | 1921 |
| 142 | 248 | 16445 | 4004 | 233 | 376 | 16296 | 5269 | 375 | 1922 |
| 36 | 67 | 4185 | 1180 | 118 | 206 | 10616 | 3074 | 154 | 1929 |
| 3342 | 5718 | 404951 | 99571 | 10095 | 16859 | 763059 | 185578 | 13503 | 21 |
| 492 | 876 | 57434 | 15700 | 1651 | 2767 | 133987 | 35157 | 2147 | 211 |
| 235 | 424 | 27058 | 7499 | 743 | 1228 | 64739 | 13153 | 978 | 2111 |
| 257 | 452 | 30376 | 8201 | 908 | 1539 | 69248 | 22004 | 1169 | 2119 |
| 2850 | 4842 | 347517 | 83871 | 8444 | 14092 | 629072 | 150421 | 11356 | 212 |
| 1385 | 2328 | 169914 | 42325 | 3481 | 5907 | 273919 | 68361 | 4874 | 2121 |
| 1465 | 2514 | 177603 | 41546 | 4963 | 8185 | 355153 | 82060 | 6482 | 2129 |
| 4730 | 8403 | 551709 | 140614 | 14888 | 25404 | 1189542 | 316601 | 19775 | 22 |
| 636 | 1094 | 75366 | 18798 | 2470 | 4059 | 184576 | 44672 | 3115 | 221 |
| 306 | 579 | 38645 | 8928 | 1096 | 1764 | 79072 | 18205 | 1407 | 222 |
| 257 | 455 | 32274 | 8265 | 952 | 1578 | 65589 | 18277 | 1212 | 223 |
| 131 | 237 | 15983 | 4119 | 547 | 945 | 38052 | 10582 | 681 | 2231 |

TAULU - TABELL 3

Henkilöstön määrä, tehdyt työtunnit, sosiaalikulut ja palkat vuonna 1988
 Antal personalen, utförda arbetstimmar, socialkostnader och löner år 1988
 Number of personnel, hours, social costs and salaries in 1988

| Toimiala Näringsgren | Toimi- paikat Lkm Antal arbet- ställ- en | Omis- tajat Lkm Ägare Antal | Palkattu henkilökunta yhteensä Avlönade personalen sammanlagt | | | |
|---|--|---|--|---|----------------------------|---|
| | | | Lkm Antal | Työ- tunnit Arbets- timmar 1000 t | Palkat Löner 1000 mk | Sosiaa- likulut Social- kostnader 1000 mk |
| 2239 Muun rakennuskeramiikan valmistus - Tillverkning av annan byggkeramiker | 3 | - | 531 | 851 | 43828 | 11841 |
| 224 Sementin ja kalkin valmistus - Tillverkning av cement och kalk | 9 | - | 1533 | 2663 | 166378 | 46508 |
| 2241 Sementin valmistus - Tillverkning av cement | 4 | - | 1309 | 2273 | 145166 | 40364 |
| 2242 Kalkin valmistus - Tillverkning av kalk | 5 | - | 224 | 390 | 21212 | 6144 |
| 225 Betonin, betoni- ja kipsituott valm - Tillv av betong, betong-, gipsvaror | 236 | 100 | 9142 | 15880 | 798990 | 212521 |
| 226 Vuori- ja lasivillan valmistus - Tillverkning av mineralull | 9 | - | 1577 | 2852 | 159311 | 44257 |
| 227 Kevytsoran ja kevytsoratuott valm - Tillv av lättgrus och lättgrusprod | 9 | 1 | 191 | 339 | 18423 | 5632 |
| 228 Kivituott valm ja sepelin murskaus - Tillv av stenprod och makadamkrossn | 48 | 38 | 1174 | 2049 | 99950 | 25817 |
| 229 Muiden lasi-, savi-, kivituott valm - Tillv av andra glas-, ler-, stenprod | 7 | 1 | 284 | 495 | 22677 | 5335 |
| 23-27 METALLITEOLLISUUS - METALLINDUSTRI | 1907 | 693 | 164353 | 280940 | 15786434 | 3832984 |
| 23 METALLIEN VALMISTUS - FRAMSTÄLLNING AV METALLER | 81 | 15 | 17011 | 28836 | 1735337 | 458831 |
| 231 Raudan ja teräksen valmistus - Framställning av järn och stål | 34 | 6 | 9916 | 17073 | 1036548 | 279477 |
| 232 Muiden kuin rautametallien valm - Framställning av icke järnmetaller | 14 | - | 4179 | 6875 | 421257 | 108927 |
| 233 Metallien valu - Gjutning av metaller | 33 | 9 | 2916 | 4888 | 277532 | 70427 |
| 2331 Raudan ja teräksen valu - Gjutning av järn och stål | 23 | 2 | 2591 | 4344 | 248086 | 63381 |
| 2332 Muiden metallien valu - Gjutning av andra metaller | 10 | 7 | 325 | 544 | 29446 | 7046 |
| 24 METALLITUOTTEIDEN VALMISTUS - TILLVERKNING AV METALLVAROR | 584 | 236 | 24454 | 42116 | 2175546 | 522064 |
| 241 Metallirakenteiden yms valmistus - Tillv av metallkonstruktioner o.d. | 306 | 132 | 13380 | 23260 | 1228938 | 296965 |
| 2411 Metallirakenteiden valmistus - Tillverkning av metallkonstruktion | 274 | 126 | 9123 | 15957 | 814977 | 200251 |
| 2412 Metallisäiliöiden valmistus - Tillverkning av metallbehållare | 22 | 6 | 1003 | 1601 | 88545 | 22397 |
| 2413-4 Höyrykatt, teoll. putk. valmistus - Ångpannor o. rörledn. för industrin | 10 | - | 3254 | 5702 | 325416 | 74317 |
| 248 Muiden metallituotteiden valmistus - Tillverkning av andra metallvaror | 252 | 96 | 10455 | 17795 | 893700 | 212064 |

| Toimihenkilöt - Funktionärer | | | | Työntekijät - Arbetare | | | | Koko henkilökunta Persoonalen sammanlagt | Toimiala Näringsgren |
|------------------------------|--|----------------------------|--|------------------------|--|----------------------------|--|---|-------------------------|
| Lkm Antal | Työtunnit Arbets- timmar 1000 t | Palkat Löner 1000 mk | Sosiaalikulut Social- kostnader 1000 mk | Lkm Antal | Työtunnit Arbets- timmar 1000 t | Palkat Löner 1000 mk | Sosiaalikulut Social- kostnader 1000 mk | | |
| 126 | 218 | 16291 | 4146 | 405 | 633 | 27537 | 7695 | 531 | 2239 |
| 800 | 1419 | 104070 | 28323 | 733 | 1244 | 62308 | 18185 | 1533 | 224 |
| 737 | 1307 | 96328 | 26211 | 572 | 966 | 48838 | 14153 | 1309 | 2241 |
| 63 | 112 | 7742 | 2112 | 161 | 278 | 13470 | 4032 | 224 | 2242 |
| 1947 | 3459 | 209126 | 53344 | 7195 | 12421 | 589864 | 159177 | 9242 | 225 |
| 456 | 827 | 57459 | 14209 | 1121 | 2025 | 101852 | 30048 | 1577 | 226 |
| 42 | 76 | 4367 | 1221 | 149 | 263 | 14056 | 4411 | 192 | 227 |
| 218 | 379 | 23391 | 5945 | 956 | 1670 | 76559 | 19872 | 1212 | 228 |
| 68 | 115 | 7011 | 1581 | 216 | 380 | 15666 | 3754 | 285 | 229 |
| 54186 | 95270 | 6535760 | 1567806 | 110167 | 185670 | 9250674 | 2265178 | 165046 | 23-27 |
| 4848 | 8677 | 589220 | 154633 | 12163 | 20159 | 1146117 | 304198 | 17026 | 23 |
| 3007 | 5480 | 368714 | 100436 | 6909 | 11593 | 667834 | 179041 | 9922 | 231 |
| 1253 | 2186 | 149955 | 36792 | 2926 | 4689 | 271302 | 72135 | 4179 | 232 |
| 588 | 1011 | 70551 | 17405 | 2328 | 3877 | 206981 | 53022 | 2925 | 233 |
| 530 | 907 | 63125 | 15650 | 2061 | 3437 | 184961 | 47731 | 2593 | 2331 |
| 58 | 104 | 7426 | 1755 | 267 | 440 | 22020 | 5291 | 332 | 2332 |
| 5862 | 10203 | 673557 | 159022 | 18592 | 31913 | 1501989 | 363042 | 24690 | 24 |
| 3388 | 5958 | 380645 | 88654 | 9992 | 17302 | 848293 | 208311 | 13512 | 241 |
| 1898 | 3331 | 215165 | 51439 | 7225 | 12626 | 599812 | 148812 | 9249 | 2411 |
| 203 | 362 | 22071 | 5322 | 800 | 1239 | 66474 | 17075 | 1009 | 2412 |
| 1287 | 2265 | 143409 | 31893 | 1967 | 3437 | 182007 | 42424 | 3254 | 2413-4 |
| 2339 | 4014 | 276414 | 66360 | 8116 | 13781 | 617286 | 145704 | 10551 | 248 |

TAULU - TABELL 3

Henkilöstön määrä, tehdyt työtunnit, sosiaalikulut ja palkat vuonna 1988
 Antal personalen, utförda arbetstimmar, socialkostnader och löner år 1988
 Number of personnel, hours, social costs and salaries in 1988

| Toimiala Näringsgren | Toimi- paikat Lkm Antal arbet- ställ- en | Omis- tajat Lkm Ågare Antal | Palkattu henkilökunta yhteensä Avlönade personalen sammanlagt | | | |
|--|--|---|--|---|----------------------------|---|
| | | | Lkm Antal | Työ- tunnit Arbets- timmar 1000 t | Palkat Löner 1000 mk | Sosiaa- likulut Social- kostnader 1000 mk |
| 2481 Työkalujen ja -välineiden valmistus - Tillverkning av verktyg och redskap | 33 | 15 | 988 | 1704 | 83209 | 19227 |
| 2482 Metallipakkausten valmistus - Tillverkning av metallförpackningar | 5 | - | 740 | 1273 | 68598 | 18710 |
| 2483 Metalliverkkojen ja -lankojen valm - Tillverk av metallnät och -trådar | 6 | 1 | 483 | 796 | 43741 | 10338 |
| 2484 Naulojen, ruuvien yms. tuott valm - Tillverk av spik,skruvar o.d. varor | 17 | 2 | 588 | 1011 | 53461 | 13487 |
| 2485 Metall rakennustarvikkeiden valm - Tillv av byggtillbehör av metall | 63 | 22 | 3396 | 5789 | 296800 | 70353 |
| 2486 Metallisten kotitaloustuott valm - Tillv av hushållsartiklar av metall | 13 | 2 | 1202 | 2063 | 91145 | 23009 |
| 2489 Muu metallituotteiden valmistus - Övrig tillverkning av metallvaror | 115 | 54 | 3058 | 5159 | 256746 | 56940 |
| 249 Metallituott valmist palv toiminta - Tjänster för metallvarutillverkning | 26 | 8 | 619 | 1061 | 52908 | 13035 |
| 2499 Metallien päällystäminen, yms - Övr tjänster för metallvarutillverk | 26 | 8 | 619 | 1061 | 52908 | 13035 |
| 25 KONEIDEN JA LAITTEIDEN VALMISTUS - TILLVERKNING AV MASKINER | 662 | 201 | 51780 | 89061 | 5117163 | 1215402 |
| 251 Yleiskäyttöisten koneiden valmistus - Tillv av maskiner för univers bruk | 282 | 65 | 24341 | 41511 | 2423499 | 587541 |
| 2511 Kiint moottorien ja turbiinien valm - Tillv av stat turbiner och motorer | 3 | - | 1687 | 2939 | 179963 | 39026 |
| 2512 Pumppujen ja venttiilien valmistus - Tillverkning av pumpar och ventiler | 59 | 6 | 5297 | 8982 | 515196 | 123865 |
| 2513 Laakerien ja voimansiirtolaitt valm - Tillv av lager och transmiss.anord | 17 | 5 | 1302 | 2223 | 130918 | 33548 |
| 2514 Teoll.uunien ja tulipesänpolttt valm - Tillv av ind.ugnar och eldstadsbrän | 2 | . | . | . | . | . |
| 2515 Nosto- ja siirtolaitteiden valmistus - Tillv av lyft- och transportanord | 78 | 24 | 7752 | 13001 | 797338 | 203273 |
| 2516 Aseiden ja ammusten valmistus - Tillverkning av vapen och ammunition | 6 | . | . | . | . | . |
| 2519 Muu yleiskäyt koneiden, laitt valm - Tillv av övr universalmaskiner | 117 | 28 | 6526 | 11512 | 642851 | 153396 |
| 252 Erikoiskoneiden valmistus - Tillverkning av specialmaskiner | 274 | 109 | 23005 | 39899 | 2259632 | 535241 |
| 2521 Maatalouskoneiden valmistus - Tillverkning av jordbruksmaskiner | 45 | 31 | 3482 | 5924 | 313461 | 75276 |
| 2522 Työstökoneiden valmistus - Tillverkning av bearbetningsmaskine | 57 | 17 | 3563 | 6006 | 322436 | 78684 |
| 2524 Kaivos- ja rakenntoim koneiden valm - Tillv av gruv- och byggnadsmaskiner | 64 | 27 | 4399 | 7455 | 404830 | 104798 |

| Toimihenkilöt - Funktionärer | | | | Työntekijät - Arbetare | | | | Koko henkilö- lökunta Perso- nalen samman- lagt | Toimiala Närings- gren |
|------------------------------|---|----------------------------|---|------------------------|---|----------------------------|---|--|------------------------------|
| Lkm Antal | Työ- tunnit Arbets- timmar 1000 t | Palkat Löner 1000 mk | Sosiaa- likulut Social- kostnader 1000 mk | Lkm Antal | Työ- tunnit Arbets- timmar 1000 t | Palkat Löner 1000 mk | Sosiaa- likulut Social- kostnader 1000 mk | | |
| 210 | 362 | 23225 | 5382 | 778 | 1342 | 59984 | 13845 | 1003 | 2481 |
| 201 | 352 | 26199 | 7469 | 539 | 921 | 42399 | 11241 | 740 | 2482 |
| 97 | 173 | 11644 | 2879 | 386 | 623 | 32097 | 7459 | 484 | 2483 |
| 131 | 227 | 15982 | 4317 | 457 | 784 | 37479 | 9170 | 590 | 2484 |
| 806 | 1385 | 97440 | 22277 | 2590 | 4404 | 199360 | 48076 | 3418 | 2485 |
| 290 | 515 | 33211 | 8673 | 912 | 1548 | 57934 | 14336 | 1204 | 2486 |
| 604 | 1000 | 68713 | 15363 | 2454 | 4159 | 188033 | 41577 | 3112 | 2489 |
| 135 | 231 | 16498 | 4008 | 484 | 830 | 36410 | 9027 | 627 | 249 |
| 135 | 231 | 16498 | 4008 | 484 | 830 | 36410 | 9027 | 627 | 2499 |
| 17971 | 31691 | 2191937 | 523411 | 33809 | 57370 | 2925226 | 691991 | 51981 | 25 |
| 8312 | 14507 | 1024931 | 253166 | 16029 | 27004 | 1398568 | 334375 | 24406 | 251 |
| 753 | 1367 | 92239 | 19833 | 934 | 1572 | 87724 | 19193 | 1687 | 2511 |
| 1897 | 3257 | 233588 | 55295 | 3400 | 5725 | 281608 | 68570 | 5303 | 2512 |
| 393 | 666 | 48101 | 12253 | 909 | 1557 | 82817 | 21295 | 1307 | 2513 |
| . | . | . | . | . | . | . | . | . | 2514 |
| 2701 | 4689 | 337558 | 94344 | 5051 | 8312 | 459780 | 108929 | 7776 | 2515 |
| . | . | . | . | . | . | . | . | . | 2516 |
| 2129 | 3812 | 265338 | 60854 | 4397 | 7700 | 377513 | 92542 | 6554 | 2519 |
| 8680 | 15530 | 1051438 | 245582 | 14325 | 24369 | 1208194 | 289659 | 23114 | 252 |
| 985 | 1774 | 114521 | 26495 | 2497 | 4150 | 198940 | 48781 | 3513 | 2521 |
| 1333 | 2269 | 148739 | 35641 | 2230 | 3737 | 173697 | 43043 | 3580 | 2522 |
| 1522 | 2559 | 170170 | 42398 | 2877 | 4896 | 234660 | 62400 | 4426 | 2524 |

TAULU - TABELL 3

Henkilöstön määrä, tehdyt työtunnit, sosiaalikulut ja palkat vuonna 1988
 Antal personalen, utförda arbetstimmar, socialkostnader och löner år 1988
 Number of personnel, hours, social costs and salaries in 1988

| Toimiala Näringsgren | Toimi- paikat Lkm Antal arbet- ställ- en | Omis- tajat Lkm Ägare Antal | Palkattu henkilökunta yhteensä Avlönade personalen sammanlagt | | | |
|--|--|---|--|---|----------------------------|---|
| | | | Lkm Antal | Työ- tunnit Arbets- timmar 1000 t | Palkat Löner 1000 mk | Sosiaa- likulut Social- kostnader 1000 mk |
| 2525 Massa- ja paperikoneiden valmistus - Tillv av massa- och pappersmaskiner | 35 | 13 | 8756 | 15748 | 952522 | 212190 |
| 2526 Muiden teoll erikoiskoneiden valm - Tillv av andra ind.specialmaskiner | 73 | 21 | 2805 | 4766 | 266383 | 64293 |
| 253 Erill koneiden korjaus ja asennus - Separat reparation av maskiner | 106 | 27 | 4434 | 7651 | 434032 | 92620 |
| 26 SÄHKÖTEKN TUOTT JA INSTRUM VALMISTUS - TILLV AV ELTEKN PROD OCH INSTRUMENT | 344 | 132 | 39960 | 69219 | 3711637 | 898055 |
| 261 Tieto- ja konttorikoneiden valmistus - Tillv av datorer och kontorsmaskine | 24 | 6 | 3299 | 5939 | 369414 | 90830 |
| 262 Elektron ja tietoliikennevälin valm - Tillv av hemelekt och kommunikation | 69 | 13 | 12889 | 22338 | 1167378 | 272693 |
| 2621 Elektron piirien ja osien valmistus - Tillv av elektron kretsar och komp | 16 | 5 | 1966 | 3482 | 173551 | 41085 |
| 2622 Tietoliikennevälineiden valmistus - Tillv av kommunikationsutrustning | 46 | 8 | 7814 | 13616 | 750062 | 173438 |
| 2623-4 Radio- ja tv-vast.ot. ja tall. v. - Tillv. av radio- och tv, upptagn. | 7 | - | 3109 | 5240 | 243765 | 58170 |
| 263 Sähkö- ja kotitalkoneiden valmistus - Tillv av el- och hushållsmaskiner | 158 | 24 | 17912 | 30643 | 1596106 | 396681 |
| 2631 Sähkömoottorien ja muuntajien valm - Tillv av elmotorer och -transformat | 41 | 7 | 3112 | 5784 | 295328 | 68484 |
| 2632 Sähkönjakelu- ja tarkkailulait valm - Tillv av eldistr och -kontrollapp | 45 | 8 | 6359 | 10790 | 554419 | 137070 |
| 2633 Kotitalouskoneiden valmistus - Tillv av hushållsmaskiner | 17 | 1 | 2045 | 3373 | 160480 | 40680 |
| 2634 Sähköjohtimien ja -kaapeli valm - Tillverk av elledning och -kablar | 12 | - | 4010 | 6606 | 373661 | 100939 |
| 2635 Akkujen ja paristojen valmistus - Tillv av ackumulatorer och batterie | 3 | - | 468 | 785 | 49793 | 12212 |
| 2639 Muiden sähkökoneiden ja -lait valm - Tillv av övr elmaskiner och -appar | 40 | 8 | 1918 | 3305 | 162425 | 37296 |
| 264 Instrum ja hienomek tuotteiden valm - Tillv av instr och finmekanisk prod | 93 | 89 | 5860 | 10299 | 578739 | 137851 |
| 2641 Lääkintä- ja ortopediatuot valmistus - Tillv av medicinska och ortop artik | 37 | 9 | 1597 | 2846 | 145061 | 36623 |
| 2642 Mittaus-, tarkk- ja ohjauslait valm - Tillv av mät-, kontroll-, styranordn | 48 | 79 | 4117 | 7190 | 421986 | 98710 |
| 2643-4 Optiikka-, valok.väl ja kellojen v. T. av opt och fotograf anord., ur | 8 | 1 | 146 | 263 | 11692 | 2518 |
| 27 KULKUNEUVUJEN VALMISTUS - TILLVERKNING AV TRANSPORTMEDEL | 236 | 109 | 31148 | 51708 | 3046751 | 738632 |
| 271 Laivojen valmistus ja korjaus - Byggande och reparation av fartyg | 41 | 7 | 13162 | 21942 | 1351565 | 287703 |

| Toimihenkilöt - Funktionärer | | | | Työntekijät - Arbetare | | | | Koko henki- lökunta | Toimiala Närings- gren |
|------------------------------|---|----------------------------|---|------------------------|---|----------------------------|---|---------------------------|------------------------------|
| Lkm Antal | Työ- tunnit Arbets- timmar 1000 t | Palkat Löner 1000 mk | Sosiaa- likulut Social- kostnader 1000 mk | Lkm Antal | Työ- tunnit Arbets- timmar 1000 t | Palkat Löner 1000 mk | Sosiaa- likulut Social- kostnader 1000 mk | | |
| 3949 | 7433 | 514667 | 115387 | 4807 | 8315 | 437855 | 96803 | 8769 | 2525 |
| 891 | 1495 | 103341 | 25661 | 1914 | 3271 | 163042 | 38632 | 2826 | 2526 |
| 979 | 1654 | 115568 | 24663 | 3455 | 5997 | 318464 | 67957 | 4461 | 253 |
| 16701 | 29744 | 2010587 | 488489 | 23259 | 39475 | 1701050 | 409566 | 40092 | 26 |
| 2542 | 4684 | 312946 | 76941 | 757 | 1255 | 56468 | 13889 | 3305 | 261 |
| 5497 | 9914 | 658790 | 153668 | 7392 | 12424 | 508588 | 119025 | 12902 | 262 |
| 536 | 947 | 71116 | 16375 | 1430 | 2535 | 102435 | 24710 | 1971 | 2621 |
| 4117 | 7494 | 490504 | 115422 | 3697 | 6122 | 259558 | 58016 | 7822 | 2622 |
| 844 | 1473 | 97170 | 21871 | 2265 | 3767 | 146595 | 36299 | 3109 | 2623-4 |
| 5723 | 10025 | 687361 | 170730 | 12189 | 20618 | 908745 | 225951 | 17936 | 263 |
| 1270 | 2575 | 149774 | 34911 | 1842 | 3209 | 145554 | 33573 | 3119 | 2631 |
| 1984 | 3137 | 234255 | 59495 | 4375 | 7653 | 320164 | 77575 | 6367 | 2632 |
| 465 | 811 | 50787 | 11720 | 1580 | 2562 | 109693 | 28960 | 2046 | 2633 |
| 1157 | 2030 | 151665 | 41970 | 2853 | 4576 | 221996 | 58969 | 4010 | 2634 |
| 210 | 362 | 25584 | 6209 | 258 | 423 | 24209 | 6003 | 468 | 2635 |
| 637 | 1110 | 75296 | 16425 | 1281 | 2195 | 87129 | 20871 | 1926 | 2639 |
| 2939 | 5121 | 351490 | 87150 | 2921 | 5178 | 227249 | 50701 | 5949 | 264 |
| 625 | 1102 | 74175 | 19583 | 972 | 1744 | 70886 | 17040 | 1606 | 2641 |
| 2291 | 3981 | 274921 | 67056 | 1826 | 3209 | 147065 | 31654 | 4196 | 2642 |
| 23 | 38 | 2394 | 511 | 123 | 225 | 9298 | 2007 | 147 | 2643-4 |
| 8804 | 14955 | 1070459 | 242251 | 22344 | 36753 | 1976292 | 496381 | 31257 | 27 |
| 4204 | 7150 | 544144 | 104882 | 8958 | 14792 | 807421 | 182821 | 13169 | 271 |

TAULU - TABELL 3

Henkilöstön määrä, tehdyt työtunnit, sosiaalikulut ja palkat vuonna 1988
 Antal personalen, utförda arbetstimmar, socialkostnader och löner år 1988
 Number of personnel, hours, social costs and salaries in 1988

| Toimiala Näringsgren | Toimi- paikat Lkm Antal arbet- ställ- en | Omis- tajat Lkm Ägare Antal | Palkattu henkilökunta yhteensä Avlönade personalen sammanlagt | | | |
|--|--|---|--|---|----------------------------|---|
| | | | Lkm Antal | Työ- tunnit Arbets- timmar 1000 t | Palkat Löner 1000 mk | Sosiaa- likulut Social- kostnader 1000 mk |
| 272 Veneiden valmistus ja korjaus - Byggande och repar av fritidsbåtar | 47 | 36 | 1740 | 2869 | 143537 | 36073 |
| 273 Kiskoilla liikk kulkuneuvojen valm - Tillverkning av rälsfordon | 8 | 3 | 3496 | 5322 | 346303 | 109333 |
| 274 Autojen ja perävaunujen valmistus - Tillverkning av bilar och släpvagna | 123 | 62 | 9407 | 15982 | 853718 | 203568 |
| 2741 Autojen valmistus - Tillverkning av bilar | 46 | 22 | 5168 | 8784 | 482278 | 110801 |
| 2742 Autonkorien ja perävaunujen valm - Tillv av bilkaross och släpvagnar | 77 | 40 | 4239 | 7198 | 371440 | 92767 |
| 275 Ilma-alusten ja -moott valm ja korj - Tillv av luftfartyg och -motorer | 6 | - | 2669 | 4376 | 297299 | 89179 |
| 279 Muiden ajoneuvojen valmistus - Tillverkning av övriga fordon | 11 | 1 | 674 | 1217 | 54329 | 12776 |
| 2791 Polkupyörien, mopojen yms valmistus - Tillv av cyklar, mopeder, motorcykla | 6 | 1 | 531 | 953 | 42456 | 9873 |
| 2799 Muiden kuljetusvälineiden valmistus - Tillverk av andra transportmedel | 5 | - | 143 | 264 | 11873 | 2903 |
| 29 MUU VALMISTUS - ÖVRIG TILLVERKNING | 143 | 49 | 6305 | 10782 | 501490 | 113595 |
| 290 Muu valmistus - Övrig tillverkning | 143 | 49 | 6305 | 10782 | 501490 | 113595 |
| 2901 Kultasepäntuotteiden valmistus - Tillverkning av gulmedsprodukter | 28 | 3 | 884 | 1478 | 81007 | 17558 |
| 2902 Soitinten valmistus - Tillverkning av musikinstrument | 10 | 4 | 340 | 596 | 26359 | 6011 |
| 2903 Urheiluvälineiden valmistus - Tillverkning av sportartiklar | 21 | 11 | 1395 | 2421 | 101822 | 23297 |
| 2904 Leikkikalujen ja pelien valmistus - Tillverkning av leksaker och spel | 8 | 1 | 317 | 529 | 26050 | 5659 |
| 2905 Valaisimien ja valaisinkalust valm - Tillv av belys, armaturer och -artik | 35 | 19 | 1794 | 3058 | 148884 | 34951 |
| 2906 Valokuvien kehittäminen - Framkallning av fotografier | 7 | 2 | 148 | 280 | 13516 | 3037 |
| 2909 Muiden tuotteiden valmistus - Tillverkning av andra produkter | 34 | 9 | 1427 | 2420 | 103852 | 23082 |
| E ENERGIA- JA VESIHUOLTO - ENERGI- OCH VATTENFÖRSÖRJNING | 523 | - | 27996 | 47122 | 2959497 | 738812 |
| 31 SÄHKÖHUOLTO (ML.YHTEISTUOTANTLÄMPÖ) - ELFÖRSÖRJNING (INKL.SAMPRODVÄRME) | 367 | - | 24827 | 42085 | 2667622 | 667268 |
| 311 Sähkön ja lämmön tuot yhdyskunnille - El- och värmeprodukt för samhällen | 124 | - | 10029 | 16707 | 1090924 | 270172 |
| 3111 Vesivoim sähkön tuot yhdyskunnille - El med vattenkraft för samhällen | 89 | - | 1638 | 2810 | 163724 | 39895 |

| Toimihenkilöt - Funktionärer | | | | Työntekijät - Arbetare | | | | Koko henkilökuunta Personalen sammanlagt | Toimiala Näringsgren |
|------------------------------|---------------|---------|------------------|------------------------|---------------|---------|------------------|--|----------------------|
| Lkm | Työtunnit | Palkat | Sosiaalikulut | Lkm | Työtunnit | Palkat | Sosiaalikulut | | |
| Antal | Arbets-timmar | Löner | Social-kostnader | Antal | Arbets-timmar | Löner | Social-kostnader | | |
| | 1000 t | 1000 mk | 1000 mk | | 1000 t | 1000 mk | 1000 mk | | |
| 336 | 560 | 36205 | 8518 | 1404 | 2309 | 107332 | 27555 | 1776 | 272 |
| 763 | 1203 | 83427 | 26335 | 2733 | 4119 | 262876 | 82998 | 3499 | 273 |
| 2183 | 3731 | 253836 | 58529 | 7224 | 12251 | 599882 | 145039 | 9469 | 274 |
| 1280 | 2176 | 156579 | 35300 | 3888 | 6608 | 325699 | 75501 | 5190 | 2741 |
| 903 | 1555 | 97257 | 23229 | 3336 | 5643 | 274183 | 69538 | 4279 | 2742 |
| 1088 | 1858 | 128767 | 38516 | 1581 | 2518 | 168532 | 50663 | 2669 | 275 |
| 230 | 453 | 24080 | 5471 | 444 | 764 | 30249 | 7305 | 675 | 279 |
| 199 | 396 | 20501 | 4643 | 332 | 557 | 21955 | 5230 | 532 | 2791 |
| 31 | 57 | 3579 | 828 | 112 | 207 | 8294 | 2075 | 143 | 2799 |
| 1414 | 2447 | 167352 | 37921 | 4891 | 8335 | 334138 | 75674 | 6354 | 29 |
| 1414 | 2447 | 167352 | 37921 | 4891 | 8335 | 334138 | 75674 | 6354 | 290 |
| 247 | 422 | 32062 | 7035 | 637 | 1056 | 48945 | 10523 | 887 | 2901 |
| 67 | 117 | 8983 | 1968 | 273 | 479 | 17376 | 4043 | 344 | 2902 |
| 210 | 367 | 23956 | 5868 | 1185 | 2054 | 77866 | 17429 | 1406 | 2903 |
| 88 | 150 | 9718 | 2203 | 229 | 379 | 16332 | 3456 | 318 | 2904 |
| 450 | 790 | 52202 | 11873 | 1344 | 2268 | 96682 | 23078 | 1813 | 2905 |
| 19 | 33 | 2425 | 453 | 129 | 247 | 11091 | 2584 | 150 | 2906 |
| 333 | 568 | 38006 | 8521 | 1094 | 1852 | 65846 | 14561 | 1436 | 2909 |
| 12014 | 20000 | 1444165 | 361936 | 15982 | 27122 | 1515332 | 376876 | 27996 | E |
| 10992 | 18439 | 1339478 | 337175 | 13835 | 23646 | 1328144 | 330093 | 24827 | 31 |
| 4729 | 7760 | 572668 | 144937 | 5300 | 8947 | 518256 | 125235 | 10029 | 311 |
| 693 | 1176 | 83840 | 20403 | 945 | 1634 | 79884 | 19492 | 1638 | 3111 |

TAULU - TABELL 3

Henkilöstön määrä, tehdyt työtunnit, sosiaalikulut ja palkat vuonna 1988
 Antal personalen, utförda arbetstimmar, socialkostnader och löner år 1988
 Number of personnel, hours, social costs and salaries in 1988

| Toimiala Näringsgren | Toimi- paikat Lkm Antal arbet- ställ- en | Omis- tajat Lkm Ägare Antal | Palkattu henkilökunta yhteensä Avlönade personalen sammanlagt | | | |
|---|--|---|--|---|----------------------------|---|
| | | | Lkm Antal | Työ- tunnit Arbets- timmar 1000 t | Palkat Löner 1000 mk | Sosiaa- likulut Social- kostnader 1000 mk |
| 3112 Lämpövoim sähkö ja läm yhdyskunnill - El- och värmeprod för samhällen | 27 | - | 6884 | 11266 | 726333 | 182218 |
| 3113 Lämpövoim sähkö yhdyskunnille - El med värmekraft för samhällen | 3 | - | 554 | 943 | 62459 | 14717 |
| 3114 Ydinvoimalat - Kärnkraftsverk | 2 | . | . | . | . | . |
| 3119 Muu sähkön tuotanto yhdyskunnille - Övrig elproduktion för samhällen | 3 | . | . | . | . | . |
| 312 Sähkön ja lämmön jakelu - El- och värmedistribution | 146 | - | 11186 | 19172 | 1149015 | 285411 |
| 3121 Sähkön siirto ja jakelu - Elöverföring och -distribution | 119 | - | 8450 | 14658 | 898903 | 230721 |
| 3122 Sähkön ja lämmön jakelu - El- och värmedistribution | 27 | - | 2736 | 4514 | 250112 | 54690 |
| 313 Sähkön-ja lämmöntuot (teol omatarv) - El- och värmeprod (ind. eget bruk) | 97 | - | 3612 | 6206 | 427683 | 111685 |
| 3131 Vesivoim sähköntuot (teol omatarve) - El med vattenkraft (ind. eget bruk) | 27 | - | 286 | 494 | 33829 | 9227 |
| 3132 Yhteistuotantolämpö (teol omatarve) - El- och värmeprod (ind. eget bruk) | 67 | - | 3283 | 5635 | 390604 | 101598 |
| 3133 Lämpövoim sähköntuot (teol omatarv) - El med värmekraft (ind. eget bruk) | 1 | . | . | . | . | . |
| 3139 Muu sähkön tuotanto (teol omatarve) - Annan elprod (ind. eget bruk) | 2 | . | . | . | . | . |
| 32 LÄMMÖN ERILLISTUOTANTO JA JAKELU - SEPARAT PROD OCH DISTRI AV VÄRME | 62 | - | 684 | 1114 | 65995 | 16047 |
| 321 Kaukolämmön erillistuot ja jakelu - Sep prod och distr av fjärrvärme | 46 | - | 467 | 735 | 42486 | 10191 |
| 322 Teollisuuden lämmön tuotanto - Industrins värmeproduktion | 16 | - | 217 | 379 | 23509 | 5856 |
| 33 KAUPUNKIKAASUN TUOTANTO JA JAKELU - PRODUKTION OCH DISTRIB AV STADSGAS | 1 | . | . | . | . | . |
| 34 VEDEN PUHDISTUS JA JAKELU - RENING OCH DISTRIBUTION AV VATTEN | 93 | - | 2457 | 3876 | 221953 | 54620 |

| Toimihenkilöt - Funktionärer | | | | Työntekijät - Arbetare | | | | Koko henki- lökunta Perso- nalen samman- lagt | Toimiala Närings- gren |
|------------------------------|---|----------------------------|---|------------------------|---|----------------------------|---|--|------------------------------|
| Lkm Antal | Työ- tunnit Arbets- timmar 1000 t | Palkat Löner 1000 mk | Sosiaa- likulut Social- kostnader 1000 mk | Lkm Antal | Työ- tunnit Arbets- timmar 1000 t | Palkat Löner 1000 mk | Sosiaa- likulut Social- kostnader 1000 mk | | |
| 3276 | 5269 | 372143 | 96717 | 3608 | 5997 | 354190 | 85501 | 6884 | 3112 |
| 200 | 328 | 24613 | 5809 | 354 | 615 | 37846 | 8908 | 554 | 3113 |
| . | . | . | . | . | . | . | . | . | 3114 |
| . | . | . | . | . | . | . | . | . | 3119 |
| 5446 | 9249 | 646801 | 161241 | 5740 | 9923 | 502214 | 124170 | 11186 | 312 |
| 4305 | 7452 | 535911 | 137742 | 4145 | 7206 | 362992 | 92979 | 8450 | 3121 |
| 1141 | 1797 | 110890 | 23499 | 1595 | 2717 | 139222 | 31191 | 2736 | 3122 |
| 817 | 1430 | 120009 | 30997 | 2795 | 4776 | 307674 | 80688 | 3612 | 313 |
| 81 | 138 | 12368 | 3451 | 205 | 356 | 21461 | 5776 | 286 | 3131 |
| 720 | 1264 | 105730 | 27060 | 2563 | 4371 | 284874 | 74538 | 3283 | 3132 |
| . | . | . | . | . | . | . | . | . | 3133 |
| 227 | 367 | 25730 | 6007 | 457 | 747 | 40265 | 10040 | 684 | 32 |
| 181 | 287 | 20167 | 4639 | 286 | 448 | 22319 | 5552 | 467 | 321 |
| 46 | 80 | 5563 | 1368 | 171 | 299 | 17946 | 4488 | 217 | 322 |
| . | . | . | . | . | . | . | . | . | 33 |
| 784 | 1175 | 77130 | 18362 | 1673 | 2701 | 144823 | 36258 | 2457 | 34 |

TAULU - TABELL 4
 Toimitukset vuonna 1988
 Leveranser år 1988
 Shipments in 1988

| Toimiala Näringsgren | Toimi- paikat Lkm | Toimituk- set Yhteensä Leveran- ser sam- manlagt 1000 mk | Siitä - därav Omat val- misteet Egna produkter 1000 mk | Korjaus- ja asen- nustyö Reparat. och inst. 1000 mk | Palkkio- työ Lönearbe- te 1000 mk | Kauppata- varat Handels- varor 1000 mk |
|---|-------------------------|--|---|--|---|--|
| KOKO TEOLLISUUS HELA INDUSTRIEN | 6975 | 298609687 | 275112653 | 5361578 | 3332982 | 12024313 |
| C KAIIVOS- JA KAIVANNAISTOIMINTA - GRUVOR OCH MINERALBROTT | 144 | 2729320 | 2406724 | 3893 | 100564 | 27745 |
| 07 MALMIEN KAIVU - MALMBRYTNING | 7 | 978875 | 886199 | 774 | 200 | 80 |
| 09 MUU KAIVANNAISTOIMINTA - ANNAN BRYTNING OCH UTVINNING | 137 | 1750445 | 1520525 | 3119 | 100364 | 27665 |
| 091 Kivenlouhinta - Stenbrytning | 32 | 285823 | 246389 | 2549 | 29476 | 5986 |
| 0911 Kalkkikiven kaivu ja louhinta - Kalkstensbrytning | 9 | 146280 | 139659 | 505 | 123 | 5986 |
| 0912 Muu kiven louhinta - Övrig stenbrytning | 23 | 139543 | 106730 | 2044 | 29353 | - |
| 092 Saven, soran ja hiekan otto - Grus-, sand- och lertäkt | 36 | 509010 | 341952 | 78 | 70674 | 2228 |
| 093 Turpeen nosto ja muokkaus - Torvupptagning och -bearbetning | 51 | 384062 | 360634 | 492 | 214 | 19451 |
| 094-9 Muiden kaivannaisten talteenotto - Övrig brytning och utvinning | 18 | 571550 | 571550 | - | - | - |
| D TEOLLISUUS - TILLVERKNINGSINDUSTRI | 6308 | 266494965 | 244313801 | 5037949 | 3227784 | 11882636 |
| 11 ELINTARVIKE JA TUPAKKATEOLLISUUS - LIVSMEDELS OCH TOBAKSINDUSTRI | 930 | 50149322 | 46131928 | 14967 | 195561 | 3623891 |
| 111-115 ELINTARVIKKEIDEN VALMISTUS - TILLVERKNING AV LIVSVAROR | 834 | 40667348 | 36942155 | 10959 | 177362 | 3368606 |
| 111 Liha-, kasvis- ja kalatuot valm - Tillv av kött-, växt- och fiskprod | 209 | 17148084 | 16152968 | 4009 | 135784 | 822723 |
| 1111 Teurastus - Slakt | 44 | 5775465 | 5528757 | 141 | 106562 | 133290 |
| 1112 Lihanjalostus - Köttförädling | 95 | 8566840 | 8052338 | 2078 | 12005 | 499141 |
| 1113 Hedelmä- ja kasvituot valmistus - Tillv av frukt- och grönsaksprod | 32 | 1080650 | 1008114 | 20 | 1168 | 69553 |
| 1114 Kalatuotteiden valmistus - Tillverkning av fiskprodukter | 26 | 228856 | 201105 | 26 | 1638 | 22872 |
| 1115 Margariinin valmistus - Tillverkning av margarin | 4 | 733554 | 653602 | - | 1572 | 71080 |
| 1116 Muu öljyjen ja rasvojen valmistus - Annan tillv av oljor och fetter | 8 | 762719 | 709052 | 1744 | 12839 | 26787 |
| 112 Meijerituot ja jäätelön valmistus - Tillv av mejeriprodukter och glass | 120 | 12669828 | 10653632 | 4486 | 8986 | 1904127 |
| 1121 Meijerituotteiden valmistus - Tillverkning av mejeriprodukter | 113 | 12145684 | 10158118 | 4486 | 8986 | 1875497 |

| Muut palvelut Andra tjänster | Toimituksista vientiin Export av leverans. | Bruttoarvo Bruttovärde | Kustannukset yhteensä Kostnader sammanl. | Jalostusarvo Förädlingsvärde | Tuotannon volyymi- indeksi Produkt. volym- index 1985=100 | Erikois- tumis- aste Speciali- serings- grad | Peittä- vyys aste Täcknings- grad | |
|---------------------------------|---|---------------------------|---|---------------------------------|---|---|---|-----------------|
| 1000 mk | 1000 mk | 1000 mk | 1000 mk | 1000 mk | | % | % | |
| 2778161 | 86724596 | 289958896 | 181893558 | 108065338 | 110.9 | - | - | KAIKKI SUMMA |
| 190394 | 245930 | 2716617 | 1243146 | 1473471 | 108.8 | - | - | C |
| 91622 | 68133 | 978751 | 421360 | 557391 | 108.4 | 93.3 | 96.1 | 07 |
| 98772 | 177797 | 1737866 | 821786 | 916080 | 109.1 | 91.3 | 89.7 | 09 |
| 1423 | 64518 | 286367 | 143256 | 143111 | 103.2 | 94.3 | 86.2 | 091 |
| 7 | 663 | 143025 | 89711 | 53314 | 105.9 | 96.7 | 79.6 | 0911 |
| 1416 | 63855 | 143342 | 53545 | 89797 | 101.7 | 91.8 | 94.7 | 0912 |
| 94078 | 279 | 513159 | 222215 | 290944 | 165.3 | 81.6 | 81.4 | 092 |
| 3271 | 16795 | 366266 | 208143 | 158123 | 182.3 | 99.5 | 99.9 | 093 |
| - | 96205 | 572074 | 248172 | 323902 | 79.1 | - | - | 094-9 |
| 2032795 | 86478514 | 257918317 | 162702121 | 95216196 | 111.1 | - | - | D |
| 182975 | 3293368 | 47234125 | 35117987 | 12116138 | 109.6 | 99.3 | 99.8 | 11 |
| 168266 | 2852455 | 37882360 | 29263672 | 8618688 | 106.5 | - | - | 111-115 |
| 32600 | 529252 | 16495409 | 13262662 | 3232747 | 104.8 | 96.7 | 96.4 | 111 |
| 6715 | 7098 | 5661822 | 4936957 | 724865 | 96.4 | 97.4 | 65.6 | 1111 |
| 1278 | 443083 | 8142575 | 6430837 | 1711738 | 104.2 | 58.1 | 94.7 | 1112 |
| 1795 | 40240 | 1051854 | 634051 | 417803 | 126.4 | 80.5 | 58.5 | 1113 |
| 3215 | 12644 | 209840 | 147817 | 62023 | 101.2 | 73.1 | 57.9 | 1114 |
| 7300 | 99 | 689297 | 479426 | 209871 | 90.8 | 77.0 | 97.7 | 1115 |
| 12297 | 26088 | 740021 | 633574 | 106447 | 123.1 | 93.6 | 78.2 | 1116 |
| 98597 | 1707088 | 10915468 | 9469591 | 1445877 | 96.9 | 96.6 | 99.0 | 112 |
| 98597 | 1707088 | 10410215 | 9141480 | 1268735 | 93.9 | 96.2 | 99.0 | 1121 |

TAULU - TABELL 4
 Toimitukset vuonna 1988
 Leveranser år 1988
 Shipments in 1988

| Toimiala Näringsgren | Toimi- paikat Lkm | Toimituk- set Yhteensä Leveran- ser sam- manlagt 1000 mk | Siitä - därav Omat val- misteet Egna pro- dukter 1000 mk | Korjaus- ja asen- nustyö Reparat. och inst. 1000 mk | Palkkio- työ Lönearbe- te 1000 mk | Kauppata- varat Handels- varor 1000 mk |
|---|-------------------------|--|---|--|---|--|
| 1122 Jäätelön valmistus - Tillverkning av glass | 7 | 524144 | 495514 | - | - | 28630 |
| 113 Myllytuotteiden valmistus - Tillverkning av kvarnproducter | 22 | 1372998 | 1243344 | 2092 | 9899 | 117489 |
| 114 Leipomotuotteiden valmistus - Tillverkning av bageriprodukter | 446 | 4242383 | 4088546 | 372 | 1036 | 148599 |
| 1141 Pehm.ruokaleivän ja leivonn valm - Tillv av mjukt matbröd och bakverk | 425 | 3582873 | 3488553 | 372 | - | 90118 |
| 1142 Näkkileivän valmistus - Tillverkning av knäckebröd | 7 | 190664 | 186517 | - | 1036 | 3111 |
| 1143 Keksien valmistus - Tillverkning av kex | 10 | 421702 | 366869 | - | - | 54833 |
| 1144 Makaronin valmistus - Tillverkning av makaroni | 4 | 47144 | 46607 | - | - | 537 |
| 115 Muu elintarvikkeiden valmistus - Övrig tillverkning av livsmedel | 37 | 5234055 | 4803665 | - | 21657 | 375668 |
| 1151-2 Sokerin valmistus - Tillverkning av socker | 5 | 1637847 | 1484771 | - | 16363 | 105330 |
| 1153 Suklaan ja makeisten valmistus - Tillverk av choklad och sötsaker | 11 | 1534044 | 1342470 | - | - | 191574 |
| 1154 Kahvinpaahto - Kafferostning | 3 | 1126185 | 1090024 | - | - | 36161 |
| 1159 Muiden elintarvikkeiden valmistus - Tillverkning av andra livsmedel | 18 | 935979 | 886400 | - | 5294 | 42603 |
| 116 Juomien valmistus - Tillverkning av dryckesvaror | 24 | 3909520 | 3881386 | 3097 | 3803 | 9332 |
| 1161-2 Alkoholijuomien valmistus - Tillverkning av alkoholdrycker | 8 | 1467628 | 1450744 | 2165 | 1793 | 1100 |
| 1163 Maltaiden valmistus - Tillverkning av malt | 4 | 268742 | 261347 | 932 | - | 6463 |
| 1164 Mallas- ja virvoitusjuomien valm - Tillverk av malt- och läskedrycker | 12 | 2173150 | 2169295 | - | 2010 | 1769 |
| 117 Tupakkatuotteiden valmistus - Tillverkning av tobaksvaror | 4 | 994880 | 912143 | 70 | - | 81369 |
| 118 Tärkkelyksen valmistus - Tillverkning av stärkelse | 12 | 640264 | 591526 | 841 | - | 46850 |
| 119 Rehujen valmistus - Tillverkning av fodermedel | 56 | 3937310 | 3804718 | - | 14396 | 117734 |
| 12-13 TEKST.,VAATT.,NAHKAT.,JALK. V. - TILLV. AV TEXT.,KLÄD.V.,SKODON | 711 | 10623079 | 9225099 | 4971 | 817798 | 523098 |
| 12 TEKSTIILIIEN VALMISTUS - TILLVERKNING AV TEXTILER | 239 | 4274888 | 3804777 | 4096 | 209216 | 245724 |
| 121 Lankojen ja kankaiden valmistus - Tillvrkning av garn och vävar | 38 | 1246984 | 1071471 | 2350 | 77770 | 92212 |

| Muut palvelut Andra tjänster | Toimituksista vientiin Export av leverans. | Bruttoarvo Bruttovärde | Kustannukset yhteensä Kostnader sammanl. | Jalostusarvo Förädlingsvärde | Tuotannon volyymi- indeksi Produkt. volym- index 1985=100 | Erikois- tumis- aste Speciali- serings- grad | Peittä- vyys aste Täcknings- grad | |
|---------------------------------|---|---------------------------|---|---------------------------------|---|---|---|--------|
| 1000 mk | 1000 mk | 1000 mk | 1000 mk | 1000 mk | | % | % | |
| - | - | 505253 | 328111 | 177142 | 123.4 | 95.2 | 89.1 | 1122 |
| 174 | 3196 | 1285236 | 1029848 | 255388 | 93.8 | 97.8 | 95.5 | 113 |
| 3830 | 87028 | 4129612 | 1979621 | 2149991 | 107.5 | 97.3 | 95.0 | 114 |
| 3830 | 18107 | 3513668 | 1627426 | 1886242 | 106.9 | 94.7 | 96.2 | 1141 |
| - | 34832 | 187706 | 92617 | 95089 | 107.7 | 93.4 | 68.7 | 1142 |
| - | 33616 | 380494 | 226982 | 153512 | 119.0 | 83.9 | 83.1 | 1143 |
| - | 473 | 47744 | 32596 | 15148 | 61.8 | 100.0 | 36.6 | 1144 |
| 33065 | 525891 | 5056635 | 3521950 | 1534685 | 123.7 | 90.6 | 92.7 | 115 |
| 31383 | 35922 | 1667371 | 1133800 | 533571 | 133.7 | - | - | 1151-2 |
| - | 395920 | 1413978 | 862694 | 551284 | 114.3 | 99.7 | 97.7 | 1153 |
| - | 3762 | 1084376 | 871921 | 212455 | 102.9 | 100.0 | 100.0 | 1154 |
| 1682 | 90287 | 890910 | 653535 | 237375 | 155.0 | 61.3 | 63.0 | 1159 |
| 11902 | 162687 | 3930264 | 1801363 | 2128901 | 121.8 | 96.1 | 98.2 | 116 |
| 11826 | 111742 | 1469802 | 662019 | 807783 | 112.4 | - | - | 1161-2 |
| - | 33854 | 252038 | 200263 | 51775 | 112.6 | 92.0 | 100.0 | 1163 |
| 76 | 17091 | 2208424 | 939081 | 1269343 | 124.2 | 97.6 | 98.5 | 1164 |
| 1298 | 94015 | 973065 | 428651 | 544414 | 115.8 | 99.4 | 100.0 | 117 |
| 1047 | 135299 | 606821 | 462881 | 143940 | 125.4 | 70.6 | 84.7 | 118 |
| 462 | 48912 | 3841615 | 3161420 | 680195 | 114.3 | 96.5 | 92.8 | 119 |
| 52113 | 3481887 | 10135755 | 5611906 | 4523849 | 81.3 | - | - | 12-13 |
| 11075 | 1096076 | 4045679 | 2228640 | 1817039 | 91.5 | 97.4 | 89.5 | 12 |
| 3181 | 172555 | 1129660 | 728947 | 400713 | 81.3 | 97.5 | 98.1 | 121 |

TAULU - TABELL 4
 Toimitukset vuonna 1988
 Leveranser år 1988
 Shipments in 1988

| Toimiala Näringsgren | Toimi- paikat Lkm Antal arbet- ställ- en | Toimituk- set Yhteensä Leveran- ser sam- manlagt 1000 mk | Siitä - därav Omat val- misteet Egna produkter 1000 mk | Korjaus- ja asen- nustyö Reparat. och inst. 1000 mk | Palkkio- työ Lönearbe- te 1000 mk | Kauppata- varat Handels- varor 1000 mk |
|--|--|--|---|--|---|--|
| 1211 Lankojen valmistus - Tillverkning av garn | 17 | . | . | . | . | . |
| 1212 Kankaiden valmistus - Tillverkning av vävar | 20 | 966028 | 802933 | 2350 | 69023 | 89303 |
| 1213 Tekstiilien viimeistely - Textilberedning | 1 | . | . | . | . | . |
| 122 Neulosten ja neuletuott valmistus - Tillverkning av triká och trikávaro | 83 | 1343557 | 1214675 | - | 88153 | 38895 |
| 1221 Trikooneulosten valmistus - Tillverkning av triká | 13 | 252060 | 213040 | - | 38529 | 476 |
| 1222 Sukkien ja sukkahousujen valmistus - Tillv av strumpor och strumpbyxor | 14 | 183826 | 180158 | - | 532 | 2696 |
| 1223 Trikoovaatteiden valmistus - Tillverkning av trikákláder | 56 | 907671 | 821477 | - | 49092 | 35723 |
| 123 Muiden tekstiilien valmistus - Tillverkning av andra textiler | 118 | 1684347 | 1518631 | 1746 | 43293 | 114617 |
| 1231 Sisustustekstiilien valmistus - Tillverkning av inredningstextiler | 38 | 300610 | 263382 | 688 | 23353 | 13166 |
| 1232 Muid sovitettujen teks.tuot valm - Tillv av andra avpassade textiler | 18 | 140776 | 99922 | 1058 | 1760 | 34308 |
| 1233 Mattojen ja ryijyjen valmistus - Tillverkning av mattor och ryor | 24 | 113826 | 96534 | - | - | 17199 |
| 1234 Nauhojen valmistus - Tillverkning av band | 13 | 124388 | 117422 | - | 1677 | 5289 |
| 1235 Köysien, sidenarujen, verkkojen valm - Tillverkning av rep, snören och nät | 5 | 46842 | 41679 | - | 4634 | 529 |
| 1236 Kuitukank- ja vanutuott valmistus - Tillverk av fiber- och vaddvaror | 8 | 358967 | 349080 | - | 7389 | 963 |
| 1239 Muiden tekstiilituott valmistus - Övrig tillverkning av textilvaror | 12 | 598938 | 550612 | - | 4480 | 43163 |
| 13 VAATTEIDEN, NAHKATUOT JA JALK VALM - TILLVERK KLÁDER, LÁDERVAROR, SKODON | 472 | 6348191 | 5420322 | 875 | 608582 | 277374 |
| 131 Vaatteiden valmistus - Tillverkning av kláder | 356 | 4433370 | 3668544 | 875 | 520177 | 212871 |
| 1311 Kangasvaatteiden ja -asust valm - Tillverkning av kláder av väv | 281 | 3918977 | 3230294 | - | 465717 | 192566 |
| 1312 Nahkavaatteiden ja -asust valm - Tillverkning av kláder av láder | 34 | 297279 | 272024 | 14 | 20410 | 4717 |
| 1313 Turkisvaatteiden ja -asust valm - Tillverkning av kláder av páls | 41 | 217114 | 166226 | 861 | 34050 | 15588 |
| 132 Nahan ja nahkatuotteiden valmistus - Tillverkning av láder och ládervaro | 44 | 565529 | 521258 | - | 25049 | 19096 |
| 1321 Nahan valmistus - Tillverkning av láder | 16 | 433831 | 410608 | - | 23049 | 74 |

| Muut palvelut Andra tjänster | Toimituksista vientiin Export av leverans. | Bruttoarvo Bruttovärde | Kustannukset yhteensä Kostnader sammanl. | Jalostusarvo Förädlingsvärde | Tuotannon volyymi- indeksi Produkt. volym- index 1985=100 | Erikoistumisaste Specialiseringsgrad | Peittävyysaste Täckningsgrad | |
|---------------------------------|---|---------------------------|---|---------------------------------|---|---|---------------------------------|------|
| 1000 mk | 1000 mk | 1000 mk | 1000 mk | 1000 mk | | % | % | |
| . | . | . | . | . | . | . | . | 1211 |
| 2419 | 139343 | 854914 | 558121 | 296793 | 86.6 | 97.0 | 98.0 | 1212 |
| . | . | . | . | . | . | . | . | 1213 |
| 1834 | 363681 | 1305310 | 681818 | 623492 | 80.0 | 98.1 | 77.6 | 122 |
| 15 | 57073 | 251115 | 160084 | 91031 | 80.1 | 96.4 | 83.6 | 1221 |
| 440 | 37940 | 184268 | 72131 | 112137 | 85.6 | 93.3 | 84.7 | 1222 |
| 1379 | 268668 | 869927 | 449603 | 420324 | 78.8 | 91.9 | 69.2 | 1223 |
| 6060 | 559840 | 1610709 | 817875 | 792834 | 111.0 | 94.4 | 93.4 | 123 |
| 21 | 44458 | 291057 | 159949 | 131108 | 110.8 | 91.2 | 80.4 | 1231 |
| 3728 | 6309 | 116178 | 53094 | 63084 | 95.6 | 82.8 | 69.6 | 1232 |
| 93 | 22197 | 101700 | 49826 | 51874 | 94.7 | 99.3 | 89.8 | 1233 |
| - | 21983 | 127625 | 67912 | 59713 | 88.7 | 77.1 | 88.6 | 1234 |
| - | 9767 | 46138 | 23554 | 22584 | 82.1 | 82.9 | 90.2 | 1235 |
| 1535 | 239317 | 359136 | 216845 | 142291 | 122.5 | 85.7 | 94.6 | 1236 |
| 683 | 215809 | 568875 | 246695 | 322180 | 120.8 | 96.0 | 95.9 | 1239 |
| 41038 | 2385811 | 6090076 | 3383266 | 2706810 | 75.5 | 93.4 | 98.8 | 13 |
| 30903 | 1691529 | 4221232 | 2241199 | 1980033 | 73.1 | 90.6 | 97.8 | 131 |
| 30400 | 1489914 | 3715735 | 1944943 | 1770792 | 71.4 | 89.4 | 97.7 | 1311 |
| 114 | 112920 | 302155 | 185689 | 116466 | 165.8 | 88.0 | 78.4 | 1312 |
| 389 | 88695 | 203342 | 110567 | 92775 | 57.6 | 79.6 | 86.6 | 1313 |
| 126 | 113771 | 541235 | 359015 | 182220 | 78.7 | 94.5 | 97.4 | 132 |
| 100 | 86900 | 416213 | 311082 | 105131 | 74.8 | 93.7 | 99.8 | 1321 |

TAULU - TABELL 4
 Toimitukset vuonna 1988
 Leveranser år 1988
 Shipments in 1988

| Toimiala Näringsgren | Toimi- paikat Lkm | Toimituk- set Yhteensä Leveran- ser sam- manlagt 1000 mk | Siitä - därav Omat val- misteet Egna produkter 1000 mk | Korjaus- ja asen- nustyö Reparat. och inst. 1000 mk | Palkkio- työ Lönearbe- te 1000 mk | Kauppata- varat Handels- varor 1000 mk |
|---|-------------------------|--|---|--|---|--|
| 1322 Laukkujen yms. nahkatuott valmistus - Tillverk av väskor o.d. lädervaror | 28 | 131698 | 110650 | - | 2000 | 19022 |
| 133 Jalkineiden valmistus - Tillverkning av skodon | 72 | 1349292 | 1230520 | - | 63356 | 45407 |
| 14-15 METSÄTEOLLISUUSTUOTTEIDEN VALM - TILLVERKNING AV SKOGSINDUSTRIPROD | 711 | 59339564 | 57182841 | 595599 | 222218 | 1047189 |
| 14 PUUTAVARAN JA PUUTUOTT VALMISTUS - TILLV AV TRÄVAROR OCH PROD AV TRÄ | 564 | 15392029 | 14513802 | 98552 | 94333 | 651289 |
| 141 Puun sahaus, höyläys ja kylästys - Sågning,hyvling,impregnering av trä | 243 | 8487809 | 7974153 | 19405 | 66908 | 417088 |
| 142 Vanerin ja puulevyjen valmistus - Tilllv av plyWood och andra träskivo | 50 | 3131597 | 3087680 | 16779 | 4802 | 16329 |
| 1421 Vanerin ja vaneriviilun valmistus - Tillverkning av plywood | 30 | 2146707 | 2118475 | 16517 | 214 | 7382 |
| 1422 Lastulevyn valmistus - Tillverkning av spånskivor | 14 | 705456 | 699038 | 38 | 4588 | 132 |
| 1423 Kuitulevyn valmistus - Tillverkning av träfiberskivor | 6 | 279434 | 270167 | 224 | - | 8815 |
| 143 Rakennuspuusepäntuott valmistus - Tilllv av byggnadssnickeriprodukter | 209 | 3341833 | 3067389 | 52154 | 15570 | 189057 |
| 1431 Puutalojen valmistus - Tillverkning av trähus | 74 | 1619329 | 1464781 | 40708 | 10542 | 87419 |
| 1439 Muu rak.puusepäntuott valmistus - Övrig tilllv av byggnadssnickeriproduct | 135 | 1722504 | 1602608 | 11446 | 5028 | 101638 |
| 144 Puupakk ja -laatikoiden valmistus - Tilllv av förpack och lådor av trä | 24 | 241471 | 203890 | 10214 | 7034 | 20205 |
| 145 Muiden puutuotteiden valmistus - Övrig tillverkning av trävaror | 38 | 189319 | 180690 | - | 19 | 8610 |
| 15 MASSAN, PAPERIN, PAPERITUOTT VALM - TILLV AV MASSA,PAPPER,PAPPERSVAROR | 147 | 43947535 | 42669039 | 497047 | 127885 | 395900 |
| 151 Massan, paperin, kartongin valm - Tillverkning av massa, papper, papp | 83 | 39091813 | 38216779 | 486969 | 112743 | 34758 |
| 1511 Massan erillinen valmistus - Separat tillverkning av massa | 21 | 9676716 | 9604422 | 50554 | 7952 | 59 |
| 1512 Massan, pap ja kart yhd valm - Integ tilllv av massa, papper, papp | 27 | 19898080 | 19285835 | 334726 | 52983 | 199 |
| 1513 Paperin ja kart erill valmistus - Separat tillverk av papper, papp | 35 | 9517017 | 9326522 | 101689 | 51808 | 34500 |
| 152 Paperi- ja kartonkipakk valmistus - Tilllv av pappers- och pappförpack | 33 | 2467491 | 2247913 | 9892 | 6997 | 187535 |
| 1521 Säkkien ja pussien valmistus - Tillverkning av säckar och påsar | 5 | 315393 | 304283 | - | 1190 | 6647 |
| 1522 Aaltopahvin yms pakkausten valm - Tilllv av wellpapp o.d. förpackninga | 28 | 2152098 | 1943630 | 9892 | 5807 | 180888 |

| Muut palvelut Andra tjänster | Toimituksista vientiin Export av leverans. | Bruttoarvo Brutto- värde | Kustannukset yhteensä Kostnader sammanl. | Jalostusarvo Förädlingsvärde | Tuotannon volyymindeksi Produkt. volym- index 1985=100 | Erikois- tumis- aste Speciali- serings- grad % | Peittä- vyys aste Täcknings- grad % | |
|---------------------------------|---|--------------------------------|---|---------------------------------|---|--|--|-------|
| 1000 mk | 1000 mk | 1000 mk | 1000 mk | 1000 mk | | | | |
| 26 | 26871 | 125022 | 47933 | 77089 | 88.7 | 95.6 | 87.5 | 1322 |
| 10009 | 580511 | 1327609 | 783052 | 544557 | 84.1 | 99.2 | 99.7 | 133 |
| 291717 | 34469403 | 58519341 | 37741586 | 20777755 | 113.1 | - | - | 14-15 |
| 34053 | 6384731 | 14593427 | 9665674 | 4927753 | 110.4 | 98.5 | 98.2 | 14 |
| 10255 | 4178863 | 7896266 | 5735547 | 2160719 | 112.1 | 98.2 | 95.9 | 141 |
| 6007 | 1878416 | 3110152 | 1898766 | 1211386 | 111.0 | 91.3 | 97.8 | 142 |
| 4119 | 1504623 | 2122467 | 1289112 | 833355 | 108.7 | 88.1 | 94.7 | 1421 |
| 1660 | 249298 | 711788 | 460414 | 251374 | 125.9 | 90.1 | 96.2 | 1422 |
| 228 | 124495 | 275897 | 149240 | 126657 | 98.3 | 93.5 | 99.0 | 1423 |
| 17663 | 265186 | 3185853 | 1824356 | 1361497 | 107.7 | 94.0 | 93.1 | 143 |
| 15879 | 76085 | 1562126 | 983553 | 578573 | 103.0 | 86.9 | 99.5 | 1431 |
| 1784 | 189101 | 1623727 | 840803 | 782924 | 111.4 | 94.2 | 82.8 | 1439 |
| 128 | 14302 | 224822 | 134448 | 90374 | 108.0 | 87.1 | 79.7 | 144 |
| - | 47964 | 176334 | 72557 | 103777 | 104.6 | 90.9 | 84.7 | 145 |
| 257664 | 28084672 | 43925914 | 28075912 | 15850002 | 114.1 | 97.7 | 99.5 | 15 |
| 240564 | 26370454 | 39336977 | 25283128 | 14053849 | 114.0 | 96.6 | 98.6 | 151 |
| 13729 | 3523946 | 9701364 | 6224204 | 3477160 | 123.8 | 97.7 | 84.2 | 1511 |
| 224337 | 15876154 | 20125282 | 12437464 | 7687818 | 107.5 | 86.8 | 70.2 | 1512 |
| 2498 | 6970354 | 9510331 | 6621460 | 2888871 | 125.0 | 19.2 | 72.3 | 1513 |
| 15154 | 719367 | 2307898 | 1453772 | 854126 | 97.7 | 81.6 | 87.5 | 152 |
| 3273 | 187007 | 310273 | 207499 | 102774 | 33.7 | 83.3 | 46.8 | 1521 |
| 11881 | 532360 | 1997625 | 1246273 | 751352 | 148.2 | 74.8 | 93.8 | 1522 |

TAULU - TABELL 4
 Toimitukset vuonna 1988
 Leveranser år 1988
 Shipments in 1988

| Toimiala Näringsgren | Toimi- paikat Lkm Antal arbet- ställ- en | Toimituk- set Yhteensä Leveran- ser sam- manlagt 1000 mk | Siitä - därav Omat val- misteet Egna produkter 1000 mk | Korjaus- ja asen- nustyö Reparat. och inst. 1000 mk | Palkkio- työ Lönearbe- te 1000 mk | Kauppata- varat Handels- varor 1000 mk |
|---|--|--|---|--|---|--|
| 153 Muu pap- ja kartonkituott valm - Övrig tillv av pap- och pappvaror | 31 | 2388231 | 2204347 | 186 | 8145 | 173607 |
| 1531 Tapettien valmistus - Tillverkning av tapeter | 3 | 77904 | 46363 | - | - | 30976 |
| 1539 Muiden pap- ja kartonkituott valm - Övrig tillv av pap- och pappvaror | 28 | 2310327 | 2157984 | 186 | 8145 | 142631 |
| 16 KUSTANTAMINEN JA PAINAMINEN - FÖRLAGSVERKSAMHET OCH TRYCKNING | 688 | 16139406 | 15113015 | - | 519230 | 336693 |
| 161 Yhdist kustantaminen ja painaminen - Komb förlagsverk och tryckning | 275 | 8723504 | 8407413 | - | 5347 | 188287 |
| 1611 Lehtien kustant ja painaminen - Tryck och förlag av tidningar | 239 | 7162015 | 7037619 | - | 5083 | 41929 |
| 1612 Kirjojen kustant ja painaminen - Tryck och förlag av böcker | 36 | 1561489 | 1369794 | - | 264 | 146358 |
| 162 Erillinen painaminen - Separat tryckning | 332 | 6696721 | 6110917 | - | 390872 | 146996 |
| 163 Painamista palveleva toiminta - Tjänster för tryckerier | 81 | 719181 | 594685 | - | 123011 | 1410 |
| 17 HUONEKALUJEN VALMISTUS - TILLVERKNING AV MÖBLER | 386 | 4409881 | 4015122 | 13550 | 50943 | 315170 |
| 18 KEMIK JA KEMIALL TUOTT VALMISTUS - TILLV AV KEMIKAL OCH KEMISKA PROD | 177 | 16310058 | 14643252 | 19234 | 50910 | 1516896 |
| 181 Peruskemikaalien valmistus - Tillverkning av grundkemikalier | 55 | 5388783 | 4917263 | 16569 | 10279 | 439843 |
| 1811 Rikkihapon valmistus - Tillverkning av svavelsyra | 3 | 259055 | 259055 | - | - | - |
| 1812 Alkalin ja kloorin valmistus - Tillverkning av alkali och klor | 4 | 693089 | 543910 | - | - | 149179 |
| 1813 Teollisuuskaasujen valmistus - Tillverkning av industrigaser | 11 | 329390 | 167915 | 90 | - | 157678 |
| 1814-5 Ammoniakin, fosfori- ja tyypih. v - Tillv av ammoniak, fosfor o salp. s | 5 | 491845 | 491845 | - | - | - |
| 1816-9 Muiden peruskemikaalien valm. - Tillv. av andra grundkemikalier | 32 | 3615404 | 3454538 | 16479 | 10279 | 132986 |
| 182 Lannoit ja torjunta-aineiden valm - Tillv av gödsel- och bekämpningsmed | 11 | 2268044 | 2151654 | - | 2 | 66675 |
| 1821 Lannoitteiden valmistus - Tillverkning av gödselmedel | 8 | 1832721 | 1767223 | - | - | 15785 |
| 1822 Torjunta-aineiden valmistus - Tillverkning av bekämpningsmedel | 3 | 435323 | 384431 | - | 2 | 50890 |
| 183-4 Muovi- ja kumiaineiden valm. - Tillv. av plast och gummiämnen | 18 | 2338134 | 2268365 | - | 4573 | 64236 |
| 185 Tekokuitujen valmistus - Tillverkning av konstfiber | 3 | 585720 | 569947 | - | 6356 | 9318 |

| Muut palvelut Andra tjänster | Toimituksista vientiin Export av leverans. | Bruttoarvo Bruttovärde | Kustannukset yhteensä Kostnader sammanl. | Jalostusarvo Förädlingsvärde | Tuotannon volyymi- indeksi Produkt. volym- index 1985=100 | Erikoistumisaste Specialiseringsgrad | Peittävyysaste Täckningsgrad | |
|---------------------------------|---|---------------------------|---|---------------------------------|---|---|---------------------------------|--------|
| 1000 mk | 1000 mk | 1000 mk | 1000 mk | 1000 mk | | % | % | |
| 1946 | 994851 | 2281039 | 1339012 | 942027 | 141.2 | 91.0 | 84.5 | 153 |
| 565 | 15036 | 55502 | 31596 | 23906 | 53.7 | 100.0 | 100.0 | 1531 |
| 1381 | 979815 | 2225537 | 1307416 | 918121 | 149.4 | 90.8 | 84.3 | 1539 |
| 170468 | 738895 | 15929441 | 8467771 | 7461670 | 111.2 | 98.1 | 99.8 | 16 |
| 122457 | 61146 | 8633575 | 4507711 | 4125864 | 109.7 | 95.6 | 99.3 | 161 |
| 77384 | 8744 | 7136445 | 3640154 | 3496291 | 111.2 | 94.7 | 98.5 | 1611 |
| 45073 | 52402 | 1497130 | 867557 | 629573 | 103.8 | 92.0 | 95.0 | 1612 |
| 47936 | 547747 | 6580026 | 3657687 | 2922339 | 112.9 | 95.0 | 94.0 | 162 |
| 75 | 130002 | 715840 | 302373 | 413467 | 118.5 | 86.2 | 88.3 | 163 |
| 15096 | 577310 | 4239869 | 2128928 | 2110941 | 115.8 | 95.6 | 95.5 | 17 |
| 79766 | 4690989 | 15371534 | 9032326 | 6339208 | 113.8 | 97.2 | 96.3 | 18 |
| 4829 | 1843734 | 5084494 | 2611056 | 2473438 | 120.7 | 93.7 | 94.4 | 181 |
| - | 7477 | 258866 | 87493 | 171373 | 69.6 | 100.0 | 94.6 | 1811 |
| - | 282 | 565033 | 279543 | 285490 | 103.0 | 78.2 | 100.0 | 1812 |
| 3707 | 7537 | 227918 | 72955 | 154963 | 137.7 | 92.3 | 63.3 | 1813 |
| - | 22212 | 500733 | 364543 | 136190 | 69.5 | - | - | 1814-5 |
| 1122 | 1806226 | 3531944 | 1806522 | 1725422 | 137.8 | - | - | 1816-9 |
| 49713 | 300661 | 2303015 | 1528393 | 774622 | 108.7 | 95.5 | 98.2 | 182 |
| 49713 | 271580 | 1874418 | 1254070 | 620348 | 100.2 | 100.0 | 99.7 | 1821 |
| - | 29081 | 428597 | 274323 | 154274 | 187.8 | 73.9 | 88.6 | 1822 |
| 960 | 873607 | 2286161 | 1607057 | 679104 | 126.1 | - | - | 183-4 |
| 99 | 466331 | 552286 | 416176 | 136110 | 94.5 | 94.5 | 98.7 | 185 |

TAULU - TABELL 4
 Toimitukset vuonna 1988
 Leveranser år 1988
 Shipments in 1988

| Toimiala Näringsgren | Toimi- paikat Lkm | Toimituk- set Yhteensä Leveran- ser sam- manlagt 1000 mk | Siitä - därav Omat val- misteet Egna produkter 1000 mk | Korjaus- ja asen- nustyö Reparat. och inst. 1000 mk | Palkkio- työ Lönearbe- te 1000 mk | Kauppara- varat Handels- varor 1000 mk |
|--|-------------------------|--|---|--|---|--|
| 186 Maalien ja painovärien valmistus - Tillverkning av färg och tryckfärg | 20 | 1549267 | 1358289 | - | - | 189666 |
| 187 Lääkkeiden valmistus - Tillverkning av läkemedel | 18 | 2082452 | 1763628 | - | 17306 | 287453 |
| 188 Pesuain, kosmet, toalettituott valm - Tillv av tvättmed, kosmet, toalettart | 30 | 1426001 | 969758 | 2485 | 7641 | 439581 |
| 189 Muiden kemiall tuotteiden valmistus - Tillverk av andra kemiska produkter | 22 | 671657 | 644348 | 180 | 4753 | 20124 |
| 19 ÖLJY- JA KIVIHIILITUOTT VALMISTUS - TILLVERK AV OLJE- OCH STENKOLSPROD | 22 | 8378991 | 8022018 | 18521 | 2703 | 112273 |
| 191 Öljyn jalostus - Oljeraffinering | 4 | 7425091 | 7172020 | 18450 | 2006 | 9328 |
| 192 Öljytuotteiden jatkojalostus - Vidare föredling av oljeprodukter | 18 | 953900 | 849998 | 71 | 697 | 102945 |
| 1921 Voiteluaineiden valmistus - Tillverkning av smörjmedel | 6 | 570402 | 525052 | 71 | 550 | 44554 |
| 1922 Bitumisten kateaineiden valmistus - Tillverk av bitumin taktäckningsmat | 4 | 267284 | 208893 | - | - | 58391 |
| 1929 Muiden öljy- ja asfalttituott valm - Tillv av övriga olje-och asfaltprod | 8 | 116214 | 116053 | - | 147 | - |
| 21 KUMI- JA MUOVITUOTTEIDEN VALMISTUS - TILLVERKNING AV GUMMI- OCH PLASTVAR | 240 | 6544119 | 5797578 | 30812 | 16853 | 646526 |
| 211 Kumituotteiden valmistus - Tillverkning av gummivaror | 22 | 1038969 | 908726 | 5139 | 102 | 109104 |
| 2111 Renkaiden valmistus ja pinnoitus - Tillverk och regummering av däck | 3 | 581718 | 504897 | - | - | 64236 |
| 2119 Muiden kumituotteiden valmistus - Tillverkning av andra gummivaror | 19 | 457251 | 403829 | 5139 | 102 | 44868 |
| 212 Muovituotteiden valmistus - Tillverkning av plastvaror | 218 | 5505150 | 4888852 | 25673 | 16751 | 537422 |
| 2121 Muovipuolivalmisteiden valmistus - Tillverkning av plasthalvfabrikat | 78 | 2974824 | 2533618 | 722 | 10272 | 398023 |
| 2129 Muiden muovituotteiden valmistus - Tillverkning av andra plastvaror | 140 | 2530326 | 2355234 | 24951 | 6479 | 139399 |
| 22 LASI-, SAVI- JA KIVITUOTT VALMISTUS - TILLV AV GLAS-, LER- OCH STENPROD | 393 | 9085068 | 8003752 | 185262 | 10164 | 451964 |
| 221 Lasin ja lasituotteiden valmistus - Tillverkning av glas och glasvaror | 41 | 1168483 | 1094591 | 20313 | 1553 | 51037 |
| 222 Posliinituott ja saviastiain valm - Tillv av porslinsvaror och lerkärl | 12 | 416340 | 391048 | 41 | - | 25223 |
| 223 Rakennuskeramiikan valmistus - Tillverkning av byggkeramik | 22 | 461104 | 379213 | - | 352 | 71348 |
| 2231 Tiilien valmistus - Tillverkning av tegel | 19 | 272840 | 262994 | - | - | 5292 |

| Muut palvelut Andra tjänster | Toimituksista vientiin Export av leverans. | Bruttoarvo Bruttovärde | Kustannukset yhteensä Kostnader sammanl. | Jalostusarvo Förädlingsvärde | Tuotannon volyymi- indeksi Produkt. volym- index 1985=100 | Erikois- tumis- aste Speciali- serings- grad | Peittä- vyys aste Täcknings- grad | |
|---------------------------------|---|---------------------------|---|---------------------------------|---|---|---|------|
| 1000 mk | 1000 mk | 1000 mk | 1000 mk | 1000 mk | | % | % | |
| 1312 | 340864 | 1401718 | 920616 | 481102 | 134.0 | 91.6 | 96.0 | 186 |
| 14065 | 523457 | 1889843 | 949905 | 939938 | 104.3 | 93.3 | 91.6 | 187 |
| 6536 | 217479 | 1202255 | 667839 | 534416 | 115.9 | 91.8 | 89.7 | 188 |
| 2252 | 124856 | 651762 | 331284 | 320478 | 88.7 | 70.2 | 50.4 | 189 |
| 223476 | 1524917 | 8015214 | 6866082 | 1149132 | 111.4 | 98.6 | 99.0 | 19 |
| 223287 | 1405067 | 7135616 | 6285791 | 849825 | 112.4 | 99.4 | 99.2 | 191 |
| 189 | 119850 | 879598 | 580291 | 299307 | 105.1 | 90.6 | 95.4 | 192 |
| 175 | 96869 | 537198 | 369034 | 168164 | 105.8 | 91.0 | 97.9 | 1921 |
| - | 22981 | 225661 | 138259 | 87402 | 129.8 | 73.0 | 87.3 | 1922 |
| 14 | - | 116739 | 72998 | 43741 | 82.9 | 100.0 | 80.6 | 1929 |
| 52350 | 1672344 | 6060650 | 3493119 | 2567531 | 122.2 | 92.8 | 92.6 | 21 |
| 15898 | 308004 | 988459 | 455270 | 533189 | 90.6 | 94.1 | 98.8 | 211 |
| 12585 | 234298 | 559510 | 248902 | 310608 | 80.9 | 100.0 | 100.0 | 2111 |
| 3313 | 73706 | 428949 | 206368 | 222581 | 107.0 | 86.8 | 97.2 | 2119 |
| 36452 | 1364340 | 5072191 | 3037849 | 2034342 | 132.1 | 92.2 | 91.2 | 212 |
| 32189 | 732625 | 2670926 | 1705250 | 965676 | 130.5 | 80.1 | 82.2 | 2121 |
| 4263 | 631715 | 2401265 | 1332599 | 1068666 | 133.4 | 77.9 | 74.2 | 2129 |
| 433926 | 991635 | 8695089 | 4396516 | 4298573 | 113.1 | 97.7 | 97.5 | 22 |
| 989 | 475843 | 1128525 | 605958 | 522567 | 124.2 | 98.7 | 97.7 | 221 |
| 28 | 92616 | 398297 | 130900 | 267397 | 111.2 | 99.6 | 99.9 | 222 |
| 10191 | 21962 | 357941 | 168932 | 189009 | 89.5 | 98.4 | 89.9 | 223 |
| 4554 | 125 | 254041 | 90240 | 163801 | 94.7 | 96.6 | 87.6 | 2231 |

TAULU - TABELL 4
 Toimitukset vuonna 1988
 Leveranser år 1988
 Shipments in 1988

| Toimiala Näringsgren | Toimi- paikat Lkm Antal | Toimituk- set Yhteensä Leveran- arbet- ställ- en | - Siitä - därav Omat val- Korjaus- misteet ja asen- nustyö Reparat. och inst. 1000 mk | 1000 mk | Palkkio- työ Lönearbe- te 1000 mk | Kauppata- varat Handels- varor 1000 mk |
|---|----------------------------------|--|---|---------|---|--|
| 2239 Muun rakennuskeramiikan valmistus - Tillverkning av annan byggkeramiker | 3 | 188264 | 116219 | - | 352 | 66056 |
| 224 Sementin ja kalkin valmistus - Tillverkning av cement och kalk | 9 | 771197 | 682289 | 11667 | - | 5624 |
| 2241 Sementin valmistus - Tillverkning av cement | 4 | 610981 | 526815 | 10955 | - | 5300 |
| 2242 Kalkin valmistus - Tillverkning av kalk | 5 | 160216 | 155474 | 712 | - | 324 |
| 225 Betonin, betoni- ja kipsituott valm - Tillv av betong, betong-, gipsvaror | 236 | 4544161 | 3841908 | 144821 | 5749 | 237096 |
| 226 Vuori- ja lasivillan valmistus - Tillverkning av mineralull | 9 | 919397 | 889442 | - | - | 29953 |
| 227 Kevytsoran ja kevytsoratuott valm - Tillv av lättgrus och lättgrusprod | 9 | 181400 | 162312 | 803 | - | 11017 |
| 228 Kivituott valm ja sepelin murskaus - Tillv av stenprod och makadamkrossn | 48 | 489191 | 435503 | 7617 | 2510 | 14317 |
| 229 Muiden lasi-, savi-, kivituott valm - Tillv av andra glas-, ler-, stenprod | 7 | 133795 | 127446 | - | - | 6349 |
| 23-27 METALLITEOLLISUUS - METALLINDUSTRI | 1907 | 83263264 | 74244559 | 4126841 | 1331624 | 3030529 |
| 23 METALLIEN VALMISTUS - FRAMSTÄLLNING AV METALLER | 81 | 19205835 | 18740734 | 16431 | 35108 | 217848 |
| 231 Raudan ja teräksen valmistus - Framställning av järn och stål | 34 | 11354702 | 11103939 | 915 | 31218 | 70743 |
| 232 Muiden kuin rautametallien valm - Framställning av icke järnmetaller | 14 | 6935611 | 6733937 | 14481 | 3616 | 136317 |
| 233 Metallien valu - Gjutning av metaller | 33 | 915522 | 902858 | 1035 | 274 | 10788 |
| 2331 Raudan ja teräksen valu - Gjutning av järn och stål | 23 | 804441 | 791787 | 1035 | 274 | 10788 |
| 2332 Muiden metallien valu - Gjutning av andra metaller | 10 | 111081 | 111071 | - | - | - |
| 24 METALLITUOTTEIDEN VALMISTUS - TILLVERKNING AV METALLVAROR | 584 | 9899528 | 8574295 | 530084 | 491149 | 288699 |
| 241 Metallirakenteiden yms valmistus - Tillv av metallkonstruktioner o.d. | 306 | 5939901 | 5323265 | 460466 | 91160 | 56495 |
| 2411 Metallirakenteiden valmistus - Tillverkning av metallkonstruktion | 274 | 3991543 | 3578906 | 270211 | 84749 | 49209 |
| 2412 Metallisäiliöiden valmistus - Tillverkning av metallbehållare | 22 | 377162 | 351799 | 15479 | 2551 | 7286 |
| 2413-4 Höyrykatt. teoll. putk. valmistus - Ångpannor o. rörledn. för industrin | 10 | 1571196 | 1392560 | 174776 | 3860 | - |
| 248 Muiden metallituotteiden valmistus - Tillverkning av andra metallvaror | 252 | 3794050 | 3221369 | 69618 | 264147 | 232189 |

| Muut palvelut Andra tjänster | Toimituksista vientiin Export av leverans. | Bruttoarvo Bruttovärde | Kustannukset yhteensä Kostnader sammanl. | Jalostusarvo Förädlingsvärde | Tuotannon volyymindeksi Produkt. volymindex 1985=100 | Erikoisaste Specialiseringsgrad | Peittävyysaste Täckningsgrad | |
|---------------------------------|---|---------------------------|---|---------------------------------|--|------------------------------------|---------------------------------|--------|
| 1000 mk | 1000 mk | 1000 mk | 1000 mk | 1000 mk | | % | % | |
| 5637 | 21837 | 103900 | 78692 | 25208 | 81.5 | 99.6 | 92.5 | 2239 |
| 71617 | 2598 | 770486 | 465187 | 305299 | 99.2 | 93.0 | 96.8 | 224 |
| 67911 | 1512 | 611753 | 386157 | 225596 | 95.5 | 97.8 | 98.6 | 2241 |
| 3706 | 1086 | 158733 | 79030 | 79703 | 117.7 | 76.6 | 89.6 | 2242 |
| 314587 | 114750 | 4369429 | 2224198 | 2145231 | 113.6 | 96.9 | 98.5 | 225 |
| 2 | 168579 | 892418 | 425760 | 466658 | 100.6 | 94.6 | 98.1 | 226 |
| 7268 | 1054 | 166161 | 91746 | 74415 | 147.8 | 93.2 | 83.3 | 227 |
| 29244 | 25438 | 482244 | 219671 | 262573 | 182.8 | 87.0 | 79.4 | 228 |
| - | 88795 | 129588 | 64164 | 65424 | 121.1 | 95.8 | 75.0 | 229 |
| 529711 | 34339335 | 81645846 | 48895439 | 32750407 | 114.5 | - | - | 23-27 |
| 195714 | 7264872 | 19188050 | 14189926 | 4998124 | 111.3 | 98.4 | 94.5 | 23 |
| 147887 | 4048009 | 11383050 | 8046648 | 3336402 | 107.7 | 98.5 | 96.6 | 231 |
| 47260 | 3035032 | 6896712 | 5745535 | 1151177 | 116.2 | 98.7 | 92.8 | 232 |
| 567 | 181831 | 908288 | 397743 | 510545 | 127.3 | 89.6 | 79.4 | 233 |
| 557 | 171040 | 797075 | 336902 | 460173 | 125.8 | 89.2 | 78.6 | 2331 |
| 10 | 10791 | 111213 | 60841 | 50372 | 148.3 | 86.0 | 80.4 | 2332 |
| 15301 | 1905469 | 9825923 | 5358054 | 4467869 | 124.1 | 87.7 | 91.1 | 24 |
| 8515 | 1161198 | 6028350 | 3556703 | 2471647 | 146.8 | 84.8 | 90.8 | 241 |
| 8468 | 585316 | 3997779 | 2303205 | 1694574 | 131.2 | 84.4 | 87.2 | 2411 |
| 47 | 20729 | 389103 | 197523 | 191580 | 161.2 | 69.8 | 52.7 | 2412 |
| - | 555153 | 1641468 | 1055975 | 585493 | 224.4 | - | - | 2413-4 |
| 6727 | 743933 | 3632224 | 1738888 | 1893336 | 103.9 | 85.0 | 83.4 | 248 |

TAULU - TABELL 4
 Toimitukset vuonna 1988
 Leveranser år 1988
 Shipments in 1988

| Toimiala Näringsgren | Toimi- paikat Lkm | Toimituk- set Yhteensä Leveran- arbet- ställ- en | Sii- tä - därav Omat val- Korjaus- misteet Egna produkter | ja asen- nustyö Reparat. och inst. | Palkkio- työ Lönearbe- te | Kauppa- varat Handels- varor |
|---|-------------------------|--|---|---|------------------------------------|---------------------------------------|
| | Antal | manlagt 1000 mk | 1000 mk | 1000 mk | 1000 mk | 1000 mk |
| 2481 Työkalujen ja -välineiden valmistus - Tillverkning av verktyg och redskap | 33 | 413934 | 254248 | 4299 | 7747 | 147640 |
| 2482 Metallipakkausten valmistus - Tillverkning av metallförpackningar | 5 | 368231 | 352561 | - | 505 | 15165 |
| 2483 Metalliverkkojen ja -lankojen valm - Tillverk av metallnät och -trådar | 6 | 237696 | 235035 | - | - | 2661 |
| 2484 Naulojen, ruuvien yms. tuott valm - Tillverk av spik, skruvar o.d. varor | 17 | 270299 | 263462 | - | - | 6487 |
| 2485 Metall rakennustarvikkeiden valm - Tillv av byggstillbehör av metall | 63 | 1249268 | 1186601 | 22997 | 3208 | 34958 |
| 2486 Metallisten kotitaloustuott valm - Tillv av hushållsartiklar av metall | 13 | 364612 | 332834 | 17248 | 8946 | 4348 |
| 2489 Muu metallituotteiden valmistus - Övrig tillverkning av metallvaror | 115 | 890010 | 596628 | 25074 | 243741 | 20930 |
| 249 Metallituott valmist palv toiminta - Tjänster för metallvarutillverkning | 26 | 165577 | 29661 | - | 135842 | 15 |
| 2499 Metallien päällystäminen, yms - Övr tjänster för metallvarutillverk | 26 | 165577 | 29661 | - | 135842 | 15 |
| 25 KONEIDEN JA LAITTEIDEN VALMISTUS - TILLVERKNING AV MASKINER | 662 | 23319684 | 20344794 | 1405432 | 370648 | 1040865 |
| 251 Yleiskäyttöisten koneiden valmistus - Tillv av maskiner för univers bruk | 282 | 10281113 | 8971597 | 452749 | 219621 | 600194 |
| 2511 Kiint moottorien ja turbiinien valm - Tillv av stat turbiner och motorer | 3 | 1078922 | 887063 | 30327 | - | 157824 |
| 2512 Pumppujen ja venttiilien valmistus - Tillverkning av pumpar och ventiler | 59 | 2240072 | 1905753 | 78600 | 2048 | 230602 |
| 2513 Laakerien ja voimansiirtolait valm - Tillv av lager och transmiss.anord | 17 | 505227 | 466736 | 3062 | 11694 | 23475 |
| 2514 Teoll.uunien ja tulipesänpolt valm - Tillv av ind.ugnar och eldstadsbrän | 2 | . | . | . | . | . |
| 2515 Nosto- ja siirtolaitteiden valmistus - Tillv av lyft- och transportanord | 78 | 3384835 | 2954147 | 280669 | 65301 | 83640 |
| 2516 Aseiden ja ammusten valmistus - Tillverkning av vapen och ammunition | 6 | . | . | . | . | . |
| 2519 Muu yleiskäyt koneiden, laitt valm - Tillv av övr universalmaskiner | 117 | 2618862 | 2325084 | 53008 | 136388 | 98333 |
| 252 Erikoiskoneiden valmistus - Tillverkning av specialmaskiner | 274 | 12087211 | 11232300 | 260539 | 111978 | 433636 |
| 2521 Maatalouskoneiden valmistus - Tillverkning av jordbruksmaskiner | 45 | 1806980 | 1650070 | 1229 | 11151 | 130613 |
| 2522 Työstökoneiden valmistus - Tillverkning av bearbetningsmaskine | 57 | 1498602 | 1415100 | 26278 | 21704 | 33378 |
| 2524 Kaivos- ja rakenntoim koneiden valm - Tillv av gruv- och byggnadsmaskiner | 64 | 2283687 | 2185475 | 34033 | 5282 | 41575 |

| Muut palvelut Andra tjänster | Toimituksista vientiin Export av leverans. | Bruttoarvo Bruttovärde | Kustannukset yhteensä Kostnader sammanl. | Jalostusarvo Förädlingsvärde | Tuotannon volyymi- indeksi Produkt. volym- index 1985=100 | Erikois- tumis- aste Speciali- serings- grad | Peittä- vyys aste Täcknings- grad | |
|---------------------------------|---|---------------------------|---|---------------------------------|---|---|---|------|
| 1000 mk | 1000 mk | 1000 mk | 1000 mk | 1000 mk | | % | % | |
| - | 89601 | 296050 | 116940 | 179110 | 83.4 | 79.8 | 83.7 | 2481 |
| - | 53048 | 356224 | 207903 | 148321 | 142.7 | 98.5 | 96.0 | 2482 |
| - | 44209 | 236870 | 145165 | 91705 | 89.7 | 69.7 | 55.5 | 2483 |
| 350 | 64745 | 264598 | 145709 | 118889 | 87.2 | 77.0 | 92.7 | 2484 |
| 1504 | 211262 | 1223845 | 588373 | 635472 | 121.3 | 85.7 | 89.2 | 2485 |
| 1236 | 145199 | 367664 | 193953 | 173711 | 91.2 | 57.3 | 83.1 | 2486 |
| 3637 | 135869 | 886973 | 340845 | 546128 | *) | 82.3 | 66.1 | 2489 |
| 59 | 338 | 165349 | 62463 | 102886 | *) | 82.1 | 100.0 | 249 |
| 59 | 338 | 165349 | 62463 | 102886 | *) | 82.1 | 100.0 | 2499 |
| 157945 | 10067450 | 22796963 | 12245720 | 10551243 | 106.7 | 94.7 | 93.1 | 25 |
| 36952 | 3941340 | 9891403 | 5360174 | 4531229 | 110.4 | 88.1 | 86.9 | 251 |
| 3708 | 761614 | 996937 | 743876 | 253061 | 111.5 | 94.7 | 95.0 | 2511 |
| 23069 | 674904 | 2066698 | 1079468 | 987230 | 94.4 | 87.8 | 95.1 | 2512 |
| 260 | 172977 | 484238 | 245282 | 238956 | 135.0 | 95.2 | 91.3 | 2513 |
| . | . | . | . | . | . | . | . | 2514 |
| 1078 | 1618925 | 3290840 | 1719851 | 1570989 | 100.7 | 85.9 | 87.8 | 2515 |
| . | . | . | . | . | . | . | . | 2516 |
| 6049 | 640894 | 2613748 | 1360229 | 1253519 | 145.2 | 79.4 | 73.0 | 2519 |
| 48758 | 6083866 | 11962263 | 6545787 | 5416476 | 103.3 | 88.5 | 93.6 | 252 |
| 13917 | 619143 | 1712328 | 1143474 | 568854 | 123.8 | 82.1 | 93.6 | 2521 |
| 2142 | 956949 | 1473706 | 827502 | 646204 | 91.8 | 83.1 | 88.5 | 2522 |
| 17322 | 1256152 | 2271854 | 1306840 | 965014 | 123.6 | 88.3 | 88.2 | 2524 |

*) toimialat 2489 ja 249, indeksi 98.4

*) näringsgrenar 2489 och 249, index 98.4

TAULU - TABELL 4
 Toimitukset vuonna 1988
 Leveranser år 1988
 Shipments in 1988

| Toimiala Näringsgren | Toimi- paikat Lkm | Toimituk- set Yhteensä Leveran- ser sam- manlagt 1000 mk | Siitä - därav Omat val- misteet Egna produkter 1000 mk | Korjaus- ja asen- nustyö Reparat. och inst. 1000 mk | Palkkio- työ Lönearbe- te 1000 mk | Kauppara- varat Handels- varor 1000 mk |
|--|-------------------------|--|--|--|---|--|
| 2525 Massa- ja paperikoneiden valmistus - Tillv av massa- och pappersmaskiner | 35 | 5433119 | 5006876 | 158381 | 62783 | 190262 |
| 2526 Muiden teoll erikoiskoneiden valm - Tillv av andra ind. specialmaskiner | 73 | 1064823 | 974779 | 40618 | 11058 | 37808 |
| 253 Erill koneiden korjaus ja asennus - Separat reparation av maskiner | 106 | 951360 | 140897 | 692144 | 39049 | 7035 |
| 26 SÄHKÖTEKN TUOTT JA INSTRUM VALMISTUS - TILLV AV ELTEKN PROD OCH INSTRUMENT | 344 | 17709884 | 15591203 | 684575 | 214019 | 1104701 |
| 261 Tieto- ja konttorikoneiden valmistus - Tillv av datorer och kontorsmaskine | 24 | 2058113 | 1540067 | 435068 | 22812 | 12662 |
| 262 Elektron ja tietoliikennevälin valm - Tillv av hemelekt och kommunikation | 69 | 6078267 | 5344823 | 5276 | 76081 | 620999 |
| 2621 Elektron piirien ja osien valmistus - Tillv av elektron kretsar och komp | 16 | 574669 | 554842 | - | 8866 | 2602 |
| 2622 Tietoliikennevälineiden valmistus - Tillv av kommunikationsutrustning | 46 | 3460891 | 3237954 | 4724 | 36283 | 159682 |
| 2623-4 Radio- ja tv-vast.ot. ja tall. v. - Tillv. av radio- och tv, upptagn. | 7 | 2042707 | 1552027 | 552 | 30932 | 458715 |
| 263 Sähkö- ja kotitalkoneiden valmistus - Tillv av el- och hushållsmaskiner | 158 | 7356990 | 6637711 | 204998 | 90610 | 391029 |
| 2631 Sähkömoottorien ja muuntajien valm - Tillv av elmotorer och -transformat | 41 | 1271927 | 1031527 | 174468 | - | 48205 |
| 2632 Sähkönjakelu- ja tarkkailulait valm - Tillv av eldistr och -kontrollapp | 45 | 2144024 | 2088805 | 16470 | 4550 | 27596 |
| 2633 Kotitalouskoneiden valmistus - Tillv av hushållsmaskiner | 17 | 956941 | 816209 | 281 | 1500 | 135677 |
| 2634 Sähköjohtimien ja -kaapeli valm - Tillverk av elledningar och -kablar | 12 | 2272913 | 2206432 | 2087 | 60 | 64274 |
| 2635 Akkujen ja paristojen valmistus - Tillv av ackumulatorer och batterie | 3 | 240424 | 173850 | 2163 | - | 61533 |
| 2639 Muiden sähkökoneiden ja -laitt valm - Tillv av övr elmaskiner och -appar | 40 | 470761 | 320888 | 9529 | 84500 | 53744 |
| 264 Instrum ja hienomek tuotteiden valm - Tillv av instr och finmekanisk prod | 93 | 2216514 | 2068602 | 39233 | 24516 | 80011 |
| 2641 Lääkintä- ja ortopediatuot valmistus - Tillv av medicinska och ortop artik | 37 | 681050 | 635446 | 601 | 4961 | 39798 |
| 2642 Mittaus-, tarkk- ja ohjauslaitt valm - Tillv av mät-, kontroll-, styanordn | 48 | 1483465 | 1381801 | 38632 | 19549 | 39575 |
| 2643-4 Optiikka-, valok.väl ja kellojen v. - T. av opt och fotograf anord., ur | 8 | 51999 | 51355 | - | 6 | 638 |
| 27 KULKUNEUVOJEN VALMISTUS - TILLVERKNING AV TRANSPORTMEDEL | 236 | 13128333 | 10993533 | 1490319 | 220700 | 378416 |
| 271 Lajvojen valmistus ja korjaus - Byggande och reparation av fartyg | 41 | 4803782 | 4126637 | 427486 | 199543 | 42333 |

| Muut palvelut Andra tjänster | Toimituksista vientiin Export av leverans. | Bruttoarvo Bruttovärde | Kustannukset yhteensä Kostnader sammanl. | Jalostusarvo Förädlingsvärde | Tuotannon volyymi- indeksi Produkt. volym- index 1985=100 | Erikoistumisaste Specialiseringsgrad | Peittävyysaste Täckningsgrad | |
|---------------------------------|---|---------------------------|---|---------------------------------|---|---|---------------------------------|--------|
| 1000 mk | 1000 mk | 1000 mk | 1000 mk | 1000 mk | | % | % | |
| 14817 | 2806528 | 5469443 | 2714784 | 2754659 | 102.7 | 84.3 | 95.5 | 2525 |
| 560 | 445094 | 1034932 | 553187 | 481745 | 76.9 | 69.1 | 59.4 | 2526 |
| 72235 | 42244 | 943297 | 339759 | 603538 | 109.5 | 68.2 | 38.6 | 253 |
| 115386 | 7139324 | 16900188 | 8494263 | 8405925 | 139.1 | 96.1 | 96.1 | 26 |
| 47504 | 451714 | 2139530 | 937909 | 1201621 | 206.9 | 95.5 | 85.2 | 261 |
| 31088 | 3313467 | 5538810 | 2940625 | 2598185 | 160.4 | 91.7 | 97.1 | 262 |
| 8359 | 187800 | 574467 | 303126 | 271341 | 182.3 | 92.4 | 82.0 | 2621 |
| 22248 | 1782227 | 3323753 | 1493108 | 1830645 | 169.4 | 95.8 | 97.7 | 2622 |
| 481 | 1343440 | 1640590 | 1144391 | 496199 | 122.5 | - | - | 2623-4 |
| 32642 | 2038406 | 6986335 | 3505990 | 3480345 | 111.7 | 90.7 | 89.9 | 263 |
| 17727 | 474447 | 1239870 | 599062 | 640808 | 111.3 | 88.9 | 62.2 | 2631 |
| 6603 | 492312 | 2030114 | 852137 | 1177977 | 111.9 | 75.3 | 93.5 | 2632 |
| 3274 | 218629 | 853730 | 422960 | 430770 | 132.8 | 90.6 | 81.6 | 2633 |
| 60 | 703932 | 2236570 | 1338761 | 897809 | 101.7 | 86.6 | 99.1 | 2634 |
| 2878 | 27330 | 200043 | 108946 | 91097 | 119.3 | 98.8 | 99.7 | 2635 |
| 2100 | 121756 | 426008 | 184124 | 241884 | 113.1 | 86.8 | 64.7 | 2639 |
| 4152 | 1335737 | 2235513 | 1109739 | 1125774 | 132.2 | 92.2 | 92.2 | 264 |
| 244 | 395948 | 659465 | 318614 | 340851 | 167.3 | 79.7 | 97.9 | 2641 |
| 3908 | 937043 | 1523958 | 764233 | 759725 | 123.9 | 89.2 | 85.9 | 2642 |
| - | 2746 | 52090 | 26892 | 25198 | 78.8 | - | - | 2643-4 |
| 45365 | 7962220 | 12934722 | 8607476 | 4327246 | 94.8 | 95.9 | 97.9 | 27 |
| 7783 | 4000336 | 4850083 | 3567250 | 1282833 | 72.1 | 97.0 | 98.6 | 271 |

TAULU - TABELL 4
 Toimitukset vuonna 1988
 Leveranser år 1988
 Shipments in 1988

| Toimiala Näringsgren | Toimi- paikat Lkm | Toimituk- set Yhteensä Leveran- ser sam- manlagt 1000 mk | Siitä - därav Omat val- misteet Egna produkter 1000 mk | Korjaus- ja asen- nustyö Reparat. och inst. 1000 mk | Palkkio- työ Lönearbe- te 1000 mk | Kauppata- varat Handels- varor 1000 mk |
|--|-------------------------|--|---|--|---|--|
| 272 Veneiden valmistus ja korjaus - Byggande och repar av fritidsbåtar | 47 | 579178 | 569829 | 2913 | 1065 | 4995 |
| 273 Kiskoilla liikk kulkuneuvojen valm - Tillverkning av rälsfordon | 8 | 1274841 | 892140 | 374920 | 6268 | - |
| 274 Autojen ja perävaunujen valmistus - Tillverkning av bilar och släpvagna | 123 | 5529553 | 5081331 | 111494 | 9745 | 291290 |
| 2741 Autojen valmistus - Tillverkning av bilar | 46 | 3759734 | 3537523 | 61245 | 5445 | 120728 |
| 2742 Autonkorien ja perävaunujen valm - Tillv av bilkaross och släpvagnar | 77 | 1769819 | 1543808 | 50249 | 4300 | 170562 |
| 275 Ilma-alusten ja -moott valm ja korj - Tillv av luftfartyg och -motorer | 6 | 632101 | 46398 | 573471 | 2679 | 9553 |
| 279 Muiden ajoneuvojen valmistus - Tillverkning av övriga fordon | 11 | 308878 | 277198 | 35 | 1400 | 30245 |
| 2791 Polkupyörien, mopojen yms valmistus - Tillv av cyklar, mopeder, motorcykla | 6 | 263641 | 233521 | - | - | 30120 |
| 2799 Muiden kuljetusvälineiden valmistus - Tillverk av andra transportmedel | 5 | 45237 | 43677 | 35 | 1400 | 125 |
| 29 MUU VALMISTUS - ÖVRIG TILLVERKNING | 143 | 2252213 | 1934637 | 28192 | 9780 | 278407 |
| 290 Muu valmistus - Övrig tillverkning | 143 | 2252213 | 1934637 | 28192 | 9780 | 278407 |
| 2901 Kultasepäntuotteiden valmistus - Tillverkning av guldmedsprodukter | 28 | 338845 | 307011 | 1803 | 5552 | 24297 |
| 2902 Soitinten valmistus - Tillverkning av musikinstrument | 10 | 93801 | 72375 | 1489 | 3 | 19931 |
| 2903 Urheiluvälineiden valmistus - Tillverkning av sportartiklar | 21 | 440403 | 422647 | 225 | 296 | 17235 |
| 2904 Leikkikalujen ja pelien valmistus - Tillverkning av leksaker och spel | 8 | 116205 | 101752 | 10266 | - | 4187 |
| 2905 Valaisimien ja valaisinkalust valm - Tillv av belys, armaturer och -artik | 35 | 769138 | 598641 | 14312 | 3759 | 151560 |
| 2906 Valokuvien kehittäminen - Framkallning av fotografier | 7 | 50893 | 50853 | - | - | 40 |
| 2909 Muiden tuotteiden valmistus - Tillverkning av andra produkter | 34 | 442928 | 381358 | 97 | 170 | 61157 |
| E ENERGIA- JA VESIHUOLTO - ENERGI- OCH VATTENFÖRSÖRJNING | 523 | 29385402 | 28392128 | 319736 | 4634 | 113932 |
| 31 SÄHKÖHUOLTO (ML. YHTEISTUOTANTLÄMPÖ) - ELFÖRSÖRJNING (INKL. SAMPRODVÄRME) | 367 | 27570504 | 27061778 | 254024 | 4298 | 94172 |
| 311 Sähkön ja lämmön tuot yhdyskunnille - El- och värmeprodukt för samhällen | 124 | 8872202 | 8689709 | 108870 | 1956 | 11749 |
| 3111 Vesivoim sähkön tuot yhdyskunnille - El med vattenkraft för samhällen | 89 | 1023035 | 994428 | 20223 | 28 | 2923 |

| Muut palvelut Andra tjänster | Toimituksista vientiin Export av leverans. | Bruttoarvo Brutto- värde | Kustannukset yhteensä Kostnader sammanl. | Jalostusarvo Förädlingsvärde | Tuotannon volyymindeksi Produkt. volymindex 1985=100 | Erikoistumisaste Specialiseringsgrad | Peittävyysaste Täckningsgrad | |
|---------------------------------|---|--------------------------------|---|---------------------------------|--|---|---------------------------------|------|
| 1000 mk | 1000 mk | 1000 mk | 1000 mk | 1000 mk | | % | % | |
| 376 | 252563 | 580039 | 323864 | 256175 | 109.0 | 87.5 | 94.3 | 272 |
| 1513 | 675802 | 1267995 | 689555 | 578440 | 163.3 | 98.4 | 98.8 | 273 |
| 35693 | 2896137 | 5356391 | 3629983 | 1726408 | 117.2 | 91.9 | 95.6 | 274 |
| 34793 | 2370764 | 3687098 | 2634958 | 1052140 | 134.7 | 91.8 | 96.3 | 2741 |
| 900 | 525373 | 1669293 | 995025 | 674268 | 98.2 | 84.2 | 85.7 | 2742 |
| - | 120711 | 622110 | 230202 | 391908 | 113.3 | 92.7 | 88.4 | 275 |
| - | 16671 | 258104 | 166622 | 91482 | 127.7 | 98.6 | 93.8 | 279 |
| - | 7469 | 213727 | 144507 | 69220 | 111.6 | 100.0 | 100.0 | 2791 |
| - | 9202 | 44377 | 22115 | 22262 | 189.5 | 92.1 | 71.6 | 2799 |
| 1197 | 698431 | 2071453 | 950461 | 1120992 | 107.1 | 91.6 | 91.5 | 29 |
| 1197 | 698431 | 2071453 | 950461 | 1120992 | 107.1 | 91.6 | 91.5 | 290 |
| 182 | 71588 | 318991 | 149981 | 169010 | 133.9 | 94.1 | 96.6 | 2901 |
| 3 | 26547 | 77327 | 45041 | 32286 | 65.6 | 96.7 | 100.0 | 2902 |
| - | 283181 | 418084 | 197697 | 220387 | 83.5 | 96.3 | 93.8 | 2903 |
| - | 39688 | 117739 | 51994 | 65745 | 142.4 | 95.4 | 90.3 | 2904 |
| 866 | 156270 | 692199 | 324933 | 367266 | 116.7 | 87.3 | 89.3 | 2905 |
| - | 433 | 50863 | 15055 | 35808 | - | 88.8 | 54.1 | 2906 |
| 146 | 120724 | 396250 | 165760 | 230490 | 117.9 | 85.0 | 90.4 | 2909 |
| 554972 | 152 | 29323962 | 17948291 | 11375671 | 109.9 | - | - | E |
| 156232 | 152 | 27524818 | 17379521 | 10145297 | 109.7 | - | - | 31 |
| 59918 | - | 8864801 | 4393270 | 4471531 | - | - | - | 311 |
| 5433 | - | 1024053 | 254951 | 769102 | - | - | - | 3111 |

TAULU - TABELL 4
Toimitukset vuonna 1988
Leveranser år 1988
Shipments in 1988

| Toimiala Näringsgren | Toimi- paikat Lkm | Toimituk- set Yhteensä Leveran- ser sam- manlagt 1000 mk | Siitä - därav Omat val- misteet Egna produkter 1000 mk | Korjaus- ja asen- nustyö Reparat. och inst. 1000 mk | Palkkio- työ Lönearbe- te 1000 mk | Kauppata- varat Handels- varor 1000 mk |
|---|-------------------------|--|---|--|---|--|
| 3112 Lämpövoim sähkö ja läm yhdyskunnill - El- och värmeprod för samhällen | 27 | 5496886 | 5351887 | 87785 | 1928 | 8826 |
| 3113 Lämpövoim sähkö yhdyskunnille - El med värmekraft för samhällen | 3 | 296920 | 291067 | 845 | - | - |
| 3114 Ydinvoimalat - Kärnkraftsverk | 2 | . | . | . | . | . |
| 3119 Muu sähkön tuotanto yhdyskunnille - Övrig elproduktion för samhällen | 3 | . | . | . | . | . |
| 312 Sähkön ja lämmön jakelu - El- och värmedistribution | 146 | 13095654 | 12827481 | 137871 | 2342 | 66695 |
| 3121 Sähkön siirto ja jakelu - Elöverföring och -distribution | 119 | 10358717 | 10146142 | 106214 | 2259 | 62093 |
| 3122 Sähkön ja lämmön jakelu - El- och värmedistribution | 27 | 2736937 | 2681339 | 31657 | 83 | 4602 |
| 313 Sähkön- ja lämmöntuot (teol omatarv) - El- och värmeprod (ind. eget bruk) | 97 | 5602648 | 5544588 | 7283 | - | 15728 |
| 3131 Vesivoim sähköntuot (teol omatarve) - El med vattenkraft (ind. eget bruk) | 27 | 800429 | 787241 | 213 | - | 12796 |
| 3132 Yhteistuotantolämpö (teol omatarve) - El- och värmeprod (ind. eget bruk) | 67 | 4716525 | 4671653 | 7070 | - | 2932 |
| 3133 Lämpövoim sähköntuot (teol omatarv) - El med värmekraft (ind. eget bruk) | 1 | . | . | . | . | . |
| 3139 Muu sähkön tuotanto (teol omatarve) - Annan elprod (ind. eget bruk) | 2 | . | . | . | . | . |
| 32 LÄMMÖN ERILLISTUOTANTO JA JAKELU - SEPARAT PROD OCH DISTRI AV VÄRME | 62 | 524941 | 496931 | 8296 | 301 | 7385 |
| 321 Kaukolämmön erillistuot ja jakelu - Sep prod och distr av fjärrvärme | 46 | 376158 | 348160 | 8296 | 301 | 7385 |
| 322 Teollisuuden lämmön tuotanto - Industrins värmeproduktion | 16 | 148783 | 148771 | - | - | - |
| 33 KAUPUNKIKAASUN TUOTANTO JA JAKELU - PRODUKTION OCH DISTRIBUTION AV STADSGAS | 1 | . | . | . | . | . |
| 34 VEDEN PUHDISTUS JA JAKELU - RENING OCH DISTRIBUTION AV VATTEN | 93 | 1265533 | 818518 | 54449 | 35 | 5819 |

| Muut palvelut Andra tjänster | Toimituksista vientiin Export av leverans. | Bruttoarvo Brutto- värde | Kustannukset yhteensä Kostnader sammanl. | Jalostusarvo Förädlingsvärde | Tuotannon volyymindeksi Produkt. volym- index 1985=100 | Erikoistumisaste Specialiseringsgrad | Peittävyysaste Täckningsgrad | |
|---------------------------------|---|--------------------------------|---|---------------------------------|---|---|---------------------------------|------|
| 1000 mk | 1000 mk | 1000 mk | 1000 mk | 1000 mk | | % | % | |
| 46460 | - | 5488928 | 2913849 | 2575079 | - | - | - | 3112 |
| 5008 | - | 296920 | 366564 | -69644 | - | - | - | 3113 |
| . | . | . | . | . | . | . | . | 3114 |
| . | . | . | . | . | . | . | . | 3119 |
| 61265 | 152 | 13070426 | 8451856 | 4618570 | 112.4 | - | - | 312 |
| 42009 | 152 | 10325375 | 6720529 | 3604846 | - | - | - | 3121 |
| 19256 | - | 2745051 | 1731327 | 1013724 | - | - | - | 3122 |
| 35049 | - | 5589591 | 4534395 | 1055196 | - | - | - | 313 |
| 179 | - | 787765 | 464467 | 323298 | - | - | - | 3131 |
| 34870 | - | 4716132 | 4008350 | 707782 | - | - | - | 3132 |
| . | . | . | . | . | . | . | . | 3133 |
| . | . | . | . | . | . | . | . | 3139 |
| 12028 | - | 519198 | 350665 | 168533 | 124.2 | - | - | 32 |
| 12016 | - | 370439 | 241097 | 129342 | - | - | - | 321 |
| 12 | - | 148759 | 109568 | 39191 | - | - | - | 322 |
| . | . | . | . | . | . | . | . | 33 |
| 386712 | - | 1259484 | 211956 | 1047528 | 110.1 | 93.6 | 99.7 | 34 |

TAULU - TABELL 5

Eräiden tuotantopanosten hankintamenot vuonna 1988
 Anskaffningskostnader av vissa produktionsinsatser år 1988
 Certain Acquisition costs of inputs in 1988

| Toimiala Näringsgren | Toimi- paikat Lkm | Energia Yhteensä Samman- lagt 1000 mk | - Energi Poltto- aineet Bränslen 1000 mk | Sähkö Elenergi 1000 mk | Lämpö Värme- energi 1000 mk |
|---|-------------------------|---|--|------------------------------|--------------------------------------|
| KOKO TEOLLISUUS HELA INDUSTRIEN | 6975 | 23902250 | 5356090 | 15787654 | 2758506 |
| C KAIIVOS- JA KAIVANNAISTOIMINTA - GRUVOR OCH MINERALBROTT | 144 | 165488 | 55912 | 106044 | 3532 |
| 07 MALMIEN KAIVU - MALMBRYTNING | 7 | 44766 | 6046 | 35944 | 2776 |
| 09 MUU KAIVANNAISTOIMINTA - ANNAN BRYTNING OCH UTVINNING | 137 | 120722 | 49866 | 70100 | 756 |
| 091 Kivenlouhinta - Stenbrytning | 32 | 18022 | 6257 | 11765 | - |
| 0911 Kalkkikiven kaivu ja louhinta - Kalkstensbrytning | 9 | 11944 | 2561 | 9383 | - |
| 0912 Muu kiven louhinta - Övrig stenbrytning | 23 | 6078 | 3696 | 2382 | - |
| 092 Saven, soran ja hiekan otto - Grus-, sand- och lertäkt | 36 | 23257 | 18306 | 4946 | 5 |
| 093 Turpeen nosto ja muokkaus - Torvupptagning och -bearbetning | 51 | 7313 | 5302 | 1867 | 144 |
| 094-9 Muiden kaivannaisten talteenotto - Övrig brytning och utvinning | 18 | 72130 | 20001 | 51522 | 607 |
| D TEOLLISUUS - TILLVERKNINGSINDUSTRI | 6308 | 8004727 | 1822712 | 4127973 | 2054042 |
| 11 ELINTARVIKE JA TUPAKKATEOLLISUUS - LIVSMEDELS OCH TOBAKSINDUSTRI | 930 | 670305 | 233918 | 313518 | 122869 |
| 111-115 ELINTARVIKKEIDEN VALMISTUS - TILLVERKNING AV LIVSVAROR | 834 | 505548 | 181428 | 234702 | 89418 |
| 111 Liha-, kasvis- ja kalatuot valm - Tillv av kött-, växt- och fiskprod | 209 | 162835 | 50768 | 85480 | 26587 |
| 1111 Teurastus - Slakt | 44 | 33462 | 8520 | 21595 | 3347 |
| 1112 Lihanjalostus - Köttförädling | 95 | 77890 | 26780 | 42142 | 8968 |
| 1113 Hedelmä- ja kasvituot valmistus - Tillv av frukt- och grönsaksprod | 32 | 20395 | 8186 | 10464 | 1745 |
| 1114 Kalatuotteiden valmistus - Tillverkning av fiskprodukter | 26 | 6281 | 1754 | 4325 | 202 |
| 1115 Margariinin valmistus - Tillverkning av margarin | 4 | 7027 | 1218 | 2763 | 3046 |
| 1116 Muu öljyjen ja rasvojen valmistus - Annan tillv av oljor och fetter | 8 | 17780 | 4310 | 4191 | 9279 |
| 112 Meijerituot ja jäätelön valmistus - Tillv av mejeriprodukter och glass | 120 | 144006 | 60325 | 56284 | 27397 |
| 1121 Meijerituotteiden valmistus - Tillverkning av mejeriprodukter | 113 | 139329 | 59122 | 53800 | 26407 |

| Aineet ja Yhteensä | tarvikkeet Raaka-ai- neet Räämnen | - Ämnen Pakkaus- aineet Förpack- ningar | Muut tuotantopanokset Hankittu korjaus- ja asen.t Anskaff. reparat. | Hankitut palkkio- työt Anskaff. lönearb. | - Andra insatser Hankitut kauppa- tavarat Anskaff. handelsv. | Vuokrat Hyror | Muut pal- velut Andra tjänster | |
|-----------------------|--|---|--|--|---|------------------|---|-----------------|
| 1000 mk | 1000 mk | 1000 mk | 1000 mk | 1000 mk | 1000 mk | 1000 mk | 1000 mk | |
| 127390183 | 123185905 | 4204278 | 4217625 | 7239247 | 9524245 | 1651284 | 18241597 | KAIKKI SUMMA |
| 311801 | 292168 | 19633 | 85085 | 260323 | 20601 | 13022 | 402635 | C |
| 105400 | 104994 | 406 | 17813 | 43505 | 80 | 1299 | 196038 | 07 |
| 206401 | 187174 | 19227 | 67272 | 216818 | 20521 | 11723 | 206597 | 09 |
| 58216 | 57421 | 795 | 22497 | 16112 | 6081 | 5596 | 24539 | 091 |
| 37687 | 36976 | 711 | 18191 | 7578 | 6019 | 2002 | 16210 | 0911 |
| 20529 | 20445 | 84 | 4306 | 8534 | 62 | 3594 | 8329 | 0912 |
| 32855 | 32327 | 528 | 17689 | 61595 | 2218 | 2909 | 85050 | 092 |
| 30306 | 22971 | 7335 | 3795 | 98433 | 12222 | 2540 | 67659 | 093 |
| 85024 | 74455 | 10569 | 23291 | 40678 | - | 678 | 29349 | 094-9 |
| 126701343 | 122517225 | 4184118 | 3544107 | 6953469 | 9414619 | 1567374 | 16851147 | D |
| 30690049 | 28694099 | 1995950 | 461780 | 120200 | 3051129 | 268081 | 2964030 | 11 |
| 25900258 | 24340848 | 1559410 | 344909 | 92132 | 2894005 | 202857 | 2410125 | 111-115 |
| 12083702 | 11650571 | 433131 | 142344 | 61345 | 692879 | 83673 | 751109 | 111 |
| 4738907 | 4716221 | 22686 | 25979 | 21779 | 119601 | 9457 | 120802 | 1111 |
| 5811454 | 5567142 | 244312 | 83279 | 19442 | 438122 | 41501 | 445073 | 1112 |
| 548208 | 446532 | 101676 | 10350 | 328 | 47195 | 23806 | 55137 | 1113 |
| 121767 | 112358 | 9409 | 1698 | 805 | 21484 | 967 | 7128 | 1114 |
| 362932 | 318174 | 44758 | 9047 | 3612 | 43707 | 5866 | 90877 | 1115 |
| 500434 | 490144 | 10290 | 11991 | 15379 | 22770 | 2076 | 32092 | 1116 |
| 8481931 | 7894548 | 587383 | 94000 | 2525 | 1726813 | 8227 | 738769 | 112 |
| 8233866 | 7689457 | 544409 | 90379 | 2525 | 1703936 | 6281 | 669076 | 1121 |

TAULU - TABELL 5
Eräiden tuotantopanosten hankintamenot vuonna 1988
Anskaffningskostnader av vissa produktionsinsatser år 1988
Certain Acquisition costs of inputs in 1988

| Toimiala Näringsgren | Toimi- paikat Lkm | Energia Yhteensä Antal Samman- lagt | - Energi Poltto- aineet Bränslen | Sähkö Elenergi | Lämpö Värme- energi |
|---|-------------------------|---|---|-------------------|---------------------------|
| | en | 1000 mk | 1000 mk | 1000 mk | 1000 mk |
| 1122 Jäätelön valmistus - Tillverkning av glass | 7 | 4677 | 1203 | 2484 | 990 |
| 113 Myllytuotteiden valmistus - Tillverkning av kvarnprodukter | 22 | 14185 | 872 | 11497 | 1816 |
| 114 Leipomotuotteiden valmistus - Tillverkning av bageriprodukter | 446 | 93055 | 43778 | 43153 | 6124 |
| 1141 Pehm.ruokaleivän ja leivonn valm - Tillv av mjukt matbröd och bakverk | 425 | 80614 | 40892 | 34300 | 5422 |
| 1142 Näkkileivän valmistus - Tillverkning av knäckebröd | 7 | 6484 | 1043 | 5430 | 11 |
| 1143 Keksin valmistus - Tillverkning av kek | 10 | 5365 | 1688 | 2986 | 691 |
| 1144 Makaronin valmistus - Tillverkning av makaroni | 4 | 592 | 155 | 437 | - |
| 115 Muu elintarvikkeiden valmistus - Övrig tillverkning av livsmedel | 37 | 91467 | 25685 | 38288 | 27494 |
| 1151-2 Sokerin valmistus - Tillverkning av socker | 5 | 48710 | 10334 | 16141 | 22235 |
| 1153 Suklaan ja makeisten valmistus - Tillverk av choklad och sötsaker | 11 | 21289 | 6624 | 12569 | 2096 |
| 1154 Kahvinpaahto - Kafferostning | 3 | 5777 | 2668 | 2566 | 543 |
| 1159 Muiden elintarvikkeiden valmistus - Tillverkning av andra livsmedel | 18 | 15691 | 6059 | 7012 | 2620 |
| 116 Juomien valmistus - Tillverkning av dryckesvaror | 24 | 73742 | 27740 | 27372 | 18630 |
| 1161-2 Alkoholijuomien valmistus - Tillverkning av alkoholdrycker | 8 | 24883 | 4915 | 10494 | 9474 |
| 1163 Maltaiden valmistus - Tillverkning av malt | 4 | 7984 | 2843 | 2487 | 2654 |
| 1164 Mallas- ja virvoitusjuomien valm - Tillverk av malt- och läskedrycker | 12 | 40875 | 19982 | 14391 | 6502 |
| 117 Tupakkatuotteiden valmistus - Tillverkning av tobaksvaror | 4 | 8217 | 2698 | 4535 | 984 |
| 118 Tärkkelyksen valmistus - Tillverkning av stärkelse | 12 | 28334 | 6076 | 12901 | 9357 |
| 119 Rehujen valmistus - Tillverkning av fodermedel | 56 | 54464 | 15976 | 34008 | 4480 |
| 12-13 TEKST.,VAATT.,NAHKAT.,JALK. V. - TILLV. AV TEXT.,KLÄD.V.,SKODON | 711 | 163212 | 46413 | 87427 | 29372 |
| 12 TEKSTIILIIEN VALMISTUS - TILLVERKNING AV TEXTILER | 239 | 95456 | 25614 | 50299 | 19543 |
| 121 Lankojen ja kankaiden valmistus - Tillvrkning av garn och vävar | 38 | 44130 | 7053 | 21154 | 15923 |



| Aineet ja Yhteensä | tarvikkeet Raaka-ai- neet Räämnen | - Ämnen Pakkaus- aineet Förpack- ningar | Muut tuotantopanokset Hankittu korjaus- ja asen.t Anskaff. reparat. | Hankitut palkkio- työt Anskaff. lönearb. | - Andra insatser Hankitut kauppa- tavarat Anskaff. handelsv. | Vuokrat Hyror | Muut pal- velut Andra tjänster | | |
|-----------------------|--|---|--|--|---|------------------|---|--------|--|
| 1000 mk | 1000 mk | 1000 mk | 1000 mk | 1000 mk | 1000 mk | 1000 mk | 1000 mk | | |
| 248065 | 205091 | 42974 | 3621 | - | 22877 | 1946 | 69693 | 1122 | |
| 953550 | 915992 | 37558 | 10225 | 63 | 100294 | 5134 | 82143 | 113 | |
| 1505083 | 1345290 | 159793 | 46711 | 19521 | 116396 | 51691 | 277218 | 114 | |
| 1233206 | 1133734 | 99472 | 41078 | 19521 | 68829 | 46505 | 216584 | 1141 | |
| 78420 | 59501 | 18919 | 220 | - | 2161 | 314 | 7020 | 1142 | |
| 161703 | 122874 | 38829 | 5242 | - | 45006 | 4771 | 52921 | 1143 | |
| 31754 | 29181 | 2573 | 171 | - | 400 | 101 | 693 | 1144 | |
| 2875992 | 2534447 | 341545 | 51629 | 8678 | 257623 | 54132 | 560886 | 115 | |
| 914820 | 890809 | 24011 | 19748 | 4066 | 79010 | 22657 | 205857 | 1151-2 | |
| 628672 | 465283 | 163389 | 12470 | 2458 | 113108 | 13372 | 181975 | 1153 | |
| 780623 | 727370 | 53253 | 7814 | 543 | 32747 | 7751 | 100784 | 1154 | |
| 551877 | 450985 | 100892 | 11597 | 1611 | 32758 | 10352 | 72270 | 1159 | |
| 1384652 | 1059009 | 325643 | 44980 | 15021 | 12371 | 49493 | 283711 | 116 | |
| 540594 | 416790 | 123804 | 19134 | 12766 | 300 | 3413 | 58960 | 1161-2 | |
| 215772 | 213729 | 2043 | 3620 | - | 6463 | 1076 | 9731 | 1163 | |
| 628286 | 428490 | 199796 | 22226 | 2255 | 5608 | 45004 | 215020 | 1164 | |
| 313471 | 257644 | 55827 | 22065 | 146 | 34346 | 1385 | 87399 | 117 | |
| 337871 | 328720 | 9151 | 18975 | 4231 | 33153 | 5110 | 34096 | 118 | |
| 2753797 | 2707878 | 45919 | 30851 | 8670 | 77254 | 9236 | 148699 | 119 | |
| 4131506 | 4041530 | 89976 | 56035 | 57677 | 402955 | 67580 | 576843 | 12-13 | |
| 1645278 | 1595811 | 49467 | 27701 | 179913 | 190890 | 33227 | 235205 | 12 | |
| 514745 | 504658 | 10087 | 11729 | 51149 | 88567 | 20809 | 71373 | 121 | |

TAULU - TABELL 5

Eräiden tuotantopanosten hankintamenot vuonna 1988
 Anskaffningskostnader av vissa produktionsinsatser år 1988
 Certain Acquisition costs of inputs in 1988

| Toimiala Näringsgren | Toimi- paikat Lkm Antal arbet- ställ- en | Energia - Yhteensä Samman- lagt 1000 mk | Energi - Poltto- aineet Bränslen 1000 mk | Sähkö Elenergi 1000 mk | Lämpö Värme- energi 1000 mk |
|--|--|--|---|------------------------------|--------------------------------------|
| 1211 Lankojen valmistus - Tillverkning av garn | 17 | . | . | . | . |
| 1212 Kankaiden valmistus - Tillverkning av vävar | 20 | 32129 | 5151 | 13853 | 13125 |
| 1213 Tekstiilien viimeistely - Textilberedning | 1 | . | . | . | . |
| 122 Neulosten ja neuletuott valmistus - Tillverkning av trikä och trikävaro | 83 | 24666 | 10176 | 13723 | 767 |
| 1221 Trikooneulosten valmistus - Tillverkning av trikä | 13 | 5943 | 2928 | 2949 | 66 |
| 1222 Sukkien ja sukkahousujen valmistus Tillv av strumpor och strumpbyxor | 14 | 4142 | 1273 | 2760 | 109 |
| 1223 Trikoovaatteiden valmistus - Tillverkning av trikäkläder | 56 | 14581 | 5975 | 8014 | 592 |
| 123 Muiden tekstiilien valmistus - Tillverkning av andra textilier | 118 | 26660 | 8385 | 15422 | 2853 |
| 1231 Sisustustekstiilien valmistus - Tillverkning av inredningstextiler | 38 | 2597 | 1265 | 1316 | 16 |
| 1232 Muid sovitettujen teks.tuot valm - Tillv av andra avpassade textilier | 18 | 1194 | 597 | 438 | 159 |
| 1233 Mattojen ja ryijyjen valmistus - Tillverkning av mattor och ryor | 24 | 1758 | 970 | 604 | 184 |
| 1234 Nauhojen valmistus - Tillverkning av band | 13 | 2048 | 481 | 1213 | 354 |
| 1235 Köysien, sidenarujen, verkkojen valm Tillverkning av rep, snören och nät | 5 | 1532 | 123 | 1349 | 60 |
| 1236 Kuitukank- ja vanutuott valmistus - Tillverk av fiber- och vaddvaror | 8 | 8143 | 2621 | 5241 | 281 |
| 1239 Muiden tekstiilituott valmistus - Övrig tillverkning av textilvaror | 12 | 9388 | 2328 | 5261 | 1799 |
| 13 VAATTEIDEN, NAHKATUOT JA JALK VALM - TILLVERK KLÄDER, LÄDERVAROR, SKODON | 472 | 67756 | 20799 | 37128 | 9829 |
| 131 Vaatteiden valmistus - Tillverkning av kläder | 356 | 40236 | 13740 | 21977 | 4519 |
| 1311 Kangasvaatteiden ja -asust valm - Tillverkning av kläder av väv | 281 | 35816 | 11971 | 19519 | 4326 |
| 1312 Nahkavaatteiden ja -asust valm - Tillverkning av kläder av läder | 34 | 1710 | 598 | 1031 | 81 |
| 1313 Turkisvaatteiden ja -asust valm - Tillverkning av kläder av päls | 41 | 2710 | 1171 | 1427 | 112 |
| 132 Nahan ja nahkatuotteiden valmistus - Tillverkning av läder och lädervaro | 44 | 11378 | 3627 | 5716 | 2035 |
| 1321 Nahan valmistus - Tillverkning av läder | 16 | 10114 | 2943 | 5248 | 1923 |

| Aineet ja Yhteensä | tarvikkeet Raaka-ai- neet | - Ämnen Pakkaus- aineet | Muut tuotantopanokset Hankittu korjaus- ja asen.t | Hankitut palkkio- työt | - Andra insatser Hankitut kauppa- tavarat | Vuokrat Hyror | Muut pal- velut Andra tjänster | |
|-----------------------|---------------------------------|-------------------------------|--|------------------------------|--|------------------|---|------|
| Samman- lagt | Råämnen | Förpack- ningar | Anskaff. reparat. | Anskaff. lönearb. | Anskaff. handelsv. | | | |
| 1000 mk | 1000 mk | 1000 mk | 1000 mk | 1000 mk | 1000 mk | 1000 mk | 1000 mk | |
| . | . | . | . | . | . | . | . | 1211 |
| 395252 | 390920 | 4332 | 9073 | 43585 | 87224 | 12529 | 50036 | 1212 |
| . | . | . | . | . | . | . | . | 1213 |
| 430456 | 415029 | 15427 | 8732 | 113768 | 20281 | 6890 | 92185 | 122 |
| 121693 | 120256 | 1437 | 1050 | 19961 | 548 | 1297 | 7539 | 1221 |
| 56420 | 49375 | 7045 | 2410 | 711 | 1153 | 1191 | 6866 | 1222 |
| 252343 | 245398 | 6945 | 5272 | 93096 | 18580 | 4402 | 77780 | 1223 |
| 700077 | 676124 | 23953 | 7240 | 14996 | 82042 | 5528 | 71647 | 123 |
| 146529 | 140910 | 5619 | 729 | 3592 | 8336 | 1116 | 6543 | 1231 |
| 45485 | 45033 | 452 | 602 | 931 | 20111 | 434 | 6142 | 1232 |
| 42965 | 42373 | 592 | 308 | 13 | 11515 | 609 | 3706 | 1233 |
| 58703 | 56681 | 2022 | 1288 | 4441 | 3428 | 660 | 4745 | 1234 |
| 22006 | 20990 | 1016 | - | - | 359 | 173 | 1666 | 1235 |
| 198756 | 190517 | 8239 | 1298 | 2831 | 959 | 584 | 4934 | 1236 |
| 185633 | 179620 | 6013 | 3015 | 3188 | 37334 | 1952 | 43911 | 1239 |
| 2486228 | 2445719 | 40509 | 28334 | 396865 | 212065 | 34353 | 341638 | 13 |
| 1524177 | 1502256 | 21921 | 20385 | 339348 | 171445 | 27698 | 264409 | 131 |
| 1292440 | 1272436 | 20004 | 19296 | 306569 | 152048 | 25444 | 246380 | 1311 |
| 149576 | 148552 | 1024 | 488 | 28624 | 5624 | 652 | 8598 | 1312 |
| 82161 | 81268 | 893 | 601 | 4155 | 13773 | 1602 | 9431 | 1313 |
| 325562 | 324344 | 1218 | 1759 | 3393 | 8731 | 1495 | 16308 | 132 |
| 277622 | 277055 | 567 | 1578 | 2902 | - | 1036 | 11218 | 1321 |

TAULU - TABELL 5

Eräiden tuotantopanosten hankintamenot vuonna 1988
 Anskaffningskostnader av vissa produktionsinsatser år 1988
 Certain Acquisition costs of inputs in 1988

| Toimiala Näringsgren | Toimi- paikat Lkm Antal arbit- stäl- len | Energia - Yhteensä Samman- lagt 1000 mk | Energi - Poltto- aineet Bränslen 1000 mk | Sähkö Elenergi 1000 mk | Lämpö Värme- energi 1000 mk |
|--|--|--|---|------------------------------|--------------------------------------|
| 1322 Laukkujen yms. nahkatuott valmistus Tillverk av väskor o.d. lädervaror | 28 | 1264 | 684 | 468 | 112 |
| 133 Jalkineiden valmistus - Tillverkning av skodon | 72 | 16142 | 3432 | 9435 | 3275 |
| 14-15 METSÄTEOLLISUUSTUOTTEIDEN VALM - TILLVERKNING AV SKOGSINDUSTRIPROD | 711 | 3756668 | 221864 | 2004627 | 1530177 |
| 14 PUUTAVARAN JA PUUTUOTT VALMISTUS - TILLV AV TRÄVAROR OCH PROD AV TRÄ | 564 | 464921 | 67205 | 211794 | 185922 |
| 141 Puun sahaus, höyläys ja kyllästys - Sågning,hyvling,impregnering av trä | 243 | 223716 | 29395 | 107756 | 86565 |
| 142 Vanerin ja puulevyjen valmistus - Tillv av plywood och andra träskivo | 50 | 181303 | 25042 | 70937 | 85324 |
| 1421 Vanerin ja vaneriviilun valmistus - Tillverkning av plywood | 30 | 100520 | 8226 | 37751 | 54543 |
| 1422 Lastulevyn valmistus - Tillverkning av spånskivor | 14 | 49980 | 16560 | 21718 | 11702 |
| 1423 Kuitulevyn valmistus - Tillverkning av träfiberskivor | 6 | 30803 | 256 | 11468 | 19079 |
| 143 Rakennuspuusepäntuott valmistus - Tillv av bygnadssnickeriprodukter | 209 | 52697 | 10509 | 28596 | 13592 |
| 1431 Puutalojen valmistus - Tillverkning av trähus | 74 | 15007 | 4817 | 9071 | 1119 |
| 1439 Muu rak.puusepäntuott valmistus - Övrig tillv av byggnadssnickeriproduct | 135 | 37690 | 5692 | 19525 | 12473 |
| 144 Puupakk ja -laatikoiden valmistus - Tillv av förpack och lådor av trä | 24 | 3353 | 1227 | 2092 | 34 |
| 145 Muiden puutuotteiden valmistus - Övrig tillverkning av trävaror | 38 | 3852 | 1032 | 2413 | 407 |
| 15 MASSAN, PAPERIN, PAPERITUOTT VALM - TILLV AV MASSA,PAPPER,PAPPERSVAROR | 147 | 3291747 | 154659 | 1792833 | 1344255 |
| 151 Massan, paperin, kartongin valm - Tillverkning av massa, papper, papp | 83 | 3165025 | 133263 | 1724633 | 1307129 |
| 1511 Massan erillinen valmistus - Separat tillverkning av massa | 21 | 716143 | 65595 | 249684 | 400864 |
| 1512 Massan, pap ja kart yhd valm - Integ tillv av massa, papper, papp | 27 | 1862792 | 43806 | 1219302 | 599684 |
| 1513 Paperin ja kart erill valmistus - Separat tillverk av papper, papp | 35 | 586090 | 23862 | 255647 | 306581 |
| 152 Paperi- ja kartonkipakk valmistus - Tillv av pappers- och pappförpack | 33 | 34553 | 7683 | 17801 | 9069 |
| 1521 Säkkien ja pussien valmistus - Tillverkning av säckar och påsar | 5 | 5165 | 2759 | 2274 | 132 |
| 1522 Aaltopahvin yms pakkausten valm - Tillv av wellpapp o.d. förpackninga | 28 | 29388 | 4924 | 15527 | 8937 |

| Aineet ja Yhteensä Sammanlagt 1000 mk | tarvikkeet Raaka-aineet Råämnen 1000 mk | - Ämnen Pakkausaineet Förpackningar 1000 mk | Muut tuotantopanokset Hankittu korjaus- ja asen.t Anskaff. reparat. 1000 mk | Hankitut palkkio-työt Anskaff. lönearb. 1000 mk | - Andra insatser Hankitut kauppatavarat Anskaff. handelsv. 1000 mk | Vuokrat Hyror 1000 mk | Muut palvelut Andra tjänster 1000 mk | |
|---|---|---|--|---|---|-----------------------------|--|-------|
| 47940 | 47289 | 651 | 181 | 491 | 8731 | 459 | 5090 | 1322 |
| 636489 | 619119 | 17370 | 6190 | 54124 | 31889 | 5160 | 60921 | 133 |
| 30320122 | 29540847 | 779275 | 1436702 | 257570 | 871136 | 166997 | 2282476 | 14-15 |
| 8229676 | 8139661 | 90015 | 240470 | 127818 | 557788 | 52412 | 733654 | 14 |
| 5053648 | 5013016 | 40632 | 120011 | 58489 | 338017 | 27366 | 380794 | 141 |
| 1464020 | 1429111 | 34909 | 89686 | 25443 | 12587 | 5105 | 152655 | 142 |
| 1027586 | 1008247 | 19339 | 61632 | 7241 | 6966 | 3821 | 102150 | 1421 |
| 334461 | 323382 | 11079 | 17003 | 17825 | 296 | 722 | 42069 | 1422 |
| 101973 | 97482 | 4491 | 11051 | 377 | 5325 | 562 | 8436 | 1423 |
| 1525243 | 1513473 | 11770 | 27727 | 41336 | 180389 | 17644 | 188737 | 143 |
| 819776 | 816450 | 3326 | 8229 | 37345 | 86479 | 3982 | 110919 | 1431 |
| 705467 | 697023 | 8444 | 19498 | 3991 | 93910 | 13662 | 77818 | 1439 |
| 122032 | 121372 | 660 | 2304 | 464 | 15997 | 734 | 7256 | 144 |
| 64733 | 62689 | 2044 | 742 | 2086 | 10798 | 1563 | 4212 | 145 |
| 22090446 | 21401186 | 689260 | 1196232 | 129752 | 313348 | 114585 | 1548822 | 15 |
| 19937078 | 19358660 | 578418 | 1098409 | 91722 | 31912 | 89204 | 1183191 | 151 |
| 5039428 | 5011937 | 27491 | 229233 | 1146 | 59 | 21008 | 209277 | 1511 |
| 9450227 | 9091302 | 358925 | 680880 | 61343 | 288 | 37102 | 595541 | 1512 |
| 5447423 | 5255421 | 192002 | 188296 | 29233 | 31565 | 31094 | 378373 | 1513 |
| 1193125 | 1171142 | 21983 | 28207 | 26587 | 159143 | 14180 | 166408 | 152 |
| 183153 | 181952 | 1201 | 7029 | 433 | 6366 | 4297 | 13139 | 1521 |
| 1009972 | 989190 | 20782 | 21178 | 26154 | 152777 | 9883 | 153269 | 1522 |

TAULU - TABELL 5

Eräiden tuotantopanosten hankintamenot vuonna 1988
 Anskaffningskostnader av vissa produktionsinsatser år 1988
 Certain Acquisition costs of inputs in 1988

| Toimiala Näringsgren | Toimi- paikat Lkm Antal arbet- ställ- en | Energia Yhteensä Samman- lagt 1000 mk | - Energi Poltto- aineet Bränslen 1000 mk | Sähkö Elenergi 1000 mk | Lämpö Värme- energi 1000 mk |
|--|--|---|--|------------------------------|--------------------------------------|
| 153 Muu pap- ja kartonkituott valm - Övrig tillv av pap- och pappvaror | 31 | 92169 | 13713 | 50399 | 28057 |
| 1531 Tapettien valmistus - Tillverkning av tapeter | 3 | 883 | 592 | 291 | - |
| 1539 Muiden pap- ja kartonkituott valm - Övrig tillv av pap- och pappvaror | 28 | 91286 | 13121 | 50108 | 28057 |
| 16 KUSTANTAMINEN JA PAINAMINEN - FÖRLAGSVERKSAMHET OCH TRYCKNING | 688 | 133695 | 32913 | 78655 | 22127 |
| 161 Yhdist kustantaminen ja painaminen - Komb förlagsverk och tryckning | 275 | 32856 | 10916 | 15727 | 6213 |
| 1611 Lehtien kustant ja painaminen - Tryck och förlag av tidningar | 239 | 31235 | 10169 | 15050 | 6016 |
| 1612 Kirjojen kustant ja painaminen - Tryck och förlag av böcker | 36 | 1621 | 747 | 677 | 197 |
| 162 Erillinen painaminen - Separat tryckning | 332 | 93744 | 19253 | 59124 | 15367 |
| 163 Painamista palveleva toiminta - Tjänster för tryckerier | 81 | 7095 | 2744 | 3804 | 547 |
| 17 HUONEKALUJEN VALMISTUS - TILLVERKNING AV MÖBLER | 386 | 69958 | 20512 | 43028 | 6418 |
| 18 KEMIK JA KEMIALL TUOTT VALMISTUS - TILLV AV KEMIKAL OCH KEMISKA PROD | 177 | 682505 | 134219 | 426938 | 121348 |
| 181 Peruskemikaalien valmistus - Tillverkning av grundkemikalier | 55 | 470270 | 59011 | 319295 | 91964 |
| 1811 Rikkihapon valmistus - Tillverkning av svavelsyra | 3 | 21245 | 509 | 20558 | 178 |
| 1812 Alkalin ja kloorin valmistus - Tillverkning av alkali och klor | 4 | 123123 | 5550 | 113562 | 4011 |
| 1813 Teollisuuskaasujen valmistus - Tillverkning av industrigaser | 11 | 20716 | 3779 | 15845 | 1092 |
| 1814-5 Ammoniakin, fosfori- ja tyypih. v Tillv av ammoniak, fosfor o salp. | 5 | 42803 | 55 | 20704 | 22044 |
| 1816-9 Muiden peruskemikaalien valm. - Tillv. av andra grundkemikalier | 32 | 262383 | 49118 | 148626 | 64639 |
| 182 Lannoit ja torjunta-aineiden valm - Tillv av gödsel- och bekämpningsmed | 11 | 55038 | 19415 | 31651 | 3972 |
| 1821 Lannoitteiden valmistus - Tillverkning av gödselmedel | 8 | 44015 | 14224 | 25841 | 3950 |
| 1822 Torjunta-aineiden valmistus - Tillverkning av bekämpningsmedel | 3 | 11023 | 5191 | 5810 | 22 |
| 183-4 Muovi- ja kumiaiaineiden valm. - Tillv. av plast och gummiämnen | 18 | 52022 | 7172 | 31997 | 12853 |
| 185 Tekokuitujen valmistus - Tillverkning av konstfiber | 3 | 34557 | 27317 | 6853 | 387 |

| Aineet ja Yhteensä | tarvikkeet Raaka-ai- neet Rääminen | - Ämnen Pakkaus- aineet Förpack- ningar | Muut tuotantopanokset Hankittu korjaus- ja asen.t Anskaff. reparat. | Hankitut palkkio- työt Anskaff. lönearb. | - Andra insatser Hankitut kauppa- tavarat Anskaff. handelsv. | Vuokrat Hyror | Muut pal- velut Andra tjänster | |
|-----------------------|---|---|--|--|---|------------------|---|--------|
| 1000 mk | 1000 mk | 1000 mk | 1000 mk | 1000 mk | 1000 mk | 1000 mk | 1000 mk | |
| 960243 | 871384 | 88859 | 69616 | 11443 | 122293 | 11201 | 199223 | 153 |
| 19814 | 18850 | 964 | 318 | 214 | 25044 | 2004 | 8094 | 1531 |
| 940429 | 852534 | 87895 | 69298 | 11229 | 97249 | 9197 | 191129 | 1539 |
| 2739296 | 2694285 | 45011 | 158633 | 2767475 | 214791 | 175702 | 2509664 | 16 |
| 375502 | 367778 | 7724 | 34939 | 2141439 | 108086 | 64861 | 1856097 | 161 |
| 356607 | 353440 | 3167 | 32109 | 1764771 | 23096 | 51708 | 1401888 | 1611 |
| 18895 | 14338 | 4557 | 2830 | 376668 | 84990 | 13153 | 454209 | 1612 |
| 2137159 | 2104200 | 32959 | 109485 | 608076 | 104045 | 99887 | 625095 | 162 |
| 226635 | 222307 | 4328 | 14209 | 17960 | 2660 | 10954 | 28472 | 163 |
| 1686440 | 1637288 | 49152 | 29620 | 43421 | 213294 | 49843 | 286310 | 17 |
| 6762762 | 6204027 | 558735 | 268367 | 52135 | 1056965 | 56307 | 1367374 | 18 |
| 1829372 | 1798042 | 31330 | 129955 | 20439 | 317282 | 3661 | 215061 | 181 |
| 52880 | 52880 | - | 5921 | - | - | - | 7401 | 1811 |
| 107842 | 107532 | 310 | 31706 | - | 129637 | - | 19025 | 1812 |
| 21857 | 21802 | 55 | 1527 | - | 102237 | 253 | 28883 | 1813 |
| 292331 | 292331 | - | 5013 | - | - | - | 9045 | 1814-5 |
| 1354462 | 1323497 | 30965 | 85788 | 20439 | 85408 | 3408 | 150707 | 1816-9 |
| 1237675 | 1141823 | 95852 | 21720 | 133 | 48420 | 5928 | 247531 | 182 |
| 1003019 | 913121 | 89898 | 18862 | 133 | 13950 | 5119 | 220542 | 1821 |
| 234656 | 228702 | 5954 | 2858 | - | 34470 | 809 | 26989 | 1822 |
| 1395355 | 1365576 | 29779 | 48522 | 24482 | 61431 | 5261 | 105625 | 183-4 |
| 345406 | 338609 | 6797 | 6460 | - | 7201 | 224 | 30048 | 185 |

TAULU - TABELL 5

Eräiden tuotantopanosten hankintamenot vuonna 1988
 Anskaffningskostnader av vissa produktionsinsatser år 1988
 Certain Acquisition costs of inputs in 1988

| Toimiala Näringsgren | Toimi- paikat Lkm | Energia Yhteensä Samman- arbet- ställ- en | Energi Poltto- aineet Bränslen | Sähkö Elenergi | Lämpö Värme- energi |
|--|-------------------------|--|---|-------------------|---------------------------|
| | Antal | 1000 mk | 1000 mk | 1000 mk | 1000 mk |
| 186 Maalien ja painovärien valmistus - Tillverkning av färg och tryckfärg | 20 | 15506 | 2805 | 8627 | 4074 |
| 187 Lääkkeiden valmistus - Tillverkning av läkemedel | 18 | 26259 | 3836 | 15846 | 6577 |
| 188 Pesuain, kosmet, toalettituott valm - Tillv av tvättmed, kosmet, toalettart | 30 | 13142 | 7092 | 4574 | 1476 |
| 189 Muiden kemiall tuotteiden valmistus Tillverk av andra kemiska produkter | 22 | 15711 | 7571 | 8095 | 45 |
| 19 ÖLJY- JA KIVIHIILITUOTT VALMISTUS - TILLVERK AV OLJE- OCH STENKOLSPROD | 22 | 97636 | 7764 | 58065 | 31807 |
| 191 Öljyn jalostus - Oljeraffinering | 4 | 86182 | 1570 | 54276 | 30336 |
| 192 Öljytuotteiden jatkojalostus - Vidare föredling av oljeprodukter | 18 | 11454 | 6194 | 3789 | 1471 |
| 1921 Voiteluaineiden valmistus - Tillverkning av smörjmedel | 6 | 3554 | 829 | 1390 | 1335 |
| 1922 Bitumisten kateaineiden valmistus - Tillverk av bitumin taktäckningsmat | 4 | 3351 | 1804 | 1511 | 36 |
| 1929 Muiden öljy- ja asfaltituott valm Tillv av övriga olje-och asfaltprod | 8 | 4549 | 3561 | 888 | 100 |
| 21 KUMI- JA MUOVITUOTTEIDEN VALMISTUS - TILLVERKNING AV GUMMI- OCH PLASTVAR | 240 | 141376 | 27929 | 95461 | 17986 |
| 211 Kumituotteiden valmistus - Tillverkning av gummivaror | 22 | 27707 | 4614 | 14496 | 8597 |
| 2111 Renkaiden valmistus ja pinnoitus - Tillverk och regummering av däck | 3 | 15928 | 717 | 7101 | 8110 |
| 2119 Muiden kumituotteiden valmistus - Tillverkning av andra gummivaror | 19 | 11779 | 3897 | 7395 | 487 |
| 212 Muovituotteiden valmistus - Tillverkning av plastvaror | 218 | 113669 | 23315 | 80965 | 9389 |
| 2121 Muovipuolivalmisteiden valmistus - Tillverkning av plasthalvfabrikat | 78 | 58838 | 12103 | 39861 | 6874 |
| 2129 Muiden muovituotteiden valmistus - Tillverkning av andra plastvaror | 140 | 54831 | 11212 | 41104 | 2515 |
| 22 LASI-, SAVI- JA KIVITUOTT VALMISTUS - TILLV AV GLAS-, LER- OCH STENPROD | 393 | 367524 | 209656 | 150172 | 7696 |
| 221 Lasin ja lasituotteiden valmistus - Tillverkning av glas och glasvaror | 41 | 47588 | 22188 | 24637 | 763 |
| 222 Posliinituott ja saviastiain valm - Tillv av porslinsvaror och lerkärl | 12 | 14346 | 6727 | 6687 | 932 |
| 223 Rakennuskeramiikan valmistus - Tillverkning av byggkeramik | 22 | 30838 | 18642 | 12168 | 28 |
| 2231 Tiilien valmistus - Tillverkning av tegel | 19 | 21785 | 14081 | 7676 | 28 |

| Aineet ja Yhteensä | tarvikkeet Raaka-ai- neet Räämnen | - Ämnen Pakkaus- aineet Förpack- ningar | Muut tuotantopanokset Hankittu korjaus- ja asen.t Anskaff. reparat. | Hankitut palkkio- työt Anskaff. lönearb. | - Andra insatser Hankitut kauppa- tavarat Anskaff. handelsv. | Vuokrat Hyror | Muut pal- velut Andra tjänster | | |
|-----------------------|--|---|--|--|---|------------------|---|------|--|
| 1000 mk | 1000 mk | 1000 mk | 1000 mk | 1000 mk | 1000 mk | 1000 mk | 1000 mk | | |
| 755621 | 675381 | 80240 | 10441 | 981 | 163305 | 12152 | 136432 | 186 | |
| 521945 | 408969 | 112976 | 23988 | 1233 | 204646 | 13650 | 358255 | 187 | |
| 408043 | 226872 | 181171 | 11601 | 4835 | 242252 | 12631 | 234705 | 188 | |
| 269345 | 248755 | 20590 | 15680 | 32 | 12428 | 2800 | 39717 | 189 | |
| 5866692 | 5804664 | 62028 | 71085 | 891 | 87817 | 64283 | 260366 | 19 | |
| 5381483 | 5379151 | 2332 | 61116 | 326 | 5368 | 55440 | 210651 | 191 | |
| 485209 | 425513 | 59696 | 9969 | 565 | 82449 | 8843 | 49715 | 192 | |
| 311618 | 264890 | 46728 | 3999 | 565 | 33663 | 5013 | 31124 | 1921 | |
| 115169 | 104191 | 10978 | 2496 | - | 48786 | 2169 | 14872 | 1922 | |
| 58422 | 56432 | 1990 | 3474 | - | - | 1661 | 3719 | 1929 | |
| 2860507 | 2772086 | 88421 | 62939 | 42392 | 500403 | 49924 | 393753 | 21 | |
| 356830 | 353716 | 3114 | 8862 | 6523 | 83473 | 11949 | 57211 | 211 | |
| 193160 | 191891 | 1269 | 3938 | 6403 | 56985 | 4744 | 34505 | 2111 | |
| 163670 | 161825 | 1845 | 4924 | 120 | 26488 | 7205 | 22706 | 2119 | |
| 2503677 | 2418370 | 85307 | 54077 | 35869 | 416930 | 37975 | 336542 | 212 | |
| 1415447 | 1374064 | 41383 | 27437 | 11146 | 306529 | 13372 | 203030 | 2121 | |
| 1088230 | 1044306 | 43924 | 26640 | 24723 | 110401 | 24603 | 133512 | 2129 | |
| 2569390 | 2430382 | 139008 | 231906 | 111570 | 428622 | 57885 | 1074576 | 22 | |
| 419619 | 385626 | 33993 | 22899 | 3349 | 47368 | 5201 | 108020 | 221 | |
| 48200 | 36584 | 11616 | 3615 | - | 18585 | 9890 | 55189 | 222 | |
| 74154 | 63690 | 10464 | 13384 | 1482 | 85143 | 2873 | 49563 | 223 | |
| 40798 | 33079 | 7719 | 8549 | 1482 | 5713 | 264 | 18196 | 2231 | |

TAULU - TABELL 5

Eräiden tuotantopanosten hankintamenot vuonna 1988
 Anskaffningskostnader av vissa produktionsinsatser år 1988
 Certain Acquisition costs of inputs in 1988

| Toimiala Näringsgren | Toimi- paikat Lkm | Energia Yhteensä Samman- lagt 1000 mk | - Energi Poltto- aineet Bränslen 1000 mk | Sähkö Elenergi 1000 mk | Lämpö Värme- energi 1000 mk |
|---|-------------------------|---|--|------------------------------|--------------------------------------|
| 2239 Muun rakennuskeramiikan valmistus - Tillverkning av annan byggkerameriker | 3 | 9053 | 4561 | 4492 | - |
| 224 Sementin ja kalkin valmistus - Tillverkning av cement och kalk | 9 | 90573 | 55552 | 33818 | 1203 |
| 2241 Sementin valmistus - Tillverkning av cement | 4 | 71211 | 40743 | 29265 | 1203 |
| 2242 Kalkin valmistus - Tillverkning av kalk | 5 | 19362 | 14809 | 4553 | - |
| 225 Betonin, betoni- ja kipsituott valm - Tillv av betong, betong-, gipsvaror | 236 | 85902 | 48688 | 33156 | 4058 |
| 226 Vuori- ja lasivillan valmistus - Tillverkning av mineralull | 9 | 65485 | 37553 | 27900 | 32 |
| 227 Kevytsoran ja kevytsoratuott valm - Tillv av lättgrus och lättgrusprod | 9 | 9560 | 7287 | 2078 | 195 |
| 228 Kivituott valm ja sepelin murskaus - Tillv av stenprod och makadamkrossn | 48 | 19429 | 11501 | 7507 | 421 |
| 229 Muiden lasi-, savi-, kivituott valm - Tillv av andra glas-, ler-, stenprod | 7 | 3803 | 1518 | 2221 | 64 |
| 23-27 METALLITEOLLISUUS - METALLINDUSTRI | 1907 | 1896196 | 878674 | 855526 | 161996 |
| 23 METALLIEN VALMISTUS - FRAMSTÄLLNING AV METALLER | 81 | 1167322 | 701264 | 418185 | 47873 |
| 231 Raudan ja teräksen valmistus - Framställning av järn och stål | 34 | 928277 | 657401 | 249239 | 21637 |
| 232 Muiden kuin rautametallien valm - Framställning av icke järnmetaller | 14 | 178922 | 27693 | 131972 | 19257 |
| 233 Metallien valu - Gjutning av metaller | 33 | 60123 | 16170 | 36974 | 6979 |
| 2331 Raudan ja teräksen valu - Gjutning av järn och stål | 23 | 56052 | 14688 | 34385 | 6979 |
| 2332 Muiden metallien valu - Gjutning av andra metaller | 10 | 4071 | 1482 | 2589 | - |
| 24 METALLITUOTTEIDEN VALMISTUS - TILLVERKNING AV METALLVAROR | 584 | 154345 | 52167 | 88973 | 13205 |
| 241 Metallirakenteiden yms valmistus - Tillv av metallkonstruktioner o.d. | 306 | 67977 | 25774 | 34553 | 7650 |
| 2411 Metallirakenteiden valmistus - Tillverkning av metallkonstruktion | 274 | 53951 | 20897 | 27312 | 5742 |
| 2412 Metallisäiliöiden valmistus - Tillverkning av metallbehållare | 22 | 4925 | 2123 | 2631 | 171 |
| 2413-4 Höyrykatt. teoll. putk. valmistus Ångpannor o. rörledn. för industr | 10 | 9101 | 2754 | 4610 | 1737 |
| 248 Muiden metallituotteiden valmistus - Tillverkning av andra metallvaror | 252 | 77180 | 22274 | 49355 | 5551 |

| Aineet ja tarvikkeet - Yhteensä | Raaka-aineet - Räämnen | Ämnen Pakkaus-aineet - Förpackningar | Muut tuotantopanokset - Hankittu korjaus- ja asen.t Anskaff. reparat. | Hankitut palkkio-työt - Anskaff. lönearb. | - Andra insatser - Hankitut kauppatavarat - Anskaff. handelsv. | Vuokrat - Hyror | Muut palvelut - Andra tjänster | |
|---------------------------------|------------------------|--------------------------------------|---|---|--|-----------------|--------------------------------|--------|
| 1000 mk | 1000 mk | 1000 mk | 1000 mk | 1000 mk | 1000 mk | 1000 mk | 1000 mk | |
| 33356 | 30611 | 2745 | 4835 | - | 79430 | 2609 | 31367 | 2239 |
| 130642 | 124964 | 5678 | 34893 | 12550 | 3912 | 13184 | 178607 | 224 |
| 94547 | 89479 | 5068 | 27843 | 9320 | 3700 | 13009 | 166319 | 2241 |
| 36095 | 35485 | 610 | 7050 | 3230 | 212 | 175 | 12288 | 2242 |
| 1538481 | 1503475 | 35006 | 101536 | 43998 | 223150 | 20135 | 445167 | 225 |
| 180784 | 151345 | 29439 | 25966 | 26845 | 26363 | 4164 | 125117 | 226 |
| 62072 | 58705 | 3367 | 5638 | 3878 | 10666 | 343 | 13340 | 227 |
| 73885 | 71394 | 2491 | 20118 | 19247 | 9402 | 1810 | 84383 | 228 |
| 41553 | 34599 | 6954 | 3857 | 221 | 4033 | 285 | 15190 | 229 |
| 38317006 | 37994595 | 322411 | 755062 | 2965013 | 2411328 | 591575 | 4986550 | 23-27 |
| 12208978 | 12151435 | 57543 | 175032 | 106613 | 206926 | 79407 | 728981 | 23 |
| 6399302 | 6358402 | 40900 | 92410 | 54073 | 64927 | 64931 | 568479 | 231 |
| 5605523 | 5591549 | 13974 | 59027 | 17384 | 132075 | 7362 | 92661 | 232 |
| 204153 | 201484 | 2669 | 23595 | 35156 | 9924 | 7114 | 67841 | 233 |
| 160672 | 158366 | 2306 | 21791 | 28637 | 9589 | 6797 | 62992 | 2331 |
| 43481 | 43118 | 363 | 1804 | 6519 | 335 | 317 | 4849 | 2332 |
| 4177435 | 4113644 | 63791 | 90610 | 434699 | 222290 | 72790 | 510312 | 24 |
| 2773938 | 2752322 | 21616 | 53488 | 385784 | 41769 | 32992 | 288068 | 241 |
| 1989377 | 1971222 | 18155 | 42662 | 98104 | 35882 | 28692 | 128199 | 2411 |
| 155288 | 154547 | 741 | 1201 | 32067 | 5887 | 1286 | 7869 | 2412 |
| 629273 | 626553 | 2720 | 9625 | 255613 | - | 3014 | 152000 | 2413-4 |
| 1360347 | 1318819 | 41528 | 35498 | 48551 | 180506 | 30617 | 217198 | 248 |

TAULU - TABELL 5

Eräiden tuotantopanosten hankintamenot vuonna 1988
 Anskaffningskostnader av vissa produktionsinsatser år 1988
 Certain Acquisition costs of inputs in 1988

| Toimiala Näringsgren | Toimi- paikat Lkm Antal arbet- ställ- en | Energia - Yhteensä Samman- lagt 1000 mk | Energi - Poltto- aineet Bränslen 1000 mk | Sähkö - Elenergi 1000 mk | Lämpö - Värme- energi 1000 mk |
|---|--|--|---|-----------------------------------|---|
| 2481 Työkalujen ja -välineiden valmistus Tillverkning av verktyg och redskap | 33 | 6287 | 1180 | 4937 | 170 |
| 2482 Metallipakkausten valmistus - Tillverkning av metallförpackningar | 5 | 8393 | 2852 | 5082 | 459 |
| 2483 Metalliverkkojen ja -lankojen valm Tillverk av metallnät och -trådar | 6 | 5311 | 1586 | 3725 | - |
| 2484 Naulojen, ruuvien yms. tuott valm - Tillverk av spik,skruvar o.d. varor | 17 | 8799 | 2940 | 5218 | 641 |
| 2485 Metall rakennustarvikkeiden valm - Tillv av byggtillbehör av metall | 63 | 21012 | 5856 | 12891 | 2265 |
| 2486 Metallisten kotitaloustuott valm - Tillv av hushållsartiklar av metall | 13 | 7761 | 1486 | 5554 | 721 |
| 2489 Muu metallituotteiden valmistus - Övrig tillverkning av metallvaror | 115 | 19617 | 6374 | 11948 | 1295 |
| 249 Metallituott valmist palv toiminta - Tjänster för metallvarutillverkning | 26 | 9188 | 4119 | 5065 | 4 |
| 2499 Metallien päällystäminen, yms - Övr tjänster för metallvarutillverk | 26 | 9188 | 4119 | 5065 | 4 |
| 25 KONEIDEN JA LAITTEIDEN VALMISTUS - TILLVERKNING AV MASKINER | 662 | 249432 | 57522 | 148263 | 43647 |
| 251 Yleiskäyttöisten koneiden valmistus Tillv av maskiner för univers bruk | 282 | 113118 | 27161 | 68070 | 17887 |
| 2511 Kiint moottorien ja turbiinien valm Tillv av stat turbiner och motorer | 3 | 9894 | 3320 | 5619 | 955 |
| 2512 Pumppujen ja venttiilien valmistus Tillverkning av pumpar och ventiler | 59 | 24087 | 5157 | 15581 | 3349 |
| 2513 Laakerien ja voimansiirtolait valm Tillv av lager och transmiss.anord | 17 | 8098 | 2258 | 5143 | 697 |
| 2514 Teoll.uunien ja tulipesänpolt valm Tillv av ind.ugnar och eldstadsbrän | 2 | . | . | . | . |
| 2515 Nosto- ja siirtolaitteiden valmistus Tillv av lyft- och transportanord | 78 | 33132 | 5617 | 19764 | 7751 |
| 2516 Aseiden ja ammusten valmistus - Tillverkning av vapen och ammunition | 6 | . | . | . | . |
| 2519 Muu yleiskäyt koneiden, laitt valm Tillv av övr universalmaskiner | 117 | 27844 | 8925 | 15651 | 3268 |
| 252 Erikoiskoneiden valmistus - Tillverkning av specialmaskiner | 274 | 121023 | 23506 | 74467 | 23050 |
| 2521 Maatalouskoneiden valmistus - Tillverkning av jordbruksmaskiner | 45 | 19521 | 4754 | 10623 | 4144 |
| 2522 Työstökoneiden valmistus - Tillverkning av bearbetningsmaskine | 57 | 16402 | 4747 | 9375 | 2280 |
| 2524 Kaivos- ja rakenntoim koneiden valm Tillv av gruv- och byggnadsmaskiner | 64 | 20402 | 4143 | 12427 | 3832 |

| Aineet ja Yhteensä | tarvikkeet Raaka-ai- neet Räämnen | - Ämnen Pakkaus- aineet Förpack- ningar | Muut tuotantopanokset Hankittu korjaus- ja asen.t Anskaff. reparat. | Hankitut palkkio- työt Anskaff. lönearb. | - Andra insatser Hankitut kauppa- tavarat Anskaff. handelsv. | Vuokrat Hyror | Muut pal- velut Andra tjänster | |
|-----------------------|--|---|--|--|---|------------------|---|------|
| 1000 mk | 1000 mk | 1000 mk | 1000 mk | 1000 mk | 1000 mk | 1000 mk | 1000 mk | |
| 91101 | 85353 | 5748 | 1820 | 1421 | 121842 | 2922 | 16745 | 2481 |
| 172001 | 167994 | 4007 | 7369 | 90 | 14509 | 4076 | 18880 | 2482 |
| 124184 | 122783 | 1401 | 151 | 4924 | 1872 | 3510 | 8231 | 2483 |
| 119410 | 116286 | 3124 | 4064 | 1227 | 4440 | 2490 | 10169 | 2484 |
| 466282 | 451452 | 14830 | 8228 | 6462 | 22534 | 7968 | 92260 | 2485 |
| 140012 | 132122 | 7890 | 2561 | 11545 | 2025 | 1690 | 31196 | 2486 |
| 247357 | 242829 | 4528 | 11305 | 22882 | 13284 | 7961 | 39717 | 2489 |
| 43150 | 42503 | 647 | 1624 | 364 | 15 | 9181 | 5046 | 249 |
| 43150 | 42503 | 647 | 1624 | 364 | 15 | 9181 | 5046 | 2499 |
| 8899673 | 8816448 | 83225 | 216263 | 1137043 | 801298 | 191875 | 1660588 | 25 |
| 3857032 | 3801786 | 55246 | 74917 | 521818 | 473494 | 107428 | 743769 | 251 |
| 608500 | 606013 | 2487 | 18381 | 40883 | 74030 | 3032 | 67801 | 2511 |
| 764870 | 752637 | 12233 | 18254 | 69926 | 165294 | 21867 | 187465 | 2512 |
| 168238 | 166520 | 1718 | 6991 | 31155 | 21253 | 2881 | 32758 | 2513 |
| . | . | . | . | . | . | . | . | 2514 |
| 1164724 | 1148972 | 15752 | 8070 | 252320 | 129325 | 45604 | 246242 | 2515 |
| . | . | . | . | . | . | . | . | 2516 |
| 1012119 | 993916 | 18203 | 16396 | 115387 | 76044 | 24535 | 179535 | 2519 |
| 4826094 | 4798902 | 27192 | 128449 | 602413 | 323174 | 72608 | 848100 | 252 |
| 1011308 | 1007606 | 3702 | 8945 | 22112 | 115025 | 7902 | 109134 | 2521 |
| 608716 | 602696 | 6020 | 20214 | 77794 | 14734 | 8236 | 96964 | 2522 |
| 1014720 | 1009758 | 4962 | 19661 | 52574 | 29944 | 23864 | 169840 | 2524 |

TAULU - TABELL 5

Eräiden tuotantopanosten hankintamenot vuonna 1988
 Anskaffningskostnader av vissa produktionsinsatser år 1988
 Certain Acquisition costs of inputs in 1988

| Toimiala Näringsgren | Toimi- paikat Lkm | Energia Yhteensä Samman- lagt 1000 mk | - Energi Poltto- aineet Bränslen 1000 mk | Sähkö Elenergi 1000 mk | Lämpö Värme- energi 1000 mk |
|--|-------------------------|---|--|------------------------------|--------------------------------------|
| 2525 Massa- ja paperikoneiden valmistus Tillv av massa- och pappersmaskiner | 35 | 54341 | 6300 | 36454 | 11587 |
| 2526 Muiden teoll erikoiskoneiden valm - Tillv av andra ind.specialmaskiner | 73 | 10357 | 3562 | 5588 | 1207 |
| 253 Erill koneiden korjaus ja asennus - Separat reparation av maskiner | 106 | 15291 | 6855 | 5726 | 2710 |
| 26 SÄHKÖTEKN TUOTT JA INSTRUM VALMISTUS TILLV AV ELTEKN PROD OCH INSTRUMENT | 344 | 159237 | 21982 | 107141 | 30114 |
| 261 Tieto- ja konttorikoneiden valmistus Tillv av datorer och kontorsmaskine | 24 | 4836 | 1231 | 2761 | 844 |
| 262 Elektron ja tietoliikennevälin valm Tillv av hemelekt och kommunikation | 69 | 35571 | 5737 | 25245 | 4589 |
| 2621 Elektron piirien ja osien valmistus Tillv av elektron kretsar och komp | 16 | 10744 | 1338 | 8128 | 1278 |
| 2622 Tietoliikennevälineiden valmistus - Tillv av kommunikationsutrustning | 46 | 18467 | 2835 | 12709 | 2923 |
| 2623-4 Radio- ja tv-vast.ot. ja tall. v. Tillv. av radio- och tv. upptagn. | 7 | 6360 | 1564 | 4408 | 388 |
| 263 Sähkö- ja kotitalkoneiden valmistus Tillv av el- och hushällsmaskiner | 158 | 101222 | 10559 | 68165 | 22498 |
| 2631 Sähkömoottorien ja muuntajien valm Tillv av elmotorer och -transformat | 41 | 7495 | 1260 | 5367 | 868 |
| 2632 Sähkönjakelu- ja tarkkailulait valm Tillv av eldistr och -kontrollapp | 45 | 28886 | 2716 | 19539 | 6631 |
| 2633 Kotitalouskoneiden valmistus - Tillv av hushällsmaskiner | 17 | 9637 | 1093 | 6914 | 1630 |
| 2634 Sähköjohtimien ja -kaapeli valm - Tillverk av elledningar och -kablar | 12 | 43066 | 2728 | 28390 | 11948 |
| 2635 Akkujen ja paristojen valmistus - Tillv av ackumulatorer och batterie | 3 | 4710 | 1130 | 3519 | 61 |
| 2639 Muiden sähkökoneiden ja -lait valm Tillv av övr elmaskiner och -appar | 40 | 7428 | 1632 | 4436 | 1360 |
| 264 Instrum ja hienomek tuotteiden valm Tillv av instr och finmekanisk prod | 93 | 17608 | 4455 | 10970 | 2183 |
| 2641 Lääkintä- ja ortopediatuot valmistus Tillv av medicinska och ortop artik | 37 | 4525 | 1383 | 2964 | 178 |
| 2642 Mittaus-, tarkk- ja ohjauslait valm Tillv av mät-, kontroll-, styanordn | 48 | 12728 | 2951 | 7772 | 2005 |
| 2643-4 Optiikka-, valok.väl ja kellojen v T. av opt och fotograf anord., ur | 8 | 355 | 121 | 234 | - |
| 27 KULKUNEUVOJEN VALMISTUS - TILLVERKNING AV TRANSPORTMEDEL | 236 | 165860 | 45739 | 92964 | 27157 |
| 271 Lajvojen valmistus ja korjaus - Byggande och reparation av fartyg | 41 | 72235 | 19917 | 43258 | 9060 |

| Aineet ja tarvikkeet Yhteensä | Raaka-aineet Råämnen | - Ämnen Pakkaus- aineet Förpack- ningar | Muut tuotantopanokset Hankittu korjaus- ja asen.t Anskaff. reparat. | Hankitut palkkio- työt Anskaff. lönearb. | - Andra insatser Hankitut kauppa- tavarat Anskaff. handelsv. | Vuokrat Hyror | Muut pal- velut Andra tjänster | |
|----------------------------------|-------------------------|---|--|--|---|------------------|---|--------|
| 1000 mk | 1000 mk | 1000 mk | 1000 mk | 1000 mk | 1000 mk | 1000 mk | 1000 mk | |
| 1775006 | 1766898 | 8108 | 76097 | 402048 | 130137 | 17534 | 411796 | 2525 |
| 416344 | 411944 | 4400 | 3532 | 47885 | 33334 | 15072 | 60366 | 2526 |
| 216547 | 215760 | 787 | 12897 | 12812 | 4630 | 11839 | 68719 | 253 |
| 6437285 | 6333583 | 103702 | 124415 | 335898 | 913050 | 161151 | 1422822 | 26 |
| 766317 | 762995 | 3322 | 11317 | 74526 | 7420 | 6385 | 135754 | 261 |
| 2234728 | 2206622 | 28106 | 44547 | 116637 | 550858 | 47981 | 527597 | 262 |
| 231976 | 229338 | 2638 | 5093 | 16638 | 6078 | 6382 | 38210 | 2621 |
| 1051932 | 1037536 | 14396 | 23591 | 99650 | 158887 | 26854 | 347761 | 2622 |
| 950820 | 939748 | 11072 | 15863 | 349 | 385893 | 14745 | 141626 | 2623-4 |
| 2724739 | 2662432 | 62307 | 54303 | 61744 | 300165 | 73711 | 483333 | 263 |
| 503325 | 500366 | 2959 | 5441 | 17148 | 32556 | 9317 | 68089 | 2631 |
| 611749 | 603151 | 8598 | 17824 | 19683 | 19421 | 14650 | 106375 | 2632 |
| 337047 | 322731 | 14316 | 7841 | 2103 | 120358 | 17064 | 59988 | 2633 |
| 1068644 | 1039878 | 28766 | 17787 | 16678 | 53295 | 26471 | 178109 | 2634 |
| 69753 | 66731 | 3022 | 3287 | - | 40250 | 1449 | 30380 | 2635 |
| 134221 | 129575 | 4646 | 2123 | 6132 | 34285 | 4760 | 40392 | 2639 |
| 711501 | 701534 | 9967 | 14248 | 82991 | 54607 | 33074 | 276138 | 264 |
| 238955 | 234696 | 4259 | 2087 | 9065 | 26079 | 8130 | 71849 | 2641 |
| 448778 | 443738 | 5040 | 11921 | 73926 | 28348 | 24431 | 201867 | 2642 |
| 23768 | 23100 | 668 | 240 | - | 180 | 513 | 2422 | 2643-4 |
| 6593635 | 6579485 | 14150 | 148742 | 950760 | 267764 | 86352 | 663847 | 27 |
| 2120656 | 2119980 | 676 | 84441 | 788048 | 24384 | 56717 | 374381 | 271 |

TAULU - TABELL 5

Eräiden tuotantopanosten hankintamenot vuonna 1988
 Anskaffningskostnader av vissa produktionsinsatser år 1988
 Certain Acquisition costs of inputs in 1988

| Toimiala Näringsgren | Toimi- paikat Lkm Antal arbet- ställ- en | Energia - Yhteensä Samman- lagt 1000 mk | Energi - Poltto- aineet Bränslen 1000 mk | Sähkö Elenergi 1000 mk | Lämpö Värme- energi 1000 mk |
|--|--|--|---|------------------------------|--------------------------------------|
| 272 Veneiden valmistus ja korjaus - Byggande och repar av fritidsbåtar | 47 | 8195 | 3670 | 4376 | 149 |
| 273 Kiskoilla liikk kulkuneuvojen valm - Tillverkning av rälsfordon | 8 | 24477 | 3154 | 11937 | 9386 |
| 274 Autojen ja perävaunujen valmistus - Tillverkning av bilar och släpvagna | 123 | 47041 | 15892 | 26703 | 4446 |
| 2741 Autojen valmistus - Tillverkning av bilar | 46 | 26953 | 9189 | 15620 | 2144 |
| 2742 Autonkorien ja perävaunujen valm - Tillv av bilkaross och släpvagnar | 77 | 20088 | 6703 | 11083 | 2302 |
| 275 Ilma-alusten ja -moott valm ja korj Tillv av luftfartyg och -motorer | 6 | 11085 | 2465 | 4606 | 4014 |
| 279 Muiden ajoneuvojen valmistus - Tillverkning av övriga fordon | 11 | 2827 | 641 | 2084 | 102 |
| 2791 Polkupyörien, mopojen yms valmistus Tillv av cyklar, mopeder, motorcykla | 6 | 2336 | 432 | 1802 | 102 |
| 2799 Muiden kuljetusvälineiden valmistus Tillverk av andra transportmedel | 5 | 491 | 209 | 282 | - |
| 29 MUU VALMISTUS - ÖVRIG TILLVERKNING | 143 | 25652 | 8850 | 14556 | 2246 |
| 290 Muu valmistus - Övrig tillverkning | 143 | 25652 | 8850 | 14556 | 2246 |
| 2901 Kultasepäntuotteiden valmistus - Tillverkning av guldmedsprodukter | 28 | 3157 | 1011 | 1532 | 614 |
| 2902 Soitinten valmistus - Tillverkning av musikinstrument | 10 | 1021 | 440 | 459 | 122 |
| 2903 Urheiluvälineiden valmistus - Tillverkning av sportartiklar | 21 | 6136 | 2241 | 3771 | 124 |
| 2904 Leikkikalujen ja pelien valmistus - Tillverkning av leksaker och spel | 8 | 1566 | 250 | 1094 | 222 |
| 2905 Valaisimien ja valaisinkalust valm Tillv av belys. armaturer och -artik | 35 | 6702 | 2192 | 4130 | 380 |
| 2906 Valokuvien kehittäminen - Framkallning av fotografier | 7 | 389 | 120 | 227 | 42 |
| 2909 Muiden tuotteiden valmistus - Tillverkning av andra produkter | 34 | 6681 | 2596 | 3343 | 742 |
| E ENERGIA- JA VESIHUOLTO - ENERGI- OCH VATTENFÖRSÖRJNING | 523 | 15732035 | 3477466 | 11553637 | 700932 |
| 31 SÄHKÖHUOLTO (ML.YHTEISTUOTANTLÄMPÖ) - ELFÖRSÖRJNING (INKL.SAMPRODVÄRME) | 367 | 15371266 | 3289780 | 11458878 | 622608 |
| 311 Sähkön ja lämmön tuot yhdyskunnille El- och värmeprodukt för samhällen | 124 | 3207443 | 1607133 | 1379280 | 221030 |
| 3111 Vesivoim sähkön tuot yhdyskunnille El med vattenkraft för samhällen | 89 | 149530 | 1887 | 147643 | - |

| Aineet ja Yhteensä | tarvikkeet Raaka-ai- neet Räämnen | - Ämnen Pakkaus- aineet Förpack- ningar | Muut tuotantopanokset Hankittu korjaus- ja asen.t Anskaff. reparat. | Hankitut palkkio- työt Anskaff. lönearb. | - Andra insatser Hankitut kauppa- tavarat Anskaff. handelsv. | Vuokrat Hyror | Muut pal- velut Andra tjänster | | |
|-----------------------|--|---|--|--|---|------------------|---|------|--|
| 1000 mk | 1000 mk | 1000 mk | 1000 mk | 1000 mk | 1000 mk | 1000 mk | 1000 mk | | |
| 275550 | 273938 | 1612 | 2626 | 3050 | 4309 | 2829 | 33738 | 272 | |
| 599479 | 599189 | 290 | 17960 | 57540 | - | 963 | 20598 | 273 | |
| 3311859 | 3303323 | 8536 | 35976 | 26321 | 209364 | 25505 | 193932 | 274 | |
| 2423133 | 2420041 | 3092 | 29355 | 10207 | 67535 | 15054 | 116225 | 2741 | |
| 888726 | 883282 | 5444 | 6621 | 16114 | 141829 | 10451 | 77707 | 2742 | |
| 148618 | 148533 | 85 | 6202 | 70708 | 8458 | 262 | 24908 | 275 | |
| 137473 | 134522 | 2951 | 1537 | 5093 | 21249 | 76 | 16290 | 279 | |
| 122583 | 119759 | 2824 | 1219 | 171 | 21174 | 76 | 13615 | 2791 | |
| 14890 | 14763 | 127 | 318 | 4922 | 75 | - | 2675 | 2799 | |
| 757573 | 703422 | 54151 | 11978 | 16024 | 176179 | 19197 | 149205 | 29 | |
| 757573 | 703422 | 54151 | 11978 | 16024 | 176179 | 19197 | 149205 | 290 | |
| 133684 | 126271 | 7413 | 1884 | 3692 | 18375 | 5399 | 22639 | 2901 | |
| 33770 | 33626 | 144 | 9 | 363 | 16601 | 1327 | 8647 | 2902 | |
| 146732 | 137797 | 8935 | 2289 | 1021 | 14016 | 2355 | 39150 | 2903 | |
| 52201 | 48900 | 3301 | 160 | - | 2103 | 161 | 2748 | 2904 | |
| 259002 | 246095 | 12907 | 4427 | 9956 | 85549 | 6570 | 43914 | 2905 | |
| 12529 | 12365 | 164 | 268 | - | 35 | 36 | 2105 | 2906 | |
| 119655 | 98368 | 21287 | 2941 | 992 | 39500 | 3349 | 30002 | 2909 | |
| 377039 | 376512 | 527 | 588433 | 25455 | 89025 | 70888 | 987815 | E | |
| 297641 | 297114 | 527 | 547755 | 16731 | 70385 | 65703 | 914557 | 31 | |
| 136926 | 136399 | 527 | 269501 | 4424 | 9499 | 35842 | 589149 | 311 | |
| 10733 | 10733 | - | 39742 | 1013 | 784 | 8524 | 47975 | 3111 | |

TAULU - TABELL 5

Eräiden tuotantopanosten hankintamenot vuonna 1988
 Anskaffningskostnader av vissa produktionsinsatser år 1988
 Certain Acquisition costs of inputs in 1988

| Toimiala Näringsgren | Toimi- paikat Lkm Antal arbet- ställ- en | Energia Yhteensä Samman- lagt 1000 mk | - Energi Poltto- aineet Bränslen 1000 mk | Sähkö Elenergi 1000 mk | Lämpö Värme- energi 1000 mk |
|---|--|---|--|------------------------------|--------------------------------------|
| 3112 Lämpövoim sähkö ja läm yhdyskunnill El- och värmeprod för samhällen | 27 | 2475709 | 1026425 | 1228254 | 221030 |
| 3113 Lämpövoim sähkö yhdyskunnille - El med värmekraft för samhällen | 3 | 197078 | 194165 | 2913 | - |
| 3114 Ydinvoimalat - Kärnkraftsverk | 2 | . | . | . | . |
| 3119 Muu sähkön tuotanto yhdyskunnille - Övrig elproduktion för samhällen | 3 | . | . | . | . |
| 312 Sähkön ja lämmön jakelu - El- och värmedistribution | 146 | 8077834 | 129734 | 7707808 | 240292 |
| 3121 Sähkön siirto ja jakelu - Elöverföring och -distribution | 119 | 6477012 | 13902 | 6460456 | 2654 |
| 3122 Sähkön ja lämmön jakelu - El- och värmedistribution | 27 | 1600822 | 115832 | 1247352 | 237638 |
| 313 Sähkön-ja lämmöntuot (teol omatarv) El- och värmeprod (ind. eget bruk) | 97 | 4085989 | 1552913 | 2371790 | 161286 |
| 3131 Vesivoim sähköntuot (teol omatarve) El med vattenkraft (ind. eget bruk) | 27 | 419614 | 166 | 419376 | 72 |
| 3132 Yhteistuotantolämpö (teol omatarve) El- och värmeprod (ind. eget bruk) | 67 | 3609256 | 1540166 | 1907876 | 161214 |
| 3133 Lämpövoim sähköntuot (teol omatarv) El med värmekraft (ind. eget bruk) | 1 | . | . | . | . |
| 3139 Muu sähkön tuotanto (teol omatarve) Annan elprod (ind. eget bruk) | 2 | . | . | . | . |
| 32 LÄMMÖN ERILLISTUOTANTO JA JAKELU - SEPARAT PROD OCH DISTRI AV VÄRME | 62 | 304013 | 180027 | 49073 | 74913 |
| 321 Kaukolämmön erillistuot ja jakelu - Sep prod och distr av fjärrvärme | 46 | 205728 | 125961 | 13812 | 65955 |
| 322 Teollisuuden lämmön tuotanto - Industrins värmeproduktion | 16 | 98285 | 54066 | 35261 | 8958 |
| 33 KAUPUNKIKAASUN TUOTANTO JA JAKELU - PRODUKTION OCH DISTRIBUTION AV STADSGAS | 1 | . | . | . | . |
| 34 VEDEN PUHDISTUS JA JAKELU - RENING OCH DISTRIBUTION AV VATTEN | 93 | 56278 | 7659 | 45295 | 3324 |

| Aineet ja tarvikkeet - Yhteensä | Raaka-ai- neet | Ämnen Pakkaus- aineet | Muut tuotantopanokset Hankittu | Hankitut palkkio- työt | - Andra insatser Hankitut | Vuokrat | Muut pal- velut | |
|------------------------------------|-------------------|-----------------------------|-----------------------------------|------------------------------|------------------------------|--------------------|--------------------|-------------------|
| Samman- lagt | Råämnen | Förpack- ningar | korjaus- ja asen.t | Anskaff. reparat. | Anskaff. lönearb. | kauppa- tavarat | Hyror | Andra tjänster |
| 1000 mk | 1000 mk | 1000 mk | 1000 mk | 1000 mk | 1000 mk | 1000 mk | 1000 mk | 1000 mk |
| 123409 | 123409 | - | 134356 | 3260 | 8715 | 18096 | 189186 | 3112 |
| 1923 | 1923 | - | 14797 | 1 | - | 2230 | 22898 | 3113 |
| . | . | . | . | . | . | . | . | 3114 |
| . | . | . | . | . | . | . | . | 3119 |
| 101069 | 101069 | - | 50045 | 7426 | 48222 | 25423 | 176519 | 312 |
| 64386 | 64386 | - | 27812 | 1431 | 46732 | 21524 | 113036 | 3121 |
| 36683 | 36683 | - | 22233 | 5995 | 1490 | 3899 | 63483 | 3122 |
| 59646 | 59646 | - | 228209 | 4881 | 12664 | 4438 | 148889 | 313 |
| 1182 | 1182 | - | 18580 | 2910 | 12664 | 72 | 22115 | 3131 |
| 58359 | 58359 | - | 207651 | 1961 | - | 4366 | 124678 | 3132 |
| . | . | . | . | . | . | . | . | 3133 |
| . | . | . | . | . | . | . | . | 3139 |
| 4869 | 4869 | - | 14399 | 1534 | 5403 | 2899 | 23161 | 32 |
| 3365 | 3365 | - | 9183 | 1321 | 5379 | 2885 | 19501 | 321 |
| 1504 | 1504 | - | 5216 | 213 | 24 | 14 | 3660 | 322 |
| . | . | . | . | . | . | . | . | 33 |
| 71767 | 71767 | - | 23537 | 7190 | 7673 | 2236 | 50097 | 34 |

TAULU - TABELL 6

Teollisuustoiminta juridisen muodon ja toimialan mukaan vuonna 1988
Den industriella verksamheten enligt juridisk form och näringsgren år 1988
The Industrial activity by juridical form in the Groups of Industry in 1988

| Toimiala Näringsgren | Toimi- paikat Lkm | Palkattu henkilö- kunta Avlönade personalen Lkm | Palkat | | Brutto- arvo Brutto- värde 1000 mk | Jalostus- arvo Förädlings- värde 1000 mk |
|---|-------------------------|--|---|------------------|--|--|
| | | | Työtun- nit Arbets- timmar 1000 t | Löner 1000 mk | | |
| KOKO TEOLLISUUS | | | | | | |
| HELA INDUSTRIIN | 6975 | 485929 | 820744 | 45169565 | 289958896 | 108065338 |
| C KAIIVOS- JA KAIVANNAISTOIMINTA - GRUVOR OCH MINERALBROTT | 144 | 4864 | 8010 | 459776 | 2716617 | 1473471 |
| 07 MALMIEN KAIVU - MALMBRYTNING | 7 | 1628 | 2510 | 180932 | 978751 | 557391 |
| 09 MUU KAIVANNAISTOIMINTA - ANNAN BRYTNING OCH UTVINNING | 137 | 3236 | 5500 | 278844 | 1737866 | 916080 |
| 091 Kivenlouhinta - Stenbrytning | 32 | 810 | 1324 | 65059 | 286367 | 143111 |
| 092 Saven, soran ja hiekan otto - Grus-, sand- och lertäkt | 36 | 699 | 1259 | 62224 | 513159 | 290944 |
| 093 Turpeen nosto ja muokkaus - Torvupptagning och -bearbetning | 51 | 944 | 1627 | 77266 | 366266 | 158123 |
| 094-9 Muiden kaivannaisten talteenotto - Övrig brytning och utvinning | 18 | 783 | 1290 | 74295 | 572074 | 323902 |
| D TEOLLISUUS - TILLVERKNINGSINDUSTRI | 6308 | 453069 | 765612 | 41750292 | 257918317 | 95216196 |
| 11 ELINTARVIKE JA TUPAKKATEOLLISUUS - LIVSMEDELS OCH TOBAKSINDUSTRI | 930 | 55736 | 95978 | 4877661 | 47234125 | 12116138 |
| 111-115 ELINTARVIKKEIDEN VALMISTUS - TILLVERKNING AV LIVSVAROR | 834 | 47132 | 80936 | 4049961 | 37882360 | 8618688 |
| 111 Liha-, kasvis- ja kalatuot valm - Tillv av kött-, växt- och fiskprod | 209 | 16503 | 27900 | 1434798 | 16495409 | 3232747 |
| 112 Meijerituot ja jäätelön valmistus - Tillv av mejeriprodukter och glass | 120 | 9101 | 15686 | 824198 | 10915468 | 1445877 |
| 113 Myllytuotteiden valmistus - Tillverkning av kvarnprodukter | 22 | 1180 | 2058 | 122772 | 1285236 | 255388 |
| 114 Leipomotuotteiden valmistus - Tillverkning av bageriprodukter | 446 | 14480 | 25164 | 1108536 | 4129612 | 2149991 |
| 115 Muu elintarvikkeiden valmistus - Övrig tillverkning av livsmedel | 37 | 5868 | 10128 | 559657 | 5056635 | 1534685 |
| 116 Juomien valmistus - Tillverkning av dryckesvaror | 24 | 4802 | 8318 | 443490 | 3930264 | 2128901 |
| 117 Tupakkatuotteiden valmistus - Tillverkning av tobaksvaror | 4 | 1227 | 2059 | 135701 | 973065 | 544414 |
| 118 Tärkkelyksen valmistus - Tillverkning av stärkelse | 12 | 689 | 1242 | 65820 | 606821 | 143940 |
| 119 Rehujen valmistus - Tillverkning av fodermedel | 56 | 1886 | 3423 | 182689 | 3841615 | 680195 |
| 12-13 TEKST.,VAATT.,NAHKAT.,JALK. V. - TILLV. AV TEXT.,KLÄD.V.,SKODON | 711 | 41498 | 67626 | 2780914 | 10135755 | 4523849 |
| 12 TEKSTIILIIEN VALMISTUS - TILLVERKNING AV TEXTILER | 239 | 13384 | 21733 | 954834 | 4045679 | 1817039 |

TAULU - TABELL 6

Teollisuustoiminta juridisen muodon ja toimialan mukaan vuonna 1988
 Den industriella verksamheten enligt juridisk form och näringsgren år 1988
 The Industrial activity by juridical form in the Groups of Industry in 1988

| Toimiala Näringsgren | Toimi- paikat Lkm Antal arbet- ställ- en | Palkattu henkilökunta Avlönade personalen | | Brutto- arvo Brutto- värde 1000 mk | Jalostus- arvo Förädlings- värde 1000 mk | |
|---|--|--|---|--|--|----------------------------|
| | | Lkm Antal | Työtun- nit Arbets- timmar 1000 t | | | Palkat Löner 1000 mk |
| 121 Lankojen ja kankaiden valmistus - Tillvrkning av garn och vävar | 38 | 3178 | 5122 | 228649 | 1129660 | 400713 |
| 122 Neulosten ja neuletuott valmistus - Tillverkning av triká och trikávaro | 83 | 5491 | 8643 | 366002 | 1305310 | 623492 |
| 123 Muiden tekstiilien valmistus - Tillverkning av andra textiler | 118 | 4715 | 7968 | 360183 | 1610709 | 792834 |
| 13 VAATTEIDEN, NAHKATUOT JA JALK VALM - TILLVERK KLÄDER, LÄDERVAROR, SKODON | 472 | 28114 | 45893 | 1826080 | 6090076 | 2706810 |
| 131 Vaatteiden valmistus - Tillverkning av kläder | 356 | 20616 | 33747 | 1319215 | 4221232 | 1980033 |
| 132 Nahan ja nahkatuotteiden valmistus - Tillverkning av läder och lädervaro | 44 | 1556 | 2487 | 108749 | 541235 | 182220 |
| 133 Jalkineiden valmistus - Tillverkning av skodon | 72 | 5942 | 9659 | 398116 | 1327609 | 544557 |
| 14-15 METSÄTEOLLISUUSTUOTTEIDEN VALM - TILLVERKNING AV SKOGSINDUSTRIPROD | 711 | 74971 | 127170 | 7294076 | 58519341 | 20777755 |
| 14 PUUTAVARAN JA PUUTUOTT VALMISTUS - TILLV AV TRÄVAROR OCH PROD AV TRÄ | 564 | 30618 | 52417 | 2403676 | 14593427 | 4927753 |
| 141 Puun sahaus, höyläys ja kyllästys - Sågning,hyvling,impregnering av trä | 243 | 12699 | 22077 | 1014404 | 7896266 | 2160719 |
| 142 Vanerin ja puulevyjen valmistus - Tillv av plywood och andra träskivo | 50 | 7910 | 13138 | 640450 | 3110152 | 1211386 |
| 143 Rakennuspuusepäntuott valmistus - Tillv av bygnadssnickeriprodukter | 209 | 8624 | 14834 | 647316 | 3185853 | 1361497 |
| 144 Puupakk ja -laatikoiden valmistus - Tillv av förpack och lådor av trä | 24 | 624 | 1097 | 47067 | 224822 | 90374 |
| 145 Muiden puutuotteiden valmistus - Övrig tillverkning av trävaror | 38 | 761 | 1271 | 54439 | 176334 | 103777 |
| 15 MASSAN, PAPERIN, PAPERITUOTT VALM - TILLV AV MASSA,PAPPER,PAPPERSVAROR | 147 | 44353 | 74753 | 4890400 | 43925914 | 15850002 |
| 151 Massan, paperin, kartongin valm - Tillverkning av massa, papper, papp | 83 | 36369 | 61255 | 4114333 | 39336977 | 14053849 |
| 152 Paperi- ja kartonkipakk valmistus - Tillv av pappers- och pappförpack | 33 | 4167 | 6985 | 400349 | 2307898 | 854126 |
| 153 Muu pap- ja kartonkituott valm - Övrig tillv av pap- och pappvaror | 31 | 3817 | 6513 | 375718 | 2281039 | 942027 |
| 16 KUSTANTAMINEN JA PAINAMINEN - FÖRLAGSVERKSAMHET OCH TRYCKNING | 688 | 38669 | 61598 | 3949193 | 15929441 | 7461670 |
| 161 Yhdist kustantaminen ja painaminen - Komb förlagsverk och tryckning | 275 | 19366 | 28412 | 1936380 | 8633575 | 4125864 |
| 162 Erillinen painaminen - Separat tryckning | 332 | 17133 | 29368 | 1781097 | 6580026 | 2922339 |
| 163 Painamista palveleva toiminta - Tjänster för tryckerier | 81 | 2170 | 3818 | 231716 | 715840 | 413467 |

TAULU - TABELL 6

Teollisuustoiminta juridisen muodon ja toimialan mukaan vuonna 1988
Den industriella verksamheten enligt juridisk form och näringsgren år 1988
The Industrial activity by juridical form in the Groups of Industry in 1988

| Toimiala Näringsgren | Toimi- paikat Lkm Antal arbet- ställ- en | Palkattu henkilökunta Avlönade personalen | | Brutto- arvo Brutto- värde 1000 mk | Jalostus- arvo Förädlings- värde 1000 mk | |
|--|--|--|---|--|--|----------------------------|
| | | Lkm Antal | Työtun- nit Arbets- timmar 1000 t | | | Palkat Löner 1000 mk |
| 17 HUONEKALUJEN VALMISTUS - TILLVERKNING AV MÖBLER | 386 | 13785 | 23251 | 1043333 | 4239869 | 2110941 |
| 18 KEMIK JA KEMIALL TUOTT VALMISTUS - TILLV AV KEMIKAL OCH KEMISKA PROD | 177 | 20374 | 34237 | 2085911 | 15371534 | 6339208 |
| 181 Peruskemikaalien valmistus - Tillverkning av grundkemikalier | 55 | 5255 | 8593 | 558720 | 5084494 | 2473438 |
| 182 Lannoit ja torjunta-aineiden valm - Tillv av gödsel- och bekämpningsmed | 11 | 2348 | 3876 | 263144 | 2303015 | 774622 |
| 183-4 Muovi- ja kumiaineiden valm. - Tillv. av plast och gummiämnen | 18 | 2187 | 3879 | 263026 | 2286161 | 679104 |
| 185 Tekokuitujen valmistus - Tillverkning av konstfiber | 3 | 995 | 1632 | 95196 | 552286 | 136110 |
| 186 Maalien ja painovärien valmistus - Tillverkning av färg och tryckfärg | 20 | 1996 | 3489 | 207724 | 1401718 | 481102 |
| 187 Lääkkeiden valmistus - Tillverkning av läkemedel | 18 | 3894 | 6360 | 357907 | 1889843 | 939938 |
| 188 Pesuain, kosmet, toalettituott valm - Tillv av tvättmed, kosmet, toalettart | 30 | 2213 | 3883 | 207560 | 1202255 | 534416 |
| 189 Muiden kemiall tuotteiden valmistus Tillverk av andra kemiska produkter | 22 | 1486 | 2525 | 132634 | 651762 | 320478 |
| 19 ÖLJY- JA KIVIHIILITUOTT VALMISTUS - TILLVERK AV OLJE- OCH STENKOLSPROD | 22 | 4323 | 7646 | 522019 | 8015214 | 1149132 |
| 191 Öljyn jalostus - Oljeraffinering | 4 | 3576 | 6360 | 449655 | 7135616 | 849825 |
| 192 Öljytuotteiden jatkojalostus - Vidare föredling av oljeprodukter | 18 | 747 | 1286 | 72364 | 879598 | 299307 |
| 21 KUMI- JA MUOVITUOTTEIDEN VALMISTUS - TILLVERKNING AV GUMMI- OCH PLASTVAR | 240 | 13437 | 22577 | 1168010 | 6060650 | 2567531 |
| 211 Kumituotteiden valmistus - Tillverkning av gummivaror | 22 | 2143 | 3643 | 191421 | 988459 | 533189 |
| 212 Muovituotteiden valmistus - Tillverkning av plastvaror | 218 | 11294 | 18934 | 976589 | 5072191 | 2034342 |
| 22 LASI-, SAVI- JA KIVITUOTT VALMISTUS - TILLV AV GLAS-, LER- OCH STENPROD | 393 | 19618 | 33807 | 1741251 | 8695089 | 4298573 |
| 221 Lasin ja lasituotteiden valmistus - Tillverkning av glas och glasvaror | 41 | 3106 | 5153 | 259942 | 1128525 | 522567 |
| 222 Posliinituott ja saviastiain valm - Tillv av porslinsvaror och lerkärl | 12 | 1402 | 2343 | 117717 | 398297 | 267397 |
| 223 Rakennuskeramiikan valmistus - Tillverkning av byggkeramik | 22 | 1209 | 2033 | 97863 | 357941 | 189009 |
| 224 Sementin ja kalkin valmistus - Tillverkning av cement och kalk | 9 | 1533 | 2663 | 166378 | 770486 | 305299 |
| 225 Betonin, betoni- ja kipsituott valm - Tillv av betong, betong-, gipsvaror | 236 | 9142 | 15880 | 798990 | 4369429 | 2145231 |

TAULU - TABELL 6

Teollisuustoiminta juridisen muodon ja toimialan mukaan vuonna 1988
Den industriella verksamheten enligt juridisk form och näringsgren år 1988
The Industrial activity by juridical form in the Groups of Industry in 1988

| Toimiala Näringsgren | Toimi- paikat Lkm Antal arbet- ställ- en | Palkattu henkilökunta Avlönade personalen | | Brutto- arvo Brutto- värde 1000 mk | Jalostus- arvo Förädlings- värde 1000 mk | |
|---|--|--|---|--|--|----------------------------|
| | | Lkm Antal | Työtun- nit Arbets- timmar 1000 t | | | Palkat Löner 1000 mk |
| 226 Vuori- ja lasivillan valmistus - Tillverkning av mineralull | 9 | 1577 | 2852 | 159311 | 892418 | 466658 |
| 227 Kevytsooran ja kevytsoratuott valm - Tillv av lättgrus och lättgrusprod | 9 | 191 | 339 | 18423 | 166161 | 74415 |
| 228 Kivituott valm ja sepelin murskaus - Tillv av stenprod och makadamkrossn | 48 | 1174 | 2049 | 99950 | 482244 | 262573 |
| 229 Muiden lasi-,savi-,kivituott valm - Tillv av andra glas-,ler-, stenprod | 7 | 284 | 495 | 22677 | 129588 | 65424 |
| 23-27 METALLITEOLLISUUS - METALLINDUSTRI | 1907 | 164353 | 280940 | 15786434 | 81645846 | 32750407 |
| 23 METALLIEN VALMISTUS - FRAMSTÄLLNING AV METALLER | 81 | 17011 | 28836 | 1735337 | 19188050 | 4998124 |
| 231 Raudan ja teräksen valmistus - Framställning av järn och stål | 34 | 9916 | 17073 | 1036548 | 11383050 | 3336402 |
| 232 Muiden kuin rautametallien valm - Framställning av icke järnmetaller | 14 | 4179 | 6875 | 421257 | 6896712 | 1151177 |
| 233 Metallien valu - Gjutning av metaller | 33 | 2916 | 4888 | 277532 | 908288 | 510545 |
| 24 METALLITUOTTEIDEN VALMISTUS - TILLVERKNING AV METALLVAROR | 584 | 24454 | 42116 | 2175546 | 9825923 | 4467869 |
| 241 Metallirakenteiden yms valmistus - Tillv av metallkonstruktioner o.d. | 306 | 13380 | 23260 | 1228938 | 6028350 | 2471647 |
| 248 Muiden metallituotteiden valmistus - Tillverkning av andra metallvaror | 252 | 10455 | 17795 | 893700 | 3632224 | 1893336 |
| 249 Metallituott valmist palv toiminta - Tjänster för metallvarutillverkning | 26 | 619 | 1061 | 52908 | 165349 | 102886 |
| 25 KONEIDEN JA LAITTEIDEN VALMISTUS - TILLVERKNING AV MASKINER | 662 | 51780 | 89061 | 5117163 | 22796963 | 10551243 |
| 251 Yleiskäyttöisten koneiden valmistus Tillv av maskiner för univers bruk | 282 | 24341 | 41511 | 2423499 | 9891403 | 4531229 |
| 252 Erikoiskoneiden valmistus - Tillverkning av specialmaskiner | 274 | 23005 | 39899 | 2259632 | 11962263 | 5416476 |
| 253 Erill koneiden korjaus ja asennus - Separat reparation av maskiner | 106 | 4434 | 7651 | 434032 | 943297 | 603538 |
| 26 SÄHKÖTEKN TUOTT JA INSTRUM VALMISTUS TILLV AV ELTEKN PROD OCH INSTRUMENT | 344 | 39960 | 69219 | 3711637 | 16900188 | 8405925 |
| 261 Tieto- ja konttorikoneiden valmistus Tillv av datorer och kontorsmaskine | 24 | 3299 | 5939 | 369414 | 2139530 | 1201621 |
| 262 Elektron ja tietoliikennevälin valm Tillv av hemelekt och kommunikation | 69 | 12889 | 22338 | 1167378 | 5538810 | 2598185 |
| 263 Sähkö- ja kotitalkoneiden valmistus Tillv av el- och hushållsmaskiner | 158 | 17912 | 30643 | 1596106 | 6986335 | 3480345 |
| 264 Instrum ja hienomek tuotteiden valm Tillv av instr och finmekanisk prod | 93 | 5860 | 10299 | 578739 | 2235513 | 1125774 |

TAULU - TABELL 6

Teollisuustoiminta juridisen muodon ja toimialan mukaan vuonna 1988
 Den industriella verksamheten enligt juridisk form och näringsgren år 1988
 The Industrial activity by juridical form in the Groups of Industry in 1988

| Toimiala Näringsgren | Toimi- paikat Lkm Antal arbet- ställ- en | Palkattu henkilökunta Avlönade personalen | | Brutto- arvo Brutto- värde 1000 mk | Jalostus- arvo Förädlings- värde 1000 mk | |
|--|--|--|---|--|--|----------------------------|
| | | Lkm Antal | Työtun- nit Arbets- timmar 1000 t | | | Palkat Löner 1000 mk |
| 27 KULKUNEUVOJEN VALMISTUS - TILLVERKNING AV TRANSPORTMEDEL | 236 | 31148 | 51708 | 3046751 | 12934722 | 4327246 |
| 271 Laivojen valmistus ja korjaus - Byggande och reparation av fartyg | 41 | 13162 | 21942 | 1351565 | 4850083 | 1282833 |
| 272 Veneiden valmistus ja korjaus - Byggande och repar av fritidsbåtar | 47 | 1740 | 2869 | 143537 | 580039 | 256175 |
| 273 Kiskoilla liikk kulkuneuvojen valm - Tillverkning av rälsfordon | 8 | 3496 | 5322 | 346303 | 1267995 | 578440 |
| 274 Autojen ja perävaunujen valmistus - Tillverkning av bilar och släpvagna | 123 | 9407 | 15982 | 853718 | 5356391 | 1726408 |
| 275 Ilma-alusten ja -moott valm ja korj Tillv av luftfartyg och -motorer | 6 | 2669 | 4376 | 297299 | 622110 | 391908 |
| 279 Muiden ajoneuvojen valmistus - Tillverkning av övriga fordon | 11 | 674 | 1217 | 54329 | 258104 | 91482 |
| 29 MUU VALMISTUS - ÖVRIG TILLVERKNING | 143 | 6305 | 10782 | 501490 | 2071453 | 1120992 |
| 290 Muu valmistus - Övrig tillverkning | 143 | 6305 | 10782 | 501490 | 2071453 | 1120992 |
| E ENERGIA- JA VESIHUOLTO - ENERGI- OCH VATTENFÖRSÖRJNING | 523 | 27996 | 47122 | 2959497 | 29323962 | 11375671 |
| 31 SÄHKÖHUOLTO (ML.YHTEISTUOTANTLÄMPÖ) - ELFÖRSÖRJNING (INKL.SAMPRODVÄRME) | 367 | 24827 | 42085 | 2667622 | 27524818 | 10145297 |
| 311 Sähkö ja lämmön tuot yhdyskunnille El- och värmeprodukt för samhällen | 124 | 10029 | 16707 | 1090924 | 8864801 | 4471531 |
| 312 Sähkö ja lämmön jakelu - El- och värmedistribution | 146 | 11186 | 19172 | 1149015 | 13070426 | 4618570 |
| 313 Sähkö- ja lämmöntuot (teol omatarv) El- och värmeprod (ind. eget bruk) | 97 | 3612 | 6206 | 427683 | 5589591 | 1055196 |
| 32 LÄMMÖN ERILLISTUOTANTO JA JAKELU - SEPARAT PROD OCH DISTRI AV VÄRME | 62 | 684 | 1114 | 65995 | 519198 | 168533 |
| 321 Kaukolämmön erillistuot ja jakelu - Sep prod och distr av fjärrvärme | 46 | 467 | 735 | 42486 | 370439 | 129342 |
| 322 Teollisuuden lämmön tuotanto - Industrins värmeproduktion | 16 | 217 | 379 | 23509 | 148759 | 39191 |
| 33 KAUPUNKIKAASUN TUOTANTO JA JAKELU - PRODUKTION OCH DISTRI AV STADSGAS | 1 | . | . | . | . | . |
| 34 VEDEN PUHDISTUS JA JAKELU - RENING OCH DISTRIBUTION AV VATTEN | 93 | 2457 | 3876 | 221953 | 1259484 | 1047528 |
| Yksityinen henkilö - Privat person | 168 | 2533 | 4360 | 170241 | 759825 | 370212 |
| D TEOLLISUUS - TILLVERKNINGSINDUSTRI | 168 | 2533 | 4360 | 170241 | 759825 | 370212 |
| 11 ELINTARVIKE JA TUPAKKATEOLLISUUS - LIVSMEDELS OCH TOBAKSINDUSTRI | 39 | 463 | 824 | 30097 | 107403 | 57660 |

TAULU - TABELL 6

Teollisuustoiminta juridisen muodon ja toimialan mukaan vuonna 1988
Den industriella verksamheten enligt juridisk form och näringsgren år 1988
The Industrial activity by juridical form in the Groups of Industry in 1988

| Toimiala Näringsgren | Toimi- palkat Lkm Antal arbet- ställ- en | Palkattu henkilökunta Avlönade personalen | | Brutto- arvo Brutto- värde 1000 mk | Jalostus- arvo Förädlings- värde 1000 mk | |
|---|--|--|---|--|--|----------------------------|
| | | Lkm Antal | Työtun- nit Arbets- timmar 1000 t | | | Palkat Löner 1000 mk |
| 111-115 ELINTARVIKKEIDEN VALMISTUS - TILLVERKNING AV LIVSVAROR | 39 | 463 | 824 | 30097 | 107403 | 57660 |
| 111 Liha-, kasvis- ja kalatuot valm - Tillv av kött-, växt- och fiskprod | 2 | . | . | . | . | . |
| 114 Leipomotuotteiden valmistus - Tillverkning av bageriprodukter | 37 | . | . | . | . | . |
| 12-13 TEKST.,VAATT.,NAHKAT.,JALK. V. - TILLV. AV TEXT.,KLÄD.V.,SKODON | 28 | 319 | 533 | 16718 | 49452 | 26657 |
| 12 TEKSTIILIEIDEN VALMISTUS - TILLVERKNING AV TEXTILER | 8 | 70 | 118 | 4010 | 13961 | 6704 |
| 122 Neulosten ja neuletuott valmistus - Tillverkning av trikä och trikåvaro | 3 | 37 | 61 | 2320 | 7052 | 3233 |
| 123 Muiden tekstiilien valmistus - Tillverkning av andra textiler | 5 | 33 | 57 | 1690 | 6909 | 3471 |
| 13 VAATTEIDEN, NAHKATUOT JA JALK VALM - TILLVERK KLÄDER, LÄDERVAROR, SKODON | 20 | 249 | 415 | 12708 | 35491 | 19953 |
| 131 Vaatteiden valmistus - Tillverkning av kläder | 15 | 204 | 344 | 10571 | 27887 | 15598 |
| 132 Nahan ja nahkatuotteiden valmistus - Tillverkning av läder och lädervaro | 1 | . | . | . | . | . |
| 133 Jalkineiden valmistus - Tillverkning av skodon | 4 | . | . | . | . | . |
| 14-15 METSÄTEOLLISUUSTUOTTEIDEN VALM - TILLVERKNING AV SGOGSINDUSTRIPROD | 31 | 482 | 833 | 30318 | 171939 | 44032 |
| 14 PUUTAVARAN JA PUUTUOTT VALMISTUS - TILLV AV TRÄVAROR OCH PROD AV TRÄ | 31 | 482 | 833 | 30318 | 171939 | 44032 |
| 141 Puun sahaus, höyläys ja kyllästys - Sågning,hyvling,impregnering av trä | 13 | . | . | . | . | . |
| 143 Rakennuspuusepäntuott valmistus - Tillv av bygnadssnickeriprodukter | 16 | 231 | 412 | 16067 | 79784 | 8700 |
| 144 Puupakk ja -laatikoiden valmistus - Tillv av förpack och lådor av trä | 1 | . | . | . | . | . |
| 145 Muiden puutuotteiden valmistus - Övrig tillverkning av trävaror | 1 | . | . | . | . | . |
| 16 KUSTANTAMINEN JA PAINAMINEN - FÖRLAGSVERKSAMHET OCH TRYCKNING | 4 | 37 | 66 | 2592 | 8436 | 5126 |
| 162 Erillinen painaminen - Separat tryckning | 4 | 37 | 66 | 2592 | 8436 | 5126 |
| 17 HUONEKALUJEN VALMISTUS - TILLVERKNING AV MÖBLER | 13 | 189 | 341 | 13491 | 53599 | 24447 |
| 21 KUMI- JA MUOVITUOTTEIDEN VALMISTUS - TILLVERKNING AV GUMMI- OCH PLASTVAR | 5 | 43 | 67 | 2782 | 16900 | 10091 |
| 211 Kumituotteiden valmistus - Tillverkning av gummivaror | 2 | . | . | . | . | . |

TAULU - TABELL 6

Teollisuustoiminta juridisen muodon ja toimialan mukaan vuonna 1988
Den industriella verksamheten enligt juridisk form och näringsgren år 1988
The Industrial activity by juridical form in the Groups of Industry in 1988

| Toimiala Näringsgren | Toimi- paikat Lkm Antal arbet- ställ- en | Palkattu henkilökunta Avlönade personalen | | Brutto- arvo Brutto- värde 1000 mk | Jalostus- arvo Förädlings- värde 1000 mk |
|--|--|--|---|--|--|
| | | Lkm Antal | Työtun- nit Arbets- timmar 1000 t | | |
| 212 Muovituotteiden valmistus - Tillverkning av plastvaror | 3 | . | . | . | . |
| 22 LASI-, SAVI- JA KIVITUOTT VALMISTUS - TILLV AV GLAS-, LER- OCH STENPROD | 10 | 141 | 223 | 9176 | 45394 |
| 221 Lasin ja lasituotteiden valmistus - Tillverkning av glas och glasvaror | 1 | . | . | . | . |
| 225 Betonin, betoni- ja kipsituott valm - Tillv av betong, betong-, gipsvaror | 6 | 118 | 181 | 7396 | 37208 |
| 228 Kivituott valm ja sepelin murskaus - Tillv av stenprod och makadamkrossn | 3 | . | . | . | . |
| 23-27 METALLITEOLLISUUS - METALLINDUSTRI | 33 | 820 | 1410 | 63006 | 293603 |
| 24 METALLITUOTTEIDEN VALMISTUS - TILLVERKNING AV METALLVAROR | 13 | 221 | 388 | 16996 | 59538 |
| 241 Metallirakenteiden yms valmistus - Tillv av metallkonstruktioner o.d. | 9 | 165 | 286 | 12866 | 49189 |
| 248 Muiden metallituotteiden valmistus - Tillverkning av andra metallvaror | 4 | 56 | 102 | 4130 | 10349 |
| 25 KONEIDEN JA LAITTEIDEN VALMISTUS - TILLVERKNING AV MASKINER | 13 | 518 | 882 | 40461 | 205962 |
| 251 Yleiskäyttöisten koneiden valmistus Tillv av maskiner för univers bruk | 4 | 193 | 326 | 17241 | 71617 |
| 252 Erikoiskoneiden valmistus - Tillverkning av specialmaskiner | 6 | 288 | 490 | 20807 | 128051 |
| 253 Erill koneiden korjaus ja asennus - Separat reparation av maskiner | 3 | 37 | 66 | 2413 | 6294 |
| 26 SÄHKÖTEKN TUOTT JA INSTRUM VALMISTUS TILLV AV ELTEKN PROD OCH INSTRUMENT | 1 | . | . | . | . |
| 263 Sähkö- ja kotitalkoneiden valmistus Tillv av el- och hushållsmaskiner | 1 | . | . | . | . |
| 27 KULKUNEUVOJEN VALMISTUS - TILLVERKNING AV TRANSPORTMEDEL | 6 | . | . | . | . |
| 272 Veneiden valmistus ja korjaus - Byggande och repar av fritidsbåtar | 2 | . | . | . | . |
| 274 Autojen ja perävaunujen valmistus - Tillverkning av bilar och släpvagna | 4 | 48 | 90 | 3564 | 19392 |
| 29 MUU VALMISTUS - ÖVRIG TILLVERKNING | 5 | 39 | 63 | 2061 | 13099 |
| 290 Muu valmistus - Övrig tillverkning | 5 | 39 | 63 | 2061 | 13099 |
| Kuolinpesä yms. - Dödsbo o.dyl. | 4 | 29 | 55 | 1766 | 8146 |
| D TEOLLISUUS - TILLVERKNINGSINDUSTRI | 4 | 29 | 55 | 1766 | 8146 |

TAULU - TABELL 6

Teollisuustoiminta juridisen muodon ja toimialan mukaan vuonna 1988
Den industriella verksamheten enligt juridisk form och näringsgren år 1988
The Industrial activity by juridical form in the Groups of Industry in 1988

| Toimiala Näringsgren | Toimi- paikat Lkm Antal arbet- ställ- en | Palkattu henkilökunta Avlönade personalen | | Brutto- arvo Brutto- värde 1000 mk | Jalostus- arvo Förädlings- värde 1000 mk | |
|---|--|--|---|--|--|----------------------------|
| | | Lkm Antal | Työtun- nit Arbets- timmar 1000 t | | | Palkat Löner 1000 mk |
| 11 ELINTARVIKE JA TUPAKKATEOLLISUUS - LIVSMEDELS OCH TOBAKSINDUSTRI | 1 | . | . | . | . | |
| 111-115 ELINTARVIKKEIDEN VALMISTUS - TILLVERKNING AV LIVSVAROR | 1 | . | . | . | . | |
| 114 Leipomotuotteiden valmistus - Tillverkning av bageriprodukter | 1 | . | . | . | . | |
| 14-15 METSÄTEOLLISUUSTUOTTEIDEN VALM - TILLVERKNING AV SKOGSINDUSTRIPROD | 2 | . | . | . | . | |
| 14 PUUTAVARAN JA PUUTUOTT VALMISTUS - TILLV AV TRÄVAROR OCH PROD AV TRÄ | 2 | . | . | . | . | |
| 143 Rakennuspuusepäntuott valmistus - Tillv av bygnadssnickeriprodukter | 2 | . | . | . | . | |
| 17 HUONEKALUJEN VALMISTUS - TILLVERKNING AV MÖBLER | 1 | . | . | . | . | |
| Avoin yhtiö, kommandiittiyhtiö - Öppet bolag, kommanditbolag | 1418 | 24430 | 41925 | 1751466 | 7930805 | 3819297 |
| C KAIIVOS- JA KAIVANNAISTOIMINTA - GRUVOR OCH MINERALBROTT | 17 | 257 | 448 | 19411 | 98547 | 62311 |
| 09 MUU KAIVANNAISTOIMINTA - ANNAN BRYTNING OCH UTVINNING | 17 | 257 | 448 | 19411 | 98547 | 62311 |
| 091 Kivenlouhinta - Stenbrytning | 7 | 103 | 175 | 8397 | 37983 | 20752 |
| 092 Saven, soran ja hiekan otto - Grus-, sand- och lertäkt | 4 | 102 | 196 | 8073 | 42900 | 30776 |
| 093 Turpeen nosto ja muokkaus - Torvupptagning och -bearbetning | 6 | 52 | 77 | 2941 | 17664 | 10783 |
| D TEOLLISUUS - TILLVERKNINGSINDUSTRI | 1401 | 24173 | 41477 | 1732055 | 7832258 | 3756986 |
| 11 ELINTARVIKE JA TUPAKKATEOLLISUUS - LIVSMEDELS OCH TOBAKSINDUSTRI | 247 | 4533 | 7874 | 302442 | 1651338 | 634424 |
| 111-115 ELINTARVIKKEIDEN VALMISTUS - TILLVERKNING AV LIVSVAROR | 244 | 4478 | 7780 | 298783 | 1615807 | 626492 |
| 111 Liha-, kasvis- ja kalatuot valm - Tillv av kött-, växt- och fiskprod | 29 | 867 | 1392 | 59463 | 653605 | 132769 |
| 112 Meijerituot ja jäätelön valmistus - Tillv av mejeriprodukter och glass | 4 | 78 | 144 | 7072 | 52217 | 14410 |
| 113 Myllytuotteiden valmistus - Tillverkning av kvarnprodukter | 1 | . | . | . | . | . |
| 114 Leipomotuotteiden valmistus - Tillverkning av bageriprodukter | 208 | 3453 | 6090 | 227295 | 828488 | 458505 |
| 115 Muu elintarvikkeiden valmistus - Övrig tillverkning av livsmedel | 2 | . | . | . | . | . |

TAULU - TABELL 6

Teollisuustoiminta juridisen muodon ja toimialan mukaan vuonna 1988
Den industriella verksamheten enligt juridisk form och näringsgren år 1988
The Industrial activity by juridical form in the Groups of Industry in 1988

| Toimiala Näringsgren | Toimi- paikat Lkm Antal arbet- ställ- en | Palkattu henkilökunta Avlönade personalen | | Brutto- arvo Brutto- värde 1000 mk | Jalostus- arvo Förädlings- värde 1000 mk | |
|---|--|--|---|--|--|----------------------------|
| | | Lkm Antal | Työtun- nit Arbets- timmar 1000 t | | | Palkat Löner 1000 mk |
| 116 Juomien valmistus - Tillverkning av dryckesvaror | 1 | . | . | . | . | |
| 119 Rehujen valmistus - Tillverkning av fodermedel | 2 | . | . | . | . | |
| 12-13 TEKST.,VAATT.,NAHKAT.,JALK. V. - TILLV. AV TEXT.,KLÄD.V.,SKODON | 171 | 3350 | 5709 | 198642 | 794303 | 404280 |
| 12 TEKSTIILIIEN VALMISTUS - TILLVERKNING AV TEXTILER | 56 | 1030 | 1734 | 61088 | 268843 | 125930 |
| 121 Lankojen ja kankaiden valmistus - Tillvrkning av garn och vävar | 5 | 41 | 69 | 2466 | 14601 | 5840 |
| 122 Neulosten ja neuletuott valmistus - Tillverkning av trikä och trikåvaro | 18 | 430 | 687 | 25564 | 107702 | 43162 |
| 123 Muiden tekstiilien valmistus - Tillverkning av andra textiler | 33 | 559 | 978 | 33058 | 146540 | 76928 |
| 13 VAATTEIDEN, NAHKATUOT JA JALK VALM - TILLVERK KLÄDER, LÄDERVAROR, SKODON | 115 | 2320 | 3975 | 137554 | 525460 | 278350 |
| 131 Vaatteiden valmistus - Tillverkning av kläder | 86 | 1612 | 2771 | 94066 | 349126 | 189493 |
| 132 Nahan ja nahkatuotteiden valmistus - Tillverkning av läder och lädervaro | 12 | 205 | 332 | 12464 | 66772 | 34575 |
| 133 Jalkineiden valmistus - Tillverkning av skodon | 17 | 503 | 872 | 31024 | 109562 | 54282 |
| 14-15 METSÄTEOLLISUUSTUOTTEIDEN VALM - TILLVERKNING AV SKOGSINDUSTRIPROD | 186 | 3075 | 5292 | 204961 | 1210838 | 496943 |
| 14 PUUTAVARAN JA PUUTUOTT VALMISTUS - TILLV AV TRÄVAROR OCH PROD AV TRÄ | 176 | 2881 | 4934 | 190842 | 1142481 | 460972 |
| 141 Puun sahaus, höyläys ja kyllästys - Sågning,hyvling,impregnering av trä | 69 | 1160 | 2007 | 74981 | 567451 | 220469 |
| 142 Vanerin ja puulevyjen valmistus - Tillv av plyWood och andra träskivo | 3 | 45 | 89 | 3195 | 18930 | 6282 |
| 143 Rakennuspuusepäntuott valmistus - Tillv av bygnadssnickeriprodukter | 80 | 1397 | 2361 | 92398 | 458807 | 186401 |
| 144 Puupakk ja -laatikoiden valmistus - Tillv av förpack och lådor av trä | 11 | 113 | 202 | 8261 | 49734 | 20705 |
| 145 Muiden puutuotteiden valmistus - Övrig tillverkning av trävaror | 13 | 166 | 275 | 12007 | 47559 | 27115 |
| 15 MASSAN, PAPERIN, PAPERITUOTT VALM - TILLV AV MASSA,PAPPER,PAPPERSVAROR | 10 | 194 | 358 | 14119 | 68357 | 35971 |
| 152 Paperi- ja kartonkipakk valmistus - Tillv av pappers- och pappförpack | 6 | 161 | 291 | 11677 | 52400 | 28006 |
| 153 Muu pap- ja kartonkituott valm - Övrig tillv av pap- och pappvaror | 4 | 33 | 67 | 2442 | 15957 | 7965 |
| 16 KUSTANTAMINEN JA PAINAMINEN - FÖRLAGSVERKSAMHET OCH TRYCKNING | 108 | 1899 | 2932 | 154603 | 510783 | 296186 |

TAULU - TABELL 6

Teollisuustoiminta juridisen muodon ja toimialan mukaan vuonna 1988
Den industriella verksamheten enligt juridisk form och näringsgren år 1988
The Industrial activity by juridical form in the Groups of Industry in 1988

| Toimiala Näringsgren | Toimi- paikat Lkm Antal arbet- ställ- en | Palkattu henkilökunta Avlönade personalen | | Brutto- arvo Brutto- värde 1000 mk | Jalostus- arvo Förädlings- värde 1000 mk | |
|--|--|--|---|--|--|----------------------------|
| | | Lkm Antal | Työtun- nit Arbets- timmar 1000 t | | | Palkat Löner 1000 mk |
| 161 Yhdist kustantaminen ja painaminen - Komb förlagsverk och tryckning | 23 | 602 | 635 | 34963 | 127560 | 63891 |
| 162 Erillinen painaminen - Separat tryckning | 70 | 1106 | 1953 | 101801 | 334490 | 197303 |
| 163 Painamista palveleva toiminta - Tjänster för tryckerier | 15 | 191 | 344 | 17839 | 48733 | 34992 |
| 17 HUONEKALUJEN VALMISTUS - TILLVERKNING AV MÖBLER | 149 | 2144 | 3688 | 145461 | 654087 | 309283 |
| 18 KEMIK JA KEMIALL TUOTT VALMISTUS - TILLV AV KEMIKAL OCH KEMISKA PROD | 5 | 111 | 191 | 8312 | 34210 | 13253 |
| 181 Peruskemikaalien valmistus - Tillverkning av grundkemikalier | 1 | . | . | . | . | . |
| 183-4 Muovi- ja kumiaineiden valm. - Tillv. av plast och gummiämnen | 1 | . | . | . | . | . |
| 188 Pesuain, kosmet, toalettituott valm - Tillv av tvättmed, kosmet, toalettart | 2 | . | . | . | . | . |
| 189 Muiden kemiall tuotteiden valmistus Tillverk av andra kemiska produkter | 1 | . | . | . | . | . |
| 21 KUMI- JA MUOVITUOTTEIDEN VALMISTUS - TILLVERKNING AV GUMMI- OCH PLASTVAR | 39 | 623 | 1087 | 44741 | 221098 | 110181 |
| 211 Kumituotteiden valmistus - Tillverkning av gummivaror | 2 | . | . | . | . | . |
| 212 Muovituotteiden valmistus - Tillverkning av plastvaror | 37 | . | . | . | . | . |
| 22 LASI-, SAVI- JA KIVITUOTT VALMISTUS - TILLV AV GLAS-, LER- OCH STENPROD | 75 | 1022 | 1822 | 79046 | 395668 | 218194 |
| 221 Lasin ja lasituotteiden valmistus - Tillverkning av glas och glasvaror | 5 | 134 | 237 | 12152 | 45460 | 23215 |
| 222 Posliinituott ja saviastiain valm - Tillv av porslinsvaror och lerkärl | 4 | 103 | 156 | 5378 | 15455 | 11747 |
| 223 Rakennuseramiikan valmistus - Tillverkning av byggkeramik | 3 | . | . | . | . | . |
| 225 Betonin, betoni- ja kipsituott valm - Tillv av betong, betong-, gipsvaror | 49 | 562 | 1025 | 43973 | 236055 | 130951 |
| 227 Kevytsoran ja kevytsoratuott valm - Tillv av lättgrus och lättgrusprod | 1 | . | . | . | . | . |
| 228 Kivituott valm ja sepelin murskaus - Tillv av stenprod och makadamkrossn | 12 | 168 | 307 | 13926 | 83997 | 42997 |
| 229 Muiden lasi-, savi-, kivituott valm - Tillv av andra glas-, ler-, stenprod | 1 | . | . | . | . | . |
| 23-27 METALLITEOLLISUUS - METALLINDUSTRI | 391 | 6816 | 11840 | 552370 | 2208535 | 1188531 |
| 23 METALLIEN VALMISTUS - FRAMSTÄLLNING AV METALLER | 11 | 278 | 481 | 21944 | 89717 | 47655 |

TAULU - TABELL 6

Teollisuustoiminta juridisen muodon ja toimialan mukaan vuonna 1988
Den industriella verksamheten enligt juridisk form och näringsgren år 1988
The Industrial activity by juridical form in the Groups of Industry in 1988

| Toimiala Näringsgren | Toimi- paikat Lkm Antal arbet- ställ- en | Palkattu henkilökunta Avlönade personalen | | Brutto- arvo Brutto- värde 1000 mk | Jalostus- arvo Förädlings- värde 1000 mk | |
|---|--|--|---|--|--|----------------------------|
| | | Lkm Antal | Työtun- nit Arbets- timmar 1000 t | | | Palkat Löner 1000 mk |
| 231 Raudan ja teräksen valmistus - Framställning av järn och stål | 5 | 160 | 285 | 13174 | 60247 | 28793 |
| 232 Muiden kuin rautametallien valm - Framställning av icke järnmetaller | 1 | . | . | . | . | . |
| 233 Metallien valu - Gjutning av metaller | 5 | . | . | . | . | . |
| 24 METALLITUOTTEIDEN VALMISTUS - TILLVERKNING AV METALLVAROR | 147 | 2418 | 4126 | 195857 | 745382 | 422154 |
| 241 Metallirakenteiden yms valmistus - Tillv av metallkonstruktioner o.d. | 82 | 1607 | 2718 | 132673 | 503894 | 271930 |
| 248 Muiden metallituotteiden valmistus - Tillverkning av andra metallvaror | 61 | 720 | 1249 | 56154 | 220769 | 134180 |
| 249 Metallituott valmist palv toiminta - Tjänster för metallvarutillverkning | 4 | 91 | 159 | 7030 | 20719 | 16044 |
| 25 KONEIDEN JA LAITTEIDEN VALMISTUS - TILLVERKNING AV MASKINER | 127 | 2510 | 4452 | 210476 | 829639 | 463613 |
| 251 Yleiskäyttöisten koneiden valmistus Tillv av maskiner för univers bruk | 50 | 1010 | 1856 | 86037 | 345705 | 182809 |
| 252 Erikoiskoneiden valmistus - Tillverkning av specialmaskiner | 62 | 1171 | 2071 | 93918 | 404323 | 223685 |
| 253 Erill koneiden korjaus ja asennus - Separat reparation av maskiner | 15 | 329 | 525 | 30521 | 79611 | 57119 |
| 26 SÄHKÖTEKN TUOTT JA INSTRUM VALMISTUS TILLV AV ELTEKN PROD OCH INSTRUMENT | 46 | 687 | 1161 | 50774 | 180501 | 105717 |
| 261 Tieto- ja konttorikoneiden valmistus Tillv av datorer och kontorsmaskine | 1 | . | . | . | . | . |
| 262 Elektron ja tietoliikennevälin valm Tillv av hemelekt och kommunikation | 10 | . | . | . | . | . |
| 263 Sähkö- ja kotitalkoneiden valmistus Tillv av el- och hushållsmaskiner | 19 | 255 | 443 | 19741 | 84029 | 41606 |
| 264 Instrum ja hienomek tuotteiden valm Tillv av instr och finmekanisk prod | 16 | 202 | 358 | 14740 | 41746 | 29326 |
| 27 KULKUNEUVOJEN VALMISTUS - TILLVERKNING AV TRANSPORTMEDEL | 60 | 923 | 1620 | 73319 | 363296 | 149392 |
| 271 Laivojen valmistus ja korjaus - Byggande och reparation av fartyg | 4 | . | . | . | . | . |
| 272 Veneiden valmistus ja korjaus - Byggande och repar av fritidsbåtar | 15 | 186 | 304 | 14252 | 80676 | 31622 |
| 273 Kiskoilla liikk kulkuneuvojen valm - Tillverkning av rälsfordon | 1 | . | . | . | . | . |
| 274 Autojen ja perävaunujen valmistus - Tillverkning av bilar och släpvagna | 40 | 650 | 1142 | 50464 | 263374 | 104607 |
| 29 MUU VALMISTUS - ÖVRIG TILLVERKNING | 30 | 600 | 1042 | 41477 | 151398 | 85711 |

TAULU - TABELL 6

Teollisuustoiminta juridisen muodon ja toimialan mukaan vuonna 1988
Den industriella verksamheten enligt juridisk form och näringsgren år 1988
The Industrial activity by juridical form in the Groups of Industry in 1988

| Toimiala Näringsgren | Toimi- paikat Lkm Antal arbet- ställ- en | Palkattu henkilökuunta Avlönade personalen Lkm Antal | Palkat Työtun- nit Arbets- Löner timmar 1000 t 1000 mk | | Brutto- arvo Brutto- värde 1000 mk | Jalostus- arvo Förädlings- värde 1000 mk |
|---|--|---|--|----------|--|--|
| | | | | | | |
| 290 Muu valmistus - Övrig tillverkning | 30 | 600 | 1042 | 41477 | 151398 | 85711 |
| Osakeyhtiö - Aktiebolag | 4894 | 424488 | 717720 | 40083014 | 253548518 | 95882638 |
| C KAIIVOS- JA KAIVANNAISTOIMINTA - GRUVOR OCH MINERALBROTT | 126 | 4601 | 7552 | 439775 | 2616885 | 1410869 |
| 07 MALMIEN KAIVU - MALMBRYTNING | 7 | 1628 | 2510 | 180932 | 978751 | 557391 |
| 09 MUU KAIVANNAISTOIMINTA - ANNAN BRYTNING OCH UTVINNING | 119 | 2973 | 5042 | 258843 | 1638134 | 853478 |
| 091 Kivenlouhinta - Stenbrytning | 25 | 707 | 1149 | 56662 | 248384 | 122359 |
| 092 Saven, soran ja hiekan otto - Grus-, sand- och lertäkt | 31 | 591 | 1053 | 53561 | 469074 | 259877 |
| 093 Turpeen nosto ja muokkaus - Torvupptagning och -bearbetning | 45 | 892 | 1550 | 74325 | 348602 | 147340 |
| 094-9 Muiden kaivannaisten talteenotto - Övrig brytning och utvinning | 18 | 783 | 1290 | 74295 | 572074 | 323902 |
| D TEOLLISUUS - TILLVERKNINGSINDUSTRI | 4419 | 402229 | 679976 | 37683239 | 229207031 | 86932648 |
| 11 ELINTARVIKE JA TUPAKKATEOLLISUUS - LIVSMEDELS OCH TOBAKSINDUSTRI | 462 | 35965 | 62165 | 3212751 | 27849287 | 8616324 |
| 111-115 ELINTARVIKKEIDEN VALMISTUS - TILLVERKNING AV LIVSVAROR | 375 | 27586 | 47531 | 2404960 | 19227936 | 5256575 |
| 111 Liha-, kasvis- ja kalatuot valm - Tillv av kött-, växt- och fiskprod | 138 | 10485 | 17854 | 903053 | 9675467 | 1924138 |
| 112 Meijerituot ja jäätelön valmistus - Tillv av mejeriprodukter och glass | 14 | 944 | 1744 | 86799 | 942838 | 171706 |
| 113 Myllytuotteiden valmistus - Tillverkning av kvarnprodukter | 15 | 1111 | 1946 | 118029 | 1199467 | 237090 |
| 114 Leipomotuotteiden valmistus - Tillverkning av bageriprodukter | 177 | 9829 | 16968 | 794069 | 2970795 | 1507426 |
| 115 Muu elintarvikkeiden valmistus - Övrig tillverkning av livsmedel | 31 | 5217 | 9019 | 503010 | 4439369 | 1416215 |
| 116 Juomien valmistus - Tillverkning av dryckesvaror | 23 | 4759 | 8241 | 440646 | 3902210 | 2123082 |
| 117 Tupakkatuotteiden valmistus - Tillverkning av tobaksvaror | 4 | 1227 | 2059 | 135701 | 973065 | 544414 |
| 118 Tärkkelyksen valmistus - Tillverkning av stärkelse | 12 | 689 | 1242 | 65820 | 606821 | 143940 |
| 119 Rehujen valmistus - Tillverkning av fodermedel | 48 | 1704 | 3092 | 165624 | 3139255 | 548313 |
| 12-13 TEKST.,VAATT.,NAHKAT.,JALK. V. - TILLV. AV TEXT.,KLÄD.V.,SKODON | 508 | 37058 | 60276 | 2520476 | 9059148 | 3978520 |

TAULU - TABELL 6

Teollisuustoiminta juridisen muodon ja toimialan mukaan vuonna 1988
 Den industriella verksamheten enligt juridisk form och näringsgren år 1988
 The Industrial activity by juridical form in the Groups of Industry in 1988

| Toimiala Näringsgren | Toimi- paikat Lkm Antal arbet- ställ- en | Palkattu henkilökunta Avlönade personalen | | Brutto- arvo Brutto- värde 1000 mk | Jalostus- arvo Förädlings- värde 1000 mk | |
|---|--|--|---|--|--|----------------------------|
| | | Lkm Antal | Työtun- nit Arbets- timmar 1000 t | | | Palkat Löner 1000 mk |
| 12 TEKSTIILIIEN VALMISTUS - TILLVERKNING AV TEXTILER | 175 | 12284 | 19881 | 889736 | 3762875 | 1684405 |
| 121 Lankojen ja kankaiden valmistus - Tillvrkning av garn och vävar | 33 | 3137 | 5053 | 226183 | 1115059 | 394873 |
| 122 Neulosten ja neuletuott valmistus - Tillverkning av triká och trikávaro | 62 | 5024 | 7895 | 338118 | 1190556 | 577097 |
| 123 Muiden tekstiilien valmistus - Tillverkning av andra textiler | 80 | 4123 | 6933 | 325435 | 1457260 | 712435 |
| 13 VAATTEIDEN, NAHKATUOT JA JALK VALM - TILLVERK KLÄDER, LÄDERVAROR, SKODON | 333 | 24774 | 40395 | 1630740 | 5296273 | 2294115 |
| 131 Vaatteiden valmistus - Tillverkning av kläder | 251 | 18029 | 29524 | 1169500 | 3611367 | 1660550 |
| 132 Nahan ja nahkatuotteiden valmistus - Tillverkning av läder och lädervaro | 31 | 1337 | 2133 | 95541 | 471738 | 145756 |
| 133 Jalkineiden valmistus - Tillverkning av skodon | 51 | 5408 | 8738 | 365699 | 1213168 | 487809 |
| 14-15 METSÄTEOLLISUUSTUOTTEIDEN VALM - TILLVERKNING AV SKOGSINDUSTRIPROD | 485 | 71129 | 120525 | 7034745 | 56998361 | 20200507 |
| 14 PUUTAVARAN JA PUUTUOTT VALMISTUS - TILLV AV TRÄVAROR OCH PROD AV TRÄ | 348 | 26970 | 46130 | 2158464 | 13140804 | 4386476 |
| 141 Puun sahaus, höyläys ja kyllästys - Sågning,hyvling,impregnering av trä | 156 | 11227 | 19555 | 919986 | 7167314 | 1903314 |
| 142 Vanerin ja puulevyjen valmistus - Tillv av plyWood och andra träskivo | 47 | 7865 | 13049 | 637255 | 3091222 | 1205104 |
| 143 Rakennuspuusepäntuott valmistus - Tillv av byggnadssnickeriprodukter | 109 | 6789 | 11666 | 521391 | 2584782 | 1134795 |
| 144 Puupakk ja -laatikoiden valmistus - Tillv av förpack och lådor av trä | 12 | 502 | 877 | 38151 | 171461 | 68284 |
| 145 Muiden puutuotteiden valmistus - Övrig tillverkning av trävaror | 24 | 587 | 983 | 41681 | 126025 | 74979 |
| 15 MASSAN, PAPERIN, PAPERITUOTT VALM - TILLV AV MASSA,PAPPER,PAPPERSVAROR | 137 | 44159 | 74395 | 4876281 | 43857557 | 15814031 |
| 151 Massan, paperin, kartongin valm - Tillverkning av massa, papper, papp | 83 | 36369 | 61255 | 4114333 | 39336977 | 14053849 |
| 152 Paperi- ja kartonkipakk valmistus - Tillv av pappers- och pappförpack | 27 | 4006 | 6694 | 388672 | 2255498 | 826120 |
| 153 Muu pap- ja kartonkituott valm - Övrig tillv av pap- och pappvaror | 27 | 3784 | 6446 | 373276 | 2265082 | 934062 |
| 16 KUSTANTAMINEN JA PAINAMINEN - FÖRLAGSVERKSAMHET OCH TRYCKNING | 535 | 34788 | 55384 | 3594669 | 14762679 | 6808291 |
| 161 Yhdist kustantaminen ja painaminen - Komb förlagsverk och tryckning | 222 | 18206 | 26804 | 1840090 | 8254548 | 3969005 |
| 162 Erillinen painaminen - Separat tryckning | 248 | 14618 | 25134 | 1542171 | 5843882 | 2463054 |

TAULU - TABELL 6

Teollisuustoiminta juridisen muodon ja toimialan mukaan vuonna 1988
Den industriella verksamheten enligt juridisk form och näringsgren år 1988
The Industrial activity by juridical form in the Groups of Industry in 1988

| Toimiala Näringsgren | Toimi- paikat Lkm Antal arbet- ställ- en | Palkattu henkilökunta Avlönade personalen Lkm Antal | Työtun- Palkat nit Arbets- Löner timmar 1000 t 1000 mk | | Brutto- arvo Brutto- värde 1000 mk | Jalostus- arvo Förädlings- värde 1000 mk |
|--|--|--|--|---------|--|--|
| | | | | | | |
| 163 Painamista palveleva toiminta - Tjänster för tryckerier | 65 | 1964 | 3446 | 212408 | 664249 | 376232 |
| 17 HUONEKALUJEN VALMISTUS - TILLVERKNING AV MÖBLER | 218 | 11039 | 18530 | 852028 | 3437871 | 1738213 |
| 18 KEMIK JA KEMIALL TUOTT VALMISTUS - TILLV AV KEMIKAL OCH KEMISKA PROD | 169 | 20189 | 33933 | 2071797 | 15312244 | 6309370 |
| 181 Peruskemikaalien valmistus - Tillverkning av grundkemikalier | 53 | 5220 | 8531 | 555837 | 5078102 | 2468470 |
| 182 Lannoit ja torjunta-aineiden valm - Tillv av gödsel- och bekämpningsmed | 11 | 2348 | 3876 | 263144 | 2303015 | 774622 |
| 183-4 Muovi- ja kumiaineiden valm. - Tillv. av plast och gummiämnen | 17 | 2180 | 3867 | 262605 | 2283661 | 678440 |
| 185 Tekokuitujen valmistus - Tillverkning av konstfiber | 3 | 995 | 1632 | 95196 | 552286 | 136110 |
| 186 Maalien ja painovärien valmistus - Tillverkning av färg och tryckfärg | 20 | 1996 | 3489 | 207724 | 1401718 | 481102 |
| 187 Lääkkeiden valmistus - Tillverkning av läkemedel | 18 | 3894 | 6360 | 357907 | 1889843 | 939938 |
| 188 Pesuain, kosmet, toalettituott valm - Tillv av tvättmed, kosmet, toalettart | 27 | 2118 | 3726 | 200280 | 1170043 | 514117 |
| 189 Muiden kemiall tuotteiden valmistus Tillverk av andra kemiska produkter | 20 | 1438 | 2452 | 129104 | 633576 | 316571 |
| 19 ÖLJY- JA KIVIHIILITUOTT VALMISTUS - TILLVERK AV OLJE- OCH STENKOLSPROD | 18 | 4150 | 7354 | 506214 | 7889835 | 1106305 |
| 191 Öljyn jalostus - Oljeraffinering | 4 | 3576 | 6360 | 449655 | 7135616 | 849825 |
| 192 Öljytuotteiden jatkojalostus - Vidare förädling av oljeprodukter | 14 | 574 | 994 | 56559 | 754219 | 256480 |
| 21 KUMI- JA MUOVITUOTTEIDEN VALMISTUS - TILLVERKNING AV GUMMI- OCH PLASTVAR | 195 | 12765 | 21415 | 1120253 | 5821325 | 2446950 |
| 211 Kumituotteiden valmistus - Tillverkning av gummivaror | 18 | 2078 | 3532 | 186381 | 964129 | 519816 |
| 212 Muovituotteiden valmistus - Tillverkning av plastvaror | 177 | 10687 | 17883 | 933872 | 4857196 | 1927134 |
| 22 LASI-, SAVI- JA KIVITUOTT VALMISTUS - TILLV AV GLAS-, LER- OCH STENPROD | 304 | 18295 | 31503 | 1639817 | 8214161 | 4033842 |
| 221 Lasin ja lasituotteiden valmistus - Tillverkning av glas och glasvaror | 35 | 2969 | 4910 | 247568 | 1081806 | 498854 |
| 222 Posliinituott ja saviastiain valm - Tillv av porslinsvaror och lerkärl | 8 | 1299 | 2187 | 112339 | 382842 | 255650 |
| 223 Rakennuseramiikan valmistus - Tillverkning av byggkeramik | 19 | 1168 | 1961 | 95076 | 349012 | 182636 |
| 224 Sementin ja kalkin valmistus - Tillverkning av cement och kalk | 9 | 1533 | 2663 | 166378 | 770486 | 305299 |

TAULU - TABELL 6

Teollisuustoiminta juridisen muodon ja toimialan mukaan vuonna 1988
Den industriella verksamheten enligt juridisk form och näringsgren år 1988
The Industrial activity by juridical form in the Groups of Industry in 1988

| Toimiala Näringsgren | Toimi- paikat Lkm Antal arbet- ställ- en | Palkattu henkilökunta Avlönade personalen | | Brutto- arvo Brutto- värde 1000 mk | Jalostus- arvo Förädlings- värde 1000 mk | |
|---|--|--|---|--|--|----------------------------|
| | | Lkm Antal | Työtun- nit Arbets- timmar 1000 t | | | Palkat Löner 1000 mk |
| 225 Betonin, betoni- ja kipsituott valm - Tillv av betong, betong-, gipsvaror | 179 | 8326 | 14452 | 736462 | 4060487 | 1974856 |
| 226 Vuori- ja lasivillan valmistus - Tillverkning av mineralull | 9 | 1577 | 2852 | 159311 | 892418 | 466658 |
| 227 Kevytsoran ja kevytsoratuott valm - Tillv av lättgrus och lättgrusprod | 8 | 182 | 321 | 17876 | 161598 | 72517 |
| 228 Kivituott valm ja sepelin murskaus - Tillv av stenprod och makadamkrossn | 31 | 962 | 1669 | 82413 | 387133 | 212961 |
| 229 Muiden lasi-, savi-, kivituott valm - Tillv av andra glas-, ler-, stenprod | 6 | 279 | 488 | 22394 | 128379 | 64411 |
| 23-27 METALLITEOLLISUUS - METALLINDUSTRI | 1420 | 151370 | 259505 | 14689377 | 78055047 | 30726886 |
| 23 METALLIEN VALMISTUS - FRAMSTÄLLNING AV METALLER | 70 | 16733 | 28355 | 1713393 | 19098333 | 4950469 |
| 231 Raudan ja teräksen valmistus - Framställning av järn och stål | 29 | 9756 | 16788 | 1023374 | 11322803 | 3307609 |
| 232 Muiden kuin rautametallien valm - Framställning av icke järnmetaller | 13 | 4139 | 6806 | 419308 | 6889205 | 1144012 |
| 233 Metallien valu - Gjutning av metaller | 28 | 2838 | 4761 | 270711 | 886325 | 498848 |
| 24 METALLITUOTTEIDEN VALMISTUS - TILLVERKNING AV METALLVAROR | 421 | 21548 | 37165 | 1941073 | 8970124 | 3979045 |
| 241 Metallirakenteiden yms valmistus - Tillv av metallkonstruktioner o.d. | 212 | 11341 | 19819 | 1061779 | 5424388 | 2138463 |
| 248 Muiden metallituotteiden valmistus - Tillverkning av andra metallvaror | 187 | 9679 | 16444 | 833416 | 3401106 | 1753740 |
| 249 Metallituott valmist palv toiminta - Tjänster för metallvarutillverkning | 22 | 528 | 902 | 45878 | 144630 | 86842 |
| 25 KONEIDEN JA LAITTEIDEN VALMISTUS - TILLVERKNING AV MASKINER | 485 | 46867 | 80750 | 4706787 | 21429580 | 9776308 |
| 251 Yleiskäyttöisten koneiden valmistus Tillv av maskiner för univers bruk | 226 | 22318 | 38066 | 2250982 | 9280632 | 4212678 |
| 252 Erikoiskoneiden valmistus - Tillverkning av specialmaskiner | 205 | 21533 | 37319 | 2143722 | 11427269 | 5103163 |
| 253 Erill koneiden korjaus ja asennus - Separat reparation av maskiner | 54 | 3016 | 5365 | 312083 | 721679 | 460467 |
| 26 SÄHKÖTEKN TUOTT JA INSTRUM VALMISTUS TILLV AV ELTEKN PROD OCH INSTRUMENT | 287 | 38898 | 67427 | 3630743 | 16642790 | 8251981 |
| 261 Tieto- ja konttorikoneiden valmistus Tillv av datorer och kontorsmaskine | 23 | 3272 | 5894 | 367544 | 2128530 | 1194379 |
| 262 Elektron ja tietoliikennevälin valm Tillv av hemelekt och kommunikation | 59 | 12686 | 22023 | 1152955 | 5495084 | 2570642 |
| 263 Sähkö- ja kotitalkoneiden valmistus Tillv av el- och hushållsmaskiner | 136 | 17425 | 29804 | 1558293 | 6855071 | 3409937 |

TAULU - TABELL 6

Teollisuustoiminta juridisen muodon ja toimialan mukaan vuonna 1988

Den industriella verksamheten enligt juridisk form och näringsgren år 1988

The Industrial activity by juridical form in the Groups of Industry in 1988

| Toimiala Näringsgren | Toimi- paikat Lkm Antal arbet- ställ- en | Palkattu henkilökunta Avlönade personalen | | Brutto- arvo Brutto- värde 1000 mk | Jalostus- arvo Förädlings- värde 1000 mk | |
|--|--|--|---|--|--|----------------------------|
| | | Lkm Antal | Työtun- nit Arbets- timmar 1000 t | | | Palkat Löner 1000 mk |
| 264 Instrum ja hienomek tuotteiden valm Tillv av instr och finmekanisk prod | 69 | 5515 | 9706 | 551951 | 2164105 | 1077023 |
| 27 KULKUNEUVOJEN VALMISTUS - TILLVERKNING AV TRANSPORTMEDEL | 157 | 27324 | 45808 | 2697381 | 11914220 | 3769083 |
| 271 Laivojen valmistus ja korjaus - Byggande och reparation av fartyg | 35 | 12984 | 21628 | 1336201 | 4815164 | 1256714 |
| 272 Veneiden valmistus ja korjaus - Byggande och repar av fritidsbåtar | 29 | 1487 | 2445 | 125456 | 488184 | 219454 |
| 273 Kiskoilla liikk kulkuneuvojen valm - Tillverkning av rälsfordon | - | . | . | . | . | . |
| 274 Autojen ja perävaunujen valmistus - Tillverkning av bilar och släpvagna | 76 | 8655 | 14665 | 795860 | 5069985 | 1610500 |
| 275 Ilma-alusten ja -moott valm ja korj Tillv av luftfartyg och -motorer | 6 | 2669 | 4376 | 297299 | 622110 | 391908 |
| 279 Muiden ajoneuvojen valmistus - Tillverkning av övriga fordon | 11 | 674 | 1217 | 54329 | 258104 | 91482 |
| 29 MUU VALMISTUS - ÖVRIG TILLVERKNING | 105 | 5481 | 9386 | 441112 | 1807073 | 967440 |
| 290 Muu valmistus - Övrig tillverkning | 105 | 5481 | 9386 | 441112 | 1807073 | 967440 |
| E ENERGIA- JA VESIHUOLTO - ENERGI- OCH VATTENFÖRSÖRJNING | 349 | 17658 | 30192 | 1960000 | 21724602 | 7539121 |
| 31 SÄHKÖHUOLTO (ML.YHTEISTUOTANTLÄMPÖ) - ELFÖRSÖRJNING (INKL.SAMPRODVÄRME) | 287 | 16927 | 29012 | 1889035 | 21228934 | 7357552 |
| 311 Sähkön ja lämmön tuot yhdyskunnille El- och värmeprodukt för samhällen | 107 | 5341 | 8952 | 613205 | 5418968 | 2737545 |
| 312 Sähkön ja lämmön jakelu - El- och värmedistribution | 83 | 7974 | 13854 | 848147 | 10220375 | 3564811 |
| 313 Sähkön-ja lämmöntuot (teol omatarv) El- och värmeprod (ind. eget bruk) | 97 | 3612 | 6206 | 427683 | 5589591 | 1055196 |
| 32 LÄMMÖN ERILLISTUOTANTO JA JAKELU - SEPARAT PROD OCH DISTRI AV VÄRME | 48 | 591 | 958 | 56864 | 444254 | 145025 |
| 321 Kaukolämmön erillistuot ja jakelu - Sep prod och distr av fjärrvärme | 36 | 404 | 627 | 36301 | 311481 | 111402 |
| 322 Teollisuuden lämmön tuotanto - Industrins värmeproduktion | 12 | 187 | 331 | 20563 | 132773 | 33623 |
| 33 KAUPUNKIKAASUN TUOTANTO JA JAKELU - PRODUKTION OCH DISTRI AV STADSGAS | 1 | . | . | . | . | . |
| 34 VEDEN PUHDISTUS JA JAKELU - RENING OCH DISTRIBUTION AV VATTEN | 13 | 112 | 175 | 10174 | 30952 | 22231 |
| Osuuskunta - Andelslag | 213 | 16307 | 27625 | 1447361 | 18272955 | 3093263 |
| D TEOLLISUUS - TILLVERKNINGSINDUSTRI | 193 | 16026 | 27153 | 1419944 | 18082220 | 3025419 |

TAULU - TABELL 6

Teollisuustoiminta juridisen muodon ja toimialan mukaan vuonna 1988
 Den industriella verksamheten enligt juridisk form och näringsgren år 1988
 The Industrial activity by juridical form in the Groups of Industry in 1988

| Toimiala Näringsgren | Toimi- paikat Lkm Antal arbet- ställ- en | Palkattu henkilökunta Avlönade personalen | | Brutto- arvo Brutto- värde 1000 mk | Jalostus- arvo Förädlings- värde 1000 mk | |
|--|--|--|---|--|--|----------------------------|
| | | Lkm Antal | Työtun- nit Arbets- timmar 1000 t | | | Palkat Löner 1000 mk |
| 11 ELINTARVIKE JA TUPAKKATEOLLISUUS - LIVSMEDELS OCH TOBAKSINDUSTRI | 177 | 14602 | 24805 | 1316029 | 17581194 | 2804738 |
| 111-115 ELINTARVIKKEIDEN VALMISTUS - TILLVERKNING AV LIVSVAROR | 171 | 14432 | 24491 | 1299779 | 16886311 | 2674969 |
| 111 Liha-, kasvis- ja kalatuot valm - Tillv av kött-, växt- och fiskprod | 37 | 4989 | 8363 | 457103 | 6124306 | 1172516 |
| 112 Meijerituot ja jäätelön valmistus - Tillv av mejeriprodukter och glass | 101 | 8062 | 13771 | 729088 | 9916826 | 1260546 |
| 113 Myllytuotteiden valmistus - Tillverkning av kvarnprodukter | 6 | 51 | 76 | 3558 | 34669 | 10458 |
| 114 Leipomotuotteiden valmistus - Tillverkning av bageriprodukter | 23 | 741 | 1290 | 57151 | 223641 | 125947 |
| 115 Muu elintarvikkeiden valmistus - Övrig tillverkning av livsmedel | 4 | 589 | 991 | 52879 | 586869 | 105502 |
| 119 Rehujen valmistus - Tillverkning av fodermedel | 6 | 170 | 314 | 16250 | 694883 | 129769 |
| 12-13 TEKST.,VAATT.,NAHKAT.,JALK. V. - TILLV. AV TEXT.,KLÄD.V.,SKODON | 3 | 479 | 735 | 26430 | 182282 | 88257 |
| 13 VAATTEIDEN, NAHKATUOT JA JALK VALM - TILLVERK KLÄDER, LÄDERVAROR, SKODON | 3 | 479 | 735 | 26430 | 182282 | 88257 |
| 131 Vaatteiden valmistus - Tillverkning av kläder | 3 | 479 | 735 | 26430 | 182282 | 88257 |
| 14-15 METSÄTEOLLISUUSTUOTTEIDEN VALM - TILLVERKNING AV SKOGSINDUSTRIPROD | 2 | . | . | . | . | . |
| 14 PUUTAVARAN JA PUUTUOTT VALMISTUS - TILLV AV TRÄVAROR OCH PROD AV TRÄ | 2 | . | . | . | . | . |
| 141 Puun sahaus, höyläys ja kyllästys - Sågning,hyvling,impregnering av trä | 1 | . | . | . | . | . |
| 143 Rakennuspuusepäntuott valmistus - Tillv av bygnadssnickeriprodukter | 1 | . | . | . | . | . |
| 16 KUSTANTAMINEN JA PAINAMINEN - FÖRLAGSVERKSAMHET OCH TRYCKNING | 2 | . | . | . | . | . |
| 161 Yhdist kustantaminen ja painaminen - Komb förlagsverk och tryckning | 1 | . | . | . | . | . |
| 162 Erillinen painaminen - Separat tryckning | 1 | . | . | . | . | . |
| 17 HUONEKALUJEN VALMISTUS - TILLVERKNING AV MÖBLER | 2 | . | . | . | . | . |
| 18 KEMIK JA KEMIALL TUOTT VALMISTUS - TILLV AV KEMIKAL OCH KEMISKA PROD | 3 | 74 | 113 | 5802 | 25080 | 16585 |
| 181 Peruskemikaalien valmistus - Tillverkning av grundkemikalier | 1 | . | . | . | . | . |
| 188 Pesuain, kosmet, toalettituott valm - Tillv av tvättmed, kosmet, toalettart | 1 | . | . | . | . | . |

TAULU - TABELL 6

Teollisuustoiminta juridisen muodon ja toimialan mukaan vuonna 1988
Den industriella verksamheten enligt juridisk form och näringsgren år 1988
The Industrial activity by juridical form in the Groups of Industry in 1988

| Toimiala Näringsgren | Toimi- paikat Lkm Antal arbet- ställ- en | Palkattu henkilökunta Avlönade personalen | | Brutto- arvo Brutto- värde 1000 mk | Jalostus- arvo Förädlings- värde 1000 mk |
|--|--|--|---|--|--|
| | | Lkm Antal | Työtun- nit Arbets- timmar 1000 t | | |
| 189 Muiden kemiall tuotteiden valmistus Tillverk av andra kemiska produkter | 1 | . | . | . | . |
| 19 ÖLJY- JA KIVIHIILITUOTT VALMISTUS - TILLVERK AV OLJE- OCH STENKOLSPROD | 2 | . | . | . | . |
| 192 Öljytuotteiden jatkojalostus - Vidare föredling av oljeprodukter | 2 | . | . | . | . |
| 21 KUMI- JA MUOVITUOTTEIDEN VALMISTUS - TILLVERKNING AV GUMMI- OCH PLASTVAR | 1 | . | . | . | . |
| 212 Muovituotteiden valmistus - Tillverkning av plastvaror | 1 | . | . | . | . |
| 22 LASI-, SAVI- JA KIVITUOTT VALMISTUS - TILLV AV GLAS-, LER- OCH STENPROD | 1 | . | . | . | . |
| 225 Betonin, betoni- ja kipsituott valm - Tillv av betong, betong-, gipsvaror | 1 | . | . | . | . |
| E ENERGIA- JA VESIHUOLTO - ENERGI- OCH VATTENFÖRSÖRJNING | 20 | 281 | 472 | 27417 | 190735 67844 |
| 31 SÄHKÖHUOLTO (ML. YHTEISTUOTANTILÄMPÖ) - ELFÖRSÖRJNING (INKL. SAMPRODVÄRME) | 9 | 190 | 329 | 19727 | 155606 43856 |
| 312 Sähkön ja lämmön jakelu - El- och värmedistribution | 9 | 190 | 329 | 19727 | 155606 43856 |
| 32 LÄMMÖN ERILLISTUOTANTO JA JAKELU - SEPARAT PROD OCH DISTRI AV VÄRME | 1 | . | . | . | . |
| 322 Teollisuuden lämmön tuotanto - Industrins värmeproduktion | 1 | . | . | . | . |
| 34 VEDEN PUHDISTUS JA JAKELU - RENING OCH DISTRIBUTION AV VATTEN | 10 | . | . | . | . |
| Säätiö, yhdistys | 39 | 955 | 1665 | 91227 | 353432 159911 |
| D TEOLLISUUS - TILLVERKNINGSINDUSTRI | 39 | 955 | 1665 | 91227 | 353432 159911 |
| 16 KUSTANTAMINEN JA PAINAMINEN - FÖRLAGSVERKSAMHET OCH TRYCKNING | 27 | 520 | 910 | 56544 | 232565 86959 |
| 161 Yhdist kustantaminen ja painaminen - Komb förlagsverk och tryckning | 26 | . | . | . | . |
| 162 Erillinen painaminen - Separat tryckning | 1 | . | . | . | . |
| 17 HUONEKALUJEN VALMISTUS - TILLVERKNING AV MÖBLER | 1 | . | . | . | . |
| 23-27 METALLITEOLLISUUS - METALLINDUSTRI | 9 | 286 | 515 | 21884 | 64474 40819 |
| 26 SÄHKÖTEKN TUOTT JA INSTRUM VALMISTUS TILLV AV ELTEKN PROD OCH INSTRUMENT | 9 | 286 | 515 | 21884 | 64474 40819 |
| 263 Sähkö- ja kotitalkoneiden valmistus Tillv av el- och hushållsmaskiner | 1 | . | . | . | . |

TAULU - TABELL 6

Teollisuustoiminta juridisen muodon ja toimialan mukaan vuonna 1988
Den industriella verksamheten enligt juridisk form och näringsgren år 1988
The Industrial activity by juridical form in the Groups of Industry in 1988

| Toimiala Näringsgren | Toimi- paikat Lkm Antal arbet- ställ- en | Palkattu henkilökunta Avlönade personalen | | | Brutto- arvo Brutto- värde 1000 mk | Jalostus- arvo Förädlings- värde 1000 mk |
|--|--|--|---|----------------------------|--|--|
| | | Lkm Antal | Työtun- nit Arbets- timmar 1000 t | Palkat Löner 1000 mk | | |
| 264 Instrum ja hienomek tuotteiden valm Tillv av instr och finmekanisk prod | 8 | . | . | . | . | . |
| 29 MUU VALMISTUS - ÖVRIG TILLVERKNING | 2 | . | . | . | . | . |
| 290 Muu valmistus - Övrig tillverkning | 2 | . | . | . | . | . |
| Julkinen viranomainen tai liikelaitos Offentlig myndighet eller affärsverk C KAIIVOS- JA KAIVANNAISTOIMINTA - GRUVOR OCH MINERALBROTT | 233 | 17006 | 27069 | 1612589 | 9038311 | 4715577 |
| 09 MUU KAIVANNAISTOIMINTA - ANNAN BRYTNING OCH UTVINNING | 1 | . | . | . | . | . |
| 092 Saven, soran ja hiekan otto - Grus-, sand- och lertäkt | 1 | . | . | . | . | . |
| D TEOLLISUUS - TILLVERKNINGSINDUSTRI | 79 | 6978 | 10658 | 643546 | 1644735 | 950657 |
| 11 ELINTARVIKE JA TUPAKKATEOLLISUUS - LIVSMEDELS OCH TOBAKSINDUSTRI | 4 | 167 | 298 | 15778 | 40846 | 689 |
| 111-115 ELINTARVIKKEIDEN VALMISTUS - TILLVERKNING AV LIVSVAROR | 4 | 167 | 298 | 15778 | 40846 | 689 |
| 111 Liha-, kasvis- ja kalatuot valm - Tillv av kött-, växt- och fiskprod | 3 | . | . | . | . | . |
| 112 Meijerituot ja jäätelön valmistus - Tillv av mejeriprodukter och glass | 1 | . | . | . | . | . |
| 12-13 TEKST.,VAATT.,NAHKAT.,JALK. V. - TILLV. AV TEXT.,KLÄD.V.,SKODON | 1 | . | . | . | . | . |
| 13 VAATTEIDEN, NAHKATUOT JA JALK VALM - TILLVERK KLÄDER, LÄDERVAROR, SKODON | 1 | . | . | . | . | . |
| 131 Vaatteiden valmistus - Tillverkning av kläder | 1 | . | . | . | . | . |
| 14-15 METSÄTEOLLISUUSTUOTTEIDEN VALM - TILLVERKNING AV SKOGSINDUSTRIPROD | 5 | 78 | 125 | 6351 | 49171 | 4328 |
| 14 PUUTAVARAN JA PUUTUOTT VALMISTUS - TILLV AV TRÄVAROR OCH PROD AV TRÄ | 5 | 78 | 125 | 6351 | 49171 | 4328 |
| 141 Puun sahaus, höyläys ja kyllästys - Sågning,hyvling,impregnering av trä | 4 | . | . | . | . | . |
| 143 Rakennuspuusepäntuott valmistus - Tillv av bygnadssnickeriprodukter | 1 | . | . | . | . | . |
| 16 KUSTANTAMINEN JA PAINAMINEN - FÖRLAGSVERKSAMHET OCH TRYCKNING | 8 | 1219 | 1929 | 126975 | 364733 | 239781 |
| 161 Yhdist kustantaminen ja painaminen - Komb förlagsverk och tryckning | 1 | . | . | . | . | . |
| 162 Erillinen painaminen - Separat tryckning | 6 | . | . | . | . | . |

TAULU - TABELL 6

Teollisuustoiminta juridisen muodon ja toimialan mukaan vuonna 1988
Den industriella verksamheten enligt juridisk form och näringsgren år 1988
The Industrial activity by juridical form in the Groups of Industry in 1988

| Toimiala Näringsgren | Toimi- paikat Lkm Antal arbet- ställ- en | Palkattu henkilökunta Avlönade personalen | | Brutto- arvo Brutto- värde 1000 mk | Jalostus- arvo Förädlings- värde 1000 mk |
|--|--|--|---|--|--|
| | | Lkm Antal | Työtun- nit Arbets- timmar 1000 t | | |
| 163 Painamista palveleva toiminta - Tjänster för tryckerier | 1 | . | . | . | . |
| 17 HUONEKALUJEN VALMISTUS - TILLVERKNING AV MÖBLER | 1 | . | . | . | . |
| 19 ÖLJY- JA KIVIHIILITUOTT VALMISTUS - TILLVERK AV OLJE- OCH STENKOLSPROD | 2 | . | . | . | . |
| 192 Öljytuotteiden jatkojalostus - Vidare föredling av oljeprodukter | 2 | . | . | . | . |
| 22 LASI-, SAVI- JA KIVITUOTT VALMISTUS - TILLV AV GLAS-, LER- OCH STENPROD | 3 | 28 | 45 | 2503 | 5013 2669 |
| 225 Betonin, betoni- ja kipsituott valm - Tillv av betong, betong-, gipsvaror | 1 | . | . | . | . |
| 228 Kivituott valm ja sepelin murskaus - Tillv av stenprod och makadamkrossn | 2 | . | . | . | . |
| 23-27 METALLITEOLLISUUS - METALLINDUSTRI | 54 | 5061 | 7670 | 459797 | 1024187 624714 |
| 24 METALLITUOTTEIDEN VALMISTUS - TILLVERKNING AV METALLVAROR | 3 | . | . | . | . |
| 241 Metallirakenteiden yms valmistus - Tillv av metallkonstruktioner o.d. | 3 | . | . | . | . |
| 25 KONEIDEN JA LAITTEIDEN VALMISTUS - TILLVERKNING AV MASKINER | 37 | 1885 | 2977 | 159439 | 331782 186873 |
| 251 Yleiskäyttöisten koneiden valmistus Tillv av maskiner för univers bruk | 2 | . | . | . | . |
| 252 Erikoiskoneiden valmistus - Tillverkning av specialmaskiner | 1 | . | . | . | . |
| 253 Erill koneiden korjaus ja asennus - Separat reparation av maskiner | 34 | 1052 | 1695 | 89015 | 135713 82910 |
| 26 SÄHKÖTEKN TUOTT JA INSTRUM VALMISTUS TILLV AV ELTEKN PROD OCH INSTRUMENT | 1 | . | . | . | . |
| 263 Sähkö- ja kotitalkoneiden valmistus Tillv av el- och hushållsmaskiner | 1 | . | . | . | . |
| 27 KULKUNEUVOJEN VALMISTUS - TILLVERKNING AV TRANSPORTMEDEL | 13 | 2833 | 4161 | 271255 | 631826 397319 |
| 271 Laivojen valmistus ja korjaus - Byggande och reparation av fartyg | 2 | . | . | . | . |
| 272 Veneiden valmistus ja korjaus - Byggande och repar av fritidsbåtar | 1 | . | . | . | . |
| 273 Kiskoilla liikk kulkuneuvojen valm - Tillverkning av rälsfordon | 7 | 2614 | 3798 | 255658 | 600860 375158 |
| 274 Autojen ja perävaunujen valmistus - Tillverkning av bilar och släpvagna | 3 | 54 | 85 | 3830 | 3640 2585 |
| 29 MUU VALMISTUS - ÖVRIG TILLVERKNING | 1 | . | . | . | . |

TAULU - TABELL 6

Teollisuustoiminta juridisen muodon ja toimialan mukaan vuonna 1988
Den industriella verksamheten enligt juridisk form och näringsgren år 1988
The Industrial activity by juridical form in the Groups of Industry in 1988

| Toimiala Näringsgren | Toimi- paikat Lkm Antal arbet- ställ- en | Palkattu henkilökunta Avlönade personalen | | Brutto- arvo Brutto- värde 1000 mk | Jalostus- arvo Förädlings- värde 1000 mk | |
|--|--|--|---|--|--|----------------------------|
| | | Lkm Antal | Työtun- nit Arbets- timmar 1000 t | | | Palkat Löner 1000 mk |
| 290 Muu valmistus - Övrig tillverkning | 1 | . | . | . | . | |
| E ENERGIA- JA VESIHUOLTO - ENERGI- OCH VATTENFÖRSÖRJNING | 153 | 10022 | 16401 | 968453 | 7392391 | 3764629 |
| 31 SÄHKÖHUOLTO (ML.YHTEISTUOTANTILÄMPÖ) - ELFÖRSÖRJNING (INKL.SAMPRODVÄRME) | 70 | 7675 | 12687 | 755233 | 6124044 | 2739812 |
| 311 Sähkön ja lämmön tuot yhdyskunnille El- och värmeprodukt för samhällen | 16 | 4653 | 7698 | 474092 | 3429599 | 1729909 |
| 312 Sähkön ja lämmön jakelu - El- och värmedistribution | 54 | 3022 | 4989 | 281141 | 2694445 | 1009903 |
| 32 LÄMMÖN ERILLISTUOTANTO JA JAKELU - SEPARAT PROD OCH DISTRI AV VÄRME | 13 | 84 | 140 | 8196 | 71101 | 21194 |
| 321 Kaukolämmön erillistuot ja jakelu - Sep prod och distr av fjärrvärme | 10 | 63 | 108 | 6185 | 58958 | 17940 |
| 322 Teollisuuden lämmön tuotanto - Industrins värmeproduktion | 3 | 21 | 32 | 2011 | 12143 | 3254 |
| 34 VEDEDEN PUHDISTUS JA JAKELU - RENING OCH DISTRIBUTION AV VATTEN | 70 | 2263 | 3574 | 205024 | 1197246 | 1003623 |
| Uskonnollinen yhdyskunta - Religiöst samfund | 3 | 126 | 238 | 6730 | 27732 | 13558 |
| D TEOLLISUUS - TILLVERKNINGSINDUSTRI | 3 | 126 | 238 | 6730 | 27732 | 13558 |
| 16 KUSTANTAMINEN JA PAINAMINEN - FÖRLAGSVERKSAMHET OCH TRYCKNING | 3 | 126 | 238 | 6730 | 27732 | 13558 |
| 161 Yhdist kustantaminen ja painaminen - Komb förlagsverk och tryckning | 2 | . | . | . | . | . |
| 162 Erillinen painaminen - Separat tryckning | 1 | . | . | . | . | . |
| Muu juridinen muoto - Annan juridisk form | 3 | 55 | 87 | 5171 | 19172 | 6002 |
| D TEOLLISUUS - TILLVERKNINGSINDUSTRI | 2 | . | . | . | . | . |
| 16 KUSTANTAMINEN JA PAINAMINEN - FÖRLAGSVERKSAMHET OCH TRYCKNING | 1 | . | . | . | . | . |
| 162 Erillinen painaminen - Separat tryckning | 1 | . | . | . | . | . |
| 17 HUONEKALUJEN VALMISTUS - TILLVERKNING AV MÖBLER | 1 | . | . | . | . | . |
| E ENERGIA- JA VESIHUOLTO - ENERGI- OCH VATTENFÖRSÖRJNING | 1 | . | . | . | . | . |

TAULU - TABELL 6

Teollisuustoiminta juridisen muodon ja toimialan mukaan vuonna 1988

Den industriella verksamheten enligt juridisk form och näringsgren år 1988

The Industrial activity by juridical form in the Groups of Industry in 1988

| Toimiala Näringsgren | Toimi- paikat Lkm Antal arbet- ställ- en | Palkattu henkilökunta Avlönade personalen | | Brutto- arvo | Jalostus- arvo |
|---|--|--|---|----------------------------|-----------------------------|
| | | Lkm | Työtun- nit Arbets- timmar 1000 t | Palkat Löner 1000 mk | Brutto- värde 1000 mk |
| 31 SÄHKÖHUOLTO (ML.YHTEISTUOTANTLÄMPÖ) - ELFÖRSÖRJNING (INKL.SAMPRODVÄRME) | 1 | . | . | . | . |
| 311 Sähkö ja lämmön tuot yhdyskunnille El- och värmeprodukt för samhällen | 1 | . | . | . | . |

TAULU - TABELL 7

Käyttöomaisuuden bruttolisäys toimialoittain vuonna 1988
 Bruttoökning av anläggningstillgångar inom näringsgrenar år 1988
 Acquisition of Fixed Capital by Groups of Industry in 1988

| Toimiala Näringsgren | Toimi- paikat Lkm | Yhteensä Samman- lagt | Talonra- kennuk- set *) | Koneet, laitteet kalusto | Kuljetus- välineet | Maa- ja vesira- kennukset |
|---|---------------------------------|-----------------------------|-------------------------------|--------------------------------|--------------------------|---------------------------------|
| | Antal arbet- ställ- en | | Husbygg- nader *) | Maskiner invent. od. | Trans- port- medel | Anlägg- ningar |
| | | | 1000 mk | 1000 mk | 1000 mk | 1000 mk |
| KOKO TEOLLISUUS | | | | | | |
| HELA INDUSTRIEN | 6975 | 20592621 | 2301124 | 15464449 | 700339 | 1839343 |
| C KAIIVOS- JA KAIVANNAISTOIMINTA - GRUVOR OCH MINERALBROTT | 144 | 213084 | 14044 | 112698 | 12814 | 3651 |
| 07 MALMIEN KAIVU - MALMBRYTNING | 7 | 9936 | -2033 | 21191 | 1065 | 354 |
| 09 MUU KAIVANNAISTOIMINTA - ANNAN BRYTNING OCH UTVINNING | 137 | 203148 | 16077 | 91507 | 11749 | 3297 |
| 091 Kivenlouhinta - Stenbrytning | 32 | 25242 | 2230 | 23328 | 1060 | 161 |
| 0911 Kalkkikiven kaivu ja louhinta - Kalkstensbrytning | 9 | 10262 | 359 | 10866 | 589 | 108 |
| 0912 Muu kiven louhinta - Övrig stenbrytning | 23 | 14980 | 1871 | 12462 | 471 | 53 |
| 092 Saven, soran ja hiekan otto - Grus-, sand- och lertäkt | 36 | 112290 | 1992 | 32066 | 9990 | - |
| 093 Turpeen nosto ja muokkaus - Torvupptagning och -bearbetning | 51 | 33116 | 1911 | 17822 | 596 | 1042 |
| 094-9 Muiden kaivannaisten talteenotto - Övrig brytning och utvinning | 18 | 32500 | 9944 | 18291 | 103 | 2094 |
| D TEOLLISUUS - TILLVERKNINGSINDUSTRI | 6308 | 16647156 | 1938530 | 13718099 | 620054 | 243440 |
| 11 ELINTARVIKE JA TUPAKKATEOLLISUUS - LIVSMEDELS OCH TOBAKSINDUSTRI | 930 | 1841316 | 346541 | 1337928 | 81472 | 16493 |
| 111-115 ELINTARVIKKEIDEN VALMISTUS - TILLVERKNING AV LIVSVAROR | 834 | 1387001 | 254001 | 967845 | 64127 | 15446 |
| 111 Liha-, kasvis- ja kalatuot valm - Tillv av kött-, växt- och fiskprod | 209 | 414385 | 544 | 320578 | 15750 | 13197 |
| 1111 Teurastus - Slakt | 44 | 28732 | -19209 | 45162 | 2440 | -30 |
| 1112 Lihanjalostus - Köttförädling | 95 | 316212 | 4905 | 225935 | 11598 | 7784 |
| 1113 Hedelmä- ja kasvituot valmistus - Tillv av frukt- och grönsaksprod | 32 | 22550 | 14020 | 7198 | 471 | 3684 |
| 1114 Kalatuotteiden valmistus - Tillverkning av fiskprodukter | 26 | 8692 | 1389 | 3576 | 1038 | 1759 |
| 1115 Margariinin valmistus - Tillverkning av margarin | 4 | 26101 | 3110 | 22822 | 166 | - |
| 1116 Muu öljyjen ja rasvojen valmistus - Annan tillv av oljor och fetter | 8 | 12098 | -3671 | 15885 | 37 | - |
| 112 Meijerituot ja jäätelön valmistus - Tillv av mejeriprodukter och glass | 120 | 214921 | 36264 | 167203 | 19240 | 751 |
| 1121 Meijerituotteiden valmistus - Tillverkning av mejeriprodukter | 113 | 216439 | 44388 | 159811 | 20026 | 751 |

*) sisältää sekä asuin- että muut talonrakennukset
 *) omfattar både bostads- och andra husbyggnader

TAULU - TABELL 7

Käyttöomaisuuden bruttolisäys toimialoittain vuonna 1988
 Bruttoökning av anläggningstillgångar inom näringsgrenar år 1988
 Acquisition of Fixed Capital by Groups of Industry in 1988

| Toimiala Näringsgren | Toimi- paikat Lkm | Yhteensä Samman- lagt | Talonra- kennuk- set *) Husbygg- nader *) | Koneet, laitteet kalusto Maskiner invent. od. | Kuljetus- välineet Trans- port- medel | Maa- ja vesira- kennukset Anlägg- ningar |
|---|---------------------------------|-----------------------------|---|--|---|--|
| | Antal arbet- ställ- en | | 1000 mk | 1000 mk | 1000 mk | 1000 mk |
| 1122 Jäätelön valmistus - Tillverkning av glass | 7 | -1518 | -8124 | 7392 | -786 | - |
| 113 Myllytuotteiden valmistus - Tillverkning av kvarnprodukter | 22 | 49764 | 5313 | 26881 | 1313 | 2177 |
| 114 Leipomotuotteiden valmistus - Tillverkning av bageriprodukter | 446 | 341655 | 98300 | 210509 | 19401 | 149 |
| 1141 Pehm.ruokaleivän ja leivonn valm - Tillv av mjukt matbröd och bakverk | 425 | 301506 | 95906 | 173344 | 19051 | 149 |
| 1142 Näkkileivän valmistus - Tillverkning av knäckebröd | 7 | 7500 | 837 | 6663 | - | - |
| 1143 Keksiön valmistus - Tillverkning av kex | 10 | 30840 | 1557 | 28693 | 350 | - |
| 1144 Makaronin valmistus - Tillverkning av makaroni | 4 | 1809 | - | 1809 | - | - |
| 115 Muu elintarvikkeiden valmistus - Övrig tillverkning av livsmedel | 37 | 366276 | 113580 | 242674 | 8423 | -828 |
| 1151-2 Sokerin valmistus - Tillverkning av socker | 5 | 144719 | 86533 | 54690 | 4400 | -932 |
| 1153 Suklaan ja makeisten valmistus - Tillverk av choklad och sötsaker | 11 | 62620 | 13513 | 47214 | 1128 | - |
| 1154 Kahvinpaahto - Kafferostning | 3 | 97588 | 3257 | 91216 | -151 | - |
| 1159 Muiden elintarvikkeiden valmistus - Tillverkning av andra livsmedel | 18 | 61349 | 10277 | 49554 | 3046 | 104 |
| 116 Juomien valmistus - Tillverkning av dryckesvaror | 24 | 173678 | 9646 | 182292 | 13792 | - |
| 1161-2 Alkoholijuomien valmistus - Tillverkning av alkoholdrycker | 8 | 27040 | -1872 | 24614 | 5072 | - |
| 1163 Maltaiden valmistus - Tillverkning av malt | 4 | 16405 | 3618 | 12165 | 519 | - |
| 1164 Mallas- ja virvoitusjuomien valm - Tillverk av malt- och läskedrycker | 12 | 130233 | 7900 | 145513 | 8201 | - |
| 117 Tupakkatuotteiden valmistus - Tillverkning av tobaksvaror | 4 | 60800 | 11773 | 38026 | 3096 | - |
| 118 Tärkkelyksen valmistus - Tillverkning av stärkelse | 12 | 94107 | 38812 | 52913 | 75 | 504 |
| 119 Rehujen valmistus - Tillverkning av fodermedel | 56 | 125730 | 32309 | 96852 | 382 | 543 |
| 12-13 TEKST..VAATT..NAHKAT..JALK. V. - TILLV. AV TEXT..KLÄD.V..SKODON | 711 | 351010 | 52213 | 292276 | 13845 | 848 |
| 12 TEKSTIILIIEN VALMISTUS - TILLVERKNING AV TEXTILER | 239 | 259774 | 50694 | 200268 | 6011 | 883 |
| 121 Lankojen ja kankaiden valmistus - Tillvrkning av garn och vävar | 38 | 39940 | 3500 | 35036 | 1384 | - |

*) sisältää sekä asuin- että muut talonrakennukset
 *) omfattar både bostads- och andra husbyggnader

TAULU - TABELL 7

Käyttöomaisuuden bruttolisäys toimialoittain vuonna 1988
 Bruttoökning av anläggningstillgångar inom näringsgrenar år 1988
 Acquisition of Fixed Capital by Groups of Industry in 1988

| Toimiala Näringsgren | Toimi- paikat Lkm Antal arbet- ställ- en | Yhteensä Samman- lagt | Talonra- kennuk- set *) Husbygg- nader *) 1000 mk | Koneet, laitteet kalusto Maskiner invent. od. 1000 mk | Kuljetus- välineet Trans- port- medel 1000 mk | Maa- ja vesira- kennukset Anlägg- ningar 1000 mk |
|--|--|-----------------------------|--|---|--|---|
| 1211 Lankojen valmistus - Tillverkning av garn | 17 | . | . | . | . | . |
| 1212 Kankaiden valmistus - Tillverkning av vävar | 20 | 18240 | 684 | 16555 | 1001 | - |
| 1213 Tekstiilien viimeistely - Textilberedning | 1 | . | . | . | . | . |
| 122 Neulosten ja neuletuott valmistus - Tillverkning av trikä och trikåvaro | 83 | 90271 | 20529 | 63821 | 2371 | 190 |
| 1221 Trikooneulosten valmistus - Tillverkning av trikä | 13 | 20793 | 5810 | 12973 | 740 | 190 |
| 1222 Sukkien ja sukkahousujen valmistus - Tillv av strumpor och strumpbyxor | 14 | 8487 | 844 | 7113 | 368 | - |
| 1223 Trikoovaatteiden valmistus - Tillverkning av trikäkläder | 56 | 60991 | 13875 | 43735 | 1263 | - |
| 123 Muiden tekstiilien valmistus - Tillverkning av andra textilier | 118 | 129563 | 26665 | 101411 | 2256 | 693 |
| 1231 Sisustustekstiilien valmistus - Tillverkning av inredningstextiler | 38 | 7988 | 194 | 7153 | 631 | - |
| 1232 Muid sovitettujen teks.tuot valm - Tillv av andra avpassade textilier | 18 | 17297 | 13752 | 3308 | 172 | - |
| 1233 Mattojen ja ryijyjien valmistus - Tillverkning av mattor och ryor | 24 | 3596 | 484 | 2528 | 584 | - |
| 1234 Nauhojen valmistus - Tillverkning av band | 13 | 6603 | -2000 | 10606 | 80 | - |
| 1235 Köysien.sidenarujen.verkkojen valm - Tillverkning av rep, snören och nät | 5 | 2249 | 4 | 2177 | 68 | - |
| 1236 Kuitukank- ja vanutuott valmistus - Tillverk av fiber- och vaddvaror | 8 | 50266 | 5615 | 43509 | 616 | 427 |
| 1239 Muiden tekstiilituott valmistus - Övrig tillverkning av textilvaror | 12 | 41564 | 8616 | 32130 | 105 | 266 |
| 13 VAATTEIDEN, NAHKATUOT JA JALK VALM - TILLVERK KLÄDER, LÄDERVAROR, SKODON | 472 | 91236 | 1519 | 92008 | 7834 | -35 |
| 131 Vaatteiden valmistus - Tillverkning av kläder | 356 | 59880 | 1111 | 62556 | 6909 | 15 |
| 1311 Kangasvaatteiden ja -asust valm - Tillverkning av kläder av väv | 281 | 53618 | -417 | 58330 | 6361 | 5 |
| 1312 Nahkavaatteiden ja -asust valm - Tillverkning av kläder av läder | 34 | 6223 | 3436 | 2401 | 312 | 10 |
| 1313 Turkisvaatteiden ja -asust valm - Tillverkning av kläder av päls | 41 | 39 | -1908 | 1825 | 236 | - |
| 132 Nahan ja nahkatuotteiden valmistus - Tillverkning av läder och lädervaro | 44 | 4266 | -5867 | 8713 | 1301 | -50 |
| 1321 Nahan valmistus - Tillverkning av läder | 16 | 3981 | -3864 | 7102 | 661 | -50 |

*) sisältää sekä asuin- että muut talonrakennukset
 *) omfattar både bostads- och andra husbyggnader

TAULU - TABELL 7

Käyttöomaisuuden bruttolisäys toimialoittain vuonna 1988
 Bruttoökning av anläggningstillgångar inom näringsgrenar år 1988
 Acquisition of Fixed Capital by Groups of Industry in 1988

| Toimiala Näringsgren | Toimi- paikat Lkm | Yhteensä Samman- lagt | Talonra- kennuk- set *) Husbygg- nader *) | Koneet, laitteet kalusto Maskiner invent. od. | Kuljetus- välineet Trans- port- medel | Maa- ja vesira- kennukset Anlägg- ningar |
|--|---------------------------------|-----------------------------|---|--|---|--|
| | Antal arbet- ställ- en | | 1000 mk | 1000 mk | 1000 mk | 1000 mk |
| 1322 Laukkujen yms. nahkatuott valmistus - Tillverk av väskor o.d. lädervaror | 28 | 285 | -2003 | 1611 | 640 | - |
| 133 Jalkineiden valmistus - Tillverkning av skodon | 72 | 27090 | 6275 | 20739 | -376 | - |
| 14-15 METSÄTEOLLISUUSTUOTTEIDEN VALM - TILLVERKNING AV SKOGSINDUSTRIPROD | 711 | 6232510 | 886947 | 5159976 | 62392 | 45136 |
| 14 PUUTAVARAN JA PUUTUOTT VALMISTUS - TILLV AV TRÄVAROR OCH PROD AV TRÄ | 564 | 659698 | 131098 | 523603 | 21925 | 16636 |
| 141 Puun sahaus, höyläys ja kyllästys - Sågning,hyvling,impregnering av trä | 243 | 310314 | 78086 | 217839 | 8554 | 14744 |
| 142 Vanerin ja puulevyjen valmistus - Tillv av plywood och andra träskivo | 50 | 167617 | 8932 | 185600 | 3139 | 276 |
| 1421 Vanerin ja vaneriviilun valmistus - Tillverkning av plywood | 30 | 124257 | -399 | 152534 | 2711 | 276 |
| 1422 Lastulevyn valmistus - Tillverkning av spånskivor | 14 | 26279 | 8786 | 17247 | - | - |
| 1423 Kuitulevyn valmistus - Tillverkning av träfiberskivor | 6 | 17081 | 545 | 15819 | 428 | - |
| 143 Rakennuspuusepäntuott valmistus - Tillv av bygnadssnickeriprodukter | 209 | 143146 | 27728 | 101366 | 8323 | 1471 |
| 1431 Puutalojen valmistus - Tillverkning av trähus | 74 | 56592 | 12921 | 36219 | 2879 | 1226 |
| 1439 Muu rak.puusepäntuott valmistus - Övrig tillv av bygnadssnickeriproduct | 135 | 86554 | 14807 | 65147 | 5444 | 245 |
| 144 Puupakk ja -laatikoiden valmistus - Tillv av förpack och lådor av trä | 24 | 25148 | 11492 | 11394 | 813 | 145 |
| 145 Muiden puutuotteiden valmistus - Övrig tillverkning av trävaror | 38 | 13473 | 4860 | 7404 | 1096 | - |
| 15 MASSAN, PAPERIN, PAPERITUOTT VALM - TILLV AV MASSA,PAPPER,PAPPERSVAROR | 147 | 5572812 | 755849 | 4636373 | 40467 | 28500 |
| 151 Massan, paperin, kartongin valm - Tillverkning av massa, papper, papp | 83 | 5282943 | 693071 | 4418248 | 38310 | 27430 |
| 1511 Massan erillinen valmistus - Separat tillverkning av massa | 21 | 1264270 | 161614 | 1081260 | 6913 | 9284 |
| 1512 Massan, pap ja kart yhd valm - Integ tillv av massa, papper, papp | 27 | 2658057 | 360321 | 2203417 | 11193 | 19488 |
| 1513 Paperin ja kart erill valmistus - Separat tillverk av papper, papp | 35 | 1360616 | 171136 | 1133571 | 20204 | -1342 |
| 152 Paperi- ja kartonkipakk valmistus - Tillv av pappers- och pappförpack | 33 | 123793 | 37747 | 78389 | 1681 | 443 |
| 1521 Säkkien ja pussien valmistus - Tillverkning av säckar och påsar | 5 | 25145 | 19166 | 5924 | -44 | 70 |
| 1522 Aaltopahvin yms pakkausten valm - Tillv av wellpapp o.d. förpackninga | 28 | 98648 | 18581 | 72465 | 1725 | 373 |

*) sisältää sekä asuin- että muut talonrakennukset
 *) omfattar både bostads- och andra husbyggnader

TAULU - TABELL 7

Käyttöomaisuuden bruttolisäys toimialoittain vuonna 1988
 Bruttoökning av anläggningstillgångar inom näringsgrenar år 1988
 Acquisition of Fixed Capital by Groups of Industry in 1988

| Toimiala Näringsgren | Toimi- paikat Lkm | Yhteensä Samman- lagt | Talonra- kennuk- set *) Husbygg- nader *) | Koneet, laitteet kalusto Maskiner invent. od. | Kuljetus- välineet Trans- port- medel | Maa- ja vesira- kennukset Anlägg- ningar |
|---|---------------------------------|-----------------------------|---|--|---|--|
| | Antal arbet- ställ- en | | 1000 mk | 1000 mk | 1000 mk | 1000 mk |
| 153 Muu pap- ja kartonkituott valm - Övrig tillv av pap- och pappvaror | 31 | 166076 | 25031 | 139736 | 476 | 627 |
| 1531 Tapettien valmistus - Tillverkning av tapeter | 3 | 5405 | 107 | 5204 | 46 | - |
| 1539 Muiden pap- ja kartonkituott valm - Övrig tillv av pap- och pappvaror | 28 | 160671 | 24924 | 134532 | 430 | 627 |
| 16 KUSTANTAMINEN JA PAINAMINEN - FÖRLAGSVERSAMHET OCH TRYCKNING | 688 | 876605 | -74344 | 908473 | 40407 | 76 |
| 161 Yhdist kustantaminen ja painaminen - Komb förlagsverk och tryckning | 275 | 354627 | 32696 | 301526 | 16964 | 76 |
| 1611 Lehtien kustant ja painaminen - Tryck och förlag av tidningar | 239 | 329256 | 32831 | 280429 | 14424 | 65 |
| 1612 Kirjojen kustant ja painaminen - Tryck och förlag av böcker | 36 | 25371 | -135 | 21097 | 2540 | 11 |
| 162 Erillinen painaminen - Separat tryckning | 332 | 479170 | -111802 | 569791 | 22783 | - |
| 163 Painamista palveleva toiminta - Tjänster för tryckerier | 81 | 42808 | 4762 | 37156 | 660 | - |
| 17 HUONEKALUJEN VALMISTUS - TILLVERKNING AV MÖBLER | 386 | 210957 | -13925 | 183458 | 16080 | 1070 |
| 18 KEMIK JA KEMIALL TUOTT VALMISTUS - TILLV AV KEMIKAL OCH KEMISKA PROD | 177 | 1634489 | 248056 | 1369320 | 31539 | 61494 |
| 181 Peruskemikaalien valmistus - Tillverkning av grundkemikalier | 55 | 779672 | 51287 | 764594 | 10867 | 3467 |
| 1811 Rikkihapon valmistus - Tillverkning av svavelsyra | 3 | 27024 | 1203 | 25296 | - | 525 |
| 1812 Alkalin ja kloorin valmistus - Tillverkning av alkali och klor | 4 | 34471 | 230 | 34176 | 65 | - |
| 1813 Teollisuuskaasujen valmistus - Tillverkning av industrigaser | 11 | -25738 | -22319 | 53885 | 8754 | 474 |
| 1814-5 Ammoniakin, fosfori- ja typpih. v - Tillv av ammoniak, fosfor o salp. s | 5 | 24280 | 10001 | 13389 | - | 890 |
| 1816-9 Muiden peruskemikaalien valm. - Tillv. av andra grundkemikalier | 32 | 719635 | 62172 | 637848 | 2048 | 1578 |
| 182 Lannoit ja torjunta-aineiden valm - Tillv av gödsel- och bekämpningsmed | 11 | 88315 | 15868 | 69996 | 1547 | 949 |
| 1821 Lannoitteiden valmistus - Tillverkning av gödselmedel | 8 | 74993 | 12263 | 60603 | 1547 | 949 |
| 1822 Torjunta-aineiden valmistus - Tillverkning av bekämpningsmedel | 3 | 13322 | 3605 | 9393 | - | - |
| 183-4 Muovi- ja kumiaineiden valm. - Tillv. av plast och gummiämnen | 18 | 462332 | 104361 | 294899 | 5423 | 49976 |
| 185 Tekokuitujen valmistus - Tillverkning av konstfiber | 3 | 17211 | 608 | 16537 | - | - |

*) sisältää sekä asuin- että muut talonrakennukset
 *) omfattar både bostads- och andra husbyggnader

TAULU - TABELL 7

Käyttöomaisuuden bruttolisäys toimialoittain vuonna 1988
 Bruttoökning av anläggningstillgångar inom näringsgrenar år 1988
 Acquisition of Fixed Capital by Groups of Industry in 1988

| Toimiala Näringsgren | Toimi- paikat Lkm | Yhteensä Samman- lagt | Talonra- kennuk- set *) Husbygg- nader *) 1000 mk | Koneet, laitteet kalusto Maskiner invent. od. 1000 mk | Kuljetus- välineet Trans- port- medel 1000 mk | Maa- ja vesira- kennukset Anlägg- ningar 1000 mk |
|--|-------------------------|-----------------------------|--|---|--|---|
| 186 Maalien ja painovärien valmistus - Tillverkning av färg och tryckfärg | 20 | 139606 | 45066 | 85963 | 5513 | 3560 |
| 187 Lääkkeiden valmistus - Tillverkning av läkemedel | 18 | 84353 | 41471 | 78173 | 449 | 329 |
| 188 Pesuain, kosmet, toalettituott valm - Tillv av tvättmed, kosmet, toalettart | 30 | 49474 | 6747 | 35562 | 4740 | - |
| 189 Muiden kemiall tuotteiden valmistus - Tillverk av andra kemiska produkter | 22 | 13526 | -17352 | 23596 | 3000 | 3213 |
| 19 ÖLJY- JA KIVIHIILITUOTT VALMISTUS - TILLVERK AV OLJE- OCH STENKOLSPROD | 22 | 445360 | -107918 | 478668 | 4934 | 55061 |
| 191 Öljyn jalostus - Oljeraffinering | 4 | 396320 | -128074 | 453919 | 3076 | 55060 |
| 192 Öljytuotteiden jatkojalostus - Vidare föredling av oljeprodukter | 18 | 49040 | 20156 | 24749 | 1858 | 1 |
| 1921 Voiteluaineiden valmistus - Tillverkning av smörjmedel | 6 | 13718 | 340 | 13317 | 60 | 1 |
| 1922 Bitumisten kateaineiden valmistus - Tillverk av bitumin taktäckningsmat | 4 | 29575 | 19816 | 5775 | 1708 | - |
| 1929 Muiden öljy- ja asfalttituott valm - Tillv av övriga olje- och asfaltprod | 8 | 5747 | - | 5657 | 90 | - |
| 21 KUMI- JA MUOVITUOTTEIDEN VALMISTUS - TILLVERKNING AV GUMMI- OCH PLASTVAR | 240 | 342601 | -73735 | 422973 | 12415 | -890 |
| 211 Kumituotteiden valmistus - Tillverkning av gummivaror | 22 | 60897 | -38536 | 112350 | 4243 | - |
| 2111 Renkaiden valmistus ja pinnoitus - Tillverk och regumnering av däck | 3 | 119877 | 718 | 115444 | 3241 | - |
| 2119 Muiden kumituotteiden valmistus - Tillverkning av andra gummivaror | 19 | -58980 | -39254 | -3094 | 1002 | - |
| 212 Muovituotteiden valmistus - Tillverkning av plastvaror | 218 | 281704 | -35199 | 310623 | 8172 | -890 |
| 2121 Muovipuolivalmisteiden valmistus - Tillverkning av plasthalvfabrikat | 78 | 87811 | -30451 | 116745 | 3506 | -2477 |
| 2129 Muiden muovituotteiden valmistus - Tillverkning av andra plastvaror | 140 | 193893 | -4748 | 193878 | 4666 | 1587 |
| 22 LASI-, SAVI- JA KIVITUOTT VALMISTUS - TILLV AV GLAS-, LER- OCH STENPROD | 393 | 597790 | 114900 | 424139 | 39610 | 931 |
| 221 Lasin ja lasituotteiden valmistus - Tillverkning av glas och glasvaror | 41 | 87047 | 28160 | 55754 | 2398 | - |
| 222 Posliinituott ja saviastiain valm - Tillv av porslinsvaror och lerkärl | 12 | 15963 | 4598 | 9615 | 316 | - |
| 223 Rakennuseramiikan valmistus - Tillverkning av byggkeramik | 22 | -5209 | 5875 | 20565 | 2109 | 58 |
| 2231 Tiilien valmistus - Tillverkning av tegel | 19 | 21101 | 6953 | 10822 | 1838 | 58 |

*) sisältää sekä asuin- että muut talonrakennukset

*) omfattar både bostads- och andra husbyggnader



TAULU - TABELL 7

Käyttöomaisuuden bruttolisäys toimialoittain vuonna 1988
 Bruttoökning av anläggningstillgångar inom näringsgrenar år 1988
 Acquisition of Fixed Capital by Groups of Industry in 1988

| Toimiala Näringsgren | Toimi- paikat Lkm | Yhteensä Samman- lagt | Talonra- kennuk- set *) Husbygg- nader *) | Koneet, laitteet kalusto Maskiner invent. od. | Kuljetus- välineet Trans- port- medel | Maa- ja vesira- kennukset Anlägg- ningar |
|--|---------------------------------|-----------------------------|---|--|---|--|
| | Antal arbet- ställ- en | | 1000 mk | 1000 mk | 1000 mk | 1000 mk |
| 2239 Muun rakennuskeramiikan valmistus - Tillverkning av annan byggkeramiker | 3 | -26310 | -1078 | 9743 | 271 | - |
| 224 Sementin ja kalkin valmistus - Tillverkning av cement och kalk | 9 | 61530 | 4647 | 50559 | 5263 | - |
| 2241 Sementin valmistus - Tillverkning av cement | 4 | 53860 | 4939 | 43018 | 5413 | - |
| 2242 Kalkin valmistus - Tillverkning av kalk | 5 | 7670 | -292 | 7541 | -150 | - |
| 225 Betonin, betoni- ja kipsituott valm - Tillv av betong, betong-, gipsvaror | 236 | 328495 | 61506 | 204791 | 23881 | 772 |
| 226 Vuori- ja lasivillan valmistus - Tillverkning av mineralull | 9 | 36824 | 4083 | 30449 | 1554 | 101 |
| 227 Kevytsoran ja kevytsoratuott valm - Tillv av lättgrus och lättgrusprod | 9 | 8662 | 20 | 8642 | - | - |
| 228 Kivituott valm ja sepelin murskaus - Tillv av stenprod och makadamkrossn | 48 | 59925 | 6010 | 39212 | 4089 | - |
| 229 Muiden lasi-, savi-, kivituoott valm - Tillv av andra glas-, ler-, stenprod | 7 | 4553 | 1 | 4552 | - | - |
| 23-27 METALLITEOLLISUUS - METALLINDUSTRI | 1907 | 3995913 | 529812 | 3056866 | 313620 | 62713 |
| 23 METALLIEN VALMISTUS - FRAMSTÄLLNING AV METALLER | 81 | 1326868 | 125725 | 936608 | 188631 | 36105 |
| 231 Raudan ja teräksen valmistus - Framställning av järn och stål | 34 | 997774 | 110684 | 632264 | 183665 | 32757 |
| 232 Muiden kuin rautametallien valm - Framställning av icke järnmetaller | 14 | 257053 | 16802 | 230111 | 4495 | 3348 |
| 233 Metallien valu - Gjutning av metaller | 33 | 72041 | -1761 | 74233 | 471 | - |
| 2331 Raudan ja teräksen valu - Gjutning av järn och stål | 23 | 66416 | -2045 | 69166 | 410 | - |
| 2332 Muiden metallien valu - Gjutning av andra metaller | 10 | 5625 | 284 | 5067 | 61 | - |
| 24 METALLITUOTTEIDEN VALMISTUS - TILLVERKNING AV METALLVAROR | 584 | 609867 | 185140 | 382978 | 23964 | 3973 |
| 241 Metallirakenteiden yms valmistus - Tillv av metallkonstruktioner o.d. | 306 | 239530 | 56504 | 167460 | 14272 | 2880 |
| 2411 Metallirakenteiden valmistus - Tillverkning av metallkonstruktion | 274 | 180868 | 46757 | 122792 | 12724 | 2481 |
| 2412 Metallisäiliöiden valmistus - Tillverkning av metallbehållare | 22 | 8232 | -2172 | 9617 | 616 | - |
| 2413-4 Höyrykatt. teoll. putk. valmistus - Ångpannor o. rörledn. för industrin | 10 | 50430 | 11919 | 35051 | 932 | 399 |
| 248 Muiden metallituotteiden valmistus - Tillverkning av andra metallvaror | 252 | 353173 | 127005 | 200790 | 9199 | 1093 |

*) sisältää sekä asuin- että muut talonrakennukset
 *) omfattar både bostads- och andra husbyggnader

TAULU - TABELL 7

Käyttöomaisuuden bruttolisäys toimialoittain vuonna 1988
 Bruttoökning av anläggningstillgångar inom näringsgrenar år 1988
 Acquisition of Fixed Capital by Groups of Industry in 1988

| Toimiala Näringsgren | Toimi- paikat Lkm | Yhteensä Samman- lagt | Talonra- kennuk- set *) Husbygg- nader *) | Koneet, laitteet kalusto Maskiner invent. od. | Kuljetus- välineet Trans- port- medel | Maa- ja vesira- kennukset Anlägg- ningar |
|---|---------------------------------|-----------------------------|---|--|---|--|
| | Antal arbet- ställ- en | | 1000 mk | 1000 mk | 1000 mk | 1000 mk |
| 2481 Työkalujen ja -välineiden valmistus - Tillverkning av verktyg och redskap | 33 | 13125 | 943 | 11386 | 732 | 24 |
| 2482 Metallipakkausten valmistus - Tillverkning av metallförpackningar | 5 | 33813 | 1023 | 30926 | 2442 | - |
| 2483 Metalliverkkojen ja -lankojen valm - Tillverk av metallnät och -trådar | 6 | 8091 | 517 | 6983 | 199 | - |
| 2484 Naulojen, ruuvien yms. tuott valm - Tillverk av spik,skruvar o.d. varor | 17 | 30022 | 10258 | 18249 | 125 | - |
| 2485 Metall rakennustarvikkeiden valm - Tillv av byggtillbehör av metall | 63 | 79335 | 20405 | 52518 | 3110 | 793 |
| 2486 Metallisten kotitaloustuott valm - Tillv av hushållsartiklar av metall | 13 | 19277 | 10726 | 7968 | -149 | - |
| 2489 Muu metallituotteiden valmistus - Övrig tillverkning av metallvaror | 115 | 169510 | 83133 | 72760 | 2740 | 276 |
| 249 Metallituott valmist palv toiminta - Tjänster för metallvarutillverkning | 26 | 17164 | 1631 | 14728 | 493 | - |
| 2499 Metallien päällystäminen, yms - Övr tjänster för metallvarutillverk | 26 | 17164 | 1631 | 14728 | 493 | - |
| 25 KONEIDEN JA LAITTEIDEN VALMISTUS - TILLVERKNING AV MASKINER | 662 | 845961 | 5784 | 794514 | 54310 | 14145 |
| 251 Yleiskäyttöisten koneiden valmistus - Tillv av maskiner för univers bruk | 282 | 245186 | -133108 | 394506 | 18724 | 684 |
| 2511 Kiint moottorien ja turbiinien valm - Tillv av stat turbiner och motorer | 3 | 96199 | 34952 | 60875 | 372 | - |
| 2512 Pumppujen ja venttiilien valmistus - Tillverkning av pumpar och ventiler | 59 | -60249 | -174376 | 109817 | 3413 | - |
| 2513 Laakerien ja voimansiirtolait valm - Tillv av lager och transmiss.anord | 17 | -4986 | -3177 | 37003 | 1109 | 73 |
| 2514 Teoll.uunien ja tulipesänpoltt valm - Tillv av ind.ugnar och eldstadsbrän | 2 | . | . | . | . | . |
| 2515 Nosto- ja siirtolaitteiden valmistus - Tillv av lyft- och transportanord | 78 | 91255 | 1355 | 81059 | 7829 | - |
| 2516 Aseiden ja ammusten valmistus - Tillverkning av vapen och ammunition | 6 | . | . | . | . | . |
| 2519 Muu yleiskäyt koneiden, laitt valm - Tillv av övr universalmaskiner | 117 | 107273 | 7616 | 90895 | 5698 | 611 |
| 252 Erikoiskoneiden valmistus - Tillverkning av specialmaskiner | 274 | 553931 | 128187 | 373574 | 24747 | 13453 |
| 2521 Maatalouskoneiden valmistus - Tillverkning av jordbruksmaskiner | 45 | 81035 | 15074 | 53939 | 2761 | 2426 |
| 2522 Työstökoneiden valmistus - Tillverkning av bearbetningsmaskine | 57 | 91962 | 33995 | 49252 | 4666 | 610 |
| 2524 Kaivos- ja rakenntoim koneiden valm - Tillv av gruv- och byggnadsmaskiner | 64 | 117582 | 39236 | 71204 | 3785 | 273 |

*) sisältää sekä asuin- että muut talonrakennukset
 *) omfattar både bostads- och andra husbyggnader

TAULU - TABELL 7

Käyttöomaisuuden bruttolisäys toimialoittain vuonna 1988
 Bruttoökning av anläggningstillgångar inom näringsgrenar år 1988
 Acquisition of Fixed Capital by Groups of Industry in 1988

| Toimiala Näringsgren | Toimi- paikat Lkm | Yhteensä Samman- lagt | Talonra- kennuk- set *) Husbygg- nader *) | Koneet, laitteet kalusto Maskiner invent. od. | Kuljetus- välineet Trans- port- medel | Maa- ja vesira- kennukset Anlägg- ningar |
|---|---------------------------------|-----------------------------|---|--|---|--|
| | Antal arbet- ställ- en | | 1000 mk | 1000 mk | 1000 mk | 1000 mk |
| 2525 Massa- ja paperikoneiden valmistus - Tillv av massa- och pappersmaskiner | 35 | 230698 | 37374 | 168274 | 12600 | 10144 |
| 2526 Muiden teoll erikoiskoneiden valm - Tillv av andra ind.specialmaskiner | 73 | 32654 | 2508 | 30905 | 935 | - |
| 253 Erill koneiden korjaus ja asennus - Separat reparation av maskiner | 106 | 46844 | 10705 | 26434 | 10839 | 8 |
| 26 SÄHKÖTEKN TUOTT JA INSTRUM VALMISTUS - TILLV AV ELTEKN PROD OCH INSTRUMENT | 344 | 818907 | 62863 | 696772 | 21633 | 3482 |
| 261 Tieto- ja konttorikoneiden valmistus - Tillv av datorer och kontorsmaskine | 24 | 18813 | -30826 | 50165 | -528 | - |
| 262 Elektron ja tietoliikennevälin valm - Tillv av hemelekt och kommunikation | 69 | 449152 | 112543 | 319987 | 3206 | - |
| 2621 Elektron piirien ja osien valmistus - Tillv av elektron kretsar och komp | 16 | 99627 | 50330 | 41751 | 154 | - |
| 2622 Tietoliikennevälineiden valmistus - Tillv av kommunikationsutrustning | 46 | 286406 | 58735 | 220286 | 2383 | - |
| 2623-4 Radio- ja tv-vast.ot. ja tall. v. - Tillv. av radio- och tv, upptagn. | 7 | 63119 | 3478 | 57950 | 669 | - |
| 263 Sähkö- ja kotitalkoneiden valmistus - Tillv av el- och hushållsmaskiner | 158 | 313876 | 40227 | 244877 | 15449 | 2665 |
| 2631 Sähkömoottorien ja muuntajien valm - Tillv av elmotorer och -transformat | 41 | 43966 | 129 | 42370 | 1556 | 123 |
| 2632 Sähkönjakelu- ja tarkkailulait valm - Tillv av eldiistr och -kontrollapp | 45 | 82644 | 14710 | 57797 | 3827 | 1960 |
| 2633 Kotitalouskoneiden valmistus - Tillv av hushållsmaskiner | 17 | 34577 | 5089 | 27595 | 1612 | - |
| 2634 Sähköjohtimien ja -kaapelien valm - Tillverk av elledningar och -kablar | 12 | 113627 | 16689 | 86978 | 3579 | 582 |
| 2635 Akkujen ja paristojen valmistus - Tillv av ackumulatorer och batterie | 3 | 5623 | - | 5454 | 483 | - |
| 2639 Muiden sähkökoneiden ja -laitt valm - Tillv av övr elmaskiner och -appar | 40 | 33439 | 3610 | 24683 | 4392 | - |
| 264 Instrum ja hienomek tuotteiden valm - Tillv av instr och finmekanisk prod | 93 | 37066 | -59081 | 81743 | 3506 | 817 |
| 2641 Lääkintä- ja ortopediatuot valmistus - Tillv av medicinska och ortop artik | 37 | -36883 | -58502 | 18532 | 1681 | - |
| 2642 Mittaus-, tarkk- ja ohjauslaitt valm - Tillv av mät-, kontroll-, styranordn | 48 | 72037 | -579 | 61301 | 1825 | 817 |
| 2643-4 Optiikka-, valok.väl ja kellojen v. T. av opt och fotograf anord., ur | 8 | 1912 | - | 1910 | - | - |
| 27 KULKUNEUVOJEN VALMISTUS - TILLVERKNING AV TRANSPORTMEDEL | 236 | 394310 | 150300 | 245994 | 25082 | 5008 |
| 271 Laivojen valmistus ja korjaus - Byggande och reparation av fartyg | 41 | 64754 | 27509 | 49576 | 4908 | 838 |

*) sisältää sekä asuin- että muut talonrakennukset

*) omfattar både bostads- och andra husbyggnader

TAULU - TABELL 7

Käyttöomaisuuden bruttolisäys toimialoittain vuonna 1988
 Bruttoökning av anläggningstillgångar inom näringsgrenar år 1988
 Acquisition of Fixed Capital by Groups of Industry in 1988

| Toimiala Näringsgren | Toimi- paikat Lkm | Yhteensä Samman- lagt | Talonra- kennuk- set *) Husbygg- nader *) 1000 mk | Koneet, laitteet kalusto Maskiner invent. od. 1000 mk | Kuljetus- välineet Trans- port- medel 1000 mk | Maa- ja vesira- kennukset Anlägg- ningar 1000 mk |
|--|-------------------------|-----------------------------|--|---|--|---|
| 272 Veneiden valmistus ja korjaus - Byggande och repar av fritidsbåtar | 47 | 30681 | 13493 | 14404 | 2206 | - |
| 273 Kiskoilla liikk kulkuneuvojen valm - Tillverkning av rälsfordon | 8 | 14807 | 6668 | 7571 | 484 | 84 |
| 274 Autojen ja perävaunujen valmistus - Tillverkning av bilar och släpvagna | 123 | 226975 | 80757 | 143135 | 13789 | 4086 |
| 2741 Autojen valmistus - Tillverkning av bilar | 46 | 154266 | 37399 | 102787 | 9124 | 3897 |
| 2742 Autonkorien ja perävaunujen valm - Tillv av bilkaross och släpvagnar | 77 | 72709 | 43358 | 40348 | 4665 | 189 |
| 275 Ilma-alusten ja -moott valm ja korj - Tillv av luftfartyg och -motorer | 6 | 50938 | 21849 | 25551 | 3331 | - |
| 279 Muiden ajoneuvojen valmistus - Tillverkning av övriga fordon | 11 | 6155 | 24 | 5757 | 364 | - |
| 2791 Polkupyörien, mopojen yms valmistus - Tillv av cyklar,mopeder,motorcykla | 6 | 5061 | - | 4694 | 357 | - |
| 2799 Muiden kuljetusvälineiden valmistus - Tillverk av andra transportmedel | 5 | 1094 | 24 | 1063 | 7 | - |
| 29 MUU VALMISTUS - ÖVRIG TILLVERKNING | 143 | 118605 | 29983 | 84022 | 3740 | 508 |
| 290 Muu valmistus - Övrig tillverkning | 143 | 118605 | 29983 | 84022 | 3740 | 508 |
| 2901 Kultasepäntuotteiden valmistus - Tillverkning av guldmedsprodukter | 28 | 20989 | 110 | 20160 | 660 | - |
| 2902 Soitinten valmistus - Tillverkning av musikinstrument | 10 | -6218 | -7061 | 495 | 340 | - |
| 2903 Urheiluvälineiden valmistus - Tillverkning av sportartiklar | 21 | 18576 | 11077 | 7122 | 841 | 508 |
| 2904 Leikkikalujen ja pelien valmistus - Tillverkning av leksaker och spel | 8 | 7487 | 409 | 6240 | 221 | - |
| 2905 Valaisimien ja valaisinkalust valm - Tillv av belys.armaturer och -artik | 35 | 36671 | 16598 | 19048 | 524 | - |
| 2906 Valokuvien kehittäminen - Framkallning av fotografier | 7 | 4760 | 3 | 4450 | 307 | - |
| 2909 Muiden tuotteiden valmistus - Tillverkning av andra produkter | 34 | 36340 | 8847 | 26507 | 847 | - |
| E ENERGIA- JA VESIHUOLTO - ENERGI- OCH VATTENFÖRSÖRJNING | 523 | 3732381 | 348550 | 1633652 | 67471 | 1592252 |
| 31 SÄHKÖHUOLTO (ML.YHTEISTUOTANTLÄMPÖ) - ELFÖRSÖRJNING (INKL.SAMPRODVÄRME) | 367 | 3368803 | 316147 | 1577875 | 63706 | 1335001 |
| 311 Sähkön ja lämmön tuot yhdyskunnille - El- och värmeprodukt för samhällen | 124 | 1600575 | 205684 | 816668 | 21366 | 513960 |
| 3111 Vesivoim sähkön tuot yhdyskunnille - El med vattenkraft för samhällen | 89 | 165172 | 27749 | 80918 | 4009 | 36221 |

*) sisältää sekä asuin- että muut talonrakennukset
 *) omfattar både bostads- och andra husbyggnader

TAULU - TABELL 7

Käyttöomaisuuden bruttolisäys toimialoittain vuonna 1988
 Bruttoökning av anläggningstillgångar inom näringsgrenar år 1988
 Acquisition of Fixed Capital by Groups of Industry in 1988

| Toimiala Näringsgren | Toimi- paikat Lkm | Yhteensä Samman- lagt | Talonra- kennuk- set *) Husbygg- nader *) 1000 mk | Koneet, laitteet kalusto Maskiner invent. od. 1000 mk | Kuljetus- välineet Trans- port- medel 1000 mk | Maa- ja vesira- kennukset Anlägg- ningar 1000 mk |
|---|-------------------------|-----------------------------|--|---|--|---|
| 3112 Lämpövoim sähkö ja läm yhdyskunnill - El- och värmeprod för samhällen | 27 | 1227396 | 165685 | 548947 | 16423 | 470053 |
| 3113 Lämpövoim sähkö yhdyskunnille - El med värmekraft för samhällen | 3 | 36156 | 1604 | 32063 | 487 | 2002 |
| 3114 Ydinvoimalat - Kärnkraftsverk | 2 | . | . | . | . | . |
| 3119 Muu sähkön tuotanto yhdyskunnille - Övrig elproduktion för samhällen | 3 | . | . | . | . | . |
| 312 Sähkön ja lämmön jakelu - El- och värmedistribution | 146 | 1866621 | 193057 | 734429 | 37284 | 838159 |
| 3121 Sähkön siirto ja jakelu - Elöverföring och -distribution | 119 | 1469664 | 181159 | 646241 | 27898 | 557302 |
| 3122 Sähkön ja lämmön jakelu - El- och värmedistribution | 27 | 396957 | 11898 | 88188 | 9386 | 280857 |
| 313 Sähkön- ja lämmöntuot (teol omatarv) - El- och värmeprod (ind. eget bruk) | 97 | -98393 | -82594 | 26778 | 5056 | -17118 |
| 3131 Vesivoim sähköntuot (teol omatarve) - El med vattenkraft (ind. eget bruk) | 27 | -380408 | -80067 | -246626 | 35 | -22377 |
| 3132 Yhteistuotantolämpö (teol omatarve) - El- och värmeprod (ind. eget bruk) | 67 | 277706 | -2527 | 269095 | 5021 | 5259 |
| 3133 Lämpövoim sähköntuot (teol omatarv) - El med värmekraft (ind. eget bruk) | 1 | . | . | . | . | . |
| 3139 Muu sähkön tuotanto (teol omatarve) - Annan elprod (ind. eget bruk) | 2 | . | . | . | . | . |
| 32 LÄMMÖN ERILLISTUOTANTO JA JAKELU - SEPARAT PROD OCH DISTRI AV VÄRME | 62 | 93660 | 4844 | 28497 | 1015 | 53598 |
| 321 Kaukolämmön erillistuot ja jakelu - Sep prod och distr av fjärrvärme | 46 | 78734 | 3446 | 15077 | 1015 | 53490 |
| 322 Teollisuuden lämmön tuotanto - Industrins värmeproduktion | 16 | 14926 | 1398 | 13420 | - | 108 |
| 33 KAUPUNKIKAASUN TUOTANTO JA JAKELU - PRODUKTION OCH DISTRIB AV STADSGAS | 1 | . | . | . | . | . |
| 34 VEDEN PUHDISTUS JA JAKELU - RENING OCH DISTRIBUTION AV VATTEN | 93 | 268372 | 27559 | 25734 | 2750 | 203653 |

*) sisältää sekä asuin- että muut talonrakennukset

*) omfattar både bostads- och andra husbyggnader

TAULU - TABELL 8
 Teollisuuden varastojen arvo 31.12.1988
 Värdet av industrins lager 31.12.1988
 Value of Stocks of Industry on December 31.1988

| Toimiala Näringsgren | Yhteensä Samman- lagt | Poltto- aineet Bränslen | Muut aineet ja tar- vikkeet Andra ämnen | Kesken- eräiset työt Halv- färdiga arbeten | Valmis- teet Produk- ter | Kauppata- varat Handels- varor |
|---|-----------------------------|-------------------------------|--|---|-----------------------------------|---|
| | 1000 mk | 1000 mk | 1000 mk | 1000 mk | 1000 mk | 1000 mk |
| KOKO TEOLLISUUS HELA INDUSTRIEN | 43353157 | 3152547 | 18437420 | 9468781 | 10558277 | 1736132 |
| C KAIIVOS- JA KAIVANNAISTOIMINTA - GRUVOR OCH MINERALBROT | 371269 | 1562 | 81639 | 9581 | 276438 | 2049 |
| 07 MALMIEN KAIVU - MALMBRYTNING | 45460 | 289 | 16566 | 6882 | 21723 | - |
| 09 MUU KAIVANNAISTOIMINTA - ANNAN BRYTNING OCH UTVINNING | 325809 | 1273 | 65073 | 2699 | 254715 | 2049 |
| 091 Kivenlouhinta - Stenbrytning | 52166 | 218 | 27427 | 883 | 21589 | 2049 |
| 0911 Kalkkikiven kaivu ja louhinta - Kalkstensbrytning | 35226 | 175 | 23910 | - | 9356 | 1785 |
| 0912 Muu kiven louhinta - Övrig stenbrytning | 16940 | 43 | 3517 | 883 | 12233 | 264 |
| 092 Saven, soran ja hiekan otto - Grus-, sand- och lertäkt | 43417 | 81 | 6928 | 978 | 35430 | - |
| 093 Turpeen nosto ja muokkaus - Torvupptagning och -bearbetning | 187975 | 310 | 8269 | 354 | 179042 | - |
| 094-9 Muiden kaivannaisten talteenotto - Övrig brytning och utvinning | 42251 | 664 | 22449 | 484 | 18654 | - |
| D TEOLLISUUS - TILLVERKNINGSINDUSTRI | 39456541 | 159042 | 17961606 | 9386197 | 10275844 | 1673852 |
| 11 ELINTARVIKE JA TUPAKKATEOLLISUUS - LIVSMEDELS OCH TOBAKSINDUSTRI | 5048106 | 26025 | 3086179 | 142755 | 1442032 | 351115 |
| 111-115 ELINTARVIKKEIDEN VALMISTUS - TILLVERKNING AV LIVSVAROR | 3532503 | 23928 | 2008115 | 121673 | 1087794 | 290993 |
| 111 Liha-, kasvis- ja kalatuot valm - Tillv av kött-, växt- och fiskprod | 1328325 | 1243 | 802181 | 3917 | 371294 | 149690 |
| 1111 Teurastus - Slakt | 101590 | 175 | 60283 | 10 | 34172 | 6950 |
| 1112 Lihanjalostus - Köttförädling | 554806 | 878 | 337180 | 1855 | 181882 | 33011 |
| 1113 Hedelmä- ja kasvistuot valmistus - Tillv av frukt- och grönsaksprod | 341961 | 94 | 138437 | 332 | 98445 | 104653 |
| 1114 Kalatuotteiden valmistus - Tillverkning av fiskprodukter | 32081 | 47 | 14399 | - | 16238 | 1397 |
| 1115 Margariinin valmistus - Tillverkning av margarin | 31369 | - | 16800 | - | 11932 | 2637 |
| 1116 Muu öljyjen ja rasvojen valmistus - Annan tillv av oljor och fetter | 266518 | 49 | 235082 | 1720 | 28625 | 1042 |
| 112 Meijerituot ja jäätelön valmistus - Tillv av mejeriprodukter och glass | 686296 | 10927 | 192376 | 67178 | 332427 | 83388 |
| 1121 Meijerituotteiden valmistus - Tillverkning av mejeriprodukter | 654049 | 10925 | 178679 | 67047 | 314054 | 83344 |

TAULU - TABELL 8
 Teollisuuden varastojen arvo 31.12.1988
 Värdet av industrins lager 31.12.1988
 Value of Stocks of Industry on December 31.1988

| Toimiala Näringsgren | Yhteensä Samman- lagt | Poltto- aineet Bränslen | Muut aineet ja tar- vikkeet Andra ämnen | Kesken- eräiset työt Halv- färdiga arbeten | Valmis- teet Produk- ter | Kauppata- varat Handels- varor |
|---|-----------------------------|-------------------------------|--|---|-----------------------------------|---|
| | 1000 mk | 1000 mk | 1000 mk | 1000 mk | 1000 mk | 1000 mk |
| 1122 Jäätelön valmistus - Tillverkning av glass | 32247 | 2 | 13697 | 131 | 18373 | 44 |
| 113 Myllytuotteiden valmistus - Tillverkning av kvarnproductter | 312933 | 33 | 230344 | 13940 | 55940 | 12676 |
| 114 Leipomotuotteiden valmistus - Tillverkning av bageriprodukter | 178200 | 1478 | 130680 | 697 | 40241 | 5104 |
| 1141 Pehm.ruokaleivän ja leivonn valm - Tillv av mjukt matbröd och bakverk | 105102 | 1195 | 94645 | 394 | 6480 | 2388 |
| 1142 Näkkileivän valmistus - Tillverkning av knäckebröd | 22453 | 153 | 12294 | - | 9956 | 50 |
| 1143 Keksien valmistus - Tillverkning av keks | 44399 | 130 | 22586 | 303 | 18714 | 2666 |
| 1144 Makaronin valmistus - Tillverkning av makaroni | 6246 | - | 1155 | - | 5091 | - |
| 115 Muu elintarvikkeiden valmistus - Övrig tillverkning av livsmedel | 1026749 | 10247 | 652534 | 35941 | 287892 | 40135 |
| 1151-2 Sokerin valmistus - Tillverkning av socker | 471818 | 9832 | 293329 | 22402 | 141635 | 4620 |
| 1153 Suklaan ja makeisten valmistus - Tillverk av choklad och sötsaker | 182781 | 233 | 98253 | 8600 | 63032 | 12663 |
| 1154 Kahvinpaahto - Kafferostning | 240467 | - | 192358 | 840 | 30213 | 17056 |
| 1159 Muiden elintarvikkeiden valmistus - Tillverkning av andra livsmedel | 131683 | 182 | 68594 | 4099 | 53012 | 5796 |
| 116 Juomien valmistus - Tillverkning av dryckesvaror | 705785 | 1020 | 477977 | 17801 | 166671 | 42316 |
| 1161-2 Alkoholijuomien valmistus - Tillverkning av alkoholdrycker | 212702 | 482 | 122111 | 5032 | 44524 | 40553 |
| 1163 Maltaiden valmistus - Tillverkning av malt | 150324 | 221 | 126806 | 50 | 23055 | 192 |
| 1164 Mallas- ja virvoitusjuomien valm - Tillverk av malt- och läskedrycker | 342759 | 317 | 229060 | 12719 | 99092 | 1571 |
| 117 Tupakkatuotteiden valmistus - Tillverkning av tobaksvaror | 161090 | 513 | 131296 | 1245 | 22606 | 5430 |
| 118 Tärkkelyksen valmistus - Tillverkning av stärkelse | 143973 | 183 | 23140 | 1448 | 110784 | 8418 |
| 119 Rehujen valmistus - Tillverkning av fodermedel | 504755 | 381 | 445651 | 588 | 54177 | 3958 |
| 12-13 TEKST..VAATT..NAHKAT..JALK. V. - TILLV. AV TEXT..KLÄD.V..SKODON | 2372391 | 2891 | 1074538 | 316194 | 882479 | 96289 |
| 12 TEKSTIILIIEN VALMISTUS - TILLVERKNING AV TEXTILER | 967155 | 881 | 410492 | 168896 | 328056 | 58830 |
| 121 Lankojen ja kankaiden valmistus - Tillvrkning av garn och vävar | 280411 | 174 | 131495 | 45000 | 72418 | 31324 |

TAULU - TABELL 8
 Teollisuuden varastojen arvo 31.12.1988
 Värdet av industrins lager 31.12.1988
 Value of Stocks of Industry on December 31.1988

| Toimiala Näringsgren | Yhteensä Samman- lagt | Poltto- aineet Bränslen | Muut aineet ja tar- vikkeet Andra ämnen | Kesken- eräiset työt Halv- färdiga arbeten | Valmis- teet Produk- ter | Kauppata- varat Handels- varor |
|--|-----------------------------|-------------------------------|--|---|-----------------------------------|---|
| | 1000 mk | 1000 mk | 1000 mk | 1000 mk | 1000 mk | 1000 mk |
| 1211 Lankojen valmistus - Tillverkning av garn | . | . | . | . | . | . |
| 1212 Kankaiden valmistus - Tillverkning av vävar | 204521 | 104 | 97589 | 36141 | 59581 | 11106 |
| 1213 Tekstiilien viimeistely - Textilberedning | . | . | . | . | . | . |
| 122 Neulosten ja neuletuott valmistus - Tillverkning av trikå och trikåvaro | 295481 | 433 | 113145 | 66809 | 109812 | 5282 |
| 1221 Trikooneulosten valmistus - Tillverkning av trikå | 51700 | 146 | 28257 | 6024 | 16747 | 526 |
| 1222 Sukkien ja sukkahousujen valmistus - Tillv av strumpor och strumpbyxor | 54109 | 25 | 24250 | 11052 | 16838 | 1944 |
| 1223 Trikoovaatteiden valmistus - Tillverkning av trikåkläder | 189672 | 262 | 60638 | 49733 | 76227 | 2812 |
| 123 Muiden tekstiilien valmistus - Tillverkning av andra textiler | 391263 | 274 | 165852 | 57087 | 145826 | 22224 |
| 1231 Sisustustekstiilien valmistus - Tillverkning av inredningstextiler | 47457 | 17 | 28208 | 1697 | 14706 | 2829 |
| 1232 Muid sovitettujen teks.tuot valm - Tillv av andra avpassade textiler | 26468 | 16 | 11542 | 663 | 7835 | 6412 |
| 1233 Mattojen ja ryijyjen valmistus - Tillverkning av mattor och ryor | 21080 | 16 | 9625 | 1509 | 7170 | 2760 |
| 1234 Nauhojen valmistus - Tillverkning av band | 39211 | 6 | 22417 | 3922 | 11666 | 1200 |
| 1235 Köysien, sidenarujen, verkkojen valm - Tillverkning av rep, snören och nät | 15055 | 19 | 8151 | 1017 | 5690 | 178 |
| 1236 Kuitukank- ja vanutuott valmistus - Tillverk av fiber- och vaddvaror | 46975 | 117 | 30892 | 1394 | 14222 | 350 |
| 1239 Muiden tekstiilituott valmistus - Övrig tillverkning av textilvaror | 195017 | 83 | 55017 | 46885 | 84537 | 8495 |
| 13 VAATTEIDEN, NAHKATUOT JA JALK VALM - TILLVERK KLÄDER, LÄDERVAROR, SKODON | 1405236 | 2010 | 664046 | 147298 | 554423 | 37459 |
| 131 Vaatteiden valmistus - Tillverkning av kläder | 935696 | 430 | 444168 | 93610 | 370903 | 26585 |
| 1311 Kangasvaatteiden ja -asust valm - Tillverkning av kläder av väv | 778071 | 368 | 364341 | 84306 | 306938 | 22118 |
| 1312 Nahkavaatteiden ja -asust valm - Tillverkning av kläder av läder | 92740 | 24 | 47866 | 6859 | 36836 | 1155 |
| 1313 Turkisvaatteiden ja -asust valm - Tillverkning av kläder av päls | 64885 | 38 | 31961 | 2445 | 27129 | 3312 |
| 132 Nahan ja nahkatuotteiden valmistus - Tillverkning av läder och lädervaro | 140793 | 1516 | 62867 | 29758 | 43717 | 2935 |
| 1321 Nahan valmistus - Tillverkning av läder | 103213 | 1515 | 40324 | 26297 | 35075 | 2 |

TAULU - TABELL 8

Teollisuuden varastojen arvo 31.12.1988

Värdet av industrins lager 31.12.1988

Value of Stocks of Industry on December 31.1988

| Toimiala Näringsgren | Yhteensä Samman- lagt | Poltto- aineet Bränslen | Muut aineet ja tar- vikkeet Andra ämnen | Kesken- eräiset työt Halv- färdiga arbeten | Valmis- teet Produk- ter | Kauppata- varat Handels- varor | |
|--|-----------------------------|-------------------------------|--|---|-----------------------------------|---|------|
| | 1000 mk | 1000 mk | 1000 mk | 1000 mk | 1000 mk | 1000 mk | |
| 1322 Laukkujen yms. nahkatuott valmistus - Tillverk av väskor o.d. lädervaror | 37580 | | 1 | 22543 | 3461 | 8642 | 2933 |
| 133 Jalkineiden valmistus - Tillverkning av skodon | 328747 | | 64 | 157011 | 23930 | 139803 | 7939 |
| 14-15 METSÄTEOLLISUUSTUOTTEIDEN VALM - TILLVERKNING AV SKOGSINDUSTRIPROD | 7180622 | 46738 | 3927281 | 215635 | 2846890 | 144078 | |
| 14 PUUTAVARAN JA PUUTUOTT VALMISTUS - TILLV AV TRÄVAROR OCH PROD AV TRÄ | 2468435 | 7658 | 1089868 | 144810 | 1125317 | 100782 | |
| 141 Puun sahaus, höyläys ja kyllästys - Sågning,hyvling,impregnering av trä | 1676991 | 6095 | 728059 | 52600 | 828757 | 61480 | |
| 142 Vanerin ja puulevyjen valmistus - Tillv av plywood och andra träskivo | 293919 | 1008 | 105908 | 10486 | 173285 | 3232 | |
| 1421 Vanerin ja vaneriviilun valmistus - Tillverkning av plywood | 193945 | 487 | 73063 | 10387 | 109816 | 192 | |
| 1422 Lastulevyn valmistus - Tillverkning av spånskivor | 70008 | 521 | 19633 | 55 | 49449 | 350 | |
| 1423 Kuitulevyn valmistus - Tillverkning av träfiberskivor | 29966 | - | 13212 | 44 | 14020 | 2690 | |
| 143 Rakennuspuusepäntuott valmistus - Tillv av bygnadssnickeriprodukter | 430443 | 544 | 218274 | 73834 | 106649 | 31142 | |
| 1431 Puutalojen valmistus - Tillverkning av trähus | 224553 | 323 | 114818 | 33969 | 52279 | 23164 | |
| 1439 Muu rak.puusepäntuott valmistus - Övrig tillv av bygnadssnickeriproduct | 205890 | 221 | 103456 | 39865 | 54370 | 7978 | |
| 144 Puupakk ja -laatikoiden valmistus - Tillv av förpack och lådor av trä | 28832 | 4 | 19477 | 2053 | 3794 | 3504 | |
| 145 Muiden puutuotteiden valmistus - Övrig tillverkning av trävaror | 38250 | 7 | 18150 | 5837 | 12832 | 1424 | |
| 15 MASSAN, PAPERIN, PAPERITUOTT VALM - TILLV AV MASSA, PAPPER, PAPPERSVAROR | 4712187 | 39080 | 2837413 | 70825 | 1721573 | 43296 | |
| 151 Massan, paperin, kartongin valm - Tillverkning av massa, papper, papp | 4221859 | 38703 | 2598351 | 46935 | 1521107 | 16763 | |
| 1511 Massan erillinen valmistus - Separat tillverkning av massa | 635887 | 5466 | 451079 | 2714 | 176548 | 80 | |
| 1512 Massan, pap ja kart yhd valm - Integ tillv av massa, papper, papp | 2680314 | 23969 | 1736502 | 11126 | 899444 | 9273 | |
| 1513 Paperin ja kart erill valmistus - Separat tillverk av papper, papp | 905658 | 9268 | 410770 | 33095 | 445115 | 7410 | |
| 152 Paperi- ja kartonkipakk valmistus - Tillv av pappers- och pappförpack | 221574 | 218 | 136457 | 10067 | 66297 | 8535 | |
| 1521 Säkkien ja pussien valmistus - Tillverkning av säckar och påsar | 37961 | 2 | 26246 | 712 | 10559 | 442 | |
| 1522 Aaltopahvin yms pakkausten valm - Tillv av wellpapp o.d. förpackninga | 183613 | 216 | 110211 | 9355 | 55738 | 8093 | |

TAULU - TABELL 8
 Teollisuuden varastojen arvo 31.12.1988
 Värdet av industrins lager 31.12.1988
 Value of Stocks of Industry on December 31.1988

| Toimiala Näringsgren | Yhteensä Samman- lagt | Poltto- aineet Bränslen | Muut aineet ja tar- vikkeet Andra ämnen | Kesken- eräiset työt Halv- färdiga arbeten | Valmis- teet Produk- ter | Kauppata- varat Handels- varor |
|---|-----------------------------|-------------------------------|--|---|-----------------------------------|---|
| | 1000 mk | 1000 mk | 1000 mk | 1000 mk | 1000 mk | 1000 mk |
| 153 Muu pap- ja kartonkituott valm - Övrig tillv av pap- och pappvaror | 268754 | 159 | 102605 | 13823 | 134169 | 17998 |
| 1531 Tapettien valmistus - Tillverkning av tapeter | 12693 | 52 | 1369 | 127 | 4052 | 7093 |
| 1539 Muiden pap- ja kartonkituott valm - Övrig tillv av pap- och pappvaror | 256061 | 107 | 101236 | 13696 | 130117 | 10905 |
| 16 KUSTANTAMINEN JA PAINAMINEN - FÖRLAGSVERKSAMHET OCH TRYCKNING | 1060873 | 1259 | 449470 | 141017 | 399726 | 69401 |
| 161 Yhdist kustantaminen ja painaminen - Komb förlagsverk och tryckning | 498657 | 101 | 65943 | 46027 | 333605 | 52981 |
| 1611 Lehtien kustant ja painaminen - Tryck och förlag av tidningar | 100662 | 101 | 63792 | 6145 | 19038 | 11586 |
| 1612 Kirjojen kustant ja painaminen - Tryck och förlag av böcker | 397995 | - | 2151 | 39882 | 314567 | 41395 |
| 162 Erillinen painaminen - Separat tryckning | 526754 | 1061 | 366946 | 86264 | 56063 | 16420 |
| 163 Painamista palveleva toiminta - Tjänster för tryckerier | 35462 | 97 | 16581 | 8726 | 10058 | - |
| 17 HUONEKALUJEN VALMISTUS - TILLVERKNING AV MÖBLER | 699858 | 437 | 326353 | 127243 | 220852 | 24973 |
| 18 KEMIK JA KEMIALI TUOTT VALMISTUS - TILLV AV KEMIKAL OCH KEMISKA PROD | 2323077 | 28306 | 1099031 | 105178 | 883892 | 206670 |
| 181 Peruskemikaalien valmistus - Tillverkning av grundkemikalier | 596602 | 25567 | 270090 | 31951 | 223300 | 45694 |
| 1811 Rikkihapon valmistus - Tillverkning av svavelsyra | 6715 | 43 | 2307 | - | 4365 | - |
| 1812 Alkalin ja kloorin valmistus - Tillverkning av alkali och klor | 35493 | 72 | 16252 | 57 | 5009 | 14103 |
| 1813 Teollisuuskaasujen valmistus - Tillverkning av industrigaser | 27487 | 55 | 4095 | - | 2737 | 20600 |
| 1814-5 Ammoniakin, fosfori- ja typpih. v - Tillv av ammoniak, fosfor o salp. s | 31336 | - | 18778 | - | 12558 | - |
| 1816-9 Muiden peruskemikaalien valm. - Tillv. av andra grundkemikalier | 495571 | 25397 | 228658 | 31894 | 198631 | 10991 |
| 182 Lannoit ja torjunta-aineiden valm - Tillv av gödsel- och bekämpningsmed | 361197 | 528 | 154240 | 306 | 196753 | 9370 |
| 1821 Lannoitteiden valmistus - Tillverkning av gödselmedel | 254445 | 474 | 123941 | 172 | 124526 | 5332 |
| 1822 Torjunta-aineiden valmistus - Tillverkning av bekämpningsmedel | 106752 | 54 | 30299 | 134 | 72227 | 4038 |
| 183-4 Muovi- ja kumiaineiden valm. - Tillv. av plast och gummiämnen | 221001 | 801 | 153540 | 6 | 63788 | 2866 |
| 185 Tekokuitujen valmistus - Tillverkning av konstfiber | 63234 | 359 | 36865 | 1876 | 24134 | - |

TAULU - TABELL 8

Teollisuuden varastojen arvo 31.12.1988

Värdet av industrins lager 31.12.1988

Value of Stocks of Industry on December 31.1988

| Toimiala Näringsgren | Yhteensä | Poltto- | Muut | Kesken- | Valmis- | Kauppata- |
|--|----------|----------|---------|---------|---------|-----------|
| | Samman- | aineet | aineet | eräiset | teet | varat |
| | lagt | Bränslen | ja tar- | työt | Produk- | Handels- |
| | 1000 mk | 1000 mk | vikkeet | Halv- | ter | varor |
| | | | Andra | färdiga | | |
| | | | ämnen | arbeten | | |
| | | | 1000 mk | 1000 mk | 1000 mk | 1000 mk |
| 186 Maalien ja painovärien valmistus - Tillverkning av färg och tryckfärg | 276421 | 10 | 124203 | 16546 | 110752 | 24910 |
| 187 Lääkkeiden valmistus - Tillverkning av läkemedel | 456339 | 352 | 188709 | 51442 | 151652 | 64184 |
| 188 Pesuain, kosmet, toalettituott valm - Tillv av tvättmed, kosmet, toalettart | 221671 | 53 | 98241 | 2159 | 64652 | 56566 |
| 189 Muiden kemiall tuotteiden valmistus - Tillverk av andra kemiska produkter | 126612 | 636 | 73143 | 892 | 48861 | 3080 |
| 19 ÖLJY- JA KIVIHILLITUOTT VALMISTUS - TILLVERK AV OLJE- OCH STENKOLSPROD | 1560685 | 182 | 1196336 | 1208 | 352349 | 10610 |
| 191 Öljyn jalostus - Oljeraffinering | 1392923 | 47 | 1090363 | - | 302513 | - |
| 192 Öljytuotteiden jatkojalostus - Vidare föredling av oljeprodukter | 167762 | 135 | 105973 | 1208 | 49836 | 10610 |
| 1921 Voiteluaineiden valmistus - Tillverkning av smörjmedel | 106327 | - | 80292 | 256 | 23943 | 1836 |
| 1922 Bitumisten kateaineiden valmistus - Tillverk av bitumin taktäckningsmat | 52806 | 31 | 18139 | - | 25862 | 8774 |
| 1929 Muiden öljy- ja asfaltituott valm - Tillv av övriga olje-och asfaltprod | 8629 | 104 | 7542 | 952 | 31 | - |
| 21 KUMI- JA MUOVITUOTTEIDEN VALMISTUS - TILLVERKNING AV GUMMI- OCH PLASTVAR | 950822 | 1025 | 440305 | 68372 | 342483 | 98637 |
| 211 Kumituotteiden valmistus - Tillverkning av gummivaror | 179661 | 578 | 71580 | 16171 | 59979 | 31353 |
| 2111 Renkaiden valmistus ja pinnoitus - Tillverk och regumnering av däck | 120759 | - | 35660 | 9830 | 52392 | 22877 |
| 2119 Muiden kumituotteiden valmistus - Tillverkning av andra gummivaror | 58902 | 578 | 35920 | 6341 | 7587 | 8476 |
| 212 Muovituotteiden valmistus - Tillverkning av plastvaror | 771161 | 447 | 368725 | 52201 | 282504 | 67284 |
| 2121 Muovipuolivalmisteiden valmistus - Tillverkning av plasthalvfabrikat | 388431 | 290 | 178960 | 19290 | 151247 | 38644 |
| 2129 Muiden muovituotteiden valmistus - Tillverkning av andra plastvaror | 382730 | 157 | 189765 | 32911 | 131257 | 28640 |
| 22 LASI-, SAVI- JA KIVITUOTT VALMISTUS - TILLV AV GLAS-, LER- OCH STENPROD | 1052165 | 29462 | 337684 | 173603 | 447991 | 63425 |
| 221 Lasin ja lasituotteiden valmistus - Tillverkning av glas och glasvaror | 175081 | 252 | 82658 | 14270 | 69580 | 8321 |
| 222 Posliinituott ja saviastiain valm - Tillv av porslinsvaror och lerkärl | 116166 | 301 | 17630 | 21742 | 68657 | 7836 |
| 223 Rakennuskeramiikan valmistus - Tillverkning av byggkeramik | 88359 | 722 | 25368 | 3634 | 44709 | 13926 |
| 2231 Tiilien valmistus - Tillverkning av tegel | 47872 | 661 | 11145 | 221 | 33319 | 2526 |

TAULU - TABELL 8
 Teollisuuden varastojen arvo 31.12.1988
 Värdet av industrins lager 31.12.1988
 Value of Stocks of Industry on December 31.1988

| Toimiala Näringsgren | Yhteensä Samman- lagt | Poltto- aineet Bränslen | Muut aineet ja tar- vikkeet Andra ämnen | Kesken- eräiset työt Halv- färdiga arbeten | Valmis- teet Produk- ter | Kauppata- varat Handels- varor |
|---|-----------------------------|-------------------------------|--|---|-----------------------------------|---|
| | 1000 mk | 1000 mk | 1000 mk | 1000 mk | 1000 mk | 1000 mk |
| 2239 Muun rakennuskeramiikan valmistus - Tillverkning av annan byggkeramik | 40487 | 61 | 14223 | 3413 | 11390 | 11400 |
| 224 Sementin ja kalkin valmistus - Tillverkning av cement och kalk | 78875 | 19817 | 30882 | 100 | 26176 | 1900 |
| 2241 Sementin valmistus - Tillverkning av cement | 62351 | 14788 | 23578 | - | 22085 | 1900 |
| 2242 Kalkin valmistus - Tillverkning av kalk | 16524 | 5029 | 7304 | 100 | 4091 | - |
| 225 Betonin, betoni- ja kipsituott valm - Tillv av betong, betong-, gipsvaror | 461419 | 1653 | 123938 | 124478 | 187218 | 24132 |
| 226 Vuori- ja lasivillan valmistus - Tillverkning av mineralull | 59570 | 5092 | 31237 | 862 | 18575 | 3804 |
| 227 Kevytsoran ja kevytsoratuott valm - Tillv av lättgrus och lättgrusprod | 18731 | 1480 | 6037 | 45 | 10184 | 985 |
| 228 Kivituott valm ja sepelin murskaus - Tillv av stenprod och makadamkrossn | 33527 | 81 | 13332 | 3964 | 15103 | 1047 |
| 229 Muiden lasi-, savi-, kivituott valm - Tillv av andra glas-, ler-, stenprod | 20437 | 64 | 6602 | 4508 | 7789 | 1474 |
| 23-27 METALLITEOLLISUUS - METALLINDUSTRI | 16697340 | 22219 | 5790654 | 8034602 | 2301666 | 548199 |
| 23 METALLIEN VALMISTUS - FRAMSTÄLLNING AV METALLER | 2185018 | 13417 | 1100652 | 498512 | 540107 | 32330 |
| 231 Raudan ja teräksen valmistus - Framställning av järn och stål | 1164809 | 12118 | 588612 | 189505 | 364443 | 10131 |
| 232 Muiden kuin rautametallien valm - Framställning av icke järnmetaller | 927759 | 1015 | 471713 | 289094 | 149009 | 16928 |
| 233 Metallien valu - Gjutning av metaller | 92450 | 284 | 40327 | 19913 | 26655 | 5271 |
| 2331 Raudan ja teräksen valu - Gjutning av järn och stål | 75321 | 249 | 30090 | 19627 | 20084 | 5271 |
| 2332 Muiden metallien valu - Gjutning av andra metaller | 17129 | 35 | 10237 | 286 | 6571 | - |
| 24 METALLITUOTTEIDEN VALMISTUS - TILLVERKNING AV METALLVAROR | 1857934 | 1167 | 649236 | 861526 | 297628 | 48377 |
| 241 Metallirakenteiden yms valmistus - Tillv av metallkonstruktioner o.d. | 1212228 | 649 | 332009 | 729509 | 140672 | 9389 |
| 2411 Metallirakenteiden valmistus - Tillverkning av metallkonstruktion | 541485 | 504 | 265403 | 173601 | 95993 | 5984 |
| 2412 Metallisäiliöiden valmistus - Tillverkning av metallbehållare | 96347 | 27 | 33966 | 55487 | 3462 | 3405 |
| 2413-4 Höyrykatt. teoll. putk. valmistus - Ångpannor o. rörledn. för industrin | 574396 | 118 | 32640 | 500421 | 41217 | - |
| 248 Muiden metallituotteiden valmistus - Tillverkning av andra metallvaror | 623731 | 358 | 298824 | 129797 | 155784 | 38968 |

TAULU - TABELL 8

Teollisuuden varastojen arvo 31.12.1988

Värdet av industrins lager 31.12.1988

Value of Stocks of Industry on December 31.1988

| Toimiala Näringsgren | Yhteensä | Poltto- | Muut | Kesken- | Valmis- | Kauppata- |
|---|----------|----------|---------|---------|---------|-----------|
| | Samman- | aineet | aineet | eräiset | teet | varat |
| | lagt | Bränslen | ja tar- | työt | Produk- | Handels- |
| | 1000 mk | 1000 mk | vikkeet | Halv- | ter | varor |
| | | | Andra | färdiga | | |
| | | | ämnen | arbeten | | |
| | | | 1000 mk | 1000 mk | 1000 mk | 1000 mk |
| 2481 Työkalujen ja -välineiden valmistus - Tillverkning av verktyg och redskap | 90018 | 17 | 40718 | 8643 | 17126 | 23514 |
| 2482 Metallipakkausten valmistus - Tillverkning av metallförpackningar | 68993 | - | 39026 | 18538 | 9911 | 1518 |
| 2483 Metalliverkkojen ja -lankojen valm - Tillverk av metalnät och -trådar | 42122 | 20 | 24286 | 2174 | 14769 | 873 |
| 2484 Naulojen, ruuvien yms. tuott valm - Tillverk av spik, skruvar o.d. varor | 48440 | 83 | 27637 | 5167 | 13231 | 2322 |
| 2485 Metall rakennustarvikkeiden valm - Tillv av byggtillbehör av metall | 183336 | 132 | 88726 | 40560 | 49384 | 4534 |
| 2486 Metallisten kotitaloustuott valm - Tillv av hushållsartiklar av metall | 80060 | 25 | 33125 | 22259 | 22784 | 1867 |
| 2489 Muu metallituotteiden valmistus - Övrig tillverkning av metallvaror | 110762 | 81 | 45306 | 32456 | 28579 | 4340 |
| 249 Metallituott valmist palv toiminta - Tjänster för metallvarutillverkning | 21975 | 160 | 18403 | 2220 | 1172 | 20 |
| 2499 Metallien päällystäminen, yms - Övr tjänster för metallvarutillverk | 21975 | 160 | 18403 | 2220 | 1172 | 20 |
| 25 KONEIDEN JA LAITTEIDEN VALMISTUS - TILLVERKNING AV MASKINER | 4769011 | 2164 | 1471679 | 2453147 | 683109 | 158912 |
| 251 Yleiskäyttöisten koneiden valmistus - Tillv av maskiner för univers bruk | 2149016 | 468 | 809331 | 985372 | 293075 | 60770 |
| 2511 Kiint moottorien ja turbiinien valm - Tillv av stat turbiner och motorer | 294498 | - | 170914 | 123148 | 436 | - |
| 2512 Pumppujen ja venttiilien valmistus - Tillverkning av pumpar och ventiler | 447493 | 105 | 163237 | 154737 | 87059 | 42355 |
| 2513 Laakerien ja voimansiirtolaitt valm - Tillv av lager och transmiss.anord | 69905 | 68 | 25723 | 34962 | 6896 | 2256 |
| 2514 Teoll.uunien ja tulipesänpoltt valm - Tillv av ind.ugnar och eldstadsbrän | . | . | . | . | . | . |
| 2515 Nosto- ja siirtolaitteiden valmistus - Tillv av lyft- och transportanord | 670659 | 146 | 225825 | 360193 | 79036 | 5459 |
| 2516 Aseiden ja ammusten valmistus - Tillverkning av vapen och ammunition | . | . | . | . | . | . |
| 2519 Muu yleiskäyt koneiden, laitt valm - Tillv av övr universalmaskiner | 528213 | 149 | 165587 | 274306 | 83038 | 5133 |
| 252 Erikoiskoneiden valmistus - Tillverkning av specialmaskiner | 2527051 | 1214 | 629821 | 1414080 | 384974 | 96962 |
| 2521 Maatalouskoneiden valmistus - Tillverkning av jordbruksmaskiner | 435874 | 441 | 169658 | 71060 | 124771 | 69944 |
| 2522 Työstökoneiden valmistus - Tillverkning av bearbetningsmaskine | 284393 | 144 | 82884 | 158858 | 33552 | 8955 |
| 2524 Kaivos- ja rakenntoim koneiden valm - Tillv av gruv- och byggnadsmaskiner | 452071 | 398 | 175270 | 120896 | 146736 | 8771 |

TAULU - TABELL 8
 Teollisuuden varastojen arvo 31.12.1988
 Värdet av industrins lager 31.12.1988
 Value of Stocks of Industry on December 31.1988

| Toimiala Näringsgren | Yhteensä Samman- lagt | Poltto- aineet Bränslen | Muut aineet ja tar- vikkeet Andra ämnen | Kesken- eräiset työt Halv- färdiga arbeten | Valmis- teet Produk- ter | Kauppata- varat Handels- varor |
|---|-----------------------------|-------------------------------|--|---|-----------------------------------|---|
| | 1000 mk | 1000 mk | 1000 mk | 1000 mk | 1000 mk | 1000 mk |
| 2525 Massa- ja paperikoneiden valmistus - Tillv av massa- och pappersmaskiner | 1164943 | 111 | 134639 | 1003007 | 26997 | 189 |
| 2526 Muiden teoll erikoiskoneiden valm - Tillv av andra ind.specialmaskiner | 189770 | 120 | 67370 | 60259 | 52918 | 9103 |
| 253 Erill koneiden korjaus ja asennus - Separat reparation av maskiner | 92944 | 482 | 32527 | 53695 | 5060 | 1180 |
| 26 SÄHKÖTEKN TUOTT JA INSTRUM VALMISTUS - TILLV AV ELTEKN PROD OCH INSTRUMENT | 3255490 | 595 | 1451741 | 1016032 | 548910 | 238212 |
| 261 Tieto- ja konttorikoneiden valmistus - Tillv av datorer och kontorsmaskine | 578961 | 11 | 141891 | 313705 | 54127 | 69227 |
| 262 Elektron ja tietoliikennevälin valm - Tillv av hemelekt och kommunikation | 1095814 | 52 | 587948 | 263018 | 157221 | 87575 |
| 2621 Elektron piirien ja osien valmistus - Tillv av elektron kretsar och komp | 90403 | 2 | 46495 | 33583 | 7317 | 3006 |
| 2622 Tietoliikennevälineiden valmistus - Tillv av kommunikationsutrustning | 654918 | 50 | 330627 | 213306 | 73110 | 37825 |
| 2623-4 Radio- ja tv-vast.ot. ja tall. v. - Tillv. av radio- och tv, upptagn. | 350493 | - | 210826 | 16129 | 76794 | 46744 |
| 263 Sähkö- ja kotitalkoneiden valmistus - Tillv av el- och hushållsmaskiner | 975681 | 492 | 456330 | 212902 | 244165 | 61792 |
| 2631 Sähkömoottorien ja muuntajien valm - Tillv av elmotorer och -transformat | 244697 | 107 | 95476 | 117884 | 21441 | 9789 |
| 2632 Sähkönjakelu- ja tarkkailulait valm - Tillv av eldistr och -kontrollapp | 130179 | 10 | 72395 | 23107 | 24219 | 10448 |
| 2633 Kotitalouskoneiden valmistus - Tillv av hushållsmaskiner | 153314 | 72 | 81166 | 11706 | 43025 | 17345 |
| 2634 Sähköjohtimien ja -kaapelien valm - Tillverk av elledningar och -kablar | 283897 | 280 | 137896 | 38599 | 103734 | 3388 |
| 2635 Akkujen ja paristojen valmistus - Tillv av ackumulatorer och batterie | 50440 | - | 18436 | 4119 | 14091 | 13794 |
| 2639 Muiden sähkökoneiden ja -laitt valm - Tillv av övr elmaskiner och -appar | 113154 | 23 | 50961 | 17487 | 37655 | 7028 |
| 264 Instrum ja hienomek tuotteiden valm - Tillv av instr och finmekanisk prod | 605034 | 40 | 265572 | 226407 | 93397 | 19618 |
| 2641 Lääkintä- ja ortopediatuot valmistus - Tillv av medicinska och ortop artik | 155461 | 14 | 101464 | 28661 | 16419 | 8903 |
| 2642 Mittaus-, tarkk- ja ohjauslaitt valm - Tillv av mät-, kontroll-, styranordn | 438204 | 26 | 156770 | 197316 | 73797 | 10295 |
| 2643-4 Optiikka-, valok.väl ja kellojen v. T. av opt och fotograf anord., ur | 11369 | - | 7338 | 430 | 3181 | 420 |
| 27 KULKUNEUVOJEN VALMISTUS - TILLVERKNING AV TRANSPORTMEDEL | 4629887 | 4876 | 1117346 | 3205385 | 231912 | 70368 |
| 271 Laivojen valmistus ja korjaus - Byggande och reparation av fartyg | 3309704 | 333 | 284928 | 3023364 | 993 | 86 |

TAULU - TABELL 8
 Teollisuuden varastojen arvo 31.12.1988
 Värdet av industrins lager 31.12.1988
 Value of Stocks of Industry on December 31.1988

| Toimiala Näringsgren | Yhteensä Samman- lagt | Poltto- aineet Bränslen | Muut aineet ja tar- vikkeet Andra ämnen | Kesken- eräiset työt Halv- färdiga arbeten | Valmis- teet Produk- ter | Kauppata- varat Handels- varor |
|---|-----------------------------|-------------------------------|--|---|-----------------------------------|---|
| | 1000 mk | 1000 mk | 1000 mk | 1000 mk | 1000 mk | 1000 mk |
| 272 Veneiden valmistus ja korjaus - Byggande och repar av fritidsbåtar | 120535 | 3272 | 41132 | 39686 | 33888 | 2557 |
| 273 Kiskoilla liikk kulkuneuvojen valm - Tillverkning av rälsfordon | 135003 | 242 | 101928 | 12803 | 20030 | - |
| 274 Autojen ja perävaunujen valmistus - Tillverkning av bilar och släpvagna | 684876 | 714 | 379541 | 97167 | 145048 | 62406 |
| 2741 Autojen valmistus - Tillverkning av bilar | 316733 | 563 | 189624 | 49598 | 55071 | 21877 |
| 2742 Autonkoriien ja perävaunujen valm - Tillv av bilkaross och släpvagnar | 368143 | 151 | 189917 | 47569 | 89977 | 40529 |
| 275 Ilma-alusten ja -moott valm ja korj - Tillv av luftfartyg och -motorer | 289616 | 309 | 259388 | 28251 | 395 | 1273 |
| 279 Muiden ajoneuvojen valmistus - Tillverkning av övriga fordon | 90153 | 6 | 50429 | 4114 | 31558 | 4046 |
| 2791 Polkupyörien, mopojen yms valmistus - Tillv av cyklar, moped, motorcykla | 81738 | 6 | 45605 | 3434 | 28789 | 3904 |
| 2799 Muiden kuljetusvälineiden valmistus - Tillverk av andra transportmedel | 8415 | - | 4824 | 680 | 2769 | 142 |
| 29 MUU VALMISTUS - ÖVRIG TILLVERKNING | 510602 | 498 | 233775 | 60390 | 155484 | 60455 |
| 290 Muu valmistus - Övrig tillverkning | 510602 | 498 | 233775 | 60390 | 155484 | 60455 |
| 2901 Kultasepäntuotteiden valmistus - Tillverkning av guldmedsprodukter | 152559 | 1 | 69571 | 12414 | 52819 | 17754 |
| 2902 Soitinten valmistus - Tillverkning av musikinstrument | 38523 | - | 7834 | 12082 | 9838 | 8769 |
| 2903 Urheiluvälineiden valmistus - Tillverkning av sportartiklar | 81991 | 45 | 36955 | 15460 | 25906 | 3625 |
| 2904 Leikkikalujen ja pelien valmistus - Tillverkning av leksaker och spel | 28483 | 15 | 17702 | 2423 | 7862 | 481 |
| 2905 Valaisimien ja valaisinkalust valm - Tillv av belys. armaturer och -artik | 108651 | 101 | 55325 | 10568 | 28095 | 14562 |
| 2906 Valokuvien kehittäminen - Framkallning av fotografier | 2284 | - | 2189 | 20 | 75 | - |
| 2909 Muiden tuotteiden valmistus - Tillverkning av andra produkter | 98111 | 336 | 44199 | 7423 | 30889 | 15264 |
| E ENERGIA- JA VESIHUOLTO - ENERGI- OCH VATTENFÖRSÖRJNING | 3525347 | 2991943 | 394175 | 73003 | 5995 | 60231 |
| 31 SÄHKÖHUOLTO (ML. YHTEISTUOTANTLÄMPÖ) - ELFÖRSÖRJNING (INKL. SAMPRODVÄRME) | 3485910 | 2982544 | 376524 | 71637 | 3754 | 51451 |
| 311 Sähkön ja lämmön tuot yhdyskunnille - El- och värmeprodukt för samhällen | 3009344 | 2805810 | 185880 | 66 | 3410 | 14178 |
| 3111 Vesivoim sähkön tuot yhdyskunnille - El med vattenkraft för samhällen | 15874 | 561 | 9405 | 66 | 3410 | 2432 |

TAULU - TABELL 8
 Teollisuuden varastojen arvo 31.12.1988
 Värdet av industrins lager 31.12.1988
 Value of Stocks of Industry on December 31.1988

| Toimiala Näringsgren | Yhteensä Samman- lagt | Poltto- aineet Bränslen | Muut aineet ja tar- vikkeet Andra ämnen | Kesken- eräiset työt Halv- färdiga arbeten | Valmis- teet Produk- ter | Kauppata- varat Handels- varor |
|---|-----------------------------|-------------------------------|--|---|-----------------------------------|---|
| | 1000 mk | 1000 mk | 1000 mk | 1000 mk | 1000 mk | 1000 mk |
| 3112 Lämpövoim sähkö ja läm yhdyskunnill - El- och värmeprod för samhällen | 1050050 | 929133 | 109171 | - | - | 11746 |
| 3113 Lämpövoim sähkö yhdyskunnille - El med värmekraft för samhällen | 544321 | 533135 | 11186 | - | - | - |
| 3114 Ydinvoimalat - Kärnkraftsverk | . | . | . | . | . | . |
| 3119 Muu sähkön tuotanto yhdyskunnille - Övrig elproduktion för samhällen | . | . | . | . | . | . |
| 312 Sähkön ja lämmön jakelu - El- och värmedistribution | 346350 | 56327 | 180835 | 71571 | 344 | 37273 |
| 3121 Sähkön siirto ja jakelu - Elöverföring och -distribution | 258975 | 26963 | 134639 | 63792 | 344 | 33237 |
| 3122 Sähkön ja lämmön jakelu - El- och värmedistribution | 87375 | 29364 | 46196 | 7779 | - | 4036 |
| 313 Sähkön- ja lämmöntuot (teol omatarv) - El- och värmeprod (ind. eget bruk) | 130216 | 120407 | 9809 | - | - | - |
| 3131 Vesivoim sähköntuot (teol omatarve) - El med vattenkraft (ind. eget bruk) | 58 | - | 58 | - | - | - |
| 3132 Yhteistuotantolämpo (teol omatarve) - El- och värmeprod (ind. eget bruk) | 128418 | 119387 | 9031 | - | - | - |
| 3133 Lämpövoim sähköntuot (teol omatarv) - El med värmekraft (ind. eget bruk) | . | . | . | . | . | . |
| 3139 Muu sähkön tuotanto (teol omatarve) - Annan elprod (ind. eget bruk) | . | . | . | . | . | . |
| 32 LÄMMÖN ERILLISTUOTANTO JA JAKELU - SEPARAT PROD OCH DISTRI AV VÄRME | 13762 | 9198 | 4174 | 390 | - | - |
| 321 Kaukolämmön erillistuot ja jakelu - Sep prod och distr av fjärrvärme | 12502 | 8017 | 4095 | 390 | - | - |
| 322 Teollisuuden lämmön tuotanto - Industrins värmeproduktion | 1260 | 1181 | 79 | - | - | - |
| 33 KAUPUNKIKAASUN TUOTANTO JA JAKELU - PRODUKTION OCH DISTRIBUTION AV STADSGAS | . | . | . | . | . | . |
| 34 VEDEN PUHDISTUS JA JAKELU - RENING OCH DISTRIBUTION AV VATTEN | 22189 | 201 | 13345 | 976 | 2241 | 5426 |



TAULU - TABELL 9

Energian kulutus teollisuudessa toimialan mukaan energialähteittäin vuonna 1988

Energiförbrukning inom industrin enligt näringsgren och energikälla år 1988

Consumption of Energy in Branches of Industry by Source of Energy in 1988

| Toimiala/Energialähde Näringsgren/Energikälla | Mitta- yksikkö Mätten- het | Määrä Mängd | Arvo Värde 1000 mk | Lämpöarvo Värmevärde GJ |
|---|-------------------------------------|----------------|--------------------------|-------------------------------|
| KOKO TEOLLISUUS | | | | |
| HELA INDUSTRIIN | | - | 6217761 | 751291815 |
| 11 Antrasiitti Antracit | t | 38255 | 10522 | 1281542 |
| 12 Kivihiili Stenkol | t | 5811700 | 1144392 | 148198335 |
| 14 Koksi Koks | t | 691168 | 348328 | 19421813 |
| 16 Jyrsinturve Frästorv | im3/lm3 | 10652279 | 367809 | 34087277 |
| 17 Palaturve Bittorv | im3/lm3 | 1032694 | 55987 | 5369992 |
| 18 Turvebriketit Torvbriketter | kg | 6000 | 3 | 109 |
| 21 Moottoribensiini Motorbensin | kg | 28384753 | 126545 | 1257892 |
| 22 Muut bensinit Annat bensin | kg | 315558 | 823 | 13957 |
| 23 Lentopetroli Flygpetroleum | kg | 475930 | 577 | 20225 |
| 24 Muut petrolit Annat petroleum | kg | 218400 | 530 | 9367 |
| 25 Dieselöljy Dieselolja | kg | 66217634 | 170237 | 2830766 |
| 26 Kevyt polttoöljy Lätt brännolja | kg | 263356630 | 271228 | 11152728 |
| 27 Raskas polttoöljy Tung brännolja | t | 1837797 | 945128 | 74614288 |
| 29 Jäteöljy Avfallsolja | kg | 770811 | 359 | 30831 |
| 31 Nestekaasu Flytgas | kg | 139177348 | 110513 | 6346145 |
| 32 Maakaasu Naturgas | 1000 m3 | 1547618 | 645225 | 54166630 |
| 33 Jalostamokaasu Raffinaderigas | t | 504358 | 167714 | 26226616 |
| 34 Kaupunkikaasu Stadsgas | m3 | 1004922 | 1203 | 16070 |
| 35 Masuunikaasu Masugnsgas | 1000 m3 | 1696324 | 57485 | 5767500 |
| 36 Biokaasu Biogas | 1000 m3 | 200155 | 40295 | 3602790 |
| 41 Halot ja rangat Ved och slånor | pm3/tm3 | 2622 | 384 | 11793 |
| 42 Raakapuuhake Flis av råvirke | im3/lm3 | 65408 | 2497 | 209301 |
| 43 Metsähake Flis av skogsrester | im3/lm3 | 163086 | 6189 | 407711 |
| 45 Kuori Bark | im3/lm3 | 12714230 | 202656 | 25428460 |
| 46 Sahanpuru, lastu ym. Sågspån, spån, mm. | im3/lm3 | 2271198 | 52450 | 4315240 |
| 47 Teollisuuden jätepuuhake Flis av industriträavfall | im3/lm3 | 1123724 | 31287 | 2584551 |
| 48 Muu jätepuu Annat träavfall | im3/lm3 | 1072416 | 28277 | 2144832 |
| 54 Sulfiittiliemi Sulfitlut | t | 519962 | 49319 | 7851425 |
| 55 Sulfaattiliemi (mustalipeä) Sulfatlut | t | 7753802 | 851301 | 81414916 |
| 56 Muut puunjal. teol. jätetuotteet Träförädl. ind. avfallsprodukter | gj | 1735551 | 17729 | 1735551 |
| 61 Vety Väte | kg | 8317183 | 14413 | 998060 |

TAULU - TABELL 9

Energian kulutus teollisuudessa toimialan mukaan energialähteittäin vuonna 1988
 Energiförbrukning inom industrin enligt näringsgren och energikälla år 1988
 Consumption of Energy in Branches of Industry by Source of Energy in 1988

| Toimiala/Energialähde Näringsgren/Energikälla | Mitta- yksikkö Måtten- het | Määrä Mängd | Arvo Värde 1000 mk | Lämpöarvo Värmevärde GJ |
|--|-------------------------------------|----------------|--------------------------|-------------------------------|
| 64 Rikkirikaste Anrikat svavel | gj | 135179 | 3422 | 135179 |
| 68 Muun teol. jätetuotteet Avfallsprod. från övrig industri | gj | 3172694 | 22523 | 3172694 |
| 69 Yhdyskuntajätteet Kommunalt avfall | mwh | 11161 | 89 | 40179 |
| 71 Ydinpolttoaine Kärnbränsle | gwh | 57005 | 383608 | 205218000 |
| 88 Teol. toim. synt. ja talt otettu lämpö Värme som bild. och tillvart. i ind. v. | gj | 18277930 | 83299 | 18277930 |
| 98 Sähkökattilavoima Elångpannkraft | mwh | 814203 | 3415 | 2931120 |
| C KAIIVOS- JA KAIVANNAISTOIMINTA - GRUVOR OCH MINERALBROT | | - | 55889 | 2670588 |
| 17 Palaturve Bittorv | im3/lm3 | 3831 | 224 | 19915 |
| 21 Moottoribensiini Motorbensin | kg | 308021 | 1369 | 13636 |
| 22 Muut bensinit Annat bensin | kg | 110 | 1 | 4 |
| 25 Dieselöljy Dieselolja | kg | 5869333 | 14800 | 250995 |
| 26 Kevyt polttoöljy Lätt brännolja | kg | 18267017 | 18955 | 773623 |
| 27 Raskas polttoöljy Tung brännolja | t | 39340 | 20142 | 1597200 |
| 31 Nestekaasu Flytgas | kg | 124601 | 267 | 5677 |
| 32 Maakaasu Naturgas | 1000 m3 | 263 | 127 | 9205 |
| 41 Halot ja rangat Ved och slanor | pm3/tm3 | 74 | 4 | 333 |
| 07 MALMIEN KAIVU - MALMBRYTNING | | - | 6046 | 362642 |
| 21 Moottoribensiini Motorbensin | kg | 32309 | 136 | 1430 |
| 22 Muut bensinit Annat bensin | kg | 110 | 1 | 4 |
| 25 Dieselöljy Dieselolja | kg | 167358 | 416 | 7155 |
| 26 Kevyt polttoöljy Lätt brännolja | kg | 2997671 | 2632 | 126956 |
| 27 Raskas polttoöljy Tung brännolja | t | 5582 | 2849 | 226627 |
| 31 Nestekaasu Flytgas | kg | 3073 | 8 | 137 |
| 41 Halot ja rangat Ved och slanor | pm3/tm3 | 74 | 4 | 333 |
| 09 MUU KAIVANNAISTOIMINTA - ANNAN BRYTNING OCH UTVINNING | | - | 49843 | 2307946 |
| 17 Palaturve Bittorv | im3/lm3 | 3831 | 224 | 19915 |
| 21 Moottoribensiini Motorbensin | kg | 275712 | 1233 | 12206 |
| 25 Dieselöljy Dieselolja | kg | 5701975 | 14384 | 243840 |

TAULU - TABELL 9

Energian kulutus teollisuudessa toimialan mukaan energialähteittäin vuonna 1988
 Energiförbrukning inom industrin enligt näringsgren och energikälla år 1988
 Consumption of Energy in Branches of Industry by Source of Energy in 1988

| Toimiala/Energialähde Näringsgren/Energikälla | Mittayksikkö Måttenhet | Määrä Mängd | Arvo Värde 1000 mk | Lämpöarvo Värmevärde GJ |
|--|---------------------------|----------------|--------------------------|-------------------------------|
| 26 Kevyt polttoöljy Lätt brännolja | kg | 15269346 | 16323 | 646667 |
| 27 Raskas polttoöljy Tung brännolja | t | 33758 | 17293 | 1370573 |
| 31 Nestekaasu Flytgas | kg | 121528 | 259 | 5540 |
| 32 Maakaasu Naturgas | 1000 m3 | 263 | 127 | 9205 |
| 11 ELINTARVIKE JA TUPAKKATEOLLISUUS - LIVSMEDELS OCH TOBAKSINDUSTRI | | - | 233769 | 11815281 |
| 11 Antrasiitti Antracit | t | 4 | 5 | 134 |
| 12 Kivihili Stenkol | t | 18127 | 3611 | 462238 |
| 14 Koksi Koks | t | 3410 | 2071 | 95820 |
| 16 Jyrsinturve Frästorv | im3/lm3 | 186745 | 6915 | 597583 |
| 17 Palaturve Bittorv | im3/lm3 | 3512 | 186 | 18261 |
| 21 Moottoribensiini Motorbensin | kg | 3838796 | 16861 | 170169 |
| 22 Muut bensinit Annat bensin | kg | 103430 | 231 | 4577 |
| 24 Muut petrolit Annat petroleum | kg | 78898 | 205 | 3389 |
| 25 Dieselöljy Dieselolja | kg | 17447014 | 44808 | 746001 |
| 26 Kevyt polttoöljy Lätt brännolja | kg | 38863147 | 39508 | 1645764 |
| 27 Raskas polttoöljy Tung brännolja | t | 161295 | 92118 | 6548506 |
| 31 Nestekaasu Flytgas | kg | 4545077 | 6687 | 207186 |
| 32 Maakaasu Naturgas | 1000 m3 | 31442 | 16357 | 1100470 |
| 34 Kaupunkikaasu Stadsgas | m3 | 640566 | 812 | 10243 |
| 41 Halot ja rangat Ved och slonor | pm3/tm3 | 1237 | 181 | 5563 |
| 42 Raakapuuhake Flis av råvirke | im3/lm3 | 5974 | 223 | 19114 |
| 43 Metsähake Flis av skogsrester | im3/lm3 | 29026 | 1268 | 72563 |
| 45 Kuori Bark | im3/lm3 | 20588 | 478 | 41176 |
| 46 Sahanpuru, lastu ym. Sågspån, spån, mm. | im3/lm3 | 33521 | 1169 | 63686 |
| 47 Teollisuuden jättepauhake Flis av industriträavfall | im3/lm3 | 1234 | 75 | 2838 |
| 12 TEKSTIILIIEN VALMISTUS - TILLVERKNING AV TEXTILER | | - | 25614 | 1221213 |
| 21 Moottoribensiini Motorbensin | kg | 810301 | 2836 | 35902 |
| 25 Dieselöljy Dieselolja | kg | 758312 | 2034 | 32385 |
| 26 Kevyt polttoöljy Lätt brännolja | kg | 6338436 | 6553 | 268412 |
| 27 Raskas polttoöljy Tung brännolja | t | 17537 | 10152 | 711991 |

TAULU - TABELL 9

Energian kulutus teollisuudessa toimialan mukaan energialähteittäin vuonna 1988
 Energiförbrukning inom industrin enligt näringsgren och energikälla år 1988
 Consumption of Energy in Branches of Industry by Source of Energy in 1988

| Toimiala/Energialähde Näringsgren/Energikälla | Mitta- yksikkö Måtten- het | Määrä Mängd | Arvo Värde 1000 mk | Lämpöarvo Värmevärde GJ |
|---|-------------------------------------|----------------|--------------------------|-------------------------------|
| 31 Nestekaasu Flytgas | kg | 2388978 | 2727 | 108928 |
| 32 Maakaasu Naturgas | 1000 m3 | 1817 | 1312 | 63595 |
| 13 VAATTEIDEN, NAHKATUOT JA JALK VALM - TILLVERK KLÄDER, LÄDERVAROR, SKODON | | - | 20799 | 650311 |
| 17 Palaturve Bittorv | im3/lm3 | 92 | 5 | 478 |
| 21 Moottoribensiini Motorbensin | kg | 1216775 | 5510 | 53874 |
| 22 Muut bensiniit Annat bensin | kg | 1960 | 31 | 86 |
| 25 Dieselöljy Dieselolja | kg | 1096392 | 2950 | 46823 |
| 26 Kevyt polttoöljy Lätt brännolja | kg | 8272991 | 8964 | 350308 |
| 27 Raskas polttoöljy Tung brännolja | t | 4255 | 2718 | 172750 |
| 31 Nestekaasu Flytgas | kg | 31166 | 74 | 1419 |
| 32 Maakaasu Naturgas | 1000 m3 | 575 | 439 | 20125 |
| 41 Halot ja rangat Ved och slonor | pm3/tm3 | 5 | 1 | 22 |
| 46 Sahanpuru, lastu ym. Sågspån, spån, mm. | im3/lm3 | 1540 | 67 | 2926 |
| 88 Teol. toim. synt. ja talt otettu lämpö Värme som bild. och tillvart. i ind. v. gj | | 1500 | 40 | 1500 |
| 14 PUUTAVARAN JA PUUTUOTT VALMISTUS - TILLV AV TRÄVAROR OCH PROD AV TRÄ | | - | 112102 | 7328533 |
| 11 Antrasiitti Antracit | t | 61 | 33 | 2043 |
| 16 Jyrsinturve Frästorv | im3/lm3 | 2374 | 122 | 7596 |
| 17 Palaturve Bittorv | im3/lm3 | 8833 | 492 | 45931 |
| 21 Moottoribensiini Motorbensin | kg | 1158474 | 5271 | 51307 |
| 22 Muut bensiniit Annat bensin | kg | 122 | 1 | 5 |
| 24 Muut petrolit Annat petroleum | kg | 3969 | 9 | 170 |
| 25 Dieselöljy Dieselolja | kg | 6064742 | 15279 | 259275 |
| 26 Kevyt polttoöljy Lätt brännolja | kg | 14269219 | 15573 | 604238 |
| 27 Raskas polttoöljy Tung brännolja | t | 38795 | 21642 | 1575063 |
| 29 Jäteöljy Avfallsolja | kg | 10200 | 29 | 408 |
| 31 Nestekaasu Flytgas | kg | 443825 | 1094 | 20222 |
| 32 Maakaasu Naturgas | 1000 m3 | 3282 | 1506 | 114870 |
| 41 Halot ja rangat Ved och slonor | pm3/tm3 | 189 | 19 | 850 |
| 42 Raakapuuhake Flis av råvirke | im3/lm3 | 1182 | 44 | 3782 |
| 43 Metsähake Flis av skogsrester | im3/lm3 | 92 | 8 | 230 |

TAULU - TABELL 9

Energian kulutus teollisuudessa toimialan mukaan energialähteittäin vuonna 1988
 Energiförbrukning inom industrin enligt näringsgren och energikälla år 1988
 Consumption of Energy in Branches of Industry by Source of Energy in 1988

| Toimiala/Energialähde Näringsgren/Energikälla | Mitta- yksikkö Mätten- het | Määrä Mängd | Arvo Värde 1000 mk | Lämpöarvo Värmevärde GJ |
|--|-------------------------------------|----------------|--------------------------|-------------------------------|
| 45 Kuori Bark | im3/lm3 | 1574851 | 29646 | 3149702 |
| 46 Sahanpuru, lastu ym. Sågspån, spån, mm. | im3/lm3 | 513580 | 11697 | 975793 |
| 47 Teollisuuden jätepuuhake Flis av industriträavfall | im3/lm3 | 68098 | 3266 | 156622 |
| 48 Muu jätepuu Annat träavfall | im3/lm3 | 175721 | 6250 | 351442 |
| 56 Muut puunjal. teol. jätetuotteet Träförädl. ind. avfallsprodukter | gj | 3550 | 71 | 3550 |
| 68 Muun teol. jätetuotteet Avfallsprod. från övrig industri | gj | 5434 | 50 | 5434 |
| 15 MASSAN, PAPERIN, PAPERITUOTT VALM - TILLV AV MASSA, PAPPER, PAPPERSVAROR | | - | 534808 | 47391765 |
| 21 Moottoribensiini Motorbensin | kg | 851806 | 3781 | 37763 |
| 22 Muut bensiinit Annat bensin | kg | 10048 | 41 | 444 |
| 24 Muut petrolit Annat petroleum | kg | 19789 | 41 | 846 |
| 25 Dieselöljy Dieselolja | kg | 1877511 | 4755 | 80276 |
| 26 Kevyt polttoöljy Lätt brännolja | kg | 9689046 | 9466 | 410331 |
| 27 Raskas polttoöljy Tung brännolja | t | 102681 | 53133 | 4168839 |
| 31 Nestekaasu Flytgas | kg | 10601486 | 10639 | 483407 |
| 32 Maakaasu Naturgas | 1000 m3 | 134991 | 56657 | 4724685 |
| 35 Masuunikaasu Masugnsgas | 1000 m3 | 86070 | 3367 | 292638 |
| 41 Halot ja rangat Ved och slånor | pm3/tm3 | 94 | 14 | 423 |
| 45 Kuori Bark | im3/lm3 | 188641 | 1886 | 377282 |
| 48 Muu jätepuu Annat träavfall | im3/lm3 | 200 | 10 | 400 |
| 54 Sulfiittiliemi Sulfitlut | t | 350600 | 34427 | 5294060 |
| 55 Sulfaattiliemi (mustaliipeä) Sulfatlut | t | 2635811 | 328957 | 27676014 |
| 56 Muut puunjal. teol. jätetuotteet Träförädl. ind. avfallsprodukter | gj | 379636 | 4485 | 379636 |
| 61 Vety Väte | kg | 2888000 | 4174 | 346560 |
| 64 Rikkirikaste Anrikat svavel | gj | 93279 | 3253 | 93279 |
| 68 Muun teol. jätetuotteet Avfallsprod. från övrig industri | gj | 204120 | 2344 | 204120 |
| 88 Teol. toim. synt. ja talt otettu lämpö Värme som bild. och tillvart. i ind. v. | gj | 2820762 | 13378 | 2820762 |
| 16 KUSTANTAMINEN JA PAINAMINEN - FÖRLAGSVERKSAMHET OCH TRYCKNING | | - | 32733 | 613407 |
| 21 Moottoribensiini Motorbensin | kg | 4757838 | 21495 | 210898 |
| 22 Muut bensiinit Annat bensin | kg | 15679 | 45 | 691 |
| 24 Muut petrolit Annat petroleum | kg | 19918 | 73 | 855 |



TAULU - TABELL 9

Energian kulutus teollisuudessa toimialan mukaan energialähteittäin vuonna 1988
 Energiförbrukning inom industrin enligt näringsgren och energikälla år 1988
 Consumption of Energy in Branches of Industry by Source of Energy in 1988

| Toimiala/Energialähde Näringsgren/Energikälla | Mitta- yksikkö Måtten- het | Määrä Mängd | Arvo Värde 1000 mk | Lämpöarvo Värmevärde GJ |
|--|-------------------------------------|----------------|--------------------------|-------------------------------|
| 25 Dieselöljy Dieselolja | kg | 1671736 | 4540 | 71429 |
| 26 Kevyt polttoöljy Lätt brännolja | kg | 2904919 | 3131 | 122991 |
| 27 Raskas polttoöljy Tung brännolja | t | 4445 | 2605 | 180465 |
| 31 Nestekaasu Flytgas | kg | 408569 | 755 | 18626 |
| 32 Maakaasu Naturgas | 1000 m3 | 198 | 83 | 6930 |
| 36 Biokaasu Biogas | 1000 m3 | 29 | 6 | 522 |
| 17 HUONEKALUJEN VALMISTUS - TILLVERKNING AV MÖBLER | | - | 25030 | 915446 |
| 17 Palaturve Bittorv | im3/lm3 | 170 | 10 | 884 |
| 18 Turvebriketit Torvbriketter | kg | 6000 | 3 | 109 |
| 21 Moottoribensiini Motorbensin | kg | 978460 | 4440 | 43328 |
| 22 Muut bensinit Annat bensin | kg | 700 | 3 | 31 |
| 25 Dieselöljy Dieselolja | kg | 2615372 | 7124 | 111742 |
| 26 Kevyt polttoöljy Lätt brännolja | kg | 4757203 | 5607 | 201417 |
| 27 Raskas polttoöljy Tung brännolja | t | 2091 | 1379 | 84892 |
| 31 Nestekaasu Flytgas | kg | 308028 | 336 | 14039 |
| 32 Maakaasu Naturgas | 1000 m3 | 2700 | 1247 | 94500 |
| 41 Halot ja rangat Ved och slonor | pm3/tm3 | 60 | 4 | 270 |
| 42 Raakapuuhaake Flis av råvirke | im3/lm3 | 2110 | 61 | 6752 |
| 43 Metsähake Flis av skogsrester | im3/lm3 | 3000 | 150 | 7500 |
| 46 Sahanpuru, lastu ym. Sågspån, spån, mm. | im3/lm3 | 120941 | 2834 | 229777 |
| 47 Teollisuuden jätepuuhake Flis av industriträavfall | im3/lm3 | 43905 | 1390 | 100979 |
| 48 Muu jätteeu Annat träavfall | im3/lm3 | 9613 | 442 | 19226 |
| 18 KEMIK JA KEMIALL TUOTT VALMISTUS - TILLV AV KEMIKAL OCH KEMISKA PROD | | - | 199516 | 22418816 |
| 12 Kivihiili Stenkol | t | 86162 | 16539 | 2197130 |
| 14 Koksi Koks | t | 192 | 198 | 5394 |
| 16 Jyrsinturve Frästorv | im3/lm3 | 292540 | 8212 | 936128 |
| 17 Palaturve Bittorv | im3/lm3 | 5860 | 324 | 30472 |
| 21 Moottoribensiini Motorbensin | kg | 2011582 | 9106 | 89214 |
| 25 Dieselöljy Dieselolja | kg | 1457691 | 3962 | 62322 |
| 26 Kevyt polttoöljy Lätt brännolja | kg | 9801477 | 9783 | 415084 |

TAULU - TABELL 9

Energian kulutus teollisuudessa toimialan mukaan energialähteittäin vuonna 1988
 Energiförbrukning inom industrin enligt näringsgren och energikälla år 1988
 Consumption of Energy in Branches of Industry by Source of Energy in 1988

| Toimiala/Energialähde Näringsgren/Energikälla | Mitta- yksikkö Mätten- het | Määrä Mängd | Arvo Värde 1000 mk | Lämpöarvo Värmevärde GJ |
|--|-------------------------------------|----------------|--------------------------|-------------------------------|
| 27 Raskas polttoöljy Tung brännolja | t | 84780 | 42183 | 3442052 |
| 29 Jäteöljy Avfallsolja | kg | 9392 | 2 | 375 |
| 31 Nestekaasu Flytgas | kg | 23283920 | 17506 | 1061736 |
| 32 Maakaasu Naturgas | 1000 m3 | 40703 | 18088 | 1424605 |
| 33 Jalostamokaasu Raffinaderigas | t | 122168 | 34194 | 6352736 |
| 56 Muut puunjal. teol. jätetuotteet Träförädl. ind. avfallsprodukter | gj | 221320 | 2612 | 221320 |
| 61 Vety Väte | kg | 5077300 | 9647 | 609276 |
| 68 Muun teol. jätetuotteet Avfallsprod. från övrig industri | gj | 203819 | 2669 | 203819 |
| 88 Teol. toim. synt. ja talt otettu lämpö Värme som bild. och tillvart. i ind. v. | gj | 2791681 | 24491 | 2791681 |
| 98 Sähkökattilavoima Elångpannskraft | mwh | 715409 | - | 2575472 |
| 19 ÖLJY- JA KIVIHILLITUOTT VALMISTUS - TILLVERK AV OLJE- OCH STENKOLSPROD | | - | 142152 | 20755841 |
| 12 Kivihilli Stenkol | t | 60 | 24 | 1530 |
| 16 Jyrsinturve Frästorv | im3/lm3 | 231 | 8 | 739 |
| 21 Moottoribensiini Motorbensin | kg | 192667 | 769 | 8546 |
| 25 Dieselöljy Dieselolja | kg | 218195 | 523 | 9331 |
| 26 Kevyt polttoöljy Lätt brännolja | kg | 2263081 | 2175 | 95839 |
| 27 Raskas polttoöljy Tung brännolja | t | 19541 | 7355 | 793362 |
| 31 Nestekaasu Flytgas | kg | 762448 | 531 | 34766 |
| 32 Maakaasu Naturgas | 1000 m3 | 676 | 283 | 23660 |
| 33 Jalostamokaasu Raffinaderigas | t | 329509 | 113828 | 17134468 |
| 68 Muun teol. jätetuotteet Avfallsprod. från övrig industri | gj | 2653600 | 16656 | 2653600 |
| 21 KUMI- JA MUOVITUOTTEIDEN VALMISTUS - TILLVERKNING AV GUMMI- OCH PLASTVAR | | - | 27697 | 1074116 |
| 21 Moottoribensiini Motorbensin | kg | 1300580 | 5947 | 57645 |
| 22 Muut bensinit Annat bensin | kg | 53401 | 210 | 2363 |
| 24 Muut petrolit Annat petroleum | kg | 65610 | 148 | 2818 |
| 25 Dieselöljy Dieselolja | kg | 1355761 | 3670 | 57948 |
| 26 Kevyt polttoöljy Lätt brännolja | kg | 5239485 | 5671 | 221879 |
| 27 Raskas polttoöljy Tung brännolja | t | 16170 | 9965 | 656495 |
| 31 Nestekaasu Flytgas | kg | 902679 | 1325 | 41147 |
| 32 Maakaasu Naturgas | 1000 m3 | 903 | 732 | 31605 |

TAULU - TABELL 9

Energian kulutus teollisuudessa toimialan mukaan energialähteittäin vuonna 1988
 Energiförbrukning inom industrin enligt näringsgren och energikälla år 1988
 Consumption of Energy in Branches of Industry by Source of Energy in 1988

| Toimiala/Energialähde Näringsgren/Energikälla | Mitta- yksikkö Mätten- het | Määrä Mängd | Arvo Värde 1000 mk | Lämpöarvo Värmevärde GJ |
|---|-------------------------------------|----------------|--------------------------|-------------------------------|
| 47 Teollisuuden jätepuuhake Flis av industriträavfall | im3/lm3 | 920 | 29 | 2116 |
| 48 Muu jätetpuu Annat träavfall | im3/lm3 | 50 | - | 100 |
| 22 LASI-, SAVI- JA KIVITUOTT VALMISTUS - TILLV AV GLAS-, LER- OCH STENPROD | | - | 208302 | 14777463 |
| 12 Kivihiili Stenkol | t | 273562 | 52896 | 6975828 |
| 14 Koksi Koks | t | 23929 | 18718 | 672403 |
| 17 Palaturve Bittorv | im3/lm3 | 13 | 2 | 67 |
| 21 Moottoribensiini Motorbensin | kg | 691296 | 3144 | 30622 |
| 24 Muut petrolit Annat petroleum | kg | 203 | 1 | 8 |
| 25 Dieselöljy Dieselolja | kg | 8798546 | 22056 | 376227 |
| 26 Kevyt polttoöljy Lätt brännolja | kg | 30238894 | 30638 | 1280603 |
| 27 Raskas polttoöljy Tung brännolja | t | 71459 | 41478 | 2901208 |
| 31 Nestekaasu Flytgas | kg | 15500270 | 13559 | 706782 |
| 32 Maakaasu Naturgas | 1000 m3 | 52115 | 25596 | 1824025 |
| 46 Sahanpuru, lastu ym. Sågspån, spån, mm. | im3/lm3 | 1848 | 43 | 3511 |
| 48 Muu jätetpuu Annat träavfall | im3/lm3 | 110 | 10 | 220 |
| 61 Vety Väte | kg | 49662 | 161 | 5959 |
| 23 METALLIEN VALMISTUS - FRAMSTÄLLNING AV METALLER | | - | 701229 | 52240436 |
| 11 Antrasiitti Antracit | t | 38190 | 10484 | 1279365 |
| 12 Kivihiili Stenkol | t | 625516 | 158494 | 15950658 |
| 14 Koksi Koks | t | 663637 | 327341 | 18648196 |
| 21 Moottoribensiini Motorbensin | kg | 329641 | 1479 | 14610 |
| 24 Muut petrolit Annat petroleum | kg | 1115 | 4 | 47 |
| 25 Dieselöljy Dieselolja | kg | 516969 | 1337 | 22093 |
| 26 Kevyt polttoöljy Lätt brännolja | kg | 29140125 | 25823 | 1234149 |
| 27 Raskas polttoöljy Tung brännolja | t | 181527 | 77951 | 7369988 |
| 31 Nestekaasu Flytgas | kg | 28533832 | 25180 | 1301124 |
| 32 Maakaasu Naturgas | 1000 m3 | 53180 | 26247 | 1861300 |
| 35 Masuunikaasu Masugnsgas | 1000 m3 | 206767 | 9712 | 703007 |
| 36 Biokaasu Biogas | 1000 m3 | 155810 | 31286 | 2804580 |
| 41 Halot ja rangat Ved och slonor | pm3/tm3 | 183 | 30 | 823 |

TAULU - TABELL 9

Energian kulutus teollisuudessa toimialan mukaan energialähteittäin vuonna 1988
 Energiförbrukning inom industrin enligt näringsgren och energikälla år 1988
 Consumption of Energy in Branches of Industry by Source of Energy in 1988

| Toimiala/Energialähde Näringsgren/Energikälla | Mitta- yksikkö Mätten- het | Määrä Mängd | Arvo Värde 1000 mk | Lämpöarvo Värmevärde GJ |
|--|-------------------------------------|----------------|--------------------------|-------------------------------|
| 48 Muu jätepuu Annat träavfall | im3/lm3 | 20 | 1 | 40 |
| 55 Sulfaattiliemi (mustaliipeä) Sulfatlut | t | 12184 | 5848 | 127932 |
| 88 Teol. toim. synt. ja talt otettu lämpö Värme som bild. och tillvart. i ind. v. | gj | 922280 | - | 922280 |
| 98 Sähkökattilavoima Elångpannskraft | mwh | 68 | 12 | 244 |
| 24 METALLITUOTTEIDEN VALMISTUS - TILLVERKNING AV METALLVAROR | | - | 52243 | 1624560 |
| 12 Kivihiili Stenkol | t | 10 | 2 | 255 |
| 17 Palaturve Bittorv | im3/lm3 | 195 | 13 | 1013 |
| 21 Moottoribensiini Motorbensin | kg | 2062368 | 9119 | 91359 |
| 22 Muut bensiinit Annat bensin | kg | 19933 | 47 | 882 |
| 24 Muut petrolit Annat petroleum | kg | 1482 | 6 | 63 |
| 25 Dieselöljy Dieselolja | kg | 3512663 | 9381 | 150100 |
| 26 Kevyt polttoöljy Lätt brännolja | kg | 17163169 | 18569 | 726810 |
| 27 Raskas polttoöljy Tung brännolja | t | 6310 | 4548 | 256182 |
| 31 Nestekaasu Flytgas | kg | 8399234 | 10337 | 382963 |
| 32 Maakaasu Naturgas | 1000 m3 | 54 | 35 | 1890 |
| 33 Jalostamokaasu Raffinaderigas | t | 126 | 42 | 6552 |
| 36 Biokaasu Biogas | 1000 m3 | 10 | - | 180 |
| 43 Metsähake Flis av skogsrester | im3/lm3 | 2493 | 143 | 6232 |
| 46 Sahanpuru, lastu ym. Sågspån, spån, mm. | im3/lm3 | 42 | 1 | 79 |
| 25 KONEIDEN JA LAITTEIDEN VALMISTUS - TILLVERKNING AV MASKINER | | - | 56986 | 1951231 |
| 12 Kivihiili Stenkol | t | 9 | 2 | 229 |
| 17 Palaturve Bittorv | im3/lm3 | 238 | 14 | 1237 |
| 21 Moottoribensiini Motorbensin | kg | 3062133 | 13894 | 135688 |
| 22 Muut bensiinit Annat bensin | kg | 6650 | 21 | 294 |
| 24 Muut petrolit Annat petroleum | kg | 20607 | 25 | 882 |
| 25 Dieselöljy Dieselolja | kg | 4705981 | 11415 | 201104 |
| 26 Kevyt polttoöljy Lätt brännolja | kg | 16521203 | 17658 | 699602 |
| 27 Raskas polttoöljy Tung brännolja | t | 15663 | 10531 | 635908 |
| 31 Nestekaasu Flytgas | kg | 1823059 | 2499 | 83091 |
| 32 Maakaasu Naturgas | 1000 m3 | 5392 | 841 | 188720 |

TAULU - TABELL 9

Energian kulutus teollisuudessa toimialan mukaan energialähteittäin vuonna 1988
 Energiförbrukning inom industrin enligt näringsgren och energikälla år 1988
 Consumption of Energy in Branches of Industry by Source of Energy in 1988

| Toimiala/Energialähde Näringsgren/Energikälla | Mitta- yksikkö Mätten- het | Määrä Mängd | Arvo Värde 1000 mk | Lämpöarvo Värmevärde GJ |
|--|-------------------------------------|----------------|--------------------------|-------------------------------|
| 42 Raakapuuhake Flis av råvirke | im3/lm3 | 1300 | 72 | 4160 |
| 46 Sahanpuru, lastu ym. Sågspån, spån, mm. | im3/lm3 | 93 | 7 | 176 |
| 48 Muu jätepuu Annat träavfall | im3/lm3 | 70 | 7 | 140 |
| 26 SÄHKÖTEKN TUOTT JA INSTRUM VALMISTUS - TILLV AV ELTEKN PROD OCH INSTRUMENT | | - | 21667 | 577767 |
| 21 Moottoribensiini Motorbensin | kg | 1912133 | 8763 | 84756 |
| 23 Lentopetroli Flygpetroleum | kg | 136000 | 211 | 5780 |
| 25 Dieselöljy Dieselolja | kg | 820109 | 2233 | 35024 |
| 26 Kevyt polttoöljy Lätt brännolja | kg | 4957945 | 5462 | 209950 |
| 27 Raskas polttoöljy Tung brännolja | t | 4114 | 2408 | 167023 |
| 31 Nestekaasu Flytgas | kg | 1596890 | 2527 | 72806 |
| 32 Maakaasu Naturgas | 1000 m3 | 8 | 6 | 280 |
| 34 Kaupunkikaasu Stadsgas | m3 | 41600 | 31 | 665 |
| 41 Halot ja rangat Ved och slanor | pm3/tm3 | 4 | 1 | 18 |
| 61 Vety Väte | kg | 12221 | 25 | 1465 |
| 27 KULKUNEUVOJEN VALMISTUS - TILLVERKNING AV TRANSPORTMEDEL | | - | 45721 | 1952423 |
| 12 Kivihili Stenkol | t | 7 | 7 | 178 |
| 16 Jyrsinturve Frästörv | im3/lm3 | 37 | 3 | 118 |
| 17 Palaturve Bittörv | im3/lm3 | 200 | 12 | 1040 |
| 21 Moottoribensiini Motorbensin | kg | 793476 | 3592 | 35153 |
| 22 Muut bensiniit Annat bensin | kg | 7852 | 32 | 347 |
| 23 Lentopetroli Flygpetroleum | kg | 192254 | 166 | 8170 |
| 24 Muut petrolit Annat petroleum | kg | 1944 | 6 | 82 |
| 25 Dieselöljy Dieselolja | kg | 1656212 | 4224 | 70785 |
| 26 Kevyt polttoöljy Lätt brännolja | kg | 18982753 | 20659 | 803927 |
| 27 Raskas polttoöljy Tung brännolja | t | 24089 | 15130 | 978001 |
| 29 Jäteöljy Avfallsolja | kg | 850 | 1 | 34 |
| 31 Nestekaasu Flytgas | kg | 785428 | 1188 | 35804 |
| 34 Kaupunkikaasu Stadsgas | m3 | 316508 | 350 | 5064 |
| 41 Halot ja rangat Ved och slanor | pm3/tm3 | 169 | 21 | 760 |
| 46 Sahanpuru, lastu ym. Sågspån, spån, mm. | im3/lm3 | 6700 | 320 | 12730 |

TAULU - TABELL 9

Energian kulutus teollisuudessa toimialan mukaan energialähteittäin vuonna 1988
 Energiförbrukning inom industrin enligt näringsgren och energikälla år 1988
 Consumption of Energy in Branches of Industry by Source of Energy in 1988

| Toimiala/Energialähde Näringsgren/Energikälla | Mitta- yksikkö Mätten- het | Määrä Mängd | Arvo Värde 1000 mk | Lämpöarvo Värmevärde GJ |
|--|-------------------------------------|----------------|--------------------------|-------------------------------|
| 48 Muu jätepuu Annat träavfall | im3/lm3 | 115 | 10 | 230 |
| 29 MUU VALMISTUS - ÖVRIG TILLVERKNING | | - | 8754 | 259475 |
| 21 Moottoribensiini Motorbensin | kg | 643880 | 2915 | 28524 |
| 22 Muut bensiinit Annat bensin | kg | 8334 | 29 | 368 |
| 25 Dieselöljy Dieselolja | kg | 337676 | 967 | 14427 |
| 26 Kevyt polttoöljy Lätt brännolja | kg | 2597715 | 3004 | 109995 |
| 27 Raskas polttoöljy Tung brännolja | t | 2339 | 1459 | 94959 |
| 31 Nestekaasu Flytgas | kg | 139565 | 307 | 6355 |
| 34 Kaupunkikaasu Stadsgas | m3 | 6248 | 10 | 98 |
| 41 Halot ja rangat Ved och slonor | pm3/tm3 | 88 | 13 | 396 |
| 46 Sahanpuru, lastu ym. Sågspån, spån, mm. | im3/lm3 | 2028 | 42 | 3853 |
| 48 Muu jätepuu Annat träavfall | im3/lm3 | 250 | 8 | 500 |
| ENERGIA JA VESIHUOLTO - ENERGI- OCH VATTENFÖRSÖRJNING | | - | 3712750 | 561053143 |
| 12 Kivihiili Stenkol | t | 4808247 | 912817 | 122610289 |
| 16 Jyrsinturve Frästörv | im3/lm3 | 10170352 | 352549 | 32545113 |
| 17 Palaturve Bittörv | im3/lm3 | 1009750 | 54705 | 5250694 |
| 21 Moottoribensiini Motorbensin | kg | 1464526 | 6254 | 64898 |
| 22 Muut bensiinit Annat bensin | kg | 87339 | 131 | 3865 |
| 23 Lentopetroli Flygpetroleum | kg | 147676 | 200 | 6275 |
| 24 Muut petrolit Annat petroleum | kg | 4865 | 12 | 207 |
| 25 Dieselöljy Dieselolja | kg | 5437419 | 14179 | 232479 |
| 26 Kevyt polttoöljy Lätt brännolja | kg | 23088805 | 24029 | 977806 |
| 27 Raskas polttoöljy Tung brännolja | t | 1041366 | 528231 | 42279404 |
| 29 Jäteöljy Avfallsolja | kg | 750369 | 327 | 30014 |
| 31 Nestekaasu Flytgas | kg | 38598293 | 12975 | 1760067 |
| 32 Maakaasu Naturgas | 1000 m3 | 1219319 | 495669 | 42676165 |
| 33 Jalostamokaasu Raffinaderigas | t | 52555 | 19650 | 2732860 |
| 35 Masuunikaasu Masugngas | 1000 m3 | 1403487 | 44406 | 4771855 |
| 36 Biokaasu Biogas | 1000 m3 | 44306 | 9003 | 797508 |
| 41 Halot ja rangat Ved och slonor | pm3/tm3 | 519 | 96 | 2335 |

TAULU - TABELL 9

Energian kulutus teollisuudessa toimialan mukaan energialähteittäin vuonna 1988
 Energiförbrukning inom industrin enligt näringsgren och energikälla år 1988
 Consumption of Energy in Branches of Industry by Source of Energy in 1988

| Toimiala/Energialähde Näringsgren/Energikälla | Mitta- yksikkö Mätten- het | Määrä Mängd | Arvo Värde 1000 mk | Lämpöarvo Värmevärde GJ |
|--|-------------------------------------|----------------|--------------------------|-------------------------------|
| 42 Raakapuuhaake Flis av råvirke | im3/lm3 | 54842 | 2097 | 175493 |
| 43 Metsähake Flis av skogsrester | im3/lm3 | 128475 | 4620 | 321186 |
| 45 Kuori Bark | im3/lm3 | 10930150 | 170646 | 21860300 |
| 46 Sahanpuru, lastu ym. Sågspån, spån, mm. | im3/lm3 | 1590905 | 36270 | 3022709 |
| 47 Teollisuuden jätepuuhake Flis av industriträavfall | im3/lm3 | 1009567 | 26527 | 2321996 |
| 48 Muu jätepuu Annat träavfall | im3/lm3 | 886267 | 21539 | 1772534 |
| 54 Sulfiittiliemi Sulfitlut | t | 169362 | 14892 | 2557365 |
| 55 Sulfaattiliemi (mustalipeä) Sulfatlut | t | 5105807 | 516496 | 53610970 |
| 56 Muut puunjal. teol. jätetuotteet Träförädl. ind. avfallsprodukter | gj | 1131045 | 10561 | 1131045 |
| 61 Vety Väte | kg | 290000 | 406 | 34800 |
| 64 Rikkirikaste Anrikat svavel | gj | 41900 | 169 | 41900 |
| 68 Muun teol. jätetuotteet Avfallsprod. från övrig industri | gj | 105721 | 804 | 105721 |
| 69 Yhdyskuntajätteet Kommunalt avfall | mwh | 11161 | 89 | 40179 |
| 71 Ydinpoltoaine Kärnbränsle | gwh | 57005 | 383608 | 205218000 |
| 88 Teol. toim. synt. ja talt otettu lämpö Värme som bild. och tillvart. i ind. v. | gj | 11741707 | 45390 | 11741707 |
| 98 Sähkökattilavoima Elångpannskraft | mwh | 98726 | 3403 | 355404 |
| 31 SÄHKÖHUOLTO (ML. YHTEISTUOTANTLÄMPÖ) - ELFÖRSÖRJNING (INKL. SAMPRODVÄRME) | - | - | 3518856 | 546912296 |
| 12 Kivihiili Stenkol | t | 4806261 | 912239 | 122559647 |
| 16 Jyrsinturve Frästorv | im3/lm3 | 9868506 | 340145 | 31579209 |
| 17 Palaturve Bittorv | im3/lm3 | 896002 | 48505 | 4659206 |
| 21 Moottoribensiini Motorbensin | kg | 1331645 | 5710 | 59014 |
| 22 Muut bensiniit Annat bensin | kg | 86700 | 130 | 3837 |
| 23 Lentopetroli Flygpetroleum | kg | 147676 | 200 | 6275 |
| 24 Muut petrolit Annat petroleum | kg | 4865 | 12 | 207 |
| 25 Dieselöljy Dieselolja | kg | 5031448 | 13157 | 215132 |
| 26 Kevyt polttoöljy Lätt brännolja | kg | 17951980 | 18487 | 760275 |
| 27 Raskas polttoöljy Tung brännolja | t | 917268 | 452813 | 37241040 |
| 29 Jäteöljy Avfallsolja | kg | 750369 | 327 | 30014 |
| 31 Nestekaasu Flytgas | kg | 38044643 | 12587 | 1734824 |
| 32 Maakaasu Naturgas | 1000 m3 | 1095173 | 439056 | 38331055 |
| 33 Jalostamokaasu Raffinaderigas | t | 52555 | 19650 | 2732860 |

TAULU - TABELL 9

Energian kulutus teollisuudessa toimialan mukaan energialähteittäin vuonna 1988
 Energiförbrukning inom industrin enligt näringsgren och energikälla år 1988
 Consumption of Energy in Branches of Industry by Source of Energy in 1988

| Toimiala/Energialähde Näringsgren/Energikälla | Mitta- yksikkö Mätten- het | Määrä Mängd | Arvo Värde 1000 mk | Lämpöarvo Värmevärde GJ |
|--|-------------------------------------|----------------|--------------------------|-------------------------------|
| 35 Masuunikaasu Masugnsgas | 1000 m3 | 1403487 | 44406 | 4771855 |
| 36 Biokaasu Biogas | 1000 m3 | 44306 | 9003 | 797508 |
| 42 Raakapuuhake Flis av råvirke | im3/lm3 | 3285 | 27 | 10512 |
| 43 Metsähake Flis av skogsrester | im3/lm3 | 66385 | 2803 | 165962 |
| 45 Kuori Bark | im3/lm3 | 10676520 | 163649 | 21353040 |
| 46 Sahanpuru, lastu ym. Sågspån, spån, mm. | im3/lm3 | 1359673 | 30632 | 2583369 |
| 47 Teollisuuden jätetuuhake Flis av industriträavfall | im3/lm3 | 799570 | 21589 | 1839005 |
| 48 Muu jätetuu Annat träavfall | im3/lm3 | 435629 | 11696 | 871258 |
| 54 Sulfiittiliemi Sulfitlut | t | 169362 | 14892 | 2557365 |
| 55 Sulfaattiliemi (mustalipeä) Sulfatlut | t | 5105807 | 516496 | 53610970 |
| 56 Muut puunjal. teol. jätetuotteet Träförädl. ind. avfallsprodukter | gj | 1119202 | 9950 | 1119202 |
| 61 Vety Väte | kg | 290000 | 406 | 34800 |
| 64 Rikkirikaste Anrikt svavel | gj | 41900 | 169 | 41900 |
| 68 Muun teol. jätetuotteet Avfallsprod. från övrig industri | gj | 105721 | 804 | 105721 |
| 69 Yhdyskuntajätteet Kommunalt avfall | mwh | 11161 | 89 | 40179 |
| 71 Ydinpolttoaine Kärnbränsle | gwh | 57005 | 383608 | 205218000 |
| 88 Teol. toim. synt. ja talt otettu lämpö Värme som bild. och tillvart. i ind. v. | gj | 11560529 | 42272 | 11560529 |
| 98 Sähkökattilavoima Elångpannskraft | mwh | 88482 | 3347 | 318526 |
| 311 Sähkön ja lämmön tuot yhdyskunnille - El- och värmeprodukt för samhällen | - | - | 1649067 | 350968745 |
| 12 Kivihiili Stenkol | t | 3977886 | 735847 | 101436090 |
| 16 Jyrsinturve Frästorv | im3/lm3 | 4845282 | 169832 | 15504901 |
| 17 Palaturve Bittorv | im3/lm3 | 45566 | 2904 | 236943 |
| 21 Moottoribensiini Motorbensin | kg | 521617 | 2166 | 23121 |
| 22 Muut bensinit Annat bensin | kg | 39055 | 35 | 1728 |
| 23 Lentopetroli Flygpetroleum | kg | 24800 | 34 | 1054 |
| 24 Muut petrolit Annat petroleum | kg | 2328 | 8 | 99 |
| 25 Dieselöljy Dieselolja | kg | 1286427 | 3337 | 55008 |
| 26 Kevyt polttoöljy Lätt brännolja | kg | 9457481 | 9126 | 400537 |
| 27 Raskas polttoöljy Tung brännolja | t | 244454 | 134731 | 9924824 |
| 31 Nestekaasu Flytgas | kg | 11083 | 45 | 501 |
| 32 Maakaasu Naturgas | 1000 m3 | 501627 | 203572 | 17556945 |

TAULU - TABELL 9

Energian kulutus teollisuudessa toimialan mukaan energialähteittäin vuonna 1988

Energiförbrukning inom industrin enligt näringsgren och energikälla år 1988

Consumption of Energy in Branches of Industry by Source of Energy in 1988

| Toimiala/Energialähde Näringsgren/Energikälla | Mitta- yksikkö Mätten- het | Määrä Mängd | Arvo Värde 1000 mk | Lämpöarvo Värmevärde GJ |
|---|-------------------------------------|----------------|--------------------------|-------------------------------|
| 36 Biokaasu Biogas | 1000 m3 | 566 | 101 | 10188 |
| 48 Muu jätepuu Annat träavfall | im3/lm3 | 154502 | 2063 | 309004 |
| 69 Yhdyskuntajätteet Kommunalt avfall | mwh | 10981 | 80 | 39531 |
| 71 Ydinpolttoaine Kärnbränsle | gwh | 57005 | 383608 | 205218000 |
| 98 Sähkökattilavoima Elångpannskraft | mwh | 69521 | 1578 | 250271 |
| 3111 Vesivoim sähkön tuot yhdyskunnille - El med vattenkraft för samhällen | | - | 1887 | 42817 |
| 21 Moottoribensiini Motorbensin | kg | 169072 | 655 | 7491 |
| 22 Muut bensinit Annat bensin | kg | 269 | 1 | 11 |
| 25 Dieselöljy Dieselolja | kg | 272266 | 713 | 11638 |
| 26 Kevyt polttoöljy Lätt brännolja | kg | 78417 | 88 | 3318 |
| 27 Raskas polttoöljy Tung brännolja | t | 500 | 424 | 20300 |
| 31 Nestekaasu Flytgas | kg | 1330 | 6 | 59 |
| 3112 Lämpövoim sähkö ja läm yhdyskunnill - El- och värmeprod för samhällen | | - | 1068359 | 120532071 |
| 12 Kivihiili Stenkol | t | 3017768 | 549233 | 76953082 |
| 16 Jyrsinturve Frästorv | im3/lm3 | 4845282 | 169832 | 15504901 |
| 17 Palaturve Bittorv | im3/lm3 | 45566 | 2904 | 236943 |
| 21 Moottoribensiini Motorbensin | kg | 331261 | 1424 | 14688 |
| 22 Muut bensinit Annat bensin | kg | 38786 | 34 | 1717 |
| 23 Lentopetroli Flygpetroleum | kg | 24800 | 34 | 1054 |
| 24 Muut petrolit Annat petroleum | kg | 2328 | 8 | 99 |
| 25 Dieselöljy Dieselolja | kg | 995228 | 2573 | 42561 |
| 26 Kevyt polttoöljy Lätt brännolja | kg | 7969907 | 7847 | 337540 |
| 27 Raskas polttoöljy Tung brännolja | t | 229704 | 127040 | 9325976 |
| 31 Nestekaasu Flytgas | kg | 9044 | 36 | 411 |
| 32 Maakaasu Naturgas | 1000 m3 | 501627 | 203572 | 17556945 |
| 36 Biokaasu Biogas | 1000 m3 | 566 | 101 | 10188 |
| 48 Muu jätepuu Annat träavfall | im3/lm3 | 154502 | 2063 | 309004 |
| 69 Yhdyskuntajätteet Kommunalt avfall | mwh | 10981 | 80 | 39531 |
| 98 Sähkökattilavoima Elångpannskraft | mwh | 54843 | 1578 | 197431 |

TAULU - TABELL 9

Energian kulutus teollisuudessa toimialan mukaan energialähteittäin vuonna 1988
 Energiförbrukning inom industrin enligt näringsgren och energikälla år 1988
 Consumption of Energy in Branches of Industry by Source of Energy in 1988

| Toimiala/Energialähde Näringsgren/Energikälla | Mitta- yksikkö/ Måtten- het | Määrä Mängd | Arvo Värde 1000 mk | Lämpöarvo Värmevärde GJ |
|--|--------------------------------------|----------------|--------------------------|-------------------------------|
| 3113 Lämpövoim sähkö yhdyskunnille - El med värmekraft för samhällen | | - | 194165 | 25129592 |
| 12 Kivihiili Stenkol | t | 960118 | 186614 | 24483008 |
| 21 Moottoribensiini Motorbensin | kg | 7081 | 29 | 313 |
| 25 Dieselöljy Dieselolja | kg | 4980 | 16 | 213 |
| 26 Kevyt polttoöljy Lätt brännolja | kg | 348735 | 239 | 14769 |
| 27 Raskas polttoöljy Tung brännolja | t | 14247 | 7265 | 578427 |
| 31 Nestekaasu Flytgas | kg | 500 | 2 | 22 |
| 98 Sähkökattilavoima Elångpannskraft | mwh | 14678 | - | 52840 |
| 3114 Ydinvoimalat - Kärnkraftsverk | | - | 384163 | 205237916 |
| 21 Moottoribensiini Motorbensin | kg | 11484 | 48 | 509 |
| 25 Dieselöljy Dieselolja | kg | 13953 | 35 | 596 |
| 26 Kevyt polttoöljy Lätt brännolja | kg | 443952 | 471 | 18802 |
| 31 Nestekaasu Flytgas | kg | 209 | 1 | 9 |
| 71 Ydinpolttoaine Kärnbränsle | gwh | 57005 | 383608 | 205218000 |
| 3119 Muu sähkön tuotanto yhdyskunnille - Övrig elproduktion för samhällen | | - | 493 | 26349 |
| 21 Moottoribensiini Motorbensin | kg | 2719 | 10 | 120 |
| 26 Kevyt polttoöljy Lätt brännolja | kg | 616470 | 481 | 26108 |
| 27 Raskas polttoöljy Tung brännolja | t | 3 | 2 | 121 |
| 312 Sähkön ja lämmön jakelu - El- och värmedistribution | | - | 129906 | 8135401 |
| 12 Kivihiili Stenkol | t | 15596 | 5031 | 397698 |
| 16 Jyrsinturve Frästörv | im3/lm3 | 683680 | 25148 | 2187774 |
| 17 Palaturve Bittörv | im3/lm3 | 36090 | 1793 | 187667 |
| 21 Moottoribensiini Motorbensin | kg | 763401 | 3312 | 33828 |
| 22 Muut bensiniit Annat bensin | kg | 47645 | 95 | 2109 |
| 24 Muut petrolit Annat petroleum | kg | 121 | - | 5 |
| 25 Dieselöljy Dieselolja | kg | 3627884 | 9512 | 155118 |
| 26 Kevyt polttoöljy Lätt brännolja | kg | 6980444 | 7908 | 295620 |

TAULU - TABELL 9

Energian kulutus teollisuudessa toimialan mukaan energialähteittäin vuonna 1988
 Energiförbrukning inom industrin enligt näringsgren och energikälla år 1988
 Consumption of Energy in Branches of Industry by Source of Energy in 1988

| Toimiala/Energialähde Näringsgren/Energikälla | Mitta- yksikkö Mätten- het | Määrä Mängd | Arvo Värde 1000 mk | Lämpöarvo Värmevärde GJ |
|--|-------------------------------------|----------------|--------------------------|-------------------------------|
| 27 Raskas polttoöljy Tung brännolja | t | 105307 | 67208 | 4275455 |
| 31 Nestekaasu Flytgas | kg | 35027 | 37 | 1591 |
| 32 Maakaasu Naturgas | 1000 m3 | 10195 | 5891 | 356825 |
| 43 Metsähake Flis av skogsrester | im3/lm3 | 36288 | 1546 | 90720 |
| 45 Kuori Bark | im3/lm3 | 15338 | 496 | 30676 |
| 46 Sahanpuru, lastu ym. Sågspån, spån, mm. | im3/lm3 | 43810 | 767 | 83238 |
| 69 Yhdyskuntajätteet Kommunalt avfall | mwh | 180 | 9 | 648 |
| 98 Sähkökattilavoima Elångpannskraft | mwh | 10120 | 1153 | 36429 |
| 3121 Sähkön siirto ja jakelu - Elöverföring och -distribution | | - | 14074 | 328505 |
| 21 Moottoribensiini Motorbensin | kg | 587351 | 2550 | 26026 |
| 22 Muut bensinit Annat bensin | kg | 21413 | 69 | 948 |
| 24 Muut petrolit Annat petroleum | kg | 121 | - | 5 |
| 25 Dieselöljy Dieselolja | kg | 3148562 | 8270 | 134624 |
| 26 Kevyt polttoöljy Lätt brännolja | kg | 1094698 | 1212 | 46348 |
| 27 Raskas polttoöljy Tung brännolja | t | 2066 | 1295 | 83879 |
| 31 Nestekaasu Flytgas | kg | 34719 | 35 | 1578 |
| 32 Maakaasu Naturgas | 1000 m3 | 258 | 142 | 9030 |
| 43 Metsähake Flis av skogsrester | im3/lm3 | 6790 | 302 | 16975 |
| 98 Sähkökattilavoima Elångpannskraft | mwh | 2526 | 199 | 9092 |
| 3122 Sähkön ja lämmön jakelu - El- och värmedistribution | | - | 115832 | 7806896 |
| 12 Kivihiili Stenkol | t | 15596 | 5031 | 397698 |
| 16 Jyrsinturve Frästörv | im3/lm3 | 683680 | 25148 | 2187774 |
| 17 Palaturve Bittörv | im3/lm3 | 36090 | 1793 | 187667 |
| 21 Moottoribensiini Motorbensin | kg | 176050 | 762 | 7802 |
| 22 Muut bensinit Annat bensin | kg | 26232 | 26 | 1161 |
| 25 Dieselöljy Dieselolja | kg | 479322 | 1242 | 20494 |
| 26 Kevyt polttoöljy Lätt brännolja | kg | 5885746 | 6696 | 249272 |
| 27 Raskas polttoöljy Tung brännolja | t | 103241 | 65913 | 4191576 |
| 31 Nestekaasu Flytgas | kg | 308 | 2 | 13 |
| 32 Maakaasu Naturgas | 1000 m3 | 9937 | 5749 | 347795 |



TAULU - TABELL 9

Energian kulutus teollisuudessa toimialan mukaan energialähteittäin vuonna 1988
 Energiförbrukning inom industrin enligt näringsgren och energikälla år 1988
 Consumption of Energy in Branches of Industry by Source of Energy in 1988

| Toimiala/Energialähde Näringsgren/Energikälla | Mitta- yksikkö Mätten- het | Määrä Mängd | Arvo Värde 1000 mk | Lämpöarvo Värmevärde GJ |
|--|-------------------------------------|----------------|--------------------------|-------------------------------|
| 43 Metsähake Flis av skogsrester | im3/lm3 | 29498 | 1244 | 73745 |
| 45 Kuori Bark | im3/lm3 | 15338 | 496 | 30676 |
| 46 Sahanpuru, lastu ym. Sågspån, spån, mm. | im3/lm3 | 43810 | 767 | 83238 |
| 69 Yhdyskuntajätteet Kommunalt avfall | mwh | 180 | 9 | 648 |
| 98 Sähkökattilavoima Elångpannskraft | mwh | 7594 | 954 | 27337 |
| 313 Sähkön- ja lämmöntuot (teol omatarv) - El- och värmeprod (ind. eget bruk) | | - | 1739883 | 187808150 |
| 12 Kivihiili Stenkol | t | 812779 | 171361 | 20725859 |
| 16 Jyrsinturve Frästorv | im3/lm3 | 4339544 | 145165 | 13886534 |
| 17 Palaturve Bittorv | im3/lm3 | 814346 | 43808 | 4234596 |
| 21 Moottoribensiini Motorbensin | kg | 46627 | 232 | 2065 |
| 23 Lentopetroli Flygpetroleum | kg | 122876 | 166 | 5221 |
| 24 Muut petrolit Annat petroleum | kg | 2416 | 4 | 103 |
| 25 Dieselöljy Dieselolja | kg | 117137 | 308 | 5006 |
| 26 Kevyt polttoöljy Lätt brännolja | kg | 1514055 | 1453 | 64118 |
| 27 Raskas polttoöljy Tung brännolja | t | 567507 | 250874 | 23040761 |
| 29 Jäteöljy Avfallsolja | kg | 750369 | 327 | 30014 |
| 31 Nestekaasu Flytgas | kg | 37998533 | 12505 | 1732732 |
| 32 Maakaasu Naturgas | 1000 m3 | 583351 | 229593 | 20417285 |
| 33 Jalostamokaasu Raffinaderigas | t | 52555 | 19650 | 2732860 |
| 35 Masuunikaasu Masugngas | 1000 m3 | 1403487 | 44406 | 4771855 |
| 36 Biokaasu Biogas | 1000 m3 | 43740 | 8902 | 787320 |
| 42 Raakapuuhake Flis av råvirke | im3/lm3 | 3285 | 27 | 10512 |
| 43 Metsähake Flis av skogsrester | im3/lm3 | 30097 | 1257 | 75242 |
| 45 Kuori Bark | im3/lm3 | 10661182 | 163153 | 21322364 |
| 46 Sahanpuru, lastu ym. Sågspån, spån, mm. | im3/lm3 | 1315863 | 29865 | 2500131 |
| 47 Teollisuuden jätetuuhake Flis av industriträavfall | im3/lm3 | 799570 | 21589 | 1839005 |
| 48 Muu jätetuu Annat träavfall | im3/lm3 | 281127 | 9633 | 562254 |
| 54 Sulfiittiliemi Sulfitlut | t | 169362 | 14892 | 2557365 |
| 55 Sulfaattiliemi (mustalipeä) Sulfatlut | t | 5105807 | 516496 | 53610970 |
| 56 Muut puunjal. teol. jätetuotteet Träförädl. ind. avfallsprodukter | gj | 1119202 | 9950 | 1119202 |
| 61 Vety Väte | kg | 290000 | 406 | 34800 |

TAULU - TABELL 9

Energian kulutus teollisuudessa toimialan mukaan energialähteittäin vuonna 1988
 Energiförbrukning inom industrin enligt näringsgren och energikälla år 1988
 Consumption of Energy in Branches of Industry by Source of Energy in 1988

| Toimiala/Energialähde Näringsgren/Energikälla | Mitta- yksikkö Mätten- het | Määrä Mängd | Arvo Värde 1000 mk | Lämpöarvo Värmevärde GJ |
|---|-------------------------------------|----------------|--------------------------|-------------------------------|
| 64 Rikkirikaste Anrikat svavel | gj | 41900 | 169 | 41900 |
| 68 Muun teol. jätetuotteet Avfallsprod. från övrig industri | gj | 105721 | 804 | 105721 |
| 88 Teol. toim. synt. ja talt otettu lämpö Värme som bild. och tillvart. i ind. v. gj | gj | 11560529 | 42272 | 11560529 |
| 98 Sähkökattilavoima Elångpannskraft | mwh | 8841 | 616 | 31826 |
| 3131 Vesivoim sähköntuot (teol omatarve) - El med vattenkraft (ind. eget bruk) | | - | 166 | 2876 |
| 21 Moottoribensiini Motorbensin | kg | 5284 | 25 | 232 |
| 25 Dieselöljy Dieselolja | kg | 44301 | 122 | 1893 |
| 26 Kevyt polttoöljy Lätt brännolja | kg | 17752 | 19 | 751 |
| 3132 Yhteistuotantolämpö (teol omatarve) - El- och värmeprod (ind. eget bruk) | | - | 1727136 | 186675310 |
| 12 Kivihili Stenkol | t | 811434 | 171135 | 20691562 |
| 16 Jyrsinturve Frästörv | im3/lm3 | 4339544 | 145165 | 13886534 |
| 17 Palaturve Bittörv | im3/lm3 | 814346 | 43808 | 4234596 |
| 21 Moottoribensiini Motorbensin | kg | 41343 | 207 | 1833 |
| 23 Lentopetroli Flygpetroleum | kg | 122876 | 166 | 5221 |
| 24 Muut petrolit Annat petroleum | kg | 2416 | 4 | 103 |
| 25 Dieselöljy Dieselolja | kg | 72836 | 186 | 3113 |
| 26 Kevyt polttoöljy Lätt brännolja | kg | 1422098 | 1370 | 60225 |
| 27 Raskas polttoöljy Tung brännolja | t | 567507 | 250874 | 23040761 |
| 29 Jäteöljy Avfallsolja | kg | 750369 | 327 | 30014 |
| 31 Nestekaasu Flytgas | kg | 37998533 | 12505 | 1732732 |
| 32 Maakaasu Naturgas | 1000 m3 | 552136 | 217302 | 19324760 |
| 33 Jalostamokaasu Raffinaderigas | t | 52555 | 19650 | 2732860 |
| 35 Masuunikaasu Masugngas | 1000 m3 | 1403487 | 44406 | 4771855 |
| 36 Biokaasu Biogas | 1000 m3 | 43740 | 8902 | 787320 |
| 42 Raakapuuhake Flis av råvirke | im3/lm3 | 3285 | 27 | 10512 |
| 43 Metsähake Flis av skogsrester | im3/lm3 | 30097 | 1257 | 75242 |
| 45 Kuori Bark | im3/lm3 | 10661182 | 163153 | 21322364 |
| 46 Sahanpuru, lastu ym. Sågspån, spån, mm. | im3/lm3 | 1315863 | 29865 | 2500131 |
| 47 Teollisuuden jätepuuhake Flis av industriträavfall | im3/lm3 | 799570 | 21589 | 1839005 |
| 48 Muu jätetpuu Annat träavfall | im3/lm3 | 281127 | 9633 | 562254 |

TAULU - TABELL 9

Energian kulutus teollisuudessa toimialan mukaan energialähteittäin vuonna 1988
 Energiförbrukning inom industrin enligt näringsgren och energikälla år 1988
 Consumption of Energy in Branches of Industry by Source of Energy in 1988

| Toimiala/Energialähde Näringsgren/Energikälla | Mitta- yksikkö Mätten- het | Määrä Mängd | Arvo Värde 1000 mk | Lämpöarvo Värmevärde GJ |
|--|-------------------------------------|----------------|--------------------------|-------------------------------|
| 54 Sulfiittiliemi Sulfitlut | t | 169362 | 14892 | 2557365 |
| 55 Sulfaattiliemi (mustalipeä) Sulfatlut | t | 5105807 | 516496 | 53610970 |
| 56 Muut puunjal. teol. jätetuotteet Träförädl. ind. avfallsprodukter | gj | 1119202 | 9950 | 1119202 |
| 61 Vety Väte | kg | 290000 | 406 | 34800 |
| 64 Rikkirikaste Anrikat svavel | gj | 41900 | 169 | 41900 |
| 68 Muun teol. jätetuotteet Avfallsprod. från övrig industri | gj | 105721 | 804 | 105721 |
| 88 Teol. toim. synt. ja talt otettu lämpö Värme som bild. och tillvart. i ind. v. | gj | 11560529 | 42272 | 11560529 |
| 98 Sähkökattilavoima Elångpannskraft | mwh | 8841 | 616 | 31826 |
| 3133 Lämpövoim sähköntuot (teol omatarv) - El med värmekraft (ind. eget bruk) | | - | 280 | 37033 |
| 12 Kivihiili Stenkol | t | 1345 | 226 | 34297 |
| 26 Kevyt polttoöljy Lätt brännolja | kg | 64600 | 54 | 2736 |
| 3139 Muu sähkön tuotanto (teol omatarve) - Annan elprod (ind. eget bruk) | | - | 12301 | 1092931 |
| 26 Kevyt polttoöljy Lätt brännolja | kg | 9605 | 10 | 406 |
| 32 Maakaasu Naturgas | 1000 m3 | 31215 | 12291 | 1092525 |
| 32 LÄMMÖN ERILLISTUOTANTO JA JAKELU - SEPARAT PROD OCH DISTRI AV VÄRME | | - | 186235 | 13778750 |
| 12 Kivihiili Stenkol | t | 1986 | 578 | 50642 |
| 16 Jyrsinturve Frästorv | im3/lm3 | 301846 | 12404 | 965904 |
| 17 Palaturve Bittorv | im3/lm3 | 105048 | 5753 | 546248 |
| 21 Moottoribensiini Motorbensin | kg | 10447 | 47 | 460 |
| 25 Dieselöljy Dieselolja | kg | 14650 | 38 | 624 |
| 26 Kevyt polttoöljy Lätt brännolja | kg | 3566988 | 3818 | 151062 |
| 27 Raskas polttoöljy Tung brännolja | t | 120276 | 73071 | 4883192 |
| 31 Nestekaasu Flytgas | kg | 546902 | 359 | 24938 |
| 32 Maakaasu Naturgas | 1000 m3 | 124126 | 56597 | 4344410 |
| 41 Halot ja rangat Ved och slonor | pm3/tm3 | 511 | 94 | 2299 |
| 42 Raakapuuhake Flis av råvirke | im3/lm3 | 51557 | 2070 | 164981 |
| 43 Metsähake Flis av skogsrester | im3/lm3 | 62090 | 1817 | 155224 |
| 45 Kuori Bark | im3/lm3 | 217630 | 5385 | 435260 |

TAULU - TABELL 9

Energian kulutus teollisuudessa toimialan mukaan energialähteittäin vuonna 1988

Energiförbrukning inom industrin enligt näringsgren och energikälla år 1988

Consumption of Energy in Branches of Industry by Source of Energy in 1988

| Toimiala/Energialähde Näringsgren/Energikälla | Mitta- yksikkö Mätten- het | Määrä Mängd | Arvo Värde 1000 mk | Lämpöarvo Värmevärde GJ |
|--|-------------------------------------|----------------|--------------------------|-------------------------------|
| 46 Sahanpuru, lastu ym. Sågspån, spån, mm. | im3/lm3 | 231232 | 5638 | 439340 |
| 47 Teollisuuden jätepuuhake Flis av industriträavfall | im3/lm3 | 209997 | 4938 | 482991 |
| 48 Muu jätepuu Annat träavfall | im3/lm3 | 450638 | 9843 | 901276 |
| 56 Muut puunjal. teol. jätetuotteet Träförädl. ind. avfallsprodukter | gj | 11843 | 611 | 11843 |
| 88 Teol. toim. synt. ja talt otettu lämpö Värme som bild. och tillvart. i ind. v. | gj | 181178 | 3118 | 181178 |
| 98 Sähkökattilavoima Elångpannskraft | mwh | 10244 | 56 | 36878 |
| 321 Kaukolämmön erillistuot ja jakelu - Sep prod och distr av fjärrvärme | | - | 128055 | 9011710 |
| 12 Kivihiili Stenkol | t | 383 | 170 | 9766 |
| 16 Jyrsinturve Frästorv | im3/lm3 | 301846 | 12404 | 965904 |
| 17 Palaturve Bittorv | im3/lm3 | 105048 | 5753 | 546248 |
| 21 Moottoribensiini Motorbensin | kg | 9595 | 43 | 423 |
| 25 Dieselöljy Dieselolja | kg | 12990 | 34 | 553 |
| 26 Kevyt polttoöljy Lätt brännolja | kg | 3066034 | 3100 | 129846 |
| 27 Raskas polttoöljy Tung brännolja | t | 100720 | 62022 | 4089222 |
| 31 Nestekaasu Flytgas | kg | 546902 | 359 | 24938 |
| 32 Maakaasu Naturgas | 1000 m3 | 69815 | 35164 | 2443525 |
| 42 Raakapuuuhake Flis av råvirke | im3/lm3 | 43578 | 1858 | 139449 |
| 43 Metsähake Flis av skogsrester | im3/lm3 | 23619 | 1009 | 59047 |
| 45 Kuori Bark | im3/lm3 | 132262 | 2671 | 264524 |
| 46 Sahanpuru, lastu ym. Sågspån, spån, mm. | im3/lm3 | 85840 | 1282 | 163096 |
| 47 Teollisuuden jätepuuhake Flis av industriträavfall | im3/lm3 | 19239 | 414 | 44249 |
| 88 Teol. toim. synt. ja talt otettu lämpö Värme som bild. och tillvart. i ind. v. | gj | 98099 | 1772 | 98099 |
| 98 Sähkökattilavoima Elångpannskraft | mwh | 9117 | - | 32821 |
| 322 Teollisuuden lämmön tuotanto - Industrins värmeproduktion | | - | 58180 | 4767040 |
| 12 Kivihiili Stenkol | t | 1603 | 408 | 40876 |
| 21 Moottoribensiini Motorbensin | kg | 852 | 4 | 37 |
| 25 Dieselöljy Dieselolja | kg | 1660 | 4 | 71 |
| 26 Kevyt polttoöljy Lätt brännolja | kg | 500954 | 718 | 21216 |
| 27 Raskas polttoöljy Tung brännolja | t | 19556 | 11049 | 793970 |
| 32 Maakaasu Naturgas | 1000 m3 | 54311 | 21433 | 1900885 |

TAULU - TABELL 9

Energian kulutus teollisuudessa toimialan mukaan energialähteittäin vuonna 1988
 Energiförbrukning inom industrin enligt näringsgren och energikälla år 1988
 Consumption of Energy in Branches of Industry by Source of Energy in 1988

| Toimiala/Energialähde Näringsgren/Energikälla | Mittayksikkö Måttenhet | Määrä Mängd | Arvo Värde 1000 mk | Lämpöarvo Värmevärde GJ |
|--|---------------------------|----------------|--------------------------|-------------------------------|
| 41 Halot ja rangat Ved och slanor | pm3/tm3 | 511 | 94 | 2299 |
| 42 Raakapuuhake Flis av råvirke | im3/lm3 | 7979 | 212 | 25532 |
| 43 Metsähake Flis av skogsrester | im3/lm3 | 38471 | 808 | 96177 |
| 45 Kuori Bark | im3/lm3 | 85368 | 2714 | 170736 |
| 46 Sahanpuru, lastu ym. Sågspån, spån, mm. | im3/lm3 | 145392 | 4356 | 276244 |
| 47 Teollisuuden jätepuuhake Flis av industriträavfall | im3/lm3 | 190758 | 4524 | 438742 |
| 48 Muu jätepuu Annat träavfall | im3/lm3 | 450638 | 9843 | 901276 |
| 56 Muut puunjal. teol. jätetuotteet Träförädl. ind. avfallsprodukter | gj | 11843 | 611 | 11843 |
| 88 Teol. toim. synt. ja talt otettu lämpö Värme som bild. och tillvart. i ind. v. | gj | 83079 | 1346 | 83079 |
| 98 Sähkökattilavoima Elångpannskraft | mwh | 1127 | 56 | 4057 |
| 34 VEDEN PUHDISTUS JA JAKELU - RENING OCH DISTRIBUTION AV VATTEN | | - | 7659 | 362097 |
| 17 Palaturve Bittorv | im3/lm3 | 8700 | 447 | 45240 |
| 21 Moottoribensiini Motorbensin | kg | 122434 | 497 | 5424 |
| 22 Muut bensiinit Annat bensin | kg | 639 | 1 | 28 |
| 25 Dieselöljy Dieselolja | kg | 391321 | 984 | 16723 |
| 26 Kevyt polttoöljy Lätt brännolja | kg | 1569837 | 1724 | 66469 |
| 27 Raskas polttoöljy Tung brännolja | t | 3822 | 2347 | 155172 |
| 31 Nestekaasu Flytgas | kg | 6748 | 29 | 305 |
| 32 Maakaasu Naturgas | 1000 m3 | 20 | 16 | 700 |
| 41 Halot ja rangat Ved och slanor | pm3/tm3 | 8 | 2 | 36 |
| 45 Kuori Bark | im3/lm3 | 36000 | 1612 | 72000 |

TAULU - TABELL 10

Energian tuotanto toimialoittain ja tuotantomuodoittain sekä energian tuotantoon käytetyt polttoaineet vuonna 1988

Energiproduktion enligt näringsgren och produktionsform samt för energiproduktion förbrukade bränslen år 1988

Production of Energy by Branch and Type of Production. Fuels Consumed for Energy Production in 1988

| Toimiala/Tuotantomuoto Näringsgren/Produktionsform | Sähkön tuotanto Produktion av el | | Lämmön tuotanto Produktion av värme | |
|---|-------------------------------------|--------------------------|--|--------------------------|
| | Määrä Mängd MWh | Arvo Värde 1000 mk | Määrä Mängd MWh | Arvo Värde 1000 mk |
| KOKO TEOLLISUUS | | | | |
| HELA INDUSTRIIN | 53065916 | 5823013 | 74048056 | 5627121 |
| S. Sähkön erillistuotanto-Separatproduktion av el | 38144778 | - | - | - |
| S1.Vesivoima-Vattenkraft | 13183143 | - | - | - |
| S2.Tavallinen lauhdutusvoima-Konv. kondenskraft | 5295249 | - | - | - |
| S3.Prosessi lauhdutusvoima-Process kondenskraft | 372544 | - | - | - |
| S4.Ydin lauhdutusvoima-Kärn kondenskraft | 19275549 | - | - | - |
| S9.Muulla tavalla-På annat sätt | 18293 | - | - | - |
| Y. Sähkön ja lämmön yhteistuotanto Samproduktion av el och värme | 14921138 | - | 52082360 | - |
| Y1.Kaukolämpö vastapaine-Fjärrvärmemottryck | 7085688 | - | 13688690 | - |
| Y2.Teollisuuden vastapaine-Industriellt mottryck | 7293982 | - | 37798502 | - |
| Y9.Muulla tavalla-På annat sätt | 541468 | - | 595168 | - |
| L. Lämmön erillistuotanto-Separatprod. av värme | - | - | 21965696 | - |
| L1.Lämpökeskus, yhdyskunta-Värmecentral, samhälle | - | - | 6564900 | - |
| L2.Höyrykeskus, teollisuus-Värmecentral, industri | - | - | 11463876 | - |
| L9.Muulla tavalla-På annat sätt | - | - | 3936920 | - |
| Voimalaitoksen omakäyttö Kraftverkets egenförbruk | 2677586 | 5823013 | 2162305 | 5627121 |
| C KAIIVOS- JA KAIVANNAISTOIMINTA - GRUVOR OCH MINERALBROTT | - | - | 124212 | 8031 |
| S. Sähkön erillistuotanto-Separatproduktion av el | - | - | - | - |
| S1.Vesivoima-Vattenkraft | - | - | - | - |
| S2.Tavallinen lauhdutusvoima-Konv. kondenskraft | - | - | - | - |
| S3.Prosessi lauhdutusvoima-Process kondenskraft | - | - | - | - |
| S4.Ydin lauhdutusvoima-Kärn kondenskraft | - | - | - | - |
| S9.Muulla tavalla-På annat sätt | - | - | - | - |
| Y. Sähkön ja lämmön yhteistuotanto Samproduktion av el och värme | - | - | - | - |
| Y1.Kaukolämpö vastapaine-Fjärrvärmemottryck | - | - | - | - |
| Y2.Teollisuuden vastapaine-Industriellt mottryck | - | - | - | - |
| Y9.Muulla tavalla-På annat sätt | - | - | - | - |
| L. Lämmön erillistuotanto-Separatprod. av värme | - | - | 124212 | - |

Energian tuotantoon käytetyt polttoaineet
Bränslen använts i energiproduktion

| Kivihii- let Stenkol- ar Määrä Mängd GJ | Poltto- öljyt Bränn- oljor | Muut öljyt Andra oljor | Maakaasu Naturgas | Muut kaasut Andra gaser | Ydin- energia Kärn- energi | Puu Trä | Sulfiit- ti, sul- faatti l. sulfit, sulfat fl | Muut polttoai- neet Andra bränslen | Polttoai- neet yhteensä Bränslen samman- lagt | TOL/ Tuot. muoto NI/ Prod. formen |
|---|-------------------------------------|---------------------------------|----------------------|----------------------------------|-------------------------------------|------------|---|--|--|--|
| 124978879 | 56543567 | 34365 | 45701705 | 24786249 | 205218000 | 2931804 | 89138409 | 58915549 | 638248527 | KAIKKI SUMMA |
| 36408794 | 2223780 | 10537 | 7342965 | 2178327 | 205218000 | 380894 | - | 790087 | 254553384 | S. |
| - | - | - | - | - | - | - | - | - | - | S1. |
| 36368734 | 1587592 | 6810 | 7319830 | - | - | 380894 | - | 56400 | 45720260 | S2. |
| 40060 | 494426 | - | 22960 | 2178327 | - | - | - | 645787 | 3381560 | S3. |
| - | - | - | - | - | 205218000 | - | - | - | 205218000 | S4. |
| - | 141762 | 3727 | 175 | - | - | - | - | 87900 | 233564 | S9. |
| 81123675 | 26059285 | 23203 | 30177455 | 6759614 | - | 7118801 | 78439275 | 39775244 | 289476552 | Y. |
| 59063376 | 4243236 | - | 8658755 | 169650 | - | 309004 | - | 20418127 | 92862148 | Y1. |
| 21981249 | 21184938 | 23203 | 18413780 | 4303955 | - | 6345981 | 78439275 | 18673477 | 189365858 | Y2. |
| 79050 | 631111 | - | 3104920 | 2286009 | - | 463816 | - | 683640 | 7248546 | Y9. |
| 7446410 | 28260502 | 625 | 8181285 | 15848308 | - | 5432109 | 10699134 | 18350218 | 94218591 | L. |
| 3419371 | 13284132 | 322 | 4548110 | 32306 | - | 1115639 | - | 4198275 | 26598155 | L1. |
| 818273 | 14303047 | 303 | 2812460 | 15174289 | - | 4316470 | 5405074 | 5529006 | 48358922 | L2. |
| 3208766 | 673323 | - | 820715 | 641713 | - | - | 5294060 | 8622937 | 19261514 | L9. |
| - | - | - | - | - | - | - | - | - | - | O.K E.F |
| - | 461482 | - | - | - | - | - | - | 1222 | 462704 | C |
| - | - | - | - | - | - | - | - | - | - | S. |
| - | - | - | - | - | - | - | - | - | - | S1. |
| - | - | - | - | - | - | - | - | - | - | S2. |
| - | - | - | - | - | - | - | - | - | - | S3. |
| - | - | - | - | - | - | - | - | - | - | S4. |
| - | - | - | - | - | - | - | - | - | - | S9. |
| - | - | - | - | - | - | - | - | - | - | Y. |
| - | - | - | - | - | - | - | - | - | - | Y1. |
| - | - | - | - | - | - | - | - | - | - | Y2. |
| - | - | - | - | - | - | - | - | - | - | Y9. |
| - | 461482 | - | - | - | - | - | - | 1222 | 462704 | L. |

TAULU - TABELL 10

Energian tuotanto toimialoittain ja tuotantomuodoittain sekä energian tuotantoon käytetyt polttoaineet vuonna 1988

Energiproduktion enligt näringsgren och produktionsform samt för energiproduktion förbrukade bränslen år 1988

Production of Energy by Branch and Type of Production. Fuels Consumed for Energy Production in 1988

| Toimiala/Tuotantomuoto Näringsgren/Produktionsform | Sähkön tuotanto Produktion av el | | Lämmön tuotanto Produktion av värme | |
|---|-------------------------------------|--------------------------|--|--------------------------|
| | Määrä Mängd MWh | Arvo Värde 1000 mk | Määrä Mängd MWh | Arvo Värde 1000 mk |
| L1.Lämpökeskus, yhdyskunta-Värmecentral, samhälle | - | - | - | - |
| L2.Höyrykeskus, teollisuus-Värmecentral, industri | - | - | 124212 | - |
| L9.Muulla tavalla-På annat sätt | - | - | - | - |
| Voimalaitoksen omakäyttö Kraftverkets egenförbruk | 373 | - | 3655 | 8031 |
| 07 MALMIEN KAIVU - MALMBRYTNING | - | - | 32362 | 2388 |
| S. Sähkön erillistuotanto-Separatproduktion av el | - | - | - | - |
| S1.Vesivoima-Vattenkraft | - | - | - | - |
| S2.Tavallinen lauhdutusvoima-Konv. kondensskraft | - | - | - | - |
| S3.Prosessi lauhdutusvoima-Process kondensskraft | - | - | - | - |
| S4.Ydin lauhdutusvoima-Kärn kondensskraft | - | - | - | - |
| S9.Muulla tavalla-På annat sätt | - | - | - | - |
| Y. Sähkön ja lämmön yhteistuotanto Samproduktion av el och värme | - | - | - | - |
| Y1.Kaukolämpö vastapaine-Fjärrvärmemottryck | - | - | - | - |
| Y2.Teollisuuden vastapaine-Industriellt mottryck | - | - | - | - |
| Y9.Muulla tavalla-På annat sätt | - | - | - | - |
| L. Lämmön erillistuotanto-Separatprod. av värme | - | - | 32362 | - |
| L1.Lämpökeskus, yhdyskunta-Värmecentral, samhälle | - | - | - | - |
| L2.Höyrykeskus, teollisuus-Värmecentral, industri | - | - | 32362 | - |
| L9.Muulla tavalla-På annat sätt | - | - | - | - |
| Voimalaitoksen omakäyttö Kraftverkets egenförbruk | - | - | 3655 | 2388 |
| 09 MUU KAIVANNAISTOIMINTA - ANNAN BRYTNING OCH UTVINNING | - | - | 91850 | 5643 |
| S. Sähkön erillistuotanto-Separatproduktion av el | - | - | - | - |
| S1.Vesivoima-Vattenkraft | - | - | - | - |
| S2.Tavallinen lauhdutusvoima-Konv. kondensskraft | - | - | - | - |
| S3.Prosessi lauhdutusvoima-Process kondensskraft | - | - | - | - |
| S4.Ydin lauhdutusvoima-Kärn kondensskraft | - | - | - | - |

| Energian tuotantoon käytetyt polttoaineet Bränslen använts i energiproduktion | | | | | | | Sulfiit- ti, sul- faatti l. sulfit, sulfat f1 | Muut polttoai- neet Andra bränslen | Polttuai- neet yhteensä Bränslen samman- lagt | TOL/ Tuot. muoto NI/ Prod. formen |
|--|-------------------------------------|---------------------------------|----------------------|----------------------------------|-------------------------------------|------------|---|--|--|--|
| Kivihii- let Stenkol- ar Määrä Mängd GJ | Poltto- öljyt Bränn- oljor | Muut öljyt Andra oljor | Maakaasu Naturgas | Muut kaasut Andra gaser | Ydin- energia Kärn- energi | Puu Trä | | | | |
| - | - | - | - | - | - | - | - | - | L1. | |
| - | 461482 | - | - | - | - | - | - | 1222 | 462704 L2. | |
| - | - | - | - | - | - | - | - | - | L9. | |
| - | - | - | - | - | - | - | - | - | O.K E.F | |
| - | 131542 | - | - | - | - | - | - | - | 131542 07 | |
| - | - | - | - | - | - | - | - | - | S. | |
| - | - | - | - | - | - | - | - | - | S1. | |
| - | - | - | - | - | - | - | - | - | S2. | |
| - | - | - | - | - | - | - | - | - | S3. | |
| - | - | - | - | - | - | - | - | - | S4. | |
| - | - | - | - | - | - | - | - | - | S9. | |
| - | - | - | - | - | - | - | - | - | Y. | |
| - | - | - | - | - | - | - | - | - | Y1. | |
| - | - | - | - | - | - | - | - | - | Y2. | |
| - | - | - | - | - | - | - | - | - | Y9. | |
| - | 131542 | - | - | - | - | - | - | - | 131542 L. | |
| - | - | - | - | - | - | - | - | - | L1. | |
| - | 131542 | - | - | - | - | - | - | - | 131542 L2. | |
| - | - | - | - | - | - | - | - | - | L9. | |
| - | - | - | - | - | - | - | - | - | O.K E.F | |
| - | 329940 | - | - | - | - | - | - | 1222 | 331162 09 | |
| - | - | - | - | - | - | - | - | - | S. | |
| - | - | - | - | - | - | - | - | - | S1. | |
| - | - | - | - | - | - | - | - | - | S2. | |
| - | - | - | - | - | - | - | - | - | S3. | |
| - | - | - | - | - | - | - | - | - | S4. | |

TAULU - TABELL 10

Energian tuotanto toimialoittain ja tuotantomuodoittain sekä energian tuotantoon käytetyt polttoaineet vuonna 1988

Energiproduktion enligt näringsgren och produktionsform samt för energiproduktion förbrukade bränslen år 1988

Production of Energy by Branch and Type of Production. Fuels Consumed for Energy Production in 1988

| Toimiala/Tuotantomuoto Näringsgren/Produktionsform | Sähkön tuotanto Produktion av el | | Lämmön tuotanto Produktion av värme | |
|---|-------------------------------------|--------------------------|--|--------------------------|
| | Määrä Mängd MWh | Arvo Värde 1000 mk | Määrä Mängd MWh | Arvo Värde 1000 mk |
| S9.Muulla tavalla-På annat sätt | - | - | - | - |
| Y. Sähkön ja lämmön yhteistuotanto Samproduktion av el och värme | - | - | - | - |
| Y1.Kaukolämpö vastapaine-Fjärrvärmemottryck | - | - | - | - |
| Y2.Teollisuuden vastapaine-Industrielt mottryck | - | - | - | - |
| Y9.Muulla tavalla-På annat sätt | - | - | - | - |
| L. Lämmön erillistuotanto-Separatprod. av värme | - | - | 91850 | - |
| L1.Lämpökeskus, yhdyskunta-Värmecentral, samhälle | - | - | - | - |
| L2.Höyrykeskus, teollisuus-Värmecentral, industri | - | - | 91850 | - |
| L9.Muulla tavalla-På annat sätt | - | - | - | - |
| Voimalaitoksen omakäyttö Kraftverkets egenförbruk | 373 | - | - | 5643 |
| D TEOLLISUUS - TILLVERKNINGSINDUSTRI | 1138106 | 80644 | 18970570 | 855061 |
| S. Sähkön erillistuotanto-Separatproduktion av el | 26285 | - | - | - |
| S1.Vesivoima-Vattenkraft | 15755 | - | - | - |
| S2.Tavallinen lauhdutusvoima-Konv. kondenskraft | 205 | - | - | - |
| S3.Prosessi lauhdutusvoima-Process kondenskraft | 5128 | - | - | - |
| S4.Ydin lauhdutusvoima-Kärn kondenskraft | - | - | - | - |
| S9.Muulla tavalla-På annat sätt | 5197 | - | - | - |
| Y. Sähkön ja lämmön yhteistuotanto Samproduktion av el och värme | 1111821 | - | 6308522 | - |
| Y1.Kaukolämpö vastapaine-Fjärrvärmemottryck | 4783 | - | 49655 | - |
| Y2.Teollisuuden vastapaine-Industrielt mottryck | 1107038 | - | 6258728 | - |
| Y9.Muulla tavalla-På annat sätt | - | - | 139 | - |
| L. Lämmön erillistuotanto-Separatprod. av värme | - | - | 12662048 | - |
| L1.Lämpökeskus, yhdyskunta-Värmecentral, samhälle | - | - | 80536 | - |
| L2.Höyrykeskus, teollisuus-Värmecentral, industri | - | - | 9523346 | - |
| L9.Muulla tavalla-På annat sätt | - | - | 3058166 | - |
| Voimalaitoksen omakäyttö Kraftverkets egenförbruk | 99749 | 80644 | 79139 | 855061 |

| Energian tuotantoon käytetyt polttoaineet Bränslen använts i energiproduktion | | | | | | | Sulfiit- ti, sul- faatti l. sulfit, sulfat fl | Muut polttoai- neet Andra bränslen | Polttuai- neet yhteensä Bränslen samman- lagt | TOL/ Tuot. muoto NI/ Prod. formen |
|--|-------------------------------------|---------------------------------|----------------------|----------------------------------|-------------------------------------|------------|---|--|--|--|
| Kivihii- let Stenkol- ar Määrä Mängd GJ | Poltto- öljyt Bränn- oljor | Muut öljyt Andra oljor | Maakaasu Naturgas | Muut kaasut Andra gaser | Ydin- energia Kärn- energi | Puu Trä | | | | |
| - | - | - | - | - | - | - | - | - | - | S9. |
| - | - | - | - | - | - | - | - | - | - | Y. |
| - | - | - | - | - | - | - | - | - | - | Y1. |
| - | - | - | - | - | - | - | - | - | - | Y2. |
| - | - | - | - | - | - | - | - | - | - | Y9. |
| - | 329940 | - | - | - | - | - | - | 1222 | 331162 | L. |
| - | - | - | - | - | - | - | - | - | - | L1. |
| - | 329940 | - | - | - | - | - | - | 1222 | 331162 | L2. |
| - | - | - | - | - | - | - | - | - | - | L9. |
| - | - | - | - | - | - | - | - | - | - | O.K E.F |
| 2591822 | 13341669 | 303 | 5433715 | 14702844 | - | 3716411 | 32970074 | 13817324 | 86574162 | D |
| - | 54954 | - | - | - | - | - | - | 18466 | 73420 | S. |
| - | - | - | - | - | - | - | - | - | - | S1. |
| - | 8987 | - | - | - | - | - | - | - | 8987 | S2. |
| - | - | - | - | - | - | - | - | 18466 | 18466 | S3. |
| - | - | - | - | - | - | - | - | - | - | S4. |
| - | 45967 | - | - | - | - | - | - | - | 45967 | S9. |
| 2299563 | 1282887 | - | 2159220 | - | - | 601323 | 22270940 | 1832820 | 30446753 | Y. |
| 153739 | 52252 | - | - | - | - | - | - | - | 205991 | Y1. |
| 2145824 | 1230131 | - | 2159220 | - | - | 601323 | 22270940 | 1832820 | 30240258 | Y2. |
| - | 504 | - | - | - | - | - | - | - | 504 | Y9. |
| 292259 | 12003828 | 303 | 3274495 | 14702844 | - | 3115088 | 10699134 | 11966038 | 56053989 | L. |
| - | 306561 | - | 2940 | 7368 | - | 4160 | - | - | 321029 | L1. |
| 292259 | 11081651 | 303 | 2450840 | 14053763 | - | 3110928 | 5405074 | 3670331 | 40065149 | L2. |
| - | 615616 | - | 820715 | 641713 | - | - | 5294060 | 8295707 | 15667811 | L9. |
| - | - | - | - | - | - | - | - | - | - | O.K E.F |

TAULU - TABELL 10

Energian tuotanto toimialoittain ja tuotantomuodoittain sekä energian tuotantoon käytetyt polttoaineet vuonna 1988

Energiproduktion enligt näringsgren och produktionsform samt för energiproduktion förbrukade bränslen år 1988

Production of Energy by Branch and Type of Production. Fuels Consumed for Energy Production in 1988

| Toimiala/Tuotantomuoto Näringsgren/Produktionsform | Sähkön tuotanto Produktion av el | | Lämmön tuotanto Produktion av värme | |
|--|-------------------------------------|--------------------------|--|--------------------------|
| | Määrä Mängd MWh | Arvo Värde 1000 mk | Määrä Mängd MWh | Arvo Värde 1000 mk |
| 11 ELINTARVIKE JA TUPAKKATEOLLISUUS - LIVSMEDELS OCH TOBAKSINDUSTRI | 23581 | 3539 | 1368883 | 102573 |
| S. Sähkön erillistuotanto-Separatproduktion av el | - | - | - | - |
| S1.Vesivoima-Vattenkraft | - | - | - | - |
| S2.Tavallinen lauhdutusvoima-Konv. kondenskraft | - | - | - | - |
| S3.Prosessi lauhdutusvoima-Process kondenskraft | - | - | - | - |
| S4.Ydin lauhdutusvoima-Kärn kondenskraft | - | - | - | - |
| S9.Muulla tavalla-På annat sätt | - | - | - | - |
| Y. Sähkön ja lämmön yhteistuotanto Samproduktion av el och värme | 23581 | - | 275449 | - |
| Y1.Kaukolämpö vastapaine-Fjärrvärmemottryck | 4783 | - | 49655 | - |
| Y2.Teollisuuden vastapaine-Industrielt mottryck | 18798 | - | 225655 | - |
| Y9.Muulla tavalla-På annat sätt | - | - | 139 | - |
| L. Lämmön erillistuotanto-Separatprod. av värme | - | - | 1093434 | - |
| L1.Lämpökeskus, yhdyskunta-Värmecentral, samhälle | - | - | 400 | - |
| L2.Höyrykeskus, teollisuus-Värmecentral, industri | - | - | 1093034 | - |
| L9.Muulla tavalla-På annat sätt | - | - | - | - |
| Voimalaitoksen omakäyttö Kraftverkets egenförbruk | 13706 | 3539 | 26259 | 102573 |
| 12 TEKSTIILIEIN VALMISTUS - TILLVERKNING AV TEXTILER | - | - | 57867 | 4842 |
| S. Sähkön erillistuotanto-Separatproduktion av el | - | - | - | - |
| S1.Vesivoima-Vattenkraft | - | - | - | - |
| S2.Tavallinen lauhdutusvoima-Konv. kondenskraft | - | - | - | - |
| S3.Prosessi lauhdutusvoima-Process kondenskraft | - | - | - | - |
| S4.Ydin lauhdutusvoima-Kärn kondenskraft | - | - | - | - |
| S9.Muulla tavalla-På annat sätt | - | - | - | - |
| Y. Sähkön ja lämmön yhteistuotanto Samproduktion av el och värme | - | - | - | - |
| Y1.Kaukolämpö vastapaine-Fjärrvärmemottryck | - | - | - | - |
| Y2.Teollisuuden vastapaine-Industrielt mottryck | - | - | - | - |



| Energian tuotantoon käytetyt polttoaineet Bränslen använts i energiproduktion | | | | | | | Sulfiit- ti, sul- faatti l. sulfit, sulfat fl | Muut polttoai- neet Andra bränslen | Polttoai- neet yhteensä Bränslen samman- lagt | TOL/ Tuot. muoto NI/ Prod. formen |
|--|-------------------------------------|---------------------------------|----------------------|----------------------------------|-------------------------------------|------------|---|--|--|--|
| Kivihii- let Stenkol- ar Määrä Mängd GJ | Poltto- öljyt Bränn- oljor | Muut öljyt Andra oljor | Maakaasu Naturgas | Muut kaasut Andra gaser | Ydin- energia Kärn- energi | Puu Trä | | | | |
| 321762 | 3669531 | - | 762055 | - | - | 133932 | - | 597583 | 5484863 | 11 |
| - | - | - | - | - | - | - | - | - | - | S. |
| - | - | - | - | - | - | - | - | - | - | S1. |
| - | - | - | - | - | - | - | - | - | - | S2. |
| - | - | - | - | - | - | - | - | - | - | S3. |
| - | - | - | - | - | - | - | - | - | - | S4. |
| - | - | - | - | - | - | - | - | - | - | S9. |
| 294983 | 546202 | - | - | - | - | 12817 | - | 291600 | 1145602 | Y. |
| 153739 | 52252 | - | - | - | - | - | - | - | 205991 | Y1. |
| 141244 | 493446 | - | - | - | - | 12817 | - | 291600 | 939107 | Y2. |
| - | 504 | - | - | - | - | - | - | - | 504 | Y9. |
| 26779 | 3123329 | - | 762055 | - | - | 121115 | - | 305983 | 4339261 | L. |
| - | 1583 | - | - | - | - | - | - | - | 1583 | L1. |
| 26779 | 3121746 | - | 762055 | - | - | 121115 | - | 305983 | 4337678 | L2. |
| - | - | - | - | - | - | - | - | - | - | L9. |
| - | - | - | - | - | - | - | - | - | - | O.K E.F |
| - | 254925 | - | - | 7620 | - | - | - | - | 262545 | 12 |
| - | - | - | - | - | - | - | - | - | - | S. |
| - | - | - | - | - | - | - | - | - | - | S1. |
| - | - | - | - | - | - | - | - | - | - | S2. |
| - | - | - | - | - | - | - | - | - | - | S3. |
| - | - | - | - | - | - | - | - | - | - | S4. |
| - | - | - | - | - | - | - | - | - | - | S9. |
| - | - | - | - | - | - | - | - | - | - | Y. |
| - | - | - | - | - | - | - | - | - | - | Y1. |
| - | - | - | - | - | - | - | - | - | - | Y2. |

TAULU - TABELL 10

Energian tuotanto toimialoittain ja tuotantomuodoittain sekä energian tuotantoon käytetyt polttoaineet vuonna 1988

Energiproduktion enligt näringsgren och produktionsform samt för energiproduktion förbrukade bränslen år 1988

Production of Energy by Branch and Type of Production. Fuels Consumed for Energy Production in 1988

| Toimiala/Tuotantomuoto Näringsgren/Produktionsform | Sähkön tuotanto Produktion av el | | Lämmön tuotanto Produktion av värme | |
|--|-------------------------------------|--------------------------|--|--------------------------|
| | Määrä Mängd MWh | Arvo Värde 1000 mk | Määrä Mängd MWh | Arvo Värde 1000 mk |
| Y9.Muulla tavalla-På annat sätt | - | - | - | - |
| L. Lämmön erillistuotanto-Separatprod. av värme | - | - | 57867 | - |
| L1.Lämpökeskus, yhdyskunta-Värmecentral, samhälle | - | - | - | - |
| L2.Höyrykeskus, teollisuus-Värmecentral, industri | - | - | 57867 | - |
| L9.Muulla tavalla-På annat sätt | - | - | - | - |
| Voimalaitoksen omakäyttö Kraftverkets egenförbruk | 490 | - | 777 | 4842 |
| 13 VAATTEIDEN, NAHKATUOT JA JALK VALM - TILLVERK KLÄDER, LÄDERVAROR, SKODON | - | - | 16050 | 1691 |
| S. Sähkön erillistuotanto-Separatproduktion av el | - | - | - | - |
| S1.Vesivoima-Vattenkraft | - | - | - | - |
| S2.Tavallinen lauhdutusvoima-Konv. kondenskraft | - | - | - | - |
| S3.Prosessi lauhdutusvoima-Process kondenskraft | - | - | - | - |
| S4.Ydin lauhdutusvoima-Kärn kondenskraft | - | - | - | - |
| S9.Muulla tavalla-På annat sätt | - | - | - | - |
| Y. Sähkön ja lämmön yhteistuotanto Samproduktion av el och värme | - | - | - | - |
| Y1.Kaukolämpö vastapaine-Fjärrvärmemottryck | - | - | - | - |
| Y2.Teollisuuden vastapaine-Industriellt mottryck | - | - | - | - |
| Y9.Muulla tavalla-På annat sätt | - | - | - | - |
| L. Lämmön erillistuotanto-Separatprod. av värme | - | - | 16050 | - |
| L1.Lämpökeskus, yhdyskunta-Värmecentral, samhälle | - | - | - | - |
| L2.Höyrykeskus, teollisuus-Värmecentral, industri | - | - | 16050 | - |
| L9.Muulla tavalla-På annat sätt | - | - | - | - |
| Voimalaitoksen omakäyttö Kraftverkets egenförbruk | - | - | - | 1691 |
| 14 PUUTAVARAN JA PUUTUOTT VALMISTUS - TILLV AV TRÄVAROR OCH PROD AV TRÄ | 3611 | 1091 | 846119 | 76538 |
| S. Sähkön erillistuotanto-Separatproduktion av el | - | - | - | - |
| S1.Vesivoima-Vattenkraft | - | - | - | - |
| S2.Tavallinen lauhdutusvoima-Konv. kondenskraft | - | - | - | - |

Energian tuotantoon käytetyt polttoaineet
Bränslen använts i energiproduktion

| Kivihii- let Stenkol- ar Määrä Mängd GJ | Poltto- öljyt Bränn- oljor | Muut öljyt Andra oljor | Maakaasu Naturgas | Muut kaasut Andra gaser | Ydin- energia Kärn- energi | Puu Trä | Sulfiit- ti, sul- faatti l. sulfit, sulfat fl | Muut polttoi- neet Andra bränslen | Polttoai- neet yhteensä Bränslen samman- lagt | TOL/ Tuot. muoto NI/ Prod. formen |
|---|-------------------------------------|---------------------------------|----------------------|----------------------------------|-------------------------------------|------------|---|---|--|--|
| - | - | - | - | - | - | - | - | - | - | Y9. |
| - | 254925 | - | - | 7620 | - | - | - | - | 262545 | L. |
| - | - | - | - | - | - | - | - | - | - | L1. |
| - | 254925 | - | - | 7620 | - | - | - | - | 262545 | L2. |
| - | - | - | - | - | - | - | - | - | - | L9. |
| - | - | - | - | - | - | - | - | - | - | O.K E.F |
| - | 69585 | - | - | - | - | - | - | - | 69585 | 13 |
| - | - | - | - | - | - | - | - | - | - | S. |
| - | - | - | - | - | - | - | - | - | - | S1. |
| - | - | - | - | - | - | - | - | - | - | S2. |
| - | - | - | - | - | - | - | - | - | - | S3. |
| - | - | - | - | - | - | - | - | - | - | S4. |
| - | - | - | - | - | - | - | - | - | - | S9. |
| - | - | - | - | - | - | - | - | - | - | Y. |
| - | - | - | - | - | - | - | - | - | - | Y1. |
| - | - | - | - | - | - | - | - | - | - | Y2. |
| - | - | - | - | - | - | - | - | - | - | Y9. |
| - | 69585 | - | - | - | - | - | - | - | 69585 | L. |
| - | - | - | - | - | - | - | - | - | - | L1. |
| - | 69585 | - | - | - | - | - | - | - | 69585 | L2. |
| - | - | - | - | - | - | - | - | - | - | L9. |
| - | - | - | - | - | - | - | - | - | - | O.K E.F |
| - | 688219 | - | 81655 | - | - | 3049649 | - | 53527 | 3873050 | 14 |
| - | - | - | - | - | - | - | - | - | - | S. |
| - | - | - | - | - | - | - | - | - | - | S1. |
| - | - | - | - | - | - | - | - | - | - | S2. |

TAULU - TABELL 10

Energian tuotanto toimialoittain ja tuotantomuodoittain sekä energian tuotantoon käytetyt polttoaineet vuonna 1988

Energiproduktion enligt näringsgren och produktionsform samt för energiproduktion förbrukade bränslen år 1988

Production of Energy by Branch and Type of Production. Fuels Consumed for Energy Production in 1988

| Toimiala/Tuotantomuoto Näringsgren/Produktionsform | Sähkön tuotanto Produktion av el | | Lämmön tuotanto Produktion av värme | |
|--|-------------------------------------|--------------------------|--|--------------------------|
| | Määrä Mängd MWh | Arvo Värde 1000 mk | Määrä Mängd MWh | Arvo Värde 1000 mk |
| S3.Prosessi lauhdutusvoima-Process kondenskraft | - | - | - | - |
| S4.Ydin lauhdutusvoima-Kärn kondenskraft | - | - | - | - |
| S9.Muulla tavalla-På annat sätt | - | - | - | - |
| Y. Sähkön ja lämmön yhteistuotanto Samproduktion av el och värme | 3611 | - | 63602 | - |
| Y1.Kaukolämpö vastapaine-Fjärrvärmemottryck | - | - | - | - |
| Y2.Teollisuuden vastapaine-Industrielt mottryck | 3611 | - | 63602 | - |
| Y9.Muulla tavalla-På annat sätt | - | - | - | - |
| L. Lämmön erillistuotanto-Separatprod. av värme | - | - | 782517 | - |
| L1.Lämpökeskus, yhdyskunta-Värmecentral, samhälle | - | - | - | - |
| L2.Höyrykeskus, teollisuus-Värmecentral, industri | - | - | 772045 | - |
| L9.Muulla tavalla-På annat sätt | - | - | 10472 | - |
| Voimalaitoksen omakäyttö Kraftverkets egenförbruk | 2945 | 1091 | 7014 | 76538 |
| 15 MASSAN, PAPERIN, PAPERITUOTT VALM - TILLV AV MASSA, PAPPER, PAPPERSVAROR | 918824 | 51724 | 8955634 | 373482 |
| S. Sähkön erillistuotanto-Separatproduktion av el | 12835 | - | - | - |
| S1.Vesivoima-Vattenkraft | 12835 | - | - | - |
| S2.Tavallinen lauhdutusvoima-Konv. kondenskraft | - | - | - | - |
| S3.Prosessi lauhdutusvoima-Process kondenskraft | - | - | - | - |
| S4.Ydin lauhdutusvoima-Kärn kondenskraft | - | - | - | - |
| S9.Muulla tavalla-På annat sätt | - | - | - | - |
| Y. Sähkön ja lämmön yhteistuotanto Samproduktion av el och värme | 905989 | - | 4889101 | - |
| Y1.Kaukolämpö vastapaine-Fjärrvärmemottryck | - | - | - | - |
| Y2.Teollisuuden vastapaine-Industrielt mottryck | 905989 | - | 4889101 | - |
| Y9.Muulla tavalla-På annat sätt | - | - | - | - |
| L. Lämmön erillistuotanto-Separatprod. av värme | - | - | 4066533 | - |
| L1.Lämpökeskus, yhdyskunta-Värmecentral, samhälle | - | - | - | - |
| L2.Höyrykeskus, teollisuus-Värmecentral, industri | - | - | 1961428 | - |
| L9.Muulla tavalla-På annat sätt | - | - | 2105105 | - |

| Energian tuotantoon käytetyt polttoaineet Bränslen använts i energiproduktion | | | | | | | Sulfiit- ti, sul- faatti l. sulfit, sulfat fl | Muut polttoai- neet Andra bränslen | Polttoai- neet yhteensä Bränslen samman- lagt | TOL/ Tuot. muoto NI/ Prod. formen |
|--|-------------------------------------|---------------------------------|----------------------|----------------------------------|-------------------------------------|------------|---|--|--|--|
| Kivihii- let Stenkol- ar Määrä Mängd GJ | Poltto- öljyt Bränn- oljor | Muut öljyt Andra oljor | Maakaasu Naturgas | Muut kaasut Andra gaser | Ydin- energia Kärn- energi | Puu Trä | | | | |
| - | - | - | - | - | - | - | - | - | S3. | |
| - | - | - | - | - | - | - | - | - | S4. | |
| - | - | - | - | - | - | - | - | - | S9. | |
| - | 31424 | - | - | - | - | 211224 | - | 13780 | 256428 | Y. |
| - | - | - | - | - | - | - | - | - | - | Y1. |
| - | 31424 | - | - | - | - | 211224 | - | 13780 | 256428 | Y2. |
| - | - | - | - | - | - | - | - | - | - | Y9. |
| - | 656795 | - | 81655 | - | - | 2838425 | - | 39747 | 3616622 | L. |
| - | - | - | - | - | - | - | - | - | - | L1. |
| - | 656795 | - | 44590 | - | - | 2838425 | - | 39747 | 3579557 | L2. |
| - | - | - | 37065 | - | - | - | - | - | 37065 | L9. |
| - | - | - | - | - | - | - | - | - | - | O.K E.F |
| - | 1971199 | 303 | 2705045 | 639198 | - | 377682 | 32970074 | 3148177 | 41811678 | 15 |
| - | - | - | - | - | - | - | - | - | - | S. |
| - | - | - | - | - | - | - | - | - | - | S1. |
| - | - | - | - | - | - | - | - | - | - | S2. |
| - | - | - | - | - | - | - | - | - | - | S3. |
| - | - | - | - | - | - | - | - | - | - | S4. |
| - | - | - | - | - | - | - | - | - | - | S9. |
| - | 470431 | - | 994245 | - | - | 377282 | 22270940 | 770 | 24113668 | Y. |
| - | - | - | - | - | - | - | - | - | - | Y1. |
| - | 470431 | - | 994245 | - | - | 377282 | 22270940 | 770 | 24113668 | Y2. |
| - | - | - | - | - | - | - | - | - | - | Y9. |
| - | 1500768 | 303 | 1710800 | 639198 | - | 400 | 10699134 | 3147407 | 17698010 | L. |
| - | - | - | - | - | - | - | - | - | - | L1. |
| - | 963509 | 303 | 927150 | - | - | 400 | 5405074 | 285514 | 7581950 | L2. |
| - | 537259 | - | 783650 | 639198 | - | - | 5294060 | 2861893 | 10116060 | L9. |

TAULU - TABELL 10

Energian tuotanto toimialoittain ja tuotantomuodoittain sekä energian tuotantoon käytetyt polttoaineet vuonna 1988

Energiproduktion enligt näringsgren och produktionsform samt för energiproduktion förbrukade bränslen år 1988

Production of Energy by Branch and Type of Production. Fuels Consumed for Energy Production in 1988

| Toimiala/Tuotantomuoto Näringsgren/Produktionsform | Sähkön tuotanto Produktion av el | | Lämmön tuotanto Produktion av värme | |
|---|-------------------------------------|--------------------------|--|--------------------------|
| | Määrä Mängd MWh | Arvo Värde 1000 mk | Määrä Mängd MWh | Arvo Värde 1000 mk |
| Voimalaitoksen omakäyttö Kraftverkets egenförbruk | 78425 | 51724 | 29878 | 373482 |
| 16 KUSTANTAMINEN JA PAINAMINEN - FÖRLAGSVERKSAMHET OCH TRYCKNING | 543 | 109 | 15290 | 1988 |
| S. Sähkön erillistuotanto-Separatproduktion av el | 543 | - | - | - |
| S1.Vesivoima-Vattenkraft | - | - | - | - |
| S2.Tavallinen lauhdutusvoima-Konv. kondenskraft | - | - | - | - |
| S3.Prosessi lauhdutusvoima-Process kondenskraft | - | - | - | - |
| S4.Ydin lauhdutusvoima-Kärn kondenskraft | - | - | - | - |
| S9.Muulla tavalla-På annat sätt | 543 | - | - | - |
| Y. Sähkön ja lämmön yhteistuotanto Samproduktion av el och värme | - | - | - | - |
| Y1.Kaukolämpö vastapaine-Fjärrvärmemottryck | - | - | - | - |
| Y2.Teollisuuden vastapaine-Industriellt mottryck | - | - | - | - |
| Y9.Muulla tavalla-På annat sätt | - | - | - | - |
| L. Lämmön erillistuotanto-Separatprod. av värme | - | - | 15290 | - |
| L1.Lämpökeskus, yhdyskunta-Värmecentral, samhälle | - | - | - | - |
| L2.Höyrykeskus, teollisuus-Värmecentral, industri | - | - | 15290 | - |
| L9.Muulla tavalla-På annat sätt | - | - | - | - |
| Voimalaitoksen omakäyttö Kraftverkets egenförbruk | - | 109 | - | 1988 |
| 17 HUONEKALUJEN VALMISTUS - TILLVERKNING AV MÖBLER | - | - | 34290 | 3173 |
| S. Sähkön erillistuotanto-Separatproduktion av el | - | - | - | - |
| S1.Vesivoima-Vattenkraft | - | - | - | - |
| S2.Tavallinen lauhdutusvoima-Konv. kondenskraft | - | - | - | - |
| S3.Prosessi lauhdutusvoima-Process kondenskraft | - | - | - | - |
| S4.Ydin lauhdutusvoima-Kärn kondenskraft | - | - | - | - |
| S9.Muulla tavalla-På annat sätt | - | - | - | - |
| Y. Sähkön ja lämmön yhteistuotanto Samproduktion av el och värme | - | - | - | - |
| Y1.Kaukolämpö vastapaine-Fjärrvärmemottryck | - | - | - | - |

Energian tuotantoon käytetyt polttoaineet
Bränslen använts i energiproduktion

| Kivihii- let Stenkol- ar Määrä Mängd GJ | Poltto- öljyt Bränn- oljor | Muut öljyt Andra oljor | Maakaasu Naturgas | Muut kaasut Andra gaser | Ydin- energia Kärn- energi | Puu Trä | Sulfiit- ti, sul- faatti l. sulfit, sulfat fl | Muut polttoai- neet Andra bränslen | Polttoai- neet yhteensä Bränslen samman- lagt | TOL/ Tuot. muoto NI/ Prod. formen |
|---|-------------------------------------|---------------------------------|----------------------|----------------------------------|-------------------------------------|------------|---|--|--|--|
| - | - | - | - | - | - | - | - | - | - | O.K E.F |
| - | 67951 | - | - | - | - | - | - | - | 67951 | 16 |
| - | 8026 | - | - | - | - | - | - | - | 8026 | S. |
| - | - | - | - | - | - | - | - | - | - | S1. |
| - | - | - | - | - | - | - | - | - | - | S2. |
| - | - | - | - | - | - | - | - | - | - | S3. |
| - | - | - | - | - | - | - | - | - | - | S4. |
| - | 8026 | - | - | - | - | - | - | - | 8026 | S9. |
| - | - | - | - | - | - | - | - | - | - | Y. |
| - | - | - | - | - | - | - | - | - | - | Y1. |
| - | - | - | - | - | - | - | - | - | - | Y2. |
| - | - | - | - | - | - | - | - | - | - | Y9. |
| - | 59925 | - | - | - | - | - | - | - | 59925 | L. |
| - | - | - | - | - | - | - | - | - | - | L1. |
| - | 59925 | - | - | - | - | - | - | - | 59925 | L2. |
| - | - | - | - | - | - | - | - | - | - | L9. |
| - | - | - | - | - | - | - | - | - | - | O.K E.F |
| - | 18162 | - | 94500 | - | - | 150798 | - | - | 263460 | 17 |
| - | - | - | - | - | - | - | - | - | - | S. |
| - | - | - | - | - | - | - | - | - | - | S1. |
| - | - | - | - | - | - | - | - | - | - | S2. |
| - | - | - | - | - | - | - | - | - | - | S3. |
| - | - | - | - | - | - | - | - | - | - | S4. |
| - | - | - | - | - | - | - | - | - | - | S9. |
| - | - | - | - | - | - | - | - | - | - | Y. |
| - | - | - | - | - | - | - | - | - | - | Y1. |

TAULU - TABELL 10

Energian tuotanto toimialoittain ja tuotantomuodoittain sekä energian tuotantoon käytetyt polttoaineet vuonna 1988

Energiproduktion enligt näringsgren och produktionsform samt för energiproduktion förbrukade bränslen år 1988

Production of Energy by Branch and Type of Production. Fuels Consumed for Energy Production in 1988

| Toimiala/Tuotantomuoto Näringsgren/Produktionsform | Sähkön tuotanto Produktion av el | | Lämmön tuotanto Produktion av värme | |
|--|-------------------------------------|--------------------------|--|--------------------------|
| | Määrä Mängd MWh | Arvo Värde 1000 mk | Määrä Mängd MWh | Arvo Värde 1000 mk |
| Y2.Teollisuuden vastapaine-Industrielt mottryck | - | - | - | - |
| Y9.Muulla tavalla-På annat sätt | - | - | - | - |
| L. Lämmön erillistuotanto-Separatprod. av värme | - | - | 34290 | - |
| L1.Lämpökeskus, yhdyskunta-Värmecentral, samhälle | - | - | - | - |
| L2.Höyrykeskus, teollisuus-Värmecentral, industri | - | - | 34290 | - |
| L9.Muulla tavalla-På annat sätt | - | - | - | - |
| Voimalaitoksen omakäyttö Kraftverkets egenförbruk | - | - | - | 3173 |
| 18 KEMIK JA KEMIALL TUOTT VALMISTUS - TILLV AV KEMIKAL OCH KEMISKA PROD | 183768 | 22381 | 3820146 | 150372 |
| S. Sähkön erillistuotanto-Separatproduktion av el | 5128 | - | - | - |
| S1.Vesivoima-Vattenkraft | - | - | - | - |
| S2.Tavallinen lauhdutusvoima-Konv. kondenskraft | - | - | - | - |
| S3.Prosessi lauhdutusvoima-Process kondenskraft | 5128 | - | - | - |
| S4.Ydin lauhdutusvoima-Kärn kondenskraft | - | - | - | - |
| S9.Muulla tavalla-På annat sätt | - | - | - | - |
| Y. Sähkön ja lämmön yhteistuotanto Samproduktion av el och värme | 178640 | - | 1080370 | - |
| Y1.Kaukolämpö vastapaine-Fjärrvärmemottryck | - | - | - | - |
| Y2.Teollisuuden vastapaine-Industrielt mottryck | 178640 | - | 1080370 | - |
| Y9.Muulla tavalla-På annat sätt | - | - | - | - |
| L. Lämmön erillistuotanto-Separatprod. av värme | - | - | 2739776 | - |
| L1.Lämpökeskus, yhdyskunta-Värmecentral, samhälle | - | - | 5000 | - |
| L2.Höyrykeskus, teollisuus-Värmecentral, industri | - | - | 1948693 | - |
| L9.Muulla tavalla-På annat sätt | - | - | 786083 | - |
| Voimalaitoksen omakäyttö Kraftverkets egenförbruk | 14 | 22381 | - | 150372 |
| 19 ÖLJY- JA KIVIHIILITUOTT VALMISTUS - TILLVERK AV OLJE- OCH STENKOLSPROD | - | - | 2305788 | 63521 |
| S. Sähkön erillistuotanto-Separatproduktion av el | - | - | - | - |
| S1.Vesivoima-Vattenkraft | - | - | - | - |

| Energian tuotantoon käytetyt polttoaineet Bränslen använts i energiproduktion | | | | | | Sulfiit- ti, sul- faatti l. sulfit, sulfat fl | Muut polttoai- neet Andra bränslen | Polttoai- neet yhteensä Bränslen samman- lagt | TOL/ Tuot. muoto NI/ Prod. formen |
|--|-------------------------------------|---------------------------------|----------------------|----------------------------------|-------------------------------------|---|--|--|--|
| Kivihii- let Stenkol- ar Määrä Mängd GJ | Poltto- öljyt Bränn- oljor | Muut öljyt Andra oljor | Maakaasu Naturgas | Muut kaasut Andra gaser | Ydin- energia Kärn- energi | Puu Trä | | | |
| - | - | - | - | - | - | - | - | - | Y2. |
| - | - | - | - | - | - | - | - | - | Y9. |
| - | 18162 | - | 94500 | - | - | 150798 | - | 263460 | L. |
| - | - | - | - | - | - | - | - | - | L1. |
| - | 18162 | - | 94500 | - | - | 150798 | - | 263460 | L2. |
| - | - | - | - | - | - | - | - | - | L9. |
| - | - | - | - | - | - | - | - | - | O.K E.F |
| 2197130 | 1859578 | - | 1423100 | 5573229 | - | - | - | 6441913 17494950 | 18 |
| - | - | - | - | - | - | - | - | 18466 | 18466 S. |
| - | - | - | - | - | - | - | - | - | S1. |
| - | - | - | - | - | - | - | - | - | S2. |
| - | - | - | - | - | - | - | - | 18466 | 18466 S3. |
| - | - | - | - | - | - | - | - | - | S4. |
| - | - | - | - | - | - | - | - | - | S9. |
| 2004580 | 234830 | - | 1164975 | - | - | - | - | 1526670 | 4931055 Y. |
| - | - | - | - | - | - | - | - | - | Y1. |
| 2004580 | 234830 | - | 1164975 | - | - | - | - | 1526670 | 4931055 Y2. |
| - | - | - | - | - | - | - | - | - | Y9. |
| 192550 | 1624748 | - | 258125 | 5573229 | - | - | - | 4896777 | 12545429 L. |
| - | 10962 | - | - | 7368 | - | - | - | - | 18330 L1. |
| 192550 | 1546472 | - | 258125 | 5565861 | - | - | - | 2116563 | 9679571 L2. |
| - | 67314 | - | - | - | - | - | - | 2780214 | 2847528 L9. |
| - | - | - | - | - | - | - | - | - | O.K E.F |
| 1530 | 572726 | - | - | 7933848 | - | - | - | 2653600 | 11161704 19 |
| - | - | - | - | - | - | - | - | - | S. |
| - | - | - | - | - | - | - | - | - | S1. |

TAULU - TABELL 10

Energian tuotanto toimialoittain ja tuotantomuodoittain sekä energian tuotantoon käytetyt polttoaineet vuonna 1988

Energiproduktion enligt näringsgren och produktionsform samt för energiproduktion förbrukade bränslen år 1988

Production of Energy by Branch and Type of Production. Fuels Consumed for Energy Production in 1988

| Toimiala/Tuotantomuoto Näringsgren/Produktionsform | Sähkön tuotanto Produktion av el | | Lämmön tuotanto Produktion av värme | |
|--|-------------------------------------|--------------------------|--|--------------------------|
| | Määrä Mängd MWh | Arvo Värde 1000 mk | Määrä Mängd MWh | Arvo Värde 1000 mk |
| S2.Tavallinen lauhdutusvoima-Konv. kondensskraft | - | - | - | - |
| S3.Prosessi lauhdutusvoima-Process kondensskraft | - | - | - | - |
| S4.Ydin lauhdutusvoima-Kärn kondensskraft | - | - | - | - |
| S9.Muulla tavalla-På annat sätt | - | - | - | - |
| Y. Sähkön ja lämmön yhteistuotanto Samproduktion av el och värme | - | - | - | - |
| Y1.Kaukolämpö vastapaine-Fjärrvärmemottryck | - | - | - | - |
| Y2.Teollisuuden vastapaine-Industrielt mottryck | - | - | - | - |
| Y9.Muulla tavalla-På annat sätt | - | - | - | - |
| L. Lämmön erillistuotanto-Separatprod. av värme | - | - | 2305788 | - |
| L1.Lämpökeskus, yhdyskunta-Värmecentral, samhälle | - | - | - | - |
| L2.Höyrykeskus, teollisuus-Värmecentral, industri | - | - | 2153088 | - |
| L9.Muulla tavalla-På annat sätt | - | - | 152700 | - |
| Voimalaitoksen omakäyttö Kraftverkets egenförbruk | - | - | - | 63521 |
| 21 KUMI- JA MUOVITUOTTEIDEN VALMISTUS - TILLVERKNING AV GUMMI- OCH PLASTVAR | - | - | 76851 | 6011 |
| S. Sähkön erillistuotanto-Separatproduktion av el | - | - | - | - |
| S1.Vesivoima-Vattenkraft | - | - | - | - |
| S2.Tavallinen lauhdutusvoima-Konv. kondensskraft | - | - | - | - |
| S3.Prosessi lauhdutusvoima-Process kondensskraft | - | - | - | - |
| S4.Ydin lauhdutusvoima-Kärn kondensskraft | - | - | - | - |
| S9.Muulla tavalla-På annat sätt | - | - | - | - |
| Y. Sähkön ja lämmön yhteistuotanto Samproduktion av el och värme | - | - | - | - |
| Y1.Kaukolämpö vastapaine-Fjärrvärmemottryck | - | - | - | - |
| Y2.Teollisuuden vastapaine-Industrielt mottryck | - | - | - | - |
| Y9.Muulla tavalla-På annat sätt | - | - | - | - |
| L. Lämmön erillistuotanto-Separatprod. av värme | - | - | 76851 | - |
| L1.Lämpökeskus, yhdyskunta-Värmecentral, samhälle | - | - | - | - |
| L2.Höyrykeskus, teollisuus-Värmecentral, industri | - | - | 76851 | - |
| L9.Muulla tavalla-På annat sätt | - | - | - | - |

| Energian tuotantoon käytetyt polttoaineet Bränslen använts i energiproduktion | | | | | | | Sulfiit- ti, sul- faatti l. sulfit, sulfat fl | Muut polttoi- neet Andra bränslen | Polttuai- neet yhteensä Bränslen samman- lagt | TOL/ Tuot. muoto NI/ Prod. formen |
|--|-------------------------------------|---------------------------------|----------------------|----------------------------------|-------------------------------------|------------|---|---|--|--|
| Kivihii- let Stenkol- ar Määrä Mängd GJ | Poltto- öljyt Bränn- oljor | Muut öljyt Andra oljor | Maakaasu Naturgas | Muut kaasut Andra gaser | Ydin- energia Kärn- energi | Puu Trä | | | | |
| - | - | - | - | - | - | - | - | - | S2. | |
| - | - | - | - | - | - | - | - | - | S3. | |
| - | - | - | - | - | - | - | - | - | S4. | |
| - | - | - | - | - | - | - | - | - | S9. | |
| - | - | - | - | - | - | - | - | - | Y. | |
| - | - | - | - | - | - | - | - | - | Y1. | |
| - | - | - | - | - | - | - | - | - | Y2. | |
| - | - | - | - | - | - | - | - | - | Y9. | |
| 1530 | 572726 | - | - | 7933848 | - | - | - | 2653600 | 11161704 | L. |
| - | - | - | - | - | - | - | - | - | - | L1. |
| 1530 | 572726 | - | - | 7933848 | - | - | - | - | 8508104 | L2. |
| - | - | - | - | - | - | - | - | 2653600 | 2653600 | L9. |
| - | - | - | - | - | - | - | - | - | - | O.K E.F |
| - | 293917 | - | 15575 | - | - | - | - | - | 309492 | 21 |
| - | - | - | - | - | - | - | - | - | - | S. |
| - | - | - | - | - | - | - | - | - | - | S1. |
| - | - | - | - | - | - | - | - | - | - | S2. |
| - | - | - | - | - | - | - | - | - | - | S3. |
| - | - | - | - | - | - | - | - | - | - | S4. |
| - | - | - | - | - | - | - | - | - | - | S9. |
| - | - | - | - | - | - | - | - | - | - | Y. |
| - | - | - | - | - | - | - | - | - | - | Y1. |
| - | - | - | - | - | - | - | - | - | - | Y2. |
| - | - | - | - | - | - | - | - | - | - | Y9. |
| - | 293917 | - | 15575 | - | - | - | - | - | 309492 | L. |
| - | - | - | - | - | - | - | - | - | - | L1. |
| - | 293917 | - | 15575 | - | - | - | - | - | 309492 | L2. |
| - | - | - | - | - | - | - | - | - | - | L9. |

TAULU - TABELL 10

Energian tuotanto toimialoittain ja tuotantomuodoittain sekä energian tuotantoon käytetyt polttoaineet vuonna 1988

Energiproduktion enligt näringsgren och produktionsform samt för energiproduktion förbrukade bränslen år 1988

Production of Energy by Branch and Type of Production. Fuels Consumed for Energy Production in 1988

| Toimiala/Tuotantomuoto Näringsgren/Produktionsform | Sähkön tuotanto Produktion av el | | Lämmön tuotanto Produktion av värme | |
|---|-------------------------------------|--------------------------|--|--------------------------|
| | Määrä Mängd MWh | Arvo Värde 1000 mk | Määrä Mängd MWh | Arvo Värde 1000 mk |
| Voimalaitoksen omakäyttö Kraftverkets egenförbruk | - | - | - | 6011 |
| 22 LASI-, SAVI- JA KIVITUOTT VALMISTUS - TILLV AV GLAS-, LER- OCH STENPROD | 4565 | 1579 | 171374 | 10747 |
| S. Sähkön erillistuotanto-Separatproduktion av el | 4565 | - | - | - |
| S1.Vesivoima-Vattenkraft | - | - | - | - |
| S2.Tavallinen lauhdutusvoima-Konv. kondenskraft | 205 | - | - | - |
| S3.Prosessi lauhdutusvoima-Process kondenskraft | - | - | - | - |
| S4.Ydin lauhdutusvoima-Kärn kondenskraft | - | - | - | - |
| S9.Muulla tavalla-På annat sätt | 4360 | - | - | - |
| Y. Sähkön ja lämmön yhteistuotanto Samproduktion av el och värme | - | - | - | - |
| Y1.Kaukolämpö vastapaine-Fjärrvärmemottryck | - | - | - | - |
| Y2.Teollisuuden vastapaine-Industrielt mottryck | - | - | - | - |
| Y9.Muulla tavalla-På annat sätt | - | - | - | - |
| L. Lämmön erillistuotanto-Separatprod. av värme | - | - | 171374 | - |
| L1.Lämpökeskus, yhdyskunta-Värmecentral, samhälle | - | - | 1110 | - |
| L2.Höyrykeskus, teollisuus-Värmecentral, industri | - | - | 170264 | - |
| L9.Muulla tavalla-På annat sätt | - | - | - | - |
| Voimalaitoksen omakäyttö Kraftverkets egenförbruk | 2173 | 1579 | 9567 | 10747 |
| 23 METALLIEN VALMISTUS - FRAMSTÄLLNING AV METALLER | - | - | 1096267 | 43714 |
| S. Sähkön erillistuotanto-Separatproduktion av el | - | - | - | - |
| S1.Vesivoima-Vattenkraft | - | - | - | - |
| S2.Tavallinen lauhdutusvoima-Konv. kondenskraft | - | - | - | - |
| S3.Prosessi lauhdutusvoima-Process kondenskraft | - | - | - | - |
| S4.Ydin lauhdutusvoima-Kärn kondenskraft | - | - | - | - |
| S9.Muulla tavalla-På annat sätt | - | - | - | - |
| Y. Sähkön ja lämmön yhteistuotanto Samproduktion av el och värme | - | - | - | - |
| Y1.Kaukolämpö vastapaine-Fjärrvärmemottryck | - | - | - | - |

Energian tuotantoon käytetyt polttoaineet
Bränslen använts i energiproduktion

| Kivihii- let Stenkol- ar Määrä Mängd GJ | Poltto- öljyt Bränn- oljor | Muut öljyt Andra oljor | Maakaasu Naturgas | Muut kaasut Andra gaser | Ydin- energia Kärn- energi | Puu Trä | Sulfiit- ti, sul- faatti l. sulfit, sulfat fl | Muut polttoai- neet Andra bränslen | Polttoai- neet yhteensä Bränslen samman- lagt | TOL/ Tuot. muoto NI/ Prod. formen |
|---|-------------------------------------|---------------------------------|----------------------|----------------------------------|-------------------------------------|------------|---|--|--|--|
| - | - | - | - | - | - | - | - | - | - | O.K E.F |
| 71400 | 301022 | - | 206920 | 127951 | - | - | - | - | 707293 | 22 |
| - | 44958 | - | - | - | - | - | - | - | 44958 | S. |
| - | - | - | - | - | - | - | - | - | - | S1. |
| - | 8987 | - | - | - | - | - | - | - | 8987 | S2. |
| - | - | - | - | - | - | - | - | - | - | S3. |
| - | - | - | - | - | - | - | - | - | - | S4. |
| - | 35971 | - | - | - | - | - | - | - | 35971 | S9. |
| - | - | - | - | - | - | - | - | - | - | Y. |
| - | - | - | - | - | - | - | - | - | - | Y1. |
| - | - | - | - | - | - | - | - | - | - | Y2. |
| - | - | - | - | - | - | - | - | - | - | Y9. |
| 71400 | 256064 | - | 206920 | 127951 | - | - | - | - | 662335 | L. |
| - | 972 | - | 2940 | - | - | - | - | - | 3912 | L1. |
| 71400 | 255092 | - | 203980 | 127951 | - | - | - | - | 658423 | L2. |
| - | - | - | - | - | - | - | - | - | - | L9. |
| - | - | - | - | - | - | - | - | - | - | O.K E.F |
| - | 2727537 | - | 144865 | 418483 | - | - | - | 922524 | 4213409 | 23 |
| - | - | - | - | - | - | - | - | - | - | S. |
| - | - | - | - | - | - | - | - | - | - | S1. |
| - | - | - | - | - | - | - | - | - | - | S2. |
| - | - | - | - | - | - | - | - | - | - | S3. |
| - | - | - | - | - | - | - | - | - | - | S4. |
| - | - | - | - | - | - | - | - | - | - | S9. |
| - | - | - | - | - | - | - | - | - | - | Y. |
| - | - | - | - | - | - | - | - | - | - | Y1. |

TAULU - TABELL 10

Energian tuotanto toimialoittain ja tuotantomuodoittain sekä energian tuotantoon käytetyt polttoaineet vuonna 1988

Energiproduktion enligt näringsgren och produktionsform samt för energiproduktion förbrukade bränslen år 1988

Production of Energy by Branch and Type of Production. Fuels Consumed for Energy Production in 1988

| Toimiala/Tuotantomuoto Näringsgren/Produktionsform | Sähkön tuotanto Produktion av el | | Lämmön tuotanto Produktion av värme | |
|---|-------------------------------------|--------------------------|--|--------------------------|
| | Määrä Mängd MWh | Arvo Värde 1000 mk | Määrä Mängd MWh | Arvo Värde 1000 mk |
| Y2.Teollisuuden vastapaine-Industrielt mottryck | - | - | - | - |
| Y9.Muulla tavalla-På annat sätt | - | - | - | - |
| L. Lämmön erillistuotanto-Separatprod. av värme | - | - | 1096267 | - |
| L1.Lämpökeskus, yhdyskunta-Värmecentral, samhälle | - | - | 60000 | - |
| L2.Höyrykeskus, teollisuus-Värmecentral, industri | - | - | 1036267 | - |
| L9.Muulla tavalla-På annat sätt | - | - | - | - |
| Voimalaitoksen omakäyttö Kraftverkets egenförbruk | - | - | - | 43714 |
| 24 METALLITUOTTEIDEN VALMISTUS - TILLVERKNING AV METALLVAROR | 2640 | 64 | 16695 | 1323 |
| S. Sähkön erillistuotanto-Separatproduktion av el | 2640 | - | - | - |
| S1.Vesivoima-Vattenkraft | 2420 | - | - | - |
| S2.Tavallinen lauhdutusvoima-Konv. kondenskraft | - | - | - | - |
| S3.Prosessi lauhdutusvoima-Process kondenskraft | - | - | - | - |
| S4.Ydin lauhdutusvoima-Kärn kondenskraft | - | - | - | - |
| S9.Muulla tavalla-På annat sätt | 220 | - | - | - |
| Y. Sähkön ja lämmön yhteistuotanto Samproduktion av el och värme | - | - | - | - |
| Y1.Kaukolämpö vastapaine-Fjärrvärmemottryck | - | - | - | - |
| Y2.Teollisuuden vastapaine-Industrielt mottryck | - | - | - | - |
| Y9.Muulla tavalla-På annat sätt | - | - | - | - |
| L. Lämmön erillistuotanto-Separatprod. av värme | - | - | 16695 | - |
| L1.Lämpökeskus, yhdyskunta-Värmecentral, samhälle | - | - | 4050 | - |
| L2.Höyrykeskus, teollisuus-Värmecentral, industri | - | - | 12645 | - |
| L9.Muulla tavalla-På annat sätt | - | - | - | - |
| Voimalaitoksen omakäyttö Kraftverkets egenförbruk | 120 | 64 | - | 1323 |
| 25 KONEIDEN JA LAITTEIDEN VALMISTUS - TILLVERKNING AV MASKINER | 500 | 140 | 40842 | 4340 |
| S. Sähkön erillistuotanto-Separatproduktion av el | 500 | - | - | - |
| S1.Vesivoima-Vattenkraft | 500 | - | - | - |

Energian tuotantoon käytetyt polttoaineet
Bränslen använts i energiproduktion

| Kivihii- let Stenkol- ar Määrä Mängd GJ | Poltto- öljyt Bränn- oljor | Muut öljyt Andra oljor | Maakaasu Naturgas | Muut kaasut Andra gaser | Ydin- energia Kärn- energi | Puu Trä | Sulfiit- ti, sul- faatti l. sulfit, sulfat fl | Muut polttoai- neet Andra bränslen | Polttoai- neet yhteensä Bränslen samman- lagt | TOL/ Tuot. muoto NI/ Prod. formen |
|---|-------------------------------------|---------------------------------|----------------------|----------------------------------|-------------------------------------|------------|---|--|--|--|
| - | - | - | - | - | - | - | - | - | - | Y2. |
| - | - | - | - | - | - | - | - | - | - | Y9. |
| - | 2727537 | - | 144865 | 418483 | - | - | - | 922524 | 4213409 | L. |
| - | 233977 | - | - | - | - | - | - | - | 233977 | L1. |
| - | 2493560 | - | 144865 | 418483 | - | - | - | 922524 | 3979432 | L2. |
| - | - | - | - | - | - | - | - | - | - | L9. |
| - | - | - | - | - | - | - | - | - | - | O.K E.F |
| - | 80953 | - | - | - | - | - | - | - | 80953 24 | |
| - | 1218 | - | - | - | - | - | - | - | 1218 | S. |
| - | - | - | - | - | - | - | - | - | - | S1. |
| - | - | - | - | - | - | - | - | - | - | S2. |
| - | - | - | - | - | - | - | - | - | - | S3. |
| - | - | - | - | - | - | - | - | - | - | S4. |
| - | 1218 | - | - | - | - | - | - | - | 1218 | S9. |
| - | - | - | - | - | - | - | - | - | - | Y. |
| - | - | - | - | - | - | - | - | - | - | Y1. |
| - | - | - | - | - | - | - | - | - | - | Y2. |
| - | - | - | - | - | - | - | - | - | - | Y9. |
| - | 79735 | - | - | - | - | - | - | - | 79735 | L. |
| - | 27729 | - | - | - | - | - | - | - | 27729 | L1. |
| - | 52006 | - | - | - | - | - | - | - | 52006 | L2. |
| - | - | - | - | - | - | - | - | - | - | L9. |
| - | - | - | - | - | - | - | - | - | - | O.K E.F |
| - | 176659 | - | - | - | - | 4160 | - | - | 180819 25 | |
| - | - | - | - | - | - | - | - | - | - | S. |
| - | - | - | - | - | - | - | - | - | - | S1. |

TAULU - TABELL 10

Energian tuotanto toimialoittain ja tuotantomuodoittain sekä energian tuotantoon käytetyt polttoaineet vuonna 1988

Energiproduktion enligt näringsgren och produktionsform samt för energiproduktion förbrukade bränslen år 1988

Production of Energy by Branch and Type of Production. Fuels Consumed for Energy Production in 1988

| Toimiala/Tuotantomuoto Näringsgren/Produktionsform | Sähkön tuotanto Produktion av el | | Lämmön tuotanto Produktion av värme | |
|--|-------------------------------------|--------------------------|--|--------------------------|
| | Määrä Mängd MWh | Arvo Värde 1000 mk | Määrä Mängd MWh | Arvo Värde 1000 mk |
| S2.Tavallinen lauhdutusvoima-Konv. kondenskraft | - | - | - | - |
| S3.Prosessi lauhdutusvoima-Process kondenskraft | - | - | - | - |
| S4.Ydin lauhdutusvoima-Kärn kondenskraft | - | - | - | - |
| S9.Muulla tavalla-På annat sätt | - | - | - | - |
| Y. Sähkön ja lämmön yhteistuotanto Samproduktion av el och värme | - | - | - | - |
| Y1.Kaukolämpö vastapaine-Fjärrvärmemottryck | - | - | - | - |
| Y2.Teollisuuden vastapaine-Industrielt mottryck | - | - | - | - |
| Y9.Muulla tavalla-På annat sätt | - | - | - | - |
| L. Lämmön erillistuotanto-Separatprod. av värme | - | - | 40842 | - |
| L1.Lämpökeskus, yhdyskunta-Värmecentral, samhälle | - | - | 1605 | - |
| L2.Höyrykeskus, teollisuus-Värmecentral, industri | - | - | 39237 | - |
| L9.Muulla tavalla-På annat sätt | - | - | - | - |
| Voimalaitoksen omakäyttö Kraftverkets egenförbruk | - | 140 | - | 4340 |
| 26 SÄHKÖTEKN TUOTT JA INSTRUM VALMISTUS - TILLV AV ELTEKN PROD OCH INSTRUMENT | - | - | 7514 | 561 |
| S. Sähkön erillistuotanto-Separatproduktion av el | - | - | - | - |
| S1.Vesivoima-Vattenkraft | - | - | - | - |
| S2.Tavallinen lauhdutusvoima-Konv. kondenskraft | - | - | - | - |
| S3.Prosessi lauhdutusvoima-Process kondenskraft | - | - | - | - |
| S4.Ydin lauhdutusvoima-Kärn kondenskraft | - | - | - | - |
| S9.Muulla tavalla-På annat sätt | - | - | - | - |
| Y. Sähkön ja lämmön yhteistuotanto Samproduktion av el och värme | - | - | - | - |
| Y1.Kaukolämpö vastapaine-Fjärrvärmemottryck | - | - | - | - |
| Y2.Teollisuuden vastapaine-Industrielt mottryck | - | - | - | - |
| Y9.Muulla tavalla-På annat sätt | - | - | - | - |
| L. Lämmön erillistuotanto-Separatprod. av värme | - | - | 7514 | - |
| L1.Lämpökeskus, yhdyskunta-Värmecentral, samhälle | - | - | 2600 | - |
| L2.Höyrykeskus, teollisuus-Värmecentral, industri | - | - | 4914 | - |
| L9.Muulla tavalla-På annat sätt | - | - | - | - |

| Energian tuotantoon käytetyt polttoaineet Bränslen använts i energiproduktion | | | | | | | Sulfiit- ti, sul- faatti l. sulfit, sulfat f1 | Muut polttoai- neet Andra bränslen | Polttoai- neet yhteensä Bränslen samman- lagt | TOL/ Tuot. muoto NI/ Prod. formen |
|--|-------------------------------------|---------------------------------|----------------------|----------------------------------|-------------------------------------|------------|---|--|--|--|
| Kivihii- let Stenkol- ar Määrä Mängd GJ | Poltto- öljyt Bränn- oljor | Muut öljyt Andra oljor | Maakaasu Naturgas | Muut kaasut Andra gaser | Ydin- energia Kärn- energi | Puu Trä | | | | |
| - | - | - | - | - | - | - | - | - | S2. | |
| - | - | - | - | - | - | - | - | - | S3. | |
| - | - | - | - | - | - | - | - | - | S4. | |
| - | - | - | - | - | - | - | - | - | S9. | |
| - | - | - | - | - | - | - | - | - | Y. | |
| - | - | - | - | - | - | - | - | - | Y1. | |
| - | - | - | - | - | - | - | - | - | Y2. | |
| - | - | - | - | - | - | - | - | - | Y9. | |
| - | 176659 | - | - | - | - | 4160 | - | 180819 | L. | |
| - | 369 | - | - | - | - | 4160 | - | 4529 | L1. | |
| - | 176290 | - | - | - | - | - | - | 176290 | L2. | |
| - | - | - | - | - | - | - | - | - | L9. | |
| - | - | - | - | - | - | - | - | - | O.K E.F | |
| - | 28300 | - | - | - | - | - | - | 28300 | 26 | |
| - | - | - | - | - | - | - | - | - | S. | |
| - | - | - | - | - | - | - | - | - | S1. | |
| - | - | - | - | - | - | - | - | - | S2. | |
| - | - | - | - | - | - | - | - | - | S3. | |
| - | - | - | - | - | - | - | - | - | S4. | |
| - | - | - | - | - | - | - | - | - | S9. | |
| - | - | - | - | - | - | - | - | - | Y. | |
| - | - | - | - | - | - | - | - | - | Y1. | |
| - | - | - | - | - | - | - | - | - | Y2. | |
| - | - | - | - | - | - | - | - | - | Y9. | |
| - | 28300 | - | - | - | - | - | - | 28300 | L. | |
| - | 10380 | - | - | - | - | - | - | 10380 | L1. | |
| - | 17920 | - | - | - | - | - | - | 17920 | L2. | |
| - | - | - | - | - | - | - | - | - | L9. | |

TAULU - TABELL 10

Energian tuotanto toimialoittain ja tuotantomuodoittain sekä energian tuotantoon käytetyt polttoaineet vuonna 1988

Energiproduktion enligt näringsgren och produktionsform samt för energiproduktion förbrukade bränslen år 1988

Production of Energy by Branch and Type of Production. Fuels Consumed for Energy Production in 1988

| Toimiala/Tuotantomuoto Näringsgren/Produktionsform | Sähkön tuotanto Produktion av el | | Lämmön tuotanto Produktion av värme | |
|---|-------------------------------------|--------------------------|--|--------------------------|
| | Määrä Mängd MWh | Arvo Värde 1000 mk | Määrä Mängd MWh | Arvo Värde 1000 mk |
| Voimalaitoksen omakäyttö Kraftverkets egenförbruk | - | - | - | 561 |
| 27 KULKUNEUVOJEN VALMISTUS - TILLVERKNING AV TRANSPORTMEDEL | 74 | 17 | 139060 | 10035 |
| S. Sähkön erillistuotanto-Separatproduktion av el | 74 | - | - | - |
| S1.Vesivoima-Vattenkraft | - | - | - | - |
| S2.Tavallinen lauhdutusvoima-Konv. kondenskraft | - | - | - | - |
| S3.Prosessi lauhdutusvoima-Process kondenskraft | - | - | - | - |
| S4.Ydin lauhdutusvoima-Kärn kondenskraft | - | - | - | - |
| S9.Muulla tavalla-På annat sätt | 74 | - | - | - |
| Y. Sähkön ja lämmön yhteistuotanto Samproduktion av el och värme | - | - | - | - |
| Y1.Kaukolämpö vastapaine-Fjärrvärmemottryck | - | - | - | - |
| Y2.Teollisuuden vastapaine-Industriellt mottryck | - | - | - | - |
| Y9.Muulla tavalla-På annat sätt | - | - | - | - |
| L. Lämmön erillistuotanto-Separatprod. av värme | - | - | 139060 | - |
| L1.Lämpökeskus, yhdyskunta-Värmecentral, samhälle | - | - | 5771 | - |
| L2.Höyrykeskus, teollisuus-Värmecentral, industri | - | - | 129483 | - |
| L9.Muulla tavalla-På annat sätt | - | - | 3806 | - |
| Voimalaitoksen omakäyttö Kraftverkets egenförbruk | 1876 | 17 | 5644 | 10035 |
| 29 MUU VALMISTUS - ÖVRIG TILLVERKNING | - | - | 1900 | 150 |
| S. Sähkön erillistuotanto-Separatproduktion av el | - | - | - | - |
| S1.Vesivoima-Vattenkraft | - | - | - | - |
| S2.Tavallinen lauhdutusvoima-Konv. kondenskraft | - | - | - | - |
| S3.Prosessi lauhdutusvoima-Process kondenskraft | - | - | - | - |
| S4.Ydin lauhdutusvoima-Kärn kondenskraft | - | - | - | - |
| S9.Muulla tavalla-På annat sätt | - | - | - | - |
| Y. Sähkön ja lämmön yhteistuotanto Samproduktion av el och värme | - | - | - | - |
| Y1.Kaukolämpö vastapaine-Fjärrvärmemottryck | - | - | - | - |

Energian tuotantoon käytetyt polttoaineet
Bränslen använts i energiproduktion

| Kivihii- let Stenkol- ar Määrä Mängd GJ | Poltto- öljyt Bränn- oljor | Muut öljyt Andra oljor | Maakaasu Naturgas | Muut kaasut Andra gaser | Ydin- energia Kärn- energi | Puu Trä | Sulfiit- ti, sul- faatti l. sulfit, sulfat fl | Muut polttoai- neet Andra bränslen | Polttoai- neet yhteensä Bränslen samman- lagt | TOL/ Tuot. muoto NI/ Prod. formen |
|---|-------------------------------------|---------------------------------|----------------------|----------------------------------|-------------------------------------|------------|---|--|--|--|
| - | - | - | - | - | - | - | - | - | - | O.K E.F |
| - | 554260 | - | - | 2515 | - | 190 | - | - | 556965 | 27 |
| - | 752 | - | - | - | - | - | - | - | 752 | S. |
| - | - | - | - | - | - | - | - | - | - | S1. |
| - | - | - | - | - | - | - | - | - | - | S2. |
| - | - | - | - | - | - | - | - | - | - | S3. |
| - | - | - | - | - | - | - | - | - | - | S4. |
| - | 752 | - | - | - | - | - | - | - | 752 | S9. |
| - | - | - | - | - | - | - | - | - | - | Y. |
| - | - | - | - | - | - | - | - | - | - | Y1. |
| - | - | - | - | - | - | - | - | - | - | Y2. |
| - | - | - | - | - | - | - | - | - | - | Y9. |
| - | 553508 | - | - | 2515 | - | 190 | - | - | 556213 | L. |
| - | 20589 | - | - | - | - | - | - | - | 20589 | L1. |
| - | 521876 | - | - | - | - | 190 | - | - | 522066 | L2. |
| - | 11043 | - | - | 2515 | - | - | - | - | 13558 | L9. |
| - | - | - | - | - | - | - | - | - | - | O.K E.F |
| - | 7145 | - | - | - | - | - | - | - | 7145 | 29 |
| - | - | - | - | - | - | - | - | - | - | S. |
| - | - | - | - | - | - | - | - | - | - | S1. |
| - | - | - | - | - | - | - | - | - | - | S2. |
| - | - | - | - | - | - | - | - | - | - | S3. |
| - | - | - | - | - | - | - | - | - | - | S4. |
| - | - | - | - | - | - | - | - | - | - | S9. |
| - | - | - | - | - | - | - | - | - | - | Y. |
| - | - | - | - | - | - | - | - | - | - | Y1. |

TAULU - TABELL 10

Energian tuotanto toimialoittain ja tuotantomuodoittain sekä energian tuotantoon käytetyt polttoaineet vuonna 1988

Energiproduktion enligt näringsgren och produktionsform samt för energiproduktion förbrukade bränslen år 1988

Production of Energy by Branch and Type of Production. Fuels Consumed for Energy Production in 1988

| Toimiala/Tuotantomuoto Näringsgren/Produktionsform | Sähkön tuotanto Produktion av el | | Lämmön tuotanto Produktion av värme | |
|--|-------------------------------------|--------------------------|--|--------------------------|
| | Määrä Mängd MWh | Arvo Värde 1000 mk | Määrä Mängd MWh | Arvo Värde 1000 mk |
| Y2.Teollisuuden vastapaine-Industrielt mottryck | - | - | - | - |
| Y9.Muulla tavalla-På annat sätt | - | - | - | - |
| L. Lämmön erillistuotanto-Separatprod. av värme | - | - | 1900 | - |
| L1.Lämpökeskus, yhdyskunta-Värmecentral, samhälle | - | - | - | - |
| L2.Höyrykeskus, teollisuus-Värmecentral, industri | - | - | 1900 | - |
| L9.Muulla tavalla-På annat sätt | - | - | - | - |
| Voimalaitoksen omakäyttö Kraftverkets egenförbruk | - | - | - | 150 |
| E ENERGIA- JA VESIHUOLTO - ENERGI- OCH VATTENFÖRSÖRJNING | 51927810 | 5742369 | 54953274 | 4764029 |
| S. Sähkön erillistuotanto-Separatproduktion av el | 38118493 | - | - | - |
| S1.Vesivoima-Vattenkraft | 13167388 | - | - | - |
| S2.Tavallinen lauhdutusvoima-Konv. kondenskraft | 5295044 | - | - | - |
| S3.Prosessi lauhdutusvoima-Process kondenskraft | 367416 | - | - | - |
| S4.Ydin lauhdutusvoima-Kärn kondenskraft | 19275549 | - | - | - |
| S9.Muulla tavalla-På annat sätt | 13096 | - | - | - |
| Y. Sähkön ja lämmön yhteistuotanto Samproduktion av el och värme | 13809317 | - | 45773838 | - |
| Y1.Kaukolämpö vastapaine-Fjärrvärmemottryck | 7080905 | - | 13639035 | - |
| Y2.Teollisuuden vastapaine-Industrielt mottryck | 6186944 | - | 31539774 | - |
| Y9.Muulla tavalla-På annat sätt | 541468 | - | 595029 | - |
| L. Lämmön erillistuotanto-Separatprod. av värme | - | - | 9179436 | - |
| L1.Lämpökeskus, yhdyskunta-Värmecentral, samhälle | - | - | 6484364 | - |
| L2.Höyrykeskus, teollisuus-Värmecentral, industri | - | - | 1816318 | - |
| L9.Muulla tavalla-På annat sätt | - | - | 878754 | - |
| Voimalaitoksen omakäyttö Kraftverkets egenförbruk | 2577464 | 5742369 | 2079511 | 4764029 |
| 31 SÄHKÖHUOLTO (ML.YHTEISTUOTANTILÄMPÖ) - ELFÖRSÖRJNING (INKL.SAMPRODVÄRME) | 51820370 | 5733584 | 51667742 | 4473576 |
| S. Sähkön erillistuotanto-Separatproduktion av el | 38115354 | - | - | - |
| S1.Vesivoima-Vattenkraft | 13164253 | - | - | - |

Energian tuotantoon käytetyt polttoaineet
Bränslen använts i energiproduktion

| Kivihii- let Stenkol- ar Määrä Mängd GJ | Poltto- öljyt Bränn- oljor | Muut öljyt Andra oljor | Maakaasu Naturgas | Muut kaasut Andra gaser | Ydin- energia Kärn- energi | Puu Trä | Sulfiit- ti, sul- faatti l. sulfit, sulfat fl | Muut polttoai- neet Andra bränslen | Polttoai- neet yhteensä Bränslen samman- lagt | TOL/ Tuot. muoto NI/ Prod. formen |
|---|-------------------------------------|---------------------------------|----------------------|----------------------------------|-------------------------------------|------------|---|--|--|--|
| - | - | - | - | - | - | - | - | - | - | Y2. |
| - | - | - | - | - | - | - | - | - | - | Y9. |
| - | 7145 | - | - | - | - | - | - | - | 7145 | L. |
| - | - | - | - | - | - | - | - | - | - | L1. |
| - | 7145 | - | - | - | - | - | - | - | 7145 | L2. |
| - | - | - | - | - | - | - | - | - | - | L9. |
| - | - | - | - | - | - | - | - | - | - | O.K E.F |
| 122387057 | 42740416 | 34062 | 40267990 | 10083405 | 205218000 | 9215393 | 56168335 | 45097003 | 551211661 | E |
| 36408794 | 2168826 | 10537 | 7342965 | 2178327 | 205218000 | 380894 | - | 771621 | 254479964 | S. |
| - | - | - | - | - | - | - | - | - | - | S1. |
| 36368734 | 1578605 | 6810 | 7319830 | - | - | 380894 | - | 56400 | 45711273 | S2. |
| 40060 | 494426 | - | 22960 | 2178327 | - | - | - | 627321 | 3363094 | S3. |
| - | - | - | - | - | 205218000 | - | - | - | 205218000 | S4. |
| - | 95795 | 3727 | 175 | - | - | - | - | 87900 | 187597 | S9. |
| 78824112 | 24776398 | 23203 | 28018235 | 6759614 | - | 6517478 | 56168335 | 37942424 | 259029799 | Y. |
| 58909637 | 4190984 | - | 8658755 | 169650 | - | 309004 | - | 20418127 | 92656157 | Y1. |
| 19835425 | 19954807 | 23203 | 16254560 | 4303955 | - | 5744658 | 56168335 | 16840657 | 159125600 | Y2. |
| 79050 | 630607 | - | 3104920 | 2286009 | - | 463816 | - | 683640 | 7248042 | Y9. |
| 7154151 | 15795192 | 322 | 4906790 | 1145464 | - | 2317021 | - | 6382958 | 37701898 | L. |
| 3419371 | 12977571 | 322 | 4545170 | 24938 | - | 1111479 | - | 4198275 | 26277126 | L1. |
| 526014 | 2759914 | - | 361620 | 1120526 | - | 1205542 | - | 1857453 | 7831069 | L2. |
| 3208766 | 57707 | - | - | - | - | - | - | 327230 | 3593703 | L9. |
| - | - | - | - | - | - | - | - | - | - | O.K E.F |
| 122336415 | 37554787 | 33740 | 35941080 | 10058467 | 205218000 | 6562022 | 56168335 | 43490890 | 537363736 | 31 |
| 36408794 | 2168704 | 10537 | 7342965 | 2178327 | 205218000 | 380894 | - | 771621 | 254479842 | S. |
| - | - | - | - | - | - | - | - | - | - | S1. |

TAULU - TABELL 10

Energian tuotanto toimialoittain ja tuotantomuodoittain sekä energian tuotantoon käytetyt polttoaineet vuonna 1988

Energiproduktion enligt näringsgren och produktionsform samt för energiproduktion förbrukade bränslen år 1988

Production of Energy by Branch and Type of Production. Fuels Consumed for Energy Production in 1988

| Toimiala/Tuotantomuoto Näringsgren/Produktionsform | Sähkön tuotanto Produktion av el | | Lämmön tuotanto Produktion av värme | |
|---|-------------------------------------|--------------------------|--|--------------------------|
| | Määrä Mängd MWh | Arvo Värde 1000 mk | Määrä Mängd MWh | Arvo Värde 1000 mk |
| S2.Tavallinen lauhdutusvoima-Konv. kondenskraft | 5295044 | - | - | - |
| S3.Prosessi lauhdutusvoima-Process kondenskraft | 367416 | - | - | - |
| S4.Ydin lauhdutusvoima-Kärn kondenskraft | 19275549 | - | - | - |
| S9.Muulla tavalla-Pä annat sätt | 13092 | - | - | - |
| Y. Sähkön ja lämmön yhteistuotanto Samproduktion av el och värme | 13705016 | - | 45095474 | - |
| Y1.Kaukolämpö vastapaine-Fjärrvärmemottryck | 7080905 | - | 13639035 | - |
| Y2.Teollisuuden vastapaine-Industrielt mottryck | 6082643 | - | 30861410 | - |
| Y9.Muulla tavalla-Pä annat sätt | 541468 | - | 595029 | - |
| L. Lämmön erillistuotanto-Separatprod. av värme | - | - | 6572268 | - |
| L1.Lämpökeskus, yhdyskunta-Värmecentral, samhälle | - | - | 4497260 | - |
| L2.Höyrykeskus, teollisuus-Värmecentral, industri | - | - | 1205371 | - |
| L9.Muulla tavalla-Pä annat sätt | - | - | 869637 | - |
| Voimalaitoksen omakäyttö Kraftverkets egenförbruk | 2528592 | 5733584 | 2049849 | 4473576 |
| 311 Sähkön ja lämmön tuot yhdyskunnille - El- och värmeprodukt för samhällen | 41299044 | 4681533 | 15951427 | 2015571 |
| S. Sähkön erillistuotanto-Separatproduktion av el | 34615436 | - | - | - |
| S1.Vesivoima-Vattenkraft | 10172048 | - | - | - |
| S2.Tavallinen lauhdutusvoima-Konv. kondenskraft | 5161332 | - | - | - |
| S3.Prosessi lauhdutusvoima-Process kondenskraft | - | - | - | - |
| S4.Ydin lauhdutusvoima-Kärn kondenskraft | 19275549 | - | - | - |
| S9.Muulla tavalla-Pä annat sätt | 6507 | - | - | - |
| Y. Sähkön ja lämmön yhteistuotanto Samproduktion av el och värme | 6683608 | - | 12440158 | - |
| Y1.Kaukolämpö vastapaine-Fjärrvärmemottryck | 6580736 | - | 12295377 | - |
| Y2.Teollisuuden vastapaine-Industrielt mottryck | - | - | - | - |
| Y9.Muulla tavalla-Pä annat sätt | 102872 | - | 144781 | - |
| L. Lämmön erillistuotanto-Separatprod. av värme | - | - | 3511269 | - |
| L1.Lämpökeskus, yhdyskunta-Värmecentral, samhälle | - | - | 2477700 | - |
| L2.Höyrykeskus, teollisuus-Värmecentral, industri | - | - | 192431 | - |
| L9.Muulla tavalla-Pä annat sätt | - | - | 841138 | - |

| Energian tuotantoon käytetyt polttoaineet Bränslen använts i energiproduktion | | | | | | | Sulfiit- ti, sul- faatti l. sulfit, sulfat fl | Muut polttoai- neet Andra bränslen | Polttoai- neet yhteensä Bränslen samman- lagt | TOL/ Tuot. NI/ Prod. formen |
|--|-------------------------------------|---------------------------------|----------------------|----------------------------------|-------------------------------------|------------|---|--|--|---|
| Kivihii- let Stenkol- ar Määrä Mängd GJ | Poltto- öljyt Bränn- oljor | Muut öljyt Andra oljor | Maakaasu Naturgas | Muut kaasut Andra gaser | Ydin- energia Kärn- energi | Puu Trä | | | | |
| 36368734 | 1578605 | 6810 | 7319830 | - | - | 380894 | - | 56400 | 45711273 | S2. |
| 40060 | 494426 | - | 22960 | 2178327 | - | - | - | 627321 | 3363094 | S3. |
| - | - | - | - | - | 205218000 | - | - | - | 205218000 | S4. |
| - | 95673 | 3727 | 175 | - | - | - | - | 87900 | 187475 | S9. |
| 78783236 | 24682978 | 23203 | 26170235 | 6759614 | - | 5553435 | 56168335 | 37938367 | 256079403 | Y. |
| 58909637 | 4190984 | - | 8658755 | 169650 | - | 309004 | - | 20418127 | 92656157 | Y1. |
| 19794549 | 19861387 | 23203 | 14406560 | 4303955 | - | 4780615 | 56168335 | 16836600 | 156175204 | Y2. |
| 79050 | 630607 | - | 3104920 | 2286009 | - | 463816 | - | 683640 | 7248042 | Y9. |
| 7144385 | 10703105 | - | 2427880 | 1120526 | - | 627693 | - | 4780902 | 26804491 | L. |
| 3409605 | 9355335 | - | 2128980 | - | - | 414902 | - | 2678169 | 17986991 | L1. |
| 526014 | 1290063 | - | 298900 | 1120526 | - | 212791 | - | 1808324 | 5256618 | L2. |
| 3208766 | 57707 | - | - | - | - | - | - | 294409 | 3560882 | L9. |
| - | - | - | - | - | - | - | - | - | - | O.K E.F |
| 101212859 | 10121290 | 1826 | 17452715 | 10188 | 205218000 | 309004 | - | 15986063 | 350311945 | 311 |
| 36333060 | 1328540 | 1826 | 7319830 | - | 205218000 | - | - | - | 250201256 | S. |
| - | - | - | - | - | - | - | - | - | - | S1. |
| 36333060 | 1238379 | - | 7319830 | - | - | - | - | - | 44891269 | S2. |
| - | - | - | - | - | - | - | - | - | - | S3. |
| - | - | - | - | - | 205218000 | - | - | - | 205218000 | S4. |
| - | 90161 | 1826 | - | - | - | - | - | - | 91987 | S9. |
| 58136631 | 3616457 | - | 8360730 | 10188 | - | 309004 | - | 15452459 | 85885469 | Y. |
| 58057581 | 3196856 | - | 7757505 | 10188 | - | 309004 | - | 15371423 | 84702557 | Y1. |
| - | - | - | - | - | - | - | - | - | - | Y2. |
| 79050 | 419601 | - | 603225 | - | - | - | - | 81036 | 1182912 | Y9. |
| 6743168 | 5176293 | - | 1772155 | - | - | - | - | 533604 | 14225220 | L. |
| 3011907 | 4903949 | - | 1772155 | - | - | - | - | 301598 | 9989609 | L1. |
| 522495 | 256226 | - | - | - | - | - | - | - | 778721 | L2. |
| 3208766 | 16118 | - | - | - | - | - | - | 232006 | 3456890 | L9. |

TAULU - TABELL 10

Energian tuotanto toimialoittain ja tuotantomuodoittain sekä energian tuotantoon käytetyt polttoaineet vuonna 1988

Energiproduktion enligt näringsgren och produktionsform samt för energiproduktion förbrukade bränslen år 1988

Production of Energy by Branch and Type of Production. Fuels Consumed for Energy Production in 1988

| Toimiala/Tuotantomuoto Näringsgren/Produktionsform | Sähkön tuotanto Produktion av el | | Lämmön tuotanto Produktion av värme | |
|---|-------------------------------------|--------------------------|--|--------------------------|
| | Määrä Mängd MWh | Arvo Värde 1000 mk | Määrä Mängd MWh | Arvo Värde 1000 mk |
| Voimalaitoksen omakäyttö Kraftverkets egenförbruk | 1590701 | 4681533 | 168866 | 2015571 |
| 3111 Vesivoim sähkön tuot yhdyskunnille - El med vattenkraft för samhällen | 10100191 | 748035 | - | - |
| S. Sähkön erillistuotanto-Separatproduktion av el | 10100191 | - | - | - |
| S1.Vesivoima-Vattenkraft | 10100156 | - | - | - |
| S2.Tavallinen lauhdutusvoima-Konv. kondenskraft | - | - | - | - |
| S3.Prosessi lauhdutusvoima-Process kondenskraft | - | - | - | - |
| S4.Ydin lauhdutusvoima-Kärn kondenskraft | - | - | - | - |
| S9.Muulla tavalla-På annat sätt | 35 | - | - | - |
| Y. Sähkön ja lämmön yhteistuotanto Samproduktion av el och värme | - | - | - | - |
| Y1.Kaukolämpö vastapaine-Fjärrvärmemottryck | - | - | - | - |
| Y2.Teollisuuden vastapaine-Industriellt mottryck | - | - | - | - |
| Y9.Muulla tavalla-På annat sätt | - | - | - | - |
| L. Lämmön erillistuotanto-Separatprod. av värme | - | - | - | - |
| L1.Lämpökeskus, yhdyskunta-Värmecentral, samhälle | - | - | - | - |
| L2.Höyrykeskus, teollisuus-Värmecentral, industri | - | - | - | - |
| L9.Muulla tavalla-På annat sätt | - | - | - | - |
| Voimalaitoksen omakäyttö Kraftverkets egenförbruk | 88575 | 748035 | - | - |
| 3112 Lämpövoim sähkö ja läm yhdyskunnill - El- och värmeprod för samhällen | 9226021 | 1286484 | 15741865 | 2002704 |
| S. Sähkön erillistuotanto-Separatproduktion av el | 2542413 | - | - | - |
| S1.Vesivoima-Vattenkraft | 71892 | - | - | - |
| S2.Tavallinen lauhdutusvoima-Konv. kondenskraft | 2467352 | - | - | - |
| S3.Prosessi lauhdutusvoima-Process kondenskraft | - | - | - | - |
| S4.Ydin lauhdutusvoima-Kärn kondenskraft | - | - | - | - |
| S9.Muulla tavalla-På annat sätt | 3169 | - | - | - |
| Y. Sähkön ja lämmön yhteistuotanto Samproduktion av el och värme | 6683608 | - | 12440158 | - |
| Y1.Kaukolämpö vastapaine-Fjärrvärmemottryck | 6580736 | - | 12295377 | - |

| Energian tuotantoon käytetyt polttoaineet Bränslen använts i energiproduktion | | | | | | | Sulfiit- ti, sul- faatti l. sulfit, f1 | Muut polttoai- neet Andra bränslen | Polttoai- neet yhteensä Bränslen samman- lagt | TOL/ Tuot. NI/ Prod. formen |
|--|-------------------------------------|---------------------------------|----------------------|----------------------------------|-------------------------------------|------------|---|--|--|---|
| Kivihii- let Stenkol- ar Määrä Mängd GJ | Poltto- öljyt Bränn- oljor | Muut öljyt Andra oljor | Maakaasu Naturgas | Muut kaasut Andra gaser | Ydin- energia Kärn- energi | Puu Trä | | | | |
| - | - | - | - | - | - | - | - | - | - | O.K E.F |
| - | 108 | 60 | - | - | - | - | - | - | 168 | 3111 |
| - | 108 | 60 | - | - | - | - | - | - | 168 | S. |
| - | - | - | - | - | - | - | - | - | - | S1. |
| - | - | - | - | - | - | - | - | - | - | S2. |
| - | - | - | - | - | - | - | - | - | - | S3. |
| - | - | - | - | - | - | - | - | - | - | S4. |
| - | 108 | 60 | - | - | - | - | - | - | 168 | S9. |
| - | - | - | - | - | - | - | - | - | - | Y. |
| - | - | - | - | - | - | - | - | - | - | Y1. |
| - | - | - | - | - | - | - | - | - | - | Y2. |
| - | - | - | - | - | - | - | - | - | - | Y9. |
| - | - | - | - | - | - | - | - | - | - | L. |
| - | - | - | - | - | - | - | - | - | - | L1. |
| - | - | - | - | - | - | - | - | - | - | L2. |
| - | - | - | - | - | - | - | - | - | - | L9. |
| - | - | - | - | - | - | - | - | - | - | O.K E.F |
| 76875405 | 9595562 | 1766 | 17452715 | 10188 | - | 309004 | - | 15933223 | 120177863 | 3112 |
| 12518101 | 1081611 | 1766 | 7319830 | - | - | - | - | - | 20921308 | S. |
| - | - | - | - | - | - | - | - | - | - | S1. |
| 12518101 | 1034974 | - | 7319830 | - | - | - | - | - | 20872905 | S2. |
| - | - | - | - | - | - | - | - | - | - | S3. |
| - | - | - | - | - | - | - | - | - | - | S4. |
| - | 46637 | 1766 | - | - | - | - | - | - | 48403 | S9. |
| 58136631 | 3616457 | - | 8360730 | 10188 | - | 309004 | - | 15452459 | 85885469 | Y. |
| 58057581 | 3196856 | - | 7757505 | 10188 | - | 309004 | - | 15371423 | 84702557 | Y1. |

TAULU - TABELL 10

Energian tuotanto toimialoittain ja tuotantomuodoittain sekä energian tuotantoon käytetyt polttoaineet vuonna 1988

Energiproduktion enligt näringsgren och produktionsform samt för energiproduktion förbrukade bränslen år 1988

Production of Energy by Branch and Type of Production. Fuels Consumed for Energy Production in 1988

| Toimiala/Tuotantomuoto Näringsgren/Produktionsform | Sähkön tuotanto Produktion av el | | Lämmön tuotanto Produktion av värme | |
|---|-------------------------------------|--------------------------|--|--------------------------|
| | Määrä Mängd MWh | Arvo Värde 1000 mk | Määrä Mängd MWh | Arvo Värde 1000 mk |
| Y2.Teollisuuden vastapaine-Industrielt mottryck | - | - | - | - |
| Y9.Muulla tavalla-På annat sätt | 102872 | - | 144781 | - |
| L. Lämmön erillistuotanto-Separatprod. av värme | - | - | 3301707 | - |
| L1.Lämpökeskus, yhdyskunta-Värmecentral, samhälle | - | - | 2471565 | - |
| L2.Höyrykeskus, teollisuus-Värmecentral, industri | - | - | 3682 | - |
| L9.Muulla tavalla-På annat sätt | - | - | 826460 | - |
| Voimalaitoksen omakäyttö Kraftverkets egenförbruk | 872848 | 1286484 | 155707 | 2002704 |
| 3113 Lämpövoim sähkö yhdyskunnille - El med värmekraft för samhällen | 2694278 | 293149 | 209562 | 12867 |
| S. Sähkön erillistuotanto-Separatproduktion av el | 2694278 | - | - | - |
| S1.Vesivoima-Vattenkraft | - | - | - | - |
| S2.Tavallinen lauhdutusvoima-Konv. kondenskraft | 2693980 | - | - | - |
| S3.Prosessi lauhdutusvoima-Process kondenskraft | - | - | - | - |
| S4.Ydin lauhdutusvoima-Kärn kondenskraft | - | - | - | - |
| S9.Muulla tavalla-På annat sätt | 298 | - | - | - |
| Y. Sähkön ja lämmön yhteistuotanto Samproduktion av el och värme | - | - | - | - |
| Y1.Kaukolämpö vastapaine-Fjärrvärmemottryck | - | - | - | - |
| Y2.Teollisuuden vastapaine-Industrielt mottryck | - | - | - | - |
| Y9.Muulla tavalla-På annat sätt | - | - | - | - |
| L. Lämmön erillistuotanto-Separatprod. av värme | - | - | 209562 | - |
| L1.Lämpökeskus, yhdyskunta-Värmecentral, samhälle | - | - | 6135 | - |
| L2.Höyrykeskus, teollisuus-Värmecentral, industri | - | - | 188749 | - |
| L9.Muulla tavalla-På annat sätt | - | - | 14678 | - |
| Voimalaitoksen omakäyttö Kraftverkets egenförbruk | 237359 | 293149 | 13159 | 12867 |
| 3114 Ydinvoimalat - Kärnkraftsverk | 19276471 | 2353565 | - | - |
| S. Sähkön erillistuotanto-Separatproduktion av el | 19276471 | - | - | - |
| S1.Vesivoima-Vattenkraft | - | - | - | - |



| Energian tuotantoon käytetyt polttoaineet Bränslen använts i energiproduktion | | | | | | | Sulfiit- ti, sul- faatti l. sulfat fl | Muut polttoai- neet Andra bränslen | Polttoai- neet yhteensä Bränslen samman- lagt | TOL/ Tuot. muoto NI/ Prod. formen |
|--|-------------------------------------|---------------------------------|----------------------|----------------------------------|-------------------------------------|------------|--|--|--|--|
| Kivihii- let Stenkol- ar Määrä Mängd GJ | Poltto- öljyt Bränn- oljor | Muut öljyt Andra oljor | Maakaasu Naturgas | Muut kaasut Andra gaser | Ydin- energia Kärn- energi | Puu Trä | | | | |
| - | - | - | - | - | - | - | - | - | - | Y2. |
| 79050 | 419601 | - | 603225 | - | - | - | - | 81036 | 1182912 | Y9. |
| 6220673 | 4897494 | - | 1772155 | - | - | - | - | 480764 | 13371086 | L. |
| 3011907 | 4866679 | - | 1772155 | - | - | - | - | 301598 | 9952339 | L1. |
| - | 14697 | - | - | - | - | - | - | - | 14697 | L2. |
| 3208766 | 16118 | - | - | - | - | - | - | 179166 | 3404050 | L9. |
| - | - | - | - | - | - | - | - | - | - | O.K E.F |
| 24337454 | 488885 | - | - | - | - | - | - | 52840 | 24879179 | 3113 |
| 23814959 | 210086 | - | - | - | - | - | - | - | 24025045 | S. |
| - | - | - | - | - | - | - | - | - | - | S1. |
| 23814959 | 203405 | - | - | - | - | - | - | - | 24018364 | S2. |
| - | - | - | - | - | - | - | - | - | - | S3. |
| - | - | - | - | - | - | - | - | - | - | S4. |
| - | 6681 | - | - | - | - | - | - | - | 6681 | S9. |
| - | - | - | - | - | - | - | - | - | - | Y. |
| - | - | - | - | - | - | - | - | - | - | Y1. |
| - | - | - | - | - | - | - | - | - | - | Y2. |
| - | - | - | - | - | - | - | - | - | - | Y9. |
| 522495 | 278799 | - | - | - | - | - | - | 52840 | 854134 | L. |
| - | 37270 | - | - | - | - | - | - | - | 37270 | L1. |
| 522495 | 241529 | - | - | - | - | - | - | - | 764024 | L2. |
| - | - | - | - | - | - | - | - | 52840 | 52840 | L9. |
| - | - | - | - | - | - | - | - | - | - | O.K E.F |
| - | 10506 | - | - | - | 205218000 | - | - | - | 205228506 | 3114 |
| - | 10506 | - | - | - | 205218000 | - | - | - | 205228506 | S. |
| - | - | - | - | - | - | - | - | - | - | S1. |

TAULU - TABELL 10

Energian tuotanto toimialoittain ja tuotantomuodoittain sekä energian tuotantoon käytetyt polttoaineet vuonna 1988

Energiproduktion enligt näringsgren och produktionsform samt för energiproduktion förbrukade bränslen år 1988

Production of Energy by Branch and Type of Production. Fuels Consumed for Energy Production in 1988

| Toimiala/Tuotantomuoto Näringsgren/Produktionsform | Sähkön tuotanto Produktion av el | | Lämmön tuotanto Produktion av värme | |
|--|-------------------------------------|--------------------------|--|--------------------------|
| | Määrä Mängd MWh | Arvo Värde 1000 mk | Määrä Mängd MWh | Arvo Värde 1000 mk |
| S2.Tavallinen lauhdutusvoima-Konv. kondenskraft | - | - | - | - |
| S3.Prosessi lauhdutusvoima-Process kondenskraft | - | - | - | - |
| S4.Ydin lauhdutusvoima-Kärn kondenskraft | 19275549 | - | - | - |
| S9.Muulla tavalla-På annat sätt | 922 | - | - | - |
| Y. Sähkön ja lämmön yhteistuotanto Samproduktion av el och värme | - | - | - | - |
| Y1.Kaukolämpö vastapaine-Fjärrvärmemottryck | - | - | - | - |
| Y2.Teollisuuden vastapaine-Industrielt mottryck | - | - | - | - |
| Y9.Muulla tavalla-På annat sätt | - | - | - | - |
| L. Lämmön erillistuotanto-Separatprod. av värme | - | - | - | - |
| L1.Lämpökeskus, yhdyskunta-Värmecentral, samhälle | - | - | - | - |
| L2.Höyrykeskus, teollisuus-Värmecentral, industri | - | - | - | - |
| L9.Muulla tavalla-På annat sätt | - | - | - | - |
| Voimalaitoksen omakäyttö Kraftverkets egenförbruk | 388925 | 2353565 | - | - |
| 3119 Muu sähkön tuotanto yhdyskunnille - Övrig elproduktion för samhällen | 2083 | 300 | - | - |
| S. Sähkön erillistuotanto-Separatproduktion av el | 2083 | - | - | - |
| S1.Vesivoima-Vattenkraft | - | - | - | - |
| S2.Tavallinen lauhdutusvoima-Konv. kondenskraft | - | - | - | - |
| S3.Prosessi lauhdutusvoima-Process kondenskraft | - | - | - | - |
| S4.Ydin lauhdutusvoima-Kärn kondenskraft | - | - | - | - |
| S9.Muulla tavalla-På annat sätt | 2083 | - | - | - |
| Y. Sähkön ja lämmön yhteistuotanto Samproduktion av el och värme | - | - | - | - |
| Y1.Kaukolämpö vastapaine-Fjärrvärmemottryck | - | - | - | - |
| Y2.Teollisuuden vastapaine-Industrielt mottryck | - | - | - | - |
| Y9.Muulla tavalla-På annat sätt | - | - | - | - |
| L. Lämmön erillistuotanto-Separatprod. av värme | - | - | - | - |
| L1.Lämpökeskus, yhdyskunta-Värmecentral, samhälle | - | - | - | - |
| L2.Höyrykeskus, teollisuus-Värmecentral, industri | - | - | - | - |
| L9.Muulla tavalla-På annat sätt | - | - | - | - |



| Energian tuotantoon käytetyt polttoaineet Bränslen använts i energiproduktion | | | | | | Sulfiit- ti, sul- faatti l. sulfit, sulfat fl | Muut polttoai- neet Andra bränslen | Polttoai- neet yhteensä Bränslen samman- lagt | TOL/ Tuot. muoto NI/ Prod. formen |
|--|-------------------------------------|---------------------------------|----------------------|----------------------------------|-------------------------------------|---|--|--|--|
| Kivihii- let Stenkol- ar Määrä Mängd GJ | Poltto- öljyt Bränn- oljor | Muut öljyt Andra oljor | Maakaasu Naturgas | Muut kaasut Andra gaser | Ydin- energia Kärn- energi | Puu Trä | | | |
| - | - | - | - | - | - | - | - | - | S2. |
| - | - | - | - | - | - | - | - | - | S3. |
| - | - | - | - | - | 205218000 | - | - | 205218000 | S4. |
| - | 10506 | - | - | - | - | - | - | 10506 | S9. |
| - | - | - | - | - | - | - | - | - | Y. |
| - | - | - | - | - | - | - | - | - | Y1. |
| - | - | - | - | - | - | - | - | - | Y2. |
| - | - | - | - | - | - | - | - | - | Y9. |
| - | - | - | - | - | - | - | - | - | L. |
| - | - | - | - | - | - | - | - | - | L1. |
| - | - | - | - | - | - | - | - | - | L2. |
| - | - | - | - | - | - | - | - | - | L9. |
| - | - | - | - | - | - | - | - | - | O.K E.F |
| - | 26229 | - | - | - | - | - | - | 26229 | 3119 |
| - | 26229 | - | - | - | - | - | - | 26229 | S. |
| - | - | - | - | - | - | - | - | - | S1. |
| - | - | - | - | - | - | - | - | - | S2. |
| - | - | - | - | - | - | - | - | - | S3. |
| - | - | - | - | - | - | - | - | - | S4. |
| - | 26229 | - | - | - | - | - | - | 26229 | S9. |
| - | - | - | - | - | - | - | - | - | Y. |
| - | - | - | - | - | - | - | - | - | Y1. |
| - | - | - | - | - | - | - | - | - | Y2. |
| - | - | - | - | - | - | - | - | - | Y9. |
| - | - | - | - | - | - | - | - | - | L. |
| - | - | - | - | - | - | - | - | - | L1. |
| - | - | - | - | - | - | - | - | - | L2. |
| - | - | - | - | - | - | - | - | - | L9. |

TAULU - TABELL 10

Energian tuotanto toimialoittain ja tuotantomuodoittain sekä energian tuotantoon käytetyt polttoaineet vuonna 1988

Energiproduktion enligt näringsgren och produktionsform samt för energiproduktion förbrukade bränslen år 1988

Production of Energy by Branch and Type of Production. Fuels Consumed for Energy Production in 1988

| Toimiala/Tuotantomuoto Näringsgren/Produktionsform | Sähkön tuotanto Produktion av el | | Lämmön tuotanto Produktion av värme | |
|---|-------------------------------------|--------------------------|--|--------------------------|
| | Määrä Mängd MWh | Arvo Värde 1000 mk | Määrä Mängd MWh | Arvo Värde 1000 mk |
| Voimalaitoksen omakäyttö Kraftverkets egenförbruk | 2994 | 300 | - | - |
| 312 Sähkön ja lämmön jakelu - El- och värmedistribution | 145431 | 23698 | 1988771 | 144774 |
| S. Sähkön erillistuotanto-Separatproduktion av el | 145431 | - | - | - |
| S1.Vesivoima-Vattenkraft | 144967 | - | - | - |
| S2.Tavallinen lauhdutusvoima-Konv. kondenskraft | - | - | - | - |
| S3.Prosessi lauhdutusvoima-Process kondenskraft | - | - | - | - |
| S4.Ydin lauhdutusvoima-Kärn kondenskraft | - | - | - | - |
| S9.Muulla tavalla-På annat sätt | 464 | - | - | - |
| Y. Sähkön ja lämmön yhteistuotanto Samproduktion av el och värme | - | - | - | - |
| Y1.Kaukolämpö vastapaine-Fjärrvärmemottryck | - | - | - | - |
| Y2.Teollisuuden vastapaine-Industriellt mottryck | - | - | - | - |
| Y9.Muulla tavalla-På annat sätt | - | - | - | - |
| L. Lämmön erillistuotanto-Separatprod. av värme | - | - | 1988771 | - |
| L1.Lämpökeskus, yhdyskunta-Värmecentral, samhälle | - | - | 1969113 | - |
| L2.Höyrykeskus, teollisuus-Värmecentral, industri | - | - | - | - |
| L9.Muulla tavalla-På annat sätt | - | - | 19658 | - |
| Voimalaitoksen omakäyttö Kraftverkets egenförbruk | 102143 | 23698 | 70819 | 144774 |
| 3121 Sähkön siirto ja jakelu - Elöverföring och -distribution | 111030 | 15792 | 27333 | 1777 |
| S. Sähkön erillistuotanto-Separatproduktion av el | 111030 | - | - | - |
| S1.Vesivoima-Vattenkraft | 110580 | - | - | - |
| S2.Tavallinen lauhdutusvoima-Konv. kondenskraft | - | - | - | - |
| S3.Prosessi lauhdutusvoima-Process kondenskraft | - | - | - | - |
| S4.Ydin lauhdutusvoima-Kärn kondenskraft | - | - | - | - |
| S9.Muulla tavalla-På annat sätt | 450 | - | - | - |
| Y. Sähkön ja lämmön yhteistuotanto Samproduktion av el och värme | - | - | - | - |
| Y1.Kaukolämpö vastapaine-Fjärrvärmemottryck | - | - | - | - |

| Energian tuotantoon käytetyt polttoaineet Bränslen använts i energiproduktion | | | | | | | Sulfiit- ti, sul- faatti l. sulfat fl | Muut polttoai- neet Andra bränslen | Polttoai- neet yhteensä Bränslen samman- lagt | TOL/ Tuot. muoto NI/ Prod. formen |
|--|-------------------------------------|---------------------------------|----------------------|----------------------------------|-------------------------------------|------------|--|--|--|--|
| Kivihii- let Stenkol- ar Määrä Mängd GJ | Poltto- öljyt Bränn- oljor | Muut öljyt Andra oljor | Maakaasu Naturgas | Muut kaasut Andra gaser | Ydin- energia Kärn- energi | Puu Trä | | | | |
| - | - | - | - | - | - | - | - | - | O.K E.F | |
| 397698 | 4498056 | 1901 | 356825 | - | - | 204634 | - | 2407148 | 7866262 312 | |
| - | 5081 | 1901 | - | - | - | - | - | - | 6982 S. | |
| - | - | - | - | - | - | - | - | - | S1. | |
| - | - | - | - | - | - | - | - | - | S2. | |
| - | - | - | - | - | - | - | - | - | S3. | |
| - | - | - | - | - | - | - | - | - | S4. | |
| - | 5081 | 1901 | - | - | - | - | - | - | 6982 S9. | |
| - | - | - | - | - | - | - | - | - | Y. | |
| - | - | - | - | - | - | - | - | - | Y1. | |
| - | - | - | - | - | - | - | - | - | Y2. | |
| - | - | - | - | - | - | - | - | - | Y9. | |
| 397698 | 4492975 | - | 356825 | - | - | 204634 | - | 2407148 | 7859280 L. | |
| 397698 | 4451386 | - | 356825 | - | - | 204634 | - | 2376571 | 7787114 L1. | |
| - | - | - | - | - | - | - | - | - | L2. | |
| - | 41589 | - | - | - | - | - | - | 30577 | 72166 L9. | |
| - | - | - | - | - | - | - | - | - | O.K E.F | |
| - | 81984 | 1843 | 9030 | - | - | 16975 | - | 8063 | 117895 3121 | |
| - | 5017 | 1843 | - | - | - | - | - | - | 6860 S. | |
| - | - | - | - | - | - | - | - | - | S1. | |
| - | - | - | - | - | - | - | - | - | S2. | |
| - | - | - | - | - | - | - | - | - | S3. | |
| - | - | - | - | - | - | - | - | - | S4. | |
| - | 5017 | 1843 | - | - | - | - | - | - | 6860 S9. | |
| - | - | - | - | - | - | - | - | - | Y. | |
| - | - | - | - | - | - | - | - | - | Y1. | |

TAULU - TABELL 10

Energian tuotanto toimialoittain ja tuotantomuodoittain sekä energian tuotantoon käytetyt polttoaineet vuonna 1988

Energiproduktion enligt näringsgren och produktionsform samt för energiproduktion förbrukade bränslen år 1988

Production of Energy by Branch and Type of Production. Fuels Consumed for Energy Production in 1988

| Toimiala/Tuotantomuoto Näringsgren/Produktionsform | Sähkön tuotanto Produktion av el | | Lämmön tuotanto Produktion av värme | |
|--|-------------------------------------|--------------------------|--|--------------------------|
| | Määrä Mängd MWh | Arvo Värde 1000 mk | Määrä Mängd MWh | Arvo Värde 1000 mk |
| Y2.Teollisuuden vastapaine-Industrielt mottryck | - | - | - | - |
| Y9.Muulla tavalla-PÄ annat sätt | - | - | - | - |
| L. Lämmön erillistuotanto-Separatprod. av värme | - | - | 27333 | - |
| L1.Lämpökeskus, yhdyskunta-Värmecentral, samhälle | - | - | 24828 | - |
| L2.Höyrykeskus, teollisuus-Värmecentral, industri | - | - | - | - |
| L9.Muulla tavalla-PÄ annat sätt | - | - | 2505 | - |
| Voimalaitoksen omakäyttö Kraftverkets egenförbruk | 60142 | 15792 | 945 | 1777 |
| 3122 Sähkön ja lämmön jakelu - El- och värmedistribution | 34401 | 7906 | 1961438 | 142997 |
| S. Sähkön erillistuotanto-Separatproduktion av el | 34401 | - | - | - |
| S1.Vesivoima-Vattenkraft | 34387 | - | - | - |
| S2.Tavallinen lauhdutusvoima-Konv. kondenskraft | - | - | - | - |
| S3.Prosessi lauhdutusvoima-Process kondenskraft | - | - | - | - |
| S4.Ydin lauhdutusvoima-Kärn kondenskraft | - | - | - | - |
| S9.Muulla tavalla-PÄ annat sätt | 14 | - | - | - |
| Y. Sähkön ja lämmön yhteistuotanto Samproduktion av el och värme | - | - | - | - |
| Y1.Kaukolämpö vastapaine-Fjärrvärmemottryck | - | - | - | - |
| Y2.Teollisuuden vastapaine-Industrielt mottryck | - | - | - | - |
| Y9.Muulla tavalla-PÄ annat sätt | - | - | - | - |
| L. Lämmön erillistuotanto-Separatprod. av värme | - | - | 1961438 | - |
| L1.Lämpökeskus, yhdyskunta-Värmecentral, samhälle | - | - | 1944285 | - |
| L2.Höyrykeskus, teollisuus-Värmecentral, industri | - | - | - | - |
| L9.Muulla tavalla-PÄ annat sätt | - | - | 17153 | - |
| Voimalaitoksen omakäyttö Kraftverkets egenförbruk | 42001 | 7906 | 69874 | 142997 |
| 313 Sähkön- ja lämmöntuot (teol omatarv) - El- och värmeprod (ind. eget bruk) | 10375895 | 1028353 | 33727544 | 2313231 |
| S. Sähkön erillistuotanto-Separatproduktion av el | 3354487 | - | - | - |
| S1.Vesivoima-Vattenkraft | 2847238 | - | - | - |

| Energian tuotantoon käytetyt polttoaineet Bränslen använts i energiproduktion | | | | | | | Sulfiit- ti, sul- faatti l. sulfit, sulfat fl | Muut polttoai- neet Andra bränslen | Polttuai- neet yhteensä Bränslen samman- lagt | TOL/ Tuot. muoto NI/ Prod. formen |
|--|-------------------------------------|---------------------------------|----------------------|----------------------------------|-------------------------------------|------------|---|--|--|--|
| Kivihii- let Stenkol- ar Määrä Mängd GJ | Poltto- öljyt Bränn- oljor | Muut öljyt Andra oljor | Maakaasu Naturgas | Muut kaasut Andra gaser | Ydin- energia Kärn- energi | Puu Trä | | | | |
| - | - | - | - | - | - | - | - | - | Y2. | |
| - | - | - | - | - | - | - | - | - | Y9. | |
| - | 76967 | - | 9030 | - | - | 16975 | - | 8063 | 111035 | L. |
| - | 74978 | - | 9030 | - | - | 16975 | - | 482 | 101465 | L1. |
| - | - | - | - | - | - | - | - | - | - | L2. |
| - | 1989 | - | - | - | - | - | - | 7581 | 9570 | L9. |
| - | - | - | - | - | - | - | - | - | - | O.K E.F |
| 397698 | 4416072 | 58 | 347795 | - | - | 187659 | - | 2399085 | 7748367 | 3122 |
| - | 64 | 58 | - | - | - | - | - | - | 122 | S. |
| - | - | - | - | - | - | - | - | - | - | S1. |
| - | - | - | - | - | - | - | - | - | - | S2. |
| - | - | - | - | - | - | - | - | - | - | S3. |
| - | - | - | - | - | - | - | - | - | - | S4. |
| - | 64 | 58 | - | - | - | - | - | - | 122 | S9. |
| - | - | - | - | - | - | - | - | - | - | Y. |
| - | - | - | - | - | - | - | - | - | - | Y1. |
| - | - | - | - | - | - | - | - | - | - | Y2. |
| - | - | - | - | - | - | - | - | - | - | Y9. |
| 397698 | 4416008 | - | 347795 | - | - | 187659 | - | 2399085 | 7748245 | L. |
| 397698 | 4376408 | - | 347795 | - | - | 187659 | - | 2376089 | 7685649 | L1. |
| - | - | - | - | - | - | - | - | - | - | L2. |
| - | 39600 | - | - | - | - | - | - | 22996 | 62596 | L9. |
| - | - | - | - | - | - | - | - | - | - | O.K E.F |
| 20725858 | 22935441 | 30013 | 18131540 | 10048279 | - | 6048384 | 56168335 | 25097679 | 179185529 | 313 |
| 75734 | 835083 | 6810 | 23135 | 2178327 | - | 380894 | - | 771621 | 4271604 | S. |
| - | - | - | - | - | - | - | - | - | - | S1. |

TAULU - TABELL 10

Energian tuotanto toimialoittain ja tuotantomuodoittain sekä energian tuotantoon käytetyt polttoaineet vuonna 1988

Energiproduktion enligt näringsgren och produktionsform samt för energiproduktion förbrukade bränslen år 1988

Production of Energy by Branch and Type of Production. Fuels Consumed for Energy Production in 1988

| Toimiala/Tuotantomuoto Näringsgren/Produktionsform | Sähkön tuotanto Produktion av el | | Lämmön tuotanto Produktion av värme | |
|---|-------------------------------------|--------------------------|--|--------------------------|
| | Määrä Mängd MWh | Arvo Värde 1000 mk | Määrä Mängd MWh | Arvo Värde 1000 mk |
| S2.Tavallinen lauhdutusvoima-Konv. kondensskraft | 133712 | - | - | - |
| S3.Prosessi lauhdutusvoima-Process kondensskraft | 367416 | - | - | - |
| S4.Ydin lauhdutusvoima-Kärn kondensskraft | - | - | - | - |
| S9.Muulla tavalla-På annat sätt | 6121 | - | - | - |
| Y. Sähkön ja lämmön yhteistuotanto Samproduktion av el och värme | 7021408 | - | 32655316 | - |
| Y1.Kaukolämpö vastapaine-Fjärrvärmemottryck | 500169 | - | 1343658 | - |
| Y2.Teollisuuden vastapaine-Industrielt mottryck | 6082643 | - | 30861410 | - |
| Y9.Muulla tavalla-På annat sätt | 438596 | - | 450248 | - |
| L. Lämmön erillistuotanto-Separatprod. av värme | - | - | 1072228 | - |
| L1.Lämpökeskus, yhdyskunta-Värmecentral, samhälle | - | - | 50447 | - |
| L2.Höyrykeskus, teollisuus-Värmecentral, industri | - | - | 1012940 | - |
| L9.Muulla tavalla-På annat sätt | - | - | 8841 | - |
| Voimalaitoksen omakäyttö Kraftverkets egenförbruk | 835748 | 1028353 | 1810164 | 2313231 |
| 3131 Vesivoim sähköntuot (teol omatarve) - El med vattenkraft (ind. eget bruk) | 2682974 | 289316 | - | - |
| S. Sähkön erillistuotanto-Separatproduktion av el | 2682974 | - | - | - |
| S1.Vesivoima-Vattenkraft | 2682974 | - | - | - |
| S2.Tavallinen lauhdutusvoima-Konv. kondensskraft | - | - | - | - |
| S3.Prosessi lauhdutusvoima-Process kondensskraft | - | - | - | - |
| S4.Ydin lauhdutusvoima-Kärn kondensskraft | - | - | - | - |
| S9.Muulla tavalla-På annat sätt | - | - | - | - |
| Y. Sähkön ja lämmön yhteistuotanto Samproduktion av el och värme | - | - | - | - |
| Y1.Kaukolämpö vastapaine-Fjärrvärmemottryck | - | - | - | - |
| Y2.Teollisuuden vastapaine-Industrielt mottryck | - | - | - | - |
| Y9.Muulla tavalla-På annat sätt | - | - | - | - |
| L. Lämmön erillistuotanto-Separatprod. av värme | - | - | - | - |
| L1.Lämpökeskus, yhdyskunta-Värmecentral, samhälle | - | - | - | - |
| L2.Höyrykeskus, teollisuus-Värmecentral, industri | - | - | - | - |
| L9.Muulla tavalla-På annat sätt | - | - | - | - |

Energian tuotantoon käytetyt polttoaineet
Bränslen använts i energiproduktion

| Kivihii- let | Poltto- öljyt | Muut öljyt | Maakaasu Naturgas | Muut kaasut Andra gaser | Ydin- energia Kärn- energi | Puu Trä | Sulfiit- ti, sul- faatti l. sulfit, sulfat fl | Muut polttoai- neet Andra bränslen | Polttoai- neet yhteensä Bränslen samman- lagt | TOL/ Tuot. muoto NI/ Prod. formen |
|----------------------|------------------|---------------|----------------------|----------------------------------|-------------------------------------|------------|---|--|--|--|
| Määrä Mängd GJ | | | | | | | | | | |
| 35674 | 340226 | 6810 | - | - | - | 380894 | - | 56400 | 820004 | S2. |
| 40060 | 494426 | - | 22960 | 2178327 | - | - | - | 627321 | 3363094 | S3. |
| - | - | - | - | - | - | - | - | - | - | S4. |
| - | 431 | - | 175 | - | - | - | - | 87900 | 88506 | S9. |
| 20646605 | 21066521 | 23203 | 17809505 | 6749426 | - | 5244431 | 56168335 | 22485908 | 170193934 | Y. |
| 852056 | 994128 | - | 901250 | 159462 | - | - | - | 5046704 | 7953600 | Y1. |
| 19794549 | 19861387 | 23203 | 14406560 | 4303955 | - | 4780615 | 56168335 | 16836600 | 156175204 | Y2. |
| - | 211006 | - | 2501695 | 2286009 | - | 463816 | - | 602604 | 6065130 | Y9. |
| 3519 | 1033837 | - | 298900 | 1120526 | - | 423059 | - | 1840150 | 4719991 | L. |
| - | - | - | - | - | - | 210268 | - | - | 210268 | L1. |
| 3519 | 1033837 | - | 298900 | 1120526 | - | 212791 | - | 1808324 | 4477897 | L2. |
| - | - | - | - | - | - | - | - | 31826 | 31826 | L9. |
| - | - | - | - | - | - | - | - | - | - | O.K E.F |
| - | - | - | - | - | - | - | - | - | - | 3131 |
| - | - | - | - | - | - | - | - | - | - | S. |
| - | - | - | - | - | - | - | - | - | - | S1. |
| - | - | - | - | - | - | - | - | - | - | S2. |
| - | - | - | - | - | - | - | - | - | - | S3. |
| - | - | - | - | - | - | - | - | - | - | S4. |
| - | - | - | - | - | - | - | - | - | - | S9. |
| - | - | - | - | - | - | - | - | - | - | Y. |
| - | - | - | - | - | - | - | - | - | - | Y1. |
| - | - | - | - | - | - | - | - | - | - | Y2. |
| - | - | - | - | - | - | - | - | - | - | Y9. |
| - | - | - | - | - | - | - | - | - | - | L. |
| - | - | - | - | - | - | - | - | - | - | L1. |
| - | - | - | - | - | - | - | - | - | - | L2. |
| - | - | - | - | - | - | - | - | - | - | L9. |

TAULU - TABELL 10

Energian tuotanto toimialoittain ja tuotantomuodoittain sekä energian tuotantoon käytetyt polttoaineet vuonna 1988

Energiproduktion enligt näringsgren och produktionsform samt för energiproduktion förbrukade bränslen år 1988

Production of Energy by Branch and Type of Production. Fuels Consumed for Energy Production in 1988

| Toimiala/Tuotantomuoto Näringsgren/Produktionsform | Sähkön tuotanto Produktion av el | | Lämmön tuotanto Produktion av värme | |
|--|-------------------------------------|--------------------------|--|--------------------------|
| | Määrä Mängd MWh | Arvo Värde 1000 mk | Määrä Mängd MWh | Arvo Värde 1000 mk |
| Voimalaitoksen omakäyttö Kraftverkets egenförbruk | 24434 | 289316 | 638 | - |
| 3132 Yhteistuotantolämpö (teol omatarve) - El- och värmeprod (ind. eget bruk) | 7623839 | 730570 | 33716182 | 2302109 |
| S. Sähkön erillistuotanto-Separatproduktion av el | 668673 | - | - | - |
| S1.Vesivoima-Vattenkraft | 164264 | - | - | - |
| S2.Tavallinen lauhdutusvoima-Konv. kondenskraft | 130957 | - | - | - |
| S3.Prosessi lauhdutusvoima-Process kondenskraft | 367416 | - | - | - |
| S4.Ydin lauhdutusvoima-Kärn kondenskraft | - | - | - | - |
| S9.Muulla tavalla-På annat sätt | 6036 | - | - | - |
| Y. Sähkön ja lämmön yhteistuotanto Samproduktion av el och värme | 6955166 | - | 32643954 | - |
| Y1.Kaukolämpö vastapaine-Fjärrvärmemottryck | 500169 | - | 1343658 | - |
| Y2.Teollisuuden vastapaine-Industrielt mottryck | 6082643 | - | 30861410 | - |
| Y9.Muulla tavalla-På annat sätt | 372354 | - | 438886 | - |
| L. Lämmön erillistuotanto-Separatprod. av värme | - | - | 1072228 | - |
| L1.Lämpökeskus, yhdyskunta-Värmecentral, samhälle | - | - | 50447 | - |
| L2.Höyrykeskus, teollisuus-Värmecentral, industri | - | - | 1012940 | - |
| L9.Muulla tavalla-På annat sätt | - | - | 8841 | - |
| Voimalaitoksen omakäyttö Kraftverkets egenförbruk | 810212 | 730570 | 1809526 | 2302109 |
| 3133 Lämpövoim sähköntuot (teol omatarv) - El med värmekraft (ind. eget bruk) | 2755 | 365 | - | - |
| S. Sähkön erillistuotanto-Separatproduktion av el | 2755 | - | - | - |
| S1.Vesivoima-Vattenkraft | - | - | - | - |
| S2.Tavallinen lauhdutusvoima-Konv. kondenskraft | 2755 | - | - | - |
| S3.Prosessi lauhdutusvoima-Process kondenskraft | - | - | - | - |
| S4.Ydin lauhdutusvoima-Kärn kondenskraft | - | - | - | - |
| S9.Muulla tavalla-På annat sätt | - | - | - | - |
| Y. Sähkön ja lämmön yhteistuotanto Samproduktion av el och värme | - | - | - | - |
| Y1.Kaukolämpö vastapaine-Fjärrvärmemottryck | - | - | - | - |

Energian tuotantoon käytetyt polttoaineet
Bränslen använts i energiproduktion

| Kivihii- let Stenkol- ar Määrä Mängd GJ | Poltto- öljyt Bränn- oljor | Muut öljyt Andra oljor | Maakaasu Naturgas | Muut kaasut Andra gaser | Ydin- energia Kärn- energi | Puu Trä | Sulfiit- ti, sul- faatti l. sulfit, sulfat fl | Muut polttoai- neet Andra bränslen | Polttoai- neet yhteensä Bränslen samman- lagt | TOL/ Tuot. muoto NI/ Prod. formen |
|---|-------------------------------------|---------------------------------|----------------------|----------------------------------|-------------------------------------|------------|---|--|--|--|
| - | - | - | - | - | - | - | - | - | - | O.K E.F |
| 20691561 | 22935035 | 30013 | 17039015 | 10048279 | - | 6048384 | 56168335 | 25097679 | 178058301 | 3132 |
| 41437 | 834749 | 6810 | 22960 | 2178327 | - | 380894 | - | 771621 | 4236798 | S. |
| - | - | - | - | - | - | - | - | - | - | S1. |
| 1377 | 340226 | 6810 | - | - | - | 380894 | - | 56400 | 785707 | S2. |
| 40060 | 494426 | - | 22960 | 2178327 | - | - | - | 627321 | 3363094 | S3. |
| - | - | - | - | - | - | - | - | - | - | S4. |
| - | 97 | - | - | - | - | - | - | 87900 | 87997 | S9. |
| 20646605 | 21066449 | 23203 | 16717155 | 6749426 | - | 5244431 | 56168335 | 22485908 | 169101512 | Y. |
| 852056 | 994128 | - | 901250 | 159462 | - | - | - | 5046704 | 7953600 | Y1. |
| 19794549 | 19861387 | 23203 | 14406560 | 4303955 | - | 4780615 | 56168335 | 16836600 | 156175204 | Y2. |
| - | 210934 | - | 1409345 | 2286009 | - | 463816 | - | 602604 | 4972708 | Y9. |
| 3519 | 1033837 | - | 298900 | 1120526 | - | 423059 | - | 1840150 | 4719991 | L. |
| - | - | - | - | - | - | 210268 | - | - | 210268 | L1. |
| 3519 | 1033837 | - | 298900 | 1120526 | - | 212791 | - | 1808324 | 4477897 | L2. |
| - | - | - | - | - | - | - | - | 31826 | 31826 | L9. |
| - | - | - | - | - | - | - | - | - | - | O.K E.F |
| 34297 | - | - | - | - | - | - | - | - | 34297 | 3133 |
| 34297 | - | - | - | - | - | - | - | - | 34297 | S. |
| - | - | - | - | - | - | - | - | - | - | S1. |
| 34297 | - | - | - | - | - | - | - | - | 34297 | S2. |
| - | - | - | - | - | - | - | - | - | - | S3. |
| - | - | - | - | - | - | - | - | - | - | S4. |
| - | - | - | - | - | - | - | - | - | - | S9. |
| - | - | - | - | - | - | - | - | - | - | Y. |
| - | - | - | - | - | - | - | - | - | - | Y1. |

TAULU - TABELL 10

Energian tuotanto toimialoittain ja tuotantomuodoittain sekä energian tuotantoon käytetyt polttoaineet vuonna 1988

Energiproduktion enligt näringsgren och produktionsform samt för energiproduktion förbrukade bränslen år 1988

Production of Energy by Branch and Type of Production. Fuels Consumed for Energy Production in 1988

| Toimiala/Tuotantomuoto Näringsgren/Produktionsform | Sähkön tuotanto Produktion av el | | Lämmön tuotanto Produktion av värme | |
|---|-------------------------------------|--------------------------|--|--------------------------|
| | Määrä Mängd MWh | Arvo Värde 1000 mk | Määrä Mängd MWh | Arvo Värde 1000 mk |
| Y2.Teollisuuden vastapaine-Industrielt mottryck | - | - | - | - |
| Y9.Muulla tavalla-På annat sätt | - | - | - | - |
| L. Lämmön erillistuotanto-Separatprod. av värme | - | - | - | - |
| L1.Lämpökeskus, yhdyskunta-Värmecentral, samhälle | - | - | - | - |
| L2.Höyrykeskus, teollisuus-Värmecentral, industri | - | - | - | - |
| L9.Muulla tavalla-På annat sätt | - | - | - | - |
| Voimalaitoksen omakäyttö Kraftverkets egenförbruk | - | 365 | - | - |
| 3139 Muu sähkön tuotanto (teol omatarve) - Annan elprod (ind. eget bruk) | 66327 | 8102 | 11362 | 11122 |
| S. Sähkön erillistuotanto-Separatproduktion av el | 85 | - | - | - |
| S1.Vesivoima-Vattenkraft | - | - | - | - |
| S2.Tavallinen lauhdutusvoima-Konv. kondenskraft | - | - | - | - |
| S3.Prosessi lauhdutusvoima-Process kondenskraft | - | - | - | - |
| S4.Ydin lauhdutusvoima-Kärn kondenskraft | - | - | - | - |
| S9.Muulla tavalla-På annat sätt | 85 | - | - | - |
| Y. Sähkön ja lämmön yhteistuotanto Samproduktion av el och värme | 66242 | - | 11362 | - |
| Y1.Kaukolämpö vastapaine-Fjärrvärmemottryck | - | - | - | - |
| Y2.Teollisuuden vastapaine-Industrielt mottryck | - | - | - | - |
| Y9.Muulla tavalla-På annat sätt | 66242 | - | 11362 | - |
| L. Lämmön erillistuotanto-Separatprod. av värme | - | - | - | - |
| L1.Lämpökeskus, yhdyskunta-Värmecentral, samhälle | - | - | - | - |
| L2.Höyrykeskus, teollisuus-Värmecentral, industri | - | - | - | - |
| L9.Muulla tavalla-På annat sätt | - | - | - | - |
| Voimalaitoksen omakäyttö Kraftverkets egenförbruk | 1102 | 8102 | - | 11122 |
| 32 LÄMMÖN ERILLISTUOTANTO JA JAKELU - SEPARAT PROD OCH DISTRI AV VÄRME | 104329 | 7832 | 3218307 | 285699 |
| S. Sähkön erillistuotanto-Separatproduktion av el | 28 | - | - | - |
| S1.Vesivoima-Vattenkraft | 28 | - | - | - |

| Energian tuotantoon käytetyt polttoaineet Bränslen använts i energiproduktion | | | | | | | Sulfiit- ti, sul- faatti l. sulfit, sulfat fl | Muut polttol- ai- neet Andra bränslen | Polttol- ai- neet yhteensä Bränslen samman- lagt | TOL/ Tuot. muoto NI/ Prod. formen |
|--|-------------------------------------|---------------------------------|----------------------|----------------------------------|-------------------------------------|------------|---|--|--|--|
| Kivihii- let Stenkol- ar Määrä Mängd GJ | Poltto- öljyt Bränn- oljor | Muut öljyt Andra oljor | Maakaasu Naturgas | Muut kaasut Andra gaser | Ydin- energia Kärn- energi | Puu Trä | | | | |
| - | - | - | - | - | - | - | - | - | Y2. | |
| - | - | - | - | - | - | - | - | - | Y9. | |
| - | - | - | - | - | - | - | - | - | L. | |
| - | - | - | - | - | - | - | - | - | L1. | |
| - | - | - | - | - | - | - | - | - | L2. | |
| - | - | - | - | - | - | - | - | - | L9. | |
| - | - | - | - | - | - | - | - | - | O.K E.F | |
| - | 406 | - | 1092525 | - | - | - | - | 1092931 | 3139 | |
| - | 334 | - | 175 | - | - | - | - | 509 | S. | |
| - | - | - | - | - | - | - | - | - | S1. | |
| - | - | - | - | - | - | - | - | - | S2. | |
| - | - | - | - | - | - | - | - | - | S3. | |
| - | - | - | - | - | - | - | - | - | S4. | |
| - | 334 | - | 175 | - | - | - | - | 509 | S9. | |
| - | 72 | - | 1092350 | - | - | - | - | 1092422 | Y. | |
| - | - | - | - | - | - | - | - | - | Y1. | |
| - | - | - | - | - | - | - | - | - | Y2. | |
| - | 72 | - | 1092350 | - | - | - | - | 1092422 | Y9. | |
| - | - | - | - | - | - | - | - | - | L. | |
| - | - | - | - | - | - | - | - | - | L1. | |
| - | - | - | - | - | - | - | - | - | L2. | |
| - | - | - | - | - | - | - | - | - | L9. | |
| - | - | - | - | - | - | - | - | - | O.K E.F | |
| 50642 | 5021027 | 322 | 4326910 | 24938 | - | 2581371 | - | 1560873 | 13566083 32 | |
| - | - | - | - | - | - | - | - | - | S. | |
| - | - | - | - | - | - | - | - | - | S1. | |

TAULU - TABELL 10

Energian tuotanto toimialoittain ja tuotantomuodoittain sekä energian tuotantoon käytetyt polttoaineet vuonna 1988

Energiproduktion enligt näringsgren och produktionsform samt för energiproduktion förbrukade bränslen år 1988

Production of Energy by Branch and Type of Production. Fuels Consumed for Energy Production in 1988

| Toimiala/Tuotantomuoto Näringsgren/Produktionsform | Sähkön tuotanto Produktion av el | | Lämmön tuotanto Produktion av värme | |
|---|-------------------------------------|--------------------------|--|--------------------------|
| | Määrä Mängd MWh | Arvo Värde 1000 mk | Määrä Mängd MWh | Arvo Värde 1000 mk |
| S2.Tavallinen lauhdutusvoima-Konv. kondenskraft | - | - | - | - |
| S3.Prosessi lauhdutusvoima-Process kondenskraft | - | - | - | - |
| S4.Ydin lauhdutusvoima-Kärn kondenskraft | - | - | - | - |
| S9.Muulla tavalla-På annat sätt | - | - | - | - |
| Y. Sähkön ja lämmön yhteistuotanto Samproduktion av el och värme | 104301 | - | 678364 | - |
| Y1.Kaukolämpö vastapaine-Fjärrvärmemottryck | - | - | - | - |
| Y2.Teollisuuden vastapaine-Industriellt mottryck | 104301 | - | 678364 | - |
| Y9.Muulla tavalla-På annat sätt | - | - | - | - |
| L. Lämmön erillistuotanto-Separatprod. av värme | - | - | 2539943 | - |
| L1.Lämpökeskus, yhdyskunta-Värmecentral, samhälle | - | - | 1920083 | - |
| L2.Höyrykeskus, teollisuus-Värmecentral, industri | - | - | 610743 | - |
| L9.Muulla tavalla-På annat sätt | - | - | 9117 | - |
| Voimalaitoksen omakäyttö Kraftverkets egenförbruk | 46369 | 7832 | 20967 | 285699 |
| 321 Kaukolämmön erillistuet ja jakelu - Sep prod och distr av fjärrvärme | - | - | 2135289 | 186045 |
| S. Sähkön erillistuotanto-Separatproduktion av el | - | - | - | - |
| S1.Vesivoima-Vattenkraft | - | - | - | - |
| S2.Tavallinen lauhdutusvoima-Konv. kondenskraft | - | - | - | - |
| S3.Prosessi lauhdutusvoima-Process kondenskraft | - | - | - | - |
| S4.Ydin lauhdutusvoima-Kärn kondenskraft | - | - | - | - |
| S9.Muulla tavalla-På annat sätt | - | - | - | - |
| Y. Sähkön ja lämmön yhteistuotanto Samproduktion av el och värme | - | - | - | - |
| Y1.Kaukolämpö vastapaine-Fjärrvärmemottryck | - | - | - | - |
| Y2.Teollisuuden vastapaine-Industriellt mottryck | - | - | - | - |
| Y9.Muulla tavalla-På annat sätt | - | - | - | - |
| L. Lämmön erillistuotanto-Separatprod. av värme | - | - | 2135289 | - |
| L1.Lämpökeskus, yhdyskunta-Värmecentral, samhälle | - | - | 1911116 | - |
| L2.Höyrykeskus, teollisuus-Värmecentral, industri | - | - | 215056 | - |
| L9.Muulla tavalla-På annat sätt | - | - | 9117 | - |

Energian tuotantoon käytetyt polttoaineet
Bränslen använts i energiproduktion

| Kivihii- let Stenkol- ar Määrä Mängd GJ | Poltto- öljyt Bränn- oljor | Muut öljyt Andra oljor | Maakaasu Naturgas | Muut kaasut Andra gaser | Ydin- energia Kärn- energi | Puu Trä | Sulfiit- ti, sul- faatti sulfit, sulfat fl | Muut polttoai- neet Andra bränslen | Polttoai- neet yhteensä Bränslen samman- lagt | TOL/ Tuot. muoto NI/ Prod. formen |
|---|-------------------------------------|---------------------------------|----------------------|----------------------------------|-------------------------------------|------------|--|--|--|--|
| - | - | - | - | - | - | - | - | - | - | S2. |
| - | - | - | - | - | - | - | - | - | - | S3. |
| - | - | - | - | - | - | - | - | - | - | S4. |
| - | - | - | - | - | - | - | - | - | - | S9. |
| 40876 | 93420 | - | 1848000 | - | - | 964043 | - | 4057 | 2950396 | Y. |
| - | - | - | - | - | - | - | - | - | - | Y1. |
| 40876 | 93420 | - | 1848000 | - | - | 964043 | - | 4057 | 2950396 | Y2. |
| - | - | - | - | - | - | - | - | - | - | Y9. |
| 9766 | 4927607 | 322 | 2478910 | 24938 | - | 1617328 | - | 1556816 | 10615687 | L. |
| 9766 | 3458491 | 322 | 2416190 | 24938 | - | 624577 | - | 1474866 | 8009150 | L1. |
| - | 1469116 | - | 62720 | - | - | 992751 | - | 49129 | 2573716 | L2. |
| - | - | - | - | - | - | - | - | 32821 | 32821 | L9. |
| - | - | - | - | - | - | - | - | - | - | O.K E.F |
| 9766 | 4205841 | 322 | 2426025 | 24938 | - | 670365 | - | 1544973 | 8882230 | 321 |
| - | - | - | - | - | - | - | - | - | - | S. |
| - | - | - | - | - | - | - | - | - | - | S1. |
| - | - | - | - | - | - | - | - | - | - | S2. |
| - | - | - | - | - | - | - | - | - | - | S3. |
| - | - | - | - | - | - | - | - | - | - | S4. |
| - | - | - | - | - | - | - | - | - | - | S9. |
| - | - | - | - | - | - | - | - | - | - | Y. |
| - | - | - | - | - | - | - | - | - | - | Y1. |
| - | - | - | - | - | - | - | - | - | - | Y2. |
| - | - | - | - | - | - | - | - | - | - | Y9. |
| 9766 | 4205841 | 322 | 2426025 | 24938 | - | 670365 | - | 1544973 | 8882230 | L. |
| 9766 | 3416470 | 322 | 2416190 | 24938 | - | 624577 | - | 1474866 | 7967129 | L1. |
| - | 789371 | - | 9835 | - | - | 45788 | - | 37286 | 882280 | L2. |
| - | - | - | - | - | - | - | - | 32821 | 32821 | L9. |

TAULU - TABELL 10

Energian tuotanto toimialoittain ja tuotantomuodoittain sekä energian tuotantoon käytetyt polttoaineet vuonna 1988

Energiproduktion enligt näringsgren och produktionsform samt för energiproduktion förbrukade bränslen år 1988

Production of Energy by Branch and Type of Production. Fuels Consumed for Energy Production in 1988

| Toimiala/Tuotantomuoto Näringsgren/Produktionsform | Sähkön tuotanto Produktion av el | | Lämmön tuotanto Produktion av värme | |
|---|-------------------------------------|--------------------------|--|--------------------------|
| | Määrä Mängd MWh | Arvo Värde 1000 mk | Määrä Mängd MWh | Arvo Värde 1000 mk |
| Voimalaitoksen omakäyttö Kraftverkets egenförbruk | 32056 | - | 16597 | 186045 |
| 322 Teollisuuden lämmön tuotanto - Industrins värmeproduktion | 104329 | 7832 | 1083018 | 99654 |
| S. Sähkön erillistuotanto-Separatproduktion av el | 28 | - | - | - |
| S1.Vesivoima-Vattenkraft | 28 | - | - | - |
| S2.Tavallinen lauhdutusvoima-Konv. kondenskraft | - | - | - | - |
| S3.Prosessi lauhdutusvoima-Process kondenskraft | - | - | - | - |
| S4.Ydin lauhdutusvoima-Kärn kondenskraft | - | - | - | - |
| S9.Muulla tavalla-På annat sätt | - | - | - | - |
| Y. Sähkön ja lämmön yhteistuotanto Samproduktion av el och värme | 104301 | - | 678364 | - |
| Y1.Kaukolämpö vastapaine-Fjärrvärmemottryck | - | - | - | - |
| Y2.Teollisuuden vastapaine-Industriellt mottryck | 104301 | - | 678364 | - |
| Y9.Muulla tavalla-På annat sätt | - | - | - | - |
| L. Lämmön erillistuotanto-Separatprod. av värme | - | - | 404654 | - |
| L1.Lämpökeskus, yhdyskunta-Värmecentral, samhälle | - | - | 8967 | - |
| L2.Höyrykeskus, teollisuus-Värmecentral, industri | - | - | 395687 | - |
| L9.Muulla tavalla-På annat sätt | - | - | - | - |
| Voimalaitoksen omakäyttö Kraftverkets egenförbruk | 14313 | 7832 | 4370 | 99654 |
| 34 VEDEN PUHDISTUS JA JAKELU - RENING OCH DISTRIBUTION AV VATTEN | 3111 | 953 | 67225 | 4754 |
| S. Sähkön erillistuotanto-Separatproduktion av el | 3111 | - | - | - |
| S1.Vesivoima-Vattenkraft | 3107 | - | - | - |
| S2.Tavallinen lauhdutusvoima-Konv. kondenskraft | - | - | - | - |
| S3.Prosessi lauhdutusvoima-Process kondenskraft | - | - | - | - |
| S4.Ydin lauhdutusvoima-Kärn kondenskraft | - | - | - | - |
| S9.Muulla tavalla-På annat sätt | 4 | - | - | - |
| Y. Sähkön ja lämmön yhteistuotanto Samproduktion av el och värme | - | - | - | - |
| Y1.Kaukolämpö vastapaine-Fjärrvärmemottryck | - | - | - | - |

| Energian tuotantoon käytetyt polttoaineet Bränslen använts i energiproduktion | | | | | | | Sulfiit- ti, sul- faatti l. sulfit, sulfat fl | Muut polttoai- neet Andra bränslen | Polttoai- neet yhteensä Bränslen samman- lagt | TOL/ Tuot. muoto NI/ Prod. formen |
|--|-------------------------------------|---------------------------------|----------------------|----------------------------------|-------------------------------------|------------|---|--|--|--|
| Kivihii- let Stenkol- ar Määrä Mängd GJ | Poltto- öljyt Bränn- oljor | Muut öljyt Andra oljor | Maakaasu Naturgas | Muut kaasut Andra gaser | Ydin- energia Kärn- energi | Puu Trä | | | | |
| - | - | - | - | - | - | - | - | - | - | O.K E.F |
| 40876 | 815186 | - | 1900885 | - | - | 1911006 | - | 15900 | 4683853 | 322 |
| - | - | - | - | - | - | - | - | - | - | S. |
| - | - | - | - | - | - | - | - | - | - | S1. |
| - | - | - | - | - | - | - | - | - | - | S2. |
| - | - | - | - | - | - | - | - | - | - | S3. |
| - | - | - | - | - | - | - | - | - | - | S4. |
| - | - | - | - | - | - | - | - | - | - | S9. |
| 40876 | 93420 | - | 1848000 | - | - | 964043 | - | 4057 | 2950396 | Y. |
| - | - | - | - | - | - | - | - | - | - | Y1. |
| 40876 | 93420 | - | 1848000 | - | - | 964043 | - | 4057 | 2950396 | Y2. |
| - | - | - | - | - | - | - | - | - | - | Y9. |
| - | 721766 | - | 52885 | - | - | 946963 | - | 11843 | 1733457 | L. |
| - | 42021 | - | - | - | - | - | - | - | 42021 | L1. |
| - | 679745 | - | 52885 | - | - | 946963 | - | 11843 | 1691436 | L2. |
| - | - | - | - | - | - | - | - | - | - | L9. |
| - | - | - | - | - | - | - | - | - | - | O.K E.F |
| - | 164602 | - | - | - | - | 72000 | - | 45240 | 281842 | 34 |
| - | 122 | - | - | - | - | - | - | - | 122 | S. |
| - | - | - | - | - | - | - | - | - | - | S1. |
| - | - | - | - | - | - | - | - | - | - | S2. |
| - | - | - | - | - | - | - | - | - | - | S3. |
| - | - | - | - | - | - | - | - | - | - | S4. |
| - | 122 | - | - | - | - | - | - | - | 122 | S9. |
| - | - | - | - | - | - | - | - | - | - | Y. |
| - | - | - | - | - | - | - | - | - | - | Y1. |

TAULU - TABELL 10

Energian tuotanto toimialoittain ja tuotantomuodoittain sekä energian tuotantoon käytetyt polttoaineet vuonna 1988

Energiproduktion enligt näringsgren och produktionsform samt för energiproduktion förbrukade bränslen år 1988

Production of Energy by Branch and Type of Production. Fuels Consumed for Energy Production in 1988

| Toimiala/Tuotantomuoto Näringsgren/Produktionsform | Sähkön tuotanto Produktion av el | | Lämmön tuotanto Produktion av värme | |
|---|-------------------------------------|--------------------------|--|--------------------------|
| | Määrä Mängd MWh | Arvo Värde 1000 mk | Määrä Mängd MWh | Arvo Värde 1000 mk |
| Y2.Teollisuuden vastapaine-Industrielt mottryck | - | - | - | - |
| Y9.Muulla tavalla-På annat sätt | - | - | - | - |
| L. Lämmön erillistuotanto-Separatprod. av värme | - | - | 67225 | - |
| L1.Lämpökeskus, yhdyskunta-Värmecentral, samhälle | - | - | 67021 | - |
| L2.Höyrykeskus, teollisuus-Värmecentral, industri | - | - | 204 | - |
| L9.Muulla tavalla-På annat sätt | - | - | - | - |
| Voimalaitoksen omakäyttö Kraftverkets egenförbruk | 2503 | 953 | 8695 | 4754 |


| Energian tuotantoon käytetyt polttoaineet | | | | | | | Sulfiit- | Muut | Polttuai- | TOL/ |
|---|---------|-------|----------|--------|---------|-----|-----------|-----------|-----------|-------|
| Bränslen använts i energiproduktion | | | | | | | ti, sul- | polttuai- | neet | Tuot. |
| Kivihii- | Poltto- | Muut | Maakaasu | Muut | Ydin- | Puu | faatti l. | neet | yhteensä | muoto |
| let | öljyt | öljyt | Naturgas | kaasut | energia | Trä | sulfit, | Andra | Bränslen | NI/ |
| Stenkol- | Bränn- | Andra | | Andra | Kärn- | | sulfat fl | bränslen | samman- | Prod. |
| ar | oljor | oljor | | gaser | energi | | | lagt | formen | |
| Määrä | | | | | | | | | | |
| Mängd | | | | | | | | | | |
| GJ | | | | | | | | | | |

| | | | | | | | | | | | |
|---|--------|---|---|---|---|-------|---|-------|--------|---|-----|
| - | - | - | - | - | - | - | - | - | - | - | Y2. |
| - | - | - | - | - | - | - | - | - | - | - | Y9. |
| - | 164480 | - | - | - | - | 72000 | - | 45240 | 281720 | - | L. |
| - | 163745 | - | - | - | - | 72000 | - | 45240 | 280985 | - | L1. |
| - | 735 | - | - | - | - | - | - | - | 735 | - | L2. |
| - | - | - | - | - | - | - | - | - | - | - | L9. |
| - | - | - | - | - | - | - | - | - | - | - | O.K |
| | | | | | | | | | | | E.F |



Teollisuuden vuosikirja osa 1

Årsbok för industrin del 1
Yearbook of Industrial Statistics Volume 1
1990



Teollisuuden vuosikirja 1990 osa 1 sisältää tietoja teollisuuden toimituksista, tuotantopanoksista, varastoista sekä aineellisen käyttöomaisuuden hankinnoista vuonna 1988. Lisäksi vuosikirjaan sisältyy tietoja teollisuuden käyttämistä polttoaineista sekä energian tuotannosta.

Tiedot julkaistaan toimialoittain, lääneittäin, kunnittain sekä juridisen muodon mukaisesti.

Årsbok för industrin 1990 del 1 innehåller uppgifter om industrins leveranser, produktionsinsatser, lager samt anskaffade anläggningstillgångar år 1988. Årsbok innehåller dessutom uppgifter om industrins bränsleförbrukning samt energiproduktion.

Uppgifter publiceras fördelade enligt näringsgren, län, kommun och juridisk form.

Julkaisujen myynti:

Tilastokeskus
PL 504
00101 Helsinki
Puh. (90) 173 41

Försäljning:

Statistikcentralen
PB 504
00101 Helsingfors
Tel. (90) 173 41

Hinta-Pris:

155 mk

ISSN 0784-8226
=Teollisuus
ISSN 0786-7077