

SVT

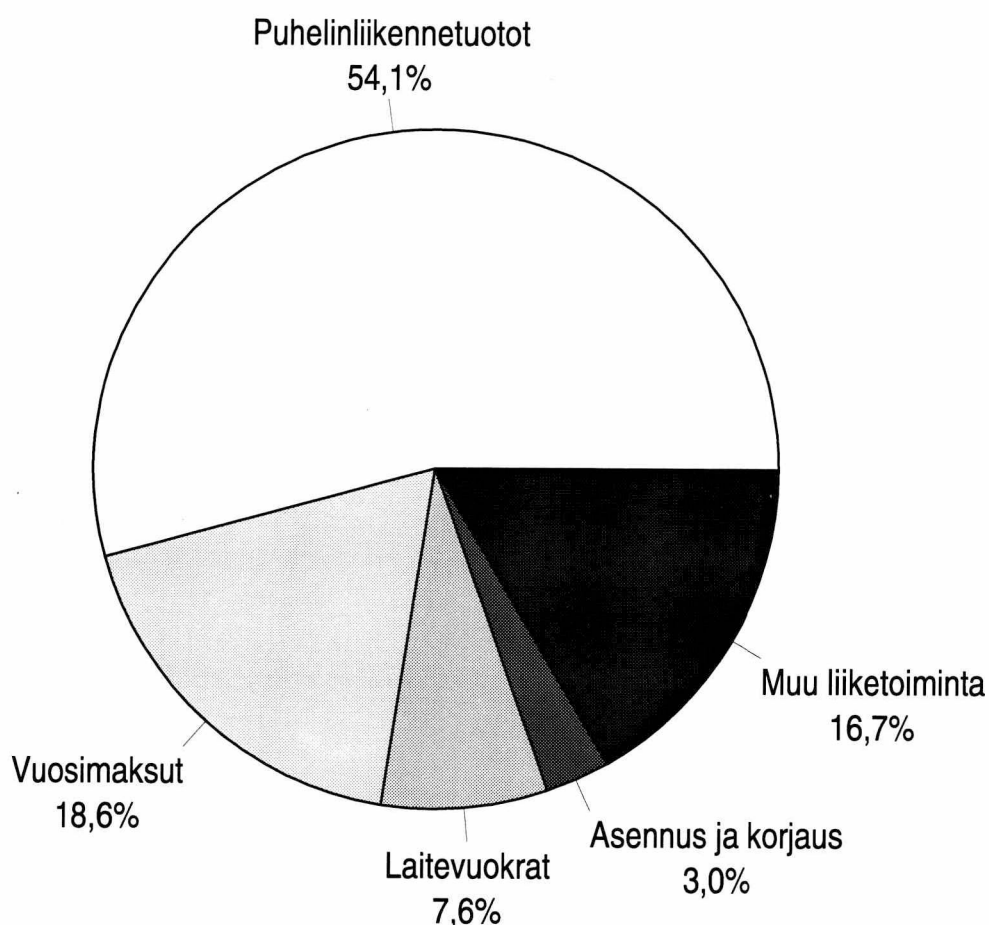
Telefonföretagens bokslutsstatistik

Yritykset 1996:7
Företag
Enterprises

1995

31.8.1996

Puhelinyritysten liikevaihto



Katsaus

Liikevaihto kasvoi

Puhelinyritysten liikevaihto oli kymmenen miljardia markkaa vuonna 1995. Se kasvoi miljardilla markalla edellisvuodesta. Kasvu aiheutui osaksi kirjauskäytäntöjen muutoksista. Eräät puhelinyhtiöt ovat alkaneet kirjata liittymismaksuja liikevaihtoon ja myynnin oikaisueriä kuluiksi. Käytäntö perustuu EU:n 4. yhtiöoikeudellisen direktiivin mukaiseen liikevaihdon määritelmään.

Puhelinyritysten tilinpäätöstilasto kattaa 56 teletoimintaa harjoittavan yrityksen tiedot. Varsinaisista puhelinlaitoksista ainoastaan Turun telalaitos on vielä tilaston ulkopuolella.

Puhelinyritykset työllistivät viime vuonna 14 700 työntekijää. Henkilöstö kasvoi parilla sadalla edellisvuodesta. Palkka ja sosiaalimenoja maksettiin 2,9 miljardia markkaa. Henkilöstömenoista 306 miljoonaa aktivoitiin käyttöomaisuuteen ja loput kirjattiin kuluiksi tuloslaskelmaan. Työntekijää kohti henkilöstömenot olivat 200 000 markkaa.

Kannattavuus hyvä

Kun puhelinyritysten yhteenlasketusta liikevaihdesta ja liike-toiminnan muista tuotoista vähennettiin toimintakulut, jäi käyttökate 3,4 miljardia markkaa. Tilinpäätöstilastossa on pyritty tunnuslukuja laskettaessa mahdollisuuksien mukaan noudattamaan Yritystutkimusneuvottelukunnan suosituksia ja ohjeita. Tuloslaskelmaa on oikaistu siirtämällä liike-toiminnan muut tuotot kokonaan käyttökateen alapuolelle satunnaisiin tuottoihin. Näin oikaistuna käyttökate jäi 3,3 miljardia markkaa, 33 prosenttia liikevaihdesta.

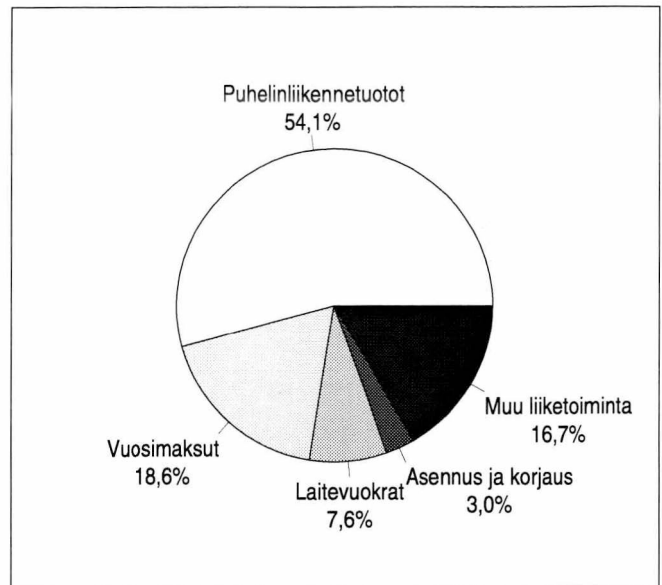
Oikaistut nettorahoituskulut olivat 47 miljoonaa ja veroja maksettiin 135 miljoonaa markkaa, joten rahoitustulosta jäi 3,1 miljardia käytettäväksi investointeihin ja lainojen lyhennyksiin. Rahoituskuluja on oikaistu siirtämällä sijoituksista tehdyt poistot satunnaisiin kuluihin.

Puhelinyritysten tilinpäätöksissä poistot ovat suurin kulu-erä. Nettotulosta jäi suunnitelman mukaisten poistojen jälkeen yli kuusisataa miljoonaa markkaa. Kaiken kaikkiaan tilinpäätöksiin kirjattiin poistoeron muutokset mukaan otettuna 2,8 miljardin markan poistot, parisataa miljoonaa edellisvuotta enemmän.

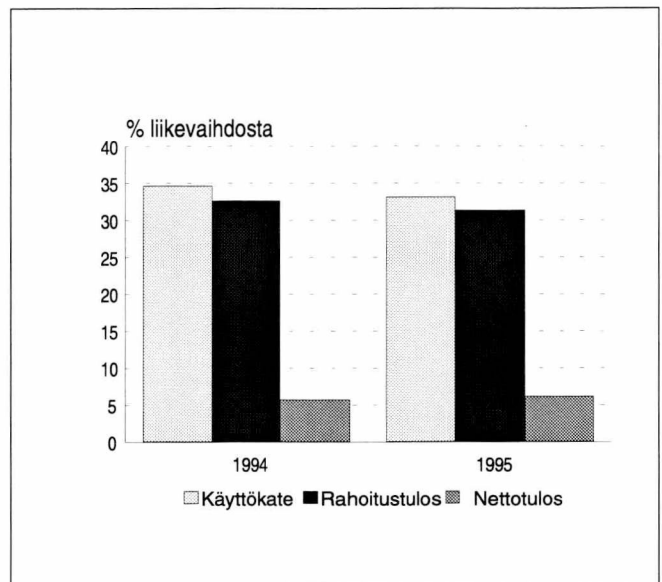
Investoinnit kasvoivat

Puhelinyritykset hankkivat käyttöomaisuutta 3,7 miljardilla ja myivät sadalla miljoonalla, joten nettoinvestoinnit olivat 3,6 miljardia markkaa. Nettoinvestoinnit kasvoivat 700 miljoonaa edellisvuodesta. Poistot kattoivat 70 prosenttia investoinneista. Neljä viidesosaa kokonaisinvestoinneista kohdistui telalaitteisiin, siirtoverkkoihin ja muuhun kalustoon.

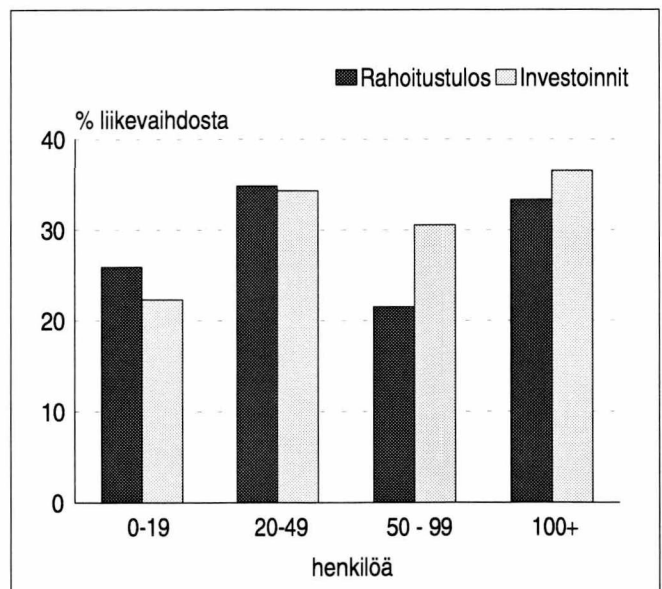
Nettoinvestointien osuus liikevaihdesta oli 36 prosenttia, neljä prosenttiyksikköä enemmän kuin edellisvuonna.



Kuvio 1. Puhelinyritysten liikevaihto, 10,0 mrd. mk.



Kuvio 2. Puhelinyritysten tulokset 1995.



Kuvio 3. Investoinnit ja rahoitus kokoluokittain.

Rahoitusasema mainio

Puhelinlaitoksilla oli saamia ja muuta rahoitusomaisuutta neljä miljardia markkaa. Sitä on vielä reilusti enemmän kuin lyhytaikaista velkaa, vaikka maksuvalmius hieman heikkeni edellisvuoteen verrattuna.

Vierasta pääomaa oli tilikauden lopussa 5,1 miljardia, noin puolet liikevaihdosta. Nopeasta kasvusta johtuen suhteellinen velkaantuneisuus näyttää prosenttiyksikön verran paremmalta kuin aiemmin.

Kiinteää puhelinliittymää eli ns. lankaliittymää kohti laskettuna vierasta pääomaa oli 1 941 markkaa.

Oman pääoman, varausten, arvostuserien ja palautettavien liittymismaksujen osuus taseesta on 70 prosenttia. Oman pääoman osuus taseesta on ollut toimialalla perinteisesti korkea. Paljolti hyvän omavaraisuusasteen ansiosta puhelinlaitokset ovat kyenneet pitämään Suomen telealan kansainvälisen kärjen tuntumassa.

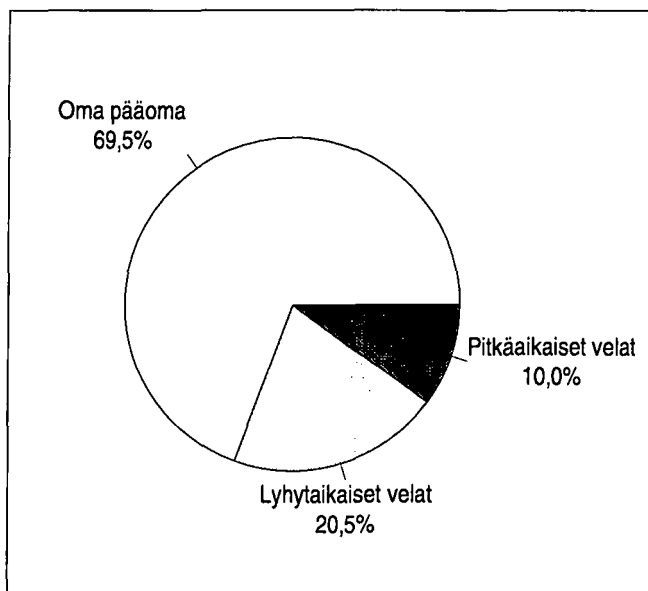
Joka neljännellä kännykkä

Puhelinyritysten keskuksiin oli viime vuoden lopussa kytettyä 2 652 000 kiinteää liittymää. Kännyköiden yleistyksen myötä perinteisten puhelinliittymien kysyntä on vähentynyt vuoden 1989 huipusta. Liikenneministeriön julkaiseman televiestintätilaston mukaan NMT-, GSM- ja autopuhelinliittymiä oli vuoden 1995 lopussa 1 039 000 ja heinäkuun alussa 1996 jo 1 267 000 kappaletta.

Keskeisiä tietoja ja tunnuslukuja

	Suuruusluokat henkilöstön mukaan				
	0 - 19	20 - 49	50 - 99	100+	Yhteensä
Puhelinyritysten lukumäärä	17	12	12	15	56
Henkilöstön lukumäärä	142	332	832	13 414	14 720
Liikevaihto milj. mk	261,7	236,1	663,3	8 877,8	10 038,9
Liikevaihto / puhelinliittymä ¹ mk	7 205	2 723	3 425	3 801	3 785
Käyttökate / liikevaihto %	28,5	38,0	21,1	34,0	33,1
Poistot / liikevaihto %	10,4	24,0	18,8	26,0	25,1
Poistot / nettoinvestoinnit %	46,4	69,9	61,7	71,4	70,4
Vieras pääoma / puhelinliittymä ¹ mk	3 860	2 349	1 892	1 938	1 941
Omavaraisuusaste %	91,7	58,6	74,9	66,7	69,5
Oma pääoma / käyttöomaisuus %	100,6	58,7	78,8	74,6	77,5

1) lankaliittymiä



Kuvio 4. Puhelinyritysten tase, 16,9 mrd. mk.

1. Tunnuslukuja ja muita eriä
Nyckeltal och övriga poster

	1992	1993	1994	1995
Tehokkuus				
Effektivitet				
Liikevaihto / henkilöstö Omsättning / personal, 1000mk	407	447	628	682
Tilikauden kokonaispalkat / henkilöstö Räkenskapsperiodens totallöner / personal, 1000mk	131	136	146	154
Liikevaihto / puhelinliittymä Omsättning / telefonanslutning, mk	1 915	1 962	3 355	3 785
Henkilöstö / 1000 puhelinliittymää Personal / 1000 telefonanslutningar	4,7	4,4	5,3	5,3
Kannattavuus				
Lönsamhet				
Käyttökate / liikevaihto Driftsbidrag / omsättning, %	33,8	32,0	34,6	33,1
Rahoitustulos / liikevaihto Finansieringsresultat / omsättning, %	32,9	30,4	32,6	31,3
Nettotulos / liikevaihto Nettoresultat / omsättning, %	-0,7	-1,1	5,7	6,1
Rahoitus				
Finansiering				
Quick ratio	1,6	1,8	1,4	1,2
Vieras pääoma / liikevaihto Främmande kapital / omsättning, %	67,6	63,1	52,2	51,4
Vieras pääoma / puhelinliittymä Främmande kapital / telefonanslutning, mk	1 295	1 238	1 749	1 941
Omavaraisuusaste Soliditet	64,3	66,8	69,0	69,5
Oma pääoma / käyttöomaisuus Eget kapital / anläggningstillgångar, %	85,0	84,1	84,5	77,5
Investoinnit ja poistot				
Investeringar och avskrivningar				
Rahoitustulos / nettoinvestoinnit Finansieringsresultat / nettoinvesteringar, %	91,4	100,4	103,6	87,6
Poistot / nettoinvestoinnit Avskrivningar / nettoinvesteringar, %	93,3	103,9	85,3	70,4
Nettoinvestoinnit / liikevaihto Nettoinvesteringar / omsättning, %	36,6	30,3	31,5	35,7
Poistoprosentti Avskrivningsprocent	20,1	19,2	21,8	19,6

2. Oikaistu tuloslaskelma Korrigerad resultaträkning

	1994		1995	
	Milj.mk	%	Milj.mk	%
Liikevaihto				
Omsättning	9 112,6	100,0	10 038,9	100,0
Toimintakulut				
Driftskostnader	-5 927,4	-65,0	-6 738,2	-67,1
Varaston muutos				
Förändring i lager	-32,8	-0,4	18,6	0,2
Käyttökate				
Driftsbidrag	3 152,4	34,6	3 319,4	33,1
Rahoitustuotot ja -kulut				
Finansieringsintäkter och -kostnader	-99,3	-1,1	-47,0	-0,5
Oman pääoman kirjauksilla oikaistut verot				
Skatter som korrigerats genom bokföring från / mot eget kapital	-81,5	-0,9	-135,2	-1,3
Rahoitustulos				
Finansieringsresultat	2 971,6	32,6	3 137,2	31,3
Poistot				
Avskrivningar	-2 448,6	-26,9	-2 520,3	-25,1
Nettotulos				
Nettoresultat	523,0	5,7	616,9	6,1
Muut tuotot ja kulut				
Övriga intäkter och kostnader	-237,4	-2,6	-103,1	-1,0
Liiketoiminnan muut tuotot				
Rörelsens övriga intäkter	101,0	1,1	115,6	1,2
Poistot sijoituksista				
Avskrivningar på placeringar	-4,7	-0,1	-0,2	-0,0
Kokonaistulos				
Totalresultat	381,9	4,2	629,2	6,3
Poistoeron muutos (lisäys -, vähennys +)				
Förändring av avskrivningsdifferens (ökning -, minskning +)	-117,3	-1,3	-240,3	-2,4
Varausten muutos (lisäys -, vähennys +)				
Förändring av reserveringar (ökning -, minskning +)	7,2	0,1	9,5	0,1
Oman pääoman verokirjaukset				
Skatter som bokförts från / mot eget kapital	0,0	0,0	0,2	0,0
Tilikauden tulos				
Räkenskapsperiodens resultat	271,8	3,0	398,6	4,0

3. Tuloslaskelma Resultaträkning

	1994		1995	
	Milj.mk	%	Milj.mk	%
Liikevaihto				
Omsättning	9 112,6	100,0	10 038,9	100,0
Valmistus omaan käyttöön Tillverkning för eget bruk	-	-	-	-
Liiketoiminnan muut tuotot Rörelsens övriga intäkter	101,0	1,1	115,6	1,2
Aineet tarvikkeet / tavarat: Material och förnödenheter / varor:				
Ostot tilikauden aikana Inköp under räkenskaperioden	-936,7	-10,3	-1 143,4	-11,4
Varastojen muutos (lisäys +, vähennys -) Förändring i lager (ökning +, minskning -)	-32,8	-0,4	18,6	0,2
Aineet ja tarvikkeet / tavarat yhteensä Material och förnödenheter / varor sammanlagt	-969,5	-10,6	-1 124,8	-11,2
Ulkopuoliset palvelut Tjänster av utomstående	-1 088,7	-11,9	-1 256,8	-12,5
Palkat Löner	-1 913,3	-21,0	-2 045,3	-20,4
Muut henkilöstökulut Övriga personalkostnader	-582,3	-6,4	-591,2	-5,9
Vuokrat Hyror	-333,5	-3,7	-357,3	-3,6
Muut kulut Övriga kostnader	-1 072,9	-11,8	-1 344,2	-13,4
Käyttökate				
Driftsbidrag	3 253,4	35,7	3 434,9	34,2
Poistot Avskrivningar	-2 448,6	-26,9	-2 520,3	-25,1
Liiketulos				
Rörelseresultat	804,8	8,8	914,7	9,1
Rahoitustuotot ja -kulut: Finansiella intäkter och kostnader:				
Osinkotuotot Dividendintäkter	10,5	0,1	28,5	0,3
Korkotuotot pitkäaikaisista sijoituksista Ränteutäkter av långfristiga placeringar	26,5	0,3	28,6	0,3
Muut korkotuotot Övriga ränteutäkter	57,1	0,6	64,9	0,6
Muut rahoitustuotot Övriga finansiella intäkter	12,6	0,1	10,1	0,1
Korkokulut Räntekostnader	-173,0	-1,9	-160,7	-1,6
Muut rahoituskulut Övriga finansiella kostnader	-32,9	-0,4	-18,4	-0,2
Poistot sijoituksista Avskrivningar på placeringar	-4,7	-0,1	-0,2	-0,0
Rahoitustuotot ja -kulut yhteensä Finansiella intäkter och kostnader sammanlagt	-103,9	-1,1	-47,2	-0,5
Tulos ennen satunnaisia eriä, varauksia ja veroja Resultat före extraordinära poster, reserveringar och skatter	700,8	7,7	867,5	8,6

	1994		1995	
	Milj.mk	%	Milj.mk	%
Satunnaiset tuotot ja kulut:				
Extraordinära intäkter och kostnader:				
Saadut konserniavustukset				
Erhällna koncernbidrag	12,9	0,1	24,8	0,2
Muut satunnaiset tuotot				
Övriga extraordinära intäkter	15,3	0,2	4,8	0,0
Maksetut konserniavustukset				
Betalda koncernbidrag	-182,0	-2,0	-130,8	-1,3
Muut satunnaiset kulut				
Övriga extraordinära kostnader	-83,6	-0,9	-1,9	-0,0
Satunnaiset tuotot ja kulut yhteensä				
Extraordinära intäkter och kostnader sammanlagt	-237,4	-2,6	-103,1	-1,0
Tulos ennen varauksia ja veroja				
Resultat före reserveringar och skatter	463,4	5,1	764,4	7,6
Poistoeron muutos (lisäys -, vähennys +)				
Förändring av avskrivningsdifferens (ökning -, minskning +)	-117,3	-1,3	-240,3	-2,4
Varausten muutos: (lisäys -, vähennys +)				
Förändring av reserveringar: (ökning -, minskning +)				
Investointivaraukset				
Investeringsreserveringar	-	-	-	-
Muut varaukset				
Övriga reserveringar	7,2	0,1	9,5	0,1
Varausten muutos yhteensä				
Förändring av reserveringar sammanlagt	7,2	0,1	9,5	0,1
Välittömät verot:				
Direkta skatter:				
Välittömät verot / veronpalautukset				
Direkta skatter / skatteåterbäring	-81,5	-0,9	-135,2	-1,3
Omasta pääomasta katetut verot				
Skatter täckta med eget kapital	0,0	0,0	0,2	0,0
Veronpalautusten siirrot omaan pääomaan				
Överföring av skatteåterbäring mot eget kapital	-	-	-	-
Välittömät verot yhteensä				
Direkta skatter sammanlagt	-81,5	-0,9	-135,0	-1,3
Tilikauden tulos				
Räkenskapsperiodens resultat	271,8	3,0	398,6	4,0

4. Tase: Vastaavaa
Balans: Aktiva

	1994		1995	
	Milj.mk	%	Milj.mk	%
Aineettomat hyödykkeet Immateriaalia tilgänger	381,3	2,5	458,7	2,7
Aineelliset hyödykkeet: Materiaalia tilgänger:				
Maa- ja vesialueet Jord- och vattenområden	144,0	0,9	156,6	0,9
Rakennukset ja rakennelmat Byggnader och konstruktioner	1 602,6	10,5	1 586,5	9,4
Koneet ja kalusto Maskiner och inventarier	6 576,7	43,0	7 703,3	45,6
Muut aineelliset hyödykkeet Övriga materiaalia tilgänger	62,1	0,4	63,5	0,4
Ennakkomaksut ja keskeneräiset hankinnat Förskottsbetalningar och pågående anskaffningar	217,7	1,4	390,2	2,3
Aineelliset hyödykkeet yhteensä Materiaalia tilgänger sammanlagt	8 603,1	56,2	9 900,1	58,6
Pitkäaikaiset sijoitukset: Långfristiga placeringar:				
Osakkeet ja osuudet Aktier och andelar	2 120,6	13,9	2 285,1	13,5
Lainasaamiset Lånefordringar	1,1	0,0	35,0	0,2
Muut sijoitukset Övriga placeringar	2,3	0,0	1,3	0,0
Pitkäaikaiset sijoitukset yhteensä Långfristiga placeringar sammanlagt	2 124,0	13,9	2 321,5	13,7
Arvostuserät Värderingsposter	9,6	0,1	6,6	0,0
Vaihto-omaisuus Omsättningstillgångar	199,1	1,3	223,9	1,3
Saamiset: Fordringar:				
Myyntisaamiset Försäljningsfordringar	1 996,5	13,0	2 474,2	14,6
Lainasaamiset Lånefordringar	103,5	0,7	208,3	1,2
Siirtosaamiset Resultatregleringar	526,7	3,4	210,8	1,2
Muut saamiset Övriga fordringar	282,7	1,8	19,3	0,1
Saamiset yhteensä Fordringar sammanlagt	2 909,4	19,0	2 912,6	17,2
Rahoitusomaisuusarvopaperit Värdepapper ingående i finansieringstillgångarna	87,0	0,6	105,8	0,6
Rahat ja pankkisaamiset Kassa och banktillgodohavanden	992,0	6,5	974,4	5,8
Vastaavaa yhteensä Aktiva sammanlagt	15 305,5	100,0	16 903,7	100,0

5. Tase: Vastattavaa
Balans: Passiva

	1994		1995	
	Milj.mk	%	Milj.mk	%
Oma pääoma:				
Eget kapital:				
Osake-, osuus-, ja muu niitä vastaava pääoma Aktie-, andels-, och annat motsvarande kapital	2 464,8	16,1	2 585,7	15,3
Osakeanti Aktieemission	131,0	0,9	26,6	0,2
Vararahasto Reservfond	3 366,2	22,0	3 392,0	20,1
Liittymismaksut Anslutningsavgifter	2 991,3	19,5	3 071,8	18,2
Arvonkorotusrahasto Värdförhöjningsfond	3,1	0,0	3,0	0,0
Muu oma pääoma Övrigt eget kapital	164,6	1,1	81,1	0,5
Edellisten tilikausien tulos Balanserad resultat från tidigare räkenskapsperioder	-7,0	-0,0	273,6	1,6
Tilikauden tulos Räkenskapsperiodens resultat	271,8	1,8	398,6	2,4
Oma pääoma yhteensä Eget kapital sammanlagt	9 385,8	61,3	9 832,5	58,2
Varaukset:				
Reserveringar:				
Kertynyt poistoero Ackumulerad avskrivningsdifferens	913,6	6,0	1 676,9	9,9
Investointivaraukset Investeringsreserveringar	-	-	-	-
Muut varaukset Övriga reserveringar	85,9	0,6	76,5	0,5
Vapaaehtoiset varaukset yhteensä Frivilliga reserveringar sammanlagt	999,5	6,5	1 753,4	10,4
Pakolliset varaukset Obligatoriska reserveringar	6,6	0,0	7,6	0,0
Arvostuserät Värderingsposter	-	-	0,7	0,0
Pääomalaina / vakautettu laina Kapitallån / konsoliderat lån	-	-	-	-
Palautettavat liittymismaksut Anslutningsavgifter som återbetalas	167,9	1,1	160,3	0,9

5. Tase: Vastattavaa
Balans: Passiva

	1994		1995	
	Milj.mk	%	Milj.mk	%
Pitkäaikainen vieras pääoma:				
Långfristigt främmande kapital:				
Joukkovelkakirjalainat	-	-	-	-
Masskuldebrevslån	-	-	-	-
Vaihtovelkakirjalainat	-	-	-	-
Lån mot konvertibla skuldebrev	-	-	-	-
Lainat rahoituslaitoksilta				
Lån från penninginrättningar	150,6	1,0	168,3	1,0
Eläkelainat				
Pensionslån	1 015,3	6,6	1 011,8	6,0
Saadut ennakot				
Erhållna förskott	1,0	0,0	7,5	0,0
Ostovelat				
Leverantörskulder	8,8	0,1	6,4	0,0
Muut pitkäaikaiset velat				
Övriga långfristiga skulder	752,2	4,9	488,4	2,9
Pitkäaikainen vieras pääoma yhteensä				
Långfristigt främmande kapital sammanlagt	1 927,9	12,6	1 682,3	10,0
Lyhytaikainen vieras pääoma:				
Kortfristigt främmande kapital:				
Lainat rahoituslaitoksilta				
Lån från penninginrättningar	59,0	0,4	48,9	0,3
Eläkelainat				
Pensionslån	17,6	0,1	15,6	0,1
Saadut ennakot				
Erhållna förskott	18,9	0,1	30,2	0,2
Ostovelat				
Leverantörskulder	1 063,3	6,9	1 402,6	8,3
Rahoitusvekselit				
Finansieringsväxlar	-	-	-	-
Siirtovelat				
Resultatregleringar	1 168,1	7,6	1 158,9	6,9
Muut lyhytaikaiset velat				
Övriga kortfristiga skulder	490,9	3,2	810,7	4,8
Lyhytaikainen vieras pääoma yhteensä				
Kortfristigt främmande kapital sammanlagt	2 817,8	18,4	3 466,9	20,5
Vastattavaa yhteensä				
Passiva sammanlagt	15 305,5	100,0	16 903,7	100,0
Korollinen vieras pääoma				
Räntebelagt främmande kapital	1 634,2	10,7	2 275,5	13,5

6. Käyttöomaisuus Anläggningstillgångar

	Aineettomat hyödykkeet	Aineelliset hyödykkeet	Pitkäaikaiset sijoitukset	Yhteensä
	Immateriella tillgångar	Materiella tillgångar	Långfristiga placeringar	Sammanlagt
	Milj.mk	Milj.mk	Milj.mk	Milj.mk
Kirjanpitoarvo tilikauden alussa Bokföringsvärde vid räkenskapsperiodens början	385,9	9 112,4	2 123,0	11 621,3
Lisäykset (hankintameno) Ökningar (anskaffningsutgift)	165,8	3 265,0	258,9	3 689,6
Vähennykset (luovutushinta, muu vastike) Minskningar (överlåtelsepris, övrigt vederlag)	-4,8	-45,2	-60,3	-110,3
Myyntivoitto/-tappio tai vastaava Försäljningsvinst/-förlust eller dylik	-	0,1	0,2	0,2
Poistot Avskrivningar	-88,2	-2 432,1	-0,2	-2 520,4
Arvonkorotukset tilikauden aikana (peruutukset miinus-merkkisinä) Värdeförhöjningar under räkenskapsperioden (annullering med minusförtecken)	-	-	-	-
Kirjanpitoarvo tilikauden lopussa Bokföringsvärde vid räkenskapsperiodens slut	458,7	9 900,1	2 321,5	12 680,3

7. Aineellinen käyttöomaisuus Materiella anläggningstillgångar

	Lisäykset Ökningar	Vähennykset Minskningar
	Milj.mk	Milj.mk
Maa- ja vesialueet Jord- och vattenområden	13,5	0,3
Rakennukset ja rakennelmat Byggnader och konstruktioner	85,2	9,5
Koneet ja kalusto (myös telelaitteet ja siirtoverkosto) Maskiner och inventarier (inkl. teleanläggningar och transmissionsnät)	2 928,1	15,7
Muut aineelliset hyödykkeet Övriga materiella tillgångar	41,0	5,9
Ennakkomaksut ja keskeneräiset hankinnat Förskottsbetalningar och pågående anskaffningar	197,2	13,9
Aineelliset hyödykkeet yhteensä Materiella tillgångar sammanlagt	3 265,0	45,2

SVT

PMM
Sopimus
00022/1

SVT **Suomen Virallinen Tilasto**
Finlands Officiella Statistik
Official Statistics of Finland

Yritykset 1996:7
Företag
Enterprises

Tiedustelut – Förfrågningar – Inquiries:

Rauno Viita
Veikko Kauranen
(90) 17 341