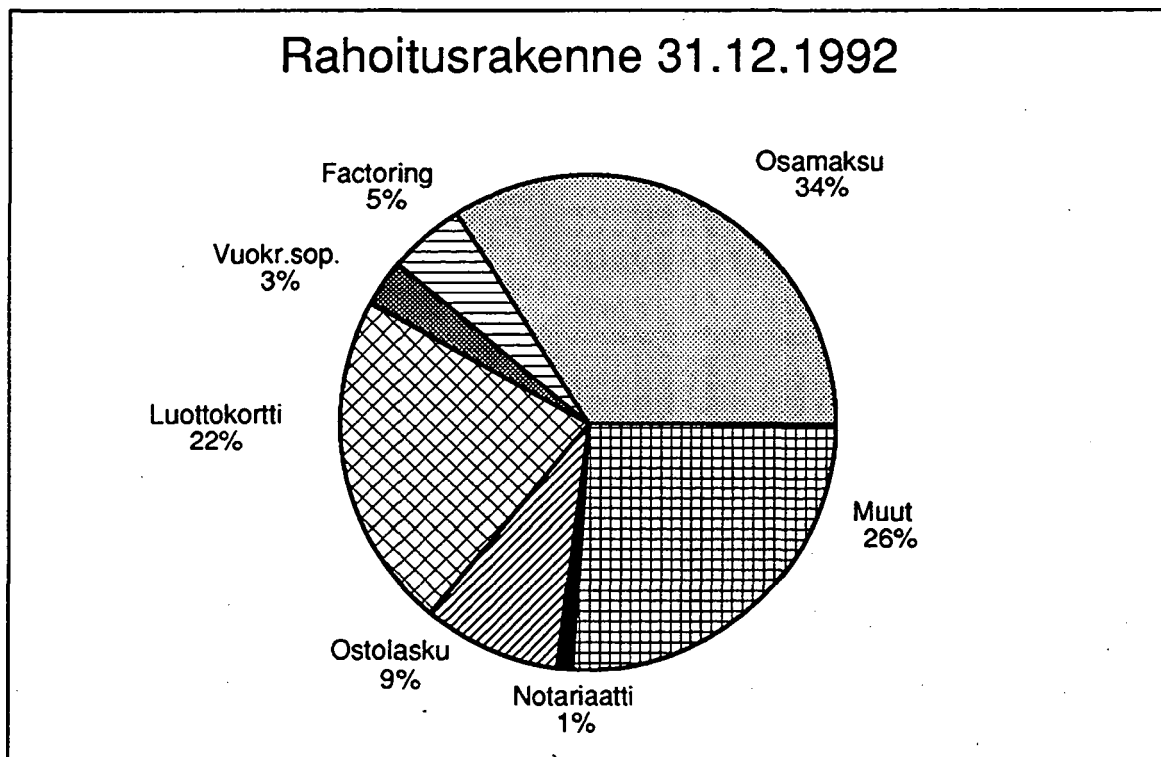


# Rahoitusyhtiöt

Finansieringsbolag  
1992, 4. neljännes - 4e kvartalet

20.4.1993



# Katsaus

Rahoitusyhtiöillä oli rahoitussaamiaisia vuoden 1992 neljännän neljänneksen lopussa 21 064 milj. markkaa, josta ulkomaan rahan määräisiä saamiaisia 2 571 milj. markkaa. Pankkien omistamien rahoitusyhtiöiden osuus rahoitussaamisista oli 84 prosenttia ja rahoitusveloista 86 prosenttia.

Muiden kuin pankkien omistamien rahoitusyhtiöiden saamisista oli noin 59 prosenttia osamaksusaamiaisia, kun pankkien rahoitusyhtiöillä niiden osuus oli 29 prosenttia.

Talletustodistussaamiaisia rahoitusyhtiöillä oli vuoden 1992 neljännän neljänneksen lopussa 83 milj. markkaa.

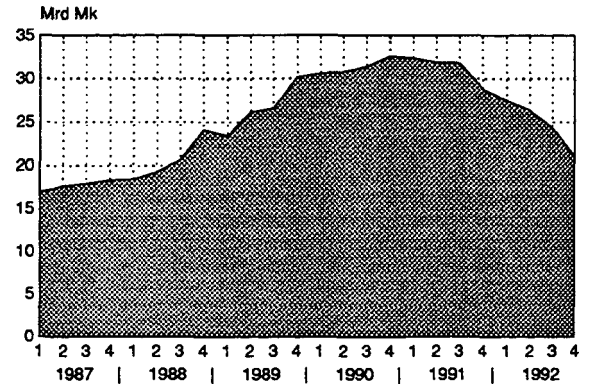
Rahoitusvelkoja oli kaikkiaan 23 082 milj. markkaa, josta oli lyhytaikaisia 14 164 milj. markkaa ja pitkäaikaisia 8 918 milj. markkaa. Lyhytaikaisesta varainhankinnasta oli n. 70 prosenttia muuta lyhytaikaista velkaa mm. yritystodistuksia ja pitkäaikaisesta n. 56 prosenttia rahoitusyhtiöiden joukkovelkakirjoja.

Vuoden 1992 neljännän neljänneksen aikana lopetti toimintansa tai fuusioitui neljä tiedustelussa mukana ollutta rahoitusyhtiötä.

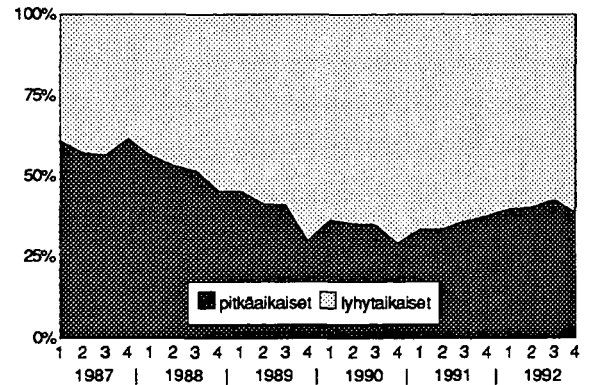
## Rahoitussaamisten ja -velkojen osuus taseesta

Rahoitussaamisten osuus taseen loppusummasta vuoden 1991 lopussa oli 76 prosenttia ja 1992 neljännän neljänneksen lopussa noin 55 prosenttia. Rahoitusvelkojen osuus oli taseen loppusummasta vuoden 1991 lopussa noin 88 prosenttia ja vuoden 1992 neljännän neljänneksen lopussa noin 60 prosenttia.

## Rahoitussaamiset



## Rahoitusvelkojen rakenne



## Rahoitussaamisten jakauma-, rakenne- ja muutostietoja :

	Milj. mk IV/92	R % IV/92	R % III/92	R % II/92	R % I/92	Muutos% IV/91/ IV/92
Osamaksusaamiaisia <sup>1)</sup>	7 161	34	33	33	34	-21,8
Factoringlainasaamiaisia	1 129	5	5	6	5	-9,2
Vuokraussop.saamiaisia	516	3	2	2	2	33,0
Luottokorttisaamiaisia	4 683	22	18	19	17	-10,4
Notariaattisaamiaisia	258	1	2	2	3	-70,4
Ostolaskusaamiaisia	1 919	9	10	9	10	-37,1
Muita rahoitustoiminnan saamiaisia <sup>2)</sup>	5 398	26	30	29	29	-38,8
<b>Rahoitussaamiset yht.</b>	<b>21 064</b>	<b>100</b>	<b>100</b>	<b>100</b>	<b>100</b>	<b>-26,7</b>

1) Sisältää myös myyntirahoitus- ja investointirahoitussaamiset  
2) Mm. sopimusrahoitus, joka ei perustu osamaksusopimuksiin

# SISÄLLYSLUETTELO

RAHOITUSTIETOJA 1.1. - 31.12.1992

## TAULUKOT

### Taulukko 1

Rahoitusmuotojen bruttomuutokset  
neljänneksien aikana, 1000 mk ..... 1

### Taulukko 2

Rahoitusvarojen hankintatietoja  
neljänneksien aikana, 1000 mk ..... 2

### Taulukko 3

Rahoitusmuotojen prosenttiset  
muutokset edellisestä neljänneksestä ..... 3

### Taulukko 4

Rahoitusvarojen hankintatietojen  
prosenttiset muutokset edellisestä  
neljänneksestä ..... 4

### Taulukko 5

Rahoitusmuotojen rakenne  
neljänneksien aikana, % ..... 5

### Taulukko 6

Rahoitusvelkojen rakenne  
neljänneksien aikana, % ..... 6

### Taulukko 7

Rahoitusmuotojen osuus  
taseen loppusummasta, % ..... 7

### Taulukko 8

Rahoitusvelkojen osuus  
taseen loppusummasta, % ..... 7

### Taulukko 9

Osamaksukaupan rahoitustietoja, 1000 mk ..... 8

TUOTESELOSTE.....9

SUOMI-RUOTSI TERMILUETTELO.....10

# INNEHÅLLSFÖRTECKNING

FINANSIERINGSUPPGIFTER 1.1. - 31.12.1992

## TABLÅER

### Tablå 1

Finansieringsformernas bruttoändringar  
under kvartalen, 1000 mk ..... 1

### Tablå 2

Uppgifter om anskaffning av finansierings-  
tillgångar under kvartalen, 1000 mk ..... 2

### Tablå 3

Finansieringsformernas procentuella föränd-  
ringar från föregående kvartal..... 3

### Tablå 4

Uppgifter om anskaffning av finansierings-  
tillgångar - procentuella förändringar från  
föregående kvartal ..... 4

### Tablå 5

Finansieringsformernas  
struktur under kvartalen, % ..... 5

### Tablå 6

Finansieringsskuldernas struktur  
under kvartalen, % ..... 6

### Tablå 7

Finansieringsformernas andel  
av balansens slutsumma, % ..... 7

### Tablå 8

Finansieringsskuldernas andel  
av balansens slutsumma, % ..... 7

### Tablå 9

Uppgifter om finansiering av  
avbetalningshandel , 1000 mk ..... 8

FINSK-SVENSK FÖRTECKNING ÖVER

TERMINOLOGIN.....10

## RAHOITUSYHTIÖT 1/1992-4/1992

## TAULUKKO 1.

## RAHOITUSMUOTOJEN BRUTTOMUUTOKSET NELJÄNNEKSIEN AIKANA, 1000 MK

	<u>1/1992</u>	<u>2/1992</u>	<u>1/1992- 2/1992</u>	<u>3/1992</u>	<u>1/1992- 3/1992</u>	1) <u>4/1992</u>	<u>1/1992- 4/1992</u>
<i>Factoring-saamiset</i>							
<i>Lisäys</i>	3 349 931	3 922 078	7 272 009	3 372 955	10 644 964	3 975 424	14 620 388
<i>Vähennys</i>	3 268 573	3 706 798	6 975 371	3 515 306	10 490 677	4 193 439	14 684 116
<i>Saldo</i>	1 295 667	1 492 183	1 492 183	1 347 583	1 347 583	1 129 201	1 129 201
<i>Ostolaskusaamiset</i>							
<i>Lisäys</i>	801 078	849 493	1 650 571	498 640	2 149 211	412 967	2 562 178
<i>Vähennys</i>	979 646	1 210 898	2 190 544	634 780	2 825 324	872 173	3 697 497
<i>Saldo</i>	2 877 389	2 515 226	2 515 226	2 379 085	2 379 085	1 918 769	1 918 769
<i>Vuokraussop. saamiset</i>							
<i>Lisäys</i>	168 388	220 260	388 648	182 330	570 978	274 659	845 637
<i>Vähennys</i>	165 492	153 721	319 213	176 730	495 943	221 541	717 484
<i>Saldo</i>	427 044	462 601	462 601	463 454	463 454	516 331	516 331
<i>Osamaksusaamiset</i>							
<i>Lisäys</i>	1 549 366	1 446 946	2 996 312	1 435 188	4 431 500	1 443 467	5 874 967
<i>Vähennys</i>	2 301 389	1 781 605	4 082 994	1 758 290	5 841 284	2 047 268	7 888 552
<i>Saldo</i>	9 286 873	8 719 240	8 719 240	7 958 345	7 958 345	7 161 042	7 161 042
<i>Luottokorttisaamiset</i>							
<i>Lisäys</i>	3 116 021	3 456 088	6 572 109	3 203 749	9 775 858	3 367 669	13 143 527
<i>Vähennys</i>	3 597 222	3 261 893	6 859 115	3 315 391	10 174 506	2 847 701	13 022 207
<i>Saldo</i>	4 759 635	4 953 830	4 953 830	4 314 377	4 314 377	4 682 660	4 682 660
<i>Muun rah. toim. saamiset</i>							
<i>Lisäys</i>	3 055 140	3 557 897	6 613 037	2 820 477	9 433 514	3 439 682	12 873 196
<i>Vähennys</i>	3 818 531	3 920 075	7 738 606	3 031 542	10 770 148	5 196 193	15 966 341
<i>Saldo</i>	8 053 747	7 648 879	7 648 879	7 239 841	7 239 841	5 398 141	5 398 141
<i>Notariaattisaamiset</i>							
<i>Lisäys</i>	1 610 985	1 319 745	2 930 730	1 817 669	4 748 399	1 022 694	5 771 093
<i>Vähennys</i>	1 852 995	1 482 770	3 335 765	1 875 463	5 211 228	1 330 500	6 541 728
<i>Saldo</i>	788 602	625 577	625 577	567 783	567 783	257 854	257 854
<b>YHTEENSÄ</b>							
<i>Lisäys</i>	13 650 909	14 772 507	28 423 416	13 331 008	41 754 424	13 936 562	55 690 986
<i>Vähennys</i>	15 983 848	15 517 760	31 501 608	14 307 502	45 809 110	16 708 815	62 517 925
<i>Saldo</i>	27 488 957	26 417 536	26 417 536	24 270 468	24 270 468	21 063 998	21 063 998

1) Ei vertailukelpoinen edellisiin neljänneksiin verrattuna neljän rahoitusyhtiön toiminnan lopettamisen / fuusion takia

## RAHOITUSYHTIÖT 1/1992-4/1992

## TAULUKKO 2.

## RAHOITUSVAROJEN HANKINTATIETOJA NELJÄNNEKSIEN AIKANA, 1000 MK

	<u>1/1992</u>	<u>2/1992</u>	<u>1/1992- 2/1992</u>	<u>3/1992</u>	<u>1/1992- 3/1992</u>	<sup>1)</sup> <u>4/1992</u>	<u>1/1992- 4/1992</u>
<b>LYHYTAIKAINEN VARAINHANKINTA</b>							
<i>Velat rahalaitoksille</i>							
<i>Lisäys</i>	4 012 327	80 228	4 092 555	1 616 807	5 709 362	1 331 863	7 041 225
<i>Vähennys</i>	879 909	302 940	1 182 849	1 784 924	2 967 773	1 738 611	4 706 384
<i>Saldo</i>	3 557 452	3 304 338	3 304 338	3 067 871	3 067 871	2 624 971	2 624 971
<i>Notariaattivelat</i>							
<i>Lisäys</i>	2 643 882	2 955 230	5 599 112	2 182 254	7 781 366	2 159 195	9 940 561
<i>Vähennys</i>	3 351 667	3 046 517	6 398 184	2 589 286	8 987 470	2 353 733	11 341 203
<i>Saldo</i>	2 674 897	2 582 115	2 582 115	2 155 883	2 155 883	1 633 345	1 633 345
<i>Muut lyhytaikaiset velat</i>							
<i>Lisäys</i>	13 401 439	18 057 598	31 459 037	19 897 116	51 356 153	12 965 089	64 321 242
<i>Vähennys</i>	17 726 334	18 760 438	36 486 772	20 890 066	57 376 838	12 573 258	69 950 096
<i>Saldo</i>	12 204 394	11 479 016	11 479 016	9 658 162	9 658 162	9 905 513	9 905 513
<b>LYHYTAIKAINEN YHTEENSÄ</b>							
<i>Lisäys</i>	20 057 648	21 093 056	41 150 704	23 696 177	64 846 881	16 456 147	81 303 028
<i>Vähennys</i>	21 957 910	22 109 895	44 067 805	25 264 276	69 332 081	16 665 602	85 997 683
<i>Saldo</i>	18 436 743	17 365 469	17 365 469	14 881 916	14 881 916	14 163 829	14 163 829
<b>PITKÄAIKAINEN VARAINHANKINTA</b>							
<i>Velat rahalaitoksille</i>							
<i>Lisäys</i>	345 520	369 739	715 259	780 077	1 495 336	367 266	1 862 602
<i>Vähennys</i>	516 089	302 260	818 349	529 271	1 347 620	781 675	2 129 295
<i>Saldo</i>	1 720 999	1 772 732	1 772 732	1 930 225	1 930 225	1 515 816	1 515 816
<i>Velat muille rahoituslaitoksille</i>							
<i>Lisäys</i>	100 709	147 719	248 428	190 154	438 582	86 291	524 873
<i>Vähennys</i>	155 026	285 782	440 808	114 469	555 277	169 788	725 065
<i>Saldo</i>	1 129 015	990 952	990 952	894 788	894 788	795 998	795 998
<i>Joukkovelkakirjat</i>							
<i>Lisäys</i>	316 097	109 167	425 264	2 610	427 874	200 474	628 348
<i>Vähennys</i>	216 252	216 232	432 484	14 141	446 625	1 114 747	1 561 372
<i>Saldo</i>	6 164 565	5 997 500	5 997 500	5 931 986	5 931 986	4 957 913	4 957 913
<i>Muut pitkäaikaiset velat</i>							
<i>Lisäys</i>	1 098 520	1 164 296	2 262 816	927 466	3 190 282	1 030 303	4 220 585
<i>Vähennys</i>	1 557 535	1 327 056	2 884 591	1 570 395	4 454 986	1 651 244	6 106 230
<i>Saldo</i>	3 097 034	2 933 221	2 933 221	2 270 148	2 270 148	1 648 826	1 648 826
<b>PITKÄAIKAINEN YHTEENSÄ</b>							
<i>Lisäys</i>	1 860 846	1 790 921	3 651 767	1 900 307	5 552 074	1 684 334	7 236 408
<i>Vähennys</i>	2 444 902	2 131 330	4 576 232	2 228 276	6 804 508	3 717 454	10 521 962
<i>Saldo</i>	12 111 613	11 694 405	11 694 405	11 027 147	11 027 147	8 918 553	8 918 553

1) Ei vertailukelpoinen edellisiin neljänneksiin verrattuna neljän rahoitusyhtiön toiminnan lopettamisen / fuusion takia

## RAHOITUSYHTIÖT 1/1992-4/1992

## TAULUKKO 3.

## RAHOITUSMUOTOJEN PROSENTTISET MUUTOKSET EDELL. NELJÄNNEKSESTÄ

	2) <u>1/1992</u>	<u>2/1992</u>	<u>3/1992</u>	<u>4/1992</u>
<i>Factoring-saamiset</i>				
<i>Lisäys</i>	..	17,1	-14,0	17,9
<i>Vähennys</i>	..	13,4	-5,2	19,3
<i>Saldo</i>	7,9	15,2	-9,7	-16,2
<i>Ostolaskusaamiset</i>				
<i>Lisäys</i>	..	6,0	-41,3	-17,2
<i>Vähennys</i>	..	23,6	-47,6	37,4
<i>Saldo</i>	-5,8	-12,6	-5,4	-19,3
<i>Vuokraussop.saamiset</i>				
<i>Lisäys</i>	..	30,8	-17,2	50,6
<i>Vähennys</i>	..	-7,1	15,0	25,4
<i>Saldo</i>	-0,6	8,3	0,2	11,4
<i>Osamaksusaamiset</i>				
<i>Lisäys</i>	..	-6,6	-0,8	0,6
<i>Vähennys</i>	..	-22,6	-1,3	16,4
<i>Saldo</i>	2,5	-6,1	-8,7	-10,0
<i>Luottokorttisaamiset</i>				
<i>Lisäys</i>	..	10,9	-7,3	5,1
<i>Vähennys</i>	..	-9,3	1,6	-14,1
<i>Saldo</i>	-8,9	4,1	-12,9	8,5
<i>Muun rah.toim. saamiset</i>				
<i>Lisäys</i>	..	16,5	-20,7	22,0
<i>Vähennys</i>	..	2,7	-22,7	71,4
<i>Saldo</i>	-9,6	-5,0	-5,3	-25,4
<i>Notariaattisaamiset</i>				
<i>Lisäys</i>	..	-18,1	37,7	-43,7
<i>Vähennys</i>	..	-20,0	26,5	-29,1
<i>Saldo</i>	-20,8	-20,7	-9,2	-54,6
<b>YHTEENSÄ</b>				
<i>Lisäys</i>	..	8,2	-9,8	4,5
<i>Vähennys</i>	..	-2,9	-7,8	16,8
<i>Saldo</i>	-4,8	-3,9	-8,1	-13,2

2) Verrattu rahoitusyhtiöiden 1991 tilinpäätöstietoihin

## RAHOITUSYHTIÖT 1/1992-4/1992

## TAULUKKO 4.

## RAHOITUSVAROJEN HANKINTATIETOJEN PROSENTTISET MUUTOKSET EDELL. NELJÄNNEKSESTÄ

	2) <u>1/1992</u>	<u>2/1992</u>	<u>3/1992</u>	<u>4/1992</u>
<b>LYHYTAIKAINEN VARAINHANKINTA</b>				
<i>Velat rahalaitoksille</i>				
<i>Lisäys</i>	..	-98,0	(X)	-17,6
<i>Vähennys</i>	..	-65,6	489,2	-2,6
<i>Saldo</i>	722,6	-7,1	-7,2	-14,4
<i>Notariaattivelat</i>				
<i>Lisäys</i>	..	11,8	-26,2	-1,1
<i>Vähennys</i>	..	-9,1	-15,0	-9,1
<i>Saldo</i>	-22,7	-3,5	-16,5	-24,2
<i>Muut lyhytaikaiset velat</i>				
<i>Lisäys</i>	..	34,7	10,2	-34,8
<i>Vähennys</i>	..	5,8	11,4	-39,8
<i>Saldo</i>	-29,3	-5,9	-15,9	2,6
<b>LYHYTAIKAINEN YHTEENSÄ</b>				
<i>Lisäys</i>	..	5,2	12,3	-30,6
<i>Vähennys</i>	..	0,7	14,3	-34,0
<i>Saldo</i>	-12,9	-5,8	-14,3	-4,8
<b>PITKÄAIKAINEN VARAINHANKINTA</b>				
<i>Velat rahalaitoksille</i>				
<i>Lisäys</i>	..	7,0	111,0	-52,9
<i>Vähennys</i>	..	-41,4	75,1	47,7
<i>Saldo</i>	-10,8	3,0	8,9	-21,5
<i>Velat muulle rahoituslaitoksille</i>				
<i>Lisäys</i>	..	46,7	28,7	-54,6
<i>Vähennys</i>	..	84,3	-59,9	48,3
<i>Saldo</i>	-4,6	-12,2	-9,7	-11,0
<i>Joukkovelkakirjat</i>				
<i>Lisäys</i>	..	-65,5	-97,6	(X)
<i>Vähennys</i>	..	-0,0	-93,5	(X)
<i>Saldo</i>	1,3	-2,7	-1,1	-16,4
<i>Muut pitkäaikaiset velat</i>				
<i>Lisäys</i>	..	6,0	-20,3	11,1
<i>Vähennys</i>	..	-14,8	18,3	5,1
<i>Saldo</i>	-1,5	-5,3	-22,6	-27,4
<b>PITKÄAIKAINEN YHTEENSÄ</b>				
<i>Lisäys</i>	..	-3,8	6,1	-11,4
<i>Vähennys</i>	..	-12,8	4,5	66,8
<i>Saldo</i>	-1,9	-3,4	-5,7	-19,1

2) Verrattu rahoitusyhtiöiden 1991 tilinpäätöstietoihin





## RAHOITUSYHTIÖT 1/1992-4/1992

## TAULUKKO 7.

## RAHOITUSSAAMISTEN OSUUS TASEEN LOPPUSUMMASTA, %

	31.12.1991/ <u>Tase 91</u>	1-1992/ <u>Tase 91</u>	2-1992/ <u>Tase 91</u>	3-1992/ <u>Tase 91</u>	4-1992/ <u>Tase 91</u>
Factoring-saamiset	3,1	3,4	3,9	3,5	3,0
Ostolaskusaamiset	8,0	7,5	6,6	6,2	5,0
Vuokraussop.saamiset	1,1	1,1	1,2	1,2	1,4
Osamaksusaamiset	23,7	24,3	22,8	20,8	18,7
Luottokorttisaamiset	13,7	12,5	13,0	11,3	12,3
Muun rah.toim. saamiset	23,3	21,1	20,0	18,9	14,1
Notariaattisaamiset	2,6	2,1	1,6	1,5	0,7
YHTEENSÄ	75,5	71,9	69,1	63,5	55,1

## TAULUKKO 8.

## RAHOITUSVAROJEN HANKINTATIETOJEN OSUUS TASEEN LOPPUSUMMASTA, %

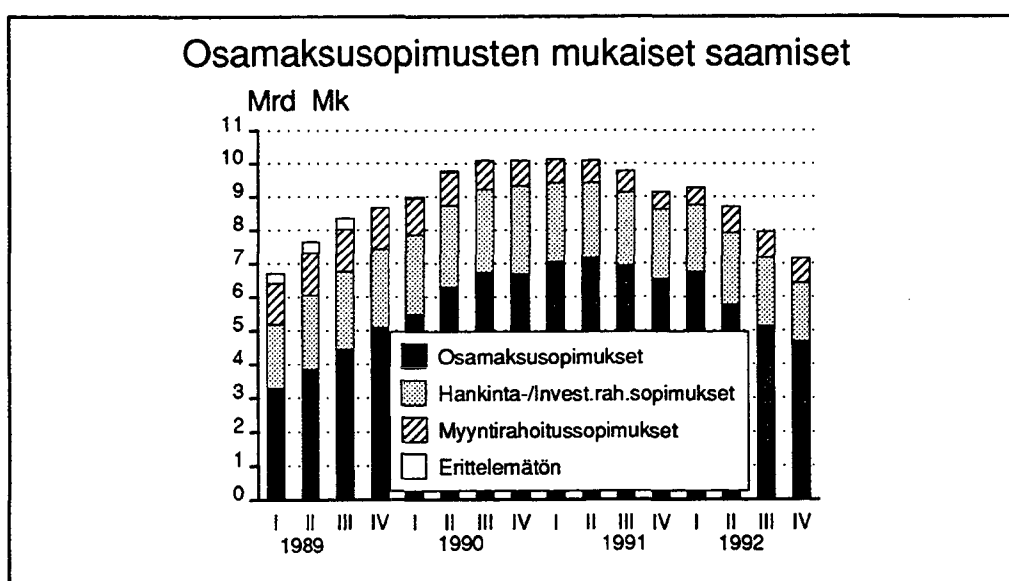
	31.12.1991/ <u>Tase 91</u>	1-1992/ <u>Tase 91</u>	2-1992/ <u>Tase 91</u>	3-1992/ <u>Tase 91</u>	4-1992/ <u>Tase 91</u>
<b>LYHYTAIKAINEN VARAINHANKINTA</b>					
Velat rahalaitoksille	1,1	9,3	8,6	8,0	6,9
Notariaattivelat	9,0	7,0	6,8	5,6	4,3
Muut lyhytaikaiset velat	45,2	31,9	30,0	25,3	25,9
YHTEENSÄ	55,4	48,2	45,4	38,9	37,1
<b>PITKÄAIKAINEN VARAINHANKINTA</b>					
Velat rahalaitoksille	5,0	4,5	4,6	5,0	4,0
Velat muille rahoituslait.	3,1	3,0	2,6	2,3	2,1
Joukkovelkakirjat	15,9	16,1	15,7	15,5	13,0
Muut pitkäaikaiset velat	8,2	8,1	7,7	5,9	4,3
YHTEENSÄ	32,3	31,7	30,6	28,8	23,3

## RAHOITUSYHTIÖT 1/1992-4/1992

## TAULUKKO 9

## OSAMAKSUKAUPAN RAHOITUSTIETOJA, 1000 MK

	<u>1/92</u>	<u>2/92</u>	<u>1/1992- 2/1992</u>	<u>3/92</u>	<u>1/1992- 3/1992</u>	<u>4/92</u>	<u>1/1992- 4/1992</u>
<i>Neljännksen lopussa:</i>							
<i>Osamaksusopimusten mukaiset saamiset, yhteensä</i>	9 286 873	8 719 240		7 958 345		7 161 042	
<i>Siitä:</i>							
<i>Osamaksusaamiset</i>	6 758 545	5 770 399		5 126 957		4 675 574	
<i>Hankinta-/Invest. rah. sop.</i>	2 009 344	2 141 261		2 055 542		1 741 976	
<i>Myyntirahoitussaaamiset</i>	518 984	807 580		775 846		743 492	
<i>Neljännksen aikana:</i>							
<i>Rahoitusyhtiöille siirretyt sopimukset, yhteensä</i>	1 549 366	1 446 946	2 996 312	1 435 188	4 431 500	1 443 467	5 874 967
<i>Siitä:</i>							
<i>Osamaksusopimukset</i>	1 264 708	1 135 130	2 399 838	1 163 560	3 563 398	1 227 893	4 791 291
<i>Hankinta-/Invest. rah. sop.</i>	193 214	174 873	368 087	112 477	480 564	112 314	592 878
<i>Myyntirahoitussopimukset</i>	91 444	136 943	228 387	159 151	387 538	103 260	490 798
<i>Siirrettyjen sopimusten jakauma, yhteensä</i>	1 549 366	1 446 946	2 996 312	1 435 188	4 431 500	1 443 467	5 874 967
<i>Kohdentamaton</i>	642 667	681 308	1 323 975	594 302	1 918 277	672 441	2 590 718
<i>Raskaat ajoneuvot</i>	552 718	451 479	1 004 197	513 001	1 517 198	504 490	2 021 688
<i>Kestokulutustavarat</i>	353 981	314 159	668 140	327 885	996 025	266 536	1 262 561



## TUOTESELOSTE

Tilastokeskus julkaisee RAHOITUSYHTIÖIDEN toiminnasta neljännesvuosittaisia tietoja rahoitusvarojen ja -velkojen kehityksestä.

Oheinen julkaisu kattaa 17 pankkien rahoitusyhtiötä sekä 24 muuta rahoitusyhtiötä. Tiedot perustuvat suoraan tiedonkeruuseen, rahoitusyhtiöiden vuosikertomuksiin sekä Tilastokeskuksen muuhun julkaistuun rahoitustilastoaineistoon.

Neljännesvuositilasto sisältää kuvailun kohteena olevan neljänneksen lisäksi myös saman vuoden edeltävät neljännekset. Aikaisempia neljänneksiä korjataan tarpeen mukaan myös taannehtivasti.

Muutosluvut on pyritty laskemaan vertailukelpoisesta aineistosta. Kaikilta osin erästä toiseen tapahtuvia siirtymiä ei ole voitu tehdä vertailukelpoisiksi. Näissä tapauksissa siitä on maininta alaviitteessä.

Julkaisussa on käytetty seuraavia symboleja:

- .. = tietoa ei ole saatavissa
- 0 = tietoa ei ole tai alle käytetyn yksikön
- 0,0 = muutosta ei ole tai alle käytetyn yksikön
- (X) = prosentimuutos suurempi kuin 999.9
- (Y) = nimikettä ei ole vertailuajankohtana
- (Z) = nimikkeellä ei ole ollut tietoa vertailuajankohtana

Ensimmäinen rahoitusyhtiöiden tilinpäätöstilasto on julkaistu vuoden 1985 lopun tilanteesta ja neljännesvuositilasto ajalta 1.1. - 30.6.1986. Vuoden 1989 I neljänneksestä lähtien rahoitusyhtiöitä käsitellään taulukko-osassa yhtenä ryhmänä. Tarvittaessa on saatavissa edelleen kaikki taulukko-osan tiedot eriteltyinä pankkien rahoitusyhtiöihin ja muihin rahoitusyhtiöihin maksullisena erillistuotteena.

Rahoitusyhtiöiden tietoja sisältyy myös muihin rahoitustilastoihin esim. luottokantatilastoon, luottovirtatilastoon sekä rahoitusmarkkinatilastoon.

Rahoitusyhtiöitä koskevia tilinpäätös- ja neljännesvuositietoja tullaan tästä lähtien julkaisemaan pankkeja ja luottolaitoksia kuvaavissa tilastoissa yhdistettynä muiden luottolaitosten ( kiinnitysluottopankit ja luotto-osakeyhtiöt) tietoihin.

**SUOMI-RUOTSI TERMILUETTELO****FINSK-SVENSK FÖRTECKNING  
ÖVER TERMINOLOGIEN**

Neljännesvuosittaisia rahoitustietoja

Finansieringsuppgifter kvartalvis

## TAULUKKO 1.

## TABLÅ 1.

Factoring-lainasaamiset  
Lisäys  
Vähennys  
Saldo neljännesvuoden lopussa  
Sopimusten lukumäärä 31.12.  
Ostolaskusaamiset  
Vuokraussopimussaamiset  
Osamaksusaamiset  
Luottokorttisaamiset  
Muun rahoitustoiminnan saamiset  
Notariaattisaamiset  
YHTEENSÄ

Factoring-lånefordringar  
Tillägg  
Avdrag  
Saldo i slutet av kvartalet  
Antal avtal 31.12.  
Confirming-fordringar  
Hyresavtalsfordringar  
Avbetalningsfordringar  
Kreditkortfordringar  
Övriga fordringar inom finansieringsverksamhet  
Notariatfordringar  
SAMMANLAGT

## TAULUKKO 2.

## TABLÅ 2.

LYHYTAIKAINEN VARAINHANKINTA  
Velat rahalaitoksille  
Notariaattivelat  
Muut lyhytaikaiset velat  
LYHYTAIKAINEN YHTEENSÄ

ANSKAFFNING AV KORTFRISTIGA MEDEL  
Skulder till penninginrättningar  
Notariatskulder  
Övriga kortfristiga skulder  
KORTFRISTIGA SAMMANLAGT

PITKÄAIKAINEN VARAINHANKINTA  
Velat rahalaitoksille  
Velat rahoituslaitoksille  
Joukkovelkakirjat  
Muut pitkäaikaiset velat  
PITKÄAIKAINEN YHTEENSÄ

ANSKAFFNING AV LÅNGFRISTIGA MEDEL  
Skulder till penninginrättningar  
Skulder till finansieringsinrättningar  
Masskuldebrev  
Övriga långfristiga skulder  
LÅNGFRISTIGA SAMMANLAGT

## TAULUKKO 9.

## TABLÅ 9.

OSAMAKSUKAUPAN RAHOITUSTIETOJA

UPPGIFTER OM FINANSIERING AV AVBETALNINGSHANDEL

Neljänneksen lopussa  
Osamaksusopimusten mukaiset saamiset yhteensä  
Siitä:  
Osamaksusaamiset  
Hankinta-/Investointirahoitus saamiset  
Myyntirahoitussaamiset  
Neljänneksen aikana  
Rahoitusyhtiöille siirretyt sopimukset yhteensä  
Osamaksusopimukset  
Hankinta-/Investointirahoitus sopimukset  
Myyntirahoitussopimukset  
Siirrettyjen sopimusten jakauma yhteensä  
Kohdentamaton  
Raskaat ajoneuvot  
Kestokulutustavarat

I slutet av kvartalet  
Avbetalningsfordringar (o.dyl.) hos köparna sammanlagt  
Därav:  
Avbetalningsfordringar  
Anskaffnings-/Investeringsfinansieringsfordringar  
Försäljningsfinansiering  
Under kvartalet  
Till finansieringsbolagen överförda kontrakt sammanlagt  
Avbetalningskontrakt  
Anskaffnings-/Investeringsfinansieringskontrakt  
Försäljningsfinansieringskontrakt  
Överförda kontrakt enligt varuslag sammanlagt  
Diverse  
Tunga motorfordon  
Övriga varaktiga varor

*Julkaisussa mukana olevat PANKKIEN OMISTAMAT rahoitusyhtiöt:*

*Eurocard Oy  
HSB-Finans Ab  
IB-Rahoitus Oy  
Kansalliskortti Oy  
Kansallisrahoitus Oy  
OK Luottokunta  
Master Rahoitus Oy  
Montagu Rahoitus Oy  
OP-Rahoituskeskus Oy  
PK Finance Oy  
PSP-Rahoitus Oy  
Skop-rahoitus Oy  
Suomen Asiakasrahoitus Oy  
Suomen Yritysrahoitus Oy  
TSOP-Rahoitus Oy  
Ålands Finans Ab  
Y-Rahoitus Oy*

*Julkaisussa mukana olevat MUUT rahoitusyhtiöt:*

*Oy Aktiiviraha Aktivkredit Ab  
Aktivfinans Ab  
AS-Leasing Oy  
Avainrahoitus Oy  
Devoco Oy Ab  
Diner's Club Finland Oy  
Finluotto Oy  
Oy Ford Rahoitus Ab  
GMAC-Rahoitus Oy  
GVD Rahoitus Oy  
Haly Invest Oy  
Independent Yksityisrahoitus Oy  
La-Rahoitus Oy  
M-Maattilarahoitus Oy  
Moneta-rahoitus Oy  
Moottorialan Luotto Oy  
Oulun Autorahoitus Oy  
Oy Provator Ab  
Pörhö-Rahoitus Oy  
Suomen Tililuotto Oy  
Suomen Tilirahoitus Oy  
Suomen Viestintärahoitus Oy  
Tukirahoitus Oy  
Oy Voimavaunu Ab*



PL-PB 504  
00101 Helsinki-Helsingfors

Postitus  
**2 lk** kirje

PMM  
Sopimus  
00100/617

SVT Suomen Virallinen Tilasto  
Finlands Officiella Statistik  
Official Statistics of Finland

Statistics Finland

Financing  
1993:8

Tiedustelut - Förfrågningar - Inquiries:

Anneli Korpelainen  
Mirja Laine  
(90) 17 341

**Nyt julkaistava rahoitusyhtiöiden neljännesvuositilasto on viimeinen pelkääjän rahoitusyhtiötä käsittelevä tilasto.**

**Rahoitusyhtiötä koskevia tilinpäätös- ja neljännesvuositietoja tullaan tästä lähtien julkaisemaan pankkeja ja luottolaitoksia kuvaavissa tilastoissa yhdistettynä muiden luottolaitosten (kiinnitysluottopankit ja luotto-osakeyhtiöt) tietoihin.**

**Tarvittaessa rahoitusyhtiötietoja on saatavissa myös erillisinä:**

- **Tilinpäätöstiedot, tiedustelut Sinikka Kuusisto puh. 1734 3326**
- **Neljännesvuosittaiset tiedot, tiedustelut Tarja Husso puh. 1734 3328**

Julkaisujen myynti:

Försäljning:

Hinta — Pris

Tilastokeskus  
PL 504  
00101 Helsinki  
Puh. (90) 173 41

Statistikcentralen  
PB 504  
00101 Helsingfors  
Tel. (90) 173 41

50 mk

ISSN 0784-8382  
= Rahoitus  
ISSN 0784-9915