



indeksitiedotus indexrapport

Tilastoarkisto
Statistikarkivet

ISSN 0355-2403

Tilastokeskus
Statistikcentralen

1980

Tiedustelut - Förfrågningar

Päiväys - Datum

N:o - Nr

Erkki Hakkarainen
Matti Karjalainen
Mirjam Kakko
90-58001

22.2.1980

TH 1980:1

TUOTTAJAHINTAISET INDEKSIT (THI-INDEKSIT) TAMMIKUULTA 1980

INDEXARNA ENLIGT PRODUCENTPRISER (PPI-INDEKXARNA) FÖR JANUARI 1980

Lyhyen ajanjakson indeksit (1975=100)
Korttidsindexarna (1975=100)

tammikuu 1980 joulukuu 1979
januari december

Teollisuuden tuottajahintaindeksi
Producentprisindex för industrin

1975=100

143.1

140.5

Kotimarkkinoiden perushintaindeksi
Basprisindex för hemmamarknadsvaror

1975=100

148.3

145.7

Vientihintaindeksi
Exportprisindex

1975=100

140.7

137.5

Tuontihintaindeksi
Importprisindex

1975=100

163.4

160.8

Pitkän ajanjakson indeksit (1949=100)
Långtidsindexarna (1949=100)

tammikuu 1980 joulukuu 1979
januari december

Tuotannon hintaindeksi
Produktionsprisindex

1949=100

859

844

Tukkuhintaindeksi
Partiprisindex

1949=100

849

834

Viennin hintaindeksi (fob)
Exportprisindex (fob)

1949=100

921

900

Tuonnin hintaindeksi (cif)
Importprisindex (cif)

1949=100

796

784

	TAVARARYHMÄ - VARUGRUPP	INDEKSIPISTEILUVUJ - INDEXIAL				HINNANMUUTOKSET		
		KOTIMARKKI- NATAVARAT		VIENTI- TAVARAT		PRISFÖRÄNDRINGAR		
		HEMMAMARK- NAOSVAROR	EXPORT- VAROR	1980 TAMMIKUU JANUARI	1979 JULUKUU DECEMBER	1980:1- 1979:12	1980:1- 1979:1	%
2 - 4	KOKONAISINDEKSI - TOTALINDEX	144.7	137.9	143.1	140.5	127.0	1.8	12.7
2	KATVANNAISTUOTTEET	136.5	143.9	137.3	134.4	120.3	2.1	14.1
3	MALMER&ANDRA MINERALISKA ÄMNER TEOLLISUUSTUOTTEET	145.8	137.9	143.7	141.3	128.0	1.7	12.3
31	INDUSTRIPRODUKTER	145.0	130.5	144.4	143.3	134.6	0.7	7.2
311	ELINTARV., REHUT, JUOMAT&TUPAKKA	139.5	128.8	139.0	137.0	130.1	1.4	6.8
3111	LIVSMEDEL, FODER, ÖRYSKER&TÖBÄK ELINTARVIKKEET - LIVSMEDEL	133.4		133.6	131.4	123.9	1.6	7.8
3112	TEURAS- JA LIHANJALOSTUSTUOTT. SLAKT- OCH KÖTTPRODUKTER	143.0		143.6	141.8	137.4	1.3	4.5
312	MAIDONJALOSTUSTUOTTEET MJÖLKFÖRÄDLINGSPRODUKTER	185.4		188.8	195.7	172.1	-3.5	9.7
313	MUUT ELINTARVIKKEET JA REHUT	138.9		140.0	138.8	129.6	0.8	8.0
314	ANDRA LIVSFÖRNÖDENHETER&FODER	152.6		147.5	141.2	145.7	4.4	1.2
32	TUPAKKATUOTTEET - TOBAKVAROR TEKSTIILIT, VAAT.-&NAHKATUOTT.	146.3	143.9	145.5	144.5	134.9	0.7	7.8
321	TEXTILIER, KLÄDER & LÄDERVAROR	141.1	131.8	138.3	136.9	130.9	1.0	5.7
322	TEKSTIILIT - TEXTILIER	150.9	155.7	153.0	152.7	139.3	0.2	9.9
323	VAATTEET - KLÄDER	177.8		177.4	174.9	154.7	1.5	14.7
324	NAHAT, TURKIKSET & NAHKATEOKSET	140.6		138.7	138.1	129.9	0.4	6.8
33	LÄDER- OCH PÄLSVAROR	146.9		158.6	155.7	136.6	1.9	16.1
331	KENGÄT - SKOR PUUTAVARAT, -TEOKSET & KALUSTEET	141.3	173.1	157.9	155.2	136.2	1.7	16.0
33111	TRÄVAROR OCH INREDNING	136.9	183.0	164.5	161.5	137.6	1.9	19.5
33119	TRÄVAROR JA -TEOKSET	138.2	157.2	151.3	147.2	134.1	2.8	12.8
332	PUUTAVARAT JA HÖYLÄTYT PUUTAVARAT SÄGADE OCH HYVLADE TRÄVAROR	162.0		161.7	157.9	138.4	2.4	16.8
34	PUULEVYTT - TRÄSKIVOR KALUSTEET (EJ METALLIAJ INDREDNING (ICKE AV METALL))	146.2	121.4	135.4	132.4	119.8	2.3	13.0
341	PAPERI- JA GRAAF. TEOLL. TUOTTEET MASSA, PAPPER & GRAFISKA PROD.	117.6	120.5	119.2	115.6	103.8	3.1	14.8
34111	SELLU- JA PAPERITEOLL. TUOTTEET	106.1	112.1	107.7	102.8	85.5	4.7	26.0
34112	MASSA, PAPPER OCH PAPPERSVAROR	133.7	123.2	125.4	122.2	115.2	2.7	8.9
342	SELLULOOSAT - CELLULOOSA PAPERIT JA KARTONGIT PAPPER OCH KARTONG	203.7		202.1	201.3	185.8	0.4	8.7
35	GRAAFISET TUOTTEET GRAFISKA PRODUKTER	152.6	148.7	152.2	147.0	118.3	3.5	28.6
351	KEM., ÖLJY-, KUMI- & MUOVITUOTT.	112.3	137.6	116.2	113.2	97.4	2.7	19.4
3511	KEM., PETR., GUMMI- & PLASTPROD. KEMIKAALIT - KEMIKALIER	100.1	120.0	103.6	97.9	87.9	5.8	17.9
3513	TEOLLISUUSKEMIKAALIT INDUSTRIKEMIKALIER	148.6	158.1	151.2	151.1	111.3	0.1	35.9
352	TEKOKUIDUT, -KUMIT & MUOVIAINEET KONSTIFIBRER, SYN.-GUMMI&PLASTER	140.3		142.4	139.3	126.3	2.2	12.7
	MUUT KEMIAALLISET TUOTTEET ANDRA KEMISKA PRODUKTER							

TAVARARYHMÄ - VARUGRUPP	INDEXSIPISTELUVUT - INDEXTAL		YHTEENSA - TOTALT		HINNANMUUTOKSET	
	INDEKSI		TOTALT		PRISFÖRÄNDRINGAR	
	1980 TAMMIKUU JANUARI	1979 DECEMBER	1979 TAMMIKUU JANUARI	1980:1- 1979:12 %	1980:1- 1979:1 %	1980:1- 1979:1 %
355 TAVARARYHMÄT TOL:EN MUKAAN- VARUGRUPPER ENLIGT NI	197.8	199.1	189.7	135.5	5.0	46.9
354 MAAÖLJYJALOSTEET PETROLEUMPRODUKTER	155.9	153.6	151.6	135.8	1.3	13.1
355 MUUT ÖLJY-JA KIVIHIILITUOTTEET ANDRA PETROLEUM- OCH KOLPROD.	164.8	163.3	156.7	137.0	4.2	19.2
356 KUMITUOTTEET - GUMMIVAROR	148.8	147.1	146.7	126.9	0.3	15.9
36 MUOVITUOTTEET - PLASTIVAROR	147.9	148.5	147.4	137.9	0.8	7.7
361 LER-, GLAS-, OCH STENPRODUKTER POSLEIINITEKSEI JA SAVIASTIAT VAROR AV PORSLIN OCH LERA	145.9	144.6	145.8	142.7	-0.8	1.4
362 LASITUOTTEET - GLASVAROR	134.0	142.3	136.4	128.5	4.3	10.7
369 MUUT SAVI- JA KIVITUOTTEET ANDRA LER- OCH STENPRODUKTER	149.8	149.9	149.4	139.3	0.3	7.6
37 METALLIT - METALLER	131.2	132.5	131.6	118.4	0.7	11.9
371 RAUTA, TERÄS JA FERROSEKSEI JÄRN, STÅL OCH FERROLEGERINGAR	122.7	123.2	122.5	113.8	0.6	8.3
37101-37102 TÄKKIRAUTA JA FERROSEKSEI TÄCKJÄRN OCH FERROLEGERINGAR	109.9	108.2	108.3	99.9	-0.1	8.3
37103 RAUTA- JA TERÄSVALUT JÄRN- OCH STÅLGJUTGODS	127.7	138.6	138.2	127.8	0.2	8.5
37104 VALSSATUT TERÄSTUOTTEET VALSADE STÅLPRODUKTER	127.7	129.1	127.9	119.3	1.0	8.2
372 MUUT METALLIT ICKE-JÄRNMETALLER	161.3	155.3	153.9	129.6	0.9	19.8
38 METALLI- JA KONEPÄJÄTUOTTEET METALL- OCH VERKSTADSPRODUKTER	144.1	143.5	141.5	133.3	1.4	7.6
381 METALLITUOTTEET - METALLVAROK	145.5	144.5	141.2	129.4	2.4	11.7
382 KONEET JA LAITTEET (EI SÄHKÖK.) MASKINER&APPAR. (ICKE ELEKTR.)	144.2	143.6	142.0	132.7	1.1	8.2
3822 MAATALOUSKONEET JORDBRUKSMASKINER	157.8	157.9	152.8	147.6	3.3	7.0
3825 TIETO- JA KONTTORIKONEET DATA- OCH KONTORSMASKINER	144.2	101.3	100.1	98.1	1.2	3.3
332A TEOLL. KONEET JA LAITTEET 382 (ILMAN 3822 JA 3825)	144.2	143.6	142.2	132.3	0.9	8.5
383 MASKINER & APPAR. FÖR INDUSTRI 382 (UTAN 3822 OCH 3825)	128.2	127.5	123.5	117.9	3.2	8.1
3832 SÄHKÖTEKNISET KONEET&LAITTEET ELEKTROTEKN. MASKINER & -APPAR. VIIHOE- & TIETOLIIKENNEVÄLINEET	125.2	120.0	119.5	117.1	0.4	2.5
3833 UNDERHÅLLINGS- & TELEPRODUKTER KOTITALOUSÄHKÖKONEET&LAITTEET	141.1	135.1	130.8	124.3	3.3	8.7
383A ELEKTR. HUSHÅLLSMASK. & -APPAR. TEOLL. SÄHKÖKONEET JA -LAIT. 383 (ILMAN 3832 JA 3833)	127.3	130.5	124.6	117.1	4.7	11.4
384 ELEKTR. MASKINER&APPAR. FÖR IND. 383 (UTAN 3832 OCH 3833)	160.4	155.1	154.8	148.8	0.2	4.3
3841 KULKUNEUVOT - TRANSPORTMEDEL LAIVAT, VENEET JA NIIDEN OSAT FARTYG, BÅTAR & DELAR T. DESSA	150.4	148.4	148.0	135.1	0.2	9.9

TEOLLISUUDEN TUOTTAJAHINTAINDEKSI 1975=100 - PRODUCENTPRISINDEX FÖR INDUSTRIEN 1975=100 TAMMIKUU 1980 - JANUARI 1980

TAVARARYHMÄ TOL:N MUKAAN- VARUGRUPPER ENLIÖT NI	TAVARARYHMÄ - VARUGRUPP	INDEKSIPISTELOUVU - INDEXIAL				HINNANMUUTOKSET PRISFÖRÄNDRINGAR	
		KOTIMARKKI- NATAVARAT HEMMAMARK- NADSVAROR		VIENNI- TAVARAT EXPORT- VAROR		1980:1- 1979:12	1980:1- 1979:1
		1980 TAMMIKUU JANUARI	1979 JOULUKUU DECEMBER	1979 TAMMIKUU JANUARI	1979 TOTALT	%	%
3843	AUTOT, PERÄVAUNUT JA KORIT BILAR, SLÄPVAGNAR & KARGSSERIER	160.6	159.9	157.4	159.9	0.0	1.6
385	HIENOMEKAANISET TUOTTEET FINMEKANISKA PRODUKTER	117.3	116.2	114.3	115.4	0.7	1.6
39	MUUT TEOLLISUUSTUOTTEET ANDRA INDUSTRIPRODUKTER	211.8	182.7	136.1	174.2	4.9	34.2
4	SÄHKÖ, KAASU, LÄMPÖ JA VESI EL, GAS, VARME OCH VATTEN	138.7	138.7	119.9	134.4	3.1	15.7
KÄYTTÖTARKOI- TUS - ANVÄND- NINGSSYFTE							
1	KAAKA-AINEET & TUOT.HYÖDYKKEET RÄVAROR & PROD.FÖRÖDENHETER	138.8	138.1	119.6	134.9	2.4	15.5
2	KULUTUSTAVARAT KONSUMTIONSVAROR	157.1	153.8	141.1	152.3	1.0	9.0
3	INVESTOINTITAVARAT INVESTERINGSVAROR	142.1	142.7	132.1	140.8	1.4	8.1

VÄNHAN INDEKSI DELINDEXAR ENLIGT GAMMAL INDEX	INDEKSIPISTELUUVUT - INDEXIAL	YHTEENSÄ - TOTALT		HINNANMUUTOKSET PRISFÖRÄNDRINGAR	
		1980 TAMMIKUU JANUARI	1979 JOULUKUU DECEMBER	1980:1- 1979:12	1980:1- 1979:1
0 - 6	KOKONAISINDEKSI - TOTALINDEX	859	844	1.8	
0	ELINTARVIKKEET - LIVSMEDEL	813	807	0.7	
7	KONEET, LAITTEET & KULJ. VÄLINEET MASKINER, APPAR. & TRANSP. MEDEL	773	764	1.2	
71	KONEET JA LAITTEET (EI SÄHKÖK.) MASKINER & APPAR. (ICKE ELEKTR.)	830	820	1.3	
72	SÄHKÖKONEET, -LAITTEET & TARVIK. ELEKTR. MASK., -APPAR. & -MATERIAL	687	670	2.6	
TOIMIALA - BRANSCH (ISIC)					
2 - 3	TEHDASTEOLLISUUS FABRIKINDUSTRI	836	822	1.7	
34 - 36	METALLITEOLLISUUS METALLINDUSTRI	753	743	1.3	
34	METALLIN PERUSTEOLLISUUS METALLVERK	721	716	0.7	
35	METALLITUOTETEOLLISUUS METALLMANUFAKTUR	755	738	2.4	
36	KUNETEOLLISUUS - MASKININDUSTRI	828	818	1.1	
37	SÄHKÖTEKN. TEOLLISUUS ELEKTROTEKNISK INDUSTRI	661	641	3.2	
38	KULKUNEJOTTEOLLISUUS TRANSPORTMEDELINDUSTRI	781	780	0.2	

KOTIMARKKINDEKSEL PERUSHINTAINDEKSI 1975=100 - BASPRISINDEX FÖR HEMMARKNADSVAROR 1975=100 TAMMIKUU 1980 - JANUARI 1980

TAVARARYHMÄT TGL:IN, MUKAAN- VARUGRUPPER ENLISTIINI	TAVARARYHMÄ - VARUGRUPP	INDEKSIPISTELUVUT - INDEXIAL				HINNANMUUTOKSET PRISFÖRÄNDRINGAR	
		KOTIMAISET TUONTI- TAVARAT		YHTEENSÄ - TOTALI		1980:1- 1979:12	1980:1- 1979:1
		INHEMSKA VAROR	IMPORT- VAROR	1980 TAMMIKUU JANUARI	1979 DECEMBER	%	%
1 - 5	KÄDONMAISINDEKSI - TOTALINDEX	144.3	162.4	148.3	145.7	1.8	13.7
1	MAA-, MEISÄ- JA KALATAL. TUOTTEET JUKD- & SKOGSBRUKS- & FISKERIPROD.	132.8	165.2	136.2	133.4	2.1	10.6
11	MAATALOUSTUOTTEET	143.2	183.4	148.0	145.0	2.1	7.9
12	LÄNTEBRUKS- TUOTTEET	109.4	104.7	109.1	108.7	0.4	16.7
2	MEISÄTALOUSTUOTTEET	136.5	183.2	177.4	171.9	3.2	44.9
3	SKOUSDROKSPRODUKTER	147.7	157.8	150.6	148.3	1.6	13.1
31	KAIVANNAISTUOTTEET	148.6	129.3	146.8	145.0	1.2	7.7
311	MALNER & ANDRA MINERALISKA ÄMNER	144.0	128.0	142.4	139.6	2.0	7.5
3111	INDUSTRIPRODUKTER	133.4	133.4	134.4	132.1	1.7	8.1
3112	ELINTARV., REHUT, JUOMAT & TUPAKKA LIVSMEDEL, FODER, ÖRYCKER & TOBAK ELINTARVIKKEET - LIVSMEDEL	155.7	156.9	155.6	153.5	1.4	5.4
312	SLAKTI- OCH KÖTTPRODUKTER	189.4	189.4	185.1	191.5	-3.3	9.2
313	MAIDONJALOSTUSTUOTTEET	138.9	123.7	127.3	136.1	0.9	7.1
314	MJOLKFÖRÄDLINGS-PRODUKTER	152.6	137.4	151.5	144.7	4.7	4.5
32	MUUT ELINTARVIKKEET JA REHUT ANDRA LIVSFÖRNÖDENHETER & FODER	146.3	156.9	150.1	149.1	0.6	10.0
321	JUOMAT - ÖRYCKER	141.1	151.5	145.7	144.2	1.0	8.3
322	TUPAKKATUOTTEET - TOBAKVAROR	150.9	164.0	153.0	153.1	-0.1	11.8
323	TEKSTIILIT, VAAT.- & NAHKATUOTIT. TEXTIILIER, KLÄDER & LÄDERVAROR	177.8	199.0	187.0	186.5	0.3	17.0
324	TEKSTIILIT - TEXTIILIER	140.6	118.2	143.1	142.2	0.6	11.2
33	VAATTEET - KLÄDER	146.9	118.2	144.0	140.5	2.5	13.0
331	NAHAT, TURKIKSET & NAHKATEUKSET LÄDER- OCH PÄLSVAROR	141.3	118.2	138.2	135.1	2.3	12.1
33111	KENGÄT - SKOR	136.9	118.2	132.9	128.4	3.5	14.3
33119	PUUTAVARAT, -TEOKSET & KALUSTEET	138.2	162.0	139.3	133.6	4.3	13.3
332	PUUTAVARAT JA -TEOKSET TRÄVAROR	162.0	162.0	159.5	155.1	2.8	15.4
34	SAHATUT JA HÖYLÄTYT PUUTAVARAT SÄGADE OCH HVVLADE TRÄVAROR	146.2	150.1	146.4	143.4	2.1	13.9
341	PUULEVYI - TRÄSKIVOR KALUSTEET (EI METALLIA) INREDNING (ICKE AV METALL)	117.6	117.6	118.4	114.2	3.7	19.1
34111	PAPEKI- JA GRAAF. TEOLL. TUOTTEET	106.1	135.7	106.1	102.3	3.8	24.7
34112	MASSA, PAPPER & GRAFISKA PROD. SELLU- JA PAPERITEOLL. TUOTTEET	135.7	203.7	133.6	127.0	5.2	14.5
342	MASSA, PAPPER OCH PAPPERSVAROR CELLULOOSAT - CELLULOOSA PAPERIT JA KARTONGIT PAPPER OCH KARTONG	203.7	203.7	201.4	200.8	0.3	8.5
35	GRAAFISKA TUOTTEET GRAFISKA TUOTTEET KEM.-, ÖLJY-, KUMI- & MUOVITUOTIT. KEM.-, PETR.-, GUMMI- & PLASTIPROD.	158.0	187.1	167.8	163.7	2.5	34.4

TAVARARYHMÄT TOL:EN MUKAAN- VARUGRUPPER ENLIGT NI	TAVARARYHMÄ - VARUGRUPP	INDEKSIPISTELUVUUT - INDEXIAL		YHTEENSA - TOTALI		HINNANMUUTOKSET PRISFÖRÄNDRINGAR			
		KOTIMAISET		1980	1979	1980:1-	1980:1-	1979:12	1979:1
		TAVARAT INHEMSKA VAROR	TUONTI- IMPORT- VAROR	TAMMIKUU JANUARI	JUULUKUU DECEMBER	TAMMIKUU JANUARI	1980:1- 1979:12	1980:1- 1979:1	1980:1- 1979:1
351	KEMIKAALIT - KEMIKAALIER	126.4	146.8	132.8	130.5	110.7	1.8	20.0	
3511	TEOLLISUUSKEMIKAALIT	100.1	149.0	115.8	111.9	97.1	3.4	19.2	
3513	INDUSTRIKEMIKAALIER	148.6	157.9	153.1	151.7	110.9	0.9	38.0	
352	TEKKOUIDUT,-KUMIT & MUOVIAINEET KONSTFIBRER,-SYN.GUMMI&PLASTER	140.3	130.4	136.0	135.5	124.1	0.3	9.6	
353	MUUT KEMIALLISET TUOTTEET ANDRA KEMISKA PRODUKTER	197.8	314.0	228.6	221.5	140.1	3.2	63.1	
354	MAAÖLJYJALOSTEET PETROLEUMPRODUKTER	155.9	147.4	150.9	140.7	120.2	7.2	25.5	
355	MUUT ÖLJY-JA KIVIHIILITUOTTEET ANDRA PETROLEUM- OCH KOLPROD.	164.8	138.9	152.4	148.7	133.7	2.5	14.0	
356	KUMITUOTTEET - GUMMIVAROR	148.8	144.2	147.6	146.2	126.4	1.0	16.8	
36	MUOVITUOTTEET - PLASTVAROR	147.9	162.8	150.1	149.0	139.0	0.7	8.0	
361	SAVI-,LASI- JA KIVITUOTTEET LER-,GLAS-,OCH STENPRODUKTER	145.9	147.8	168.1	169.2	158.7	-0.6	6.0	
362	POSLIINITEKSEET JA SAVIASTIAT VAROR AV PORSLIN OCH LERA	134.0	157.2	141.6	137.8	126.8	2.8	11.7	
369	LASITUOTTEET - GLASVAROR	149.8	149.8	150.3	149.6	139.7	0.5	7.6	
37	MUUT SAVI- JA KIVITUOTTEET	131.2	147.8	136.9	135.2	121.0	1.3	13.1	
371	METALLIT - METALLER	122.7	133.3	126.3	125.3	115.7	0.8	9.2	
37101-37102	RAUTA,TERÄS JA FERROSEKSEET JÄRN,STÅL OCH FERROLEGERINGAR	139.1	147.8	114.6	114.8	102.9	-0.2	11.4	
37103	TAKKIRAUTA JA FERROSEKSEET TACKJÄRN OCH FERROLEGERINGAR	139.1	147.8	114.6	114.8	102.9	-0.2	11.4	
37104	RAUTA- JA TERÄSVALUT JÄRN- OCH STÅLGJUTGODS	127.7	131.6	129.5	128.0	119.5	1.2	8.4	
372	VALSSATUT TERASTUOTTEET VALSADE STÅLPRODUKTER	161.3	201.7	174.7	170.5	139.9	2.5	24.9	
38	MUUT METALLIT ICKE-JÄRNMETALLER	144.1	152.3	148.4	146.5	140.7	1.3	5.4	
381	METALLI- JA KONEPAJATUOTTEET METALL-OCH VERKSTADSPRODUKTER	145.5	142.6	144.6	141.3	132.2	2.4	9.4	
382	METALLITUOTTEET -METALLVAROR KONEET JA LAITTEET(IEI SÄHKÖK.)	144.2	164.1	154.6	153.7	145.8	0.6	6.0	
3822	MASKINER&APPAR.(ICKE ELEKTR.) MAATALOUSKONEET	157.8	198.1	180.3	176.5	167.6	2.2	7.6	
3825	JORDBRUKSMASKINER TIETO- JA KONTORIKONEET	88.2	88.2	91.8	91.5	90.9	0.3	0.9	
382A	DATA- OCH KONTROKSMASKINER TEOLL. KONEET JA LAITTEET	144.2	169.3	156.7	156.1	147.7	0.4	6.1	
383	382 (ILMAN 3822 JA 3825) MASKINER & APPAR. FÖR INDUSTRIEN 382 (UTAN 3822 OCH 3825)	128.2	133.4	130.9	128.0	124.3	2.3	5.3	
3832	SÄHKÖTEKNISET KONEET&LAITTEET ELEKTROTEKN.MASKINER & -APPAR.	123.2	122.0	122.4	122.1	122.0	0.3	0.3	
3833	VIIHDE-&TIETOLIIKENNEVÄLINEET UNDERHÅLLNING- & TELEPRODUKTER KOTITALOUSSÄHKÖKONEET&LAITTEET ELEKTR.HUSHÄLLSMASK.&-APPAR.	141.1	147.3	144.5	140.6	129.6	2.8	11.5	

KOTIMARKKINOIDEN PERUSHINTAINDEKSI 1975=100 - BASPRISINDEX FÖR HEMMARKNADSVAROR 1975=100 TAMMIKUU 1980 - JANUARI 1980

TAVARARYHMÄ - VARUGRUPP	KOTIMAISET		INDEKSIPISTELEVUUT - INDEXIAL		HINNANMUUTOKSET	
	TAVARAT INHENSKA VAROR	TUONTI- TAVARAT IMPORT- VAROR	1980 TAMMIKUU JANUARI	1979 JOULUKUU DECEMBER	1980:1- 1979:12 %	1980:1- 1979:1 %
383A TAVARARYHMÄ - VARUGRUPP	127.3	139.7	132.6	128.3	3.4	6.6
TEOLL. SÄHKÖKONEET JA -LAIT. 583 (ILMAN 3832 JA 3833) ELEKTR.MASKINER&APPAR.FÖR IND. 383 (UTAN 3832 OCH 3833)						
384 KULKUNEUVOT - TRANSPORTMEDEL	160.4	154.8	156.9	155.6	0.8	2.9
3841 LAIVAT, VENEET JA NIIDEN OSAT			132.9	132.3	0.5	10.6
3843 FARTYG, BÅTAR & DELAR T. DESSA			167.8	165.8	1.2	2.3
AUTOI, PERÄVAJUNI JA KORIT		170.4				
385 BILAR, SLÄPVAGNAR & KAROSSERIER	117.3	148.4	143.2	141.1	1.5	2.0
HIENOMEKAANISEI TUOTTEET						
39 FINMEKANISKA PRODUKTER	211.8	167.4	185.5	180.2	3.0	22.2
MUUT TEOLLISUUSTUOTTEET						
4 ANDRA INDUSTRIPRODUKTER	138.7		140.0	135.0	3.8	16.0
SÄHKÖ, KAAJU, LÄMPÖ JA VESI						
5 EL, GAS, VÄRME OCH VATTEN	146.7		146.7	145.3	0.9	11.0
FAKENNUKSET, MAA- & VESIRAKENTEET						
HUS, JORD- & VATTENANLÄGGNINGAR						
KÄYTTÖTARKKI- TUS - ANVÄND- NINGSSYFTE						
1	137.6	168.3	145.6	142.4	2.2	17.5
RAAKA-AINEET & TUOT.HYÖDYKKEET KÄVAROR & PROD.FÖRNÖDENHETER						
2	160.2	151.9	158.4	156.4	1.3	9.0
KULUTUSTAVARAT KONSUMTIONSVAROR						
3	145.8	148.7	146.2	144.7	1.1	9.5
INVESTOINTITAVARAT INVESTERINGSVAROR						

VANHAN INDEKSIIN MUKAISET OSAINDEKSIIT DELINDEXAR ENLIGT GAMMAL INDEX	INDEKSIPISTELUVUUT - INDEXIAL	YHTEENSÄ - TOTALT		HINNANMUUTOKSET PRISFÖRÄNDRINGAR
		1980 TAMMIKUU JANUARI	1979 JUULUKUU DECEMBER	
TUKKUHINNAINDEXI 1949=100 PART IPRISINDEX 1949=100	KOTIMAISET TUONTI- TAVARAT INHENSKA VAROR	849	834	1.8
TAVARARYHMÄ - VARUGRUPP (SITC)				
0 - 8 KOKONAISINDEXI - TOTALINDEX	852	827		
0 ELINTARVIKKEET - LIVSMEDEL		781	766	2.0
3 KIV-,POLTTOAIN,KAASU,SÄHKÖ,VESI MIN.BRÄNSLEN,GAS,EL,VATTEN		984	950	3.6
5 KEMIAN TEOLLISUUDEN TUOTTEET PRODUKTER AV KEMISK INDUSTRI		681	672	1.3
68 EPÄJALOT METALLIT ÖADLA METALLER		746	735	1.5
7 KONEET,LAITTEET&KULJ.VÄLINEET MASKINER, APPAR. &TRANSP.MEDEL		927	917	1.0
71 KONEET JA LAITTEET(EI SÄHKÖK.) MASKINER&APPAR.(ICKE ELEKTR.)		1240	1230	0.8
72 SÄHKÖKONEET,-LAITTEET&TARVIKK. ELEKTR.MASK.,-APPAR.&-MATERIAL		579	570	1.6
73 KULJETUSNEUVOT TRANSPORTMEDEL		819	812	0.9
KÄYTTÖTARKKI- TUS - ANVÄND- NINGSSYFTE				
1 TUOTANTOHYÖDYKKEET PRODUKTIONSFÖRÖDENHETER		835	817	2.2
2 KONEET,LAITTEET&KULJ.VÄLINEET MASKINER, APPAR.& TRANSP.MEDEL		1031	1020	1.1
3 KULUTUSHYÖDYKKEET KONSUMTIONSFÖRÖDENHETER		815	805	1.3

TAVARARYHMÄT TOL:N MUKAAN- VARUGRUPPER ENLIGT NI	TAVARARYHMÄ - VARUGRUPP	INDEKSIPISTELUVUT - INDEXIAL YHTEENSÄ - TOTALT		HINNANMUUTOKSET PRISFÖRÄNDRINGAR	
		1980 TAMMIKUU JANUARI	1979 JOULUKUU DECEMBER	1980:1- 1979:12 %	1980:1- 1979:1 %
1 - 3	KOKONAISINDEKSI - TOTALINDEX	140.7	137.5	2.3	11.0
1	MAA-,METSÄ-JA KALATAL.TUOTTEET	319.1	265.3	20.3	18.2
2	JORO-ÅSKOGSBRUKS-ÅFISKERIPROD. KAIVANNAISTUOTTEET	143.9	127.2	13.2	32.4
3	MALMER&ANDRA MINERALISKA ÄMNEN TEOLLISUUSTUOTTEET	137.4	135.2	1.6	10.7
31	INDUSTRIPRODUKTER	116.2	111.6	4.1	13.4
311	ELINTARV.,REHUT,JUOMAT&TUPAKKA	115.2	109.7	5.0	17.9
32	LIVSMEDEL,FODER,DRYCKER&TOBAK	143.9	142.6	0.9	6.2
321	TEKSTIILIT,VAAT.-ÄNAHKATUOTT.	131.8	130.2	1.2	2.5
322	TEKSTIILIT - TEXTILIER	155.7	154.7	0.7	9.9
33	VAATTEET - KLÄDER	172.2	170.3	1.1	18.2
331	PUUTAVARAT,-TEOKSET &KALUSTEET	173.1	171.0	1.2	18.3
33111	TRÄVAROR OCH INREDNING	183.0	181.4	0.9	21.6
33119	TRÄVAROR	157.2	153.8	2.2	12.6
34	SÄGADE OCH HÖVLÄTYT PUUTAVARAT	121.4	118.3	2.6	11.1
341	PUULEVYTT - TRÄSKIVOR	120.5	117.6	2.5	11.1
34111	PAPERI-JA GRAAF.TEOLL.TUOTTEET	112.1	104.4	7.3	29.7
34112	MASSA,PAPPER & GRAFISKA PROD. SELLU-JA PAPERITEOLL.TUOTTEET	123.2	120.9	1.9	7.2
35	MASSA,PAPPER OCH PAPPERSVAROR	148.7	143.4	3.7	21.0
351	SELLULOOSAT - CELLULOOSA	137.6	131.8	4.4	27.1
3511	PAPERIT JA KARTONGIT	120.0	110.0	9.1	23.9
3513	PAPPER OCH KARTONG	158.1	157.4	0.5	30.0
36	KEM.-ÖLJY-,KUMI-& MUOVITUOTT. KEM.-,PETR.-,GUMMI-&PLASTIPROD.	156.2	151.4	3.1	5.4
37	INDUSTRIKEMIKALIER	136.5	136.0	0.4	7.3
371	TEKOKUIDUT,-KUMIT &MUOVIAINEET	125.7	125.1	0.5	3.2
37104	KONSTFIBRER,SYN.GUMMI&PLASTER	134.1	134.1	0.0	6.3
372	SAVI-,GLAS- JA KIVITUOTTEET	147.0	146.6	0.3	11.0
38	LER-,GLAS-, OCH STENPRODUKTER	142.3	141.6	0.5	6.9
381	METALLIT - METALLER	140.8	140.3	0.3	7.8
382	RAUTA,TERÄS JA FERROSEOKSET	142.2	141.7	0.4	5.6
	JÄRN,STÅL OCH FERROLEGERINGAR				
	VALSSATUT TERÄSTUOTTEET				
	VALSADE STÅLPRODUKTER				
	MUUT METALLIT				
	ICKE-JÄRNMETALLER				
	METALLI- JA KONEPÄJÄTUOTTEET				
	METALL-OCH VERKSTADSPRODUKTER				
	METALLITUOTTEET -METALLVAROR				
	KONEET JA LAITTEET(KEI SÄHKÖK.)				
	MASKINER&APPAR.(ICKE ELEKTR.)				

TAVAKARYHMÄT TOLON MUKAAN - VARUGRUPPER ENLIGT NI	TAVARARYHMÄ - VARUGRUPP	INDEKSIPISTELUVUJ - INDEXTAL YHTEENSA - TOTALT		HINNANMUUTOKSET PRISFÖRÄNDRINGAR	
		1980 TAMMIKUU JANUARI	1979 JUULUKUU DECEMBER	1980:1- 1979:12	1980:1- 1979:1
382A	TEOLL. KONEET JA LAITTEET 382 (ILMAN 3822 JA 3825) MASKINER & APPAR. FÖR INDUSTRIEN	142.1	141.7	0.2	5.9
383	382 (UTAN 3822 OCH 3825) SÄHKÖTEKNISSET KONEET & LAITTEET ELEKTROTEKN.-MASKINER & -APPAR.	125.8	123.7	1.6	6.9
3832	VIIHDE- & TIETOLIIKENNEVÄLINEET UNDERHÅLLINGS- & TELEPRODUKTER	116.7	117.2	-0.4	1.3
383A	TEOLL. SÄHKÖKONEET JA -LAIT. 383 (ILMAN 3832 JA 3833) ELEKTROTEKNISKA MASKINER & APPAR. FÖR IND.	142.3	136.5	4.3	14.5
384	383 (UTAN 3832 OCH 3833) KULKUNEUVUJ - TRANSPORTMEDEL	150.4	150.0	0.3	7.9
39	MUUT TEOLLISUUSTUOTTEET ANDRA INDUSTRIPRODUKTER	146.2	139.9	4.5	17.3

KÄYTTÖTARKOI-
TUS - ANVÄND-
NINGSSYFTE

1	RAAKA-AINEET & TUOT. HYÖDYKKEET KÄVAROR & PROD. FÖRNÖDENHETER	141.1	137.0	2.9	13.4
2	KULUTUSTAVARAT KONSUMTIONSVAROR	137.3	135.0	1.7	7.1
3	INVESTOINTITAVARAT INVESTERINGSVAROR	143.7	142.5	0.8	7.5

VAIHAN INDEKSIIN MUKAISET OSAINDEKSIIT
DELINDEXAR ENLIGT GAMMAL INDEX

VIENIN HINTAINDEKSI (FOB) 1949=100
EXPORTPRISINDEX (FOB) 1949=100

TAVARARYHMÄ -
VARUGRUPP(SITC)

INDEXSIPISTELUVUT - INDEXTAL
YHTEENSÄ - TOTALI
1980 1979 1979
TAMMIKUU JOULUKUU TAMMIKUU
JANUARI DECEMBER JANUARI

HINNANMUUTOKSET
PRISFÖRÄNDRINGAR
1980:1- 1980:1-
1979:12 1979:1
%

0 - 8	KOKONAISINDEXSI - TOTALINDEX	921	900	2.3
0	ELINTARVIKKEET - LIVSMEDEL	526	500	5.1
2	RAAKA-AINEET, SYÖT. KELPAAMATON RÄVAROR, ICKE ÄTBARA	1074	1008	6.5
6	VALMISTETUT TEOKSET BEARBETADE VAROR	752	742	1.3
7	KONEET, LAITTEET & KULJ. VÄLINEET MASKINER, APPAR. & TRANSP. MEDEL	954	949	0.5

TAVARAFYHMÄT
TOL:N MUKAAN-
VARUGRUPPER
ENLIST NI

TAVARARYHMÄ - VARUGRUPP

INDEKSIPISTELOUVUT - INDEXTAL
YHTEENSÄ - TOTALT

HINNANMUUTOKSET
PRISFÖRÄNDRINGAR

1 - 4	KOKONAISINDEKSI - TOTALINDEX	1980 TAMMIKUU JANUARI	1979 JULUKUU DECEMBER	1979 TAMMIKUU JANUARI	1979:12 1979:12	1980:1 1980:1
1	MAA-, METSÄ- JA KALATAL. TUOTTEET	163.4	160.8	137.6	1.6	18.7
11	JORD- & SKUGSBRUKS- & FISKERIPROD.	165.9	166.7	144.2	-0.5	15.0
12	MAATALOUSTUOTTEET	185.4	187.3	158.3	-1.0	17.1
2	LANTBRUKSPRODUKTER	104.7	101.9	100.0	2.7	4.7
3	METSÄTALOUSTUOTTEET	183.2	177.1	122.6	3.5	49.4
31	KALVANNAINSTUOTTEET	158.9	157.0	139.8	1.2	13.7
311	MALMERI- & ANDRA MINERALISKA ÄMNEN	129.5	122.3	117.3	5.9	10.5
313	TEOLLISUUSTUOTTEET	126.6	117.8	111.6	7.5	13.5
32	ELINTARV., REHUT, JUOMAT & TUPAKKA	130.9	135.3	140.9	1.2	-2.8
321	LIVSMEDEL, FODER, DRYCKER & TOBAK	158.8	157.6	141.1	0.7	12.5
322	JUOMAT - DRYCKER	153.8	152.1	139.5	1.1	10.2
323	TEKSTIILIT, VAAT.- & NAHKATUOTT.	166.7	166.5	135.9	0.1	22.7
33	TEKSTIILIT - TEXTILIER	196.9	199.3	161.6	-1.2	21.8
331	VAATTEET - KLÄDER	118.2	117.5	115.6	0.6	2.3
34	NAHAT, TURKIKSET & NAHKATEOKSET	113.4	112.5	110.2	0.8	3.0
35	LÄDER- OCH PÄLSVAROR	150.6	145.7	140.5	3.3	7.2
351	PUUTAVARAT, -TEOKSET & KALUSTEET	187.7	185.7	128.6	1.1	46.0
3511	TRÄVAROR OCH INREDNING	147.0	145.1	114.8	1.3	28.0
3513	PUUTAVARAT JA -TEOKSET	149.0	147.3	120.9	1.2	23.3
352	PAPERI- JA GRAAF. TEOLL. TUOTTEET	158.6	155.6	115.3	1.9	37.6
353	MASSA, PAPPER & GRAFISKA PROD.	130.8	132.5	124.5	-1.2	5.0
354	KEM.-, ÖLJY-, KUMI- & MUOVITUOTT.	314.0	314.2	155.0	-0.1	102.6
355	KEM.-, PETR.-, GUMMI- & PLASTPROD.	147.7	131.8	109.1	12.1	35.3
356	KEMIKAALIT - KEMIKALIER	139.2	138.7	130.3	0.4	6.8
357	TEOLLISUUSKEMIKAALIT	163.5	161.2	150.2	1.5	8.9
358	TEKOKUIDUT, -KUMIT & MUOVIAINEET	158.3	156.9	142.0	0.9	11.5
359	KONSTFIBRER, SYN. GUMMI & PLASTER	148.2	145.2	131.8	2.1	12.4
360	MUUT KEMIALLISET TUOTTEET	133.6	132.0	122.8	1.2	8.8
361	ANDRA KEMISKA PRODUKTER	131.9	130.4	122.4	1.2	7.8
362	MAAÖLJYJALOSTEET					
363	PETROLEUMPRODUKTER					
364	MUUT ÖLJY- JA KIVIHIILITUOTTEET					
365	ANDRA PETROLEUM- OCH KGLPROD.					
366	KUMITUOTTEET - GUMMIVAROR					
367	SAVI-, LASI- JA KIVITUOTTEET					
368	LER-, GLAS- OCH STENPRODUKTER					
369	LASITUOTTEET - GLASVAROR					
370	METALLIT - METALLER					
371	RAUTA, TERÄS JA FERROSEOKSET					
37104	JÄRN, STÅL OCH FERROLEGERINGAR					
	VALSSATUT TERÄSTUOTTEET					
	VALSSADE STÅLPRODUKTER					

TAVARARYHMÄT TOL:N MUKAAN- VARUGRUPPER ENLIGT NI	TAVARARYHMÄ - VARUGRUPP	INDEKSIPISTELUVUT - INDEXTAL YHTEENSÄ - TOTALT		HINNANMUUTOKSET PRISFÖRÄNDRINGAR	
		1980 TAMMIKUU JANUARI	1979 JOULUKUU DECEMBER	1980:1- 1979:12 %	1980:1- 1979:1 %
372	MJUT METALLIT ICKE-JÄRNMETALLER	201.9	193.5	4.4	22.5
38	METALLI- JA KONEPAJATUOTTEET METALL- OCH VERKSTADSPRODUKTER	153.4	152.4	0.7	3.6
381	METALLITUOTTEET - METALLVAROR	144.7	143.0	1.2	2.6
382	KONEET JA LAITTEET (EI SÄHKÖK.) MASKINER & APPAR. (ICKE ELEKTR.)	164.9	165.0	-0.1	3.8
3822	MAATALOUSKONEET JORDBRUKSMASKINER	200.7	198.5	1.1	7.4
3825	TIETO- JA KONTTORIKONEET DATA- OCH KONTORSMASKINER	88.2	87.9	0.4	0.4
382A	TEOLL. KONEET JA LAITTEET 382 (ILMAN 3822 JA 3825)	170.0	170.5	-0.3	3.5
383	MASKINER & APPAR. FÖR INDUSTRIEN 382 (UTAN 3822 OCH 3825)	134.3	133.0	0.9	2.7
3832	SÄHKÖTEKNISET KONEET & LAITTEET ELEKTROTEKN. MASKINER & -APPAR.	122.1	122.4	-0.2	-1.5
3833	VIIHDE- & TIETOLIIKENNEVÄLINEET UNDERHÅLLNING- & TELEPRODUKTER	148.2	145.2	2.1	14.3
383A	KOTITALOUS-SÄHKÖKONEET & LAITTEET ELEKTR.-HUSHÅLLSMASK. & -APPAR. TEOLL. SÄHKÖKONEET JA -LAIT. 383 (ILMAN 3832 JA 3833)	141.4	139.3	1.6	2.7
384	ELEKTR. MASKINER & APPAR. FÖR IND. 383 (UTAN 3832 OCH 3833)	155.8	153.9	1.2	4.6
3843	KULKUNEUVOT - TRANSPORTMEDEL AUTOT, PERÄVAUNUT JA KORIT	172.5	169.7	1.6	3.1
385	BILAR, SLÄPVAGNAR & KAROSSERIER HIENOMEKANISSET TUOTTEET FINMEKANISKA PRODUKTER	148.8	146.5	1.5	1.6
39	MUUT TEOLLISUUSTUOTTEET ANDRA INDUSTRIPRODUKTER	169.3	167.4	1.2	7.8
1	KÄYTTÖTARKOITUS - ANVÄNDNINGSSYFIE	169.2	166.1	1.8	26.1
2	KAAKA-AINEET & TUOT. HYÖDYKKEET RÄVAROR & PROD. FÖRNÖDENHETER	153.3	151.1	1.5	5.5
3	KJULUTUSTAVARAT KONSUMTIONSVAROR	149.5	148.3	0.8	4.2
	INVESTOINTITAVARAT INVESTERINGSVAROR	143.6	143.6	0.8	4.2

VANHAN INDEKSIIN MUKAISET OSAINDEKSIIT
DELINDEXAR ENLIGT GAMMAL INDEX

TUONNIN HINTAINDEKSI (CIF) 1949=100
IMPORTPRISINDEX (CIF) 1949=100

TAVARARYHMÄ -
VARUGRUPP(SITC)

INDEKSIPISTELEVUJUT - INDEXTAL
YHTEENSÄ - TOTALT
1980 1979 1979
TAMMIKUU JOULUKUU TAMMIKUU
JANUARI DECEMBER JANUARI

HINNANMUUTOKSET
PRISFÖRÄNDRINGAR
1980:1- 1980:1-
1979:12 1979:1
%

0 - 7	KUKUNAINDEKSI - TOTALINDEX	796	784	1.6
0	ELINTARVIKKEET - LIVSMEDEL	786	766	2.7
2	KAUKA-AINEET, SYÖT. KELPAAMATON RAVAROK, ICKE ATBARA	520	514	1.1
3	KIV. POLITTOAIN, KAAJU, SÄHKÖ, VESI MIN. BRÄNSLEN, GAS, EL, VATTEN	1297	1255	3.3
7	KONEET, LAITTEET & KULJ. VÄLINEET MASKINER, APPAR. & TRANSP. MEDEL	1086	1080	0.6

Tuotannon hintaindeksi 1949 = 100, indeksipisteluvut 1979 - Produktionsprisindex 1949 = 100, indextal år 1979

	Tavararyhmä - Varugrupp (SITC)				Toimiala - Bransch (ISIC)				38 Kulkuneuvo- teollisuus Transport- medelin- dustri		
	0 Elin- tarvikkeet Livsmedel	7 Koneet, lait- teet ja kulj. välineet Maskiner, appar. och transport- medel	71 Koneet ja laitteet (ei sähkök.) Maskiner och appar. (ikke elekttr.)	72 Sähkökoneet, -laitt. ja -tarvikk. Elekttr.mask. appar. och material	2-3 Tehdasteol- lisuus Fabriks- industri	34-38 Metalli- teollisuus Metall- industri	34 Metallin perus- teollisuus Metall- verk	35 Metallituote- teollisuus Metallmanu- faktur		36 Koneteol- lisuus Maskin- industri	37 Sähkötekn. teollisuus Elektrotekn. industri
1979	807	778	744	649	787	719	678	711	794	621	766
I	769	755	706	613	750	675	585	692	761	587	724
II	779	772	714	616	758	681	592	693	768	591	735
III	783	769	736	637	764	706	648	696	779	610	768
IV	789	769	740	638	770	715	684	696	789	611	768
V	790	765	745	653	773	721	691	703	791	626	768
VI 1)	800	770	748	654	784	723	691	704	795	627	772
VII	809	774	749	654	789	726	699	709	795	627	777
VIII	816	776	752	656	796	728	697	713	800	628	778
IX	827	779	756	660	807	735	708	722	806	632	778
X	835	793	755	663	813	735	710	730	809	634	771
XI	841	803	761	670	819	741	716	735	815	641	775
XII	844	807	764	670	822	743	716	738	818	641	780

Tukkuhintaindeksi 1949 = 100, indeksipisteluvut 1979 - Partiprisindex 1949 = 100, indextal år 1979

	Tavararyhmä - Varugrupp (SITC)					Käyttötarkoitus - Användningssyfte					
	0 Elin- tarvikkeet Livsmedel	3 Kiv. poltto- aineet, kaasu, sähkö, ja vesi Mineralisika bränslen, gas, el och vatten	5 Kemian teoll. tuotteet Produktter av kemisk industri	68 Epäjälöt metallit oädla metaller	7 Koneet, lait- teet ja kulj. välineet Maskiner, appar. och transport- medel	71 Koneet ja laitteet (ei sähkök.) Maskiner och appar. (ikke elekttr.)	72 Sähkökoneet, -laitteet ja -tarvikkeet Elekttr.mask., appar. och material	73 Kuljetus- neuvot Transport- medel	1 Tuotanto- hyödykkeet Produktions- förrödenhe- ter	2 Koneet, lait- teet ja kul- jetusvälineet Mask. appar. och transp.- medel	3 Kulutus- hyödyk- keet Konsumtions- förrödenhe- ter
1979	791	837	636	696	900	1 202	561	801	764	980	778
I	752	751	595	634	863	1 162	543	752	717	932	753
II	760	730	604	638	870	1 167	543	768	721	938	767
III	763	726	619	646	886	1 171	561	794	727	952	763
IV	770	758	622	684	901	1 204	562	801	736	971	765
V	772	758	626	709	900	1 202	562	801	739	970	764
VI 1)	783	820	634	708	904	1 205	560	810	756	977	766
VII	796	852	631	713	907	1 208	559	817	771	990	774
VIII	800	871	644	706	908	1 210	560	817	776	991	781
IX	813	913	656	719	914	1 215	568	820	792	997	792
X	822	928	663	723	913	1 220	570	810	801	1 008	800
XI	829	939	668	733	915	1 225	570	812	811	1 015	803
XII	834	950	672	735	917	1 230	570	812	817	1 020	805

1) Kesäkuusta 1979 lähtien indeksiluvut on laskettu uusien indeksien vastaavien ryhmien muutosten perusteella.
1) Fr. o. m. juni 1979 har indextalen beräknats enligt förändringarna i motsvarande grupper i nya indexar.

Viennin hintaindeksi 1949 = 100, indeksipisteluvut 1979 - Exportprisindex 1949 = 100, indextal år 1979

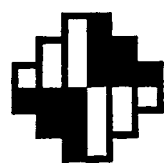
	Kokonais- indeksi Total- index	Tavararyhmä - Varugrupp (SITC)			
		0 Elintarvikkeet Livsmedel	2 Raaka-aineet, syöt. kelpaa- mattomat Råvaror, icke ätbara	6 Valmistetut teokset Bearbetade varor	7 Koneet, laitteet ja kulj.välineet Maskiner, appar. och transport- medel
1979	872	475	950	726	914
I	827	449	890	698	843
II	845	456	922	697	868
III	848	449	922	704	898
IV	862	449	941	716	904
V	<u>864</u>	<u>461</u>	<u>938</u>	<u>723</u>	<u>916</u>
VI ¹⁾	870	461	944	728	921
VII	874	465	948	730	924
VIII	883	494	955	735	931
IX	892	502	962	748	932
X	896	499	980	749	938
XI	898	509	995	743	945
XII	900	500	1 008	742	949

Tuonnin hintaindeksi 1949 = 100, indeksipisteluvut 1979 - Importprisindex 1949 = 100, indextal år 1979

	Kokonais- indeksi Total- index	Tavararyhmä - Varugrupp (SITC)			
		0 Elintarvikkeet Livsmedel	2 Raaka-aineet, syöt. kelpaa- mattomat Råvaror, icke ätbara	3 Kiv. poltto- aineet, kaasu, sähkö ja vesi Min. bränslen, gas, el och vatten	7 Koneet, laitteet ja kulj.välineet Maskiner, appar. och transport- medel
1979	732	683	522	1 041	1 068
I	688	633	502	886	1 055
II	695	644	518	887	1 064
III	702	637	518	907	1 065
IV	704	650	520	907	1 061
V	<u>704</u>	<u>652</u>	<u>523</u>	<u>907</u>	<u>1 057</u>
VI ¹⁾	725	657	526	1 016	1 063
VII	736	675	533	1 058	1 068
VIII	743	678	528	1 094	1 068
IX	761	682	531	1 172	1 076
X	769	754	528	1 184	1 080
XI	777	771	517	1 221	1 079
XII	784	766	514	1 255	1 080

1) Kesäkuusta 1979 lähtien indeksiluvut on laskettu uusien indeksien vastaavien ryhmien muutosten perusteella.

1) Fr.o.m. juni 1979 har indextalen beräknats enligt förändringarna i motsvarande grupper i nya indexar.



indeksitiedotus indexrapport

ISSN 0355-2403

Tilastokeskus
Statistikcentralen

1980

Tiedustelut - Förfrågningar

Päiväys - Datum

N:o - Nr

Erkki Hakkarainen
Matti Karjalainen
Mirjam Kakko
90-58001

17.3.1980

TH 1980:2

TUOTTAJAHINTAISET INDEKSIT (THI-INDEKSIT) HELMIKUULTA 1980

INDEXARNA ENLIGT PRODUCENTPRISER (PPI-INDEXARNA) FÖR FEBRUARI 1980

Lyhyen ajanjakson indeksit (1975=100)
Korttidsindexarna (1975=100)

helmikuu 1980 tammikuu
februari januari

Teollisuuden tuottajahintaindeksi
Producentprisindex för industrin

1975=100

145.8

143.1

Kotimarkkinoiden perushintaindeksi
Basprisindex för hemmamarknadsvaror

1975=100

150.2

148.3

Vientihintaindeksi
Exportprisindex

1975=100

143.3

140.7

Tuontihintaindeksi
Importprisindex

1975=100

164.8

163.4

Pitkän ajanjakson indeksit (1949=100)
Långtidsindexarna (1949=100)

helmikuu 1980 tammikuu
februari januari

Tuotannon hintaindeksi
Produktionsprisindex

1949=100

875

859

Tukkuhintaindeksi
Partiprisindex

1949=100

859

849

Viennin hintaindeksi (fob)
Exportprisindex (fob)

1949=100

938

921

Tuonnin hintaindeksi (cif)
Importprisindex (cif)

1949=100

803

796

TEOLLISUUDEN TUOTTAJAHINTAINDEKSI 1975=100 - PRODUCENTPRISINDEX FÖR INDUSTRIEN 1975=100 HELMIKUU 1980 - FEBRUARI 1980

TAVARARYHMÄT TOL:N MUKAAN- VARUGRUPPER ENLIGT NI	TAVARARYHMÄ - VARUGRUPP	INDEKSIPISTELUVUUT - INDEXIAL				HINNANMUUTOKSET PRISFÖRÄNDRINGAR		
		KOTIMARKKI- NAFATARAT		YHTEENSÄ - TOTALI		1980:1	1980:2-	1979:2
		HEMMAMARK- NADSVAROR	EXPOR- TAVARAT	1980 HELMIKUU FEBRUARI	1980 TAMMIKUU JANUARI			
2 - 4	KOKONAISINDEKSI - TOTALINDEX	147.3	140.9	145.8	143.1	128.2	1.9	13.7
2	KAIVANNAISTUOTTEET	145.2	143.9	145.1	137.3	126.3	5.7	14.9
3	MALMER&ANDRA MINERALISKA ÄMNER TEOLLISUUSTUOTTEET	148.8	140.9	146.7	143.7	129.3	2.1	13.4
31	INDUSTRIPRODUKTER	146.5	136.6	146.1	144.4	135.8	1.2	7.6
311	ELINTARV., REHUT, JUOMAT & TUPAKKA	140.3	135.5	140.1	139.0	131.7	0.8	6.4
3111	LIVSMEDEL, FODER, ÖRYCKER & TOBAK	133.7		133.9	133.6	124.3	0.2	7.7
3112	ELINTARVIKKEET - LIVSMEDEL TEURAS- JA LIHANJALOSTUSTUOTT. SLAKT- OCH KÖTTPRODUKTER	143.4		144.1	143.6	140.9	0.3	2.3
312	MAIDONJALOSTUSTUOTTEET	197.6		197.0	188.8	170.1	4.3	15.8
313	MJÖLKFÖRÄDLINGSPRODUKTER	137.9		139.1	140.0	130.1	-0.6	6.9
314	MUUT ELINTARVIKKEET JA REHUT	152.7		148.2	147.5	145.6	0.5	1.8
32	ANDRA LIVSFÖRNÖDENHETER & FODER	149.6	147.5	148.8	145.5	135.4	2.3	9.9
321	TUPAKKATUOTTEET - TOBAKVARUR	144.3	134.0	141.2	138.3	131.2	2.1	7.6
322	TEKSTIILIT, VAAT.- & NAHKATUOTT.	154.4	161.3	157.4	153.0	140.7	2.9	11.9
323	TEKSTIILIT - TEXTILIER	179.4		177.9	177.4	148.2	0.3	20.1
324	VAATTEET - KLÄDER	144.4		142.6	138.7	130.9	2.8	9.0
33	NAHAT, TURKIKSET & NAHKATEUKSET LÄDER- OCH PÄLSVAROR	150.1	175.3	161.7	158.6	137.1	2.0	18.0
331	KENGÄT - SKOR	144.4	176.4	161.2	157.9	136.7	2.0	17.9
33111	PUUTAVARAT, -TEOKSET & KALUSTEET	137.1	187.3	167.1	164.5	138.7	1.6	20.5
33119	SAHATUT JA HÖYLÄTYT PUUTAVARAT	142.2	158.5	153.4	151.3	134.3	1.4	14.2
332	SÄGADE OCH HYVLADE TRÄVAROR	165.1		164.3	161.7	138.8	1.6	18.4
34	PUULEVY - TRÄSKIVOR	149.5	124.5	138.6	135.4	121.5	2.3	14.1
341	INDREDNING (ICKE AV METALL)	119.7	123.7	121.8	119.2	105.1	2.2	15.9
3411	PAPERI- JA GRAAF. TEOLL. TUOTTEET	109.3	112.1	110.0	107.7	86.7	2.1	26.9
34111	MASSA, PAPPER & GRAFISKA PROD.	134.0	127.6	129.0	125.4	116.8	2.8	10.5
34112	SELLULOOSAT - CELLULOOSA	209.1		207.3	202.1	188.5	2.6	10.0
342	PAPERIT JA KARTONGIT	154.7	153.4	154.5	152.2	119.5	1.6	29.3
35	GRAAFISET TUOTTEET	115.1	140.1	119.0	116.2	99.3	2.4	19.9
351	KEM.-, ÖLJY-, KUMI- & MUOVITUOTT.	103.6	117.7	106.1	103.6	89.5	2.4	18.5
3511	KEMIKAALIT - KEMIKALIER	151.3	166.3	155.5	151.2	112.7	2.8	38.0
3513	TEOLLISUUSKEMIKAALIT	141.7		143.8	142.4	126.3	1.0	13.8
352	INDUSTRIKEMIKALIER							
	TEKOKUIDUT, -KUMIT & MUOVAINEET							
	KONSTFIBRER, SYN. GUMMI & PLASTER							
	MUUT KEMIAALLISET TUOTTEET							
	ANDRA KEMISKA PRODUKTER							

TAVARARYHMÄ TOL:N MUKAAN- VARUGRUPPER ENLIGT NI	TAVARARYHMÄ - VARUGRUPP	INDEKSIPISTELUVUT - INDEXTAL				HINNANMUUTOKSET PRISFÖRÄNDRINGAR	
		KOTIMARKKI- NATAVARAT HEMMAMARK- NAOSVAROR		VIENTI- TAVARAT EXPORT- VAROR		1980:1 %	1980:2- 1979:2 %
		1980 HELMIKUU FEBRUARI	1980 JANUARI	1980 HELMIKUU FEBRUARI	1979 HELMIKUU FEBRUARI	1980:1 %	1980:2- 1979:2 %
353	MAÄLJYJALOSTEET PETROLEUMPRODUKTIER	199.3	199.1	201.5	136.6	1.2	47.5
354	MUUT ÖLJY-JA KIVIHILITUOTTEET ANDRA PETROLEUM- OCH KOLPROD.	159.7	153.6	157.2	136.0	2.4	15.6
355	KUMITUOTTEET - GUMMIVAROR	164.8	163.3	163.3	137.0	0.0	19.2
356	MUOVITUOTTEET - PLASTVAROR	152.0	147.1	149.7	128.3	1.8	16.7
36	SAVI-,LASI- JA KIVITUOTTEET LER-,GLAS-,OCH STENPRODUKTIER	150.2	148.5	150.8	139.8	1.5	7.9
361	PUSLIINITEUKSET JA SAVIASTIAT VAROR AV PORSLIN OCH LERA	150.1	144.6	149.2	142.5	3.2	4.7
362	LASITUOTTEET - GLASVAROR	135.6	142.3	143.5	128.9	0.9	11.3
369	MUUT SAVI- JA KIVITUOTTEET ANDRA LER- OCH STENPRODUKTIER	152.1	149.9	152.2	141.5	1.6	7.6
37	METALLIT - METALLER	139.0	138.9	138.9	121.4	4.8	14.4
371	RAUTA, TERÄS JA FERROSEOKSET JÄRN, STÅL OCH FERROLEGERINGAR	127.7	127.8	127.8	113.0	3.7	13.1
37101-37102	TAKKIRAUTA JA FERROSEOKSET TACKJÄRN OCH FERROLEGERINGAR	119.6	117.7	117.7	97.4	8.8	20.8
37103	RAUTA- JA TERÄSVALUT						
37104	JÄRN- OCH STÅLGJUTGODS VALSSATUT TERÄSTUOTTEET	129.8	131.0	131.0	119.1	1.5	10.0
372	VALSADE STÅLPRODUKTIER MUUT METALLIT	179.0	166.2	166.2	142.3	7.0	16.9
38	ICKE-JÄRNMETALLER	146.6	145.9	145.9	134.5	1.7	8.4
381	METALLI- JA KONEPAJATUOTTEET METALL-OCH VERKSTADSPRODUKTIER	146.8	145.9	145.9	131.1	0.9	11.3
382	METALLITUOTTEET -METALLVAROR KONEET JA LAITTEET(IEI SÄHKÖK.) MASKINER&APPAR.(ICKE ELEKTR.)	147.2	146.4	146.4	134.2	1.9	9.1
3822	MAATALOUSKONEET	164.9	163.8	163.8	147.6	3.8	11.0
3825	JORDBRUKSMASKINER TIETO- JA KONTORIKONEET			101.3	99.2	0.0	2.1
382A	DATA- OCH KONTORMASKINER TEOLL. KONEET JA LAITTEET 382 (ILMAN 3822 JA 3825)	146.9	146.1	146.1	134.6	1.8	9.0
383	MASKINER & APPAR. FÖR INDUSTRI 382 (UTAN 3822 OCH 3825)	128.8	128.2	128.2	118.2	0.5	8.4
3832	SÄHKÖTEKNISET KONEET&LAITTEET ELEKTROTEKN-MASKINER & -APPAR. VIIHDE-&TIETOLIIKENNEVÄLINEET	123.3	120.0	120.0	116.8	0.0	2.8
3833	UNDERHÅLLINGS- & TELEPRODUKTIER KOTITALOUSSÄHKÖKONEET&LAITTEET ELEKTR. HUSHÅLLSMASK.&-APPAR.	141.3	135.5	135.5	124.8	0.3	8.5
383A	TEOLL. SÄHKÖKONEET JA -LAIT. 383 (ILMAN 3832 JA 3833)	128.3	130.5	131.6	117.8	0.9	11.7
384	ELEKTR.-MASKINER&APPAR.FÖR IND.						
3841	383 (UTAN 3832 OCH 3833) KULKUNEUVOT - TRANSPORTIMEDEL LAIVAT, VENEET JA NIIDEN OSAT FARTVG,BÅTAR & DELAR T. DESSA	165.2	153.3	158.9	149.9	2.4	6.0
		148.5	148.4	148.5	137.0	0.1	8.4

TEOLLISUUDEN TUOTTAJAHINTAINDEKSI 1975=100 - PRODUCENTPRISINDEX FÖR INDUSTRIEN 1975=100 HELMIKUU 1980 - FEBRUARI 1980

TAVARARYHMÄT TOL:N MUKAAN- VARUGRUPPER ENLIGT NI	TAVARARYHMÄ - VARUGRUPP	INDEKSIPISTELUVUT - INDEXIAL				MINNANMUUTOKSET PRISFÖRÄNDRINGAR		
		KOTIMARKKI- NATAVARAT HEMMAMARK- NADSVAROR		YHTEENSA - TOTALI		1980:2- 1980:1	1980:2- 1979:2	%
		1980 HELMIKUU FEBRUARI	1980 TAMMIKUU JANUARI	1979 HELMIKUU FEBRUARI	1980:2- 1980:1	%	%	
3843	AUTOT, PEKÄVAUNUT JA KORIT BILAR, SLÄPVAGNAR & KARGSSERIER	174.2	174.8	159.9	157.4	8.9	10.6	
385	HIENOMEKAANISET TUOTTEET FINMEKANISKA PRODUKTIER	118.6	119.3	116.2	114.4	2.1	3.7	
39	MUUT TEOLLISUUSTUOTTEET ANDRA INDUSTRIPRODUKTIER	218.1	274.6	182.7	140.3	19.4	55.5	
4	SÄHKÖ, KAASU, LÄMPÖ JA VESI EL, GAS, VÄRME OCH VATTEN	138.7	138.7	138.7	119.4	0.0	16.1	
KÄYTTÖTARKOI- TUS - ANVÄN- NINGSSYFTE								
1	KAACA-AINEET & TUOT.HYÖDYKKEET KÄVAROR & PROD.FÖRNÖDENHETER	140.5	141.0	138.1	120.7	1.7	16.4	
2	KULUTUSTAVARAT KONSUMENTIONSVAROR	157.3	160.4	153.8	142.2	2.3	10.6	
3	INVESTOINTITAVARAT INVESTERINGSVAROR	144.9	144.9	142.7	133.3	1.5	8.7	

HINNANMUUTOKSET
PRISFÖRÄNDRINGAR
1980:2-1980:2-
1980:1 1979:2
%

INDEXIAL
YHTEENSÄ - TOTALT
1980 1979
HELMIKUU HELMIKUU
FEBRUARI JANUARI FEBRUARI

INDEKSIPISTELUVUUT - INDEXIAL
KOTIMARKKI- VIENTI-
NATAVARAT TAVARAT
HERMAMARK- EXPORT-
NADSVAKOR VARUR

VANHAN INDEKSIN MUKAISET USAINDEKSIT
DELINDEXAR ENLIGT GAMMAL INDEX
TUOTANNON HINTAINDEKSI 1949=100
PRODUKTIONSPRISINDEX 1949=100
TAVARARYHMÄ -
VARUGRUPP(SITC)

	0 - 8	0	7	71	72	TOIMIALA - BRANSCH(SITC)	2 - 3	34 - 38	34	35	36	37	38
	KUKUNAINDEKSI - TOTALINDEX	862	944										
				ELINTARVIKKEET - LIVSMEDEL									
				KONEET, LAITTEET & KULJ. VÄLINEET MASKINER, APPAR. & TRANSP.-MEDEL									
				KONEET JA LAITTEET (EI SÄHKÖK.) MASKINER & APPAR. (ICKE ELEKTR.)									
				SÄHKÖKONEET, -LAITTEET & TARVIK- ELEKTR. MASK., -APPAR. & -MATERIAL									
							TEHDASTEOLLISUUS FABRIKINDUSTRI						
								METALLITEOLLISUUS METALLINDUSTRI					
								METALLIN PERUSTEOLLISUUS METALLVERK					
								METALLITUOTETEOLLISUUS METALLMANUFAKTUR					
								KONETEOLLISUUS - MASKINIINDUSTRI					
								SÄHKÖTEKN. TEOLLISUUS ELEKTROTEKNISK INDUSTRI					
								KULKUNEUVOTEOLLISUUS TRANSPORTMEDELINDUSTRI					
		875	859	823	813		854	836	771	753	721	755	828
		1.9	1.9	1.2	1.9		2.1	2.4	4.8	0.9	1.9	0.5	2.4

KOTIMARKKINDIEN PERUSHINTAINDEKSI 1975=100 - BASPRISINDEX FÖR HEMMARKNADSVAROR 1975=100 HELMIKUU 1980 - FEBRUARI 1980

TAVARARYHMÄT TOL:N MUKAAN- VARUGRUPPER ENLIGT NI	TAVARARYHMÄ - VARUGRUPP	INDEKSIPISTELUVUUT - INDEXITAL				HINNANMUUTOKSET PRISFÖRÄNDRINGAR		
		KOTIMAISET TAVARAT		YHTEENSÄ - TÛTALI		1980:2- 1980:1	1980:2- 1979:2	
		VAROR	INHEMSKA VAROR	1980 HELMIKUU FEBRUARI	1980 TAMMIKU JANUARI	1980:1 %	1979:2 %	
1 - 5	KOKONAISINDEKSI - TOTALINDEX	146.3	163.8	150.2	148.3	131.7	1.3	14.0
1	MAA-,METSÄ-JA KALATAL. TUUTTEET	132.9	166.5	136.4	136.2	124.3	0.2	9.7
11	JORD- & SKOGSBRUKS- & FISKERIPROD. MAATALOUSTUOTTEET	143.2	182.5	147.9	148.0	136.7	-0.1	8.2
12	LANTBRUKSPRODUKTIER	110.4	113.3	110.6	109.1	97.8	1.4	13.1
2	SKOGSBRUKSPRODUKTIER	145.2	187.3	182.1	177.4	123.8	2.6	47.1
3	KAIVANNAISTUOTTEET	150.6	159.2	153.1	150.6	134.8	1.6	13.5
31	MALMER & ANDRA MINERALISKA ÄMNEN INDUSTRIPRODUKTIER	149.9	129.5	147.9	146.8	137.4	0.8	7.6
311	ELINTARV., REHUT, JUOMAT & TUPAKKA	144.5	128.0	142.9	142.4	134.1	0.4	6.6
3111	LIVSMEDEL, FÖDER, DRYCKER & TOBAK ELINTARVIKKEET - LIVSMEDEL	133.7		134.6	134.4	124.7	0.2	7.9
3112	TEURAS- JA LIHANJALOSTUSTUOTT. SLAKT- OCH KÖTTPRODUKTIER	155.3		155.2	155.6	150.9	-0.2	2.8
312	MAIDONJALOSTUSTUOTTEET	197.6		192.8	185.1	167.5	4.1	15.1
313	MJÖLKFÖRÄDLINGSPRODUKTIER	137.9	123.6	136.4	137.3	128.9	-0.7	5.8
314	MUUT ELINTARVIKKEET JA REHUT	152.7	137.4	151.6	151.5	145.1	0.1	4.5
32	JUOMAT - DRYCKER TUPAKKATUOTTEET - TOBAKVAROR	149.6	157.8	152.5	150.1	136.7	1.6	11.6
321	TEKSTIILII, VAAT.- & NAHKATUOTTI.	144.3	153.2	148.2	145.7	134.4	1.7	10.3
322	TEKSTIILII, KLÄDER & LÄDERVAROR	154.4	164.8	156.1	153.0	137.6	2.0	13.4
323	VAATTEET - KLÄDER NAHAT, TURKIKSET & NAHKATEOKSET	179.4	193.4	185.5	187.0	160.7	-0.8	15.4
324	LÄDER- OCH PÄLSVAROR	144.4		146.0	143.1	130.2	2.1	12.1
33	KENGÄT - SKOR PUUTAVARAT, -TEOKSET & KALUSTEET	150.1	119.2	146.9	144.0	127.1	2.1	15.6
331	TRÄVAROR OCH INREDNING PUUTAVARAT JA -TEOKSET	144.4		141.2	138.2	123.0	2.1	14.8
33111	SAHATUT JA HÖYLÄTYT PUUTAVARAT	137.1		133.3	132.9	116.1	0.3	14.8
33119	SÄGADE OCH HYVLADE TRÄVAROR	142.2		143.0	139.3	123.1	2.7	16.1
332	PUULEVYT - TRÄSKIVOR KALUSTEET (EI METALLIA)	165.1		162.5	159.5	138.4	1.8	17.4
34	INDREDNING (ICKE AV METALL) PAPERI- JA GRAAF. TEOLL. TUOTTEET	149.5	165.2	150.0	146.4	130.2	2.5	15.2
341	MASSA, PAPPER & GRAFISKA PROD. SELLU- JA PAPERITEOLL. TUOTTEET	119.7		120.6	118.4	100.7	1.9	19.8
34111	MASSA, PAPPER OCH PAPPERSVAROR	109.3		109.3	106.1	86.8	2.9	25.8
34112	SELLULOOSAT - CELLULOOSA PAPERIT JA KARTONGIT	134.0		134.6	133.6	117.5	0.7	14.5
342	PAPER OCH KARTONG GRAAFISET TUOTTEET	209.1		207.9	201.4	188.2	3.2	10.4
35	GRAFISKA PRODUKTIER KEM.-, ÖLJY-, KUMI- & MUOVITUOTT. KEM.-, PETR.-, GUMMI- & PLASTPROD.	160.3	188.3	169.7	167.8	128.1	1.1	32.4

KOTIMARKKINOIDEN PERUSHINTAINDEKSI 1975=100 - BASPRISINDEX FÖR HEMMARKNADSVAROR 1975=100 HELMIKUU 1980 - FEBRUARI 1980

TAVARARYHMÄT TOLSEN MUKAAN- VARUGRUPPER ENLIGT NI	TAVARARYHMÄ - VARUGRUPP	INDEKSIPISTELUVUT - INDEXTAL				HINNANMUUTOKSET PRISFÖRÄNDRINGAR		
		KOTIMAISET TAVARAT		YHTEENSA - TOTALT		1980:2- 1980:1	1980:2- 1979:2	
		TAVARAT INHEMSKA VAKOR	TUONTI- TAVARAT IMPORTI- VAROR	1980 HELMIKUU FEBRUARI	1980 TAMMIKUU JANUARI	1979 HELMIKUU FEBRUARI	1980:2- 1979:2	
351	KEMIKAALIT - KEMIKAALIER	129.6	148.5	135.5	132.8	112.9	2.0	20.0
3511	TEOLLISUUSKEMIKAALIT	103.6	150.1	118.5	115.8	99.4	2.4	19.3
3513	INDUSTRIKEMIKAALIER	151.3	160.6	155.7	153.1	112.0	1.7	39.1
352	TEKOKUIDUT, -KUMIT & MUOVIAINEEET	141.7	135.2	138.8	136.0	123.5	2.1	12.5
353	KONSTFIBRER, SYN-GUMMI&PLASTER	199.3	311.8	229.1	228.6	148.1	0.2	54.7
354	MUUT KEMIALISET TUOTTEET	159.7	148.2	153.0	150.9	118.7	1.4	28.9
355	MAAÖLJYJALOSTEET	164.8	142.3	154.0	152.4	133.6	1.1	15.3
356	PETROLEUM- JA KIVIHIILITUOTTEET	152.0	145.3	150.2	147.6	127.1	1.8	18.3
36	MUOVITUOTTEET - GUMMIVAROR	150.2	163.1	152.1	150.1	140.7	1.3	8.1
361	SAVI-, LASI- JA KIVITUOTTEET	150.1	150.1	170.8	168.1	159.1	1.6	7.4
362	LEN-, GLAS-, OCH STENPRODUKTER	135.6	157.1	142.8	141.6	127.0	0.8	12.5
369	PUSLIINITEOKSET JA SAVIASTIAT	152.1		152.5	150.3	141.8	1.4	7.5
37	VAROK AV PORSLIN OCH LERA	139.0	150.4	142.9	136.9	124.3	4.4	14.9
371	LASITUOTTEET - GLASVAKOR	127.7	134.7	130.1	126.3	116.2	3.0	11.9
37101-37102	MUUT SAVI- JA KIVITUOTTEET							
37103	ANDRA LER- OCH STENPRODUKTER	143.0		142.3	138.3	126.5	2.9	12.5
37104	METALLIT - METALLER	129.8	133.1	131.3	129.5	120.5	1.4	9.0
372	RAUTA, TERÄS JA FERROSEOKSET	179.0	208.3	188.7	174.7	153.4	8.0	23.1
38	JÄRN, STÅL OCH FERROLEGERINGAR	146.6	153.4	150.2	148.4	141.7	1.2	6.0
381	TACKJÄRN OCH FERROLEGERINGAR	146.8	143.3	145.8	144.6	133.4	0.8	9.3
382	RAUTA- JA TERÄSVÄLUT	147.2	166.0	157.0	154.6	147.5	1.6	6.5
3822	JÄRN- OCH STÅLJUGGODS	164.9	204.8	187.3	180.3	168.2	3.8	11.3
3825	VALSSATUT TERÄSTUOTTEET	88.0		91.6	91.8	91.6	-0.1	0.1
382A	VALSADE STÅLPRODUKTER	146.9	170.8	158.8	156.7	149.6	1.4	6.2
383	MUUT METALLIT	128.8	134.4	131.7	130.9	124.5	0.6	5.8
3832	ICKE-JÄRNMETALLER	123.3	122.3	122.6	122.4	121.3	0.1	1.1
3833	METALLI- JA KONEPÄJÄTUOTTEET	141.3	147.3	144.6	144.5	130.7	0.1	10.6
	METALL- OCH VERKSTADSPRODUKTER							
	METALLITUOTTEET - METALLVAROR							
	KONEET JA LAITTEET (EI SÄHKÖK.)							
	MASKINER & APPAR. (ICKE ELEKTR.)							
	MAATALOUSKONEET							
	JORDBRUKSMASKINER							
	TIETO- JA KONTTORIKONEET							
	DATA- OCH KONTORSMASKINER							
	TEOLL. KONEET JA LAITTEET							
	382 (IILMAN 3822 JA 3825)							
	MASKINER & APPAR. FÖR INDUSTRI							
	382 (UTAN 3822 OCH 3825)							
	SÄHKÖTEKNISET KONEET & LAITTEET							
	ELEKTROTEKN. MASKINER & -APPAR.							
	VÄRME- & TIETULIKENNEVALINEET							
	UNDERHÅLLINGS- & TELEPRODUKTER							
	KUTITALOUS SÄHKÖKONEET & LAITTEET							
	ELEKTR. HUSHÄLLSMASK. & -APPAR.							

KOTIMARKKINOIDEN PERUSHINTAINDEKSI 1975=100 - BASPRISINDEX FÖR HEMMARKNADSVAROR 1975=100 HELMIKUU 1980 - FEBRUARI 1980

	TAVARARYHMÄ - VARUGRUPP	INDEKSIPISTELUVUT - INDEXIAL				HINNANMUUTOKSET		
		KOTIMAISET TAVARAT INHEMSKA VAROR	TUONTI- TAVARAT IMPORT- VAROR	YHTEENSA - TOTALT		PRISFÖRÄNDRINGAR		
				1980 HELMIKUU FEBRUARI	1980 JANUARI	1979 HELMIKUU FEBRUARI	1980:2- 1980:1	1980:2- 1979:2
383A	TEJLL. SÄHKÖKONEET JA -LAIT. 383 (ILMAN 3832 JA 3833) ELEKTR.MASKINER&APPAR.FÖR IND. 383 (UTAN 3832 OCH 3833)	128.3	141.7	134.1	132.6	124.8	1.1	7.4
384	KULKUNEUVOT - TRANSPORTMEDEL	165.2	155.3	159.0	156.9	152.8	1.4	4.1
3841	LAIVAT, VENNET JA NIIDEN USAT FARTYG, BÅTAR & DELAR T. DESSA			133.0	132.9	121.2	0.1	9.7
3843	AUTOT, PERÄVAJNUT JA KORIT BILAR, SLÄPVAGNAR & KÄRRESERTIER	174.8	171.2	172.2	167.8	164.0	2.6	5.0
385	HIENUMEKAANISET TUOTTEET FINNEKANISKA PRODUKTER	119.3	149.0	144.0	143.2	141.3	0.6	1.9
39	MUUT TEGLLISUUSTUOTTEET ÄNDRÅ INDUSTRIKPRODUKTER	274.6	169.2	212.2	185.5	156.4	14.4	35.7
4	SÄHKÖ, KAAASU, LÄMPÖ JA VESI EL, GAS, VÄRME OCH VATTEN	138.7		138.8	140.0	120.2	-0.9	15.5
5	RAKENNUKSET, MAA- & VESIRAKENTEET HUS, JURÖ- & VATTENANLÄGGNINGAR	148.6		148.6	146.7	133.1	1.3	11.6

KÄYTTÖTARKUUS - ANVÄNDNINGSSYFTE

1	RAAKA-AINEET & TUOT.HYÖDYKKEET KÄVÄKUR & PROD.FÖRNÖDENHETER	139.3	169.9	147.3	145.6	125.4	1.1	17.5
2	KULUTUSTAVARAT KONSUMTIONSVAROR	163.1	152.8	161.0	158.4	146.6	1.6	9.8
3	INVESTOINTITAVARAT INVESTERINGSVAROR	147.9	149.8	148.2	146.2	134.4	1.4	10.3

HINNANMUUTOKSET
PRISFÖRÄNDRINGAR
1980:2-1980:2-
1980:1 1979:2
%

	VANHAN INDEKSIIN MUKAISET OSAINDEKSIIT DELINDEXAR ENLIGT GAMMAL INDEX TUKKUHINTAINDEKSI 1949=100 PARTIPRISINDEX 1949=100 TAVARARYHMÄ - VARUGRUPP(SITC)	INDEXSIPISTELUVUUT - INDEXIAL		KOTIMAISET TAVARAT INHEMSKA VAROR	TUONTI- TAVARAT IMPORT- VAROR	KOKONAISINDEKSI - TOTALINDEX	YHIENSÄ - TOTALT		HINNANMUUTOKSET PRISFÖRÄNDRINGAR 1980:2-1980:2- 1980:1 1979:2 %
		1980 HELMIKUU FEBRUARI	1980 TAMMIKUU JANUARI				1979 HELMIKUU FEBRUARI		
0 - 8		859	849	865	835		849	849	1.3
0	ELINTARVIKKEET - LIVSMEDEL	783	781				781	781	0.3
3	KIV.POLITTOAIN,KAASU,SÄHKÖ,VESI MIN.BRÄNSLEN,GAS,EL,VATTEN	987	984				984	984	0.3
5	KEMIAN TEOLLISUUDEN TUOTTEET PRODUKTER AV KEMISK INDUSTRI	692	681				681	681	1.6
68	EPÄJALOT METALLIT ÖADLA METALLER	779	746				746	746	4.3
7	KONEET,LAITTEET&KULJ.VÄLINEET MASKINER, APPAR. &TRANSP.MEDEL	939	927				927	927	1.4
71	KONEET JA LAITTEET(EI SÄHKÖK. J MASKINER&APPAR.(IICKE ELEKTR.)	1261	1240				1240	1240	1.7
72	SÄHKÖKONEET,-LAITTEET&TARVIKK. ELEKTR.MASK.,-APPAR.&-MATERIAL	583	579				579	579	0.7
73	KULJETUSNEUVOT TRANSPORTMEDEL	830	819				819	819	1.3
	KÄYTTÖTARKOI- TUS - ANVÄND- NINGSSYFTE								
1	TUOTANTOHYÖDYKKEET PRODUKTIONSFÖRÖDENHETER	844	835				835	835	1.1
2	KONEET,LAITTEET&KULJ.VÄLINEET MASKINER, APPAR.& TRANSP.MEDEL	1045	1031				1031	1031	1.4
3	KULUTUSHYÖDYKKEET KONSUMTIONSFÖRÖDENHETER	828	815				815	815	1.6

TAVARAKYHMÄT TOL:EN MUKAAN- VARUGRUPPER ENLIGT NI	TAVARAKYHMÄ - VARUGRUPP	INDEKSIPISTELEVUT - INDEXIAL YHTEENSÄ - TOTALT		HINNANMUUTOKSET PRISFÖRÄNDRINGAR	
		1980 HELMIKUU FEBRUARI	1979 HELMIKUU FEBRUARI	1980:2- 1980:1	1980:2- 1979:2
1 - 3	KOKONAISINDEKSI - TOTALINDEX	143.3	140.7	128.0	11.9
1	MAA-, METSÄ- JA KALATAL. TUOTTEET JORD- & SKOGSBRUKS- & FISKERIPROD.	297.3	319.1	269.9	10.1
2	KALVANNAISTUOTTEET	143.9	143.9	108.7	32.4
3	MALMER & ANDRA MINERALISKA ÄMNER TEOLLISUUSTUOTTEET	140.5	137.4	125.5	12.0
31	INDUSTRIPRODUKTIER	123.8	116.2	104.1	19.0
311	ELINTARV., REHUT., JUOMAT & TUPAKKA LIVSMEDEL, FODER, DRYCKER & TOBAK	123.6	115.2	99.1	24.6
32	ELINTARVIKKEET - LIVSMEDEL TEKSTIILIT, VAAT., - & NAHKATUOTT.	147.5	143.9	136.7	7.9
321	TEKSTIILIT - TEXTILIER	134.0	131.8	130.4	2.7
322	VAATTEET - KLÄDER	161.3	155.7	144.0	12.0
33	PUUTAVARAT, -TEOKSET & KALJUSTEET TRÄVAROR OCH INREDNING	175.3	172.2	147.1	19.2
331	PUUTAVARAT JA -TEOKSET TRÄVAROR	176.4	173.1	147.7	19.4
33111	SAHATUT JA HÖYLÄTYT PUUTAVARAT SÄGADE OCH HYVLADE TRÄVAROR	187.3	183.0	152.3	23.0
33119	PUULEVY - TRÄSKIVOR	158.5	157.2	139.8	13.4
34	PAPERI- JA GRAAF. TEOLL. TUOTTEET MASSA, PAPPER & GRAFISKA PROD.	124.5	121.4	110.6	12.5
341	SELLU- JA PAPERITEOLL. TUOTTEET MASSA, PAPPER OCH PAPPERSVAROR	123.7	120.5	109.9	12.6
34111	SELLULOOSAT - CELLULOOSA	112.1	112.1	86.4	29.7
34112	PAPEKIT JA KARTONGIT PAPPER OCH KARTONG	127.6	123.2	116.6	9.4
35	KEM., -ÖLJY-, KUMI- & MUOVITUOTT. KEM., PETR., GUMMI- & PLASTPROD.	153.4	148.7	124.4	23.3
351	KEMIKAALIT - KEMIKALIER	140.1	137.6	109.9	27.5
3511	TEOLLISUUSKEMIKAALIT INDUSTRIKEMIKALIER	117.7	120.0	97.6	20.6
3513	TEKOKUIDUT, -KUMIT & MUOVIAINEET KONSTFIBRER, SYN. GUMMI & PLASTER	166.3	158.1	124.3	33.8
36	SAVI-, LASI- JA KIVITUOTTEET LER-, GLAS-, OCH STENPRODUKTER	158.4	156.2	148.7	6.5
37	METALLIT - METALLER	138.6	136.5	128.7	7.7
371	RAUTA, TERÄS JA FERROSEUKSET JÄRN, STÅL OCH FERROLEGERINGAR	128.3	125.7	117.0	9.7
37104	VALSSATUT TERÄSTUOTTEET VALSADE STÅLPRODUKTER	135.6	134.1	124.6	8.9
372	MUUT METALLIT ICKE-JÄRNMETALLER	148.5	147.0	140.0	6.1
38	METALLI- JA KONEPAJATUOTTEET METALL- OCH VERKSTADSPRODUKTER	144.5	142.3	134.2	7.6
381	METALLITUOTTEET - METALLVAROR KONEET JA LAITTEET (EI SÄHKÖK.)	142.2	140.8	132.5	7.4
382	MASKINER & APPAR. (ICKE ELEKTR.)	144.3	142.2	135.5	6.5

VIENTIHINTAINDEKSI 1975=100 - EXPORTPRISINDEX 1975=100

HELMIKUU 1980 - FEBRUARI 1980

TAVARARYHMÄT TOL:N MUKAAN- VARUGRUPPER ENLIGT NI	TAVARARYHMÄ - VARUGRUPP	INDEKSIPISTELUVUT - INDEXTAL		YHIEENSÄ - TOTALT		HINNANMUUTOKSET PRISFÖRÄNDRINGAR	
		1980 HELMIKUU FEBRUARI	1980 TAMMIKUU JANUARI	1979 HELMIKUU FEBRUARI	1980:2- 1980:1 %	1980:2- 1979:2 %	1980:2- 1980:1 %
382A	TEULL. KONEET JA LAITTEET 382 (ILMAN 3822 JA 3825) MASKINER & APPAR. FÖR INDUSTRIIN 382 (UTAN 3822 OCH 3825)	144.2	142.1	135.1	1.5	6.8	
383	SÄHKÖTEKNISET KONEET&LAITTEET ELEKTROTEKN.MASKINER & -APPAR. VIIHDE-&TIETULIKENNEVÄLINEET	126.5	125.8	117.8	0.6	7.4	
3832	UNDERHÅLLNING- & TELEPRODUKTER TEULL. SÄHKÖKONEET JA -LAIT.	116.7	116.7	114.7	0.0	1.8	
383A	383 (ILMAN 3832 JA 3833) ELEKTR.MASKINER&APPAR.FÖR IND. 383 (UTAN 3832 OCH 3833)	144.0	142.3	125.3	1.2	14.9	
384	KULKUNEUVOT - TRANSPORTMEDEL	153.3	150.4	140.8	1.9	8.8	
39	MUUT TEOLLISUUS TUOTTEET ANDRA INDUSTRIPRODUKTER	147.3	146.2	125.3	0.8	17.5	
1	RAAKA-AINEET & TUOT.HYÖDYKKEET RAVAROR & PROD.FÖRNÖDENHETER	143.5	141.1	125.8	1.7	14.0	
2	KULUTUSTAVARAT KONSUMTIONSVAROR	141.6	137.3	128.9	3.1	9.8	
3	INVESTOINTITAVARAT INVESTERINGSVAROR	144.7	143.7	135.1	0.7	7.2	

KÄYTTÖTARKOITUS - ANVÄNDNINGSSYFTE

VANHAN INDEKSIIN MUKAISET OSAINDEKSIIT
 DELINDEXAR ENLIGT GAMMAL INDEX
 VIENNIN HINTAINDEKSI (FOB) 1949=100
 EXPORTPRISINDEX (FOB) 1949=100
 TAVARARYHMÄ -
 VARUGRUPP(SITC)

INDEKSIPISTELUVUT - INDEXTAL
 YHTEENSÄ - TOTALT
 1980 1980 1979
 HELMIKUU TAMMIKUU HELMIKUU
 FEBRUARI JANUARI FEBRUARI

HINNANMUUTOKSET
 PRISFÖRÄNDRINGAR
 1980:2- 1980:2-
 1980:1 1979:2

0 - 6	KOKONAISINDEKSI - TOTALINDEX	938	921	1.8
0	ELINTARVIKKEET - LIVSMEDEL	562	526	6.9
2	RAAKA-AINEET, SYÖT. KELPAAMATON RAVARUR, ICKE ÄTBARA	1070	1074	-0.3
6	VALMISTETUT TEOKSET BEARBETADE VAROR	770	752	2.4
7	KONEET, LAITTEET & KULJ. VÄLINEET MASKINER, APPAR. & TRANSP. MEDEL	969	954	1.5

HELMIKUU 1980 - FEBRUUKI 1980

TUONTIHINTAINDEKSI 1975=100 - IMPORTPRISINDEX 1975=100

TAVARARYHMÄT TOL:N MUKAAN- VARUGRUPPER ENLIGT NI	TAVARARYHMÄ - VARUGRUPP	INDEKSIPISTELOVUT - TOTALT		INDEXAL		HINNANMUUTOKSET		
		1980 HELMIKUU FEBRUUKI	1980 TAMMIKUU JANUUKI	1979 HELMIKUU FEBRUUKI	1980:2- 1980:1	1980:2- 1979:2	*	‡
1 - 4	KOKONAISINDEKSI - TOTALINDEX	164.8	163.4	139.3	0.9	18.3		
1	MAA-,MEISÄ-JA KALATAL.TUOTTEET	167.2	165.9	140.8	0.8	18.8		
11	JORD-&SKOGSBRUKS-&FISKERIPROD. MAATALOUSTUOTTEET	184.4	185.4	153.9	-0.5	19.9		
12	LAINBRUKSPRODUKTER METSÄTALOUSTUOTTEET	113.3	104.7	99.9	8.2	13.4		
2	SKUGSBRUKSPRODUKTER KAIVANNAINSTUOTTEET	187.3	183.2	123.1	2.2	52.1		
3	MALMER&ANDRA MINERALISKA ÄMNER TEGLLISUUSTUOTTEET	160.3	158.9	142.1	0.9	12.8		
31	INDUSTRIPRODUKTER ELINTARV.,REHUT,JUOMAT&TUPAKKA	129.9	129.5	119.7	0.2	8.5		
311	LIVSMEDEL,FODER,DRYCKER&ÖBÅK ELINTARVIKKEET - LIVSMEDEL	126.7	126.6	114.8	0.1	10.4		
313	JUOMAT - DRYCKER	136.8	136.9	142.5	-0.1	-4.0		
32	TEKSTIILIT,VAAT.-&NAHKATUUTT. TEXTILIER,KLÄDER & LÄDERVAROR	159.7	158.8	142.0	0.6	12.5		
321	TEKSTIILIT - TEXTILIER	155.5	153.8	139.8	1.1	11.2		
322	VAATTEET - KLÄDER	167.5	166.7	135.9	0.4	23.2		
323	NAHAT,TURKIKSET & NAHKATEOKSET LÄDER- OCH PÄLSVAROR	191.4	196.9	168.2	-2.8	13.8		
33	PUUTAVARAT,-TEOKSET & KALUSTEET TRÄVAROR OCH INREDNING	119.2	118.2	115.3	0.9	3.4		
331	PUUTAVARAT JA -TEOKSET TRÄVAROR	114.6	113.4	109.6	1.0	4.5		
34	PAPERI-JA GRAAF.TEOLL.TUOTTEET MASSA,PAPPER & GRAFISKA PROD.	165.7	150.6	140.8	10.1	17.7		
35	KEM.-,ÖLJY-,KUMI-& MUOVITUOTT. KEM.-,PETR.-,GUMMI-&PLASTPROD.	188.9	187.7	135.9	0.7	39.0		
351	KEMIKAALIT - KEMIKALIER	148.7	147.0	116.8	1.2	27.4		
3511	TEOLLISUUSKEMIKAALIT INDUSTRIKEMIKALIER	150.1	149.0	123.9	0.7	21.2		
3513	TEKOKUIDUT,-KUMIT & MUOVIAINEET KONSTFIBRER,SYN.GUMMI&PLASTER	161.2	158.6	116.5	1.7	38.4		
352	MUUT KEMIALLISET TUOTTEET ANDRA KEMISKA PRODUKTER	135.5	130.8	123.0	3.6	10.2		
353	MAAÖLJYJALOSTEET PETROLEUMPRODUKTER	311.8	314.0	181.8	-0.7	71.5		
354	MUUT ÖLJY-JA KIVIHIIILITUOTTEET ANDRA PETROLEUM- OCH KÖLPROD.	148.5	147.7	106.6	0.6	39.3		
355	KUMITUOTTEET - GUMMIVAROR	142.6	139.2	130.2	2.4	9.5		
36	SAVI-,LASI- JA KIVITUOTTEET LER-,GLAS-,OCH STENPRODUKTER	163.9	163.5	150.8	0.2	8.7		
362	LASITUOTTEET - GLASVAROR	158.3	158.3	142.3	-0.0	11.2		
37	METALLIT - METALLER	150.8	148.2	134.8	1.7	11.9		
371	RAUTA,TERÄS JA FERKUSEKSET JÄRN,STÅL OCH FERROLEGERINGAR	135.0	133.6	124.5	1.1	8.5		
37104	VALSSATUT TEKÄSTUOTTEET VALSADE STÅLPRODUKTER	133.4	131.9	124.3	1.1	7.4		

HELMIKUU 1980 - FEBRUARI 1980

TUONTIHINTAINDEKSI 1975=100 - IMPORTPRISINDEX 1975=100

TAVARARYHMÄT TOL:N MUKAAN- VARUGRUPPER ENLIGT NI	TAVARARYHMÄ - VARUGRUPP	INDEKSIPISTELUVUT - INDEXIAL YHTEENSÄ - TOTALT		HINNANMUUTOKSET PRISFÖRÄNDRINGAR		
		1980 HELMIKUU FEBRUARI	1980 TAMMIKUU JANUARI	1980:2- 1980:1	1980:2- 1979:2	
		%	%	%	%	
372	MUUT METALLIT	208.5	201.9	172.6	3.3	20.8
	ICKE-JÄRNMETALLEK					
38	METALLI- JA KONEPAJATUOTTEET	154.5	153.4	148.7	0.7	3.9
	METALLI-OCH VERKSTADSPRODUKTER					
381	METALLITUOTTEET - METALLVAROR	145.5	144.7	141.6	0.5	2.8
382	KONEET JA LAITTEET (EI SÄHKÖK.)	166.8	164.9	160.4	1.1	4.0
	MASKINER&APPAR. (ICKE ELEKTR.)					
3822	MAATALOUSKONEET	207.5	200.7	188.0	3.4	10.4
	JURDÖRUKSMASKINER					
3825	TIETO- JA KONTTORIKONEET	88.0	88.2	88.3	-0.2	-0.3
	DATA- OCH KONTORSMASKINER					
382A	TEOLL. KONEET JA LAITTEET	171.6	170.0	166.0	0.9	3.4
	382 (ILMAN 3822 JA 3825)					
	MASKINER & APPAR. FÖR INDUSTRIN					
383	SÄHKÖTEKNISET KONEET&LAITTEET	135.3	134.3	130.6	0.7	3.6
	382 (UTAN 3822 OCH 3825)					
	ELEKTROTEKN. MASKINER & -APPAR.					
3832	VIIHE-ÄTIELIOLIKENNEVÄLINEET	122.3	122.1	122.8	0.2	-0.4
	UNDERHÅLLINGS- & TELEPRODUKTER					
3833	KOTITALOUSSÄHKÖKONEET&LAITTEET	148.2	148.2	131.2	-0.0	12.9
	ELEKTR. HUSHÅLLSMASK. & -APPAR.					
383A	TEOLL. SÄHKÖKONEET JA -LAIT.	143.5	141.4	138.1	1.5	3.9
	383 (ILMAN 3832 JA 3833)					
	ELEKTR. MASKINER&APPAR. FÖR IND.					
384	383 (UTAN 3832 OCH 3833)	156.3	155.8	149.0	0.3	4.9
3843	KULKUNEUVOT - TRANSPORTMEDEL	173.4	172.5	167.3	0.5	3.6
	AUTOT, PERÄVAUNUT JA KORIT					
385	BILAR, SLÄPVAGNAR & KAROSSERIER	149.4	148.8	147.6	0.4	1.3
	FIINMEKAANISET TUOTTEET					
39	FIINMEKANISKA PRODUKTER	171.2	169.3	160.3	1.1	6.8
	MUUT TEOLLISUUSTUOTTEET					
	ANDRA INDUSTRIPRODUKTER					
1	KÄYTTÖTARKOITUS - ANVÄNDNINGSSYFTE	170.8	169.2	136.5	1.0	25.1
	RAAKA-AINEET & TUOT. HYÖDYKKEET					
	RÄVAROR & PROD. FÖRNÖDENHETER					
2	KULUTUSTAVARAT	154.1	153.3	146.0	0.6	5.6
	KONSUMTIONSVAROR					
3	INVESTOINTITAVARAT	150.6	149.5	143.8	0.7	4.8
	INVESTERINGSVAROR					


HINNANMUUTOKSET
PRISFÖRÄNDRINGAR
1980:2-1980:2-
1980:1 1979:2
%

INDEKSIPISTELUVUT - INDEXTAL
YHTEENSÄ - TOTALT
1980 1979
HELMIKUU TAMMIKUU HELMIKUU
FEBRUARI JANUARI FEBRUARI

VANHAN INDEKSIIN MUKAISET USAINDEKSIIT
DELINDEXAR ENLIGT GAMMAL INDEX
TUONNIN HINTAINDEKSI (CIF) 1949=100
IMPURTPRISINDEX (CIF) 1949=100

TAVARARYHMÄ -
VARUGRUPP (SITC)

	KOKONAISINDEKSI - TOTALINDEX	803	796	0.9
0	ELINTARVIKKEET - LIVSMEDEL	782	786	-0.6
2	RAAKA-AINEET, SYÖT. KELPAAMATON RÄVARUR, ICKE ÄTBARA	533	520	2.6
3	KIV.PULTTOAIN, KAASU, SÄHKÖ, VESI MIN. BRÄNSLEN, GAS, EL, VATTEN	1300	1297	0.3
7	KONEET, LAITTEET & KULJ. VÄLINEET MASKINER, APPAR. & TRANSP.-MEDEL	1095	1086	0.8



indeksitiedotus indexrapport

ISSN 0355-2403

**Tilastokeskus
Statistiskentralen**

1980

Tiedustelut - Förfrågningar

Päiväys - Datum

N:o - Nr

Erkki Hakkarainen
Matti Karjalainen
Mirjam Kakko
90-58001

18.4.1980

TH 1980:3

TUOTTAJAHINTAISET INDEKSIT (THI-INDEKSIT) MAALISKUULTA 1980

INDEXARNA ENLIGT PRODUCENTPRISER (PPI-INDEXARNA) FÖR MARS 1980

Lyhyen ajanjakson indeksit (1975=100)
Kortttidsindexarna (1975=100)

maaliskuu 1980
mars

helmikuu
februari

Teollisuuden tuottajahintaindeksi
Producentprisindex för industrin

1975=100

150.5

145.8

Kotimarkkinoiden perushintaindeksi
Basprisindex för hemmamarknadsvaror

1975=100

154.1

150.2

Vientihintaindeksi
Exportprisindex

1975=100

145.9

143.3

Tuontihintaindeksi
Importprisindex

1975=100

169.2

164.8

Pitkän ajanjakson indeksit (1949=100)
Långtidsindexarna (1949=100)

maaliskuu 1980
mars

helmikuu
februari

Tuotannon hintaindeksi
Produktionsprisindex

1949=100

903

875

Tukkuhintaindeksi
Partiprisindex

1949=100

882

859

Viennin hintaindeksi (fob)
Exportprisindex (fob)

1949=100

955

938

Tuonnin hintaindeksi (cif)
Importprisindex (cif)

1949=100

825

803

TEOLLISUUDEN TUOTTAJAHINTAINDEKSI 1975=100 - PRODUCENTPRICEINDEX FOR INDUSTRIN 1975=100 MAALISKUU1980 - MARS 1980

TAVAKARYHMÄT TOLFN MUKAAN- VARUGRUPPER ENLIGT N1	TAVAKARYHMÄ - VARUGRUPP	INDEKSIPISTELUVUT - INDEXIAL				HINNANMUUTOKSET PRISFÖRÄNDRINGAR		
		KOTIMARKKI- NATAVARAT		YHTEENSÄ - TOTALT		1980:3-	1980:3-	
		HEMMA- MARK- NADSVAROR	EXPORT- VAROR	1980 MAALISKUU MARS	1979 MAALISKUU MARS	1980:2	1979:3	
2 - 4	KOKONAISINDEKSI - TOTALINDEX	152.6	143.6	150.5	145.8	129.4	3.2	16.2
2	KAIVANNAISTUOTTEET	153.2	143.9	152.3	145.1	129.2	4.9	17.9
3	MALMER&ANDRA MINERAALISKA ÄMNER TEOLLISUUSTUOTTEET	153.2	143.6	150.6	146.7	130.7	2.7	15.3
31	INDUSTRIPRODUKTIER	146.5	134.4	145.9	146.1	135.9	-0.1	7.4
311	ELINTARV.,REHUT,JUOMAT&TUOPAKKA LIVSMEDEL,FODER,DRYCKER&TOBAK	141.1	133.0	140.7	140.1	132.3	0.4	6.4
3111	ELINTARVIKKEET - LIVSMEDEL TEURAS- JA LIHANJALOSTUSTUOTT. SLAKT- OCH KÖTTPRODUKTIER	134.6		134.8	133.9	124.9	0.6	7.9
3112	MAIDONJALOSTUSTUOTTEET	143.5		144.2	144.1	141.0	0.0	2.2
312	MJÖLKFÖRÄDLINGSPRODUKTIER MUUT ELINTARVIKKEET JA REHUT ANDRA LIVSFÖRNÖDENHETER&FODER	192.0		191.3	197.0	167.0	-2.9	14.6
313	JUOMAT - DRYCKER	137.9		139.1	139.1	130.2	0.0	6.8
314	TUPAKKATUOTTEET - TOBAKVAROR	152.7		148.2	148.2	140.9	0.0	5.2
32	TEKSTIILIT,VAAT.-&NAHKATUOTT. TEXTILIER,KLÄDER & LÄDERVAROR	153.3	149.2	151.9	148.8	137.5	2.0	10.5
321	TEKSTIILIT - TEXTILIER	147.6	135.7	144.0	141.2	132.6	2.0	8.6
322	VAATTEET - KLÄDER	159.3	161.3	160.1	157.4	143.2	1.7	11.8
323	NAHAT,TURKIKSET & NAHKATEOKSET LÄDER- OCH PÄLSVAROR	180.2		178.5	177.9	153.1	0.3	16.6
324	KENGÄT - SKOR	149.1		149.3	142.6	134.0	4.7	11.5
33	PUUTAVARAT,-TEOKSET &KALUSTEET TRÄVAROR OCH INREDNING	151.6	179.7	164.6	161.7	138.2	1.8	19.1
331	PUUTAVARAT JA -TEOKSET TRÄVAROR	146.1	181.2	164.5	161.2	137.7	2.1	19.5
33111	SAHATUT JA HÖYLÄTYT PUUTAVARAT	137.7	192.4	170.4	167.1	141.1	2.0	20.8
33119	SÄGADE OCH HYVLADE TRÄVAROR	142.4	163.5	156.9	153.4	133.8	2.3	17.3
332	PUULEVYTT - TRÄSKIVOR KALUSTEET (EI METALLIA) INDREDNING (ICKE AV METALL)	166.3		165.2	164.3	140.5	0.5	17.6
34	PAPERI-JA GRAAF.TEOLL.TUOTTEET MASSA,PAPPER & GRAFISKA PROD. SELLU-JA PAPERITDOLL.TUOTTEET	149.4	126.7	139.5	138.6	122.2	0.7	14.2
341	MASSA,PAPPER OCH PAPPERSVAROR SELLULOOSAT - CELLULOOSA PAPERIT JA KARTONGIT PAPPER OCH KARTONG	119.5	126.0	123.0	121.8	105.9	0.9	16.1
34111	GRAAFISET TUOTTEET	109.4	112.1	110.1	110.0	87.7	0.1	25.5
34112	GRAAFISET TUOTTEET	132.0	130.4	130.7	129.0	117.5	1.4	11.3
342	GRAAFISET TUOTTEET	209.4		207.6	207.3	189.0	0.1	9.8
35	GRAFISKA PRODUKTIER KEM.-,ÖLJY-,KUMI-& MUOVITUOTT. KEM.-,PETR.-,GUMMI-&PLASTPROD.	176.0	162.4	174.6	154.5	123.9	13.0	40.9
351	KEMIKAALIT - KEMIKALIER	117.2	140.9	120.9	119.0	102.1	1.6	18.4
3511	TEOLLISUUSKEMIKAALIT INDUSTRIKEMIKALIER	106.2	118.3	108.3	106.1	91.3	2.1	18.6
3513	TEKUUJUT,-KUMIT &MUOVIAINEET KUNSTFIBER,SYN.GUMMI&PLASTER	152.6	167.3	156.7	155.5	118.4	0.8	32.3
352	MUUT KEMIAALLISET TUOTTEET ANDRA KEMISKA PRODUKTIER	143.8		145.8	143.8	128.1	1.4	13.8

TEOLLISUUDEN TUOTTAJAHINTAINDEKSI 1975=100 - PRODUCENTPRICEINDEX FOR INDUSTRY 1975=100 MAALISKUU1980 - MARS 1980

	TAVARARYHMÄ - VARUGRUPP TOL:N MUKAAN- VARUGRUPPER ENLIGT NI	INDEKSIPISTELEVUJT - INDEXIAL				HINNANMUUTOKSET PRISFÖRÄNDRINGAR	
		KOTIMARKKI- NATAVARAT HEMMAA- NADSVAROR		YHTEENSÄ - TOTALT		1980:3- 1980:2	1980:3- 1979:3
		1980 MAALISKUU MARS	1980 HELMIKUU FEBRUARI	1979 MAALISKUU MARS	1980 HELMIKUU FEBRUARI	%	%
353	MAAÖLJYJALOSTEET	254.0	201.5	145.4	201.5	27.8	77.2
	PETROLEUMPRODUKTER						
354	MUUT ÖLJY-JA KIVIHILLITUOTTEET	162.5	157.2	136.0	157.2	3.9	20.1
	MUUT PETROLEUM- OCH KOLPROD.						
355	KUMITUOTTEET - GUMMIVAROR	164.8	163.3	137.0	163.3	0.0	19.3
356	MUOVITUOTTEET - PLASTIVAROR	154.5	149.7	129.8	149.7	1.1	16.6
36	SAVI-LASI- JA KIVITUOTTEET	154.1	150.8	140.2	150.8	2.4	10.1
	LER-, GLAS-, OCH STENPRODUKTER						
361	POSLINITEKSET JA SAVIASTIAT	150.1	149.2	142.5	149.2	0.0	4.7
	VAROR AV PORSLIN OCH LERA						
362	LASITUOTTEET - GLASVAROR	139.6	143.5	129.9	143.5	2.2	12.9
369	MUUT SAVI- JA KIVITUOTTEET	156.1	152.2	141.9	152.2	2.6	10.0
37	ANDRA LER- OCH STENPRODUKTER						
	METALLIT - METALLER						
371	RAUTA-, TERÄS JA FERROSEKSET	140.2	138.9	123.0	138.9	1.6	14.7
	JÄRN, STÅL OCH FERROLEGERINGAR						
37101-37102	TAKKIRAUTA JA FERROSEKSET	127.9	127.8	114.0	127.8	1.2	13.4
	JÄRN, STÅL OCH FERROLEGERINGAR						
37103	TACKJÄRN OCH FERROLEGERINGAR	118.9	117.7	97.4	117.7	-0.7	19.9
	RAUTA- JA TERÄSVALUT						
37104	JÄRN- OCH STÅLGJUTGODS	130.3	142.3	130.7	142.3	1.2	10.1
	VALSSATUT TERÄSTUOTTEET						
372	VALSADE STÅLPRODUKTER	183.7	131.0	120.5	131.0	2.1	11.0
	MUUT METALLIT						
38	ICKÉ-JÄRNMETALLER	148.0	166.2	145.0	166.2	2.4	17.4
	METALLI- JA KONEPAJATUOTTEET						
381	METALL-OCH VERKSTADSPRODUKTER	148.2	145.9	135.6	145.9	1.1	8.8
382	KONEET JA LAITTEET (EI SÄHKÖK.)	149.1	145.9	131.9	145.9	0.8	11.5
	MASKINER & APPAR. (ICKE ELEKTR.)						
3822	MAATALOUSKONEET	165.0	146.4	135.6	146.4	1.4	9.4
	JORDBRUKSMASKINER						
3825	TIETO- JA KONTTORIKONEET		163.8	147.6	163.8	-0.0	11.0
	DATA- OCH KONTTORMASKINER						
382A	TEOLL. KONEET JA LAITTEET	149.0	101.3	99.4	101.3	0.0	1.9
	382 (ILMAN 3822 JA 3825)						
	MASKINER & APPAR. FÖR INDUSTRIN						
383	382 (UTAN 3822 OCH 3825)	130.0	146.1	135.6	146.1	1.5	9.4
	SÄHKÖKONEET JA LAITTEET						
3832	ELEKTROTEKN. MASKINER & APPAR.	124.4	128.1	118.9	128.1	0.7	8.5
	VIIHDE- & TIETOLIIKENNEVÄLINEET						
3833	UNDERHÅLLINGS- & TELEPRODUKTER	144.8	120.5	116.6	120.5	0.4	3.4
	KOTITALOUSÄHKÖKONEET & LAITTEET						
383A	ELEKTR. HUSHÅLLSMASK. & APPAR.	128.9	135.5	126.5	135.5	2.2	9.5
	TEOLL. SÄHKÖKONEET JA -LAIT.						
	383 (ILMAN 3832 JA 3833)						
	ELEKTR. MASKINER & APPAR. FÖR IND.						
384	383 (UTAN 3832 OCH 3833)	166.3	131.6	118.8	131.6	0.5	11.3
	KULKUNEUVOT - TRANSPORTMEDEL						
3841	LAIVAT, VENEET JA NIIDEN OSAT	151.5	158.9	150.8	158.9	1.2	6.6
	FARTYG, BÅTAR & DELAR T. DESSA		148.5	138.1	148.5	2.0	9.8

TEOLLISUUDEN TUOTTAJAHINTAINDEKSI 1975=100 - PRODUCENTPRISINDEX FÖR INDUSTRIEN 1975=100 MAALISKUU1980 - MARS 1980

TAVARARYHMÄT TOL:N MUKAAN- VARUGRUPPER ENLIGT NI	TAVARARYHMÄ - VARUGRUPP	INDEKSIPISTELUVUT - INDEXTAL				HINNANMUUTOKSET PRISFÖRÄNDRINGAR		
		KOTIMARKKI- NATAVARAT		VIENTI- TAVARAT		YHTEENSÄ - TOTALT		
		HEMMA- MARK- NADSVAROR	EXPORT- VAROR	1980 MAALISKUU MARS	1980 HELMIKUU FEBRUARI	1979 MAALISKUU MARS	1980:3- 1980:2	1980:3- 1979:3
3843	AUTOT, PERÄVAUNUT JA KORIT	175.1		174.3	174.2	158.6	0.1	10.0
385	BILAR, SLAPVAGNAR & KAROSSERIER	119.3		121.3	118.6	114.8	2.3	5.6
39	HIENOMEKAANISET TUOTTEET FINNEKANIISKA PRODUKTIER	201.4	149.4	222.8	218.1	147.4	2.2	51.2
4	MUUT TEOLLISUUSTUOTTEET ANDRA INDUSTRIPRODUKTER SÄHKÖ, KAASU, LÄMPÖ JA VESI EL, GAS, VÄRME OCH VATTEN	148.8		148.8	138.7	119.3	7.4	24.7
	KÄYTTÖTARKOI- TUS - ANVÄND- NINGSSYFTE							
1	RAAKA-AINEET & TUOT.HYÖDYKKEET RÄVAROR & PROD.FÖRNÖDENHETER	149.2	142.8	147.7	140.5	122.3	5.1	20.8
2	KULUTUSTAVARAT KONSUMTIONSVAROR	160.7	143.1	157.7	157.3	142.9	0.2	10.3
3	INVESTOINTITAVARAT INVESTERINGSVAROR	146.2	147.4	146.7	144.9	134.2	1.2	9.3

1 4 1

	VANHAN INDEKSIIN MUKAISET OSAINDEKSI DELINDEXAR ENLIGT GAMMAL INDEX	TUOTANNON HINTAINDEKSI 1949=100 PRODUKTIONSPRISINDEX 1949=100	TAVARARYHMÄ - VARUGRUPP(SITC)	INDEKSIPISTELUVUT - INDEXIAL		YHIEENSÄ - TOTALI		HINNANMUUTOKSET PRISFÖRÄNDRINGAR	
				KOTIMARKKI- NATAVARAT HEMMARK- NADSVAROR	VIENTI- TAVARAT EXPORT- VAROR	1980 MAALISKUU MARS	1980 HELMIKUU FEBRUARI	1980:3- 1980:2	1980:3- 1980:2
0 - 8	KOKONAINDEKSI - TOTALINDEX			892	962	903	875	3.2	
0	ELINTARVIKKEET - LIVSMEDEL					823	823	-0.0	
7	KONEET, LAITTEET & KULJ. VÄLINEET MASKINER, APPAR. & TRANSP.-MEDEL					796	787	1.1	
71	KONEET JA LAITTEET (EI SÄHKÖK.) MASKINER & APPAR. (ICKE ELEKTR.)					857	846	1.3	
72	SÄHKÖKONEET, LAITTEET & TARVIK. ELEKTR. MASK. & APPAR. & MATERIAL					696	691	0.7	
TOIMIALA - BRANSCH (ISIC)									
2 - 3	TEHDASTEOLLISUUS FABRIKINDUSTRI					877	854	2.7	
34 - 38	METALLITEOLLISUUS METALLINDUSTRI					780	771	1.2	
34	METALLIN PERUSTEOLLISUUS METALLVERK					768	755	1.6	
35	METALLITUOTETEOLLISUUS METALLMANUFAKTUR					768	763	0.8	
36	KONETEOLLISUUS - MASKININDUSTRI					855	844	1.4	
37	SÄHKÖTEKN. TEOLLISUUS ELEKTROTEKNISK INDUSTRI					669	665	0.7	
38	KULKUNEUVOTEOLLISUUS TRANSPORTMEDELINDUSTRI					810	801	1.2	

KOTIMARKKINOIDEN PEKUSHINTAINDEKSI 1975=100 - BASPRISINDEX FÖR HEMMARKNADSVAROR 1975=100 MAALISKUU1980 - MARS 1980

TAVARARYHMÄT TOL:N MUKAAN- VARUGRUPPER ENLIGT NI	TAVARARYHMÄ - VARUGRUPP	INDEKSIPISTELUVUUT - INDEXIAL				HINNANMUUTOKSET PRISFÖRÄNDRINGAR	
		KOTIMAISET TAVARAT INHEMSKA VAROR		YHTEENSA - TOTALT		1980:3- 1980:2	1980:3- 1979:3
		1980 MAALISKUU MARS	1980 HELMIKUU FEBRUARI	1979 MAALISKUU MARS	1980:3- 1980:2	1980:3- 1979:3	
1 - 5	KOKONAISINDEKSI - TOTALINDEX	150.1	150.2	133.3	2.6	15.6	
1	MAA-, METSÄ- JA KALATAL- TUOTTEET JORD- & SKOGSBRUKS- & FISKERIPROD.	133.3	136.4	125.2	0.7	9.7	
11	MAATALOUSTUOTTEET	144.0	147.9	138.6	1.0	7.8	
12	LANTBRUKSPRODUKTER	110.4	110.6	96.9	0.2	14.4	
2	METSÄTALOUSTUOTTEET	153.2	153.1	124.4	10.9	62.3	
3	SKOGSBRUKSPRODUKTER	155.0	156.6	137.0	2.3	14.3	
31	KAIVANNAISTUOTTEET	149.9	148.0	137.5	0.1	7.6	
311	MALMER & ANDRA MINERALISKA ÄMNER	145.3	143.7	134.6	0.5	6.7	
3111	INDUSTRIPRODUKTER	134.6	135.5	125.3	0.7	8.1	
3112	ELINTARV., REHUT, JUOMAT & TUPAKKA LIVSMEDEL, FODER, DRYCKER & TOBAK	155.3	155.3	151.1	0.0	2.8	
312	ELINTARVIKKEET - LIVSMEDEL SLAKT- OCH KÖTTPRODUKTER	192.0	187.7	164.7	-2.6	14.0	
313	MAIDONJALOSTUSTUOTTEET	137.9	136.6	128.9	0.2	5.9	
314	MJÖLK FÖR ÄDLINGSPRODUKTER	152.7	152.2	145.1	0.4	4.9	
32	MUUT ELINTARVIKKEET JA REHUT ANDRA LIVSFÖRÖDENHETER & FODER	153.3	155.7	138.5	2.1	12.4	
321	JUOMAT - DRYCKER	147.6	151.4	135.3	2.2	11.9	
322	TUPAKKATUOTTEET - TOBAKVAROR	159.3	160.1	139.5	2.6	14.8	
323	TEKSTIILIT, VAAT- & NAHKATUOTT. TEXTILIER, KLÄDER & LÄDERVAROR	180.2	184.6	168.4	-0.5	9.7	
324	TEKSTIILIT - TEXTILIER	149.1	149.9	134.3	2.6	11.6	
33	VAATTEET - KLÄDER NAHAT, TURKKIKSET & NAHKATEOKSET	151.6	146.8	127.9	1.3	16.4	
331	LÄDER- OCH PÄLSVAROR KENGÄT - SKOR	146.1	143.4	123.4	1.6	16.2	
33111	PUUTAVARAT, -TEOKSET & KALUSTEET TRÄVAROR OCH INREDNING	137.7	135.1	118.3	1.3	14.2	
33119	PUUTAVARAT JA -TEOKSET	142.4	143.2	121.3	0.2	18.1	
332	SAHATUT JA HÖYLÄTYT PUUTAVARAT SÄGADE OCH HYVLADE TRÄVAROR	166.3	163.6	140.2	0.7	16.7	
34	PUULEVYTT - TRÄSKIVOR KALUSTEET (EI METALLIA) INDREDNING (ICKE AV METALL)	149.4	150.1	130.9	0.0	14.7	
341	PAPERI- JA GRAAF. TEOLL. TUOTTEET MASSA, PAPPER & GRAFISKA PROD.	119.5	120.4	101.4	-0.2	18.7	
34111	SELLU- JA PAPERITEOLL. TUOTTEET MASSA, PAPPER OCH PAPPERSVAROR	109.4	109.4	88.2	0.1	24.1	
34112	SELLULOOSAT - CELLULOOSA PAPERIT JA KARTONGIT	132.0	132.8	117.2	-1.3	13.3	
342	PAPPER OCH KARTONG GRAAFISET TUOTTEET	209.4	208.4	188.8	0.3	10.4	
35	GRAFISKA PRODUKTER KEM., ÖLJY-, KUMI- & MUOVITUOTT- KEM., PETR., GUMMI- & PLASTIPROD.	181.7	183.1	137.5	7.9	33.2	

TAVARARYHMÄT TOL:N MUKAAN- VARUGRUPPER ENLIGT NI	TAVARARYHMÄ - VARUGRUPP	INDEKSIPISTELUUVI - INDEXIAL				HINNANMUUTOKSET PRISFÖRÄNDRINGAR		
		KOTIMAISET TAVARAT		YHTEENSÄ - TOTALT		1980:3-	1980:3-	1979:3
		INHEMSKA VAROR	TUONTI- TAVARAT	1980 MAALISKUU MARS	1980 HELMIKUU FEBRUARI	1980:2	1980:3	1979:3
351	KEMIKAALIT - KEMIKALIER	131.9	156.2	139.6	135.5	115.8	3.0	20.5
3511	TEOLLISUUSKEMIKAALIT	106.2	159.7	123.3	118.5	102.0	4.1	20.9
3513	INDUSTRIKEMIKALIER	152.6	163.5	157.8	155.7	115.9	1.3	36.1
352	TEKOKUIDUT, -KUMIT & MUOVIAINEET	143.8	135.2	140.1	138.8	124.9	0.9	12.2
353	KONSTFIBRER, SYN-GUMMI & PLASTER	254.0	290.3	263.6	229.1	171.9	15.1	53.3
354	MUUT KEMIALLISET TUOTTEET	162.5	151.2	155.9	153.0	119.0	1.9	31.0
355	MAAOIJYJALOSTEET	164.8	141.8	153.8	154.0	134.4	-0.2	14.4
356	PETROLEUMPRODUKTER	154.5	145.6	152.2	150.2	128.7	1.3	18.2
36	ANDRA PETROLEUM- OCH KOLPROD.	154.1	168.1	156.1	152.1	141.2	2.6	10.6
361	KUMITUOTTEET - GUMMIVAROR	150.1	158.1	170.8	170.8	159.1	0.0	7.4
362	MUUT ÖLJY- JA KIVIHIILITUOTTEET	139.6	158.1	145.8	142.8	127.9	2.1	14.0
369	MUUT SAVI- JA KIVITUOTTEET	156.1	158.1	156.9	152.5	142.2	2.9	10.3
37	ANDRA LER- OCH STENPRODUKTER	140.2	151.1	143.9	142.9	125.0	0.7	15.2
371	METALLIT - METALLER	127.9	135.6	130.5	130.1	116.1	0.3	12.4
37101-37102	RAUTA, TERÄS JA FERROSEKSET	144.5	144.5	143.7	142.3	129.2	0.9	11.2
37103	JÄRN, STÅL OCH FERROLEGERINGAR	130.3	134.3	132.2	131.3	120.0	0.6	10.1
37104	TAKKJÄRN OCH FERROLEGERINGAR	183.7	208.7	192.0	188.7	156.6	1.8	22.6
372	JÄRN- OCH STÄLGJUTGODS	148.0	155.9	152.1	150.2	142.3	1.3	6.9
38	VALSADAT TERÄSTUOTTEET	148.2	144.6	147.1	145.8	134.2	0.9	9.6
381	MUUT METALLIT	149.1	169.0	159.5	157.0	148.7	1.5	7.3
382	ICKE-JÄRNMETALLER	165.0	204.6	187.2	187.3	169.5	-0.0	10.5
3822	METALLI- JA KONEPAJATUOTTEET	149.0	173.6	161.2	158.8	150.9	1.5	6.9
3825	METALL-OCH VERKSTADSPRODUKTER	130.0	135.3	132.8	131.7	125.0	0.8	6.2
382A	METALLITUOTTEET - METALLVAROR	124.4	124.0	124.1	122.6	121.0	1.2	2.6
383	KONEET JA LAITTEET (EI SÄHKÖK.)	144.8	147.2	146.1	144.6	132.0	1.1	10.7
3832	MAATALOUSKONEET	149.0	173.6	161.2	158.8	150.9	1.5	6.9
3833	JORDBRUKSMASKINER	130.0	135.3	132.8	131.7	125.0	0.8	6.2
	TIEIÖ- JA KONTTORIKONEET	124.4	124.0	124.1	122.6	121.0	1.2	2.6
	DATA- OCH KONTORSMASKINER	144.8	147.2	146.1	144.6	132.0	1.1	10.7
	TEOLL. KONEET JA LAITTEET	149.0	173.6	161.2	158.8	150.9	1.5	6.9
	382 (ILMAN 3822 JA 3825)	130.0	135.3	132.8	131.7	125.0	0.8	6.2
	382 (UTAN 3822 OCH 3825)	124.4	124.0	124.1	122.6	121.0	1.2	2.6
	MASKINER & APPAR. FÖR INDUSTRI	144.8	147.2	146.1	144.6	132.0	1.1	10.7
	382 (UTAN 3822 OCH 3825)	130.0	135.3	132.8	131.7	125.0	0.8	6.2
	SÄHKÖTEKNISET KONEET & LAITTEET	124.4	124.0	124.1	122.6	121.0	1.2	2.6
	ELEKTROTEKN.-MASKINER & APPAR.	144.8	147.2	146.1	144.6	132.0	1.1	10.7
	VIIHDE- & TIETOLIIKENNEVÄLINEET	149.0	173.6	161.2	158.8	150.9	1.5	6.9
	UNDERHÅLLINGS- & TELEPRODUKTER	130.0	135.3	132.8	131.7	125.0	0.8	6.2
	KOTITALOUS- & SÄHKÖKONEET & LAITTEET	124.4	124.0	124.1	122.6	121.0	1.2	2.6
	ELEKTR.-HUSHÅLLSMASK.- & APPAR.	144.8	147.2	146.1	144.6	132.0	1.1	10.7

KOTIMARKKINOIDEN PERUSHINTAINDEKSI 1975=100 - BASPRISINDEX FÖR HEHMAMARKNADSVAROR 1975=100 MAALISKUU1980 - MARS 1980

TAVARARYHMÄT TOLON MUKAAN- VARUGRUPPER ENLIGT NI	TAVARARYHMÄ - VARUGRUPP	INDEKSIPISTELUVUT - INDEXIAL				HINNANMUUTOKSET PRISFÖRÄNDRINGAR		
		KOTIMAISET TAVARAT INHEMSKA VAROR		TUONTI- TAVARAT IMPORT- VAROR		YHIEENSÄ - TOTALI		
		1980 MAALISKUU MARS	1980 FEBRUARI MARS	1979 MAALISKUU MARS	1980:3- 1980:2	1980:3- 1979:3	%	%
383A	TEOLL. SÄHKÖKONEET JA -LAIT. 383 (ILMAN 3832 JA 3833) ELEKTR.MASKINER&APPAR.-FÖR IND. 383 (UTAN 3832 OCH 3833)	128.9	142.3	134.6	134.1	125.6	0.4	7.2
384	KULKUNEUVOT - TRANSPORTMEDEL	166.3	158.9	161.7	159.0	152.7	1.7	5.9
3841	LAIVAT, VENEET JA NIIDEN OSAT FARTYG, BÅTAR & DELAR T. DESSA	175.1	172.0	138.7	133.0	121.9	4.3	13.7
3843	AUTOT, PERÄVAUNUT JA KORIT BILAR, SLÄPVAGNAR & KAROSSERIER	119.3	149.7	172.9	172.2	163.5	0.4	5.7
385	HIEMMEKKAANISET TUOTTEET FINMEKANISKA PRODUKTER	281.4	173.8	144.6	144.0	140.2	0.4	3.1
39	MUUT TEOLLISUUSTUOTTEET ANDRA INDUSTRIPRODUKTER	148.8	173.8	217.6	212.2	158.9	2.6	37.0
4	SÄHKÖ, KAASU, LÄMPÖ JA VESI EL, GAS, VÄRME OCH VATTEN	150.3	154.7	148.3	138.8	120.3	6.8	23.2
5	RAKENNUKSET, MAA-ÄVESIRAKENTEET HUS, JORD- & VATTENANLÄGGNINGAR	150.3	154.2	150.3	148.6	134.2	1.1	12.0
1	RAAKA-AINEET & TUOT.HYÖDYKKEET RÅVAROR & PROD.FÖRÖNDENHETER	145.4	174.9	153.1	147.3	127.6	4.0	20.0
2	KULUTUSTAVARAT KONSUMTIONSVAROR	163.3	154.7	161.5	161.0	147.1	0.3	9.8
3	INVESTOINTITAVARAT INVESTERINGSVAROR	149.5	154.2	150.1	148.2	135.4	1.3	10.9

KÄYTTÖTARKOI-
TUS - ANVÄND-
NINGSSYFTE

	1980 MAALISKUU MARS	1980 HELMIKUU FEBRUARI	1979 MAALISKUU MARS	1980 YHTEENSÄ - TOTALT	1979 MAALISKUU MARS	1980:3- 1980:3- 1980:2 1979:3 %
0 - 8 KOKONAISINDEKSI - TOTALINDEX	882	887	857	859		2.6
0 ELINTARVIKKEET - LIVSMEDEL	787			783		0.4
3 KIV. POLTTAIN, KAASU, SÄHKÖ, VESI MIN. BRÄNSLE, GAS, EL, VATTEN	1093			987		10.8
5 KEHÄN TEOLLISUUDEN TUOTTEET PRODUKTER AV KEMISK INDUSTRI	709			692		2.5
68 EPÄJALOT METALLIT ÖADLA METALLER	786			779		0.9
7 KONEET, LAITTEET & KULJ. VÄLINEET MASKINER, APPAR. & TRANSP. MEDEL	952			939		1.4
71 KONEET JA LAITTEET (EI SÄHKÖK.) MASKINER & APPAR. (ICKE ELEKTR.)	1277			1261		1.3
72 SÄHKÖKONEET, -LAITTEET & TARVIK- ELEKTR. MASK., -APPAR. & -MATERIAL	591			583		1.4
73 KULJETUSNEUVOI TRANSPORTMEDEL	845			830		1.7
KÄYTTÖTARKOI- TUS - ANVÄND- NINGSSYFTE						
1 TUOTANTOHYÖDYKKEET PRODUKTIONSFÖRÖDNINGENHETER	878			844		4.0
2 KONEET, LAITTEET & KULJ. VÄLINEET MASKINER, APPAR. & TRANSP. MEDEL	1059			1045		1.3
3 KULJUTUSHYÖDYKKEET KONSUMPTIONSFÖRÖDNINGENHETER	831			828		0.3

TAVARARYHMÄT TOL:N MUKAAN- VARUGRUPPER ENLIGT NI	TAVARARYHMÄ - VARUGRUPP	INDEKSIPISTELEVUUT - INDEXIAL YHTEENSA - TOTALT		HINNANMUUTOKSET PRISFÖRÄNDRINGAR		
		1980 MAALISKUU MARS	1980 HELMIKUU FEBRUARI	1979 MAALISKUU MARS	1980:3- 1980:2	1980:3- 1979:3
1 - 3	KOKONAISINDEKSI - TOTALINDEX	145.9	143.3	129.2	1.9	12.9
1	MAA-, METSÄ- JA KALATAL. TUOTTEET	291.4	297.3	265.7	-2.0	9.7
2	JORD- & SKOGSBRUKS- & FISKERIPROD.	143.9	143.9	108.7	0.0	32.4
3	KAIVANNAISTUOTTEET	143.3	140.4	126.8	2.0	13.0
31	MALMER&ANDRA MINERALISKA ÄMNEN TEOLLISUUSTUOTTEET	123.4	123.8	104.1	-0.3	18.6
311	INDUSTRIPRODUKTER	122.9	123.6	101.1	-0.5	21.6
32	ELINTARV., REHUT, JUONAT & TUPAKKA	149.2	147.5	138.4	1.1	7.8
321	LIVSMEDEL, FODER, DRYCKER & TOBAK	135.7	134.0	131.3	1.3	3.4
322	ELINTARVIKKEET - LIVSMEDEL	161.3	161.3	147.0	-0.0	9.7
33	TEKSTIILIT, VAAT.- & NAHKATUOTT. TEXTILIER, KLÄDER & LÄDERVAROR	179.7	175.3	148.8	2.5	20.8
331	TEKSTIILIT - TEXTILIER	181.2	176.4	149.6	2.7	21.2
33111	VAATTEET - KLÄDER	192.4	187.3	155.2	2.7	24.0
33112	PUUTAVARAT, -TEOKSET & KALUSTEET TRÄVAROR OCH INREDNING	163.5	158.5	140.0	3.1	16.8
34	PUUTAVARAT JA -TEOKSET	126.7	124.5	111.4	1.8	13.8
341	SAHAJUT JA HÖYLÄTYT PUUTAVARAT SÄGADE OCH HYVLADE TRÄVAROR	126.0	123.7	110.7	1.9	13.8
34111	PUULEVYTT - TRÄSKIVOR	112.1	112.1	86.4	0.0	29.7
35	PAPERI- JA GRAAF. TEOLL. TUOTTEET	130.4	127.6	117.7	2.2	10.8
351	MASSA, PAPPER & GRAFISKA PROD.	162.4	153.4	127.8	5.9	27.1
3511	SELLU- JA PAPERITEOLL. TUOTTEET	140.9	140.1	115.9	0.6	21.6
3513	MASSA, PAPPER OCH PAPPERSVAROR	118.3	117.7	101.0	0.5	17.1
36	SELLULOOSAT - GELLULOOSA	167.3	166.3	133.3	0.6	25.5
37	PAPERIT JA KARTONGIT	159.1	158.4	148.7	0.5	7.0
371	PAPPER OCH KARTONG	144.1	138.6	132.4	4.0	8.9
37104	KEM.-, ÖLJY-, KUMI- & MUOVITUOTT. KEM.-, PETR.-, GUMMI- & PLASTPROD.	136.5	128.3	121.3	6.4	12.5
38	TEOLLISUUSKEMIKAALIT	146.6	135.6	130.2	8.1	12.6
381	INDUSTRIKEMIKAALIER	151.5	148.5	143.1	2.0	5.9
382	TEKOKUIJUT, -KUMIT & MUOVIAINEET	146.3	144.4	135.0	1.3	8.4
39	KUNSTFIBRER, SYN. GUMMI & PLASTER	142.4	142.2	133.0	0.1	7.1
40	SAVI-, LASI- JA KIVITUOTTEET	146.7	144.3	136.5	1.6	7.4
41	LER-, GLAS-, OCH STENPRODUKTER					
42	METALLIT - METALLER					
43	RAUTA, TERÄS JA FERROSEKSET					
44	JÄRN, STÅL OCH FERROLEGERINGAR					
45	VALSSATUT TERÄSTUOTTEET					
46	VALSSADE STÅLPRODUKTER					
47	MUUT METALLIT					
48	ICKE-JÄRNMETALLER					
49	METALLI- JA KONEPAJATUOTTEET					
50	METALL- OCH VERKSTADSPRODUKTER					
51	METALLITUOTTEET - METALLVAROR					
52	KONEET JA LAITTEET (EI SÄHKÖK.)					
53	MASKINER & APPAR. (ICKE ELEKTR.)					

1980

MAALISKUU1980 - MARS

VIENTIHINTAINDEKSI 1975=100 - EXPORTPRISINDEX 1975=100

TAVARARYHMÄT TOL=N MUKAAN- VARUGRUPPER ENLIGT NI	TAVARARYHMÄ - VARUGRUPP	INDEKSIPISTELUVUT - INDEXTAL YHTEENSÄ - TOTALT		HINNANMUUTOKSET PRISFÖRÄNDRINGAR	
		1980 MAALISKUU MARS	1980 HELMIKUU FEBRUARI MARS	1980:3- 1980:2 %	1980:3- 1979:3 %
382A	TEOLL. KONEET JA LAITTEET 382 (ILMAN 3822 JA 3825) MASKINER & APPAR. FÖR INDUSTRIEN	146.8	144.2	1.8	7.8
383	382 (UTAN 3822 OCH 3825) SÄHKÖTEKNISET KONEET&LAITTEET	126.7	126.5	0.2	7.7
3832	ELEKTROTEKN.-MASKINER & -APPAR. VIIHDE-&TIETOLIINENNEVÄLINEET	116.6	116.6	-0.0	2.0
383A	UNDERHÅLLNINGSG- & TELEPRODUKTER TEOLL. SÄHKÖKONEET JA -LAIT. 383 (ILMAN 3832 JA 3833) ELEKTR.MASKINER&APPAR.FÖR IND.	144.6	144.0	0.4	15.4
384	383 (UTAN 3832 OCH 3833) KULKUNEUVOT - TRANSPORTMEDEL	155.8	153.3	1.6	9.8
39	MUUT TEOLLISUUSTUOTTEET ANDRA INDUSTRIPRODUKTER	149.4	147.3	1.4	11.1
1	RAAKA-AINEET & TUOT-HYÖDYKKEET RÅVAROR & PROD.FÖRÖDENHETER	146.7	143.5	2.3	15.1
2	KULUTUSTAVARAT KONSUMTIONSVAROR	142.3	141.6	0.5	9.9
3	INVESTOINTITAVARAT INVESTERINGSVAROR	147.4	144.7	1.8	8.8

KÄYTTÖTARKOI-
TUS - ANVÄND-
NINGSSYFTE

VANHAN INDEKSIIN MUKAISET OSAINDEKSIIT DELINDEXAR ENLIGT GAMMAL INDEX	INDEKSIPISTELUVUT - INDEXTAL		HINNANMUUTOKSET	
	1980 MAALISKUU MARS	1980 HELMIKUU FEBRUARI	1980:3- 1980:2	1980:3- 1979:3
VIENNIN HINTAINDEKSI (FOB) 1949=100 EXPORTPRISINDEX (FOB) 1949=100	955	938	1.8	%
TAVARARYHMÄ - VARUGRUPP (SITC)				
0 - 8 KOKONAISINDEKSI - TOTALINDEX	955	938	1.8	%
0 ELINTARVIKKEET - LIVSMEDEL	563	562	0.1	%
2 RAAKA-AINEET, SYÖT. KELPAAMATON RÄVAROR, ICKE ÄTBARA	1079	1070	0.8	%
6 VALMISTETUT TEOKSET BEARBETADE VAROR	789	770	2.5	%
7 KONEET, LAITTEET & KULJ.-VÄLINEET MASKINER, APPAR. & TRANSP.-MEDEL	982	969	1.4	%

TAVARARYHMÄT TOL:N MUKAAN- VARUGRUPPER ENLIGT NI	TAVARARYHMÄ - VARUGRUPP	INDEKSIPISTELUVUUT - INDEXTAL YHTEENSÄ - TOTALT		HINNANMUUTOKSET PRISFÖRÄNDRINGAR		
		1980 MAALISKUU MARS	1980 FEBRUARI	1979 MAALISKUU MARS	1980:3- 1980:2	1980:3- 1979:2
1 - 4	KOKONAISINDEKSI - TOTALINDEX	169.2	164.8	142.9	2.7	18.4
1	MAA-, MEISÄ- JA KALATAL. TUOTTEET JORD- & SKOGSBRUKS- & FISKERIPROD.	172.6	167.2	144.4	3.2	19.6
11	MAATALOUSTUOTTEET LANTBRUKSPRODUKTER	190.9	184.4	158.5	3.5	20.4
12	METSÄTALOUSTUOTTEET SKOGSBRUKSPRODUKTER	115.2	113.3	99.9	1.7	15.3
2	KAIVANNAISTUOTTEET MALMERI & ANDRA MINERALISKA ÄMNER	208.8	187.3	123.4	11.5	69.2
3	TEOLLISUUSTUOTTEET INDUSTRIPRODUKTER	161.6	160.3	146.3	0.8	10.5
31	ELINTARY., REHUT, JUOMAT & TUPAKKA LIVSMEDEL, FODER, DRYCKER & TOBAK	130.7	129.9	120.2	0.7	8.8
311	JUOMAT - DRYCKER	127.5	126.7	115.3	0.6	10.5
313	ELINTARVIKKEET - LIVSMEDEL	138.6	136.8	142.4	1.3	-2.7
32	TEKSTIILIT, VAAT.- & NAHKATUOTTI. TEKSTIILIT - TEXTILIER	161.8	159.7	143.0	1.3	13.2
321	VAATTEET - KLÄDER	158.6	155.5	140.0	1.9	13.3
322	NAHAT, TURKIKSET & NAHKATEUKSET LÄDER- OCH PÄLSVAROR	167.5	167.5	137.2	0.0	22.1
323	PUUTAVARAT, -TEOKSET & KALUSTEET TRÄVAROR OCH INRENING	188.5	191.4	177.8	-1.5	6.0
33	PUUTAVARAT JA -TEOKSET	124.5	119.2	118.0	4.4	5.5
331	TRÄVAROR	121.0	114.6	113.1	5.6	7.0
34	PAPERI- JA GRAAF. TEOLL. TUOTTEET MASSA, PAPPER & GRAFISKA PROD.	169.4	165.7	141.7	2.2	19.6
35	KEM.-, ÖLJY-, KUMI- & MUOVITUOTTI. KEM.-, PETR.-, GUNMI- & PLASTIPROD.	186.3	188.9	154.8	-1.4	20.3
351	KEMIKAALIT - KEMIKALIER	156.5	148.7	120.6	5.2	29.7
3511	TEOLLISUUSKEMIKAALIT INDUSTRIKEMIKALIER	159.7	150.1	128.9	6.4	23.9
3513	TEKOKUIDUT, -KUMIT & MUOVIAINEET KONSTFIBRER, SYN-GUMMI & PLASTER	164.2	161.2	119.9	1.8	36.9
352	MUUT KEMIAALLISET TUOTTEET ANDRA KEMISKA PRODUKTER	135.6	135.5	123.7	0.0	9.6
353	MAAÖLJYJALOSTEET PETROLEUMPRODUKTER	290.3	311.8	247.1	-6.9	17.5
354	MUUT ÖLJY- JA KIVIHIIILTUOTTEET ANDRA PETROLEUM- OCH KOLPROD.	151.5	148.5	107.1	2.0	41.4
355	KUMITUOTTEET - GUMMIVAROR	142.1	142.6	131.9	-0.4	7.7
36	SAVI-, LASI- JA KIVITUOTTEET LER-, GLAS-, OCH STENPRODUKTER	168.9	163.9	151.0	3.1	11.9
362	LASITUOTTEET - GLASVAROR	159.3	158.3	142.3	0.6	11.9
37	METALLIT - METALLER	151.6	150.8	134.9	0.5	12.3
371	RAUTA, TERÄS JA FERROSEOKSET JÄRN, STÅL OCH FERROLEGERINGAR	135.9	135.0	123.4	0.6	10.2
37104	VALSSATUT TERÄSTUOTTEET VALSADE STÅLPRODUKTER	134.7	133.4	123.0	0.9	9.5

TUONTIHINTAINDEKSI 1975=100 - IMPORTPRISINDEX 1975=100

MAALISKUU1980 - MARS 1980

TAVARARYHMÄT TOL:N MUKAAN- VARUGRUPPER ENLIGT NI	TAVARARYHMÄ - VARUGRUPP	INDEKSIPISTELUVUT - INDEXIAL		HINNANMUUTOKSET		
		YHTEENSÄ - TOTALT		PRISFÖRÄNDRINGAR		
		1980 MAALISKUU MARS	1979 MAALISKUU MARS	1980:3- 1980:2 %	1980:3- 1979:3 %	
372	MUUT METALLIT	209.0	208.5	177.2	0.2	17.9
	ICKE-JÄRNETALLEK					
38	METALLI- JA KONEPAJATUOTTEET	157.0	154.5	148.8	1.6	5.5
	METALL- OCH VERKSTADSPRODUKTER					
381	METALLITUOTTEET - METALLVAROR	146.8	145.5	142.0	0.9	3.3
382	KONEET JA LAITTEET (EI SÄHKÖK.)	169.8	166.8	161.3	1.8	5.2
	MASKINER & APPAR. (ICKE ELEKTR.)					
3822	MAATALOUSKONEET	207.3	207.5	190.2	-0.1	9.0
	JORDBRUKSMASKINER					
3825	TIETO- JA KONTTORIKONEET	95.9	88.0	88.3	8.9	8.5
	DATA- OCH KONTORSMASKINER					
382A	TEOLL. KONEET JA LAITTEET	174.4	171.6	166.9	1.6	4.5
	382 (ILMAN 3822 JA 3825)					
	MASKINER & APPAR. FÖR INDUSTRIIN					
382	382 (UTAN 3822 OCH 3825)	136.2	135.3	130.6	0.7	4.3
	SÄHKÖTEKNISET KONEET & LAITTEET					
383	ELEKTROTEKN. MASKINER & -APPAR.	124.1	122.3	122.5	1.4	1.3
	VIIHDE- & TIETOLIKENNEVALINEET					
3832	UNDERHÄLLINGS- & TELEPRODUKTER	148.1	148.2	131.8	-0.0	12.4
	KOTITALOUSÄHKÖKONEET & LAITTEET					
3833	ELEKTR. HUSHÄLLSMASK- & -APPAR.	144.0	143.5	138.2	0.4	4.3
	TEOLL. SÄHKÖKONEET JA -LAIT.					
383A	383 (ILMAN 3832 JA 3833)	159.9	156.3	148.3	2.3	7.8
	ELEKTR. MASKINER & APPAR. FÖR IND.	174.2	173.4	166.4	0.5	4.7
384	383 (UTAN 3832 OCH 3833)	150.1	149.4	146.2	0.5	2.7
	KULKUNEUVOT - TRANSPORTMEDEL					
3843	AUTOT, PERÄVAUNUT JA KORIT	175.8	171.2	160.6	2.7	9.5
	BILAR, SLÄPVAGNAR & KAROSSERIER					
385	HIENOMEKAANISET TUOTTEET					
	FINMEKAANISKA PRODUKTER					
39	MUUT TEOLLISUUSTUOTTEET					
	ANDRA INDUSTRIPRODUKTER					
1	RAAKA-AINEET & TUOT. HYÖDYKKEET	175.9	170.8	141.8	3.0	24.1
	RÄVAROR & PROD. FÖRNÖDENHETER					
2	KULUTUSTAVARAT	156.0	154.1	146.1	1.2	6.8
	KONSUMTIONSVAROR					
3	INVESTOINTITAVARAT	155.1	150.6	144.1	3.0	7.6
	INVESTERINGSVAROR					


KÄYTTÖTARKOI-
TUS - ANVÄND-
NINGSSYFTE

VANHAN INDEKSIIN MUKAISET OSAINDEKSIIT
 DELINDEXAR ENLIGT GAMMAL INDEX
 TUONNIN HINTAINDEKSI (CIF) 1949=100
 IMPORTPRISINDEX (CIF) 1949=100

INDEKSIPISTELUUVUT - INDEXTAL
 YHTEENSÄ - TOTALT
 1980 1980 1979
 MAALISKUU HELMIKUU MAALISKUU
 MARS FEBRUARI MARS

HINNANMUUTOKSET
 PRISFÖRÄNDRINGAR
 1980:3- 1980:3-
 1980:2 1979:3

TAVARARYHMÄ - VARUGRUPP(SITC)	KOKONAISINDEKSI - TOTALINDEX	825	803	2.7
0 - 7	KOKONAISINDEKSI - TOTALINDEX	825	803	2.7
0	ELINTARVIKKEET - LIVSMEDEL	804	782	2.9
2	RAAKA-AINEET, SYÖT. KELPAAMATON RÄVAROR, ICKE ÄTBARA	544	533	2.1
3	KIV. POLTTAIN, KAAJU, SÄHKÖ, VESI MIN. BRÄNSLEN, GAS, EL, VATTEN	1365	1300	5.0
7	KONEET, LAITTEET & KULJ. VÄLINEET MASKINER, APPAR. & TRANSP.-MEDEL	1114	1095	1.8



indeksitiedotus indexrapport

Tilastoarkisto
Statistikarkivet

ISSN 0355-2403

Tilastokeskus
Statistikcentralen

1980

Tiedustelut - Förfrågningar

Päiväys - Datum

N:o - Nr

Erkki Hakkarainen
Matti Karjalainen
Mirjam Kakko
90-58001

23.5.1980

TH 1980:4

TUOTTAJAHINTAISET INDEKSIT (THI-INDEKSIT) HUHTIKUULTA 1980

INDEXARNA ENLIGT PRODUCENTPRISER (PPI-INDEXTARNA) FÖR APRIL 1980

Lyhyen ajanjakson indeksit (1975=100)
Kortttidsindexarna (1975=100)

huhtikuu 1980
april

maaliskuu
mars

Teollisuuden tuottajahintaindeksi
Producentprisindex för industrin

1975=100

153,0

150,5

Kotimarkkinoiden perushintaindeksi
Basprisindex för hemmamarknadsvävar

1975=100

157,2

154,1

Vientihintaindeksi
Exportprisindex

1975=100

146,8

145,9

Tuontihintaindeksi
Importprisindex

1975=100

175,2

169,2

Pitkän ajanjakson indeksit (1949=100)
Långtidsindexarna (1949=100)

huhtikuu 1980
april

maaliskuu
mars

Tuotannon hintaindeksi
Produktionsprisindex

1949=100

919

903

Tukkuhintaindeksi
Partiprisindex

1949=100

899

882

Viennin hintaindeksi (fob)
Exportprisindex (fob)

1949=100

961

955

Tuonnin hintaindeksi (cif)
Importprisindex (cif)

1949=100

854

825

JAKAJA: Valtion painatuskeskus, PL 516 00101 Helsinki 10
Puhelin 90-539011/tilaukset
Käteismyynti, Annankatu 44.

DISTRIBUTÖR: Statens tryckericentral, PB 516 00101 Helsingfors 10
Telefon 90-539011/beställningar
Kontantförsäljning, Annegatan 44.

127903083W—Star Copier/3513

TAVARAKYHMÄT TOL:EN MUKAAN - VARUGRUPPEK ENLIGT NI	TAVARAKYHMÄ - VARUGRUPP	INDEXSPISITELÖVUJ - INDEXIAL	KUTIMARKKI- NATAVARAT		VIENTI- TAVARAT		EXPURT- VAROR		YHTEENSA - TOTALT		HINNANMUUTOKSET PRISFÖRÄNDRINGAR	
			KUTIMARKKI- NATAVARAT HEMMAMARK- NADSVAROR	VIENTI- TAVARAT EXPURT- VAROR	YHTEENSA - TOTALT	1980		1979		1980:4- 1980:3	1980:4- 1979:4	
						1980 HUHTIKUU APRIL	1980 MARS	1979 HUHTIKUU APRIL				
2 - 4	KOKONAISINDEKSI - TOTALINDEX	155.7	144.5	153.0	150.5	130.8	1.7	17.0				
2	KAIVANNAISTUOTTEETI	149.0	146.2	148.7	152.3	132.0	-2.4	12.6				
3	NALAKKÄANDRA MINERALISKA ÄMNINGEN TEOLLISUUSTUOTTEET	154.5	144.5	151.9	150.6	132.0	0.8	15.1				
31	INDUSTRIPRODUKTER	147.8	138.8	147.4	145.9	136.2	1.0	8.3				
311	LLINTAKV.,REHUT,JUUMAT&TJUPAKKA LIVSMEDEL,FÖDEK,DRYCKER&TUBAK	142.4	137.9	142.2	140.7	132.6	1.1	7.2				
3111	ELLIHTARVIKKEET - LIVSMEDEL TEURAS- JA LIHANJALOSTUSTUOTII.	135.3	135.3	135.3	134.8	125.9	0.4	7.5				
3112	SLAKT- OCH NÖTTPRODUKTER MÄLDUNJALOSTUSTUOTTEET	146.1	146.1	147.2	144.2	141.1	2.1	4.3				
312	MJÖLKFÖRKÄDLINGSPRODUKTER MUUT ELINTARVIKKEET JA REHUT	193.8	193.8	193.2	191.3	167.1	1.0	15.6				
313	ANDRA LIVSFÖKÖDENHETER&FÖDER JUUMAT - DRYCKER	138.6	138.6	139.8	139.1	130.4	0.5	7.2				
314	TUPAKKATUOTTEET - TUBAKVAROR	152.7	152.7	148.2	148.2	140.3	0.0	5.6				
32	TEKSTIILIT,VAAT- &NAHKATUOTIT. TEXTILIER,KLÄDEK & LÄDERVAROR	153.3	150.7	152.4	151.9	138.2	0.3	10.2				
321	TEKSTIILIT - TEXTILIER	147.1	138.5	144.5	144.0	133.3	0.4	8.5				
322	VAATTEET - KLÄDER	159.7	161.4	160.4	160.1	143.7	0.2	11.6				
323	NAHAT,TURKIKKSET & NAHKATEUKSET LÄDER- OCH PÄLSVAROR	180.9	180.9	180.8	178.5	157.0	1.3	15.2				
324	KENGÄT - SKÖK	149.5	149.5	149.5	149.3	134.2	0.1	11.4				
33	PUUTAVARAT,-TEOKSET &KALUSTEET TRÄVAROR OCH INREDNING	155.6	181.9	167.7	164.6	140.6	1.9	19.3				
331	PUUTAVARAT JA -TEOKSET TRÄVAROR	151.5	183.5	168.3	164.5	140.2	2.3	20.0				
33111	SAHATUT JA ÖYLATYTT PUUTAVARAT SÄGADE UCH HYVLÄDE FRÄVAROR	145.8	194.6	175.0	170.4	144.2	2.7	21.3				
33119	PUULEVYI - TRÄSKIVOK	142.5	163.8	157.2	156.9	135.7	0.1	15.8				
332	KALUSTEET (EI METALLIAI). INREDNING (ICKE AV METALL)	166.3	166.3	165.2	165.2	142.4	0.0	16.0				
34	PAPEKI-JA GRAAF-TEOLL.TUOTTEET MASSA,PAPPER & GRAFISKA PROD.	152.7	128.0	141.9	139.5	125.1	1.7	13.4				
341	SELLJ-JA PAPERITEOLL.TUOTTEET MASSA,PAPPER UCH PAPPERSVAROR	122.0	127.3	124.9	123.0	109.4	1.5	14.1				
34111	CELLULOOSAT - CELLULOOSA	112.8	111.5	112.4	110.1	95.7	2.1	17.5				
34112	PAPERIT JA KARTONGIT PAPPER UCH KARTONG	134.3	132.7	133.0	130.7	117.8	1.8	12.9				
342	GRAAFISET TUOTTEET GRAFISKA PRODUKTER	214.2	214.2	212.2	207.6	189.7	2.2	11.8				
35	KEM.-,ÖLJY-,KUMI-& MUUVITUOTIT. KEM.-,PETR.-,GUMMI-&PLASTPROD.	177.3	158.4	175.2	174.6	125.0	0.4	40.2				
351	KEMIKAALIT - KEMIKALIER	119.5	148.9	124.1	120.9	104.0	2.6	19.3				
3511	TEOLLISUUSKEMIKAALIT INDUSTRIKEMIKALIER	109.1	132.7	113.3	108.3	91.1	4.6	24.3				
3513	TEKUNIDUT,-KUMIT &MUUVIAINEET KUMI,FIIBREK,SYN.GUMMI&PLASTER	154.1	167.7	157.9	156.7	124.4	0.8	27.0				
352	MUO. KEMIAALLISET TUOTTEET ANDRA KEMISKA PRODUKTER	144.0	144.0	146.0	145.8	129.5	0.1	12.8				

TEOLLISUUDEN TUJTTAJAHINTAINDEKSI 1975=100 -- PRODUENTPRISINDEX FÖR INDUSTRIEN 1975=100 HUHTIKUU 1980 - APRIL 1980

	TAVARAKYHMÄ - VARUOKUPP TAVARAKYHMÄT TOLON RUKAAN- VARUOKUPPER ENLIGT NI	INDEKSIPISTELUVUUT - INDEXTAL		YHTEENSÄ - TOTALT		HINNANMUUTOKSET PRISFÖRÄNDRINGAR	
		KOTIMARKKI- NATAVARAT HEMMAMARK- NADSVAROR		1980 HUHTIKUU APRIL	1980 MARS	1980:4- 1980:3 %	1980:4- 1979:4 %
		254.7	162.6	255.5	257.6	-0.8	75.6
353	MAALUJVALUSTEET PETROLEUMPRODUKTER	164.8	162.6	163.2	163.3	-0.1	18.7
354	MUUT ÖLJY- JA NIVIHIILOITUUTEET ANDRA PETROLEJ- OCH KOLPKÖJ.	155.6	154.5	155.1	154.4	0.4	10.3
355	KUMITUOTTEET - GUMMIVAROR	150.1	150.1	150.0	149.2	0.5	5.0
356	MOUVITJUTTEET - PLASTIVAROR	139.6	139.6	147.9	146.7	0.8	14.2
36	SAVI-, LASI- JA KIVITUOTTEET LER-, GLAS-, OCH STENPRODUKTER	156.0	156.0	156.7	156.1	0.3	10.0
361	POJLIINITEKSLT JA SAVIASTIAT VARÖK AV PÖRSLIN OCH LERA	138.5	142.4	139.4	141.1	-1.2	12.5
362	LASITUOTTEET - GLASVAROR	129.6	130.3	129.7	129.3	0.3	13.1
369	MUUT SAVI- JA KIVITUOTTEET ANDRA LER- OCH STENPRODUKTER	119.0	119.0	117.9	116.8	0.9	16.0
37	METALLIT - METALLER	133.1	137.3	134.0	133.8	0.2	14.9
371	KAUTA, TEKÄS JA FERROSEDEKSET JÄRN, STÅL OCH FERROLEGERINGAR	170.0	154.1	163.3	170.3	-4.1	11.3
37101-37102	TAKKIRAUTA JA FERROSEDEKSET TACKJÄRN OCH FERROLEGERINGAR	148.9	147.1	148.3	147.4	0.6	8.9
37103	KAUTA- JA TEKÄSVALUT JÄRN- OCH STÅLJUTÖDS	149.0	144.4	148.0	147.0	0.7	11.8
37104	VALSSATUT TEKÄSTUOTTEET VALSADE STÅLPRODUKTER	149.7	146.3	143.7	148.4	0.3	9.4
372	MUUT METALLIT ICKE-JÄRNMETALLER	165.0	165.0	163.5	163.8	-0.2	10.6
38	METALLI- JA KONEPAJAJUTTEET METALL- OCH VERKSTADSPRODUKTER	149.4	146.5	148.5	148.4	0.1	9.3
381	METALLITUOTTEET - METALLVARÖK	131.5	126.5	130.0	129.0	0.3	9.3
382	KONEET JA LAITTEET (EI SÄHKÖN.) MASKINER & APPAR. (ICKE ELEKTR.)	124.6	116.7	120.6	120.6	0.1	3.5
3822	MAATALOUSKONEET JURÖBRUKSMASKINER	144.8	144.1	138.5	138.5	0.0	9.5
3825	TIETO- JA KONTTURIKONEET DATA- OCH KONTURSMASKINER	131.4	144.1	134.0	132.2	1.4	12.7
382A	TEOLL. KONEET JA LAITTEET 382 (ILMAN 3822 JA 3825)	167.3	157.4	162.1	160.8	0.8	6.5
383	MASKINER & APPAR. FÖR INDUSTRIEN 382 (UTAN 3822 OCH 3825)	153.7	153.7	153.7	151.5	1.4	9.7
3832	SÄHKÖTENNISET KONEET & LAITTEET ELEKTROTEKN.-MASKINER & -APPAR.	144.8	144.8	144.8	144.8	0.0	9.5
3833	VIIHE- & TIEULIKENNEVÄLINEET UNDERHÅLLNING- & TELEPRODUKTER	131.4	144.1	134.0	132.2	1.4	12.7
383A	KOTITALOUSAHKOKONEET & LAITTEET ELEKTR.-HUOSHÄLLYSMASKINER & -APPAR.	144.8	144.1	144.8	144.1	0.0	9.5
384	383 (ILMAN 3832 JA 3833) ELEKTR.-MASKINER & APPAR. FÖR IND.	162.1	157.4	162.1	160.8	0.8	6.5
3841	383 (UTAN 3832 OCH 3833) KULKUNEUVUT - TRANSPORTMEDEL LAIVAT, VENET JA NIIDEN OSAT	153.7	153.7	153.7	151.5	1.4	9.7
	PARTY, BÄTAR & DELAR T. JESSA						

TEOLLISUUDEN TUOTTAJAHINTAINDEKSI 1975=100 - PRODUCENTPRISINDEX FÖR INDUSTRIEN 1975=100 HUHTIKUU 1980 - APRIL 1980

	TAVARARYHMÄ - VARUGRUPP	INDEKSIPISTELOUVUT - INDEXTAL				HINNANMUUTOKSET		
		1980 HUHTIKUU APRIL	1980 MAALISKUU MARS	1979 HUHTIKUU APRIL	1980:4- 1980:3 %	1980:4- 1979:4 %	1980:4- 1980:3 %	1980:4- 1979:4 %
3843	KUJUT, PENÄVAJUNUT JA KUJIT BILAR, SLÄPVAGNAR & KAROSSSEKTER HILJENREKANAISET TUOTTEET FINNEKANIISKA PRODUKTER MUUT TUOLLISUUSTUOTTEET ANDRA INDUSTRIPRODUKTER SÄKKU, NAASU, LÄMPÖ JA VESI ELL, GAS, VÄRKE OCH VÄTTER	175.8	174.3	159.2	0.3	9.8		
385		119.2	121.3	115.9	-0.0	4.6		
39		283.0	223.4	147.4	0.2	51.5		
4		162.9	148.8	121.3	9.4	34.2		
KÄYTTIÄKÄÄL- TUS - ANVÄND- NINGSSYFTE								
1	RAAKA-AINEET & TUOT-HYÖDYKKEET RAVAROR & PROD-FÖRÖNDENHETER	153.5	147.7	124.1	2.2	21.7		
2	KULJUTAVAKAT KURSUATTIÖNSVAROR	162.1	157.7	143.6	0.9	10.8		
3	INVESTUINNTIIVAKAT INVESTERINGSVAROR	147.2	146.7	134.9	0.9	9.7		

VÄRIKÄN INDEKSIIN DELINDEXAR ENLIGT GAMMAL INDEX	INDEXSIPISTELUUVUUT - INDEXIAL	YHTEENSA - TOTALT			HINNANMUUTOKSET PRISFÖRÄNDRINGAR
		1980 HUHTIKUU APRIL	1980 MAALISKUU MARS	1979 HUHTIKUU APRIL	
0 - 8	KOKONAISINDEKSI - TOTALINDEX	910	903	919	1.7
0	LLINTARVINKEET - LIVSMEDEL		823	832	1.1
7	KONEET, LAITTEET & KULJ. VÄLINELT MASKINER, APPAR. & TRANSP. MEDEL		796	801	0.6
71	KONEET JA LAITTEET (EI SÄHKÖK.) MASKINER & APPAR. (ICKE ELEKTR.)		857	858	0.1
72	SÄHKÖKONEET, -LAITTEET & TARVIKK. ELEKTR. MASK., -APPAR. & MATERIAL		696	705	1.2
TOIMIALA - BRANSCH (ISIC)					
2 - 3	TEHDASTEOLLISUUS FABRIKINDUSTRI		877	884	0.3
34 - 36	METALLITEOLLISUUS METALLINDUSTRI		780	781	0.2
34	METALLIN PERUSTEOLLISUUS METALLVERK		769	758	-1.2
35	METALLITUOTETEOLLISUUS METALLMANUFAKTUR		763	774	0.7
36	KONETEOLLISUUS - MASKININDUSTRI		855	857	0.3
37	SÄHKÖTEKN. TEOLLISUUS ELEKTROTEKNISK INDUSTRI		669	675	0.3
38	KULKU- JA VIENITEOLLISUUS TRANSPORTMEDELINDUSTRI		810	817	0.3

VÄRIKÄN INDEKSIIN
DELINDEXAR ENLIGT GAMMAL INDEX

TUUTANNIN HEHTÄINDEKSI 1949=100
PRÖDUKTIONSINDEX 1949=100

KOTIMARKKI - VIENNI-
NATAVARAT TAVARAT
HEMMAMARKK- EXPORT-
NAUSVARUR VAROR

1980 HUHTIKUU
APRIL

1980 MAALISKUU
MARS

1979 HUHTIKUU
APRIL

HINNANMUUTOKSET
PRISFÖRÄNDRINGAR

1980:4-
1980:3

1980:4-
1979:4

TAVARAKYHÄÄ -
VAKUUKUPP (SITC)

KOTIMAKKAINUIDEN PÄHUSHINTAINDEKSI 1975=100 - BASPRISINDEX FÜR HEIMMARKNAHMSVÄRUR 1975=100 HUHTIKUU 1980 - APRIL 1980	TAVARARYHMÄ - VÄRUGRUPP	INDEKSIPISTELLYVUUT - INDEXITAL				HINNANMUUTUKSET	
		KOTIMAISET TUONTI- TAVARAT		YHTEENSA - TULIAL		PRISEGRÄNDERINGAR	
		TAVARAT INHENSKA VÄRUR	TAVARAT IMPORT- VÄRUR	1980 HUHTIKUU APRIL	1980 MAALISKUU MARS	1980:4- 1980:3 %	1980:4- 1979:4 %
1 - 5	KOKONAISINDEX - TOTALINDEX	152.4	173.9	157.2	154.1	2.0	17.3
1	MAA-, METSA- JA KALATAL. TUOTTEET JURU- & KUKKOSÄRKÖ- & LISÄKERIPKÖD.	133.3	174.3	137.6	137.3	0.2	10.9
11	MAATALUSTUOTTEET LANTOKUOPINDUKTER	144.2	190.0	149.7	149.4	0.2	8.8
12	METSÄTALUSTUOTTEET SÄHKÖSÄRKÖSPRODUKTER	110.5	122.0	111.4	110.8	0.5	16.7
2	KALVANNAISTUOTTEET MALMERISÄMÄ MINERALISKA ÄMINEN	149.0	244.2	232.3	201.9	15.1	85.6
3	TEOLLISUUSTUOTTEET INDUSTRIIPRODUKTER /	156.4	160.2	157.5	156.6	0.6	14.4
31	ELINTARV., REHUT, JUOMAT & TUHAKKA LIVSMEDEL, FODER, DRYGNER & TUGÅK	151.3	131.0	149.4	148.0	0.9	6.4
311	ELINTARVIKKEET - LIVSMEDEL	148.8	129.2	145.1	143.7	1.0	7.5
3111	TEURAS- JA LIHANJALUSTUOTTEET. SLAKT- OCH KÖTTPRODUKTER	135.3	136.1	136.1	135.5	0.4	7.9
3112	MAIDONJALUSTUOTTEET MÖLKFÖRKÄDLINGSPRODUKTER	158.4	158.3	158.3	155.3	2.0	4.8
312	MUUT ELINTARVIKKEET JA REHUT ÄNKA LIVSFÖRÖDNER, METEK & FÖDEK	193.8	189.7	189.7	187.7	1.0	15.0
313	JUOMAT - DRYGKER	138.6	125.4	137.2	136.6	0.5	6.8
314	TUPAKKATUOTTEET - TOBÅKVAROR	152.7	141.2	151.9	152.2	-0.2	4.8
32	TEKSTIILIT, VAAT. - ÄNHAKKATUUT. TEXTILIER, KLÄDER & LÄDERVAROR	153.3	160.6	155.9	155.7	0.1	11.8
321	TEKSTIILIT - TEXTILIER	147.1	157.1	151.5	151.4	0.1	11.3
322	VAATTEET - KLÄDER	159.7	164.8	160.5	160.1	0.2	14.9
323	NAHAT, TURKKIKSET & NAHKATEKSET LÄDLIN- OCH PÄLSVÄRUR	180.9	158.3	184.1	184.6	-0.3	6.0
324	KEMÄT - SKÖR	149.5	124.5	151.4	149.9	1.0	13.3
33	PUJTAVARAT, -TEUKSET & KALUSTEET TRÄVAROR OCH INREDNING	155.6	124.5	152.4	148.8	2.4	18.8
331	PUJTAVARAT JA -TEUKSET TRÄVAROR	151.5	148.2	148.2	143.4	3.3	19.8
33111	SÄHÄTUT JA HOYLÄTYT PUJTAVARAT SÄGÅDE OCH HYVLÅDE TRÄVAROR	145.8	142.1	142.1	135.1	5.1	20.1
33119	PUOLEVYI - TRÄSKIVOR	142.5	143.3	143.3	143.2	0.0	19.1
332	KALUSTEET (EI METALLIA) INREDNING (ICKE AV METALL)	166.3	163.6	163.6	163.6	0.0	16.4
34	PAPERI- JA GRAAF. TEOLL. TUOTTEET MASSA, PAPPER & GRAFISNA PRÖD.	152.7	170.5	153.3	150.1	2.1	14.8
341	SELLULOOSAT - CELLULOOSA MASSA, PAPPER OCH PAPPERSVÄROR	122.0	122.8	122.8	120.4	2.0	16.9
34111	SELLULOOSAT - CELLULOOSA PAPERIT JA KARTONGIT	112.8	112.8	112.8	109.4	3.1	19.7
34112	PAPPER OCH KARTONGIT GRAAFISSET TUOTTEET	134.3	134.3	134.3	132.8	1.6	16.0
342	GRAAFISKA PRODUKTER KEM.-, ÖLJY-, KUMI- & MUOVITUOTT.	214.2	214.2	213.2	208.4	2.3	12.5
35	KEM.-, PETR.-, GUMMI- & PLASTPRÖD.	183.1	184.0	183.4	183.1	0.2	33.7

KOTIMAKKINNIIDIN PEKUSHINTAINDEKSI 1975=100 - BASPRISINDEX FÖR HEMMAMARKNADSVAKOK 1975=100 HUHTIKUU 1980 - APRIL 1980

TAVARAKYHMÄT TOL:N RUKAANI- VARUGRUPPER ENLIGT NI	TAVARAKYHMÄ - VARUGRUPP		INDEKSIPISELUUVI - INDEXTAL				HINNANMUUTOKSET PRISFÖRÄNDRINGAR		
	KOTIMAISET TAVARAT INHEMSKA VARUR	TUONTI- TAVARAT IMPURT- VAKUR	YHTEENSA - TOTALI		1980		1980:4- 1980:3	1980:4- 1979:4	%
			1980 HUHTIKUU APRIL	1980 MAALISKUU MARS	1979 HUHTIKUU APRIL				
351	KEMIKAALIT - KEMIKALIER	134.5	157.9	141.9	139.6	118.9	1.6	19.3	
3511	TEOLLISUUSKEMIKAALIT	109.1	162.6	126.2	123.3	103.5	2.4	21.9	
3513	INDUSTRIKEMIKALIER	154.1	163.3	158.8	157.8	122.2	0.6	30.0	
352	TEKONJIDUT, -KUMIT & MUOVIAINEET KUNSTFIBREK, SYN-GUMMI & PLASTIK MUUT KEMIALISET TUOTTEET	144.0	135.7	140.4	140.1	125.5	0.2	11.9	
353	ANDRA KEMISKA PRODUKTER	254.7	279.4	261.2	263.6	166.8	-0.9	56.6	
354	MAALIJYALUSTEET PETROLEUMPRODUKTER	162.6	150.8	155.0	155.9	120.2	-0.2	29.4	
355	MUUT GLJY- JA KIVIHIIILITUOTTEET ANDRA PETKOLEUM- OCH KOLPROD.	164.3	148.9	157.2	153.8	136.3	2.2	15.4	
356	MUOVITUOTTEET - GUMMIVARUR	155.6	145.6	153.0	152.2	128.6	0.5	18.9	
36	JAVI-, LASI- JA NIVIITUOTTEET LENTIPLAST- OCH STENPRODUKTER	154.5	168.3	156.5	156.1	141.6	0.3	10.6	
361	POSLIINITEOKSET JA SAVIASTIAT VARUR AV PUKSLIN OCH LEKA	153.1	153.9	170.8	170.8	160.0	0.0	6.8	
362	LASITUOTTEET - GLASVARUR	139.6	153.9	146.0	145.8	127.4	0.2	14.6	
369	MUUT SAVI- JA KIVITUOTTEET ANDRA LER- OCH STENPRODUKTER	156.6	150.6	157.4	156.9	142.7	0.3	10.3	
37	METALLIT - METALLER	133.5	151.3	142.8	143.9	127.1	-0.7	12.4	
371	PAJTA, TERAS JA FERROSEOKSET JÄRN, STÅL OCH FERROLEGERINGAR	129.6	136.6	132.0	130.5	118.1	1.1	11.7	
37101-37102	TÄKKJÄRN OCH FERROSEOKSET KÄUTA- JA TERÄSVÄLUT	143.3	154.7	123.8	122.3	109.2	1.2	13.4	
37103	JÄRN- OCH STÅLJUUTGUDS	133.1	154.7	133.9	132.2	121.0	1.3	10.6	
37104	VALSSATUT TERÄSTUOTTEET	170.0	205.7	181.8	192.0	159.5	-5.3	14.0	
372	VALSADE STÅLPRODUKTER MUUT METALLIT	148.9	155.3	152.5	152.1	142.8	0.3	6.9	
38	ICKE-JÄRNMETALLER	149.0	149.7	147.7	147.1	134.7	0.4	9.7	
381	METALLI- JA KUNEPAJATUOTTEET	149.7	169.1	159.9	159.5	144.4	0.3	7.0	
382	METALLI- OCH VERKSTADSPRODUKTER KONEET JA LAITTEET (EI SÄHKÖK.) MASKINER & APPAR. (ICKE ELEKTR.)	165.0	204.2	186.9	187.2	170.5	-0.1	9.7	
3822	JURDOKUKSMASKINEK	149.4	173.6	161.5	161.2	151.5	0.1	6.6	
3825	DATA- OCH KONTURSMASKINEK	131.5	135.4	133.5	132.8	125.2	0.6	6.6	
382A	TEULL. KONEET JA LAITTEET 382 (ILMAN 3822 JA 3825) MASKINEK & APPAR. FÖR INDUSTRIIN	124.6	123.7	124.0	124.1	121.0	-0.1	2.5	
383	382 (ILMAN 3822 OCH 3825) SÄHKÖTEKNISET KONEET & LAITTEET ELEKTRONIKK. MASKINEK & -APPAR.	144.3	149.0	147.1	146.1	132.0	0.7	11.5	
3832	UNDERHÅLLINGS- & TELEPRODUKTER								
3833	KOTITALOUSKONKOGNEET & LAITTEET ELEKTR. HUSHÅLLSMASK. & -APPAR.								

TAVARAKYHMYKSET TAVARAKYHMYKSET TAVARAKYHMYKSET ENLIGT N1	TAVARAKYHMYKSET - VÄRGRUPP	INDEKSIKATEGORIER - INDEXIAL				HINNANMUUTOKSET		
		KOTIMAISET TAVARAT INHEMSKA VAROR	TUONTI- TAVARAT IMPORT- VAROR	YHTEENSÄ - TOTALT		1980:4- 1980:3 %	1980:4- 1979:4 %	
				1980 HUHTIKUU APRIL	1980 MAALISKUU MARS			1979 HUHTIKUU APRIL
383A	TEOLL. SÄHKÖKUNNIT JA -LAIT. 383 (ILMAN 3832 JA 3833) ELEKTR.MASKINER&APPAR.FÖR IND. 383 (JÄRN 3832 OCH 3833)	131.4	142.1	136.0	134.6	126.1	1.0	7.8
384	KJLNJNEUVUT - TRANSPORTMEDEL LÄIVÄT, VENEEET JA NIIDEN OSAT FARTYG, JÄTAR & DELAR I. DESSA	167.3	153.3	161.7	161.7	153.1	0.0	5.6
3843	AJTUT, PEKAVAJUT JA KORIT BILAK, SLÄPVAGNAR & KÄRCSSEKIER	175.8	171.1	172.3	172.9	165.7	-0.3	5.3
385	HÄLNEMEKAANISET TUOTTEET FINMEKANISKA PRÖDUKTER	119.2	149.9	144.7	144.6	140.6	0.1	3.0
39	MUUT TEOLLISUUSTUOTTEET ANDRA INDUSTRIPRÖDUKTER	283.0	174.1	218.5	217.6	158.7	0.4	37.6
4	SÄHKÖ, KAASU, LÄMPÖ JA VESI EL, GAS, VÄRME UCH VATTEN	162.9		164.1	148.3	122.3	10.7	34.2
5	RAKENNUS- & VESIRAKENTEET HUS, JURK- & VATTENANLÄGGNINGAR	151.7		151.7	150.3	135.9	0.9	11.7
1	RAAKA-AINEET & TUOT.HYÖDYKKEET RÄVAROR & PRUD.FÖRNUDENHETER	148.6	183.5	157.6	153.1	128.1	3.0	23.0
2	KULUTUSTAVARAT KONSUMTIONSVAROR	164.7	155.5	162.7	161.5	147.6	0.8	10.3
3	INVESTIINTAVARAT INVESTERINGSVAROR	150.8	154.2	151.3	150.1	136.7	0.3	10.6

KÄYTTÖTARKOITUS - ANVÄNDNINGSSYFTE

VANHA INDEKSI - DELINDEXAR ENLIGT SAMMAL INDEX TUKKUHINTAINDEKSI 1949=100 PARTIPRISINDEX 1949=100 TAVARARYHMÄ - VAKUGRUPP (SITC)	KOTIMAISET TAVARAT INHEMSKA VAROR	INDEKSI - TOTALINDEX	INDEKSIPISTELOUVUT - INDEXTAL		HINNANMUUTOKSET PRISFÖRÄNDRINGAR	
			1980	1980	1980:4-	1980:4-
			HUHTIKUU APRIL	YHTEENSÄ - TOTALI	1980:4-	1980:4-
0 - 8	900	886	859	882	2.0	1980:3 %
0	ELLIITARVIKKEET - LIVSMEDEL		792	787	0.6	
3	KIV.POLTUAIN,KAASU,SÄHKÖ,VESI MIN.BRÄNSLEN,GAAS,EL,VAITTEN		1183	1093	8.2	
5	KEMIAN TEOLLISUUDEN TUOTTEET PRODUKTER AV KEMISK INDUSTRI		713	709	1.3	
68	EPÄJALOT METALLIT ÖÄJLA METALLER		779	786	-0.9	
7	KONEET,LAITTEET&KULJ.VÄLINEET MASKINER, APPAR. & TRANSP.MEDEL		955	952	0.3	
71	KONEET JA LAITTEET(EI SÄHKÖK.) MASKINER&APPAR.(ICKE ELEKTR.)		1279	1277	0.1	
72	SÄHKÖKONEET,-LAITTEET&TARVIK. ELEKTR.MASK.,-APPAR.&-MATERIAL		596	591	0.9	
73	KULJETUSNEUVUT TRANSPORTMEDEL		945	945	0.0	
KÄYTTÖTARKKI- TUS - ANVÄN- NINGSSYFTE						
1	TUOTANTOHYÖDYKKEET PRODUKTIONSFÖRÖNDENHETER		904	878	3.0	
2	KONEET,LAITTEET&KULJ.VÄLINEET MASKINER, APPAR.& TRANSP.MEDEL		1067	1059	0.8	
3	KULUTUSHYÖDYKKEET KONSUMTIONSFÖRÖNDENHETER		837	831	0.8	

TAVARARYHMÄT TOL:N MUKAAN- VARUGRUPPER ENLIGT NI	TAVARARYHMÄ - VARUGRUPP	INDEKSIPISTELUVUT - INDEXTAL YHTEENSÄ - TOTALT		HINNANMUUTOKSET PRISFÖRÄNDRINGAR		
		1980 HUHTIKUU APRIL	1980 MARS	1980:4- 1980:3	1980:4- 1979:4	
1 - 3	KUKUMAINDEKSI - TOTALINDEX	146.8	145.9	131.3	0.6	11.8
1	MAA-, METSÄ- JA KALATAL. TUOTTEET JURK- & KUISBRUKS- & FISNERIPROD.	291.5	291.4	265.7	0.0	9.7
2	KALVANNAISTUOTTEET	146.2	143.9	111.3	1.6	31.4
3	MALMERJÄNDKA MINERALISKA ÄMNER TEOLLISUUSTUOTTEET	144.1	145.3	128.0	0.6	11.8
31	INDUSTRIPRODUKTER	125.5	123.4	103.9	1.7	20.8
311	ELLI-TÄRV., REHUT, JUOMAT & TUPAKKA	125.2	122.9	100.7	1.9	24.3
32	LIVSMEDEL, FÖJER, DRYCKER & TUBAK ELINTÄRVIKKEET - LIVSMEDEL	150.7	149.2	139.2	1.0	8.3
321	TEKSTIILIT, VAAT.- & MAHKATUOTIT.	138.5	135.7	132.1	2.0	4.8
322	TEKSTIILIT - TEXTILIER	161.4	161.3	148.0	0.1	9.1
33	PUUTAVARAT, -TEGKSET & KALUSTEET TRÄVAROR OCH INKEDNING	181.9	179.7	153.6	1.2	18.4
331	PUUTAVARAT JA -TEUKSET	183.5	181.2	154.0	1.3	19.1
33111	TRÄVARÖK	194.6	192.4	160.4	1.1	21.3
33119	SAHATUT JA HÖYLÄTYT PUUTAVARAT	163.8	163.5	143.2	0.2	14.4
34	SÄSÅNE OCH HYVLÅDE TRÄVAROR PUULEVYI - TRÄSKIVOK	128.0	126.7	114.6	1.0	11.7
341	PAPEKI-JA GKAAF-TEOLL.-TUOTTEET MASSA, PAPPER & GRAFISKA PROD. SELLU-JA PAPERITEOLL.-TUOTTEET	127.3	126.0	114.0	1.1	11.7
34111	MASSA, PAPPER OCH PAPPERSVAROR	111.5	112.1	99.9	-0.5	11.7
34112	SELLULOOSAT - CELLULOSA	132.7	130.4	118.4	1.8	12.1
35	PAPEKIT JA KARTONGIT PAPPER OCH KARTONG	158.4	162.4	129.7	-2.5	22.1
351	KEM.-, ÖLJY-, KJMI- & MUOVITUOTIT. KEM.-, PETK.-, GUMMI- & PLASTPROD.	148.8	140.9	118.4	5.6	25.7
3511	KEMIKAALIT - KEMIKALIER TEOLLISUUSKEMIKAALIT	132.7	118.3	101.3	12.1	30.9
3513	INDUSTRIKEMIKALIER	167.7	167.3	138.4	0.3	21.2
36	TEKUKUIDUT, -KUMIT & MUUVIÄINEET KUNSTFIBER, SYN.GUMMI & PLASIER	162.1	159.1	149.0	1.8	8.8
37	SAVI-, LASI- JA KIVITUOTTEET LER-, GLAS-, OCH STENPRODUKTER	142.4	144.1	132.0	-1.2	7.9
371	METALLIT - METALLER	130.3	136.5	120.2	-4.6	9.3
37104	KAUTA, TERÄS JA FERROSEUKSET JÄRN, STÅL OCH FERROLEGERINGAR	137.3	146.0	128.8	-6.3	6.6
372	VALSÄTJUT TERÄSTUOTTEET VALSÅDE- STÅLPRODUKTER	154.1	151.5	143.3	1.7	7.5
38	HUJI METALLIT ICKE-JÄRNMETALLER	147.1	146.3	135.8	0.6	8.3
381	METALLI- JA KONEPAJATUOTTEET	144.4	142.4	133.9	1.4	7.9
382	METALLI- OCH VERKSTADSPRODUKTER METALLITUOTTEET - METALLVAROR KONEET JA LAITTEET (EI SÄHKÖK.) MASKINER & APPAR. (ICKE ELEKTR.)	146.3	146.7	136.6	-0.2	7.2

TAVARAKYHMA - VARJGRUPP	INDEKSIPISTELEVUUT - INDEXTAL		HINNANMUUTOKSET	
	1980 HUHTIKUU APRIL	1980 MAALISKUU APRIL	1980:4-1980:3	1980:4-1979:4
382A TEULL. KONEET JA LAITTEET 382 LILMAN 3822 JA 3825) MASKINER SAPPAR. FÖR INDUSTRIIN 382 (UTAN 3822 OCH 3825) SÄKÖTEKNISET KONEET&LAITTEET ELEKTROTEKN.MASKINER & -APPAR. VIIVIDE-SÄKÖTEKNISVALINNELT JÄRKHÄLLINGS- & TELEPRODUKTER TEULL. SÄKÖKLINEET JA -LAIT. 383 LILMAN 3832 JA 3833) ELEKTR.MASKINER&APPAR.FÖR IND. 383 (UTAN 3832 OCH 3833) 384 KULKONEUVUT - TRANSPORTMEDEL 39 MUUT TEOLLISUJSTUOTTEET ANDRA INDUSTRIIPRODUKTER	146.5	146.8	-0.2	7.6
383	126.5	126.7	-0.2	7.6
3832	116.7	116.7	0.0	2.1
383A	144.1	144.6	-0.5	14.9
384	157.4	155.8	1.1	9.6
39	148.7	149.4	-0.5	10.5
KÄYTTÖTARKOITUS - ANVÄNDNINGSSYFTE				
1	147.0	146.7	0.2	13.0
2	144.1	142.4	1.2	10.6
3	149.0	147.4	1.1	9.1

VANHAN INDEKSIJÄRKÄISEN OSAINDEKSIIN
DELINDEXAN ENLIGT SAMMAL INDEX

VIENNIN HINTAINDEKSI (FOB) 1949=100
EXPURTPRISINDEX (FOB) 1949=100

TAVAKRYHMÄ -
VARUKUPPI(SITC)

INDEKSIPISTILOVUT - INDEXIAL
YHTEENSÄ - TOTALT
1980 1979
HUHTIKUU MAALISKUU HUHTIKUU
APRIL MAKS APRIL

HINNANMUUTOKSET
PRISFÖRÄNDRINGAR
1980:4- 1980:4-
1980:3 1979:4
%

0 - 8	KOKUMÄÄNINDEXI - TOTALINDEX	961	955	0.6
0	ELINTARVIKKEET - LIVSMEDEL	575	563	2.2
2	RAAKA-AINEET, SYÖT. KELPAAMATON KAVAKUR, ICKE ÄTBARA	1083	1079	0.4
6	VALMISTETUT TEOKSET BEARBETADE VAROR	798	789	1.0
7	KONEET, LAITTEET & KULJ. VÄLINEET MASKINER, APPAR. & TRANSP.-MEDEL	986	982	0.4

TUONTIHINTAINDEKSI 1975=100 - IMPORTPRISINDEX 1975=100

HUHTIKUU 1980 - APRIL 1980

TAVARARYHMÄT TOL:N MUKAAN- VARUGRUPPER ENLIGT NI	TAVARARYHMÄ - VAKUGRUPP	INDEKSIPISTELUVUT - INDEXTAL				HINNANMUUTOKSET		
		YHTEENSÄ - TOTALT		1979		PRISFÖRÄNDRINGAR		
		1980 HUHTIKUU APRIL	1980 MARS	1979 HUHTIKUU APRIL	1980:4- 1980:3	1980:4- 1979:4	1980:4- 1979:4	1980:4- 1979:4
1 - 4	KOKUNAINDEKSI - TOTALINDEX	175.2	169.2	143.0	3.5	22.5		
1	MAA-,METSÄ-JA KALATALU-TUOTTEET	175.0	172.6	145.1	1.4	20.6		
11	JURU-&SKUGSBRUKS-&FISKERIPROD.	191.8	190.9	159.4	0.5	20.3		
12	MAATALOUSTUOTTEET	122.0	115.2	99.9	6.0	22.2		
2	LANTBRUKSPRODUKTIER	244.2	208.8	123.9	17.0	97.1		
3	METSÄBRUKSPRODUKTIER	161.4	161.6	146.3	-0.2	10.3		
31	KAIVANNAISTUOTTEET	131.3	130.7	119.8	0.4	9.6		
311	MALMEK&ANDRA MINERALISKA ÄMNER	127.8	127.5	115.0	0.2	11.1		
313	TEOLLISUUSTUOTTEET	138.6	138.6	137.4	0.0	0.9		
32	INDUSTRIPRODUKTIER	162.4	161.8	144.0	0.4	12.8		
321	ELINTARV.,KEHUT,JUOMAT&TUOPAKKA	159.3	158.6	140.9	0.4	13.1		
322	LIVSMEDEL,FODER,DRYCKER&TOBAC	167.5	167.5	137.2	0.0	22.1		
323	ELINTARVIKKEET - LIVSMEDEL	186.3	188.5	183.8	-1.2	1.3		
33	JUOMAT - DRYCKER	124.6	124.5	118.2	0.1	5.5		
331	TEKSTIILIT,VAAT.-&NAHKATUUTT.	121.1	121.0	113.2	0.1	6.9		
34	TEKSTIILIT - TEXTILIER	171.0	169.4	142.0	0.9	20.4		
35	VAATTEET - KLÄDER	184.5	186.3	151.8	-0.9	21.6		
351	NAHAT,TURKIKSET & NAHKATEUKSET	158.2	156.5	126.0	1.1	25.5		
3511	LÄDEK- OCH PÅLSVAROR	162.6	159.7	134.5	1.8	20.9		
3513	INDUSTRIKEMIKALIER	164.5	164.2	126.2	0.2	30.3		
352	TEKOKUUTU,-KUMIT &MUOVIAINEET	136.0	135.6	123.3	0.3	10.4		
353	KONSTFIBRER,SYN.GUMMI&PLASTER	279.4	290.3	227.4	-3.8	22.9		
354	MUUT KEMIALLISET TUOTTEET	151.0	151.5	108.1	-0.3	39.7		
355	ANDRA KEMISKA PRODUKTIER	149.0	142.1	135.7	4.9	9.8		
36	MAALUJYJALUSTEET	169.1	168.9	151.3	0.2	11.8		
362	PETROLEUMPRODUKTIER	160.1	159.3	142.3	0.5	12.5		
37	MUUT ÖLJY-JA KIVIHIIILITUOTTEET	151.7	151.6	138.6	0.1	9.4		
371	ANDRA PETROLEUM- OCH KOLPRUD.	136.9	135.9	127.3	0.7	7.6		
37104	KAVAARUK	135.1	134.7	124.9	0.3	8.1		

TAVARARYHMÄT TAVARARYHMÄ - VARUGRUPP TOL:N MUNAAN- VARUGRUPPEK ENLIGT NI	INDEKSIPISTELOUVUT - INDEXIAL YHTEENSÄ - TOTALI		HINNANMUUTOKSET PRISFÖRÄNDRINGAR	
	1980 HUHTIKUU APRIL	1980 MARS	1980:4- 1980:3	1980:4- 1979:4
372 MUUT METALLIT ICKE-JÄRNMETALLER	205.9	209.0	-1.4	14.2
38 METALLI- JA KONEPAJAJUUGITTEET	157.0	157.0	-0.0	5.2
381 METALLI- JA VEEKSTADSPRODUUKTER	147.0	146.8	0.1	3.2
382 METALLITUUTTEET - METALLVAROK KONEET JA LAITTEET (EI SAHKÖK.) MASKINEK&APPAR. (ICKE ELEKTR.)	169.9	169.8	0.1	4.8
3822 MAATALUUSKONEET JORBURJUSMASKINER	206.8	207.3	-0.2	7.7
3825 TIETO- JA KONTTUKONEET	97.5	95.9	1.7	9.8
382A DATA- UCH KONTORSMASKINER TEOLL. KONEET JA LAITTEET 382 (ILMAN 3822 JA 3825) MASKINER & APPAR. FÖR INDUSTRIIN	174.4	174.4	0.0	4.0
383 382 (UTAN 3822 OCH 3825) SÄHKÖTEKNISET KONEET & LAITTEET	136.3	136.2	0.1	4.1
3832 ELEKTRUTENK. MASKINER & -APPAR. VIHDE- & TIETOLIKENNEVALINEET	123.8	124.1	-0.2	1.2
3833 UNDERHÄLLINGS- & TELEPRODUUKTER KOTITALOUSSÄHKÖKONEET & LAITTEET ELEKTR. HUSHÄLLSMASK. & -APPAR.	150.0	148.1	1.3	13.8
383A TEOLL. SÄHKÖKONEET JA -LAIT. 383 (ILMAN 3832 JA 3833) ELEKTR. MASKINER & APPAR. FÖR IND.	143.9	144.0	-0.1	3.4
384 KULKUNEUVUT - TRANSPORTMEDEL	159.4	159.9	-0.3	7.4
3843 AUTOT, PERÄVAUNUT JA KORIT BILAR, SLÄPVAGNAR & KÄRGSSERIER	173.2	174.2	-0.6	4.2
385 HIENOMEKANISSET TUOTTEET FINMEKANISKA PRODUUKTER	150.3	150.1	0.1	2.8
39 MUUT TEOLLISUUSTUOTTEET ANDRA INDUSTRIKPRODUUKTER	176.1	175.8	0.2	9.8
KÄYTTÖTARKKUI- TUS - ANVÄND- NINGSSYFTE				
1	184.6	175.9	5.0	30.3
2	156.7	156.0	0.5	7.3
3	155.0	155.1	-0.1	6.7

1 RAAKA-AINEET & TUOT. HYÖDYKKEET
KÄVAROR & PROD. FÖRÖDENHETER


2 KULUTUSTAVARAT
KONSUMTIONSVAROR

3 INVESTITIIVAVARAT
INVESTERINGSVAROR

HUHTIKUU 1980 - APRIL 1980

	VANHAN INDEKSIIN MUKAISET OSAINDEKSIIT DELINDEXAR ENLIGT GAMMAL INDEX		INDEKSIPISTELUVUJUT - INDEXTAL YHTEENSA - TOTALT		HINNANMUUTOKSET PRISFÖRÄNDRINGAR	
	TUUNNIN HINTAINDEKSI (CIF) 1949=100 IMPORTPRISINDEX (CIF) 1949=100	1980 HUHTIKUU APRIL	1980 MAALISKUU MARS	1979 HUHTIKUU APRIL	1980:4- 1980:3	1980:4- 1979:4
0 - 7	KOKONAISINDEKSI - TOTALINDEX	854	325		3.5	
0	ELINTARVIKKEET - LIVSMEDEL	313	304		1.1	
2	RAAKA-AINEET, SYÖT. KELPAAMATUN KÄVÄKÖ, ICKE ÄTBARA	561	544		3.1	
3	KIV.,PULITTUAIN,KAASU,SÄHKÖ,VESI MIN.BRÄNSLEN,GAS,EL,VATTEN	1531	1365		12.1	
7	KONEET, LAITTEET, KULJ. VÄLINEET MASKINER, APPAR. STRANSP. MEDEL	1114	1114		-0.0	

TAVAKAKYHMÄ -
VARUGRUPP(SITC)



indeksitiedotus indexrapport

Tilastokirjasto
Statistikarkivet

ISSN 0355-2403

Tilastokeskus
Statistikcentralen

1980

Tiedustelut - Förfrågningar

Päiväys - Datum

N:o - Nr

Erkki Hakkarainen
Matti Karjalainen
Mirjam Kakko
(90) 588001

17.6.1980

TH 1980: 5

TUOTTAJAHINTAISET INDEKSIT (THI-INDEKSIT) TOUKOKUULTA 1980

INDEXARNA ENLIGT PRODUCENTPRISER (PPI-INDEXTARNA) FÖR MAJ 1980

Lyhyen ajanjakson indeksit (1975=100)
Korttidsindexarna (1975=100)

toukokuu 1980 huhtikuu
maj april

Teollisuuden tuottajahintaindeksi
Producentprisindex för industrin

1975=100

155,0

153,0

Kotimarkkinoiden perushintaindeksi
Basprisindex för hemmamarknadsvaror

1975=100

159,4

157,2

Vientihintaindeksi
Exportprisindex

1975=100

146,6

146,8

Tuontihintaindeksi
Importprisindex

1975=100

176,5

175,2

Pitkän ajanjakson indeksit (1949=100)
Långtidsindexarna (1949=100)

toukokuu 1980 huhtikuu
maj april

Tuotannon hintaindeksi
Produktionsprisindex

1949=100

931

919

Tukkuhintaindeksi
Partiprisindex

1949=100

912

899

Viennin hintaindeksi (fob)
Exportprisindex (fob)

1949=100

960

961

Tuonnin hintaindeksi (cif)
Importprisindex (cif)

1949=100

860

854

JAKAJA: Valtion painatuskeskus, PL 516 00101 Helsinki 10
Puhelin 90-539011/tilaukset
Käteismyynti, Annankatu 44.

DISTRIBUTÖR: Statens tryckericentral, PB 516 00101 Helsingfors 10
Telefon 90-539011/beställningar
Kontantförsäljning, Annegatan 44.

127903083W—Star Copier/3513

TEOLLISUUDEN TUOTTAJAHINTAINDEKSI 1975=100 - PRÖJUGENTPRISINDEX FÖR INDUSTRI 1975=100 TOUKOKUU 1980 - MAJ 1980

TAVARARYHMÄT TOL:N MUKAAN- VARUOKUPPER ENLIGT NI	TAVARARYHMÄ - VARUGRUPP	INDEKSIPISTELUVUT - INDEXIAL				HINNANMUUTOKSET PRISFÖRÄNDRINGAR		
		KOTIMARKKI- VIENTI- NAIVARAT TAVARAT		YHTEENSÄ - TOTALT		1980:5-	1980:5-	1980:5-
		HEMAMARK- NADSVAROR	EXPORT- VAKOR	1980 TOUKOKUU MAJ	1980 HUHTIKUU APRIL	1979 TOUKOKUU MAJ	1980:4 %	1979:5 %
2 - 4	KOKUNAISINDEXI - TOTALINDEX	158.0	145.1	155.0	153.0	131.6	1.3	17.8
2	KAIVANNAISTUOTTEET	144.0	146.2	144.2	148.7	132.2	-3.0	9.1
3	MALMERI- JA MINERALISKA ÄMNER TEOLLISUUSTUOTTEET	157.4	145.1	154.1	151.9	132.9	1.5	16.0
31	INDUSTRIPRODUKTER	153.3	138.5	152.7	147.4	136.3	3.6	12.0
311	ELINTARV., REHUT, JUOMAT JA TUPAKKA	148.4	137.5	147.9	142.2	132.8	4.0	11.4
3111	LIVSMEDEL, FODER, DRYCKER & TOBAK	138.6	138.6	138.5	135.3	126.0	2.4	9.9
3112	ELINTARVIKKEET - LIVSMEDEL	152.8	152.8	153.5	147.2	141.1	4.3	8.8
312	TEURAS- JA LIHANJALOSTUSTUOTT. SLAKT- OCH KÖTTPRODUKTER	194.0	194.0	193.4	193.2	167.1	0.1	15.7
313	MAIDONJALOSTUSTUOTTEET	147.0	147.0	147.7	139.8	130.4	5.7	13.3
314	MUOLKUFÖRÄDLINGSPRODUKTER	152.7	152.7	148.2	148.2	140.3	0.0	5.6
32	ANDRA LIVSFÖRNÖDENHETER & FODER	154.1	150.5	152.8	152.4	139.5	0.3	9.5
321	JUOMAT - DRYCKER	148.2	140.2	145.8	144.5	134.2	0.8	8.6
322	TUPAKKATUOTTEET - TOBAKVARUK	159.8	159.3	159.6	160.4	145.3	-0.5	9.9
323	TEKSTIILIT, VAAT.- & NAHKATUOTT. TEXTILIER, KLÄDER & LÄDERVAROR	184.7	184.7	184.3	180.8	161.5	1.9	14.1
324	TEKSTIILIT - TEXTILIER	149.5	149.5	149.3	149.5	134.6	-0.2	10.9
33	VAATITEET - KLÄDER NAHAT, TURKKIKSET & NAHKATEOKSET	156.8	156.8	170.6	167.7	141.6	1.7	20.5
331	LÄDER- OCH PÄLSVAROR	153.2	187.4	171.1	168.3	141.5	1.7	20.9
3311	KENGÄT - SKUR	147.4	200.3	179.1	175.0	145.5	2.3	23.1
33119	PUUTAVARAT, -TEOKSET & KALUSTEET	143.0	164.0	157.5	157.2	135.4	0.2	16.3
332	TRÄVAROR OCH INHEDNING	166.3	166.3	168.4	165.2	141.9	1.9	18.6
34	SAHATUT JA HÖYLÄTYT PUUTAVARAT	154.9	127.8	143.1	141.9	126.6	0.8	13.0
341	SÄGADE OCH HYVLÄDE TRÄVAROR	124.0	127.0	126.0	124.9	110.6	0.9	13.9
34111	PUULLEVYT - TRÄSKIVOR	115.4	111.5	114.4	112.4	95.7	1.7	19.5
34112	KALUSTEET (EI METALLIA)	135.6	131.9	132.7	133.0	119.6	-0.3	10.9
342	INDREDNING (ICKE AV METALL)	215.2	215.2	213.2	212.2	192.7	0.5	10.7
35	PAPERI- JA GRAAF. TEOLL. TUOTTEET	182.1	158.6	179.6	175.2	124.5	2.5	44.3
351	MASSA, PAPPER & GRAFISKA PROD.	119.9	148.2	124.3	124.1	106.3	0.2	16.9
3511	SELLU- JA PAPERITEOLL. TUOTTEET	109.1	131.1	113.0	113.3	91.3	-0.2	23.8
3513	MASSA, PAPPER OCH PAPPERSVAROR	155.6	168.2	159.1	157.9	133.0	0.7	19.7
352	SELLULOUSAT - CELLULOOSA PAPERIT JA KARTONGIT PAPPER OCH KARTONG	146.2	146.2	148.1	146.0	130.5	1.4	13.5
3521	GRAAFISKA TUOTTEET	182.1	158.6	179.6	175.2	124.5	2.5	44.3
3522	GRAAFISKA PRODUKTER	119.9	148.2	124.3	124.1	106.3	0.2	16.9
3523	KEM., -ÖLJY-, KUMI- & MUOVITUOTT.	109.1	131.1	113.0	113.3	91.3	-0.2	23.8
3524	KEMIKAALIT - KEMIKALIER	155.6	168.2	159.1	157.9	133.0	0.7	19.7
3525	TEOLLISUUSKEMIKAALIT	146.2	146.2	148.1	146.0	130.5	1.4	13.5
3526	INDUSTRIKEMIKALIER							
3527	TEKKOKUIDUT, -KUMIT & MUOVIAINEET							
3528	KONSJTFIBRER, SYN. GUMMI & PLASTER							
3529	MUUT KEMIAALLISET TUOTTEET							
3530	ANDRA KEMISKA PRODUKTER							

TEOLLISUUVEN TUOTTAJAHINTAINDEKSI 1975=100 - PRDUGENTPRISINDEX FÖR INDUSTRIN 1975=100 TOUKOKUU 1980 - MAJ 1980

	TAVARAKYHMÄ - VARUGRUPP	INDEKSIPISTELOUVUT - INDEXIAL				HINNANMUUTOKSET PRISFÖRÄNDRINGAR		
		KOTIMARKKI- VIENTI- NATAVARAT TAVARAT		YHTEENSÄ - TOTALT		1980:5- 1980:4	1980:5- 1980:4	1980:5- 1980:4
		HEMMAMARK- NADSVAROR	EXPORT- VAROR	1980 TOUKOKUU MAJ	1980 HUHTIKUU APRIL	1979 TOUKOKUU MAJ	%	%
353	MAÄLJYJALOSTEET PETKOLEUNPRDUKTIER	265.6		266.3	255.5	140.1	4.2	90.1
354	MUUT ÖLJY-JA KIVIHIILITUOTTEET ANDRA PETROLEUM- OCH KOLPROD.	165.4		165.7	163.2	137.5	1.5	20.5
355	KUMITUOTTEET - GUMMIVAROR	168.4		166.6	163.4	137.0	2.0	21.7
356	MUOVITUOTTEET - PLASTIVAROR	159.8		155.6	151.8	134.4	2.5	15.7
36	SAVI-,LASI- JA KIVITUOTTEET LEK-,GLAS-,UCH STENPRDUKTIER	156.5	161.8	156.8	155.1	139.3	1.2	12.6
361	POSLIINITEOKSET JA SAVIASTIAT VAROR AV PORSLIN OCH LERA	150.1		150.0	150.0	142.8	0.0	5.1
362	LASITUOTTEET - GLASVAROR	139.6		147.6	147.9	129.4	-0.1	14.1
369	MUUT SAVI- JA KIVITUOTTEET ANDRA LER- OCH STENPRDUKTIER	156.9		158.9	156.7	140.9	1.4	12.8
37	METALLIT - METALLER	137.7	143.1	139.0	139.4	127.0	-0.3	9.4
371	RAUTA,TERÄS JA FERROSEKSET JÄRN,STÅL OCH FERROLEGERINGAR	130.4	131.6	130.6	129.7	116.1	0.7	12.6
37101-37102	TAKKIRAUTA JA FERROSEKSET TACKJÄRN OCH FERROLEGERINGAR	119.6		117.9	117.9	101.3	-0.0	16.4
37103	RAUTA- JA TERÄSVALUT JÄRN- OCH STÅLJÄUTGODS			145.5	143.3	127.0	1.5	14.5
37104	VALSSATUT TERÄSTUOTTEET VALSADE STÅLPRDUKTIER	134.2	139.1	135.3	134.0	122.5	0.9	10.5
372	MUUT METALLIT ICKE-JÄRNMETALLER	163.5	154.1	159.6	163.3	154.0	-2.3	3.6
38	METALLI- JA KONEPAJATUOTTEET METALL- OCH VERKSTADSPRDUKTIER	150.4	147.5	149.4	148.3	137.4	0.7	8.7
381	METALLITUOTTEET -METALLVAROR	150.9	145.0	149.7	148.0	134.6	1.1	11.2
382	KONEET JA LAITTEET(EI SÄHKÖK.) MASKINERAPPAR.(ICKE ELEKTR.)	150.8	147.3	149.8	148.7	137.3	0.7	9.1
3822	MAATALOUSKONEET JORDBRUKSMASKINER	165.0		163.7	163.5	147.8	0.1	10.7
3825	TIETU- JA KONTTURIKONEET DATA- UCH KONTURSMASKINER			110.8	110.8	99.9	0.0	11.0
382A	TEULL. KONEET JA LAITTEET 382 (ILMAN 3822 JA 3825) MASKINER APPAR. FÖR INDUSTRIN	150.6	147.5	149.7	148.5	137.4	0.8	8.9
383	382 (UTAN 3822 OCH 3825) SÄHKÖTEKNISET KONEET&LAITTEET ELEKTROTEKN.MASKINER & -APPAR.	134.2	126.7	132.0	130.0	120.6	1.5	9.4
3832	VIIHDE-&TIETULIITIKENNEVÄLINEET UNDERHÅLLINGS-& TELEPRDUKTIER	124.6	116.6	120.6	120.6	116.6	-0.0	3.5
3833	KOTITALOUSÄHKÖKONEET&LAITTEET ELEKTR.HUSHÅLLSMASK.-&-APPAR.	144.8		138.6	138.5	128.1	0.1	8.2
383A	TEOLL. SÄHKÖKONEET JA -LAIT. 383 (ILMAN 3832 JA 3833) ELEKTR.-MASKINER&APPAR.FÖR IND.	135.6	144.7	137.5	134.0	121.6	2.6	13.1
384	383 (UTAN 3832 OCH 3833) KULKUNEUVOT - TRANSPORTMEDEL	167.5	157.5	162.2	162.1	152.6	0.1	6.3
3841	LAIVAT, VENEET JA NIIDEN OSAT FARYG,BÅTAR & DELAR T. DESSA	153.7		153.7	153.7	140.3	0.0	9.6

1
3
1

TEOLLISUUDEN TUUTTAJAHINAINDEKSI 1975=100 - PRODUCENTPRISINDEX FÖR INDUSTRIEN 1975=100 TOUKOKUU 1980 - MAJ 1980

	TAVARARYHMÄ - VARUOKRUPP	INDEKSIPISTELUVUJ - INDEXTAL				HINNANMUUTOKSET	
		1980 TOUKOKUU MAJ	1980 HUHTIKUU APRIL	1979 TOUKOKUU MAJ	1980:5- 1980:4 %	1980:5- 1980:5- 1979:5 %	
3843	AUTOT, PERÄVAJUNUT JA KORIT BILAR, SLÄPVAJUNAK & KARCSSERIER	176.5	174.8	159.2	0.2	10.0	
385	HIENOMEKAANISEJ TUOTTEET FINNEKANISKA PRODUKTER	120.3	121.2	115.9	0.1	4.6	
39	MUUT TEOLLISUUSTUOTTEET ANDRA INDUSTRIPRODUKTER	245.0	223.4	148.8	-9.3	36.1	
4	SÄHKÖ, KAASU, LÄMPÖ JA VESI EL, GAS, VÄRME UCH VATTEN	163.0	162.9	121.4	0.1	34.3	
	KÄYTTÖTARKUI- TUS - ANVÄND- NINGSSYFTE						
1	RAAKA-AINEET & TUOT.HYÖDYKKEET RÄVAROR & PRUD.FÖRNÖDENHETER	155.5	151.0	124.8	1.1	22.3	
2	KULUTUSTAVAKAT KONSUMTIONSVAROK	165.7	159.1	144.5	2.0	12.3	
3	INVESTUINNIITAVARAT INVESTERINGSVAROR	147.7	148.0	135.7	0.3	9.4	

TOUKOKUU 1980 - MAJ 1980

VANHAN INDEKSIIN MUKAISET OSAINDEKSIIT DELINDEXAR ENLIGT GAMMAL INDEX TUOTANNUN HINTAINDEKSI 1949=100 PRODUKTIONSPRISINDEX 1949=100 TAVARAKYHMÄ - VARUGRUPP(SITC)	INDEKSIPISTELUJUVUT - INDEXTAL		HINNANMUUTOKSET PRISFÖRÄNDRINGAR			
	KOTIMARKKI- HATAVARAT HEMMAMARK- NADSVAROR	VIENTI- TAVARAT EXPORT- VAROR	1980 TUUKUKUU MAJ	1980 HUHTIKUU APRIL	1980:5- 1980:4 %	1980:5- 1979:5 %
0 - 0 KOKONAISINDEKSI - TOTALINDEX	924	972	951	919	1.3	
0 ELINTARVIKKEET - LIVSMEDEL			661	832	3.5	
7 KONEET, LAITTEET & KULJ. VÄLINEET MASKINER, APPAR. & TRANSP. MEDEL			806	801	0.6	
71 KONEET JA LAITTEET (EI SÄHKÖK.) MASKINER & APPAR. (ICKE ELEKTR.)			863	858	0.7	
72 SÄHKÖKONEET, -LAITTEET & TARVIK- ELEKTR. MASK., -APPAR. & MATERIAL			716	705	1.6	1 5 1
TOIMIALA - BRANSCH (ISIC)						
2 - 3 TEHDASTEOLLISUUS FABRIKINDUSTRI			897	884	1.5	
34 - 38 METALLITEOLLISUUS METALLINDUSTRI			785	781	0.5	
34 METALLIN PEKUSTEOLLISUUS METALLVERK			756	758	-0.3	
35 METALLITUOTETEOLLISUUS METALLMANUFAKTUR			782	774	1.1	
36 KONETEOLLISUUS - MASKINIINDUSTRI			863	857	0.7	
37 SÄHKÖTEKN. TEOLLISUUS ELEKTROTEKNISK INDUSTRI			685	675	1.5	
38 KULKUNEUVOTEOLLISUUS TRANSPORTMEDELINDUSTRI			617	817	0.1	

KOTIMARKKINOIDEN PEKUSHINTAINDEKSI 1975=100 - BASPRISINDEX FÖR HEMMARKNADSVAROR 1975=100 TUKOKUU 1980 - MAJ 1980

TAVARARYHMÄT TOLFN MUKAAN- VARUOKUPPER ENLIGT NI	TAVARARYHMÄ - VARUGRUPP	INDEKSIPISTELUVUT - INDEXTAL				HINNANMUUTOKSET		
		KOTIMAISET TAVARAT		YHTEENSA - TUKOKUU		PRISFÖRÄNDRINGAR		
		INHEMSKA VAROR	INHEMSKA VAROR	1980 TUKOKUU MAJ	1980 HUHTIKUU APRIL	1980:5- 1980:4 %	1980:5- 1980:5- 1979:5 %	1980:5- 1980:5- 1979:5 %
1 - 5	KUKONNAISINDEKSI - TOTALINDEX	154.9	175.3	159.4	157.2	134.9	1.4	18.2
1	MAA-, METSÄ- JA KALATAL. TUOTTEET	136.5	174.1	140.5	137.6	124.1	2.1	13.1
11	JORD- & SKOGSBRUKS- & FISKERIPROD.	150.1	188.5	154.7	149.7	137.6	3.4	12.5
12	MAATALOUSTUOTTEET	110.5	126.3	111.7	111.4	95.6	0.3	16.8
2	LANTBRUKSPRODUKTER	144.0	246.0	233.4	232.3	127.6	0.4	82.9
3	METSÄTALOUSTUOTTEET	159.3	161.5	160.0	157.5	138.7	1.6	15.3
31	KATVANNAISTUOTTEET	157.2	133.0	154.9	149.4	137.9	3.7	12.3
311	ELINTARV., REHUT, JUOMAT & TUPAKKA	153.3	131.2	151.1	145.1	135.1	4.2	11.9
3111	LIVSMEDEL, FODER, DRYCKER & TOBAK	138.6		139.3	136.1	126.3	2.4	10.4
3112	ELINTARVIKKEET - LIVSMEDEL	166.4		166.3	158.3	151.1	5.0	10.1
312	TEURAS- JA LIHANJALOSTUSTUOTT.	194.0		190.1	189.7	164.9	0.2	15.3
313	SLAKT- OCH KÖTTPRODUKTER	147.0	125.5	144.7	137.2	128.4	5.4	12.7
314	MAIDONJALOSTUSTUOTTEET	152.7	142.9	152.0	151.9	144.9	0.1	4.9
32	MJÖLKFÖRÄDLINGSPRODUKTER	154.1	159.2	155.9	155.9	141.4	0.0	10.3
321	ANDKA LIVSFÖRNÖDENHETER & FODER	148.2	156.0	151.6	151.5	138.4	0.1	9.5
322	MUUT ELINTARVIKKEET JA REHUT	159.8	162.2	160.1	160.5	140.9	-0.2	13.7
323	JUOMAT - DRYCKER	184.7	185.8	185.1	184.1	177.1	0.5	4.5
324	TUPAKKATUOTTEET - TOBAKVAROR	149.5	130.2	151.5	151.4	134.2	0.0	12.9
33	TEKSTIILIT, VAAT.- & NAHKATUOTT.	156.8		154.0	152.4	129.7	1.1	18.8
331	TEXTIILIER, KLÄDER & LÄDERVAROR	153.2		150.5	148.2	125.6	1.6	19.8
3311	VAATTEET - KLÄDER	147.4		145.0	142.1	120.0	2.0	20.8
332	NAHAT, TURKIKSET & NAHKATEOKSET	143.0		143.8	143.3	120.6	0.3	19.2
333	LÄDER- OCH PÄLSVAROR	166.3		163.6	163.6	140.7	0.0	16.3
334	KENGÄT - SKOR	154.9	170.4	155.4	153.3	135.2	1.4	14.9
34	PUUTAVARAT, -TEOKSET & KALUSTEET	124.8		125.5	122.8	106.0	2.2	18.4
341	TRÄVAROR JA HÖYLÄTYT PUUTAVARAT	115.4		115.4	112.8	94.2	2.3	22.5
3411	SÄGADE OCH HYVLADE TRÄVAROR	135.6		136.1	134.9	119.5	0.9	13.8
3412	PUULEVYTT - TRÄSKIVOK	215.2		214.1	213.2	192.6	0.4	11.2
342	KALUSTEET (EI METALLIA)	188.0	187.5	187.8	183.4	138.0	2.4	36.1
343	INDREDNING (ICKE AV METALL)							
344	PAPEKI- JA GRAAF. TEOLL. TUOTTEET							
345	MASSA, PAPPER & GRAFISKA PROD.							
346	SELLU- JA PAPEKITIOLL. TUOTTEET							
347	MASSA, PAPPER OCH PAPPERSVAROR							
348	SELLUJUGGSAT - CELLULOUSA							
349	PAPEKIT JA KARTONGIT							
350	PAPPER OCH KARTONG							
351	GRAAFISET TUOTTEET							
352	MASSA, PAPPER OCH GRAFISKA PROD.							
353	KEH.-, ÖLJY-, KUMI- & MUOVITUOTT.							
354	KEH.-, PETR.-, GUMMI- & PLASTPROD.							

KOTIMARKKINOIDEN PERUSHINTAINDEKSI 1975=100 - BASPRISINDEX FÖR HEMMARKNADSVAROR 1975=100 TUUKOKUU 1980 - MAJ 1980

	TAVARARYHMÄ - VARUGRUPP	INDEKSIPISTELOUVUT - INDEXTAL				HINNANMUUTOKSET PRISFÖRÄNDRINGAR		
		KOTIMAISET TAVARAT INHEMSKA VAROR		TUUNTI- TAVARAT IMPORT- VAROR		1980:5- 1980:4		1980:5- 1979:5
		1980 TUUKOKUU MAJ	1980 HUHTIKUU APRIL	1980 TUUKOKUU MAJ	1979 TUUKOKUU MAJ	%	%	%
351	KEMIKAALIT - KEMIKALIER	134.8	158.2	142.2	141.9	121.5	0.2	17.0
3511	TEOLLISUUSKEMIKAALIT	109.1	163.2	126.4	126.2	104.0	0.2	21.6
3513	INDUSTRIKEMIKALIER	155.6	164.4	159.8	158.8	130.4	0.7	22.6
352	TEKUIIDUT, KUMIT & MUUVIATINEET KONSTFIBRER, SYN. GUMMI & PLASTER	146.2	135.2	141.4	140.4	126.2	0.7	12.0
353	MUUT KEMIALLISET TUOTTEET ANDRA KEMISKA PRODUKTER	265.6	290.5	272.2	261.2	164.8	4.2	65.2
354	MAAÖLJYJALOSTEET PETROLEUMPRODUKTER	165.4	157.1	160.6	155.6	121.3	3.2	32.4
355	MUUT ÖLJY- JA KIVIHIILITUOTTEET ANDRA PETROLEUM- OCH KOLPROD.	168.4	148.8	159.0	157.2	136.4	1.2	16.6
356	KUMITUOTTEET - GUMMIVAROR	159.8	145.2	156.0	153.0	135.0	1.9	15.5
36	MUUVIITUOTTEET - PLASTVAROR	156.5	170.3	158.5	156.5	141.1	1.2	12.3
361	SAVI-PLASI- JA KIVITUOTTEET LER-, GLAS-, OCH STENPRODUKTER	150.1	170.8	170.8	170.8	166.6	-0.0	2.5
362	POSLIINITEKSET JA SAVIASIAT VAROR AV PORSLIN OCH LERA	139.6	162.5	147.2	146.0	130.1	0.8	13.1
369	LASITUOTTEET - GLASVAROR	158.9	158.9	159.6	157.4	141.3	1.4	13.0
37	MUUT SAVI- JA KIVITUOTTEET ANDRA LER- OCH STENPRODUKTER	137.7	149.7	141.8	142.8	130.4	-0.7	8.8
371	METALLIT - METALLER	130.4	135.8	132.3	132.0	119.9	0.2	10.3
37101-37102	RAUTA, TERÄS JA FERROSEKSET JÄRN, STÅL OCH FERROLEGERINGAR	146.0	134.0	123.6	123.8	109.1	-0.2	13.2
37103	TAKKIRAUTA JA FERROSEKSET TACKJÄRN OCH FERROLEGERINGAR	134.2	134.0	145.2	143.0	125.5	1.5	15.7
37104	KAUTA- JA TERÄSVALUT JÄRN- OCH STÅLGJUTGODS	163.5	201.3	176.0	181.8	167.9	-3.2	4.8
372	VALSSATUT TERÄSTUOTTEET VALSADE STÅLPRODUKTER	150.4	157.1	153.9	152.5	143.5	0.9	7.2
38	MUUT METALLIT IGKE-JÄRNMETALLER	150.9	144.6	149.0	147.7	136.9	0.9	8.9
381	METALLI- JA KONEPAJATUOTTEET METALL- OCH VERKSTADSPRODUKTER	150.9	172.6	162.2	159.9	150.2	1.5	8.0
382	METALLITUOTTEET - METALLVARUK KONEET JA LAITTEET (EI SÄHKÖK.)	165.0	204.0	186.8	186.9	171.4	-0.1	9.0
3822	MASKINER & APPAR. (ICKE ELEKTR.) MAATALOUSKONEET	150.6	178.0	164.3	161.5	152.4	1.7	7.8
3825	JORDBRUKSMASKINER TIETO- JA KONTORIKONEET	134.2	135.4	134.8	133.5	125.5	1.0	7.5
382A	DATA- OCH KONTORMASKINER TEOLL. KONEET JA LAITTEET	124.6	123.2	123.7	124.0	120.0	-0.3	3.1
383	382 (ILLMAN 3822 JA 3825) MASKINER & APPAR. FÖR INDUSTRIEN 382 (UTAN 3822 OCH 3825)	144.8	150.6	148.0	147.1	133.3	0.6	11.0
3832	SÄHKÖTEKNISET KONEET & LAITTEET ELEKTROTEKN.-MASKINER & -APPAR.	134.2	135.4	134.8	133.5	125.5	1.0	7.5
3833	VIIHDE- & TIETOLIKENNEVÄLINEET UNDERHÅLLNING- & TELEPRODUKTER	124.6	123.2	123.7	124.0	120.0	-0.3	3.1
	KOTITALOUSKÖKÖKONEET & LAITTEET ELEKTR.-HUSHÅLLS-MASK.- & -APPAR.	144.8	150.6	148.0	147.1	133.3	0.6	11.0

KOTIMARKKINOIDEN PERUSHINTAINDEKSI 1975=100 - BASPRISINDEX FÖR HEMMAMARKNADSVAROR 1975=100 TOUKOKUU 1980 - MAJ 1980

TAVARAKYHMÄT TOL:N MUKAAN- VARUGRUPPER ENLIGT NI	TAVARARYHMÄ - VARUGRUPP	INDEKSIPISTELUVUT - INDEXTAL				HINNANMUUTOKSET PRISFÖRÄNDRINGAR		
		KOTIMAISET TAVARAT INHEMSKA VAROR	TUONTI- TAVARAT IMPORT- VAROR	YHTEENSÄ - TOTALT	1980 TOUKOKUU MAJ	1980 HUHTIKUU APRIL	1979 TOUKOKUU MAJ	1980:5- 1980:4 %
383A	TEOLL. SÄHKÖKONEET JA -LAIT. 383 (ILMAN 3832 JA 3833) ELEKTR.-MASKINER&APPAR. FÖR IND.	135.6	142.1	138.4	136.0	126.9	1.8	9.1
384	383 (UTAN 3832 OCH 3833)	167.5	158.3	161.8	161.7	153.2	0.0	5.6
3841	KULKUNEUVOT - TRANSPORTIMEDEL LAIVAT, VENEET JA NIIDEN OSAT FARTYG, BÅTAR & DELAR T. DESSA	176.5	170.9	172.3	172.3	163.5	-0.0	5.4
3843	AUTOI, PERÄVAUNUT JA KORIT BILAR, SLÄPVAGNAR & KARGSSERIER	120.3	151.3	146.1	144.7	140.6	1.0	3.9
385	HIEMEKANAISET TUOTTEET FINMEKANISKA PRUDUKTER	245.0	174.3	203.1	218.5	158.7	-7.0	28.0
39	MUUT TEOLLISUUSTUOTTEET ANDRA INDUSTRIPRUDUKTER	163.0		164.4	164.1	122.4	0.1	34.3
4	SÄHKÖ, KAASU, LÄMPÖ JA VESI EL, GAS, VÄRME OCH VATTEN	153.8		153.8	151.7	136.8	1.3	12.4
5	RAKENNUKSET, MAAN- & VESIRAKENTEET HUS, JORD- & VATTENANLÄGGNINGAR							
1	RAAKA-AINEET & TUOT.-HYÖDYKKEET RÅVAROR & PROD.-FÖRÖDENHETER	151.1	185.0	159.9	157.6	129.0	1.4	24.0
2	KULUTUSTAVARAT KONSUMTIONSVAROR	168.0	155.9	165.5	162.7	148.5	1.7	11.4
3	INVESTOINTITAVARAT INVESTERINGSVAROR	152.6	156.1	153.1	151.3	137.6	1.2	11.3

KÄYTTÖTARKOI-
TUS - ANVÄND-
NINGSSYFTE

TOUKOKUU 1980 - MAJ 1980

	VANHAN INDEKSIIN MUKAISET OSAINDEKSIIT DELINDEXAR ENLIGT GAMMAL INDEX		INDEKSIPISTELUVUUT - INDEXTAL		HINNANMUUTOKSET PRISFÖRÄNDRINGAR	
	TUKKUHINTAINDEKSI 1949=100 PARTIPRISINDEX 1949=100	TAVARARYHMÄ - VAKUGRUPP(SITC)	KOJIMAISET TAVARAT INHEMSKA VAROR	INDUKSIPISTELUVUUT - INDEXTAL	1980 TOUKOKUU MAJ	1980:5- HUNTIKUU APRIL
0 - 8	KOKONAISINDEKSI - TOTALINDEX	915	893	912	899	1.4
0	ELINTARVIKKEET - LIVSMEDEL			817	792	3.2
3	KIV.POLITTOAIN,KAASU,SÄHKÖ,VESI MIN.BRANSLÉN,GAS,EL,VATTEN			1203	1183	1.7
5	KEMIAN TEOLLISUUDEN TUOTTEET PRODUKTER AV KEMISK INDUSTRI			722	718	0.5
68	EPÄJALOT METALLIT JÄDLA METALLER			775	779	-0.5
7	KONEET,LAITTEET&KULJ.VÄLINEET MASKINER, APPAR. &TRANSP.MEDEL			963	955	0.9
71	KONEET JA LAITTEET(EI SÄHKÖK.) MASKINER&APPAR.(ICKE ELEKTR.)			1295	1279	1.3
72	SÄHKÖKONEET,-LAITTEET&TARVIKK. ELEKTR.-MASK.,-APPAR.&-MATERIAL			602	596	1.1
73	KULJETUSNEUVOT TRANSPORTMEDEL			845	845	0.0
	KÄYTTÖTARKUI- TUS - ANVÄND- NINGSSYFTE					
1	TUOTANTOHYÖDYKKEET PRODUKTIUNSFÖRÖDENHETER			917	904	1.4
2	KONEET,LAITTEET&KULJ.VÄLINEET MASKINER, APPAR.& TRANSP.MEDEL			1079	1067	1.2
3	KULJUTUSHYÖDYKKEET KONSUMTIONSFÖRÖDENHETER			851	837	1.7

1
9
1

1980
TOUKOKUU 1980 - MAJ

VIENTIHINTAINDEKSI 1975=100 - EXPORTPRISINDEX 1975=100

TAVARARYHMÄT TOL:N MUKAAN- VARUGRUPPER ENLIGT NI	TAVARARYHMÄ - VARUGRUPP	INDEKSIPISTELUVUT - INDEXTAL YHTEENSÄ - TOTALT		HINNANMUUTOKSET PÄISFÖRÄNDRINGAR		
		1980 TOUKOKUU MAJ	1980 HUHTIKUU APRIL	1980:5- 1980:4	1980:5- 1979:5	
1 - 3	KOKONAISINDEKSI - TOTALINDEX	146.6	146.8	132.0	-0.1	11.1
1	MAA-, METSÄ- JA KALATAL. TUOTTEET	251.7	291.5	265.7	-13.6	-5.3
2	JORD- & SKOGSBRUKS- & FISKERIPROD.	146.2	146.2	111.3	0.0	31.4
3	KÄIVANNAISTUOTTEET	144.7	144.1	129.6	0.4	11.7
31	MALMER & ANDRA MINERALISKA ÄMNER TEOLLISUUSTUOTTEET	125.7	125.5	104.3	0.2	20.5
311	INDUSTRIPRODUKTER	125.6	125.2	101.2	0.3	24.1
32	ELINTARV., REHUT, JUOMAT & TUPAKKA LIVSMEDEL, FODER, DRYCKER & TOBAK	150.5	150.7	138.6	-0.1	8.6
321	TEKSTIILIT, VAAT.- & NAHKATUOTT.	140.2	138.5	128.4	1.2	9.1
322	TEXTILIER, KLÄDER & LÄDERVAROR	159.3	161.4	150.1	-1.3	6.2
33	VAATTEET - KLÄDER	186.7	181.9	153.8	2.7	21.4
331	PUUTAVARAT, -TEOKSET & KALUSTEET TRÄVAROR OCH INREDNING PUUTAVARAT JA -TEOKSET	187.4	183.5	154.5	2.1	21.3
33111	TRÄVAROR	200.3	194.6	161.3	3.0	24.2
33119	SAHATUT JA HÖYLÄTYT PUUTAVARAT	164.0	163.8	142.7	0.1	14.9
34	SÄGADE OCH HYLVADE TRÄVAROR PUULEVY - TRÄSKIVOK	127.8	128.0	116.0	-0.2	10.2
341	PAPERI- JA GRAAF. TEOLL. TUOTTEET MASSA, PAPPER & GRAFISKA PROD. SELLU- JA PAPERITEOLL. TUOTTEET	127.0	127.3	115.3	-0.2	10.1
34111	MASSA, PAPPER OCH PAPPERSVAROR	111.5	111.5	99.9	0.0	11.7
34112	SELLULOOSAT - CELLULOOSA PAPERIT JA KARTONGIT PAPPER OCH KARTONG	131.9	132.7	119.8	-0.6	10.1
35	KEM.-, ÖLJY-, KUMI- & MUOVITUOTT. KEM.-, PETR.-, GUMMI- & PLASTPROD.	158.6	158.4	129.4	0.1	22.6
351	KEMIKAALIT - KEMIKALIER	148.2	148.8	120.8	-0.4	22.7
3511	TEOLLISUUSKEMIKAALIT	131.1	132.7	102.3	-1.2	28.1
3513	INDUSTRIKEMIKALIER	168.2	167.7	142.4	0.2	18.1
36	TEKOKUIDUT, -KUMIT & MUOVIAINEET KONSTFIBRER, SYN. GUMMI & PLASTER	161.8	162.1	148.9	-0.1	8.7
37	SAVI-, LASI- JA KIVITUOTTEET LER-, GLAS- OCH STENPRODUKTER	143.1	142.4	132.2	0.5	8.2
371	METALLIT - METALLER	131.6	130.3	117.4	1.0	12.1
37104	RAUTA, TERÄS JA FERROSEKSET JÄRN, STÅL OCH FERROLEGERINGAR VALSSATUT TERÄSTUOTTEET	139.1	137.3	125.7	1.3	10.7
372	VALSADE STÅLPRODUKTER MUUT METALLIT	154.1	154.1	146.5	0.0	5.2
38	ICKE-JÄRNMETALLER	147.5	147.1	136.7	0.3	7.9
381	METALLI- JA KONEPAJATUOTTEET	145.0	144.4	134.4	0.4	7.9
382	METALL- OCH VERKSTADSPRODUKTER METALLITUOTTEET - METALLVAROR KONEET JA LAITTEET (EI SÄHKÖK.) MASKINER & APPAR. (ICKE ELEKTR.)	147.3	146.3	137.3	0.6	7.3

TAVARARYHMÄT TUL:N MUKAAN- VARUGRUPPER ENLIGT NI	TAVARARYHMÄ - VARUGRUPP	INDEKSIPISTELEVUT - INDEXTAL YHTEENSÄ - TOTALT		HINNANMUUTOKSET PRISFÖRÄNDRINGAR	
		1980 TOUKOKUU MAJ	1980 HUHTIKUU APRIL	1980:5- 1980:4	1980:5- 1979:5
382A	TEOLL. KONEET JA LAITTEET 382 (ILMAN 3822 JA 3825) MASKINER & APPAR. FÖR INDUSTRIEN 382 (UTAN 3822 OCH 3825)	147.5	146.5	0.7	7.7
383	SÄHKÖTEKNISET KONEET & LAITTEET ELEKTROTEKN. MASKINER & -APPAR. VIIHDE- & TIETOLIIKENNEVÄLINEET UNDERHÅLLNING- & TELEPRODUKTER	126.7	126.5	0.2	4.4
3832	TEOLL. SÄHKÖKONEET JA -LAIT. 383 (ILMAN 3832 JA 3833) ELEKTR. MASKINER & APPAR. FÖR IND.	116.6	116.7	-0.1	2.1
383A	383 (UTAN 3832 OCH 3833) KULKUNEUVOT - TRANSPORTMEDEL MUUT TEOLLISUUSTUOTTEET ANDRA INDUSTRIPRODUKTER	144.7	144.1	0.4	7.1
384		157.5	157.4	0.0	9.6
39		149.5	148.7	0.5	9.4
KÄYTTÖTARKOI- TUS - ANVÄND- NINGSSYFTE					
1	RAAKA-AINEET & TUOT. HYÖDYKKEET RAVAROR & PROD. FÖRNÖDENHEITER	146.5	147.0	-0.4	11.7
2	KULUTUSTAVARAT KONSUMTIONSVAROR	144.8	144.1	0.5	11.0
3	INVESTIINTIIVAKAT INVESTERINGSVAROR	149.4	149.0	0.3	9.0

TOUKOKUU 1980 - MAJ 1980

	VANHAN INDEKSIIN MUKAISET OSAINDEKSIIT DELINDEXAR ENLIGT GAMMAL INDEX		INDEKSIPISTELUVUT - INDEXTAL YHTEENSÄ - TOTALT		HINNANMUUTOKSET PRISFÖRÄNDRINGAR	
	VIENNIN HINTAINDEKSI (FOB) 1949=100 EXPORTPRISINDEX (FOB) 1949=100	1980 TUUKOKUU MAJ	1980 HUHTIKUU APRIL	1979 TOUKOKUU MAJ	1980:5- 1980:4	1980:5- 1979:5
0 - 8	KOKONAISINDEKSI - TOTALINDEX	960	961		-0.1	
0	ELINTARVIKKEET - LIVSMEDEL	577	575		0.3	
2	RAAKA-AINEET, SYÖT. KELPAAMATON KÄVAROR, ICKE ÄTBARA	1070	1083		-1.2	
6	VALMISTETUT TEOKSET BEARBETADE VÅROR	798	798		0.0	
7	KONEET, LAITTEET & KULJ. VÄLINEET MASKINER, APPAR. & TRANSP. MEDEL	989	986		0.3	

TAVAKARYHMÄ -
VARUGRUPP (SITC)

TUUNTIHINTAINDEKSI 1975=100 - IMPORTPRISINDEX 1975=100

TOUKOKUU 1980 - MAJ

1980

TAVARARYHMÄT TUL:N MUKAAN- VARUGRUPPER ENLIGT NI	TAVARARYHMÄ - VARUGRUPP	INDEKSIPISTELUVUT - INDEXTAL YHTEENSÄ - TOTALT		HINNANMUUTOKSET PRISFÖRÄNDRINGAR		
		1980 TOUKOKUU MAJ	1980 HUHTIKUU APRIL	1980:5- 1980:4	1980:5- 1979:5 %	
1 - 4	KOKONAISINDEKSI - TOTALINDEX	176.5	175.2	144.4	0.8	22.3
1	MAA-, METSÄ- JA KALATAL. TUOTTEET	174.9	175.0	145.1	-0.0	20.5
11	JORD- & SKOGSBRUKS- & FISKERIPROD. MAATALOUSTUOTTEET	190.4	191.8	159.3	-0.7	19.5
12	LANTBRUKSPRODUKTER METSÄALOUSTUOTTEET	126.3	122.0	100.4	3.5	25.8
2	SKOGSBRUKSPRODUKTER KAIVANNAISTUOTTEET	246.0	244.2	126.6	0.8	94.4
3	MALMER & ANDRA MINERALISKA ÄMNEN TEOLLISUUSTUOTTEET	162.7	161.4	147.5	0.8	10.3
31	INDUSTRIPRODUKTER ELINTARYV., KEHUT, JUOMAT & TUPAKKA	133.4	131.3	120.0	1.6	11.2
311	LIVSMEDEL, FODER, DRYCKER & TOBAK	130.0	127.8	115.5	1.8	12.6
313	ELINTARYVIKKEET - LIVSMEDEL	138.2	138.6	135.7	-0.3	1.9
32	JUOMAT - DRYCKER TEKSTIILIT, VAAT. - & NAHKATUOTIT.	161.0	162.4	145.6	-0.8	10.6
321	TEKSTIILIT - TEXTILIER	158.1	159.3	142.4	-0.7	11.0
322	VAATTEET - KLÄDER	165.0	167.5	138.6	-1.5	19.0
323	NAHAT, TURKKIKSET & NAHKATEOKSET LÄDER- OCH PÄLSVAROR	183.8	186.3	185.6	-1.4	-1.0
33	PUUTAVARAT, -TEOKSET & KALUSTEET TRÄVAROR OCH INREDNING	130.3	124.6	117.5	4.6	11.0
331	PUUTAVARAT JA -TEOKSET TRÄVAROR	128.5	121.1	112.3	6.1	14.4
34	PAPERI- JA GRAAF. TEOLL. TUOTTEET MASSA, PAPPER & GRAFISKA PROD.	170.9	171.0	144.9	-0.0	18.0
35	KEM., ÖLJY-, KUMI- & MUOVITUOTIT. KEM., PETR., GUMMI- & PLASTIPROD.	188.0	184.5	155.2	1.9	21.2
351	KEMIKAALIT - KEMIKALIER	158.4	158.2	129.2	0.1	22.6
3511	TEOLLISUUSKEMIKAALIT INDUSTRIKEMIKALIER	163.3	162.6	135.8	0.4	20.2
3513	TEKOKUIJUT, -KUMIT & MUOVIAINEET	165.1	164.5	132.2	0.4	24.9
352	KUNSTFIBRER, SYN. GUMMI & PLASTER MUUT KEMIAALLISET TUOTTEET	135.5	136.0	123.3	-0.4	9.9
353	ANDRA KEMISKA PRODUKTER MAAÖLJYJALUSTEET	290.5	279.4	235.0	4.0	23.6
354	PETROLEUMPRODUKTER MUUT ÖLJY- JA KIVIHIIILITUOTTEET	157.4	151.0	109.9	4.2	43.3
355	ANDRA PETROLEUM- OCH KGLPROD. KUMITUOTTEET - GUMMIVAROR	148.9	149.0	136.0	-0.0	9.5
36	SAVI-, LASI- JA KIVITUOTTEET LER-, GLÄS-, OCH STENPRODUKTER	171.1	169.1	156.3	1.2	9.5
362	LASITUOTTEET - GLASVAROR	163.6	160.1	150.7	2.2	8.6
37	METALLIT - METALLER	150.1	151.7	140.5	-1.0	6.8
371	RAUTA, TERÄS JA FERROSEOKSET JÄRN, STÅL OCH FERROLEGERINGAR	136.1	136.9	128.4	-0.6	6.0
37104	VALSSAATUT TERÄSTUOTTEET VALSADE STÅLPRODUKTER	134.4	135.1	126.2	-0.5	6.5

TUONTIHNAINDEKSI 1975=100 - IMPORTPRISINDEX 1975=100 TOUKOKUU 1980 - MAJ 1980

TAVARARYHMÄT TOL:N MUKAAN- VAKUGRUPPER ENLIGT NI	TAVARARYHMÄ - VARUGRUPP	INDEKSIPISTELUVUT - INDEXIAL YHTEENSÄ - TOTALT		HINNANMUUTOKSET PRISFÖRÄNDRINGAR		
		1980 TOUKOKUU MAJ	1980 HUHTIKUU APRIL	1980:5- 1980:4 %	1980:5- 1979:5 %	
372	MUUT METALLIT	201.5	205.9	185.1	-2.1	8.9
	ICKE-JÄRNMETALLER					
38	METALLI- JA KONEPAJATUOTTEET	158.3	157.0	149.3	0.8	6.0
381	METALL- OCH VERKSTADSPRODUKTER	146.8	147.0	143.8	-0.1	2.1
382	METALLITUOTTEET - METALLVAROR	173.4	169.9	162.3	2.1	6.8
	KONEET JA LAITTEET (EI SÄHKÖK.)					
3822	MASKINER & APPAR. (ICKE ELEKTR.)	206.6	206.8	193.7	-0.1	6.7
	MAATALOUSKONEET					
	JORDBRUKSMASKINER					
3825	TIETO- JA KONTTORIKONEET	97.4	97.5	88.8	-0.0	9.7
	DATA- OCH KONTORSMASKINER					
382A	TEOLL. KONEET JA LAITTEET	178.8	174.4	167.7	2.5	6.7
	382 (ILMAN 3822 JA 3825)					
	MASKINER & APPAR. FÖR INDUSTRIEN					
383	382 (UTAN 3822 OCH 3825)	136.4	136.3	130.8	0.0	4.2
	SÄHKÖTEKNISET KONEET & LAITTEET					
3832	ELEKTROTEKN. MASKINER & -APPAR.	123.3	123.8	120.9	-0.4	2.0
	VIHDE- & TIETOLIKENNEVÄLINEET					
3833	UNDERHÅLLINGS- & TELEPRODUKTER	151.6	150.0	132.8	1.1	14.2
	KOTITALOUSÄHKÖKONEET & LAITTEET					
383A	ELEKTR. HUSHÅLLSMASK. & -APPAR.	143.9	143.9	139.7	0.0	3.0
	TEOLL. SÄHKÖKONEET JA -LAIT.					
	383 (ILMAN 3832 JA 3833)					
	ELEKTR. MASKINER & APPAR. FÖR IND.					
384	383 (UTAN 3832 OCH 3833)	159.4	159.4	148.2	-0.0	7.5
3843	KULKUNEUVOT - TRANSPORTMEDEL	173.0	173.2	166.1	-0.1	4.2
	AUTOT, PERÄVAUNUT JA KORIT					
385	BILAR, SLÄPVAGNAR & KAROSSERIER	151.8	150.3	146.2	1.0	3.8
	HIENOMEKANISSET TUOTTEET					
39	FINNEKANISKA PRODUKTER	176.3	176.1	159.9	0.1	10.3
	MUUT TEOLLISUUSTUOTTEET					
	ANDRA INDUSTRIPRODUKTER					
1	RAAKA-AINEET & TUOT. HYÖDYKKEET RÄVAROR & PROD. FÖR NÖDENHETER	186.1	184.6	143.5	0.8	29.7
2	KJLUTUSTAVARAT KONSUMENTIANSVAROR	157.2	156.7	146.6	0.3	7.2
3	INVESTOINTITAVARAT INVESTERINGSVAROR	157.0	155.0	145.5	1.3	7.9

KÄYTTÖTARKOITUS - ANVÄNDNINGSSYFTE

VANHAN INDEKSIIN MUKAISET OSAINDEKSIIT
 DELINDEXAR ENLIGT GAMMAL INDEX

INDEKSIPIISTELUVUT - INDEXTAL
 YHTEENSÄ - TOTALT

1980 1980 1979
 TOUKOKUU HUHTIKUU TOUKOKUU
 MAJ APRIL MAJ

HINNANMUUTOKSET
 PRISFÖRÄNDRINGAR
 1980:5- 1980:5-
 1980:4 1979:5
 % %

0 - 7 KOKONAISINDEKSI - TOTALINDEX

0 ELINTARVIKKEET - LIVSMEDEL

2 RAAKA-AINEET, SYÖT. KELPAAMATON
 RÄVARUR, ICKE ÄTBARA

3 KIV. PULTTUAIN, KAASU, SÄHKÖ, VESI
 MIN. BRÄNSLEN, GAS, EL, VATTEN

7 KONEET, LAITTEET & KULJ. VÄLINEET
 MASKINER, APPAR. & TRANSP. MEDEL



indeksitiedotus indexrapport

Tilastoarkisto
Statistikarkivet

ISSN 0355-2403

Tilastokeskus
Statistikcentralen

1980

Tiedustelut - Förfrågningar

Päiväys - Datum

N:o - Nr

Erkki Hakkarainen
Matti Karjalainen
Mirjam Kakko
(90) 58001

18.7.1980

TH 1980:6

TUOTTAJAHINTAISET INDEKSIT (THI-INDEKSIT) KESÄKUULTA 1980

INDEXARNA ENLIGT PRODUCENTPRISER (PPI-INDEXTARNA) FÖR JUNI 1980

Lyhyen ajanjakson indeksit (1975=100)
Kortttidsindexarna (1975=100)

kesäkuu 1980 toukokuu
juni maj

Teollisuuden tuottajahintaindeksi
Producentprisindex för industrin

1975=100

155,7

155,0

Kotimarkkinoiden perushintaindeksi
Basprisindex för hemmamarknadsvärvar

1975=100

160,7

159,4

Vientihintaindeksi
Exportprisindex

1975=100

147,3

146,6

Tuontihintaindeksi
Importprisindex

1975=100

178,3

176,5

Pitkän ajanjakson indeksit (1949=100)
Långtidsindexarna (1949=100)

kesäkuu 1980 toukokuu
juni maj

Tuotannon hintaindeksi
Produktionsprisindex

1949=100

935

931

Tukkuhintaindeksi
Partiprisindex

1949=100

919

912

Viennin hintaindeksi (fob)
Exportprisindex (fob)

1949=100

964

960

Tuonnin hintaindeksi (cif)
Importprisindex (cif)

1949=100

869

860

TAVARAYHÄÄT TOLIN MUKAAN- VARUOKUPPER ENLIGT NI	TAVARAYHÄÄ - VARUOKUPPER	KOKONAISINDEKSI - TOTALINDEX	INDEKSIPISTELUUVUT - INDEXTAL		YHTEENSÄ - TGTAL		HINNANMUUTOKSET PRISFÖKÄNDRINGAR		
			KOTIMARKKI- NATAVARAT HIFMMARK- NADSVAFÖK	VIERTI- TAVARAT EXPOPT- VARUK	1980 KESÄKUU JUNI	1980 TOUKOKUU MAJ	1979 KESÄKUU JUNI	1980:6- 1980:5 %	1980:6- 1979:6 %
2 - 4			158.8	145.9	155.7	155.0	133.2	0.5	16.9
2	KAIVANNAISTUOTTEET		138.1	125.7	136.9	144.2	130.6	-5.1	4.8
3	MÄLMEÄNDRA MINERALISKA ÄMNEN TEOLLISUUSTUOTTEET		158.4	145.9	155.0	154.1	134.6	0.6	15.1
31	INDUSTRIPRODUKTER		154.7	146.8	154.4	152.7	137.0	1.1	12.7
311	ELINTARV., REHUT, JUOMATÄTURAKKA LIVSMEDEL, FÖDER, DRYCKEK&TOBAK		150.1	147.3	150.0	147.9	133.3	1.4	12.5
3111	ELINTARVIKKEET - LIVSMEDEL TEURAS- JA LIHANJALOSTUSTUOTT.		139.6		139.6	138.5	126.7	0.8	10.2
3112	SLAKT- OCH KÖTTPRODUKTER MÄLDONJALOSTUSTUOTTEET		154.0		154.6	153.5	141.1	0.7	9.6
312	MJÖLKFÖRÄDLINGSPRODUKTER MUUT ELINTARVIKKEET JA REHUT		194.9		194.3	193.4	170.1	0.5	14.2
313	ANDRA LIVSFÖRÖDENHETER&FÖDER JUOMAT - DRYCKER		146.7		147.5	147.7	130.5	-0.2	13.0
314	TUPAKKATUOTTEET - TOBAKVAROR		152.7		148.2	148.2	140.3	0.0	5.6
32	TEKSTIILIT, VAAT.-ÄNAHKATUOTT. TEXTILIER, KLÄDER & LÄDERVAROR		155.2	152.3	154.2	152.8	138.2	0.9	11.5
321	TEKSTIILIT - TEXTILIER		150.9	139.2	147.4	145.8	131.5	1.1	12.1
322	VAATTEET - KLÄDER		159.6	165.7	162.2	159.6	145.4	1.6	11.5
323	NAHAT, TURKIKSET & NAHKATEOKSET LÄDER- OCH PÄLSVAROR		177.1		175.5	184.3	162.1	-4.8	8.3
324	KENGÄT - SKÖR		151.4		149.3	149.3	135.0	0.1	10.7
33	PUUTAVAFAT, -TEOKSET & KALUSTEET TRÄVAROR OCH INREDNING		159.4	189.3	173.2	170.6	143.2	1.5	20.9
331	PUUTAVAFAT JA -TEOKSET TRÄVAROR		155.3	190.4	173.7	171.1	143.6	1.5	21.0
33111	SAHATUT JA HÖYLÄTYT PUUTAVAFAT SÄGADE OCH HYVLADE TRÄVAROR		148.7	204.7	182.2	179.1	147.8	1.7	23.3
33119	PUULFVYT - TRÄSKIVOP		149.3	164.4	159.7	157.5	137.4	1.4	16.2
332	KALUSTEET (EI METALLIA) INREDNING (ICKE AV METALL)		170.5		171.1	168.4	141.7	1.6	20.7
34	PAPERI-JA GRAAF. TELL. TUOTTEET MASSA, PAPPER & GRAFISKA PRÜJ.		155.9	127.6	143.6	143.1	127.0	0.4	13.1
341	SELLU-JA PAPERITEOLL. TUOTTEET MASSA, PAPPER OCH PAPPERSVAROR		125.1	126.9	126.0	126.0	111.0	0.0	13.6
34111	SELLULGUSAT - CELLULUSA		115.0	111.5	114.1	114.4	96.5	-0.2	16.2
34112	PAPERIT JA KÄRTONGIT PAPPER OCH KÄRTONG		136.6	131.6	132.7	132.7	119.2	-0.0	11.3
342	GRAAFISET TUOTTEET GRAFISKA PRODUKTER		217.9		215.9	213.2	192.7	1.2	12.0
35	KEM.-, ÖLJY-, KUMI- & MUUVITUOTT. KEM.-, PETE.-, GUMMI- & PLASTPRÜJ.		143.0	158.2	180.3	179.6	135.1	0.4	35.5
351	KEMIKAALIT - KEMIKALIER		120.6	148.7	125.0	124.3	106.6	2.6	17.2
3511	TEOLLISUUSKEMIKAALIT INDUSTRIKEMIKALIER		112.3	132.9	115.9	113.0	91.3	2.6	27.0
3513	TEKOKUIVUT, -KUMIT & MUUVIÄINEET KONSTFIBRER, SYN. GUMMI & PLASTER		152.4	167.3	156.5	159.1	134.1	-1.6	16.7
352	PUUT KEMIAALLISET TUOTTEET ANDRA KEMISKA PRODUKTER		150.2		151.6	148.1	131.9	2.4	14.9

TAVARAKYHMYT TUL:N MUKAAN- VARUJRYPPEF. ENLIGT NI	TAVARARYHMÄ - VARUGRUPP	INDEKSIPISTELUVUT - INDEXTAL				HINNANMUUTOKSET PRISFÖRÄNDRINGAR			
		KOTIMAKKII- NATAVARAT HEMMAMARK- NAOSVAKOK		YHTEENSÄ - TOTALT		1980:5	1980:6- 1979:6	1980:5	1980:6- 1979:6
		VAROR	EXPORT- TAVARAT	1980 KESÄKUU JUNI	1980 TOKOKUU MAJ	1979 KESÄKUU JUNI	%	%	%
353	MAALJYJALOSTEET	265.5	169.1	265.9	266.3	169.4	-0.1	57.0	
354	PETROLEUMPRODUKTER	169.1	169.1	169.1	165.7	139.5	2.0	21.2	
355	MUUT ÖLJY-JA KIVIHIILITUOTTEET	168.4	168.4	166.7	166.6	142.2	0.0	17.2	
356	ANDRA PETROLEUM- OCH KOLPROD.	160.3	160.3	156.0	155.6	137.4	0.2	13.5	
36	KUMITUOTTEET - GUMMIVAROR	157.1	157.1	157.4	156.8	140.4	0.3	12.1	
361	MUOVITUOTTEET - PLASTVARUR	150.1	150.1	148.5	150.0	142.8	-1.0	4.0	
362	SAVI-,LASI- JA KIVITUOTTEET	139.6	139.6	147.5	147.6	129.1	-0.1	14.3	
369	MUUT SAVI- JA KIVITUOTTEET	159.7	159.7	159.7	158.9	142.2	0.5	12.3	
37	ANDRA LER- OCH STENPRODUKTER	136.9	136.9	138.5	139.0	127.0	-0.4	9.1	
371	METALLIT - METALLER	130.7	130.7	131.1	130.6	116.4	0.4	12.7	
37101-37102	FAUTA, TERÄS JA FERROSEOKSET	119.6	119.6	117.7	117.9	101.6	-0.1	15.9	
37103	JÄRN, STÅL OCH FERROLEGERINGAR	134.4	134.4	141.7	145.5	128.8	1.3	14.4	
37104	TÄKKIRAUTA JA FERROSEOKSET	158.9	158.9	156.6	159.6	153.0	-1.8	2.4	
372	TÄCKJÄRN OCH FERROLEGERINGAR	151.3	151.3	150.1	149.4	137.9	0.5	8.9	
38	FAUTA- JA TERÄSVALUT	150.9	150.9	149.7	149.7	134.6	0.0	11.2	
381	JÄRN- OCH STÅLGJUTGÖDS	151.4	151.4	150.2	149.8	137.8	0.3	8.9	
382	VALSSATUT TERÄSTUOTTEET	165.0	165.0	163.9	163.7	147.8	0.1	10.8	
3822	VALSADE STÅLPRODUKTER	151.3	151.3	150.1	149.7	138.1	0.3	6.7	
3825	MUUT METALLIT	134.5	134.5	132.4	132.0	120.6	0.3	9.6	
38	TCKE-JÄRNMETALLER	125.1	125.1	120.7	120.6	116.5	0.1	3.6	
381	METALLI- JA KONEPAJATUOTTEET	145.5	145.5	139.3	138.6	128.5	0.5	8.5	
381	METALLI- OCH VERKSTADSPRODUKTER	135.8	135.8	133.0	137.5	121.9	0.3	13.2	
382	METALLITUOTTEET -METALLVAROR	170.7	170.7	164.2	162.2	153.3	1.2	7.1	
3822	KONEET JA LAITTEET (EI SÄHKÖK.)	154.8	154.8	154.8	153.7	141.3	0.7	9.5	
3822	MASKINER & APPAR. (ICKE ELEKTR.)	151.3	151.3	147.3	149.7	138.1	0.3	6.7	
3825	MAATALOUSKONEET	134.5	134.5	132.4	132.0	120.6	0.3	9.6	
3825	JORDBRUKSMASKINER	125.1	125.1	120.7	120.6	116.5	0.1	3.6	
382A	TIEID- JA KONTTORIKONEET	145.5	145.5	139.3	138.6	128.5	0.5	8.5	
382A	DATA- OCH KONTORSMASKINER	135.8	135.8	133.0	137.5	121.9	0.3	13.2	
383	TEOLL. KONEET JA LAITTEET	170.7	170.7	164.2	162.2	153.3	1.2	7.1	
383	382 (ILMAN 3822 JA 3825)	154.8	154.8	154.8	153.7	141.3	0.7	9.5	
383	MASKINER & APPAR. FÖR INDUSTRI	151.3	151.3	147.3	149.7	138.1	0.3	6.7	
383	382 (UTAN 3822 OCH 3825)	134.5	134.5	132.4	132.0	120.6	0.3	9.6	
3832	SÄHKÖTEKNISER KONEET & LAITTEET	125.1	125.1	120.7	120.6	116.5	0.1	3.6	
3833	ELEKTROTEKN. MASKINER & APPAR.	145.5	145.5	139.3	138.6	128.5	0.5	8.5	
383A	VIHDE- & TIEITOLIKENNEVÄLINEET	135.8	135.8	133.0	137.5	121.9	0.3	13.2	
383A	UNDERHÅLLINGS- & TELEPRODUKTER	170.7	170.7	164.2	162.2	153.3	1.2	7.1	
383A	KOTITALOUSÄHKÖKONEET & LAITTEET	154.8	154.8	154.8	153.7	141.3	0.7	9.5	
383A	ELEKTR. HUSHÅLLSMASK. & APPAR.	135.8	135.8	133.0	137.5	121.9	0.3	13.2	
384	TEOLL. SÄHKÖKONEET JA -LAIT.	170.7	170.7	164.2	162.2	153.3	1.2	7.1	
3841	383 (ILMAN 3832 JA 3833)	154.8	154.8	154.8	153.7	141.3	0.7	9.5	
3841	ELEKTR. MASKINER & APPAR. FÖR IND.	134.5	134.5	132.4	132.0	120.6	0.3	9.6	
3841	383 (UTAN 3832 OCH 3833)	125.1	125.1	120.7	120.6	116.5	0.1	3.6	
3841	KULKUNEUVOT - TRANSPORTHEDEL	145.5	145.5	139.3	138.6	128.5	0.5	8.5	
3841	LAIVAT, VENEEET JA NIIDEN OSAT	135.8	135.8	133.0	137.5	121.9	0.3	13.2	
3841	FARTYG, BÅTAR & DELAR T. DESSA	170.7	170.7	164.2	162.2	153.3	1.2	7.1	

TAVARARYHMÄT TOL:N MUKAAN- VARUGRUPPER ENLIGT NI	TAVARARYHMÄ - VARUGRUPP	KOTIMARKKI- NATAVARAT HEMMAMARK- NAUSVAROK	INDEKSIPISTELUVUUT - INDEXIAL	YHIEENSÄ - IGIALI		HINNANMUUTOKSET PRISFÖRÄNDRINGAR	
				1980 KESÄKUUN JUNI	1980 TOUKOKUUN MAJ	1980:6- 1980:5 %	1980:6- 1979:6 %
384.3	AUTOT, PEKÄVAJUNUT JA KORIT BILAR, SLÄPVAGNAR & KAROSSERIER	178.7	176.6	175.2	159.6	0.8	10.7
385	HIENIMEKANISIT TUOTTEET FINMEKANISKA PRODUKTER	120.3	121.3	121.3	116.2	0.0	4.4
39	MUUT TEOLLISUUSTUOTTEET ANDRA INDUSTRIPRODUKTER	237.9	202.0	202.6	151.4	-0.3	33.5
4	SÄHKÖ, KAASU, LÄMPÖ JA VESI EL, GAS, VÄRME OCH VATTEN	162.7	162.7	163.0	121.5	-0.2	33.9
KÄYTTÖTARKOI- TUS - ANVÄND- NINGSSYFTE							
1	RAAKA-AINEET & TUOT.HYÖDYKKEET RÅVAROR & PROD.FÖRÖDENHETER	155.7	152.9	152.6	127.2	0.2	20.2
2	KULUTUSTAVARAT KONSUMTIONSVAROR	167.4	164.0	162.3	144.8	1.0	13.2
3	INVESTOINTITAVARAT INVESTERINGSVAROR	148.5	149.2	148.4	136.3	0.5	9.4

VANHAN INDEKSIIN MUKAISET OSAINDEKSIIT DELINDEXAR ENLIGT GAMMAL INDEX	INDEKSIPISTELUUVUT - INDEXIAL	YHTEENSÄ - TOTALT		HINNANMUUTOKSET PRISFÖRÄNDRINGAR	
		1980 KESÄKUU JUNI	1980 1979 KESÄKUU JUNI	1980:6- 1980:5 %	1980:6- 1979:6 %
0 - 8	KOKONAISINDEKSI - TOTALINDEX	935	800	0.5	16.9
0	ELINTARVIKKEET - LIVSMEDEL	872	770	1.3	13.3
7	KONEET, LAITTEET & KULJ. VÄLINEET MASKINER, APPAR. & TRANSP. MEDEL	811	748	0.6	8.4
71	KONEET JA LAITTEET (EI SÄHKÖK.) MASKINER & APPAR. (ICKE ELEKTR.)	866	794	0.3	9.0
72	SÄHKÖKONEET, -LAITTEET & TARVIK. ELEKTR. MASK. & APPAR. & MATERIAL	717	654	0.2	9.6
TOIMIALA - BRANSCH (ISIC)					
2 - 3	TEHDASTEOLLISUUS FABRIKINDUSTRI	902	784	0.6	15.1
34 - 38	METALLITEOLLISUUS METALLINDUSTRI	787	723	0.3	8.9
34	METALLIN PERUSTEOLLISUUS METALLVERK	753	691	-0.4	9.1
35	METALLITUOTETEOLLISUUS METALLMANUFAKTUR	783	704	0.0	11.2
36	KONETEOLLISUUS - MASKININDUSTRI	866	795	0.3	8.9
37	SÄHKÖTEKN. TEOLLISUUS ELEKTROTEKNISK INDUSTRI	687	627	0.3	9.6
38	KULKUNEUVOTEOLLISUUS TRANSPORTMEDELINDUSTRI	827	772	1.2	7.1

KOTIMARKKINOIDEN PERUSHINTAINDEKSI 1975=100 - NASPRISINDEX FÖR HEMMAMARKNADSVAROR 1975=100 KESÄKUU 1980 - JUNI 1980

TAVARAKYHMÄT TOL:N MUKAAN VARUOKUPPER ENLIGT NJ	TAVARARYHMÄ - VARUOKUPPER	KOKONAISINDEKSI - TOTALINDEX	INDEXSIPISTELUVUJT - INDEXITAL		YHTEENSÄ - TOTALI		HINNANMUUTOKSET PRISFÖRÄNDRINGAR		
			KOTIMAISET TAVARAT INHEMSKA VAROR	INDUKSIPISTELUVUJT TAVARAT IMPORT- VAROR	1980 KESÄKUU JUNI	1980 Toukokuu MAJ	1979 KESÄKUU JUNI	1980:6- 1980:5	1980:6- 1979:6
			156.0	177.0	160.7	159.4	136.8	0.8	17.4
1 - 5	MAA-, METSÄ- JA KALATAL. TUOTTEET JORD- & SKOGSBRUKS- & FISKERIPROD.	136.7	174.8	140.7	140.5	123.7	0.2	13.8	
11	MAATALOUSTUOTTEET LANTBRUKSPRODUKTER	150.1	189.6	154.9	154.7	137.0	0.1	13.0	
12	METSÄTALOUSTUOTTEET SKOGSBRUKSPRODUKTER	110.5	125.6	111.7	111.7	95.4	-0.0	17.1	
2	KAIVANNAISTUOTTEET MALMER&ANDRA MINERALISKA ÄMNEN	138.1	253.8	239.4	233.4	138.3	2.6	73.1	
3	TEOLLISUUSTUOTTEET INDUSTRIIPRODUKTER	160.3	162.3	160.9	160.0	141.1	0.6	14.0	
31	ELINTARV., REHUT, JUOMAT & TUPAKKA LIVSMEDEL, FODER, DRYCKER & TOBAK	158.6	132.8	156.1	154.9	138.6	0.8	12.6	
311	ELINTARVIKKEET - LIVSMEDEL	154.9	130.7	152.6	151.1	135.6	1.0	12.5	
3111	TEUKAS- JA LIHANJALUSTUOTTEET SLAKT- OCH KÖTTIPRODUKTER	139.6		140.2	139.3	127.1	0.7	10.4	
3112	MAIDONJALOSTUUSTUOTTEET MJÖLKFÖRÄDLINGSPRODUKTER	167.6		167.5	166.3	151.1	0.7	10.9	
312	MUUT ELINTARVIKKEET JA REHUT ANDRA LIVSFÖRNÖDENHETER & FODER	194.9		190.8	190.1	167.8	0.4	13.7	
313	JUOMAT - DRYCKER	146.7	129.9	144.9	144.7	128.4	0.2	12.9	
314	TUPAKKATUOTTEET - TUBAKVAROR	152.7	143.6	152.1	152.0	144.7	0.0	5.1	
32	TEKSTIILIT, VAAT.- & NAHKATUOTTEET TEXTILIER, KLÄDER & LÄDERVAROR	155.2	169.6	157.1	155.9	140.2	0.8	12.1	
321	TEKSTIILIT - TEXTILIER	150.9	156.1	153.2	151.6	136.2	1.1	12.5	
322	VAATTEET - KLÄDER	159.6	174.0	161.8	160.1	141.9	1.1	14.0	
323	NAHAT, TURKIKSET & NAHKATEUKSET LÄDER- OCH PÄLSVAROR	177.1	186.8	181.3	185.1	176.1	-2.1	3.0	
324	KENGÄT - SKOR	151.4		152.4	151.5	134.7	0.6	13.2	
33	PUUTAVARAT, -TEOKSET & KALUSTEET TRÄVAROR OCH INKEDNING	159.4	130.2	156.4	154.0	131.1	1.6	19.3	
331	PUUTAVARAT JA -TEOKSET TRÄVAROR	155.3		152.4	150.5	127.6	1.2	19.4	
33111	SAHATUT JA HÖYLÄTYT PUUTAVARAT SÄGADE OCH HYVLÄDE TRÄVAROR	148.7		146.0	145.0	122.3	0.7	19.4	
33113	PUJLEVYT - TRÄSKIVOR	149.3		149.9	143.8	122.5	4.3	22.4	
332	KALUSTEET (EI-METALLIA) INDREDNING TICCIE AV METALL	170.5		167.5	163.6	140.7	2.4	19.1	
34	PAPERI- JA GRAAF. TEOLL. TUOTTEET MASSA, PAPPER & GRAFISKA PROD.	155.9	170.2	156.5	153.4	135.4	0.7	15.6	
341	SELLU- JA PAPERITEOLL. TUOTTEET MASSA, PAPPER OCH PAPPERSVAROR	125.1		125.8	125.5	106.2	0.2	18.4	
34111	SELLULOOSAT - CELLULOSA	115.0		115.0	115.4	95.3	-0.3	20.6	
34112	PAPERIT JA KARTONGIT PAPPER OCH KARTONG	136.6		137.0	136.1	115.6	0.7	18.6	
342	GKAAFISET TUOTTEET GRAFISKA PRODUKTER	217.9		216.7	214.1	192.6	1.2	12.5	
35	KEM.-PÖLJY-, KUMI- & MUOVITUOTT. KEM.-, PETR.-, GUMMI- & PLASTPROD.	188.8	188.3	188.6	187.8	149.4	0.4	26.2	

KOTIMAKKINDIDEN PERUSHINTAINDEKSI 1975=100 - BASPRISINDEX FÖR HEMMARKNADSVAROR 1975=100 KESÄKUU 1980 - JUNI 1980

TAVARARYHMÄT TOL:N MUKAAN- VARUGRUPPER ENLIGT NI	TAVARARYHMÄ - VARUGRUPP	INDEKSIPISTELUVUJ - INDEXIAL				HINNANMUUTOKSET PRISFÖRÄNDRINGAR	
		KOTIMAISET TAVARAT		YHTEENSÄ - TOTALT		1980:6-	1979:6
		KOTIMAISET TAVARAT INHEMSKA VAROR	TUONTI- TAVARAT IMPORT- VAROR	1980 KESÄKUU JUNI	1980 Toukokuu MAJ	1980:5	1979:6
351	KEMIKAALIT - KEMIKALIER	135.6	158.4	142.7	142.2	0.4	15.7
3511	TEOLLISUUSKEMIKAALIT	112.3	163.9	128.8	126.4	1.9	22.7
3513	INDUSTRIKEMIKALIER	152.4	164.3	158.1	159.8	-1.1	17.3
352	TEKOKUIDUT, -KUMIT & MUOVIAINEEET	150.2	134.9	143.5	141.4	1.5	12.7
353	KONSTFIBRER, SYN.GUMMI&PLASTER	265.5	293.0	272.8	272.2	0.2	39.3
354	MUUT KEMIALLISET TUOTTEET	169.1	158.5	162.9	160.6	1.4	33.5
355	ANDRA KEMIALSKA PRODUKTER	168.4	149.0	159.1	159.0	0.1	13.8
356	MUUT PETROLEUM- OCH KOLPROD.	160.3	143.9	156.0	156.0	0.0	14.0
36	SAVI-, LASI- JA KIVITUOTTEET	157.1	170.3	159.1	158.5	0.4	11.9
361	LER-, GLAS-, OCH STENPRODUKTER	150.1	162.5	171.1	170.8	0.2	2.7
362	POSLIINITEKOKSET JA SAVIASTIAT	139.6	162.5	147.2	147.2	0.0	12.9
369	VAROR AV PORSLIN OCH LERA	159.7	160.3	160.3	159.6	0.4	12.5
37	LASITUOTTEET - GLASVAROR	136.9	151.0	141.7	141.8	-0.0	8.6
371	MUUT SAVI- JA KIVITUOTTEET	130.7	138.0	133.2	132.3	0.7	10.5
37101-37102	ANDRA LER- OCH STENPRODUKTER	148.0	150.2	123.5	123.6	-0.1	13.3
37103	RAUTA- JA TERÄSVALUT	134.4	135.7	135.0	134.2	0.6	8.8
37104	JÄRN- OCH STÄLGJUTGODS	158.9	199.4	172.4	176.0	-2.1	3.8
372	VALSSATUT TERÄSTUOTTEET	151.3	157.9	154.7	153.9	0.6	7.5
38	MUUT METALLIT	150.9	146.2	149.5	149.0	0.3	9.2
381	ICKE-JÄRNMETALLER	151.4	173.6	163.0	162.2	0.5	8.4
382	METALLI- JA KONEPÄJÄTUOTTEET	165.0	204.0	186.9	186.8	0.0	8.7
3822	METALLI- OCH VERKSTADSPRODUKTER	151.3	178.9	165.0	164.3	0.5	7.9
3825	METALLI- OCH VERKSTADSPRODUKTER	134.5	135.6	135.1	134.8	0.2	7.6
382A	METALLI- OCH VERKSTADSPRODUKTER	125.1	123.6	124.1	123.7	0.3	3.8
383	KONEET JA LAITTEET	145.5	151.1	148.6	148.0	0.4	10.8
3822	MAATALOUSKONEET	134.5	135.6	135.1	134.8	0.2	7.6
3833	JOROBRUKSMASKINER	125.1	123.6	124.1	123.7	0.3	3.8
	TIETO- JA KONTTORIKONEET	145.5	151.1	148.6	148.0	0.4	10.8
	DATA- OCH KONTORSMASKINER	134.5	135.6	135.1	134.8	0.2	7.6
	TEOLL. KONEET JA LAITTEET	125.1	123.6	124.1	123.7	0.3	3.8
	382 (ILMAN 3822 JA 3825)	145.5	151.1	148.6	148.0	0.4	10.8
	MASKINER & APPAR. FÖR INDUSTRIEN	134.5	135.6	135.1	134.8	0.2	7.6
	382 (UTAN 3822 OCH 3825)	125.1	123.6	124.1	123.7	0.3	3.8
	SÄHKÖTEKNISSET KONEET & LAITTEET	145.5	151.1	148.6	148.0	0.4	10.8
	ELEKTROTEKN. MASKINER & -APPAR.	134.5	135.6	135.1	134.8	0.2	7.6
	VIIHDE- & TIETULIINENEVÄLINEET	125.1	123.6	124.1	123.7	0.3	3.8
	UNDERHÅLLINGS- & TELEPRODUKTER	145.5	151.1	148.6	148.0	0.4	10.8
	KOTITALOUSÄHKÖKONEET & LAITTEET	134.5	135.6	135.1	134.8	0.2	7.6
	ELEKTR. HUSHÅLLSMASK. & -APPAR.	125.1	123.6	124.1	123.7	0.3	3.8

KOTIMA-~~K~~INDOEN PERUSHINTAINDEKSI 1975=100 - RASPRISINDEX FÖR HEMMARKNADSVAROR 1975=100 KESÄKUU 1980 - JUNI 1980

TAVARARYHMÄT TDL:N MUKAAN- VARUJGRUPPER ENLIGT NI	TAVARARYHMÄ - VARUGRUPP	INDEXKSIPISTELUVUT - INDEXTAL				HINNANMUUTOKSET PRISFÖRÄNDRINGAR		
		KOTIMAISET TAVARAT INHEMSKA VAROR	TUONTI- TAVARAT IMPORT- VAROR	YHTIENSÄ - 1980 KESÄKUU JUNI	1980 Toukokuu MAJ	1979 KESÄKUU JUNI	1980:6- 1980:5 %	1980:6- 1979:6 %
383A	TEOLL. SÄHKÖKONEET JA -LAIT. 383 (ILMAN 3832 JA 3833) ELEKTR.MASKINER & APPAR.FÖR IND.	135.8	141.9	138.4	138.4	127.0	0.0	9.0
384	383 (UTAN 3832 OCH 3833)							
3841	KULKUNEUVGT - TRANSPORTMEDEL LAIVAT, VENEET JA NIIDEN OSAT FARTYG, BÅTAR & DELAR T. DESSA AUTGT, PERÄVAUNUT JA KORIT	170.7	159.2	163.6 140.3	161.8 139.7	155.0 125.9	1.1 0.4	5.5 11.4
3843	BILAR, SLÄPVAGNAR & KAROSSERIER AUTGT, PERÄVAUNUT JA KORIT	178.7	171.4	173.4	172.3	164.0	0.6	5.7
385	HIENMEKAANISET TUOTTEET FINMEKANISKA PRODUKTER	120.3	151.3	146.1	146.1	140.6	-0.0	3.9
39	MUUT TEOLLISUUSTUOTTEET ANDRA INDUSTRIPRODUKTER	237.9	174.4	200.3	203.1	162.5	-1.4	23.3
4	SÄHKÖ, KAASU, LÄMPÖ JA VESI EL, GAS, VÄRME OCH VATTEN	162.7		163.9	164.4	122.5	-0.3	33.7
5	RAKENNUKSET, MAAN- & VESIRAKENTEET HUS, JORD- & VATTENANLÄGGNINGAR	157.0		157.0	153.8	137.9	2.1	13.8
1	KÄYTTÖTARKOIT- TUS - ANVÄND- NINGSSYFTE							
1	FAKA-AINEET & TUOT.HYÖDYKKEET RAVAROR & PROD.FÖRNÖDENHETER	151.3	187.1	160.6	159.9	131.9	0.4	21.8
2	KULUTUSTAVARAT KONSUMTIONSVAROR	169.8	157.2	167.1	165.5	148.9	1.0	12.3
3	INVESTOINTITAVARAT INVESTERINGSVAROR	155.3	157.0	155.5	153.1	138.5	1.6	12.3

KESÄKUU 1980 - JUNI 1980

	VANHAN INDEKSIIN MUKAISET OSAINDEKSI DELINDEXAR ENLIGT GAMMAL INDEX	TUKKUHINTAINDEKSI 1949=100 PARTIPRISINDEX 1949=100	TAVARARYHMÄ - VARUGRUPP(SITC)	INDEKSIPISTEILUVUUT - INDEXIAL		HINNANMUUTOKSET PRISFÖKÄNDRINGAR	
				KOTIMAISET TUONTI- TAVARAT INHEMSKA VAROR	YHTEENSÄ - TOTALI	1980:6- 1980:5 %	1980:6- 1980:6- 1979:6 %
				1980 KESÄKUU JUNI	1980 Toukokuu MAJ	1979 KESÄKUU JUNI	
0 - 8	KOKONAISINDEKSI - TOTALINDEX			919	912	783	0.8 17.4
0	ELINTARVIKKEET - LIVSMEDEL			822	817	725	0.6 13.4
3	KIV.POLITTOAIN,KAASU,SÄHKÖ,VESI MIN.BRÄNSLEN,GAS,EL,VATTEN			1214	1203	820	0.9 48.0
5	KEMIAN TEOLLISUUDEN TUOTTEET PRODUKTER AV KEMISK INDUSTRI			727	722	634	0.7 14.6
68	EPÄJALOT METALLIT ÖÅDLA METALLER			774	775	708	-0.2 9.3
7	KONEET,LAITTEET&KULJ.VÄLINEET MASKINER, APPAR. &TRANSP.-MEDEL			970	963	904	0.7 7.2
71	KONEET JA LAITTEET(EI SÄHKÖK.) MASKINER&APPAR.(ICKE ELEKTR.)			1302	1295	1205	0.5 8.0
72	SÄHKÖKONEET,-LAITTEET&TARVIK. ELEKTR.MASK.-,APPAR.&-MATERIAL			605	602	560	0.4 8.1
73	KULJETUSNEUVOT TRANSPORTMEDEL			854	845	810	1.1 5.4
	KÄYTTÖTARKOI- TUS - ANVÄND- NINGSSYFTE						
1	TUOTANTOHYÖDYKKEET PRODUKTIONSFÖRÖDENHETER			921	917	756	0.4 21.8
2	KONEET,LAITTEET&KULJ.VÄLINEET MASKINER, APPAR.& TRANSP.-MEDEL			1097	1079	977	1.6 12.3
3	KULUTUSHYÖDYKKEET KONSUMTIONSFÖRÖDENHETER			860	851	766	1.0 12.3

VIENTIHINTAINDEKSI 1975=100 - EXPORTPRISINDEX 1975=100

KESÄKUU 1980 - JUNI 1980

	TAVARARYHMÄ - VARUGRUPP	INDEKSIPISTELUVUT - INDEXTAL		YHTIENSÄ - TGTALT		HINNANMUUTOKSET	
		1980 KESÄKUU JUNI	1980 TUUKOKUU MAJ	1979 KESÄKUU JUNI	1980:6-1980:5 %	1980:6-1979:6 %	1980:6-1979:6 %
1 - 3	KOKONAISINDEKSI - TOTALINDEX	147.3	146.6	132.8	0.5	10.9	
1	MAA-, METSÄ- JA KALATAL. TUOTTEET JORD- & SKOGSBRUKS- & FISKERIPROD.	251.6	251.7	265.7	-0.0	-5.3	
2	KAIVANNAISTUOTTEET	125.7	146.2	112.4	-14.0	11.8	
3	MALMERI & ANDRA MINERALISKA ÄMNER TEOLLISUUSTUOTTEET INDUSTRIPRODUKTER	145.5	144.7	130.5	0.5	11.5	
31	ELINTARV., REHUT, JUOMAT & TUPAKKA LIVSMEDEL, FODER, DRYCKER & TOBAK	133.0	125.7	104.4	5.8	27.4	
311	FLINTARVIKKEET - LIVSMEDEL	134.2	125.6	101.4	6.9	32.4	
32	TEKSTIILIT, VAAT. - & NAHKATUOTTI. TEXTILIER, KLÄDER & LÄDERVAROR	152.3	150.5	138.5	1.2	9.9	
321	TEKSTIILIT - TEXTILIER	139.2	140.2	129.2	-0.7	7.7	
322	VAATTEET - KLÄDER	165.7	159.3	149.1	4.0	11.1	
33	PUUTAVARAT, -TEOKSET & KALUSTEET TRÄVAROR OCH INREDNING	189.3	186.7	155.5	1.4	21.7	
331	PUUTAVARAT JA -TEOKSET TRÄVAROR	190.4	187.4	156.4	1.6	21.8	
33111	SAHATUT JA HÖVLÄTYT PUUTAVARAT SÄGADE OCH HYLVADE TRÄVAROR	204.7	200.3	163.3	2.2	25.3	
33119	PUULEVY - TRÄSKIVOR	164.4	164.0	144.7	0.2	13.6	
34	PAPERI- JA GRAAF. TEOLL. TUOTTEET MASSA, PAPPER & GRAFISKA PROD.	127.6	127.8	116.5	-0.1	9.5	
341	SELLU- JA PAPERITEOLL. TUOTTEET MASSA, PAPPER OCH PAPPERSVAROR	126.9	127.0	115.9	-0.1	9.4	
34111	SELLULOOSAT - CELLULOSA	111.5	111.5	99.9	0.0	11.7	
34112	PAPERIT JA KARTONGIT PAPPER OCH KARTONG	131.6	131.9	120.4	-0.3	9.3	
35	KEM., ÖLJY-, KUMI- & MUOVITUOTTI. KEM., PETR., GUMMI- & PLASTPROD.	158.2	158.6	133.9	-0.3	18.1	
351	KEMIKAALIT - KEMIKALIER	148.7	148.2	120.9	0.4	23.0	
3511	TEOLLISUUSKEMIKAALIT INDUSTRIKEMIKALIER	132.9	131.1	102.2	1.3	30.0	
3513	TEKOKUIDUT, -KUMIT & MUUVIAINEET KONSTFIBRER, SYN. GUMMI & PLASTER	167.3	168.2	142.7	-0.5	17.2	
36	SAVI-, LASI- JA KIVITUOTTEET LER-, GLAS- OCH STENPRODUKTER	160.6	161.8	148.4	-0.7	8.3	
37	METALLIT - METALLEP	143.5	143.1	133.0	0.3	8.0	
371	RAUTA, TERÄS JA FERROSEOKSET JÄRN, STÅL OCH FERROLEGERINGAR	133.3	131.6	117.1	1.3	13.8	
37104	VALSSATUT TERÄSTUOTTEET VALSADE STÅLPRODUKTER	141.7	139.1	124.7	1.8	13.6	
372	MUUT METALLIT ICKE-JÄRNMETALLER	153.4	154.1	148.2	-0.5	3.5	
38	METALLI- JA KONEPAJATUOTTEET METALL- OCH VERKSTADSPRODUKTER	147.9	147.5	137.4	0.3	7.7	
381	METALLITUOTTEET - METALLVAROK	145.4	145.0	134.5	0.3	8.1	
382	KONEET JA LAITTEET (EI SÄHKÖK.) MASKINER & APPAR. (ICKE ELEKTR.)	147.1	147.3	138.4	-0.1	6.3	

VIENTIHINTAINDEKSI 1975=100 - EXPORTPRISINDEX 1975=100

KESÄKUU 1980 - JUNI 1980

TAVARARYHMÄT TOL:N MUKAAN- VARUGRUPPER ENLIGT N1	TAVARARYHMÄ - VARUGRUPP	INDEKSIPISTELUVUT - INDEXTAL YHTEENSÄ - TOTALT		HINNANMUUTOKSET PRISFÖRÄNDRINGAR	
		1980 KESÄKUU JUNI	1980 Toukokuu MAJ	1980:6- 1980:5 %	1980:6- 1979:6 %
382A	TEOLL. KONEET JA LAITTEET 382 (ILMAN 3822 JA 3825) MASKINER & APPAR. FÖR INDUSTRIEN 382 (UTAN 3822 OCH 3825)	147.3	147.5	-0.2	6.6
383	SÄHKÖTEKNISET KONEET & LAITTEET ELEKTROTEKN. MASKINER & -APPAR. VIIHDE- & TIETOLIITENNEVÄLINEET	127.2	126.7	0.3	4.8
3832	UNDERHÅLLNING- & TELEPRODUKTER TEOLL. SÄHKÖKONEET JA -LÅIT. 383 (ILMAN 3832 JA 3833) LLEKTR. MASKINER & APPAR. FÖR IND.	116.3	116.6	-0.3	1.9
383A	383 (UTAN 3832 OCH 3833) KULKUNEUVOT - TRANSPORTMEDEL MUUT TEOLLISUUSTUOTTEET ANDRA INDUSTRIPRODUKTER	146.1	144.7	1.0	8.2
384		158.4	157.5	0.6	9.5
39		157.1	149.5	5.1	15.2
1	RAAKA-AINEET & TUOT. HYÖDYKKEET RÅVAROR & PROD. FÖR NÖDENHETER	146.8	146.5	0.2	11.0
2	KULUTUSTAVARAT KONSUMTIONSVAROR	146.7	144.8	1.3	12.6
3	INVESTOINTITAVARAT INVESTERINGSVAROR	150.1	149.4	0.5	8.7

KÄYTTÖTARKOI-
TUS - ANVÄND-
NINGSSYFTE

VANHAN INDEKSIIN MUKAISET OSAINDEKSIIT
 DELINDEXAR ENLIGT GAMMAL INDEX
 VIENNIN HINTAINDEKSI (FUB) 1949=100
 EXPORTPRISINDEX (FUB) 1949=100
 TAVARARYHMÄ -
 VARUGRUPP(SITC)

	INDEKSIPISTELUVUT - INDEXTAL		HINNANMUUTOKSET			
	1980 KESÄKUU JUNI	1980 Toukokuu MAJ	1980:6- 1980:5 %	1980:6- 1979:6 %		
0 - 8	KOKONAISINDEKSI - TOTALINDEX	964	960	870	0.5	10.9
0	ELINTARVIKKEET - LIVSMEDEL	612	577	461	6.1	32.6
2	RAAKA-AINEET, SYÖT. KELPAAMATON RÄVAROR, ICKE ÄTBARA	1079	1070	944	0.8	14.3
6	VALMISTETUT TEOKSET BEARBETADE VAROR	797	798	728	-0.2	9.5
7	KONEET, LAITTEET & KULJ. VÄLINEET MASKINER, APPAR. & TRANSP.-MEDEL	992	989	921	0.3	7.7

TAVARARYHMÄT TOL:N MUKAAN- VARUGRUPPER ENLIGT NI	TAVARARYHMÄ - VARUGRUPP	INDEKSIPISTELUVUT - INDEXTAL			HINNANMUUTOKSET		
		1980 KESÄKUU JUNI	1980 Toukokuu MAJ	1979 KESÄKUU JUNI	1980:6- 1980:5 %	1980:6- 1980:5 %	1980:6- 1979:6 %
1 - 4	KOKONAISINDEKSI - TOTALINDEX	178.3	176.5	148.7	1.0	19.9	
1	MAA-,METSÄ-JA KALATAL.TUOTTEET	175.5	174.9	146.6	0.3	19.7	
11	JORD-ÅSKOGSBRUKS- & FISKERTPROD. MAATALOUSTUOTTEET	191.3	190.4	160.9	0.5	18.9	
12	LANTBRUKSPRODUKTER METSÄTALOUSTUOTTEET	125.6	126.3	101.4	-0.5	23.9	
2	SKUGSBRUKSPRODUKTER KAIVANNAISTUOTTEET	253.8	246.0	139.1	3.1	82.4	
3	MALMERÅNDRANDRA MINERALISKA ÄMNEN TEOLLISUUSTUOTTEET	163.5	162.7	150.5	0.5	8.7	
31	INDUSTRIPRODUKTER ELINTARV., REHUT, JUOMAT & TUPAKKA	133.2	133.4	120.7	-0.2	10.3	
311	LIVSMEDEL, FODER, DRYCKER & TOBAK	129.4	130.0	116.3	-0.4	11.3	
313	ELINTARVIKKEET - LIVSMEDEL	143.6	138.2	135.8	3.9	5.8	
32	JUOMAT - DRYCKER TEKSTIILIT, VAAT.- & NAHKATUOTT.	162.3	161.0	145.8	0.8	11.4	
321	TEKSTIILIT - TEXTILIER TEKSTIILIT - KLÄDER & LÄDERVAROR	158.2	158.1	142.9	0.1	10.7	
322	VAAATTEET - KLÄDER	177.0	165.0	139.8	7.3	26.6	
323	NAHAT, TURKIKSET & NAHKATEOKSET LÄDER- OCH PÄLSVAROR	184.8	183.8	182.5	0.6	1.3	
33	PUUTAVARAT, -TEOKSET & KALUSTEET TRÄVAROR OCH INREDNING	130.4	130.3	117.8	0.0	10.6	
331	PUUTAVARAT JA -TEOKSET TRÄVAROR	128.3	128.5	112.8	-0.1	13.8	
34	PAPERI- JA GRAAF. TEOLL. TUOTTEET MASSA, PAPPER & GRAFISKA PROD.	170.8	170.9	145.5	-0.1	17.3	
35	KEM.-, ÖLJY-, KUMI- & MUOVITUOTT. KEM.-, PETR.-, GUMMI- & PLASTPROD.	188.8	188.0	167.1	0.4	13.0	
351	KEMIKAALIT - KEMIKALIER TEOLLISUUSKEMIKAALIT	158.6	158.4	134.3	0.1	18.1	
3511	INDUSTRIKEMIKALIER	163.9	163.3	139.1	0.4	17.9	
3513	TEKOKUIDUT, -KUMIT & MUOVIAINEET	165.0	165.1	139.7	-0.1	18.0	
352	KONSTFIBRER, SYN. GUMMI & PLASTER MUUT KEMIAALLISET TUOTTEET	135.3	135.5	124.1	-0.2	9.0	
353	MAAÖLJYJALOSTEET PETROLEUMPRODUKTER	293.0	290.5	272.4	0.8	7.6	
354	MUUT ÖLJY-JA KIVIHIILITUOTTEET ANDRA PETROLEUM- OCH KOLPROD.	158.8	157.4	109.6	0.9	44.8	
355	KUMITUOTTEET - GUMMIVAROR	149.1	148.9	136.6	0.2	9.2	
36	SAVI-, LASI- JA KIVITUOTTEET LER-, GLAS- OCH STENPRODUKTER	171.2	171.1	156.6	0.0	9.3	
362	LASITUOTTEET - GLASVAROR	163.6	163.6	151.4	0.0	8.1	
37	METALLIT - METALLER	151.4	150.1	141.3	0.9	7.1	
371	RAUTA, TERÄS JA FERROSEOKSET JÄRN, STÅL OCH FERROLEGERINGAR	138.3	136.1	129.3	1.6	7.0	
37104	VALSSATUT TERÄSTUOTTEET VALSSADE STÅLPRODUKTER	136.1	134.4	127.0	1.3	7.1	


TUONTIHINTAINDEKSI 1975=100 - IMPORTPRISINDEX 1975=100

KESÄKUU 1980 - JUNI 1980

TAVARAKYHMÄT TOL:N MUKAAN- VARUOPUPPEN ENLIGT NI	TAVARARYHMÄ - VARUGRUPP	INDEKSIPISTELUVUUT - INDEXITAL YHTEENSÄ - TOTALT				HINNANMUUTOKSET PRISFÖRKÄNDRINGAR	
		1980	1980	1979	1980:6-	1980:6-	1979:6
		KESÄKUU JUNI	TOUKOKUU MAJ	KESÄKUU JUNI	1980:5	1980:6-	%
372	MUUT METALLIT	199.6	201.5	185.6	-0.9	7.6	
	ICKE-JÄRNMETALLER						
38	METALLI- JA KONEPAJATUOTTEET	159.1	158.3	150.1	0.5	6.0	
	METALL- OCH VERKSTADSPRODUKTER						
381	METALLITUOTTEET - METALLVAROK	148.4	146.8	143.5	1.1	3.4	
382	KONEET JA LAITTEET (EI SÄHKÖK.)	174.4	173.4	162.5	0.6	7.4	
	MASKINER & APPAR. (ICKE ELEKTR.)						
3822	MAATALOUSKONEET	206.7	206.6	194.8	0.0	6.1	
	JORDBRUKSMASKINER						
3825	TIETU- JA KONTORIKONEET	100.4	97.4	83.7	3.1	20.0	
	DATA- OCH KONTORSMASKINER						
382A	TEOLL. KONEET JA LAITTEET	179.7	178.8	168.3	0.5	6.8	
	282 (ILMAN 3822 JA 3825)						
	MASKINER & APPAR. FÖR INDUSTRIEN						
383	382 (UTAN 3822 OCH 3825)	136.5	136.4	130.6	0.1	4.5	
	SÄHKÖTEKNISET KONEET & LAITTEET						
	ELEKTROTEKN. MASKINER & -APPAR.						
3832	VIIHDE- & TIETOLIKENNEVÄLINEET	123.7	123.3	120.3	0.3	2.8	
	UNDEPHÄLLNINGS- & TELEPRODUKTER						
3833	KOTITALOUSSÄHKÖKONEET & LAITTEET	152.1	151.6	133.8	0.3	13.7	
	ELEKTR. HUSHÄLLSMASK. & -APPAR.						
383A	TEOLL. SÄHKÖKONEET JA -LAIT.	143.7	143.9	139.5	-0.1	3.0	
	383 (ILMAN 3832 JA 3833)						
	ELEKTR. MASKINER & APPAR. FÖR IND.						
384	383 (UTAN 3832 OCH 3833)	160.3	159.4	150.8	0.6	6.3	
3843	KULKUNEUVOT - TRANSPORTMEDEL	173.6	173.0	166.5	0.3	4.2	
	AUTOJ, PERÄVAUNUT JA KORIT						
385	BILAR, SLÄPVAGNAR & KAROSSERIER	151.8	151.8	146.1	-0.0	3.8	
	HIENMEKKAANISSET TUOTTEET						
39	FINMEKANISKA PRODUKTER	176.5	176.3	163.0	0.1	8.3	
	MUUT TEOLLISUUSTUOTTEET						
	ANDRA INDUSTRIPRODUKTER						
1	KÄYTTÖTARKUJ- TUS - ANVÄND- NINGSSYFTE	188.2	186.1	149.8	1.1	25.7	
	PAAKA-AINEET & TUOT. HYÖDYKKEET RAVAROR & PRGD. FÖRNÖDENHETER						
2	KULUTUSTAVARAT KONSUMTIONSVAROR	158.4	157.2	146.7	0.8	8.0	
3	INVESTOINTITAVARAT INVESTERINGSVAROR	157.9	157.0	146.6	0.6	7.7	

	VANHAN INDEKSIIN MUKAISET OSAINDEKSIIT DELINDEXAR ENLIGT GAMMAL INDEX		INDEKSIPISTELUVUT - INDEXTAL		HINNANMUUTOKSET PRISFÖRÄNDRINGAR	
	TUONNIN HINTAINDEKSI (CIF) 1949=100 IMPORTPRISINDEX (CIF) 1949=100	1980 KESÄKUU JUNI	YHTEENSÄ - TOTALT 1980 KESÄKUU JUNI	1979 KESÄKUU JUNI	1980:6- 1980:5 %	1980:6- 1979:6 %
0 - 7	KOKONAISINDEKSI - TOTALINDEX	869	860	725	1.0	19.9
0	ELINTARVIKKEET - LIVSMEDEL	812	810	657	0.2	23.6
2	RAAKA-AINEET, SYÖT. KELPAAMATON PÄVAROR, ICKE ÄTBARA	568	573	526	-1.0	7.9
3	KIV. POLTTAIN, KAASU, SÄHKÖ, VESI MIN. BRÄNSLEN, GAS, EL, VATTEN	1598	1558	1016	2.6	57.3
7	KONEET, LAITTEET & KULJ. VÄLINEET MASKINER, APPAR. & TRANSP. MEDEL	1130	1124	1063	0.6	6.3

TAVARAKYHMÄ -
VARUGRUPP (SITC)



indeksitiedotus indexrapport

Tilastoarkisto
Statistikarkivet

ISSN 0355-2403

Tilastokeskus
Statistikcentralen

1980

Tiedustelut - Förfrågningar

Päiväys - Datum

N:o - Nr

Erkki Hakkarainen
Matti Karjalainen
Mirjam Kakko
(90) 58001

20.8.1980

TH 1980:7

TUOTTAJAHINTAISET INDEKSIT (THI-INDEKSIT) HEINÄKUULTA 1980

INDEXARNA ENLIGT PRODUCENTPRISER (PPI-INDEXARNA) FÖR JULI 1980

Lyhyen ajanjakson indeksit (1975=100)
Kortttidsindexarna (1975=100)

heinäkuu 1980
juli

kesäkuu
juni

Teollisuuden tuottajahintaindeksi
Producentprisindex för industrin

1975 = 100 157,1

155,7

Kotimarkkinoiden perushintaindeksi
Basprisindex för hemmamarknadsvaror

1975 = 100 163,2

160,7

Vientihintaindeksi
Exportprisindex

1975 = 100 149,4

147,3

Tuontihintaindeksi
Importprisindex

1975 = 100 180,5

178,3

Pitkän ajanjakson indeksit (1949=100)
Längttidsindexarna (1949=100)

heinäkuu 1980
juli

kesäkuu
juni

Tuotannon hintaindeksi
Produktionsprisindex

1949 = 100 943

935

Tukkuhintaindeksi
Partiprisindex

1949 = 100 934

919

Viennin hintaindeksi (fob)
Exportprisindex (fob)

1949 = 100 978

964

Tuonnin hintaindeksi (cif)
Importprisindex (cif)

1949 = 100 880

869

TAVARARYHMÄT TOL:N MUKAAN- VARUGRUPPER. ENLIGT N1	TAVARARYHMÄ - VARUGRUPP	INDEKSIPISTELUUVUT - INDEXIAL				HINNANMUUTOKSET PRISFÖRÄNDRINGAR	
		KOTIMARKKI- NATAVARAT		YHTEENSÄ - TOTALT		1980:7- 1980:6	1980:7- 1980:6
		KOTIMARKKI- NATAVARAT HEINÄKUU JULI	HEINÄKUU JULI	1980 KESÄKUU JUNI	1979 HEINÄKUU JULI	%	%
2 - 4	KOKONAISINDEKSI - TOTALINDEX	159.9	147.9	157.1	134.8	0.9	16.6
2	KAIVANNAISTUOTTEET	137.6	114.6	135.3	132.2	-1.2	2.4
3	MALMERI- JA MINERALISKA ÄMNET TEOLLISUUSTUOTTEET INDUSTRIPRODUKTER	159.7	148.0	156.6	135.6	1.0	15.5
31	ELINTARV., REHUT, JUOMAT & TUPAKKA LIVSMEDEL, FODER, DRYCKER & TOBAK	155.7	145.7	155.3	137.7	0.6	12.8
311	ELINTARVIKKEET - LIVSMEDEL	150.9	146.0	150.6	134.1	0.4	12.4
3111	TFURAS- JA LIHANJALGUSTUOTTEET. SLAKT- OCH KÖTTPRODUKTER	140.7		140.5	128.5	0.7	9.4
3112	MAIDONJALGUSTUOTTEET	154.1		154.7	141.2	0.1	9.6
312	MJÖLKFÖRÄDLINGSPRODUKTER ANDRA LIVSFÖRÄDLINGSPRODUKTER	198.5		197.8	170.6	1.8	15.9
313	JUOMAT - DRYCKER	147.0		147.8	130.8	0.2	13.0
314	TUPAKKATUOTTEET - TOBAKVAROR	152.7		148.2	140.3	0.0	5.6
32	TEKSTIILIT, VAAT.- & NAHKATUOTTEET. TEXTILIER, KLÄDER & LÄDERVAROR	156.9	156.8	156.8	141.1	1.7	11.1
321	TEKSTIILIT - TEXTILIER	151.2	140.2	147.9	133.6	0.3	10.7
322	VAATTEET - KLÄDER	164.1	174.8	168.7	149.5	4.0	12.9
323	NAHAT, TURKIKSET & NAHKATUOKSET LÄDER- OCH PÄLSVAROR	178.5		177.2	170.2	1.0	4.1
324	KENGÄT - SKÖP	151.4		149.3	135.3	0.0	10.4
33	PUUTAVARAT, -TEOKSET & KALUSTEET TRÄVAROR OCH INREDNING	162.8	191.4	176.0	145.3	1.6	21.1
331	PUUTAVARAT JA -TEOKSET TRÄVAROR	158.5	192.3	176.2	145.5	1.5	21.2
33111	SAHATUT JA HÖYLÄTYT PUUTAVARAT SÄGADE OCH HVLVADE TRÄVAROR	153.1	206.5	185.1	150.9	1.6	22.7
33119	PUULEVYT - TRÄSKIVOR	153.7	166.4	162.4	137.7	1.7	17.9
332	KALUSTEET (EI METALLIA) INREDNING (ICKE AV METALL)	174.3		175.0	144.8	2.3	20.9
34	PAPERI- JA GRAAF. TEOLL. TUOTTEET MASSA, PAPPER & GRAFISKA PROD. SELLU- JA PAPERITEOLL. TUOTTEET	158.9	130.1	146.4	128.2	1.9	14.2
341	MASSA, PAPPER OCH PAPPERSVAROR	125.3	129.5	127.5	111.9	1.2	13.9
34111	SELLULOOSAT - CELLULOOSA	114.7	122.8	116.9	96.9	2.4	20.6
34112	PAPERIT JA KARTONGIT PAPPER OCH KARTONG	135.5	132.2	132.9	121.0	0.2	9.9
342	GRAAFISET TUOTTEET GRAFISKA PRODUKTER	226.3		223.7	194.9	3.6	14.8
35	KEM., ÖLJY-, KUMI- & MUOVITUOTTEET. KEM., PETR., GUMMI- & PLASTPROD.	183.9	164.2	181.8	135.0	0.8	34.7
351	KEMIKAALIT - KEMIKALIER	122.1	156.9	127.5	105.1	2.1	21.3
3511	TEOLLISUUSKEMIKAALIT INDUSTRIKEMIKALIER	112.8	145.9	118.7	92.7	2.4	28.1
3513	TEKOJUIDUT, -KUMIT & MUOVITAINEET KONSTFIBRER, SYN. GUMMI & PLASTER	152.4	169.9	157.3	134.3	0.5	17.1
352	MUUT KEMIAALLISET TUOTTEET ANDRA KEMISKA PRODUKTER	152.0		153.2	133.3	1.1	14.9

	TAVARAFYHMÄ - VARUGRUPP	INDEKSIPISTELUVUT - INDEXTAL		YHTEENSÄ - TOTALT		HINNANMUUTOKSET PRISFÖRÄNDRINGAR		
		KOTTIMARKKI- NATAVARAT HEMMAMARK- NADSVAROR	VIENTTI- TAVARAT EXPORT- VAROR	1980 HFINÄKUU JULI	1980 KESÄKUU JUNI	1980:7- 1980:6 %	1980:7- 1979:7 %	
353	MAÄLJYJALOSTEET PETROLEUMPRODUKTER	265.4		266.0	265.9	169.5	0.0	57.0
354	MUUT ÖLJY-JA KIVIHIIILITUOTTEET ANDRA PETROLFUM- OCH KOLPROP.	169.8		169.8	169.1	144.3	0.4	17.7
355	KUMITUOTTEET - GUMMIVAROR	171.7		170.1	166.7	145.7	2.1	16.8
356	MUVIITUOTTEET - PLASTIVAROR	160.3		156.6	156.0	138.1	0.4	13.4
36	SAVI-,LASI- JA KIVITUOTTEET LFR-,GLAS-, OCH STENPRODUKTER	160.8	158.8	160.7	157.4	141.5	2.1	13.6
361	POSLIINITEOKSET JA SAVIASTIAT VAROR AV POPSLIN OCH LFRA	150.1		148.5	148.5	145.6	0.0	2.0
362	LASTITUOTTEET - GLASVAROR	140.1		147.8	147.5	134.5	0.2	9.9
369	MUUT SAVI- JA KIVITUOTTEET ANDRA LER- OCH STENPRODUKTER	163.9		163.8	159.7	142.4	2.5	15.0
37	METALLIT - METALLER	136.5	147.1	139.0	138.5	128.4	0.4	8.2
371	PAUTA, TERÄS JA FERROSEOKSET JÄRN, STÅL OCH FERROLEGERINGAR	130.3	136.0	131.2	131.1	118.5	0.1	10.8
37101-37102	TAKKIRAUTA JA FERROSEOKSET TACKJÄRN OCH FERROLEGERINGAR	119.6		117.0	117.7	104.9	-0.6	11.5
37103	RAUTA- JA TERÄSVALUT JÄRN- OCH STÅLGGJUTGÖDS	133.5	147.2	136.4	147.4	130.0	0.4	13.8
37104	VALSSAATUT TERÄSTUOTTEET VALSADE STÅLPRODUKTER	158.4		158.2	135.9	124.1	0.4	9.9
372	MUUT METALLIT ICKE-JÄRNMETALLER	151.6	147.9	150.4	156.6	152.9	1.0	3.4
38	METALLI- JA KONEPAJATUOTTEET METALL- OCH VERKSTADSPRODUKTER	151.4		150.1	150.1	138.3	0.2	8.7
381	KONEET JA LAITTEET (EI SÄHKÖK.) MASKINER APPAR. (ICKE ELEKTR.)	151.6	147.4	150.4	149.7	135.6	0.3	10.7
382	MAATALOUSKONEET JORDBRUKSMASKINER	165.0		163.9	163.9	148.1	0.0	10.6
3825	TIETO- JA KONTTORIKONEET DATA- OCH KONTORMASKINER	151.5	147.5	150.3	110.8	99.9	0.0	11.0
382A	TEOLL. KONEET JA LAITTEET 382 (ILMAN 3822 JA 3825) MASKINER APPAR. FÖR INDUSTRIEN	151.5		150.3	150.1	138.1	0.2	8.9
383	382 (UTAN 3822 OCH 3825) SÄHKÖTEKNISET KONEET LAITTEET ELEKTROTEKN. MASKINER & APPAR.	135.2	126.9	132.7	132.4	120.8	0.3	9.9
3832	VIIDHF-ATIEETOLIKENNEVALINEET UNDERHÅLLINGS- & TELEPRODUKTER	125.1	115.6	120.4	120.7	116.5	-0.3	3.3
3833	KOTITALOUSÄHKÖKONEET LAITTEET ELEKTR. HUSHÅLLSMASK. & APPAR.	151.2		144.3	139.3	128.5	3.5	12.3
383A	TEOLL. SÄHKÖKONEET JA -LAIT. 383 (ILMAN 3832 JA 3833) ELEKTR. MASKINER APPAR. FÖR IND.	135.6	146.1	137.8	138.0	121.9	-0.1	13.1
384	383 (UTAN 3832 OCH 3833) KULKUNEUVOT - TRANSPORTMEDEL	170.8	158.3	164.3	164.2	154.1	0.0	6.6
3841	LAIVAT, VENEEET JA NIIDEN OSAT FARTYG, BÅTAR & DELAR T. DESSA	154.8		154.8	154.8	142.7	-0.0	8.5

TAVARAKYHÄN- TOL:N MUKAAN- VARUGRUPPEP ENLIGT NI	TAVARAFYHMÄ - VAPUGRUPP	INDEKSIPISTELUVUT - INDEXITAL				HINNANMUUTOKSET PRISFÖRÄNDRINGAR	
		KOTIMARKKI- NATAVARAT		YHTEFNÄ - TOTALT		1980:7- 1980:6	1980:7- 1979:7
		HEINÄKUU JULI	HEINÄKUU JUNI	HEINÄKUU JULI	HEINÄKUU JULI	%	%
3843	AUTOT, PERÄVAUNUT JA KORIT PILAR, SLÄPVAGNAR & KAROSSERIER	176.8	176.6	159.9	0.1	10.6	
385	HIENOMEKAANISET TUOTTEET FINMEKANISKA PRODUKTER	121.3	121.3	116.2	0.0	4.3	
39	MUUT TEOLLISUUSTUOTTEET ANDRA INDUSTRIPRODUKTER	202.7	202.0	151.8	0.3	33.5	
4	SÄHKÖ, KAASU, LÄMPÖ JA VESI EL, GAS, VÄRME OCH VATTEN	162.7	162.7	127.9	0.0	27.2	
KÄYTTÖTARKOI- TUS - ANVÄND- NINGSSYFTE							
1	RAAKA-AINEET & TUOT.HYÖDYKKEET PÄVAROR & PROD.FÖRÖNDENHETER	156.3	152.9	128.9	0.7	19.5	
2	KULUTUSTAVARAT KONSUMTIONSVAROR	169.8	164.0	146.5	1.4	13.6	
3	INVESTOINTITAVARAT INVESTERINGSVAROR	148.7	149.2	136.6	0.1	9.2	

HEINÄKUU 1980 - JULI 1980

VANHA INDEKSI MUKAISIT OSAINDEKSI DELINDYAR FLIGT GAMMAL INDEX	INDFKSIPISIFLUVUT - INDEXIAL	YHIEENSÄ - TOTALT		HINNANMUUTOKSET PRISFÖRÄNDRINGAR	
		1980 HEINÄKUU JULI	1980 KESÄKUU JUNI	1980:7- 1980:6 %	1980:7- 1979:7 %
0 - 8 KOKONAISINDEKSI - TOTALINDEX	935	943	935	0.9	16.6
0 ELINTARVIKKEET - LIVSMEDEL		877	872	0.6	13.3
7 KONKRET, LAITTEET & KULJ. VÄLINEET MASKINER, APPAR. & TRANSP. MEDEL		812	811	0.1	8.3
71 KONEET JA LAITTEET (EI SÄHKÖK.) MASKINER & APPAR. (ICKE ELEKTR.)		867	866	0.1	8.8
72 SÄHKÖKONEET, -LAITTEET & APPAR. & -MATERIAL ELEKTR. MASK., -APPAR. & -MATERIAL		720	717	0.3	9.9
TOIMIALA - BRANSCH (ISIC)					
2 - 3 TIIHDASTEOLLISUUS FABRIKINDUSTRI		911	902	1.0	15.5
34 - 33 METALLITEOLLISUUS METALLINDUSTRI		789	787	0.2	8.6
34 METALLIN PERUSTEOLLISUUS METALLVEPK		756	753	0.4	8.2
35 METALLITUOTTEELLISUUS METALLMANIFAKTUR		785	783	0.3	10.7
36 KONETEOLLISUUS - MASKININDUSTRI		867	866	0.1	9.0
37 SÄHKÖTEKN. TEOLLISUUS ELEKTROTEKNISK INDUSTRI		689	687	0.3	9.9
38 KULKUNEUVOTEOLLISUUS TRANSPORTMEDELINDUSTRI		827	827	0.0	6.6

	TAVARARYHMÄ - VARIUGRUPP	KOTIMAISET TAVARAT		INDEKSIPISTEILUVUT - INDEXIAL		YHTEENSÄ - TOTALT		HINNANMUUTOKSET PRISFÖRÄNDRINGAR	
		TAVARAT INFERMSKA VAROR	TUONTI-TAVARAT IMPORT-VAROR	1980 HEINÄKUU JULI	1980 KESÄKUU JUNI	1979 HEINÄKUU JULI	1980:7-1980:7-%	1980:7-1979:7-%	1980:7-1980:7-%
1-5	KOKONAISINDEKSI - TOTALINDEX	158.5	179.5	163.2	160.7	139.1	1.5	17.3	
1	MAA-, METSÄ- JA KALATAL. TUOTTEET JORD-ÅSKOGSBRUKS-ÅFISKERIPROD.	144.8	172.9	147.7	140.7	127.6	5.0	15.7	
11	MAATALOUSTUOTTEET LANTBRUKSPRODUKTER	150.6	186.5	154.9	154.9	137.7	-0.0	12.5	
12	METSÄTALOUSTUOTTEET SKOGSBRUKSPRODUKTER	134.2	127.8	133.7	111.7	106.4	19.7	25.7	
2	KAIVANNAISTUOTTEET MALMERÄNDRA MINERALISKA ÄMNER	137.6	259.0	243.9	239.4	139.0	1.9	75.5	
3	TEOLLISUUSTUOTTEET INDUSTRIPRODUKTER	161.7	164.7	162.6	160.9	142.5	1.0	14.1	
31	FLINTARV., REHUT, JUOMAT & TUPAKKA LIVSMEDEL, FODDER, ÖRYCKER & TOBAK	159.6	160.4	159.7	156.1	139.4	2.3	14.5	
311	FLINTARVIKKEET - LIVSMEDEL	155.7	165.1	156.6	152.6	136.5	2.6	14.7	
3111	TEURAS- JA LIHANJALOSTUSTUOTT. SLAKT- OCH KÄTTIPRODUKTER	140.7		141.3	140.2	129.1	0.7	9.4	
3112	MAIDUNJALOSTUSTUOTTEET MJÖLKEFÄRDNINGSPRODUKTER	167.7		167.7	167.5	151.2	0.1	10.9	
312	MUUT FLINTARVIKKEET JA REHUT ANDRA LIVSFÄRNINGENHETER & FODDER	198.5		194.1	190.8	168.4	1.7	15.3	
313	JUOMAT - ÖRYCKER	147.0	129.7	145.2	144.9	128.6	0.2	12.9	
314	TUPAKKATUOTTEET - TUPAKKAVAROR	152.7	144.1	152.1	152.1	144.7	0.0	5.1	
32	TEKSTIILIT, VAAT.- & NAHKATUOTTEET TEXTILIER, KLÄDER & LÄDERVAROR	156.9	161.8	158.6	157.1	142.9	1.0	11.0	
321	TEKSTIILIT - TEXTILIER	151.2	157.7	154.1	153.2	137.2	0.6	12.3	
322	VAATTEET - KLÄDER	164.1	173.7	165.6	161.8	149.3	2.3	10.9	
323	NAHAT, TUFKIKSIT & NAHKATEOKSIT LÄDER- OCH PÅLSVAROR	178.5	186.8	182.1	181.3	179.5	0.4	1.5	
324	FENGÄT - SKOR	151.4		152.6	152.4	136.0	0.1	12.2	
33	PUUTAVARAT, -TEEKSET & KALUSTEET TRÄVAROR OCH INREDNING	162.8	138.7	159.5	156.4	133.2	2.0	19.8	
331	PUUTAVARAT JA -TEEKSET TPÄVAROR	158.5		155.3	152.4	129.3	1.9	20.1	
3311	SAHATUT JA HÖYLÄTYT PUUTAVARAT SÄGAD E OCH HYLVADE TRÄVAROR	153.1		149.8	146.0	125.6	2.6	19.3	
33114	PUULLUVYT - TRÄSKIVOP	153.7		154.2	149.9	121.3	2.9	27.1	
332	KALUSTEET (EI METALLIA) INREDNING (ICKE AV METALL)	174.3		171.0	167.5	144.0	2.1	18.8	
34	PAPERI- JA GRAAF. TEOLL. TUOTTEET MASSA, PAPPER & GRAFISKA PROD.	158.9	175.2	159.5	156.5	137.6	1.9	15.9	
341	PELLU- JA PAPERITUOTTEET LASSA, PAPPER OCH PAPPERSVAROR	125.3		126.1	125.8	108.6	0.2	16.0	
34111	SELLULOOSAT - CELLULOOSA	114.7		114.7	115.0	95.8	-0.2	19.7	
34112	PAPEIT JA KARTONGIT PAPPER OCH KARTONG	135.5		136.0	137.0	124.2	-0.7	9.6	
342	GRAAFISIT TUOTTEET GRAFISKA PRODUKTER	226.3		225.1	216.7	194.6	3.9	15.7	
35	FM.-, PÖLJY-, KUMI- & MUOVITUOTTEET KEM.-, PETIF.-, GUMMI- & PLASTPROD.	180.9	185.9	188.6	188.6	152.1	-0.0	24.0	

KOTIMARKKINOIDEN PERUSHINTAINDEKSI 1975=100 - RASPRISINDEX FÖR HEMMAMARKNADSVAROR 1975=100 HEINÄKUU 1980 - JULI 1980

TAVARARYHMÄT TOL:N MIKKAAN- VARUGRUPPER ENLIGT NI	TAVARARYHMÄ - VARUGRUPP	INDEKSIPISTELUVUT - INDEXTAL				HINNANMUUTOKSET PRISFÖRÄNDRINGAR		
		KOTIMAISET TAVARAT		YHTEENSÄ - TOTALT		1980:7-	1980:7-	1979:7
		KOTIMAISET TAVARAT INHEMSKA VAROR	TUONTI- TAVARAT IMPORT- VAROR	1980 HEINÄKUU JULI	1980 KESÄKUU JUNI	1979 HEINÄKUU JULI	1980:6	1979:7
351	KEMIKAALIT - KEMIKALIER	137.6	159.4	144.5	142.7	121.9	1.2	18.5
3511	TEOLLISUUSKEMIKAALIT	112.8	164.8	129.5	128.8	106.5	0.5	21.6
3513	INDUSTRIKEMIKALIER	152.4	163.1	157.5	158.1	135.9	-0.3	15.9
352	TFKOKUIDUT, -KUMIT & MUOVIAINEET KONSTIFIBERER, SYN. GUMMI & PLASTER MUUT KEMIALLISET TUOTTEET	152.0	133.7	144.0	143.5	129.0	0.3	11.7
353	ANDRA KEMISKA PRODUKTER	265.4	281.5	269.7	272.8	203.9	-1.1	32.3
354	MAAÄLJYJALOSTEET PETROLEUMPRODUKTER	169.8	160.4	164.3	162.9	124.5	0.9	32.0
355	MUUT ÖLJY- JA KIVIHIILITUOTTEET ANDRA PETROLEUM- OCH KOLPROD.	171.7	150.8	161.7	159.1	142.1	1.6	13.8
356	KUMITUOTTEET - GUMMIVAROR	160.3	149.5	157.4	156.0	137.5	0.9	14.5
36	MUOVITUOTTEET - PLASTVAROR	160.8	171.4	162.4	159.1	143.1	2.1	13.5
361	SAVI-, LASI- JA KIVITUOTTEET LER-, GLAS-, OCH STENPRODUKTER POSLIINITEOKSET JA SAVIASTIAT VAROR AV PORSLIN OCH LERA	150.1	163.0	171.1	171.1	169.1	0.0	1.2
362	LASITUOTTEET - GLASVAROR	140.1	163.0	147.7	147.2	134.3	0.3	10.0
369	MUUT SAVI- JA KIVITUOTTEET ANDRA LER- OCH STENPRODUKTER	163.9	163.0	164.3	160.3	142.8	2.5	15.0
37	METALLIT - METALLER	136.5	149.8	141.0	141.7	131.3	-0.5	7.4
371	RAUTA, TERÄS JA FERROSEOKSET JÄPN, STÅL OCH FERROLEGERINGAR TAKKIRAUTA JA FERROSEOKSET	130.3	136.2	132.3	133.2	122.2	-0.6	8.3
37101-37102	TACKJÄRN OCH FERROLEGERINGAR			121.5	123.5	112.6	-1.6	7.9
37103	FAUTA- JA TERÄSVÄLUT JÄRN- OCH STÄLGGJUTGODS	148.7	163.0	150.9	150.2	129.7	-0.4	16.3
37104	VALSSATUT TERÄSTUOTTEET VALSADE STÅLPRODUKTER	133.5	135.5	134.4	135.0	125.0	-0.4	7.5
372	MUUT METALLIT ICKE-JÄRNMETALLER	158.4	200.2	172.3	172.4	163.8	-0.1	5.2
38	METALLI- JA KONEPAJATUOTTEET METALL- OCH VERKSTADSPRODUKTER	151.6	159.9	155.9	154.7	144.5	0.8	7.9
381	METALLITUOTTEET - METALLVAROR	151.4	146.8	150.0	149.5	137.3	0.4	9.2
382	KONEET JA LAITTEET (FI SÄHKÖK.) MASKINER & APPAR. (ICKE ELEKTR.)	151.6	176.2	164.5	163.0	150.7	0.9	9.1
3822	MAATALOUSKONEET JORDBRUKSMASKINER	165.0	204.5	187.1	186.9	173.0	0.1	8.1
3825	TIFTO- JA KONTORIKONEET DATA- OCH KONTORSMASKINER		100.2	103.7	103.8	88.1	-0.1	17.6
382A	TEOLL- KONEET JA LAITTEET 382 (ILMAN 3822 JA 3825) 382 (UTAN 3822 OCH 3825)	151.5	182.1	166.8	165.0	153.2	1.0	8.9
383	MASKINER & APPAR. FÖR INDUSTRIEN 382 (UTAN 3822 OCH 3825)	135.2	136.3	135.8	135.1	125.3	0.5	8.3
3832	SÄHKÖTEKNISSET KONEET & LAITTEET ELEKTROTEKH. MASKINER & -APPAR. VIIDHF- & TIETOLIIKENNEVÄLINEET	125.1	123.5	124.0	124.1	119.5	-0.1	3.8
3833	UNDERHÅLLNINGSS- & TELEPRODUKTER KOTITALGUSSENSÄHKÖKONEET & LAITTEET FLEKTP. HUSHÅLLSMASK. & -APPAR.	151.2	152.6	152.0	148.6	134.2	2.3	13.2

TAVARAFYHMÄT TILIN KUKAAN- VARTIGRUPPER ENLIGT NI	TAVARAFYHMÄ - VARIIGRUPP	KOTIMAISET TUONTI- TAVARAT		INDEKSIPTFLUVUUT - INDEXIAL		HINNANMUUTOKSET PRISFÖRÄNDRINGAR	
		INHEMSKA VAROR	INHEMSKA VAROR	1980 HEINÄKUU JULI	YHTEENSÄ - TOTALT	1980:7- 1980:6 %	1980:7- 1979:7 %
382A	TEOLL. SÄHKÖKONFET JA -LAIT. 383 (TILMAN 3832 JA 3833) ELEKTR.MASKINER&APPAR.FÖR IND.	135.6	143.1	138.8	138.4	0.3	9.7
384	383 (UTAN 3832 OCH 3833) KULKUNEUVOT - TRANSPORTMEDEL	170.8	161.9	165.3	163.6	1.0	5.6
3841	LAIIVAT, VENET JA NIIDEN OSAT FARTYG, BÅTAR & DELAR T. DESSA	170.1	173.5	143.2	140.3	2.1	10.4
3843	AUTOT, PERÄVAUNUT JA KORIT BILAR, SLÄPVAGNAR & KAROSSERIER	120.3	151.8	175.0	173.4	0.9	6.3
385	HIEMMEKAANISET TUOTTEET FINMEKANISKA PRODUKTER	239.0	174.4	146.5	146.1	0.3	4.9
39	MUUT TEOLLISUUSTUOTTEET ANDRA INDUSTRIPRODUKTER	162.7		200.7	200.3	0.2	21.9
4	SÄHKÖ, KAAJU, LÖMPÖ JA VESI EL, GAS, VÄRME OCH VATTEN	159.2		163.9	163.9	0.0	27.2
5	PAKENNUKSET, MAAN- & VESISTRUKTEET HUS, JORD- & VATTENANLÄGGNINGAR	157.1	160.7	159.2	157.0	1.5	13.6
1	RAAKA-AINEET & TUOT.HYÖDYKKEET PÄVAROR & PROD.FÖRÄRDNENHETER	154.1	189.7	163.3	160.6	1.7	21.5
2	KULUTUSTAVARAT KONSUMTIONSVAROR	172.2	158.2	169.3	167.1	1.3	12.5
3	INVESTOINTITAVARAT INVESTERINGSVAROR	157.1	160.7	157.6	155.5	1.4	12.2

KÄYTTÖTARKKI-
TUS - ANVÄND-
NINGSSYFTE

HEINÄKUU 1980 - JULI 1980

	VANHAN INDEKSIIN MUKAISET OSAINDEKSI DELINDEXAR ERLIGT GAMMAL INDEX	TUKKUHINTAINDEKSI 1949=100 PARTIPRISINDEX 1949=100	TAVARARYHMÄ - VARUGRUPP (SITC)	INDEKSIPIISTELUVUUT - INDEXIAL		HINNANMUUTOKSET PRISFÖRÄNDRINGAR		
				KOTIMAISET TAVARAT INHEMSKA VAROR	INDEKSIPIISTELUVUUT - TUONTI- TAVARAT IMPORT- VAROR	YHTEENSÄ - 1980 HEINÄKUU JULI	TOTALT 1980 HEINÄKUU JULI	1980:7- 1980:6 %
0 - 8	KOKONAISINDEKSI - TOTALINDEX	937	915	934	919	796	1.5	17.3
0	FLINTARVIKKEET - LIVSMEDEL			833	822	729	1.3	14.2
3	KIV. POLTTAIN, KAASU, SÄHKÖ, VESI MIN. BRÄNSLEN, GAS, FL, VATTEN			1216	1214	852	0.2	42.8
5	KEMIAN TEOLLISUUDEN TUOTTEET PPRODUKTER AV KEMISK INDUSTRI			735	727	631	1.1	16.4
68	FPÄJALOT METALLIT ÖXOLA METALLER			773	774	713	-0.2	8.4
7	KONEET, LAITTEET & KULJ. VÄLINEET MASKINER, APPAR. & TRANSP. MEDEL			978	970	907	0.8	7.8
71	KONEET JA LAITTEET (EI SÄHKÖK.) MASKINER & APPAR. (ICKE ELEKTR.)			1314	1302	1208	0.9	8.8
72	SÄHKÖKONEET, LAITTEET & TARVIK. ELEKTR. MASK., APPAR. & MATERIAL			607	605	559	0.3	8.6
73	KULJETUSNEUVOT TRANSPORTMEDEL			864	854	817	1.1	5.6
1	KÄYTTÖTARKOI- TUS - ANVÄND- NINGSSYFTE			936	921	771	1.7	21.5
2	KONFF. LAITTEET & KULJ. VÄLINEET MASKINER, APPAR. & TRANSP. MEDEL			1111	1097	990	1.4	12.2
3	KULUTUSHYÖYKKEET KONSUMTIONSFÖRÖNÖDENHETER			971	860	774	1.3	12.5

TAVARARYHMÄT TOL:N YUKAANI- VARIUMPPF ENLIGT NI	TAVARARYHMÄ - VARUGRUPP	INDEXSIPISTELUVUT - INDEXIAL YHTEENSÄ - TOTALT		HINNANMUUTOKSET PRISFÖRÄNDRINGAR			
		1980 HEINÄKUU JULI	1979 HEINÄKUU JULI	1980:7- 1980:6	1980:7- 1979:7		
1 - 3	KOKONAISINDEKSI - TOTALINDEX	149.4	147.3	133.5	11.9	1.4	11.9
1	MAA-, METSÄ- JA KALATAL. TUOTTEET JORD- & SKOGSRUKS- & FISKERI PROD.	251.5	251.6	265.6	-5.3	-0.0	-5.3
2	KÄIVANNAIN TUOTTEET	114.6	125.7	110.4	3.8	-8.8	3.8
3	MALMIPÄÄNÄ MINERALISKA ÄMMEN TEOLLISUUSTUOTTEET INDUSTRIPRODUKTER	147.6	145.5	131.2	12.6	1.5	12.6
31	FLINTARV., REHUT, JUOMAT & TUPAKKA LIVSMEDEL, FODER, DRYCKER & TORAK	133.8	133.0	104.6	27.9	0.6	27.9
311	FLINTARVIKKEET - LIVSMEDEL	134.5	134.2	101.5	32.5	0.2	32.5
32	TEKSTIILIT, VAAT. - & NAHKATUOTTI. TEXTILIFR., KLÄDER & LÄDERVAROR	156.8	152.3	140.4	11.7	3.0	11.7
321	TEKSTIILIT - TEXTILIER	140.2	139.2	129.5	8.3	0.7	8.3
322	VAATTEET - KLÄDER	174.8	165.7	151.9	15.0	5.5	15.0
33	PUIJTAVAPAT, -TEOKSET & KALUSTEET TRÄVAROR OCH INPÄDNING	191.4	189.3	157.4	21.6	1.1	21.6
331	PUIJTAVARAT JA -TEOKSET TRÄVAROR	192.3	190.4	158.4	21.5	1.0	21.5
33111	SAHAUTUT JA HÖYLÄTYT PUIJTAVAPAT SÄGADE OCH HYVLADE TRÄVAROR	206.5	204.7	165.8	24.6	0.9	24.6
33119	PUULEVY - TRÄSKIVOP	166.4	164.4	145.7	14.2	1.2	14.2
34	PAPERI- JA GRAAF. TEOLL. TUOTTEET MASSA, PAPPER & GRAFISKA PROD.	130.1	127.6	116.3	11.9	2.0	11.9
341	SELLU- JA PAPERIFOLL. TUOTTEET MASSA, PAPPER OCH PAPPERSVAROR	129.5	126.9	115.6	12.1	2.1	12.1
34111	SELLULOOSAT - CELLULOZA	122.8	111.5	99.8	23.0	10.1	23.0
34112	PAPERIT JA KARTONGIT PAPPER OCH KARTONG	132.2	131.6	120.1	10.0	0.5	10.0
35	KEM. -, ÖLJY-, KUINI- & MUOVITUOTTI. KEM. -, PETR. -, GUMMI- & PLASTPROD.	164.2	158.2	135.0	21.7	3.8	21.7
351	KEMIKAALIT - KEMIKALIER	156.9	148.7	122.0	28.6	5.5	28.6
3511	TEOLLISUUSKEMIKAALIT INDUSTRIKEMIKALIER	145.9	132.9	103.8	40.6	9.8	40.6
3513	TEKKOJUTUT, -KUMIT & MUOVIAINEET KONSTFIBRFR, SYN. GUMMI & PLASTER	169.9	167.3	143.3	18.5	1.5	18.5
36	SAVI-, LASI- JA KIVITUOTTEET LEFR., GLAS- OCH STENPRODUKTER	158.8	160.6	150.9	5.3	-1.1	5.3
37	METALLIT - METALLER	147.1	143.5	136.2	8.0	2.5	8.0
371	FAUTA, TERÄS JA FERROSEKSF JÄRN, STÅL OCH FERROLEGERINGAR	136.0	133.3	120.9	12.5	2.0	12.5
37104	VALSSATUT TERÄSTUOTTEET VALSADE STÅLPRODUKTER	147.2	141.7	129.7	13.5	3.9	13.5
372	MUUT METALLIT ICKF- JÄRNMETALLER	157.9	153.4	151.1	4.5	2.9	4.5
38	METALLI- JA KONEPAJATUOTTEET METALL- OCH VERKSTADSPRODUKTER	147.9	147.9	137.9	7.3	-0.0	7.3
381	METALLITUOTTEET - METALLVAROR	145.4	145.4	135.2	7.5	-0.0	7.5
382	KONEET JA LAITTEET (FI SÄHKÖK.) MASKINFRÅPPAR, ICKE ELEKTR.)	147.4	147.1	138.3	6.5	0.2	6.5

VIENTIHINTAINDEKSI 1975=100 - EXPORTPRISINDEX 1975=100

HEINÄKUU 1980 - JULI 1980

TAVARARYHMÄT TOL:N MUKAAN- VARUGRUPPEP ENLIGT NI	TAVARARYHMÄ - VARUGRUPP	INDEKSIPISTELUVUT - TOTALT		INDEXTAL		HINNANMUUTOKSET PRISFÖRÄNDRINGAR	
		1980 HEINÄKUU JULI	1980 KESÄKUU JUNI	1979 HEINÄKUU JULI	1980:7- 1980:6	1980:7- 1979:7	%
382A	TEOLL. KONFFET JA LAITTEET 392 (ILMAN 3822 JA 3825) MASKINER & APPAR. FÖR INDUSTRIEN	147.5	147.3	138.0	0.2	6.9	
383	392 (UTAN 3822 OCH 3825) SÄHKÖTEKNISFT KONEET&LAITTEET	126.8	127.2	121.3	-0.3	4.5	
3832	ELEKTROTEKN. MASKINER & -APPAR. VIIHDE-ÄTTEIÖTIKENNEVÄLINEET	115.6	116.3	114.2	-0.6	1.3	
383A	UNDERHÄLLNINGSG- & TELEPRODUKTER TEOLL. SÄHKÖKONEET JA -LAIT. 383 (ILMAN 3832 JA 3833) ELEKTR. MASKINER&APPAR. FÖR IND.	146.1	146.1	135.0	0.0	8.2	
384	KULKUNEUVUT - TRANSPORTMEDEL	158.3	158.4	145.6	-0.0	8.8	
39	MUUT TEOLLISUUSTUOTTEET ANDRA INDUSTRIPRODUKTER	157.1	157.1	136.4	0.0	15.2	
1	RAAKA-AINEET & TUOT. HYÖDYKKEET RÄVAROR & PROD. FÖRMÖNDEHETER	149.4	146.8	132.8	1.8	12.5	
2	KULUTUSTAVARAT KONSUMTIONSVAROR	148.6	146.7	131.5	1.3	13.0	
3	INVESTOINTITAVARAT INVESTERINGSVAROR	150.2	150.1	138.4	0.1	8.5	

KÄYTTÖTARKOI-
TUS - ANVÄND-
NINGSSYFTE

1
11
1

	VANHAN INDEKSIIN MUKAISET OSAINDEKSIIT DELINDEXAR ENLIGT GAMMAL INDEX		INDEKSIPISTELUVUT - INDEXTAL		HINNANMUUTOKSET PRISFÖRÄNDRINGAR	
	VIENNIHINTAINDEKSI (FOB) 1949=100 EXPORTPRISINDEX (FOB) 1949=100	DELINDEXAR ENLIGT GAMMAL INDEX	YHTEENSÄ - TOTALT 1980 HEINÄKUU JULI	1979 HEINÄKUU JULI	1980:7- 1980:6 %	1980:7- 1979:7 %
0 - 9	KOKONAISINDEKSI - TOTALINDEX	978	964	874	1.4	11.9
0	FLINTARVIKKFFT - LIVSMEDEL	618	612	465	1.1	32.9
2	RAAKA-AINEET, SYÖT. KELPAAMATON PÄVAROR, ICKE ÄTBARA	1113	1079	948	3.2	17.4
6	VALMISTETUT TEOKSET REARBETADE VAROR	803	707	730	0.7	10.0
7	KONEET, LAITTEET & KULJ. VÄLINEET MASKINER, APPAR. & TRANSP. MEDEL	992	992	924	0.0	7.3

TAVARARYHMÄ -
VARUGRUPP(SITC)

TUONTTIHINTAINDEKSI 1975=100 - IMPORTPRISINDEX 1975=100

HEINÄKUU 1980 - JULI 1980

TAVARARYHMÄT TOL:N MUKAAN- VARUGRUPPER ENLIGT N1	TAVARARYHMÄ - VARUGRUPP	INDEKSIPISTELUVUT - INDEXTAL		HINNANMUUTOKSET		
		YHTEENSÄ - TOTALT		PRISFÖRÄNDRINGAR		
		1980 HEINÄKUU JULI	1980 KESÄKUU JUNI	1979 HEINÄKUU JULI	1980:6 1979:7 %	1980:7- 1979:7 %
1 - 4	KOKONAISINDEKSI - TOTALINDEX	180.5	178.3	151.0	1.2	19.5
1	MAA-, METSÄ- JA KALATAL. TUOTTEET	173.7	175.5	151.2	-1.0	14.9
11	JORD- & SKOGSBRUKS- & FISKERIPROD.	188.3	191.3	167.0	-1.6	12.7
12	MAATALOUSTUOTTEET	127.8	125.6	101.4	1.7	26.0
2	LANTBRUKSPRODUKTER	259.0	253.8	139.7	2.1	85.5
3	METSÄTALOUSTUOTTEET	165.5	163.5	152.9	1.2	8.2
31	YALVANNAINSTUOTTEET	156.4	133.2	121.6	17.5	28.6
311	FLINTARV., REHUT, JUOMATÄTUPAKKA	158.2	129.4	117.2	22.2	34.9
313	LIVSMEDEL, FODER, DRYCKER & TOBAK	143.4	143.6	134.8	-0.2	6.4
32	ELINTARVIKKEET - LIVSMEDEL	163.7	162.3	146.9	0.8	11.4
321	JUOMAT - DRYCKER	159.9	158.2	141.5	1.1	13.0
322	TEKSTIILIT, VAAT. - & NAHKATUOTT.	176.7	177.0	160.5	-0.2	10.1
323	TEXTILIER, KLÄDER & LÄDERVAROR	184.8	184.8	183.6	0.0	0.6
33	VAATTEET - KLÄDER	130.8	130.4	117.7	0.3	11.1
331	NAHAT, TURKIKSET & NAHKATEOKSET	128.7	128.3	112.8	0.3	14.1
34	PUUTAVARAT, -TEOKSET & KALUSTEET	175.8	170.8	145.5	2.9	20.8
35	TRÄVAROR OCH INREDNING	186.4	188.8	176.3	-1.3	5.7
351	PUUTAVARAT JA -TEOKSET	159.6	158.6	136.4	0.6	17.0
3511	TRÄVAROR	164.8	163.9	141.0	0.5	16.9
3513	PAPERI- JA GRAAF. TEOLL. TUOTTEET	163.7	165.0	142.2	-0.7	15.2
352	MASSA, PAPPER & GRAFISKA PROD.	134.1	135.3	125.8	-0.9	6.6
353	KEM., ÖLJY-, KUMI- & MUOVITUOTT.	281.5	293.0	302.9	-3.9	-7.1
354	KEM., PETR., GUMMI- & PLASTPROD.	160.7	158.8	110.1	1.2	45.9
355	TEOLLISUUSKEMIKAALIT	150.8	149.1	138.3	1.1	9.1
36	INDUSTRIKEMIKALIER	172.3	171.2	157.4	0.6	9.5
362	TEKOKUIDUT, -KUMIT & MUOVIAINEET	164.2	163.6	151.4	0.3	8.5
37	KONSTFIBRER, SYN. GUMMI & PLASTER	150.2	151.4	141.9	-0.8	5.9
371	MUUT KEMIALLISET TUOTTEET	136.6	138.3	130.7	-1.3	4.5
37104	ANDRA KEMISKA PRODUKTER	135.8	136.1	128.3	-0.2	5.9
	MAARLJYJALOSTEET					
	PETROLFUMPRODUKTER					
	MUUT ÖLJY- JA KIVIHIIHTUOTTEET					
	ANDRA PETROLEUM- OCH KÖLPROD.					
	KUMITUOTTEET - GUMMIVAROR					
	SAVI-, LASI- JA KIVITUOTTEET					
	LER-, GLAS-, OCH STENPRODUKTER					
	LASITUOTTEET - GLASVAROR					
	METALLIT - METALLEP					
	FAUTA, TERÄS JA FERROSEKSET					
	JÄRN, STÅL OCH FERROLEGERINGAR					
	VALSSATUT TERÄSTUOTTEET					
	VALSADE STÅLPRODUKTER					

TAVARAKYIMÄT TOL:N MUKAAN- VARUGRUPPER ENLIGT NI	TAVARARYHMÄ - VARUGRUPP	INDEKSIPISTELUVUT - INDEXTAL YHTEENSÄ - TOTALT		HINNANMUUTOKSET PRISFÖRÄNDRINGAR	
		1980 HEINÄKUU JULI	1980 KFSÄKIUI JUNI	1980:7- 1980:6 %	1980:7- 1979:7 %
		1979 HEINÄKUU JULI	1979 HEINÄKUU JULI	1980:6 %	1979:7 %
372	MUIT METALLIT ICKE-JÄRNMETALLER	200.4	199.6	0.4	9.3
38	METALLI- JA KONEPAJATUOTTEET	161.0	159.1	1.2	6.9
381	METALLI- OCH VERKSTADSPRODUKTER	149.0	148.4	0.4	4.4
382	METALLITUOTTEET -METALLVAROP	177.1	174.4	1.5	8.7
3822	KONEET JA LAITTEET (EI SÄHKÖK.) MASKINER&APPAR. (ICKE ELEKTR.)	207.1	206.7	0.2	5.4
3825	MAATALOUSKONEET JORDBRUKSMASKINER	100.3	100.4	-0.2	19.9
382A	TIETO- JA KONTORIKONEET DATA- OCH KONTORSMASKINER	182.9	179.7	1.8	8.5
383	TEOLL. KONEET JA LAITTEET 382 (ILMAN 3822 JA 3825) MASKINER & APPAR. FÖR INDUSTRIEN	137.2	136.5	0.5	5.4
3832	282 (UTAN 3822 OCH 3825) SÄHKÖTEKNISET KONFFI&LAITTEET ELEKTROTEKN. MASKINER & -APPAR. VIHDE-&TIETOLIKENNEMÄLIT	123.6	123.7	-0.1	2.8
3833	UNDFRÄLLNING- & TFLPRODUKTER KOTITALRUSSÄHKÖKONEET&LAITTEET ELEKTR. HUSHÄLLSMASK. & -APPAR.	153.6	152.1	1.0	14.6
383A	TEOLL. SÄHKÖKONEET JA -LAIT. 383 (ILMAN 3832 JA 3833) ELEKTR. MASKINER&APPAR. FÖR IND.	144.9	143.7	0.8	4.5
384	383 (UTAN 3832 OCH 3833) KULKUNEUVOT - TRANSPORTMEDEL	163.0	160.3	1.7	6.7
3843	AUTOT, PERÄVAIINUT JA KOPIT RILAR, SLÄPVAGNAR & KAROSSERIER	175.7	173.6	1.2	5.1
385	HJEMMEKAANITSET TUOTTEET FINMEKANISKA PRODUKTER	152.3	151.8	0.3	4.9
39	MUIT TOLLISUUSTUOTTEET ANDRA INDUSTRIPRODUKTER	176.4	176.5	-0.0	6.2
1	PAAKA-AINEET & TUOT. HYÖDYKKEET FÄVAROR & PROD. FÖR NÖDENHETER	190.4	188.2	1.2	24.9
2	KULUTUSTAVARAT KONSUMTIONSVAROR	159.6	158.4	0.7	7.9
3	INVESTOINTITAVARAT INVESTERINGSVAROR	161.6	157.9	2.3	8.9

KÄYTTÖTARKOITUS - ANVÄNDNINGSSYFTE

HEINÄKUU 1980 - JULI 1980

VANHAN INDEKSIIN MUKAISET OSAINDEKSI DELINEXAR FN LIGT GAMMAL INDEX	INDEXSIPISTELUVUT - INDEXTAL YHTEENSÄ - TOTALT	HINNANMUUTOKSET PRISFÖRÄNDRINGAR	
		1980:7- 1980:6	1980:7- 1979:7
TUONNIN HINTAINDEKSI (CIF) 1949=100 IMPORTPRISINDEX (CIF) 1949=100	1980 HEINÄKUU JULI	1979 HEINÄKUU JULI	%
TAVARARYHMÄ - VARUGRUPP(SITC)	1980 HEINÄKUU JUNI	1979 HEINÄKUU JULI	%
0 - 7 KOKONAISINDEKSI - TOTALINDEX	880	736	1.2 19.5
0 FLINTARVIKKEET - LIVSMEDEL	871	675	7.3 29.1
2 FAKA-AINEET, SYÖT. KELPAAMATON PÄVAROR, ICKE ÄTBARA	573	533	0.9 7.5
3 KIV. POLTTAIN, KAASU, SÄHKÖ, VESI MIN. BPÄNSLEN, GAS, EL, VATTEN	1608	1058	0.6 52.0
7 KONEET, LAITTEET & KULJ. VÄLINEET MASKINER, APPAR. & TRANSP. MEDEL	1145	1068	1.3 7.2

	TAVARARYHMÄ - VARUGRUPP	INDEKSIPISTELUVUJ - INDEXIAL		YHTEENSÄ - TOTALT		HINNANMUUTOKSET PRISFÖRÄNDRINGAR		
		KOTIMARKKI- NATAVARAT		HEINÄKUU		1980:8-		
		HEMMAMARK- NAUSVAROR	EXPORT- VAROR	1980 ELOKUU AUGUSTI	1980 JULI	1980:7 %	1979:8 %	
2 - 4	KOKONAISINDEX - TOTALINDEX	160.8	148.2	157.8	157.1	136.0	0.5	16.1
2	KAIVANNAISTUOTTEET	139.9	108.1	136.7	135.3	128.6	1.1	6.4
3	MALER&ANDRA MINERALISKA ÄMNER TEOLLISUUSTUOTTEET	160.9	148.3	157.5	156.6	136.7	0.6	15.2
31	INDUSTRIPRODUKTER	158.3	146.7	157.8	155.3	138.0	1.6	14.3
311	ELINTARV., REHUT, JUOMAT&TUPAKKA	153.9	147.3	153.6	150.6	134.4	2.0	14.3
3111	ELINTARVIKKEET - LIVSMEDEL	141.4	147.3	141.2	140.5	128.4	0.4	10.0
3112	TEURAS- JA LIHANJALOSTUSTUUTT. SLAKT- OCH KÖTTPRODUKTER	155.1	154.2	155.6	154.7	141.2	0.6	10.2
312	MALONJALOSTUSTUOTTEET MJÖLKFÖRÄDLINGSPRODUKTER	198.9	198.9	198.2	197.8	170.8	0.2	16.1
313	MUUT ELINTARVIKKEET JA REHUT	147.6	147.6	148.3	147.8	131.5	0.4	12.8
314	ANDRA LIVSFÖRNÖDENHETER&FÖDER	152.7	152.7	147.9	148.2	140.3	-0.2	5.4
32	TUPAKKATUOTTEET - TOBAKVARUK	158.6	157.7	158.3	156.8	142.1	0.9	11.4
321	TEKSTIILIT, VAAT.-&NAHKATUOTT.	153.2	157.7	149.2	147.9	134.7	0.9	10.7
322	TEXTIILIER, KLÄDER & LÄDERVAROR	166.7	177.2	171.2	168.7	150.2	1.5	14.0
323	VAATTEET - KLÄDER	175.0	175.0	174.0	177.2	171.8	-1.8	1.3
324	NAHAT, TUKKIKSET & NAHKATEOKSET	152.6	152.6	150.2	149.3	136.2	0.6	10.3
33	LÄDER- OCH PÄLSVAROR	166.0	166.0	177.9	176.0	147.1	1.1	20.9
331	KENGÄT - SKOR	162.3	193.7	178.7	176.2	146.9	1.4	21.7
33111	PUUTAVARAT, -TEOKSET & KALUSTEET	157.5	206.6	186.9	185.1	152.0	1.0	22.9
33119	SAHATUT JA HÖYLÄTYT PUUTAVARAT	157.5	170.6	166.5	162.4	139.8	2.5	19.1
332	SÄGADE OCH HYVLADE TRÄVAROR	175.7	175.7	173.9	175.0	148.0	-0.6	17.5
34	PUULEVYT - TRÄSKIVOR	159.7	131.8	147.5	146.4	129.7	0.8	13.8
341	INDREDNING (ICKE AV METALL)	126.4	131.1	128.9	127.5	112.5	1.1	14.6
34111	PAPERI- JA GRAAF. TEOLL. TUOTTEET	114.4	122.8	116.6	116.9	97.3	-0.2	19.9
34112	MASSA, PAPPER & GRAFISKA PROD.	142.5	134.4	136.2	132.9	121.7	2.5	11.9
342	SELLU- JA PAPERITEOLL. TUOTTEET	226.5	226.5	224.0	223.7	200.2	0.1	11.9
35	MASSA, PAPPER OCH PAPPERSVAROK	184.5	154.9	181.3	181.8	137.6	-0.3	31.8
351	SELLULOOSAT - CELLULOSA	122.3	147.7	126.3	127.5	107.6	-1.0	17.4
3511	PAPERIT JA KARTONGIT	114.4	142.1	119.4	118.7	94.8	0.5	25.8
3513	GRAAFISKA TUOTTEET	148.0	154.2	149.7	157.3	140.8	-4.8	6.3
352	KEM., ÖLJY-, KUMI- & MUOVITUOTT. KEM., PETR., GUMMI- & PLASTPROD. KEMIKAALIT - KEMIKAALIER TEOLLISUUSKEMIKAALIT INDUSTRIKEMIKAALIER	154.7	154.7	155.7	153.2	136.4	1.7	14.2
3523	TEKOKUIDUT, -KUMIT & MUOVIAINEET	148.0	154.2	149.7	157.3	140.8	-4.8	6.3
3524	KONSTFIBER, SYN. GUMMI & PLASTER	148.0	154.2	149.7	157.3	140.8	-4.8	6.3
3525	MUUT KEMIAALLISET TUOTTEET	154.7	154.7	155.7	153.2	136.4	1.7	14.2
3526	ANDRA KEMISKA PRODUKTER	154.7	154.7	155.7	153.2	136.4	1.7	14.2

TAVARAKYHÄ - VARUGRUPP	INDEKSIPISTELOVUJ - INDEXTAL				HINNANMUUTUKSET		
	KOTIMARKKI - VIENNI -		YHTEENSÄ -		PRISFÖRÄNDRINGAR		
	NATAVAKAT HEMMAMARK- NADSVAROR	TAVARAT EXPORT- VAKOK	1980 ELOKUU AUGUSTI	1979 HEINÄKUU AUGUSTI	1980:7 %	1980:8- 1980:8	1979:8 %
353 MAÄLJYJALUSTEET PEIKOLEUMPRÖDUKTER	265.5	265.1	266.0	172.3	-0.3	53.9	
354 MJUT ÖLJY- JA KIVIHIILITUOTTEET ANDRA PETROLEUM- OCH KGLPROD.	170.0	170.1	169.8	145.8	0.2	16.7	
355 KUMITUOTTEET - GUMMIVAROR	174.4	172.8	170.1	149.3	1.5	15.7	
356 MUOVITUOTTEET - PLASTIVAROR	160.3	156.2	156.6	139.6	-0.9	11.2	
36 SIVI-GLAS- JA KIVITUOTTEET	159.2	159.2	160.7	142.9	-0.9	11.4	
361 LER-, GLAS-, OCH STENPRÖDUKTER PUSLIIKITEKSET JA SAVIARTIAT VARUR AV PORSLIN OCH LERA	150.1	149.0	148.5	144.4	0.3	3.2	
362 LASITUOTTEET - GLASVAROR	137.1	146.2	147.8	135.1	-1.1	8.2	
369 MUUT SAVI- JA KIVITUOTTEET	162.3	162.2	163.8	144.2	-1.0	12.5	
37 ANDRA LER- OCH STENPRÖDUKTER METALLIT - METALLEK	136.7	138.5	139.0	128.1	-0.4	8.1	
371 KAUTA, TERÄS JA FERROSEUKSET JÄRN-, STÄL OCH FERROLEGERINGAR TÄKKIKAUTA JA FERROSEUKSET	129.7	130.7	131.2	120.0	-0.4	8.8	
37101-37102 TÄKKJÄRN OCH FERROLEGERINGAR KAUTA- JA TERÄSVALUT	116.4	114.8	117.0	107.6	-1.9	6.6	
37103 JÄRN- OCH STÄLJUUTUODS	148.7	148.7	148.0	131.7	0.5	12.9	
37104 VALSSATUT TERÄSTUOTTEET VALSADDE STÄLPRÖDUKTER	134.3	136.5	136.4	125.0	0.1	9.2	
372 MJUT METALLIT IKKE-JÄRNMETALLEK	161.3	157.9	158.2	147.9	-0.2	6.7	
38 METALLI- JA KONEPAJATUOTTEET METALLI- OCH VERKSTADSPRÖDUKTER	152.1	151.0	150.4	138.9	0.4	8.7	
381 METALLITUOTTEET - METALLVAROR	152.2	151.0	150.1	136.4	0.6	10.7	
382 KONEET JA LAITTEET (EI SÄHKÖK.) MASKINE&APPAR. (ICKE ELEKTR.)	152.2	150.9	150.4	138.8	0.3	8.7	
3822 MAATALOUSKONEET JUREBRUKSMASKINER	165.0	163.8	163.9	148.0	-0.1	10.6	
3825 TIETU- JA KONTTORKONEET DATA- OCH KONTTORMASKINER	152.2	150.9	150.3	139.1	0.4	8.5	
382A TEOLL. KONEET JA LAITTEET 382 (ILMAN 3822 JA 3825)	152.2	147.7	150.9	139.1	0.4	8.5	
383 MASKINEK & APPAR. FÖR INDUSTRIEN 382 (UTAN 3822 OCH 3825)	135.2	132.8	132.7	121.0	0.1	9.8	
3832 SÄHKÖLÄNNISET KONEET & LAITTEET ELEKTRÖTEKN. MASKINEK & -APPAR.	125.2	120.4	120.4	116.5	-0.0	3.3	
3833 UNDERHÅLLNING- OCH TELEPRÖDUKTER FOTITALOUSÄHKÖKONEET & LAITTEET ELEKTR. HUSHÄLLSMASK. & -APPAR.	151.5	144.6	144.3	128.7	0.2	12.4	
383A TEOLL. SÄHKÖKONEET JA -LAIT. 383 (ILMAN 3832 JA 3833)	135.6	133.0	137.8	122.2	0.1	12.9	
384 ELEKTR. MASKINEK & APPAR. FÖR IND. 383 (UTAN 3832 OCH 3833)	171.2	165.2	164.3	154.5	0.6	6.9	
3841 KULONEUVGT - TRANSPORTREDEL LAIVAT, VENEET JA NIIDEN OSAT FARTY, BÅTAR & DELAR T. DESSA	159.7	156.3	154.8	144.2	1.0	8.4	

TEOLLISUUDEN TUOTTAJAHINTAINDEKSI 1975=100 - PRODUCENTPRISINDEX FOR INDUSTRIEN 1975=100 ELOKUU 1980 - AUGUSTI 1980

	TAVARAKYHÄÄ - VARUGRUPP	INDEKSIPISTELUVUT - INDEXIAL				HINNANMUUTOKSET		
		KOTIMARKKI- NÄTAVARAT		VIENNI- TAVARAT		1980- 1979	1980- 1979	1980- 1979
		HEMMARAKK- NAUSVAROK	EXPORT- VAROK	HEMMARAKK- NAUSVAROK	EXPORT- VAROK			
3843	AUTOT, PE-ÄVAANIT JA KORIT BILAR, SLÄPVÄGNAR & KAROSSERIER BIL-OMERKANISER TOLTTET	179.1	176.9	176.8	157.7	0.1	12.2	
385	FILIFKARLISKA PRDUKTER	121.1	121.3	121.3	116.6	0.4	4.2	
39	MOOT TEOLLISJUTTIECT	233.6	199.5	202.7	154.7	-1.6	26.9	
4	ÄLÖRÄ INDUSTRIPRODUKTER SÄRKO, KAASU, LÄMPÖ JA VESI EL, GAS, VÄRME OCH VATTEN	162.0	162.0	162.7	130.4	-0.4	24.3	
1	KÄYTTÖTARKOJ- TUS - ARVÄND- NINGSSYFTE	150.3	154.4	154.0	132.1	0.2	16.6	
2	RÄNNÄ-ÄINEET & TUOT-HYÖDYKKEET FÄVAROK & PROD-FÖRÄNÖLNHETER	171.6	167.9	166.3	147.8	1.0	12.6	
3	KULJUTUSTAVARAT RÄNNÄÄTJUNSVAROK	149.1	150.0	149.3	137.3	0.5	9.2	

VANHAN INDEKSIIN MUKAISET USAINDEKSIT DELINDEXAR ENLIGT GAMMAL INDEX TUOTANNON HEITAINDEKSI 1949=100 PRÖDUKTIONSINDEX 1949=100 TAVARARYHMÄ - VARUGRUPP(SITC)	KOKONAISINDEKSI - TOTALINDEX	INDEKSIPIISTELUVUT - INDEXTAL				HINNANMUUTOKSET PRISFÖRÄNDRINGAR			
		KOTIMARKKI- NATAVARAT HEMMAMARK- NADSVARUR		YHTEENSÄ - TOTALT		1980:8- 1980:7	1980:8- 1980:7	%	%
		1980 ELOKUU AUGUSTI	1980 HEINÄKUU JULI	1979 ELOKUU AUGUSTI	1980:8- 1980:7	1980:8- 1980:7	%	%	
0 - 8 KUKONAISINDEKSI - TOTALINDEX	940	943	816	0.5	16.1				
0 ELINTARVIKKEET - LIVSMEDEL		877	776	1.7	14.9				
7 KONEET, LAITTEET & KULJ. VÄLINEET MASKINER, APPAR. & TRANSP. MEDEL		812	752	0.4	8.3				
71 KONEET JA LAITTEET (EI SÄHKÖK.) MASKINER & APPAR. (ICKE ELEKTR.)		867	802	0.3	8.5				
72 SÄHKÖKONEET, -LAITTEET & TARVIK. ELEKTR. MASK., -APPAR. & MATERIAL		720	656	0.1	9.8				
TOIMIALA - BRANSCH(SIC)									
2 - 3 TEHDASTEOLLISUUS FABRIKINDUSTRI		911	796	0.6	15.2				
34 - 36 METALLITEOLLISUUS METALLINDUSTRI		789	728	0.2	8.6				
34 METALLIN PEKUSTEOLLISUUS METALLVERK		756	697	-0.4	8.1				
35 METALLITUOTETEOLLISUUS METALLMANJFAKTUR		785	713	0.6	10.7				
36 KONETEOLLISUUS - MASKININDUSTRI		867	800	0.3	8.7				
37 SÄHKÖTEKN. TEOLLISUUS ELEKTRUTEKNISK INDUSTRI		689	628	0.1	9.8				
38 KULKUNEUVOTEOLLISUUS TRANSPÖKTMEDELINDUSTRI		827	778	0.6	6.9				

KOTIMARKKINDIDEN PERUSHINTAINDEKSI 1975=100 - BASPRISINDEX FÖR HEMMARKNADSVAROR 1975=100 ELOKUU 1980 - AUGUSTI 1980

TAVARARYHMÄT TOL:N MUKAAN- VARUGRUPPEK ENLIGT NI	TAVARARYHMÄ - VARUGRUPP	KOTIMAISET TAVARAT INHEMSKA VARUK	INDEKSIPISTELUVUT - INDEXTAL	YHTEENSA - TOTALT		HINNANMUUTOKSET PRISFÖRÄNDRINGAR	
				1980 ELOKUU AUGUSTI	1979 ELOKUU AUGUSTI	1980:8- 1980:7 %	1980:8- 1979:8 %
				1980 HEINÄKUU JULI	1979 ELOKUU AUGUSTI		
1 - 5	KOKONAISINDEXI - TOTALINDEX	159.9	164.0	163.2	139.9	0.5	17.3
1	MAA-, METSÄ- JA KALATAL. TUOTTEET JORD- & SKUGSBRUKS- & FISKERI PRUD.	146.7	149.6	147.7	126.7	1.3	18.1
11	MAATALOUSTUOTTEET LANTBRUKSPRODUKTER	152.7	157.0	154.9	137.7	1.4	14.0
12	METSÄTALUSTUOTTEET SKOGSBRUKSPRODUKTER	131.9	131.6	133.7	103.4	-1.6	27.2
2	KAIVANNAISTUOTTEET MALMER&ANDRA MINERALISKA ÄMNEN	139.9	235.6	243.9	146.1	-3.4	61.3
3	TEOLLISUUSTUOTTEET INDUSTRIPRODUKTER	162.8	163.6	162.6	143.4	0.6	14.1
31	ELINTARV., REHUT, JUOMAT & TUPAKKA LIVSMEDEL, FODER, DRICKER & TOBAK	162.2	161.8	159.7	139.8	1.3	15.7
311	ELINTARVIKKEET - LIVSMEDEL	158.8	157.2	156.6	136.9	1.7	16.3
3111	TEURAS- JA LIHANJALUSTUOTTEET SLAKT- OCH KÖTTPRODUKTER	141.4	141.9	141.3	129.1	0.4	9.9
3112	MALJONJALOSTUOTTEET MJÖLKFÖRKÄOLINGSPRODUKTER	168.7	168.6	167.7	151.2	0.6	11.5
312	MUUT ELINTARVIKKEET JA REHUT ANDRA LIVSFÖRNÖDENHETER & FODER	198.9	194.0	194.1	168.6	-0.1	15.1
313	JUOMAT - DRICKER	147.6	145.7	145.2	129.1	0.3	12.8
314	TUPAKKATUOTTEET - TUBAKVARUK	152.7	152.1	152.1	144.6	-0.0	5.2
32	TEKSTIILIT, VAAT., -ÄNAHKATUOTT. TEXTILIER, KLÄDER & LÄDERVAROR	158.6	161.0	158.6	144.0	1.5	11.8
321	TEKSTIILIT - TEXTILIER	153.2	157.0	154.1	138.6	1.9	13.3
322	VAATTEET - KLÄDER	166.7	168.0	165.6	149.7	1.5	12.2
323	HAHAT, TURKIKSET & NAHKATEUKSET LÄDER- OCH PÄLSVAROR	175.0	179.7	182.1	179.3	-1.3	0.2
324	KENJÄT - SKOK	152.6	153.6	152.6	137.6	0.6	11.6
33	PUUTAVARAT, -TEUKSET & KALUSTEET TRÄVAROR OCH INREDNING	166.0	162.4	159.5	134.9	1.8	20.3
331	PUUTAVARAT JA -TEUKSET TRÄVAROR	162.3	158.7	155.3	130.4	2.2	21.7
33111	SAHATUT JA HYLÄTYT PUUTAVARAT SÄGADE OCH HYVLADE TRÄVAROR	157.5	153.7	149.8	126.2	2.6	21.8
33119	PUULEVY - TRÄSKIVOR	157.5	158.0	154.2	124.1	2.4	27.3
332	KALJUSTEET (EI METALLIA) INDREDNING (ICKE AV METALL)	175.7	172.4	171.0	147.1	0.8	17.2
34	PAPERI- JA GRAAF. TEOLL. TUOTTEET MASSA, PAPPER & GRAFISKA PRUD.	159.7	160.3	159.5	139.8	0.5	14.6
341	SELLU- JA PAPERITULL. TUOTTEET MASSA, PAPPER OCH PAPPERSVAROR	126.4	127.1	126.1	109.3	0.8	16.3
34111	SELLULOOSAT - CELLULOOSA	114.4	114.4	114.7	96.4	-0.3	18.7
34112	PAPERIT JA KARTONGIT PAPPER OCH KARTONG	142.5	142.9	136.0	124.5	5.1	14.8
342	GRAAFISET TUOTTEET GRAFISKA PRODUKTER	226.5	225.4	225.1	199.8	0.1	12.8
35	KEM., -ÖLJY-, KUMI- & MUOVITUOTT. KEM., -PLTR., -GUMMI- & PLASTPRUD.	190.5	188.9	188.6	153.8	3.2	22.8

1
6
1

KOTIMARKKINOIDEN PERUSHINTAINDEKSI 1975=100 - BASPRISINDEX FÖR HEMMAMARKNADSVAROR 1975=100 ELOKUU 1980 - AUGUSTI 1980

	TAVARAKYHMÄ - VAKUGRUPP	INDEKSIPISTELEVUUT - INDEXIAL		YHTEENSA - TITÄL		HINNANMUUTOKSET		
		KOTIMAISET TAVARAT INHEMSKA VAROR	INDEKSIPISTELEVUUT TUONTI- TAVARAT IMPORT- VAROR	1980 ELGKUU AUGUSTI	1980 HEINÄKUU JULI	1980:8- 1980:7	1980:8- 1980:7	1980:8- 1979:8
351	KEMIKAALIT - KEMIKALIER	137.9	157.8	144.2	144.5	124.2	-0.2	16.1
3511	TEOLLISUUSKEMIKAALIT INDUSTRIKEMIKALIER	114.4	164.3	130.4	129.5	109.0	0.7	19.6
3513	TEKOKUIDUT, -KUMIT & MUUVIAINHEET	148.0	160.1	153.8	157.5	140.6	-2.4	9.4
352	KUNSTIFIBER, SYN. GUMMI & PLASTER	154.7	135.2	146.2	144.0	131.6	1.5	11.0
353	MUUT KEMIAALLISET TUOTTEET ANDRA KEMISKA PRODUKTER	265.5	280.1	269.4	269.7	234.6	-0.1	31.6
354	MAALÄJYJÄLOSTEET PETROLEUMPRODUKTER	170.0	163.9	166.4	164.3	126.5	1.3	31.5
355	MUUT ÖLJY- JA KIVIHIILITUOTTEET ANDRA PETROLEUM- OCH KCLPROD.	174.4	152.2	163.8	161.7	144.4	1.3	13.5
356	KUMITUOTTEET - GUMMIVAROR	160.3	148.7	157.2	157.4	138.2	-0.1	13.8
36	MUOVITUOTTEET - PLASTIVAROR	159.2	173.6	161.3	162.4	144.5	-0.7	11.6
361	SAVI-, LASI- JA KIVITUOTTEET LEK-, GLAS-, OCH STENPRODUKTER	150.1	171.7	171.7	171.1	169.1	0.3	1.5
362	POSLIINITEKONSET JA SAVIASTIAT VAROR AV PORSLIN OCH LERA	137.1	169.6	147.9	147.7	135.7	0.1	8.9
369	LASITUOTTEET - GLASVAROR MUUT SAVI- JA KIVITUOTTEET ANDRA LER- OCH STENPRODUKTER	162.3	162.3	162.8	164.3	144.4	-0.9	12.8
37	METALLIT - METALLER	136.7	151.2	141.7	141.0	130.3	0.4	8.8
371	RAUTA, TERÄS JA FERRUSEKSET JÄRN, STÅL OCH FERROLEGERINGAR	129.7	138.0	132.6	132.3	122.7	0.2	8.0
37101-37102	TÄKIRAUTA JA FERROSEKSET TACKJÄRN OCH FERROLEGERINGAR	149.5	137.1	119.0	121.5	114.1	-2.0	4.3
37103	RAUTA- JA TERÄSVALUT JÄRN- OCH STÅLJÄUTGUDS	134.3	137.1	151.9	150.9	131.4	0.7	15.6
37104	VALSSATUT TERÄSTUOTTEET VALSADE STÅLPRODUKTER	161.3	203.3	135.6	134.4	125.1	0.9	8.4
372	MUUT METALLIT ICKE-JÄRNMETALLER	152.1	160.6	174.3	172.3	157.2	1.2	10.8
38	METALLI- JA KONEPAJATUOTTEET METALL- OCH VERKSTADSPRODUKTER	152.2	146.9	156.5	155.9	144.7	0.4	8.2
381	METALLITUOTTEET - METALLVAROK	152.2	177.5	150.6	150.0	137.9	0.4	9.2
382	KONEET JA LAITTEET (EJ SÄHKÖK.) MASKINER & APPAR. (ICKE ELEKTR.)	165.0	207.4	165.5	164.5	150.7	0.6	9.8
3822	MAATALOUSKONEET JURDÖRUKSMASKINER	152.2	183.4	188.8	187.1	173.2	0.9	9.0
3825	TIIETO- JA KONTTORIKONEET DATA- OCH KONTURSMASKINER	100.2	100.2	103.7	103.7	88.2	0.2	17.6
382A	TEOLL. KONEET JA LAITTEET 382 (ILMAN 3822 JA 3825) MASKINER & APPAR. FÖR INDUSTRI	152.2	183.4	167.7	166.8	153.1	0.6	9.6
383	382 (UTAN 3822 OCH 3825) SÄHKÖTEKNISET KONEET & LAITTEET ELEKTROTEKN. MASKINER & APPAR.	135.2	136.4	135.9	135.8	126.0	0.1	7.8
3832	VIIHDE- & TIETOLIKENNEVÄLINEET UNDERHÅLLINGS- & TELEPRODUKTER	125.2	124.2	124.5	124.0	119.4	0.4	4.3
3833	KOTITALOUS- & SÄHKÖKONEET & LAITTEET FLEKTR. HUSHÅLLSMASK. & APPAR.	151.5	148.9	150.1	152.0	138.8	-1.3	8.1

KOTIMARKKINOIDEN PERUSHINTAINDEKSI 1975=100 - BASPRISINDEX FÖR HEMMARKNADSVAKOR 1975=100 ELOKUU 1980 - AUGUSTI 1980

TAVARAKYHMÄT TOL:N MUKAAN- VARUKUPPEK ENLIGT NI	TAVARARYHMÄ - VARUGRUPP	INDEKSIPISTELOUVUT - INDEXTAL				HINNANMUUTOKSET PRISFÖRÄNDRINGAR		
		KUTIMAISET TAVARAT INHEMSKA VAROR		YHTEENSA - TOTALT		1980:8- 1983:7 %	1980:8- 1979:8 %	1980:8- 1979:8 %
		1980 ELOKUU AUGUSTI	1979 ELOKUU AUGUSTI	1980 HEINÄKUU JULI	TOTALT			
383A	TEULL. SÄHKÖKONEET JA -LAIT. 383 (ILMAN 3832 JA 3833) ELEKTR.MASKINERAPPAR.FÖR IND. 383 (UTAN 3832 OCH 3833)	135.6	144.0	139.2	138.8	0.3	9.8	
384	KULUNEUVOT - TRANSPORTMEDEL	171.2	162.2	165.6	165.3	0.2	5.8	
3841	LAIVAT, VENEET JA NIIDEN OSAT FAKTYG, BÅTAR & DELAR T. DESSA			143.8	143.2	0.4	10.2	
3843	AUTOT, PERÄVAJNUT JA KÖRIT	179.1	174.1	175.4	175.0	0.3	6.9	
385	BILAK, SLÄPVAGNAR & KÄGSSERIER HJEMMEKÄÄNNESET TUOTTEET	121.1	154.1	148.6	146.5	1.4	6.6	
39	FINNMEKANISKA PRODUKTER MUUT TCOLLISSUUTUOTTEET	233.6	175.8	199.3	200.7	-0.7	18.9	
4	ANDRA INDUSTRIPRODUKTER SÄHKÖ, KAAASU, LÄMPÖ JA VESI	162.0		163.3	163.9	-0.4	24.7	
5	EL, GAS, VÄRME OCH VATTEN RAKENNUKSET, MAAN- & VESTRAKENTEET HUS, JÖRD- & VATTENANLÄGGNINGAR	161.6		161.6	159.2	1.5	15.0	
1	KÄYTTÖTARKOIT- TUS - ANVÄND- NINGSSYFTE							
1	RAAKA-AINEET & TUOT.HYÖDYKKEET KÄVAROR & PROD.FÖRNÖDENHETER	154.6	188.2	163.3	163.3	0.0	20.6	
2	KULUTUSTAVARAT KONSUMTIIVSVAKOR	175.1	158.5	171.6	169.3	1.3	13.0	
3	INVESTOINTITAVARAT INVESTERINGSVAROR	159.1	161.5	159.4	157.6	1.1	13.4	

	VANHA INDEKSI I MUKAISIT USA INDEKSI I DELINDEXAR ENLIGT GAMMAL INDEX	TUKKUHINTAINDEKSI 1949=100 PARTIPRISINDEX 1949=100	TAVARARYHMÄ - VAROKRUPP (SITC)	INDEKSIPISTELUVUUT - INDEXIAL		HINNANMUUTOKSET PRISFÖRÄNDRINGAR		
				KUTIMAISET TUONTI- TAVARAT INHEMSKA VAROR		1980:8- 1980:7 %		
				1980 ELOKUU AUGUSTI	1980 HEINÄKUU JULI	1980:8- 1980:7 %	1980:8- 1979:8 %	
0 - 8	KOKONAISINDEKSI - TOTALINDEX	945	911	939	934	800	0.5	17.3
0	ELINTARVIKKEET - LIVSMEDEL			848	833	730	1.9	16.1
3	KIV.POLITTOAIN,KAASU,SÄHKÖ,VESI MIN.BRÄNSLEN,GAS,EL,VATTEN			1201	1216	871	-1.2	37.9
5	KEMIAN TEOLLISUUDEN TUOTTEET PRODUKTER AV KEMISK INDUSTRI			737	735	644	0.4	14.5
68	EPÄJALUI METALLIT ÖADLA METALLER			776	773	706	0.4	9.8
7	KONEET,LAITTEET&KULJ.VÄLINEET MASKINER, APPAR. & TRANSP.MEDEL			981	978	908	0.4	8.0
71	KONEET JA LAITTEET(EI SÄHKÖK.) MASKINER&APPAR.(ICKE ELEKTR.)			1320	1314	1210	0.5	9.1
72	SÄHKÖKONEET,-LAITTEET&TARVIKK. ELEKTR.-MASK.,-APPAR.&-MATEKIAL			609	607	560	0.4	8.8
73	KULJETUSNEUVUT TRANSPORIMEDEL			866	864	817	0.2	5.9
1	KÄYTTÖTARKEI- TUS - ANVÄND- NINGSSYFTE			936	936	776	0.0	20.6
2	KONEET,LAITTEET&KULJ.VÄLINEET MASKINER, APPAR.& TRANSP.MEDEL			1124	1111	991	1.1	13.4
3	KULUTUSHYÖDYKKEET KJNSUATIONSFÖRÖDENHETER			883	871	781	1.3	13.0

TAVAKRYHMÄT TOL:N MUKAAN- VARUGRUPPER ENLIGT NI	TAVARARYHMÄ - VARUGRUPP	INDEKSIPISTELUVUT - INDEXTAL YHTEENSÄ - TOTALT		HINNANMUUTUKSET PRISFÖRÄNDRINGAR	
		1980 ELOKUU AUGUSTI	1980 HEINÄKUU JULI	1980:8- 1980:7 %	1980:8- 1979:8 %
1 - 5	KOKONAISINDEKSI - TOTALINDEX	149.8	149.4	0.3	11.1
1	MAA-, METSÄ- JA KALATAL. TUOTTEET	251.4	251.5	-0.0	-5.3
2	JORD- & SKOGSBRUKS- & FISKERIPROD.	108.1	114.6	-5.6	-1.3
3	KAIVAHAINSTUOTTEET	148.0	147.6	0.3	11.7
31	MALMERÄN DRA MINERALISKA ÄMNER	138.6	133.8	3.6	25.5
311	TEOLLISUUSTUOTTEET	140.2	134.5	4.3	28.1
32	INDUSTRIPRODUKTER	157.7	156.8	0.6	11.3
321	ELINTARV., REHUT, JUOMAT & TUPAKKA	139.9	140.2	-0.3	6.9
322	LIVSMEDEL, FÖDER, DRYCKER & TOBAK	177.2	174.8	1.4	15.9
33	ELINTÄHVINKEET - LIVSMEDEL	191.7	191.4	0.2	20.6
331	TEKSTIILIT, VAAT. - & NAHKATUUTT.	193.7	192.3	0.7	21.1
3311	TEXTILIER, KLÄDER & LÄDERVAROR	206.6	206.5	0.0	23.5
33111	TEKSTIILIT - TEXTILIER	170.6	166.4	2.5	15.5
34	PUUTAVARAT, -TEOKSET & KALJUSTEET	131.8	130.1	1.3	12.9
341	TRÄVAKUK OCH INREDNING	131.1	129.5	1.3	13.0
34111	PUUTAVARAT JA -TEUKSET	122.8	122.8	0.0	23.0
34112	TRÄVAROR	134.4	132.2	1.7	11.2
35	SAHATUT JA HÖYLÄTYT PUUTAVARAT	154.9	164.2	-5.7	9.4
351	SÄGADE OCH HYVLADE TRÄVAROR	147.7	156.9	-5.9	18.3
3511	PUULEVYTT - FRÄSKIVOK	142.1	145.9	-2.6	39.3
35111	PAPERI- JA GRAAF. TEOLL. TUOTTEET	154.2	169.9	-9.2	1.8
35112	MASSA, PAPPER & GRAFISKA PROJ.	160.1	158.8	0.8	6.7
35113	SELLO- JA PAPERITEOLL. TUOTTEET	144.3	147.1	-1.9	4.5
36	HASSJA, PAPPER OCH PAPPERSVAROR	135.3	136.0	-0.6	8.6
361	SELLULOUSAT - CELLULOOSA	144.6	147.2	-1.8	8.5
3611	PAPERIT JA KARTONGIT	153.1	157.9	-3.0	1.3
36111	PAPPER OCH KARTONG	148.8	147.9	0.6	7.2
36112	KEM.-, ÖLJY-, KUMI- & MUOVITUUTT.	146.5	145.4	0.8	7.5
36113	KEM.-, PETR.-, SUMMI- & PLASTPROD.	147.5	147.4	0.1	5.9
37	KEHUKAALIT - KEHUKALIEK				
371	TEOLLISUUSKEMIKAALIT				
37101	INDUSTRIKEMIKALIER				
37102	TEKOKUIDUT, -KUMIT & MUOVIAINEET				
37103	KONSTFIBRER, SYN. GUMMI & PLASTER				
37104	SAVI-, LASI- JA KIVIITUOTTEET				
37105	LEK-, GLAS-, OCH STENPRODUKTER				
37106	METALLIT - METALLER				
37107	KAUTA, TEFÄS JA FERRUSEOKSET				
37108	JÄKV, STÄL OCH FERROLEGERINGAR				
37109	VALSSATJIT TERÄSTUOTTEET				
37110	VALSAD E STÄLPRODUKTER				
37111	MUUT METALLIT				
37112	ICKÉ-JÄRNMETALLER				
37113	METALLI- JA KUNEPAJATUOTTEET				
37114	METALL- OCH VEKSTADSPRODUKTER				
37115	METALLITUOTTEET - METALLVAROR				
37116	KONEET JA LAITTEET (EI SÄHKÖK.)				
37117	MASKINER & APPAR. (ICKE ELEKTR.)				

VIENTIHINTAINDEKSI 1975=100 - EXPORTPRISINDEX 1975=100

ELOKUU 1980 - AUGUSTI 1980

TAVARARYHMÄT TUL:N MUKAAN- VARUGRUPPER LNLIGT NI	TAVARARYHMÄ - VARUGRUPP	INDEKSIPISTELUVUT - INDEXTAL		HINNANMUUTOKSET		
		1980 ELOKUU AUGUSTI	1980 HEINÄKUU JULI	1980:8- ELOKUU AUGUSTI	1980:8- 1979:8 %	
382A	TEOLL. KONEET JA LAITTEET 382 (ILMAN 3822 JA 3825) MASKINER & APPAR. FÖR INDUSTRIEN 382 (UTAN 3822 OCH 3825)	147.7	147.5	139.1	0.1	6.2
383	SÄHKÖTEKNISET KONEET/LAITTEET ELEKTROTEKN.MASKINER & -APPAR. VIIHDE-&TIIETOLIKENNEVÄLINEET UNDERHÄLLINGS-& TELEPRODUKTER	127.1	126.8	121.4	0.2	4.7
3832	TEOLL. SÄHKÖKONEET JA -LAIT. 383 (ILMAN 3832 JA 3833) ELEKTR.MASKINER&APPAR.FÖR IND.	115.5	115.6	114.2	-0.1	1.2
383A	383 (UTAN 3832 OCH 3833) KULKUNEUVOT - TRANSPORTMEDEL MUUT TEOLLISUUSTUOTTEET ANDRA INDUSTRIPRODUKTER	146.9	146.1	135.0	0.5	8.8
384 39		159.7 156.7	158.3 157.1	146.8 135.1	0.9 -0.3	8.8 16.0
KÄYTTÖTARKOI- TUS - ANVÄND- NINGSSYFTE						
1	RAAKA-AINEET & TUOT.HYÖDYKKEET RÄVAROR & PROD.FÖRNÖDENHETER	149.3	149.4	134.1	-0.1	11.3
2	KULUTUSTAVARAT KONSUMTIONSVAROR	149.9	148.6	133.1	0.8	12.6
3	INVESTUINNIITAVARAT INVESTERINGSVAROR	151.2	150.2	139.6	0.7	8.3

VANHAN INDEKSIIN MUKAISET OSAINDEKSIIT DELINDEXAR ENLIGT GAMMAL INDEX	INDEKSIPISTELUVUT - INDEXTAL		YHTEENSÄ - TOTALT		HINNANMUUTOKSET PRISFÖRÄNDRINGAR
	1980 ELOKUU AUGUSTI	1980 HEINÄKUU JULI	1979 ELOKUU AUGUSTI	1980:8- 1980:7	
VIENNIN HINTAINDEKSI (FOB) 1949=100 EXPORTPRISINDEX (FOB) 1949=100	980	978	883	0.3	11.1
TAVARARYHMÄ - VARUGRUPP(SITC)					
0 - 8 KOKONAISINDEKSI - TOTALINDEX	980	978	883	0.3	11.1
0 ELINTAKVIKKEET - LIVSMEDEL	642	618	494	3.8	30.0
2 RAKKA-AINEET, SYÖT. KELPAAMATON KÄVÄKOR, ICKE ÅTSÄRA	1111	1113	955	-0.2	16.4
6 VALMISTETUT TEOKSET BEARBETADE VAROR	810	803	735	1.0	10.3
7 KONEET, LAITTEET & KULJ. VÄLINEET MASKINER, APPAR. & TRANSP. MEDEL	997	992	931	0.5	7.1


TAVAKARYHMÄT TAVAKARYHMÄT TOL:N MUKAAN - VARUGRUPPER ENLIGT NI	TAVAKARYHMÄ - VARUGRUPP	INDEKSIPISTELUVUT - YHTEENSÄ - TOTALT		HINNANMUUTOKSET		
		1980 ELOKUU AUGUSTI	1980 HEINÄKUU JULI	1980:7 % 1979:8 %	1980:8- 1980:7 %	
1 - 4	KOKONAISINDEKSI - TOTALINDEX	179.6	180.5	152.4	-0.5	17.9
1	MAA-,METSÄ-JA KALATAL.TUOTTEET	175.1	173.7	150.5	0.8	16.4
11	JORD-&SKOGSBRUKS-&FISKERIPROD. MAATALOUSTUOTTEET	190.1	188.3	166.1	1.0	14.5
12	LANTBRUKSPRODUKTER METSÄTALOUSTUOTTEET	127.8	127.8	101.3	0.0	26.1
2	SKOGSBRUKSPRODUKTER KAIVANNAISTUOTTEET	249.2	259.0	148.3	-3.8	68.0
3	MALMER&ANDRA MINERALISKA ÄMNER TEOLLISUUSTUOTTEET	166.1	165.5	153.2	0.4	8.4
31	INDUSTRIPRODUKTER ELINTARV.,REHUT,JUOMAT&TUPAKKA	154.4	156.4	122.6	-1.3	25.9
311	LIVSMEDEL,FOODER,DRYCKER&TOBAK	156.4	158.2	118.6	-1.1	31.9
313	ELINTAKVIEKKEET - LIVSMEDEL	143.0	143.4	134.0	-0.3	6.7
32	JUOMAT - DRYCKER	167.1	163.7	148.4	2.1	12.6
321	TEKSTIILIT,VAAT.-&NAHKATUOTT.	164.3	159.9	143.2	2.7	14.7
322	TEXTILIER,KLÄDER & LÄDERVAROR	178.3	176.7	160.6	0.9	11.0
323	VAATTEET - KLÄDER	183.8	184.8	184.3	-0.5	-0.3
33	NAHAT,TURKIKSET & NAHKATEOKSET	131.0	130.8	117.4	0.2	11.5
331	LÄDER- OCH PÄLSVAROR PUUTAVARAT,-TEOKSET &KALUSTEET	128.9	128.7	112.8	0.1	14.2
34	TRÄVAROR OCH INREDNING PUUTAVARAT JA -TEOKSET	176.2	175.8	145.1	0.3	21.5
35	PAPERI-JA GRAAF.TEOLL.TUOTTEET MASSA,PAPPER & GRAFISKA PROD.	186.2	186.4	177.4	-0.1	5.0
351	KEM.-,ÖLJY-,KJMI-&MUOVITUOTT.	158.1	159.6	138.6	-1.0	14.1
3511	KEM.-,PETR.-,GUMMI-&PLASTPROD. TEOLLISUUSKEMIKAALIT	164.3	164.8	142.5	-0.3	15.3
3513	INDUSTRIKEMIKAALIER TEKKUIDUT,-KUMIT &MUOVIAINEET	160.7	163.7	145.5	-1.8	10.5
352	KONSTFIBRER,SYN.GUMMI&PLASTER MUUT KEMIALISET TUOTTEET	135.6	134.1	127.5	1.1	6.4
353	ANDRA KEMISKA PRODUKTER MAAÖLJYJALUSTEET	280.2	281.5	301.9	-0.5	-7.2
354	PETROLEUMPRODUKTER MUUT ÖLJY-JA KIVIHIILITUOTTEET	164.2	160.7	112.6	2.2	45.9
355	ANDRA PETROLEUM- OCH KOLPROD. KUMITUOTTEET - GUMMIVAROR	152.3	153.8	138.6	1.0	9.9
36	SAVI-,GLAS- JA KIVITUOTTEET LER-,GLAS-,OCH STENPRODUKTER	174.4	172.3	157.6	1.3	10.6
362	LASITUOTTEET - GLASVAROR	170.9	164.2	153.8	4.1	11.1
37	METALLIT - METALLER	151.7	150.2	140.9	1.0	7.6
371	RAUTA,TERÄS JA FERROSEKSET JÄRN,STÅL OCH FERROLEGERINGAR	138.4	136.6	130.1	1.3	6.4
37104	VALSSATUT TERÄSTUOTTEET VALSADE STÅLPRODUKTER	137.5	135.8	128.4	1.2	7.1

TAVARARYHMÄT TOL:N MUKAAN- VAKUGRUPPER ENLIGT NI	TAVARARYHMÄ - VARUGRUPP	INDEKSIPISTELEVUT - INDEXTAL YHTEENSÄ - TOTALT		HINNANMUUTOKSET PRISFÖRÄNDRINGAR	
		1980 ELOKUU AUGUSTI	1980 HEINÄKUU JULI	1980:8- 1980:7	1980:8- 1979:8
372	MUUT METALLIT	200.5	200.4	0.0	10.9
	ICKE-JÄKNMETALLER				
38	METALLI- JA KONEPAJATUOTTEET	161.8	161.0	0.5	7.4
	METALL- OCH VERKSTADSPRODUKTER				
361	METALLITUOTTEET - METALLVAROR	149.0	149.0	0.1	4.3
382	KONEET JA LAITTEET (EI SÄHKÖK.)	178.4	177.1	0.7	10.1
	MASKINE&APPAR. (ICKE ELEKTR.)				
3822	MAATALOUSKONEET	210.1	207.1	1.5	6.8
	JURDBRUKSMASKINER				
3825	TICTO- JA KONTTORIKONEET	100.3	100.3	0.0	20.0
	DATA- OCH KONTORSMASKINER				
382A	TEOLL. KONEET JA LAITTEET	184.2	182.9	0.7	9.9
	382 (ILMAN 3822 JA 3825)				
	MASKINER & APPAR. FÖR INDUSTRI				
383	SÄHKÖTEKNISET KONEET & LAITTEET	137.3	137.2	0.1	4.5
	ELEKTROTEKN. MASKINER & -APPAR.				
3832	VIHDE- & TIETULIINKENNVÄLINEET	124.3	123.6	0.6	3.5
	UNDERHÅLLINGS- & TELEPRODUKTER				
3833	KOTITALOUS- & SÄHKÖKONEET & LAITTEET	149.7	153.6	-2.5	5.0
	ELEKTR. HUSHÅLLSMASK. & -APPAR.				
383A	TEULL. SÄHKÖKONEET JA -LAIT.	145.8	144.9	0.6	5.2
	383 (ILMAN 3832 JA 3833)				
	ELEKTR. MASKINER & APPAR. FÖR IND.				
384	KULKUNEUVGT - TRANSPURMEDEL	163.3	163.0	0.2	6.7
3843	AUTOT, PERÄVAUNUT JA KORIT	176.3	175.7	0.4	5.1
	BILAR, SLÄPVAGNAR & KAROSSERIER				
385	HIENOMEKAANISET TUOTTEET	154.5	152.3	1.5	6.8
	FINMEKANISKA PRODUKTER				
39	MUUT TEOLLISUUSTUOTTEET	177.9	176.4	0.8	6.6
	ANDRA INDUSTRIPRODUKTER				
1	RAAKA-AINEET & TUOT. HYÖDYKKEET KÄVAROR & PRUD. FÖR NÖDENMETER	188.8	190.4	-0.8	22.2
2	KULUTUSTAVAKAT KONSUMTIONSVAROR	159.9	159.6	0.2	7.5
3	INVESTUINNTAVAKAT INVESTERINGSVAROR	162.4	161.6	0.5	10.3

KÄYTTÖTARKUUS - ANVÄNDNINGSSYFTE

VANHA: INDEXEN AUKAISSET OSAINDEKSIT DELINDEXAR ENLIGT GAMMAL INDEX	TUUNJIN HINTAINDEKSI (CIF) 1949=100 IMPORTPRISINDEX (CIF) 1949=100	INDEKSIPISTELUVUT - INDEXTAL YHTEENSA - TOTALT		HINNANMUUTOKSET PRISFÖRÄNDRINGAR	
		1980 ELOKUU AUGUSTI	1980 HEINÄKUU JULI	1980:8- 1980:7 %	1980:8- 1979:8 %
0 - 7	KOKONAISINDEKSI - TOTALINDEX	876	880	743	17.9
0	ELINTARVIKKEET - LIVSMEDEL	864	871	678	27.5
2	RAAKA-AINEET, SYÖT. KELPAAMATON RÄVAROR, ICKE ÄTBARA.	582	573	528	10.3
3	KIV. PULTTIGAIN, KAAASU, SÄHKÖ, VESI MIN. BRÄNSLEN, GAS, EL, VATTEN	1562	1608	1094	42.8
7	KONEET, LAITTEET & KULJ. VÄLINEET MASKINER, APPAR. & TRANSP. MEDEL	1150	1145	1068	7.7

TAVARAKYHMÄ -
VARUGRUPP (SITC)



indeksitiedotus indexrapport

Tilastoarkisto
Statistikarkivet

ISSN 0355-2403

Tilastokeskus
Statistikcentralen

1980

Tiedustelut - Förfrågningar

Päiväys - Datum

N:o - Nr

Erkki Hakkarainen
Matti Karjalainen
Mirjam Kakko
(90) 58001

17.10.1980

TH 1980:9

TUOTTAJAHINTAISET INDEKSIT (THI-INDEKSIT) SYYSKUULTA 1980

INDEXARNA ENLIGT PRODUCENTPRISER (PPI-INDEXARNA) FÖR SEPTEMBER 1980

Lyhyen ajanjakson indeksit (1975=100)
Kortttidsindexarna (1975=100)

syyskuu 1980
september

elokuu
augusti

Teollisuuden tuottajahintaindeksi Producentprisindex för industrin	1975 = 100	160,2	157,8
Kotimarkkinoiden perushintaindeksi Basprisindex för hemmamarknadsvaor	1975 = 100	165,6	164,0
Vientihintaindeksi Exportprisindex	1975 = 100	150,5	149,8
Tuontihintaindeksi Importprisindex	1975 = 100	178,9	179,6

Pitkän ajanjakson indeksit (1949=100)
Långtidsindexarna (1949=100)

syyskuu 1980
september

elokuu
augusti

Tuotannon hintaindeksi Produktionsprisindex	1949 = 100	962	948
Tukkuhintaaindeksi Partiprisindex	1949 = 100	947	939
Viennin hintaindeksi (fob) Exportprisindex (fob)	1949 = 100	985	980
Tuonnin hintaindeksi (cif) Importprisindex (cif)	1949 = 100	872	876

TEOLLISUUDEN TUOTTAJAINHINTAINDEKSI 1975=100 - PRODUCENTPRISINDEX FOR INDUSTRI 1975=100 SYYSKUU 1980 - SEPTEMBER 1980

TAVARAKRYHÄ - VARUGRUPP	INDEKSIPISTELEVUT - INDEXITAL				HINNANMUUTOKSET	
	KOTIMARKKI- NÄTAVARAT		YHTEENSA - TOTALT		PRISFÖRÄNDRINGAR	
	1980 SYYSKUU SEPTEMBER	1980 ELOKUU AUGUSTI	1979 SYYSKUU SEPTEMBER	1980:8 1980:9- 1979:9	1980:8 %	1980:9- 1979:9 %
2 - 4	KOKORAKSINDEKSI - TOTALINDEX	163.7	160.2	137.7	1.5	16.3
2	KALVANNAINSTUOTTEET	145.5	144.1	131.8	5.4	9.3
3	MALMERANDRA MINERALISKA ÄMNER TEOLLISUUSTUOTTEET	162.3	158.8	138.6	0.8	14.5
31	INDUSTRIPRODUKTER	160.3	159.9	138.7	1.4	15.3
311	ELINTARV., REHUT, JUOMAT & TUPAKKA LIVSMEDEL, FODER, ÖRYCKER & TÖBÄK ELINTARVIKKEET - LIVSMEDEL	155.6	155.5	134.8	1.2	15.4
3111	TEURAS- JA LIHANJALUSTUOTTEET, SLAKT- OCH KÖTTPRODUKTER	142.0	141.8	128.7	0.4	10.1
3112	MÄLJUNJALGUSTUOTTEET	157.3	158.3	141.4	1.7	12.0
312	MJÖLKFORÄDLINGSPRODUKTER	200.4	199.8	171.5	0.8	16.5
313	MUJT ELINTARVIKKEET JA REHUT	154.1	154.7	135.3	4.3	14.3
314	JUOMAT - ÖRYCKER	152.7	147.9	141.0	0.0	4.8
32	TUPAKKATUOTTEET - TÖBÄKVARUK TEKSTIILIT, VAAT- & RAHKATUUTT. TEXTILIER, KLÄDER & LÄDERVARUK	163.4	162.2	143.4	2.5	13.1
321	TEKSTIILIT - TEXTILIER	159.9	153.6	136.8	3.0	12.3
322	VAATTEET - KLÄDER	169.5	171.2	150.2	2.5	16.9
323	NAHAT, TURKKIKSET & NAHKATEUKSET LÄDER- OCH PÄLSVARUK	172.3	172.0	172.1	-1.1	-0.1
324	KENGÄT - SKOR	157.3	152.5	137.9	1.5	10.6
33	PUIJTAVARAT, -TEUKSET & KALUSTEET TRÄVARUK OCH INREDNING	167.0	179.0	149.5	0.7	19.7
331	PUIJTAVARAT JA -TEUKSET TRÄVARUK	162.7	179.4	148.7	0.4	20.7
33111	SÄHÄTUT JA HÖYLÄTYT PUIJTAVARAT SÄGADE OCH HVLÄDE TRÄVARUK	157.6	186.9	153.2	0.0	22.0
33119	PUILEVYI - TRÄSKIVOR	157.6	168.8	142.7	1.4	18.2
332	KALUSTEET (EI METALLIA) INDREDNING (ICKE AV METALL)	178.4	177.2	153.4	1.9	15.5
34	PAPERI- JA GRAAF. TEOLL. TUOTTEET MASSA, PAPPER & GRAFISKA PROD. SELLU- JA PAPERITEOLL. TUOTTEET	160.5	148.2	130.1	0.4	13.9
341	MASSA, PAPPER OCH PAPPERSVARUK SELLULOUSAT - CELLULOSA	128.6	130.2	113.1	1.0	15.1
34111	PAPERIT JA KARTONGIT PAPPER OCH KARTONG	115.4	117.4	97.3	0.7	20.7
34112	PAPERIT JA KARTONGIT PAPPER OCH KARTONG	149.3	138.1	122.8	1.4	12.4
342	GRAAFISET TUOTTEET GRAFISKA PRJDUKTER	224.6	222.2	200.2	-0.8	11.0
35	KEM.-, ÖLJY-, KUMI- & MUOVITUUTT. KEM.-, PETR.-, SÖMMI- & PLASTPRUD.	185.0	181.7	145.2	0.2	25.1
351	KEMIKAALIT - KEMIKALIER	121.9	125.7	110.3	-0.4	14.0
3511	TEOLLISUUSKEMIKAALIT INDUSTRIKEMIKALICK	114.0	118.7	96.9	-0.6	22.5
3513	TEKUKUITUT, -KUMIT & MUOVIAINLEET KONSTFIBER, SYN. GUMMI- & PLASTER	144.9	147.2	140.5	-1.7	0.5
352	MUJT KEMIAALISET TUOTTEET ANDRA KEMISKA PRJDUKTER	156.6	157.6	137.4	1.2	14.7

TEOLLISUUDEN TUJTTAJAHINTAINDEKSI 1975=100 - PRJDUCENTPRISINDEX FÖR INDUSTRIIN 1975=100 SYYSKUU 1980 - SEPTEMBER1980

	TAVARARYHMÄ - VARUGRUPP	INDEKSIPISTELUVUT - INDEXIAL				HINNANMUUTOKSET	
		KOTIMARKKI- VIENTI- NATAVARAT TAVARAT		YHTEENSÄ - TOTALT		PRISFÖRÄNDRINGAR	
		HEMMAMARK- NADSVAROR	EXPOR- VAROR	1980 SYYSKUU	1980 ELOKUU	1980:8 %	1980:9- 1979:9 %
353	MAAJLJYJALOSTEET PETROLEUMPRODUKTER	265.5		265.1	265.1	-0.0	39.1
354	MUUT ÖLJY-JA KIVIHIILITUOTTEET ANDRA PETROLEUM- OCH KOLPROD.	175.2		175.0	170.1	2.9	19.8
355	KUMITUOTTEET - GUMMIVAROR	178.5		176.3	172.8	2.1	17.6
356	MUOVITUOTTEET - PLASTVAROR	162.4		157.7	155.2	1.6	9.8
36	SAVI-,LASI- JA KIVITUOTTEET LER-,GLAS-,OCH STENPRODUKTER	160.8	160.1	160.8	159.2	1.0	10.7
361	POSLIINITEOKSET JA SAVIASTIAT VAROR AV PORSLIN OCH LEKA	160.0		156.1	149.0	4.8	8.0
362	LASITUOTTEET - GLASVAROR	138.8		147.4	146.2	0.8	10.2
369	MUUT SAVI- JA KIVITUOTTEET ANDRA LER- OCH STENPRODUKTER	163.6		163.4	162.2	0.8	11.0
37	METALLIT - METALLEK	137.1	142.5	138.4	138.5	-0.1	6.3
371	RAUTA, TERÄS JA FERROSEOKSET JÄRN, STÅL OCH FERROLEGERINGAR	130.3	133.1	130.7	130.7	0.1	7.8
37101-37102	TACKJÄRN OCH FERROLEGERINGAR RAUTA- JA TERÄSVALUT	116.4		114.3	114.8	-0.4	5.5
37103	JÄRN- OCH STÅLGJUTGÖDS VALSSATUT TERÄSTUOTTEET	135.0	142.9	136.7	136.5	0.1	7.9
37104	VALSADE STÅLPRODUKTER	161.5	151.5	157.3	157.9	-0.4	3.3
372	MUUT METALLIT ICKE-JÄRNMETALLER	153.5	149.7	152.2	151.0	0.8	8.9
38	METALLI- JA KONEPÄJÄTUOTTEET METALL- OCH VERKSTADSPRODUKTER	155.0	148.3	153.6	151.0	1.7	11.1
381	KONEET JA LAITTEET (EI SÄHKÖK.) MASKINER & APPAR. (ICKE ELEKTR.)	153.5	148.6	152.1	150.9	0.8	8.7
3822	MAATALOUSKONEET JORDBRUKSMASKINER	165.0		163.8	163.8	-0.0	10.5
3825	TIETO- JA KONTTURIKONEET DATA- OCH KONTORSMASKINER	153.7	148.9	152.3	110.8	0.4	10.6
382A	TEOLL. KONEET JA LAITTEET 382 (ILMAN 3822 JA 3825)	136.1	127.0	133.4	132.8	0.4	9.6
383	MASKINER & APPAR. FÖR INDUSTRIIN 382 (UTAN 3822 OCH 3825)	125.2	115.5	120.3	120.4	-0.0	3.4
3832	SÄHKÖTEKNISET KONEET & LAITTEET ELEKTROTEKN. MASKINER & -APPAR. VIIHUE- & TIETULIIKENNEVÄLINEET	151.5	146.6	144.8	144.6	0.2	12.6
3833	UNDERHÅLLNING- & TELEPRODUKTER KOTITALOUSSÄHKÖKONEET & LAITTEET ELEKTR. HUSHÅLLSMASK. & -APPAR.	137.0	146.6	139.0	138.0	0.8	12.4
363A	TEOLL. SÄHKÖKONEET JA -LAIT. 383 (ILMAN 3832 JA 3833)	171.7	160.8	166.0	165.2	0.5	7.4
384	ELEKTR. MASKINER & APPAR. FÖR IND.	157.6		157.6	156.3	0.8	9.6
3841	383 (UTAN 3832 OCH 3833) KULKUVEUVOT - TRANSPORTMEDEL LAIVAT, VENEET JA NIIDEN OSAT FARTYG, BÅTAR & DELAR I. DESSA						

TEOLLISUUS- JA TUOTTAJAHINTAINDEKSI 1975=100 - PRODUENTPRISINDEX FÖR INDUSTRI 1975=100 SYYSKUU 1980 - SEPTEMBER 1980

	TAVARAKYHMET TÖLÖN, MUKAAN- VARUUKJPEK ENLJÖT NI	TAVARAKYHÄÄ - VARUKUOPP	INDEKSIPISTELUVUUT - INDEXIAL				YHTEENSA - TOTALT		HINNANMUUTOKSET PRISFÖRÄNDRINGAR	
			KOTIMARKKI- NATAVARAT HENMAMARK- NADSVAROR	VIENTI- TAVARAT EXPORT- VAROR	1980 SYYSKUU SEPTEMBER	1980 ELOKUU AUGUSTI	1979 SYYSKUU SEPTEMBER	1980:9- 1980:8 %	1980:9- 1979:9 %	
3843		AJTUT, PERÄVAUNUT JA KORIT BILAR, SLÄPVAGNAR & KÄRCSSERIER	179.1		176.9	176.9	158.6	-0.0	11.5	
385		MIENOMEKANISET TUOTTEET FINMEKANISKA PRODUKTER	122.1		122.4	121.8	114.3	0.5	7.1	
39		MUUT TEOLLISUUSTUOTTEET ANDRA INDUSTRIPRODUKTER	233.6	157.0	199.6	199.5	156.9	0.1	27.2	
4		SÄHKÖ, KAASU, LÄMPÖ JA VESI EL, GAS, VARME OCH VATTEN	172.9		172.9	162.0	130.4	6.7	32.6	
	KÄYTTÖTARKOI- TUS - ANVÄND- NINGSSYFTE									
1		RAAKA-AINEET & TUOT. HYÖDYKKEET RAVAROR & PROD.FÖRÖDENHETER	160.9	146.9	157.6	154.4	132.4	2.1	19.0	
2		KULJUTUSTAVARAT KONSUMTIUNSVAROR	172.4	152.4	169.0	167.9	148.7	0.6	13.6	
3		INVESTOINTITAVARAT INVESTERINGSVAROR	150.2	152.5	151.1	150.0	138.0	0.8	9.6	

SYYSKUU 1980 - SEPTEMBER 1980

	VANHAIN INDEKSIJÄ MUKAISET USAINDEKSIJÄ DELINDEXEN ENLIGT GAMMAL INDEX TUUTANNON HINTAINDEKSI 1949=100 PRODUKTIONSINDEX 1949=100	TAVARAKYHMÄ - VARUGRUPP(SIC)	INDEXSIPISTELUVUUT - INDEXTAL		HINNANMUUTOKSET PRISFÖRÄNDRINGAR			
			KOTIMARKKI- NATAVARAKAT HEMMAMARK- NADSVAROR	VIENTI- TAVARAT EXPORT- VAROR	1980 SYYSKUU SEPTEMBER	1979 SYYSKUU SEPTEMBER	1980:9- 1980:8 %	1980:9- 1979:9 %
0 - 3	KOKONAISINDEKSI - TOTALINDEX	957	998	962	948	827	1.5	16.3
0	ELINTARVIKKEET - LIVSMEDEL			904	892	779	1.3	15.9
7	KONEET, LAITTEET & KULJ. VÄLINEET MASKINER, APPAR. & TRANSP. MEDEL			820	815	756	0.7	8.5
71	KONEET JA LAITTEET (EI SÄHKÖK.) MASKINER & APPAR. (ICKE ELEKTR.)			877	870	808	0.9	8.6
72	SÄHKÖKONEET, -LAITTEET & TARVIK. ELEKTR. MASK., -APPAR. & MATERIAL			724	720	660	0.5	9.6
TOIMIALA - BRANSCH(SIC)								
2 - 3	TEHDASTEOLLISUUS FABRIKINDUSTRI			924	917	807	0.8	14.5
34 - 38	METALLITEOLLISUUS METALLINDUSTRI			796	791	735	0.6	8.3
34	METALLIN PERUSTEOLLISUUS METALLVEKK			753	753	708	-0.1	6.3
35	METALLITUOTETEOLLISUUS METALLMANUFAKTUR			803	789	722	1.7	11.1
36	KONETEOLLISUUS - MASKINIINDUSTRI			877	870	806	0.3	8.7
37	SÄHKÖTEKN. TEOLLISUUS ELEKTROTEKNISK INDUSTRI			692	689	632	0.4	9.6
38	KULKUNEUVOTEOLLISUUS TRANSPORTEDELINDUSTRI			836	832	778	0.5	7.4

KUUTI SÄÄNTÖLIIKKEEN PÄÄOSHEINTALINDEKSI 1975=100 - BASISPRISINDEX FÖR HEMMAMAKKNADSVAROR 1975=100 SYYSKUU 1980 - SEPTEMBER 1980

	TAVARAKYIKÄT TAVARASYHMÄ - GRÖPPOPP	INDEKSIPISTELOUVU - INDEXIAL				HINNANMUUTOKSET PRISFÖRÄNDRINGAR		
		KUTIMAISET TAVAKAT INHEMSKA VAROR	TUONTI- TAVARAT IMPORT- VAROR	YHIEÄNSÄ - TOTALI		1980:8 %	1980:9- 1979:9 %	1980:9- 1979:9 %
				1980 SYYSKUU SEPTEMBER	1979 SYYSKUU SEPTEMBER			
1 - 5	KUUNJAINSIJDEKSI - TOTALINDEX	162.0	178.2	165.6	164.0	142.1	0.9	16.5
1	MAA-,METSÄ- JA KALATAL.TUOTTEET JORD- & SKOGSBRUKS- & FISKERIPROD.	148.0	171.6	150.5	149.6	129.0	0.6	16.6
11	MAATALOUSTUOTTEET LANTBRUKSPRODUKTER	153.9	184.7	157.6	157.0	138.7	0.4	13.6
12	METSÄTALOUSTUOTTEET SKOGSBRUKSPRODUKTER	132.6	127.8	132.2	131.6	104.7	0.5	26.3
2	KAIVANNAISTUOTTEET MALMER&ANDRA MINERALIISKA ÄMNEN	145.5	249.5	236.6	235.6	166.0	0.4	42.5
3	TEOLLISUUSTUOTTEET INDUSTRIIPRODUKTER	164.3	164.9	164.5	163.6	145.0	0.5	13.4
31	ELINTARV.,REHUT, JUOMAT & TUPAKKA LIVSMEDEL, FÖDER, DRYCKER & TOBAK	164.3	163.0	164.1	161.8	140.7	1.4	16.7
311	ELINTARVIKKEET - LIVSMEDEL	160.5	168.8	161.3	159.2	137.5	1.3	17.3
3111	TEURAS- JA LIHANJALOSTUUTUUT. SLAKT- OCH KÖTTKRODUKTER	142.3		142.4	141.9	129.7	0.3	9.8
3112	MAIDONJALOSTUUTUUTTEET MJÖLKFÖRÄDLINGSPRODUKTER	171.6		171.6	168.6	152.1	1.7	12.8
312	MUUT ELINTARVIKKEET JA REHUT ANDRA LIVSFÖRÖDENHETERS FÖDEK	200.4		195.5	194.0	169.1	0.8	15.6
313	JUOMAT - DRYCKER	154.1	129.7	151.5	145.7	132.8	4.0	14.1
314	TUPAKKATUOTTEET - TOBAKVAROR	152.7	143.8	152.1	152.1	144.6	0.0	5.2
32	TEKSTIILIT,VAAT.-&NAHKATUUTUUT. TEKSTIILIN,KLÄDER & LÄDERVAROK	163.4	164.9	164.0	161.0	146.1	1.9	12.2
321	TEKSTIILIT - TEXTILIER	159.9	161.5	160.6	157.0	141.0	2.3	13.9
322	VAATTEET - KLÄDER	169.5	178.1	170.9	168.0	150.6	1.7	13.4
323	NAHAT,TURKKIKSET & NAHKATEOKSET LÄDER- OCH PÄLSVAROK	172.3	184.7	177.7	179.7	183.5	-1.1	-3.2
324	KENGÄT - SKOK	157.3		156.5	153.6	140.0	1.9	11.8
33	PUUTAVARAT,-TEOKSET & KÄLJSTEET TRÄVAROK OCH INREDNING	167.0	130.9	163.3	162.4	136.7	0.6	19.5
331	PUUTAVARAJ JA -TEOKSET TRÄVAROK	162.7		159.1	158.7	131.6	0.2	20.9
33111	SAHATUT JA HÖYLÄTYT PUUTAVARAT SÄGADE OCH HYVLADE TRÄVAROK	157.6		153.8	153.7	126.1	0.0	21.9
33119	PUULEVY - TRÄSKIVOK	157.6		158.1	158.0	126.2	0.1	25.3
332	KALUSTEET (EI METALLIA) INDREDNING (ICKE AV METALL)	178.4		174.9	172.4	150.6	1.5	16.1
34	PAPERI-JA GRAAF.TEOLL.TUOTTEET MASSA,PAPPER & GRAFISKA PROJ.	160.5	178.0	161.1	160.3	139.6	0.6	15.4
341	SELLUJAJA PAPERITEOLL.TUOTTEET MASSA,PAPPER OCH PAPPERSVAROK	128.6		129.4	127.1	109.0	1.8	18.6
34111	SELLULOUSAT - CELLULUSA PAPERIT JA KARTONGIT	115.4		115.4	114.4	96.4	0.9	19.8
34112	PAPERIT OCH KARTONG GRAAFISET TUOTTEET	149.3		149.4	142.9	123.9	4.5	20.5
342	GRAAFISET TUOTTEET GRAFISKA PRODUKTER	224.6		223.6	225.4	199.7	-0.8	11.9
35	KEM.-,ÖLJY-,KUMI- & MUUVITUUTUUT. KEM.-,PETR.-,GUMI- & PLASTIPROD.	191.1	180.0	187.4	188.9	158.1	-0.8	18.5

KOTIMARKKINJÄDEN PERUSHINTAINDEKSI 1975=100 - BASPRISINDEX FÖR HEMMARKNADSVAROR 1975=100 SYYSKUU 1980 - SEPTEMBER 1980

TAVARARYHMÄT TOL:N MUKAAN- VAKUGRUPPER ENLIGT NI	TAVARARYHMÄ - VARUGRUPP	KOTIMAISET		INDEKSIPISTELUVUUT - INDEXTAL		YHTEENSÄ - TOTALI		HINNANMUUTOKSET PRISFÖRÄNDRINGAR	
		TAVARAT INHEMSKA VAROR	TUONTI- TAVARAT IMPORT- VAROR	1980 SYYSKUU SEPTEMBER	1980 ELOKUU AUGUSTI	1979 SYYSKUU SEPTEMBER	1980:9- 1980:8 %	1980:9- 1980:8 %	1979:9 %
351	KEMIKAALIT - KEMIKALIER	137.7	155.5	143.3	144.2	126.7	-0.6	13.1	
3511	TEOLLISUUSKEMIKAALIT	114.0	162.7	129.6	130.4	110.3	-0.6	17.6	
3513	INDUSTRIKEMIKALIEK	144.9	156.1	150.2	153.8	146.5	-2.3	2.6	
352	TEKOKUIDUT, -KUMIT & MUUVIAINEET KONSTFIBRER, SYN. GUMMI & PLASTER	156.6	135.1	147.2	146.2	133.7	0.7	10.1	
353	MUUT KEMIAALLISET TUOTTEET ANDRA KEMISKA PRODUKTER	265.5	261.7	264.5	269.4	212.0	-1.8	24.8	
354	MAAÖLJYALOSTEET PETROLEUMPRODUKTER	175.2	164.3	168.8	166.4	132.9	1.4	27.0	
355	MUUT ÖLJY- JA KIVIHIILITUOTTEET ANDRA PETROLEUM- OCH KOLPROD.	178.5	151.2	165.5	163.8	145.1	1.0	14.0	
356	KUMITUOTTEET - GUMMIVAROR	162.4	149.0	158.9	157.2	143.0	1.0	11.1	
36	MUOVITUOTTEET - PLASTVAROR	160.8	174.0	162.7	161.3	147.1	0.9	10.7	
361	SAVI-, LASI- JA KIVITUOTTEET LER-, GLAS-, OCH STENPRODUKTER	160.0		178.1	171.7	169.1	3.8	5.3	
362	POSLIINITEUKSET JA SAVIAKTIAT VAROR AV PORSLIN OCH LERA	138.8	169.9	149.1	147.9	135.0	0.8	10.4	
369	LASITUOTTEET - GLASVAROR	163.6		164.0	162.8	147.6	0.7	11.1	
37	MUUT SAVI- JA KIVITUOTTEET ANDRA LER- OCH STENPRODUKTER	137.1	150.1	141.5	141.7	132.3	-0.1	7.0	
371	METALLIT - METALLER	130.3	136.7	132.5	132.6	124.1	-0.1	6.7	
37101-37102	KAUTA, TERÄS JA FERROSEUKSET JÄRN, STÅL OCH FERROLEGERINGAR								
37103	TAKKIRAUTA JA FERROSEUKSET TACKJÄRN OCH FERROLEGERINGAR	150.8		153.2	151.9	131.0	0.8	17.0	
37104	KAUTA- JA TERÄSVALUT JÄRN- OCH STÅLGJUTGODS	135.0	135.7	135.3	135.6	127.2	-0.2	6.4	
372	VALSSATUT TERÄSTUOTTEET VALSADE STÅLPRODUKTER	161.5	199.4	174.1	174.3	161.5	-0.1	7.8	
38	MUUT METALLIT ICKÉ-JÄRNMETALLER	153.5	161.5	157.7	156.5	145.7	0.7	8.2	
381	METALLI- JA KONEPAJATUOTTEET METALL- OCH VERKSTADSPRODUKTER	155.0	147.3	152.7	150.6	139.4	1.4	9.6	
382	METALLITUOTTEET - METALLVAROR KONEET JA LAITTEET (EI SÄHKÖK.)	153.5	178.6	166.6	165.5	151.9	0.7	9.7	
3822	MASKINER & APPAR. (ICKE ELEKTR.) MAATALOUSKONEET	165.0	207.9	189.0	188.8	172.0	0.1	9.9	
3825	JURDBRUKSMASKINER TIELO- JA KONTTORIKONEET	103.9	103.9	106.7	103.7	94.9	2.9	12.5	
382A	DATA- OCH KONTORSMASKINER TEOLL. KONEET JA LAITTEET	153.7	184.2	168.9	167.7	154.2	0.7	9.5	
383	382 (ILMAN 3822 JA 3825) MASKINER & APPAR. FÖR INDUSTRIN	136.1	137.2	136.7	135.9	126.8	0.6	7.8	
3832	382 (UTAN 3822 OCH 3825) SÄHKÖTEKNISET KONEET & LAITTEET ELEKTROTEKN. MASKINER & APPAR.	125.2	127.3	126.6	124.5	120.9	1.6	4.7	
3833	VIIHDE- & TIETULIIKENNEVÄLINEET UNDERHÅLLINGS- & TELEPROJUKTER KOTITALOUSÄHKÖKONEET & LAITTEET ELEKTR. HUSHÅLLSMASK. & APPAR.	151.5	148.0	149.6	150.1	138.6	-0.3	8.0	

KOTI MARKKINOIDEN PERUSHINTAINDEKSI 1975=100 - BASPRISINDEX FÖR HEMMARKNADSVAROR 1975=100 SYYSKUU 1980 - SEPTEMBER 1980

	TAVARARYHÄTTÄ TAVARAKRYHMA - VARUKUPP	INDEKSIPISTELOUVU - INDEXIAL				HINNANMUUTOKSET PRISFÖRÄNDRINGAR			
		KUTIMAISET TAVARAT		TUONTI- TAVARAT		1980 SYYSKUU		1980:9- 1980:8	1980:9- 1979:9
		INHEMSKA VAROR	INHEMSKA VAROR	YHTEENSA - TOTALI	YHTEENSA - TOTALI	ELKKUU AUGUSTI	SYYSKUU SEPTEMBER	%	%
383A	TEOLL. SÄHKÖKONEET JA -LAIT. 535 (ILMAN 3832 JA 3833) ELEKTR.MASKINE&APPAR.FÖR IND. 593 (UTAN 3832 OCH 3833)	137.0	143.2	139.7	139.2	127.4	0.3	9.6	
384	KULKUNEUVOT - TRANSPORTMEDEL	171.7	163.3	166.5	165.6	156.9	0.5	6.1	
3841	LAIVAT, VENEET JA NIIDEN OSAT FAKTYG, BÅTAR & DELAR T. DESSA	179.1	177.6	178.0	175.4	165.4	1.4	7.6	
3843	AUTOT, PERÄVAJUT JA KORIT BILAR, SLÄPVAGNAR & KÄRGSERIER	122.1	153.9	148.6	148.6	140.9	0.0	5.5	
385	HIENOMEKANISIT TUOTTEET FINMEKANISKA PRODUKTER	233.6	177.6	200.4	199.3	168.9	0.6	18.7	
39	MJUT TEOLLISJUSTERIT ANDKA INDUSTRIPRODUKTER	172.9		174.0	163.3	131.2	6.5	32.6	
4	SÄHKÖ, KAASU, LÄMPÖ JA VESI EL, GAS, VÄRME OCH VATTEN	162.0		162.0	161.6	141.3	0.3	14.7	
5	FAKENNUKSET, MAA- & VESIRAKENTEET HUS, JORD- & VATTENANLAGGNINGAR								
1	PAAKA-AINEET & TUOT.HYÖDYKKEET RAVAROK & PROD.FÖRKNÖJENHETER	157.9	187.2	165.5	163.3	138.2	1.3	19.8	
2	KULJUTUSTAVARAT KONSUMTIONSVAROR	176.1	159.5	172.6	171.6	153.9	0.6	12.1	
3	INVESTIINTITAVARAT INVESTERINGSVAROR	159.7	161.3	159.9	159.4	141.4	0.3	13.1	

KÄYTTÖTARKUUS - ANVÄNDNINGSSYFTE

	VANHAN INDEKSIIN MUKAISET USA INDEKSI DELINDEXAR ELLIGT GAMMAL INDEX	KUKONAISINDEKSI - TOTALINDEX	INDEKSIPISTELUVUUT - INDEXIAL		KOTIMAISET TUONTI- TAVARAT		YHTEENSÄ - TOTALT		HINNANMUUTOKSET PRISFÖRÄNDRINGAR	
			1980 SYYSKUU SEPTEMBER	1980 ELOKUU AUGUSTI	1980 TAVARAT INHEMSKA VAROR	1980 TAVARAT IMPORT- VAROR	1980:9- 1980:8	1980:9- 1979:9	%	%
0 - 3			957	908	947	939	813	0.9	16.5	
0	ELINTARVIKKEET - LIVSMEDEL				857	848	740	1.0	15.8	
3	KIV-POLTTAIN, KAASU, SÄHKÖ, VESI MIN.ÖRÄNSLEN, GAS, EL, VATTEN				1226	1201	913	2.0	34.2	
5	KEMIAN TEOLLISUUDEN TUOTTEET PRODUKTER AV KEMISK INDUSTRI				739	737	656	0.2	12.7	
68	EPÄJALOT METALLIT ÖADLA METALLER				777	776	719	0.2	8.0	
7	KONEET, LAITTEET & KULJ. VÄLINEET MASKINER, APPAR. & TRANSP. MEDEL				988	981	914	0.7	8.1	
71	KONEET JA LAITTEET (EI SÄHKÖK.) MASKINER & APPAR. (ICKE ELEKTR.)				1327	1320	1215	0.5	9.2	
72	SÄHKÖKONEET, LAITTEET & TARVIK. ELEKTR. MASK., APPAR. & MATERIAL				616	609	568	1.2	8.5	
73	KULJETUSNEUVOT TRANSPORTMEDEL				870	866	820	0.5	6.1	
	KÄYTTÖTARKOITUS - ANVÄNDNINGSSYFTE									
1	TUOTANTUHYÖDYKKEET PRODUKTIONSFÖRÖDENHETER				949	936	792	1.3	19.8	
2	KONEET, LAITTEET & KULJ. VÄLINEET MASKINER, APPAR. & TRANSP. MEDEL				1127	1124	997	0.3	13.1	
3	KULUTUSHYÖDYKKEET KONSUMTIONSFÖRÖDENHETER				888	883	792	0.6	12.1	

TAVARAKYHÄT TULIN KUKAAN- VARUOKUPPEL ENLIST III	TAVARAKYHÄ - VARUOKUPP	INDEXIPISTELUVUT - TOTALT		INDEXIPISTELUVUT - TOTALT		HINNANMUUTOKSET	
		1980 SYYSKUU SEPTEMBER	1980 ELOKUU AUGUSTI	1979 SYYSKUU SEPTEMBER	1980:8 1980:8	1980:9- 1980:9-	1979:9 1979:9
1 - 3	KOKOALAINDEKSI - TOTALINDEX	150.5	149.8	136.2	0.5	10.5	
1	MAA-, METSÄ- JA KALATAL. TUOTTEET	251.6	251.4	265.4	0.1	-5.2	
2	JORD- & SKOGSBRUKS- & FISKERI PROD.	131.1	108.1	115.8	21.2	13.2	
3	KAIVANNAISTUOTTEET	148.7	148.0	133.9	0.4	11.0	
31	MALMER & ANDRA MINERALISKA ÄMNEN	139.2	138.6	111.9	0.4	24.3	
311	TEOLLISUUSTUOTTEET	141.2	140.2	110.2	0.7	28.1	
32	INDUSTRIPRODUKTER	159.9	157.7	142.8	1.4	12.0	
321	ELINTARY., REHUT, JUOMAT & TUPAKKA	138.8	139.9	133.9	-0.7	3.7	
322	LIVSMEDEL, FÖDER, DRYCKER & TOBAK	183.4	177.2	151.9	3.5	20.8	
33	LLINTARVIKKEET - LIVSMEDEL	193.0	191.7	161.9	0.7	19.2	
331	TEKSTIILIT, VAAT.- & NAHKATUOIT.	194.6	193.7	162.2	0.5	20.0	
3311	TEXTILIER, KLÄDER & LÄDERVAROR	206.6	206.6	169.3	0.0	22.0	
33111	PUUTAVARAT JA -TEOKSET	173.8	170.6	150.9	1.9	15.2	
34	SÄGADE OCH HYVLADE TRÄVAROR	132.1	131.8	118.1	0.3	11.9	
341	PUULEVYT - TRÄSKIVOR	131.5	131.1	117.4	0.3	12.1	
34111	PAPERI- JA GRAAF. TEOLL. TUOTTEET	122.8	122.8	99.8	0.0	23.0	
34112	MASSA, PAPPER & GRAFISKA PROD.	135.0	134.4	122.6	0.4	10.2	
35	SELLU- JA PAPERITEOLL. TUOTTEET	154.7	154.9	144.5	-0.1	7.1	
351	MASSA, PAPPER OCH PAPPERSVARUK	146.2	147.7	129.1	-1.1	13.2	
3511	SELLULOOSAT - CELLULOSA	140.2	142.1	108.1	-1.3	29.8	
3513	PAPERIT JA KARTONGIT	153.1	154.2	153.6	-0.8	-0.3	
36	PAPPER OCH KARTONG	160.1	160.1	149.7	-0.0	6.9	
361	KEM.-, ÖLJY-, KUMI- & MUUVITUOIT.	142.5	144.3	141.3	-1.3	0.8	
3611	KEM.-, PETR.-, GUMMI- & PLASTPROD.	133.1	135.3	126.8	-1.6	4.9	
3613	TEOLLISUUSKEMIKAALIT	142.9	144.6	135.0	-1.2	5.8	
37	TEKOKUIDUT, -KUMIT & MUUVIAINEET	151.5	153.1	155.3	-1.0	-2.4	
371	KONSTFIBER, SYN-GUMMI & PLASTER	149.7	148.8	138.9	0.6	7.8	
37104	SAVI-, LASI- JA KIVITUOTTEET	148.3	146.5	136.7	1.3	8.5	
372	LER-, GLAS- OCH STENPRODUKTER	148.6	147.5	149.2	0.7	6.0	
38	METALLIT - METALLER						
381	KAUTA, TERÄS JA FERROSEOKSET						
382	JÄRN, STÅL OCH FERROLEGERINGAR						
	VALSSATUT TERÄSTUOTTEET						
	VALSADE STÅLPRODUKTER						
	MUUT METALLIT						
	ICKE-JÄRNMETALLER						
	METALLI- JA KONEPAJATUOTTEET						
	METALL- OCH VERKSTADSPRODUKTER						
	METALLITUOTTEET - METALLVAROR						
	KONEET JA LAITTEET (EI SÄHKÖK.)						
	MASKINERAPPAR. (ICKE ELEKTR.)						

VIENTIHINTAINDEKSI 1975=100 - EXPORTPRISINDEX 1975=100

SYYSKUU 1980 - SEPTEMBER 1980

TAVARARYHMÄT TOL:N AJUKAAN- VARUGRUPPER ENLIGT NI	TAVARAKYHMÄ - VARUGRUPP	INDEKSIPISTELUVUT - INDEXTAL		HINNANMUUTOKSET		
		1980 SYYSKUU SEPTEMBER	1980 ELJKUU AUGUSTI	1979 SYYSKUU SEPTEMBER	1980:9- 1979:9 %	1980:9- 1979:9 %
382A	TEULL. KONEET JA LAITTEET 382 (ILMAN 3822 JA 3825) MASKINER & APPAR. FÖR INDUSTRIEN	148.9	147.7	140.1	0.8	6.3
383	SÄHKÖTEKNISET KONEET & LAITTEET 382 (UTAN 3822 OCH 3825) ELEKTRIKTEKN.-MASKINER & -APPAR.	127.0	127.1	121.5	-0.1	4.6
3832	VIIHDE- & TIETULIIKENNEVÄLINEET UNDERHÄLLNING- & TELEPRODUKTER	115.5	115.5	113.9	-0.1	1.4
383A	TEOLL. SÄHKÖKONEET JA -LAIT. 383 (ILMAN 3832 JA 3833) ELEKTR.-MASKINER & APPAR. FÖR IND.	146.6	146.9	135.6	-0.2	8.1
384	KULKUNEUVUT - TRANSPORTMEDEL	160.8	159.7	146.6	0.6	9.7
39	MUUT TEOLLISUUSTUOTTEET ANDRA INDUSTRIPRODUKTER	157.0	156.7	137.5	0.2	14.2
1	KAAKA-AINEET & TUOT. HYÖDYKKEET RÄVAROR & PROD. FÖRNÖDENHETER	149.6	149.3	136.0	0.2	10.0
2	KULUTUSTAVARAT KONSUMTIONSVAROR	151.5	149.9	134.2	1.1	12.9
3	INVESTOINTITAVARAT INVESTERINGSVAROR	152.5	151.2	139.5	0.9	9.3

KÄYTTÖTARKUI-
TUS - ANVÄND-
NINGSSYFTE

	VÄRDI, INDEKSI MUKAISEN OSAINDEKSI DELINDEXAR ENLIGT SAMMAL INDEX	INDEKSIPISTELOVUT - INDEXTAL YHTEENSÄ - TOTALT	HINNANMUUTOKSET PRISFÖRÄNDRINGAR			
			1980:9- 1980:8	1980:9- 1979:9		
	VIERNIN HINTAINDEKSI (FOB) 1949=100 EXPORTPRISINDEX (FOJ) 1949=100	1979 SYYSKUU SEPTEMBER	1979 SYYSKUU SEPTEMBER	%	%	
0 - 8	NUKONAINDEKSI - TOTALINDEX	985	983	892	0.5	10.5
0	ELINTARVIKKEET - LIVSMEDEL	644	642	502	0.3	28.2
2	RAAKA-AINLET, SYÖT. KELPAAMATON RÄVAROR, ICKE ÄTBARA	1116	1111	962	0.4	16.1
6	VALMISTETUT TECKSET BEARBETADE VAROR	813	810	748	0.3	8.7
7	KONEET, LAITTEET & KULJ. VÄLINEET MASKINER, APPAR. & TRANSP.-MEDEL	1003	997	932	0.6	7.6

TAVAKARYHMÄ -
VAROKRYPP (SITC)

SYYSKUU 1980 - SEPTEMBER 1980

TUUNTIHINTAINDEKSI 1975=100 - IMPORTPRISINDEX 1975=100

TAVARARYHMÄT TOL:N AJKAAN- VARUGRUPPEK ENLIGT NI	TAVARARYHMÄ - VARUGRUPP	INDEKSIPISTELEVUUT - INDEXTAL YHTEENSÄ - TOTALT		HINNANMUUTOKSET PRISFÖRÄNDRINGAR		
		1980 SYYSKUU SEPTEMBER	1980 ELOKUU AUGUSTI	1980:9- 1980:8	1980:9- 1979:9	
1 - 4	KOKUNAIKAINDEKSI - TOTALINDEX	178.9	179.6	156.2	-0.4	14.5
1	MAA-, METSÄ- JA KALATAL. TUOTTEET JURU- & SKOGSBRUKS- & FISKERIPROD.	172.6	175.1	149.7	-1.4	15.3
11	MAATALOUSTUOTTEET LANTBRUKSPRODUKTER	186.8	193.1	165.1	-1.7	13.2
12	METSÄTALOUSTUOTTEET SKOGSBRUKSPRODUKTER	127.8	127.8	101.3	-0.0	26.2
2	KAIVANNAISTUOTTEET MALMER&ANDRA MINERALISKA ÄMNEN	249.5	249.2	170.6	0.1	46.2
3	TEOLLISUUSTUOTTEET INDUSTRIPRODUKTER	165.3	166.1	153.7	-0.5	7.5
31	ELINTARYV., REHUT, JUOMAT & TUPAKKA LIVSMEDEL, FODER, DRYCKER & TOBAK	154.5	154.4	123.9	0.1	24.6
311	ELINTARVIKKEET - LIVSMEDEL	156.5	156.4	120.2	0.0	30.1
313	JUOMAT - DRYCKER	142.6	143.0	135.5	-0.3	5.2
32	TEKSTIILIT, VAAT. - & NAHKATUOTIT. TEXTILIER, KLÄDER & LÄDERVAROR	167.0	167.1	152.3	-0.1	9.7
321	TEKSTIILIT - TEXTILIER	164.1	164.3	146.8	-0.1	11.8
322	VAATTEET - KLÄDER	181.1	178.3	162.3	1.6	11.6
323	NAHAT, TURKIKSET & NAHKATEOKSET LÄDER- OCH PÄLSVARUK	182.1	183.8	192.5	-0.9	-5.4
33	PUUTAVARAT, -TEOKSET & KALUSTEET TRÄVAROR OCH INKREDNING	131.0	131.0	117.4	-0.0	11.6
331	PUUTAVARAT JA -TEOKSET TRÄVAROR	128.8	128.9	112.7	-0.0	14.3
34	PAPERI- JA GRAAF. TEOLL. TUOTTEET MASSA, PAPPER & GRAFISKA PROD.	178.4	176.2	144.6	1.3	23.4
35	KEM.-, ÖLJY-, KUMI- & MUOVITUOTIT. KEM.-, PETR.-, GUMMI- & PLASTPROD.	180.6	186.2	173.6	-3.0	4.0
351	KEMIKAALIT - KEMIKALIER	155.8	158.1	141.1	-1.4	10.4
3511	TEOLLISJUSKEMIKAALIT INDUSTRIKEMIKALIER	162.7	164.3	143.7	-1.0	13.2
3513	TEKOKUIVUT, -KUMIT & MUOVIAINEET KONSTFIBREK, SYN. GUMMI & PLASTER	156.7	160.7	150.1	-2.5	4.4
352	MUUT KEMIAALLISET TUOTTEET	135.4	135.6	130.8	-0.1	3.5
353	ANDRA KEMISKA PRODUKTER MAAÖLJYJALUSTEET	261.7	280.2	278.0	-6.6	-5.9
354	PETROLEUMPRODUKTER MUUT ÖLJY- JA KIVIHIIILTUOTTEET	164.6	164.2	123.3	0.2	33.4
355	ANDRA PETROLEUM- OCH KOLPRUD. KUMITUOTTEET - GUMMIVAROR	152.7	152.3	139.5	0.3	9.5
36	SAVI-, LASI- JA KIVITUOTTEET LER-, GLAS-, OCH STENPRODUKTER	174.9	174.4	160.6	0.3	8.9
362	LASITUOTTEET - GLASVARUK	171.4	170.9	155.0	0.3	10.6
37	METALLIT - METALLER	150.8	151.7	143.4	-0.6	5.2
371	PAJITA, TERÄS JA FERROSEOKSET JÄRN, STÅL OCH FERROLEGERINGAR	137.5	138.4	132.2	-0.6	4.0
37104	VALSSATUT TERÄSTUOTTEET VALSADE STÅLPRODUKTER	136.5	137.5	130.7	-0.7	4.4

SYYSKUU 1980 - SEPTEMBER1980


TUONTIHINTAINDEKSI 1975=100 - IMPORTPRISINDEX 1975=100

TAVARARYHMÄT TOL:N MUKAAN- VARUGRUPPER ENLIGT NI	TAVARARYHMÄ - VAKUGRUPP	INDEKSIPISTELEVUUT - INDEXTAL YHTEENSÄ - TOTALT		HINNANMUUTOKSET PRISFÖRÄNDRINGAR		
		1980 SYYSKUU SEPTEMBER	1979 SYYSKUU SEPTEMBER	1980:9- 1980:8 %	1980:9- 1979:9 %	
372	MUUT METALLIT ICKE-JÄRNMETALLER	199.7	200.5	184.5	-0.4	8.2
38	METALLI- JA KONEPAJAJUOTTEET	162.5	161.8	151.8	0.4	7.0
381	METALLITUOTTEET -METALLVAROK	149.5	149.0	143.2	0.3	4.4
382	KONEET JA LAITTEET(IEI SÄHKÖK.) MASKINER&APPAR.(ICKE ELEKTR.)	179.3	178.4	163.7	0.5	9.5
3822	MAATALOUSKONEET JURÖBRUKSMASKINER	210.7	210.1	195.3	0.3	7.8
3825	TIETO- JA KONTTOKONEET DATA- OCH KONTOKSMASKINER	104.0	100.3	92.0	3.7	13.0
382A	TEOLL. KONEET JA LAITTEET 382 (ILMAN 3822 JA 3825)	184.8	184.2	168.8	0.3	9.5
383	MASKINER & APPAR. FÖR INDUSTRIN 382 (UTAN 3822 OCH 3825)	138.4	137.3	132.2	0.8	4.7
3832	SÄHKÖTEKNISET KONEET&LAITTEET ELEKTROTEKN.MASKINER & -APPAR. VIIHDE-&TIETOLIIKENNEVALINEET	127.1	124.3	122.1	2.2	4.1
3833	UNDERHÄLLINGS- & TELEPRODUKTER KOTITALUUSÄHKÖKONEET&LAITTEET ELEKTR.HUSHÄLLSMASK.&-APPAR.	149.7	149.7	143.4	-0.0	4.4
383A	TEOLL. SÄHKÖKONEET JA -LAIT. 383 (ILMAN 3832 JA 3833)	145.5	145.8	138.3	-0.2	5.2
384	ELEKTR.MASKINER&APPAR.FÖR IND. 383 (UTAN 3832 OCH 3833)	163.6	163.3	154.0	0.2	6.3
3843	KULKUNEUVOT - TRANSPORTÄDEL AUTUT, PEKÄVAJUT JA KORIT	178.3	176.3	169.9	1.2	5.0
385	BILAR, SLÄPVAGNAR & KARUSSERIER HIENOMEKAANISET TUOTTEET FINMEKANISKA PRUDUKTER	154.6	154.5	146.6	0.1	5.5
39	MUUT TEULLISUUSTUOTTEET ANDRA INDUSTRIPRODUKTER	179.9	177.9	168.4	1.1	6.8
1	RAAKA-AINEET & TUOT.HYÖDYKKEET KAVARUR & PROD.FÖRNÖDENHETER	187.6	188.8	159.2	-0.7	17.8
2	KULJUTUSTAVARAT KONSUMTIONSVAROK	160.5	159.9	151.3	0.4	6.1
3	INVESTUINTITAVARAT INVESTERINGSVARUR	162.0	162.4	148.4	-0.3	9.1

KÄYTTÖTARKOI-
TUS - ANVÄND-
NINGSSYFIE

SYYSKUU 1980 - SEPTEMBER 1980

	VANHAN INDEKSIJÄRKÄISEN USA-INDEKSIIN DELINDEXAR ERLIGT GAMMAL INDEX	TUUNNIN HINTAINDEKSI (CIF) 1949=100 IMPORTPRISINDEX (CIF) 1949=100	TAVARARYHMÄ - VARUGRUPP(SITC)	INDEKSIPISTEILUVUT - INDEXTAL		HINNANMUUTOKSET		
				YHTEENSÄ - TOTALT	1980	1979	1980:9-	1980:9-
				SYYSKUU SEPTEMBER	ELOKUU AUGUSTI	SYYSKUU SEPTEMBER	1980:8 %	1980:9- %
0 - 7	KOKONAISINDEKSI - TOTALINDEX	872	876	761	-0.4	14.5		
0	ELINTARVIKKEET - LIVSMEDEL	850	864	682	-1.6	24.7		
2	RAAKA-AINEET, SYÖT. KELPAAMATON RAVARUR, ICKE ÅTBARA	587	582	531	0.8	10.5		
3	KIV. POLTTOAINE, KAAASU, SÄHKÖ, VESI MIN. BRÄNSLEN, GAS, EL, VATTEN	1538	1562	1172	-1.5	31.3		
7	KONEET, LAITTEET & KULJ. VÄLINEET MASKINER, APPAR. & TRANSP. MEDEL	1155	1150	1076	0.4	7.3		



indeksitiedotus indexrapport

Tilastoarkisto
Statistikarkivet

ISSN 0355-2403

Tilastokeskus
Statistikcentralen

1980

Tiedustelut - Förfrågningar

Erkki Hakkarainen

Matti Karjalainen

Mirjam Kakko

(90) 58001

Päiväys - Datum

18.11.1980

N:o - Nr

TH 1980:10

TUOTTAJAHINTAISET INDEKSIT (THI-INDEKSIT) LOKAKUULTA 1980

INDEXARNA ENLIGT PRODUCENTPRISER (PPI-INDEXARNA) FÖR OKTOBER 1980

Lyhyen ajanjakson indeksit (1975=100)

Korttidsindexarna (1975=100)

lokakuu 1980 syyskuu
oktober september

Teollisuuden tuottajahintaindeksi
Producentprisindex för industrin

1975 = 100

160,8

160,2

Kotimarkkinoiden perushintaindeksi
Basprisindex för hemmamarknadsvaror

1975 = 100

167,3

165,6

Vientihintaindeksi
Exportprisindex

1975 = 100

150,6

150,5

Tuontihintaindeksi
Importprisindex

1975 = 100

180,0

178,9

Pitkän ajanjakson indeksit (1949=100)

Långtidsindexarna (1949=100)

lokakuu 1980 syyskuu
oktober september

Tuotannon hintaindeksi
Produktionsprisindex

1949 = 100

965

962

Tukkuhintaindeksi
Partiprisindex

1949 = 100

957

947

Viennin hintaindeksi (fob)
Exportprisindex (fob)

1949 = 100

986

985

Tuonnin hintaindeksi (cif)
Importprisindex (cif)

1949 = 100

877

872

TAVARARYHMÄT TILINAJAKAUS- VAKUORUOKKAT ENLISTÄ	TAVARARYHMÄ - VARUORUOKKAT	KOKONAISINDEXI - TOTALINDEX	INDEXISIPISIELUVUUT - INDEXIAL				HINNANMUUTOKSET PRISFÖRÄNDRINGAR	
			KOTIMARKKI- NÄTAVARAT		VIENTI- TAVARAT		1980:10- 1980:10-	1980:10- 1980:10-
			HEMMAMARKKI- NÄTAVARAT	EXPOR- TAVARAT	1980 LUKAKUU OKTOBER	1980 SEPTIEMBER	1980:09 %	1980:10- 1980:10- %
2 - 4			164.3	149.3	160.2	139.0	0.4	15.6
2	KALVANNALISTUOTTEET		146.7	134.7	144.1	134.5	1.0	8.2
3	MALMEK&ANDRA MINERALISKA ÄMNER TEOLLISUUSTUOTTEET INDUSTRIKIDUKTEET		163.1	149.3	158.6	139.7	0.4	14.1
31	ELINTARVIKKEET, JUOMAT&TUPAKKA LIVSMEDEL, FODER, ÖRYCKER&TÖRÅK LIVSMEDEL		161.7	155.3	159.9	140.9	0.9	14.5
311	ELINTARVIKKEET - LIVSMEDEL		158.1	157.0	155.5	135.2	1.7	17.0
3111	TEURAS- JA LIHANJALGUSTUOTTEET, SLAKT- UCH KÖTTPRODUKTER		144.7		141.8	129.0	1.9	12.0
3112	MALDONJALGUSTUOTTEET		159.3		158.3	141.4	1.3	13.4
312	LUJLUFÖRÄDLINGSPRODUKTER MUUT ELINTARVIKKEET JA RÄHUT ANDRA LIVSFÖRÄDLINGS&FODER		154.4		159.8	189.5	-3.0	2.3
313	JUOMAT - ÖRYCKER		154.4		154.7	135.5	0.2	14.4
314	TUPAKKATUOTTEET - TOBAKVARUK		152.7		147.9	141.3	0.0	4.7
32	TEKSTIILIT, VAAT.-&NAHKATUOTTEET, TEXTIILIER, KLÄDER & LÄDERVARUK		161.6	156.3	162.2	144.9	-1.4	10.4
321	TEKSTIILIT - TEXTILIER		156.3	140.7	153.6	137.4	-1.3	10.3
322	VAATTEET - KLÄDER		171.3	174.4	175.5	153.0	-1.7	12.8
323	PIAHAT, TURKKIKUUS & NAHKATEUKSET LÄDER- UCH PÄLSVARUK		172.3		172.0	177.3	0.6	-2.4
324	KEMÄT - SKOK		152.3		152.5	138.2	-2.0	8.1
33	PUUTAVARAT, TEUKSET & SKALJSTEET TRÄVARUK OCH INKREDNING		167.3	194.0	179.0	150.5	0.3	19.4
331	PUUTAVARAT JA -TEUKSET TRÄVARUK		163.1	195.7	179.4	149.6	0.4	20.4
33111	SAHATUT JA HÖYLÄTYT PUUTAVARAT		157.6	207.1	186.9	154.6	0.2	21.1
33112	SAGADE UCH HÖYLÄDE TRÄVARUK		158.4	175.7	168.8	142.5	0.9	19.2
332	KALJSTEET (EI METALLIA) INKREDNING (ICKE AV METALL)		178.5		177.3	154.5	0.0	14.7
34	PAPERI- JA GRAAF. TEULL. TUOTTEET MASSA, PAPPER & GRAFISKA PRUO.		161.6	132.0	148.8	131.9	0.4	12.8
341	MASSA, PAPPER OCH PAPPERSVARUK MASSA, PAPPER & GRAFISKA PRUO.		129.7	131.7	130.8	115.2	0.5	13.5
34111	SELLUJUGSAT - CELLULOOSA		116.6	122.8	117.4	102.4	0.8	15.5
34112	PAPERIT JA KARTONGIT PAPPER OCH KARTONG		151.0	134.7	138.4	122.8	0.2	12.7
342	GRAAFISET TUOTTEET GRAFISKA PRUOKTER		225.5		222.2	200.6	0.4	11.1
35	KEM.-, ÖLJY-, KUMI- & MUOVITUOTTEET, KEM.-, PETR.-, GUMMI- & PLASTPRUO.		185.4	158.5	181.7	145.5	0.4	25.4
351	KEMINAALIT - KEMIKALIER		123.5	148.1	125.7	111.4	1.3	14.3
3511	TEOLLISUUSKEMIKALIIIT INDUSTRIKEMIKALIER		114.0	142.0	118.7	97.4	0.2	22.1
3512	TEKOKUUIT, -KUMIT & MUOVIAINEET KUNSTFIBER, SYN-GUMMI & PLASTEK		148.3	155.3	147.2	148.0	2.1	1.5
352	MUUT KEMIALISET TUOTTEET ANDRA KEMIALISET PRUOKTER		156.5		157.6	138.3	0.1	14.0

TEOLLISUUDEN TUOTTAJAHINTAINDEKSI 1975=100 - PRDUCENTPRISINDEX FÖR INDUSIRIN 1975=100 LOKAKUU 1980 - OKTOBER 1980

	TAVARARYHMÄ - VAROGRUPP	INDEKSIPISTELOUVUT - INDEXIAL		YHTEENSÄ - TOTALI		HINNANMUUTOKSET PRISFÖRÄNDRINGAR	
		KUTI MARKKI- NATAVARAT HEMMAMARK- NADSVAROR		1980	1980	1980:10- 1980:09	1980:10- 1979:10
		1980 LOKAKUU OKTOBER	1980 LOKAKUU OKTOBER	1980 SEPTEMBER	1979 LOKAKUU OKTOBER	%	%
353	MAALIJYJALUSTEET PETROLEUMPRODUKTER	265.0	265.4	265.1	189.7	0.1	39.9
354	MUUT ÖLJY- JA KIVIHIILITUOTTEET ANDRA PETROLEUM- OCH KOLPROD.	175.1	175.3	175.0	146.8	0.2	19.4
355	KUMITUOTTEET - GUMMIVAROK	178.5	176.4	176.3	150.1	0.0	17.5
356	MUUVITJUTTEET - PLASTVAROR	162.7	157.9	157.7	143.4	0.1	10.1
36	SAVI-PLASTI- JA NIVITUOTTEET LER-, GLAS-, OCH STENPRODUKTER	162.0	161.8	160.8	143.7	0.7	12.6
361	PÖSLI-ILTEUKSET JA SAVIASTIAT VÄRÖK AV PORSLIN OCH LEKA	160.0	156.3	156.1	145.1	0.1	7.7
362	LÄJITUOTTEET - GLASVAROK	139.7	148.1	147.4	133.4	0.5	11.0
369	MUUT SAVI- JA KIVITUOTTEET ANDRA LER- OCH STENPRODUKTER	164.8	164.6	163.4	145.4	0.8	13.2
37	METALLIT - METALLER	136.0	137.1	138.4	130.5	-0.9	5.1
371	KAJATA, TURÄS JA FERROSEUKSET JÄRN, STÄL OCH FERROLEGERINGAR	131.0	130.2	130.7	121.5	-0.4	7.2
371C1-371C	TÄNKIRAUTA JA FERROSEUKSET TÄNKJÄRN OCH FERROLEGERINGAR	116.0	114.6	114.3	108.1	0.2	6.0
371D3	KAJATA- JA TERÄSVALUT JÄRN- OCH STÄLÖJUTGÖDS	133.6	154.7	150.0	132.8	3.1	16.5
371C4	VALSSAIVUT TERÄSTUOTTEET VALSADE STÄLPRODUKTER	139.9	134.9	136.7	127.1	-1.3	6.2
372	MUUT METALLIT ICKE-JÄRNMETALLER	144.1	154.0	157.3	152.6	-2.1	0.9
38	METALLI- JA KÖNEPAJAJUTTEET METALL- OCH VERKSTADSPRODUKTER	150.8	153.7	152.2	139.9	0.9	9.9
381	METALLITUOTTEET -METALLVAROK	148.5	154.8	153.6	139.6	0.8	10.9
382	KÖNELT JA LAITTEET (EI SÄHKÖK.) MASKINER&APPAR. (ICKE ELEKTR.)	150.6	153.3	152.1	140.4	0.8	9.2
3822	MAATALUUSKÖNEET JÖRÖBÖRUKSMASKINER	165.2	163.8	163.8	149.1	0.0	9.9
3825	TIETO- JA KONTURIKÖNEET DATA- OCH KONTURSMASKINER	151.2	111.3	111.3	100.6	0.0	10.6
382A	TEOLL. KÖNEET JA LAITTEET 382 (ILMAN 3822 JA 3825)	154.6	153.6	152.3	140.7	0.9	9.2
383	MASKINER & APPAR. FÖR INDUSIRIN 382 (UTAN 3822 OCH 3825)	138.8	135.4	133.4	122.3	1.5	10.7
3832	SÄHKÖTEKNISET KÖNEET & LAITTEET ELEKTROTEKN. MASKINER & -APPAR.	116.0	120.7	120.3	116.5	0.3	3.6
3833	VIIHDE- & TIETULIENNEVÄLINEET UNDERHÄLLINGS- & TELEPRODUKTER	154.5	147.4	144.8	130.6	1.8	12.9
383A	KUTITALUUS SÄHKÖKÖNEET & LAITTEET ELEKTR. HUSHÄLLS. MASK. & -APPAR.	146.2	141.8	139.0	124.1	2.0	14.3
384	TEOLL. SÄHKÖKÖNEET JA -LAIT. 383 (ILMAN 3832 JA 3833)	173.8	167.5	166.0	153.0	1.0	9.5
3841	ELLKTR. MASKINER & APPAR. FÖR IND. 383 (UTAN 3832 OCH 3833)	161.9	159.0	157.6	145.8	0.9	9.1
	KULKUNEUVUT - TRANSPORTMEDEL LAIVAT, VENEET JA NIIDEN USAT FAKTYG, BÄTAR & JELAK T. UESSA						

TAVARAKYHMYKSET TOL: JUKAAN- VARUGRUPPIK ENLISTIJI	TAVARAKYHMÄ - VARUGRUPP	INDEKSIPISTEILUVUT - INDEXTAL		YHTEENSA - TOTALI		HINNANMUUTOKSET PRISFÖRÄNDRINGAR		
		KUUTIMARKKI- NATAVARAT HEMMA-MARK- NAJJSVAROR	INDEKSIPISTEILUVUT - VIENTI- TAVARAT EXPORT- VAROR	1980 LUKAKUU OKTOBER	1979 LUKAKUU OKTOBER	1980:10- 1980:09	1980:10- 1979:10	
3843	AUTOT, PERÄVAUNUT JA KURIT BILAR, SLÄPVAGNAR & KAROSSEKTER	133.5		179.6	159.1	176.9	1.5	12.9
385	HIEROMEKAANISET TUOTTEET FINNEKANISKA PRODUKTER	123.8		123.4	114.8	122.4	0.8	7.5
39	MUUT TEOLLISJÄSTUOTTEET ANDRA INDUSTRIPRODUKTER	231.6	159.0	199.4	160.0	199.6	-0.1	24.6
4	SÄIKÖ, KAASU, LÄMPÖ JA VESI EL, GAS, VÄRME OCH VÄTTE	172.7		172.7	134.2	172.9	-0.1	28.6
	KÄYTTÖTARKUI- TUS - ANVÄND- NINGSSYFTE							
1	RAAKA-AINEET & TUUT.HYÖDYKKEET RÅVAROR & PROD.FÖRKNÖDENHETER	161.3	147.1	157.9	133.7	157.6	0.2	18.1
2	KULUTUSTAVARAT KONSUMENTVAROR	173.3	151.7	169.6	150.6	169.0	0.4	12.6
3	INVESTOINTITAVARAT INVESTERINGSVAROR	152.3	154.2	153.0	138.9	151.1	1.3	10.2

	INDEXSIPISTIELOUVUT - INDEXIAL		HINNANMUUTOKSET PRISFÖRÄNDRINGAR			
	1980 LOKAKUU OKTOBER	1979 LOKAKUU OKTOBER	1980:10- SYYSKUU SEPTEMBER	1980:09 OKTOBER	1980:10- 1979:10	1980:10- 1979:10
VAHVAINDEKSI - KRAISLT USA-INDEXIT JELINDEXAR - FÖLIGT SAMMAL INDEX						
TUOTAJAINDEKSI 1949=100 PRODUKTIONSPRISINDEX 1949=100						
TAVARAYHRY - VARUGRUPPI (ITC)						
0 - 3 KOKOHAISENDEKSI - TOTALINDEX	961	1000	962	835	0.4	15.6
0 ELÄINTARVIKKEET - LIVSMEJEL			904	793	1.1	15.1
7 KONJETTILAITTEETKULJUVALINELT MASKINIK, APPAR. & TRANSP. MEDEL			820	755	1.0	9.7
71 KONEET JA LAITTEET (EI SÄHKÖK.) MASKINERAPPAR. (ICKE ELEKTR.)			877	810	0.7	9.0
72 SÄHKÖKONJETTILAITTEET, TARVIK. ELEKTR. MASKINERAPPAR. - APPAR. - MATERIAL			724	663	1.6	10.8
TOIMIALA - GRANSCH (ISIC)						
2 - 3 TUOTUSTEOLLISUUS FABRIKINDUSTRI			924	813	0.4	14.1
34 - 35 METALLITEOLLISUUS METALLINDUSTRI			796	735	0.5	8.7
34 METALLIN PERUSTEOLLISUUS METALLVERK			753	710	-0.9	5.1
35 METALLITUOTETEOLLISUUS METALLMANUFAKTUR			803	730	0.7	10.5
36 KONETEOLLISUUS - MASKININDUSTRI			877	809	0.8	9.2
37 SÄHKÖTEKN. TEOLLISUUS ELEKTROTEKNISK INDUSTRI			692	634	1.5	10.7
38 KULKUNEUVOTEOLLISUUS TRANSPORTMEDELINDUSTRI			836	771	1.0	9.5

TAVARAKYHÄÄ - VARUGRUPP	KOKORÄTAINDEKSI - TOTALINDEX		KUTIMAISET TAVARAT INHEMSKA VÄROR		INDEXSIPISTELUVUT - INDEXTAL YHTEENSA - TOTALT		HINNANMUUTOKSET PRISFÖRÄNDRINGAR		
					1980 LÖKAKUU ÖKTCBER	1980 SYYSKUU SEPTEMBER	1979 LOKAKUU ÖKTCBER	1980:10-1980:10- 1980:09-1979:10 %	1980:10-1980:10- 1980:09-1979:10 %
	1 - 3		163.9	179.2	167.3	165.6	143.6	1.1	16.5
1	AAA-, METSÄ- JA KALATAL. TUOTTEET	155.1	172.9	156.9	150.5	131.2	4.3	19.6	
11	JURD- & SKOGSBRUKS- & FISKERIPROD.	162.3	186.4	165.2	157.6	141.3	4.8	16.9	
12	MAATALOUSTUOTTEET	135.0	123.0	134.5	132.2	106.3	1.7	26.5	
2	LANTBRUKSPRODUKTER	146.7	222.6	239.5	236.6	166.6	1.2	43.8	
3	METSÄTALUSTUOTTEET	165.1	165.5	165.2	164.5	146.1	0.5	13.1	
31	SKOGSBRUKSPRODUKTER	165.6	159.3	165.0	164.1	142.9	0.5	15.5	
311	KALIVARNAISTUOTTEET	163.0	164.1	163.1	161.3	138.1	1.1	18.1	
3111	YALMEKÄNDRA MINERALISKA AMNEN	144.7	164.1	145.0	142.4	129.9	1.8	11.6	
3112	TEULLISUUSTUOTTEET	173.6	173.6	173.5	171.6	152.2	1.1	14.0	
312	INDUSTRIIPRODUKTER	194.4	194.4	190.2	195.5	185.7	-2.7	2.4	
313	ELINTARV., REHUT, JUOMAT & TUPAKKA	154.4	129.0	151.6	151.5	132.9	0.1	14.1	
314	LIVSMEDEL, FJÖDER, DRYCKER & TUBAK	152.7	141.9	151.9	152.1	144.6	-0.1	5.1	
32	ELINTARVIKKEET - LIVSMEDEL	161.6	154.7	162.7	164.0	147.3	-0.8	10.5	
321	TEURAS- JA LIHANJALUSTUUTIT.	156.3	161.0	158.3	160.6	142.1	-1.4	11.4	
322	SLAKT- OCH KÖTTPRODUKTER	171.5	177.8	172.3	170.9	152.5	0.8	13.0	
323	MÄLONJALGOSTUOTTEET	172.3	195.7	178.1	177.7	183.0	0.2	-2.6	
324	MJÖLKFÖRÄDLINGSPRODUKTER	152.3	132.0	153.5	156.5	140.6	-1.9	9.2	
33	MUUT ELINTARVIKKEET JA REHUT	167.3	167.3	163.7	163.3	137.0	0.2	19.5	
331	ÄNDKA LIVSFÖRNÖDENHETER & FÖRER	163.1	163.1	159.5	159.1	131.8	0.3	21.0	
3311	JUOMAT - DRYCKER	157.6	157.6	153.9	153.8	126.2	0.1	22.0	
33111	TUPÄKKÄTUOTTEET - TUBAKVAROR	158.4	158.4	158.8	158.1	125.8	0.5	26.3	
33112	TEKSTIILIT, VAAT.- & NAHKATUUTIT.	178.5	178.5	175.1	174.9	151.0	0.1	15.9	
34	TEKSTIILIT - TEXTILIER	161.6	178.6	162.2	161.1	141.8	0.6	14.3	
341	VAATTEET - KLÄDER	129.7	129.7	130.5	129.4	112.1	0.9	16.4	
3411	NAHAT, TURKIKSET & NAHKATEUKSET	116.6	116.6	116.6	115.4	101.7	1.0	14.7	
34111	LÄDER- OCH PÄLSVAROR	151.0	151.0	151.1	149.4	123.1	1.2	22.8	
34112	KEHJÄT - SKOK	225.5	225.5	224.4	223.6	200.2	0.4	12.1	
342	PJUTAVAKAT, -TEOKSET & KALJUSTEET	191.7	183.0	188.8	187.4	159.3	0.8	18.5	
3421	TRÄVAROR OCH INREDNING	163.1	163.1	163.1	163.1	137.0	0.2	19.5	
3422	PJUTAVAKAT JA -TEOKSET	163.1	163.1	163.1	163.1	137.0	0.2	19.5	
3423	TRÄVAROR	163.1	163.1	163.1	163.1	137.0	0.2	19.5	
3424	SAHATUT JA HÖYLÄTYT PUUTAVARAT	163.1	163.1	163.1	163.1	137.0	0.2	19.5	
3425	SÄGÅDE OCH NYVLÅDE TRÄVAROR	163.1	163.1	163.1	163.1	137.0	0.2	19.5	
3426	PUULEVYT - TRÄSKIVOR	163.1	163.1	163.1	163.1	137.0	0.2	19.5	
3427	KALUSTEET (EI METALLIA)	163.1	163.1	163.1	163.1	137.0	0.2	19.5	
3428	INDRETNING (ICKE AV METALL)	163.1	163.1	163.1	163.1	137.0	0.2	19.5	
3429	PAPERI- JA GRAAF. TEOLL. TUOTTEET	163.1	163.1	163.1	163.1	137.0	0.2	19.5	
343	MASSA, PAPPER & GRAFISKA PROD.	163.1	163.1	163.1	163.1	137.0	0.2	19.5	
3431	MASSA, PAPPER OCH PAPPERSVAROR	163.1	163.1	163.1	163.1	137.0	0.2	19.5	
34311	SELLU- JA PAPERITEOLL. TUOTTEET	163.1	163.1	163.1	163.1	137.0	0.2	19.5	
34312	MASSA, PAPPER OCH PAPPERSVAROR	163.1	163.1	163.1	163.1	137.0	0.2	19.5	
3432	SELLULOUSA	163.1	163.1	163.1	163.1	137.0	0.2	19.5	
3433	PAPERIT JA KARTONGIT	163.1	163.1	163.1	163.1	137.0	0.2	19.5	
3434	PAPERIT OCH KARTONGIT	163.1	163.1	163.1	163.1	137.0	0.2	19.5	
3435	GRAAFISET TUOTTEET	163.1	163.1	163.1	163.1	137.0	0.2	19.5	
3436	GRAFISKA PRODUKTER	163.1	163.1	163.1	163.1	137.0	0.2	19.5	
3437	KEM., ÖLJY-, KUMI- & MUUVITUUTIT.	163.1	163.1	163.1	163.1	137.0	0.2	19.5	
3438	KEM., PETR., GUMMI- & PLASTPROD.	163.1	163.1	163.1	163.1	137.0	0.2	19.5	

KOTI- JA KÄRKI...IDJEN PEKUSHINTAINDEKSI 1979=100 - SASPKISINDEX FÖR HÄMMARKNAUDSVARUK 1975=100 LUKAKUU 1980 - OKTOBER 1980

TAVARAKYHMYST TUL: J AUKAAL- VARUKRUPPLE ENLIST 41	TAVAKARYHMÄ - VARUKRUPP	KOTIMAISET		INDEKSIPISTELUJUT - INDEXTAL		HINNANMUUTOKSET	
		TAVARAT INHEMSKA VARUK	TUONTI- TAVARAT IMPORT- VARUK	1980 LUKAKUU OKTOBER	1979 LOKAKUU OKTOBER	1980:10- 1980:09	1980:10- 1979:10
351	KEMIKAALIT - KEMIKALIEK	139.0	154.1	144.2	128.5	0.6	12.2
3511	TEOLLISUUSKEMIKAALIT	114.0	162.1	129.4	111.0	-0.2	16.5
3513	INDUSTRIKEMIKALIEK	143.3	153.7	150.9	149.4	0.4	1.0
352	TEKURJUUJIT, -KUMIT, MUUVIAINEET KONSTIFIBREK, SYN. GUMMI&PLASTER	156.5	136.7	147.9	134.0	0.4	10.4
353	RUUT KEMIAALISET TUOTTEET ANDRA KEMISKA PRODUKTER	265.0	274.3	267.5	213.0	1.1	25.6
354	MAAOLJYJALUSTEET PLFKOLEUMPRODUKTER	175.1	164.7	169.0	134.6	0.1	25.4
355	MUJT ÖLJY- JA KIVIRIILITUOTTEET ANDRA PETKOLEUM- OCH KULPKUJ.	178.5	151.0	165.4	145.4	-0.1	13.7
356	KUMITUOTTEET - GUMMIVARUK	162.7	148.3	158.9	144.0	0.0	10.3
36	MUUVITUOTTEET - PLASTIVARUK SAVI-GLASI- JA KIVITUOTTEET	162.0	175.1	163.9	145.6	0.7	12.6
361	LEK-GLAS- OCH STENPRODUKTER PUGLINITTEKSET JA SAVIASTIAT VARUK AV PORSLIN OCH LERA	160.0	160.0	178.1	169.1	0.0	5.3
362	LASITUOTTEET - GLASVARUK	139.7	169.9	149.7	134.3	0.4	11.5
369	MUJT SAVI- JA KIVITUOTTEET ANDRA LER- OCH STENPRODUKTER	164.8	136.3	165.3	145.9	0.8	13.3
37	METALLIT - METALLER	136.3	149.9	141.3	132.9	-0.2	6.3
371	KAUTA, TERÄS JA FERKUSEKSET	130.0	136.3	132.1	124.4	-0.3	6.2
37101-37102	JÄRN, STÅL OCH FERKOLEGERINGAR TAKKIRAUTA JA FERKUSEKSET	155.0	135.2	156.2	132.7	2.0	17.8
37103	KAUTA- JA TERÄSVALUT TACKJÄRN OCH FERKOLEGERINGAR	133.0	135.2	134.3	127.5	-0.7	5.4
37104	JÄRN- OCH STÅLJUUGDS VALSSATJUT TERÄSTUOTTEET	161.1	200.1	174.1	163.5	-0.0	6.4
372	VALSSADE STÅLPRODUKTER MUJT METALLIT	155.1	161.9	158.7	145.8	0.6	8.8
38	ICKE-JÄRNMETALLER	156.4	148.2	153.9	140.2	0.8	9.8
381	METALLI- JA KONEPAJATUOTTEET METALL- OCH VERKSTADSPRODUKTER	154.4	179.2	167.4	152.6	0.5	9.7
382	KONEET JA LAITTEET (SÄHKÖK.) MASKINER & APPAR. (ICKE ELEKTR.)	165.2	207.6	183.9	171.9	-0.0	9.9
3822	HAATALUUSKONEET JURÖBRUKSMASKINER	106.2	184.7	108.5	94.8	1.7	14.4
3825	TIETU- JA KUNTTORIKONEET DATA- OCH KONTURSMASKINER	154.6	184.7	169.6	155.0	0.5	9.4
382A	TEULL. KONEET JA LAITTEET 382 (ILMAN 3822 JA 3825)	136.3	137.4	138.1	127.2	1.0	8.6
383	SAHKOTEKNISET KONEET & LAITTEET ELEKTRIKÖKN. MASKINER & -APPAR.	125.3	127.2	126.6	121.1	-0.0	4.5
3832	VIIHJE- & TIETULITIKENNEVALINEET OHJELHÄLLINGS- & TELEPRODUKTER	154.5	148.6	151.3	139.0	1.1	8.5
3833	KOTITALOUSSÄHKÖKONEET & LAITTEET ELEKTR. HJUSHÄLLS. MASK. & -APPAR.						

KULU- JA TUOTOINDEKSI 1979=100 - BASPRISINDEX FÖR HEMMAMARKNADSVAROR 1975=100 LOKAKUU 1980 - UKTUBEK 1980

TAVARAKYHMYKSET TUL: N AUKAAIL- VANUJKJPPLEK ENLIST VI	TAVARAKYHMÄ - VARUGRUPP	KOTIMAISET		INJEKSIPISTELOUVUT - INDEXTAL		HINNANMUUTKSET PRISFÖKÄNDRINGAR		
		TAVAKAT INHEMOKA VAROK	TUONTI- TAVAKAT IMPORT- VAROK	YHTEENSÄ - TITALI		1980:09 %	1980:10- 1979:10 %	1980:10- 1979:10 %
				1980 LOKAKUU UKTUBEK	1979 LOKAKUU UKTUBEK			
383A	TEULL. SÄHKÖKUNNIT JA -LAIT. 383 (ILMAN 3832 JA 3833) ELECTR. MASKINEKAPPAR. FÖR IND.	140.6	143.5	141.9	139.7	1.6	10.9	
384	583 (UTAN 3832 OCH 3833) KJLRKUNEVUT - TRANSPORTMEDEL	175.8	163.5	167.4	166.5	0.6	7.9	
3841	LAIVAT, VENEET JA NIIDEN USAT FARTYG, BÅTAR & DELAR T. DESSA			144.9	144.3	0.4	10.3	
3842	AUTOT, PERÄVAHUT JA KOKIT BILAR, SLAPVAGNAR & KAROSSERIER	183.5	177.9	179.3	178.0	0.8	8.2	
385	HIENOMENAANISLT TUOTTEET FINMEKANISKA PRDUKTER	123.8	153.6	148.7	148.6	0.1	3.8	
39	RUUT TEULLISJUUOTTEET ANDRA INDUSRIKPRDUKTER	231.6	179.2	209.6	200.4	0.1	17.9	
4	SÄHKÖ, KAA5Ö, LAMPÖ JA VESI EL, GAS, VÄRME OCH VATTEN	172.7		173.7	174.0	-0.1	28.4	
5	KAKEMUKSET, MAA-ÄVESIRAKENTEET HJS, JÖRU- & VATTENANLÄGGNINGAR	164.1		164.1	162.0	1.3	14.5	
1	KÄYTTÄTÄKKOI- TUS - AVÄND- NINGSSYFTE							
1	KAAKA-AINEET & TUOT. HYÖDYKKEET KÄVAROK & PROD. FURNÖDENHETER	160.0	188.4	167.3	165.5	1.1	19.7	
2	KULUTJSTAVARAT KONSUMTIONSVAROK	177.5	163.4	173.9	172.6	0.8	11.8	
3	INVESTOINTITAVARAT INVESTERINGSVAROK	161.7	161.8	161.7	159.9	1.2	13.2	

	VÄRDEBÄRANDE FÖR KVALITÄT OCH INDEX VÄRDEBÄRANDE FÖR KVALITÄT OCH INDEX	INDEXSPÄSTELUVUT - INDEXIAL	YHTIENSÄ - TOTALT		HINNANMUUTOKSET	
			1980 LUKAKUU UKTOBER	1979 LUKAKUU UKTOBER	1980:10- 1980:09	1980:10- 1979:10
0 -) KOKONAISINDEX - TOTALINDEX		KOTIMAISET TUONTI- TAVARAT INVEKSA VARUR	947	822	1.1	16.5
1) ELIÖHARVIKKEET - LIVSMEDEL			357	754	2.8	16.9
2) KIV.,PULITTAIN,KAASU,SÄHKÖ,VLSI MIG.BRÄNSLEN,GAS,EL,VATTEN			1226	928	0.7	33.0
3) KEMIAN TUOLLISUUDEN TUOTTEET PRODUKTER AV KEMISK INDUSTRY			739	663	0.5	12.0
68) LÖPJÄLÖI METALLIT ÖVDA METALLER			177	723	-0.3	7.2
7) KONEET,LAITTEET,KULJ.VÄLINELT MASKINER, APPAR. STRANSP.MEDEL			988	913	0.6	8.8
71) KONEET JA LAITTEET(EI SÄHKÖN.) MASKINE&APPAR.(ICKE ELEKTR.)			1327	1220	0.3	9.1
72) SÄHKÖKONEET,-LAITTEET&TARVIKKA. ELEKTR.MASK.,-APPAR.&-MATERIAL			616	570	1.2	9.4
73) KULJETUSMEUUT TRANSPORTEMEDEL			670	610	0.6	8.1
KÄYTTI TARKKI- TUS - ARVÄND- NINGSSYFTE						
1) TUOTANTOHYÖDYKKEET PRODUKTIONSFÖRÖDENHETER			949	801	1.1	19.7
2) KONEET,LAITTEET&KULJ.VÄLINELT MASKINER, APPAR.& TRANSP.MEDEL			1127	1008	1.2	13.2
3) KULJETUSHYÖDYKKEET KUNSFÖRÖDENHETER			868	800	0.8	11.8

LUKAKUU 1980 - UKTUBEK 1980

VIENTIHINTAINDEKSI 1975=100 - EXPORTPRISINDEX 1975=100

TAVARARYHMIÄT
TAVARAKRYHMYÄ -
TUL: V AUKAAMIT-
VAKUJOKUPPEL
ENLIST 41

TAVARAKRYHMYÄ -
VARUJOKUPPEL

KOKONAISINDEXI -
TOTALINDEX

1 MAALITSA- JA KALATAL. TUOTTEET
2 JORD- & SONGSUKUKS- & FISKERIPROD.
3 KAIVANNAISTUOTTEET
4 MALMERI- & ANDRA MINERALISKA AMNEN
5 TEOLLISUUSTUOTTEET
6 INDUSTRIPRODUKTER
7 ELINTARV., REHUT, JUOMAT & TUPAKKA
8 LIVSMEDEL, FODER, DRICKER & TUBAK
9 ELINTARVIKREIT - LIVSMEDEL
10 TEKSTIILIT, VAAT. - & NAHKATUUT.
11 TEXTIILIKLÄDER & LÄDERVARUK
12 TENNISTUUT. - FEXIILIER
13 VAATTEET - KLÄDER
14 PUUTAVARAT, -TEOKSET & KALUSTEET
15 TRÄVARUK OCH INREDNING
16 PUUTAVARAT JA -TEOKSET
17 TRÄVARUK
18 SAHATUUT JA HÖVLÄTYT PUUTAVARAT
19 SÄGADE OCH HYVLADE TRÄVARUK
20 PUULEVY - TRÄSKIVOK
21 PAPERI- JA GRAAF. TEOLL. TUOTTEET
22 MASSA, PAPPER & GRAFISKA PROD.
23 JELL- JA PAPERITUOTTEET
24 MASSA, PAPPER OCH PAPPERVARUK
25 SELLULOOSAT - CELLULOSA
26 PAPERIT JA KARTONGIT
27 PAPPER OCH KARTONG
28 FEM-, ÖLJY-, KUMI- & MUUVITUUT.
29 KEM., PETR., JUMI- & PLASTPROD.
30 KEMIKAALIT - KEMIKAALIER
31 TEOLLISUUSKEMIKAALIT
32 INDUSTRIKEMIKAALIER
33 TEKURIDUT, -KJMIT & MUUVITAINNEET
34 KONSTFIBRER, SYM. GUMMI- & PLASTER
35 SAVI- & GLAS- JA KIVITUOTTEET
36 LER-, GLAS- & LÖCH STENPRODUKTER
37 METALLIT - METALLER
38 KAJTAT, TERÄS JA FERRUSEKSEET
39 JÄRN, STÅL OCH FERRULEGERINGAR
40 VALSSTATUT TERÄSTUOTTEET
41 VALSAGE STÅLPRODUKTER
42 MUUT METALLIT
43 IKKE-JÄRNMETALLER
44 METALLI- JA KUNEPAJATUOTTEET
45 METALL- OCH VERKSTÅSPRODUKTER
46 METALLITUOTTEET - METALLVARUK
47 ROHNET JA LAITTEET (EI SAHKÖK.)
48 MASKINER & APPAR. (IICKE ELEKTR.)

INDEXISPISTELUVUJI -
INDEXIAL
YHTEENSA -
TOTALI
1980 1975
LUKAKUU SYYSKUU LUKAKUU
UKTUBEK SEPTEMBER UKTUBEK

HINNANMUUTOKSET
PRISFÖKRUNGRINGAR
1980:10- 1980:10-
1980:09 1979:10-
%

150.6	153.5	136.9	3.1	10.3
251.6	251.6	265.9	0.0	-5.4
134.7	131.1	121.1	2.7	11.2
148.8	148.7	134.6	3.1	10.5
139.9	139.2	113.9	0.5	26.2
141.9	141.2	103.7	0.5	30.0
156.8	159.9	144.8	-1.9	8.3
140.7	138.8	133.1	1.3	5.7
174.4	183.4	156.3	-5.0	11.5
194.0	193.9	163.6	0.5	18.5
195.7	194.6	163.7	0.5	19.5
207.1	206.6	171.6	0.2	20.7
175.7	173.8	151.3	1.1	16.2
132.3	132.1	119.2	0.1	11.0
131.7	131.5	118.0	0.1	11.0
122.3	122.8	104.4	0.3	17.7
134.9	135.0	122.8	-0.1	9.9
158.5	154.7	140.7	2.5	12.6
148.1	146.2	123.0	1.4	15.7
142.0	140.2	136.8	1.3	32.9
155.3	153.1	152.0	1.5	1.0
160.3	160.1	150.5	0.1	6.5
138.0	142.0	139.6	-3.1	-1.2
151.7	153.1	125.9	-1.1	4.6
159.9	142.9	134.4	-2.1	4.1
144.1	151.5	152.9	-4.9	-5.8
150.3	149.7	139.9	0.7	7.8
148.5	148.3	133.6	0.1	7.1
150.6	148.0	140.4	1.4	7.3

LUKAKUU 1980 - OKTOBER 1980

VIERTIINTALOUDEKSI 1975=100 - EXPORTPRISINDEX 1975=100

TAVARARYHMÄ - VARUOKUUPP	INDEXIPISTELUVUT - INDEXIAL		HINNANMUUTOKSET	
	YHTEENSA - TOTALT	1980	1980:10-	1980:10-
	1980	1979	1980:10-	1979:10-
	LOKAKUU	LOKAKUU	1980:09	1979:10
	OKTOBER	OKTOBER	%	%
382A TEOLL. NURMEET JA LAITTEET	151.2	148.9	1.5	7.7
382 (ILMAN 3822 JA 3825)				
MASKINER SAPPAR. FOR INDUSTRIEN				
382 (UTAN 3822 OCH 3825)				
SÄKJETERNISET KONEET&LAITTEET	127.2	127.0	0.1	4.5
385 LLEKTROTEKN.MASKINER & -APPAR.				
3832 VIILHE-&TIETOLIINNEVÄLINEET	116.0	115.5	0.5	1.6
385A UURERHÄLLNING-& TELEPRODUKTIER				
TEOLL. SÄHKÖKONEET JA -LAIT.	146.2	146.6	-0.3	7.8
383 (ILMAN 3832 JA 3833)				
ELLKTR.MASKINER&APPAR.FÖR IND.				
383 (UTAN 3832 OCH 3833)				
KJLÖKNEUVUT - TRANSPORTMEDEL	161.7	160.8	0.7	9.3
39 MUJIT TEOLLISJUSFUOTTEET	159.0	157.0	1.3	13.9
AHDKA INDUSTRIPRODUKTIER				
1 RAAKA-AINEET & TUOT.HYÖDYKKEET	149.7	149.6	0.1	9.6
KÄVÄKOR & PRUO.FÖRMOJENHETER				
2 KJLUTJSTAVAKAT	150.0	151.5	-0.6	11.4
KONSUMTIONSVAROR				
3 INVESTOINTITAVARAT	154.2	152.5	1.1	9.7
INVESTERINGSVAROR				

KÄYTTÖTARKUUS - ARVÄRDNINGSSVETE

VANHA INDEKSI SUKAISET USA INDEKSI
DELINDEXAR ENLIT GAMMAL INDEX

VIFVIN INDEKSI (F03) 1949=100
EXPORTINDEKSI (F03) 1949=100

TAVARARYHMÄ -
VARUGRUPP (SITC)

INDEKSIPISTELOVUT - INDEXIAL
YHTEENSA - TOTALT
1980 1980 1979
LOKAKUU SYYSKUU LOKAKUU
OKTOBER SEPTEMBER OKTOBER

HINNANMUUTUKSET
PRISFÖRÄNDRINGAR
1980:10- 1980:10-
1980:09 1979:10
%

0 - 3	NOKUNAISINDEKSI - TOTALINDEX	936	985	896	3.1	10.3
0	ELINTARVIKKEET - LIVSMEDEL	647	644	459	0.5	29.6
2	KÄÄMÄ-AINEET, SYÖT, KELPAAMATON KÄVÄKÖR, ICKE ÄTBARA	1117	1116	980	0.1	14.0
6	VALMISTETUT TEUKSET BEARBETADE VAROR	812	813	749	-0.1	8.4
7	KUULIET, LAITTEET & KULJ. VALINEET MASKINER, APPAR. & TRANSP. MEDEL	1011	1003	938	0.8	7.8

LOKAKUU 1980 - OKTOBER 1980

TUONTI- ja TUULIINDEKSI 1975=100 - IMPORTPRIJINDEKSI 1975=100

1 - 4	TAVARARYHMÄ - VARUJRYPP	INDEKSIPISTELOVUT - INDEXIAL		HINNANMUUTOKSET		
		1980 LOKAKUU OKTOBER	YHTEENSÄ - TOTALT 1980 SYYSKUU SEPTEMBER	1980:10- 1980:09 %	1980:10- 1980:09 %	
	KOKONAISINDEKSI - TOTALINDEX	180.0	178.9	157.9	0.6	14.0
1	HAA-, METSÄ- JA KALATAL. TUOTTEET	173.8	172.6	163.4	0.7	6.4
11	JORD- & SKOGSBRUKS- & FISKERIPROD.	183.4	186.3	183.2	0.9	2.8
12	MAATALOUSTUOTTEET	128.0	127.8	101.0	0.1	26.7
2	LANTBRUKSPRODUKTER	252.6	249.5	170.9	1.3	47.8
3	METSÄTALOUSTUOTTEET	166.3	165.3	154.6	0.4	7.4
31	KAIVANNAISTUOTTEET	151.9	154.5	125.4	-1.7	21.1
311	TEOLLISUUSTUOTTEET	153.1	156.5	121.9	-2.1	25.6
313	INDUSTRIIPRODUKTER	141.3	142.6	134.8	-0.5	5.2
32	ELINTARVIKKEET - LIVSMEDEL	166.3	167.0	153.3	-0.1	8.8
321	JUUMAT - DRYCKER	163.5	164.1	148.0	-0.3	10.5
322	TEKSTIILIT, VAAT. - & NAHKATUUT.	180.8	181.1	166.5	-0.2	8.5
323	TEXTILIER, KLADER & LÄDERVARUK	183.1	182.1	187.6	0.6	-2.4
33	VAATTEET - KLÄDER	132.1	131.0	117.5	0.8	12.4
331	NAHAT, TURKKIKSET & NAHKATEUKSET	129.8	128.8	112.7	0.7	15.2
34	LÄDER- OCH PÄLSVAROK	179.1	178.4	144.9	0.3	23.6
35	PUUTAVARAT, TEUKSET & KALUSTEET	183.6	180.6	175.6	1.7	4.6
351	TRÄVAROK	154.3	155.8	142.5	-0.9	8.0
3511	PUUTAVARAT JA -TEUKSET	162.1	162.7	144.3	-0.4	12.4
3513	TRÄVAROK	154.2	156.7	153.6	-1.6	0.4
352	PAPEKI- JA GRAAF. TEOLL. TUOTTEET	137.0	135.4	130.0	1.2	5.4
353	MASSA, PAPPER & GRAFISKA PROD.	274.3	261.7	282.6	4.8	-2.9
354	KEM.-, ÖLJY-, KUMI- & MUOVITUOTT.	165.0	164.6	125.9	0.3	31.0
355	KEM.-, PETR.-, GUMMI- & PLASTPROD.	152.5	152.7	140.0	-0.1	8.9
36	KEMIKAALIT - KEMIKALIER	176.1	174.9	160.5	0.7	9.7
362	TEOLLISUUSKEMIKAALIT	171.4	171.4	154.3	0.0	11.1
37	INDUSTRIKEMIKALIER	150.6	150.8	143.6	-0.1	4.9
371	TEKUKUIJUT, KUMIT & MUOVIAINEET	137.1	137.5	132.0	-0.3	3.8
37104	KONSTFIBER, SYN. GUMMI & PLASTER	136.0	136.5	130.6	-0.4	4.2
	MUUT KEMIAALLISET TUOTTEET					
	ANDRA KEMISKA PRODUKTER					
	MAALJYJALUSTEET					
	PETROLEUMPRODUKTER					
	MUUT ÖLJY- JA KIVIHILLITUOTTEET					
	ANDRA PETROLEUM- OCH KOLPROD.					
	KUMITUOTTEET - GUMMIVAROK					
	SAVI-, LASI- JA KIVITUOTTEET					
	LER-, GLAS-, OCH STENPRODUKTER					
	LASITUOTTEET - GLASVAROK					
	METALLIT - METALLER					
	RAUTA, TERÄS JA FERROSEOKSET					
	JÄRN, STÅL OCH FERROLEGERINGAR					
	VALSSATUT TERÄSTUOTTEET					
	VALSADE STÅLPRODUKTER					

LOKAKUU 1980 - OKTOBER 1980

TUONTIHINTAINDEKSI 1975=100 - IMPORTPRISINDEX 1975=100

	TAVARARYHMÄ - TOL:N LUOKAN- VARUJUPPER ENLISTÄ	TAVARARYHMÄ - VARUJUPP	INDEKSIPISTELUVUT - INDEXIAL YHTEENSÄ - TOTALT		HINNANMUUTOKSET PKISFÖRÄNDRINGAR		
			1980 LOKAKUU OKTOBER	1979 LOKAKUU OKTOBER	1980:10- 1980:09 %	1980:10- 1979:10 %	
372	MUUT METALLIT ICKE-JÄRNMETALLER		200.4	199.7	186.3	0.4	7.6
38	METALLI- JA KONEPAJATUOTTEET		162.8	162.5	152.3	0.2	6.9
381	METALLI- OCH VERKSTADSPRODUKTER		150.4	149.5	143.2	0.6	5.0
382	METALLITUOTTEET - METALLVAROK KONEET JA LAITTEET (EI SÄHKÖK.)		179.9	179.3	164.6	0.4	9.3
3822	MASKINER & APPAR. (ICKE ELEKTR.)		213.4	210.7	194.2	-0.1	8.3
	MAATALOUSKONEET						
	JORDBRUKSMASKINER						
3625	TIETU- JA KONTTOKONEET		106.3	104.0	92.0	2.2	15.5
	DATA- OCH KONTURSMASKINER						
382A	TEOLL. KONEET JA LAITTEET		185.3	184.8	170.0	0.3	9.0
	382 (ILMAN 3822 JA 3825)						
	MASKINER & APPAR. FÖR INDUSTRI						
	382 (UTAN 3822 OCH 3825)						
383	SÄHKÖTEKNISET KONEET & LAITTEET		138.6	138.4	132.4	0.1	4.7
	ELEKTROTEKN. MASKINER & -APPAR.						
3832	VIHDE- & TIETULIKENNEVALINEET		127.0	127.1	122.4	-0.1	3.8
	UNDERHÅLLNING- & TELEPRODUKTER						
3833	KOTITALOUS SÄHKÖKONEET & LAITTEET		150.3	149.7	142.2	0.4	5.7
	ELEKTR. HUSHÅLLSMASK. & -APPAR.						
383A	TEOLL. SÄHKÖKONEET JA -LAIT.		145.8	145.5	138.8	0.2	5.1
	333 (ILMAN 3832 JA 3833)						
	ELEKTR. MASKINER & APPAR. FÖR IND.						
	383 (UTAN 3832 OCH 3833)						
384	KULKUNEUVOT - TRANSPORTMEDEL		163.9	163.6	154.1	0.1	6.3
3843	AUTOT, PERÄVAUNOT JA KORIT		178.7	178.3	170.0	0.2	5.1
	BILAR, SLÄPVAGNAR & KÄRCSERIER						
385	HIENOMEKAANISET TUOTTEET		154.4	154.6	149.4	-0.2	3.4
	FINNMEKAANISKA PRUUKTER						
39	MUUT TEOLLISUUSTUOTTEET		181.5	179.9	168.0	0.9	8.0
	ANDKA INDUSTRIPRODUKTER						
	KÄYTTÖTARBU- TUS - ANVÄND- NINGSSYFTE						
1	RAAKA-AINEET & TUOT. HYÖDYKKEET KÄVAROK & PROD. FÖRÖDENHETER		188.9	197.6	161.6	0.7	16.9
2	KULUTUSTAVARAT KONSUMTIONSVAROK		161.4	160.5	151.6	0.6	6.5
3	INVESTUUNITAVARAT INVESTERINGSVAROK		162.6	162.0	148.5	0.4	9.5

LOKAKUU 1980 - OKTOBER 1980

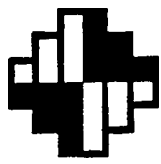
VANHAN INDEKSIIN MUKAISET OSAINDEKSI
DELINDEXAR ENLIGT GAMMAL INDEX
TUONNIN HINTAINDEKSI (CIF) 1949=100
IMPORTPRISINDEX (CIF) 1949=100

TAVARARYHMÄ -
VARUGRUPP(SITC)

INDEKSIPISTELUVUT - INDEXTAL
YHTEENSÄ - TOTALT
1980 1979
LOKAKUU SYYSKUU LOKAKUU
OKTOBER SEPTEMBER OKTOBER

HINNANMUUTOKSET
PRISFÖRÄNDRINGAR
1980:10- 1980:10-
1980:09 1979:10

	KOKONAISINDEKSI - TOTALINDEX	877	872	769	0.6	14.0
0 - 7						
0	ELINTARVIKKEET - LIVSMEDEL	846	850	754	-0.5	12.2
2	RAAKA-AINEET, SYÖT. KELPAAMATON RÄVAROR, ICKE ÄTBARA	591	587	528	0.7	11.9
3	KIV. POLITTOAIN, KAAJU, SÄHKÖ, VESI MIN. BRÄNSLEN, GAS, EL, VATTEN	1570	1538	1184	2.1	32.6
7	KONEET, LAITTEET & KULJ. VÄLINEET MASKINER, APPAR. & TRANSP. MEDEL	1158	1155	1080	0.2	7.3



indeksitiedotus indexrapport

Tilastokarkisto
Statistikarkivet

ISSN 0355-2403

Tilastokeskus
Statistikcentralen

1980

Tiedustelut - Förfrågningar

Erkki Hakkarainen
Matti Karjalainen
Mirjam Kakko
(90) 58001

Päiväys - Datum

18.12.1980

N:o - Nr

TH 1980:11

TUOTTAJAHINTAISET INDEKSIT (THI-INDEKSIT) MARRASKUULTA 1980

INDEXARNA ENLIGT PRODUCENTPRISER (PPI-INDEKSARNA) FÖR NOVEMBER 1980

Lyhyen ajanjakson indeksit (1975 = 100)
Kortttidsindexarna (1975 = 100)

marraskuu 1980
november

lokakuu
oktober

Teollisuuden tuottajahintaindeksi
Producentprisindex för industrin

1975 = 100

161,8

160,8

Kotimarkkinoiden perushintaindeksi
Basprisindex för hemmamarknadsvaror

1975 = 100

168,3

167,3

Vientihintaindeksi
Exportprisindex

1975 = 100

152,3

150,6

Tuontihintaindeksi
Importprisindex

1975 = 100

181,3

180,0

Pitkän ajanjakson indeksit (1949 = 100)
Långtidsindexarna (1949 = 100)

marraskuu 1980
november

lokakuu
oktober

Tuotannon hintaindeksi
Produktionsprisindex

1949 = 100

971

965

Tukkuhintaindeksi
Partiprisindex

1949 = 100

963

957

Viennin hintaindeksi (fob)
Exportprisindex (fob)

1949 = 100

997

986

Tuonnin hintaindeksi (cif)
Importprisindex (cif)

1949 = 100

884

877

TAVARAKYHÄMÄ - VARUGRUPP	INDEXSIPISTELUJUT - INDEXIAL		KOTIMARKKI - VIENNI -		YHTEENSÄ - TOTALI		DINNANMUUTUKSET	
	TAVARAKYHÄMÄ - VARUGRUPP		KOTIMARKKI -	VIENNI -	1980	1980	1980:11 -	1980:11 -
	KOKUMÄÄSINDEX - TOTALINDEX	KOKUMÄÄSINDEX - TOTALINDEX	NATAVARAT	TAVARAT	MARKKASUUNDEKSI - NOVEMBER	LUKAKUU	MARKKASUUNDEKSI - NOVEMBER	PRISIFÖRÄNDRINGAR
2 - 4	165.1	150.9	161.8	140.0	160.8	140.0	0.0	15.5
2	147.7	149.0	147.8	133.5	145.5	133.5	1.6	10.7
3	164.1	150.9	160.6	140.8	159.4	140.8	0.7	14.1
31	163.2	159.9	163.0	142.6	161.4	142.6	1.0	14.3
311	159.5	162.3	159.7	136.3	158.1	136.3	1.0	17.2
3111	145.2		144.9	130.0	144.4	130.0	0.3	11.5
3112	162.0		162.5	142.0	160.4	142.0	1.3	14.4
312	195.1		194.5	195.5	193.6	195.5	0.4	-0.5
313	158.1		158.5	137.3	154.9	137.3	2.3	15.5
314	152.7		147.9	141.2	147.9	141.2	0.0	4.7
32	161.6	157.5	160.1	145.0	159.9	145.0	0.1	10.4
321	157.1	140.7	152.2	137.5	151.6	137.5	0.4	10.7
322	171.0	175.1	172.8	153.0	172.6	153.0	0.1	12.9
323	164.2		168.3	176.6	173.1	176.6	-2.5	-4.4
324	153.2		150.1	138.7	149.5	138.7	0.4	8.2
33	170.3	195.5	181.9	153.7	179.6	153.7	1.3	18.4
331	167.0	195.4	181.8	152.8	180.2	152.8	0.9	19.0
33111	157.6	206.7	187.0	158.9	187.2	158.9	-0.1	17.7
33119	162.5	175.7	171.6	144.0	170.3	144.0	0.7	19.2
332	179.0		182.2	157.7	177.3	157.7	2.8	15.6
34	161.7	134.3	149.8	132.3	148.8	132.3	0.6	13.2
341	129.8	133.7	131.9	115.6	130.8	115.6	0.8	14.0
34111	117.3	122.8	118.8	102.8	118.3	102.8	0.4	15.5
34112	148.3	138.2	140.4	122.1	138.4	122.1	1.5	14.9
342	225.8		223.4	201.0	223.0	201.0	0.2	11.1
35	186.0	159.6	183.1	146.1	182.5	146.1	0.3	25.4
351	124.3	147.0	127.8	112.0	127.3	112.0	0.4	14.1
3511	114.0	139.4	118.5	97.1	119.0	97.1	-0.4	22.1
3513	148.3	155.9	150.4	148.9	150.3	148.9	0.1	1.0
352	156.4		157.7	139.1	157.6	139.1	0.0	13.3

	TAVARARYHMÄ - VARUGRUPP	INDEXIPISTELOUVUT - INDEXIAL		YHTEENSÄ - TOTALT		HINNANMUUTOKSET PRISFÖRÄNDRINGAR	
		1980 MARRASKUU NOVEMBER	1979 MARRASKUU NOVEMBER	1980 LOKAKUU OKTUBER	1979 MARRASKUU NOVEMBER	1980:11-1980:10 %	1980:11-1979:11 %
353	TAVARA RYHMÄT TOLON AUKAAMIS- VARUOKSEPPER ENLISTI NI	265.3	266.1	265.4	189.7	0.3	40.3
354	MAAJLJYJALUSTEET PETROLEUMPRÖDUUKTEK	179.7	179.6	175.3	146.9	2.4	22.2
355	ANDRA PETROLEUM- OCH KÖLPROD.	178.5	176.4	176.4	152.9	0.0	15.4
356	KUMITUOTTEET - GUMMIVARUK	162.7	157.9	157.9	144.7	-0.0	9.1
36	MUUVITUOTTEET - PLASTIVARUK	167.1	166.6	161.8	146.4	3.0	13.8
361	SAVI-,LASSI- JA NIVITUOTTEET LEK-,GLAS-,UCH STENPRÖDUUKTEK PUSLIINITEUKSET JA SAVIASTIAT VARUK AV PURSLIN OCH LERA	160.3	156.3	156.3	145.1	0.0	7.7
362	LASITUOTTEET - GLASVARUK	143.1	150.5	148.1	136.3	1.7	10.5
369	MUUT SAVI- JA KIVIITUOTTEET ANDRA LER- UCH STENPRÖDUUKTEK	170.4	170.1	164.6	148.3	3.4	14.7
37	METALLIT - METALLER	136.5	137.6	137.1	131.6	0.3	4.5
371	KAJA,IRKÄS JA FERROSEOKSET JÄRN,STÄL UCH FERROLEGERINGAR TAKKIRAUTA JA FERROSEOKSET	129.9	130.6	130.2	122.6	0.3	6.5
37101-37132	TACKJÄRN UCH FERROLEGERINGAR KAUTA- JA TERASVALUT JÄRN- UCH STÄLJUTGUDS VALSSATUT TERÄSTUOTTEET VALSADE STÄLPRÖDUUKTEK	116.4	116.5	114.6	108.3	1.7	7.6
37103	MUUT METALLIT	133.3	134.4	134.9	127.9	-0.4	5.1
37104	ICKE-JÄRNMETALLER	159.8	154.7	154.0	153.8	0.4	0.6
372	METALLI- JA KUNEPAJATUOTTEET METALL-UCH VERKSTADSPRÖDUUKTEK	156.0	154.5	153.7	140.9	0.5	9.7
381	METALLITUOTTEET -METALLVAROK	136.7	155.1	154.8	140.6	0.2	10.3
382	KUNNET JA LAITTEET(EI SÄHKÖK.) MASKINERKAPPAR,(ICKE ELEKTR.)	156.0	154.6	153.3	141.4	0.8	9.4
3822	MAATALOUSKUNNET JURÖBRUKSMASKINER	165.2	165.1	163.8	152.8	0.8	8.1
3825	TIEJÖ- JA KONTTÖRÖKUNNET	156.5	151.4	151.3	130.6	0.0	10.6
382A	DATA- UCH KÖTÖRSMASKINER TIEÖLL. KUNNET JA LAITTEET 382 (ILMAN 3822 JA 3825) MASKINER KAPPAR. FÖR INDUSTRIEN	156.5	151.4	153.6	141.5	0.9	9.5
383	382 (UTAN 3822 UCH 3825) SÄHKÖTEKNISET KUNNETLAITTEET ELEKTÖTEKN.MASKINER & -APPAR.	130.7	135.3	135.4	123.5	-0.1	9.6
3832	VIIHÖE-ÖTIEÖLLIKENNEVÄLINEET UNDERHÄLLNING-Ö TELLPRÖDUUKTEK	125.4	120.7	120.7	119.4	-0.0	1.1
3833	KÖTITALÖÖS-SÄHKÖKUNNETLAITTEET ELEKTR.MÖSHÄLLSMASKINER-APPAR.	154.5	147.4	147.4	130.7	0.0	12.8
383A	TIEÖLL. SÄHKÖKUNNET JA -LAIT. 383 (ILMAN 3832 JA 3833) LLEKTR.MASKINERKAPPAR.FÖR IND.	143.4	141.7	141.8	124.5	-0.1	13.8
384	383 (UTAN 3832 UCH 3833) KÖLKÖNEUVUT - TRANSPUKTMEDEL	174.9	168.9	167.5	153.9	0.8	9.7
3841	LAIVAT, VENNET JA NIIDEN OSAT FÄNYÖ,ÖÄTAR. Ö DELAK T. JESSA	160.8	160.8	159.0	147.0	1.2	9.4

	TAVARARYHMÄ - VARUGRUPP	INDEKSIPISTELUUVUT - INDEXIAL				HINNANMUUTOKSET		
		KOTIMAKKAI- NATAVARAT		YHTEENSA - TOIALI		PRISFÖRÄNDRINGAR		
		HEMMAMARK- NAUSVARUK	EXPURKT- VAROR	1980 MARRASKUU NOVEMBER	1980 LUKAKUU OKTOBER	1980:11- 1980:10	1980:11- 1979:11	
3643	AUTUT, PERÄVAUNUT JA KGRIT BILAR, SLAPVAGNAR & KARGSSEKTER	184.2		180.0	179.6	159.2	0.3	13.1
385	HIENOMEKAANISET TUOTTEET FINMEKANISKA PRODUKTER	123.9		123.5	123.4	114.9	0.0	7.5
39	MUUT TEOLLISUUSTUOTTEET ANDRA INDUSTRIPRODUKTER	242.6	159.1	205.5	199.4	171.8	3.1	19.7
4	SÄHKÖ, KAAASU, LÄMPÖ JA VESI EL, GAS, VÄRME OCH VATTEN	172.2		172.2	172.7	134.2	-0.3	28.3
	KÄYTTÖTARKKOI- TUS - ANVÄND- NINGSSYFTE							
1	KAAKA-AINEET & TUOT.HYÖDYKKEET RÄVAROR & PROD.FÖRÖDENHETER	162.0	148.5	158.7	157.9	134.4	0.5	18.1
2	KULUTUSTAVARAT KONSUMTIONSVAROR	174.4	154.3	170.9	169.6	151.9	0.8	12.5
3	INVESTOINTITAVARAT INVESTERINGSVAROR	153.2	155.4	154.1	153.0	140.1	0.7	10.0

	VANHAN INDEKSIIN PUKAISIT USAINDEKSIIT DELINDEXAR ENLIGT GAMMAL INDEX	TUCTANNON HINTAINDEKSI 1949=100 PRODUKTIONSPRISINDEX 1949=100	TAVARARYHMÄ - VARUGRUPP (SITC)	INDEKSIPISTELUVUJ - INDEXIAL		YHTEENSA - TOTALT		HINNANMUUTOKSET PRISFÖRÄNDRINGAR		
				KOTIMARKKI - NATAVARAT HEMMAARK- NAUSVAROR	VIENTI- TAVARAT EXPORT- VAROR	1980 MAKASKUU NOVEMBER	1980 LUKAKUU OKTUBER	1979 MARRASKUU NOVEMBER	1980:11- 1980:10	1980:11- 1979:11
0 - 8	KOKONAISINDEKSI - TOTALINDEX	1011	965	971	965	841	0.6	15.5		
0	ELINTARVIKKEET - LIVSMEDEL			922	913	833	0.9	14.7		
7	KONEET, LAITTEET & KULJ. VÄLINEET MASKINEK, APPAR. & TRANSP. MEDEL			833	828	761	0.6	9.5		
71	KONEET JA LAITTEET (EI SÄHKÖK.) MASKINER&APPAR. (ICKE ELEKTR.)			890	884	816	0.8	9.1		
72	SÄHKÖKONEET, -LAITTEET & TARVIK. ELEKTR. MASK. & APPAR. & MATERIAL			735	735	670	-0.1	9.7		
TOIMIALA - BRANSCH (ISIC)										
2 - 3	TENHASTEOLLISUUS FABRIKINDUSTRI			934	928	819	0.7	14.1		
34 - 38	METALLITEOLLISUUS METALLINDUSTRI			804	800	741	0.5	8.5		
34	METALLIN PERUSTEOLLISUUS METALLVERK			748	746	716	0.3	4.5		
35	METALLITUOTETEOLLISUUS METALLMANUFAKTUR			811	809	735	0.2	10.3		
36	KONETEOLLISUUS - MASKINIINDUSTRI			891	884	815	0.9	9.4		
37	SÄHKÖTENN. TEOLLISUUS ELEKTROTEKNISK INDUSTRI			702	702	641	-0.1	9.6		
38	KULJEUVOITEOLLISUUS TRANSPORTMEDELINDUSTRI			851	844	775	0.8	9.7		

TAVARAKYHMÄT TUL:N MJKKAAN- VARUOKUPPER ENLIST NI	TAVARAKYHMÄ - VARUGRUPP	INDLEKSIPELSTELUUVU - INDEXTAL				YHTIENSA - TOTALI		HINNANMUUTOKSET PRISFÖRÄNDRINGAR	
		KOTIMAISET TAVARAT INHEMSKA VAROR		TUUNTI- TAVARAT IMPORT- VAROR		1980 MARRASKUU NOVEMBER	1979 MARRASKUU NOVEMBER	1980:11- 1980:10	1980:11- 1979:11
		1980	1980	1980	1979	LOKAKUU UKTOBER	NOVEMBER	%	%
351	KEMIKAALIT - KEMIKALIER	147.8	152.4	144.5	129.6	144.2	129.6	0.2	11.5
3511	TEULLISUUSKEMIKAALIT INDUSTRIKEMIKALIER	114.0	159.4	128.5	111.5	129.4	111.5	-0.7	15.3
3513	TEKKUIDUT, KUMIT & MUOVIAINEET KUNSTFIBRER, SYN. GUMMI & PLASTER	143.3	152.7	150.4	150.4	150.9	150.4	-0.3	0.0
352	MUUT KEMIALISET TUUTTEET	150.4	137.1	148.0	135.4	147.9	135.4	0.1	9.3
353	ANDRA KEMISKA PRUUKTER MAAÖLJYJÄLUSTEET PETROLEUMPRUUKTER	265.3	309.7	274.7	214.9	267.5	214.9	2.7	27.8
354	MUUT ÖLJY- JA KIVIHILITUUTTEET ANDRA PETROLEUM- OCH KOLPRUD.	179.7	165.2	171.2	136.5	169.0	136.5	1.3	25.4
355	KUMITUUTTEET - GUMMIVAROR	178.5	154.5	167.0	146.4	165.4	146.4	1.0	14.1
350	MUOVITUUTTEET - PLASTVAROR	162.7	147.6	158.7	144.3	158.9	144.3	-0.1	9.9
36	SAVI-, LASI- JA KIVITUUTTEET LEK-, GLAS-, OCH STENPRUUKTER	167.1	175.6	163.3	148.2	163.9	148.2	2.7	13.6
361	PUSLIINITEUKSET JA SAVIASTIAT VARUR AV PORSLIN OCH LERA	160.0	174.6	174.6	169.2	178.1	169.2	-2.0	3.2
362	LASITUUTTEET - GLASVAROR	143.1	176.3	154.0	137.8	149.7	137.8	2.9	11.8
369	MUUT SAVI- JA KIVITUUTTEET ANDRA LEK- OCH STENPRUUKTER	170.4	170.4	170.3	148.5	165.3	148.5	3.0	14.7
37	METALLIT - METALLER	136.5	150.4	141.2	134.8	141.3	134.8	-0.0	4.8
371	RAUTA, TERÄS JA FERROSEKSET JÄRN, STÅL OCH FERROLEGERINGAR	129.9	137.0	132.3	125.3	132.1	125.3	0.1	5.6
37101-37102	TÄKKIRAUTA JA FERROSEKSET TÄCKJÄRN OCH FERROLEGERINGAR			119.5	114.4	119.4	114.4	0.1	4.4
37103	RAUTA- JA TERÄSVALUT JÄRN- OCH STÅLGGJUTGODS	156.1	162.7	156.8	138.9	156.2	138.9	0.4	12.9
37104	VALSSAITUTTEET VALSADE STÅLPRUUKTER	133.3	135.9	134.5	127.9	134.3	127.9	0.1	5.1
372	MUUT METALLIT ICKE-JÄRNMETALLER	159.8	200.0	173.1	168.9	174.1	168.9	-0.5	2.5
38	METALLI- JA KUNEPAJATUUTTEET METALL- OCH VERKSTADSPRUUKTER	156.0	162.7	159.5	146.1	158.7	146.1	0.5	9.1
381	METALLITUUTTEET - METALLVAROK	150.7	148.9	154.4	140.3	153.9	140.3	0.3	10.0
382	KONEET JA LAITTEET (ILI SÄHKÖK.) MASKINER & APPAR. (ICKE ELEKTR.)	150.0	180.6	168.9	153.2	167.4	153.2	0.9	10.2
3822	MAATALDUUSKONEET JOKÖRUKSMASKINER	165.2	208.9	189.7	175.9	188.9	175.9	0.4	7.8
3825	TIETU- JA KONTTORIKONEET DATA- OCH KONTORSMASKINER		106.2	108.4	94.8	108.5	94.8	-0.0	14.3
382A	TEULL. KONEET JA LAITTEET J32 (ILMAN J322 JA J325) MASKINER & APPAR. FÖR INDUSTRI	156.5	186.3	171.3	155.2	169.6	155.2	1.0	10.4
383	J32 (UTAN J322 OCH J325) SÄHKÖTEKNISET KONEET & LAITTEET	138.7	137.5	138.1	127.8	138.1	127.8	-0.0	8.1
3832	ELEKTROTENN. MASKINER & APPAR. VIHDE- & TIETOLIKENNEVÄLINEET	125.4	126.7	126.3	122.2	126.6	122.2	-0.2	3.3
3833	UNDERHÄLLNING- & TELEPRUUKTER KUTITALDUUSSÄHKÖKONEET & LAITTEET ELEKTR. HUSHÄLLSMASK. & APPAR.	154.5	148.8	151.4	140.2	151.3	140.2	0.1	7.9

KOTIMARKKINJÄDEN PÄRJÄHINTAINDEKSI 1975=100 - BAAPRISINDEX FÖR HEMMAMARKNADSVAROR 1975=100 MARKASJUU1980 - NOVEMBER 1980

	TAVAKARYHMÄ - VARUGRUPP	INDEKSIPISTELUVUT - INDEXTAL				HINNANMUUTOKSET		
		KUTIMAISET TUONTI-		YHTEENSA - TOTALI		PRISFÖRÄNDRINGAR		
		1980 MARRASKUU NOVEMBER	1980 MARRASKUU NOVEMBER	1980 OKTOBER	1979 MARRASKUU NOVEMBER	1980:11- 1980:10	1980:11- 1979:11	%
383A	TEOLL. SÄHKÖKONEET JA -LAIT. 383 (ILMAN 3832 JA 3833) ELEKTR.MASKINER&APPAR.FÖR IND. 393 (UTAN 3832 OCH 3833)	140.4	144.2	142.0	141.9	128.0	0.1	11.0
384	KULKUNEUVUT - TRANSPORTMEDEL	174.9	164.4	163.4	167.4	155.6	0.6	8.2
3841	LÄIVÄT, VENEET JA NIIDEN OSAT FARTYG, BÅTAR & DELAR T. DESA	184.2	179.3	180.6	179.3	166.1	0.7	8.7
385	AUTOT, PERÄVAUNUT JA KORIT BILAR, SLÄPVAGNAR & KARCSSERIER HJENUMEKAANISET TUOTTEET	123.9	152.6	147.7	148.7	140.5	-0.6	5.2
39	FINMEKANISKA PRÖDUKTER MUUT TEOLLISJUTTUOTTEET	242.5	178.0	204.3	200.6	178.6	1.9	14.4
4	ANDRA INDUSTRIPRODUKTER SÄHKÖ, KAAJU, LÄMPÖ JA VESI	172.2		173.3	173.7	134.7	-0.2	28.6
5	EL, GAS, VÄRME OCH VATTEN RAKENNUKSET, MAAN- & VESIRAKENTEET HUS, JORD- & VATTENANLÄGGNINGAR	166.4		166.4	164.1	144.5	1.4	15.2
1	RAAKA-AINEET & TUOT-HYÖDYKKEET RÄVAROR & PROD.FÖRNÖDENHETER	160.5	189.8	168.2	167.3	141.5	0.5	18.8
2	KULUTUSTAVARAT KONSUMTIONSVAROR	177.9	161.1	174.4	173.9	156.1	0.3	11.7
3	INVESTOINTITAVARAT INVESTERINGSVAROR	163.8	163.2	163.7	161.7	143.9	1.2	13.7
	KÄYTTÖTARKOITUS - ANVÄNDNINGSSYFTE							

VANHAN INDEKSIIN MUKAISET USA-INDEKSIIT DELINDEXAK ENLIGT GAMMAL INDEX TUKKUHINTAINDEKSI 1949=100 PARTIPRISINDEX 1949=100 TAVAKARYHMÄ - VARUGRUPP(SITC)	KOTIMAISET TAVARAT INHEMSKA VAROR	INDEKSIPISTELUUVUUT - INDEXIAL YHTIENSA - TOTALI	HINNANMUUTOKSEI PRISFÖRÄNDRINGAR			
			1980	1979	%	
			MARRASKUU NOVEMBER	LOKAKUU OKTOBER	MARRASKUU NOVEMBER	
0 - 8 KOKONAISINDEKSI - TOTALINDEX	774	920	957	829	0.6	16.1
0 ELINTARVIKKEET - LIVSMEDEL			881	763	-0.3	15.1
3 KIV.POLTTOAIN,KAASU,SÄHKÖ,VESI MIN.BRÄNSLEN,GAS,EL,VATTEN			1234	939	0.9	32.6
5 KEMIAN TEOLLISUUDEN TUOTTEET PRODUKTER AV KEMISK INDUSTRI			744	668	0.2	11.3
68 EPÄJALUT METALLIT ÖÄDLA METALLER			774	733	-0.0	5.6
7 KONEET,LAITTEET&KULJ.VÄLINEET MASKINER, APPAR. &TRANSP.MEDEL			999	915	0.6	9.2
71 KONEET JA LAITTEET(EI SÄHKÖK.) MASKINER&APPAR.(ICKE ELEKTR.)			1344	1225	1.0	9.8
72 SÄHKÖKUNNIT,-LAITTEET&TARVIKK. ELEKTR.MASK.,-APPAR.&-MATERIAL			621	570	-0.5	8.8
73 KULJETUSNEUVUT TRANSPORTMEDEL			880	812	0.6	8.4
KÄYTTÖTARKKI- TUS - ANVÄND- NINGSSYFTE						
1 TUJUTARVIHYYKKKEET PRODUKTIUNSFÖRNÖDENHETER			964	811	0.5	18.8
2 KONEET,LAITTEET&KULJ.VÄLINEET MASKINER, APPAR.& TRANSP.MEDEL			1154	1015	1.2	13.7
3 KULJUTUSHYYKKKEET KUNJUTTIUNSFÖRNÖDENHETER			897	803	0.3	11.7

TAVARARYHMÄT TUL: N MUKAAN- VARUGRUPPEK ENLIGT N1	TAVARARYHMÄ - VARUGRUPP	INDEKSIPISTELUJUT - INDEXIAL YHTEENSA - TOTALT		HINNANMUUTOKSET PRISFÖRÄNDRINGAR		
		1980 MARRASKUU NOVEMBER	1980 OKTOBER	1980:11- 1980:10	1980:11- 1979:11	1980:11- 1979:11
1 - 3	KOKONAISINDEXI - TOTALINDEX	152.3	150.6	137.2	1.1	11.0
1	MAA-, MLTJÄ- JA KALATAL.TUOTTEET JURJ-ÅSKOGSBRJKS-ÅFISKERIPROD.	251.8	251.6	265.7	0.1	-5.3
2	KAIVANNAI.TUOTTEET	149.0	134.7	121.2	13.6	22.9
3	MALMER&ANDRA MINERALISKA ÅMNEN TEULLISUUSTUOTTEET	150.5	148.8	134.9	1.1	11.6
31	INDUSTRIPRODUKTER	146.8	139.9	112.9	4.9	30.0
311	ELINTARV., REHUT, JUOMAT&TUPAKKA LIVSMEDEL, FJÖRER, DRYCKER&TÖJAK	149.9	141.9	111.0	5.6	35.0
32	ELINTARVIKKEET - LIVSMEDEL TEKSTIILIT, VAAT.-&NAHKATUOTT.	157.5	156.8	145.3	0.4	8.4
321	TEKSTIILIT - TEXTILIER	140.7	140.7	134.5	0.0	4.6
322	VAATTEET - KLÄDER	175.1	174.4	156.3	0.4	12.0
33	PUUTAVARAT, TEUKSET & KALUSTEET TRÄVAROR OCH INREDNING	195.5	194.0	166.9	0.8	17.1
331	PUUTAVARAT JA -TEUKSET TRÄVAROR	195.4	195.7	167.4	-0.1	16.7
33111	SAHATUT JA HÖYLÄTYT PUUTAVARAT SÄGADE OCH HYVLADE TRÄVAROR	206.7	207.1	177.0	-0.2	16.8
33119	PUULEVYT - TRÄSKIVOR	175.7	175.7	151.3	-0.0	16.1
34	PAPERI- JA GRAAF. TEOLL. TUOTTEET MASSA, PAPPER & GRAFISKA PROD.	134.3	132.3	118.4	1.5	13.5
341	SELLU- JA PAPERITEOLL. TUOTTEET MASSA, PAPPER OCH PAPPERSVAROR	133.7	131.7	117.7	1.6	13.6
34111	SELLULOOSAT - CELLULOOSA	122.8	122.8	104.4	0.0	17.7
34112	PAPERIT JA KARTONGIT PAPPER OCH KARTONG	138.2	134.9	121.0	2.5	14.3
35	KEM.-, ÖLJY-, KUMI- & MUOVITUOTT. KEM.-, PETR.-, GUMMI- & PLASTIPROD.	159.6	158.5	140.4	0.7	13.7
351	KEMIKAALIT - KEMIKALIER	147.0	148.1	128.1	-0.8	14.7
3511	TEOLLISUUSKEMIKAALIT INDUSTRIKEMIKALIER	139.4	142.0	105.8	-1.8	31.8
3513	TEKOKUIDUT, KUMIT & MUOVIAINEET KONSTFIBRER, SYN.GUMMI&PLASTIER	155.9	155.3	154.3	0.4	1.0
36	SAVI-, GLASI- JA KIVITUOTTEET LER-, GLAS-, OCH STENPRODUKTER	160.7	160.3	150.7	0.3	6.6
37	METALLIT - METALLER	141.0	138.0	136.8	2.2	3.1
371	RAUTA-, TERÄS JA FERROSEKSET JÄRN, STÅL OCH FERROLEGERINGAR	134.2	131.7	126.6	1.9	6.0
37104	VALSSATUT TERÄSTUOTTEET VALSADE STÅLPRODUKTER	138.5	139.9	134.8	-1.0	2.7
372	MUUT METALLIT ICKE-JÄRNMETALLER	147.6	144.1	146.6	2.4	0.7
38	METALLI- JA KUNEPAJATUOTTEET METALL- OCH VERKSTADSPRODUKTER	151.6	150.8	141.0	0.6	7.5
381	METALLITUOTTEET - METALLVAROR	148.9	148.5	140.0	0.3	6.4
382	KONEET JA LAITTEET (EI SÄHKÖK.) MASKINER&APPAR. (ICKE ELEKTR.)	151.2	150.6	141.0	0.4	7.2

VIENTIHINTAINDEKSI 1975=100 - EXPOKTIPRISINDEX 1975=100

MARRASKUU1980 - NOVEMBER 1980

	TAVARARYHMÄ - VARUGRUPP	INDEKSIPISTELOUVU - INDEXTAL		HINNANMUUTOKSET		
		YHTEENSÄ - TOTAALI		PRISFÖRÄNDRINGAR		
		1980 MARRASKUU NOVEMBER	1980 OKTOBER	1980:11- 1980:10	1980:11- 1979:11	%
382A	TEOLL. KONEET JA LAITTEET 382 (ILMAN 3822 JA 3825) MASKINER & APPAR. FÖR INDUSTRIEN	151.4	151.2	141.1	0.1	7.3
383	382 (UTAN 3822 OCH 3825) SÄHKÖTEKNISER KONEET & LAITTEET	127.3	127.2	123.6	0.1	2.9
3832	ELEKTROTEKN. MASKINER & -APPAR. VIIDHE- & TIETOLIIKENNEVÄLINEET	115.9	116.0	117.0	-0.1	-1.0
383A	UNDERHÅLLNING- & TELEPRODUKTER TEOLL. SÄHKÖKONEET JA -LAIT. 383 (ILMAN 3832 JA 3833) ELEKTR. MASKINER & APPAR. FÖR IND.	146.6	146.2	136.6	0.3	7.4
384	KULKUNEUVOT - TRANSPORTMEDEL	163.4	161.9	149.1	0.9	9.6
39	MUUT TEOLLISUUSSTUUTTEET ANDRA INDUSTRIPRODUKTER	159.1	159.0	139.9	0.0	13.7
1	RAAKA-AINEET & TUOT. HYÖDYKKEET KÄVAROK & PROD. FÖRÖDENHETER	151.1	149.7	136.4	1.0	10.8
2	KULJUTUSTAVARAT KONSUMTIONSVAROR	153.4	150.6	136.0	1.9	12.8
3	INVESTOINTITAVARAT INVESTERINGSVAROR	155.4	154.2	141.6	0.8	9.7

KÄYTTÖTARKOITUS - ANVÄNDNINGSSYFTE

VANHAN INDEKSIIN MUKAISET USAINDEKSI
DELINDEXAR ENLIGT GAMMAL INDEX

VIENNIIN HINTAINDEKSI (FOB) 1949=100
EXPORTPRISINDEX (FOB) 1949=100

TAVARARYHMÄ -
VARUGRUPP(SITC)

INDEXSIPISILLUUVUT - INDEXIAL
YHTIENSÄ - TOTALT
1980 1980 1979
MAKASKUU LUKAKUU MAKASKUU
NOVEMBER OKTOBER NOVEMBER

0 - 3	KOKONAISINDEKSI - TOTALINDEX	997	936	896	1.1	11.0
0	ELINTARVIKKEET - LIVSMEDEL	683	647	509	5.1	33.6
2	RAAKA-AINEET, SYÖT. KELPAAMATON KAVAROR, ICKE ÄTBARA	1118	1117	995	0.0	12.3
6	VALMISTETUT TEOKSET BEARBETADE VAROR	325	312	743	1.6	11.0
7	KONEET, LAITTEET & KULJ-VÄLINEET MASKINER, APPAR. & TRANSP-MEDEL	1017	1011	945	0.6	7.6

TAVARAKYHMÄT TOL:N MUKAAN- VARUOKUPPLE- ENLIGT NI	TAVARAKYHMÄ - VARUOKUPP	INDEKSIPISTEIJUVUUT - INDEXTAL		HINNANMUUTOKSET PRISFÖRÄNDRINGAR		
		1980 MARRASKUU NOVEMBER	1980 OKTOBER	1980:11- 1980:10 %	1980:11- 1979:11 %	
1 - 4	KOKONAISINDEKSI - TOTALINDEX	181.3	180.0	159.4	3.8	13.8
1	MAA-, METSÄ- JA KALATAL. TUOTTEET JURD- & SKOGSBRUKS- & FISKERIPROD.	167.4	173.8	168.1	-3.7	-0.4
11	MAATALOUSTUOTTEET LANTORUKSPRODUKTER	189.0	188.4	189.1	-4.5	-4.8
12	METSÄTALOUS TUOTTEET SKOGSBRUKSPRODUKTER	123.0	128.0	101.9	0.0	25.6
2	KAIVANNAISTUOTTEET MALMERÄNDKA MINERALISKA ÄMNER	254.3	222.6	177.2	0.7	43.5
3	TEOLLISUUSTUOTTEET INDUSTRIPRODUKTER	167.9	166.0	155.2	1.1	8.2
31	LLINTARV., REHUT, JUGMAATJUPAKKA LIVSMEDEL, FODER, DRYCKER & TOBAK	151.5	151.9	123.0	-0.3	23.2
311	ELINTARVIKKEET - LIVSMEDEL	152.9	153.1	119.2	-0.2	28.2
313	JUUHAT - ÖRYCKER	143.1	141.8	135.2	0.9	5.9
32	TEKSTIILIT, VAAT.- & NAHKATUOTTEET TEXTILIER, KLÄDER & LÄDERVAROR	167.7	166.8	156.2	0.6	7.4
321	TEKSTIILIT - TEXTILIER	164.8	163.5	150.3	0.8	9.3
322	VAATTEET - KLÄDER	180.3	180.8	166.5	0.0	8.5
323	NAHAT, TUUKIKSET & NAHKATEKOKSET LÄDER- OCH PÄLSVAROR	181.7	133.1	196.8	-0.8	-7.7
33	PJUTAVAKAT, -TEOKSET & KALJUSTEET TRÄVAROR OCH INKEDNING	132.5	132.1	117.5	0.4	12.8
331	PJUTAVARAT JA -TEOKSET TRÄVAROR	129.1	129.8	112.5	-0.5	14.8
34	PAPERI- JA GRAAF. TEOLL. TUOTTEET PAPPER, PAPPER & GRAFISKA PROD.	180.1	179.1	144.9	0.6	24.3
35	KEM., ÖLJY-, KUMI- & MUOVITUOTTEET KEM., PETR., GUMMI- & PLASTPROD.	190.4	183.6	178.3	3.7	6.8
351	KEMIKAALIT - KEMIKALIER	152.7	154.3	144.3	-1.1	5.8
3511	TEOLLISUUSKEMIKAALIT INDUSTRIKEMIKALIER	159.4	162.1	146.2	-1.7	9.1
3513	TEKOKUIDUT, -KUMIT & MUOVIAINEET KUNSTFIBREN, SYN. GUMMI & PLASTER	153.3	154.2	155.0	-0.6	-1.1
352	MUUT KEMIALLISET TUOTTEET ÄNDKA KEMISKA PRODUKTER	137.4	137.0	132.1	0.3	4.0
353	MAALIJYALGOSTEET PETROLEUMPRODUKTER	300.7	274.3	289.2	9.6	4.0
354	MUUT ÖLJY- JA KIVIHIILITUOTTEET ÄNDRA PETROLEUM- OCH KOLPROD.	165.5	165.0	128.3	0.3	29.0
355	KUMITUOTTEET - GUMMIVAROR	156.1	152.5	138.7	2.3	12.5
36	SAVI-, LASI- JA KIVITUOTTEET LEK-, GLAS-, OCH STENPRODUKTER	176.6	176.1	161.1	0.3	9.6
362	LASITUOTTEET - GLASVAROR	177.0	171.4	156.7	3.8	13.5
37	METALLIT - METALLER	151.1	150.6	144.4	0.3	4.7
371	RAUTA, TERÄS JA FERROSEKOKSET JÄRN, STÅL OCH FÄLKOLEGERINGAR	137.7	137.1	132.2	0.5	4.2
3710+	VALSSTATU TERÄSTUOTTEET VALSÅDE STÅLPRODUKTER	136.7	136.0	130.5	0.5	4.8

MARKKASUU1980 - NOVEMBER 1980

TUONTIHINAINDEKSI 1975=100 - IMPORTPRISINDEX 1975=100

TAVARARYHMÄT
TUL:N MUKAAN-
VARUGRUPPER
ENLIGT NI

TAVARARYHMÄ - VARUGRUPP

INDEKSIPISTELEVUUT - INDEXTAL
YHTIENSÄ - TOTALI

HINNANMUUTOKSET
PRISFÖKÄNDRINGAR
1980:11- 1980:11-
1980:10 1979:11
%

1980
MARRASKUU
NOVEMBER

1979
MARRASKUU
NOVEMBER

	1980 NOVEMBER	1980 OKTUBER	1979 MARRASKUU NOVEMBER	1980:11- 1980:10 %	1979:11- 1979:11 %
372	200.3	200.4	189.1	-0.0	5.9
38	163.6	162.8	152.1	0.5	7.6
381	151.1	150.4	141.3	0.4	7.0
382	181.3	179.9	164.6	0.8	10.1
3822	211.8	210.4	197.4	0.7	7.3
3825	136.2	106.3	92.0	-0.0	15.5
382A	186.9	185.3	169.6	0.8	10.2
383	138.6	138.6	132.7	0.1	4.5
3832	126.5	127.0	122.5	-0.4	3.3
3833	150.5	150.3	144.6	0.1	4.0
383A	146.5	145.8	138.5	0.5	5.7
384	164.8	163.9	154.4	0.6	6.7
3843	180.3	178.7	170.5	0.8	5.6
385	153.3	154.4	146.0	-0.7	5.0
39	180.2	181.5	167.8	-0.7	7.4

KÄYTTÖTARKOI-
TUS - ANVÄND-
NINGSSYFTE

	1980:11- 1980:10 %	1979:11- 1979:11 %
1	0.8	16.0
2	0.5	7.1
3	0.9	10.9

VANHAN INDEKSIIN MUKAISEN USAINDEKSIIN
DELINDEXAK ENLIGT GAMMAL INDEX

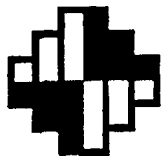
INDEKSIPISTELUVUT - INDEXTAL
YHTEENSÄ - TGTALI

HINNANMUUTOKSET
PRISFÖRÄNDRINGAR

1980 1979 1980:11- 1980:11-
MARKKASKUU LOKAKUU MARKKASKUU 1980:10 1979:11
NOVEMBER OKTOBER NOVEMBER % %

TAVAKARYHMÄ -
VARUGRUPP(SITC)

	384	377	777	0.8	13.8
0 - 7 KOKONAISINDEKSI - TOTALINDEX					
0 ELINTARVIKKEET - LIVSMEDEL	317	846	771	-3.5	6.0
2 RAAKA-AINEET, SYÖT. KELPAAMATON RÄVAROR, ICKE ÄTBARA	590	591	517	-0.1	14.1
3 KIV. POLTTUAIN, KAASU, SÄHKÖ, VESI MIN. BRÄNSLEN, GAS, EL, VATTEN	1612	1570	1221	2.7	32.0
7 KONEET, LAITTEET & KULJ. VÄLINEET MASKINER, APPAR. & TRANSP. MEDEL	1164	1158	1079	0.5	7.9



indeksitiedotus indexrapport

Tilastotieto
Statistisk information

ISSN 0355-2403

Tilastokeskus
Statistikcentralen

1980

Tiedustelut - Förfrågningar	Päiväys - Datum	N:o - Nr
Erkki Hakkarainen Matti Karjalainen Mirjam Kakko (90) 58001	19.1.1981	TH 1980:12

TUOTTAJAHINTAISET INDEKSIT (THI-INDEKSIT) 1980, joulukuu

INDEXAR ENLIGT PRODUCENTPRISER (PPI-INDEXTAR) 1980, december

Lyhyen ajanjakson indeksit (1975 = 100)
Kortttidsindexarna (1975 = 100)

joulukuu 1980 marraskuu
december november

Teollisuuden tuottajahintaindeksi
Producentprisindex för industrin

1975 = 100

162,8

161,8

Kotimarkkinoiden perushintaindeksi
Basprisindex för hemmamarknadsvaror

1975 = 100

169,6

168,3

Vientihintaindeksi
Exportprisindex

1975 = 100

152,9

152,3

Tuontihintaindeksi
Importprisindex

1975 = 100

183,7

181,3

Pitkän ajanjakson indeksit (1949 = 100)
Långtidsindexarna (1949 = 100)

joulukuu 1980 marraskuu
december november

Tuotannon hintaindeksi
Produktionsprisindex

1949 = 100

977

971

Tukkuhintaindeksi
Partiprisindex

1949 = 100

971

963

Viennin hintaindeksi (fob)
Exportprisindex (fob)

1949 = 100

1001

997

Tuonnin hintaindeksi (cif)
Importprisindex (cif)

1949 = 100

896

884

TEOLLISUUDEN TUOTTAJAHINTAINDEKSI 1975=100 - PRODUCENTPRISINDEX FÖR INDUSTRIEN 1975=100 JOULUKUU 1980 - DECEMBER 1980

TAVARARYHMÄT TOL:N RUKAAN- VAKUURIPPER ENLIGT NI	TAVARARYHMÄ - VARUGRUPP	KOKONAISINDEKSI - TOTALINDEX	INDEKSPRISITELUVUUT - INDEXITAL			HINNANMUUTOKSET PRISFÖRÄNDRINGAR			
			KOITIMARKKI- NATAVARAT HEMMAMARK- NADSVAKUR	VIENTI- TAVARAT EXPORT- VAROK	1980 JOULUKUU DECEMBER	1980 MARRASKUU NOVEMBER	1979 JOULUKUU DECEMBER	1980:12- 1980:11 %	1980:12- 1979:12 %
2 - 4			166.2	151.5	162.8	161.8	140.5	0.6	15.8
2	KAIVANNAISTUOTTEET		151.3	134.5	149.6	147.8	134.4	1.2	11.3
3	MALMER&ANDRA MINERALISKA ÄMNER TEOLLISUUSTUOTTEET		165.4	151.6	161.7	160.6	141.3	0.7	14.4
31	INDUSTRIPRODUKTER		163.4	159.6	163.2	163.0	143.3	0.1	13.9
311	ELINTARV., REHUT, JUOMAT & TUPAKKA		159.8	162.0	159.9	159.7	137.0	0.2	16.7
3111	LIVSMEDEL, FODER, DRYCKER & TÖBÅK ELINTARVIKKEET - LIVSMEDEL		145.3		145.2	144.9	131.4	0.2	10.4
3112	TEURAS- JA LIHANJALOSTUSTUOTT. SLAKT- OCH KÖTTPRODUKTER		162.1		162.6	162.5	141.8	0.1	14.6
312	MAIDONJALOSTUSTUOTTEET MJÖLKFÖRÄDLINGSPRODUKTER		195.1		194.5	194.5	195.7	-0.0	-0.6
313	MUUT ELINTARVIKKEET JA REHUT		158.3		158.7	158.5	138.8	0.1	14.3
314	ANDRA LIVSFÖRNÖJENHETER & FODEK		152.7		147.9	147.9	141.2	0.0	4.7
32	JUOMAT - DRYCKER		162.2	156.2	160.1	160.1	144.5	-0.0	10.8
321	TUPAKKATUOTTEET - TÖBÅKVAROR		157.9	138.9	152.2	152.2	136.9	0.0	11.1
322	TEKSTIILIT, VAAT- & ANAKKATUOTT.		171.2	174.5	172.6	172.8	152.7	-0.1	13.1
323	TEXTILIEK, KLÄDER & LÄDERVAROR		166.9		168.6	168.8	174.9	-0.1	-3.6
324	VAATTEET - KLÄDER		153.2		150.5	150.1	138.1	0.3	8.9
33	NAHAT, TUKKIKSET & NAHKATEOKSET		172.4	192.0	181.5	181.9	155.7	-0.2	16.6
331	LÄDER- OCH PÄLSVAROR		167.6	191.6	180.1	181.8	155.2	-0.9	16.0
33111	KENGÄT - SKOR		157.3	201.3	183.6	187.0	161.5	-1.8	13.7
33119	PUUTAVAKAT, -TEOKSET & KALUSTEET		163.6	174.7	171.3	171.6	147.2	-0.2	16.4
332	TRÄVAROR OCH INREDNING		185.4		187.8	182.2	157.9	3.0	18.9
34	PUUTAVAKAT JA -TEOKSET		161.5	136.1	150.4	149.8	132.4	0.4	13.6
341	SAHATUT JA HÖVLÄTYT PUUTAVARAT		129.1	135.5	132.5	131.9	115.6	0.5	14.6
34111	SÄGADE OCH HYVLADE TRÄVAROR		117.8	122.8	119.2	118.8	102.8	0.3	15.9
34119	PUULEVYT - TRÄSKIVOR		142.1	138.4	139.2	140.4	122.2	-0.9	13.9
342	KALUSTEET (EI METALLIA)		226.5		224.1	223.4	201.3	0.3	11.3
3421	INDREDNING FICKE AV METALL		191.5	161.1	188.2	183.1	147.0	2.8	28.0
3422	PAPERIT- JA GRAAF-TEOLL. TUOTTEET		124.9	147.6	128.4	127.8	113.2	0.5	13.4
3423	MASSA, PAPPER & GRAFISKA PRÖD.		114.2	140.4	118.8	118.5	97.9	0.3	21.4
3424	SELLU- JA PAPERITEOLL. TUOTTEET		148.7	156.1	150.8	150.4	151.1	0.2	-0.2
3425	MASSA, PAPPER OCH PAPPERSVAROR		157.2		158.7	157.7	139.3	0.7	14.0
3426	SELLULOOSAT - CELLULOOSA								
3427	PAPERIT JA KARTONGIT								
3428	PAPPER OCH KARTONG								
3429	GRAAFISET TUOTTEET								
35	GRAFISKA PRODUKTER		191.5	161.1	188.2	183.1	147.0	2.8	28.0
351	KEM.-, ÖLJY-, GUMMI- & MUOVITUOTT.		124.9	147.6	128.4	127.8	113.2	0.5	13.4
3511	KEMIKAALIT - KEMIKALIER		114.2	140.4	118.8	118.5	97.9	0.3	21.4
3512	TEOLLISUUSKEMIKAALIT								
3513	INDUSTRIKEMIKALIER								
352	TEKOKUIDUT, -KUMIT & MUOVIAINEET		148.7	156.1	150.8	150.4	151.1	0.2	-0.2
3521	KONSTFIBRER, SYN.GUMMI & PLASTER								
3522	MUUT KEMIAALLISET TUOTTEET		157.2		158.7	157.7	139.3	0.7	14.0
3523	ANDRA KEMISKA PRODUKTER								

TEULLISUUDEN TUOTTAJAHINTAINDEKSI 1975=100 - PRODUCENTPRISINDEX FÖR INDUSTRI 1975=100 JOULUKUU 1980 - DECEMBER 1980

TAVARARYHMÄT TOL:N MUKAAN- VARUGRUPPER ENLIGT NI	TAVARARYHMÄ - VARUGRUPP	INDEXSIPISTELUVUJ - INDEXIAL		HINNANMUUTOKSET PRISFÖRÄNDRINGAR			
		YHTEENSÄ - TOTALT		1980:11	1980:12	1980:12- 1979:12	
		1980 JOULUKUU DECEMBER	1980 MARRASKUU NOVEMBER	1980:11 %	1980:12 %	1980:12- 1979:12 %	
353	MAÄLJYJALOSTEET PETROLEUMPRODUKTER	278.5	279.1	266.1	189.7	4.9	47.2
354	MUUT ÖLJY-JA KIVIHIILITUOTTEET ANDRA PETROLEUM- OCH KOLPROD.	183.7	183.4	179.6	151.6	2.2	21.0
355	KUMITUOTTEET - GUMMIVAROR	182.4	179.8	176.4	156.7	1.9	14.8
356	MUOVITUOTTEET - PLASTIVAROR	164.0	159.8	157.9	146.7	1.2	9.0
36	SAVI-,LASI- JA KIVITUOTTEET LER-,GLAS-, OCH STENPRODUKTER	166.3	166.0	166.6	147.4	-0.4	12.7
361	POSLIINITEKSET JA SAVIASTIAT VARUR AV PURSLIN OCH LERA	160.0	157.9	156.3	145.8	1.0	8.3
362	LASITUOTTEET - GLASVARUR	143.1	150.7	150.5	136.4	0.1	10.5
369	MUUT SAVI- JA KIVITUOTTEET ANDRA LER- OCH STENPRODUKTER	169.5	169.3	170.1	149.4	-0.5	13.3
37	METALLIT - METALLER	137.2	139.0	137.6	131.6	1.0	5.6
371	RAUTA, TERÄS JA FERROSEKSET JÄRN, STÅL OCH FERROLEGERINGAR	130.9	131.0	130.6	122.5	0.3	7.0
37101-37102	TAKKIRAUTA JA FERROSEKSET TACKJÄRN OCH FERROLEGERINGAR	116.3	114.4	116.5	108.3	-1.8	5.7
37103	RAUTA- JA TERÄSVALUT JÄRN- OCH STÅLJUGTGODS	151.9	151.9	155.3	138.2	-2.2	9.8
37104	VALSSATUT TERÄSTUOTTEET VALSADE STÅLPRODUKTER	135.8	136.9	134.4	127.9	1.9	7.1
372	MUUT METALLIT ICKE-JÄRNMETALLER	159.7	158.6	154.7	153.9	2.5	3.0
38	METALLI- JA KUNEPAJATUOTTEET METALL- OCH VERKSTADSPRODUKTER	157.0	155.5	154.5	141.5	0.6	9.9
381	METALLITUOTTEET - METALLVAROR	157.8	155.9	155.1	141.2	0.5	10.4
382	KONEET JA LAITTEET (EI SÄHKÖK.) MASKINER&APPAR. (ICKE ELEKTR.)	158.0	156.4	154.6	142.0	1.1	10.1
3822	MAATALOUSKONEET JÖRDBRUKSMASKINER	165.2	165.0	165.1	152.8	-0.1	8.0
3825	TIETU- JA KONTTORIKONEET DATA- OCH KONTORSMASKINER	158.7	111.3	111.3	100.1	0.0	11.1
382A	TEOLL. KONEET JA LAITTEET 382 (ILMAN 3822 JA 3825) MASKINER & APPAR. FÖR INDUSTRI	158.7	150.9	154.9	142.2	1.3	10.3
383	382 (UTAN 3822 OCH 3825) SÄHKÖTEKNISET KONEET&LAITTEET ELEKTROTEKN.MASKINER & -APPAR.	138.7	135.3	135.3	123.5	-0.0	9.5
3832	VIIHDE-&TIETOLIKENNEVÄLINEET UNDERHÅLLINGS- & TELEPRODUKTER	125.4	120.7	120.7	119.5	-0.0	1.0
3833	KOTITALOUSÄHKÖKONEET&LAITTEET ELEKTR.HUSHÅLLSMASK.&-APPAR.	154.5	147.4	147.4	130.8	0.0	12.7
383A	TEOLL. SÄHKÖKONEET JA -LAIT. 383 (ILMAN 3832 JA 3833) ELEKTR.-MASKINER&APPAR.FÖR IND.	140.4	141.7	141.7	124.6	0.0	13.7
384	383 (UTAN 3832 OCH 3833) KULKUNEUVOT - TRANSPORTMEDEL LAIVAT, VENEET JA NIIDEN OSAT	175.4	169.7	168.9	154.8	0.5	9.6
3841	FARTYG, BÅTAR & DELAR T. DESSA	164.5	162.2	160.8	148.0	0.8	9.6

TEOLLISUUDEN TUUTTAJAHINTAINDEKSI 1975=100 - PRODUCENTPRISINDEX FÖR INDUSTRIEN 1975=100 JOULUKUU 1980 - DECEMBER 1980

	TAVARARYHMÄ - VARUGRUPP	INDEKSIPISTEILUVUUT - INDEXIAL				HINNANMUUTOKSET		
		KOTIMARKKI--		YHTEENSÄ -- TOTALI		PRISFÖRÄNDRINGAR		
		NATAVARAT	VIENTI-	1980	1979	1980:12-	1980:12-	1979:12
HEMMAMARK-	TAVARAT	JOULUKUU	JOULUKUU	1980:11	1980:12	%	%	
ENLIGT NI	NADSVAROR	EXPORT-	DECEMBER	NOVEMBER				
	VAROR	VAROR						
3843	AUTOT, PERÄVAUNUT JA KORIT BILAR, SLÄPVAGNAR & KÄRCSERIER	184.2	180.0	180.0	159.9	0.0	12.6	
385	HIENOMEKANISSET TUOTTEET FINMEKANISKA PRODUKTER	123.9	123.5	123.5	115.4	0.0	7.0	
39	MUUT TEOLLISUUSTUOTTEET ANDRA INDUSTRIPRODUKTER	248.1	208.8	205.5	174.2	1.6	19.9	
4	SÄHKÖ, KAAJU, LÄMPÖ JA VESI EL, GAS, VARME OCH VATTEN	172.1	172.1	172.2	134.4	-0.1	28.0	
KÄYTTÖTARKOITUS - ANVÄNDNINGSSYFTE								
1	RAAKA-AINEET & TUOT. HYÖDYKKEET RAVAROR & PROD. FÖRÖDENHETER	163.3	159.9	158.7	134.9	0.7	18.5	
2	KULUTUSTAVARAT KONSUMTIONSVAROR	175.1	171.4	170.9	152.3	0.3	12.6	
3	INVESTOINTITAVARAT INVESTERINGSVAROR	154.7	155.5	154.1	140.8	0.9	10.4	

JOULUKUU 1980 - DECEMBER 1980

	VANHAN INDEKSIIN MUKAISET OSAINDEKSIIT DELINDEXAR ENLIGT GAMMAL INDEX	TUOTANNUN HINTAINDEKSI 1949=100 PRODUKTIONSPRISINDEX 1949=100	TAVARARYHMÄ - VARUGRUPP(SITC)	INDEKSIPISTELUVUUT - INDEXIAL		YHIEENSÄ - TOTALT		HINNANMUUTOKSET PRISFÖRÄNDRINGAR			
				KOTIMARKKI- NATAVARAT HEMMAMARK- NADSVARUR	VIENTI- TAVARAT EXPORT- VAROK	1980 JOULUKUU DECEMBER	1980 MARRASKUU NOVEMBER	1979 JOULUKUU DECEMBER	1980:12- 1980:11	1980:12- 1979:12	%
0 - 8	KOKONAISINDEKSI - TOTALINDEX			972	1015	977	971	844	0.6	15.8	
0	ELINTARVIKKEET - LIVSMEDEL					922	922	807	0.1	14.3	
7	KONEET, LAITTEET & KULJ. VÄLINEET MASKINER, APPAR. & TRANSP.-MEDEL			839		839	833	764	0.6	9.8	
71	KONEET JA LAITTEET (EI SÄHKÖK.) MASKINER & APPAR. (ICKE ELEKTR.)			899		899	890	820	1.0	9.7	
72	SÄHKÖKONEET, LAITTEET & TARVIK. ELEKTR. MASK., APPAR. & MATERIAL			735		735	735	670	-0.0	9.6	
TOIMIALA - BRANSCH (ISIC)											1 5 1
2 - 3	TEHDASTEOLLISUUS FABRIKINDUSTRI			941		941	934	822	0.7	14.4	
34 - 38	METALLITEOLLISUUS METALLINDUSTRI			809		809	804	743	0.7	8.9	
34	METALLIN PERUSTEOLLISUUS METALLVERK			756		756	748	716	1.0	5.6	
35	METALLITUOTETEOLLISUUS METALLMANUFAKTUR			815		815	811	738	0.5	10.4	
36	KONETEOLLISUUS - MASKININDUSTRI			901		901	891	818	1.1	10.1	
37	SÄHKÖTEKN. TEOLLISUUS ELEKTROTEKNISK INDUSTRI			702		702	702	641	-0.0	9.5	
38	KULKUNEUVOTEOLLISUUS TRANSPORTMEDELINDUSTRI			855		855	851	780	0.5	9.6	

KOTIMARKKINOIDEN PERUSHINTAINDEKSI 1975=100 - BASPRISINDEX FÖR HEMMAMARKNADSVAROR 1975=100 JOULUKUU 1980 - DECEMBER 1980

TAVARARYHMÄT TOL:N YUKAAN- VARUOKUPPER ENLIGT NI	TAVARARYHMÄ - VARUGRUPP	KOKONAISINDEKSI - TOTALINDEX	KOTIMAISET TAVARAT INHEMSKA VAROR		INDEKSIPISTEILUVUUT - INDEXITAL		YHTEENSÄ - TOTALT		HINNANMUUTOKSET PRISFÖRÄNDRINGAR	
			1980 JULUKUU DECEMBER	1980 NOVEMBER	1980 JULUKUU DECEMBER	1979 JULUKUU DECEMBER	1980:12- 1980:11	1980:12- 1979:12	%	%
1 - 5			165.9	169.6	168.3	145.7	0.8	16.4		
1	MAA-, METSÄ- JA KALATAL. TUOTTEET JORD- & SKOGSBRUKS- & FISKERIPROD.		155.1	156.6	155.7	133.4	0.5	17.3		
11	MAATALOUSTUOTTEET LANTBRUKSPRODUKTER		163.1	165.3	164.0	145.0	0.8	14.0		
12	MEISÄTALOUSTUOTTEET SKOGSBRUKSPRODUKTER		136.8	136.1	136.0	108.7	0.1	25.3		
2	KAIVANNAISTUOTTEET MALMER&ANDRA MINERALISKA ÄMNER		151.3	246.7	241.1	171.9	2.3	43.5		
3	TEOLLISUUSTUOTTEET INDUSTRIPRODUKTER		167.5	168.0	166.5	148.3	0.9	13.3		
31	ELINTARY., REHUT, JUOMAT&TUPAKKA LIVSMEDEL, FODER, DRYCKER&TOBAK		167.5	166.7	166.5	145.0	0.1	14.9		
311	ELINTARVIKKEET - LIVSMEDEL		164.9	164.8	164.6	139.6	0.1	18.0		
3111	TEURAS- JA LIHANJALOSTUUTTI. SLAKT- OCH KÖTTPRODUKTER		145.3	145.6	145.5	132.1	0.1	10.2		
3112	MAIDONJALOSTUUTTEET MJÖLKFÖRÄDLINGSPRODUKTER		176.5	176.5	176.3	153.5	0.1	15.0		
312	MUUT ELINTARVIKKEET JA REHUT ANDRA LIVSFÖRNÖDENHETER&FODER		195.1	190.4	190.6	191.5	-0.1	-0.6		
313	JUOMAT - DRYCKER		158.3	155.4	155.1	136.1	0.1	14.2		
314	TUPAKKATUOTTEET - TOBAKVAROR		152.7	151.6	151.7	144.7	-0.1	4.8		
32	TEKSTIILIT, VAAT- & NAHKATUOTTI. TEXTILIER, KLÄDER & LÄDERVAROR		162.2	163.7	163.0	149.1	0.4	9.8		
321	TEKSTIILIT - TEXTILIER		157.9	160.2	159.4	144.2	0.5	11.1		
322	VAATTEET - KLÄDER		171.2	172.3	172.0	153.1	0.1	12.5		
323	NAHAT, TURKIKSET & NAHKATEOKSET LÄDER- OCH PÅLSVAROR		166.9	173.7	172.9	186.5	0.5	-6.8		
324	KENGÄT - SKOR		153.2	154.8	154.8	142.2	0.0	8.8		
33	PUUTAVARAT, -TEOKSET & KALUSTEET TRÄVAROR OCH INREDNING		172.4	168.4	166.4	140.5	1.2	19.9		
331	PUUTAVARAT JA -TEOKSET TRÄVAROR		167.6	163.4	162.9	135.1	0.3	21.0		
33111	SAHATUT JA HÖYLÄTYT PUUTAVARAT SÄGADE OCH HYVLÄDE TRÄVAROR		157.3	153.7	153.9	128.4	-0.1	19.7		
33119	PUULEVYTT - TRÄSKIVOR		163.6	164.0	162.9	133.6	0.7	22.8		
332	KALUSTEET (EI METALLIA) INREDNING (ICKE AV METALL)		185.4	181.8	175.9	155.1	3.3	17.2		
34	MASSA- JA GRAAF. TEOLL. TUOTTEET PAPERI- JA GRAF. TEOLL. TUOTTEET		161.5	162.2	162.3	143.4	-0.1	13.1		
341	SELLU- JA PAPERITEOLL. TUOTTEET MASSA, PAPPER OCH PAPPERSVAROR		129.1	130.0	130.6	114.2	-0.5	13.8		
34111	SELLULOOSAT - CELLULOOSA		117.8	117.8	117.3	102.3	0.4	15.2		
34112	PAPERIT JA KARTONGIT PAPPER OCH KARTONG		142.1	142.5	148.4	127.0	-4.0	12.3		
342	GRAAFISET TUOTTEET GRAFISKA PRODUKTER		226.5	225.4	224.7	200.8	0.3	12.3		
35	KEM., ÖLJY-, KUMI- & MUOVITUOTT. KEM., PETR., GUMMI- & PLASTPROD.		198.0	197.3	191.5	163.7	3.1	20.5		

KOTI-MARKKINOIDEN PEKUSHINTAINDEKSI 1975=100 - BASPRISINDEX FÖR HEMMARKNADSVAROR 1975=100 JOULUKUU 1980 - DECEMBER 1980

TAVARARYHMÄT TOL:N MUKAAN- VARUGRUPPER ENLIGT NI	TAVARARYHMÄ - VARUGRUPP	INDEKSIPISTELUVUJ - INDEXIAL				YHTEENSA - TOTALT			HINNANMUUTOKSET PRISFÖRÄNDRINGAR		
		KOTIMAISET TAVARAT INHEMSKA VAROR		TUONTI- TAVARAT IMPORT- VAROR		1980 JOULUKUU DECEMBER	1980 MARRASKUU NOVEMBER	1979 JOULUKUU DECEMBER	1980:12- 1980:11	1980:12- 1979:12	1980:12- 1979:12
		141.6	152.0	144.9	144.5	130.5	0.3	11.0			
351	KEMIKAALIT - KEMIKALIER	114.2	160.3	128.9	128.5	111.9	0.3	15.2			
3511	TEOLLISUUSKEMIKAALIT INDUSTRIKEMIKALIER	148.7	150.6	149.6	150.4	151.7	-0.5	-1.3			
3513	TEKUKUIDUT, -KUMIT & MUOVIAINEET KONSTFIBRER, SYN. GUMMI&PLASTER	157.2	136.7	148.2	148.0	135.5	0.2	9.4			
352	MUUT KEMIALISET TUOTTEET ANDRA KEMISKA PRODUKTER	278.5	325.8	291.0	274.7	221.5	6.0	31.4			
353	MAAÖLJYJALOSTEET PETROLEUMPRODUKTER	183.7	165.2	172.9	171.2	140.7	1.0	22.9			
354	MUUT ÖLJY- JA KIVIHIIILITUOTTEET ANDRA PETROLEUM- OCH KOLPROD.	182.4	154.5	169.1	167.0	148.7	1.2	13.7			
355	KUMITUOTTEET - GUMMIVAROR	164.0	147.3	159.6	158.7	146.2	0.6	9.2			
356	MUOVITUOTTEET - PLASTVAROR	166.3	175.2	167.6	168.3	149.0	-0.4	12.5			
36	SAVI-, GLAS- JA KIVITUOTTEET LER-, GLAS- OCH STENPRODUKTER	160.0		173.7	174.6	169.2	-0.5	2.7			
361	POSLIINITEOKSET JA SAVIASTIAT VAROR AV PORSLIN OCH LERA	143.1	176.3	154.0	154.0	137.8	0.0	11.8			
362	LASITUOTTEET - GLASVAROR	169.5		169.5	170.3	149.6	-0.5	13.3			
369	MUUT SAVI- JA KIVITUOTTEET ANDRA LER- OCH STENPRODUKTER	137.2	150.7	141.8	141.2	135.2	0.4	4.9			
37	METALLIT - METALLER	130.9	137.6	133.2	132.3	125.3	0.6	6.2			
371	RAUTA, TERÄS JA FERROSEOKSET JÄRN, STÅL OCH FERROLEGERINGAR	152.5		156.3	156.8	138.0	-0.3	13.2			
37101-37102	TAKKIRAUTA JA FERROSEOKSET TACKJÄRN OCH FERROLEGERINGAR	135.8	135.8	135.8	134.5	128.0	1.0	6.1			
37103	RAUTA- JA TERÄSVALUT JÄRN- OCH STÅLGJUTGODS	159.7	199.3	172.8	173.1	170.5	-0.2	1.4			
37104	VALSSATUT TERÄSTUOTTEET VALSADE STÅLPRODUKTER	157.0	163.2	160.2	159.5	146.5	0.5	9.3			
372	MUUT METALLIT ICKE-JÄRNMETALLER	157.8	148.6	155.1	154.4	141.3	0.4	9.8			
38	METALLI- JA KONEPAJATUOTTEET METALL- OCH VERKSTADSPRODUKTER	158.0	180.6	169.8	168.9	153.7	0.5	10.5			
381	KONEET JA LAITTEET (EIKÄ SÄHKÖK.) MASKINER & APPAR. (ICKE ELEKTR.)	165.2	208.5	189.5	189.7	176.5	-0.1	7.3			
382	MAATALOUSKONEET JORDBRUKSMASKINER	158.7	186.5	172.5	171.3	156.1	0.7	10.6			
3825	TIETO- JA KONTTORIKONEET DATA- OCH KONTORSMASKINER	138.7	137.5	138.1	138.1	128.0	-0.0	7.9			
382A	TEOLL. KONEET JA LAITTEET 382 (ILMAN 3822 JA 3825) MASKINER & APPAR. FÖR INDUSTRI	125.4	126.2	125.9	126.3	122.1	-0.3	3.1			
383	382 (UTAN 3822 OCH 3825) SÄHKÖTEKNISET KONEET & LAITTEET	154.5	149.8	152.0	151.4	140.6	0.4	8.1			
3832	ELEKTROTEKN.-MASKINER & -APPAR. VIIHDE- & TIETOLIITENNEVÄLINEET										
3833	UNDERHÅLLINGS- & TELEPRODUKTER KUTITALOUSSÄHKÖKONEET & LAITTEET ELEKTR. HUSHÅLLSMASK. & -APPAR.										

KOTIMARKKINOIDEN PERUSHINTAINDEKSI 1975=100 - BASPRISINDEX FÜR HEIMMARKNADSVAROR 1975=100 JOULUKUU 1980 - DECEMBER 1980

TAVARARYHMÄT TOL:N KUKAAN- VARUGRUPPER ENLIGT NI	TAVARARYHMÄ - VARUGRUPP	INDEKSIPISTELUVUT - INDEXTIAL		YHTEENSA - TOTALI		HINNANMUUTOKSET PRISFÖRÄNDRINGAR	
		KOTIMAISET TAVARAT INHEMSKA VAROR	TUONTI- TAVARAT IMPORT- VAROR	1980 JOULUKUU DECEMBER	1980 MARRASKUU NOVEMBER	1980:12- 1980:11 %	1980:12- 1979:12 %
383A	TEOLL. SÄHKÖKONEET JA -LAIT. 383 (ILMAN 3832 JA 3833) ELEKTR.MASKINER&APPAR.FÜR IND. 383 (UTAN 3832 OCH 3833)	140.4	144.2	142.0	142.0	0.0	10.7
384	KULKUNEUVOT - TRANSPORTMEDEL	175.4	166.2	169.7	168.4	0.8	9.0
3841	LAIVAT, VENEET JA NIIDEN OSAT FARTYG,BÅTAR & DELAR T. DESSA			146.3	145.7	0.4	10.6
3843	AUTOT, PERÄVAUNUT JA KORIT BILAR, SLÄPVAGNAR & KARCSERIER	184.2	179.0	180.4	180.6	-0.1	8.8
385	HIENOMEKAANISET TUOTTEET FINMEKANISKA PRODUKTIER	123.9	152.9	148.0	147.7	0.2	4.9
39	MUUT TEOLLISUUSTUOTTEET ANDRA INDUSTRIPRODUKTER	248.1	178.6	206.9	204.3	1.3	14.9
4	SÄHKÖ, KAASU, LÄMPÖ JA VESI EL, GAS, VÄRME OCH VATTEN	172.1		173.2	173.3	-0.1	28.3
5	RAKENNUKSET,MAA-ÄVESIRAKENTEET HUS,JORD- & VATTENANLÄGGNINGAR	167.2		167.2	166.4	0.5	15.0
	KÄYTTÖTARKOI- TUS - ANVÄND- NINGSSYFTE						
1	RAAKA-AINEET & TUOT.HYÖDYKKEET RÅVAROR & PROD.FÖRNÖDENHETER	161.7	193.4	170.0	168.2	1.1	19.3
2	KULUTUSTAVARAT KONSUMTIONSVAROR	178.5	160.9	174.8	174.4	0.2	11.7
3	INVESTOINTITAVARAT INVESTERINGSVAROR	164.7	163.1	164.5	163.7	0.5	13.7

	VANHAN INDEKSIIN MUKAISSET OSAINDEKSIIT DELINDEXAR ENLIGT GAMMAL INDEX TUKKJHINTAINDEKSI 1949=100 PARTIPRISINDEX 1949=100 TAVARARYHMÄ - VARUGRUPP(SITC)	KOKONAISINDEKSI - TOTALINDEX	INDEKSIPIISTELUVUUT - INDEXTAL		KOTIMAISET TUONTI- TAVARAT		INHEMSKA VARUR		YHTEENSA - TOTALT		HINNANMUUTOKSET PRISFÖRÄNDRINGAR	
			1980 JOULUKUU DECEMBER	1980 MARRASKUU NOVEMBER	1980 TAVARAT IMPORT- VAROR	1980 TAVARAT IMPORT- VAROR	1980 MARRASKUU NOVEMBER	1979 JOULUKUU DECEMBER	1980:11 %	1980:12- 1980:12- 1979:12 %		
0 - 8	KOKONAISINDEKSI - TOTALINDEX	980	932	971	963	834	0.8	16.4				
0	ELINTARVIKKEET - LIVSMEDEL			881	878	766	0.3	15.1				
3	KIV. POLTTAIN, KAASU, SÄHKÖ, VESI MIN. BRÄNSLE, GAS, EL, VATTEN			1277	1245	950	2.5	34.4				
5	KEMIAN TEOLLISUUDEN TUOTTEET PRODUKTER AV KEMISK INDUSTRI			746	744	672	0.3	11.1				
68	EPÄJALOT METALLIT ÖADLA METALLER			778	774	735	0.4	5.7				
7	KONEET, LAITTEET & KULJ. VÄLINEET MASKINER, APPAR. & TRANSP.-MEDEL			1004	999	917	0.5	9.4				
71	KONEET JA LAITTEET (EI SÄHKÖK.) MASKINER & APPAR. (ICKE ELEKTR.)			1351	1344	1230	0.5	9.8				
72	SÄHKÖKONEET, LAITTEET & TARVIKK. ELEKTR.-MASK., -APPAR. & MATERIAL			621	621	570	-0.0	8.9				
73	KULJETUSNEUVOT TRANSPORTMEDEL			887	880	812	0.8	9.2				
	KÄYTTÖTARKOI- TUS - ANVÄND- NINGSSYFTE											
1	TUOTANTOHYÖDYKKEET PRODUKTIONSFÖRÖNDENHETER			974	964	817	1.1	19.3				
2	KONEET, LAITTEET & KULJ. VÄLINEET MASKINER, APPAR. & TRANSP.-MEDEL			1160	1154	1020	0.5	13.7				
3	KULUTUSHYÖDYKKEET KONSUMTIONSFÖRÖNDENHETER			899	897	805	0.2	11.7				

TAVARARYHMÄT TUL:N MUKAAN- VARUGRUPPER ENLIGT NI	TAVARARYHMÄ - VARUGRUPP	INDEKSIPISTELUVUT - INDEXIAL YHTEENSÄ - TOTALT				HINNANMUUTOKSET PRISFÖRÄNDRINGAR		
		1980	1980	1979	1980:12-	1980:12-	1979:12-	1980:12-
		JOULUKUU DECEMBER	MARRASKUU NOVEMBER	JOULUKUU DECEMBER	1980:11	1980:12-	1979:12	%
1 - 3	KOKONAISINDEKSI - TOTALINDEX	152.9	152.3	137.5	0.4	11.2		
1	MAA-,METSÄ-JA KALATAL.TUOTTEET JURD-&SKUGSBRUKS-&FISKERIPROD.	252.0	251.8	265.3	0.1	-5.0		
2	KAIVANNAISTUOTTEET	134.5	149.0	127.2	-9.7	5.8		
3	MALMER&ANDRA MINERALISKA ÄMNER TEOLLISUUSTUOTTEET	151.2	150.5	135.2	0.5	11.8		
31	INDUSTRIPRODUKTER	147.2	146.8	111.6	0.3	31.9		
311	ELINTARY.,REHUT,JUOMAT&TUPAKKA LIVSMEDEL,FÖDER,DRYCKER&TOBAK	150.4	149.9	109.7	0.4	37.1		
32	ELINTARVIKKEET - LIVSMEDEL TEKSTIILIT,VAAT.-&NAHKATUOTT.	156.2	157.5	142.6	-0.8	9.5		
321	TEXTILIER,KLÄDER & LÄDERVAROR	138.9	140.7	130.2	-1.3	6.7		
322	TEKSTIILIT - TEXTILIER	174.5	175.1	154.7	-0.3	12.8		
33	VAATTEET - KLÄDER	192.0	195.5	170.3	-1.8	12.7		
331	PUUTAVARAT,-TEKSET &KALUSTEET TRÄVAROR OCH INREDNING	191.6	195.4	171.0	-2.0	12.0		
3311	PUUTAVARAT JA -TEKSET TRÄVAROR	201.3	206.7	181.4	-2.6	11.0		
33111	SAHATUT JA HÖYLÄTYT PUUTAVARAT SÄGADE OCH HYVLÄDE TRÄVAROR	174.7	175.7	153.8	-0.6	13.5		
33112	PUULEVY - TRÄSKIVOR	136.1	134.3	118.3	1.3	15.0		
34	PAPERI-JA GRAAF.TEOLL.TUOTTEET MASSA,PAPPER & GRAFISKA PROD.	135.5	133.7	117.6	1.3	15.2		
341	SELLU-JA PAPERITEOLL.TUOTTEET MASSA,PAPPER OCH PAPPERSVAROR	122.8	122.8	104.4	0.0	17.7		
34111	SELLULOOSAT - CELLULOOSA	138.4	138.2	120.9	0.1	14.5		
34112	PAPERIT JA KARTONGIT PAPPER OCH KARTONG	161.1	159.6	143.4	0.9	12.3		
35	KEM.-,ÖLJY-,KUMI-& MUOVITUOTT. KEM.-,PETR.-,GUMMI-&PLASTPROD.	147.6	147.0	131.8	0.4	12.0		
351	KEMIKAALIT - KEMIKALIER	140.4	139.4	110.0	0.7	27.6		
3511	TEOLLISUUSKEMIKAALIT INDUSTRIKEMIKALIER	156.1	155.9	157.4	0.1	-0.8		
3513	TEKOKUIDUT,-KUMIT &MUOVIAINEET KONSTFIBRER, SYN.GUMMI&PLASTER	162.2	160.7	151.4	0.9	7.1		
36	SAVI-,LASI- JA KIVITUOTTEET LER-,GLAS-, OCH STENPRODUKTER	144.8	141.0	136.0	2.7	6.4		
37	METALLIT - METALLER	132.0	134.2	125.1	-1.6	5.6		
371	KAUTA,TERÄS JA FERROSEKSET JÄRN, STÅL OCH FERROLEGERINGAR	140.8	138.5	134.1	1.7	5.0		
37104	VALSATAUT TERÄSTUOTTEET VALSADE STÅLPRODUKTER	157.1	147.6	146.6	6.4	7.2		
372	MJUT METALLIT ICKE-JÄRNMETALLER	152.5	151.6	141.6	0.5	7.7		
38	METALLI- JA KONEPAJATUOTTEET METALL- OCH VERKSTADSPRODUKTER	148.8	148.9	140.3	-0.1	6.0		
381	METALLITUOTTEET - METALLVAROR	152.5	151.2	141.7	0.9	7.6		
382	KONEET JA LAITTEET(EI SÄHKÖK.) MASKINER&APPAR.(IICKE ELEKTR.)							

VIENTIHINTAINDEKSI 1975=100 - EXPORTPRISINDEX 1975=100

TAVARARYHMÄ - VARUGRUPP
 TAVARARYHMÄT
 TOLON MUKAAN -
 VARUGRUPPER
 ENLIGT NI

	INDEKSIPISTELUVUT - INDEXTAL		YHTEENSA - TOTALT		HINNANMUUTOKSET	
	1980	1980	1979	1980:12-	1980:12-	1980:12-
	JOULUKUU	MARRASKUU	JOULUKUU	1980:11	1980:12-	1980:12-
	DECEMBER	NOVEMBER	DECEMBER	%	%	%
382A	152.8	151.4	141.7	0.9	7.8	
	TEOLL. KONEET JA LAITTEET					
	382 (ILMAN 3822 JA 3825)					
	MASKINEK & APPAR. FÖR INDUSTRIEN					
	382 (UTAN 3822 OCH 3825)					
383	127.3	127.3	123.7	-0.0	2.8	
	SÄHKÖTEKNISET KONEET & LAITTEET					
	ELEKTROTEKN. MASKINER & -APPAR.					
3832	115.9	115.9	117.2	-0.0	-1.1	
	VIIHDE- & TIE TOI LIKENNEVÄLINEET					
	UNDERHÄLLNING- & TELEPRODUKTER					
383A	146.6	146.6	136.5	0.0	7.4	
	TEOLL. SÄHKÖKONEET JA -LAIT.					
	383 (ILMAN 3832 JA 3833)					
	ELEKTR. MASKINER & APPAR. FÖR IND.					
384	164.5	163.4	150.0	0.7	9.7	
39	159.7	159.1	139.9	0.4	14.2	
	KULKUNEUVOT - TRANSPORTMEDEL					
	MUUT TEOLLISUUSTUOTTEET					
	ANDRA INDUSTRIPRODUKTER					

KÄYTTÖTARKOI-
 TUS - ANVÄND-
 NINGS SYFTE

1	151.8	151.1	137.0	0.5	10.8	
	RAAKA-AINEET & TUOT. HYÖDYKKEET					
	RAVAROR & PROD. FÖRNÖDENHETER					
2	153.3	153.4	135.0	-0.1	13.5	
	KULUTUSTAVARAT					
	KONSUMTIONSVAROR					
3	156.7	155.4	142.5	0.8	10.0	
	INVESTOINTITAVARAT					
	INVESTERINGSVAROR					

	VANHAN INDEKSIIN MUKAISET USAINDEKSIIT DELINDEXAR ENLIGT GAMMAL INDEX	VIENNIN HINTAINDEKSI (FOB) 1949=100 EXPORTPRISINDEX (FOB) 1949=100	TAVARARYHMÄ - VARJGRUPP(SITC)	INDEKSIPISTELEVUUT - INDEXTAL		HINNANMUUTUKSET PRISFÖRÄNDRINGAR	
				1980 1980 1980:12- 1980:11	1979 1979 1979:12- 1979:11	1980:12- 1980:11	1980:12- 1980:11
0 - 3	KOKONAISINDEKSI - TOTALINDEX	1001	997	900	0.4	11.2	
0	ELINTARVIKKEET - LIVSMEDEL	681	680	500	0.1	36.1	
2	RAAKA-AINEET, SYÖT. KELPAAMATON RAVAROR, ICKE ÄTBARA	1103	1118	1008	-1.3	9.4	
6	VALMISTETUT TEOKSET BEARBETADE VAROR	835	825	742	1.3	12.5	
7	KONEET, LAITTEET & KULJ. VÄLINEET MASKINER, APPAR. & TRANSP. MEDEL	1023	1017	949	0.6	7.8	

JOULUKUU 1980 - DECEMBER 1980

TUONTIHINTAINDEKSI 1975=100 - IMPORTPRISINDEX 1975=100

	TAVARARYHMÄ - VARUGRUPP	INDEKSIPISTELUVUUT - INDEXTAL		YHTEENSÄ - TOTALT		HINNANMUUTOKSET	
		1980	1979	1980	1979	1980:12-	1980:12-
	TAVARARYHMÄT TUL:N MUKAAN - VARUGRUPPER ENLIGT NI	JOULUKUU DECEMBER	MARRASKUU NOVEMBER	JOULUKUU DECEMBER	JOULUKUU DECEMBER	1980:11	1979:12
		%	%	%	%	%	%
1 - 4	KOKONAISINDEKSI - TOTALINDEX	183.7	181.3	160.8	160.8	1.3	14.3
1	MAA-,METSÄ-JA KALATAL.TUOTTEET	170.1	167.4	166.7	166.7	1.6	2.1
11	JORD-ÅSKUGSBRUKS-ÅFISKERIPROD.	183.5	180.0	187.3	187.3	1.9	-2.0
12	MAATALOUSTUOTTEET	128.1	128.0	101.9	101.9	0.1	25.7
2	LANTBRUKSPRODUKTER	260.2	254.3	177.1	177.1	2.3	47.0
3	METSÄTALOUSTUOTTEET	169.6	167.9	157.0	157.0	1.0	8.0
31	SKOGSBRUKSPRODUKTER	151.2	151.5	122.3	122.3	-0.2	23.6
311	KAIVANNAISTUOTTEET	152.7	152.9	117.8	117.8	-0.1	29.6
313	MALMER&ANDRA MINERALISKA ÄMNEN	143.5	143.1	135.3	135.3	0.2	6.1
32	TEOLLISUUSTUOTTEET	168.3	167.7	157.6	157.6	0.4	6.8
321	INDUSTRIPRODUKTER	165.7	164.8	152.1	152.1	0.5	8.9
322	ELINTARV.,REHUT,JUOMAT&TUPAKKA	180.9	180.8	166.5	166.5	0.1	8.6
323	LIVSMEDEL,FODER,DRYCKER&TOBAK	180.3	181.7	199.3	199.3	-0.8	-9.5
33	JUOMAT - DRYCKER	132.9	132.5	117.5	117.5	0.2	13.1
331	TEXTILIER,KLÄDER & LÄDERVAROR	129.6	129.1	112.5	112.5	0.3	15.2
34	TEKSTIILIT - TEXTILIER	180.9	180.1	145.7	145.7	0.5	24.1
35	VAATTEET - KLÄDER	196.8	190.4	185.7	185.7	3.4	6.0
351	NAHAT,TURKIKSET & NAHKATEOKSET	152.2	152.7	145.1	145.1	-0.3	4.9
3511	LÄDER- OCH PÄLSVAROR	160.3	159.4	147.3	147.3	0.6	8.8
3513	PUUTAVARAT,-TEOKSET &KALUSTEET	151.2	153.3	155.6	155.6	-1.4	-2.8
352	TRÄVAROR OCH INREDNING	137.0	137.4	132.5	132.5	-0.3	3.4
353	TRÄVAROR	325.7	300.7	314.2	314.2	8.3	3.7
354	PAPERI-JA GRAAF.TEOLL.TUOTTEET	165.5	165.5	131.8	131.8	-0.0	25.6
355	MASSA,PAPPER & GRAFISKA PROD.	156.1	156.1	138.7	138.7	-0.0	12.5
36	KEM.-,ÖLJY-,KUMI-& MUOVITUOTT.	176.2	176.6	161.2	161.2	-0.2	9.3
361	KEM.-,PETR.-,GUMMI-&PLASTPROD.	177.9	177.9	156.9	156.9	0.0	13.4
362	KEMIKAALIT - KEMIKALIER	151.5	151.1	145.2	145.2	0.2	4.3
363	TEOLLISUUSKEMIKAALIT	138.3	137.7	132.0	132.0	0.5	4.8
364	INDUSTRIKEMIKALIER	136.6	136.7	130.4	130.4	-0.1	4.8
365	TEKOKUIDUT,-KUMIT &MUOVIAINEET						
366	KONSTFIBRER,SYN.GUMMI&PLASTER						
367	MUUT KEMIALLISET TUOTTEET						
368	ANDRA KEMISKA PRODUKTER						
369	MAAÖLJYJALOSTEET						
370	PETROLEUMPRODUKTER						
371	MUUT ÖLJY-JA KIVIHIILITUOTTEET						
372	ANDRA PETROLEUM- OCH KOLPROD.						
373	KUMITUOTTEET - GUMMIVAROR						
374	SAVI-GLASI- JA KIVITUOTTEET						
375	LER-,GLAS-,OCH STENPRODUKTER						
376	LASITUOTTEET - GLASVAROR						
377	METALLIT - METALLER						
378	RAUTA,TERÄS JA FERROSEOKSET						
379	JÄRN,STÅL OCH FERROLEGERINGAR						
380	VALSSATUT TERÄSTUOTTEET						
381	VALSADE STÅLPRODUKTER						

TAVARARYHMÄT TOL:N MUKAAN- VARJRJPPER ENLIST NI	TAVARARYHMÄ - VARUGRUPP	INDEKSIPISTELUVUT - INDEXTAL		HINNANMUUTOKSET	
		1980 JOULUKUU DECEMBER	1980 MARRASKUU NOVEMBER	1980:12- 1980:11 %	1980:12- 1979:12 %
372	MUUT METALLIT	199.6	200.3	-0.4	3.2
	ICKE-JÄRNMETALLER				
38	METALLI- JA KONEPAJATUOTTEET	164.2	163.6	0.3	7.7
	METALLI- OCH VERKSTADSPRODUKTER				
381	METALLITUOTTEET - METALLVAROR	150.9	151.1	-0.1	5.5
382	KONEET JA LAITTEET (EI SÄHKÖK.)	181.3	181.3	0.0	9.9
	MASKINER&APPAR.(ICKE ELEKTR.)				
3822	MAATALOUSKONEET	211.4	211.8	-0.2	6.5
	JORDBRUKSMASKINER				
3825	TIETO- JA KONTTORIKONEET	105.0	106.2	-1.2	19.5
	DATA- OCH KONTORSMASKINER				
382A	TEOLL. KONEET JA LAITTEET	187.1	186.9	0.1	9.7
	382 (ILMAN 3822 JA 3825)				
	MASKINER & APPAR. FÖR INDUSTRIEN				
383	382 (UTAN 3822 OCH 3825)	138.6	138.6	-0.0	4.2
	SÄHKÖTEKNISET KONEET&LAITTEET				
3832	ELEKTROTEKN.-MASKINER & -APPAR.	126.0	126.5	-0.4	3.0
	VIIHDE- & TIETOLIIKENNEVÄLINEET				
3833	UNDERHÄLLINGS- & TELEPRODUKTER	151.5	150.5	0.7	4.3
	KOTITALOUSSÄHKÖKONEET&LAITTEET				
383A	ELEKTR. HUSHÄLLSMASK. & -APPAR.	146.5	146.5	0.0	5.2
	TEOLL. SÄHKÖKONEET JA -LAIT.				
	383 (ILMAN 3832 JA 3833)				
	ELEKTR.-MASKINER&APPAR. FÖR IND.				
384	383 (UTAN 3832 OCH 3833)	166.6	164.8	1.1	8.2
3843	KULKUJNEUVOT - TRANSPORTIMEDEL	179.8	180.0	-0.1	5.9
	AUTOT, PERÄVAUNUT JA KORIT				
385	BILAR, SLÄPVAGNAR & KÄRROSSERIER	153.6	153.3	0.2	4.9
	HIEMOMEKAANISET TUOTTEET				
39	FINMEKANISKA PRODUKTER	180.9	180.2	0.4	8.0
	MUUT TEOLLISUUSTUOTTEET				
	ANDRA INDUSTRIPRODUKTER				
1	RAAKA-AINEET & TUOT.HYÖDYKKEET	194.0	190.4	1.9	16.8
	RÄVAROR & PROD.-FÖRNÖDENHETER				
2	KULUTUSTAVARAT	162.0	162.3	-0.2	7.2
	KONSUMTIONSVAROR				
3	INVESTUUNITAVARAT	163.8	164.0	-0.1	10.4
	INVESTERINGSVAROR				

KÄYTTÖJÄRKOI-
TUS - ANVÄND-
NINGSSYFIE

JOULUKUU 1980 -- DECEMBER 1980

	VANHAJ INDEKSIIN MUKAISET OSAINDEKSIIT DELINDEXAR ENLIGT GAMMAL INDEX	TUONNIN HINTAINDEKSI (CIF) 1949=100 IMPORTPRISINDEX (CIF) 1949=100	INDEKSIPIISTELUVUT - INDEXTAL		HINNANMUUTOKSET		
			1980 JOULUKUU DECEMBER	1980 MARRASKUU NOVEMBER	1980:12- 1980:12- 1979:12	1980:12- 1980:12- 1979:12	
0 - 7	KOKONAISINDEKSI - TOTALINDEX		896	884	784	1.3	14.3
0	ELINTARVIKKEET - LIVSMEDEL		821	817	766	0.5	7.2
2	RAAKA-AINEET, SYÖT. KELPAAMATON RÄVAROR, ICKE ATBARA		599	590	514	1.4	16.4
3	KIV. POLITTOAIN, KAAASU, SÄHKÖ, VESI MIN. BRÄNSLEN, GAS, EL, VATTEN		1671	1612	1255	3.7	33.2
7	KONEET, LAITTEET & KULJ. VÄLINEET MASKINER, APPAR. & TRANSP. MEDEL		1168	1164	1080	0.4	8.2

TAVARARYHMÄ -
VARUGRUPP(SITC)

Teollisuuden tuottajahintaindeksi 1975=100, indeksipisteluvut 1975 - 1980 - Producentprisindex för industrin 1975=100, indextal år 1975 - 1980

TAVARARYHMÄT - Varugrupper	Kokonaisindeksi - Totalindex	2	4	31	311	32	33	331	34	341	35	351	36	37	38	382	384	39	4
		Kaivannaistuotteet - Malmer och andra mineraliska ämnen	Teollisuustuotteet - Industriproduktter	Elintarv., rehut, jummat ja tupakka - Livsmedel, foder, drycker och tobak	Elintarvikkeet - Livsmedel	Tekstiilit, vaat. - ja nahka-tuotteet - Textilier, kädder och lädervaror	Puutarat, teokset ja kalusteet - Trävaror och inredning	Puutarat ja -teokset - Trävaror	Paperi- ja graafiteollisuuden tuotteet - Massa, paper och graafiska produktter	Sellu- ja paperteollisuuden tuotteet - Massa, paper och pappersvaror	Kem., öljy-, kumi- ja muovituotteet - Kem., petr., gummi- och plastvaror	Kemikaalit - Kemikalier	Savi-, lasi- ja kivituuotteet - Ler-, glas- och stenproduktter	Metallit - Metaller	Metalli- ja konepajatuotteet - Metall- och verkstadsproduktter	Koneet ja laitteet (ei sähkök.) - Maskiner och apparater (icke elektr.)	Kuluneuvot - Transportmedel	Muut teollisuustuotteet - Andra industriproduktter	Sähkö, kaasun, lämpö ja vesi -
1975	100,0	100,0	100,0	100,0	100,0	100,0	100,0	100,0	100,0	100,0	100,0	100,0	100,0	100,0	100,0	100,0	100,0	100,0	100,0
1976	106,8	106,1	107,3	113,6	111,7	106,8	115,4	116,7	101,9	97,1	101,9	90,9	113,1	100,3	110,1	111,7	114,5	109,4	102,2
1977	116,6	106,9	117,7	130,0	124,1	117,4	126,8	127,8	111,3	99,3	109,9	92,0	126,6	101,4	119,7	121,2	128,7	119,6	108,6
1978	122,1	110,7	122,7	133,6	128,3	126,6	130,2	129,5	113,1	98,3	115,0	93,7	133,1	107,1	127,7	128,6	139,7	129,3	118,0
1979	134,0	130,5	135,0	138,1	133,7	140,4	144,9	144,5	127,2	110,8	133,6	106,3	142,1	126,8	137,9	137,8	152,7	153,4	126,2
1980	155,3	143,6	154,7	154,3	149,8	155,3	172,7	172,8	144,4	126,9	176,3	124,4	158,2	138,3	150,2	150,4	163,7	205,6	160,8
1980																			
I	143,1	137,3	143,7	144,4	139,0	145,5	158,6	157,9	135,4	119,2	152,2	116,2	148,5	132,5	143,5	143,6	155,1	182,7	138,7
II	145,8	145,1	146,7	146,1	140,1	148,8	161,7	161,2	138,6	121,8	154,5	119,0	150,8	138,9	145,9	146,4	158,9	218,1	138,7
III	150,5	152,3	150,6	145,9	140,7	151,9	164,6	164,5	139,5	123,0	174,6	120,9	154,4	141,1	147,4	148,4	160,3	222,8	148,8
IV	153,0	148,7	151,9	147,4	142,2	152,4	167,7	168,3	141,9	124,9	175,2	124,1	155,1	139,4	148,3	148,7	162,1	223,4	162,9
V	155,0	144,2	154,1	152,7	147,9	152,8	170,6	171,1	143,1	126,0	179,6	124,3	156,8	139,0	149,4	149,8	162,2	202,6	163,0
VI	155,7	136,9	155,0	154,4	150,0	154,2	173,2	173,7	143,6	126,0	180,3	125,0	157,4	138,5	150,1	150,2	164,2	202,0	162,7
VII	157,1	135,3	156,6	155,3	150,6	156,8	176,0	176,2	146,4	127,5	181,8	127,5	160,7	139,0	150,4	150,4	164,3	202,7	162,7
VIII	157,8	136,7	157,5	157,8	153,6	158,3	177,9	178,7	147,5	128,9	181,3	126,3	159,2	138,5	151,0	150,9	165,2	199,5	162,0
IX	160,2	144,1	158,8	159,9	155,5	162,2	179,0	179,4	148,2	130,2	181,7	125,7	160,8	138,4	152,2	152,1	166,0	199,6	172,9
X	160,8	145,5	159,4	161,4	158,1	159,9	179,6	180,2	148,8	130,8	182,5	127,3	161,8	137,1	153,7	153,3	167,5	199,4	172,7
XI	161,8	147,8	160,6	163,0	159,7	160,1	181,9	181,8	149,8	131,9	183,1	127,8	166,6	137,6	154,5	154,6	168,9	205,5	172,2
XII	162,8	149,6	161,7	163,2	159,9	160,1	181,5	180,1	150,4	132,5	188,2	128,4	166,0	139,0	155,5	156,4	169,7	208,8	172,1

Kotimarkkinoiden perushintaindeksi 1975=100, indeksipisteluvut v. 1975 - 1980 - Basprisindex för hemmamarknadsvaror 1975=100, indextal år 1975 - 1980

Tavararyhmät - Varugrupper	Kokonaisindeksi - Totalindex	1	5	Maa-, metsä- ja kalatalous- tuotteet - Jord-, skogsbruks- och fiskeriproduktter	Maatalous- tuotteet - Lantbruksproduktter	Metsätaloustuotteet - Skogsbruksproduktter	Kaivannaistuotteet - Malmi ja muut mineraalika- vannot	2	3	Teollisuustuotteet - Industriproduktter	31	311	32	33	34	35	36	37	38	382	39	4	5
1975	100,0	100,0	100,0	100,0	100,0	100,0	100,0	100,0	100,0	100,0	100,0	100,0	100,0	100,0	100,0	100,0	100,0	100,0	100,0	100,0	100,0	100,0	100,0
1976	108,2	100,6	114,3	101,8	106,0	108,1	113,3	111,7	106,4	108,8	106,2	105,1	112,4	100,8	109,2	110,9	106,0	102,2	109,7	110,9	106,0	102,2	109,7
1977	119,2	119,3	126,2	104,2	114,9	119,5	130,7	125,3	116,8	120,2	118,2	114,4	125,5	104,7	119,4	121,0	116,9	109,5	123,2	121,0	116,9	109,5	123,2
1978	125,8	119,1	133,5	89,0	120,7	127,5	134,7	129,9	127,9	123,6	119,5	121,1	133,4	110,9	134,2	137,7	140,9	118,9	129,2	137,7	140,9	118,9	129,2
1979	138,0	127,1	139,1	101,0	143,6	141,3	139,8	136,2	142,5	132,8	136,6	146,9	143,6	129,6	144,0	150,4	164,8	127,0	138,8	150,4	164,8	127,0	138,8
1980	160,7	145,5	155,7	122,5	225,8	160,7	157,2	154,0	158,3	157,2	156,6	185,2	159,9	141,5	155,0	163,2	204,1	161,7	157,4	163,2	204,1	161,7	157,4
1980																							
I	148,3	136,2	148,0	109,1	177,4	150,6	146,8	142,4	150,1	144,0	146,4	167,8	150,1	136,9	148,4	154,6	185,5	140,0	146,7	154,6	185,5	140,0	146,7
II	150,2	136,4	147,9	110,6	182,1	153,1	147,9	142,9	152,5	146,9	150,0	169,7	152,1	142,9	150,2	157,0	212,2	138,8	148,6	157,0	212,2	138,8	148,6
III	154,1	137,3	149,4	110,8	201,9	156,6	148,0	143,7	155,7	148,8	150,1	183,1	156,1	143,9	152,1	159,5	217,6	148,3	150,3	159,5	217,6	148,3	150,3
IV	157,2	137,6	149,7	111,4	232,3	157,5	149,4	145,1	155,9	152,4	153,3	183,4	156,5	142,8	152,5	159,9	218,5	164,1	151,7	159,9	218,5	164,1	151,7
V	159,4	140,5	154,7	111,7	233,4	160,0	154,9	151,1	155,9	154,0	155,4	187,8	158,5	141,8	153,9	162,2	203,1	164,4	153,8	162,2	203,1	164,4	153,8
VI	160,7	140,7	154,9	111,7	239,4	160,9	156,1	152,6	157,1	156,4	156,5	188,6	159,1	141,7	154,7	163,0	200,3	163,9	157,0	163,0	200,3	163,9	157,0
VII	163,2	147,7	154,9	133,7	243,9	162,6	159,7	156,6	158,6	159,5	159,5	188,6	162,4	141,0	155,9	164,5	200,7	163,9	159,2	164,5	200,7	163,9	159,2
VIII	164,0	149,6	157,0	131,6	235,6	163,6	161,8	159,2	161,0	162,4	160,3	188,9	161,3	141,7	156,5	165,5	199,3	163,3	161,6	165,5	199,3	163,3	161,6
IX	165,6	150,5	157,6	132,2	236,6	164,5	164,1	161,3	164,0	163,3	161,1	187,4	162,7	141,5	157,7	166,6	200,4	174,0	162,0	166,6	200,4	174,0	162,0
X	167,3	156,9	165,2	134,5	239,5	165,2	165,0	163,1	162,7	163,7	162,2	188,8	163,9	141,3	158,7	167,4	200,6	173,7	164,1	167,4	200,6	173,7	164,1
XI	168,3	155,7	164,0	136,0	241,1	166,5	166,5	164,6	163,0	166,4	162,3	191,5	168,3	141,2	159,5	168,9	204,3	173,3	166,4	168,9	204,3	173,3	166,4
XII	169,6	156,6	165,3	136,1	246,7	168,0	166,7	164,8	163,7	168,4	162,2	197,3	167,6	141,8	160,2	169,8	206,9	173,2	167,2	169,8	206,9	173,2	167,2

Vientihintaindeksi 1975=100, indeksipisteluvut v. 1975 - 1980 - Exportprisindex 1975=100, indextal år 1975 - 1980

Tavararyhmät - Varugrupper	Kokonaisindeksi - Totalindex			Indeksipisteluvut v. 1975 - 1980																		
	1	2	3	1	2	3	31	32	33	331	34	341	35	351	36	37	38	382	383	384	39	
Maa-, metsä- ja kalatalous- tuotteet - Jord-, skogsbruks- och fiskeriprodukter	130,1	87,7	100,0	100,0	100,0	100,0	94,3	106,8	122,7	124,3	96,2	95,8	102,3	97,3	112,9	101,7	108,8	111,5	104,0	109,2	113,6	100,0
Kaivannaistuotteet - Malmert och andra mineraliska ämnen	145,7	92,3	100,0	100,0	100,0	94,3	106,8	122,7	124,3	124,3	96,2	95,8	102,3	97,3	112,9	101,7	108,8	111,5	104,0	109,2	113,6	100,0
Industriproduktter - Teollisuusstuotteet	267,7	135,2	100,0	100,0	100,0	100,0	100,0	100,0	100,0	100,0	100,0	100,0	100,0	100,0	100,0	100,0	100,0	100,0	100,0	100,0	100,0	100,0
Elintarv., rehut, juomat ja tupakka - Livsmedel, foder, drycker och tobak	266,3	113,9	100,0	100,0	100,0	100,0	100,0	100,0	100,0	100,0	100,0	100,0	100,0	100,0	100,0	100,0	100,0	100,0	100,0	100,0	100,0	100,0
Tekstililit, vaat.- ja nahka- tuotteet - Textilier, kläder och lädervaror	266,3	113,9	100,0	100,0	100,0	100,0	100,0	100,0	100,0	100,0	100,0	100,0	100,0	100,0	100,0	100,0	100,0	100,0	100,0	100,0	100,0	100,0
Puutavaraat, -teokset ja kalusteet - Trävaror och inredning	266,3	113,9	100,0	100,0	100,0	100,0	100,0	100,0	100,0	100,0	100,0	100,0	100,0	100,0	100,0	100,0	100,0	100,0	100,0	100,0	100,0	100,0
Puutavaraat ja -teokset - Trävaror	266,3	113,9	100,0	100,0	100,0	100,0	100,0	100,0	100,0	100,0	100,0	100,0	100,0	100,0	100,0	100,0	100,0	100,0	100,0	100,0	100,0	100,0
Paperi- ja graaf.teollisuuden tuotteet - Massa, paper och grafiska produktter	266,3	113,9	100,0	100,0	100,0	100,0	100,0	100,0	100,0	100,0	100,0	100,0	100,0	100,0	100,0	100,0	100,0	100,0	100,0	100,0	100,0	100,0
Sellu- ja paperiteollisuuden tuotteet - Massa, paper och pappersvaror	266,3	113,9	100,0	100,0	100,0	100,0	100,0	100,0	100,0	100,0	100,0	100,0	100,0	100,0	100,0	100,0	100,0	100,0	100,0	100,0	100,0	100,0
Kem., öljy-, kumi- ja muovi- tuotteet - Kem., petr., gummi- och plastvaror	266,3	113,9	100,0	100,0	100,0	100,0	100,0	100,0	100,0	100,0	100,0	100,0	100,0	100,0	100,0	100,0	100,0	100,0	100,0	100,0	100,0	100,0
Kemikaalit - Kemikalier	266,3	113,9	100,0	100,0	100,0	100,0	100,0	100,0	100,0	100,0	100,0	100,0	100,0	100,0	100,0	100,0	100,0	100,0	100,0	100,0	100,0	100,0
Savi-, lasi- ja kivituo- teet - Ler-, glas- och sten- produktter	266,3	113,9	100,0	100,0	100,0	100,0	100,0	100,0	100,0	100,0	100,0	100,0	100,0	100,0	100,0	100,0	100,0	100,0	100,0	100,0	100,0	100,0
Metallit - Metaller	266,3	113,9	100,0	100,0	100,0	100,0	100,0	100,0	100,0	100,0	100,0	100,0	100,0	100,0	100,0	100,0	100,0	100,0	100,0	100,0	100,0	100,0
Metallit- ja konepajatuot- teet - Metall- och verkstads- produktter	266,3	113,9	100,0	100,0	100,0	100,0	100,0	100,0	100,0	100,0	100,0	100,0	100,0	100,0	100,0	100,0	100,0	100,0	100,0	100,0	100,0	100,0
Koneet ja laitteet (ei sah- köt.) - Maskiner och appar. (töke elektr.)	266,3	113,9	100,0	100,0	100,0	100,0	100,0	100,0	100,0	100,0	100,0	100,0	100,0	100,0	100,0	100,0	100,0	100,0	100,0	100,0	100,0	100,0
Sähkötökniset koneet ja -lait- teet - Elektrotekn. maskiner och -apparater	266,3	113,9	100,0	100,0	100,0	100,0	100,0	100,0	100,0	100,0	100,0	100,0	100,0	100,0	100,0	100,0	100,0	100,0	100,0	100,0	100,0	100,0
Kulkuvävot - Transportmedel	266,3	113,9	100,0	100,0	100,0	100,0	100,0	100,0	100,0	100,0	100,0	100,0	100,0	100,0	100,0	100,0	100,0	100,0	100,0	100,0	100,0	100,0
Mut teollisuusstuotteet - Andra teollisuusstuotteet	266,3	113,9	100,0	100,0	100,0	100,0	100,0	100,0	100,0	100,0	100,0	100,0	100,0	100,0	100,0	100,0	100,0	100,0	100,0	100,0	100,0	100,0

1980

I	140,7	143,9	100,0	100,0	100,0	100,0	116,2	143,9	172,2	173,1	121,4	120,5	148,7	137,6	156,2	136,5	142,3	142,2	125,8	150,4	146,2	100,0
II	143,3	143,9	100,0	100,0	100,0	123,8	147,5	175,3	176,4	176,4	124,5	123,7	153,4	140,1	158,4	138,6	144,5	144,3	126,5	153,3	147,3	100,0
III	145,9	143,9	100,0	100,0	100,0	123,4	149,2	179,7	181,2	181,2	126,7	126,0	162,4	140,9	159,1	144,1	146,3	146,7	126,7	155,8	149,4	100,0
IV	146,8	146,2	100,0	100,0	100,0	125,5	150,7	181,9	183,5	183,5	128,0	127,3	158,4	148,8	162,1	142,4	147,1	146,3	126,5	157,4	148,7	100,0
V	146,6	146,2	100,0	100,0	100,0	125,7	150,5	186,7	187,4	187,4	127,8	127,0	158,6	148,2	161,8	143,1	147,5	147,3	126,7	157,5	149,5	100,0
VI	147,3	125,7	100,0	100,0	100,0	133,0	152,3	189,3	190,4	190,4	127,6	126,9	158,2	148,7	160,6	143,5	147,9	147,1	127,2	158,4	157,1	100,0
VII	149,4	114,6	100,0	100,0	100,0	133,8	156,8	191,4	192,3	192,3	130,1	129,5	164,2	156,9	158,8	147,1	147,9	147,4	126,8	158,3	157,1	100,0
VIII	149,8	108,1	100,0	100,0	100,0	138,6	157,7	191,7	193,7	193,7	131,8	131,1	154,9	147,7	160,1	144,3	148,8	147,5	127,1	159,7	156,7	100,0
IX	150,5	131,1	100,0	100,0	100,0	139,2	159,9	193,0	194,6	194,6	132,1	131,5	154,7	146,2	160,1	142,5	149,7	148,6	127,0	160,8	157,0	100,0
X	150,6	134,7	100,0	100,0	100,0	139,9	156,8	194,0	195,7	195,7	132,3	131,7	158,5	148,1	160,3	138,0	150,8	150,6	127,2	161,9	159,0	100,0
XI	152,3	149,0	100,0	100,0	100,0	146,8	157,5	195,5	195,4	195,4	134,3	133,7	159,6	147,0	160,7	141,0	151,6	151,2	127,3	163,4	159,1	100,0
XII	152,9	134,5	100,0	100,0	100,0	147,2	156,2	192,0	191,6	191,6	136,1	135,5	161,1	147,6	162,2	144,8	152,5	152,5	127,3	164,5	159,7	100,0

Tuontihintaindeksi 1975=100, indeksipisteluvut v. 1975 - 1980 - Importprisindex 1975=100, indextal år 1975 - 1980

Tavararyhmät - Varugrupper	Kokonaisindeksi - Totalindex				1	2	3	31	32	33	34	35	36	37	371	38	382	383	384	39
	1	4	1	4																
1975	100,0	100,0	100,0	100,0	100,0	100,0	100,0	100,0	100,0	100,0	100,0	100,0	100,0	100,0	100,0	100,0	100,0	100,0	100,0	100,0
1976	105,7	112,2	119,0	90,9	105,7	105,2	85,4	106,4	105,9	104,1	103,9	103,9	108,0	102,9	98,8	108,1	110,4	104,3	108,7	106,5
1977	117,7	141,4	157,2	91,6	115,8	115,9	99,3	118,3	108,6	118,8	113,3	113,3	121,1	113,3	105,9	118,8	121,7	113,2	120,2	118,5
1978	132,5	154,9	175,0	91,8	122,1	132,4	113,0	135,0	113,4	134,6	122,7	140,9	140,9	120,7	112,5	140,3	147,0	127,2	142,9	146,1
1979	149,5	151,3	167,3	100,9	145,2	149,9	121,4	148,0	117,3	143,8	163,4	163,4	156,2	140,1	128,7	150,3	162,5	131,4	151,3	163,8
1980	176,0	172,0	187,6	122,9	237,3	164,1	142,3	163,9	128,1	172,4	187,4	187,4	171,5	150,8	136,8	159,6	174,7	137,0	161,4	176,8
1980																				
I	163,4	165,9	185,4	104,7	183,2	158,9	129,5	158,8	118,2	150,6	187,7	163,5	148,2	133,6	153,4	164,9	134,3	155,8	169,3	
II	164,8	167,2	184,4	113,3	187,3	160,3	129,9	159,7	119,2	165,7	188,9	163,9	150,8	135,0	154,5	166,8	135,3	156,3	171,2	
III	169,2	172,6	190,9	115,2	208,8	161,6	130,7	161,8	124,5	169,4	186,3	168,9	151,6	135,9	157,0	169,8	136,2	159,9	175,8	
IV	175,2	175,0	191,8	122,0	244,2	161,4	131,3	162,4	124,6	171,0	184,5	169,1	151,7	136,9	157,0	169,9	136,3	159,4	176,1	
V	176,5	174,9	190,4	126,3	246,0	162,7	133,4	161,0	130,3	170,9	188,0	171,1	150,1	136,1	158,3	173,4	136,4	159,4	176,3	
VI	178,3	175,5	191,3	125,6	253,8	163,5	133,2	162,3	130,4	170,8	188,8	171,2	151,4	138,3	159,1	174,4	136,5	160,3	176,5	
VII	180,5	173,7	188,3	127,8	259,0	165,5	156,4	163,7	130,8	175,8	186,4	172,3	150,2	136,6	161,0	177,1	137,2	163,0	176,4	
VIII	179,6	175,1	190,1	127,8	249,2	166,1	154,4	167,1	131,0	176,2	186,2	174,4	151,7	138,4	161,8	178,4	137,3	163,3	177,9	
IX	178,9	172,6	186,8	127,8	249,5	165,3	154,5	167,0	131,0	178,4	180,6	174,9	150,8	137,5	162,5	179,3	138,4	163,6	179,9	
X	180,0	173,8	188,4	128,0	252,6	166,0	151,9	166,8	132,1	179,1	183,6	176,1	150,6	137,1	162,8	179,9	138,6	163,9	181,5	
XI	181,3	167,4	180,0	128,0	254,3	167,9	151,5	167,7	132,5	180,1	190,4	176,6	151,1	137,7	163,6	181,3	138,6	164,8	180,2	
XII	183,7	170,1	183,5	128,1	260,2	169,6	151,2	168,3	132,9	180,9	196,8	176,2	151,5	138,3	164,2	181,3	138,6	166,6	180,9	

	Tavararyhmä - Varugrupp (SITC)							Toimiala - Bransch (ISIC)						
	0	7	71	72	2-3	34-38	34	35	36	37	38			
Kokonaisindeksi Totalindex	Elin-tarvikkeet Livsmedel	Koneet, laitteet ja kulj. välineet Maskiner, appar. och transportmedel	Koneet, laitteet (ei sähkök.) Maskiner och appar. (ikke elektr.)	Sähkökoneet, -laitt. ja -tarvikk. Elektr. mask. appar. och material	Tehdasteollisuus Fabrikks-industri	Metalliteollisuus Metall-industri	Metalliperusteollisuus Metallverk	Metalliteollisuus Metallmanufaktur	Koneteollisuus Maskin-industri	Sähköteollisuus Elektrotekn. industri	Kulkuneuvoteollisuus Transportmedelin-ustri			
1980	932	810	867	715	900	787	752	786	867	685	825			
I	859	773	830	687	836	753	721	755	828	661	781			
II	875	787	846	691	854	771	755	763	844	665	801			
III	903	796	877	696	877	780	768	768	855	669	810			
IV	919	801	858	705	884	781	758	774	857	675	817			
V	931	806	863	716	897	785	756	782	863	685	817			
VI	935	811	866	717	902	787	753	783	866	687	827			
VII	943	812	867	720	911	789	756	785	867	689	827			
VIII	948	815	870	720	917	791	753	789	870	689	832			
IX	962	820	877	724	924	796	753	803	877	692	836			
X	965	828	884	735	928	800	746	809	884	702	844			
XI	971	833	890	735	934	804	748	811	891	702	851			
XII	977	839	899	735	941	809	756	815	901	702	855			

	Tavararyhmä - Varugrupp (SITC)							Käyttötarkoitus - Användningssyfte						
	0	3	5	68	7	71	72	73	1	2	3			
Kokonaisindeksi Totalindex	Elin-tarvikkeet Livsmedel	Kiv. polttoaineet, kaasua, sähkö, ja vesi Mineraliska bränslen, gas, el och vatten	Kemian teoll. tuotteet Produkter av kemisk industri	Epäjaiot metallit oädla metaller	Koneet, laitteet ja kulj. välineet Maskiner, appar. och transportmedel	Koneet ja laitteet (ei sähkök.) Maskiner och appar. (ikke elektr.)	Sähkökoneet, -laitteet ja -tarvikkeet Elektr. mask. appar. och material	Kuljetusneuvot Transportmedel	Tuotantohyödykkeet Produktionsförmödenheter	Koneet, laitteet ja kuljetusvälineet Mask. appar. och transp.-medel	Kulutus-hyödykkeet Konsumtionsförmödenheter			
1980	919	1172	724	774	971	1303	604	857	918	1099	863			
I	849	984	681	746	927	1240	579	819	835	1031	815			
II	859	987	692	779	939	1261	583	830	844	1045	828			
III	882	1093	709	786	952	1277	591	845	878	1059	831			
IV	899	1183	718	779	955	1279	596	845	904	1067	837			
V	912	1203	722	775	963	1295	602	845	917	1079	851			
VI	919	1214	727	774	970	1302	605	854	921	1097	860			
VII	934	1216	735	773	978	1314	607	864	936	1111	871			
VIII	939	1201	737	776	981	1320	609	866	936	1124	883			
IX	947	1226	739	777	988	1327	616	870	949	1127	888			
X	957	1234	742	775	994	1331	623	875	959	1140	895			
XI	963	1245	744	774	999	1344	621	880	964	1154	897			
XII	971	1277	746	778	1004	1351	621	887	974	1160	899			

Viennin hintaindeksi 1949 = 100, indeksipisteluvut 1980 - Exportprisindex 1949 = 100, indextal år 1980

	Kokonais- indeksi Total- index	Tavararyhmä - Varugrupp (SITC)			
		0 Elintarvikkeet Livsmedel	2 Raaka-aineet, syöt. kelpaa- mattomat Råvaror, icke ätbara	6 Valmistetut teokset Bearbetade varor	7 Koneet, laitteet ja kulj.välineet Maskiner, appar. och transport- medel
1980	969	611	1095	783	993
I	921	526	1074	752	954
II	938	562	1070	770	969
III	955	563	1079	789	982
IV	961	575	1083	798	986
V	960	577	1070	798	989
VI	964	612	1079	797	992
VII	978	618	1113	803	992
VIII	980	642	1111	810	997
IX	985	644	1116	813	1003
X	986	647	1117	812	1011
XI	997	680	1118	825	1017
XII	1001	681	1103	835	1023

Tuonnin hintaindeksi 1949 = 100, indeksipisteluvut 1980 - Importprisindex 1949 = 100, indextal år 1980

	Kokonais- indeksi Total- index	Tavararyhmä - Varugrupp (SITC)			
		0 Elintarvikkeet Livsmedel	2 Raaka-aineet, syöt. kelpaa- mattomat Råvaror, icke ätbara	3 Kiv. poltto- aineet, kaasu, sähkö ja vesi Min. bränslen, gas, el och vatten	7 Koneet, laitteet ja kulj.välineet Maskiner, appar. och transport- medel
1980	858	823	568	1518	1134
I	796	786	520	1297	1086
II	803	782	533	1300	1095
III	825	804	544	1365	1114
IV	854	813	561	1531	1114
V	860	810	573	1558	1124
VI	869	812	568	1598	1130
VII	880	871	573	1608	1145
VIII	876	864	582	1562	1150
IX	872	850	587	1538	1155
X	877	846	591	1570	1158
XI	884	817	590	1612	1164
XII	896	821	599	1671	1168