

SUOMEN VIRALLINEN TILASTO.

VII.


D

PANKKI-TILASTO.

SUOMEN PANKKI, YKSITYISPANKIT, HYPOTEEKKILAITOKSET,
POSTISÄÄSTÖPANKKI JA SÄÄSTÖPANKIT.

TAMMIKUU 1917.

JULKAISSUT SUOMEN SENAATIN VALTIOVARAINTOIMITUSKUNTA.



IV A: 1

HELSINGISSÄ, 1917.

SUOMEN SENAATIN KIRJAPAINOSSA.

Taulu 1 a) Suomen Pankin

1	2	3
Varoja.		
<i>Setelinannon vakuutena olevaa arvoainetta:</i>		
Metallikassa:		
rahaksi lyötyä kultaa: Suomen	28,511,150	—
» » » Venäjän ja ulkomaan	13,583,649	12
rahaksi lyömätöntä kultaa	553,535	91
kultaa rahapajassa	—	—
Suomen hopearahaa	882,657	50
Pankkiseteleitä ja korkolippuja ulkomaan rahassa	1,908,448	83
Obligatsioneja ulkomaan rahassa	268,167,840	35
Konttokurantteja ulkomaalla	270,523,036	72
Salkussa olevia vekseleitä ulkomaan rahassa	2,199,858	23
(Yhteensä Smk 586,280,176: 66).		1) 42,648,335 03
<i>Muita varoja:</i>		
Salkussa olevia vekseleitä Suomen rahassa	33,437,329	67
Hypoteekkilainoja	5,512,717	63
Kassakreditiiveja	3,689,889	04
Rahaksi lyömätöntä hopeaa	5,878	86
Hopeaa rahapajassa	—	—
Kuparirahaa	10,782	24
Obligatsioneja Suomen rahassa	4,401,429	—
» Saksassa	10,391,241	99
Kirjeenvaihtajia Saksassa ja Itävallassa	22,448,297	86
Vekseleitä ulkomaan rahassa, protestattuja	—	—
» Suomen rahassa, protestattuja	—	—
Pankkikiinteistöjä	3,554,444	70
Irtaimistoa	100	—
Erinäisiä tilejä	10,257	85
		2) 42,689,936 34
		3) 40,822,432 50
Varoja kaikkiaan Smk		669,742,545 50

Joulukuun 15 p:nä 1916. Tammikuun 15 p:nä 1916.

1) Vastaava luku oli	42,650,797: 23	42,638,358: 69
2) » » »	555,641,003: 77	346,452,111: 64
3) » » »	46,112,791: 97	61,731,751: 97
4) » » »	41,050,418: 15	41,387,377: 28

tila 15 p. tammikuuta 1917.

4	5	6
Velkoja.		
<i>Omia rahastoja ja voittovaroja:</i>		
Kantarahasto	25,000,000	—
Vararahasto	62,498,044	41
Käyttämättömiä voittovaroja.....	8,198,316	52 ¹⁾ 95,696,360 93
<i>Vaadittaessa maksettavia sitoumuksia:</i>		
Liikkeessä olevia seteleitä.....	416,258,368	—
» » postilähetysvekseleitä	747,966	21
» » maksunosot. Petrogradin konttoriin	311,927	77
Varoja pano- ja otto-tilillä:		
valtiovaraston.....	9,498,227	36
muiden	136,486,172	78
Konttokurantteja ulkomaalla.....	6,204,651	62
Valtiolainain vuotuismaksuja varten saatua.....	—	—
Eduskunnan määräämiin tarkoituksiin varattuja voitto- varoja	—	—
Erinäisiä tilejä.....	4,144,045	11
Perittäviksi jätetyistä vekseleistä saatua	394,825	72 ²⁾ 574,046,184 57
<i>Setelinanto-oikeus:</i>		
Setelinannon vakuutena		
olevaa arvoainetta....	586,280,176: 66	
Sen lisäksi on pankki		
oikeutettu antamaan		
seteleitä.....	70,000,000: —	656,280,176: 66
Poistetaan vaadittaessa		
maksettavat sitoumuk-		
set	574,046,184: 57	
ja myönnettyistä kas-		
sakreditiiveistä nosta-		
matta oleva määrä	2,943,310: 96	576,989,495: 53
Käyttämättä oleva sete-		
linanto-oikeus.....	Smk ³⁾ 79,290,681: 13	
Velkoja kalkkiaan Smk		669,742,545 50
	Joulukuun 15 p:nä 1916.	Tammikuun 15 p:nä 1916.
¹⁾ Vastaava luku oli	103,861,827: 57	91,586,132: 70
²⁾ » » »	581,593,183: 55	400,623,466: 88
³⁾ » » »	84,544,217: 05	57,108,412: 15

Taulu 1 b) Suomen pankin

1	2	3	
Varoja.			
<i>Setelinannon vakuutena olevaa arvoainetta:</i>			
Metallikassa:			
rahaksi lyötyä kultaa: Suomen.....	28,511,150	—	
» » » Venäjän ja ulkomaan	13,583,675	78	
rahaksi lyömätöntä kultaa	557,843	04	
kultaa rahapajassa.....	—	—	¹⁾ 42,652,668 82
Suomen hopearahaa	742,864	75	
Pankkiseteleitä ja korkolippuja ulkomaan rahassa	2,218,833	48	
Obligatsioneja ulkomaan rahassa.....	268,220,343	36	
Konttokurantteja ulkomaalla.....	280,295,873	14	
Salkussa olevia vekseleitä ulkomaan rahassa.....	2,292,109	81	²⁾ 553,770,029 54
(Yhteensä Smk 596,422,698: 36).			
 <i>Muita varoja:</i>			
Salkussa olevia vekseleitä Suomen rahassa.....	32,589,621	82	
Hypoteekkilainoja	5,387,783	56	
Kassakreditiiveja	3,247,202	83	³⁾ 41,224,608 21
Rahaksi lyömätöntä hopeaa	5,878	86	
Hopeaa rahapajassa	—	—	
Kuparirahaa	26,855	10	
Obligatsioneja Suomen rahassa.....	4,401,429	—	
» Saksassa	10,391,241	99	
Kirjeenvaihtajia Saksassa ja Itävallassa	22,448,297	86	
Vekseleitä ulkomaan rahassa, protestattuja.....	—	—	
» Suomen rahassa, protestattuja	—	—	
Pankkikiinteistöjä	3,554,444	70	
Irtaimistoa	100	—	
Erinäisiä tilejä	2,970	85	⁴⁾ 40,831,218 36
Varoja kaikkiaan Smk			678,478,524 93

Joulukuun 30 p:nä 1916. Tammikuun 31 p:nä 1916.

¹⁾ Vastaava luku oli	42,650,775: 98	42,635,518: —
²⁾ » » »	537,695,700: 62	359,478,795: 25
³⁾ » » »	43,946,660: 11	59,047,669: 61
⁴⁾ » » »	43,208,231: 52	41,385,260: 39

tila 31 p. tammikuuta 1917.

4	5	6
Velkoja.		
<i>Omia rahastoja ja voittovaroja:</i>		
Kantarahasto	25,000,000	—
Vararahasto	62,498,044	41
Käyttämättömiä voittovaroja	8,198,316	52
		1) 95,696,360 93
<i>Vaadittaessa maksettavien sitoumuksia:</i>		
Liikkeessä olevia seteleitä	427,426,509	—
» » postilähetyksvekseleitä	869,206	92
» » maksunosot. Petrogradin konttorin	98,103	26
Varoja pano- ja otto-tilillä:		
valtiovaraston	6,877,961	17
muiden	135,225,384	41
Konttokurantteja ulkomaalla	4,888,380	24
Valtiolainain vuotuismaksuja varten saatua	—	—
Eduskunnan määräämiin tarkoituksiin varattuja voitto- varoja	—	—
Erinäisiä tilejä	6,723,203	12
Perittäviksi jätetyistä vekseleistä saatua	723,415	88
		2) 582,782,164 —
<i>Setelinanto-oikeus:</i>		
Setelinannon vakuutena		
olevaa arvoinetta	596,422,698	36
Sen lisäksi on pankki		
oikeutettu antamaan		
seteleitä	70,000,000: —	666,422,698: 36
Poistetaan vaadittaessa		
maksettavat sitoumuk-		
set	582,782,164: —	
ja myönnettyistä kas-		
sakreditiiiveistä nosta-		
matta oleva määrä	3,385,997: 17	586,168,161: 17
Käyttämättä oleva sete-		
linanto-oikeus	Smk 3) 80,254,537: 19	
Velkoja kaikkiaan Smk		678,478,524 93

Joulukuun 30 p:nä 1916. Tammikuun 31 p:nä 1916.

1) Vastaava luku oli	95,696,360: 93	94,778,056: 72
2) » » »	571,805,007: 30	407,774,186: 53
3) » » »	76,095,202: 10	62,436,848: 54

Taulu 2. Yksityispankkien

Debet-

1	Pankin nimi.	2		3		4		5	
		Suomen rahaa.		Venäjän rahaa.		K a s -			
		Kultarahaa.	Muuta metalli- rahaa ja sete- leitä.	Kultarahaa.	Muuta metalli- rahaa ja sete- leitä.				
1	Suomen Yhdyspankki	216,720	—	30,111,131	31	26,899	33	551,439	43
2	Kansallis-Osake-Pankki	126,300	—	9,162,114	33	9,057	30	1,223,326	81
3	Pohjoismaiden Osakepankki kauppaa ja teollisuutta varten	187,090	—	9,811,425	60	1,658	50	2,328,913	49
4	Privatbanken i Helsingfors, Aktie- bolag	24,720	—	1,432,519	93	1,380	30	128,858	36
5	Waasan Osake Pankki	28,710	—	2,212,439	36	3,600	—	65,779	49
6	Turun Osakepankki	13,540	—	714,876	59	3,225	06	471,304	38
7	Uudenmaan Osakepankki	7,470	—	1,630,794	99	800	—	37,585	36
8	Suomen Kauppapankki, Osakeyhtiö..	3,010	—	1,574,945	78	693	33	38,584	38
9	Landtmannabanken, Aktiebolag	3,480	—	1,896,431	92	133	33	16,958	53
10	Tampereen Osake-Pankki	13,620	—	824,474	06	64	20	13,720	03
11	Länsi-Suomen Osake-Pankki	9,210	—	814,092	53	64	20	4,262	54
12	Helsingin Osakepankki	—	—	507,972	27	—	—	21,914	55
13	Savo-Karjalan Osake-Pankki	—	—	91,647	45	—	—	—	—
14	Säästöpankkien Keskus-Osake-Pankki	—	—	63,940	76	—	—	—	—
15	Yhteensä Smk	633,870	—	60,848,806	88	47,575	55	4,902,647	35
16	Joulukuun 1916	633,940	—	68,035,179	68	44,881	35	3,125,247	28
17	Tammikuun 1916	647,300	—	34,739,955	59	42,990	88	1,208,594	68

tila tammikuun lopussa 1917.

puoli.

6		7		8		9		10		11		12	
Ulkomaan rahaa.		Muuta metalli- rahaa ja sete- leitä.		Pano- ja otto- tilillä Suomen Pankissa, juoksevilla tilillä muissa pankeissa.		Suomen Pan- kin.		Yksityispank- kien.		Sekalaista.		Yhteensä.	
Kultarahaa.													
19,403	02	184,487	82	30,270,038	48	72,790	12	1,746,017	52	20,553	20	63,219,480	23
3,079	48	200,764	67	27,038,883	07	—	—	586,003	21	94,276	97	38,443,305	84
4,419	20	64,622	92	33,069,543	73	1,137	25	735,320	07	25,405	60	46,229,536	36
143	15	4,885	95	1,318,330	24	—	—	265,733	93	—	—	3,176,571	86
1,918	76	41,279	56	3,033,403	96	—	—	968,946	88	28,829	65	6,384,907	66
2,109	25	52,718	37	500,000	—	—	—	363,273	99	—	—	2,121,047	64
4,339	20	7,067	95	1,416,940	20	—	—	—	—	—	—	3,104,997	70
377	50	2,574	70	1,505,758	84	—	—	75,299	71	358	72	3,201,602	96
243	—	7,081	52	1,054,527	48	—	—	27,933	41	—	—	3,006,789	19
12	30	1,629	18	—	—	—	—	364,993	13	—	—	1,218,512	90
180	—	5,467	97	625,000	—	288	85	52,016	30	396	—	1,510,978	39
—	—	9,334	59	2,342,517	93	—	—	—	—	—	—	2,881,739	34
22	80	56	16	—	—	—	—	68,666	33	—	—	160,392	74
—	—	—	—	345,669	17	—	—	—	—	—	—	409,609	93
36,247	66	581,971	36	102,520,613	10	74,216	22	5,254,204	48	169,820	14	175,069,973	74
35,346	06	761,279	09	79,613,157	66	69,765	67	9,860,746	38	256,704	14	162,436,247	31
35,002	32	475,245	34	138,960,600	92	827,595	08	3,837,575	41	258,242	70	181,033,102	92

Taulu 2. (Jatk.). Yksityispankkien

Debet-

	13		14		15		16		
	Pankin nimi.	Ulkomaisia kirjeenvaihtajia.	Ulkomaisia vekseleitä.		Kotimaisia vekseleitä.		Lainoja.		
1	Suomen Yhdyspankki	17,307,472	50	950,035	93	21,053,055	90	117,039,996	83
2	Kansallis-Osake-Pankki	20,912,722	75	209,662	77	54,882,746	43	82,744,934	82
3	Pohjoismaiden Osakepankki kauppaa ja teollisuutta varten	17,798,261	99	440,242	22	34,937,395	54	92,503,260	38
4	Privatbanken i Helsingfors, Aktiebolag	1,433,712	08	39,448	16	2,915,296	46	53,523,728	51
5	Waasan Osake Pankki	2,739,363	51	91,418	68	9,745,111	96	47,482,510	87
6	Turun Osakepankki	2,220,930	37	36,133	—	4,322,231	81	24,344,467	58
7	Uudenmaan Osakepankki	206,018	99	6,932	03	4,170,074	61	30,132,487	23
8	Suomen Kauppapankki, Osakeyhtiö..	778,365	41	2,143	46	5,193,352	14	18,928,698	23
9	Landtmannabanken, Aktiebolag	555,830	10	14,978	78	4,254,980	—	23,478,838	08
10	Tampereen Osake-Pankki	267,906	21	48,819	43	6,938,860	90	8,939,431	79
11	Länsi-Suomen Osake-Pankki	29,433	88	—	—	5,780,766	51	5,752,670	—
12	Helsingin Osakepankki	690,775	05	—	—	778,558	89	12,346,125	—
13	Savo-Karjalan Osake-Pankki	29,184	49	—	—	1,338,647	06	875,200	—
14	Säästöpankkien Keskus-Osake-Pankki	—	—	—	—	—	—	8,907,971	24
15	Yhteensä Smk	64,970,977	33	1,839,864	46	156,311,078	21	527,000,320	56
16	Joulukuu 1916	54,990,780	01	1,670,751	20	152,115,724	23	519,337,915	30
17	Tammikuu 1916	32,650,188	90	2,116,089	74	228,148,899	86	307,670,166	17

tila tammikuun lopussa 1917.

puoli.

17		18		19		20		21		22		
Kassakreditiivejä.		Kotimaisia kirjeenvaihtajia.		Obligatsioneja.		Osakkeita.		Muiden pankkien talletustodistuksia.				
				Ulkomaaan rahassa.		Suomen rahassa.						
31,173,475	04	39,163,421	21	26,545,428	89	18,888,765	—	2,975,326	—	1,668,771	66	1
45,771,101	52	62,978,742	23	23,948,535	81	2,846,475	—	5,233,905	—	635,411	40	2
20,924,618	32	61,937,555	68	26,580,560	87	22,778,101	04	413,491	—	573,821	44	3
4,777,926	71	10,688,685	04	10,395,355	—	13,716,160	—	5,943,010	—	339,993	11	4
7,134,586	18	3,699,840	93	3,555,597	61	6,052,325	—	879,500	—	4,500	—	5
4,020,793	89	10,520,528	04	—	—	4,484,250	—	49,140	—	83,443	44	6
5,071,111	85	6,757,964	49	790,505	—	1,126,065	—	224,175	16	248,177	02	7
9,912,910	05	3,497,754	30	883,009	60	—	—	166,040	—	82,300	—	8
2,704,663	97	1,437,586	29	1,430,165	—	1,588,355	—	101,000	—	223,709	65	9
5,868,206	51	4,110,183	03	1,918,022	23	310,765	—	418,201	—	55,909	35	10
5,719,856	90	1,277,324	55	523,891	—	865,234	—	—	—	96,500	—	11
1,246,431	96	227,911	81	—	—	2,638,205	72	391,657	83	—	—	12
815,175	—	434,010	12	—	—	—	—	480	—	—	—	13
—	—	323,575	39	4,662,072	52	2,924,550	—	—	—	88,000	—	14
145,140,857	90	207,053,033	11	101,233,143	53	78,214,750	76	16,800,875	99	4,100,537	07	15
142,439,541	92	197,256,545	05	85,038,775	44	83,410,912	67	14,733,201	—	3,796,751	28	16
130,781,488	51	121,542,773	75	28,557,076	98	29,700,909	30	13,138,124	38	2,000,241	69	17

Taulu 2. (Jatk.). Yksityispankkien

Debet-

	23		24		25		26	
	Pankin nimi.	Palkkauksia.	Muita kulun- keja.	Korkoja.	Pankkitarkoi- tukseen.	Kiintei-		
1 Suomen Yhdyspankki	95,932	41	28,321	62	2,858,593	22	6,850,000	—
2 Kansallis-Osake-Pankki	115,190	54	65,582	21	874,509	93	8,086,384	07
3 Pohjoismaiden Osakepankki kauppaa ja teollisuutta varten	99,508	66	38,618	23	1,541,422	28	5,650,000	—
4 Privatbanken i Helsingfors, Aktie- bolag	18,598	75	9,364	31	750,511	43	1,000,000	—
5 Waasan Osake Pankki	41,108	74	27,211	18	857,427	17	2,567,900	—
6 Turun Osakepankki	13,251	19	4,014	20	558,051	27	1,305,495	83
7 Uudenmaan Osakepankki	12,760	80	4,771	40	746,094	49	1,000,000	—
8 Suomen Kauppapankki, Osakeyhtiö..	18,699	14	4,276	49	422,119	09	—	—
9 Landtmannabanken, Aktiebolag	19,548	57	8,357	90	453,064	37	304,900	—
10 Tampereen Osake-Pankki	10,951	66	3,628	41	341,763	09	1,059,454	42
11 Länsi-Suomen Osake-Pankki.....	7,895	33	7,041	56	179,678	96	110,040	10
12 Helsingin Osakepankki	8,118	34	7,445	32	212,298	15	1,000,000	—
13 Savo-Karjalan Osake-Pankki.....	24,246	65	23,877	52	1,234	48	—	—
14 Säästöpankkien Keskus-Osake-Pankki	2,098	50	2,224	55	4,728	19	—	—
15 Yhteensä Smk	487,909	28	234,734	90	9,801,496	12	28,934,174	42
16 Joulukuu 1916.....	18,593	32	20,519	76	8,399,090	49	28,892,679	22
17 Tammikuu 1916	398,332	99	145,949	72	8,395,941	72	24,229,362	11

tila tammikuun lopussa 1917.

puoli.

27		28		29		30		31		32		
mistöjä.		Irtaimistoa.		Erinlaisia tilejä.		Hypoteekki- osasto.		Koko debetpuoli.		Kassakreditivien myönnetty määrä.		
Muita.												
—	—	99,964	—	3,266,720	14	2,300,842	91	355,480,603	49	43,543,050	—	1
286,427	86	9,176	15	5,531,923	64	—	—	353,577,237	97	67,032,350	84	2
—	—	80,000	—	382,628	77	3,695,478	93	336,604,501	71	32,201,425	—	3
—	—	10,000	—	348,449	59	—	—	109,091,811	01	7,729,250	—	4
210,000	—	26,975	—	289,363	42	—	—	91,790,647	91	9,977,798	—	5
363,131	43	31,140	80	7,214,736	30	—	—	61,692,786	79	6,200,900	—	6
17,400	—	30,000	—	75,847	15	—	—	53,725,432	92	7,029,690	—	7
—	—	16,967	13	374,417	24	—	—	43,483,155	24	13,399,550	—	8
1,500	—	32,420	—	172,738	63	—	—	39,789,425	53	4,153,330	42	9
—	—	22,149	90	71,757	68	—	—	31,604,523	51	7,541,520	—	10
—	—	36,265	50	83,258	17	—	—	21,980,834	85	8,015,700	—	11
—	—	10,000	—	1,231,731	58	—	—	23,670,998	99	1,814,900	—	12
—	—	12,909	65	—	—	—	—	3,715,307	71	1,234,000	—	13
—	—	6,000	—	—	—	—	—	17,330,830	32	—	—	14
878,459	29	423,968	13	19,043,572	31	5,996,321	84	1,543,538,097	95	209,878,464	26	15
993,459	29	409,976	13	17,360,601	06	5,651,191	24	1,478,973,255	92	202,037,528	18	16
1,309,454	80	557,337	68	8,309,313	99	4,994,795	62	1,125,680,050	83	180,501,398	94	17

**Taulu 2. (Jatk.). Yksityispankkien
Kredit-**

	1	2	3	4
	Pankin nimi.	Osake-pääoma.	Vararahastot.	Eläkerahasto
1	Suomen Yhdyspankki	30,000,000 —	12,200,000 —	1,181,814 73
2	Kansallis-Osake-Pankki	13,000,000 —	13,300,000 —	657,066 54
3	Pohjoismaiden Osakepankki kauppaa ja teollisuutta varten	24,955,600 —	19,000,000 —	1,290,319 39
4	Privatbanken i Helsingfors, Aktie- bolag	8,000,000 —	8,300,000 —	245,839 57
5	Waasan Osake Pankki.....	7,500,000 —	3,509,600 —	297,391 08
6	Turun Osakepankki	8,000,000 —	5,600,000 —	— —
7	Uudenmaan Osakepankki	6,000,000 —	4,944,240 —	115,693 92
8	Suomen Kauppapankki, Osakeyhtiö..	4,000,000 —	1,021,643 67	— —
9	Landtmannabanken, Aktiebolag	4,000,000 —	400,407 80	— —
10	Tampereen Osake-Pankki	4,241,850 —	750,000 —	— —
11	Länsi-Suomen Osake-Pankki.....	2,850,282 —	60,000 —	— —
12	Helsingin Osakepankki	3,000,000 —	290,000 —	— —
13	Savo-Karjalan Osake-Pankki.....	1,987,775 —	— —	— —
14	Säästöpankkien Keskus-Osake-Pankki	1,800,000 —	66,671 30	— —
15	Yhteensä Smk	119,335,507 —	69,442,562 77	3,788,125 23
16	Joulukuu 1916.....	118,336,031 —	69,401,083 47	3,793,541 90
17	Tammikuu 1916	99,550,000 —	63,272,676 95	3,565,797 55

tila tammikuun lopussa 1917.

puoli.

5		6		7		8		9		
Käyttämättömiä voittovaroja.		Talletustili.		Säästökassatili.		Juokseva tili.		Postilähetysvek- seleitä.		
6,371,329	93	208,428,727	52	—	—	46,912,143	24	4,730,520	94	1
4,720,003	26	216,069,249	47	23,054,557	47	31,788,449	34	8,393,432	14	2
5,728,172	07	187,957,419	47	7,428,777	29	40,955,619	36	7,827,074	38	3
3,176,901	08	32,613,213	32	26,159,693	25	11,784,870	—	1,120,002	32	4
1,451,865	50	59,883,252	64	7,603,492	58	6,914,329	74	795,517	46	5
1,825,811	02	31,483,125	72	5,974,532	71	5,188,093	81	1,340,054	15	6
771,688	05	28,301,167	36	7,359,778	96	4,515,962	04	195,746	73	7
481,927	14	26,742,721	22	2,804,122	52	6,196,502	03	728,382	71	8
403,163	26	24,060,658	25	4,505,681	14	5,301,333	37	565,151	61	9
517,008	66	18,356,320	09	1,693,454	85	1,580,356	08	486,266	26	10
435,531	88	15,599,363	99	210,732	03	1,933,759	33	563,126	19	11
823,400	67	9,276,173	07	2,429,718	39	4,919,498	29	63,048	71	12
—	—	656,588	56	10,970	68	647,002	13	296,462	22	13
165,543	14	14,000,656	18	—	—	128,192	06	159,046	71	14
26,872,345	66	873,429,631	86	30,235,511	92	168,767,110	82	27,263,832	53	15
26,932,182	14	831,603,672	60	84,870,327	79	163,375,881	74	32,948,906	42	16
18,362,287	80	668,203,159	84	64,103,006	06	103,298,377	66	12,473,491	30	17

Taulu 2. (Jatk.). Yksityispankkien

Kredit-

Pankin nimi.	10		11		12	
	Kirjeenvaihtajia.				Rediskontattuja vekseleitä.	
	Ulkomaisia.		Kotimaisia.			
1 Suomen Yhdyspankki	13,792,411	59	26,397,911	62	—	—
2 Kansallis-Osake-Pankki	5,949,887	35	15,989,890	83	—	—
3 Pohjoismaiden Osakepankki kauppaa ja teollisuutta varten	19,816,174	50	15,895,903	48	—	—
4 Privatbanken i Helsingfors, Aktiebolag ..	13,797,591	91	3,175,850	74	—	—
5 Waasan Osake Pankki	1,430,168	47	1,339,472	30	—	—
6 Turun Osakepankki	483,993	34	1,393,767	55	—	—
7 Uudenmaan Osakepankki	—	—	815,350	98	—	—
8 Suomen Kauppapankki, Osakeyhtiö	479,041	89	610,314	07	—	—
9 Landtmannabanken, Aktiebolag	16,286	45	103,131	40	—	—
10 Tampereen Osake-Pankki	43,620	38	3,476,069	06	—	—
11 Länsi-Suomen Osake-Pankki	3,939	70	36,000	—	—	—
12 Helsingin Osakepankki	270,680	51	1,355,670	28	—	—
13 Savo-Karjalan Osake-Pankki	—	—	57,878	39	—	—
14 Säästöpankkien Keskus-Osake-Pankki	—	—	904,483	27	—	—
15 Yhteensä Smk	56,083,796	09	71,551,693	97	—	—
16 Joulukuu 1916	56,147,690	85	77,295,334	91	—	—
17 Tammikuu 1916	38,829,273	66	40,432,146	84	—	—

1) Tästä Smk. 13,854,540: 15 Hypoteekkosaston tili ja Smk. 4,681,380: — uusien osakkeiden tili.

tila tammikuun lopussa 1917.

puoli.

13		14		15		16		17		18		19		
Lainoja.														
Pankkikiinti- teistöjä vas- taan.		Muita.		Nosta- mattomia osinkoja.		Korkoja ja provisioineja.		Erinäisiä tilejä.		Perittäviksi jätetyistä vekseleistä saatua.		Koko kredit- puoli.		
440,393	07	—	—	27,807	23	2,534,958	30	1,636,590	26	825,995	06	355,480,603	49	1
—	—	—	—	32,349	—	808,923	50	18,969,146	09	844,282	98	353,577,237	97	2
—	—	—	—	82,681	20	2,293,598	10	2,033,817	74	1,339,344	73	336,604,501	71	3
252,160	29	—	—	4,760	50	447,131	68	10,213	20	3,583	15	109,091,811	01	4
—	—	82,822	13	2,732	50	885,499	62	46,784	66	97,719	23	91,790,647	91	5
—	—	—	—	2,480	—	378,393	42	6,394	15	16,140	92	61,692,786	79	6
—	—	—	—	9,025	49	606,811	83	66,287	41	23,680	15	53,725,432	92	7
—	—	—	—	14,862	40	358,434	81	6,860	27	33,342	51	43,483,155	24	8
—	—	—	—	8,946	36	329,420	37	67,033	95	27,711	57	39,789,425	53	9
62,938	91	—	—	1,453	—	272,847	76	116,353	33	5,485	13	31,604,523	51	10
—	—	—	—	8,132	44	152,767	13	123,193	11	4,007	—	21,980,834	85	11
275,302	38	—	—	5	50	191,751	27	775,749	92	—	—	23,670,998	99	12
—	—	—	—	—	—	37,573	45	20,784	71	277	57	3,715,307	71	13
—	—	—	—	1,319	49	3,534	51	101,383	66	—	—	17,330,830	32	14
1,030,794	65	82,822	13	196,555	11	9,251,645	75	23,980,592	46	3,226,570	—	1,543,538,097	95	15
1,032,071	61	82,822	13	198,393	34	6,590,818	83	2,442,224	08	3,917,773	11	1,478,973,255	92	16
319,519	98	284,053	43	135,392	66	9,181,707	53	1,831,552	29	1,837,107	28	1,125,680,050	83	17

Taulu 3. Yksityispankkien protestatut vekselit sekä lainhausta

1 Pankin nimi.	2 3 4 5 6 7 8 9 Protestattuja vekseleitä.									
	Kotimaisia.					Ulkomaisia.				
	Kuukauden kuluessa protestattu.		Kuukauden lopussa jällellä maksamatta.			Kuukauden kuluessa protestattu.		Kuukauden lopussa jällellä maksamatta.		
	Kpl.	Smc.	Kpl.	Smc.	Kpl.	Smc.	Kpl.	Smc.	Kpl.	Smc.
Suomen Yhdyspankki	2	1,829	24	40	35,527	93	—	—	—	—
Kansallis-Osake-Pankki	14	14,875	—	24	65,181	93	—	—	—	—
Pohjoismaiden Osakepankki kauppaa ja teollisuutta varten	—	—	—	25	8,385	60	—	—	—	—
Privatbanken i Helsingfors, Aktiebolag	—	—	—	—	—	—	—	—	—	—
Waasan Osake Pankki	—	—	—	30	16,673	99	—	—	2	2,306 07
Turun Osakepankki	—	—	—	7	2,626	91	—	—	—	—
Uudenmaan Osakepankki	1	500	—	1	500	—	—	—	—	—
Suomen Kauppapankki, Osake- yhtiö	—	—	—	—	—	—	—	—	—	—
Landtmannabanken, Aktiebolag	2	1,800	—	9	15,154	28	—	—	—	—
Tampereen Osake-Pankki	3	1,800	—	3	17,284	17	—	—	—	—
Länsi-Suomen Osake-Pankki ..	—	—	—	2	711	24	—	—	—	—
Helsingin Osakepankki	—	—	—	—	—	—	—	—	—	—
Savo-Karjalan Osake-Pankki ..	—	—	—	—	—	—	—	—	—	—
Säästöpankkien Keskus-Osake- Pankki	—	—	—	—	—	—	—	—	—	—
Yhteensä	22	20,604	24	141	161,996	05	—	—	2	2,306 07
Joulukuu 1916	30	20,277	92	169	205,536	95	—	—	2	2,306 07
Tammikuu 1916	57	31,102	22	608	1,092,273	68	1	14,840	19	263,600 85

ja konkurssista riippuvat saatavat tammikuulla vuonna 1917.

	10	11	12	13	14	15	16	17
Lainhausta ja konkurssista riippuvia.								
Pankin nimi.	Vekseleitä.				Muita saatavia.			
	Kuukauden kuluessa toimenpiteen alaisiksi joutuneita.		Kuukauden lopussa selvittämättä olevia.		Kuukauden kuluessa toimenpiteen alaisiksi joutuneita.		Kuukauden lopussa selvittämättä olevia.	
	Kpl.	<i>Smc.</i>	Kpl.	<i>Smc.</i>	Kpl.	<i>Smc.</i>	Kpl.	<i>Smc.</i>
Suomen Yhdyspankki	—	—	40	35,527 93	—	—	3	270,000 —
Kansallis-Osake-Pankki	—	—	26	85,865 77	—	—	13	248,447 83
Pohjoismaiden Osakepankki kauppaa ja teollisuutta varten	—	—	25	8,385 60	1	680 —	4	25,211 71
Privatbanken i Helsingfors, Aktiebolag	—	—	—	—	—	—	—	—
Waasan Osake Pankki	—	—	29	16,501 57	—	—	1	2,500 —
Turun Osakepankki	—	—	7	2,626 91	—	—	1	2,738 83
Uudenmaan Osakepankki	1	500 —	10	7,005 73	—	—	—	—
Suomen Kauppapankki, Osake- yhtiö	—	—	—	—	—	—	—	—
Landtmannabanken, Aktiebolag	—	—	9	15,154 28	—	—	2	10,968 65
Tampereen Osake-Pankki	—	—	—	—	—	—	—	—
Länsi-Suomen Osake-Pankki ..	—	—	2	711 24	—	—	—	—
Helsingin Osakepankki	—	—	—	—	—	—	—	—
Savo-Karjalan Osake-Pankki ..	—	—	—	—	—	—	—	—
Säästöpankkien Keskus-Osake- Pankki	—	—	—	—	—	—	—	—
Yhteensä	1	500 —	148	171,779 03	1	680 —	24	559,861 52
Joulukuu 1916.....	5	3,475 —	156	183,604 10	3	18,870 35	28	582,463 16
Tammikuu 1916	8	269,234 —	583	1,577,200 91	2	22,996 —	62	1,918,701 03

Taulu 4. Hypoteekkilaitosten tila tammikuun lopussa 1917.

Debet puoli.

1	2	3	4	5	6	7	8	9
Laitoksen nimi.	Kassa.	Ulkomaista kirjeenvaihtajia.	Lainoja.	Kotimaista kirjeenvaihtajia.	Obligatsio-nejä.	Osakkeita.	Pankkitalle-tuksia.	Korkolippuja.
Suomen Hypoteekkiyhdistys ¹⁾	—	—	—	—	—	—	—	—
Osakeyhtiö Suomen Kaupun- kien Hypoteekkkassa.....	22,402 95	453,771 08	80,231,429 07	2,022,724 52	1,475,500 —	10,000 —	2,606,322 29	—
Suomen Kiinteistöpankki, Osa- keyhtiö	286,689 28	104,126 83	46,679,819 87	1,360,425 79	—	5,000 —	—	—
Suomen kaupunki- ja maalais- kuntien keskuslainakassa.	1,276 12	—	8,638,915 95	—	—	—	73,000 —	—
Osakeyhtiö	—	—	—	—	—	—	—	—
Suomen Yhdyspankki, Hypo- teekkosasto	—	85,617 21	22,483,928 41	—	2,410,795 56	—	—	—
Pohjoismaiden Osakepankki kauppaa ja teollisuutta var- ten, Hypoteekkosasto	—	—	21,078,968 43	—	—	—	—	—
Kansallis-Osake-Pankki, Hypo- teekkosasto	—	—	500,541 03	—	—	—	—	—
Yhteensä Smk	310,368 35	643,515 12	179,613,602 76	3,383,150 31	3,880,295 50	15,000 —	2,079,322 29	—
Joulukuun 1916 ²⁾	252,194 30	2,167,006 87	251,128,169 21	4,777,131 39	6,164,649 88	1,080,000 —	2,437,822 29	—
Tammikuu 1916	74,945 02	585,906 30	149,588,827 99	1,367,567 86	585,500 —	15,000 —	2,158,000 —	—

¹⁾ Ilmoitus Suomen Hypoteekkiyhdistyksen tilasta annetaan ainoastaan puolivuosittein.

²⁾ Joulukuun summin sisältyy ilmoitus myös Suomen Hypoteekkiyhdistyksen tilasta.

Taulu 4. (Jatk.) Hypoteekkilaitosten tila tammikuun lopussa 1917.

Debet puoli.

	10	11	12	13	14	15	16	17	18
Laitoksen nimi.	Palkkauksia.	Muita kulunkeja.	Korkoja obligatsioonilainoista.	Korkoja muista lainoista.	Obligationslainain kussaanuksia.	Kiinteistöjä.	Irtaimistoa.	Erittäisiä tilejä.	Yhteensä.
Suomen Hypoteekkiyhdistys ¹⁾	—	—	—	—	—	—	—	—	—
Osakeyhtiö Suomen Kaupunkien Hypoteekikassa.....	6,486 66	707 96	469,490 02	—	1,149,899 92	—	5,000 —	2,293,092 90	90,746,817 37
Suomen Kiinteistöpankki, Osa- keyhtiö	4,062 —	1,231 19	—	—	6,731 08	250,000 —	1,000 —	3,267,515 79	51,966,601 88
Suomen kaupunki- ja maalais- kuntien keskuslainakassa,	922 88	763 40	—	2,116 67	—	—	1,649 90	109,290 24	8,827,935 16
Osakeyhtiö	—	—	—	—	—	—	—	—	—
Suomen Yhdyspankki, Hypo- teekkosasto	—	516 09	—	—	579,947 98	—	—	256,725 77	25,816,531 02
Pohjoismaiden Osakepankki kauppaa ja teollisuutta var- ten, Hypoteekkosasto	—	—	—	—	—	—	—	712,010 50	21,790,978 93
Kansallis-Osake-Pankki, Hypo- teekkosasto	—	—	—	3,473 07	—	—	—	13,854,540 15	14,358,554 25
Yhteensä Smk	11,471 54	3,218 64	469,490 02	5,589 74	1,735,568 98	250,000 —	7,649 90	20,493,175 35	213,507,418 56
Joulukuu 1916 ²⁾	—	—	2,407,955 98	—	1,827,149 64	1,050,000 —	17,649 90	4,488,136 80	277,747,864 26
Tammikuu 1916	10,202 54	2,450 46	263,155 —	250 —	1,700,438 18	250,000 —	7,783 85	5,820,042 44	162,410,019 64

¹⁾ Ilmoitus Suomen Hypoteekkiyhdistyksen tilasta annetaan ainoastaan puolivuositain.

²⁾ Joulukuun summiin sisältyy ilmoitus myös Suomen Hypoteekkiyhdistyksen tilasta.

Taulu 4. (Jatk.). Hypoteekkilaitosten tila tammikuun lopussa 1917.

Kredit puoli.

1 Laitoksen nimi.	2 Osakepääoma.	3 Vararahastot.	4 Eläkerahasto.	5 Käyttämättömiä voittovaroja.	6 Liikkeessä olevia obligatioita.	7 Lainoja.
Suomen Hypoteekkiyhdistys ¹⁾	—	—	—	—	—	—
Osakeyhtiö Suomen Kaupunkien Hypoteekikassa	7,000,000	1,780,219	29,752	865,205	78,499,500	1,600,833
Suomen Kiinteistöpankki, Osakeyhtiö	5,000,000	1,200,000	—	678,942	40,203,500	—
Suomen kaupunki- ja maalaiskuntien keskuslainakassa, Osakeyhtiö	1,330,000	78,728	—	35,125	7,137,500	40,000
Suomen Yhdyspankki, Hypoteekki-osasto	—	260,180	—	—	22,532,008	—
Pohjoismaiden Osakepankki kauppa- ja teollisuutta varten, Hypoteekki-osasto	—	—	—	—	18,095,500	—
Kansallis-Osake-Pankki, Hypoteekki-osasto	—	—	—	—	14,242,600	—
Yhteensä Smk	13,330,000	3,914,128	29,752	1,577,272	175,710,608	1,640,833
Joulukuun 1916 ²⁾	13,325,000	8,177,212	300,428	1,755,797	229,720,614	4,653,513
Tammikuu 1916	13,325,000	3,083,868	25,288	1,713,189	126,221,482	876,492

¹⁾ Ilmoitus Suomen Hypoteekkiyhdistyksen tilasta annetaan ainoastaan puolivuositain.

²⁾ Joulukuun summiin sisältyy ilmoitus myös Suomen Hypoteekkiyhdistyksen tilasta.

Taulu 4. (Jatk.) Hypoteekkilaitosten tila tammikuun lopussa 1917.

Kredit puoli.

8	9	10	11	12	13
Laitoksen nimi.	Nostamattomien osinkoja.	Vuotuismaksuja.	Erinäisiä tilejä.	Pankin tili.	Yhteensä.
Suomen Hypoteekkiyhdistys ¹⁾	—	—	—	—	—
Osakeyhtiö Suomen Kaupunkien Hypoteekikassa	1,540	191,142 29	5,750,624 23	—	90,746,817 37
Suomen Kiinteistöpankki, Osakeyhtiö	2,092	—	1,030,582 46	—	51,966,601 83
Suomen kaupunki- ja maalaiskuntien keskuslaina- kassa, Osakeyhtiö	—	—	211,581 54	—	8,827,935 16
Suomen Yhdyspankki, Hypoteekkosasto	—	—	723,499 68	2,300,842 91	25,816,531 02
Pohjoismaiden Osakepankki kauppa- ja teelli- suutta varten, Hypoteekkosasto	—	—	—	3,695,478 93	21,790,978 93
Kansallis-Osake-Pankki, Hypoteekkosasto	—	—	115,954 25	—	14,358,554 25
Summa Fmk 3,851,485 20	3,632	191,142 29	7,862,242 16	5,996,321 84	213,507,419 50
Joulukuu 1916 ²⁾	3,632	2,423,813 97	7,897,381 44	5,651,191 24	277,747,864 26
Tammikuu 1916	2,211	179,312 88	7,357,655 78	4,994,795 62	163,410,019 64

¹⁾ Ilmoitus Suomen Hypoteekkiyhdistyksen tilasta annetaan ainoastaan puolivuosittein.


²⁾ Joulukuun summiin sisältyy ilmoitus myös Suomen Hypoteekkiyhdistyksen tilasta.

Taulu 5. Postisäästöpankin liike tammikuulla vuonna 1917.

1	2		3	4		5		6	7	8	9		
	Säästökirjoja.		Knoletettu.	Säästöpankoja.		Säästöottoja.		Lisäys (+) tai vähennys (-)					
	Uusia avatna.	Luku.		Pääomaa.	Luku.	Pääomaa.	Luku.	Pääomaa.	Luku.	Pääomaa.			
1917 tammikuulla:													
Kaupungeissa	788	312	450,429	—	1,307	166,527	36	+	2,882	+	288,901	64	
Maaseudulla	1,495	442	712,654	—	1,162	209,951	40	+	5,357	+	502,702	60	
Koko maassa	2,283	754	1,163,083	—	2,469	376,478	76	+	8,239	+	786,604	24	
1916 tammikuulla	2,091	776	695,980	—	2,241	223,038	94	+	6,086	+	472,941	06	
Pankin toiminnan alusta vuonna 1887 tammikuun loppuun 1917	362,650	274,139	1,454,380	1) 74,185,089	79	514,845	58,882,166	59	+	939,485	+	15,802,923	20

1) Tähän yhteensä kasvanut nostamattomat korot vuosilta 1887—1915.

Ilmoituksia säästöpankkien tilasta ja liikkeestä annetaan
ainoastaan vuosineljänneksittäin.



SUOMEN VIRALLINEN TILASTO.

VII.

D

PANKKI-TILASTO.

SUOMEN PANKKI, YKSITYISPANKIT, HYPOTEEKKILAITOKSET,
POSTISÄÄSTÖPANKKI JA SÄÄSTÖPANKIT.

HELMIKUU 1917.

JULKAISSUT SUOMEN SENAATIN VALTIOVARAINTOIMITUSKUNTA.



HELSINGISSÄ, 1917.

SUOMEN SENAATIN KIRJAPAINOSSA.

tila 15 p. helmikuuta 1917.

4	5	6	
Velkoja.			
<i>Omia rahastoja ja voittovaroja:</i>			
Kantarahasto	25,000,000	—	
Vararahasto	62,498,044	41	
Käyttämättömiä voittovaroja.....	12,955,680	20	¹⁾ 100,458,724 61
<i>Vaadittaessa maksettavia sitoumuksia:</i>			
Liikkeessä olevia seteleitä.....	448,252,678	—	
» » postilähetysvekseleitä	499,579	21	
» » maksunosot. Petrogradin konttoriin	59,263	43	
<i>Varoja pano- ja otto-tilillä:</i>			
valtiovaraston	6,482,814	—	
muiden	137,098,994	09	
Konttokurantteja ulkomaalla.....	12,799,738	78	
Valtiolainain vuotuismaksuja varten saatua.....	—	—	
Erinäisiä tilejä.....	8,697,854	76	
Perittäviksi jätetyistä vekseleistä saatua	649,103	83	²⁾ 614,540,026 10
<i>Setelinanto-oikeus:</i>			
Setelinannon vakuutena olevaa arvoainetta....	627,824,459: 63		
Sen lisäksi on pankki oikeutettu antamaan seteleitä.....	70,000,000: —		697,824,459: 63
Poistetaan vaadittaessa maksettavat sitoumuk- set	614,540,026: 10		
ja myönneetyistä kas- sakreditiiveistä nosta- matta oleva määrä	4,291,429: 07		618,831,455: 17
Käyttämättä oleva sete- linanto-oikeus.....	Smk ³⁾ 78,993,004: 46		
Velkoja kakkiaan Smk			714,993,750 71

Tammikuun 15 p:nä 1917. Helmikuun 15 p:nä 1916.

¹⁾ Vastaava luku oli	95,696,360: 93	95,385,870: 38
²⁾ » » »	574,046,184: 57	412,401,636: 74
³⁾ » » »	79,290,681: 13	63,929,606: 90

Taulu 1 b) Suomen pankin

1	2	3	
Varoja.			
<i>Setelinannon vakuutena olevaa arvoainetta:</i>			
Metallikassa:			
rahaksi lyötyä kultaa: Suomen.....	28,511,150	—	
” ” ” Venäjän ja ulkomaan	13,583,715	79	
rahaksi lyömätöntä kultaa	552,397	05	
kultaa rahapajassa	—	—	¹⁾ 42,647,262 84
Suomen hopearahaa	863,756	75	
Pankkiseteleitä ja korkolippuja ulkomaan rahassa	2,263,639	81	
Obligatsioneja ulkomaan rahassa	314,310,272	86	
Konttokuranteja ulkomaalla.....	292,590,024	89	
Salkussa olevia vekseleitä ulkomaan rahassa	2,316,744	44	²⁾ 612,344,438 75
(Yhteensä Smk 654,991,701: 59).			
<i>Muita varoja:</i>			
Salkussa olevia vekseleitä Suomen rahassa.....	41,678,200	73	
Hypoteekkilainoja	5,212,594	65	
Kassakreditiviivejä	4,575,352	71	³⁾ 51,466,148 09
Rahaksi lyömätöntä hopeaa	5,318	09	
Hopeaa rahapajassa	95,263	79	
Kuparirahaa	17,455	74	
Obligatsioneja Suomen rahassa.....	4,398,429	—	
” Saksassa	10,391,241	99	
Kirjeenvaihtajia Saksassa ja Itävallassa	22,448,297	86	
Vekseleitä ulkomaan rahassa, protestattuja.....	—	—	
” Suomen rahassa, protestattuja	—	—	
Pankkikiinteistöjä	3,554,444	70	
Irtaimistoa	100	—	
Erinäisiä tilejä	2,746	75	⁴⁾ 40,913,297 92
Varoja kulkklaan Smk			747,371,147 60

Tammikuun 31 p:nä 1917. Helmikuun 29 p:nä 1916.

¹⁾ Vastaava luku oli	42,652,668: 82	42,644,293: 12
²⁾ ” ” ”	553,770,029: 54	356,460,529: 86
³⁾ ” ” ”	41,224,608: 21	55,239,864: 61
⁴⁾ ” ” ”	40,831,218: 36	41,174,048: 31

tila 28 p. helmikuuta 1917.

4	5	6	
Velkoja.			
<i>Omia rahastoja ja voittovaroja:</i>			
Kantarahasto	25,000,000	—	
Vararahasto	62,498,044	41	
Käyttämättömiä voittovaroja.....	15,559,536	39	¹⁾ 103,057,580 80
<i>Vaadittaessa maksettavia sitoumuksia:</i>			
Liikkeessä olevia seteleitä.....	469,631,928	—	
» » postilähetyksvekseleitä	958,258	19	
» » maksunosot. Petrogradin konttoriin	68,915	49	
Varoja pano- ja otto-tilillä:			
valtiovaraston	4,897,719	12	
muiden	133,203,837	19	
Konttokurantteja ulkomaalla.....	26,083,778	63	
Valtiolainain vuotuismaksuja varten saatua.....	—	—	
Erinäisiä tilejä	8,565,286	65	
Perittäviksi jätetyistä vekseleistä saatua	903,843	53	²⁾ 644,313,566 80
<i>Setelinanto-oikeus:</i>			
Setelinannon vakuutena			
olevaa arvoainetta....	654,991,701: 59		
Sen lisäksi on pankki			
oikeutettu antamaan			
seteleitä.....	<u>70,000,000: —</u>		724,991,701: 59
Poistetaan vaadittaessa			
maksettavat sitoumuks-			
set	644,313,566: 80		
ja myönnettyistä kas-			
sakreditiiveistä nosta-			
matta oleva määrä....	<u>3,012,847: 29</u>		647,326,414: 09
Käyttämättä oleva sete-			
linanto-oikeus	Smk ³⁾ 77,665,287: 50		
Velkoja kaikkiaan Smk			747,371,147 80

Tammikuun 31 p:nä 1917. Helmikuun 29 p:nä 1916.

¹⁾ Vastaava luku oli	95,696,360: 93	95,537,107: 47
²⁾ » » »	582,782,164: —	399,981,628: 43
³⁾ » » »	80,254,537: 19	67,564,513: 23

Taulu 2. Yksityispankkien

Debet-

1	Pankin nimi.	2		3		4		5	
		K a s -							
		Suomen rahaa.				Venäjän rahaa.			
		Kultarahaa.	Muuta metalli- rahaa ja sete- leitä.			Kultarahaa.	Muuta metalli- rahaa ja sete- leitä.		
1	Suomen Yhdyspankki	216,740	—	22,349,259	75	26,899	33	282,107	68
2	Kansallis-Osake-Pankki	123,400	—	7,547,534	92	8,163	15	983,896	73
3	Pohjoismaiden Osakepankki kauppaa ja teollisuutta varten	186,910	—	9,813,604	17	385	20	1,945,119	83
4	Privatbanken i Helsingfors, Aktie- bolag	24,760	—	1,640,626	94	1,380	30	30,650	38
5	Waasan Osake Pankki	28,710	—	3,185,099	79	3,600	—	65,560	06
6	Turun Osakepankki	13,540	—	565,162	81	3,216	—	374,467	67
7	Uudenmaan Osakepankki	7,470	—	2,027,731	05	800	—	118,319	96
8	Suomen Kauppapankki, Osakeyhtiö..	3,010	—	1,573,155	76	693	33	218,797	98
9	Landtmannabanken, Aktiebolag	3,480	—	1,949,836	33	133	33	46,692	66
10	Tampereen Osake-Pankki	13,220	—	1,482,241	03	64	20	23,563	60
11	Länsi-Suomen Osake-Pankki	9,210	—	1,082,909	16	64	20	21,120	28
12	Helsingin Osakepankki	—	—	936,123	45	—	—	220,323	59
13	Savo-Karjalan Osake-Pankki	—	—	173,887	97	—	—	24,817	23
14	Säästöpankkien Keskus-Osake-Pankki	—	—	20,492	32	—	—	—	—
15	Yhteensä Smk	630,450	—	54,347,665	45	45,399	04	4,355,437	65
16	Tammikuu 1917	633,870	—	60,848,806	88	47,575	55	4,902,647	35
17	Helmikuu 1916	649,050	—	32,544,115	76	47,457	35	1,351,568	64

tila helmikuun lopussa 1917.

puoli.

6		7		8		9		10		11		12		
Ulkomaan rahaa.		Muuta metalli- rahaa ja seteleitä.		Pano- ja otto- tilillä Suomen Pankissa, juoksevilla tilillä muissa pankeissa.		Postilähetysvekseleitä				Sekalaista.		Yhteensä.		
Kultarahaa.						Suomen Pan- kin.		Yksityispan- kien.						
19,403	02	209,323	69	29,457,922	11	33,090	19	643,680	54	23,435	61	53,261,861	92	1
2,504	48	340,696	59	33,077,510	94	1,720	—	768,296	95	95,246	67	42,948,970	43	2
4,345	15	109,188	50	26,692,638	60	50	—	1,049,912	67	49,150	99	39,851,305	11	3
143	15	5,794	85	4,214,074	97	—	—	454,475	69	—	—	6,371,906	28	4
727	96	41,838	73	3,864,952	36	50	—	2,439,882	65	27,974	37	9,658,395	92	5
2,353	88	50,407	80	—	—	—	—	408,522	40	—	—	1,417,670	56	6
77	55	22,691	53	2,765,526	94	—	—	—	—	1,012	70	4,943,629	73	7
377	50	2,712	15	3,182,690	45	—	—	287,245	50	6,289	46	5,274,972	13	8
243	—	5,725	70	509,543	96	—	—	40,851	77	—	—	2,556,506	75	9
12	30	1,659	07	—	—	—	—	659,620	53	—	—	2,180,380	73	10
179	37	5,201	01	25,000	—	—	—	28,340	20	—	—	1,172,024	22	11
—	—	8,304	09	1,674,870	07	—	—	—	—	—	—	2,839,621	20	12
22	80	66	66	—	—	—	—	35,953	94	—	—	234,748	60	13
—	—	—	—	1,408,174	26	—	—	—	—	—	—	1,428,666	58	14
30,390	16	803,610	37	106,872,904	66	34,910	19	6,816,782	84	203,109	80	174,140,660	16	15
36,247	66	581,971	36	102,520,613	10	74,216	22	5,254,204	48	169,820	14	175,069,972	74	16
36,298	75	491,452	51	113,347,785	44	370,516	15	3,446,140	26	322,279	11	152,806,663	97	17

Taulu 2. (Jatk.) Yksityispankkien
Debet-

	13		14		15		16	
Pankin nimi.	Ulkomaisia kirjeenvaihtajia.		Ulkomaisia vekseleitä.		Kotimaisia vekseleitä.		Lainoja.	
1 Suomen Yhdyspankki	18,958,478	40	653,922	35	20,074,894	18	120,320,572	80
2 Kansallis-Osake-Pankki	19,814,575	58	510,874	72	55,116,308	54	81,986,341	06
3 Pohjoismaiden Osakepankki kauppaa ja teollisuutta varten	20,668,319	44	430,495	13	35,009,358	48	98,824,525	87
4 Privatbanken i Helsingfors. Aktiebolag	1,118,195	32	39,520	76	2,856,263	70	54,275,766	76
5 Waasan Osake Pankki	3,171,735	52	95,743	11	9,673,407	32	46,634,109	85
6 Turun Osakepankki	2,439,652	90	47,867	22	4,636,995	69	25,280,812	58
7 Uudenmaan Osakepankki	188,160	68	93,982	03	4,149,031	30	29,378,367	23
8 Suomen Kauppapankki, Osakeyhtiö..	923,373	07	—	—	5,249,294	16	19,641,173	23
9 Landtmannabanken, Aktiebolag	433,460	51	14,158	12	4,073,032	99	24,221,342	88
10 Tampereen Osake-Pankki	257,189	97	48,819	43	7,023,654	20	9,073,916	79
11 Länsi-Suomen Osake-Pankki.....	29,433	88	23	78	6,087,887	57	7,328,240	—
12 Helsingin Osakepankki	2,165,109	02	20,686	65	716,932	91	12,762,520	—
13 Savo-Karjalan Osake-Pankki	180,526	46	—	—	1,359,871	52	929,400	—
14 Säästöpankkien Keskus-Osake-Pankki	—	—	—	—	—	—	8,823,471	24
15 Yhteensä Smk	70,348,210	75	1,950,093	30	156,026,932	56	534,480,560	29
16 Tammikuu 1917	64,970,977	33	1,839,864	46	156,311,078	21	527,000,320	56
17 Helmikuu 1916	44,846,196	02	2,519,137	14	196,227,258	22	339,138,074	76

tila helmikuun lopussa 1917.

puoli.

17		18		19		20		21		22		
Kassakreditiivejä.		Kotimaisia kirjeenvaihtajia.		Obligatsioneja.				Osakkeita.		Muiden pankkien talletustodistuksia.		
				Ulkomaan rahassa.		Suomen rahassa.						
31,343,804	36	47,188,701	23	22,297,352	22	18,722,765	—	2,922,589	94	2,019,271	66	1
49,343,253	40	65,710,655	63	27,551,186	14	2,821,675	—	4,664,179	50	639,411	40	2
21,809,657	85	64,782,523	92	28,284,277	57	22,697,200	41	663,491	—	572,313	75	3
4,647,346	72	10,570,871	81	10,395,355	—	10,755,033	33	6,640,371	98	404,993	11	4
7,060,428	91	4,176,527	41	3,699,597	61	6,052,825	—	903,780	25	4,500	—	5
4,130,202	86	9,281,808	66	—	—	4,484,250	—	49,140	—	76,443	44	6
5,360,382	43	6,427,394	81	785,505	—	1,274,427	—	416,157	92	243,177	02	7
10,303,823	94	3,349,434	66	883,009	00	—	—	166,040	—	82,300	—	8
2,974,929	77	2,130,057	60	1,542,165	—	1,588,405	—	101,000	—	223,709	65	9
5,850,064	97	4,260,979	92	2,024,601	12	310,765	—	418,201	—	55,909	35	10
6,245,785	63	786,284	22	539,891	—	1,394,003	02	2,640	—	121,581	80	11
1,369,117	02	336,004	16	—	—	2,638,205	72	99,841	33	33,000	—	12
1,116,125	—	135,345	64	—	—	203,000	—	659	—	—	—	13
—	—	308,618	96	4,443,432	52	3,166,828	75	—	—	88,000	—	14
151,559,922	86	219,445,208	63	102,446,422	78	76,099,383	23	17,048,041	92	4,569,611	18	15
145,140,857	90	207,055,083	11	101,233,143	53	78,214,750	76	16,800,875	99	4,100,537	07	16
132,021,954	36	129,919,706	88	28,515,516	94	38,535,201	30	14,227,397	11	1,882,529	49	17

Taulu 2. (Jatk.). Yksityispankkien
Debet-

	23		24		25		26	
	Palkkauksia.		Muita kulun- keja.		Korkoja.		Kiinteit- Pankkitarkoi- tukseen.	
Pankin nimi.								
1 Suomen Yhdyspankki	197,773	95	58,760	55	2,959,716	87	6,552,497	68
2 Kansallis-Osake-Pankki	232,264	49	103,540	71	974,878	76	8,090,324	07
3 Pohjoismaiden Osakepankki kauppaa ja teollisuutta varten	209,542	64	75,056	—	1,613,434	72	5,500,000	—
4 Privatbanken i Helsingfors, Aktie- bolag	32,841	25	31,781	45	806,247	23	1,000,000	—
5 Waasan Osake Pankki	80,453	36	32,455	57	929,932	56	2,567,900	—
6 Turun Osakepankki	26,529	03	8,107	92	576,375	42	1,505,495	83
7 Uudenmaan Osakepankki	24,866	60	14,300	85	754,596	60	1,000,000	—
8 Suomen Kauppapankki, Osakeyhtiö..	37,395	79	8,819	27	434,270	44	—	—
9 Landtmannabanken, Aktiebolag	41,409	53	16,434	45	464,111	97	304,900	—
10 Tampereen Osake-Pankki	21,969	32	7,785	30	352,994	14	1,059,454	42
11 Länsi-Suomen Osake-Pankki	15,955	66	10,955	50	189,426	40	112,458	—
12 Helsingin Osakepankki	15,886	68	8,923	58	219,874	21	900,000	—
13 Savo-Karjalan Osake-Pankki	29,739	98	25,923	11	1,336	64	—	—
14 Säästöpankkien Keskus-Osake-Pankki	4,013	50	3,864	63	10,081	47	—	—
15 Yhteensä Suk	970,641	78	406,708	89	10,287,277	43	28,593,030	—
16 Tammikuu 1917	487,909	28	234,734	90	9,801,496	12	28,934,174	42
17 Helmikuu 1916	800,292	86	259,626	84	8,928,888	84	24,246,563	58

tila helmikuun lopussa 1917.

puoli.

27		28		29		30		31		32		
mistöjä.		Irtaimistoa.		Erinkaisia tilejä.		Hypoteekki- osasto.		Koko debetpuoli.		Kassakreditivien myönnetty määrä.		
Muita.												
—	—	97,912	25	4,125,659	41	7,094,646	50	358,851,181	27	43,666,750	—	1
286,427	86	22,299	71	4,872,742	61	—	—	365,689,909	61	71,230,632	26	2
—	—	80,000	—	1,335,003	36	3,695,596	38	341,102,101	63	33,141,925	—	3
—	—	10,000	—	379,745	02	—	—	110,336,239	72	7,653,050	—	4
218,000	—	26,975	—	107,539	85	—	—	95,094,257	24	10,105,843	—	5
363,131	43	31,140	80	8,218,174	30	—	—	62,573,798	64	6,362,300	—	6
17,400	—	30,000	—	152,558	88	—	—	55,258,938	03	7,399,190	—	7
—	—	16,967	13	95,628	77	—	—	46,471,502	19	13,284,650	—	8
1,500	—	32,420	—	357,272	62	—	—	41,076,816	84	4,540,330	42	9
—	—	28,494	25	20,583	54	—	—	32,995,763	45	7,937,220	—	10
—	—	37,169	—	136,908	60	—	—	24,200,668	28	8,202,200	—	11
—	—	10,000	—	953,600	53	—	—	25,089,323	01	2,065,900	—	12
—	—	13,701	25	1,083	08	—	—	4,231,460	28	1,474,000	—	13
—	—	6,285	—	—	—	—	—	18,283,312	65	—	—	14
886,459	29	443,364	89	20,756,500	52	10,790,242	88	1,581,255,272	84	217,063,990	68	15
878,459	29	423,968	13	19,043,572	31	5,996,321	84	1,543,538,097	95	209,878,464	26	16
1,363,436	36	560,718	78	10,027,890	74	4,966,581	20	1,131,593,635	39	181,930,015	94	17

**Taulu 2. (Jatk.). Yksityispankkien
Kredit-**

	1	2	3	4
	Pankin nimi.	Osake-pääoma.	Vararahastot.	Eläkerahasto
1	Suomen Yhdyspankki	30,000,000 —	13,200,000 —	1,180,964 73
2	Kansallis-Osake-Pankki	13,000,000 —	14,359,043 54	697,713 —
3	Pohjoismaiden Osakepankki kauppaa ja teollisuutta varten	24,965,400 —	20,000,000 —	1,290,319 39
4	Privatbanken i Helsingfors, Aktie- bolag	8,000,000 —	8,300,000 —	245,839 57
5	Waasan Osake Pankki	7,500,000 —	4,011,400 —	346,399 41
6	Turun Osakepankki	8,000,000 —	5,600,000 —	— —
7	Uudenmaan Osakepankki	6,000,000 —	4,966,216 —	115,693 92
8	Suomen Kauppapankki, Osakeyhtiö..	4,000,000 —	1,021,643 67	— —
9	Landtmannabanken, Aktiebolag	4,000,000 —	500,000 —	— —
10	Tampereen Osake-Pankki	4,246,500 —	750,000 —	— —
11	Länsi-Suomen Osake-Pankki	3,000,000 —	310,000 —	— —
12	Helsingin Osakepankki	3,986,100 —	600,000 —	— —
13	Savo-Karjalan Osake-Pankki	2,000,000 —	— —	— —
14	Säästöpankkien Keskus-Osake-Pankki	1,800,000 —	140,000 —	— —
15	Yhteensä Smk	120,498,000 —	73,758,303 21	3,876,930 02
16	Tammikuu 1917	119,335,507 —	69,442,562 77	3,788,125 23
17	Helmikuu 1916	99,732,760 —	64,122,392 85	3,614,320 88

tila helmikuun lopussa 1917.

puoli.

5		6		7		8		9		
Käyttämättömät voittovaroja.		Talletustili.		Säästökasasatili.		Juokseva tili.		Postilähetysvekselit.		
1,962,056	29	212,222,828	88	—	—	49,132,197	76	6,559,042	15	1
1,426,355	76	226,927,056	05	24,112,453	96	32,619,965	77	8,803,915	85	2
423,618	70	195,191,660	91	7,734,828	32	40,368,230	17	9,095,802	82	3
3,176,901	08	34,871,396	07	27,012,709	50	11,911,910	98	767,889	02	4
288,190	38	61,577,740	47	8,159,112	30	7,768,661	75	806,277	80	5
1,825,811	02	32,562,122	34	6,186,090	77	5,396,366	89	1,091,602	31	6
771,688	05	28,907,937	54	7,801,144	18	4,483,012	20	365,815	30	7
481,927	14	27,734,696	78	2,995,653	29	7,612,265	48	803,730	72	8
74,371	06	24,605,650	67	4,612,626	41	5,343,826	94	875,302	45	9
517,008	66	19,141,864	05	1,784,319	69	1,775,374	04	1,036,609	89	10
146,699	47	17,133,290	85	226,820	50	1,506,431	83	903,989	83	11
86,156	67	10,438,389	21	2,697,824	97	4,507,271	42	197,661	17	12
—	—	964,570	89	49,911	68	775,222	05	205,369	84	13
20,964	44	14,659,504	78	—	—	109,873	59	119,998	20	14
11,201,748	72	906,938,709	49	93,378,495	57	173,310,610	87	31,683,007	35	15
26,872,345	66	873,428,631	86	89,235,511	92	168,767,110	82	27,263,832	53	16
9,242,929	18	672,570,339	88	65,907,484	17	101,828,499	23	14,125,211	56	17

**Taulu 2: (Jatk.) Yksityispankkien
Kredit-**

Pankin nimi.	10		11		12	
	Kirjeenvaihtajia.				Rediskontattuja vekseleitä.	
	Ulkomaaisia.		Kotimaisia.			
1 Suomen Yhdyspankki	12,271,112	66	26,037,659	26	—	—
2 Kansallis-Osake-Pankki	5,343,825	25	14,987,253	29	—	—
3 Pohjoismaiden Osakepankki kauppaa ja teollisuutta varten	19,020,853	95	16,455,362	32	—	—
4 Privatbanken i Helsingfors, Aktiebolag ..	14,208,343	96	610,002	11	—	—
5 Waasan Osake Pankki	1,541,283	60	1,690,698	47	—	—
6 Turun Osakepankki	541,097	—	751,023	40	—	—
7 Uudenmaan Osakepankki	—	—	979,949	56	—	—
8 Suomen Kauppapankki, Osakeyhtiö	751,323	66	532,865	87	—	—
9 Landtmannabanken, Aktiebolag	58,667	49	252,013	03	—	—
10 Tampereen Osake-Pankki	43,620	38	3,108,339	52	—	—
11 Länsi-Suomen Osake-Pankki	3,939	70	605,923	10	—	—
12 Helsingin Osakepankki	257,330	96	1,359,881	13	—	—
13 Savo-Karjalan Osake-Pankki	—	—	166,517	33	—	—
14 Säästöpankkien Keskus-Osake-Pankki'	—	—	1,012,790	86	—	—
15 Yhteensä Smk	54,041,398	61	68,550,279	25	—	—
16 Tammikuu 1917	56,083,796	09	71,551,693	97	—	—
17 Helmikuu 1916	36,444,643	64	45,700,450	43	—	—

1) Tästä Smk. 14,813,243: 48 Hypoteekkosaston tili ja Smk. 4,914,200: — uusien osakkeiden tili.

2) Tästä Smk. 1,000,000: — rakennusrahasto.

tila helmikuun lopussa 1917.
puoli.

18		14		15		16		17		18		19		
Lainoja.				Nostamattomia osinkoja.		Korkoja ja provisioineja.		Erinkisiä tilejä.		Perittäviksi jätetyistä vekseleistä suatua.		Koko kreditpuoli.		
Pankkikiinteistöjen vastaan.		Muita.												
440,898	07	—	—	598,002	44	3,548,002	28	715,207	34	983,714	41	358,851,181	27	1
—	—	—	—	719,131	—	1,663,762	99	20,268,091	32	761,341	83	365,689,909	61	2
—	—	—	—	401,075	10	3,072,848	60	2,148,484	76	933,616	59	341,102,101	63	3
252,160	29	—	—	4,760	50	941,516	86	19,136	12	13,673	66	110,336,239	72	4
—	—	82,822	13	68,106	75	1,030,689	08	114,168	67	108,706	43	95,094,257	24	5
—	—	—	—	2,414	—	578,569	78	4,124	06	34,577	07	62,573,798	64	6
—	—	—	—	9,025	49	788,604	72	51,286	29	18,564	78	55,258,938	03	7
—	—	—	—	14,788	30	475,661	80	18,968	77	27,976	71	46,471,502	19	8
—	—	—	—	133,799	72	463,995	34	75,347	43	81,216	30	41,076,316	84	9
62,938	91	—	—	1,103	—	418,273	95	51,568	59	8,242	77	32,995,763	45	10
—	—	—	—	107,459	32	218,439	44	31,503	90	6,170	34	24,200,668	28	11
275,302	38	—	—	8,817	90	283,579	84	388,208	67	2,798	69	25,089,323	01	12
—	—	—	—	—	—	49,275	87	20,592	62	—	—	4,231,460	28	13
—	—	—	—	67,562	98	42,028	29	310,589	51	—	—	18,283,312	65	14
1,030,794	65	82,822	13	2,136,046	50	13,575,248	84	24,217,278	05	2,980,599	58	1,581,253,272	84	15
1,030,794	65	82,822	13	196,555	11	9,251,645	75	23,980,592	46	3,226,570	—	1,543,533,097	95	16
319,519	98	284,053	43	1,483,625	55	12,642,665	98	1,838,121	89	1,736,116	72	1,131,593,635	39	17

ja konkurssista riippuvat saatavat helmikuulla vuonna 1917.

Pankin nimi.	10	11	12	13	14	15	16	17
	Lainhausta ja konkurssista riippuvia.							
	Vekseleitä.				Muuta saatavia.			
	Kuukauden kuluessa toimenpiteen alaisiksi joutuneita.		Kuukauden lopussa selvittämättä olevia.		Kuukauden kuluessa toimenpiteen alaisiksi joutuneita.		Kuukauden lopussa selvittämättä olevia.	
Kpl.	Smc.	Kpl.	Smc.	Kpl.	Smc.	Kpl.	Smc.	
Suomen Yhdyspankki	—	—	41	35,232 11	—	—	3	270,000 —
Kansallis-Osake-Pankki	—	—	26	85,865 77	—	—	14	219,886 38
Pohjoismaiden Osakepankki kauppaa ja teollisuutta varten	1	150 —	25	7,935 60	—	—	4	25,211 71
Privatbanken i Helsingfors, Aktiebolag	—	—	—	—	—	—	—	—
Waasan Osake Pankki	—	—	11	2,575 59	—	—	—	—
Turun Osakepankki	1	650 —	8	3,276 91	—	—	1	2,733 33
Uudenmaan Osakepankki	—	—	10	7,005 73	—	—	—	—
Suomen Kauppapankki, Osake- yhtiö	—	—	—	—	—	—	—	—
Landtmannabanken, Aktiebolag	—	—	6	13,079 28	—	—	2	10,968 65
Tampereen Osake-Pankki	—	—	—	—	—	—	—	—
Länsi-Suomen Osake-Pankki ..	—	—	2	711 24	—	—	—	—
Helsingin Osakepankki	—	—	—	—	—	—	—	—
Savo-Karjalan Osake-Pankki ..	—	—	—	—	—	—	—	—
Säästöpankkien Keskus-Osake- Pankki	—	—	—	—	—	—	—	—
Yhteensä	2	800 —	129	155,082 23	23	—	24	528,800 07
Tammikuu 1917	1	500 —	148	171,779 03	1	680 —	24	559,861 52
Helmikuu 1916	4	7,375 —	556	1,418,349 55	3	22,000 —	59	1,738,694 61

Taulu 4. Hypoteekkilaitosten tila helmikuun lopussa 1917.
Debet puoli.

1	2	3	4	5	6	7	8	9
Laitoksen nimi.	Kassa.	Ulkomaisia kirjeenvaihtajia.	Lainoja.	Kotimaisia kirjeenvaihtajia.	Obligatsio- neja.	Osakkeita.	Pankkitalle- tuksia.	Korkolippuja.
Suomen Hypoteekkiyhdistys ¹⁾	—	—	—	—	—	—	—	—
Osakeyhtiö Suomen Kaupun- kien Hypoteekkkikassa.....	21,676 45	455,388 76	80,644,864 15	2,124,788 53	1,475,500 —	10,000 —	2,606,322 29	—
Suomen Kiinteistöpankki, Osa- keyhtiö	69,878 43	104,126 83	47,845,010 54	1,861,074 74	—	5,000 —	—	—
Suomen kaupunki- ja maalais- kuntien keskuslainakassa, Osakeyhtiö	181 95	—	8,634,701 37	—	—	—	73,000 —	—
Osakeyhtiö Maankiinteistö- pankki	—	—	2,433,065 50	—	—	—	—	—
Suomen Yhdyspankki, Hypo- teekkosasto	—	82,230 96	22,833,486 45	—	7,070,795 56	—	—	—
Pohjoismaiden Osakepankki kauppaa ja teollisuutta var- ten, Hypoteekkosasto	—	—	21,078,968 43	—	—	—	—	—
Kansallisen Osake-Pankki, Hypo- teekkosasto	—	—	500,541 03	—	—	—	—	—
Yhteensä Smk	91,736 83	641,746 55	133,970,637 47	3,985,863 27	8,546,295 56	15,000 —	2,679,322 29	—
Tammikuu 1917	310,368 35	643,515 12	179,613,602 76	3,383,150 31	3,886,295 56	15,000 —	2,679,322 29	—
Helmikuu 1916	65,364 56	578,491 30	150,534,890 39	1,331,649 49	587,500 —	15,000 —	2,158,000 —	—

¹⁾ Ilmoitus Suomen Hypoteekkiyhdistyksen tilasta annetaan ainoastaan puolivuosittein.

Taulu 4. (Jatk.) Hypoteekkilaitosten tila helmikuun lopussa 1917.

Debet puoli.

Laitoksen nimi.	10	11	12	13	14	15	16	17	18
	Palkkauksia.	Muita kulun- keja.	Korkoja obli- gatsioonilai- noista.	Korkoja muista lai- noista.	Obligationsi- lainain kus- taannuksia.	Kiinteistöj.	Irtaimistoa.	Erinäisiä tiloja.	Yhteensä.
Suomen Hypoteekkiyhdistys ¹⁾	—	—	—	—	—	—	—	—	—
Osakeyhtiö Suomen Kaupun- kien Hypoteekkiassa.....	9,791 82	3,745 42	654,658 77	—	1,165,027 42	—	5,000 —	2,294,319 61	91,471,082 72
Suomen Kiinteistöpankki, Osa- keyhtiö	6,658 —	2,296 87	—	—	34,897 77	250,000 —	1,000 —	2,976,690 40	53,156,683 67
Suomen kaupunki- ja maalais- kuntien keskuslainakassa, Osakeyhtiö	1,506 21	1,509 76	—	2,416 67	—	—	1,649 90	94,628 46	8,809,594 32
Osakeyhtiö Maankiinteistö- pankki	974 94	3,655 78	—	—	—	—	—	—	2,437,696 22
Suomen Yhdyspankki, Hypo- teekkosasto	—	516 09	—	—	581,977 98	—	—	255,778 69	30,324,785 73
Pohjoismaiden Osakepankki kauppaa ja teollisuutta var- ten, Hypoteekkosasto	—	—	—	—	—	—	—	712,127 95	21,791,096 88
Kansallis-Osake-Pankki, Hypo- teekkosasto	—	18,701 90	—	—	—	—	—	14,813,243 48	15,332,486 41
Yhteensä Smk	18,930 47	30,425 82	654,658 77	2,416 67	1,781,903 17	250,000 —	7,049 90	21,146,788 68	223,923,375 45
Tammikuu 1917	11,471 54	3,218 64	469,490 02	5,589 74	1,735,568 98	250,000 —	7,649 90	20,498,175 35	213,507,418 56
Helmikuu 1916	15,998 53	7,703 45	405,706 25	472 20	1,688,026 26	250,000 —	8,117 85	5,359,713 84	163,007,119 12

¹⁾ Ilmoitus Suomen Hypoteekkiyhdistyksen tilasta annetaan ainoastaan puolivuositain.

Taulu 4. (Jatk.). Hypoteekkilaitosten tila helmikuun lopussa 1917.
Kredit puoli.

1 Laitoksen nimi.	2 Osakepääoma.	3 Varuhalastot.	4 Erikerahasto.	5 Käyttämättömät voittovaroja.	6 Liitteessä olevia obligatsioneja.	7 Lainoja.
Suomen Hypoteekkiyhdistys ¹⁾	—	—	—	—	—	—
Osakeyhtiö Suomen Kaupunkien Hy- poteekikassa	7,000,000	1,780,219 42	29,752 46	862,379 85	74,068,000	1,736,005 62
Suomen Kiinteistöpankki, Osakeyhtiö	5,000,000	1,360,000	—	68,942 17	41,430,000	—
Suomen kaupunki- ja maalaiskuntien keskuslainakassa, Osakeyhtiö	1,330,000	73,728 62	—	35,125	7,140,500	—
Osakeyhtiö Maankiinteistöpankki ..	2,000,000	—	—	—	—	—
Suomen Yhdyspankki, Hypoteekki- osasto	—	280,955 83	—	—	22,731,540	—
Pohjoismaiden Osakepankki kaupaa ja teollisuutta varten, Hypoteek- kiosasto	—	—	—	—	18,095,500	—
Kansallis-Osake-Pankki, Hypoteekki- osasto	—	—	—	—	15,236,000	—
Yhteensä Smk	15,330,000	3,494,933 37	29,752 46	966,447 02	178,721,540	1,736,005 62
Tammikuu 1917	13,330,000	3,314,128 47	29,752 46	1,577,272 72	175,710,608	1,640,333 42
Helmikuu 1916	13,325,000	3,204,652 39	25,288 06	1,199,416 16	126,508,982	925,856 77

¹⁾ Ilmoitus Suomen Hypoteekkiyhdistyksen tilasta annetaan ainoastaan puolivuosittein.

Taulu 4. (Jatk.). Hypoteekkilaitosten tila helmikuun lopussa 1917.

Kredit puoli.

Laitoksen nimi.	8	9	10	11	12	13
Talletuksia.	Nostamattomia osinkoja.	Vuotismaksuja.	Erinäisiä tilejä.	Pankin tili.	Yhteensä.	
Suomen Hypoteekkiyhdistys ¹⁾	—	—	—	—	—	—
Osakeyhtiö Suomen Kaupunkien Hypoteekkitikassa	—	875	230,881 45	5,742,968 92	—	91,471,082 72
Suomen Kiinteistöpankki, Osakeyhtiö	4,221,723 27	25,258	—	1,050,710 23	—	53,156,633 67
Suomen kaupunki- ja maalaiskuntien keskuslaina- kassa, Osakeyhtiö	—	—	—	230,240 70	—	8,809,594 32
Osakeyhtiö Maankiinteistöpankki	—	—	—	437,696 22	—	2,437,696 22
Suomen Yhdyspankki, Hypoteekkiostasto.....	—	—	—	717,613 90	7,094,646 50	30,824,785 73
Pohjoismaiden Osakepankki kauppa- ja teolli- suutta varten, Hypoteekkiostasto	—	—	—	—	3,695,596 38	21,791,096 38
Kansallis-Osake-Pankki, Hypoteekkiostasto	—	—	—	96,486 41	—	15,332,486 41
Yhteensä Smk	4,221,723 27	26,133	230,881 45	8,275,716 38	10,790,242 88	223,823,375 45
Tammikuu 1917	3,851,485 20	3,632	191,142 29	7,862,242 16	5,996,321 84	213,507,418 56
Helmikuu 1916	4,819,949 83	24,337	229,706 99	7,777,348 72	4,966,581 20	163,007,119 12

¹⁾ Ilmoitus Suomen Hypoteekkiyhdistyksen tilasta annetaan ainoastaan puolivuosittein.

Taulu 5. Postisäästöpankin liike helmikuulla vuonna 1917.

	2		3		4		5		6		7		8		9	
	Säästökirjoja.		Kuoletettu.		Luku.		Päättömaa.		Luku.		Päättömaa.		Luku.		Päättömaa.	
1917 helmikuulla:																
Kaupungeissa	908		260		4,692	364,986			1,187	166,864	09			3,505	198,121	91
Maaseudulla	1,419		328		6,132	578,853			871	157,556	55			5,261	421,296	45
Koko maassa	2,327		588		10,824	943,839			2,058	324,420	64			8,766	619,419	36
1917 tammi—helmikuulla	4,610		1,337		21,532	2,106,922			4,527	700,899	40			17,005	1,406,022	60
1916 helmikuulla	2,080		731		8,669	739,740			2,061	238,932	01			6,608	510,307	99
1916 tammi—helmikuulla	4,171		1,507		16,996	1,435,720			4,302	451,970	95			12,694	983,749	05
Pankin toiminnan alusta vuonna 1887 helmikuun loppuun 1917	364,977		274,722		1,465,154	75,128,928	79		516,903	58,706,587	23			948,251	16,422,341	56

1) Tähän yhteenlaskettu kasvaneet nostamattomat korot vuosilta 1887—1915.

SUOMEN VIRALLINEN TILASTO.

VII.

D

PANKKI-TILASTO.

**SUOMEN PANKKI, YKSITYISPANKIT, HYPOTEEKKILAITOKSET,
POSTISÄÄSTÖPANKKI JA SÄÄSTÖPANKIT.**

MAALISKUU 1917.

JULKAISSUT SUOMEN SENAATIN VALTIOVARAINTOIMITUSKUNTA.



HELSINGISSÄ, 1917.

SUOMEN SENAATIN KIRJAPAINOSSA.

Taulu 1 a) Suomen Pankin

1	2	3	
Varoja.			
<i>Setelinannon vakuutena olevaa arvoainetta:</i>			
Metallikassa:			
rahaksi lyötyä kultaa: Suomen	28,511,150	—	
» » » Venäjän ja ulkomaan	13,583,715	79	
rahaksi lyömätöntä kultaa	552,397	05	
kultaa rahapajassa	—	—	¹⁾ 42,647,262 84
Suomen hopearahaa	908,174	75	
Pankkiseteleitä ja korkolippuja ulkomaan rahassa	1,980,695	58	
Obligatsioneja ulkomaan rahassa	336,814,272	86	
Konttokurantteja ulkomaalla	291,941,420	65	
Salkussa olevia vekseleitä ulkomaan rahassa	2,469,073	69	²⁾ 634,113,637 53
(Yhteensä Smk 676,760,900: 37).			
<i>Muita varoja:</i>			
Salkussa olevia vekseleitä Suomen rahassa	45,852,332	10	
Hypoteekkilainoja	2,415,544	65	
Kassakreditiivejä	4,387,240	91	³⁾ 52,655,117 66
Rahaksi lyömätöntä hopeaa	5,270	14	
Hopeaa rahapajassa	—	—	
Kuparirahaa	23,115	—	
Obligatsioneja Suomen rahassa	4,398,429	—	
» Saksassa	10,391,241	99	
Kirjeenvaihtajia Saksassa ja Itävallassa	22,448,297	86	
Vekseleitä ulkomaan rahassa, protestattuja	—	—	
» Suomen rahassa, protestattuja	—	—	
Pankkikiinteistöjä	3,554,444	70	
Irtaimistoa	100	—	
Erinäisiä tilejä	5,531	45	⁴⁾ 40,826,430 14
Varoja kaikkiaan Smk			770,242,448 17

Helmikuun 15 p:nä 1917. Maaliskuun 15 p:nä 1916.

¹⁾ Vastaava luku oli	42,649,957: 67	42,647,970: 21
²⁾ » » »	585,174,501: 96	367,782,508: 90
³⁾ » » »	46,346,759: 13	51,234,936: 43
⁴⁾ » » »	40,822,531: 95	41,123,134: 78

tila 15 p. maaliskuuta 1917.

4	5	6
Velkoja.		
<i>Omia rahastoja ja voittovaroja:</i>		
Kantarahasto	25,000,000 —	
Vararahasto	62,498,044 41	
Käyttämättömiä voittovaroja.....	15,902,824 61	¹⁾ 108,400,369 02
<i>Vaadittaessa maksettavia sitoumuksia:</i>		
Liikkeessä olevia seteleitä.....	493,126,209 —	
» » postilähetysvekseleitä	664,451 59	
» » maksunosot. Petrogradin konttoriin	496,685 92	
Varoja pano- ja otto-tilillä:		
valtiovaraston	4,582,426 13	
muiden	180,863,907 27	
Konttokuranteja ulkomaalla.....	27,779,160 50	
Valtiolainain vuotuismaksuja varten saatua.....	—	
Erinäisiä tilejä.....	8,660,124 65	
Perittäviksi jätetyistä vekseleistä saatua	669,114 09	²⁾ 666,842,079 15
<i>Setelinanto-oikeus:</i>		
Setelinannon vakuutena		
olevaa arvoainetta....	676,760,900: 37	
Sen lisäksi on pankki		
oikeutettu antamaan		
seteleitä.....	70,000,000: —	746,760,900: 37
Poistetaan vaadittaessa		
maksettavat sitoumuk-		
set	666,842,079: 15	
ja myönnettyistä kas-		
sakreditiiveistä nosta-		
matta oleva määrä	2,994,959: 09	669,837,038: 24
Käyttämättä oleva sete-		
linanto-oikeus.....	Smk ³⁾ 76,923,862: 13	
Velkoja kaikkiaan Smk		770,242,448 17

Helmikuun 15 p:nä Maaliskuun 15 p:nä
1917. 1916.

¹⁾ Vastaava luku oli	100,453,724: 61	95,760,870: 70
²⁾ » » »	614,540,026: 10	407,027,879: 62
³⁾ » » »	78,993,004: 46	71,559,927: 04

Taulu 1 b) Suomen pankin

1	2	3	4
Varoja.			
<i>Setelinannon vakuutena olevaa arvoainetta:</i>			
Metallikassa:			
rahaksi lyötyä kultaa: Suomen.....	28,511,150	—	
” ” ” Venäjän ja ulkomaan	13,593,837	80	
rahaksi lyömätöntä kultaa	546,687	46	
kultaa rahapajassa.....	—	—	1) 42,641,675 26
Suomen hopearahaa	956,267	75	
Pankkiseteleitä ja korkolippuja ulkomaan rahassa	3,534,737	08	
Obligatsioneja ulkomaan rahassa.....	336,857,652	86	
Konttokurantteja ulkomaalla.....	293,821,804	13	
Salkussa olevia vekseleitä ulkomaan rahassa	2,314,554	25	2) 637,485,016 07
(Yhteensä Smk 680,126,691:33).			
<i>Muuta varoja:</i>			
Salkussa olevia vekseleitä Suomen rahassa.....	52,233,392	68	
Hypoteekkilainoja	2,399,894	65	
Kassakreditiiivejä	4,793,256	61	3) 59,426,543 94
Rahaksi lyömätöntä hopeaa	5,270	14	
Hopeaa rahapajassa	145,642	25	
Kuparirahaa	32,903	40	
Obligatsioneja Suomen rahassa.....	4,590,316	50	
” Saksassa	10,391,241	99	
Kirjeenvaihtajia Saksassa ja Itävallassa	22,448,297	86	
Vekseleitä ulkomaan rahassa, protestattuja.....	—	—	
” Suomen rahassa, protestattuja	—	—	
Pankkiinteistöjä	3,554,444	70	
Irtaimistoa	100	—	
Erinäisiä tilejä	3,252	20	4) 41,171,469 04
Varoja kaikkiaan Smk			780,724,704 31

Helmikuun 28 p:nä 1917. Maaliskuun 31 p:nä 1916.

1) Vastaava luku oli	42,647,262: 84	42,648,016: 21
2) ” ” ”	612,344,438: 75	364,274,919: 16
3) ” ” ”	51,466,148: 09	51,311,126: 68
4) ” ” ”	40,913,297: 92	41,027,226: 84

tila 31 p. maaliskuuta 1917.

4	5	6	
Velkoja.			
<i>Omia rahastoja ja voittovaroja:</i>			
Kantarahasto	25,000,000	—	
Vararahasto	62,498,044	41	
Käyttämättömiä voittovaroja.....	16,165,356	35	¹⁾ 108,663,400 76
<i>Vaadittaessa maksettavia sitoumuksia:</i>			
Liikkeessä olevia seteleitä	525,209,196	—	
» » postilähetysvekseleitä	1,178,659	64	
» » maksunosot. Petrogradin konttoriin	74,094	31	
Varoja pano- ja otto-tilillä:			
valtiovaraston	2,611,392	07	
muiden	107,239,159	38	
Konttokurantteja ulkomaalla.....	10,623,831	59	
Valtiolainain vuotuismaksuja varten saatua.....	—	—	
Erinäisiä tilejä	29,478,296	96	
Perittäviksi jätetyistä vekseleistä saatua	651,673	60	²⁾ 677,061,303 55
<i>Setelinanto-oikeus:</i>			
Setelinannon vakuutena			
olevaa arvoainetta....	680,126,691: 33		
Sen lisäksi on pankki			
oikeutettu antamaan			
seteleitä.....	70,000,000: —		750,126,691: 33
Poistetaan vaadittaessa			
maksettavat sitoumuk-			
set	677,061,303: 55		
ja myönnettyistä kas-			
sakreditiiveistä nosta-			
matta oleva määrä....	2,588,943: 39		679,650,246: 94
Käyttämättä oleva sete-			
linanto-oikeus	Smk ³⁾ 70,476,444: 39		
Velkoja kaikkiaan Smk			780,724,704 31

Helmikuun 28 p:nä Maaliskuun 31 p:nä
1917. 1916.

¹⁾ Vastaava luku oli	103,057,580: 80	96,260,840: 06
²⁾ » » »	644,313,566: 80	403,000,448: 33
³⁾ » » »	77,665,287: 50	68,998,722: 32

Taulu 2. Yksityispankkien Debet-

1 Pankin nimi.	K a s -							
	2				3			
	Suomen rahaa.				Venäjän rahaa.			
	Kultarahaa.		Muuta metalli- rahaa ja sete- leitä.		Kultarahaa.		Muuta metalli- rahaa ja sete- leitä.	
1 Suomen Yhdyspankki	216,740	—	14,861,943	52	26,899	33	859,636	69
2 Kansallis-Osake-Pankki	123,340	—	8,173,036	95	7,545	95	1,637,029	33
3 Pohjoismaiden Osakepankki kauppa- ja teollisuutta varten	186,850	—	11,152,446	51	395	90	2,995,826	34
4 Privatbanken i Helsingfors, Aktie- bolag	24,720	—	1,973,087	04	1,391	—	56,138	29
5 Waasan Osake Pankki	28,710	—	3,128,772	42	3,613	33	600,547	17
6 Turun Osakepankki	13,540	—	1,083,386	60	3,181	91	186,540	11
7 Uudenmaan Osakepankki	7,470	—	1,614,405	91	800	—	253,568	—
8 Suomen Kauppapankki, Osakeyhtiö..	3,050	—	2,102,399	77	693	33	222,559	30
9 Landtmannabanken, Aktiebolag	3,480	—	1,470,088	21	133	33	27,528	24
10 Tampereen Osake-Pankki	13,620	—	1,975,196	50	64	20	18,360	01
11 Länsi-Suomen Osake-Pankki	9,210	—	560,926	28	64	20	46,625	28
12 Helsingin Osakepankki	—	—	1,100,158	90	—	—	775,913	27
13 Savo-Karjalan Osake-Pankki	—	—	220,521	74	—	—	80,570	69
14 Säästöpankkien Keskus-Osake-Pankki	—	—	33,297	56	—	—	—	—
15 Yhteensä Smk	630,730	—	49,449,667	91	44,732	48	7,760,842	72
16 Helmikuu 1917	630,450	—	54,347,665	45	45,399	04	4,355,487	65
17 Maaliskuu 1916	647,630	—	33,627,111	91	48,406	32	1,948,313	30

tila maaliskuun lopussa 1917.
puoli.

6		7		8		9		10		11		12			
Ulkomaan rahaa.		Muuta metalli- rahaa ja sete- leitä.		Pano- ja otto- tilillä Suomen Pankissa, juoksevilla tilillä muissa pankeissa.		Postilähetykseläitä		Suomen Pan- kin.		Yksityispank- kien.		Sekalaista.		Yhteensä.	
Kultarahaa.															
19,345	19	147,668	73	28,600,001	93	125,582	75	1,475,844	82	20,873	41	46,354,536	37	1	
2,564	65	129,813	42	31,604,273	86	66,505	96	767,087	83	89,160	41	42,600,358	36	2	
3,540	90	109,842	94	12,614,416	23	60	—	1,503,265	60	35,749	40	28,602,393	82	3	
143	90	2,619	81	1,381,522	72	—	—	546,733	57	—	—	3,986,356	33	4	
517	96	39,304	39	5,573,827	72	30,000	—	4,197,797	93	4,690	90	13,607,781	82	5	
2,204	38	52,708	01	—	—	—	—	857,606	26	—	—	2,199,117	27	6	
102	24	2,651	93	4,661,402	54	—	—	—	—	—	—	6,540,400	62	7	
377	50	2,419	95	2,860,150	76	—	—	340,973	57	8,744	32	5,541,368	50	8	
243	—	5,594	27	845,404	03	—	—	189,485	30	—	—	2,541,956	38	9	
12	30	1,698	72	—	—	—	—	564,023	18	—	—	2,572,974	91	10	
178	88	5,301	60	815,000	—	—	—	129,641	15	1,200	—	1,568,146	89	11	
—	—	4,186	98	429,722	29	—	—	—	—	—	—	2,309,981	44	12	
22	80	66	66	—	—	—	—	24,573	88	100	—	325,855	77	13	
—	—	—	—	2,499,701	03	—	—	—	—	—	—	2,532,998	59	14	
29,253	20	503,877	41	91,885,423	11	222,148	71	10,597,033	09	160,518	44	161,284,227	07	15	
30,390	16	803,610	87	106,872,904	66	34,910	19	6,816,782	84	203,109	80	174,140,660	16	16	
30,804	50	445,567	21	93,176,965	54	345,556	33	5,103,377	46	297,101	18	135,670,833	75	17	

Taulu 2. (Jatk.). Yksityispankkien

Debet-

Pankin nimi.	13		14		15		16	
	Ulkomaisia kirjeenvaihtajia.		Ulkomaisia vekseleitä.		Kotimaisia vekseleitä.		Lainoja.	
1 Suomen Yhdyspankki	24,495,049	11	786,105	47	19,579,038	38	127,890,970	80
2 Kansallis-Osake-Pankki	26,390,231	42	207,704	48	55,744,255	02	83,355,707	26
3 Pohjoismaiden Osakepankki kauppa- ja teollisuutta varten	23,119,989	30	297,684	62	34,429,485	42	95,116,357	16
4 Privatbanken i Helsingfors. Aktie- bolag	1,958,916	04	252,797	39	2,530,938	04	58,333,194	61
5 Waasan Osake Pankki	2,803,158	30	169,968	89	9,683,425	78	44,987,016	13
6 Turun Osakepankki	3,897,921	48	36,099	—	4,667,374	91	26,879,537	58
7 Uudenmaan Osakepankki	311,484	03	29,797	—	4,466,102	06	29,352,517	23
8 Suomen Kauppapankki, Osakeyhtiö..	433,020	48	—	—	5,174,628	03	21,240,588	23
9 Landtmannabanken, Aktiebolag	1,039,599	99	15,241	65	3,773,680	63	25,515,804	88
10 Tampereen Osake-Pankki	297,879	36	48,777	77	6,897,774	82	9,488,535	29
11 Länsi-Suomen Osake-Pankki	29,161	06	—	—	6,693,460	84	8,006,730	—
12 Helsingin Osakepankki	2,099,561	87	20,686	65	1,049,684	81	16,260,040	—
13 Savo-Karjalan Osake-Pankki	41,456	07	—	—	2,376,470	78	1,191,400	—
14 Säästöpankkien Keskus-Osake-Pankki	—	—	—	—	—	—	8,571,719	10
15 Yhteensä, Smk	86,917,428	51	1,864,862	92	157,066,320	42	556,190,118	27
16 Helmikuu 1917	70,348,210	75	1,956,093	30	156,026,932	56	534,480,560	29
17 Maaliskuu 1916	44,506,767	37	1,767,697	38	174,987,275	41	368,914,841	91

tila maaliskuun lopussa 1917.

puoli.

17		18		19		20		21		22		
Kassakreditiivejä.		Kotimaisia kirjeenvaihtajia.		Obligatsioneja.				Osakkeita.		Muiden pankkien talletustodistuksia.		
				Ulkomaan rahassa.		Suomen rahassa.						
30,760,754	02	50,985,806	10	22,622,743	99	21,588,370	—	2,988,649	94	2,857,972	46	1
51,370,339	33	69,473,698	33	36,212,814	07	3,541,675	—	4,684,050	37	965,411	40	2
22,881,214	63	33,091,227	56	34,944,837	13	19,367,910	28	663,633	—	574,214	43	3
4,995,840	54	13,934,949	48	10,632,091	67	10,194,903	33	6,776,155	61	404,993	11	4
6,798,523	85	4,806,192	32	4,771,597	61	8,149,035	—	837,682	75	28,494	46	5
4,601,301	14	10,803,884	63	—	—	4,434,250	—	49,140	—	76,443	44	6
6,015,642	16	6,539,320	79	768,505	—	1,338,027	—	517,858	55	250,177	02	7
10,439,531	27	3,842,935	27	883,009	60	1,000,000	—	166,040	—	82,300	—	8
3,304,281	27	2,419,124	38	1,598,165	—	1,588,055	—	101,000	—	223,709	65	9
6,028,845	90	4,879,729	55	2,076,073	35	309,765	—	375,097	04	45,889	39	10
6,080,262	11	1,370,314	20	555,891	—	1,384,003	02	2,640	—	150,081	80	11
1,427,132	02	1,842,148	89	—	—	3,038,205	72	338,830	25	262,953	02	12
1,297,026	39	262,804	39	—	—	203,000	—	659	—	—	—	13
—	—	354,348	75	3,934,722	52	3,862,507	50	—	—	88,000	—	14
156,000,694	54	254,606,984	64	119,000,450	94	80,049,706	85	17,451,436	51	6,010,640	18	15
151,559,922	86	219,445,208	63	102,446,422	78	76,099,383	23	17,048,041	92	4,569,611	18	16
133,245,585	54	138,881,819	55	29,641,403	82	40,721,881	88	14,298,231	76	2,355,082	11	17

Taulu 2. (Jatk.). Yksityispankkien
Debet-

Pankin nimi.	23		24		25		26	
	Palkkauksia.		Muita kulun- keja.		Korkoja.		Kiinteistö- Pankkitarkoi- tukseen.	
1 Suomen Yhdyspankki	368,135	86	99,858	93	3,067,972	29	6,552,497	68
2 Kansallis-Osake-Pankki	352,989	66	148,009	47	1,068,793	78	8,144,042	77
3 Pohjoismaiden Osakepankki kauppaa ja teollisuutta varten	327,251	62	124,818	59	1,746,034	58	5,500,000	—
4 Privatbanken i Helsingfors, Aktie- bolag	47,858	75	31,830	59	908,276	25	1,000,000	—
5 Waasan Osake Pankki	123,761	99	46,841	73	984,203	20	2,567,900	—
6 Turun Osakepankki	48,716	28	13,818	25	617,500	47	1,524,503	81
7 Uudenmaan Osakepankki	37,784	90	17,263	17	802,412	05	1,000,000	—
8 Suomen Kauppapankki, Osakeyhtiö..	90,449	16	24,127	26	446,941	49	—	—
9 Landtmannabanken, Aktiebolag	61,774	22	23,175	08	486,167	77	322,900	—
10 Tampereen Osake-Pankki	37,978	82	11,617	16	383,989	39	1,059,454	42
11 Länsi-Suomen Osake-Pankki	24,225	99	15,218	40	195,801	26	154,242	32
12 Helsingin Osakepankki	23,825	02	16,547	21	273,098	85	900,000	—
13 Savo-Karjalan Osake-Pankki	35,602	81	34,478	14	5,834	34	—	—
14 Säästöpankkien Keskus-Osake-Pankki	6,228	50	5,713	88	21,352	26	—	—
15 Yhteensä Smk	1,581,583	58	613,317	86	11,008,377	98	28,725,541	—
16 Helmikuu 1917	970,641	78	406,708	89	10,287,277	43	28,593,030	—
17 Maaliskuu 1916	1,234,800	15	422,947	48	9,706,511	47	24,258,641	18

tila maaliskuun lopussa 1917.

puoli.

27		28		29		30		31		32	
mistöjä.										Kassakreditivien myönnetty määrä.	
Muita.		Irtaimistoa.		Erinäisiä tilejä.		Hypoteekki- osasto.		Koko debetpuoli.			
—	—	97,457	68	4,406,874	32	6,772,862	50	372,220,655	90	43,622,450	— 1
286,427	86	57,295	96	4,067,065	85	—	—	388,670,870	39	74,496,086	26 2
—	—	80,000	—	707,200	86	3,784,479	07	355,358,732	07	33,606,900	— 3
—	—	10,000	—	66,626	65	—	—	116,065,728	39	6,980,250	— 4
218,000	—	37,585	—	466,090	32	—	—	101,087,259	15	9,395,843	— 5
68,827	17	25,056	—	8,942,121	58	—	—	68,935,613	01	6,917,750	— 6
17,400	—	30,000	—	167,491	49	—	—	58,202,183	97	8,119,690	— 7
—	—	10,103	—	294,726	92	—	—	49,669,769	21	14,280,950	— 8
—	—	34,295	—	103,382	15	—	—	43,152,313	05	4,924,630	42 9
—	—	31,569	25	320,756	72	—	—	34,866,708	14	8,222,220	— 10
—	—	44,319	—	176,845	80	—	—	26,451,343	69	8,188,200	— 11
—	—	10,000	—	718,787	07	—	—	30,591,482	82	2,018,650	— 12
—	—	14,531	25	26,710	31	—	—	5,815,829	16	1,556,000	— 13
—	—	6,537	—	—	—	—	—	19,884,628	10	—	— 14
590,655	03	488,749	14	20,464,680	04	10,557,341	57	1,670,473,117	05	222,329,619	68 15
886,459	29	443,364	39	20,756,500	52	10,790,242	88	1,581,255,272	84	217,063,990	68 16
1,307,805	24	561,259	50	11,741,181	55	4,750,469	82	1,138,974,986	87	183,725,905	69 17

**Taulu 2. (Jatk.). Yksityispankkien
Kredit-**

	1	2	3	4
	Pankin nimi.	Osake-pääoma.	Vararahastot.	Eläkerahasto
1	Suomen Yhdyspankki	36,000,000 —	14,487,500 —	1,180,964 73
2	Kansallis-Osake-Pankki	17,000,000 —	15,221,960 —	756,446 54
3	Pohjoismaiden Osakepankki kauppaa ja teollisuutta varten.....	25,000,000 —	20,039,600 —	1,290,319 39
4	Privatbanken i Helsingfors, Aktie- bolag	8,000,000 —	8,600,000 —	285,839 57
5	Waasan Osake Pankki	7,500,000 —	6,877,600 —	344,982 75
6	Turun Osakepankki	8,000,000 —	6,000,000 —	— —
7	Uudenmaan Osakepankki	6,000,000 —	5,801,428 —	120,000 —
8	Suomen Kauppapankki, Osakeyhtiö..	5,514,079 —	1,040,461 94	— —
9	Landtmannabanken, Aktiebolag	4,000,000 —	500,000 —	— —
10	Tampereen Osake-Pankki	4,500,000 —	1,475,000 —	87,450 —
11	Länsi-Suomen Osake-Pankki.....	3,609,941 —	310,000 —	— —
12	Helsingin Osakepankki	5,000,000 —	825,125 —	— —
13	Savo-Karjalan Osake-Pankki	2,000,000 —	— —	— —
14	Säästöpankkien Keskus-Osake-Pankki	1,800,000 —	140,000 —	— —
15	Yhteensä Smk	133,924,020 —	81,318,674 94	4,066,002 98
16	Helmi-kuu 1917	120,498,000 —	73,758,303 21	3,876,930 02
17	Maaliskuu 1916	100,746,580 —	64,501,916 74	3,655,541 72

tila maaliskuun lopussa 1917.

puoli.

5		6		7		8		9		
Käyttämättömät voittovaroja.		Talletustili.		Säästökassatili.		Juokseva tili.		Postilähetysve- kseitä.		
1,964,586	79	218,869,300	92	—	—	50,493,058	86	4,780,907	57	1
1,426,355	76	242,284,807	28	25,754,708	20	36,912,000	67	10,246,800	39	2
423,618	70	203,301,436	41	8,167,199	90	42,306,979	63	7,490,780	12	3
1,286,166	59	36,177,999	46	28,224,012	34	12,198,447	28	879,007	11	4
288,190	38	62,125,147	68	8,360,830	94	9,332,109	63	1,121,500	77	5
493,649	92	35,191,258	43	7,004,339	—	4,844,334	83	1,414,503	99	6
298,631	97	29,653,335	64	8,113,718	48	5,384,054	55	608,424	58	7
104,438	74	28,651,934	75	3,116,261	39	8,431,370	68	1,002,300	24	8
74,371	06	25,960,491	01	4,824,745	96	5,267,724	04	475,619	61	9
115,971	11	20,692,637	53	1,880,327	64	1,746,148	10	482,393	85	10
146,699	47	19,055,787	90	255,832	79	2,148,922	42	469,317	87	11
84,206	67	12,301,694	45	2,873,552	78	6,525,408	31	286,304	77	12
—	—	1,651,980	41	25,161	68	1,349,197	81	323,555	54	13
20,964	44	15,258,625	57	—	—	108,499	42	129,017	15	14
6,677,851	60	951,126,387	44	98,600,691	10	187,098,256	23	29,710,433	56	15
11,201,748	72	906,938,709	49	93,373,495	57	173,310,610	87	31,683,007	35	16
5,613,668	15	675,427,091	69	66,917,674	07	106,146,862	74	15,164,211	51	17

**Taulu 2. (Jatk.) Yksityispankkien
Kredit-**

Pankin nimi.	10		11		12	
	Kirjeenvaihtajia.				Rediskontattuja vekseleitä.	
	Ulkomaisia.		Kotimaisia.			
1 Suomen Yhdyspankki	12,208,434	75	25,567,215	45	—	—
2 Kansallis-Osake-Pankki	4,794,489	34	14,467,576	56	—	—
3 Pohjoismaiden Osakepankki kauppaa ja teollisuutta varten	19,844,512	77	17,597,906	90	—	—
4 Privatbanken i Helsingfors, Aktiebolag ..	14,507,478	11	4,118,424	08	—	—
5 Waasan Osake Pankki	1,536,400	13	1,574,810	05	—	—
6 Turun Osakepankki	981,158	37	3,672,045	10	—	—
7 Uudenmaan Osakepankki	—	—	1,088,094	70	—	—
8 Suomen Kauppapankki, Osakeyhtiö	708,871	15	308,849	69	—	—
9 Landtmannabanken, Aktiebolag	52,891	24	1,249,354	17	—	—
10 Tampereen Osake-Pankki	44,513	98	3,141,179	66	—	—
11 Länsi-Suomen Osake-Pankki	3,939	70	67,000	—	—	—
12 Helsingin Osakepankki	200,433	47	1,401,602	85	—	—
13 Savo-Karjalan Osake-Pankki	—	—	387,133	95	—	—
14 Säästöpankkien Keskus-Osake-Pankki	—	—	1,399,535	53	—	—
15 Yhteensä Smk	54,878,123	01	76,040,728	69	—	—
16 Helmikuu 1917	54,041,398	61	68,550,279	25	—	—
17 Maaliskuu 1916	36,660,989	84	41,514,268	54	—	—

1) Tästä Smk. 15,486,249: 22 Hypoteekkiosaston tili.

2) Tästä Smk. 1,000,000: — rakennusrahasto.

tila maaliskuun lopussa 1917.

puoli.

13		14		15		16		17		18		19		
Lainoja.				Nostamattomia osinkoja.		Korkoja ja provisioineja.		Erinkisiä tilejä.		Perittäviksi jätetyistä vekseleistä saatua.		Koko kreditpuoli.		
Pankkikiinteistöjä vastaan.		Muita.												
440,393	07	—	—	137,170	65	4,354,591	41	757,389	90	984,141	80	372,220,655	90	1
—	—	—	—	155,931	—	3,240,406	65	16,062,638	85	396,749	15	388,670,870	39	2
—	—	—	—	178,884	70	4,514,556	61	2,576,203	86	2,626,733	08	355,858,732	07	3
252,160	29	—	—	59,100	50	1,429,053	24	86,780	71	11,259	11	116,065,728	39	4
—	—	82,822	13	15,432	25	1,683,111	94	134,321	02	59,999	48	101,087,259	15	5
—	—	—	—	50,037	60	866,754	81	392,547	67	24,983	29	68,935,613	01	6
—	—	—	—	23,002	14	1,049,756	61	53,793	97	7,943	33	58,202,183	97	7
—	—	—	—	58,374	25	669,592	62	38,043	67	25,191	09	49,669,769	21	8
—	—	—	—	35,314	20	632,359	86	59,984	75	19,457	15	43,152,313	05	9
62,938	91	—	—	13,433	—	538,043	94	73,173	80	8,446	62	34,866,708	14	10
—	—	—	—	44,356	06	313,652	50	143	48	25,800	50	26,451,343	69	11
275,302	38	—	—	2,441	88	397,453	13	347,732	07	70,225	06	30,591,432	32	12
—	—	—	—	—	—	75,082	95	789	19	2,927	63	5,815,829	16	13
—	—	—	—	51,686	09	65,655	55	410,644	35	—	—	19,384,628	10	14
1,030,794	65	82,822	13	830,214	32	10,830,071	82	20,994,187	29	4,263,857	29	1,070,473,117	05	15
1,030,794	65	82,822	13	2,136,046	50	13,575,248	84	24,217,278	05	2,930,599	58	1,581,255,272	84	16
319,519	93	84,053	43	665,625	33	16,692,177	67	3,011,612	41	1,853,193	05	1,138,974,986	87	17

Taulu 3. Yksityispankkien protestatut vekselit sekä lainhausta

1 Pankin nimi.	2 3 4 5 6 7 8 9 Protestattuja vekseleitä.											
	Kotimaisia.				Ulkomaisia.							
	Kuukauden kuluessa protestattu.		Kuukauden lopussa jällellä maksamatta.		Kuukauden kuluessa protestattu.		Kuukauden lopussa jällellä maksamatta.					
	Kpl.	Smc.	Kpl.	Smc.	Kpl.	Smc.	Kpl.	Smc.				
Suomen Yhdyspankki	4	1,855	—	37	34,921	43	—	—	—	—		
Kansallis-Osake-Pankki	16	20,281	—	25	68,090	31	—	—	—	—		
Pohjoismaiden Osakepankki kauppaa ja teollisuutta varten	1	400	—	26	8,685	60	—	—	—	—		
Privatbanken i Helsingfors, Aktiebolag	—	—	—	—	—	—	—	—	—	—		
Waasan Osake Pankki	—	—	—	12	2,747	61	—	—	—	—		
Turun Osakepankki	—	—	—	8	3,080	91	—	—	—	—		
Uudenmaan Osakepankki	2	730	—	12	7,785	73	—	—	—	—		
Suomen Kauppapankki, Osake- yhtiö	—	—	—	—	—	—	—	—	—	—		
Landtmannabanken, Aktiebolag	1	2,000	—	5	10,419	94	—	—	—	—		
Tampereen Osake-Pankki	7	6,030	—	—	—	—	—	—	—	—		
Länsi-Suomen Osake-Pankki ..	2	2,930	—	2	711	24	—	—	—	—		
Helsingin Osakepankki	—	—	—	—	—	—	—	—	—	—		
Savo-Karjalan Osake-Pankki ..	—	—	—	—	—	—	—	—	—	—		
Säästöpankkien Keskus-Osake- Pankki	—	—	—	—	—	—	—	—	—	—		
Yhteensä	33	34,226	—	127	136,392	77	—	—	—	—		
Helmikuu 1917	19	14,599	06	133	137,603	25	—	—	—	—		
Maaliskuu 1916	55	59,004	63	566	926,548	61	11	5,460	21	19	264,328	77

ja konkurssista riippuvat saatavat maaliskuulla vuonna 1917.

Pankin nimi.	10	11	12	13	14	15	16	17		
	Lainhausta ja konkurssista riippuvia.									
	Vekseleitä.				Muuta saatavia.					
	Kuukauden kuluessa toimenpiteen alaisiksi joutuneita.		Kuukauden lopussa selvittämättä olevia.		Kuukauden kuluessa toimenpiteen alaisiksi joutuneita.		Kuukauden lopussa selvittämättä olevia.			
Kpl.	<i>Smc.</i>	Kpl.	<i>Smc.</i>	Kpl.	<i>Smc.</i>	Kpl.	<i>Smc.</i>			
Suomen Yhdyspankki	—	—	37	34,921	43	—	—	3	270,000	—
Kansallis-Osake-Pankki	—	—	24	85,202	—	—	—	13	176,078	98
Pohjoismaiden Osakepankki kauppaa ja teollisuutta varten	2	900	26	8,685	60	—	—	3	20,211	71
Privatbanken i Helsingfors, Aktiebolag	—	—	—	—	—	—	—	—	—	—
Waasan Osake Pankki	—	—	11	2,575	19	—	—	—	—	—
Turun Osakepankki	—	—	8	3,080	91	—	—	1	2,733	33
Uudenmaan Osakepankki	2	730	12	7,735	73	—	—	—	—	—
Suomen Kauppapankki, Osake- yhtiö	—	—	—	—	—	—	—	—	—	—
Landtmannabanken, Aktiebolag	—	—	5	10,419	94	—	—	1	9,996	96
Tampereen Osake-Pankki	—	—	—	—	—	—	—	—	—	—
Länsi-Suomen Osake-Pankki ..	—	—	2	711	24	—	—	—	—	—
Helsingin Osakepankki	—	—	—	—	—	—	—	—	—	—
Savo-Karjalan Osake-Pankki ..	—	—	—	—	—	—	—	—	—	—
Säästöpankkien Keskus-Osake- Pankki	—	—	—	—	—	—	—	—	—	—
Yhteensä	4	1,630	125	153,332	04	—	—	21	479,020	98
Helmikuu 1917	2	800	129	155,682	23	—	—	24	528,800	07
Maaliskuu 1916	22	15,296	28	559	1,348,297	14	—	52	1,541,413	10

Taulu 4. Hypoteekkilaitosten tila maaliskuun lopussa 1917.

Debet puoli.

1	2	3	4	5	6	7	8	9
Laitoksen nimi.	Kassa.	Ulkomaista kirjeenvaihtajia.	Lainoja.	Kotimaisia kirjeenvaihtajia.	Obligatiosseja.	Osakkeita.	Pankkitalletuksia.	Korkolippuja.
Suomen Hypoteekkiyhdistys ¹⁾	—	—	—	—	—	—	—	—
Osakeyhtiö Suomen Kaupunkien Hypoteekikassa.....	38,783 62	843,515 83	81,260,464 11	1,376,620 80	2,092,000 —	10,000 —	2,606,322 29	—
Suomen Kiinteistöpankki, Osakeyhtiö	264,966 31	104,126 83	50,537,401 37	571,531 54	—	5,000 —	50,000 —	—
Suomen kaupunki- ja maalaiskuntien keskuslainakassa, Osakeyhtiö	960 70	—	8,608,531 94	—	—	—	63,000 —	—
Osakeyhtiö Maakiinteistöpankki	—	—	2,760,304 14	720,429 15	—	—	—	—
Suomen Yhdyspankki, Hypoteekiosasto	—	77,235 96	23,692,299 76	—	7,070,795 56	—	—	—
Pohjoismaiden Osakepankki kauppa ja teollisuutta varusten, Hypoteekiosasto	—	—	21,251,310 06	—	—	—	—	—
Kansallis-Osake-Pankki, Hypoteekiosasto	—	—	800,541 03	—	—	—	—	—
Yhteensä Smk	304,710 63	1,024,878 62	188,910,852 41	2,068,551 49	9,162,795 56	15,000 —	2,719,322 29	—
Helmiuku 1917	91,736 83	641,746 55	183,970,637 47	3,985,863 27	8,546,295 56	15,000 —	2,679,322 29	—
Maaliskuuku 1916	102,944 58	599,469 50	153,966,796 44	519,261 53	2,660,000 —	15,000 —	2,178,000 —	—

¹⁾ Ilmoitus Suomen Hypoteekkiyhdistyksen tilasta annetaan ainoastaan puolivuosittein.

Taulu 4. (Jatk.). Hypoteekkilaitosten tila maaliskuun lopussa 1917.
Debet puoli.

Laitoksen nimi.	10	11	12.	13	14	15	16	17	18
	Palkkauksia.	Muita kulu- keja.	Korkoja obli- gationilai- noista.	Korkoja lai- muista lai- noista.	Obligationi- lainain kus- tannuksia.	Kiinteistöjä.	Irtaimistoa.	Erinkaisia tiliä.	Yhteensä.
Suomen Hypoteekkiyhdistys ¹⁾	—	—	—	—	—	—	—	—	—
Osakeyhtiö Suomen Kaupun- kien Hypoteekkilassa.....	13,577 98	7,662 47	711,563 77	—	1,190,260 02	—	5,000 —	2,423,964 56	92,579,735 45
Suomen Kiinteistöpankki, Osa- keyhtiö	9,254 —	4,489 30	138,345 97	—	134,736 55	250,000 —	1,240 —	358,486 43	52,429,578 30
Suomen kaupunki- ja maalais- kuntien keskuslainakassa,	2,593 50	2,310 46	30,650 —	2,416 67	—	—	1,000 —	61,222 55	8,772,685 82
Osakeyhtiö.....	1,491 60	4,855 78	—	—	47,500 —	—	—	—	3,534,580 67
Osakeyhtiö Maakiinteistö- pankki.....	—	5,421 99	—	—	598,462 98	—	—	188,863 43	31,583,079 68
Suomen Yhdyspankki, Hypo- teekkosasto	—	—	—	—	—	—	—	—	—
Pohjoismaiden Osakepankki kauppaa ja teollisuutta var- ten, Hypoteekkosasto	—	—	—	—	—	—	—	957,040 14	22,208,350 20
Kansallis-Osake-Pankki, Hypo- teekkosasto	—	18,685 90	—	—	—	—	—	15,486,249 22	16,305,476 15
Yhteensä Smk	26,917 08	43,425 90	860,559 74	2,416 67	1,970,959 55	250,000 —	7,240 —	19,425,826 83	227,413,486 27
Helmikuun 1917	18,930 47	30,425 82	654,668 77	2,416 67	1,781,903 17	250,000 —	7,649 90	21,146,786 68	223,823,375 45
Maaliskuun 1916	22,411 08	10,444 31	504,288 33	678 03	1,691,481 11	250,000 —	7,984 —	3,033,358 80	165,562,067 71

¹⁾ Ilmoitus Suomen Hypoteekkiyhdistyksen tilasta annetaan ainoastaan puolivuositain.

Taulu 4. (Jatk.) Hypoteekkilaitosten tila maaliskuun lopussa 1917.

Kredit puoli.

1 Laitoksen nimi.	2 Osakepääoma.	3 Vararahastot.	4 Eläkerahasto.	5 Käyttämättömiä voittovaroja.	6 Liikkeessä olevia obligatioita.	7 Lainoja.
Suomen Hypoteekkiyhdistys ¹⁾	—	—	—	—	—	—
Osakeyhtiö Suomen Kaupunkien Hypoteekikassa	7,000,000	1,780,219	29,752	441,947	74,485,000	2,145,321
Suomen Kiinteistöpankki, Osakeyhtiö Suomen kaupunki- ja maalaiskuntien keskuslainakassa, Osakeyhtiö	5,000,000	1,360,000	—	68,942	40,098,500	—
Osakeyhtiö Maakintestöpankki	1,330,000	92,388	—	48,375	7,188,000	—
Suomen Yhdyspankki, Hypoteekki-osasto	2,000,000	—	—	—	1,500,000	—
Pohjoismaiden Osakepankki kauppa- ja teollisuutta varten, Hypoteekki-osasto	—	280,985	—	—	23,810,540	—
Kansallisoosake-Pankki, Hypoteekki-osasto	—	—	—	—	18,025,500	—
Yhteensä Smk	15,330,000	3,513,593	29,752	559,264	181,303,540	2,145,321
Helmikuu 1917	15,330,000	3,494,933	29,752	966,447	178,721,540	1,736,005
Maaliskuu 1916	13,325,000	3,212,023	25,288	645,032	126,802,982	969,754

1) Ilmoitus Suomen Hypoteekkiyhdistyksen tilasta annetaan ainoastaan puolivuosittein.

Taulu 4. (Jatk.). Hypoteekkilaitosten tila maaliskuun lopussa 1917.

Kredit puoli.

Laitoksen nimi.	8	9	10.	11	12	13
	Talletuksia.	Nostamattomia osinkoja.	Vuotuismaksuja.	Erinäisiä tilejä.	Pankin tili.	Yhteensä.
Suomen Hypoteekkiyhdistys ¹⁾	—	—	—	—	—	—
Osakeyhtiö Suomen Kaupunkien Hypoteekki-kassa	—	13,525	899,148 94	5,784,820 76	—	92,579,755 45
Suomen Kiinteistöpankki, Osakeyhtiö	4,768,219 91	5,577	508,730 01	619,609 21	—	52,429,578 30
Suomen kaupunki- ja maalaiskuntien keskuslaina-kassa, Osakeyhtiö	—	13,287 50	—	100,634 66	—	9,772,685 82
Osakeyhtiö Maakinteistöpankki	—	—	—	34,580 67	—	3,534,580 67
Suomen Yhdyspankki, Hypoteekki-osasto	—	—	—	718,691 85	6,772,862 50	31,568,079 68
Pohjoismaiden Osakepankki kauppa- ja teolli-suutta varten, Hypoteekki-osasto	—	—	—	398,371 13	3,784,479 07	22,208,350 20
Kansallis-Osake-Pankki, Hypoteekki-osasto	—	—	—	109,476 15	—	16,305,476 15
Yhteensä Smk	4,768,219 91	32,389 50	1,407,878 95	7,766,184 49	10,557,311 57	227,413,486 27
Helmiuku 1917	4,221,723 27	26,133	280,861 45	8,275,716 38	10,790,242 88	223,823,375 45
Maaliskuun 1916	4,919,406 41	37,023 88	1,117,820 81	9,757,215 91	4,750,469 82	165,562,067 71

¹⁾ Ilmoitus Suomen Hypoteekkiyhdistyksen tilasta annetaan ainoastaan puolivuositain.

Taulu 5. Postisäästöpankin liike maaliskuulla vuonna 1917.

1	2		3		4		5		6		7		8		9		
	Säästökirjoja.		Knoletettu.		Luku.		Säästöpankoja.		Luku.		Säästökäyttöjä.		Luku.		Lisäys (+) tai vähennys (-)		
	Uusia avattu.															Pääomaa.	
1917 maaliskuulla:																	
Kaupungeissa	747		353		365,391		4,833		365,391		1,415		190,716	80	3,418	+ 174,674	20
Maaseudulla	1,472		352		662,109		6,856		662,109		1,013		177,730	14	5,843	+ 484,378	86
Koko maassa	2,219		705		1,027,500		11,689		1,027,500		2,428		368,446	94	9,261	+ 659,053	06
1917 tammi—maaliskuulla	6,829		2,042		3,134,422		33,221		3,134,422		6,955		1,069,346	34	26,266	+ 2,065,075	66
1916 maaliskuulla	2,022		736		718,096		8,984		718,096		2,202		262,259	72	6,782	+ 455,896	28
1916 tammi—maaliskuulla	6,198		2,243		2,158,816		25,980		2,158,816		6,504		714,230	67	19,476	+ 1,439,585	38
Pankin toiminnan alusta vuonna 1887 maaliskuun loppuun 1917	367,196		276,871		1,476,843		1,476,843		1,476,843		519,331		59,075,084	17	957,512	+ 17,541,103	36

¹⁾ Tähän yhteenlaskettu kasvaneet nostamattomat korot vuosilta 1887—1915.

SÄÄSTÖPANKKIEN TILA

MAALISKUUN LOPUSSA 1917

JA

SÄÄSTÖONPANOT JA SÄÄSTÖTÄOTOT SÄÄSTÖPANKKEISSA

VUODEN 1917 ENSIMÄISELLÄ NELJÄNNEKSELLÄ.



Taulu 6. Säästöpankkien tila
Tab. 6. Sparbankernas ställning

D e-

1	2			3			4			5			6		
	Kassa.			Lainoja. Lån.			Obligat- sioneja. Obligationer.			Pankkien talletustodis- tuksia. Bankers de- positionsbevis.			Muita arvo- papereita, Öfriga värde- papper.		
	<i>Smf.</i>	<i>Fmf.</i>	<i>hl.</i>	<i>Smf.</i>	<i>Fmf.</i>	<i>hl.</i>	<i>Smf.</i>	<i>Fmf.</i>	<i>hl.</i>	<i>Smf.</i>	<i>Fmf.</i>	<i>hl.</i>	<i>Smf.</i>	<i>Fmf.</i>	<i>hl.</i>
Kaupungit — Städer ...	5,950,319	—	—	180,778,082	06	—	26,148,800	99	—	18,613,989	50	—	8,364,045	27	—
Maaseutu — Landsbygd	6,673,764	64	—	214,588,976	57	—	9,367,355	15	—	44,373,314	76	—	2,450,750	27	—
Koko maassa — Städer och landsbygd tillsam- mans.....	12,624,083	64	—	395,367,058	63	—	35,516,156	14	—	62,987,304	26	—	10,814,795	54	—

K r e-

1	2			3			4		
	Säästöpankijain saamiset. Insäntarnes till- godohälvanden.			Kantaräasto. Grundfond.			Vararäasto. Reservfond.		
	<i>Smf.</i>	<i>Fmf.</i>	<i>hl.</i>	<i>Smf.</i>	<i>Fmf.</i>	<i>hl.</i>	<i>Smf.</i>	<i>Fmf.</i>	<i>hl.</i>
Kaupungit — Städer	223,918,885	08	—	3,480,892	11	—	19,040,892	08	—
Maaseutu — Landsbygd	265,031,002	76	—	1,418,345	05	—	12,112,831	63	—
Koko maassa — Städer och lands- bygd tillsammans	488,949,887	79	—	4,899,237	16	—	31,153,723	71	—

Maaliskuun lopussa 1917.

vid Mars månads utgång år 1917.

b e t.

7			8			9			10			11			12			13		
Kiinteistöjä. Fastigheter.			Kulunkeja. Omkostnader.			Muita. Ofriga.			Korkoja. Räntor.			Maksettu yleis- hyödyllisiin ja hyväntekeväis- siin tarkotuk- siin. Utbetaldt till allmännyttiga och välgörande ändamål.			Muita tiliin- pantuja varoja. Ofriga bokför- da tillgångar.			Yhteensä. Summa.		
<i>Smf.</i>	<i>Fmf.</i>	<i>pt.</i>	<i>Smf.</i>	<i>Fmf.</i>	<i>pt.</i>	<i>Smf.</i>	<i>Fmf.</i>	<i>pt.</i>	<i>Smf.</i>	<i>Fmf.</i>	<i>pt.</i>	<i>Smf.</i>	<i>Fmf.</i>	<i>pt.</i>	<i>Smf.</i>	<i>Fmf.</i>	<i>pt.</i>	<i>Smf.</i>	<i>Fmf.</i>	<i>pt.</i>
5,110,089	24		158,777	71		394,548	77		928,181	92		—	—		650,029	14		247,096,768	60	
1,048,961	54		53,564	97		645,432	44		—	—		—	—		471,149	80		279,673,270	14	
6,159,000	78		212,342	68		1,039,981	21		928,181	92		—	—		1,121,178	94		526,770,033	74	

d i t.

5			6			7			8			9		
Lainoja. Lån.			Erikseen hoi- dettuja rahoja. Särskildt förval- tade medel.			Korkoja. Räntor.			Sekalaista. Diverse.			Yhteensä. Summa.		
<i>Smf.</i>	<i>Fmf.</i>	<i>pt.</i>	<i>Smf.</i>	<i>Fmf.</i>	<i>pt.</i>	<i>Smf.</i>	<i>Fmf.</i>	<i>pt.</i>	<i>Smf.</i>	<i>Fmf.</i>	<i>pt.</i>	<i>Smf.</i>	<i>Fmf.</i>	<i>pt.</i>
375,852	33		218,087	44		—	—		62,154	61		247,096,768	60	
817,932	63		2,374	76		90,412	03		200,371	28		279,673,270	14	
1,193,784	96		220,462	20		90,412	03		262,525	89		526,770,033	74	

Taulu 7. Säästöönpanot ja säästöstötöt säästöpankeissa vuoden 1917 ensimmäisellä neljänneksellä.

Tab. 7. Insättningar och uttagningar vid sparbankerna under första kvartalet af år 1917.

Säästöpankin paikka. Sparbankens ort.	Säästöönpanantu. Insatt.			Säästöstä otettu. Uttaget.			Lisäys (+) tahi vähennys (-). Ökning (+) eller minskning (-).		
	<i>Smc.</i>	<i>Smc.</i>	<i>pt.</i>	<i>Smc.</i>	<i>Smc.</i>	<i>pt.</i>	<i>Smc.</i>	<i>Smc.</i>	<i>pt.</i>
Kaupungit — Städerna.									
Uudenmaan — Nylands l.	5,397,498		95	2,755,232		70	+	2,642,266	25
TurunjaPorin—Åbo ochBjörneborgsl.	4,822,232		37	3,050,737		50	+	1,771,494	87
Hämeen — Tavastehus l.	2,099,890		31	1,295,272		29	+	804,618	02
Viipurin — Viborgs l.	3,168,060		98	1,565,075		86	+	1,602,985	12
Mikkelin — S:t Michels l.	843,938		12	427,986		62	+	415,951	50
Kuopion — Kuopio l.	1,286,578		80	452,914		96	+	833,663	84
Vaasan — Vasa l.	2,226,998		12	1,137,830		24	+	1,089,167	88
Oulun — Uleåborgs l.	2,103,065		76	1,120,606		46	+	982,459	30
59 Yhteensä — Tillsammans	21,948,263		41	11,805,656		68	+	10,142,606	78
Maaseutu — Landsbygden.									
Uudenmaan — Nylands l.	2,342,677		63	642,596		62	+	1,700,081	01
TurunjaPorin—Åbo ochBjörneborgsl.	12,067,105		67	4,647,803		34	+	7,419,302	33
Hämeen — Tavastehus l.	3,782,696		84	1,143,977		88	+	2,638,718	96
Viipurin — Viborgs l.	2,553,254		24	685,181		40	+	1,868,072	84
Mikkelin — S:t Michels l.	2,071,989		93	676,276		52	+	1,395,713	41
Kuopion — Kuopio l.	3,187,531		68	700,736		65	+	2,486,795	03
Vaasan — Vasa l.	8,476,674		72	3,246,297		28	+	5,230,377	44
Oulun — Uleåborgs l.	3,781,760		75	1,109,513		11	+	2,672,247	64
371 Yhteensä — Tillsammans	38,263,691		46	12,852,382		80	+	25,411,308	66
Koko maa — Hela landet.									
Uudenmaan — Nylands l.	7,740,176		58	3,397,829		32	+	4,342,347	26
TurunjaPorin—Åbo ochBjörneborgsl.	16,889,388		04	7,698,540		84	+	9,190,797	20
Hämeen — Tavastehus l.	5,882,587		15	2,439,250		17	+	3,443,336	98
Viipurin — Viborgs l.	5,721,315		22	2,250,257		26	+	3,471,057	96
Mikkelin — S:t Michels l.	2,915,928		05	1,104,263		14	+	1,811,664	91
Kuopion — Kuopio l.	4,474,110		48	1,153,651		61	+	3,320,458	87
Vaasan — Vasa l.	10,703,672		84	4,384,127		52	+	6,319,545	32
Oulun — Uleåborgs l.	5,884,826		51	2,230,119		57	+	3,654,706	94
429 Yhteensä — Tillsammans	60,211,954		87	24,658,039		43	+	35,553,915	44

Säästöpankin paikka. Sparbankens ort.	Säästöönpantu. Insatt.			Säästöstä otettu. Uttaget.			Lisäys (+) tai vähennys (-). Ökning (+) eller minskning (-).		
	<i>Smf.</i>	<i>Fmf.</i>	<i>pt.</i>	<i>Smf.</i>	<i>Fmf.</i>	<i>pt.</i>	<i>Smf.</i>	<i>Fmf.</i>	<i>pt.</i>
Uudenmaan lääni.									
Nylands län.									
Kaupungit — Städerna.									
Helsinki — Helsingfors:									
»Helsingin Säästöpankki» — »Helsingfors Sparbank»	2,028,058	39	1,258,638	34	+	769,420	05		
Porvoo — Borgå	703,649	32	385,748	66	+	317,900	66		
Lovisa	313,742	87	177,982	—	+	135,760	87		
Tammisaari — Ekenäs	99,293	68	50,862	14	+	48,431	54		
Hanko — Hangö	159,069	90	33,129	41	+	125,940	49		
Helsinki — Helsingfors									
»Suom. Sääst. Helsingissä»	1,617,548	03	628,638	53	+	988,909	50		
Helsinki — Helsingfors									
»Työväen Säästöpankki»	476,186	76	220,233	62	+	255,903	14		
7 Kaupungit — Städerna	5,397,498	95	2,755,232	70	+	2,642,266	25		
Maaseutu — Landsbygden.									
Tenhola — Tenala	7,671	—	1,649	93	+	6,021	07		
Helsingin pit., sock.	2,495	60	1,115	82	+	1,379	78		
Inkoo — Ingå	5,827	20	2,653	06	+	3,174	14		
Lohja — Lojo	149,649	93	107,119	99	+	42,529	94		
Mäntsälä	125,719	96	61,272	24	+	64,447	72		
Bromarf	7,593	38	4,534	21	+	3,059	17		
Nurmijärvi	106,901	18	21,734	48	+	85,166	70		
Kirkkonummi — Kyrkslätt	17,452	—	16,232	03	+	1,219	97		
Iitti — Iittis	148,213	76	29,960	50	+	118,253	25		
Nummi — Nummis	74,608	77	37,737	34	+	36,871	43		
Espoo — Esbo	82,115	68	6,223	30	+	75,892	38		
Tuusula — Tusby	32,568	70	9,469	46	+	23,094	24		
Siuntio — Sjundeå	38,030	02	7,458	06	+	30,571	96		
Vihti — Vichtis	281,007	26	56,515	39	+	224,491	87		
Orimattila	42,546	—	10,166	36	+	32,379	64		
Karjalohja — Karislojo	67,370	55	21,256	66	+	46,113	89		
Pusula	57,152	15	5,772	11	+	51,380	04		
Sipoo — Sibbo	39,321	40	9,353	70	+	29,967	70		
Jaala	69,905	72	20,270	24	+	49,635	48		
Snappertuna	21,391	66	2,429	07	+	18,962	59		
Lapträsk	132,929	86	52,948	43	+	79,981	38		

Säästöpankin paikka. Sparbankens ort.	Säästöönpantu. Insatt.			Säästöstä otettu. Uttaget.			Lisäys (+) tahi vähennys (-). Ökning (+) eller minskning (-).		
	Smf.	Fmf.	74.	Smf.	Fmf.	74.	Smf.	Fmf.	74.
Karja — Karis	94,400		11	31,795		62	+	62,604	49
Pornainen — Borgnäs.....	29,095		76	9,654		18	+	19,441	58
Artjärvi — Artsjö.....	97,549		54	21,346		29	+	76,203	25
Degerby.....	6,022		34	2,090		89	+	3,931	45
Pyhäjärvi	146,406		21	5,973		92	+	140,432	29
Elimäki — Elimä.....	60,687		36	10,335		20	+	50,352	16
Sammatti	49,560		59	22,280		71	+	27,279	88
Kyrkstad	15,412		07	4,764		31	+	10,647	76
Askola	15,389		55	4,426		80	+	10,962	75
Ruotsinpyhtää — Strömfors.....	25,764		33	3,341		16	+	22,423	17
Liljendal	63,312		67	6,425		72	+	56,886	95
Anjala	38,510		13	698		03	+	37,812	10
Mörskom	44,680		30	6,396		35	+	38,283	95
Hyvinkää — Hyvinge.....	113,091		89	8,603		80	+	104,488	59
Pukkila	32,328		—	18,591		71	+	13,736	29
36 Maaseutu — Landsbygden	2,342,677		63	1,642,596		62	+	1,700,081	01
43 Uudenmaan l. — Nylands	7,740,176		58	3,397,829		32	+	4,342,347	26
Turun ja Porin lääni. Åbo och Björneborgs län. Kaupungit — Städerna.									
Turku — Åbo									
»Turun Säästöpankki» — Sparbanken i Åbo»	2,614,771		13	1,909,411		34	+	705,359	78
Rauma — Raumo	107,081		22	86,037		03	+	21,044	19
Uusikaupunki — Nystad.....	78,673		63	76,977		99	+	1,695	64
Pori — Björneborg	537,982		61	244,828		34	+	293,154	27
Naantali — Nädendal	71,331		15	29,981		02	+	41,350	12
Turku — Åbo									
»Turun Suom. Säästöpankki»	1,309,113		71	670,552		66	+	638,561	05
Pori — Björneborg									
»Porin suom. säästöpankki»	30,917		80	9,959		35	+	20,958	45
Turku »Työväen Säästöpankki»	72,361		12	22,989		77	+	49,371	35
8 Kaupungit — Städerna	4,822,232		37	3,050,737		50	+	1,771,494	87
Maaseutu — Landsbygden.									
Saltvik	267,645		26	88,979		32	+	178,665	94
Oripää	531,597		35	102,428		65	+	429,168	70
Perniö — Bjernå	670,696		35	373,692		31	+	297,004	04
Hämeenkyrö — Tavastkyrö	342,660		55	79,474		89	+	263,185	66
Paimio — Pemar	296,605		10	125,836		03	+	170,769	07
Salo »Salon Säästöpankki»	997,111		33	433,995		07	+	563,116	26
Siikainen — Siikais.....	39,257		60	12,897		64	+	26,359	96

Säästöpankin paikka. Sparbankens ort.	Säästöön pantu. Insatt.			Säästöstä otettu. Uttaget.			Lisäys (+) tahi vähennys (—). Ökning (+) eller minskning (—).		
	<i>Smf.</i>	<i>Fmf.</i>	<i>rk.</i>	<i>Smf.</i>	<i>Fmf.</i>	<i>rk.</i>	<i>Smf.</i>	<i>Fmf.</i>	<i>rk.</i>
Lappi	163,978		55	109,243		20	+	54,735	35
Kokemäki — Kumo	556,056		37	227,147		20	+	328,909	17
Vehmaa — Vehmo	200,333		84	22,610		19	+	177,723	65
Kiukainen «Euran ja Kiukaisten Säästöpankki»	—		—	53,731		65	—	53,731	65
Finby	19,057		—	13,944		65	+	5,112	35
Marttila — St: Märten	265,537		66	168,945		78	+	96,591	88
Taivassalo — Töfsala	148,845		36	65,461		17	+	83,384	19
Kankaanpää	189,761		46	72,042		33	+	117,719	13
Piikkiö — Piikkis	17,024		83	6,555		45	+	10,469	38
Ikaalinen — Ikaalis	368,331		04	110,772		29	+	257,558	75
Tyrvää — Tyrvis	185,679		51	125,467		51	+	60,212	—
Huittinen — Hvittis	265,631		02	116,458		06	+	149,172	96
Kemiö — Kimito	98,849		86	70,154		45	+	28,695	41
Vestanfjärd	41,001		47	20,317		84	+	20,683	63
Vampula	51,215		39	13,753		14	+	37,462	25
Parkano	150,727		61	42,480		95	+	108,246	66
Kükala	137,964		43	33,796		45	+	104,167	98
Köyliö — Kjulå	21,450		51	10,930		03	+	10,520	48
Kisko	254,917		86	105,290		14	+	149,627	72
Luvia	69,714		99	27,556		98	+	42,158	01
Eurajoki — Euraäminne	99,033		93	40,425		94	+	58,607	99
Mynämäki — Virmo	682,530		69	135,320		95	+	546,709	74
Lieto — Lundo	439,892		65	190,708		73	+	249,183	92
Laitila — Letala	243,079		70	83,543		23	+	159,536	47
Uusikirkko — Nykyrko	141,277		45	95,795		22	+	45,482	23
Kustavi — Gustafs	56,741		62	21,519		35	+	35,222	27
Masku	382,936		91	68,912		95	+	314,023	96
Loimaa — Loimijoki	333,842		38	173,161		19	+	160,681	19
Hinnerjoki	47,372		58	45,420		84	+	1,951	74
Lokalahti — Lokalaks	47,311		50	13,984		95	+	33,326	55
Karkku	102,775		42	48,606		23	+	54,169	19
Punkalaidun — Pungalaitio	396,869		51	131,148		83	+	265,720	68
Rymättylä — Rimito	146,140		79	108,532		67	+	37,608	12
Honkilahti — Honkilaks	63,141		71	14,395		89	+	48,745	82
Pyhärinta	21,137		56	3,983		37	+	17,154	19
Pyhämaa	46,023		80	37,831		12	+	8,192	68
Salo, «Salon kauppalan Säästöpankki»	247,314		19	95,786		94	+	151,527	25
Ahlainen — Hvittisbofjärd	28,071		83	23,553		59	+	4,518	24
Kauvatsa	42,590		69	9,567		80	+	33,022	89
Prunkkala — Brunkkala	65,122		40	12,414		48	+	52,707	92

Säästöpankin paikka. Sparbankens ort.	Säästöönpanu. Insatt.			Säästöstä otettu. Uttaget.			Lisäys (+) tahi vähennys (-). Ökning (+) eller minskning (-).		
	<i>Smc.</i>	<i>Fmg.</i>	<i>pt.</i>	<i>Smc.</i>	<i>Fmg.</i>	<i>pt.</i>	<i>Smc.</i>	<i>Fmg.</i>	<i>pt.</i>
Pomarkku — Påmark	89,714	42		15,033	—		+	74,681	42
Kiikka	79,538	92		43,007	13		+	36,531	79
Houtskari — Houtskär	23,951	74		3,278	62		+	20,673	12
Mouhijärvi	93,410	10		10,643	08		+	82,767	02
Säkylä	76,591	28		39,830	46		+	36,760	82
Suomusjärvi	113,602	06		88,863	99		+	24,738	07
Korpo	21,270	29		11,489	87		+	9,780	42
Merimasku	19,742	88		30,667	13		—	10,924	25
Lavia	96,056	04		17,540	24		+	78,515	80
Suoniemi	47,687	42		18,670	01		+	29,017	41
Sauvo — Sagu	90,768	96		30,219	71		+	60,549	25
Nauvo — Nagu	8,273	50		6,015	20		+	2,258	30
Kiikoinen — Kiikois	37,075	05		14,450	64		+	22,624	41
Parainen — Pargas	89,063	53		11,958	84		+	77,104	69
Honkajoki	107,568	61		32,368	99		+	75,199	62
Normarkku	99,151	09		35,900	76		+	63,250	33
Jämijärvi	43,445	81		10,700	53		+	32,745	28
Rauma maaseurak. — landsförs.	182,068	07		69,962	03		+	112,106	04
Merikarvia — Sastmola	56,763	33		33,034	06		+	23,729	27
Karvia	45,032	63		26,323	33		+	18,709	30
Dragsfjärd	38,359	44		9,283	92		+	29,075	52
Karinainen — Karinais	188,404	49		31,371	86		+	157,032	63
Harjavalta	125,000	84		11,322	98		+	113,686	86
Kiukainen — Kiukais	83,399	73		24,953	12		+	58,446	61
Eura	89,489	78		23,529	46		+	65,960	32
Karjala	23,940	58		3,846	48		+	20,094	10
Kullaa	49,955	—		4,460	26		+	45,494	74
Suodenniemi	62,911	47		—	—		+	62,911	47
75 Maaseutu — Landsbygden	12,067,105	67		4,647,803	34		+	7,419,302	33
82 Turun ja Porin—Åbo och B:borgsl.	16,889,338	04		7,698,540	84		+	9,190,797	20
Hämeen lääni. — Tavastehus län.									
Kaupungit — Städerna.									
Hämeenlinna — Tavastehus	401,374	93		388,553	15		+	12,821	78
Tampere — Tammerfors	1,120,257	11		688,942	98		+	431,314	13
Lahti »Hollolan kunnan Säästö.» ..	173,387	82		53,309	36		+	120,078	46
Hämeenlinna »Suomal. Säästö.» ..	199,914	60		120,583	48		+	79,331	12
Lahti »Lahden Säästö.»	140,929	51		25,481	95		+	115,447	56
Lahti »Lahden Työväen Säästö.» ¹⁾	—	—		—	—		—	—	—
Tampere »Hämeen Työväen Säästö.»	64,026	34		18,401	37		+	45,624	97
7 Kaupungit — Städerna	2,099,890	31		1,295,272	29		+	804,618	02
Maaseutu — Landsbygden.									
Urjala — Urdiala	189,211	07		115,117	81		+	74,093	26
Janakkala	14,336	06		11,544	78		+	2,791	28

¹⁾ Suorituksen alainen. — Under afveckling.

Säästöpankin paikka. Sparbankens ort.	Säästöön pantu. Insatt.			Säästöstä otettu. Uttaget.			Lisäys (+) tahi vähennys (-). Ökning (+) eller minskning (-).		
	<i>Smf.</i>	<i>Fmf.</i>	<i>tu.</i>	<i>Smf.</i>	<i>Fmf.</i>	<i>tu.</i>	<i>Smf.</i>	<i>Fmf.</i>	<i>tu.</i>
Jämsä.....	140,634		11	35,629	—		+	105,005	11
Ruovesi.....	87,118		09	33,844	63		+	53,273	46
Lempäälä — Lempälä.....	229,118		74	76,509	84		+	152,608	90
Hausjärvi.....	169,470		65	34,961	85		+	134,508	80
Toijala.....	70,487		69	39,933	44		+	30,554	25
Lammi — Lampis.....	197,071		70	55,967	76		+	141,103	94
Loppi — Loppis.....	355,240		39	64,791	80		+	290,448	59
Kuru.....	15,068		50	3,612	99		+	11,455	51
Somero.....	127,929		70	60,029	13		+	67,900	57
Korpilahti — Korpilaks.....	48,738		10	12,507	42		+	36,230	68
Renko — Rengo.....	74,242		96	9,592	41		+	64,650	55
Forssa.....	54,791		70	32,154	87		+	22,636	88
Nastola.....	50,465		48	5,982	23		+	44,483	25
Hauho.....	122,960		60	23,936	68		+	99,023	72
Pälkäne.....	48,281		11	10,463	07		+	37,818	04
Vesilahti — Vesilaks.....	71,767		76	28,965	25		+	42,802	51
Kärkölä.....	42,157		80	8,870	18		+	33,287	62
Koski — Koskis.....	19,906		02	5,887	83		+	14,018	19
Asikkala.....	225,008		86	46,506	21		+	178,502	65
Kangasala.....	53,215		95	19,067	29		+	34,148	66
Kuhmoinen — Kuhmois.....	293,788		26	85,754	16		+	208,034	10
Tuulos.....	42,862		70	28,242	55		+	14,620	15
Padasjoki.....	56,565		84	18,064	86		+	38,500	98
Orihvesi.....	145,673		32	39,156	06		+	106,517	26
Luopioinen — Luopiois.....	160,677		02	72,020	91		+	88,656	11
Sahalahti — Sahalaks.....	39,114		—	12,420	61		+	26,693	39
Humpvila.....	7,432		—	1,933	65		+	5,498	35
Somerniemi — Sommarnäs.....	25,956		02	806	07		+	25,149	95
Sääksmäki.....	41,681		99	21,282	06		+	20,399	93
Wanaja — Vänä.....	22,930		82	2,197	95		+	20,732	87
Längelmäki.....	127,754		90	17,500	88		+	110,254	02
Kuhmalahdi — Kuhmalaks.....	51,946		84	10,664	16		+	41,282	68
Kuorevesi.....	38,479		92	12,574	98		+	25,904	94
Jokioinen — Jokiois.....	23,453		88	4,002	63		+	19,451	25
Messukylä — Messuby.....	13,496		24	193	11		+	13,303	13
Ypäjä.....	38,384		58	3,164	05		+	35,220	53
Tyrväntö — Tyrvändö.....	4,557		—	1,495	22		+	3,061	78
Eräjärvi.....	55,311		15	2,097	25		+	53,213	90
Pirkkala — Birkkala.....	6,484		61	1,127	51		+	5,357	10
Wilppula.....	154,023		66	68,234	50		+	85,789	16
Ylöjärvi.....	13,998		45	4,125	—		+	9,873	45
Teisko.....	10,900		60	1,043	04		+	9,857	56
43 Maaseutu — Landsbygden	3,782,696		84	1,143,977	88		+	2,638,718	96
50 Hämeen l. — Tavastehus län	5,882,587		15	2,439,250	17		+	3,443,336	98

Säästöpankin paikka. Sparbankens ort.	Säästöönpanu. Insatt.			Säästöstä otettu. Uttaget.			Lisäys (+) tahi vähennys (—). Ökning (+) eller minskning (—).		
	<i>Smc.</i>	<i>Smc.</i>	<i>pt.</i>	<i>Smc.</i>	<i>Smc.</i>	<i>pt.</i>	<i>Smc.</i>	<i>Smc.</i>	<i>pt.</i>
Viipurin lääni. — Viborgs län. Kaupungit — Städerna.									
Viipuri, »Viipurin Säästöpankki» — Viborg, »Viborgs Sparbank»	955,754		95	644,259		76	+	311,495	19
Hamina — Fredrikshamn	15,783		—	24,910		25	—	9,127	25
Lappeenranta — Willmanstrand	176,610		70	107,029		83	+	69,580	87
Sortavala — Sordavala	219,196		08	172,070		85	+	47,125	23
Kotka	8,541		—	4,089		47	+	4,451	53
Viipuri — Viborg, »Viipurin Suomal. Säästöpankki»	1,066,060		47	422,160		73	+	643,899	74
Käkisalmi — Kexholm	21,360		50	1,922		20	+	19,438	30
Kotka, »Kymnlaakson Työväen Säästöpankki»	50,492		43	30,135		29	+	20,357	14
Viipuri — Viborg, »Viipurin Työväen säästöpankki»	60,387		51	40,185		45	+	20,202	06
Lappeenranta—Willmanstrand, »Etelä Saimaan Työläisten Säästöpankki»	15,033		99	159		69	+	14,874	30
Viipuri — Viborg, »Viipurin pitäjän Säästöpankki»	325,705		34	50,612		56	+	275,092	78
Lappee — Lappvesi	89,634		22	27,691		84	—	61,942	38
Kotka »Suomal. säästöpankki»	163,500		79	39,347		94	+	123,652	85
13 Kaupungit — Städerna	3,168,060		98	1,565,075		86	+	1,602,985	12
Maaseutu — Landsbygden.									
Virolahti — Vederlaks	85,020		25	93,781		27	—	8,761	02
Säkkijärvi	51,143		54	11,335		43	+	39,808	11
Parikkala	116,054		18	19,918		66	+	96,135	52
Jääski — Jääskis	222,661		12	51,820		34	+	170,840	78
Jaakkima — Jaakimvaara	35,097		50	19,822		40	+	15,275	10
Pyhäjärvi	128,733		30	22,791		39	+	105,941	91
Hiitola	51,145		85	22,577		53	+	28,568	32
Korpiselkä	66,130		—	1,442		48	+	64,687	52
Soanlahti — Soanlaks	19,492		46	14,469		73	+	5,022	73
Luumäki	17,487		—	2,764		26	+	14,722	74
Antrea — St. André	96,033		94	51,425		22	+	44,608	72
Sakkola	29,238		92	4,034		76	+	25,204	16
Räisälä	120,297		26	26,505		10	+	93,792	16
Vehkalahti — Vekkelaks	270,261		05	78,190		37	+	192,070	68
Koivisto — Björkö	11,173		36	11,943		03	—	769	67
Muola — Mohla	60,451		25	2,927		27	+	57,523	98
Sippola	157,458		95	27,204		20	+	130,254	75
Rautu — Rautus	61,593		64	1,493		55	+	60,100	09
Kirvu — Kirvus	81,245		—	11,040		90	+	70,204	10
Metsäpirtti	64,315		38	6,074		30	+	58,241	08
Kivennapa — Kivinebb	15,414		49	10,006		28	+	5,408	21

Säästöpankin paikka. Sparbankens ort.	Säästöönpantu. Insatt.			Säästöstä otettu. Uttaget.			Lisäys (+) tahi vähennys (-). Ökning (+) eller minskning (-).		
	<i>Smf.</i>	<i>Fmf.</i>	<i>rk.</i>	<i>Smf.</i>	<i>Fmf.</i>	<i>rk.</i>	<i>Smf.</i>	<i>Fmf.</i>	<i>rk.</i>
Miehkälä	72,372		87	45,775		97	+	26,596	90
Kouvola	223,383		—	33,601		76	+	189,781	24
Ruskeala	42,503		—	21,045		17	+	21,457	83
Johannes	20,290		—	4,300		58	+	15,989	42
Kurkijoki -- Kronoborg.....	59,787		25	9,143		42	+	50,643	83
Savitaipale	11,315		22	8,416		38	+	2,898	84
Kymi -- Kymmene	57,914		61	21,201		86	+	36,712	75
Suomenniemi	19,226		62	7,579		79	+	11,646	83
Ruokolahti -- Ruokolaks	43,121		59	6,635		05	+	36,486	54
Impilahden Kitelän kun. -- Impilaks	12,680		50	3,111		59	+	9,568	91
Wälkäjärvi	34,119		23	10,187		81	+	23,931	42
Lemi -- Klemis.....	44,679		07	3,169		63	+	41,509	44
Rautjärvi	7,991		—	—		—	+	7,991	—
Kaukola	55,990		—	9,443		58	+	46,546	42
Suojärvi	8,566		—	7,772		66	+	793	34
Uusikirkko -- Nykyrka	39,045		84	2,227		68	+	36,818	16
Ukuniemi	39,820		—	—		—	+	39,820	—
38 Maaseutu -- Landsbygden	2,553,254		24	685,181		40	+	1,868,072	84
51 Viipurin l. -- Viborgs län	5,721,315		22	2,250,257		26	+	3,471,057	96
Mikkelin lääni. S:t Michels län. Kaupungit -- Städerna.									
Mikkeli -- S:t Michel	661,565		70	333,164		15	+	328,401	55
Savonlinna -- Nyslott.....	125,126		91	71,876		02	+	53,250	89
Heinola	36,982		63	9,526		41	+	27,456	22
Savonlinna »Säämingin Kunnan Yh-									
teinen Säästöpankki»	20,262		88	13,420		04	+	6,842	84
4 Kaupungit -- Städerna	843,938		12	427,986		62	+	415,951	50
Maaseutu -- Landsbygden.									
Kangasniemi	87,115		23	23,162		25	+	63,952	98
Joroinen -- Jorois	110,928		55	53,874		23	+	57,054	32
Rantasalmi	87,148		79	23,006		55	+	64,142	24
Pieksämäki	287,268		75	75,256		17	+	212,012	58
Hirvensalmi	104,188		55	26,822		42	+	77,366	13
Heinävesi	89,088		81	10,268		57	+	78,820	24
Mäntyharju	154,789		05	47,164		81	+	107,624	24
Sysmä	385,212		02	126,396		82	+	258,815	20
Kerimäki	54,641		60	21,421		68	+	33,219	92
Hartola -- Gustaf Adolfs	96,246		57	22,786		54	+	73,460	03
Jousa -- Joutsa.....	96,889		92	63,539		65	+	33,350	27
Leivonmäki	8,712		19	213		24	+	8,498	95
Ristiina -- Kristina	63,911		04	26,218		12	+	37,692	92
Juva -- Jockas	128,103		30	45,792		14	+	82,311	16
Luhanka -- Luhango	47,375		28	25,192		45	+	22,182	83

Säästöpankin paikka. Sparbankens ort.	Säästöön pantu.			Säästöstä otettu. Uttaget.			Lisäys (+) tai vähennys (-). Ökning (+) eller minskning (-).		
	Insatt.								
	<i>Smf.</i>	<i>Fmf.</i>	<i>rk.</i>	<i>Smf.</i>	<i>Fmf.</i>	<i>rk.</i>	<i>Smf.</i>	<i>Fmf.</i>	<i>rk.</i>
Heinolan pit. — sock.	59,092		02	15,970		33	+	43,121	69
Anttola	22,286		70	20,575		37	+	1,711	33
Puumala	38,763		95	14,695		60	+	24,068	35
Virtasalmi	7,090		03	1,930		74	+	5,159	29
Sulkava	19,889		60	6,963		99	+	12,925	61
Haukivuori	14,285		—	2,330		28	+	11,904	72
Kangaslampi	32,510		48	6,158		69	+	26,351	79
Enonkoski	65,872		50	13,855		36	+	52,017	14
Savonranta	10,630		—	2,680		52	+	7,949	48
24 Maaseutu — Landsbygden	2,071,989		93	676,276		72	+	1,395,713	41
28 Mikkelin l. — St. Michels län	2,915,928		05	1,104,263		14	+	1,811,664	91
Kuopion lääni.									
Kuopio län.									
Kaupungit — Städerna.									
Joensuu	53,003		85	16,795		87	+	36,207	98
Kuopio	540,335		82	235,280		27	+	305,055	55
Iisalmi — Idensalmi	461,627		26	120,553		16	+	341,074	10
Kuopio »Savon työväen Säästö.» ..	21,563		75	16,064		26	+	5,499	49
Kuopio »Maalaisk. Säästö.» landsförs.	210,048		12	64,221		40	+	145,826	72
5 Kaupungit — Städerna	1,286,578		80	452,914		96	+	833,663	84
Maaseutu — Landsbygden.									
Nurmes	364,310		98	48,867		72	+	315,443	26
Pielisjärvi	109,996		80	13,116		12	+	96,880	68
Tohmajärvi	7,651		—	3,084		99	+	4,566	01
Kiuruvesi	238,608		93	97,447		05	+	141,161	88
Leppävirta	244,298		36	90,382		98	+	153,915	38
Liperi — Libelitz	52,139		90	16,923		58	+	35,216	32
Nilsjä	93,232		51	18,165		67	+	75,066	84
Lapinlahti — Lapinlaks	164,890		—	24,285		36	+	140,604	64
Eno	27,684		—	2,734		91	+	24,949	09
Rautalampi	357,936		44	46,268		02	+	311,668	42
Kitee — Kides	99,719		34	11,513		16	+	88,206	18
Maaninka — Maaniga	128,135		55	8,779		54	+	119,356	01
Karttula	106,714		14	55,886		93	+	50,827	21
Hankasalmi	105,645		79	42,758		75	+	62,887	04
Kuusjärvi	66,745		80	3,683		14	+	63,062	66
Rääkkylä — Bräkylä	23,298		85	5,748		03	+	17,550	82
Polvijärvi	71,228		29	5,337		12	+	65,891	17
Kontiolahdi — Kontiolaks	137,172		50	52,205		93	+	84,966	57
Suonenjoki	105,529		96	55,730		68	+	49,799	28

Säästöpankin paikka. Sparbankens ort.	Säästöönpanu.			Säästöstä otettu. Uttaget.			Lisäys (+) tahi vähennys (-). Ökning (+) eller minskning (-).		
	Insatt.								
	<i>Smk.</i>	<i>Fmk.</i>	<i>rk.</i>	<i>Smk.</i>	<i>Fmk.</i>	<i>rk.</i>	<i>Smk.</i>	<i>Fmk.</i>	<i>rk.</i>
Ilomantsi — Ilomants	34,899		38	7,796		32	+	27,103	06
Juuka — Juga	81,135		41	23,873		15	+	57,262	26
Kaavi	96,893		—	21,978		63	+	74,914	37
Pielavesi	291,946		36	31,058		56	+	260,887	80
Vesanto	51,370		45	4,177		87	+	47,192	58
Taipale	33,981		—	3,732		68	+	30,248	32
Keitele	63,540		—	951		59	+	62,588	41
Muuruvesi	24,642		19	1,964		42	+	22,677	77
Rautavaara	4,184		75	2,283		75	+	1,901	—
28 Maaseutu — Landsbygden	3,187,531		68	700,736		65	+	2,486,795	03
33 Kuopion l. — Kuopio län	4,474,110		48	1,153,651		61	+	3,320,458	87
Vaasan lääni. — Vasa län.									
Kaupungit — Städerna.									
Jyväskylä	984,796		60	415,203		20	+	569,593	40
Nikolainkaupunki »Vaasan Säästö-» — Nikolaistad »Vasa Sparbank» ...	590,373		68	385,530		34	+	204,843	34
Kristiinankaupunki — Kristinestad	95,560		66	38,639		35	+	56,921	31
Pietarsaari — Jakobstad	73,817		48	30,855		89	+	42,961	59
Uusikaarleby — Nykarleby	39,589		90	29,125		56	+	10,464	34
Kokkola — Gamlakarleby	49,623		52	23,391		32	+	26,232	20
Nikolainkaup. — Nikolaistad »Mus- tasaari Sparbank»	61,632		45	33,176		70	+	28,455	75
Nikolainkaup. — Nikolaistad »Vaasan Suom. Säästö-»	310,801		11	174,573		10	+	136,228	01
Kokkola »Keski-Pohjanmaan Säästö- pankki»	20,802		72	7,334		78	+	13,467	94
9 Kaupungit — Städerna	2,226,998		12	1,137,830		24	+	1,089,167	88
Maaseutu — Landsbygden.									
Alavus — Alavo	311,429		93	146,152		12	+	165,277	81
Vähäkyrö — Lillkyro	66,151		31	22,200		92	+	43,950	39
Saarijärvi	276,153		67	91,449		04	+	184,704	63
Ilmajoki — Ilmola	59,377		07	24,489		31	+	34,887	76
Kokkolan pit. — Gamlakarleby sock.	395,887		80	119,981		92	+	275,905	88
Kauhava	187,376		64	105,566		94	+	81,809	70
Uurainen — Urais	29,893		56	8,297		41	+	21,596	15
Virrat — Virdois	291,369		81	107,503		80	+	183,866	01
Konginkangas	17,975		—	5,797		71	+	12,177	29
Viitasaari	183,214		55	158,933		21	+	24,281	34
Teerijärvi	77,707		37	37,950		67	+	39,756	70
Pihtipudas	101,403		78	37,233		17	+	64,170	61
Karstula	50,763		61	81,826		91	—	31,063	30
Isokyrö — Storkyro	326,582		53	108,010		13	+	218,572	40

Säästöpankin paikka. Sparbankens ort.	Säästöön pantu. Insatt.			Säästöstä otettu. Uttaget.			Lisäys (+) tahi vähennys (—). Ökning (+) eller minskning (—).		
	<i>Smk.</i>	<i>Fmk.</i>	<i>7/4</i>	<i>Smk.</i>	<i>Fmk.</i>	<i>7/4</i>	<i>Smk.</i>	<i>Fmk.</i>	<i>7/4</i>
Laukaa — Laukas.....	135,242		87	26,632		11	+	108,610	76
Kivijärvi	161,079		15	12,758		36	+	148,320	79
Keuruu — Keuru	45,059		48	12,551		67	+	32,507	81
Ylihärmä	143,091		36	29,721		71	+	113,369	65
Lapua — Lappo	393,082		62	153,690		24	+	239,392	38
Kuortane	202,129		29	92,120		66	+	110,008	63
Pirttikylä — Pörtom	92,031		87	47,899		61	+	44,132	26
Kauhajoki.....	164,673		26	78,263		27	+	86,409	99
Lappajärvi	70,828		89	34,154		72	+	36,674	17
Multia	46,373		66	14,124		45	+	32,249	21
Kortesjärvi	46,128		70	22,194		59	+	23,934	11
Kurikka.....	283,474		07	68,427		45	+	215,046	62
Evijärvi ¹⁾	—		—	—		—	—	—	—
Vintala	58,366		42	16,654		85	+	41,711	57
Soini	26,618		54	11,444		64	+	15,173	90
Ähtäri — Etseri	153,598		40	33,885		90	+	119,712	50
Alahärmä	264,742		75	107,409		49	+	157,333	26
Jyväskylä, pit. — sock.	84,747		76	24,576		65	+	60,171	11
Närpiö — Närpes	221,090		58	55,283		25	+	165,807	33
Karijoki — Bötom	88,428		89	57,799		31	+	30,629	58
Alaveteli — Nedervetil	26,060		89	10,067		81	+	15,993	08
Korsnäs	108,762		33	36,963		56	+	71,798	77
Siipyy — Sideby	58,977		53	17,626		79	+	36,350	74
Seinäjoki	67,284		40	41,860		71	+	25,423	69
Sulva — Solf	55,240		55	27,143		30	+	28,097	25
Peräseinäjoki	129,831		28	33,812		18	+	96,019	10
Maalahti — Malaks	100,979		92	36,489		82	+	64,490	10
Äänekoski	116,573		03	37,087		27	+	79,485	76
Jalasjärvi	315,099		90	67,047		59	+	248,052	31
Alajärvi	107,127		84	21,139		02	+	85,988	82
Isojoki — Storå	122,241		07	63,764		94	+	58,476	13
Veteli — Vetil	73,164		58	28,335		50	+	44,829	08
Sumiainen.....	6,510		—	200		—	+	6,310	—
Ylistaro	307,849		44	121,225		30	+	186,624	14
Nurmo	127,028		85	34,298		79	+	92,730	06
Öfvermark	101,103		66	39,924		38	+	61,179	28
Töysä	59,229		30	6,947		10	+	52,282	20
Kälviä — Kelviä.....	204,582		85	44,631		58	+	159,951	27
Jurva	112,048		21	51,917		74	+	60,130	47
Toholampi	103,190		93	81,295		36	+	21,895	57
Laihia	372,790		40	161,144		44	+	211,645	96

1) Tietoja puuttuu. — Uppgifter saknas.

Säästöpankin paikka. Sparbankens ort.	Säästöönpantu. Insatt.			Säästöstä otettu. Uttaget.			Lisäys (+) tahi vähennys (-). Ökning (+) eller minskning (-).		
	Smf.	Fmf.	74.	Smf.	Fmf.	74.	Smf.	Fmf.	74.
Kannus	121,292		86	53,819		93	+	67,472	93
Kaustinen — Kaustby	83,335		54	25,478		81	+	57,856	73
Lehtimäki	14,668		07	8,347		88	+	6,320	19
Teuva — Östermark	245,335		54	122,804		42	+	122,531	12
Halsua — Halsö	24,610		37	13,706		98	+	10,903	39
Petäjavesi	15,695		45	7,077		19	+	8,618	26
Perho	18,591		33	4,224		59	+	14,366	74
Yttermark	50,063		58	23,430		26	+	26,633	32
Pylkönmäki	36,009		—	18,896		17	+	17,112	83
Himanka — Himango	71,276		49	34,099		97	+	37,176	52
Lestijärvi	11,264		—	9,941		59	+	1,322	41
Pihlajavesi	33,070		60	3,697		14	+	29,373	46
Lappfjärd	24,709		74	2,862		98	+	21,846	76
Kinnula ¹⁾	—		—	—		—	—	—	—
69 Maaseutu — Landsbygden	8,476,674		72	3,246,297		28	+	5,230,377	44
78 Vaasan l. — Vasa län	10,703,672		84	4,384,127		52	+	6,319,545	32
Oulun lääni. — Uleåborgs län.									
Kaupungit — Städerna.									
•Oulu, kaup., Uleåborgs stads»	869,078		46	421,989		12	+	447,089	34
Raahe — Brahestad	58,165		51	29,355		88	+	28,809	63
Kajaani — Kajana	407,735		77	144,758		21	+	262,977	56
Oulu, Uleåborg »Sampo»	737,264		12	509,696		78	+	227,567	34
Tornio — Torneå	19,782		26	9,488		39	+	10,243	87
Kemi	11,089		64	5,318		08	+	5,771	56
6 Kaupungit — Städerna	2,103,065		76	1,120,606		46	+	982,459	30
Maaseutu — Landsbygden.									
Liminka — Limingo	167,946		19	38,287		78	+	129,658	41
Rantsila — Frantsila	83,129		50	23,172		73	+	59,956	77
Ylitornio — Öfvertorneå	69,127		—	15,071		09	+	54,055	91
Pyhäjärvi	152,384		40	13,798		12	+	138,586	28
Kemi	7,420		—	3,082		11	+	4,337	89
Rovaniemi	173,406		93	51,806		50	+	121,600	43
Haukipudas	59,985		84	15,537		04	+	44,448	80
Nivala	122,682		59	43,300		09	+	79,382	50
Kalajoki	254,636		42	77,672		72	+	176,963	70
Muhos	36,711		50	13,431		92	+	23,279	58
Tyrnävä	57,804		48	9,218		91	+	48,585	57
Ii — Ijo	94,549		65	40,554		70	+	53,994	95
Paavola	64,681		61	28,207		62	+	36,473	99
Haapajärvi	99,167		25	22,992		69	+	76,174	56
Haapavesi	94,006		74	20,956		36	+	73,050	38
Sotkamo	200,762		37	37,799		73	+	162,962	64
Tervola	5,811		63	6,126		19	—	314	56

1) Tietoja puuttuu. — Uppgifter saknas.

Säästöpankin paikka. Sparbankens ort.	Säästöönpanantu. Insatt.			Säästöstä otettu. Uttaget.			Lisäys (+) tahi vähennys (—). Ökning (+) eller minskning (—).		
	<i>Smf.</i>	<i>Fmf.</i>	<i>rk.</i>	<i>Smf.</i>	<i>Fmf.</i>	<i>rk.</i>	<i>Smf.</i>	<i>Fmf.</i>	<i>rk.</i>
Ylikiiminki — Öfverkiminge	26,058	—	—	9,307	37	—	+	16,750	63
Kestilä	45,262	88	—	32,866	97	—	+	12,395	91
Kuusamo	69,631	74	—	43,520	58	—	+	26,111	16
Kittilä	23,726	—	—	11,734	18	—	+	11,991	82
Ylivieska	176,987	21	—	51,097	31	—	+	125,889	90
Pulkkila	31,667	32	—	8,050	58	—	+	23,616	74
Vihanti	21,428	13	—	19,912	44	—	+	1,515	69
Pudasjärvi.....	33,483	91	—	25,996	56	—	+	7,487	35
Oulainen — Oulais.....	207,986	90	—	60,010	12	—	+	147,976	78
Alatornio — Nedertorneå	99,391	06	—	15,660	47	—	+	83,730	59
Kiiminki — Kiminge	15,196	50	—	13,199	—	—	+	1,997	50
Säräisniemi	11,621	06	—	9,595	37	—	+	2,025	69
Lumijoki	100,455	68	—	35,532	19	—	+	64,923	49
Utajärvi	34,045	05	—	8,804	67	—	+	25,240	38
Siikajoki.....	29,670	83	—	4,859	34	—	+	24,811	49
Turtola	23,680	73	—	6,234	54	—	+	17,446	19
Sievi	93,646	14	—	20,612	37	—	+	73,033	77
Sodankylä.....	32,055	—	—	1,885	12	—	+	30,169	88
Puolanka — Puolango.....	31,933	35	—	7,239	80	—	+	24,693	55
Kuolajärvi	11,961	56	—	11,970	80	—	—	9	24
Kemijärvi — Kemiträsk	100,647	40	—	60,466	27	—	+	40,181	13
Kärsämäki	56,168	16	—	3,638	83	—	+	52,529	33
Alavieska	98,342	89	—	26,566	44	—	+	71,776	45
Ristijärvi	39,918	67	—	7,156	97	—	+	32,761	70
Rautio	85,241	49	—	27,432	43	—	+	57,809	06
Hyrnsalmi.....	14,375	—	—	2,039	95	—	+	12,335	05
Taivalkoski	23,488	74	—	7,022	45	—	+	16,466	29
Pyhäjoki	121,682	27	—	34,763	11	—	+	86,919	16
Kuhmoniemi	89,853	—	—	11,035	95	—	+	78,767	05
Kolari	5,759	83	—	1,084	48	—	+	4,675	35
Reisjärvi	56,148	55	—	10,604	24	—	+	45,544	31
Oulunsalo — Uleåsalö.....	14,917	10	—	8,098	07	—	+	6,819	03
Temmes.....	15,954	—	—	6,482	21	—	+	9,471	79
Merijärvi	27,600	—	—	4,280	97	—	+	23,319	03
Saloinen.....	34,390	40	—	17,919	88	—	+	16,470	52
Pyhäntä.....	19,320	17	—	4,788	14	—	+	14,532	03
Revonlahti — Revonlaks	38,870	—	—	992	96	—	+	37,877	04
Pattijoki	20,330	09	—	7,942	31	—	+	12,387	78
Piippola	13,144	62	—	226	68	—	+	12,917	94
Kempele	12,260	—	—	3,062	—	—	+	9,198	—
Karunki.....	29,245	22	—	4,752	69	—	+	24,492	53
58 Maaseutu — Landsbygden	3,781,760	75	—	1,109,513	11	—	+	2,672,247	64
64 Oulun l. — Uleåborgs län	5,884,826	51	—	2,230,119	57	—	+	3,654,706	94

SUOMEN VIRALLINEN TILASTO.

VII.

D

PANKKI-TILASTO.

SUOMEN PANKKI, YKSITYISPANKIT, HYPOTEEKKILAITOKSET,
POSTISÄÄSTÖPANKKI JA SÄÄSTÖPANKIT.

HUHTIKUU 1917.

JULKAISSUT SUOMEN SENAATIN VALTIOVARAINTOIMITUSKUNTA.



HELSINGISSÄ, 1917.

SUOMEN SENAATIN KIRJAPAINOSSA.

Taulu 1 a) Suomen Pankin

1	2	3	
Varoja.			
<i>Setelinannon vakuutena olevaa arvoainetta:</i>			
Metallikassa:			
rahaksi lyötyä kultaa: Suomen	28,511,150	—	
» » » Venäjän ja ulkomaan	13,584,274	80	
rahaksi lyömätöntä kultaa	546,687	46	
kultaa rahapajassa	—	—	¹⁾ 42,642,112 26
Suomen hopearahaa	906,915	—	
Pankkiseteleitä ja korkolippuja ulkomaan rahassa	7,044,441	69	
Obligatsioneja ulkomaan rahassa	376,235,652	86	
Konttokurantteja ulkomaalla	298,819,875	31	
Salkussa olevia vekseleitä ulkomaan rahassa	1,657,209	37	²⁾ 684,664,094 23
(Yhteensä Smk 727,306,206: 49).			
<i>Muita varoja:</i>			
Salkussa olevia vekseleitä Suomen rahassa	32,356,064	77	
Hypoteekkilainoja	3,792,053	56	
Kassakreditiiveja	4,339,982	29	³⁾ 40,488,100 62
Rahaksi lyömätöntä hopeaa	5,270	14	
Hopeaa rahapajassa	64,142	25	
Kuparirahaa	29,426	19	
Obligatsioneja Suomen rahassa	4,590,316	50	
» Saksassa	10,891,241	99	
Kirjeenvaihtajia Saksassa ja Itävallassa	22,448,297	86	
Vekseleitä ulkomaan rahassa, protestattuja	—	—	
» Suomen rahassa, protestattuja	—	—	
Pankkikiinteistöjä	3,554,444	70	
Irtaimistoa	100	—	
Erinäisiä tilejä	4,628	70	⁴⁾ 41,087,868 33
Varoja kaikkiaan Smk			808,882,175 44

Maaliskuun 15
1917.Huhtikuun 15
1916.

¹⁾ Vastaava luku oli	42,647,262: 84	42,646,203: 55
²⁾ » » »	634,113,637: 53	375,946,655: 10
³⁾ » » »	52,655,117: 66	51,565,717: 06
⁴⁾ » » »	40,826,430: 14	41,070,671: 60

tila 14 p. huhtikuuta 1917.

4	5	6	
Velkoja.			
<i>Omia rahastoja ja voittovaroja:</i>			
Kantarahasto	25,000,000	—	
Vararahasto	62,498,044	41	
Käyttämättömiä voittovaroja.....	16,216,612	63	¹⁾ 103,714,657 04
<i>Vaadittaessa maksettavia sitoumuksia:</i>			
Liikkeessä olevia seteleitä.....	525,958,000	—	
» » postilähetysvekseleitä	1,440,873	63	
» » maksunosot. Pietarin konttoriin....	198,552	93	
Varoja pano- ja otto-tilillä:			
valtiovaraston	18,769,678	11	
muiden	124,350,721	84	
Konttokuranteja ulkomaalla.....	22,651,246	67	
Valtiolainain vuotuismaksuja varten saatua.....	—	—	
Erinäisiä tilejä.....	11,093,454	12	
Perittäviksi jätetyistä vekseleistä saatua	704,991	10	²⁾ 705,167,518 40
<i>Setelinanto-oikeus:</i>			
Setelinannon vakuutena olevaa arvoainetta....	727,306,206: 49		
Sen lisäksi on pankki oikeutettu antamaan seteleitä.....	70,000,000: —		797,306,206: 49
Poistetaan vaadittaessa maksettavat sitoumuk- set	705,167,518: 40		
ja myönnettyistä kas- sakreditiiveistä nosta- matta oleva määrä	3,023,317: 71		708,190,836: 11
Käyttämättä oleva sete- linanto-oikeus.....	Smk ³⁾ 89,115,370: 38		
Velkoja kaikkiaan Smk			808,882,175 44

Maaliskuun 15
1917.Huhtikuun 15
1916.

¹⁾ Vastaava luku oli	103,400,369: 02	96,507,573: 39
²⁾ » » »	666,842,079: 15	414,721,673: 92
³⁾ » » »	76,923,862: 13	69,151,439: 85

Taulu 1 b) Suomen pankin

1	2	3	4
Varoja.			
<i>Setelinannon vakuutena olevaa arvoainetta:</i>			
Metallikassa:			
rahaksi lyötyä kultaa: Suomen.....	28,511,150	--	
» » » Venäjän ja ulkomaan	13,584,488	13	
rahaksi lyömätöntä kultaa	542,283	--	
kultaa rahapajassa	—	—	¹⁾ 42,637,921 13
Suomen hopearahaa	960,563	75	
Pankkiseteleitä ja korkolippuja ulkomaan rahassa	8,872,408	47	
Obligatsioneja ulkomaan rahassa	373,050,652	86	
Konttokurantteja ulkomaalla	323,821,927	45	
Salkussa olevia vekseleitä ulkomaan rahassa	593,560	80	²⁾ 707,299,113 33
(Yhteensä Smk 749,937,034: 46).			
<i>Muita varoja:</i>			
Salkussa olevia vekseleitä Suomen rahassa	82,636,524	41	
Hypoteekkilainoja	4,114,013	56	
Kassakreditöivejä	4,072,879	28	³⁾ 40,823,417 25
Rahaksi lyömätöntä hopeaa	5,270	14	
Hopeaa rahapajassa	—	—	
Kuparirahaa	13,153	69	
Obligatsioneja Suomen rahassa	4,590,316	50	
» Saksassa	10,391,241	99	
Kirjeenvaihtajia Saksassa ja Itävallassa	22,448,297	86	
Vekseleitä ulkomaan rahassa, protestattuja	—	—	
» Suomen rahassa, protestattuja	—	—	
Pankkikiinteistöjä	3,554,444	70	
Irtaimistoa	100	—	
Erinäisiä tilejä	2,463	45	⁴⁾ 41,005,288 33
Varoja kaikkiaan Smk			831,765,740 04

Maaliskuun 31
1917.Huhtikuun 29
1916.¹⁾ Vastaava luku oli

42,641,675: 26

42,658,091: 20

²⁾ » » »

637,485,016: 07

382,419,223: 40

³⁾ » » »

59,426,543: 94

50,438,111: 53

⁴⁾ » » »

41,171,469: 04

40,999,906: 58

tila 30 p. huhtikuuta 1917.

4	5	6	7
Velkoja.			
<i>Omia rahastoja ja voittovaroja:</i>			
Kantarahasto	25,000,000	—	
Vararahasto	62,498,044	41	
Käyttämättömiä voittovaroja.....	16,510,877	08	¹⁾ 104,008,721 49
<i>Vaadittaessa maksettavia sitoumuksia:</i>			
Liikkeessä olevia seteleitä.....	538,918,582	—	
» » postilähetyksvekseleitä	1,771,918	96	
» » maksunosot. Pietarin konttoriin	66,412	50	
Varoja pano- ja otto-tilillä:			
valtiovaraston	19,101,008	09	
muiden	154,709,909	31	
Konttokurantteja ulkomaalla.....	2,474,484	44	
Valtiolainain vuotuismaksuja varten saatua.....	475,000	—	
Erinäisiä tilejä	9,565,052	79	
Perittäviksi jätetyistä vekseleistä saatua	674,650	46	²⁾ 727,757,018 55
<i>Setelinanto-oikeus:</i>			
Setelinannon vakuutena			
olevaa arvoajnetta....	749,937,034:	46	
Sen lisäksi on pankki			
oikeutettu antamaan			
seteleitä.....	70,000,000: —		819,937,034: 46
Poistetaan vaadittaessa			
maksettavat sitoumuk-			
set	727,757,018:	55	
ja myönnettyistä kas-			
sakreditiiveistä nosta-			
matta oleva määrä....	3,281,420: 72		731,038,439: 27
Käyttämättä oleva sete-			
linanto-oikeus	Smk ³⁾ 88,898,595:	19	
Velkoja kalkkiaan Smk			831,765,740 04

Maaliskuun 31
1917.Huhtikuun 29
1916.

¹⁾ Vastaava luku oli	103,663,400: 76	96,964,944: 66
²⁾ » » » »	677,061,308: 55	419,550,388: 05
³⁾ » » » »	70,476,444: 39	70,539,391: 04

**Taulu 2. Yksityispankkien
Debet-**

1	Pankin nimi.	2		3		4		5	
		K a s -				Suomen rahaa.		Venäjän rahaa.	
		Kultarahaa.	Muuta metalli- rahaa ja sete- leitä.	Kultarahaa.	Muuta metalli- rahaa ja sete- leitä.	Kultarahaa.	Muuta metalli- rahaa ja sete- leitä.		
1	Suomen Yhdyspankki	216,510	—	17,714,043	56	26,952	66	1,064,607	54
2	Kansallis-Osake-Pankki	123,160	—	8,920,394	45	7,747	74	2,044,419	71
3	Pohjoismaiden Osakepankki kauppaa ja teollisuutta varten	186,650	—	11,912,631	32	370	80	3,336,226	76
4	Privatbanken i Helsingfors, Aktie- bolag	24,720	—	1,288,579	79	1,339	—	228,010	34
5	Waasan Osake Pankki	28,660	—	2,713,782	48	3,666	67	214,989	10
6	Turun Osakepankki	13,540	—	2,221,170	55	3,194	86	512,602	81
7	Uudenmaan Osakepankki	6,970	—	1,302,668	55	813	33	217,585	56
8	Suomen Kauppapankki, Osakeyhtiö..	3,050	—	2,052,695	05	773	33	55,058	46
9	Landtmannabanken, Aktiebolag	3,480	—	2,767,964	94	133	33	85,294	99
10	Tampereen Osake-Pankki	13,460	—	1,220,087	90	64	20	68,768	45
11	Länsi-Suomen Osake-Pankki	9,210	—	690,690	40	61	80	62,603	95
12	Helsingin Osakepankki	—	—	1,448,754	12	—	—	43,705	55
13	Savo-Karjalan Osake-Pankki	—	—	275,348	93	—	—	—	—
14	Säästöpankkien Keskus-Osake-Pankki	—	—	47,766	66	—	—	—	—
15	Yhteensä Smk	620,410	—	54,576,578	70	45,117	72	7,933,873	22
16	Maaliskuu 1917	630,730	—	49,449,667	91	44,732	48	7,760,842	72
17	Huhtikuu 1916	638,310	—	34,705,898	37	45,023	23	2,883,821	05

tila huhtikuun lopussa 1917.

puoli.

6		7		8		9		10		11		12		
Ulkomaan rahaa.				Pano- ja otto- tilillä Suomen Pankissa, juoksevilla tilillä muissa pankeissa.		Postilähetyksiksi				Sekalaista.		Yhteensä.		
Kultarahaa.		Muuta metalli- rahaa ja sete- leitä.				Suomen Pan- kin.		Yksityispank- kien.						
19,375	40	265,195	28	31,604,187	14	138,349	02	1,537,658	38	19,765	14	52,606,644	12	1
2,565	30	290,203	73	45,612,762	06	2,080	—	1,166,519	08	188,920	82	58,358,772	89	2
3,473	80	117,556	85	21,921,403	54	7,000	—	2,307,901	39	1,777,846	45	41,571,060	41	3
160	55	852	54	2,391,851	54	—	—	978,103	19	—	—	5,413,616	95	4
497	96	42,836	38	13,616,140	53	—	—	2,474,767	62	3,671	10	19,099,011	84	5
54,989	11	2,194	75	—	—	—	—	773,439	85	—	—	3,581,181	93	6
102	24	20,883	28	5,005,099	72	—	—	—	—	—	—	6,554,122	68	7
377	50	3,630	45	5,547,987	61	—	—	145,525	63	373	98	7,809,472	01	8
243	—	3,912	68	1,394,903	39	—	—	296,319	10	—	—	4,552,251	43	9
12	30	1,791	22	1,500,000	—	—	—	4,942	70	—	—	2,809,126	77	10
177	75	5,477	73	2,165,800	—	—	—	78,342	01	250	—	3,012,613	64	11
—	—	5,769	21	527,117	83	—	—	—	—	—	—	2,025,346	71	12
22	80	66	66	—	—	—	—	15,500	73	—	—	290,939	12	13
—	—	—	—	2,292,272	16	—	—	—	—	—	—	2,340,038	82	14
81,997	21	700,370	76	134,079,525	52	147,429	02	9,779,069	68	1,990,827	49	210,024,199	32	15
29,253	20	503,877	41	91,885,423	11	222,148	71	10,597,033	09	160,518	44	161,284,227	07	16
39,470	90	269,149	84	100,355,195	71	322,493	55	3,920,049	24	270,505	99	143,449,917	88	17

Taulu 2. (Jatk.). Yksityispankkien Debet-

Pankin nimi.	13		14		15		16	
	Ulkomaisia kirjeenvaihtajia.		Ulkomaisia vekseleitä.		Kotimaisia vekseleitä.		Lainoja.	
1 Suomen Yhdyspankki	26,760,606	86	526,366	93	17,969,722	95	130,823,214	76
2 Kansallis-Osake-Pankki	27,572,573	—	236,952	16	53,943,145	80	82,588,701	23
3 Pohjoismaiden Osakepankki kauppaa ja teollisuutta varten	29,541,535	88	309,101	23	33,113,866	97	100,573,711	08
4 Privatbanken i Helsingfors, Aktiebolag	619,019	91	40,540	70	2,172,475	43	60,701,621	53
6 Waasan Osake Pankki	3,995,689	65	95,952	47	8,667,817	80	46,235,774	49
5 Turun Osakepankki	1,879,229	81	37,532	07	4,167,738	42	27,112,634	57
7 Uudenmaan Osakepankki	388,356	14	28,968	33	4,164,454	63	29,826,547	23
8 Suomen Kauppapankki, Osakeyhtiö..	345,499	33	—	—	5,606,302	15	21,259,690	—
9 Landtmannabanken, Aktiebolag	1,337,766	73	79,605	86	3,507,182	29	25,945,459	88
10 Tampereen Osake-Pankki	366,146	05	48,766	67	6,603,507	55	10,102,825	29
11 Länsi-Suomen Osake-Pankki	55,700	—	—	—	6,265,635	71	9,242,795	—
12 Helsingin Osakepankki	3,747,268	29	20,686	65	1,040,182	58	16,802,705	—
13 Savo-Karjalan Osake-Pankki	42,154	85	—	—	2,440,006	75	1,063,400	—
14 Säästöpankkien Keskus-Osake-Pankki	—	—	—	—	—	—	9,120,666	04
15 Yhteensä Smk	96,651,546	50	1,424,473	07	149,667,039	03	571,399,746	10
16 Maaliskuu 1917	86,917,428	51	1,864,862	92	157,066,320	42	556,190,118	27
17 Huhtikuu 1916	40,824,387	12	2,062,865	94	165,566,808	73	379,306,162	02

tila huhtikuun lopussa 1917.
puoli.

17		18		19		20		21		22		
Kassakreditiiveja.		Kotimaisia kirjeenvaihtajia.		Obligatsioneja.				Osakkeita.		Muiden pankkien talletustodistuksia.		
				Ulkomaaan rahassa.		Suomen rahassa.						
30,330,678	99	54,920,462	41	22,938,600	79	21,436,245	—	2,938,649	94	3,060,346	66	1
55,755,656	86	79,021,034	10	37,480,681	27	4,481,675	—	5,694,477	57	915,411	40	2
21,307,399	80	75,764,421	53	35,189,517	13	18,282,835	41	663,633	—	698,652	31	3
4,969,518	61	15,334,328	38	15,877,851	67	9,162,843	33	6,776,155	61	404,993	11	4
6,799,992	21	4,863,009	10	4,850,585	29	8,663,835	—	1,232,651	98	24,588	46	5
4,911,726	48	12,426,443	51	—	—	4,484,250	—	49,140	—	95,443	44	6
5,648,177	12	8,105,075	59	1,268,955	—	1,393,027	—	513,915	98	250,177	02	7
10,074,518	96	5,326,046	36	883,009	60	1,000,000	—	166,040	—	50,000	—	8
2,850,731	43	2,303,545	30	1,673,165	—	2,088,055	—	101,000	—	448,709	65	9
5,884,105	09	5,954,651	20	2,152,884	46	309,765	—	—	—	43,976	90	10
5,858,387	86	1,820,961	46	587,891	—	1,353,778	02	2,640	—	150,081	80	11
1,371,246	09	2,740,671	90	—	—	3,838,205	72	37,835	—	277,953	02	12
1,582,108	68	839,631	35	—	—	203,000	—	659	—	—	—	13
—	—	221,380	92	5,418,810	02	3,214,490	—	—	—	88,000	—	14
157,844,248	18	269,641,663	11	128,326,951	23	79,912,004	48	18,176,797	98	6,508,333	77	15
156,000,694	54	254,606,984	64	119,000,450	94	80,049,706	85	17,451,436	51	6,010,640	18	16
130,366,250	62	133,659,788	98	32,075,767	48	48,362,199	52	14,439,630	06	2,694,135	68	17

**Taulu 2. (Jatk.). Yksityispankkien
Debet-**

	23		24		25		26	
	Palkkauksia.		Muita kulu- keja.		Korkoja.		Kiintei- Pankkitarkoi- tukseen.	
Pankin nimi.								
1 Suomen Yhdyspankki	459,582	43	143,208	29	3,267,665	37	6,552,567	68
2 Kansallis-Osake-Pankki	471,831	44	207,040	34	1,256,294	65	8,155,449	51
3 Pohjoismaiden Osakepankki kauppaa ja teollisuutta varten.....	439,124	07	167,079	28	1,790,537	99	5,500,000	—
4 Privatbanken i Helsingfors, Aktie- bolag	60,501	25	37,180	17	1,072,575	78	1,000,000	—
5 Waasan Osake Pankki	164,133	29	57,766	97	1,041,847	03	2,567,900	—
6 Turun Osakepankki	63,335	50	22,552	60	691,480	08	1,524,503	81
7 Uudenmaan Osakepankki	50,625	70	21,213	31	921,568	47	1,000,000	—
8 Suomen Kauppapankki, Osakeyhtiö..	109,785	80	33,612	43	447,596	32	—	—
9 Landtmannabanken, Aktiebolag	81,253	38	32,523	16	529,644	29	322,900	—
10 Tampereen Osake-Pankki	49,038	48	16,684	69	411,875	98	1,039,454	42
11 Länsi-Suomen Osake-Pankki.....	32,481	32	21,105	74	200,619	59	215,398	51
12 Helsingin Osakepankki	32,890	02	20,934	83	344,871	65	900,000	—
13 Savo-Karjalan Osake-Pankki	41,695	64	45,099	93	11,092	12	178,600	—
14 Säästöpankkien Keskus-Osake-Pankki	8,243	50	7,723	17	26,014	84	—	—
15 Yhteensä Smk	2,064,521	82	833,724	91	12,013,684	16	28,976,773	93
16 Maaliskuu 1917	1,581,583	58	613,317	86	11,008,377	98	28,725,541	—
17 Huhtikuu 1916	1,669,103	41	588,087	76	10,530,963	20	24,263,753	94

tila huhtikuun lopussa 1917.

puoli.

27		28		29		30		31		32		
mistöjä.		Irtaimistoa.		Erinkaisia tilejä.		Hypoteekki- osasto.		Koko debetpuoli.		Kassakreditivien myönnetty määrä.		
Muita.												
—	—	97,565	68	3,921,270	52	6,273,020	48	385,026,419	86	44,086,300	—	1
286,427	86	73,952	61	848,296	23	—	—	417,348,373	92	79,762,586	26	2
—	—	80,000	—	666,559	41	3,783,671	60	369,942,707	10	34,369,900	—	3
—	—	10,000	—	88,196	39	—	—	123,741,418	82	7,521,400	—	4
218,000	—	37,935	—	287,929	94	—	—	108,904,420	47	9,341,903	—	5
68,827	17	25,056	—	9,277,724	94	—	—	70,418,800	33	7,049,950	—	6
17,400	—	30,000	—	242,227	50	—	—	60,424,811	65	8,162,190	—	7
—	—	10,145	—	359,891	30	—	—	53,481,609	26	14,383,150	—	8
—	—	36,291	50	213,937	38	—	—	46,109,022	28	4,948,630	42	9
—	—	38,269	75	10,741	92	—	—	35,866,820	22	8,483,820	—	10
—	—	49,213	—	20,424	39	—	—	28,889,727	04	8,459,700	—	11
—	—	10,000	—	730,052	18	—	—	33,940,849	64	2,063,650	—	12
—	—	28,181	15	1,961	—	—	—	6,768,529	59	2,053,500	—	13
—	—	6,537	—	200,000	—	—	—	20,651,904	31	—	—	14
590,655	03	533,146	69	16,869,213	10	10,056,692	08	1,761,515,414	49	230,686,679	68	15
590,655	03	488,749	14	20,464,680	04	10,557,341	57	1,670,473,117	05	222,329,619	68	16
1,307,592	43	566,076	25	13,372,704	69	4,836,975	42	1,149,943,171	13	184,409,088	43	17

Taulu 2. (Jatk.). Yksityispankkien

Kredit-

1		2		3		4	
Pankin nimi.		Osake-pääoma.		Vararahastot.		Eläkerahasto	
1	Suomen Yhdyspankki	36,000,000	—	14,832,625	—	1,177,387	23
2	Kansallis-Osake-Pankki	17,000,000	—	15,332,000	—	756,111	54
3	Pohjoismaiden Osakepankki kauppa ja teollisuutta varten	25,000,000	—	20,039,600	—	1,290,319	39
4	Privatbanken i Helsingfors, Aktie- bolag	8,000,000	—	8,600,000	—	284,602	07
5	Waasan Osake Pankki.....	7,500,000	—	7,000,000	—	344,316	08
6	Turun Osakepankki	8,000,000	—	6,000,000	—	—	—
7	Uudenmaan Osakepankki	6,000,000	—	5,875,000	—	120,000	—
8	Suomen Kauppapankki, Osakeyhtiö..	5,600,183	—	1,040,461	94	—	—
9	Landtmannabanken, Aktiebolag	5,375,490	—	500,000	—	—	—
10	Tampereen Osake-Pankki	4,500,000	—	1,475,000	—	150,000	—
11	Länsi-Suomen Osake-Pankki.....	3,687,936	50	310,000	—	—	—
12	Helsingin Osakepankki	6,000,000	—	894,325	—	—	—
13	Savo-Karjalan Osake-Pankki	2,000,000	—	—	—	—	—
14	Säästöpankkien Keskus-Osake-Pankki	1,800,000	—	140,000	—	—	—
15	Yhteensä Smk	136,463,609	50	82,039,011	94	4,122,736	31
16	Maaliskuu 1917	133,924,020	—	81,318,674	94	4,066,002	98
17	Huhtikuu 1916	101,228,550	—	64,501,916	74	3,653,302	55

tila huhtikuun lopussa 1917.

puoli.

5		6		7		8		9		
Käyttämättömiä voittovaroja.		Talletustili.		Säästökassatili.		Juokseva tili.		Postilähetyksvekselitä.		
1,964,906	81	225,783,990	83	—	—	53,315,108	93	5,695,970	76	1
1,426,355	76	258,488,466	97	27,629,028	37	43,306,690	64	9,445,843	80	2
423,618	70	212,729,544	41	8,513,009	91	48,509,155	98	6,099,420	10	3
1,236,166	59	38,566,369	57	29,634,459	28	14,415,081	49	829,051	55	4
288,190	38	66,427,798	58	9,205,604	97	11,200,811	08	773,062	35	5
493,649	92	35,298,810	69	7,671,891	77	4,689,012	79	1,006,529	70	6
298,631	97	30,599,731	77	8,493,657	05	6,244,945	78	320,421	49	7
104,438	74	30,593,945	25	3,351,517	69	8,728,842	68	570,166	33	8
74,371	06	27,434,524	52	5,410,034	72	5,612,212	78	552,509	43	9
115,971	11	21,777,296	77	1,999,711	07	2,006,196	29	727,195	33	10
146,690	91	20,722,725	94	291,640	32	2,412,460	16	720,623	64	11
84,206	67	14,948,520	77	3,250,522	49	4,604,038	41	75,022	26	12
—	—	2,347,624	21	39,836	70	1,452,962	72	303,070	25	13
20,964	44	16,439,619	57	—	—	183,686	84	65,054	23	14
6,678,163	06	1,002,158,969	85	105,510,914	34	206,681,206	57	27,183,941	22	15
6,677,351	60	951,126,387	44	98,600,691	10	187,098,256	23	29,710,433	56	16
5,617,108	12	677,166,899	89	67,834,348	73	114,174,492	77	16,783,195	71	17

**Taulu 2. (Jatk.). Yksityispankkien
Kredit-**

Pankin nimi.	10		11		12	
	Kirjeenvaihtajia.				Rediskontattuja vekseleitä.	
	Ulkomaisia.		Kotimaisia.			
1 Suomen Yhdyspankki	12,294,495	83	26,219,511	43	—	—
2 Kansallis-Osake-Pankki	5,028,473	24	11,302,753	95	—	—
3 Pohjoismaiden Osakepankki kauppaa ja teollisuutta varten	18,164,167	10	19,046,133	06	—	—
4 Privatbanken i Helsingfors, Aktiebolag ..	14,207,281	10	5,570,701	14	—	—
5 Waasan Osake Pankki	1,521,176	19	2,274,894	34	—	—
6 Turun Osakepankki	1,253,726	31	4,144,963	09	—	—
7 Uudenmaan Osakepankki	—	—	1,060,127	70	—	—
8 Suomen Kauppapankki, Osakeyhtiö	2,037,856	06	496,611	50	—	—
9 Landtmannabanken, Aktiebolag	76,171	25	162,477	58	—	—
10 Tampereen Osake-Pankki	45,408	72	1,827,239	17	—	—
11 Länsi-Suomen Osake-Pankki	3,939	70	95,000	—	—	—
12 Helsingin Osakepankki	138,532	52	597,644	31	—	—
13 Savo-Karjalan Osake-Pankki	—	—	475,350	—	—	—
14 Säästöpankkien Keskus-Osake-Pankki	—	—	1,411,033	09	—	—
15 Yhteensä Smk	54,771,228	02	74,684,440	36	—	—
16 Maaliskuu 1917	54,878,123	01	76,040,728	69	—	—
17 Huhtikuu 1916	34,521,324	26	37,076,044	90	—	—

1) Tästä Smk. 13,555,225: 62 Hypoteekiosaston tili.

2) Tästä Smk. 1,000,000: — rakennusrahasto.

tila huhtikuun lopussa 1917.

puoli.

13		14		15		16		17		18		19		
Lainoja.				Nostamattomia osinkoja.		Korkoja ja provisioineja.		Erintaisia tilejä.		Perittäviksi jätetyistä vekseleistä saatua.		Koko kredit-puoli.		
Pankkikiinteistöjä vastaan.		Muita.												
440,393	07	—	—	36,828	49	5,901,952	39	670,655	28	642,593	81	385,026,419	86	1
—	—	—	—	66,583	—	4,736,656	21	22,168,262	45	661,147	99	417,348,373	92	2
—	—	—	—	150,561	10	5,504,697	10	2,873,805	45	1,598,674	80	369,942,707	10	3
250,333	89	—	—	26,895	50	2,037,583	19	60,058	95	2,834	50	123,741,418	82	4
—	—	82,066	37	6,711	25	2,107,677	58	138,244	24	33,867	06	108,904,420	47	5
—	—	—	—	26,693	20	1,121,880	01	691,499	63	20,143	22	70,418,800	33	6
—	—	—	—	16,130	29	1,265,779	75	58,372	83	72,013	02	60,424,811	65	7
—	—	—	—	36,506	55	893,662	95	19,548	17	7,868	40	53,481,609	26	8
—	—	—	—	23,895	66	822,090	66	36,484	52	28,760	10	46,109,022	28	9
62,938	91	—	—	8,329	—	774,525	95	389,407	16	7,600	74	35,866,820	22	10
—	—	—	—	34,950	60	395,547	54	68,211	73	—	—	28,889,727	04	11
175,302	38	1,500,000	—	2,219	95	466,767	76	1,133,611	08	70,136	04	33,940,849	64	12
—	—	—	—	—	—	101,316	38	48,369	33	—	—	6,768,529	59	13
—	—	—	—	49,199	45	79,917	41	462,429	28	—	—	20,651,904	31	14
928,968	25	1,582,066	37	535,504	04	26,210,054	88	28,818,960	10	3,145,639	68	1,761,515,414	49	15
1,030,794	65	82,822	13	830,214	32	19,830,071	82	20,994,187	29	4,263,857	29	1,670,473,117	05	16
317,773	08	83,444	63	419,284	44	21,583,514	29	3,865,967	96	1,166,003	06	1,149,948,171	13	17

Taulu 3. Yksityispankkien protestatut vekselit sekä lainhausta

1 Pankin nimi.	2 Protostatuttuja vekseleitä.											
	3 Kotimaisia.						4 Ulkomaisia.					
	5 Kuukauden kuluessa protestattu.			6 Kuukauden lopussa jällellä maksamatta.			7 Kuukauden kuluessa protestattu.			8 Kuukauden lopussa jällellä maksamatta.		
	9 Kpl.	10 Smc.	11 —	12 Kpl.	13 Smc.	14 —	15 Kpl.	16 Smc.	17 —	18 Kpl.	19 Smc.	20 —
Suomen Yhdyspankki	4	4,325	—	40	35,201	43	—	—	—	—	—	—
Kansallis-Osake-Pankki	12	12,344	30	29	70,681	89	—	—	—	—	—	—
Pohjoismaiden Osakepankki kauppaa ja teollisuutta varten	2	600	—	27	7,498	87	—	—	—	—	—	—
Privatbanken i Helsingfors, Aktiebolag	1	125	—	1	125	—	—	—	—	—	—	—
Waasan Osake Pankki	2	650	—	13	2,548	01	—	—	—	—	—	—
Turun Osakepankki	—	—	—	8	3,080	91	—	—	—	—	—	—
Uudenmaan Osakepankki	—	—	—	12	7,785	73	—	—	—	—	—	—
Suomen Kauppapankki, Osake- yhtiö	—	—	—	—	—	—	—	—	—	—	—	—
Landtmannabanken, Aktiebolag	1	1,000	—	4	270	77	—	—	—	—	—	—
Tampereen Osake-Pankki	5	6,110	—	1	2,200	—	—	—	—	—	—	—
Länsi-Suomen Osake-Pankki ..	—	—	—	2	711	24	—	—	—	—	—	—
Helsingin Osakepankki	—	—	—	—	—	—	—	—	—	—	—	—
Savo-Karjalan Osake-Pankki ..	—	—	—	—	—	—	—	—	—	—	—	—
Säästöpankkien Keskus-Osake- Pankki	—	—	—	—	—	—	—	—	—	—	—	—
Yhteensä	27	25,154	30	137	130,053	85	—	—	—	—	—	—
Maaliskuu 1917	33	34,226	—	127	136,392	77	—	—	—	—	—	—
Huhtikuu 1916	46	46,257	67	584	915,351	87	2	358	37	22	264,470	64

ja konkurssista riippuvat saatavat huhtikuulla vuonna 1917.

Pankin nimi.	10	11	12	13	14	15	16	17				
	Lainhausta ja konkurssista riippuvia.											
	Vekseleitä.				Muita saatavia.							
	Kuukauden kuluessa toimenpiteen alaisiksi joutuneita.		Kuukauden lopussa selvittämättä olevia.		Kuukauden kuluessa toimenpiteen alaisiksi joutuneita.		Kuukauden lopussa selvittämättä olevia.					
	Kpl.	Smc.	Kpl.	Smc.	Kpl.	Smc.	Kpl.	Smc.				
Suomen Yhdyspankki	1	400	—	39	34,901	43	—	—	—	3	270,000	—
Kansallis-Osake-Pankki	—	—	—	24	85,202	—	—	—	—	13	176,078	98
Pohjoismaiden Osakepankki kauppaa ja teollisuutta varten	1	300	—	26	7,198	87	—	—	—	3	20,211	71
Privatbanken i Helsingfors, Aktiebolag	1	125	—	1	125	—	—	—	—	—	—	—
Waasan Osake Pankki	—	—	—	11	2,125	59	—	—	—	—	—	—
Turun Osakepankki	—	—	—	8	3,080	91	—	—	—	1	2,733	33
Uudenmaan Osakepankki	—	—	—	12	7,735	73	—	—	—	—	—	—
Suomen Kauppapankki, Osake- yhtiö	—	—	—	—	—	—	—	—	—	—	—	—
Landtmannabanken, Aktiebolag	—	—	—	4	270	77	—	—	—	1	9,996	96
Tampereen Osake-Pankki	—	—	—	—	—	—	—	—	—	—	—	—
Länsi-Suomen Osake-Pankki ..	—	—	—	2	711	24	—	—	—	—	—	—
Helsingin Osakepankki	—	—	—	—	—	—	—	—	—	—	—	—
Savo-Karjalan Osake-Pankki ..	—	—	—	—	—	—	—	—	—	—	—	—
Säästöpankkien Keskus-Osake- Pankki	—	—	—	—	—	—	—	—	—	—	—	—
Yhteensä	3	825	—	127	141,351	54	—	—	—	21	479,020	98
Maaliskuu 1917	4	1,630	—	125	153,332	04	—	—	—	21	479,020	98
Huhtikuu 1916	12	9,817	—	526	1,351,783	64	2	110,000	—	52	1,541,690	58

Taulu 4. Hypoteekkilaitosten tila huhtikuun lopussa 1917.
Debet puoli.

1	2	3	4	5	6	7	8	9
Laitoksen nimi.	Kassa.	Ulkomaaisia kirjeenvaihtajia.	Lainoja.	Kotimaisia kirjeenvaihtajia.	Obligatsioita.	Osakkeita.	Pankkitalle- tuksia.	Korkolippuja.
Suomen Hypoteekkiyhdistys ¹⁾	—	—	—	—	—	—	—	—
Osakeyhtiö Suomen Kaupunkien Hypoteekki-kassa.....	30,019 62	619,981 13	82,588,152 16	1,257,225 30	2,531,500 —	10,000 —	2,706,322 29	—
Suomen Kiinteistöpankki, Osa- keyhtiö	41,273 80	104,126 88	52,357,577 15	121,372 60	—	5,000 —	50,000 —	—
Suomen kaupunki- ja maalais- kuntien keskuslainakassa, Osakeyhtiö	7,788 29	—	8,607,090 38	—	—	—	63,000 —	—
Osakeyhtiö Maakiinteistö- pankki	—	—	2,926,684 12	553,955 17	—	—	—	—
Suomen Yhdyspankki, Hypo- teekkosasto	—	—	23,916,202 77	—	7,070,795 56	—	—	—
Pohjoismaiden Osakepankki kauppaa ja teollisuutta var- ten, Hypoteekkosasto	—	—	21,251,089 54	—	—	—	—	—
Kansallis-Osake-Pankki, Hypo- teekkosasto	—	—	3,275,541 08	—	—	—	—	—
Yhteensä Smk	79,076 71	724,057 96	194,872,897 10	1,932,553 07	9,602,295 56	15,000 —	2,819,322 29	—
Maaliskuu 1917	304,710 63	1,024,878 62	188,910,852 41	2,668,561 49	9,162,795 56	15,000 —	2,719,322 29	—
Huhtikuu 1916	63,733 82	817,078 25	155,179,358 75	2,254,356 37	2,660,000 —	15,000 —	2,173,322 29	—

¹⁾ Ilmoitus Suomen Hypoteekkiyhdistyksen tilasta annetaan ainoastaan puolivuosittein.

Taulu 4. (Jatk.). Hypoteekkilaitosten tila huhtikuun lopussa 1917.

Debet puoli.

	10	11	12	13	14	15	16	17	18
Laitoksen nimi.	Palkkauksia.	Muita kulm- keja.	Korkoja obli- gationilai- noista.	Korkoja obli- muista lai- noista.	Obligationsi- lainain kus- tannuksia.	Kiinteistöjä.	Irtaimistoa.	Erinäisiä talj.	Yhteensä.
Suomen Hypoteekkiyhdistys ¹⁾	—	—	—	—	—	—	—	—	—
Osakeyhtiö Suomen Kaupun- kien Hypoteekikassa.....	20,929 64	9,513 31	863,526 27	—	1,284,560 02	—	5,000 —	2,650,007 70	94,526,687 44
Suomen Kiinteistöpankki, Osa- keyhtiö	12,020 —	4,889 58	279,708 88	—	247,108 45	250,000 —	1,240 —	345,776 93	53,820,094 22
Suomen kaupunki- ja maalais- kuntien keskuslainakassa, Osakeyhtiö	3,249 03	2,407 01	32,912 50	2,542 32	—	—	1,000 —	55,061 03	8,775,045 51
Osakeyhtiö Maakiinteistö- pankki	2,308 26	6,468 01	—	—	50,101 50	—	—	—	3,539,517 06
Suomen Yhdyspankki, Hypo- teekkosasto	—	5,632 92	—	—	603,482 98	—	—	353,642 43	31,954,756 66
Pohjoismaiden Osakepankki kauppaa ja teollisuutta var- ten, Hypoteekkosasto	—	—	—	—	—	—	—	957,135 54	22,208,225 08
Kansallis-Osake-Pankki, Hypo- teekkosasto	—	18,685 90	—	—	—	—	—	13,555,225 62	16,849,452 55
Yhteensä Smk	38,506 93	47,596 73	1,176,147 65	2,542 32	2,190,252 95	250,000 —	7,240 —	17,916,849 25	231,073,778 52
Maaliskuun 1917	26,917 08	43,425 90	880,559 74	2,416 67	1,970,959 55	250,000 —	7,240 —	19,425,826 33	227,413,486 27
Huhtikuun 1916.....	28,787 63	13,782 18	841,048 47	2,928 03	1,690,398 26	250,000 —	8,033 90	2,980,917 58	168,978,745 53

¹⁾ Ilmoitus Suomen Hypoteekkiyhdistyksen tilasta annetaan ainoastaan puolivuosittein.

Taulu 4. (Jatk.). Hypoteekkilaitosten tila huhtikuun lopussa 1917.
Kredit puoli.

1 Laitoksen nimi.	2 Osakepääoma.	3 Vararahastot.	4 Eläkerahasto.	5 Käyttämättömiä voittovaroja.	6 Liikkeessä olevia obligatsioineja.	7 Lainoja.
Suomen Hypoteekkiyhdistys ¹⁾	—	—	—	—	—	—
Osakeyhtiö Suomen Kaupunkien Hypoteekikassa	7,000,000	1,780,219	29,752	441,947	76,251,000	2,172,820
Suomen Kiinteistöpankki, Osakeyhtiö	5,000,000	1,360,000	—	68,942	40,820,500	—
Suomen kaupunki- ja maalaiskuntien keskuslainakassa, Osakeyhtiö	1,330,000	92,388	—	48,375	7,188,500	—
Osakeyhtiö Maakiinteistöpankki	2,000,000	—	—	—	1,500,000	—
Suomen Yhdyspankki, Hypoteekki-osasto	—	280,985	—	—	24,478,540	—
Pohjoismaiden Osakepankki kauppa- ja teollisuutta varten, Hypoteekki-osasto	—	—	—	—	18,025,500	—
Kansallis-Osake-Pankki, Hypoteekki-osasto	—	—	—	—	16,726,000	—
Yhteensä Smk	15,330,000	3,513,593	29,752	559,264	164,990,040	2,172,820
Maaliskuu 1917	15,330,000	3,513,593	29,752	559,264	181,303,540	2,145,321
Huhtikuu 1916	13,325,000	3,212,023	25,288	708,666	138,200,248	886,718

¹⁾ Ilmoitus Suomen Hypoteekkiyhdistyksen tilasta annetaan ainoastaan puolivuosittein.

Taulu 4. (Jatk.) Hypoteekkilaitosten tila huhtikuun lopussa 1917.

Kredit puoli.

Laitoksen nimi.	8	9	10	11	12	13
Talletuksia.	Nostamattomia osinkoja.	Vuotuismaksuja.	Erinäisiä tilejä.	Pankin tili.	Yhteensä.	
Suomen Hypoteekkiyhdistys ¹⁾	—	—	—	—	—	—
Osakeyhtiö Suomen Kaupunkien Hypoteekkiassa	—	4,405	1,038,290	5,813,252	16	94,526,687
Suomen Kiinteistöpankki, Osakeyhtiö	5,517,224	2,733	565,889	484,804	98	58,820,094
Suomen kaupunki- ja maalaiskuntien keskuslaina- kassa, Osakeyhtiö	—	5,225	—	110,556	85	8,775,045
Osakeyhtiö Maakiinteistöpankki	—	—	—	39,517	06	3,589,517
Suomen Yhdyspankki, Hypoteekkiostasto	—	—	—	922,210	85	6,273,020
Pohjoismaiden Osakepankki kauppa- ja teolli- suutta varten, Hypoteekkiostasto	—	—	—	899,053	48	3,783,671
Kansallis-Osake-Pankki, Hypoteekkiostasto	—	—	—	123,452	55	22,208,225
Yhteensä Smk	5,517,224	12,368	1,599,180	7,892,647	98	231,673,778
Maaliskuu 1917	4,768,219	32,389	1,407,878	7,766,184	43	227,413,486
Huhtikuu 1916	4,421,802	22,815	1,296,435	7,092,772	03	168,978,745

¹⁾ Ilmoitus Suomen Hypoteekkiyhdistyksen tilasta annetaan ainoastaan puolivuositain.

Taulu 5. Postisäästöpankin liike huhtikuulla vuonna 1917.

1	2		3		4		5		6		7		8		9	
	Säästökirjoja.		Kuoletettu.		Luku.		Säästöpanoja.		Luku.		Säästötöttöjä.		Lisäys (+) tai vähennys (-)		Pääoma.	
	Uusia avattu.															
1917 huhtikuu:																
Kaupungeissa	682		375		4,177		440,277		1,464		181,909		18	2,713	258,367	82
Maaseudulla	1,538		414		6,683		788,380		1,086		171,383		06	5,597	611,946	94
Koko maassa	2,220		789		10,860		1,228,607		2,550		353,292		24	8,310	870,314	76
1917 tammi—huhtikuulla.....	9,049		2,831		44,081		4,358,029		9,505		1,422,638		58	34,576	2,935,390	42
1916 huhtikuu	1,620		818		7,542		670,643		2,498		277,500		74	5,049	393,142	26
1916 tammi—huhtikuulla.....	7,813		3,061		33,522		2,824,459		8,997		991,731		41	24,525	1,882,727	59
Pankin toiminnan alusta vuonna 1887 huhtikuun loppuun 1917	369,416		277,660		1,487,703		77,839,744		521,881		59,428,326		41	965,822	18,411,418	12

¹⁾ Tähän yhteenlaskettu kasvaneet nostamattomat korot vuosilta 1887—1916.

SUOMEN VIRALLINEN TILASTO.

VII.

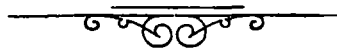
D

PANKKI-TILASTO.

SUOMEN PANKKI, YKSITYISPANKIT, HYPOTEEKKILAITOKSET,
POSTISÄÄSTÖPANKKI JA SÄÄSTÖPANKIT.

TOUKOKUU 1917.

JULKAISSUT SUOMEN SENAATIN VALTIOVARAINTOIMITUSKUNTA.



HELSINGISSÄ, 1917.

SUOMEN SENAATIN KIRJAPAINOSSA.

Taulu 1 a) Suomen Pankin

1	2	3	
Varoja.			
<i>Setelinannon vakuutena olevaa arvoainetta:</i>			
Metallikassa:			
rahaksi lyötyä kultaa: Suomen	28,511,150	—	
» » » Venäjän ja ulkomaan	13,584,658	13	
rahaksi lyömätöntä kultaa	551,280	98	
kultaa rahapajassa	—	—	1) 42,647,089 11
Suomen hopearahaa	866,978	—	
Pankkiseteleitä ja korkolippuja ulkomaan rahassa	3,717,788	48	
Obligatsioneja ulkomaan rahassa	399,820,652	86	
Konttokurantteja ulkomaalla	329,794,780	32	
Salkussa olevia vekseleitä ulkomaan rahassa	491,413	06	2) 734,691,557 72
(Yhteensä Smk 777,338,646: 83).			
<i>Muita varoja:</i>			
Salkussa olevia vekseleitä Suomen rahassa	32,934,856	13	
Hypoteekkilainoja	5,009,228	56	
Kassakreditiiveja	4,832,777	66	3) 42,776,862 35
Rahaksi lyömätöntä hopeaa	5,270	14	
Hopeaa rahapajassa	—	—	
Kuparirahaa	13,118	75	
Obligatsioneja Suomen rahassa	5,072,816	50	
» Saksassa	10,391,241	99	
Kirjeenvaihtajia Saksassa ja Itävallassa	22,443,297	86	
Vekseleitä ulkomaan rahassa, protestattuja	—	—	
» Suomen rahassa, protestattuja	—	—	
Pankkikiinteistöjä	3,554,444	70	
Irtaimistoa	100	—	
Erinäisiä tilejä	5,424	20	4) 41,490,714 14
Varoja kaikkiaan Smk			861,006,223 82

Huhtikuun 14 p:nä 1917. Toukokuun 15 p:nä 1916.

1) Vastaava luku oli	42,642,112: 26	42,657,505: 62
2) » » »	684,664,094: 23	402,601,326: 91
3) » » »	40,488,100: 62	49,342,996: 76
4) » » »	41,087,868: 33	40,968,155: 66

tila 15 p. toukokuuta 1917.

4	5	6	7
Velkoja.			
<i>Omia rahastoja ja voittovaroja:</i>			
Kantarahasto	25,000,000	—	
Vararahasto	62,498,044	41	
Käyttämättömiä voittovaroja.....	16,790,581	47	¹⁾ 104,288,625 88
<i>Vaadittaessa maksettavia sitoumuksia:</i>			
Liikkeessä olevia seteleitä.....	533,968,158	—	
» » postilähetyksveksseleitä	1,954,921	98	
» » maksunosot. Pietarin konttoriin....	26,418	48	
Varoja pano- ja otto-tilillä:			
valtiovaraston.....	17,601,390	71	
muiden	184,473,320	71	
Konttokurantteja ulkomaalla.....	7,246,976	17	
Valtiolainain vuotuismaksuja varten saatua.....	117,500	—	
Erinäisiä tilejä.....	11,300,736	20	
Perittäviksi jätetyistä vekseleistä saatua	628,175	19	²⁾ 757,317,597 44
<i>Setelinanto-oikeus:</i>			
Setelinannon vakuutena olevaa arvoainetta....	777,338,646: 83		
Sen lisäksi on pankki oikeutettu antamaan seteleitä.....	<u>70,000,000: —</u>		847,338,646: 83
Poistetaan vaadittaessa maksettavat sitoumuk- set	757,317,597: 44		
ja myönnettyistä kas- sakreditiiiveistä nosta- matta oleva määrä	<u>2,372,522: 34</u>		759,690,119: 78
Käyttämättä oleva sete- linanto-oikeus.....	Smk ³⁾ 87,648,527: 05		
Velkoja kaikkiaan Smk			861,006,223 32

Huhtikuun 14 p:nä Toukokuun 15 p:nä
1917. 1916.

¹⁾ Vastaava luku oli	103,714,657: 04	97,716,809: 98
²⁾ » » »	705,167,518: 40	437,853,174: 97
³⁾ » » »	89,115,370: 38	71,988,139: 80

Taulu 1 b) Suomen pankin

1	2	3	
Varoja.			
<i>Setelinannon vakuutena olevaa arvoainetta:</i>			
Metallikassa:			
rahaksi lyötyä kultaa: Suomen.....	28,511,150	—	
» » » Venäjän ja ulkomaan	13,587,081	13	
rahaksi lyömätöntä kultaa	546,656	63	
kultaa rahapajassa	—	—	¹⁾ 42,644,887 76
Suomen hopearahaa	761,969	—	
Pankkiseteleitä ja korkolippuja ulkomaan rahassa	2,491,022	58	
Obligatsioneja ulkomaan rahassa	445,562,777	86	
Konttokurantteja ulkomaalla.....	336,294,776	07	
Salkussa olevia vekseleitä ulkomaan rahassa	433,537	44	²⁾ 785,544,082 95
(Yhteensä Smk 828,188,970: 71).			
<i>Muita varoja:</i>			
Salkussa olevia vekseleitä Suomen rahassa.....	33,199,372	81	
Hypoteekkilainoja	5,178,355	56	
Kassakrediitiivejä	4,973,107	37	³⁾ 43,350,835 74
Rahaksi lyömätöntä hopeaa	5,270	14	
Hopeaa rahapajassa	140,960	95	
Kuparirahaa	15,146	17	
Obligatsioneja Suomen rahassa.....	5,072,816	50	
» Saksassa	10,391,241	99	
Kirjeenvaihtajia Saksassa ja Itävallassa	22,443,297	36	
Vekseleitä ulkomaan rahassa, protestattuja.....	—	—	
» Suomen rahassa, protestattuja	—	—	
Pankkikiinteistöjä	3,554,444	70	
Irtaimistoa	100	—	
Erinäisiä tilejä	1,605	70	⁴⁾ 41,629,884 01
Varoja kaikkiaan Smk			913,169,090 46

Huhtikuun 30 p:nä Toukokuun 31 p:nä
1917. 1916.

¹⁾ Vastaava luku oli	42,637,921: 13	42,657,319: 84
²⁾ » » »	707,299,113: 33	418,646,539: 08
³⁾ » » »	40,823,417: 25	48,971,615: —
⁴⁾ » » »	41,005,288: 33	40,964,867: 60

tila 31 p. toukokuuta 1917.

4	5	6	7
Velkoja.			
<i>Omia rahastoja ja voittovaroja:</i>			
Kantarahasto	25,000,000	—	
Vararahasto	62,498,044	41	
Käyttämättömiä voittovaroja.....	16,585,862	84	¹⁾ 104,083,907 25
<i>Vaadittaessa maksettavia sitoumuksia:</i>			
Liikkeessä olevia seteleitä.....	557,498,226	—	
• • postilähetysvekseleitä	1,330,368	47	
• • maksunosot. Pietarin konttoriin....	47,937	76	
Varoja pano- ja otto-tilillä:			
valtiovaraston.....	12,036,414	12	
muiden	204,233,973	09	
Konttokuranteja ulkomaalla.....	18,765,328	32	
Valtiolainain vuotuismaksuja varten saatua.....	—	—	
Erinäisiä tilejä	14,586,181	17	
Perittäviksi jätetyistä vekseleistä saatua.....	592,354	28	²⁾ 809,085,783 21
<i>Setelinanto-oikeus:</i>			
Setelinannon vakuutena			
olevaa arvoainetta....	828,188,970: 71		
Sen lisäksi on pankki			
oikeutettu antamaan			
seteleitä.....	70,000,000: —		898,188,970: 71
Poistetaan vaadittaessa			
maksettavat sitoumuk-			
set	809,085,783: 21		
ja myönnettyistä kas-			
sakreditiiveistä nosta-			
matta oleva määrä....	2,220,192: 63		811,305,975: 84
Käyttämättä oleva sete-			
linanto-oikeus	Smk ³⁾ 86,882,994: 87		
Velkoja kaikkiaan Smk			913,169,690 46

Huhtikuun 30 p:nä Toukokuun 31 p:nä
1917. 1916.

¹⁾ Vastaava luku oli	104,008,721: 49	98,123,713: 60
²⁾ • • • 	727,757,018: 55	453,116,627: 92
³⁾ • • • 	88,898,595: 19	73,686,166: 49

Taulu 2. Yksityispankkien

Debet-

1	K a s -								
	Pankin nimi.	2				3			
		Suomen rahaa.				Venäjän rahaa.			
		Kultarahaa.		Muuta metalli- rahaa ja sete- leitä.		Kultarahaa.		Muuta metalli- rahaa ja sete- leitä.	
1	Suomen Yhdyspankki	216,740	—	23,524,108	31	29,899	25	470,606	80
2	Kansallis-Osake-Pankki	122,990	—	10,747,161	97	9,925	90	1,306,062	67
3	Pohjoismaiden Osakepankki kauppaa ja teollisuutta varten	186,550	—	11,774,674	26	351	50	2,678,365	98
4	Privatbanken i Helsingfors, Aktie- bolag	24,720	—	1,770,478	67	1,235	—	18,764	76
5	Waasan Osake Pankki	28,660	—	2,156,054	78	3,640	—	45,825	60
6	Turun Osakepankki	13,540	—	966,111	88	4,152	50	98,486	21
7	Uudenmaan Osakepankki	6,970	—	3,417,045	80	813	33	153,719	10
8	Suomen Kauppapankki, Osakeyhtiö..	3,050	—	1,071,522	30	773	33	201,180	82
9	Landtmannabanken, Aktiebolag	3,480	—	1,936,904	41	133	33	25,770	25
10	Tampereen Osake-Pankki	13,460	—	1,491,395	05	64	20	84,263	31
11	Länsi-Suomen Osake-Pankki	9,210	—	769,802	30	59	10	3,287	86
12	Helsingin Osakepankki	—	—	1,097,491	65	—	—	115,549	49
13	Savo-Karjalan Osake-Pankki	—	—	201,223	03	—	—	1,558	13
14	Säästöpankkien Keskus-Osake-Pankki	—	—	1,176	09	—	—	—	—
15	Yhteensä Smk	629,370	—	60,925,145	45	51,047	44	5,203,440	98
16	Huhtikuu 1917	629,410	—	54,576,578	70	45,117	72	7,933,873	22
17	Toukokuu 1916	637,080	—	34,810,493	99	46,735	30	2,338,750	66

tila toukokuun lopussa 1917.

puoli.

6		7		8		9		10		11		12		
Ulkomaan rahaa.		Pano- ja otto- tilillä Suomen Pankissa, juoksevalla tilillä muissa pankeissa.				Postilähetysvekseleitä				Sekalaista.		Yhteensä.		
Kultarahaa.		Muuta metalli- rahaa ja sete- leitä.						Suomen Pan- kin.		Yksityispank- kien.				
19,462	38	286,638	91	33,565,128	16	865,826	39	475,723	44	19,816	92	59,473,950	56	1
2,734	30	255,080	20	69,975,752	52	—	—	1,024,841	68	118,338	37	83,562,887	61	2
1,097	—	134,186	28	34,441,820	97	730	—	1,131,584	97	147,009	06	50,496,370	02	3
210	70	7,784	12	6,604,672	34	—	—	619,011	16	—	—	9,046,871	75	4
447	96	71,624	37	12,120,694	04	—	—	1,908,774	55	35,130	95	16,370,852	20	5
2,194	75	55,911	39	—	—	—	—	1,348,308	97	—	—	2,488,705	70	6
102	24	20,958	27	2,846,037	93	—	—	—	—	—	—	5,945,646	67	7
377	50	5,039	35	5,141,270	48	—	—	230,811	29	492	07	6,654,517	14	8
243	—	5,020	46	3,224,204	54	—	—	156,982	28	—	—	5,352,738	27	9
12	30	1,812	62	3,800,000	—	—	—	434,538	05	—	—	5,825,545	53	10
203	25	4,992	43	1,872,300	—	—	—	367,645	27	8,225	—	3,035,725	21	11
—	—	2,299	97	799,255	86	—	—	—	—	—	—	2,014,596	97	12
22	80	31	16	100,000	—	—	—	86,131	35	—	—	388,966	47	13
—	—	—	—	2,692,874	21	—	—	—	—	—	—	2,694,050	30	14
27,108	18	851,379	53	176,084,011	05	866,556	39	7,794,353	01	329,012	37	253,351,424	40	15
81,997	21	760,370	76	134,079,525	52	147,429	02	9,779,069	68	1,990,827	49	210,024,199	32	16
34,467	68	413,713	09	109,693,986	66	10,441	83	3,060,143	38	706,646	73	151,752,459	32	17

Taulu 2. (Jatk.). Yksityispankkien
Debet-

Pankin nimi.	13		14		15		16	
	Ulkomaisia kirjeenvaihtajia.		Ulkomaisia veksleitä.		Kotimaisia veksleitä.		Lainoja.	
1 Suomen Yhdyspankki	28,389,148	34	335,948	59	16,964,501	08	129,751,690	50
2 Kansallis-Osake-Pankki	35,089,646	23	253,503	65	50,678,260	93	86,559,087	44
3 Pohjoismaiden Osakepankki kauppaa ja teollisuutta varten	36,437,354	26	247,774	25	31,709,723	35	112,462,784	64
4 Privatbanken i Helsingfors, Aktie- bolag	618,241	14	39,448	76	1,982,785	90	60,137,056	17
6 Waasan Osake Pankki	3,819,290	68	98,822	49	8,081,203	21	48,304,899	92
5 Turun Osakepankki	2,092,525	11	36,099	—	4,008,271	85	27,464,319	21
7 Uudenmaan Osakepankki	392,978	56	28,165	06	4,175,009	55	32,703,847	23
8 Suomen Kauppapankki, Osakeyhtiö..	364,798	20	—	—	5,178,769	05	25,016,358	50
9 Landtmannabanken, Aktiebolag	1,900,055	92	16,101	—	3,509,570	95	26,673,820	88
10 Tampereen Osake-Pankki	485,471	38	48,766	67	6,460,938	88	9,577,375	29
11 Länsi-Suomen Osake-Pankki	93,335	86	—	—	5,752,866	36	12,095,560	—
12 Helsingin Osakepankki	2,854,893	52	20,686	65	1,242,676	09	17,776,415	—
13 Savo-Karjalan Osake-Pankki	—	—	—	—	2,439,734	26	1,843,250	—
14 Säästöpankkien Keskus-Osake-Pankki	—	—	—	—	—	—	8,441,966	04
15 Yhteensä Smk	112,537,789	20	1,125,316	12	142,184,311	46	598,808,430	82
16 Huhtikuu 1917	96,651,546	50	1,424,473	07	149,667,039	03	571,399,746	10
17 Toukokuu 1916	42,314,321	18	1,597,441	49	152,389,173	07	387,574,628	03

tila toukokuun lopussa 1917.

puoli.

17		18		19		20		21		22		
Kassakreditiivejä.		Kotimaisia kirjeenvaihtajia.		Obligatsioneja.				Osakkeita.		Muiden pankkien talletustodistuksia.		
				Ulkomaan rahassa.		Suomen rahassa.						
30,852,361	28	64,116,012	81	25,202,893	51	21,169,020	63	3,187,061	94	3,242,171	18	1
55,370,387	55	92,253,109	58	39,767,377	64	5,922,375	—	5,680,661	57	805,644	52	2
20,825,854	89	75,836,615	02	31,782,890	75	20,767,448	01	860,633	—	644,952	24	3
5,396,820	07	15,983,345	47	16,220,618	33	8,715,473	33	7,233,783	24	467,093	11	4
7,567,629	21	6,247,518	80	4,850,585	29	10,643,343	—	1,232,651	93	10,088	46	5
5,393,121	06	11,814,198	27	—	—	4,484,250	—	49,140	—	95,443	44	6
5,704,377	12	8,693,745	54	843,455	—	386,027	—	498,830	75	250,177	02	7
10,523,436	75	3,631,148	43	882,528	05	1,000,000	—	166,040	—	58,000	—	8
2,803,546	20	2,860,478	90	1,678,165	—	2,083,055	—	101,000	—	501,409	65	9
5,885,213	61	6,257,724	65	2,152,884	46	594,015	—	—	—	65,476	90	10
5,771,624	49	1,562,697	04	587,891	—	1,828,778	02	7,488	—	145,681	80	11
1,368,279	92	4,863,330	66	—	—	3,838,205	72	56,995	—	277,953	02	12
1,755,355	55	1,243,898	32	—	—	203,000	—	659	—	—	—	13
—	—	205,635	98	5,313,450	02	4,213,373	75	—	—	88,000	—	14
159,218,007	70	295,569,459	47	129,282,739	05	85,853,864	46	19,024,944	43	6,652,091	34	15
157,844,248	18	269,641,663	11	128,326,951	23	79,912,004	48	18,176,797	98	6,508,333	77	16
130,741,442	95	142,590,513	98	32,131,187	70	53,341,434	68	14,518,723	81	2,998,149	20	17

Taulu 2. (Jatk.). Yksityispankkien

Debet-

Pankin nimi.	23		24		25		26	
	Palkkauksia.		Muita kulun- keja.		Korkoja.		Kiintei- Pankkitarkoi- tukseen.	
1 Suomen Yhdyspankki	558,425	62	235,462	29	3,358,994	59	6,552,567	68
2 Kansallis-Osake-Pankki	600,515	70	289,383	41	1,377,204	41	8,171,728	28
3 Pohjoismaiden Osakepankki kauppaa ja teollisuutta varten	560,499	06	272,451	51	1,874,704	46	5,500,000	—
4 Privatbanken i Helsingfors, Aktie- bolag	74,595	—	72,725	71	1,133,828	43	1,000,000	—
5 Waasan Osake Pankki	207,342	47	101,630	68	1,088,896	68	2,567,900	—
6 Turun Osakepankki	77,967	84	24,695	08	719,459	21	1,528,541	81
7 Uudenmaan Osakepankki	64,808	85	29,150	14	938,971	10	1,000,000	—
8 Suomen Kauppapankki, Osakeyhtiö..	128,690	75	41,981	11	461,140	38	—	—
9 Landtmannabanken, Aktiebolag	101,657	29	47,422	46	537,443	59	342,900	—
10 Tampereen Osake-Pankki	61,136	74	21,653	42	422,724	89	1,059,454	42
11 Länsi-Suomen Osake-Pankki.....	40,516	65	30,543	95	212,135	96	215,391	06
12 Helsingin Osakepankki	40,615	02	41,286	41	351,985	31	900,000	—
13 Savo-Karjalan Osake-Pankki.....	48,518	47	54,870	05	11,250	50	178,600	—
14 Säästöpankkien Keskus-Osake-Pankki	10,308	50	12,752	22	27,229	03	—	—
15 Yhteensä Smk	2,575,597	96	1,276,008	44	12,515,968	54	29,017,083	25
16 Huhtikuu 1917	2,064,521	82	833,724	91	12,013,684	16	28,976,773	93
17 Toukokuu 1916	2,095,345	52	910,083	75	11,160,666	30	24,280,352	29

tila toukokuun lopussa 1917.

puoli.

27		28		29		30		31		32		
mistöjä.		Irtaimistoa.		Erinäisiä tilejä.		Hypoteekki- osasto.		Koko debetpuoli.		Kassakrediittivien myönnetty määrä.		
Muita.												
—	—	97,565	68	6,954,208	23	6,627,121	45	407,019,105	96	44,431,900	—	1
286,427	86	80,197	26	4,679,531	89	—	—	471,427,930	53	80,969,886	26	2
—	—	80,000	—	1,101,096	04	3,886,312	59	395,347,464	09	31,336,650	—	3
—	—	10,000	—	96,053	51	—	—	128,228,739	92	7,506,900	—	4
210,000	—	41,085	—	518,508	93	—	—	111,962,748	95	10,021,386	—	5
68,778	37	25,104	—	10,989,110	—	—	—	71,359,729	95	7,442,250	—	6
17,400	—	30,000	—	267,472	60	—	—	61,970,062	19	8,317,190	—	7
—	—	11,039	—	291,941	30	—	—	54,410,388	66	14,368,650	—	8
—	—	41,381	75	436,585	77	—	—	48,992,332	63	4,548,130	42	9
—	—	42,027	25	102,107	48	—	—	39,062,516	57	8,473,120	—	10
—	—	50,983	—	183,982	40	—	—	31,615,250	80	8,497,300	—	11
—	—	10,000	—	113,303	95	—	—	35,771,223	24	2,236,150	—	12
—	—	30,149	63	14,240	80	—	—	8,212,493	05	2,338,500	—	13
—	—	6,545	50	200,000	—	—	—	21,213,311	34	—	—	14
582,606	23	556,078	07	25,948,142	90	10,513,434	04	1,886,593,297	88	233,488,012	68	15
590,655	03	533,146	69	16,869,213	10	10,056,692	08	1,761,515,414	49	230,686,679	68	16
1,252,130	43	574,431	25	12,868,502	26	4,973,361	09	1,170,064,347	93	183,541,333	43	17

**Taulu 2. (Jatk.). Yksityispankkien
Kredit-**

1		2		3		4	
Pankin nimi.		Osake-pääoma.		Vararahastot.		Eläkerahasto.	
1	Suomen Yhdyspankki	36,000,000	—	21,461,625	—	1,176,887	23
2	Kansallis-Osake-Pankki	17,000,000	—	15,553,040	—	755,801	54
3	Pohjoismaiden Osakepankki kauppaa ja teollisuutta varten	25,000,000	—	20,041,600	—	1,290,319	89
4	Privatbanken i Helsingfors, Aktie- bolag	10,000,000	—	12,514,598	08	284,602	07
5	Waasan Osake Pankki	7,500,000	—	7,000,000	—	343,649	41
6	Turun Osakepankki	8,000,000	—	6,000,000	—	—	—
7	Uudenmaan Osakepankki	6,000,000	—	5,875,000	—	120,000	—
8	Suomen Kauppapankki, Osakeyhtiö..	5,620,988	+	1,040,461	94	—	—
9	Landtmannabanken, Aktiebolag	5,544,050	—	500,000	—	—	—
10	Tampereen Osake-Pankki	4,500,000	—	1,475,000	—	150,000	—
11	Länsi-Suomen Osake-Pankki	4,471,435	—	310,000	—	—	—
12	Helsingin Osakepankki	6,000,000	—	2,100,000	—	—	—
13	Savo-Karjalan Osake-Pankki	2,989,535	—	—	—	—	—
14	Säästöpankkien Keskus-Osake-Pankki	1,800,000	—	140,000	—	—	—
15	Yhteensä Smk	140,376,003	—	94,011,325	02	4,121,259	64
16	Huhtikuu 1917	136,463,609	50	82,039,011	94	4,122,736	31
17	Toukokuu 1916	101,330,780	—	64,501,916	74	3,652,325	88

tila toukokuun lopussa 1917.

puoli.

5		6		7		8		9		
Käyttämättömiä voittovaroja.		Talletustili.		Säästökassatili.		Juokseva tili.		Postilähetysvek- seleitä.		
1,968,048	38	234,530,307	10	—	—	59,265,925	08	6,609,116	23	1
1,426,355	76	269,222,371	26	29,640,890	18	51,738,434	60	15,479,561	95	2
423,618	70	221,238,903	87	8,779,914	79	50,696,755	66	7,576,671	17	3
1,236,166	59	40,369,228	57	29,952,037	89	15,288,426	12	578,261	65	4
288,190	38	67,535,747	33	9,822,990	21	11,314,500	70	1,732,868	81	5
493,649	92	36,510,917	13	8,421,815	87	5,107,617	63	1,081,702	24	6
298,631	97	31,508,181	—	9,228,276	61	6,254,566	43	269,356	01	7
104,438	74	31,781,181	28	3,434,429	01	9,280,269	06	925,159	53	8
48,635	66	29,340,939	44	5,711,669	64	5,999,964	85	477,813	01	9
115,971	11	23,601,102	93	2,129,695	65	2,622,619	89	1,210,482	49	10
138,038	87	22,470,824	90	295,967	58	2,384,179	86	754,550	23	11
86,239	27	15,744,125	07	3,730,950	12	5,143,583	33	101,161	33	12
—	—	2,682,054	96	38,961	58	1,516,424	74	498,242	45	13
20,964	44	17,426,749	22	—	—	162,761	95	86,855	04	14
6,648,949	79	1,043,902,629	06	111,187,599	13	226,776,029	90	37,331,802	14	15
6,678,163	06	1,002,153,969	85	105,510,914	34	206,681,206	57	27,133,941	22	16
5,618,060	65	685,825,189	18	68,275,588	55	119,297,913	12	15,613,665	05	17

**Taulu 2. (Jatk.). Yksityispankkien
Kredit-**

Pankin nimi.	10		11		12	
	Kirjeenvaihtajia.				Rediskontattuja vekseleitä.	
	Ulkomaisia.		Kotimaisia.			
1 Suomen Yhdyspankki	13,084,690	88	24,205,772	23	—	—
2 Kansallis-Osake-Pankki	5,537,677	57	21,272,768	80	—	—
3 Pohjoismaiden Osakepankki kauppaa ja teollisuutta varten	19,043,091	21	30,626,261	95	—	—
4 Privatbanken i Helsingfors, Aktiebolag ..	14,502,604	33	997,713	75	—	—
5 Waasan Osake Pankki	1,544,001	11	2,050,194	89	—	—
6 Turun Osakepankki	889,827	27	1,952,041	92	—	—
7 Uudenmaan Osakepankki	—	—	872,642	59	—	—
8 Suomen Kauppapankki, Osakeyhtiö	689,232	76	411,888	97	—	—
9 Landtmannabanken, Aktiebolag	145	43	310,396	77	—	—
10 Tampereen Osake-Pankki	45,417	60	1,734,550	55	—	—
11 Länsi-Suomen Osake-Pankki	3,939	70	214,513	18	—	—
12 Helsingin Osakepankki	120,945	48	470,997	47	—	—
13 Savo-Karjalan Osake-Pankki	174	63	316,437	02	—	—
14 Säästöpankkien Keskus-Osake-Pankki	—	—	958,234	18	—	—
15 Yhteensä Smk	55,461,747	92	86,394,409	27	—	—
16 Huhtikuu 1917	54,771,228	02	74,684,440	36	—	—
17 Toukokuu 1916	35,242,691	12	36,918,796	70	—	—

1) Tästä Smk. 13,161,953: 12 Hypoteekkiosaston tili.

2) Tästä Smk. 1,000,000: — rakennusrahasto.

tila toukokuun lopussa 1917.

puoli.

13		14		15		16		17		18		19		
Lainoja.				Nostamattomia osinkoja.		Korkoja ja provisioineja.		Erintisiä tilejä.		Perittäviksi jätetyistä vekseleistä saatua.		Koko kreditpuoli.		
Pankkikiinteistöjä vastaan.		Muita.												
440,393	07	85,136	46	57,790	72	6,916,631	11	549,093	54	667,688	98	407,019,105	96	1
—	—	—	—	48,817	—	5,554,507	99	37,419,208	56	778,500	32	471,427,930	53	2
—	—	—	—	137,889	60	6,731,580	37	3,181,644	45	579,212	93	395,347,464	09	3
—	—	—	—	17,243	50	2,443,761	15	34,832	—	9,269	22	128,228,739	92	4
—	—	82,066	37	5,162	75	2,492,511	21	148,976	31	101,899	47	111,962,748	95	5
—	—	—	—	7,248	40	1,312,446	—	1,571,549	53	10,914	04	71,359,729	95	6
—	—	—	—	14,800	26	1,464,922	09	53,656	73	10,028	50	61,970,062	19	7
—	—	—	—	29,829	—	1,047,247	36	22,946	08	22,321	93	54,410,388	66	8
—	—	—	—	18,555	74	982,789	74	41,221	91	16,150	44	48,992,332	63	9
62,938	91	—	—	6,301	—	889,711	34	502,723	49	16,001	61	39,062,516	57	10
—	—	—	—	30,552	78	461,903	71	228	49	79,116	50	31,615,250	80	11
175,302	38	1,000,000	—	2,151	94	569,647	14	526,119	71	—	—	35,771,223	24	12
—	—	—	—	—	—	119,202	04	76,320	93	25,139	70	8,212,493	05	13
—	—	—	—	35,492	55	102,639	58	479,614	38	—	—	21,213,311	34	14
678,634	36	1,167,202	83	411,835	24	31,089,500	83	44,608,136	11	2,316,233	64	1,886,593,297	88	15
928,968	25	1,582,066	37	535,504	04	26,210,054	88	28,818,960	10	3,145,639	68	1,761,515,414	49	16
317,334	18	83,444	63	307,442	09	26,034,607	20	5,320,831	73	1,723,761	11	1,170,064,347	93	17

Taulu 3. Yksityispankkien protestatut vekselit sekä lainhausta

1 Pankin nimi.	2 3 4 5 6 7 8 9 Protestattuja vekseleitä.											
	Kotimaisia.						Ulkomaisia.					
	Kuukauden kuluessa protestattu.			Kuukauden lopussa jällellä maksamatta.			Kuukauden kuluessa protestattu.			Kuukauden lopussa jällellä maksamatta.		
	Kpl.	<i>Smc.</i>		Kpl.	<i>Smc.</i>		Kpl.	<i>Smc.</i>		Kpl.	<i>Smc.</i>	
Suomen Yhdyspankki	2	21,304	48	26	35,177	64	—	—	—	—	—	—
Kansallis-Osake-Pankki	18	34,519	87	27	70,537	45	—	—	—	—	—	—
Pohjoismaiden Osakepankki kauppaa ja teollisuutta varten	1	250	—	27	6,196	89	—	—	—	—	—	—
Privatbanken i Helsingfors, Aktiebolag	—	—	—	1	125	—	—	—	—	—	—	—
Waasan Osake Pankki	2	250	—	13	2,448	01	—	—	—	—	—	—
Turun Osakepankki	—	—	—	8	3,080	91	—	—	—	—	—	—
Uudenmaan Osakepankki	—	—	—	11	7,135	73	—	—	—	—	—	—
Suomen Kauppankki, Osake- yhtiö	—	—	—	—	—	—	—	—	—	—	—	—
Landtmannabanken, Aktiebolag	—	—	—	3	190	78	—	—	—	—	—	—
Tampereen Osake-Pankki	4	1,600	—	1	200	—	—	—	—	—	—	—
Länsi-Suomen Osake-Pankki ..	1	2,700	—	2	711	24	—	—	—	—	—	—
Helsingin Osakepankki	—	—	—	—	—	—	—	—	—	—	—	—
Savo-Karjalan Osake-Pankki ..	—	—	—	—	—	—	—	—	—	—	—	—
Säästöpankkien Keskus-Osake- Pankki	—	—	—	—	—	—	—	—	—	—	—	—
Yhteensä	28	60,624	35	119	125,803	05	—	—	—	—	—	—
Huhtikuu 1917	27	25,154	30	137	130,053	85	—	—	—	—	—	—
Toukokuu 1916	53	71,287	78	526	813,741	65	—	—	—	21	264,962	39

ja konkurssista riippuvat saatavat toukokuulla vuonna 1917.

Pankin nimi.	10	11	12	13	14	15	16	17				
	Lainhausta ja konkurssista riippuvia.											
	Vekseleitä.					Muita saatavia.						
	Kuukauden kuluessa toimenpiteen alaisiksi joutuneita.			Kuukauden lopussa selvittämättä olevia.		Kuukauden kuluessa toimenpiteen alaisiksi joutuneita.		Kuukauden lopussa selvittämättä olevia.				
Kpl.	<i>Smc.</i>		Kpl.	<i>Smc.</i>	Kpl.	<i>Smc.</i>	Kpl.	<i>Smc.</i>				
Suomen Yhdyspankki	—	—	—	25	34,877	64	—	—	—	3	270,000	—
Kansallis-Osake-Pankki	3	1,225	—	20	85,117	64	—	—	—	13	176,078	98
Pohjoismaiden Osakepankki kauppaa ja teollisuutta varten	1	250	—	26	5,896	89	—	—	—	3	20,211	71
Privatbanken i Helsingfors, Aktiebolag	—	—	—	1	125	—	—	—	—	—	—	—
Waasan Osake Pankki	—	—	—	11	2,125	59	—	—	—	—	—	—
Turun Osakepankki	—	—	—	8	3,080	91	—	—	—	1	2,733	33
Uudenmaan Osakepankki	—	—	—	11	7,135	73	—	—	—	—	—	—
Suomen Kauppapankki, Osake- yhtiö	—	—	—	—	—	—	—	—	—	—	—	—
Landtmannabanken, Aktiebolag	—	—	—	3	190	78	—	—	—	1	9,996	96
Tampereen Osake-Pankki	—	—	—	—	—	—	—	—	—	—	—	—
Länsi-Suomen Osake-Pankki ..	—	—	—	2	711	24	—	—	—	—	—	—
Helsingin Osakepankki	—	—	—	—	—	—	—	—	—	—	—	—
Savo-Karjalan Osake-Pankki ..	—	—	—	—	—	—	—	—	—	—	—	—
Säästöpankkien Keskus-Osake- Pankki	—	—	—	—	—	—	—	—	—	—	—	—
Yhteensä	4	1,475	—	107	139,261	42	—	—	—	21	479,020	98
Huhtikuu 1917	3	825	—	127	141,351	54	—	—	—	21	479,020	98
Toukokuu 1916	7	4,760	—	504	1,256,656	26	2	110,000	—	48	1,504,203	40

Taulu 4. Hypoteekkilaitosten tila toukokuun lopussa 1917.
Debet puoli.

1	2	3	4	5	6	7	8	9
Laitoksen nimi.	Kassa.	Ulkomaisia kirjeenvälittäjiä.	Lainoja.	Kotimaisia kirjeenvälittäjiä.	Obligatioita.	Osakkeita.	Pankkitalle- tuksia.	Korkolippuja.
Suomen Hypoteekkiyhdistys ¹⁾	—	—	—	—	—	—	—	—
Osakeyhätiö Suomen Kaupun- kien Hypoteekikassa.....	16,897 33	1,110,887 12	88,121,199 83	1,728,089 22	2,604,000 —	10,000 —	5,006,322 29	—
Suomen Kiinteistöpankki, Osa- keyhtiö	89,787 16	104,126 83	55,094,473 28	600,652 73	—	5,000 —	50,000 —	—
Suomen kaupunki- ja maalais- kuntien keskuslainakassa,	—	—	—	—	—	—	—	—
Osakeyhätiö	1,445 28	—	8,908,213 73	—	—	—	38,000 —	—
Osakeyhätiö Maakiinteistö- pankki	—	—	3,421,182 98	549,665 77	—	—	—	—
Suomen Yhdyspankki, Hypo- teekkiosasto	—	298,179 71	24,410,480 43	—	7,070,795 56	—	—	—
Pohjoismaiden Osakepankki kauppaa ja teollisuutta var- ten, Hypoteekkiosasto	—	—	21,359,535 81	—	—	—	—	—
Kansallis-Osake-Pankki, Hypo- teekkiosasto	—	—	3,668,796 09	—	—	—	—	—
Yhteensä Smk	108,129 77	1,508,143 66	199,878,882 09	2,878,357 72	9,674,795 56	15,000 —	5,094,322 29	—
Huhtikuun 1917	79,076 71	724,057 96	194,872,337 10	1,932,553 07	9,602,295 56	15,000 —	2,819,322 29	—
Toukokuun 1916	39,215 01	812,611 —	157,574,070 48	724,277 83	588,500 —	15,000 —	2,173,322 29	—

¹⁾ Ilmoitus Suomen Hypoteekkiyhdistyksen tilasta annetaan ainoastaan puolivuositain.

Taulu 4. (Jatk.) Hypoteekkilaitosten tila toukokuun lopussa 1917.
Debet puoli.

Laitoksen nimi.	10	11	12	13	14	15	16	17	18
	Palkkankeita.	Muita kulu- keja.	Korkoja obli- gatsioonilai- noista.	Korkoja lai- muista lai- noista.	Obligationsi- lainain kus- tannuksia.	Kiinteistöjäk.	Irtainistoa.	Erinäisiä tuloj.	Yhteensä.
Suomen Hypoteekkiyhdistys ¹⁾	—	—	—	—	—	—	—	—	—
Osakeyhtiö Suomen Kaupun- kien Hypoteekikassa.....	24,131 30	32,051 31	1,020,642 52	—	1,484,495 02	—	5,000 —	2,651,715 76	98,815,231 70
Suomen Kiinteistöpankki, Osa- keyhtiö	14,796 —	5,705 96	289,478 32	—	285,910 57	250,000 —	1,240 —	376,672 47	57,167,943 32
Suomen kaupunki- ja maalais- kuntien keskuslainakassa,	3,832 36	4,609 61	55,672 50	2,542 32	—	—	1,000 —	7,351 15	8,917,666 95
Osakeyhtiö	—	—	—	—	—	—	—	—	—
Osakeyhtiö Maakiinteistö- pankki.....	2,824 92	7,668 02	—	—	67,627 90	—	—	—	4,043,969 59
Suomen Yhdyspankki, Hypo- teekiosasto	—	5,730 85	—	—	611,947 98	—	—	255,309 47	32,647,394 —
Pohjoismaiden Osakepankki kauppaa ja teollisuutta var- ten, Hypoteekkiostasto	—	—	—	—	—	—	—	957,164 12	22,316,699 93
Kansallis-Osake-Pankki, Hypo- teekkiostasto	—	18,703 40	—	—	—	—	—	13,161,953 12	16,849,452 55
Yhteensä Smk	45,584 58	71,469 15	1,365,793 34	2,542 32	2,149,981 47	250,000 —	7,340 —	17,410,166 09	240,769,958 04
Huhtikuun 1917	38,506 98	47,596 73	1,176,147 65	2,542 32	2,190,252 95	250,000 —	7,240 —	17,916,849 25	231,675,778 52
Toukokuun 1916	34,968 62	32,987 41	1,145,841 77	2,928 03	1,690,465 91	250,000 —	8,033 90	5,027,189 —	170,119,411 25

¹⁾ Ilmoitus Suomen Hypoteekkiyhdistyksen tilasta annetaan ainoastaan puolivuositain.

Taulu 4. (Jatk.). Hypoteekkilaitosten tila toukokuun lopussa 1917.
Kredit puoli.

1 Laitoksen nimi.	2 Osakepääoma.	3 Vararahastot.	4 Eläkerahasto.	5 Käyttämättömiä voittovaroja.	6 Liikkeessä olevia obligatsioita.	7 Lainoja.
Suomen Hypoteekkiyhdistys ¹⁾	—	—	—	—	—	—
Osakeyhtiö Suomen Kaupunkien Hypoteekikassa	7,000,000	1,780,219	29,752	441,947	80,384,000	2,172,820
Suomen Kiinteistöpankki, Osakeyhtiö Suomen kaupunki- ja maalaiskuntien keskuslainakassa, Osakeyhtiö	5,000,000	1,360,000	—	68,942	41,453,500	—
Suomen Yhdyspankki, Hypoteekki-osasto	1,330,000	92,398	—	48,375	7,260,500	—
Pohjoismaiden Osakepankki kauppa- ja teollisuutta varten, Hypoteekki-osasto	2,000,000	—	—	—	2,000,000	—
Kansallis-Osake-Pankki, Hypoteekki-osasto	—	280,985	—	—	24,686,094	—
Yhteensä Smk	15,330,000	3,513,593	29,752	550,264	190,535,594	2,172,820
Huhtikuun 1917.....	15,330,000	3,513,593	29,752	550,264	184,990,040	2,172,820
Toukokuun 1916	13,325,000	3,212,023	25,288	708,666	184,801,078	872,828

¹⁾ Ilmoitus Suomen Hypoteekkiyhdistyksen tilasta annetaan ainoastaan puolivuosittein.

Taulu 4. (Jatk.). Hypoteekkilaitosten tila toukokuun lopussa 1917.

Kredit puoli.

Laitoksen nimi.	8	9	10	11	12	13
Talletuksia.	Nostamattomia osinkoja.	Vuotuismaksuja.	Erinkisiä tilejä.	Pankin tili.	Yhteensä.	
Suomen Hypoteekkiyhdistys ¹⁾	—	—	—	—	—	—
Osakeyhtiö Suomen Kaupunkien Hypoteekki- kassassa	—	3,255	1,119,305 95	5,884,081 29	—	98,815,331 70
Suomen Kiinteistöpankki, Osakeyhtiö	6,481,835 33	2,383	599,888 75	2,201,294 07	—	57,167,843 32
Suomen kaupunki- ja maalaiskuntien keskuslaina- kassa, Osakeyhtiö	—	5,225	—	181,178 29	—	8,917,666 95
Osakeyhtiö Maakinteistöpankki	—	—	—	48,969 59	—	4,048,969 59
Suomen Yhdyspankki, Hypoteekki- osasto	—	—	—	1,053,193 22	6,627,121 45	32,647,394 —
Pohjoismaiden Osakepankki kaup- paa ja teollisuutta varten, Hypoteekki- osasto	—	—	—	404,887 34	8,886,312 59	22,316,699 93
Kansallis-Osake-Pankki, Hypoteekki- osasto	—	—	—	123,452 55	—	16,849,452 55
Yhteensä Smk	6,481,835 33	10,863	1,719,194 70	9,897,006 35	10,513,434 04	240,763,358 04
Huhtikuu 1917	5,517,224 58	12,363	1,599,180 31	7,892,847 98	10,056,692 08	281,673,778 52
Toukokuu 1916	4,444,203 47	16,835	1,366,682 16	6,373,444 66	4,973,361 09	170,119,411 25

¹⁾ Ilmoitus Suomen Hypoteekkiyhdistyksen tilasta annetaan ainoastaan puolivuosittein.

Taulu 5. Postisäästöpankin liike toukokuulla vuonna 1917.

1	2		3		4		5		6		7		8		9	
	Säästökirjoja.		Kuoletettu.		Luku.		Pääomaa.		Luku.		Pääomaa.		Lieskya (+) tai vähennys (-)		Luku.	
1917 toukokuulla:																
Kaupungeissa	691		435		4,080		521,868		1,587		209,575		2,493		312,292	28
Maaseudulla	1,494		452		6,063		838,478		1,236		219,812		4,827		618,665	95
koko maassa	2,185		887		10,143		1,360,346		2,823		429,387		7,320		930,957	16
1917 tammi—toukokuulla	11,234		3,718		54,224		5,718,375		12,938		1,852,026		41,896		3,866,348	60
1916 toukokuulla	1,892		885		7,678		753,119		2,665		346,757		5,013		406,361	42
1916 tammi—toukokuulla	9,705		3,946		41,200		3,577,578		11,692		1,338,488		29,538		2,239,089	01
Pankin toiminnan alusta vuonna 1887 toukokuun loppuun 1917	371,601		278,547		1,497,846	¹⁾	79,200,090	53	524,704		59,857,714	23	978,142		119,342,376	30

¹⁾ Tähän yhteenlaskettu kasvaneet nostamattomat korot vuosilta 1887—1916.

SUOMEN VIRALLINEN TILASTO.

VII.

D.

PANKKI-TILASTO.

SUOMEN PANKKI, YKSITYISPANKIT, HYPOTEEKKILAITOKSET,
POSTISÄÄSTÖPANKKI JA SÄÄSTÖPANKIT.

KESÄKUU 1917.

JULKAISSUT SUOMEN SENAATIN VALTIOVARAINTOIMITUSKUNTA.



HELSINGISSÄ, 1917.

SUOMEN SENAATIN KIRJAPAINOSSA.

Taulu 1 a) Suomen Pankin

1	2	3	
Varoja.			
<i>Setelinannon vakuutena olevaa arvoainetta:</i>			
Metallikassa:			
rahaksi lyötyä kultaa: Suomen	28,511,390	—	
» » » Venäjän ja ulkomaan	13,587,186	80	
rahaksi lyömätöntä kultaa	546,656	63	
kultaa rahapajassa	—	—	¹⁾ 42,645,233 43
Suomen hopearahaa	754,018	—	
Pankkiseteleitä ja korkolippuja ulkomaan rahassa	1,773,439	88	
Obligatsioneja ulkomaan rahassa	468,354,777	86	
Konttokurantteja ulkomaalla	336,019,652	31	
Salkussa olevia vekseleitä ulkomaan rahassa	479,787	56	²⁾ 807,381,670 61
(Yhteensä Smk 850,026,904: 04).			
<i>Muita varoja:</i>			
Salkussa olevia vekseleitä Suomen rahassa	34,403,887	80	
Hypoteekkilainoja	5,625,414	81	
Kassakreditiivejä	4,867,292	24	³⁾ 44,896,594 85
Rahaksi lyömätöntä hopeaa	5,270	14	
Hopeaa rahapajassa	200,462	10	
Kuparirahaa	15,374	66	
Obligatsioneja Suomen rahassa	5,072,816	50	
» Saksassa	10,391,241	99	
Kirjeenvaihtajia Saksassa ja Itävallassa	22,448,297	86	
Vekseleitä ulkomaan rahassa, protestattuja	—	—	
» Suomen rahassa, protestattuja	—	—	
Pankkikiinteistöjä	3,554,444	70	
Irtaimistoa	100	—	
Erinäisiä tilejä	5,592	20	⁴⁾ 41,693,600 15
Varoja kaikkiaan Smk			936,617,099 04

Toukokuun 15 p:nä Kesäkuun 15 p:nä
1917. 1916.

¹⁾ Vastaava luku oli	42,647,089: 11	42,666,891: 51
²⁾ » » »	734,691,557: 72	420,373,437: 68
³⁾ » » »	42,776,862: 35	48,504,264: 04
⁴⁾ » » »	41,490,714: 14	40,965,540: 56

tila 15 p. kesäkuuta 1917.

4	5	6	7
Velkoja.			
<i>Omia rahastoja ja voittovaroja:</i>			
Kantarahasto	25,000,000	—	
Vararahasto	62,498,044	41	
Käyttämättömiä voittovaroja.....	16,326,140	65	¹⁾ 103,824,185 06
<i>Vaadittaessa maksettavia sitoumuksia:</i>			
Liikkeessä olevia seteleitä.....	564,997,263	—	
» » postilähetyksvekseleitä	1,569,282	05	
» » maksunosot. Pietarin konttoriin....	63,320	10	
Varoja pano- ja otto-tilillä: —			
valtiovaraston.....	6,822,522	34	
muiden	236,177,935	08	
Konttokurantteja ulkomaalla.....	5,934,206	92	
Valtiolainain vuotuismaksuja varten saatua.....	—	—	
Erinäisiä tilejä.....	16,804,888	28	
Perittäviksi jätetyistä vekseleistä saatua.....	423,496	21	²⁾ 832,792,913 98
<i>Setelinanto-oikeus:</i>			
Setelinannon vakuutena olevaa arvoainetta....	850,026,904: 04		
Sen lisäksi on pankki oikeutettu antamaan seteleitä.....	70,000,000: —	920,026,904: 04	
Poistetaan vaadittaessa maksettavat sitoumuk- set	832,792,913: 98		
ja myönnettyistä kas- sakreditiiveistä nostamatta oleva määrä....	2,326,007: 76	835,118,921: 74	
Käyttämättä oleva sete- linanto-oikeus.....	Smk ³⁾ 84,907,982: 30		
Velkoja kaikkiaan Smk			936,617,099 04

Toukokuun 15 p:nä Kesäkuun 15 p:nä
1917. 1916.

¹⁾ Vastaava luku oli	104,288,625: 88	97,211,405: 11
²⁾ » » »	757,817,597: 44	455,298,728: 68
³⁾ » » »	87,648,527: 05	73,096,109: 44

tila 30 p. kesäkuuta 1917.

4	5	6	
Velkoja.			
<i>Omia rahastoja ja voittovaroja:</i>			
Kantarahasto	25,000,000	—	
Vararahasto	62,498,044	41	
Käyttämättömiä voittovaroja.....	16,720,299	52	¹⁾ 104,218,343 93
<i>Vaadittaessa maksettavia sitoumuksia:</i>			
Liikkeessä olevia seteleitä.....	583,852,920	—	
• • postilähetysvekseleitä	1,726,001	52	
• • maksunosot. Pietarin konttoriin....	33,363	68	
Varoja pano- ja otto-tilillä:			
valtiovaraston	2,948,200	17	
muiden	263,267,953	76	
Konttokurantteja ulkomaalla.....	23,758,612	39	
Valtiolainain vuotuismaksuja varten saatua.....	—	—	
Erinäisiä tilejä	14,564,622	21	
Perittäviksi jätetyistä vekseleistä saatua.....	410,054	14	²⁾ 890,556,727 87
<i>Setelinanto-oikeus:</i>			
Setelinannon vakuutena			
olevaa arvoainetta....	908,045,290: 47		
Sen lisäksi on pankki			
oikeutettu antamaan			
seteleitä.....	<u>70,000,000: —</u>		978,045 290: 47
Poistetaan vaadittaessa			
maksettavat sitoumuk-			
set	890,556,727: 87		
ja myönnettyistä kas-			
sakreditiiveistä nosta-			
matta oleva määrä....	<u>1,973,960: 62</u>		892,530,688: 49
Käyttämättä oleva sete-			
linanto-oikeus	Smk ³⁾ 85,514,601: 98		
Velkoja kaikkiaan Smk			994,775,071 80

Toukokuun 31 p:nä Kesäkuun 30 p:nä
1917. 1916.

¹⁾ Vastaava luku oli	104,083,907: 25	97,352,742: 75
²⁾ • • • 	809,085,783: 21	463,273,131: 04
³⁾ • • • 	86,882,994: 87	74,115,180: 01

Taulu 2. Yksityispankkien

Debet-

1	Pankin nimi.	2		3		4		5	
		K a s -							
		Suomen rahaa.				Venäjän rahaa.			
		Kultarahaa.	Muuta metalli- rahaa ja sete- leitä.			Kultarahaa.	Muuta metalli- rahaa ja sete- leitä.		
1	Suomen Yhdyspankki	216,510	—	25,070,609	50	26,386	74	527,405	38
2	Kansallis-Osake-Pankki	123,170	—	7,189,058	36	9,688	49	152,855	59
3	Pohjoismaiden Osakepankki kauppa ja teollisuutta varten	186,550	—	10,263,007	24	427	50	1,284,093	62
4	Privatbanken i Helsingfors, Aktie- bolag	23,360	—	1,059,298	52	845	—	10,721	64
5	Waasan Osake Pankki	28,660	—	1,558,380	83	3,666	66	15,896	70
6	Turun Osakepankki	13,540	—	2,174,106	31	4,881	45	72,980	14
7	Uudenmaan Osakepankki	6,970	—	810,586	92	813	33	78,527	87
8	Suomen Kauppapankki, Osakeyhtiö..	3,050	—	1,172,418	21	800	—	45,882	81
9	Landtmannabanken, Aktiebolag	3,480	—	1,535,644	38	133	33	4,868	13
10	Tampereen Osake-Pankki	13,460	—	1,684,933	03	64	20	58,666	58
11	Länsi-Suomen Osake-Pankki	9,210	—	595,450	36	45	—	2,322	67
12	Helsingin Osakepankki	—	—	733,173	76	—	—	25,059	19
13	Savo-Karjalan Osake-Pankki	—	—	327,446	25	—	—	—	—
14	Suomen Maatalous-Osake-Pankki ...	—	—	48,582	47	—	—	171	88
15	Säästöpankkien Keskus-Osake-Pankki	—	—	13,632	90	—	—	—	—
16	Yhteensä Smk	627,960	—	54,236,329	04	47,751	70	2,279,452	20
17	Toukokuu 1917	629,370	—	60,925,145	45	51,047	44	5,203,440	98
18	Kesäkuu 1916	632,590	—	42,723,303	94	43,085	33	3,231,711	95

tila kesäkuun lopussa 1917.

puoli.

6		7		8		9		10		11		12			
Ulkomaan rahaa.				Pano- ja otto- tilillä Suomen Pankissa, juoksevilla tilillä muissa pankeissa.				Postilähetysvekseleitä				Sekalaisia.		Yhteensä.	
Kultarahaa.		Muuta metalli- rahaa ja sete- leitä.						Suomen Pan- kin.		Yksityispank- kien.					
18,763	06	847,937	43	40,219,152	87	515,366	28	1,810,958	33	18,880	16	68,771,969	75	1	
2,974	48	1,300,511	65	77,994,610	27	10,668	77	705,915	74	88,041	08	87,577,494	38	2	
1,144	50	85,782	27	46,738,332	04	14,124	59	1,362,623	30	45,518	21	59,981,603	27	3	
163	—	1,713	20	8,871,263	83	—	—	538,363	40	—	—	10,505,728	59	4	
627	96	153,835	45	16,758,046	82	6,000	—	1,112,446	59	47,441	19	19,685,002	20	5	
2,127	50	68,201	85	350,000	—	—	—	1,434,803	65	—	—	4,120,640	90	6	
102	24	10,300	—	8,626,137	88	—	—	—	—	—	—	9,533,438	24	7	
440	—	5,124	26	13,841,884	—	—	—	145,458	42	496	28	15,215,553	98	8	
243	—	5,824	39	4,749,051	43	—	—	215,334	66	—	—	6,514,609	32	9	
12	30	3,916	62	4,000,000	—	—	—	255,810	86	—	—	6,016,863	59	10	
176	37	318	81	2,647,300	—	—	—	71,457	46	29,925	—	3,356,205	67	11	
—	—	—	—	1,418,901	58	—	—	—	—	—	—	2,177,134	53	12	
22	80	31	16	825,000	—	—	—	6,257	06	—	—	1,158,757	27	13	
—	—	—	—	1,838,475	17	—	—	—	—	—	—	1,887,229	52	14	
—	—	—	—	3,687,609	30	—	—	183,717	02	—	—	3,884,959	22	15	
26,797	21	1,088,497	00	232,565,795	19	546,159	64	7,843,146	49	230,301	87	300,387,190	43	16	
27,108	18	851,379	53	176,684,011	05	866,556	39	7,784,353	01	329,012	37	253,351,424	40	17	
33,920	39	518,469	79	123,812,729	04	206,861	05	4,409,438	96	793,215	34	176,405,325	79	18	

Taulu 2. (Jatk.) Yksityispankkien Debet-

Pankin nimi.		13		14		15		16	
		Ulkomaisia kirjeenvaihtajia.		Ulkomaisia vekseleitä.		Kotimaisia vekseleitä.		Lainoja.	
1	Suomen Yhdyspankki	28,399,193	95	191,818	44	15,116,888	39	132,673,057	50
2	Kansallis-Osake-Pankki	39,833,007	40	217,258	71	48,193,685	16	91,018,406	53
3	Pohjoismaiden Osakepankki kauppaa ja teollisuutta varten	37,087,063	40	306,480	50	30,201,058	49	115,099,143	11
4	Privatbanken i Helsingfors, Aktieboläg	5,050,347	70	39,448	76	1,896,734	11	60,868,678	31
5	Waasan Osake Pankki	3,236,964	57	75,349	81	8,077,958	49	49,180,248	62
6	Turun Osakepankki	2,658,673	78	36,359	—	4,097,171	73	29,607,983	08
7	Uudenmaan Osakepankki	420,787	61	7,932	03	4,174,046	74	31,375,367	23
8	Suomen Kauppapankki, Osakeyhtiö..	297,517	88	—	—	5,038,477	47	24,215,868	50
9	Landtmannabanken, Aktieboläg	2,078,261	29	12,314	14	3,182,327	22	27,401,587	57
10	Tampereen Osake-Pankki	474,311	31	48,766	67	6,824,800	27	10,686,112	79
11	Länsi-Suomen Osake-Pankki.....	85,678	60	—	—	5,466,597	83	13,401,520	—
12	Helsingin Osakepankki	1,181,730	59	—	—	1,275,002	49	17,759,505	68
13	Savo-Karjalan Osake-Pankki	—	—	—	—	2,594,698	13	2,479,950	—
14	Suomen Maatalous-Osake-Pankki ...	—	—	—	—	55,499	75	1,378,000	—
15	Säästöpankkien Keskus-Osake-Pankki	—	—	—	—	—	—	8,493,717	32
16	Yhteensä Smk	120,753,538	08	935,728	06	136,194,946	27	615,639,146	24
17	Toukokuu 1917	112,537,789	20	1,125,316	12	142,184,311	46	593,808,430	82
18	Kesäkuu 1916	53,100,201	56	1,927,469	29	140,755,593	71	399,192,686	83

tila kesäkuun lopussa 1917.

puoli.

17		18		19		20		21		22		
Kassakredititvejt.		Kotimaisia kirjenvaihtajia.		Obligatsioneja.				Osakkeita.		Muiden pankkien talletustodistuksia.		
				Ulkomaan rahassa.		Suomen rahassa.						
30,922,949	17	66,950,212	50	25,690,902	87	21,092,200	63	3,137,061	94	3,827,467	37	1
58,295,289	45	93,048,714	60	41,824,759	35	6,389,075	—	5,679,636	36	869,144	52	2
21,828,607	—	80,804,998	73	32,516,034	94	19,723,110	38	860,633	—	820,327	15	3
6,042,909	78	16,269,934	64	16,350,536	11	8,715,473	33	7,942,533	24	491,502	65	4
7,792,062	72	4,985,150	51	4,840,453	84	15,834,518	—	1,232,651	93	105,000	—	5
5,527,610	31	13,871,565	99	—	—	3,290,250	—	49,140	—	127,843	44	6
5,722,485	87	10,047,120	84	885,155	—	2,670,910	—	498,830	75	290,177	02	7
10,274,938	52	3,475,729	56	882,528	05	1,000,000	—	166,040	—	73,000	—	8
3,204,737	25	2,642,678	59	1,678,165	—	2,049,255	—	101,000	—	501,259	65	9
5,665,829	16	6,347,604	08	2,152,884	46	594,015	—	—	—	145,476	90	10
5,764,969	—	2,068,722	59	587,891	—	2,128,778	02	7,488	—	173,681	80	11
1,749,211	10	4,864,469	75	—	—	3,838,205	72	59,175	—	277,953	02	12
2,010,916	32	1,209,544	24	—	—	203,000	—	659	—	—	—	13
104,500	—	—	—	—	—	—	—	—	—	—	—	14
—	—	264,618	96	5,310,462	82	4,475,802	50	—	—	88,000	—	15
164,907,015	65	306,851,065	58	132,719,773	44	92,004,593	58	19,734,849	22	7,790,833	52	16
159,218,007	70	295,569,459	47	129,282,739	05	85,853,864	46	19,024,944	43	6,652,091	34	17
131,531,423	45	145,585,959	09	30,677,191	27	52,076,698	69	14,442,623	60	3,261,716	33	18

Taulu 2. (Jatk.). Yksityispankkien

Debet-

	23		24		25		26	
	Pankin nimi.	Palkkauksia.	Muita kulun- keja.	Korkoja.	Kiintei- Pankkitarkoi- tukseen.			
1 Suomen Yhdyspankki	733,470	49	324,167	98	6,554,145	31	6,552,567	68
2 Kansallis-Osake-Pankki	748,476	42	381,411	76	5,740,797	11	8,138,009	87
3 Pohjoismaiden Osakepankki kauppaa ja teollisuutta varten	703,124	92	346,725	08	5,253,066	03	5,500,000	—
4 Privatbanken i Helsingfors, Aktie- bolag	92,532	50	76,471	19	1,368,820	36	1,000,000	—
5 Waasan Osake Pankki	249,318	62	111,912	36	2,013,803	33	2,567,900	—
6 Turun Osakepankki	95,880	35	52,304	05	892,416	41	1,532,495	06
7 Uudenmaan Osakepankki	80,533	65	34,163	91	1,123,881	53	1,000,000	—
8 Suomen Kauppapankki, Osakeyhtiö..	152,162	40	63,884	97	899,527	55	—	—
9 Landtmannabanken, Aktiebolag	124,452	95	56,250	65	1,032,171	80	342,900	—
10 Tampereen Osake-Pankki	73,903	06	26,980	48	774,746	61	1,059,454	42
11 Länsi-Suomen Osake-Pankki.....	51,826	98	35,884	98	518,095	39	215,043	47
12 Helsingin Osakepankki	49,345	38	49,631	43	—	—	900,000	—
13 Savo-Karjalan Osake-Pankki.....	57,049	28	63,561	43	32,024	30	178,600	—
14 Suomen Maatalous-Osake-Pankki....	3,243	79	29,203	25	59	02	—	—
15 Säästöpankkien Keskus-Osake-Pankki	12,463	50	15,473	64	341,269	93	—	—
16 Yhteensä Smk	3,227,784	79	1,668,027	16	20,544,824	68	28,986,970	50
17 Toukokuu 1917	2,575,597	96	1,276,008	44	12,515,968	54	29,017,083	25
18 Kesäkuu 1916	2,527,121	14	1,146,747	50	21,436,254	89	24,286,583	99

¹⁾ Tästä Smk 28,527:40 perustamiskustannuksia.

tila kesäkuun lopussa 1917.

puoli.

27		28		29		30		31		32		
mistöjä.		Irtaimistoa.		Erinkaisia tilejä.		Hypoteekki- osasto.		Koko debetpuoli.		Kassakreditivien myönnetty määrä.		
Muuta.												
—	—	97,626	43	3,372,519	50	7,319,855	89	421,728,075	79	44,646,150	—	1
286,427	86	91,873	76	1,401,467	62	—	—	489,734,935	86	83,604,538	76	2
—	—	80,000	—	837,014	33	3,886,392	01	415,835,382	34	34,402,037	50	3
—	—	10,000	—	104,373	18	—	—	136,826,024	45	7,989,400	—	4
—	—	41,085	—	848,823	77	—	—	120,878,203	77	10,148,816	—	5
68,778	37	25,104	—	11,370,474	74	—	—	77,424,691	71	7,440,550	—	6
17,400	—	30,000	—	217,023	74	—	—	68,129,254	16	8,083,890	—	7
—	—	11,369	—	363,038	92	—	—	62,129,636	80	13,991,850	—	8
—	—	43,531	75	1,008,154	10	—	—	51,973,656	28	4,980,430	32	9
—	—	42,304	50	151,074	56	—	—	41,085,127	86	8,860,898	69	10
—	—	52,182	—	441,465	—	—	—	34,356,030	33	8,324,500	—	11
—	—	10,000	—	605,395	62	—	—	34,746,760	31	2,548,650	—	12
—	—	39,518	33	78,974	65	—	—	10,107,252	95	2,434,500	—	13
—	—	8,951	50	18,318	05	—	—	3,485,004	88	157,600	—	14
—	—	6,545	50	200,000	—	—	—	23,093,313	39	—	—	15
372,606	23	500,091	77	21,018,117	78	11,206,247	90	1,091,533,350	88	237,613,811	27	16
582,606	23	556,078	07	25,948,142	90	10,513,434	04	1,886,593,297	88	233,488,012	68	17
1,361,681	23	578,171	05	11,513,175	76	5,081,272	42	1,216,887,897	59	183,058,811	85	18

**Taulu 2. (Jatk.). Yksityispankkien
Kredit-**

1		2		3		4	
Pankin nimi.		Osake-pääoma.		Vararahastot.		Eläkerahasto.	
1	Suomen Yhdyspankki	36,000,000	—	22,126,000	—	1,176,887	23
2	Kansallis-Osake-Pankki	17,000,000	—	15,789,920	—	755,491	54
3	Pohjoismaiden Osakepankki kauppaa ja teollisuutta varten	25,000,000	—	20,046,800	—	1,290,319	39
4	Privatbanken i Helsingfors, Aktie- bolag	10,000,000	—	12,617,278	08	284,602	07
5	Waasan Osake Pankki	7,500,000	—	7,000,000	—	342,093	74
6	Turun Osakepankki	8,000,000	—	6,000,000	—	—	—
7	Uudenmaan Osakepankki	6,000,000	—	5,875,000	—	120,000	—
8	Suomen Kauppapankki, Osakeyhtiö..	5,654,903	—	1,040,461	94	—	—
9	Landtmannabanken, Aktiebolag	5,559,920	—	500,000	—	—	—
10	Tampereen Osake-Pankki	4,500,000	—	1,475,000	—	150,000	—
11	Länsi-Suomen Osake-Pankki	4,606,899	—	310,000	—	—	—
12	Helsingin Osakepankki	6,000,000	—	2,100,000	—	—	—
13	Savo-Karjalan Osake-Pankki	3,036,780	—	—	—	—	—
14	Suomen Maatalous-Osake-Pankki....	3,223,333	14	—	—	—	—
15	Säästöpankkien Keskus-Osake-Pankki	1,800,000	—	140,000	—	—	—
16	Yhteensä Smk	143,881,835	14	95,020,460	02	4,119,393	97
17	Toukokuu 1917	140,376,003	—	94,011,325	02	4,121,259	64
18	Kesäkuu 1916	101,388,960	—	64,501,916	74	3,647,880	05

tila kesäkuun lopussa 1917.
puoli.

5		6		7		8		9	
Käyttämättömiä voittovaroja.		Talletustili.		Säästökassatili.		Juokseva tili.		Postilähetyksve- kseleitä.	
1,968,378	60	245,013,776	48	—	—	63,019,164	59	5,467,623	84
1,426,355	76	282,210,848	81	31,402,146	58	57,485,402	54	11,407,458	35
423,618	70	232,506,903	39	9,412,775	30	54,678,866	58	6,961,742	24
1,236,166	59	40,760,135	49	30,804,966	06	13,148,566	22	948,437	23
288,190	38	69,095,357	21	10,443,379	98	12,648,636	03	1,464,039	41
493,649	92	38,589,603	81	9,268,237	35	6,002,080	29	867,513	43
298,631	97	31,880,219	05	9,491,421	20	6,439,586	29	150,053	73
104,438	74	32,818,840	69	3,512,746	12	10,411,587	70	638,271	06
48,635	66	31,056,646	11	6,222,104	24	6,485,109	73	630,822	28
115,971	11	25,089,224	25	2,252,385	19	3,377,866	40	698,908	87
136,365	95	24,281,722	27	371,458	33	3,188,636	14	386,820	18
110,639	27	16,782,602	86	4,009,789	87	4,083,835	18	274,343	60
—	—	3,344,363	72	85,411	93	2,081,735	69	704,855	31
—	—	231,405	13	—	—	6,231	35	21,007	15
20,964	44	18,969,160	24	—	—	134,794	27	110,179	49
6,672,007	09	1,092,630,809	51	117,276,822	15	243,142,099	—	30,732,076	17
6,648,949	79	1,043,962,629	06	111,187,599	13	226,776,029	90	37,381,802	14
5,615,742	87	704,051,117	69	70,342,632	01	127,483,454	66	19,222,562	96

Taulu 2. (Jatk.). Yksityispankkien

Kredit-

Pankin nimi.	10		11		12	
	Kirjeenvaihtajia.				Rediskontattuja vekseleitä.	
	Ulkomaisia.		Kotimaisia.			
1 Suomen Yhdyspankki	13,401,995	24	23,067,640	33	—	—
2 Kansallis-Osake-Pankki	4,871,973	97	21,788,070	13	—	—
3 Pohjoismaiden Osakepankki kauppaa ja teollisuutta varten	19,051,733	81	31,965,548	54	—	—
4 Privatbanken i Helsingfors, Aktiebolag ..	14,821,841	51	9,074,410	62	—	—
5 Waasan Osake Pankki	1,528,486	11	7,385,056	97	—	—
6 Turun Osakepankki	906,184	61	2,941,567	38	—	—
7 Uudenmaan Osakepankki	5,165	93	6,128,427	70	—	—
8 Suomen Kauppapankki, Osakeyhtiö	913,493	80	5,578,443	67	—	—
9 Landtmannabanken, Aktiebolag	40,480	11	195,107	51	—	—
10 Tampereen Osake-Pankki	56,081	29	1,883,542	02	—	—
11 Länsi-Suomen Osake-Pankki	3,939	70	416,777	91	—	—
12 Helsingin Osakepankki	304,862	12	355,793	68	—	—
13 Savo-Karjalan Osake-Pankki	4,109	60	598,500	55	—	—
14 Suomen Maatalous-Osake-Pankki	—	—	—	—	—	—
15 Säästöpankkien Keskus-Osake-Pankki	—	—	1,100,681	22	—	—
16 Yhteensä Smk	55,910,347	80	112,479,568	23	—	—
17 Toukokuu 1917	55,461,747	92	86,394,409	27	—	—
18 Kesäkuu 1916	34,596,080	79	44,003,017	33	—	—

1) Tästä Smk. 12,471,190: 08 Hypoteekiosaston tili.

2) Tästä Smk. 1,000,000: — rakennusrahasto.

tila kesäkuun lopussa 1917.

puoli.

13		14		15		16		17		18		19		
Lainoja.				Nostamattomia osinkoja.		Korkoja ja provisioineja.		Erinäisiä tilejä.		Perittäviksi jätetyistä vekseleistä saatua.		Koko kreditpuoli.		
Pankkikiinteistöjä vastaan.		Muita.												
439,554	37	85,136	46	48,968	05	8,238,406	99	1,159,777	51	514,766	10	421,728,075	79	1
—	—	—	—	34,785	—	7,417,156	07	37,305,308	92	890,018	19	489,734,935	86	2
—	—	—	—	131,686	10	8,662,908	75	4,884,340	37	818,144	17	415,835,382	34	3
—	—	—	—	14,954	—	3,067,309	99	47,145	14	211	45	136,826,024	45	4
—	—	—	—	4,687	75	2,870,899	39	221,569	82	85,806	98	120,878,203	77	5
—	—	—	—	6,259	60	1,523,628	41	2,787,918	30	38,048	61	77,424,691	71	6
—	—	—	—	14,156	62	1,657,452	62	61,097	12	8,041	93	68,129,254	16	7
—	—	—	—	26,083	75	1,312,523	07	108,208	76	9,634	50	62,129,636	80	8
—	—	—	—	17,535	03	1,138,676	98	63,633	45	14,985	18	51,973,656	28	9
62,480	04	—	—	4,221	—	978,346	14	432,861	01	8,240	54	41,065,127	86	10
—	—	—	—	25,479	96	598,773	88	15,459	07	13,697	94	34,356,030	33	11
175,302	38	—	—	—	—	186,807	09	362,784	26	—	—	34,746,760	31	12
—	—	—	—	—	—	146,115	03	85,171	76	20,209	36	10,107,252	95	13
—	—	—	—	—	—	3,025	37	2	74	—	—	3,485,004	88	14
—	—	—	—	21,667	58	271,809	66	524,056	49	—	—	23,093,313	39	15
677,336	79	85,136	46	350,484	44	33,073,834	44	48,059,334	72	2,121,804	95	1,901,533,350	88	16
678,634	36	1,167,202	83	411,835	24	31,089,500	83	44,608,136	11	2,316,233	64	1,886,593,297	88	17
317,334	18	283,444	63	269,810	41	31,220,352	62	7,999,108	35	1,994,482	30	1,216,887,897	59	18

Taulu 3. Yksityispankkien protestatut vekselit sekä lainhausta

1 Pankin nimi.	2 3 4 5 6 7 8 9 Protestattuja vekseleitä.										
	Kotimaisia.					Ulkomaisia.					
	Kuukauden kuluessa protestattu.		Kuukauden lopussa jällellä maksamatta.			Kuukaudenkuluessa protestattu.		Kuukauden lopussa jällellä maksamatta.			
	Kpl.	<i>Smc.</i>	Kpl.	<i>Smc.</i>	Kpl.	<i>Smc.</i>	Kpl.	<i>Smc.</i>	Kpl.	<i>Smc.</i>	
Suomen Yhdyspankki	3	621	—	35	9,785	14	—	—	—	—	—
Kansallis-Osake-Pankki	18	25,419	81	28	65,544	25	—	—	—	—	—
Pohjoismaiden Osakepankki kauppaa ja teollisuutta varten	5	5,518	71	31	11,415	60	—	—	—	—	—
Privatbanken i Helsingfors, Aktiebolag	—	—	—	1	125	—	—	—	—	—	—
Waasan Osake Pankki	1	800	—	12	2,298	01	—	—	—	—	—
Turun Osakepankki	—	—	—	8	2,280	91	—	—	—	—	—
Uudenmaan Osakepankki	3	4,125	—	13	8,060	73	—	—	—	—	—
Suomen Kauppapankki, Osake- yhtiö	1	200	—	1	200	—	—	—	—	—	—
Landtmannabanken, Aktiebolag	—	—	—	3	190	78	—	—	—	—	—
Tampereen Osake-Pankki	2	4,000	—	1	200	—	—	—	—	—	—
Länsi-Suomen Osake-Pankki ..	—	—	—	2	711	24	—	—	—	—	—
Helsingin Osakepankki	—	—	—	—	—	—	—	—	—	—	—
Savo-Karjalan Osake-Pankki ..	—	—	—	—	—	—	—	—	—	—	—
Suom. Maatalous-Osake-Pankki	—	—	—	—	—	—	—	—	—	—	—
Säästöpankkien Keskus-Osake- Pankki	—	—	—	—	—	—	—	—	—	—	—
Yhteensä	33	40,684	52	135	100,811	66	—	—	—	—	—
Toukokuu 1917	28	60,624	35	119	125,803	65	—	—	—	—	—
Kesäkuu 1916	50	59,704	71	519	804,624	80	1	107	25	21	264,362

ja konkurssista riippuvat saatavat kesäkuulla vuonna 1917.

Pankin nimi.	10.	11	12	13	14	15	16	17			
	Lainhausta ja konkurssista riippuvia.										
	Vekseleitä.				Muita saatavia.						
	Kuukauden kuluessa toimenpiteen alaisiksi joutuneita.		Kuukauden lopussa selvittämättä olevia.		Kuukauden kuluessa toimenpiteen alaisiksi joutuneita.		Kuukauden lopussa selvittämättä olevia.				
	Kpl.	Smc.	Kpl.	Smc.	Kpl.	Smc.	Kpl.	Smc.			
Suomen Yhdyspankki	—	—	33	9,410	14	—	—	2	150,000	—	
Kansallis-Osake-Pankki	—	—	20	72,917	64	—	—	12	126,078	98	
Pohjoismaiden Osakepankki kauppaa ja teollisuutta varten	2	618	71	27	6,265	60	—	—	3	20,211	71
Privatbanken i Helsingfors, Aktiebolag	—	—	—	1	125	—	—	—	—	—	—
Waasan Osake Pankki	—	—	—	11	2,125	59	—	—	—	—	—
Turun Osakepankki	—	—	—	8	2,280	91	—	—	1	2,733	33
Uudenmaan Osakepankki	2	925	—	13	8,060	73	—	—	—	—	—
Suomen Kauppapankki, Osake- yhtiö	—	—	—	—	—	—	—	—	—	—	—
Landtmannabanken, Aktiebolag	—	—	—	3	190	78	—	—	1	9,996	96
Tampereen Osake-Pankki	—	—	—	—	—	—	—	—	—	—	—
Länsi-Suomen Osake-Pankki ..	—	—	—	2	711	24	1	20,000	1	20,000	—
Helsingin Osakepankki	—	—	—	—	—	—	—	—	—	—	—
Savo-Karjalan Osake-Pankki ..	—	—	—	—	—	—	—	—	—	—	—
Suom. Maatalous-Osake-Pankki	—	—	—	—	—	—	—	—	—	—	—
Säästöpankkien Keskus-Osake- Pankki	—	—	—	—	—	—	—	—	—	—	—
Yhteensä	4	1,543	71	118	102,087	63	1	20,000	20	320,020	98
Toukokuu 1917	4	1,475	—	107	139,261	42	—	—	21	479,020	98
Kesäkuu 1916	13	9,465	—	490	1,195,455	62	—	—	45	1,427,700	75

Taulu 4. Hypoteekkilaitosten tila kesäkuun lopussa 1917.

Debet puoli.

1	2	3	4	5	6	7	8	9
Laitoksen nimi.	Kassa.	Ulkomaisia kirjeenvaihtajia.	Lainoja.	Kotimaisia kirjeenvaihtajia.	Obligatitointeja.	Osakkeita.	Pankkitalle- tuksia.	Korkolippuja.
Suomen Hypoteekkiyhdistys...	26,533 94	50,137 06	75,191,339 21	—	2,562,854 32	1,015,000 —	2,127,000 —	—
Osakeyhtiö Suomen Kaupunkien Hypoteekki-kassa.....	783,352 87	1,770,837 12	83,599,199 83	626,444 75	3,080,500 —	10,000 —	5,006,322 29	—
Suomen Kiinteistöpankki, Osakeyhtiö	66,233 32	104,126 83	56,267,364 59	448,750 —	—	5,000 —	50,000 —	—
Suomen kaupunki- ja maalaiskuntien keskuslainakassa, Osakeyhtiö	1,981 80	—	8,795,911 25	—	—	—	30,000 —	—
Osakeyhtiö Maakiinteistöpankki	—	—	3,540,597 65	428,529 43	—	—	—	—
Suomen Yhdyspankki, Hypoteekiosasto	—	292,853 46	25,102,394 14	—	7,070,795 56	—	—	—
Pohjoismaiden Osakepankki kauppa- ja teollisuutta varten, Hypoteekiosasto	—	—	21,353,535 81	—	—	—	—	—
Kansallis-Osake-Pankki, Hypoteekiosasto	—	—	4,395,345 34	—	—	—	—	—
Yhteensä Smk	878,151 93	2,217,954 47	278,251,067 82	1,503,724 18	12,714,149 88	1,030,000 —	7,213,322 29	—
Toukokuu 1917 ¹⁾	108,129 77	1,508,143 66	199,878,332 09	2,878,357 72	9,674,795 56	15,000 —	5,094,322 29	—
Kesäkuu 1916	188,494 41	752,600 36	237,329,219 37	2,889,805 88	2,192,969 32	530,000 —	3,860,322 29	—

¹⁾ Toukokuun summiin ei sisälly ilmoitus Suomen Hypoteekkiyhdistyksen tilasta, syystä että sellainen annetaan ainoastaan puolivuosittein.

Taulu 4. (Jatk.) Hypoteekkilaitosten tila kesäkuun lopussa 1917.

Debet puoli.

Laitoksen nimi.	10	11	12	13	14	15	16	17	18
	Palkkauksia.	Muita kulun- keja.	Korkoja obli- gatsioonilai- noista.	Korkoja lai- muista lai- noista.	Obligationsi- lainain kus- tannuksia.	Kiinteistöjäh.	Irtaimistoa.	Erinäisiä tiloju.	Yhteensä.
Suomen Hypoteekkiyhdistys..	53,622 89	20,164 76	585,577 84	—	131,665 15	800,000 —	10,000 —	129,262 17	82,703,177 34
Osakeyhtiö Suomen Kaupun- kien Hypoteekkkassa.....	28,324 63	32,633 77	1,192,292 52	—	1,434,384 87	—	5,000 —	2,665,740 26	100,265,032 91
Suomen Kiinteistöpankki, Osa- keyhtiö	17,572 —	37,266 83	294,351 24	—	316,710 57	250,000 —	1,240 —	202,873 30	58,061,538 68
Suomen kaupunki- ja maalais- kuntien keskuslainakassa, Osakeyhtiö	4,690 69	5,237 61	87,080 83	2,542 32	—	—	1,000 —	391 01	8,928,895 51
Osakeyhtiö Maakiinteistö- pankki	3,641 59	8,868 02	—	—	67,627 90	—	—	—	4,049,264 59
Suomen Yhdyspankki, Hypo- teekkosasto	—	6,641 02	—	—	613,597 98	—	—	396,308 48	38,482,590 64
Pohjoismaiden Osakepankki kauppaa ja teollisuutta var- ten, Hypoteekkosasto	—	—	—	—	—	—	—	957,243 54	22,316,779 35
Kansalliss-Osake-Pankki, Hypo- teekkosasto	—	18,795 42	—	—	—	—	—	12,471,190 08	16,885,330 84
Yhteensä Smk	107,851 80	129,607 43	2,159,302 43	2,542 32	2,563,986 47	1,050,000 —	17,240 —	16,823,028 84	326,062,549 86
Toukokuu 1917),.....	45,584 58	74,469 15	1,365,793 34	2,542 32	2,449,981 47	250,000 —	7,240 —	17,410,166 09	240,763,358 04
Kesäkuu 1916	92,622 40	65,609 96	1,780,661 21	2,928 03	2,083,321 34	1,050,000 —	18,033 90	5,364,416 91	256,201,065 38

1) Toukokuun summiin ei sisälly ilmoitus Suomen Hypoteekkiyhdistyksen tilasta, syytä että sellainen annetaan ainoastaan puolivuosittain.

Taulu 4. (Jatk.). Hypoteekkilaitosten tila kesäkuun lopussa 1917.
Kredit puoli.

1 Laitoksen nimi.	2 Osakepääoma.	3 Vararahastot.	4 Eläkerahasto.	5 Käyttämättömiä voittovaroja.	6 Liikkeessit olevia obligatioineja.	7 Lainoja.
Suomen Hypoteekkiyhdistys	—	4,948,547	268,275	—	71,926,500	4,528,422
Osakeyhtiö Suomen Kaupunkien Hypoteekikassa	7,000,000	1,780,219	29,752	441,981	80,482,500	2,172,820
Suomen Kiinteistöpankki, Osakeyhtiö	5,000,000	1,860,000	—	68,942	42,091,500	—
Suomen kaupunki- ja maalaiskuntien keskuslainakassa, Osakeyhtiö	1,380,000	92,388	—	48,875	7,264,000	—
Osakeyhtiö Maakiinteistöpankki	2,000,000	—	—	—	2,000,000	—
Suomen Yhdyspankki, Hypoteekki-osasto	—	280,985	—	—	24,787,456	—
Pohjoismaiden Osakepankki kauppa- ja teollisuutta varten, Hypoteekki-osasto	—	—	—	—	18,025,500	—
Kansallis-Osake-Pankki, Hypoteekki-osasto	—	—	—	—	16,783,000	—
Yhteensä Smk	15,380,000	8,462,140	298,026	559,245	203,910,456	6,006,242
Toukokuu 1917 ¹⁾	15,380,000	8,513,598	29,752	559,264	190,535,594	2,172,820
Kesäkuu 1916	13,325,000	8,075,960	291,477	707,454	210,811,461	4,178,621

¹⁾ Toukokuun summiin ei sisälly ilmoitus Suomen Hypoteekkiyhdistyksen tilasta, syystä että sellainen annetaan ainoastaan puolivuosittain.

Taulu 4. (Jatk.). Hypoteekkilaitosten tila kesäkuun lopussa 1917.

Kredit puoli.

Laitoksen nimi.	8	9	10	11	12	13
	Talletuksia.	Nostamattomia osinkoja.	Vuotuismaksuja.	Erinäisiä tilejä.	Pankin tili.	Yhteensä.
Suomen Hypoteekkiyhdistys.....	—	—	827,488 02	208,948 85	—	82,708,177 34
Osakeyhtiö Suomen Kaupunkien Hypoteekki-kassa	—	1,150	2,391,120 43	5,935,539 12	—	100,235,032 91
Suomen Kiinteistöpankki, Osakeyhtiö	6,568,364 08	1,751	627,260 82	2,343,720 61	—	58,061,538 68
Suomen kaupunki- ja maalaiskuntien keskuslaina-kassa, Osakeyhtiö	—	2,850	—	191,221 85	—	8,928,835 51
Osakeyhtiö Maakinteistöpankki	—	—	—	49,264 59	—	4,049,264 59
Suomen Yhdyspankki, Hypoteekki-osasto	—	—	—	1,094,293 42	7,319,855 89	33,462,590 64
Pohjoismaiden Osakepankki kauppa- ja teolli-suutta varten, Hypoteekki-osasto	—	—	—	404,887 34	3,886,392 01	22,316,779 35
Kansallis-Osake-Pankki, Hypoteekki-osasto	—	—	—	152,330 84	—	16,895,330 84
Yhteensä Smk	6,568,364 08	5,751	3,845,669 27	10,380,201 62	11,206,247 90	326,662,549 86
Toukokuu 1917 ¹⁾	6,481,835 33	10,863	1,719,194 70	9,897,006 35	10,513,484 04	240,763,358 04
Kesäkuu 1916	4,055,408 72	14,316	3,281,294 37	8,378,798 52	5,031,272 42	258,201,065 38

¹⁾ Toukokuun summiin ei sisälly ilmoitus Suomen Hypoteekkiyhdistyksen tilasta, syystä että sellainen annetaan ainoastaan puolivuositilain.

Taulu 5. Postisäästöpankin liike kesäkuulla vuonna 1917.

	2		3		4		5		6		7		8		9	
	Uusia avattu.	Säästökirjoja.	Kuuletettu.	Luku.	Pääomaa.	Skästöpannoja.	Luku.	Pääomaa.	Säästökirjoja.	Luku.	Pääomaa.	Lisäys (+) tai vähennys (-)	Luku.	Pääomaa.		
1917 kesäkuulla:																
Kaupungeissa	756	310		3,294	575,710				1,287	168,734	91	+	2,007	+	406,975	09
Maaseudulla	1,309	352		4,982	927,467				1,099	204,834	08	+	3,863	+	722,632	92
Koko maassa	2,065	662		8,276	1,503,177				2,386	373,568	99	+	5,890	+	1,129,608	01
1917 tammi—kesäkuulla	18,299	4,380		62,500	7,221,552				14,714	2,225,595	39	+	47,786	+	4,995,956	61
1916 kesäkuulla	1,390	657		5,976	721,737				2,257	283,023	15	+	3,719	+	488,713	85
1916 tammi—kesäkuulla	11,095	4,603		47,176	4,299,315				13,919	1,621,512	14	+	33,257	+	2,677,802	86
Pankin toiminnan alusta vuonna 1887 kesäkuun loppuun 1917	373,666	279,209		1,506,122	1) 80,703,267	53			527,090	60,231,283	22	+	979,032	+	20,471,984	31

1) Tähän yhteenlaskettu kasvaneet nostamattomat korot vuosilta 1887—1916.

SÄÄSTÖPANKKIEN TILA

KESÄKUUN LOPUSSA 1917

JA

SÄÄSTÖONPANOT JA SÄÄSTÖSTÄOTOT SÄÄSTÖPANKKEISSA

VUODEN 1917 TOISELLA NELJÄNNEKSELLÄ.



Taulu 6. Säästöpankkien tila
Tab. 6. Sparbankernas ställning

D e

1	2			3			4			5			6		
	Kassa.			Lainoja. Lån.			Obligat- sioneja. Obligationer.			Pankkien talletustodis- tuksia. Bankers de- positionsbevis.			Muita arvo- papereita. Öfriga värde- papper.		
	<i>Smf.</i>	<i>Fmf.</i>	<i>rk.</i>	<i>Smf.</i>	<i>Fmf.</i>	<i>rk.</i>	<i>Smf.</i>	<i>Fmf.</i>	<i>rk.</i>	<i>Smf.</i>	<i>Fmf.</i>	<i>rk.</i>	<i>Smf.</i>	<i>Fmf.</i>	<i>rk.</i>
Kaupungit — Städer ...	8,330,524	98		186,112,426	35		31,159,430	63		21,729,937	49		8,364,045	27	
Maaseutu — Landsbygd	9,715,893	47		224,288,998	31		11,536,368	31		61,533,995	32		2,450,750	27	
Koko maassa — Städer och landsbygd tillsam- mans.....	18,046,418	45		410,401,424	66		42,695,798	94		83,263,932	81		10,814,795	54	

K r e

1	2			3			4		
	Säästöpankijain saamiset. Insäätarnes till- godohavanden.			Kantarahasto. Grundfond.			Vararahasto. Reservfond.		
	<i>Smf.</i>	<i>Fmf.</i>	<i>rk.</i>	<i>Smf.</i>	<i>Fmf.</i>	<i>rk.</i>	<i>Smf.</i>	<i>Fmf.</i>	<i>rk.</i>
Kaupungit — Städer	236,588,965	93		3,480,892	11		19,040,892	08	
Maaseutu — Landsbygd	294,800,360	10		1,418,345	05		12,112,831	63	
Koko maassa — Städer och lands- bygd tillsammans	531,389,326	03		4,899,237	16		31,153,723	71	

Kesäkuun lopussa 1917.

vid Juni månads utgång år 1917.

b e t.

7			8			9			10			11			12			13		
Kiinteistöjä. Fastigheter.			Kulunkeja. Omkostnader.			Muita. Öfriga.			Korkoja. Räntor.			Maksettu yleis- hyödyllisiin ja hyväntekeväi- siin tarkotuk- siin. Utbetaldt till allmännyttiga och välgörande ändamål.			Muita tiliin- pantuja varoja. Öfriga bokför- da tillgångar.			Yhteensä. Summa.		
Smf.	Smf.	pt.	Smf.	Smf.	pt.	Smf.	Smf.	pt.	Smf.	Smf.	pt.	Smf.	Smf.	pt.	Smf.	Smf.	pt.	Smf.	Smf.	pt.
5,110,039		24	312,212		21	694,557		74	—		—	144,000		—	650,029		14	262,607,203		05
1,048,961		54	154,648		41	691,745		42	—		—	3,000		—	471,149		80	311,895,510		85
6,159,000		78	466,860		62	1,386,303		16	—		—	147,000		—	1,121,178		94	574,502,713		90

d i t.

5			6			7			8			9		
Lainoja. Lån.			Erikseen hoi- dettuja rahoja. Särskildt förval- tade medel.			Korkoja. Räntor.			Sekalaista. Diverse.			Yhteensä. Summa.		
Smf.	Smf.	pt.	Smf.	Smf.	pt.	Smf.	Smf.	pt.	Smf.	Smf.	pt.	Smf.	Smf.	pt.
992,163		78	218,087		44	2,224,047		10	62,154		61	262,607,203		05
388,073		20	2,374		76	2,973,154		83	200,371		28	311,895,510		85
1,380,236		98	220,462		20	5,197,201		93	262,525		89	574,502,713		90

**Taulu 7. Säästöönpanot ja säästöstäöt säästöpankeissa
vuoden 1917 toisella neljänneksellä.**

**Tab. 7. Insättningar och uttagningar vid sparbankerna
under andra kvartalet af år 1917.**

Säästöpankin paikka. Sparbankens ort.	Säästöönpanantu. Insatt.			Säästöstä otettu. Uttaget.			Lisäys (+) tahi vähennys (-). Ökning (+) eller minskning (-).		
	<i>Smy.</i>	<i>Fmy.</i>	<i>74.</i>	<i>Smy.</i>	<i>Fmy.</i>	<i>74.</i>	<i>Smy.</i>	<i>Fmy.</i>	<i>74.</i>
Kaupungit — Städerna.									
Uudenmaan — Nylands l.	6,201,463		05	2,959,710		17	+	3,241,752	88
TurunjaPorin—Åbo och Björneborgs l.	5,305,431		81	3,202,311		35	+	2,103,120	46
Hämeen — Tavastehus l.	2,748,602		95	1,262,181		07	+	1,486,421	88
Viipurin — Viborgs l.	3,167,357		43	1,625,188		15	+	1,542,169	28
Mikkelin — St Michels l.	1,138,634		53	344,448		27	+	794,186	26
Kuopion — Kuopio l.	1,373,322		01	536,916		16	+	836,405	85
Vaasan — Vasa l.	2,241,746		57	959,113		55	+	1,282,633	02
Oulun — Uleåborgs l.	2,531,672		16	1,148,280		89	+	1,383,391	27
59 Yhteensä — Tillsammans	24,708,230		51	12,038,149		61	+	12,670,080	90
Maaseutu — Landsbygden.									
Uudenmaan — Nylands l.	3,133,670		17	684,069		72	+	2,449,600	45
TurunjaPorin—Åbo och Björneborgs l.	12,160,682		56	4,355,777		56	+	7,804,905	—
Hämeen — Tavastehus l.	4,522,572		89	1,314,947		96	+	3,207,624	93
Viipurin — Viborgs l.	3,197,779		42	740,791		88	+	2,456,987	59
Mikkelin — St Michels l.	2,899,044		60	1,014,876		84	+	1,884,167	76
Kuopion — Kuopio l.	3,389,045		35	662,385		08	+	2,726,660	27
Vaasan — Vasa l.	10,011,804		47	3,504,127		34	+	6,507,677	13
Oulun — Uleåborgs l.	4,028,473		59	1,296,744		38	+	2,731,734	21
373 Yhteensä — Tillsammans	43,343,078		05	13,573,720		71	+	29,769,357	34
Koko maa — Hela landet.									
Uudenmaan — Nylands l.	9,385,133		22	3,643,779		89	+	5,691,358	33
TurunjaPorin—Åbo och Björneborgs l.	17,466,114		37	7,558,088		91	+	9,908,025	46
Hämeen — Tavastehus l.	7,271,175		84	2,577,129		03	+	4,694,046	81
Viipurin — Viborgs l.	6,365,136		85	2,365,979		98	+	3,999,156	87
Mikkelin — St Michels l.	4,037,679		13	1,359,325		11	+	2,678,354	02
Kuopion — Kuopio l.	4,762,367		36	1,199,301		24	+	3,563,066	12
Vaasan — Vasa l.	12,253,551		04	4,463,240		89	+	7,790,310	15
Oulun — Uleåborgs l.	6,560,150		75	2,445,025		27	+	4,115,125	48
432 Yhteensä — Tillsammans	68,051,308		56	25,611,870		32	+	42,439,438	24

Säästöpankin paikka. Sparbankens ort.	Säästöönpantu. Insatt.			Säästöstä otettu. Uttaget.			Lisäys (+) tai vähennys (-). Ökning (+) eller minskning (-).		
	<i>Smf.</i>	<i>Fmf.</i>	<i>pt.</i>	<i>Smf.</i>	<i>Fmf.</i>	<i>pt.</i>	<i>Smf.</i>	<i>Fmf.</i>	<i>pt.</i>
Uudenmaan lääni.									
Nylands län.									
Kaupungit — Städerna.									
Helsinki — Helsingfors:									
»Helsingin Säästöpankki» — »Helsingfors Sparbank»	2,172,801	61	1,336,335	65	+	836,465	96		
Porvoo — Borgå	1,005,969	90	481,979	26	+	573,990	64		
Lovisa	467,828	69	174,259	64	+	293,569	05		
Tammisaari — Ekenäs	144,944	25	54,045	18	+	90,899	07		
Hanko — Hangö	100,553	57	36,074	27	+	64,459	30		
Helsinki — Helsingfors									
»Suom. Sääst. Helsingissä»	1,665,056	97	710,570	66	+	954,486	31		
Helsinki — Helsingfors									
»Työväen Säästöpankki»	644,328	06	216,445	51	+	427,882	55		
7 Kaupungit — Städerna	6,201,463	05	2,959,710	17	+	3,241,752	88		
Maaseutu — Landsbygden.									
Tenhola — Tenala	14,412	54	1,919	71	+	12,492	83		
Helsingin pit., sock.	2,665	23	400	—	+	2,265	23		
Inkoo — Ingå	9,905	—	3,794	23	+	6,110	77		
Lohja — Lojo	248,570	54	55,387	66	+	193,182	88		
Mäntsälä	99,460	11	10,027	08	+	89,433	08		
Bromarf	15,327	24	730	81	+	14,596	43		
Nurmijärvi	169,837	59	41,100	17	+	128,737	42		
Kirkkonummi — Kyrkslätt	5,452	57	6,915	92	—	1,463	35		
Iitti — Iittis	127,598	70	17,465	95	+	110,132	75		
Nummi — Nummis	113,205	09	44,668	04	+	68,537	05		
Espoo — Esbo	24,507	25	3,185	14	+	21,322	11		
Tuusula — Tusby	38,813	31	15,241	07	+	23,572	24		
Siuntio — Sjundeå	54,897	58	6,080	93	+	48,816	65		
Vihti — Vichtis	458,569	22	148,370	52	+	310,198	70		
Orimattila	88,645	—	10,294	45	+	78,350	55		
Karjalohja — Karislojo	53,772	15	24,025	51	+	29,746	64		
Pusula	121,555	84	16,445	91	+	105,109	93		
Sipoo — Sibbo	42,925	49	15,543	47	+	27,382	02		
Jaala	44,135	80	7,808	73	+	36,327	07		
Snappertuna	22,040	—	396	56	+	21,643	44		
Lapträsk	112,339	52	31,527	81	+	80,811	71		

Säästöpankin paikka. Sparbankens ort.	Säästöönpanantu.			Säästöstä otettu. Uttaget.			Lisäys (+) tahi vähennys (—). Ökning +) eller minskning (—).		
	Insatt.								
	<i>Smk.</i>	<i>Fmk.</i>	<i>tu.</i>	<i>Smk.</i>	<i>Fmk.</i>	<i>tu.</i>	<i>Smk.</i>	<i>Fmk.</i>	<i>tu.</i>
Karja — Karis	120,676	91		34,767	55		+	85,909	36
Pornainen — Borgnäs	69,673	97		25,850	43		+	43,823	54
Artjärvi — Artsjö	143,405	07		12,245	40		+	131,159	67
Degerby	5,834	36		2,447	51		+	3,386	85
Pyhäjärvi	251,477	06		17,107	03		+	234,370	03
Elimäki — Elimä	49,775	35		3,022	20		+	46,753	15
Sammatti	116,509	59		30,853	51		+	85,656	08
Kyrkstad	53,470	—		27,237	67		+	26,232	33
Askola	54,476	20		2,904	23		+	51,571	97
Ruotsinpyhtää — Strömfors	31,918	47		3,489	27		+	28,429	20
Liljendal	119,141	50		15,165	92		+	103,975	58
Anjala	62,343	32		1,857	02		+	60,486	30
Mörskom	48,749	55		21,978	12		+	26,771	43
Hyvinkää — Hyvinge	123,817	05		21,039	70		+	102,777	35
Pukkila	13,766	—		2,774	54		+	10,991	46
36 Maaseutu — Landsbygden	3,133,670	17		684,069	72		+	2,449,600	45
43 Uudenmaan l. — Nylands	9,335,133	22		3,643,779	89		+	5,691,353	33
Turun ja Porin lääni.									
Åbo och Björneborgs län.									
Kaupungit — Städerna.									
Turku — Åbo									
•Turun Säästöpank. — Sparbanken i Åbo•	2,743,681	96		1,809,939	11		+	933,742	85
Rauma — Raumo	153,758	40		78,551	95		+	75,206	45
Uusikaupunki — Nystad	141,090	69		123,643	61		+	17,447	08
Pori — Björneborg	552,492	90		437,128	19		+	115,364	71
Naantali — Nädendal	83,452	95		40,681	21		+	42,771	74
Turku — Åbo									
•Turun Suom. Säästöpankki•	1,456,595	44		673,196	82		+	783,398	62
Pori — Björneborg									
•Porin suom. säästöpank.•	31,054	30		16,858	66		+	14,195	64
Turku •Työväen Säästöpankki•	143,305	17		22,311	80		+	120,993	37
8 Kaupungit — Städerna	5,305,431	81		3,202,311	85		+	2,103,120	46
Maaseutu — Landsbygden.									
Saltvik	151,688	19		96,462	01		+	55,226	18
Oripää	476,444	34		115,181	96		+	361,262	38
Perniö — Bjernå	913,859	21		225,332	89		+	688,526	32
Hämeenkyrö — Tavastkyrö	237,423	21		93,229	98		+	144,193	23
Paimio — Pemar	302,980	34		146,431	91		+	156,548	43
Salo •Salon Säästöpankki•	904,873	60		270,577	34		+	634,296	26
Siikainen — Siikais	63,124	08		36,723	41		+	26,400	67

Säästöpankin paikka. Sparbankens ort.	Säästöön pantu. Insatt.			Säästöstä otettu. Uttaget.			Lisäys (+) tahi vähennys (-). Ökning (+) eller minskning (-).		
	<i>Smf.</i>	<i>Fmf.</i>	<i>7it.</i>	<i>Smf.</i>	<i>Fmf.</i>	<i>7it.</i>	<i>Smf.</i>	<i>Fmf.</i>	<i>7it.</i>
Lappi	182,739		83	72,268		13	+	110,471	70
Kokemäki — Kumo	488,903		60	177,870		17	+	311,033	43
Vehmaa — Vehmo	173,775		31	64,049		97	+	109,725	34
Kiukainen »Euran ja Kiukaisten Sääs- töpankki»	—		—	40,766		06	—	40,766	06
Finby	24,048		60	1,350		10	+	22,698	50
Marttila — St Mär tens	367,375		55	149,730		49	+	217,645	06
Taivassalo — Töfsala	191,458		42	73,241		—	+	118,217	42
Kankaanpää	201,778		37	48,748		13	+	153,030	24
Piikkiö — Piikkis	24,960		—	17,734		66	+	7,225	34
Ikaalinen — Ikaalis	214,854		25	140,301		12	+	74,553	13
Tyrvää — Tyrvis	181,762		48	100,856		26	+	80,906	22
Huittinen — Hvittis	309,643		23	79,242		93	+	230,400	25
Kemiö — Kimito	185,545		20	73,707		89	+	111,837	31
Vestanfjärd	34,326		44	3,366		48	+	30,959	96
Vampula	34,380		65	12,630		20	+	21,750	45
Parkano	72,200		31	41,409		50	+	30,790	81
Kiikala	80,653		02	30,035		15	+	50,617	87
Köyliö — Kjulå	32,357		03	10,973		68	+	21,383	35
Kisko	181,893		39	64,659		38	+	117,234	01
Luvia	81,731		59	31,210		27	+	50,521	32
Eurajoki — Euraäminne	132,222		27	27,515		85	+	104,706	42
Mynämäki — Virmo	415,704		57	236,725		34	+	178,979	23
Lieto — Lundo	436,349		97	171,660		47	+	264,689	50
Laitila — Letala	91,486		44	82,108		37	+	9,378	07
Uusikirkko — Nykyrko	157,134		94	51,781		84	+	105,353	10
Kustavi — Gustafs	79,526		80	45,760		19	+	33,766	61
Masku	279,058		82	67,432		72	+	211,626	10
Loimaa — Loimijoki	455,842		62	143,364		30	+	312,478	32
Hinnerjoki	63,212		34	18,507		60	+	44,704	74
Lokalhti — Lokalaks	91,539		42	15,037		45	+	76,501	97
Karkku	133,095		91	25,357		78	+	107,738	13
Punkalaidun — Pungalaitio	371,037		53	106,879		14	+	264,158	39
Rymättylä — Rimito	99,695		—	61,503		88	+	38,191	12
Honkilhti — Honkilaks	37,260		65	20,776		82	+	16,483	83
Pyhäranta	93,653		62	48,636		84	+	45,016	78
Pyhämaa	31,636		53	8,106		60	+	23,529	93
Salo, »Salon kauppalan Säästöpankki»	399,030		72	196,302		36	+	202,728	36
Ahlainen — Hvittisbofjärd	67,762		88	11,676		85	+	56,086	03
Kauvatsa	49,696		20	30,104		06	+	19,592	14
Prunkkala — Brunkkala	45,229		92	44,168		86	+	1,061	06

Säästöpankin paikka. Sparbankens ört.	Säästöönpanantu. Insatt.			Säästöstä otettu. Uttaget.			Lisäys (+) tahi vähennys (—). Ökning (+) eller minskning (—).		
	<i>Smc.</i>	<i>Smc.</i>	<i>pt.</i>	<i>Smc.</i>	<i>Smc.</i>	<i>pt.</i>	<i>Smc.</i>	<i>Smc.</i>	<i>pt.</i>
Pomarkku — Påmark	79,842		21	46,486		88	+	33,355	33
Kiikka	114,618		04	39,441		57	+	75,176	47
Houtskari — Houtskär	6,742		26	5,008		81	+	1,733	45
Mouhijärvi	83,777		—	54,383		56	+	29,393	44
Säkylä	78,766		06	10,487		43	+	68,278	63
Suomusjärvi	118,594		01	29,473		17	+	89,120	84
Korpo	19,013		—	3,091		18	+	15,921	82
Merimasku	48,840		—	8,472		10	+	40,367	90
Lavia	87,858		45	33,208		37	+	54,650	08
Suoniemi	81,043		59	14,013		97	+	67,029	62
Sauvo — Sagu	120,380		90	33,018		62	+	87,362	28
Nauvo — Nagu	6,828		50	815		—	+	6,013	50
Kiikoinen — Kiikois	44,008		40	12,829		57	+	31,178	83
Parainen — Pargas	139,035		58	24,574		84	+	114,460	74
Honkajoki	118,917		81	42,396		52	+	76,521	29
Normarkku	61,583		72	49,481		09	+	12,102	63
Jämijärvi	32,009		—	5,325		77	+	26,683	23
Rauma maaseurak. — landsförs.	183,409		35	39,621		85	+	143,787	50
Merikarvia — Sastmola	59,489		68	20,809		23	+	38,680	45
Karvia	67,113		36	16,614		53	+	50,498	78
Dragsljärd	69,643		25	12,920		43	+	56,722	32
Karinainen — Karinais	207,878		49	93,405		89	+	114,472	60
Harjavalta	154,941		55	71,505		73	+	83,435	82
Kiukainen — Kiukais	111,275		78	7,080		23	+	104,195	55
Eura	178,096		50	20,167		72	+	157,928	78
Karjala	40,873		16	6,381		36	+	34,491	80
Kullaa	70,175		—	5,024		20	+	65,150	80
Suodenniemi	33,517		20	3,000		—	+	30,517	20
Pöytyä	97,453		32	15,239		45	+	82,213	87
76 Maaseutu — Landsbygden	12,160,682		56	4,355,777		56	+	7,804,905	—
84 Turun ja Pöriin—Åbo och B:borgsl.	17,466,114		37	7,558,088		91	+	9,908,025	46
Hämeen lääni. — Tavastehus län.									
Kaupungit — Städerna.									
Hämeenlinna — Tavastehus	425,550		10	194,338		62	+	231,211	48
Tampere — Tammerfors	1,500,906		03	850,502		34	+	650,403	69
Lahti »Hollolan kunnan Säästö.» ..	242,322		49	48,315		71	+	194,006	78
Hämeenlinna »Suomal. Säästö.» ..	288,969		62	118,312		73	+	175,656	89
Lahti »Lahden Säästö.»	136,225		90	24,840		82	+	111,385	08
Lahti »Lahden Työväen Säästö.» ¹⁾	—		—	—		—	—	—	—
Tampere »Hämeen Työväen Säästö.»	154,628		81	30,870		85	+	123,757	96
7 Kaupungit — Städerna	2,748,602		95	1,262,181		07	+	1,486,421	88
Maaseutu — Landsbygden.									
Urjala — Urdiala	169,197		06	69,314		86	+	99,882	20
Janakkala	19,410		68	5,933		69	+	13,476	99

¹⁾ Suorituksen alainen. — Under afveckling.

Säästöpankin paikka. Sparbankens ort.	Säästöön pantu. Insatt.			Säästöstä otettu. Uttaget.			Lisäys (+) tahi vähennys (-). Ökning (+) eller minskning (-).		
	Smf.	Fmf.	7d.	Smf.	Fmf.	7d.	Smf.	Fmf.	7d.
Jämsä.....	266,957		39	81,657		26	+	185,300	13
Ruovesi.....	178,766		45	23,544		20	+	155,222	25
Lempäälä — Lempälä.....	161,600		49	102,695		05	+	58,905	44
Hausjärvi.....	104,982		89	16,937		85	+	88,045	04
Toijala.....	46,489		33	46,554		20	—	64	87
Lammi — Lampis.....	186,554		—	53,701		08	+	132,852	92
Loppi — Loppis.....	473,607		99	172,232		59	+	301,375	40
Kuru.....	48,298		81	7,776		65	+	40,522	16
Somero.....	193,267		24	42,577		97	+	150,689	27
Korpilahti — Korpilaks.....	96,567		66	51,611		46	+	44,956	20
Renko — Rengo.....	75,320		60	9,319		88	+	66,000	72
Forssa.....	67,017		11	31,529		77	+	35,487	34
Nastola.....	96,537		53	6,777		02	+	89,760	51
Hauho.....	301,515		23	44,101		44	+	257,413	79
Pälkäne.....	65,344		—	30,572		96	+	34,771	04
Vesilahti — Vesilaks.....	48,950		40	18,991		01	+	29,959	39
Kärkölä.....	30,435		64	2,916		03	+	27,519	61
Koski — Koskis.....	43,038		50	3,038		02	+	40,000	48
Asikkala.....	179,827		20	73,404		59	+	106,422	61
Kangasala.....	55,698		12	11,447		50	+	44,250	62
Kuhmoinen — Kuhmois.....	371,787		04	68,722		99	+	303,064	05
Tuulos.....	41,086		35	10,250		64	+	30,835	71
Padasjoki.....	111,764		60	33,106		93	+	78,657	67
Orihvesi.....	136,740		19	31,475		40	+	105,264	79
Luopioinen — Luopiois.....	195,346		05	83,851		20	+	111,494	85
Sahalahti — Sahalaks.....	35,892		92	1,872		94	+	34,019	98
Humppila.....	8,559		20	2,161		68	+	6,397	52
Somerniemi — Sommarnäs.....	36,221		90	632		47	+	35,589	43
Sääksmäki.....	85,388		80	19,184		61	+	66,204	19
Wanaja — Vänä.....	11,482		—	760		—	+	10,722	—
Längelmäki.....	97,823		41	25,301		96	+	72,521	45
Kuhmalhti — Kuhmalaks.....	48,479		05	23,131		32	+	25,347	73
Kuorevesi.....	68,892		01	15,012		30	+	53,879	71
Jokiainen — Jokiois.....	34,123		65	1,381		27	+	32,742	38
Messukylä — Messuby.....	13,583		99	1,000		—	+	12,583	99
Ypäjä.....	18,988		15	4,538		61	+	14,449	54
Tyrväntö — Tyrvändö.....	4,269		—	3,151		49	+	1,117	51
Eräjärvi.....	56,490		—	17,967		85	+	38,522	15
Pirkkala — Birkkala.....	20,445		—	4,443		84	+	16,001	16
Wilppula.....	163,271		35	59,672		11	+	103,599	24
Ylöjärvi.....	9,518		91	293		27	+	9,225	64
Teisko.....	43,035		—	400		—	+	42,635	—
44 Maaseutu — Landsbygden.....	4,522,572		89	1,314,947		96	+	3,207,624	93
51 Hämeen l. — Tavastehus län.....	7,271,175		84	2,577,129		03	+	4,694,046	81

Säästöpankin paikka. Sparbankens ort.	Säästöönpantu.			Säästöstä otettu. Uttaget.			Lisäys (+) tahi vähennys (—). Ökning (+) eller minskning (—).		
	Insatt.								
	<i>Smf.</i>	<i>Fmf.</i>	<i>rk.</i>	<i>Smf.</i>	<i>Fmf.</i>	<i>rk.</i>	<i>Smf.</i>	<i>Fmf.</i>	<i>rk.</i>
Viipurin lääni. — Viborgs län. Kaupungit — Städerna.									
Viipuri, *Viipurin Säästöpank* — Viborg, *Viborgs Sparbank*	867,832	21		672,817	60		+	195,014	61
Hamina — Fredrikshamn	24,790	—		10,212	41		+	14,577	59
Lappeenranta — Willmanstrand	102,638	33		59,201	91		+	43,436	42
Sortavala — Sordavala	292,314	30		119,327	86		+	172,986	44
Kotka	13,579	51		2,077	03		+	11,502	48
Viipuri — Viborg, *Viipurin Suomal. Säästöpankki*	756,406	87		434,492	45		+	321,914	42
Käkisalmi — Kexholm	69,636	67		2,472	46		+	67,164	21
Kotka, *Kymnlaakson Työväen Säästöpank*	109,131	57		39,268	21		+	69,863	36
Viipuri — Viborg, *Viipurin Työväen säästöpankki*	115,124	20		43,382	33		+	71,741	87
Lappeenranta—Willmanstrand, *Etelä Saimaan Työläisten Säästöpankki* ..	22,335	—		7,555	03		+	14,779	97
Viipuri — Viborg, *Viipurin pitäjän Säästöpankki*	330,505	—		59,884	92		+	270,620	08
Lappee — Lappvesi	88,972	24		18,027	77		+	70,944	47
Kotka *Suomal. säästöpank*	374,091	53		156,468	17		+	217,623	36
13 Kaupungit — Städerna	3,167,357	43		1,625,188	15		+	1,542,169	28
Maaseutu — Landsbygden.									
Virolahti — Vederlaks	165,046	78		58,505	58		+	106,541	20
Säkkijärvi	55,079	48		22,084	53		+	32,994	95
Parikkala	88,222	22		44,703	12		+	43,519	10
Jääski — Jääskis	216,784	06		49,164	07		+	167,619	99
Jaakkima — Jaakimvaara	78,954	50		16,773	91		+	62,180	59
Pyhäjärvi	106,987	—		16,910	26		+	90,076	74
Hiitola	88,034	92		8,285	21		+	79,749	71
Korpiselkä	122,129	35		22,748	84		+	99,380	51
Soanlahti — Soanlaks	18,481	—		2,767	64		+	15,713	36
Luumäki	1,515	53		4,258	23		—	2,742	70
Antrea — St. André	30,862	98		20,864	47		+	9,998	51
Sakkola	37,035	10		10,235	77		+	26,799	33
Räisälä	93,459	82		30,308	18		+	63,151	64
Vehkalahti — Vekkelaks	266,920	50		53,838	57		+	213,081	93
Koivisto — Björkö	12,370	—		17,923	31		—	5,553	31
Muola — Mohla	38,120	—		425	—		+	37,695	—
Sippola	345,973	59		65,336	53		+	280,637	06
Rautu — Rautus	27,054	18		3,467	79		+	23,586	39
Kirvu — Kirvus	162,781	—		58,785	91		+	103,995	09
Metsäpirtti	11,501	35		3,759	81		+	7,741	54
Kivennapa — Kivinebb	58,286	37		5,482	59		+	52,803	78

Säästöpankin paikka. Sparbankens ort.	Säästöönpanu. Insatt.		Säästöstä otettu. Uttaget.			Lisäys (+) tahi vähennys (—). Ökning (+) eller minskning (—).		
	<i>Smf.</i>	<i>Fmg.</i>	<i>74.</i>	<i>Smf.</i>	<i>Fmg.</i>	<i>74.</i>	<i>Smf.</i>	<i>Fmg.</i>
Miehikkälä	61,605	—		23,116	91	+	38,488	09
Kouvola	188,232	10		57,566	50	+	130,665	60
Ruskeala	58,715	16		14,234	30	+	44,480	86
Johannes	121,599	—		14,731	35	+	106,867	65
Kurkijoki — Kronoborg	125,302	25		30,275	05	+	95,027	20
Savitaipale	10,606	16		2,499	46	+	8,106	70
Kymi — Kymmene	165,783	68		24,842	41	+	140,941	27
Suomenniemi	37,157	—		6,096	65	+	32,060	35
Ruokolahti — Ruokolaks	62,102	70		1,108	74	+	60,993	96
Impilahden Kitelän kun. — Impilaks	76,106	92		7,108	99	+	68,997	93
Walkjärvi	55,524	—		800	—	+	54,724	—
Lemi — Klemis	82,080	07		3,819	63	+	78,260	44
Rautjärvi	15,876	—		300	91	+	15,575	09
Kaukola	66,643	75		10,115	43	+	56,528	32
Suojärvi	10,011	—		1,700	—	+	8,311	—
Uusikirkko — Nykyrka	17,584	90		10,646	18	+	6,938	72
Uukuniemi	17,250	—		16,200	—	+	1,050	—
38 Maaseutu — Landsbygden	3,197,779	42		740,791	83	+	2,456,987	59
51 Viipurin l. — Viborgs län	6,365,136	85		2,365,979	98	+	3,999,156	87
Mikkelin lääni. S:t Michels län. Kaupungit — Städerna.								
Mikkeli — S:t Michel	834,856	85		284,225	71	+	550,631	14
Savonlinna — Nyslott	261,739	28		32,825	07	+	228,914	21
Heinola	23,479	30		24,583	49	—	1,104	19
Savonlinna •Säämingin Kunnan Yh- teinen Säästöpankki•	18,559	10		2,814	—	+	15,745	10
4 Kaupungit — Städerna Maaseutu — Landsbygden.	1,138,634	53		344,448	27	+	794,186	26
Kangasniemi	139,595	85		13,447	22	+	126,148	63
Joroinen — Jorois	113,877	91		34,114	79	+	79,763	12
Rantasalmi	143,406	93		29,361	98	+	114,044	95
Pieksämäki	278,422	65		69,355	90	+	209,066	75
Hirvensalmi	103,144	61		39,918	39	+	63,226	22
Heinävesi	231,749	78		15,536	89	+	216,212	89
Mäntyharju	154,747	42		42,400	85	+	112,346	57
Sysmä	557,435	37		356,522	38	+	200,912	99
Kerimäki	158,194	78		9,686	82	+	148,507	96
Hartola — Gustaf Adolfs	136,979	33		54,190	88	+	82,788	45
Jousa — Joutsa	207,776	22		134,794	65	+	72,981	57
Leivonmäki	6,992	35		1,799	93	+	5,192	42
Ristiina — Kristina	78,115	50		38,117	74	+	39,997	76
Juva — Jockas	205,142	55		58,989	83	+	146,152	72
Luhanka — Luhango	87,953	03		28,909	34	+	59,043	69

Säästöpankin paikka. Sparbankens ort.	Säästöönpanntu. Insatt.			Säästöstä otettu. Uttaget.			Lisäys (+) tahi vähennys (-). Ökning (+) eller minskning (-).		
	<i>Smf.</i>	<i>Fmf.</i>	<i>7^{te}</i>	<i>Smf.</i>	<i>Fmf.</i>	<i>7^{te}</i>	<i>Smf.</i>	<i>Fmf.</i>	<i>7^{te}</i>
Heinolan pit. — sock.	38,270		30	24,201		26	+	14,069	04
Anttola	19,124		—	8,819		23	+	10,304	77
Puumala	16,286		—	11,069		94	+	5,216	06
Virtasalmi	10,290		56	4,513		11	+	5,777	45
Sulkava	53,881		46	12,038		42	+	41,843	04
Haukivuori	18,846		64	743		47	+	18,103	17
Kangaslampi	58,731		86	20,040		31	+	38,691	55
Enonkoski	60,117		50	3,785		51	+	56,331	99
Savonranta	19,962		—	2,518		—	+	17,444	—
24 Maaseutu — Landsbygden	2,899,044		60	1,014,876		84	+	1,884,167	76
28 Mikkelin l. — St. Michels län	4,037,679		13	1,359,325		11	+	2,678,354	02
Kuopion lääni.									
Kuopio län.									
Kaupungit — Städerna.									
Joensuu	80,737		—	34,476		97	+	46,260	03
Kuopio	576,338		57	175,643		28	+	400,695	29
Iisalmi — Idensalmi	537,939		12	110,911		46	+	427,027	66
Kuopio »Savon työväen Säästö.» ..	35,310		72	16,870		05	+	18,440	67
Kuopio »Maalaisk. Säästö.» landsförs.	142,996		60	199,014		40	—	56,017	80
5 Kaupungit — Städerna	1,373,322		01	536,916		16	+	836,405	85
Maaseutu — Landsbygden.									
Nurmes	358,094		15	28,904		57	+	329,189	58
Pielisjärvi	207,502		86	19,617		42	+	187,885	44
Tohmajärvi	3,857		62	1,939		80	+	1,917	82
Kiuruvesi	222,987		—	82,615		56	+	140,571	44
Leppävirta	371,133		09	43,297		46	+	327,835	63
Liperi — Libelitz	85,543		92	5,466		88	+	80,077	04
Nilsä	51,437		39	16,321		73	+	35,115	66
Lapinlahti — Lapinlaks	199,306		76	22,705		88	+	176,600	88
Eno	55,145		37	7,768		24	+	47,377	13
Rautalampi	221,240		84	106,922		16	+	114,318	68
Kitee — Kides	90,160		55	11,698		94	+	78,461	61
Maaninka — Maaniga	119,027		56	20,233		65	+	98,793	91
Karttula	93,288		56	32,649		59	+	65,638	97
Hankasalmi	199,596		97	32,822		43	+	166,774	54
Kuusjärvi	36,838		50	1,842		71	+	34,995	79
Rääkkylä — Bräkylä	33,166		72	251		—	+	35,915	72
Polvijärvi	81,168		—	23,769		51	+	57,398	49
Kontiolahdi — Kontiolaks	207,265		76	18,927		71	+	188,338	05
Suonenjoki	127,757		90	29,928		53	+	97,829	37

Säästöpankin paikka. Sparbankens ort.	Säästöönpanantu. Insatt.			Säästöstä otettu. Uttaget.			Lisäys (+) tahi vähennys (—). Ökning (+) eller minskning (—).		
	<i>Smf.</i>	<i>Fmf.</i>	<i>pt.</i>	<i>Smf.</i>	<i>Fmf.</i>	<i>pt.</i>	<i>Smf.</i>	<i>Fmf.</i>	<i>pt.</i>
Ilomantsi — Ilomants	41,883		—	1,325		27	+	40,557	73
Juuka — Juga	41,223		37	16,830		71	+	24,392	66
Kaavi	116,791		22	16,585		18	+	100,206	04
Pielavesi	276,254		38	86,620		41	+	189,633	97
Vesanto	22,986		71	4,409		57	+	18,577	14
Taipale	26,000		—	1,077		50	+	25,012	50
Keitele	74,226		32	25,801		66	+	48,424	66
Muuruvesi	13,958		65	51		01	+	13,907	64
Rautavaara	3,112		18	2,000		—	+	1,412	18
28 Maaseutu — Landsbygden	3,389,045		35	662,385		08	+	2,726,660	27
33 Kuopion l. — Kuopio län	4,762,367		36	1,199,301		24	+	3,563,066	12
Vaasan lääni. — Vasa län. Kaupungit — Städerna.									
Jyväskylä	1,123,900		17	333,328		82	+	790,571	35
Nikolainkaupunki ♦ Vaasan Säästö- — Nikolaistad ♦ Vasa Sparbank ♦ ...	463,591		95	322,487		79	+	141,104	16
Kristinankaupunki — Kristinestad	108,373		26	65,065		45	+	43,807	81
Pietarsaari — Jakobstad	76,932		—	65,739		10	+	11,192	90
Uusikaarleby — Nykarleby	34,364		37	27,739		93	+	6,624	44
Kokkola → Gamlakarleby	74,664		—	17,691		81	+	56,972	19
Nikolainkaup. — Nikolaistad ♦ Mus- tasaari Sparbank ♦	62,671		17	22,251		95	+	40,419	22
Nikolainkaup. — Nikolaistad ♦ Vaasan Suom. Säästö- ♦	262,978		40	91,003		13	+	171,975	27
Kokkola ♦ Keski-Pohjanmaan Säästö- pankki ♦	33,771		25	13,805		57	+	19,965	68
9 Kaupungit — Städerna	2,241,746		57	959,113		55	+	1,282,633	02
Maaseutu — Landsbygden.									
Alavus — Alavo	505,913		19	138,346		48	+	367,566	71
Vähäkylä — Lillkyro	89,989		74	51,288		89	+	38,700	85
Saarijärvi	188,143		33	105,096		74	+	83,046	59
Ilmajoki — Ilmola	459,627		52	165,199		83	+	294,427	69
Kokkolan pit. — Gamlakarleby sock.	69,804		50	33,425		—	+	36,379	50
Kauhava	241,295		31	118,269		87	+	123,025	44
Urainen — Urais	20,386		42	4,001		64	+	16,384	78
Virrat — Virtdois	286,803		50	165,362		28	+	121,441	22
Konginkangas	44,809		—	6,269		54	+	38,539	46
Viitasaari	132,358		56	97,470		57	+	34,887	99
Teerijärvi	84,064		49	45,733		40	+	38,331	09
Pihtipudas	90,232		55	26,676		10	+	63,556	45
Karstula	128,128		81	22,704		83	+	105,423	98
Isokyrö — Storkyro	358,469		28	168,285		67	+	190,183	61

Säästöpankin paikka. Sparbankens ort.	Säästöönpantu.			Säästöstä otettu. Uttaget.			Lisäys (+) tahi vähennys (—). Ökning (+) eller minskning (—).		
	Insatt.								
	<i>Smc.</i>	<i>Smc.</i>	<i>pt.</i>	<i>Smc.</i>	<i>Smc.</i>	<i>pt.</i>	<i>Smc.</i>	<i>Smc.</i>	<i>pt.</i>
Laukaa — Laukas	85,009	22		19,824	01		+	65,185	21
Kivijärvi	63,357	11		28,297	81		+	35,059	30
Keuruu — Keuru	124,075	25		25,380	07		+	98,695	18
Ylihärmä	166,917	36		60,374	59		+	106,542	77
Lapua — Lappo	536,739	79		116,535	57		+	420,204	22
Kuortane	337,425	06		88,854	54		+	248,570	52
Pirttikylä — Pörtom	93,587	93		40,881	31		+	52,706	62
Kauhajoki	279,590	11		66,953	20		+	212,636	91
Lappajärvi	96,114	20		40,061	18		+	56,053	02
Multia	60,949	30		5,677	77		+	55,271	53
Kortesjärvi	67,960	32		37,465	—		+	30,495	32
Kurikka	267,196	71		84,154	29		+	183,042	42
Evijärvi ¹⁾	—	—		—	—		—	—	—
Vintala	69,461	81		33,871	25		+	35,590	56
Soini	80,337	39		45,844	01		+	34,493	38
Ähtäri — Etseri	217,177	28		45,116	85		+	172,060	43
Alahärmä	241,625	32		103,717	79		+	137,907	53
Jyväskylä, pit. — sock.	145,048	10		45,889	49		+	99,158	61
Närpiö — Närpes	290,741	46		66,657	08		+	224,084	38
Karijoki — Bötom	92,299	81		29,753	31		+	62,546	50
Alaveteli — Nedervetil	28,839	97		15,235	51		+	13,654	46
Korsnäs	101,921	35		35,439	87		+	66,481	48
Siipyy — Sideby	59,706	44		19,543	31		+	40,158	13
Seinäjoki	89,911	83		36,119	61		+	53,792	22
Sulva — Solf	33,171	90		2,857	32		+	30,314	58
Peräseinäjoki	62,824	26		19,016	10		+	43,808	16
Maalahti — Malaks	123,557	60		17,744	03		+	105,813	57
Äänekoski	105,860	31		31,582	85		+	74,277	46
Jalasjärvi	313,684	05		94,898	28		+	218,785	77
Alajärvi	193,154	28		61,131	39		+	132,022	89
Isojoki — Stora	98,293	27		32,648	50		+	65,644	77
Veteli — Vetil	96,877	50		35,046	64		+	61,830	86
Sumiainen	3,450	—		886	47		+	2,563	53
Ylistaro	440,175	98		148,962	08		+	291,213	90
Nurmo	220,901	89		24,212	74		+	196,689	15
Öfvermark	129,899	07		63,805	64		+	66,093	43
Töysä	137,687	90		9,561	05		+	128,126	85
Kälviä — Kelviä	215,476	55		48,280	19		+	167,196	36
Jurva	156,182	90		94,477	88		+	61,705	02
Toholampi	106,132	45		23,123	74		+	83,008	71
Laihia	347,652	—		201,615	35		+	146,036	65

1) Tietoja puuttuu. — Uppgifter saknas.

Säästöpankin paikka. Sparbankens ort.	Säästöönpanntu. Insatt.			Säästöstä otettu. Uttaget.			Lisäys (+) tahi vähennys (—). Ökning (+) eller minskning (—).		
	<i>Smc.</i>	<i>Fmç.</i>	<i>7u.</i>	<i>Smc.</i>	<i>Fmç.</i>	<i>7u.</i>	<i>Smc.</i>	<i>Fmç.</i>	<i>7u.</i>
Kannus	180,297		43	54,171		84	+	126,125	59
Kaustinen — Kaustby	90,907		21	31,048		46	+	59,858	75
Lehtimäki	25,899		35	15,784		20	+	10,115	15
Teuva — Östermark	227,463		08	70,215		47	+	157,247	56
Halsua — Halso	18,040		02	22,572		38	—	4,532	36
Petäjavesi	31,349		18	37,537		30	—	6,188	12
Perho	30,519		80	3,679		04	+	26,840	76
Yttermark	74,141		21	45,671		98	+	28,469	23
Pylkönmäki	25,523		—	9,410		10	+	16,112	90
Himanka — Himango	98,277		53	41,373		17	+	51,904	36
Lestijärvi	15,169		50	1,340		45	+	13,829	05
Pihlajavesi	71,740		17	11,398		46	+	60,341	71
Lappfjärd	46,425		81	10,290		98	+	36,134	83
Kinnula ¹⁾	—		—	—		—	—	—	—
69 Maaseutu — Landsbygden	10,011,804		47	3,504,127		34	+	6,507,677	13
78 Vaasan l. — Vasa län	12,253,551		04	4,463,240		89	+	7,790,310	15
Oulun lääni. — Uleåborgs län.									
Kaupungit — Städerna.									
•Oulu, kaup., Uleåborgs stads•	1,020,008		13	563,538		—	+	456,470	13
Raahe — Brahestad	145,620		07	32,063		96	+	113,556	11
Kajaani — Kajana	538,784		29	108,759		18	+	430,025	11
Oulu, Uleåborg •Sampo•	752,295		14	419,066		03	+	333,229	11
Tornio — Torneå	25,668		78	11,783		08	+	13,885	70
Kemi	49,295		75	13,070		64	+	36,225	11
6 Kaupungit — Städerna	2,531,672		16	1,148,280		89	+	1,383,391	27
Maaseutu — Landsbygden.									
Liminka — Limingo	165,437		19	56,106		75	+	109,330	44
Rantsila — Frantsila	93,319		90	21,120		30	+	72,199	60
Ylitornio — Öfvertorneå	29,675		—	16,698		39	+	12,976	61
Pyhäjärvi	133,036		—	7,143		80	+	125,892	20
Kemi	14,665		01	3,987		58	+	10,677	43
Rovaniemi	194,336		36	74,625		79	+	119,710	57
Haukipudas	73,472		07	27,260		75	+	46,211	32
Nivala	108,664		09	36,374		01	+	71,790	08
Kalajoki	434,937		20	163,578		61	+	271,358	59
Muhos	12,507		87	21,941		95	—	9,434	08
Tyrnävä	61,326		25	8,829		60	+	52,496	65
Ii — Ijo	85,687		55	22,045		47	+	63,642	08
Paavola	81,589		71	18,127		27	+	63,462	44
Haapajärvi	57,430		50	22,106		32	+	35,324	18
Haapavesi	120,032		57	26,443		30	+	93,589	27
Sotkamo	191,227		46	28,358		46	+	162,869	—
Tervola	14,200		—	3,851		70	+	10,348	30

1) Tietoja puuttuu. — Uppgifter saknas.

Säästöpankin paikka. Sparbankens ort.	Säästöönpanntu.			Säästöstä otettu. Uttaget.			Lisäys (+) tahi vähennys (—). Ökning (+) eller minskning (—).		
	Insatt.			Uttaget.					
	<i>Smf.</i>	<i>Fmf.</i>	<i>74.</i>	<i>Smf.</i>	<i>Fmf.</i>	<i>74.</i>	<i>Smf.</i>	<i>Fmf.</i>	<i>74.</i>
Ylikiiminki — Öfverkiminge	24,736		01	8,602		51	+	16,133	50
Kestilä	64,443		50	12,649		55	+	51,793	95
Kuusamo	75,705		46	27,320		39	+	48,385	07
Kittilä	10,025		—	2,843		74	+	7,181	26
Ylivieska	159,453		75	50,964		89	+	108,488	86
Pulkkila	31,890		05	11,210		60	+	20,679	45
Vihanti	8,661		—	6,368		82	+	2,292	18
Pudasjärvi	82,954		53	26,889		34	+	56,065	19
Oulainen — Oulais	107,292		02	81,798		37	+	25,493	65
Alatornio — Nedertorneå	113,379		57	37,470		39	+	75,909	18
Kiiminki — Kiminge	12,945		55	5,833		68	+	7,111	87
Säräisniemi	43,848		20	4,974		17	+	38,874	03
Lumijoki	79,908		95	25,496		31	+	54,412	64
Utajärvi	24,365		03	2,801		13	+	21,563	90
Siikajoki	20,980		50	10,003		54	+	10,976	96
Turtola	27,505		—	2,739		83	+	24,765	17
Sievi	100,809		70	36,933		61	+	63,876	09
Sodankylä	65,529		56	6,496		81	+	59,032	75
Puolanka — Puolango	45,206		57	10,040		93	+	35,165	64
Kuolajärvi	16,650		—	5,608		34	+	11,041	66
Kemijärvi — Kemiträsk	123,071		—	43,618		90	+	79,452	10
Kärsämäki	37,999		—	4,506		97	+	33,492	03
Alavieska	74,358		97	32,512		88	+	41,846	09
Ristijärvi	22,862		10	9,592		36	+	13,269	74
Rautio	84,223		15	43,597		10	+	35,626	05
Hyrnsalmi	20,909		95	2,247		19	+	18,662	76
Taivalkoski	40,840		35	151		99	+	40,688	36
Pyhäjoki	125,224		30	53,394		16	+	71,830	14
Kuhmoniemi	64,823		—	63,016		18	+	1,806	82
Kolari	19,060		—	79		75	+	18,980	25
Reisjärvi	61,044		52	13,532		09	+	47,512	43
Oulunsalo — Uleåsalö	17,175		75	3,960		49	+	13,215	26
Temmes	19,233		—	3,495		91	+	15,737	09
Merijärvi	23,263		85	9,042		78	+	14,221	07
Saloinen	44,608		40	29,517		07	+	15,091	33
Pyhäntä	42,466		01	6,010		48	+	36,455	53
Revonlahti — Revonlaks	44,936		71	5,343		05	+	39,593	66
Pattijoki	62,137		63	9,694		23	+	52,443	40
Piippola	44,130		—	8,256		12	+	35,873	88
Kempele	20,970		—	6,151		93	+	14,818	07
Karunki	47,306		22	7,875		75	+	39,430	47
58 Maaseutu — Landsbygden	4,028,478		59	1,296,744		38	+	2,731,734	21
64 Oulun l. — Uleåborgs län	6,560,150		75	2,445,025		27	+	4,115,125	48

SUOMEN VIRALLINEN TILASTO.

VII.


D.

PANKKI-TILASTO.

SUOMEN PANKKI, YKSITYISPANKIT, HYPOTEEKKILAITOKSET,
POSTISÄÄSTÖPANKKI JA SÄÄSTÖPANKIT.

HEINÄKUUN 1917.

JULKAISSUT SUOMEN SENAATIN VALTIOVARAINTOIMITUSKUNTA.



HELSINGISSÄ, 1917.

SUOMEN SENAATIN KIRJAPAINOSSA.

Taulu 1 a) Suomen Pankin

1	2	3	
Varoja.			
<i>Setelinannon vakuutena olevaa arvoainetta:</i>			
Metallikassa:			
rahaksi lyötyä kultaa: Suomen.....	28,511,390	—	
” ” ” Venäjän ja ulkomaan	13,590,450	02	
rahaksi lyömätöntä kultaa	546,656	63	
kultaa rahapajassa.....	—	—	¹⁾ 42,648,496 65
Suomen hopearahaa	778,911	—	
Pankkiseteleitä ja korkolippuja ulkomaan rahassa	854,539	11	
Obligatsioneja ulkomaan rahassa.....	518,350,777	86	
Konttokurantteja ulkomaalla.....	337,933,880	08	
Salkussa olevia vekseleitä ulkomaan rahassa	6,613,116	16	²⁾ 864,531,224 21
(Yhteensä Smk 907,179,720: 86).			
<i>Muita varoja:</i>			
Salkussa olevia vekseleitä Suomen rahassa.....	64,596,495	17	
Hypoteekkilainoja	6,896,793	74	
Kassakreditiiveja	4,939,014	25	³⁾ 76,432,303 16
Rahaksi lyömätöntä hopeaa	5,270	14	
Hopeaa rahapajassa	—	—	
Kuparirahaa	22,632	45	
Obligatsioneja Suomen rahassa.....	5,072,816	50	
” Saksassa	10,391,241	99	
Kirjeenvaihtajia Saksassa ja Itävallassa	22,443,297	86	
Vekseleitä ulkomaan rahassa, protestattuja.....	—	—	
” Suomen rahassa, protestattuja	—	—	
Pankkikiinteistöjä	3,554,444	70	
Irtaimistoa	100	—	
Erinäisiä tilejä	8,331	20	⁴⁾ 41,503,134 84
Varoja kaikkiaan Smk			1,025,115,158 86

Kesäkuun 15 p:nä Heinäkuun 15 p:nä
1917. 1916.

¹⁾ Vastaava luku oli	42,645,233: 43	42,664,967: 88
²⁾ ” ” ”	807,381,870: 61	460,647,414: 76
³⁾ ” ” ”	44,896,594: 85	47,453,058: 27
⁴⁾ ” ” ”	41,693,600: 15	41,062,892: 04

tila 14 p. heinäkuuta 1917.

4	5	6	
Velkoja.			
<i>Omia rahastoja ja voittovaroja:</i>			
Kantarahasto	25,000,000	—	
Vararahasto	62,498,044	41	
Käyttämättömiä voittovaroja.....	17,072,057	80	¹⁾ 104,570,102 21
<i>Vaadittaessa maksettavia sitoumuksia:</i>			
Liikkeessä olevia seteleitä.....	597,149,482	—	
» » postilähetysvekseleitä	1,485,486	36	
» » maksunosot. Pietarin konttoriin	385,304	51	
Varoja pano- ja otto-tilillä:			
valtiovaraston	26,369,506	73	
muiden	281,396,026	41	
Konttokurantteja ulkomaalla.....	3,608,533	60	
Valtiolainain vuotuismaksuja varten saatua.....	—	—	
Erinäisiä tilejä	9,784,887	29	
Perittäviksi jätetyistä vekseleistä saatua	365,829	75	²⁾ 920,545,056 65
<i>Setelinanto-oikeus:</i>			
Setelinannon vakuutena			
olevaa arvoainetta	907,179,720	86	
Sen lisäksi on pankki			
oikeutettu antamaan			
seteleitä.....	70,000,000: —		977,179,720: 86
Poistetaan vaadittaessa			
maksettavat sitoumuk-			
set	920,545,056	65	
ja myönnettyistä kas-			
sakreditiiveistä nosta-			
matta oleva määrä....	2,154,285	75	922,699,342: 40
Käyttämättä oleva sete-			
linanto-oikeus	Smk ³⁾ 54,480,378	46	
Velkoja kaikkiaan Smk			1,025,115,158 86

Kesäkuun 15 p:nä Heinäkuun 15 p:nä
1917. 1916.

¹⁾ Vastaava luku oli	103,824,185: 06	97,462,648: 27
²⁾ » » »	832,792,913: 98	494,365,684: 68
³⁾ » » »	84,907,982: 30	76,155,043: 04

Taulu 1 b) Suomen pankin

1	2	3	
Varoja.			
<i>Setelinannon vakuutena olevaa arvoainetta:</i>			
Metallikassa:			
rahaksi lyötyä kultaa: Suomen	28,511,390	—	
» » » Venäjän ja ulkomaan	13,590,810	04	
rahaksi lyömätöntä kultaa	546,656	63	
kultaa rahapajassa	—	—	¹⁾ 42,648,856 67
Suomen hopearahaa	681,837	25	
Pankkiseteleitä ja korkolippuja ulkomaan rahassa	784,220	90	
Obligatsioneja ulkomaan rahassa	516,427,027	86	
Konttokurantteja ulkomaalla	333,532,590	86	
Salkussa olevia vekseleitä ulkomaan rahassa	6,578,076	28	²⁾ 858,003,753 15
(Yhteensä Smk 900,652,609: 82).			
<i>Muita varoja:</i>			
Salkussa olevia vekseleitä Suomen rahassa	70,340,094	13	
Hypoteekkilainoja	7,336,643	74	
Kassakreditiivejä	4,912,226	96	³⁾ 82,588,964 83
Rahaksi lyömätöntä hopeaa	5,270	14	
Hopeaa rahapajassa	—	—	
Kuparirahaa	32,970	59	
Obligatsioneja Suomen rahassa	5,072,816	50	
» Saksassa	10,391,241	99	
Kirjeenvaihtajia Saksassa ja Itävallassa	22,448,297	86	
Vekseleitä ulkomaan rahassa, protestattuja	—	—	
» Suomen rahassa, protestattuja	—	—	
Pankkiinteistöjä	3,554,444	70	
Irtaimistoa	100	—	
Erinäisiä tilejä	9,498	20	⁴⁾ 41,514,639 98
Varoja kaikkiaan Smk			1,024,756,214 63

Kesäkuun 30 p:nä Heinäkuun 31 p:nä

1917.

1916.

¹⁾ Vastaava luku oli	42,647,514: 09	42,662,735: 60
²⁾ » » »	865,397,776: 38	438,577,443: 05
³⁾ » » »	45,233,588: 48	46,111,431: 12
⁴⁾ » » »	41,496,192: 85	41,139,144: 89

tila 31 p. heinäkuuta 1917.

4	5	6	
Velkoja.			
<i>Omia rahastoja ja voittovaroja:</i>			
Kantarahasto	25,000,000	—	
Vararahasto	62,498,044	41	
Käyttämättömiä voittovaroja.....	17,233,431	48	1)104,781,475 89
<i>Vaadittaessa maksettavia sitoumuksia:</i>			
Liikkeessä olevia seteleitä.....	600,091,698	—	
» » postilähetysvekseleitä	1,291,694	58	
» » maksunosot. Pietarin konttoriin....	277,708	66	
Varoja pano- ja otto-tilillä:			
valtiovaraston.....	3,470,939	01	
muiden	282,982,283	42	
Konttokurantteja ulkomaalla.....	14,506,063	40	
Valtiolainain vuotuismaksuja varten saatua.....	—	—	
Erinäisiä tilejä.....	16,989,903	93	
Perittäviksi jätetyistä vekseleistä saatua.....	414,447	74	2) 920,024,738 74
<i>Setelinanto-oikeus:</i>			
Setelinannon vakuutena			
olevaa arvoainetta....	900,652,609:	82	
Sen lisäksi on pankki			
oikeutettu antamaan			
seteleitä.....	70,000,000:—	970,652,609: 82	
Poistetaan vaadittaessa			
maksettavat sitoumuk-			
set	920,024,738: 74		
ja myönnettyistä kas-			
sakreditiiveistä nosta-			
matta oleva määrä	2,181,073: 04	922,205,811: 78	
Käyttämättä oleva sete-			
linanto-oikeus.....	Smk 3) 48,446,798: 04		
Velkoja kaikkiaan Smk			1,024,756,214 63

Kesäkuun 30 p:nä Heinäkuun 31 p:nä
1917. 1916.

1) Vastaava luku oli	104,218,343: 93	97,694,143: 79
2) » » »	890,556,727: 87	470,796,610: 87
3) » » »	85,514,601: 98	76,567,461: 05

Taulu 2. Yksityispankkien

Debet-

1	Pankin nimi.	2		3		4		5	
		K a s -							
		Suomen rahaa.				Venäjän rahaa.			
		Kultarahaa.	Muuta metalli- rahaa ja sete- leitä.			Kultarahaa.	Muuta metalli- rahaa ja sete- leitä.		
1	Suomen Yhdyspankki	216,510	—	28,453,645	57	28,365	96	371,397	58
2	Kansallis-Osake-Pankki	123,390	—	6,968,684	91	9,652	91	959,763	93
3	Pohjoismaiden Osakepankki kauppaa ja teollisuutta varten	186,650	—	7,032,212	68	371	25	1,728,066	33
4	Privatbanken i Helsingfors, Aktie- bolag	24,900	—	1,152,951	96	884	25	12,634	31
5	Waasan Osake Pankki	28,660	—	1,745,333	72	3,693	33	28,490	99
6	Turun Osakepankki	13,540	—	1,232,743	81	5,523	43	81,434	46
7	Uudenmaan Osakepankki	6,970	—	947,638	90	826	67	13,449	04
8	Suomen Kauppapankki, Osakeyhtiö..	3,050	—	1,384,522	39	800	—	37,079	16
9	Landtmannabanken, Aktiebolag	3,480	—	1,561,326	16	133	33	30,145	16
10	Tampereen Osake-Pankki	12,360	—	1,719,228	—	64	20	39,492	38
11	Länsi-Suomen Osake-Pankki	9,210	—	763,255	28	40	50	2,260	89
12	Helsingin Osakepankki	—	—	335,360	73	—	—	15,302	36
13	Savo-Karjalan Osake-Pankki	—	—	334,843	77	—	—	—	—
14	Suomen Maatalous-Osake-Pankki ...	—	—	68,194	56	—	—	25	06
15	Säästöpankkien Keskus-Osake-Pankki	—	—	5,468	24	—	—	—	—
16	Yhteensä Smk	628,720	—	53,705,410	68	50,355	83	3,319,541	65
17	Kesäkuu 1917	627,960	—	54,236,329	04	47,751	70	2,279,452	20
18	Heinäkuu 1916	638,744	70	47,987,370	70	44,645	79	3,111,579	66

tila heinäkuun lopussa 1917.

puoli.

6		7		8		9		10		11		12			
Ulkomaan rahaa.				Pano- ja ottotilillä Suomen Pankissa, juoksevilla tilillä muissa pankeissa.				Postilähetyksvekseleitä							
Kultarahaa.		Muuta metallirahaa ja seteleitä.						Suomen Pankin.		Yksityispankkien.		Sekalaista.		Yhteensä.	
20,146	06	424,338	79	41,360,398	96	5,674	05	596,985	12	20,108	85	71,497,570	94	1	
3,966	98	261,238	44	68,142,179	08	—	—	596,387	49	217,688	79	77,282,952	53	2	
1,443	—	93,709	75	54,496,878	44	1,550	—	1,474,873	44	48,305	31	65,064,060	20	3	
189	70	6,088	91	4,100,418	24	—	—	875,990	53	—	—	6,174,007	90	4	
703	46	147,783	33	18,986,707	53	—	—	299,842	06	42,536	80	21,283,751	22	5	
1,784	68	63,357	21	5,250,000	—	—	—	517,583	54	—	—	7,165,967	08	6	
102	24	45,977	22	9,239,569	27	—	—	—	—	—	—	10,254,533	34	7	
440	—	5,300	16	15,816,363	52	—	—	206,762	07	410	81	17,454,727	61	8	
243	—	23,386	50	5,861,183	56	—	—	315,921	85	—	—	7,795,819	56	9	
12	30	4,619	34	4,400,000	—	—	—	27,472	95	—	—	6,203,249	17	10	
163	50	395	68	3,847,300	—	1,367	—	391,905	78	4,550	—	5,020,448	63	11	
—	—	1,325	26	3,364,675	81	—	—	145,723	30	—	—	3,862,387	46	12	
22	80	1,889	46	45,000	—	—	—	—	—	—	—	381,756	03	13	
—	—	—	—	2,030,785	—	—	—	1,504	66	—	—	2,100,509	28	14	
—	—	—	—	7,292,424	48	—	—	142,866	17	—	—	7,440,758	89	15	
29,217	67	1,079,360	05	244,233,883	89	8,591	05	5,593,818	96	333,600	06	308,982,499	84	16	
26,797	21	1,983,497	09	232,565,795	19	546,159	64	7,843,146	49	230,301	87	300,387,190	43	17	
41,104	55	683,079	81	106,832,181	46	205,058	30	4,973,840	14	934,790	33	165,452,395	44	18	

Taulu 2. (Jatk.). Yksityispankkien

Debet-

Pankin nimi.		13		14		15		16	
		Ulkomaisia kirjeenvaihtajia.		Ulkomaisia vekseleitä.		Kotimaisia vekseleitä.		Lainoja.	
1	Suomen Yhdyspankki	25,747,403	78	173,455	—	25,577,807	41	152,912,753	35
2	Kansallis-Osake-Pankki	45,943,904	80	212,983	77	59,423,683	05	95,595,986	35
3	Pohjoismaiden Osakepankki kauppa- ja teollisuutta varten	33,980,714	44	900,797	45	28,403,620	65	118,421,655	04
4	Privatbanken i Helsingfors, Aktie- bolag	5,455,479	93	40,067	97	1,975,360	01	60,847,918	31
5	Waasan Osake Pankki	2,218,052	84	99,658	79	8,037,601	98	48,743,189	51
6	Turun Osakepankki	3,157,599	67	38,200	26	4,352,704	60	29,563,653	08
7	Uudenmaan Osakepankki	374,774	97	6,878	16	4,303,400	79	31,646,977	23
8	Suomen Kauppapankki, Osakeyhtiö..	516,068	67	810	—	4,491,532	32	23,450,725	—
9	Landtmannabanken, Aktiebolag	2,465,814	05	12,649	87	3,287,043	38	27,474,439	02
10	Tampereen Osake-Pankki	476,674	08	43,766	67	7,143,922	13	11,236,512	79
11	Länsi-Suomen Osake-Pankki	62,755	56	—	—	5,547,293	66	14,597,316	—
12	Helsingin Osakepankki	285,485	60	—	—	1,209,511	06	18,548,060	68
13	Savo-Karjalan Osake-Pankki	—	—	—	—	3,355,282	67	4,185,521	90
14	Suomen Maatalous-Osake-Pankki ...	—	—	—	—	167,186	80	1,400,300	—
15	Säästöpankkien Keskus-Osake-Pankki	—	—	—	—	—	—	8,199,304	95
16	Yhteensä Smk	120,684,728	39	1,534,207	94	157,275,900	51	646,824,313	21
17	Kesäkuu 1917	120,753,538	08	935,728	06	136,194,946	27	615,639,146	24
18	Heinäkuu 1916	58,285,262	21	1,646,465	44	183,585,465	34	394,120,400	71

tila heinäkuun lopussa 1917.

puoli.

17		18		19		20		21		22		
Kassakrediitiivejä.		Kotimaisia kirjeenvaihtajia.		Obligatsioneja.				Osakkeita.		Muiden pankkien talletustodistuksia.		
				Ulkomaan rahassa.		Suomen rahassa.						
30,851,324	80	70,430,180	47	15,965,927	24	30,439,600	63	3,142,717	94	4,311,967	37	1
57,230,601	62	97,822,304	26	44,318,086	81	7,329,980	37	5,679,636	36	777,509	69	2
21,671,497	75	83,907,518	30	32,464,646	05	29,645,587	90	860,633	—	780,975	79	3
5,299,141	19	14,645,522	—	16,576,886	11	13,017,558	89	8,018,283	24	494,198	04	4
7,530,584	04	6,055,843	88	4,838,083	21	16,056,018	—	1,232,651	93	146,700	92	5
5,409,037	57	14,465,510	70	—	—	4,630,775	—	49,140	—	385,554	74	6
5,337,307	73	10,247,293	26	1,866,338	—	1,168,102	—	500,850	75	325,831	74	7
10,553,400	41	3,449,419	93	882,528	05	1,000,000	—	166,040	—	23,000	—	8
3,269,224	15	2,022,794	86	1,678,165	—	2,049,255	—	101,000	—	536,973	71	9
5,382,439	62	6,469,270	41	2,143,978	90	594,015	—	—	—	207,302	53	10
5,184,223	77	2,311,702	65	587,891	—	2,121,778	02	7,488	—	273,681	80	11
2,012,659	20	5,054,413	04	—	—	3,838,205	72	—	—	332,953	02	12
2,335,211	20	.958,850	07	—	—	403,000	—	754	—	—	—	13
118,678	73	—	—	—	—	—	—	—	—	—	—	14
—	—	160,112	33	5,643,780	74	3,335,525	—	—	—	98,000	—	15
162,185,331	78	318,000,736	16	126,971,311	11	115,679,401	58	19,759,195	22	8,694,649	35	16
164,907,015	65	306,351,065	58	132,719,773	44	92,004,593	58	19,734,349	22	7,790,833	52	17
128,281,292	09	150,029,746	24	44,436,234	54	89,554,182	58	14,711,171	63	3,156,796	12	18

Taulu 2. (Jatk.). Yksityispankkien Debet-

Pankin nimi.	23		24		25		26	
	Palkkauksia.		Muita kulun- keja.		Korkoja.		Kiinteit- Pankkitarkoi- tukseen.	
1 Suomen Yhdyspankki	850,607	29	384,259	69	7,256,805	67	6,554,172	52
2 Kansallis-Osake-Pankki	890,540	18	430,166	23	6,242,908	40	8,154,508	82
3 Pohjoismaiden Osakepankki kauppaa ja teollisuutta varten	887,429	42	417,723	93	5,609,781	80	5,500,000	—
4 Privatbanken i Helsingfors, Aktie- bolag	107,098	75	76,248	87	2,204,651	23	1,000,000	—
5 Waasan Osake Pankki	299,961	59	147,233	34	1,812,387	37	2,567,900	—
6 Turun Osakepankki	119,422	44	61,830	59	1,401,236	54	3,232,495	06
7 Uudenmaan Osakepankki	96,435	95	39,315	59	1,488,873	19	1,000,000	—
8 Suomen Kauppapankki, Osakeyhtiö..	181,359	73	71,381	19	970,403	50	—	—
9 Landtmannabanken, Aktiebolag	148,126	77	63,352	41	1,084,737	87	351,900	—
10 Tampereen Osake-Pankki	87,354	38	31,834	15	812,131	70	1,059,454	42
11 Länsi-Suomen Osake-Pankki	61,560	64	44,439	49	548,239	61	222,374	04
12 Helsingin Osakepankki	59,853	15	53,934	55	—	—	900,000	—
13 Savo-Karjalan Osake-Pankki	66,920	41	72,486	95	32,917	81	178,600	—
14 Suomen Maatalous-Osake-Pankki....	7,917	14	51,121	73	60	15	—	—
15 Säästöpankkien Keskus-Osake-Pankki	14,438	50	16,105	85	345,422	05	—	—
16 Yhteensä Smk	3,829,026	34	1,961,434	06	29,811,051	39	30,721,404	86
17 Kesäkuu 1917	3,227,784	79	1,668,027	16	26,544,824	68	28,986,970	50
18 Heinäkuu 1916	2,962,461	74	1,297,081	09	24,433,925	97	24,331,628	97

¹⁾ Tästä Smk 50,011:20 perustamiskustannuksia.

tila heinäkuun lopussa 1917.

puoli.

27		28		29		30		31		32		
mistöjä.												
Muita.		Irtaimistoa.		Erinkaisia tilejä.		Hypoteekki- osasto.		Koko debetpuoli.		Kassakreditivien myönnetty määrä.		
—	—	97,626	43	4,066,172	29	7,317,765	04	457,628,117	86	44,484,650	—	1
286,427	86	94,475	76	2,199,464	19	—	—	509,916,116	05	84,982,128	76	2
—	—	80,000	—	1,119,913	17	3,876,975	99	433,543,530	38	34,480,437	50	3
—	—	10,000	—	103,578	05	—	—	186,046,000	49	7,865,900	—	4
—	—	42,435	—	518,406	25	—	—	121,630,959	87	10,294,316	—	5
68,778	37	25,371	55	11,527,370	16	—	—	85,654,647	41	7,365,150	—	6
17,400	—	30,000	—	195,645	84	—	—	68,899,958	54	7,770,690	—	7
—	—	12,564	—	225,853	23	—	—	63,449,813	64	14,642,200	—	8
—	—	51,016	75	709,489	88	—	—	53,101,802	28	5,135,330	42	9
—	—	42,459	50	164,429	41	—	—	42,103,794	86	8,953,800	—	10
—	—	54,890	65	189,473	90	—	—	36,835,557	42	7,591,000	—	11
—	—	10,000	—	1,344,736	24	—	—	37,512,199	72	2,899,350	—	12
—	—	47,096	28	192,579	32	—	—	12,210,926	64	2,932,000	—	13
—	—	27,736	85	19,289	91	—	—	3,892,800	59	167,600	—	14
—	—	6,545	50	200,000	—	—	—	25,464,993	31	—	—	15
372,606	23	682,218	27	22,776,401	84	11,194,741	03	2,087,891,219	06	239,564,552	68	16
372,606	28	590,091	77	21,018,117	78	11,206,247	90	1,991,533,350	88	237,613,811	27	17
1,364,363	71	584,827	85	12,450,539	54	5,093,761	93	1,255,778,003	14	181,041,252	85	18

**Taulu 2. (Jatk.). Yksityispankkien
Kredit-**

	1	2	3	4
	Pankin nimi.	Osake-pääoma.	Vararahastot.	Eläkerahasto.
1	Suomen Yhdyspankki	36,000,000 —	22,132,750 —	1,173,309 73
2	Kansallis-Osake-Pankki	17,000,000 —	21,523,760 —	755,106 54
3	Pohjoismaiden Osakepankki kauppaa ja teollisuutta varten	25,000,000 —	20,072,000 —	1,290,319 39
4	Privatbanken i Helsingfors, Aktie- bolag	10,000,000 —	12,600,000 —	283,364 57
5	Waasan Osake Pankki.....	7,500,000 —	7,000,000 —	341,327 07
6	Turun Osakepankki	8,000,000 —	6,000,000 —	— —
7	Uudenmaan Osakepankki	6,000,000 —	5,875,000 —	120,000 —
8	Suomen Kauppapankki, Osakeyhtiö..	5,729,733 —	1,040,461 94	— —
9	Landtmannabanken, Aktiebolag	5,568,020 —	500,000 —	— —
10	Tampereen Osake-Pankki	4,500,000 —	1,475,000 —	150,000 —
11	Länsi-Suomen Osake-Pankki.....	5,000,000 —	791,299 —	— —
12	Helsingin Osakepankki	6,000,000 —	2,100,000 —	— —
13	Savo-Karjalan Osake-Pankki	4,086,755 —	— —	— —
14	Suomen Maatalous-Osake-Pankki....	3,388,525 28	— —	— —
15	Säästöpankkien Keskus-Osake-Pankki	1,800,000 —	140,000 —	— —
16	Yhteensä Smk	145,573,033 28	101,250,270 94	4,113,427 30
17	Kesäkuu 1917	143,881,835 14	95,020,460 02	4,119,393 97
18	Heinäkuu 1916	101,340,620 —	64,501,916 74	3,645,640 88

tila heinäkuun lopussa 1917.

puoli.

5		6		7		8		9		
Käyttämättömiä voittovaroja.		Talletustili.		Säästö-kassatili.		Juokseva tili.		Postilähetyk- seleitä.		
1,970,674	63	272,740,416	71	—	—	62,900,553	72	5,056,353	17	1
1,426,355	76	287,381,621	24	31,351,679	91	63,383,755	56	10,889,040	36	2
423,618	70	241,114,067	84	9,612,635	43	60,662,082	91	6,222,683	76	3
1,236,166	59	40,319,394	81	31,942,931	97	14,216,606	15	627,631	84	4
288,190	38	69,928,858	07	10,587,165	19	12,379,436	06	1,172,350	04	5
493,649	92	40,682,773	05	9,796,248	58	6,407,804	12	717,649	06	6
298,631	97	32,222,375	97	9,841,782	01	5,995,511	99	331,181	22	7
104,438	74	33,103,765	05	3,478,696	38	11,394,079	78	602,993	81	8
48,635	66	32,143,522	34	6,554,533	49	5,463,858	98	528,745	41	9
115,971	11	26,070,654	71	2,310,159	36	3,252,905	02	714,847	51	10
134,061	27	25,236,806	09	378,051	84	3,358,483	33	484,867	80	11
110,264	27	17,293,429	65	3,961,975	64	4,852,142	92	223,701	14	12
—	—	4,000,387	32	128,328	03	2,594,100	57	538,809	77	13
—	—	379,981	08	—	—	59,169	35	54,376	12	14
20,964	44	20,284,498	78	—	—	162,632	08	142,498	50	15
6,671,023	44	1,142,902,552	71	120,444,187	83	257,083,129	54	28,312,720	51	16
6,672,007	09	1,092,630,809	51	117,276,822	15	243,142,099	—	30,732,076	17	17
5,615,467	78	717,465,650	96	73,302,992	65	137,662,906	78	16,835,045	98	18

**Taulu 2. (Jatk.). Yksityispankkien
Kredit-**

Pankin nimi.	10		11		12	
	Kirjeenvaihtajia.				Rediskontattuja veksleitä.	
	Ulkomaisia.		Kotimaisia.			
1 Suomen Yhdyspankki	21,228,269	21	22,759,746	78	—	—
2 Kansallis-Osake-Pankki	5,227,624	40	22,414,459	51	—	—
3 Pohjoismaiden Osakepankki kauppaa ja teollisuutta varten	20,717,185	86	31,362,434	24	—	—
4 Privatbanken i Helsingfors, Aktiebolag ..	15,447,955	54	5,734,930	74	—	—
5 Waasan Osake Pankki	1,612,731	74	7,582,327	93	—	—
6 Turun Osakepankki	1,288,615	50	6,934,144	47	—	—
7 Uudenmaan Osakepankki	3,409	61	6,216,250	—	—	—
8 Suomen Kauppapankki, Osakeyhtiö	518,507	85	5,868,509	72	—	—
9 Landtmannabanken, Aktiebolag	159,181	09	632,515	04	—	—
10 Tampereen Osake-Pankki	15,240	33	1,803,252	71	—	—
11 Länsi-Suomen Osake-Pankki	3,939	70	673,963	46	—	—
12 Helsingin Osakepankki	1,241,576	86	367,869	33	—	—
13 Savo-Karjalan Osake-Pankki	1,759	97	535,373	04	—	—
14 Suomen Maatalous-Osake-Pankki	—	—	—	—	—	—
15 Säästöpankkien Keskus-Osake-Pankki	—	—	1,631,228	87	—	—
16 Yhteensä Smk	67,465,997	66	114,617,005	84	—	—
17 Kesäkuu 1917	55,910,347	80	112,479,568	23	—	—
18 Heinäkuu 1916	35,760,097	10	43,124,090	02	—	—

1) Tästä Smk. 11,420,971:03 Hypoteekkiosaston tili.

2) Tästä Smk. 1,000,000:— rakennusrahasto.

tila heinäkuun lopussa 1917.

puoli.

13		14		15		16		17		18		19		
Lainoja.				Nostamattomia osinkoja.		Korkoja ja provisioineja.		Erinäisiä tilejä.		Perittäviksi jätetyistä vekseleistä saatua.		Koko kreditpuoli.		
Pankkikiinteistöjä vastaan.		Muita.												
—	—	85,136	46	46,577	84	10,265,333	96	803,977	07	465,018	58	457,628,117	86	1
—	—	—	—	26,321	—	8,851,223	78	37,935,385	41	1,249,782	58	509,916,116	05	2
—	—	—	—	129,347	20	9,554,976	62	5,780,914	92	1,601,263	51	433,543,530	88	3
—	—	—	—	13,479	60	3,539,976	25	78,767	33	4,795	10	136,046,000	49	4
—	—	—	—	4,607	—	2,970,692	32	189,963	68	73,310	39	121,630,959	87	5
185,000	—	—	—	5,777	20	2,107,896	12	2,971,915	55	13,173	84	85,654,647	41	6
—	—	—	—	13,978	49	1,904,934	45	73,906	46	2,996	37	68,899,958	54	7
—	—	—	—	25,228	75	1,480,727	32	88,854	98	13,766	32	63,449,813	64	8
—	—	—	—	16,215	18	1,374,004	23	40,592	95	21,977	91	53,101,802	28	9
62,480	04	—	—	3,837	—	1,201,952	53	416,543	07	10,951	47	42,103,794	86	10
—	—	—	—	22,651	98	732,478	31	1,688	72	17,265	92	36,835,557	42	11
173,996	63	—	—	1,895	43	250,444	70	922,750	26	7,152	84	37,512,199	72	12
—	—	—	—	—	—	194,331	53	123,191	14	7,890	27	12,210,926	64	13
—	—	—	—	—	—	10,748	62	—	14	—	—	3,892,800	59	14
—	—	—	—	15,649	32	563,234	34	704,279	98	—	—	25,464,998	31	15
421,476	72	85,136	46	325,565	99	45,002,955	08	50,132,731	66	3,489,345	10	2,087,891,219	06	16
677,336	79	85,136	46	350,484	44	38,073,834	44	48,059,334	72	2,421,804	95	1,991,533,350	88	17
317,334	18	868,444	63	252,563	33	36,613,006	89	16,518,774	80	1,953,450	42	1,255,778,003	14	18

Taulu 3. Yksityispankkien protestatut vekselit sekä lainhausta

Pankin nimi.	Protestattuja vekseleitä.									
	Kotimaisia.					Ulkomaisia.				
	Kuukauden kuluessa protestattu.		Kuukauden lopussa jällellä maksamatta.		Kuukauden kuluessa protestattu.		Kuukauden lopussa jällellä maksamatta.			
	Kpl.	Smc.	Kpl.	Smc.	Kpl.	Smc.	Kpl.	Smc.	Kpl.	Smc.
Suomen Yhdyspankki	2	1,200	—	35	9,785	14	—	—	—	—
Kansallis-Osake-Pankki	22	46,580	70	32	62,149	95	—	—	—	—
Pohjoismaiden Osakepankki kauppaa ja teollisuutta varten	2	650	—	30	7,365	60	—	—	—	—
Privatbanken i Helsingfors, Aktiebolag	—	—	—	1	125	—	—	—	—	—
Waasan Osake Pankki	1	1,200	—	12	2,298	01	1	9,880	18	1
Turun Osakepankki	—	—	—	8	2,280	91	—	—	—	—
Uudenmaan Osakepankki	—	—	—	11	7,643	63	—	—	—	—
Suomen Kauppapankki, Osake- yhtiö	—	—	—	—	—	—	—	—	—	—
Landtmannabanken, Aktiebolag	—	—	—	3	190	78	—	—	—	—
Tampereen Osake-Pankki	8	7,150	—	2	1,550	—	—	—	—	—
Länsi-Suomen Osake-Pankki ..	2	4,810	—	2	711	24	—	—	—	—
Helsingin Osakepankki	—	—	—	—	—	—	—	—	—	—
Savo-Karjalan Osake-Pankki ..	—	—	—	—	—	—	—	—	—	—
Suom. Maatalous-Osake-Pankki	—	—	—	—	—	—	—	—	—	—
Säästöpankkien Keskus-Osake- Pankki	—	—	—	—	—	—	—	—	—	—
Yhteensä:	37	61,590	70	136	94,100	26	1	9,880	18	1
Kesäkuu 1917	33	40,684	52	135	100,811	66	—	—	—	—
Heinäkuu 1916	49	55,961	45	524	799,524	85	—	—	21	264,362

ja konkurssista riippuvat saatavat heinäkuulla vuonna 1917.

Pankin nimi.	10	11	12	13	14	15	16	17			
	Lainhausta ja konkurssista riippuvia.										
	Vekseleitä.				Muita saatavia.						
	Kuukauden kuluessa toimenpiteen alaisiksi joutuneita.		Kuukauden lopussa selvittämättä olevia.		Kuukauden kuluessa toimenpiteen alaisiksi joutuneita.		Kuukauden lopussa selvittämättä olevia.				
Kpl.	Smc.	Kpl.	Smc.	Kpl.	Smc.	Kpl.	Smc.				
Suomen Yhdyspankki	2	375	—	35	9,785	—	—	2	150,000	—	
Kansallis-Osake-Pankki	—	—	—	21	73,089	87	—	—	12	125,558	31
Pohjoismaiden Osakepankki kauppaa ja teollisuutta varten	—	—	—	27	6,265	60	—	—	2	19,581	71
Privatbanken i Helsingfors, Aktiebolag	—	—	—	1	125	—	—	—	—	—	—
Waasan Osake Pankki	—	—	—	11	2,125	59	—	—	—	—	—
Turun Osakepankki	—	—	—	8	2,280	91	—	—	1	2,733	33
Uudenmaan Osakepankki	—	—	—	11	7,643	63	—	—	—	—	—
Suomen Kauppapankki, Osake- yhtiö	1	200	—	1	200	—	—	—	—	—	—
Landtmannabanken, Aktiebolag	—	—	—	3	190	78	—	—	1	9,996	96
Tampereen Osake-Pankki	—	—	—	—	—	—	—	—	—	—	—
Länsi-Suomen Osake-Pankki ..	—	—	—	2	711	24	—	—	1	20,000	—
Helsingin Osakepankki	—	—	—	—	—	—	—	—	—	—	—
Savo-Karjalan Osake-Pankki ..	—	—	—	—	—	—	—	—	—	—	—
Suom. Maatalous-Osake-Pankki	—	—	—	—	—	—	—	—	—	—	—
Säästöpankkien Keskus-Osake- Pankki	—	—	—	—	—	—	—	—	—	—	—
Yhteensä	8	575	—	120	102,417	62	—	—	19	327,820	31
Kesäkuu 1917	4	1,543	71	118	102,087	63	1	20,000	20	329,020	98
Heinäkuu 1916	4	2,051	45	498	870,360	92	1	8,000	39	1,291,238	07

Taulu 4. Hypoteekkilaitosten tila heinäkuun lopussa 1917.

Debet puoli.

1	2	3	4	5	6	7	8	9
Laitoksen nimi.	Kassa.	Ulkomaaisia kirjeenvaihtajia.	Lainoja.	Kotimaisia kirjeenvaihtajia.	Obligatiosijat.	Osakkeita.	Pankkitalle- tuksia.	Korkolippuja.
Suomen Hypoteekkiyhdistys ¹⁾	—	—	—	—	—	—	—	—
Osakeyhtiö Suomen Kaupunkien Hypoteekikassa.....	338,485 52	1,558,995 34	88,424,898 71	1,368,319 65	4,576,500 —	10,000 —	3,506,322 29	—
Suomen Kiinteistöpankki, Osakeyhtiö	19,479 41	104,126 88	56,811,864 59	846,684 25	—	5,000 —	30,000 —	—
Suomen kaupunki- ja maalaiskuntien keskuslainakassa, Osakeyhtiö	77 66	—	8,795,911 25	—	—	—	20,000 —	—
Osakeyhtiö Maakiinteistöpankki	—	—	3,802,397 65	1,151,367 76	—	—	—	—
Suomen Yhdyspankki, Hypoteekkosasto	—	192,863 46	25,098,655 15	—	7,070,795 56	—	—	—
Pohjoismaiden Osakepankki kauppa- ja teollisuutta varten, Hypoteekkosasto	—	—	21,359,535 81	—	—	—	—	—
Kansallis-Osake-Pankki, Hypoteekkosasto	—	—	5,577,804 31	—	—	—	—	—
Yhteensä Smk	352,992 59	1,550,965 63	204,670,067 47	2,866,371 66	11,647,295 56	15,000 —	3,556,322 29	—
Kesäkuu 1917 ²⁾	878,151 93	2,217,954 47	278,251,687 82	1,508,724 18	12,714,149 88	1,030,000 —	7,218,322 29	—
Heinäkuu 1916	65,331 36	935,393 04	162,595,778 23	2,660,241 37	589,500 —	15,000 —	2,148,322 29	—

¹⁾ Ilmoitus Suomen Hypoteekkiyhdistyksen tilasta annetaan ainoastaan puolivuositain.²⁾ Kesäkuun summiin sisältyy ilmoitus myös Suomen Hypoteekkiyhdistyksen tilasta.

Taulu 4. (Jatk.). Hypoteekkilaitosten tila heinäkuun lopussa 1917.

Debet puoli.

Laitoksen nimi.	10	11	12	13	14	15	16	17	18
	Palkkauksia.	Muita kulun- keja.	Korkoja obli- gatsioonilai- noista.	Korkoja lai- muista lai- noista.	Obligationsi- lainain kus- tannuksia.	Kiinteistöjää.	Irtaimistoa.	Erinäisiä tiliä.	Yhteensä.
Suomen Hypoteekkiyhdistys ¹⁾	—	—	—	—	—	—	—	—	—
Osakeyhtiö Suomen Kaupun- kien Hypoteekkkassa.....	33,005 46	35,761 62	2,083,108 77	—	1,366,389 38	—	5,000 —	2,740,985 59	101,037,222 33
Suomen Kiinteistöpankki, Osa- keyhtiö	20,348 —	37,905 83	303,588 74	—	322,453 77	250,000 —	1,240 —	204,675 65	58,456,366 57
Suomen kaupunki- ja maalais- kuntien keskuslainakassa, Osakeyhtiö	5,249 03	5,385 91	88,478 33	2,542 32	—	—	1,000 —	391 01	8,919,035 51
Osakeyhtiö Maakiinteistö- pankki	4,158 26	10,068 02	—	—	82,627 90	—	—	—	5,050,619 59
Suomen Yhdyspankki, Hypo- teekkiostasto	—	7,082 12	—	—	615,372 98	—	—	462,001 41	83,446,720 68
Pohjoismaiden Osakepankki kauppaa ja teollisuutta var- ten, Hypoteekkiostasto	—	—	—	—	—	—	—	957,243 54	22,316,779 35
Kansallis-Osake-Pankki, Hypo- teekkiostasto	—	18,857 80	—	—	—	—	—	11,420,971 03	17,017,683 14
Yhteensä Smk	62,760 75	115,010 80	2,475,175 84	2,542 32	2,986,844 03	250,000 —	7,240 —	15,786,268 23	246,244,877 17
Kesäkuun 1917 ²⁾	107,851 80	129,607 43	2,159,302 43	2,542 32	2,563,986 47	1,050,000 —	17,240 —	16,823,028 84	326,662,349 86
Heinäkuu 1916	47,542 61	38,065 20	1,495,785 94	49,341 86	1,807,321 49	250,000 —	8,033 90	5,041,526 40	177,746,183 69

¹⁾ Ilmoitus Suomen Hypoteekkiyhdistyksen tilasta annetaan ainoastaan puolivuositain.

²⁾ Kesäkuun summiin sisältyy ilmoitus myös Suomen Hypoteekkiyhdistyksen tilasta.

Taulu 4. (Jatk.). Hypoteekkilaitosten tila heinäkuun lopussa 1917.
Kredit puoli.

1 Laitoksen nimi.	2 Osakepääoma.	3 Vararahastot.	4 Eläkerahasto.	5 Käyttämättömiä voittovaroja.	6 Liikkeessä olevia obligatioita.	7 Lainoja.
Suomen Hypoteekkiyhdistys ¹⁾	—	—	—	—	—	—
Osakeyhtiö Suomen Kaupunkien Hypoteekikassa	7,000,000	1,780,219	29,752	441,981	80,959,500	2,256,339
Suomen Kiinteistöpankki, Osakeyhtiö Suomen kaupunki- ja maalaiskuntien keskuslainakassa, Osakeyhtiö	5,000,000	1,360,000	—	68,942	42,250,500	—
Osakeyhtiö Maakiinteistöpankki	1,330,000	92,388	—	48,375	7,263,500	—
Suomen Yhdyspankki, Hypoteekki-osasto	2,000,000	—	—	—	2,000,000	—
Pohjoismaiden Osakepankki kauppa- ja teollisuutta varten, Hypoteekki-osasto	—	280,985	—	—	24,868,032	—
Kansallisen Osake-Pankin, Hypoteekki-osasto	—	—	—	—	18,025,500	—
Yhteensä Smk	15,330,000	3,513,593	29,752	559,248	192,202,032	2,256,339
Kesäkuu 1917 ²⁾	15,330,000	3,462,140	298,028	559,248	263,310,456	6,696,242
Heinäkuu 1916	13,325,000	3,212,023	25,288	692,763	188,414,610	1,396,988

¹⁾ Ilmoitus Suomen Hypoteekkiyhdistyksen tilasta annetaan ainoastaan puolivuositilain.

²⁾ Kesäkuun summiin sisältyy ilmoitus myös Suomen Hypoteekkiyhdistyksen tilasta.

Taulu 4. (Jatk.) Hypoteekkilaitosten tila heinäkuun lopussa 1917.
Kredit puoli.

Laitoksen nimi.	8	9	10	11	12	13
	Talletuksia.	Nostamattomia osinkoja.	Vuotuismaksuja.	Erinäisiä tilejä.	Pankin tili.	Yhteensä.
Suomen Hypoteekkiyhdistys ¹⁾	—	—	—	—	—	—
Osakeyhtiö Suomen Kaupunkien Hypoteekkiassa	—	1,150	2,582,886 41	5,985,442 78	—	101,087,222 33
Suomen Kiinteistöpankki, Osakeyhtiö	6,695,369 57	1,301	607,972 45	2,472,781 38	—	58,456,866 57
Suomen kaupunki- ja maalaiskuntien keskuslaina- kassa, Osakeyhtiö	—	2,850	—	181,921 85	—	8,919,035 51
Osakeyhtiö Maakiinteistöpankki	—	—	—	1,050,619 59	—	5,050,619 59
Suomen Yhdyspankki, Hypoteekkiostasto	—	—	—	979,988 31	7,317,765 04	33,446,720 68
Pohjoismaiden Osakepankki kauppa- ja teollis- suutta varten, Hypoteekkiostasto	—	—	—	414,303 36	3,876,975 99	22,316,779 35
Kansallis-Osake-Pankki, Hypoteekkiostasto	—	—	—	182,688 14	—	17,017,688 14
Yhteensä Smk 6,695,369 57	5,301 —	3,190,858 86	11,287,640 36	11,194,741 03	246,244,871 17	
Kesäkuu 1917 ²⁾	6,568,364 08	5,751 —	3,845,869 27	10,380,201 62	11,206,247 90	326,662,549 86
Heinäkuu 1916	4,521,144 69	14,284 —	2,581,829 69	8,463,488 43	5,093,761 93	177,746,188 69

¹⁾ Ilmoitus Suomen Hypoteekkiyhdistyksen tilasta annetaan ainoastaan puolivuositain.

²⁾ Kesäkuun summiin sisältyy ilmoitus myös Suomen Hypoteekkiyhdistyksen tilasta.

Taulu 5. Postisäästöpankin liike heinäkuulla vuonna 1917.

1	2		3		4		5		6		7		8		9
	Säästökirjoja.		Säästöpankoja.		Säästötalotteja.		Lisäys (+) tai vähennys (-)								
	Uusia avattin.	Kuolettettua.	Luku.	Pääomaa.	Luku.	Pääomaa.	Luku.	Pääomaa.	Luku.	Pääomaa.	Luku.	Pääomaa.	Luku.	Pääomaa.	
1917 heinäkuulla:															
Kaupungeissa	696	384	3,236	523,861	1,212	237,482	78	2,024	286,378	27					
Maaseudulla	1,271	389	5,141	887,739	1,210	272,661	71	3,931	615,077	29					
Koko maassa	1,969	723	8,377	1,411,600	2,422	510,144	44	5,955	901,455	56					
1917 tammi—heinäkuulla.....	15,266	5,103	70,877	8,638,152	17,186	2,785,739	88	53,741	5,897,412	17					
1916 heinäkuulla.....	1,804	556	7,220	953,532	1,862	263,444	06	5,358	690,087	94					
1916 tammi—heinäkuulla.....	12,899	5,159	54,396	5,252,847	15,781	1,864,956	20	88,615	3,367,890	80					
Pankin toiminnan alusta vuonna 1887 heinäkuun loppuun 1917	375,633	279,932	1,514,499	¹⁾ 82,114,867	53	60,741,427	66	984,987	21,373,439	87					

¹⁾ Tähän yhteenlaskettu kasvaneet nostamattomat korot vuosilta 1887—1916.

SUOMEN VIRALLINEN TILASTO.

VII.

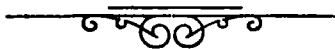
D.

PANKKI-TILASTO.

SUOMEN PANKKI, YKSITYISPANKIT, HYPOTEEKKILAITOKSET,
POSTISÄÄSTÖPANKKI JA SÄÄSTÖPANKIT.

ELOKUU 1917.

JULKAISSUT SUOMEN SENAATIN VALTIOVARAINTOIMITUSKUNTA.



HELSINGISSÄ, 1917.

SUOMEN SENAATIN KIRJAPAINOSSA.

Taulu 1 a) Suomen Pankin

1	2	3	
Varoja.			
<i>Setelinannon vakuutena olevaa arvoainetta:</i>			
Metallikassa:			
rahaksi lyötyä kultaa: Suomen	28,511,390	—	
» » » Venäjän ja ulkomaan	13,590,863	39	
rahaksi lyömätöntä kultaa	546,656	63	
kultaa rahapajassa	—	—	¹⁾ 42,648,910 02
Suomen hopearahaa	576,792	75	
Pankkiseteleitä ja korkolippuja ulkomaan rahassa	855,848	32	
Obligatsioneja ulkomaan rahassa	516,452,977	26	
Konttokurantteja ulkomaalla	378,811,051	79	
Salkussa olevia vekseleitä ulkomaan rahassa	6,580,721	34	²⁾ 903,277,391 46
(Yhteensä Smk 945,926,301: 48).			
<i>Muita varoja:</i>			
Salkussa olevia vekseleitä Suomen rahassa	79,811,985	27	
Hypoteekkilainoja	6,554,643	74	
Kassakreditiivejä	4,853,187	—	³⁾ 91,219,816 01
Rahaksi lyömätöntä hopeaa	5,270	14	
Hopeaa rahapajassa	—	—	
Kuparirahaa	37,350	59	
Obligatsioneja Suomen rahassa	6,057,816	50	
» Saksassa	10,391,241	99	
Kirjeenvaihtajia Saksassa ja Itävallassa	22,448,297	86	
Vekseleitä ulkomaan rahassa, protestattuja	—	—	
» Suomen rahassa, protestattuja	—	—	
Pankkikiinteistöjä	3,554,444	70	
Irtaimistoa	100	—	
Erinäisiä tilejä	6,237	20	⁴⁾ 42,500,758 98
Varoja kaikkiaan Smk			1,079,646,876 47

Heinäkuun 14 p:nä
1917.Elokuun 15 p:nä
1916.

¹⁾ Vastaava luku oli	42,648,496: 65	42,662,835: 60
²⁾ » » »	864,531,224: 21	462,370,035: 53
³⁾ » » »	76,432,303: 16	44,574,814: 48
⁴⁾ » » »	41,503,134: 84	41,076,015: 51

tila 15 p. elokuuta 1917.

4	5	6	
Velkoja.			
<i>Omia rahastoja ja voittovaroja:</i>			
Kantarahasto	25,000,000	—	
Vararahasto	62,498,044	41	
Käyttämättömiä voittovaroja.....	21,292,323	37	¹⁾ 108,790,367 78
<i>Vaadittaessa maksettavia sitoumuksia:</i>			
Liikkeessä olevia seteleitä.....	605,210,076	—	
» » postilähetysvekseleitä	2,119,554	53	
» » maksunosot. Pietarin konttoriin	238,331	01	
Varoja pano- ja otto-tilillä:			
valtiovaraston.....	12,012,876	21	
muiden	303,435,908	02	
Konttokurantteja ulkomaalla.....	38,364,745	73	
Valtiolainain vuotuismaksuja varten saatua.....	—	—	
Erinäisiä tilejä.....	14,199,421	25	
Perittäviksi jätetyistä vekseleistä saatua	275,595	94	²⁾ 970,856,508 69
<i>Setelinanto-oikeus:</i>			
Setelinannon vakuutena			
olevaa arvoainetta....	945,926,301: 48		
Sen lisäksi on pankki			
oikeutettu antamaan			
seteleitä.....	<u>70,000,000: —</u>		1,015,926,301: 48
Poistetaan vaadittaessa			
maksettavat sitoumuk-			
set	970,856,508: 69		
ja myönnettyistä kas-			
sakreditiiveistä nosta-			
matta oleva määrä	<u>2,240,113: —</u>		973,096,621: 69
Käyttämättä oleva sete-			
linanto-oikeus.....	Smk ³⁾ 42,829,679: 79		
Velkoja kaikkiaan Smk			1,079,646,876 47

Heinäkuun 14 p:nä
1917.Elokuun 15 p:nä
1916.

¹⁾ Vastaava luku oli	104,570,102: 21	100,541,337: 79
²⁾ » » »	920,545,056: 65	490,142,363: 33
³⁾ » » »	54,480,378: 46	78,841,753: 49

tila 31 p. elokuuta 1917.

4	5		6	
Velkoja.				
<i>Omia rahastoja ja voittovaroja:</i>				
Kantarahasto	25,000,000	—		
Vararahasto	62,498,044	41		
Käyttämättömiä voittovaroja	22,016,995	28	¹⁾ 109,515,089	69
<i>Vaadittaessa maksettavia sitoumuksia:</i>				
Liikkeessä olevia seteleitä	623,492,895	—		
• • postilähetyksvekseleitä	2,352,594	62		
• • maksunosot. Pietarin konttoriin	188,795	30		
Varoja pano- ja otto-tilillä:				
valtiovaraston	7,898,835	—		
muiden	317,907,887	08		
Konttokurantteja ulkomaalla	23,147,532	93		
Valtiolainain vuotuismaksuja varten saatua	—	—		
Erinäisiä tilejä	13,962,949	55		
Perittäviksi jätetyistä vekseleistä saatua	289,438	—	²⁾ 988,740,927	48
<i>Setelinanto-oikeus:</i>				
Setelinannon vakuutena				
olevaa arvoainetta	959,236,892:	56		
Sen lisäksi on pankki				
oikeutettu antamaan				
seteleitä	70,000,000:	—	1,029,236,892:	56
Poistetaan vaadittaessa				
maksettavat sitoumuk-				
set	988,740,927:	48		
ja myönnettyistä kas-				
sakreditiiveistä nosta-				
matta oleva määrä	1,889,989:	77	990,630,917:	25
Käyttämättä oleva sete-				
linanto-oikeus	Smk ³⁾ 38,605,975:	31		
Velkoja kakklaan Smk			1,008,255,967	17

Heinäkuun 31 p:nä Elokuun 31 p:nä
1917. 1916.

¹⁾ Vastaava luku oli	104,731,475: 89	100,543,438: 52
²⁾ • • • • 	920,024,738: 74	526,232,657: 27
³⁾ • • • • 	48,446,798: 04	79,638,994: 59

Taulu 2. Yksityispankkien Debet-

1 Pankin nimi.	2		3		4		5	
	Suomen rahaa.				Venäjän rahaa.			
	Kultarahaa.	Muuta metalli- rahaa ja sete- leitä.	Kultarahaa.	Muuta metalli- rahaa ja sete- leitä.	Kultarahaa.	Muuta metalli- rahaa ja sete- leitä.	K a a -	K a a -
1 Suomen Yhdyspankki	214,510	—	38,162,176	83	27,925	97	536,689	90
2 Kansallis-Osake-Pankki	123,480	—	7,822,456	92	9,685	65	1,251,678	24
3 Pohjoismaiden Osakepankki kauppaa ja teollisuutta varten	186,580	—	7,005,554	84	357	50	1,178,772	30
4 Privatbanken i Helsingfors, Aktie- bolag	24,900	—	1,654,241	36	720	—	18,598	05
5 Waasan Osake Pankki	28,660	—	1,480,175	20	3,720	—	370,065	65
6 Turun Osakepankki	13,540	—	1,544,666	77	3,150	05	111,606	57
7 Uudenmaan Osakepankki	6,970	—	1,085,483	52	826	67	104,751	45
8 Suomen Kauppapankki, Osakeyhtiö..	3,050	—	1,480,490	97	800	—	38,839	95
9 Landtmannabanken, Aktiebolag	3,480	—	1,863,087	17	133	33	67,858	15
10 Tampereen Osake-Pankki	12,360	—	1,701,309	28	64	20	27,877	55
11 Länsi-Suomen Osake-Pankki	9,210	—	1,269,503	99	39	—	33,052	42
12 Helsingin Osakepankki	—	—	235,499	84	—	—	—	—
13 Savo-Karjalan Osake-Pankki	—	—	337,272	21	—	—	—	—
14 Suomen Maatalous-Osake-Pankki ...	—	—	28,340	44	—	—	25	06
15 Suomen Käsityöläis-Osakepankki....	—	—	76,068	72	—	—	48	65
16 Säästöpankkien Keskus-Osake-Pankki	—	—	2,488	08	—	—	—	—
17 Yhteensä Smk	626,740	—	65,748,816	14	47,372	37	3,739,863	94
18 Heinäkuu 1917	628,720	—	53,705,410	68	50,355	83	3,319,541	65
19 Elokuu 1916	635,140	—	53,978,406	54	39,718	46	3,401,925	02

tila elokuun lopussa 1917.

puoli.

6		7		8		9		10		11		12			
Ulkomaan rahaa.				Pano- ja otto- tilillä Suomen Pankissa, juoksevilla tilillä muissa pankeissa.				Postilähetysvaksseita							
Kultarahaa.		Muuta metalli- rahaa ja sete- leitä.						Suomen Pan- kin.		Yksityispank- kien.		Sekalaista.		Yhteensä.	
19,027	47	399,754	82	41,884,768	80	747,821	47	1,207,863	79	13,936	78	88,214,470	38	1	
2,551	70	103,145	68	73,379,187	98	—	—	927,311	27	92,788	10	88,712,185	54	2	
459	30	211,599	98	63,525,198	36	797	80	1,411,123	34	28,129	90	73,543,572	82	3	
97	—	4,783	40	8,577,992	54	—	—	381,170	48	—	—	10,662,502	83	4	
635	46	155,549	81	20,856,218	89	2,845	—	879,747	48	553,768	45	24,331,385	94	5	
2,068	75	119,804	89	8,100,000	—	—	—	2,574,422	98	—	—	12,469,260	01	6	
24	69	43,688	95	10,744,979	99	—	—	—	—	—	—	11,986,725	27	7	
454	—	5,712	46	15,155,856	40	—	—	446,888	11	554	48	17,132,646	37	8	
243	—	42,811	72	5,484,436	17	—	—	354,826	94	—	—	7,816,376	48	9	
12	30	4,773	57	2,000,000	—	—	—	35,852	52	—	—	3,782,249	42	10	
160	75	1,126	43	4,097,300	—	—	—	24,410	14	150	—	5,434,952	73	11	
—	—	3,877	40	1,096,955	74	—	—	369,627	58	—	—	1,705,960	56	12	
22	80	2,583	71	70,000	—	—	—	46,877	99	—	—	456,756	71	13	
—	—	—	—	1,763,316	67	—	—	—	—	—	—	1,791,682	17	14	
—	—	—	—	430,000	—	—	—	—	—	—	—	506,117	37	15	
—	—	—	—	5,216,693	31	—	—	—	—	—	—	5,219,181	39	16	
25,757	22	1,099,212	82	262,382,399	85	751,463	77	8,660,122	62	689,277	71	343,771,525	94	17	
29,217	67	1,079,360	05	244,233,883	89	8,591	05	5,593,818	96	333,600	06	308,982,499	84	18	
36,512	67	1,194,565	66	114,915,088	94	826,724	33	9,503,866	05	262,334	11	184,794,281	78	19	

Taulu 2. (Jatk.). Yksityispankkien

Debet-

Pankin nimi.		13	14	15	16				
		Ulkomaisia kirjeenvaihtajia.	Ulkomaisia veksseleitä.	Kotimaisia veksseleitä.	Lainoja.				
1	Suomen Yhdyspankki	29,857,662	31	168,732	08	25,096,402	52	148,957,552	71
2	Kansallis-Osake-Pankki	35,659,727	88	222,025	64	60,715,610	73	99,328,541	79
3	Pohjoismaiden Osakepankki kauppaa ja teollisuutta varten	33,533,337	81	104,514	10	27,901,363	54	117,784,983	88
4	Privatbanken i Helsingfors, Aktie- bolag	921,475	87	39,448	16	2,063,593	—	60,337,518	31
5	Waasan Osake Pankki	1,892,124	62	85,667	15	8,144,699	18	49,267,021	51
6	Turun Osakepankki	2,826,494	13	36,521	88	4,476,695	92	30,258,588	98
7	Uudenmaan Osakepankki	354,852	46	7,690	97	4,141,227	17	32,015,777	23
8	Suomen Kauppapankki, Osakeyhtiö ..	303,772	14	—	—	4,719,800	49	25,334,140	—
9	Landtmannabanken, Aktiebolag	2,580,837	63	11,636	03	3,399,282	22	28,679,187	28
10	Tampereen Osake-Pankki	398,429	58	48,766	67	7,777,789	61	13,247,972	79
11	Länsi-Suomen Osake-Pankki	62,776	49	—	—	5,971,807	80	15,115,590	—
12	Helsingin Osakepankki	1,209,122	29	—	—	1,329,031	20	20,599,457	01
13	Savo-Karjalan Osake-Pankki	—	—	—	—	3,950,282	11	5,563,450	—
14	Suomen Maatalous-Osake-Pankki ...	—	—	—	—	373,146	60	1,877,600	—
15	Suomen Käsityöläis-Osakepankki. ...	—	—	—	—	135,742	90	10,450	—
16	Säästöpankkien Keskus-Osake-Pankki	—	—	—	—	—	—	9,234,304	95
17	Yhteensä Smk	109,600,602	71	725,002	68	160,196,474	99	657,612,136	44
18	Heinäkuu 1917	120,684,728	39	1,534,267	94	157,275,900	51	646,824,313	21
19	Elokuu 1916	59,252,490	48	1,645,283	78	130,796,829	76	407,544,030	83

tila elokuun lopussa 1917.

puoli.

17		18		19		20		21		22		
Kassakreditiivejä.		Kotimaisia kirjeenvaihtajia.		Obligatsioneja.				Osakkeita.		Muiden pankkien talletustodistuksia.		
				Ulkomaan rahassa.		Suomen rahassa.						
30,613,654	17	69,934,864	54	16,185,817	45	30,413,440	63	3,143,001	94	4,543,467	37	1
60,173,980	29	97,018,707	80	55,816,094	38	7,376,186	37	5,679,636	36	858,709	69	2
28,170,016	92	88,206,833	94	31,848,546	05	29,577,014	70	860,633	—	839,685	96	3
5,415,142	34	12,484,875	91	16,385,746	11	12,967,558	89	8,018,095	24	529,198	04	4
7,244,053	63	6,528,958	25	4,838,033	21	16,588,118	—	1,232,651	93	148,700	92	5
5,298,209	80	14,968,473	60	—	—	5,615,675	—	49,140	—	498,216	41	6
4,987,373	38	9,483,470	09	1,866,338	—	1,814,352	—	500,850	75	322,061	34	7
10,535,295	09	3,302,693	64	882,528	05	1,000,000	—	166,040	—	23,000	—	8
3,358,166	89	1,796,394	46	1,678,165	—	2,044,430	—	101,000	—	536,973	71	9
6,192,454	24	6,668,978	04	2,142,978	90	594,015	—	—	—	205,602	90	10
5,408,854	61	2,646,766	70	587,891	—	2,120,306	55	7,488	—	248,600	—	11
1,830,069	38	5,484,079	—	—	—	3,802,768	22	305,088	—	299,953	02	12
2,902,938	91	1,094,912	67	—	—	403,000	—	754	—	117,000	—	13
121,332	07	—	—	—	—	—	—	172,714	68	—	—	14
7,000	—	64,082	67	—	—	—	—	—	—	—	—	15
—	—	262,401	57	5,971,476	74	4,675,630	—	—	—	98,000	—	16
167,259,541	72	319,941,492	88	138,203,664	89	118,992,495	36	20,237,093	90	9,269,169	36	17
162,185,331	78	318,000,736	16	126,971,311	11	115,679,401	53	19,759,195	22	8,694,649	35	18
128,810,178	69	143,426,631	10	44,307,359	24	89,038,438	65	12,359,262	66	3,253,355	84	19

Taulu 2. (Jatk.). Yksityispankkien
Debet-

	23		24		25		26	
	Palkkauksia.		Muita kulun- keja.		Korkoja.		Kiintei- Pankkitarkoi- tukseen.	
Pankin nimi.								
1 Suomen Yhdyspankki	968,329	06	405,573	81	7,380,288	21	6,560,207	87
2 Kansallis-Osake-Pankki	1,030,225	83	508,400	24	6,430,217	45	8,172,880	65
3 Pohjoismaiden Osakepankki kauppa- ja teollisuutta varten.....	977,776	16	490,098	63	5,705,806	70	5,500,000	—
4 Privatbanken i Helsingfors, Aktie- bolag	121,660	25	91,053	05	2,233,960	90	1,000,000	—
5 Waasan Osake Pankki	346,472	52	156,962	59	1,854,298	88	2,567,900	—
6 Turun Osakepankki	141,014	76	68,263	70	1,455,213	05	3,251,632	26
7 Uudenmaan Osakepankki	111,453	25	41,399	89	1,508,145	60	1,000,000	—
8 Suomen Kauppapankki, Osakeyhtiö...	204,600	69	85,991	24	984,422	62	—	—
9 Landtmannabanken, Aktiebolag	172,230	74	71,135	55	1,090,533	09	351,900	—
10 Tampereen Osake-Pankki	101,368	20	37,707	61	832,037	55	1,059,930	97
11 Länsi-Suomen Osake-Pankki.....	72,688	95	48,974	68	557,775	—	222,965	57
12 Helsingin Osakepankki	69,574	33	57,532	95	—	—	900,000	—
13 Savo-Karjalan Osake-Pankki	77,032	90	77,269	01	34,840	47	178,600	—
14 Suomen Maatalous-Osake-Pankki....	12,590	44	53,344	92	89	15	—	—
15 Suomen Käsityöläis-Osakepankki....	2,675	—	1,312	15	—	—	—	—
16 Säästöpankkien Keskus-Osake-Pankki	17,103	50	16,696	85	362,759	63	—	—
17 Yhteensä Smk	4,426,796	58	2,206,716	82	30,430,388	30	30,766,017	82
18 Heinäkuu 1917.....	3,829,026	34	1,961,434	06	29,811,051	39	30,721,404	86
19 Elokuu 1916.....	3,377,714	48	1,517,136	09	24,875,999	51	24,348,266	12

¹⁾ Tästä Smk 52,118:19 perustamiskustannuksia.

tila elokuun lopussa 1917.

puoli.

27		28		29		30		31		32		
mistöjä.		Irtaimistoa.		Erinäisiä tilejä.		Hypoteekki- osasto.		Koko debetpuoli.		Kassakreditivien myönnetty määrä.		
Muita.												
—	—	97,926	43	3,160,424	10	7,570,576	60	468,272,392	13	44,651,150	—	1
286,427	86	95,667	16	1,096,629	80	—	—	524,176,854	96	88,168,228	76	2
—	—	80,000	—	911,628	53	3,876,975	99	444,917,788	73	35,005,737	50	3
—	—	10,000	—	129,498	37	—	—	133,411,327	27	7,717,900	—	4
—	—	42,435	—	314,525	98	—	—	125,584,059	31	10,251,866	—	5
63,768	37	50,377	—	11,572,035	35	—	—	93,094,570	22	7,687,850	—	6
17,400	—	30,000	—	201,413	84	—	—	70,390,531	24	7,460,190	—	7
—	—	24,398	50	142,005	98	—	—	64,841,334	81	14,471,200	—	8
—	—	60,854	97	778,760	61	—	—	54,528,364	66	5,169,330	42	9
—	—	50,966	50	85,004	93	—	—	43,226,252	91	9,313,300	—	10
—	—	57,214	85	655,039	06	—	—	39,219,691	94	7,527,500	—	11
—	—	10,000	—	1,577,421	30	—	—	39,180,057	26	2,728,350	—	12
—	—	62,224	38	100,775	15	—	—	15,019,836	31	3,062,000	—	13
—	—	31,341	85	55,469	91	—	—	4,489,311	79	208,600	—	14
—	—	16,658	25	28,785	68	—	—	772,824	02	7,000	—	15
—	—	6,665	50	200,000	—	—	—	26,064,220	13	—	—	16
367,596	23	726,730	39	21,009,418	59	11,447,552	59	2,147,189,417	69	243,430,202	68	17
372,606	23	682,218	27	22,776,401	84	11,194,741	03	2,087,891,219	06	239,564,552	68	18
1,354,456	61	586,892	85	17,800,631	68	4,912,044	37	1,284,001,284	52	180,572,002	85	19

**Taulu 2. (Jatk.). Yksityispankkien
Kredit-**

	1	2	3	4		
	Pankin nimi.	Osake-pääoma.	Vararahastot.	Eläkerahasto.		
1	Suomen Yhdyspankki	36,000,000	—	22,157,375	—	1,172,809 73
2	Kansallis-Osake-Pankki	17,000,000	—	22,200,000	—	1,212,292 54
3	Pohjoismaiden Osakepankki kauppaa ja teollisuutta varten	25,000,000	—	20,446,800	—	1,290,319 39
4	Privatbanken i Helsingfors, Aktie- bolag	10,000,000	—	12,600,000	—	283,364 57
5	Waasan Osake Pankki	7,500,000	—	7,000,000	—	340,660 40
6	Turun Osakepankki	8,000,000	—	6,000,000	—	— —
7	Uudenmaan Osakepankki	6,000,000	—	5,875,000	—	120,000 —
8	Suomen Kauppapankki, Osakeyhtiö..	5,750,743	—	1,040,461	94	— —
9	Landtmannabanken, Aktiebolag	5,581,080	—	500,000	—	— —
10	Tampereen Osake-Pankki	4,500,000	—	1,475,000	—	150,000 —
11	Länsi-Suomen Osake-Pankki	5,000,000	—	910,000	—	— —
12	Helsingin Osakepankki	6,000,000	—	2,100,000	—	— —
13	Savo-Karjalan Osake-Pankki	4,216,047	—	—	—	— —
14	Suomen Maatalous-Osake-Pankki....	3,487,715	28	—	—	— —
15	Suomen Käsityöläis-Osakepankki....	555,525	—	—	—	— —
16	Säästöpankkien Keskus-Osake-Pankki	1,800,000	—	140,000	—	— —
17	Yhteensä Smk	146,391,110	28	102,444,636	94	4,569,446 63
18	Heinäkuu 1917	145,573,083	28	101,250,270	94	4,113,427 30
19	Elokuu 1916	101,590,334	—	64,501,916	74	3,644,264 21

tila elokuun lopussa 1917.

puoli.

5		6		7		8		9		
Käyttämättömiä voittovaroja.		Talletustili.		Säästökassatili.		Juokseva tili.		Postilähetysvekselit.		
1,971,681	93	279,821,496	07	—	—	66,253,384	88	5,610,642	15	1
1,426,355	76	291,686,711	28	32,613,308	36	70,781,991	36	9,640,184	10	2
423,618	70	246,175,197	07	9,777,045	96	62,383,673	82	8,423,692	66	3
1,236,166	59	40,929,788	71	32,441,322	32	16,119,101	45	739,818	35	4
288,190	38	70,209,057	34	10,540,997	02	14,996,732	70	1,458,260	84	5
493,649	92	43,401,453	02	10,423,747	57	6,393,161	11	861,871	62	6
298,631	97	32,145,628	68	9,986,606	52	6,701,160	46	292,347	50	7
104,438	74	33,545,459	93	3,516,063	86	12,729,627	01	664,447	18	8
48,635	66	33,053,888	90	6,850,914	13	5,855,125	70	378,938	21	9
115,971	11	26,652,990	16	2,292,344	66	3,411,721	60	889,063	26	10
133,979	40	26,487,757	71	386,881	01	3,835,537	71	841,595	11	11
110,264	27	18,085,741	60	4,097,139	08	4,095,364	23	71,881	31	12
—	—	4,979,832	02	121,175	60	3,588,187	71	789,742	89	13
—	—	909,181	08	—	—	22,345	35	47,840	81	14
—	—	43,050	—	32,810	—	131,427	—	2,681	40	15
20,964	44	20,374,537	86	—	—	418,101	39	468,743	57	16
6,672,548	87	1,168,506,371	43	123,080,856	09	277,716,843	48	31,181,700	96	17
6,671,623	44	1,142,902,552	71	120,444,187	83	257,083,129	54	28,312,729	51	18
5,617,626	31	732,066,753	63	74,201,317	58	138,361,925	68	22,256,920	37	19

**Taulu 2. (Jatk.). Yksityispankkien
Kredit-**

Pankin nimi.	10		11		12	
	Kirjeenvaihtajia.				Rediskontattuja vekseleitä.	
	Ulkomaisia.		Kotimaisia.			
1 Suomen Yhdyspankki	18,244,847	90	23,221,746	10	—	—
2 Kansallis-Osake-Pankki	12,050,569	65	25,471,234	37	—	—
3 Pohjoismaiden Osakepankki kauppaa ja teollisuutta varten	20,962,791	76	33,088,348	82	—	—
4 Privatbanken i Helsingfors, Aktiebolag ..	14,919,950	20	205,659	76	—	—
5 Waasan Osake Pankki	2,028,679	76	7,684,434	76	—	—
6 Turun Osakepankki	1,527,069	84	9,429,760	17	—	—
7 Uudenmaan Osakepankki	4,138	72	6,799,864	32	—	—
8 Suomen Kauppapankki, Osakeyhtiö	490,419	15	5,259,259	43	—	—
9 Landtmannabanken, Aktiebolag	—	—	531,993	97	—	—
10 Tampereen Osake-Pankki	29,029	36	1,884,944	36	—	—
11 Länsi-Suomen Osake-Pankki	3,939	70	759,823	96	—	—
12 Helsingin Osakepankki	945,456	76	1,213,568	74	—	—
13 Savo-Karjalan Osake-Pankki	1,427	78	633,764	16	—	—
14 Suomen Maatalous-Osake-Pankki	—	—	—	—	—	—
15 Suomen Käsityöläis-Osakepankki	—	—	—	—	—	—
16 Säästöpankkien Keskus-Osake-Pankki	—	—	1,791,391	75	—	—
17 Yhteensä Smk	71,208,320	58	117,975,794	67	—	—
18 Heinäkuu 1917	67,465,997	66	114,617,005	84	—	—
19 Elokuu 1916	37,224,172	55	51,214,119	34	—	—

1) Tästä Smk. 10,725,525: 09 Hypoteekkiosaston tili.

2) Tästä Smk. 1,000,000: — rakennusrahasto.

tila elokuun lopussa 1917.

puoli.

13		14		15		16		17		18		19		
Lainoja.				Nostamattomia osinkoja.		Korjoja ja provisioneja.		Erinäisiä tilejä.		Perittäviksi jätetyistä vekseleistä saatu.		Koko kreditpuoli.		
Pankkikiinteistöjä vastaan.		Muita.												
85,136	46	—	—	44,855	92	11,179,710	23	1,887,488	96	621,221	80	468,272,392	13	1
—	—	—	—	22,097	—	9,671,199	81	29,145,481	07	1,255,479	66	524,176,854	96	2
—	—	—	—	127,245	80	10,366,216	49	5,772,654	74	680,183	52	444,917,788	73	3
—	—	—	—	13,479	60	3,877,731	50	44,165	14	779	08	133,411,327	27	4
—	—	—	—	4,396	75	3,151,965	22	210,054	16	170,629	98	125,584,059	81	5
185,000	—	—	—	5,066	80	2,271,982	67	4,067,879	75	33,927	75	93,094,570	22	6
—	—	—	—	13,622	24	2,085,205	19	64,343	50	3,977	14	70,390,531	24	7
—	—	—	—	23,964	30	1,615,578	99	86,869	12	14,002	16	64,841,334	81	8
—	—	—	—	15,470	54	1,548,164	19	42,256	64	121,896	72	54,528,364	66	9
62,430	04	—	—	3,757	—	1,324,873	29	427,496	15	6,081	92	43,226,232	91	10
—	—	—	—	21,067	26	820,729	66	653	55	17,726	87	39,219,691	94	11
173,996	68	—	—	1,895	43	317,745	65	1,967,403	51	—	—	39,180,057	26	12
—	—	—	—	—	—	235,181	72	442,098	38	12,379	05	15,019,836	31	13
—	—	—	—	—	—	22,229	27	—	—	—	—	4,489,311	79	14
—	—	—	—	—	—	1,967	62	363	—	—	—	772,824	02	15
—	—	—	—	14,466	56	576,298	04	459,716	52	—	—	26,064,220	13	16
506,613	18	—	—	311,385	20	49,066,779	54	44,618,924	19	2,938,285	65	2,147,189,417	69	17
421,476	72	85,136	46	325,565	99	45,002,955	08	50,132,731	66	3,489,345	10	2,087,891,219	06	18
317,334	18	83,444	63	232,853	53	40,418,912	81	9,907,859	06	2,361,529	90	1,284,001,284	52	19

Taulu 3. Yksityispankkien protestatut vekselit sekä lainhausta

1 Pankin nimi.	2 3 4 5 6 7 8 9 Protestattuja vekseleitä.										
	Kotimaisia.						Ulkomaisia.				
	Kuukauden kuluessa protestattu.			Kuukauden lopussa jällellä maksamatta.			Kuukauden kuluessa protestattu.			Kuukauden lopussa jällellä maksamatta.	
	Kpl.	Smc.		Kpl.	Smc.		Kpl.	Smc.		Kpl.	Smc.
Suomen Yhdyspankki	5	4,410	—	35	9,785	14	—	—	—	—	—
Kansallis-Osake-Pankki	18	22,153	20	38	66,213	46	—	—	—	—	—
Pohjoismaiden Osakepankki kauppaa ja teollisuutta varten	1	4,500	—	29	10,915	60	—	—	—	—	—
Privatbanken i Helsingfors, Aktiebolag	—	—	—	1	125	—	—	—	—	—	—
Waasan Osake Pankki	2	2,000	—	12	2,077	61	—	—	1	9,880	18
Turun Osakepankki	—	—	—	8	2,280	91	—	—	—	—	—
Uudenmaan Osakepankki	3	830	—	13	8,143	63	—	—	—	—	—
Suomen Kauppapankki, Osake- yhtiö	—	—	—	—	—	—	—	—	—	—	—
Landtmannabanken, Aktiebolag	—	—	—	3	190	78	—	—	—	—	—
Tampereen Osake-Pankki	4	4,540	—	3	1,100	—	—	—	—	—	—
Länsi-Suomen Osake-Pankki ..	1	482	80	2	711	24	—	—	—	—	—
Helsingin Osakepankki	—	—	—	—	—	—	—	—	—	—	—
Savo-Karjalan Osake-Pankki ..	—	—	—	—	—	—	—	—	—	—	—
Suom. Maatalous-Osake-Pankki	—	—	—	—	—	—	—	—	—	—	—
Suom. Käsityöläis-Osakepankki	—	—	—	—	—	—	—	—	—	—	—
Säästöpankkien Keskus-Osake- Pankki	—	—	—	—	—	—	—	—	—	—	—
Yhteensä	34	38,916	—	144	101,543	37	—	—	1	9,880	18
Heinäkuu 1917	37	61,590	70	136	94,100	26	1	9,880	18	1	9,880
Elokuu 1916	58	69,144	80	518	781,448	11	—	—	—	21	264,362

ja konkurssista riippuvat saatavat elokuulla vuonna 1917.

Pankin nimi.	10	11	12	13	14	15	16	17
	Lainhausta ja konkurssista riippuvia.							
	Vekseleitä.				Muita saatavia.			
	Kuukauden kuluessa toimenpiteen alaisiksi joutuneita.		Kuukauden lopussa selvittämättä olevia.		Kuukauden kuluessa toimenpiteen alaisiksi joutuneita.		Kuukauden lopussa selvittämättä olevia.	
Kpl.	Smc.	Kpl.	Smc.	Kpl.	Smc.	Kpl.	Smc.	
Suomen Yhdyspankki	—	—	35	9,785	14	—	—	—
Kansallis-Osake-Pankki	3	1,675	23	74,573	88	—	—	12 125,558 31
Pohjoismaiden Osakepankki kauppaa ja teollisuutta varten	1	4,500	28	10,765	60	—	—	2 19,531 71
Privatbanken i Helsingfors, Aktiebolag	—	—	1	125	—	—	—	— — —
Waasan Osake Pankki	—	—	9	455	19	—	—	— — —
Turun Osakepankki	—	—	8	2,280	91	—	—	1 2,733 33
Uudenmaan Osakepankki	2	500	13	8,143	63	—	—	— — —
Suomen Kauppapankki, Osake- yhtiö	—	—	1	200	—	—	—	— — —
Landtmannabanken, Aktiebolag	—	—	3	190	78	—	—	1 9,996 96
Tampereen Osake-Pankki	1	450	1	450	—	—	—	— — —
Länsi-Suomen Osake-Pankki ..	—	—	2	711	24	—	—	1 20,000 —
Helsingin Osakepankki	—	—	—	—	—	—	—	— — —
Savo-Karjalan Osake-Pankki ..	—	—	—	—	—	—	—	— — —
Suom. Maatalous-Osake-Pankki	—	—	—	—	—	—	—	— — —
Suom. Käsityöläis-Osakepankki	—	—	—	—	—	—	—	— — —
Säästöpankkien Keskus-Osake- Pankki	—	—	—	—	—	—	—	— — —
Yhteensä	7	7,125	124	107,681	37	—	—	17 177,820 31
Heinäkuu 1917.....	3	575	120	102,417	62	—	—	19 327,820 31
Elokuu 1916.....	2	7,000	485	839,371	73	1	6,500	34 1,245,951 20

Taulu 4. Hypoteekkilaitosten tila elokuun lopussa 1917.
Debet puoli.

1 Laitoksen nimi.	2 Kassa.	3 Ulkomaisia kirjeenvaih- tajia.	4 Lainoja.	5 Kotimaisia kirjeenvaih- tajia.	6 Obligatio- neja.	7 Osakkeita.	8 Pankkitalle- tuksia.	9 Korkolippuja.
Suomen Hypoteekkiyhdistys ¹⁾	—	—	—	—	—	—	—	—
Osakeyhtiö Suomen Kaupun- kien Hypoteekikassa.....	52,124 64	689,412 —	84,048,798 71	1,302,280 21	5,264,500 —	10,000 —	3,456,322 29	—
Suomen Kiinteistöpankki, Osa- keyhtiö	28,963 72	104,126 83	57,367,948 03	748,296 75	—	5,000 —	30,000 —	—
Suomen kaupunki- ja maalais- kuntien keskuslainakassa, Osakeyhtiö	37,423 61	—	8,789,867 04	—	—	—	20,000 —	—
Osakeyhtiö Maakiinteistö- pankki	—	—	3,960,702 41	3,888,645 15	—	—	—	—
Suomen Yhdyspankki, Hypo- teekiosasto	—	106,463 46	25,897,727 04	—	7,070,795 56	—	—	—
Pohjoismaiden Osakepankki kauppaa ja teollisuutta var- ten, Hypoteekkiostasto	—	—	21,359,535 81	—	—	—	—	—
Kansallis-Osake-Pankki, Hypo- teekkiostasto	—	—	6,324,086 48	—	—	—	—	—
Yhteensä Smk	118,511 97	900,002 29	207,748,015 52	5,939,222 11	12,365,295 56	15,000 —	3,506,322 29	—
Heinäkuu 1917	352,992 59	1,850,985 03	204,870,067 47	2,866,371 66	11,647,295 56	15,000 —	3,556,322 29	—
Elokuu 1916.....	199,045 23	945,123 60	164,843,613 36	2,809,708 65	588,500 —	15,000 —	1,648,322 29	—

¹⁾ Ilmoitus Suomen Hypoteekkiyhdistyksen tilasta annetaan ainoastaan puolivuosittein.

Taulu 4. (Jatk.). Hypoteekkilaitosten tila elokuun lopussa 1917.
Debet puoli.

Laitoksen nimi.	10	11	12	13	14	15	16	17	18
	Palkkauksia.	Muita kulun- keja.	Korkoja obli- gatsioonilai- noista.	Korkoja lai- muista lai- noista.	Obligationsi- lainain kus- tannuksia.	Kiinteistöjä.	Irtaimistoa.	Erinnsiit- tilejki.	Yhteensä.
Suomen Hypoteekkiyhdistys ¹⁾	—	—	—	—	—	—	—	—	—
Osakeyhtiö Suomen Kaupun- kien Hypoteekkkassa.....	37,236 29	36,548 12	2,242,840 02	—	1,350,283 38	—	5,000 —	3,240,429 37	101,735,775 03
Suomen Kiinteistöpankki, Osa- keyhtiö.....	24,624 —	38,309 67	310,888 87	—	343,078 77	250,000 —	1,240 —	193,706 77	59,446,178 41
Suomen kaupunki- ja maalais- kuntien keskuslainakassa, Osakeyhtiö.....	5,807 36	5,495 21	88,562 08	2,768 29	—	—	1,000 —	391 01	8,951,314 60
Osakeyhtiö Maakiinteistö- pankki.....	4,674 93	11,534 27	45,000 —	—	127,560 48	—	—	—	8,088,117 24
Suomen Yhdyspankki, Hypo- teekkiyhtiö.....	—	7,077 43	—	—	626,932 98	—	—	457,824 79	34,166,821 26
Pohjoismaiden Osakepankki kauppaa ja teollisuutta var- ten, Hypoteekkiyhtiö.....	—	—	—	—	—	—	—	957,243 54	22,316,779 35
Kansallis-Osake-Pankki, Hypo- teekkiyhtiö.....	—	19,154 35	—	—	—	—	—	10,725,525 09	17,068,715 92
Yhteensä Smk	72,342 59	118,119 05	2,687,235 97	2,768 29	2,447,655 61	250,000 —	7,240 —	15,575,120 57	231,723,701 31
Heinäkuu 1917.....	62,760 75	115,010 80	2,475,175 84	2,542 32	2,386,844 03	250,000 —	7,240 —	15,786,268 23	246,244,877 17
Elokuu 1916.....	53,613 61	38,534 35	1,642,302 19	49,341 86	1,846,399 49	250,000 —	8,033 90	5,080,700 83	179,513,239 36

¹⁾ Ilmoitus Suomen Hypoteekkiyhdistyksen tilasta annetaan ainoastaan puolivuosittein.

Taulu 4. (Jatk.). Hypoteekkilaitosten tila elokuun lopussa 1917.
Kredit puoli.

1 Lisituksen nimi.	2 Osakepääoma.	3 Vararahastot.	4 Eläkerahasto.	5 Käyttämättömiä vottovaroja.	6 Liikkeessä olevia obligatioita.	7 Lainoja.
Suomen Hypoteekkiyhdistys ¹⁾	—	—	—	—	—	—
Osakeyhtiö Suomen Kaupunkien Hy- poteekikassa	7,000,000	1,780,219	29,752	441,931	81,839,000	2,159,585
Suomen Kiinteistöpankki, Osakeyhtiö	5,000,000	1,860,000	—	68,942	42,822,000	—
Suomen kaupunki- ja maalaiskuntien keskuslainakassa, Osakeyhtiö	1,330,000	92,388	—	48,375	7,272,500	—
Osakeyhtiö Maakiinteistöpankki	2,000,000	—	—	—	1,990,000	—
Suomen Yhdyspankki, Hypoteekki- osasto	—	280,985	—	—	25,459,075	—
Pohjoismaiden Osakepankki kauppa- ja teollisuutta varten, Hypoteek- kiosasto	—	—	—	—	18,025,500	—
Kansallis-Osake-Pankki, Hypoteekki- osasto	—	—	—	—	16,885,000	—
Yhteensä Smk	15,330,000	3,513,593	29,752	556,248	184,298,075	2,159,585
Heinäkuu 1917.....	15,330,000	3,513,593	29,752	556,248	192,202,032	2,266,339
Elokuu 1916	13,325,000	3,212,023	25,288	639,003	138,982,376	1,551,471

¹⁾ Ilmoitus Suomen Hypoteekkiyhdistyksen tilasta annetaan ainoastaan puolivuositilain.

Taulu 4. (Jatk.) Hypoteekkilaitosten tila elokuun lopussa 1917.

Kredit puoli.

Laitoksen nimi.	8 Talletuksia.	9 Nostamattomia osinkoja.	10 Vuotuismaksuja.	11 Erinäisiä tilejä.	12 Pankin tili.	13 Yhteensä.
Suomen Hypoteekkiyhdistys ¹⁾	—	—	—	—	—	—
Osakeyhtiö Suomen Kaupunkien Hypoteekki-kassa	—	1,150	2,611,148 35	5,873,042 62	—	101,735,775 08
Suomen Kiinteistöpankki, Osakeyhtiö	6,901,209 44	1,301	629,633 43	2,663,092 37	—	59,446,178 41
Suomen kaupunki- ja maalaiskuntien keskuslaina- kassa, Osakeyhtiö	—	2,850	—	205,200 94	—	8,951,314 60
Osakeyhtiö Maakintestöpankki	—	—	—	4,048,117 24	—	8,038,117 24
Suomen Yhdyspankki, Hypoteekki-osasto	—	—	—	856,184 33	7,570,576 60	34,166,821 26
Pohjoismaiden Osakepankki kauppa ja teolli- suutta varten, Hypoteekki-osasto	—	—	—	414,303 36	3,876,975 99	22,316,779 35
Kansallis-Osake-Pankki, Hypoteekki-osasto	—	—	—	183,715 92	—	17,038,715 92
Yhteensä Smk	6,901,209 44	5,301	3,240,776 78	14,249,656 78	11,447,552 59	251,723,701 81
Heinäkuu 1917	6,695,369 57	5,301	3,190,858 86	11,267,640 36	11,194,741 03	246,244,877 17
Elokuu 1916	4,956,857 53	14,284	2,641,807 05	9,202,583 40	4,912,044 37	179,513,239 36

¹⁾ Ilmoitus Suomen Hypoteekkiyhdistyksen tilasta annetaan ainoastaan puolivuosittein.

Taulu 5. Postisäästöpankin liike elokuulla vuonna 1917.

1	2		3		4		5		6		7		8		9
	Säästökirjoja.		Knoletettin.		Luku.		Pääomaa.		Säästöpankoja.		Luku.		Lisäys (+) tai vähennys (-)		Pääomaa.
	Uusia avattu.	592	324	2,908	486,404	—	1,389	254,544	04	1,569	+	231,859	96		
Kaupungeissa	961	390	4,641	727,210	—	1,228	284,077	08	+	3,418	+	443,132	97		
Maaseudulla	1,558	714	7,549	1,213,614	—	2,562	588,621	07	+	4,987	+	674,992	98		
Koko maassa	16,819	5,817	78,426	9,846,766	—	19,698	3,274,360	90	+	58,728	+	6,572,405	10		
1917 tammi—elokuulla.....	1,611	570	7,226	869,511	—	2,096	324,836	77	+	5,180	+	544,674	23		
1916 elokuulla.....	14,510	5,729	61,622	6,122,658	—	17,877	2,209,792	97	+	48,745	+	3,912,565	03		
1916 tammi—elokuulla.....	377,186	280,646	1,522,048	1) 83,328,481	53	532,074	61,280,048	73	+	989,974	+	22,048,432	80		
Pankin toiminnan alusta vuonna 1887 elokuun loppuun 1917															

1) Tähän yhteenlaskettu kasvaneet nostamattomat korot vuosilta 1887—1916.

SUOMEN VIRALLINEN TILASTO.

VII.

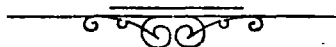
D.

PANKKI-TILASTO.

SUOMEN PANKKI, YKSITYISPANKIT, HYPOTEEKKILAITOKSET,
POSTISÄÄSTÖPANKKI JA SÄÄSTÖPANKIT.

SYYSKUU 1917.

JULKAISSUT SUOMEN SENAATIN VALTIOVARAINTOIMITUSKUNTA.



HELSINGISSÄ, 1917.

SUOMEN SENAATIN KIRJAPAINOSSA.

Taulu 1 a) Suomen Pankin

1	2	3	
Varoja.			
<i>Setelinannon vakuutena olevaa arvoainetta:</i>			
Metallikassa:			
rahaksi lyötyä kultaa: Suomen	28,511,390	—	
» » » Venäjän ja ulkomaan	13,591,216	71	
rahaksi lyömätöntä kultaa	546,656	63	
kultaa rahapajassa	—	—	1) 42,649,263 34
Suomen hopearahaa	552,489	75	
Pankkiseteleitä ja korkolippuja ulkomaan rahassa	884,317	54	
Obligatsioneja ulkomaan rahassa	516,449,057	26	
Konttokurantteja ulkomaalla	425,123,817	48	
Salkussa olevia vekseleitä ulkomaan rahassa	406,611	37	2) 943,416,293 40
(Yhteensä Smk 986,065,556: 74).			
<i>Muita varoja:</i>			
Salkussa olevia vekseleitä Suomen rahassa	84,386,425	21	
Hypoteekkilainoja	7,078,143	74	
Kassakreditiivejä	5,484,437	25	3) 96,949,006 20
Rahaksi lyömätöntä hopeaa	5,270	14	
Hopena rahapajassa	169,386	33	
Kuparirahaa	50,378	31	
Obligatsioneja Suomen rahassa	6,047,916	50	
» Saksassa	10,391,241	99	
Kirjeenvaihtajia Saksassa ja Itävallassa	22,443,297	86	
Vekseleitä ulkomaan rahassa, protestattuja	—	—	
» Suomen rahassa, protestattuja	—	—	
Pankkikiinteistöjä	3,554,444	70	
Irtaimistoa	100	—	
Erinäisiä tiloja	5,591	95	4) 42,673,127 78
Varoja kaikkiaan Smk			1,125,687,600 72

Elokuun 15 p:nä
1917.Syyskuun 15 p:nä
1916.

1) Vastaava luku oli	42,648,910: 02	42,658,829: 66
2) » » »	903,277,391: 46	496,265,333: 65
3) » » »	91,219,816: 01	45,146,153: 07
4) » » »	42,500,758: 98	40,947,626: 16

tila 15 p. syyskuuta 1917.

4	5	6	
Velkoja.			
<i>Omia rahastoja ja voittovaroja:</i>			
Kantarahasto	25,000,000	—	
Vararahasto	62,498,044	41	
Käyttämättömiä voittovaroja.....	24,542,293	40	¹⁾ 112,040,337 81
<i>Vaadittaessa maksettavia sitoumuksia:</i>			
Liikkeessä olevia seteleitä.....	644,153,320	—	
» » postilähetyksvekseleitä	2,254,662	75	
» » maksunosot. Pietarin konttoriin	183,580	14	
<i>Varoja pano- ja otto-tilillä:</i>			
valtiovaraston	7,255,935	90	
muiden	311,427,443	01	
Konttokurantteja ulkomaalla.....	34,287,598	97	
Valtiolainain vuotuismaksuja varten saatua.....	—	—	
Erinäisiä tilejä.....	13,819,767	06	
Perittäviksi jätetyistä vekseleistä saatua	265,095	08	²⁾ 1,013,647,352 91
<i>Setelinanto-oikeus:</i>			
Setelinannon vakuutena olevaa arvoainetta....	986,065,556: 74		
Sen lisäksi on pankki oikeutettu antamaan seteleitä.....	70,000,000: —	1,056,065,556: 74	
Poistetaan vaadittaessa maksettavat sitoumuk- set	1,013,647,352: 91		
ja myönnettyistä kas- sakreditiiiveistä nost- matta oleva määrä	1,608,862: 75	1,015,256,215: 66	
Käyttämättä oleva sete- linanto-oikeus.....	Smk ³⁾ 40,809,341: 08		
Velkoja kakkiaan Smk			1,125,687,690 72

Elokuun 15 p:nä
1917.Syyskuun 15 p:nä
1916.

¹⁾ Vastaava luku oli	108,790,367: 78	100,768,676: 43
²⁾ » » »	970,856,508: 69	524,249,266: 11
³⁾ » » »	42,829,679: 79	78,805,366: 97

Taulu 1 b) Suomen pankin

1	2	3	
Varoja.			
<i>Setelinannon vakuutena olevaa arvoainetta:</i>			
Metallikassa:			
rahaksi lyötyä kultaa: Suomen.....	28,511,390	—	
» » » Venäjän ja ulkomaan	13,591,222	71	
rahaksi lyömätöntä kultaa	542,368	08	
kultaa rahapajassa.....	—	—	¹⁾ 42,644,980 79
Suomen hopearahaa	761,760	25	
Pankkiseteleitä ja korkolippuja ulkomaan rahassa	2,115,360	10	
Obligatsioneja ulkomaan rahassa.....	515,849,057	26	
Konttokuranteja ulkomaalla.....	421,324,556	78	
Salkussa olevia vekseleitä ulkomaan rahassa	393,911	82	²⁾ 940,444,646 21
(Yhteensä Smk 983,089,627:—).			
<i>Muita varoja:</i>			
Salkussa olevia vekseleitä Suomen rahassa.....	84,512,426	05	
Hypoteekkilainoja	7,267,998	74	
Kassakreditiivejä	5,741,482	13	³⁾ 97,521,901 92
Rahaksi lyömätöntä hopeaa	10,628	48	
Hopeaa rahapajassa	242,858	75	
Kuparirahaa	38,192	49	
Obligatsioneja Suomen rahassa.....	6,047,916	50	
» Saksassa	10,391,241	99	
Kirjeenvaihtajia Saksassa ja Itävallassa	22,448,297	86	
Vekseleitä ulkomaan rahassa, protestattuja.....	—	—	
» Suomen rahassa, protestattuja	—	—	
Pankkikiinteistöjä	3,554,444	70	
Irtaimistoa	100	—	
Erinäisiä tilejä	3,728	95	⁴⁾ 42,737,404 67
Varoja kalkkiaun Smk			1,123,348,993 59

Elokuun 31 p:nä Syyskuun 30 p:nä
1917. 1916.

¹⁾ Vastaava luku oli	42,649,143: 34	42,663,862: 79
²⁾ » » »	916,587,749: 22	528,593,247: 33
³⁾ » » »	96,521,300: 10	43,383,070: 58
⁴⁾ » » »	42,497,774: 51	40,950,269: 65

tila 29 p. syyskuuta 1917.

4	5	6	
Velkoja.			
<i>Omia rahastoja ja voittovaroja:</i>			
Kantarahasto	25,000,000	—	
Vararahasto	62,498,044	41	
Käyttämättömiä voittovaroja	24,877,207	95	¹⁾ 112,375,252 36
<i>Vaadittaessa maksettavia sitoumuksia:</i>			
Liikkeessä olevia seteleitä	658,118,610	—	
» » postilähetysvekseleitä	3,140,580	01	
» » maksunosot. Pietarin konttoriin	200,084	94	
Varoja pano- ja otto-tilillä:			
valtiovaraston	7,460,637	30	
muiden	314,131,510	51	
Konttokurantteja ulkomaalla	25,831,071	37	
Valtiollainain vuotuismaksuja varten saatua	—	—	
Erinäisiä tilejä	1,598,548	86	
Perittäviksi jätetyistä vekseleistä saatua	492,688	24	²⁾ 1,010,973,681 23
<i>Setelinanto-oikeus:</i>			
Setelinannon vakuutena			
olevaa arvoinetta	983,089,627: —		
Sen lisäksi on pankki			
oikeutettu antamaan			
seteleitä	70,000,000: —	1,053,089,627: —	
Poistetaan vaadittaessa			
maksettavat sitoumuk-			
set	1,010,973,681: 23		
ja myönnettyistä kas-			
sakreditiiveistä nosta-			
matta oleva määrä	1,349,317: 87	1,012,322,999: 10	
Käyttämättä oleva sete-			
linanto-oikeus	Smk ³⁾ 40,766,627: 90		
Velkoja kaikkiaan Smk			1,123,348,933 59

Elokuun 31 p:nä Syyskuun 30 p:nä
1917. 1916.

¹⁾ Vastaava luku oli	109,515,039: 69	101,058,435: 26
²⁾ » » » »	983,740,927: 48	554,532,015: 09
³⁾ » » » »	38,605,975: 31	81,026,326: 87

Taulu 2. Yksityispankkien Debet-

	1 Pankin nimi.	2		3		4		5	
		K a s -							
		Suomen rahaa.				Venäjän rahaa.			
		Kultarahaa.		Muuta metalli- rahaa ja sete- leitä.		Kultarahaa.		Muuta metalli- rahaa ja sete- leitä.	
1	Suomen Yhdyspankki	217,190	—	38,468,819	79	27,792	64	366,768	01
2	Kansallis-Osake-Pankki	119,630	—	8,671,693	32	10,308	93	1,012,458	14
3	Pohjoismaiden Osakepankki kauppaa ja teollisuutta varten	186,460	—	9,420,964	19	319	—	1,581,422	05
4	Privatbanken i Helsingfors, Aktie- bolag	24,900	—	1,378,729	23	770	—	33,504	19
5	Waasan Osake Pankki	28,660	—	1,563,387	48	—	—	8,268	55
6	Turun Osakepankki	13,540	—	1,056,509	24	7,493	30	70,564	38
7	Uudenmaan Osakepankki	6,470	—	1,035,179	12	—	—	113,790	57
8	Suomen Kauppapankki, Osakeyhtiö..	3,050	—	1,203,206	31	800	—	36,954	43
9	Landtmannabanken, Aktiebolag	3,480	—	1,787,489	04	133	33	—	19,938
10	Tampereen Osake-Pankki	12,260	—	1,046,753	02	80	—	216	10
11	Länsi-Suomen Osake-Pankki	9,210	—	703,067	29	34	80	31,134	82
12	Helsingin Osakepankki	—	—	352,681	62	—	—	26,368	75
13	Savo-Karjalan Osake-Pankki	—	—	477,149	37	—	—	—	—
14	Suomen Maatalous-Osake-Pankki ...	—	—	53,342	73	—	—	25	06
15	Liikepankki, Osakeyhtiö	—	—	121,839	18	—	—	58,597	26
16	Suomen Käsityöläis-Osakepankki....	—	—	149,722	20	—	—	—	—
17	Säästöpankkien Keskus-Osake-Pankki	—	—	10,987	09	—	—	—	—
18	Yhteensä Smk	624,850	—	67,501,520	27	47,732	—	3,360,011	19
19	Elokuu 1917.....	626,740	—	65,748,816	14	47,372	37	3,739,863	94
20	Syyskuu 1916	635,140	—	55,779,202	99	43,609	84	3,378,348	80

tila syyskuun lopussa 1917.

puoli.

6		7		8		9		10		11		12		
Ulkomaan rahaa.				Pano- ja otto- tilillä Suomen Pankissa, juoksevalla tilillä muissa pankeissa.		Postilähetysvekseleitä				Sekalaista.		Yhteensä.		
Kultarahaa.		Muuta metalli- rahaa ja sete- leitä.				Suomen Pan- kin.		Yksityispank- kien.						
19,128	19	682,404	01	59,937,309	91	736,189	42	2,752,796	25	22,153	28	103,180,551	50	1
2,787	66	291,312	43	62,918,741	25	18,687	50	1,389,842	58	106,993	94	74,542,455	75	2
569	35	345,860	30	70,340,757	23	5,093	65	2,274,675	63	45,929	70	84,202,051	10	3
103	—	644	63	9,316,415	10	—	—	743,437	93	—	—	11,498,504	08	4
658	98	30,152	97	18,064,119	30	—	—	437,000	49	46,045	30	20,178,293	07	5
2,041	60	119,355	98	10,473,349	24	—	—	857,003	62	—	—	12,600,357	36	6
24	69	45,422	71	7,299,397	21	—	—	—	—	—	—	8,500,284	30	7
352	50	4,625	61	13,007,312	44	—	—	656,969	91	622	84	14,913,894	04	8
243	—	47,169	16	8,633,226	55	—	—	1,098,996	53	—	—	11,590,676	49	9
12	30	1,011	40	800,000	—	—	—	135,557	19	—	—	1,995,890	01	10
172	13	112	87	3,368,300	—	—	—	77,647	30	85,280	—	4,274,959	21	11
—	—	26,536	85	35,540	73	—	—	186,119	97	—	—	627,247	92	12
—	—	35,000	—	—	—	42,311	88	—	—	—	—	554,461	25	13
—	—	—	—	948,524	17	—	—	—	—	—	—	1,001,892	01	14
—	—	716	—	1,600,000	—	—	—	3,029	14	—	—	1,784,181	58	15
—	—	20	30	50,000	—	—	—	16,020	—	—	—	215,762	50	16
—	—	—	—	2,026,375	35	—	—	—	—	—	—	2,037,362	44	17
26,093	40	1,580,845	22	268,819,368	48	802,282	45	10,620,096	54	307,025	06	353,698,824	61	18
25,757	22	1,099,212	82	262,382,899	35	751,463	77	8,660,122	62	689,277	71	343,771,525	94	19
35,971	80	1,435,689	32	110,913,088	10	500,684	97	5,804,795	66	193,943	41	178,720,474	89	20

Taulu 2. (Jatk.). Yksityispankkien
Debet-

Pankin nimi.		13	14	15	16
		Ulkomaisia kirjeenvaihtajia.	Ulkomaisia vekseleitä.	Kotimaisia vekseleitä.	Lainoja.
1	Suomen Yhdyspankki	26,233,737 52	378,685 25	27,005,699 25	149,577,699 51
2	Kansallis-Osake-Pankki	29,806,596 57	197,832 27	65,270,522 11	105,597,072 42
3	Pohjoismaiden Osakepankki kauppaa ja teollisuutta varten	22,834,424 41	93,768 84	28,804,618 96	127,546,926 53
4	Privatbanken i Helsingfors, Aktie- bolag	1,145,492 63	40,069 86	1,938,650 15	62,319,743 81
5	Waasan Osake Pankki	2,044,036 43	74,561 12	11,592,343 12	50,388,314 90
6	Turun Osakepankki	3,203,400 83	36,912 50	5,536,204 33	31,906,798 15
7	Uudenmaan Osakepankki	301,511 60	7,690 97	5,404,820 06	33,459,427 23
8	Suomen Kauppapankki, Osakeyhtiö ..	905,130 06	— —	5,140,339 31	26,026,740 —
9	Landtmannabanken, Aktiebolag	1,311,197 48	39,095 26	3,532,017 93	29,834,550 28
10	Tampereen Osake-Pankki	394,813 91	19,500 —	8,440,290 52	14,480,086 79
11	Länsi-Suomen Osake-Pankki	51,811 33	— —	6,163,676 39	15,930,594 —
12	Helsingin Osakepankki	1,571,096 73	— —	2,135,962 39	22,816,986 10
13	Savo-Karjalan Osake-Pankki	— —	— —	4,873,070 84	6,540,750 —
14	Suomen Maatalous-Osake-Pankki ...	— —	— —	665,542 —	2,286,700 —
15	Liikepankki, Osakeyhtiö	216,110 —	— —	693,719 58	1,356,000 —
16	Suomen Käsityöläis-Osakepankki, ...	— —	— —	417,228 64	541,375 —
17	Säästöpankkien Keskus-Osake-Pankki	— —	— —	— —	11,413,753 61
18	Yhteensä Smk	90,019,359 50	888,116 07	177,614,705 58	692,023,517 83
19	Elokuu 1917	109,600,602 71	725,002 68	160,196,474 99	657,612,136 44
20	Syyskuu 1916	50,677,976 08	1,658,400 15	135,243,326 70	440,902,068 34

tila syyskuun lopussa 1917.

puoli.

17		18		19		20		21		22	
Kassakredititiivejt.		Kotimaisia kirjeenvaihtajia.		Obligatsioneja.		Osakkeita.		Muiden pankkien talletustodistuksia.			
				Ulkomaa rahassa.		Suomen rahassa.					
30,895,916	51	69,238,297	44	32,295,440	63	13,886,779	65	3,143,661	94	5,193,107	37
64,476,811	80	98,741,881	22	51,000,515	05	7,376,186	37	6,172,108	86	908,709	69
22,107,556	72	94,344,598	13	27,042,085	78	31,833,368	16	1,110,633	—	1,021,953	99
5,145,075	49	11,870,828	53	16,385,746	11	12,135,951	67	8,540,595	24	539,198	04
8,015,452	18	6,445,098	39	3,535,083	21	16,588,118	—	1,346,661	93	350,200	92
5,261,026	98	14,976,651	50	—	—	5,615,612	50	49,140	—	487,216	41
5,208,340	08	9,806,435	19	1,666,338	—	1,808,352	—	502,830	75	357,061	34
10,805,695	98	3,610,507	36	882,528	05	1,000,000	—	166,040	—	23,000	—
3,535,090	38	1,835,130	28	1,678,165	—	2,044,430	—	101,000	—	572,130	62
6,532,206	04	6,869,276	75	2,134,978	90	592,515	—	—	—	227,787	90
5,714,888	06	2,318,379	78	587,891	—	2,607,806	55	15,600	—	378,600	—
1,958,888	97	6,771,438	89	—	—	3,668,518	22	259,860	—	299,953	02
3,520,547	83	1,528,300	—	—	—	408,000	—	754	—	117,000	—
232,905	92	—	—	—	—	—	—	399,337	16	—	—
401,899	66	—	—	—	—	388,750	—	—	—	87,500	—
112,280	—	56,274	21	—	—	242,500	—	—	—	—	—
—	—	266,128	14	5,655,912	74	5,576,492	50	—	—	98,000	—
173,924,582	60	328,679,220	81	142,864,684	47	105,818,380	62	21,808,222	88	10,661,419	30
167,258,541	72	319,941,492	88	138,203,664	89	118,992,495	36	20,237,093	90	9,269,169	36
128,442,423	91	162,330,935	60	59,084,596	97	80,737,764	36	13,063,822	79	3,448,807	36

Taulu 2. (Jatk.). Yksityispankkien .
Debet-

	23	24	25	26
Pankin nimi.	Palkkauksia.	Muita kulun- keja.	Korkoja.	Kiinte- Pankkitarkoi- tukseen.
1 Suomen Yhdyspankki	1,088,340 06	483,703 14	7,521,311 51	6,564,540 —
2 Kansallis-Osake-Pankki	1,184,221 44	614,902 25	6,585,795 72	8,207,727 71
3 Pohjoismaiden Osakepankki kauppa ja teollisuutta varten	1,126,053 91	573,849 88	5,826,027 52	5,500,000 —
4 Privatbanken i Helsingfors, Aktie- bolag	135,342 75	124,837 59	2,350,750 26	1,000,000 —
5 Waasan Osake Pankki	397,956 09	177,193 38	1,921,108 21	2,573,400 —
6 Turun Osakepankki	162,692 23	99,069 27	1,521,144 48	3,251,632 26
7 Uudenmaan Osakepankki	126,466 40	50,659 11	1,546,839 06	1,000,000 —
8 Suomen Kauppapankki, Osakeyhtiö..	232,285 66	127,263 36	1,003,994 66	— —
9 Landtmannabanken. Aktiebolag	197,266 56	89,454 18	1,108,332 81	351,900 —
10 Tampereen Osake-Pankki	115,863 60	47,048 92	870,333 81	1,059,930 97
11 Länsi-Suomen Osake-Pankki	83,539 61	59,882 08	579,383 34	223,837 66
12 Helsingin Osakepankki	79,596 71	80,845 37	674,891 60	900,000 —
13 Savo-Karjalan Osake-Pankki	87,523 56	81,490 19	64,707 47	243,600 —
14 Suomen Maatalous-Osake-Pankki....	17,633 79	67,887 57	169 70	— —
15 Liikepankki, Osakeyhtiö	4,651 67	5,665 95	5,234 57	— —
16 Suomen Käsityöläis-Osakepankki....	5,700 —	6,348 81	— —	— —
17 Säästöpankkien Keskus-Osake-Pankki	19,713 50	18,937 60	388,668 54	— —
18 Yhteensä Smk	5,064,817 54	2,709,043 65	31,968,693 26	30,876,568 60
19 Elokuu 1917	4,426,796 58	2,206,716 82	30,430,388 30	30,766,017 32
20 Syyskuu 1916	3,837,136 32	1,818,252 33	25,563,955 42	24,381,363 12

1) Tästä Smk 62,316: 19 perustamiskustannuksia.

tila syyskuun lopussa 1917.

puoli.

27		28		29		30		31		32	
mistöjä.		Irtaimistoa.		Erinäisiä tilejä.		Hypoteekki- osasto.		Koko debetpuoli.		Kassakreditivien myönnetty määrä.	
Muita.											
—	—	98,270	08	4,292,481	07	2,386,752	86	483,464,975	29	44,558,550	— 1
280,367	86	113,815	56	4,813,878	79	—	—	525,891,401	44	93,606,928	76 2
—	—	80,000	—	979,015	82	3,907,055	03	458,933,987	78	34,708,037	50 3
—	—	10,000	—	142,287	87	—	—	135,373,073	58	7,631,400	— 4
—	—	42,514	—	335,261	74	—	—	126,005,601	69	11,140,366	— 5
63,768	37	67,126	65	12,508,263	82	—	—	97,347,017	64	7,357,150	— 6
17,400	—	30,000	—	369,321	56	—	—	70,163,777	65	7,060,990	— 7
—	—	42,774	75	388,887	57	—	—	65,269,080	80	14,651,200	— 8
—	—	61,392	47	519,989	83	—	—	58,401,819	57	5,439,330	42 9
—	—	51,545	50	155,939	20	—	—	43,988,007	82	10,020,100	— 10
—	—	53,537	82	1,757,235	80	—	—	40,806,622	63	8,079,000	— 11
—	—	10,000	—	2,121,464	48	—	—	43,976,750	40	2,670,000	— 12
—	—	63,716	88	57,766	52	—	—	18,136,688	54	4,353,500	— 13
—	—	33,907	05	92,092	34	—	—	4,793,067	54	318,600	— 14
—	—	24,621	35	44,385	95	—	—	5,012,720	31	505,000	— 15
—	—	26,013	20	41,510	65	—	—	1,664,993	01	242,000	— 16
—	—	6,758	—	200,000	—	—	—	25,681,722	07	—	— 17
301,536	23	820,993	31	28,819,783	01	6,293,807	80	2,204,916,307	76	252,342,152	68 18
367,596	23	726,730	39	21,009,418	59	11,447,552	59	2,147,189,417	69	243,430,202	68 19
1,353,917	51	595,316	70	19,383,439	61	5,476,529	09	1,336,670,507	25	184,820,518	52 20

**Taulu 2. (Jatk.). Yksityispankkien
Kredit-**

	1	2	3	4
	Pankin nimi.	Osake-pääoma.	Vararahastot.	Eläkerahasto.
1	Suomen Yhdyspankki	36,000,000 —	22,176,250 —	1,172,809 73
2	Kansallis-Osake-Pankki	22,000,000 —	22,360,020 —	1,254,486 54
3	Pohjoismaiden Osakepankki kauppaa ja teollisuutta varten	25,000,000 —	29,212,000 —	1,290,319 89
4	Privatbanken i Helsingfors, Aktie- bolag	10,000,000 —	12,600,000 —	288,364 57
5	Waasan Osake Pankki.....	7,500,000 —	7,000,000 —	389,243 78
6	Turun Osakepankki	10,000,000 —	8,557,060 —	— —
7	Uudenmaan Osakepankki	6,000,000 —	5,875,000 —	120,000 —
8	Suomen Kauppapankki, Osakeyhtiö..	6,000,000 —	1,942,644 94	— —
9	Landtmannabanken, Aktiebolag	6,000,000 —	1,100,000 —	— —
10	Tampereen Osake-Pankki	4,500,000 —	1,475,000 —	150,000 —
11	Länsi-Suomen Osake-Pankki.....	5,000,000 —	910,000 —	— —
12	Helsingin Osakepankki	6,000,000 —	2,100,000 —	— —
13	Savo-Karjalan Osake-Pankki	5,127,125 —	— —	— —
14	Suomen Maatalous-Osake-Pankki....	3,595,110 53	— —	— —
15	Liikepankki, Osakeyhtiö	2,918,846 —	— —	— —
16	Suomen Käsityöläis-Osakepankki....	1,011,900 —	— —	— —
17	Säästöpankkien Keskus-Osake-Pankki	1,800,000 —	140,000 —	— —
18	Yhteensä Smk	158,452,981 53	115,447,974 94	4,610,228 96
19	Elokuu 1917.....	146,391,110 28	102,444,636 94	4,569,446 63
20	Syyskuu 1916	103,460,184 —	66,001,916 74	3,639,485 05

tila syyskuun lopussa 1917.

puoli.

5		6		7		8		9		
Käyttämättömät voittovaroja.		Talletustili.		Säästö-kassatili.		Juokseva tili.		Postilähetyk- seleitä.		
1,985,396	45	283,449,480	05	—	—	70,218,650	17	7,785,064	22	1
1,426,355	76	295,891,501	36	32,716,426	92	70,274,310	49	11,822,520	10	2
423,618	70	249,388,242	89	9,995,824	18	62,796,496	51	7,725,033	84	3
1,236,166	59	41,713,515	82	32,326,764	81	16,286,440	77	1,681,977	85	4
288,190	38	70,493,442	49	10,461,409	02	14,299,802	49	2,258,893	59	5
493,649	92	46,653,589	33	10,840,876	44	6,801,065	48	719,839	60	6
298,631	97	32,243,980	31	9,752,994	69	6,597,166	96	216,390	64	7
104,438	74	33,383,516	61	3,489,225	24	11,120,289	34	814,996	76	8
48,635	66	34,782,942	—	7,016,787	45	6,254,584	64	609,901	78	9
115,971	11	27,170,529	79	2,299,759	23	3,747,425	10	838,754	17	10
133,895	02	27,700,842	21	395,730	18	3,969,867	97	1,044,413	11	11
110,264	27	19,489,010	94	4,104,173	28	5,109,735	14	83,581	35	12
—	—	6,290,939	53	132,492	20	3,214,446	46	1,219,306	31	13
—	—	1,078,517	04	—	—	53,671	60	43,713	52	14
—	—	604,620	—	124,467	—	896,176	46	420,576	31	15
—	—	269,302	03	104,070	—	249,006	92	23,499	95	16
20,964	44	19,900,284	24	—	—	500,330	20	687,565	96	17
6,686,179	01	1,190,504,206	64	123,761,000	64	282,389,466	70	37,996,029	06	18
6,672,548	87	1,168,506,371	43	123,030,856	09	277,716,643	48	31,181,700	96	19
5,640,304	01	745,790,207	—	75,679,293	74	149,358,599	29	23,832,709	08	20

**Taulu 2. (Jatk.) Yksityispankkien
Kredit-**

Pankin nimi.	10		11		12	
	Kirjeenvaihtajia.					
	Ulkomaisia.		Kotimaisia.		Rediskontattuja veksleitä.	
1 Suomen Yhdyspankki	20,796,879	65	25,711,841	97	—	—
2 Kansallis-Osake-Pankki	7,535,601	23	26,351,961	51	—	—
3 Pohjoismaiden Osakepankki kauppaa ja teollisuutta varten	19,362,308	93	33,138,469	46	—	—
4 Privatbanken i Helsingfors, Aktiebolag ..	14,285,003	34	668,226	23	—	—
5 Waasan Osake Pankki	1,771,411	02	7,573,304	08	—	—
6 Turun Osakepankki	978,502	09	8,227,315	15	—	—
7 Uudenmaan Osakepankki	4,138	72	6,653,662	28	—	—
8 Suomen Kauppapankki, Osakeyhtiö	937,873	19	5,525,403	35	—	—
9 Landtmannabanken, Aktiebolag	246,499	12	553,186	28	—	—
10 Tampereen Osake-Pankki	40,934	85	1,545,523	48	—	—
11 Länsi-Suomen Osake-Pankki	3,939	70	571,517	79	—	—
12 Helsingin Osakepankki	1,054,523	68	619,002	53	—	—
13 Savo-Karjalan Osake-Pankki	2,462	08	671,300	41	—	—
14 Suomen Maatalous-Osake-Pankki	—	—	—	—	—	—
15 Liikepankki, Osakeyhtiö	—	—	2,040	—	—	—
16 Suomen Käsityöläis-Osakepankki	—	—	—	—	—	—
17 Säästöpankkien Keskus-Osake-Pankki	—	—	1,526,803	09	—	—
18 Yhteensä Smk	67,020,077	60	119,330,557	61	—	—
19 Elokuu 1917	71,208,320	58	117,975,794	67	—	—
20 Syyskuu 1916	40,122,575	40	64,846,848	60	—	—

1) Tästä Smk. 8,733,455: 60 Hypoteekiosaston tili.

2) Tästä Smk. 1,000,000: — rakennusrahasto.

tila syyskuun lopussa 1917.

puoli.

13		14		15		16		17		18		19		
Lainoja.				Nostamattomia osinkoja.		Korkoja ja provisioineja.		Erinittäviä tilejä.		Perittäviksi jätetyistä vekseleistä saatua.		Koko kredit-puoli.		
Pankkiin-teistöjä vastaan.		Muita.												
85,186	46	—	—	40,596	41	12,477,561	35	875,161	64	690,147	19	483,464,975	29	1
—	—	—	—	20,326	—	11,286,974	64	21,512,992	44	1,437,924	45	525,891,401	44	8
—	—	—	—	126,873	40	12,164,220	16	7,570,838	58	739,741	74	458,933,987	78	3
—	—	—	—	12,962	80	4,192,772	76	57,841	83	28,036	21	135,373,073	58	4
—	—	—	—	4,187	75	3,609,719	98	230,050	35	175,946	81	126,005,601	69	5
185,000	—	—	—	4,814	80	2,421,871	90	1,440,217	04	23,215	89	97,347,017	64	6
—	—	—	—	13,574	74	2,311,849	02	66,133	06	10,305	26	70,163,777	65	7
—	—	—	—	22,341	70	1,822,977	10	87,621	32	17,752	51	65,269,080	80	8
—	—	—	—	14,566	46	1,703,384	29	34,336	19	36,995	70	58,401,819	57	9
62,430	04	—	—	3,261	—	1,578,099	22	400,351	47	59,918	36	43,988,007	82	10
—	—	—	—	19,696	14	958,747	64	752	69	97,220	18	40,806,622	63	11
173,996	68	2,000,000	—	1,895	43	1,134,353	26	1,995,695	74	518	10	43,976,750	40	12
64,918	75	1,000,000	—	—	—	288,580	81	96,456	36	28,660	63	18,136,688	54	13
—	—	—	—	—	—	27,050	94	3	91	—	—	4,798,067	54	14
—	—	—	—	—	—	18,181	46	27,813	08	—	—	5,012,720	31	15
—	—	—	—	—	—	6,426	36	787	75	—	—	1,664,993	01	16
—	—	—	—	14,205	31	624,929	93	466,638	90	—	—	25,681,722	07	17
571,531	93	3,000,000	—	299,301	94	56,627,700	82	34,863,692	35	3,346,333	03	2,204,916,307	76	18
506,613	18	—	—	311,385	20	49,066,779	54	44,618,924	19	2,938,285	65	2,147,189,417	69	19
317,334	18	583,444	63	219,706	43	45,054,917	75	9,593,589	36	2,529,391	99	1,336,670,507	25	20

Taulu 3. Yksityispankkien protestatut vekselit sekä lainhausta

Pankin nimi.	Protestattuja vekseleitä.									
	Kotimaisia.					Ulkomaisia.				
	Kuukauden kuluessa protestattu.		Kuukauden lopussa jällellä maksamatta.		Kuukauden kuluessa protestattu.		Kuukauden lopussa jällellä maksamatta.			
	Kpl.	Smf.	Kpl.	Smf.	Kpl.	Smf.	Kpl.	Smf.	Kpl.	Smf.
Suomen Yhdyspankki	4	10,539	30	36	10,434	14	—	—	—	—
Kansallis-Osake-Pankki	15	11,045	—	41	66,073	18	—	—	—	—
Pohjoismaiden Osakepankki kauppaa ja teollisuutta varten.	3	2,250	—	31	8,665	60	—	—	—	—
Privatbanken i Helsingfors, Aktiebolag	—	—	—	1	125	—	—	—	—	—
Waasan Osake Pankki	2	2,300	—	15	5,298	01	—	—	—	—
Turun Osakepankki	—	—	—	8	2,280	91	—	—	—	—
Uudenmaan Osakepankki	—	—	—	11	7,393	63	—	—	—	—
Suomen Kauppapankki, Osake- yhtiö	1	375	—	—	—	—	—	—	—	—
Landtmannabanken, Aktiebolag	4	8,175	—	5	4,365	78	—	—	—	—
Tampereen Osake-Pankki	5	6,125	—	2	800	—	—	—	—	—
Länsi-Suomen Osake-Pankki ..	1	2,000	—	3	2,711	24	—	—	—	—
Helsingin Osakepankki	—	—	—	—	—	—	—	—	—	—
Savo-Karjalan Osake-Pankki ..	—	—	—	—	—	—	—	—	—	—
Suom. Maatalous-Osake-Pankki	1	800	—	1	800	—	—	—	—	—
Liikepankki, Osakeyhtiö	—	—	—	—	—	—	—	—	—	—
Suom. Käsityöläis-Osakepankki	—	—	—	—	—	—	—	—	—	—
Säästöpankkien Keskus-Osake- Pankki	—	—	—	—	—	—	—	—	—	—
Yhteensä	36	43,609	30	154	108,947	49	—	—	—	—
Elokuu 1917	34	38,916	—	144	101,543	37	—	—	1	9,880
Syyskuu 1916	45	37,097	10	516	770,392	12	—	—	21	264,362

ja konkurssista riippuvat saatavat syyskuulla vuonna 1917.

Pankin nimi.	10	11	12	13	14	15	16	17				
	Laihausta ja konkurssista riippuvia.											
	Vekseleitä.				Muita saatavia.							
	Kuukauden kuluessa toimenpiteen alaisiksi joutuneita.		Kuukauden lopussa selvittämättä olevia.		Kuukauden kuluessa toimenpiteen alaisiksi joutuneita.		Kuukauden lopussa selvittämättä olevia.					
Kpl.	<i>Smc.</i>	Kpl.	<i>Smc.</i>	Kpl.	<i>Smc.</i>	Kpl.	<i>Smc.</i>	Kpl.	<i>Smc.</i>			
Suomen Yhdyspankki	2	750	—	36	10,434	14	—	—	—	—		
Kansallis-Osake-Pankki	4	1,600	—	26	77,589	10	1	7,000	—	13	131,264	27
Pohjoismaiden Osakepankki kauppaa ja teollisuutta varten	2	350	—	29	6,615	60	—	—	—	2	19,531	71
Privatbanken i Helsingfors, Aktiebolag	—	—	—	1	125	—	—	—	—	—	—	—
Waasan Osake Pankki	1	700	—	12	2,825	59	—	—	—	—	—	—
Turun Osakepankki	—	—	—	8	2,280	91	—	—	—	1	2,733	33
Uudenmaan Osakepankki	—	—	—	11	7,393	63	—	—	—	—	—	—
Suomen Kauppapankki, Osake- yhtiö	1	375	—	2	575	—	—	—	—	—	—	—
Landtmannabanken, Aktiebolag	—	—	—	5	4,365	78	—	—	—	1	9,996	96
Tampereen Osake-Pankki	—	—	—	1	450	—	—	—	—	—	—	—
Länsi-Suomen Osake-Pankki ..	—	—	—	3	2,711	24	—	—	—	—	—	—
Helsingin Osakepankki	—	—	—	—	—	—	—	—	—	—	—	—
Savo-Karjalan Osake-Pankki ..	—	—	—	—	—	—	—	—	—	—	—	—
Suom. Maatalous-Osake-Pankki	1	800	—	1	800	—	—	—	—	—	—	—
Liikepankki, Osakeyhtiö	—	—	—	—	—	—	—	—	—	—	—	—
Suom. Käsityöläis-Osakepankki	—	—	—	—	—	—	—	—	—	—	—	—
Säästöpankkien Keskus-Osake- Pankki	—	—	—	—	—	—	—	—	—	—	—	—
Yhteensä	11	4,575	—	135	116,165	99	1	7,000	—	17	163,526	27
Elokuu 1917	7	7,125	—	124	107,681	37	—	—	—	17	177,820	31
Syyskuu 1916	10	7,630	—	494	634,445	13	2	11,000	—	38	1,106,458	72

Taulu 4. Hypoteekkilaitosten tila syyskuun lopussa 1917.

Debet puoli.

1	2	3	4	5	6	7	8	9
Laitoksen nimi.	Kassa.	Ulkomaisia kirjeenvaihtajia.	Lainoja.	Kotimaisia kirjeenvaihtajia.	Obligatiosneja.	Osakkeita.	Pankkitalleluksia.	Korkolippuja.
Suomen Hypoteekkiyhdistys ¹⁾	—	—	—	—	—	—	—	—
Osakeyhtiö Suomen Kaupunkien Hypoteekkkassa.....	17,208 57	1,264,408 90	84,638,680 33	938,490 37	5,424,000 —	10,000 —	3,456,322 29	—
Suomen Kiinteistöpankki, Osakeyhtiö	42,169 99	104,126 83	57,011,235 62	3,976,391 75	—	5,000 —	—	—
Suomen kaupunki- ja maalaiskuntien keskuslainakassa, Osakeyhtiö	1,358 66	—	8,970,701 55	—	—	—	20,000 —	—
Osakeyhtiö Maakiinteistöpankki	—	—	4,055,262 49	3,881,290 75	—	—	—	—
Suomen Yhdyspankki, Hypoteekkosasto	—	106,002 21	25,880,150 68	—	2,835,000 —	—	—	—
Pohjoismaiden Osakepankki kauppa- ja teollisuutta varten, Hypoteekkosasto	—	—	21,419,751 19	—	—	—	—	—
Kansallis-Osake-Pankki, Hypoteekkosasto	—	—	8,315,424 10	—	—	—	—	—
Yhteensä Smk	60,737 22	1,474,537 94	210,291,205 96	8,796,172 87	8,259,000 —	15,000 —	3,476,322 29	—
Elokuu 1917..	118,511 97	900,002 29	207,748,615 52	5,989,222 11	12,335,295 56	15,000 —	3,506,322 29	—
Syyskuu 1916	99,040 05	945,123 60	167,487,716 80	3,193,728 42	622,500 —	15,000 —	1,657,322 29	—

¹⁾ Ilmoitus Suomen Hypoteekkiyhdistyksen tilasta annetaan ainoastaan puolivuositain.

Taulu 4. (Jatk.). Hypoteekkilaitosten tila syyskuun lopussa 1917.
Debet puoli.

10	11	12	13	14	15	16	17	18
Laitoksen nimi. Palkkauksia.	Muita kulun- keja.	Korkoja obli- gatsioonilai- noista.	Korkoja lai- mistusta lai- noista.	Obligationsi- lainain kus- tannuksia.	Kiinteistöjäh.	Irtaimistoa.	Erinkisilt tilejäh.	Yhteensä.
Suomen Hypoteekkiyhdistys ¹⁾	—	—	—	—	—	—	—	—
Osakeyhtiö Suomen Kaupun- kien Hypoteekkiassa.....	41,467 12	2,434,813 77	—	1,350,320 98	—	5,000 —	3,209,667 12	102,859,291 14
Suomen Kiinteistöpankki, Osa- keyhtiö	27,700 —	731,699 14	—	412,138 02	250,000 —	1,305 —	426,396 24	63,028,244 24
Suomen kaupunki- ja maalais- kuntien keskuslainakassa,	—	—	2,768 29	—	—	1,000 —	—	—
Osakeyhtiö	6,565 69	180,287 08	—	—	—	—	391 01	9,190,969 99
Osakeyhtiö Maakiinteistö- pankki	5,550 03	45,000 —	—	127,560 48	—	—	—	8,127,340 59
Suomen Yhdyspankki, Hypo- teekkiasto	6,915 86	—	—	637,007 93	—	—	449,435 41	29,914,512 14
Pohjoismaiden Osakepankki kauppaa ja teollisuutta var- ter, Hypoteekkiasto	—	—	—	—	—	—	1,342,269 63	22,762,020 82
Kansallis-Osake-Pankki, Hypo- teekkiasto	19,461 22	—	—	—	—	—	8,733,455 60	17,068,340 92
Yhteensä smk	125,044 97	3,301,709 99	2,768 29	2,527,027 46	250,000 —	7,305 —	14,161,615 01	252,920,719 84
Elokuu 1917	118,119 05	2,687,285 97	2,768 29	2,447,865 61	250,000 —	7,240 —	15,575,120 57	251,723,701 81
Syyskuu 1916	58,263 83	1,951,597 54	49,341 86	1,372,425 19	250,000 —	8,038 90	5,443,293 99	183,713,267 08

¹⁾ Ilmoitus Suomen Hypoteekkiyhdistyksen tilasta annetaan ainoastaan puolivuosittein.

Taulu 4. (Jatk.). Hypoteekkilaitosten tila syyskuun lopussa 1917.
Kredit puoli.

1 Laitoksen nimi.	2 Osakepääoma.	3 Vararahastot.	4 Eläkerahasto.	5 Käytämättömät voittovaroja.	6 Liikkeessä olevia obligatsioneja.	7 Lainoja.
Suomen Hypoteekkiyhdistys ¹⁾	—	—	—	—	—	—
Osakeyhtiö Suomen Kaupunkien Hy- poteekikassa	7,000,000	1,780,219	29,752	441,784	81,984,500	2,436,900
Suomen Kiinteistöpankki, Osakeyhtiö	5,000,000	1,860,000	—	68,942	44,904,500	—
Suomen kaupunki- ja maalaiskuntien keskuslainakassa, Osakeyhtiö	1,380,000	92,388	—	48,375	7,426,000	—
Osakeyhtiö Maakinteistöpankki	2,000,000	—	—	—	1,900,000	—
Suomen Yhdyspankki, Hypoteekki- osasto	—	280,985	—	—	26,098,969	—
Pohjoismaiden Osakepankki kauppa- ja teollisuutta varten, Hypoteek- kiosasto	—	—	—	—	17,902,000	—
Kansallis-Osake-Pankki, Hypoteekki- osasto	—	—	—	—	16,865,000	—
Yhteensä Smk 15,380,000	3,513,593	41	29,752	559,101	197,190,969	2,436,900
Elokuu 1917	15,380,000	3,513,593	41	559,248	194,293,075	2,159,535
Syyskuu 1916	13,825,000	3,212,723	17	637,786	140,169,972	1,551,471

¹⁾ Ilmoitus Suomen Hypoteekkiyhdistyksen tilasta annetaan ainoastaan puolivuosittein.

Taulu 4. (Jatk.) Hypoteekkilaitosten tila syyskuun lopussa 1917.

Kredit puoli.

8	9	10	11	12	13	
Laitoksen nimi.	Talletuksia.	Nostamattomia osinkoja.	Vuotuismaksuja.	Erinkisiä tilejä.	Pankin tili.	Yhteensä.
Suomen Hypoteekkiyhdistys ¹⁾	—	—	—	—	—	—
Osakeyhtiö Suomen Kaupunkien Hypoteekikassa	—	1,150	3,266,545 05	5,889,440 04	—	102,829,291 14
Suomen Kiinteistöpankki, Osakeyhtiö	6,781,865 60	1,301	2,082,066 09	2,879,569 88	—	63,028,244 24
Suomen kaupunki- ja maalaiskuntien keskuslaina- kassa, Osakeyhtiö	—	1,662 50	—	292,543 83	—	9,190,969 99
Osakeyhtiö Maakuntienpankki	—	—	—	4,187,340 59	—	8,127,340 59
Suomen Yhdyspankki, Hypoteekkiyhtiö	—	—	—	1,147,804 95	2,386,752 86	29,914,512 14
Pohjoismaiden Osakepankki kauppa- ja teollis- suutta varten, Hypoteekkiyhtiö	—	—	—	952,965 79	3,907,055 03	22,762,020 82
Kansallis-Osake-Pankki, Hypoteekkiyhtiö	—	—	—	183,340 92	—	17,068,340 92
Yhteensä Smk	6,781,865 60	4,113 50	5,298,611 14	15,482,005 50	6,293,507 89	252,920,719 84
Elokun 1917	6,901,209 44	5,301	3,240,776 78	14,248,656 78	11,447,552 59	251,723,701 81
Syyskuun 1916	5,004,294 34	5,600	4,227,079 19	10,077,522 95	5,476,529 09	188,713,267 08

¹⁾ Ilmoitus Suomen Hypoteekkiyhdistyksen tilasta annetaan ainoastaan puolivuosittein.

Taulu 5. Postisäästöpankin liike syyskuulla vuonna 1917.

	2		3		4		5		6		7		8		9		
	Uusia avattu.	Säästökirjoja.	Kuolletettua.	Luku.	Pääomaa.	Luku.	Pääomaa.	Luku.	Pääomaa.	Luku.	Pääomaa.	Säästöstöottoja.	Luku.	Pääomaa.	Lisäys (+) tai vähennys (-)	Luku.	Pääomaa.
1917 syyskuulla:																	
Kaupungeissa	445	359		2,516	329,612	—	1,554	268,639	18	962	+	60,972	82				
Maaseudulla	975	450		4,031	589,296	—	1,503	388,836	22	2,528	+	250,459	78				
Koko maassa	1,420	809		6,547	918,908	—	3,057	607,475	40	3,490	+	311,432	60				
1917 tammi—syyskuulla	18,239	6,626		84,973	10,765,674	—	22,755	3,881,886	30	62,218	+	6,868,887	70				
1916 syyskuulla	1,724	723		7,136	781,193	—	2,597	372,032	73	4,539	+	409,160	27				
1916 tammi—syyskuulla	16,234	6,452		68,758	6,903,551	—	20,474	2,581,825	70	48,284	+	4,321,725	30				
Pankin toiminnan alusta vuonna 1887 syyskuun loppuun 1917	378,606	281,455		1,528,395	1) 84,247,389	53	535,131	61,887,524	13	993,464	+	22,359,865	40				

1) Tähän yhteinelaskettu kasvaneet nostamattomat korot vuosilta 1887—1916.

SÄÄSTÖPANKKIEN TILA

SYYSKUUN LOPUSSA 1917

JA

SÄÄSTÖONPANOT JA SÄÄSTÖSTÄOTOT SÄÄSTÖPANKEISSA

VUODEN 1917 KOLMANNELLA NELJÄNNESELLÄ.



Taulu 6. Säästöpankkien tila
Tab. 6. Sparbankernas ställning

D e

1	2			3			4			5			6		
	Kassa.			Lainoja. Lån.			Obigat- sioneja. Obligationer.			Pankkien talletustodis- tuksia. Bankers de- positionsbevis.			Muita arvo- papereita. Öfriga värde- papper.		
	<i>Smf.</i>	<i>Fmf.</i>	<i>pt.</i>	<i>Smf.</i>	<i>Fmf.</i>	<i>pt.</i>	<i>Smf.</i>	<i>Fmf.</i>	<i>pt.</i>	<i>Smf.</i>	<i>Fmf.</i>	<i>pt.</i>	<i>Smf.</i>	<i>Fmf.</i>	<i>pt.</i>
Kaupungit — Städer ...	8,274,069	62		189,087,202	86		32,969,145	51		23,493,747	10		8,364,045	27	
Maaseutu — Landsbygd	8,626,621	53		234,900,447	25		13,014,936	24		66,451,602	99		2,450,750	27	
Koko maassa — Städer och landsbygd tillsam- mans.....	16,900,691	15		423,987,650	11		45,984,081	75		89,945,350	09		10,814,795	54	

K r e

1	2			3			4		
	Säästöpankin suamis. Insäktarnes till- godolufvanden.			Kantarahasto. Grundfond.			Vararahasto. Reservfond.		
	<i>Smf.</i>	<i>Fmf.</i>	<i>pt.</i>	<i>Smf.</i>	<i>Fmf.</i>	<i>pt.</i>	<i>Smf.</i>	<i>Fmf.</i>	<i>pt.</i>
Kaupungit — Städer	242,120,693		04	3,480,892		11	19,040,892		08
Maaseutu — Landsbygd	309,223,105		75	1,418,345		05	12,112,831		63
Koko maassa — Städer och lands- bygd tillsammans	551,343,798		79	4,899,237		16	31,153,723		71

Syyskuun lopussa 1917.

vid September månads utgång år 1917.

b e t.

7			8			9			10			11			12			13		
Kiinteistöjät.			Kulunkeja. Omkostnader.			Muita. Öfriga.			Korkoja. Räntor.			Maksettu yleis- hyödyllisiin ja hyväntekeväi- siin tarkotuk- siin.			Muita tiliin- pantuja varoja.			Yhteensä. Summa.		
Fastigheter.			Palkkauksia. Aföningar.									Utbetaldt till allmännyttiga och välgörande ändamål.			Öfriga bokför- da tillgångar.					
<i>Smf.</i>	<i>Fmf.</i>	<i>74.</i>	<i>Smf.</i>	<i>Fmf.</i>	<i>74.</i>	<i>Smf.</i>	<i>Fmf.</i>	<i>74.</i>	<i>Smf.</i>	<i>Fmf.</i>	<i>74.</i>	<i>Smf.</i>	<i>Fmf.</i>	<i>74.</i>	<i>Smf.</i>	<i>Fmf.</i>	<i>74.</i>	<i>Smf.</i>	<i>Fmf.</i>	<i>74.</i>
5,190,039	24		473,499	80		898,941	73		—	—		233,575	—		768,572	71		269,752,838	84	
1,048,961	54		217,965	97		902,416	59		—	—		3,000	—		471,149	80		328,087,852	18	
6,239,000	78		691,465	77		1,801,358	32		—	—		236,575	—		1,239,722	51		597,840,691	02	

d i t.

5			6			7			8			9		
Lainoja. Lån.			Erikseen hoi- dettuja rahoja. Särskildt förval- tade medel.			Korkoja. Räntor.			Sekalaista. Diverse.			Yhteensä. Summa.		
<i>Smf.</i>	<i>Fmf.</i>	<i>74.</i>	<i>Smf.</i>	<i>Fmf.</i>	<i>74.</i>	<i>Smf.</i>	<i>Fmf.</i>	<i>74.</i>	<i>Smf.</i>	<i>Fmf.</i>	<i>74.</i>	<i>Smf.</i>	<i>Fmf.</i>	<i>74.</i>
322,862	11		218,087	44		4,507,257	45		62,154	61		269,752,838	84	
228,448	38		2,374	76		4,902,375	33		200,371	28		328,087,852	18	
551,310	49		220,462	20		9,409,632	78		262,525	89		597,840,691	02	

**Taulu 7. Säästöönpanot ja säästöstäöt säästöpankeissa
vuoden 1917 kolmannella neljänneksellä.**

**Tab. 7. Insättningar och uttagningar vid sparbankerna
under tredje kvartalet af år 1917.**

Säästöpankin paikka. Sparbankens ort.	Säästöönpanantu. Insatt.			Säästöstä otettu. Uttaget.			Lisäys (+) tahi vähennys (—). Ökning (+) eller minskning (—).		
	<i>Smf.</i>	<i>Fmf.</i>	<i>pt.</i>	<i>Smf.</i>	<i>Fmf.</i>	<i>pt.</i>	<i>Smf.</i>	<i>Fmf.</i>	<i>pt.</i>
Kaupungit — Städerna.									
Uudenmaan — Nylands l.	4,985,763		88	3,336,287		56	+	1,649,476	32
Turunja Porin—Åbo och Björneborgs l.	4,288,207		65	3,758,153		65	+	525,054	—
Hämeen — Tavastehus l.	2,356,800		88	1,350,281		64	+	1,006,519	24
Viipurin — Viborgs l.	2,440,499		37	1,797,142		37	+	643,357	—
Mikkelin — S:t Michels l.	857,614		71	369,461		56	+	488,153	15
Kuopion — Kuopio l.	939,582		34	356,933		88	+	582,648	46
Vaasan — Vasa l.	1,431,996		10	1,161,828		07	+	270,168	03
Oulun — Uleåborgs l.	1,867,638		64	1,501,287		73	+	366,350	91
59 Yhteensä — Tillsammans	19,163,103		57	13,631,376		46	+	5,531,727	11
Maaseutu — Landsbygden.									
Uudenmaan — Nylands l.	2,145,657		34	882,849		95	+	1,262,807	39
Turunja Porin—Åbo och Björneborgs l.	7,857,511		20	4,563,091		04	+	3,294,420	16
Hämeen — Tavastehus l.	2,902,375		99	1,392,710		35	+	1,509,665	64
Viipurin — Viborgs l.	2,231,556		82	751,606		13	+	1,479,950	69
Mikkelin — S:t Michels l.	2,000,105		69	886,568		53	+	1,113,537	16
Kuopion — Kuopio l.	2,442,057		37	784,819		41	+	1,657,237	96
Vaasan — Vasa l.	6,846,309		09	4,064,313		33	+	2,781,995	76
Oulun — Uleåborgs l.	2,790,289		12	1,467,158		23	+	1,323,130	89
374 Yhteensä — Tillsammans	29,215,862		62	14,793,116		97	+	14,422,745	65
Koko maa — Hela landet.									
Uudenmaan — Nylands l.	7,131,421		22	4,219,137		51	+	2,912,283	71
Turunja Porin—Åbo och Björneborgs l.	12,140,718		85	8,321,244		69	+	3,819,474	16
Hämeen — Tavastehus l.	5,259,176		87	2,742,991		99	+	2,516,184	88
Viipurin — Viborgs l.	4,672,056		19	2,548,748		50	+	2,123,307	69
Mikkelin — S:t Michels l.	2,857,720		40	1,256,080		09	+	1,601,690	31
Kuopion — Kuopio l.	3,381,639		71	1,141,753		29	+	2,239,886	42
Vaasan — Vasa l.	8,278,305		19	5,226,141		40	+	3,052,163	79
Oulun — Uleåborgs l.	4,657,927		76	2,968,445		96	+	1,689,481	80
433 Yhteensä — Tillsammans	43,378,966		19	28,421,493		43	+	19,954,472	76

Säästöpankin paikka. Sparbankens ort.	Säästöönpanntu. Insatt.			Säästöstä otettu. Uttaget.			Lisäys (+) tahi vähennys (-). Ökning (+) eller minskning (-).		
	Smf.	Fmf.	74.	Smf.	Fmf.	74.	Smf.	Fmf.	74.
Uudenmaan lääni.									
Nylands län.									
Kaupungit — Städerna.									
Helsinki — Helsingfors:									
»Helsingin Säästöpankki» — »Helsingfors Sparbank»	1,765,435		76	1,526,585		95	+	238,849	81
Porvoo — Borgå	910,147		95	382,957		30	+	527,190	65
Lovisa	326,659		01	129,263		83	+	197,395	18
Tammisaari — Ekenäs	75,195		79	74,222		97	+	972	82
Hanko — Hangö	80,902		44	55,199		33	+	25,708	11
Helsinki — Helsingfors									
»Suom. Sääst. Helsingissä»	1,297,379		82	819,225		41	+	478,154	41
Helsinki — Helsingfors									
»Työväen Säästöpankki»	530,043		11	348,832		77	+	181,210	34
7 Kaupungit — Städerna	4,985,763		88	3,336,287		56	+	1,649,476	32
Maaseutu — Landsbygden.									
Tenhola — Tenala	12,059		08	3,086		21	+	8,972	87
Helsingin pit., sock.	605		60	—		—	+	605	60
Inkoo — Ingå	9,507		12	336		28	+	9,170	84
Lohja — Lojo	131,876		21	81,035		31	+	50,840	90
Mäntsälä	63,900		04	34,095		78	+	29,804	26
Bromarf	17,073		84	2,633		48	+	14,440	36
Nurmijärvi	139,288		28	59,798		67	+	79,489	61
Kirkkonummi — Kyrkslätt	7,742		74	5,808		45	+	1,934	29
Iitti — Iittis	184,645		42	73,810		73	+	110,834	69
Nummi — Nummis	108,114		68	18,427		43	+	89,687	25
Espoo — Esbo	105,509		08	19,270		73	+	86,238	35
Tuusula — Tusby	17,695		42	28,083		11	—	10,387	69
Siuntio — Sjundeå	18,577		72	24,267		15	—	5,689	43
Vihti — Vichtis	249,536		87	133,681		33	+	115,855	54
Orimattila	42,765		—	24,197		47	+	18,567	53
Karjalohja — Karislojo	35,963		61	24,379		70	+	11,583	91
Pusula	101,094		74	16,378		81	+	84,715	93
Sipoo — Sibbo	53,834		23	5,999		83	+	47,834	40
Jaala	29,085		17	11,207		07	+	17,878	10
Snappertuna	7,726		17	6,154		72	+	1,571	45
Lappträsk	108,827		50	38,943		89	+	69,883	61

Säästöpankin paikka. Sparbankens ort.	Säästönpantu. Insatt.			Säästöstä otettu. Uttaget.			Lisäys (+) tahi vähennys (—). Ökning (+) eller minskning (—).		
	Smk.	Fmk.	pt.	Smk.	Fmk.	pt.	Smk.	Fmk.	pt.
Karja — Karis	98,886		66	34,318		34	+	59,568	32
Pornainen — Borgnäs.....	19,019		68	6,401		81	+	12,617	87
Artjärvi — Artsjö.....	53,050		—	18,909		41	+	34,140	59
Degerby.....	5,190		—	1,182		90	+	4,007	10
Pyhäjärvi	101,525		—	27,092		67	+	74,432	33
Elimäki — Elimä.....	29,169		10	11,505		13	+	17,663	97
Sammatti	54,560		52	35,222		42	+	19,338	10
Kyrkstad	17,175		—	11,334		60	+	5,840	40
Askola	49,765		—	2,130		—	+	47,635	—
Ruotsinpyhtää — Strömfors	55,416		67	673		50	+	54,743	17
Liljendal	55,174		61	36,128		11	+	19,046	50
Anjala	61,548		88	12,810		—	+	48,738	88
Mörskom	38,743		05	8,519		70	+	30,223	35
Hyvinkää — Hyvinge.....	58,894		65	62,204		36	+	58,201	07
Pukkila.....	7,110		—	2,820		85	+	4,289	15
36 Maaseutu — Landsbygden	2,145,657		34	882,849		95	+	1,262,807	39
43 Uudenmaan l. — Nylands	7,131,421		22	4,219,187		51	+	2,912,283	71
Turun ja Porin lääni.									
Åbo och Björneborgs län.									
Kaupungit — Städerna.									
Turku — Åbo									
»Turun Säästöpank. — Sparbanken i Åbo»	2,345,565		47	2,372,564		63	—	26,999	16
Rauma — Raumo	165,908		88	84,944		41	+	80,964	47
Uusikaupunki — Nystad.....	100,429		24	87,413		22	+	13,016	02
Pori — Björneborg	387,832		09	329,019		59	+	58,812	50
Naantali, — Nädendal	127,320		08	30,498		55	+	96,821	53
Turku — Åbo									
»Turun Suom. Säästöpankki»	942,089		07	770,418		45	+	171,670	62
Pori — Björneborg									
»Porin suom. säästöpank.»	20,183		50	14,445		23	+	5,738	27
Turku »Työväen Säästöpankki»	198,879		32	68,849		57	+	125,029	75
8 Kaupungit — Städerna	4,283,207		65	3,758,153		65	+	525,054	—
Maaseutu — Landsbygden.									
Saltvik	144,665		16	89,089		34	+	55,575	82
Oripää	197,401		78	108,249		91	+	89,151	82
Perniö — Bjernå	479,001		87	362,757		84	+	116,244	03
Hämeenkyrö — Tavastkyrö	226,810		83	77,290		83	+	149,520	—
Paimio — Pemar	258,097		23	191,106		87	+	66,990	36
Salo »Salon Säästöpankki»	539,411		80	383,068		32	+	156,343	48
Siikainen — Siikais.....	42,400		—	9,254		11	+	33,145	89

Säästöpankin paikka. Sparbankens ort.	Säästöön pantu. Insatt.			Säästöstä otettu. Uttaget.			Lisäys (+) tahi vähennys (-). Ökning (+) eller minskning (-).		
	<i>Smf.</i>	<i>Smf.</i>	<i>pt.</i>	<i>Smf.</i>	<i>Smf.</i>	<i>pt.</i>	<i>Smf.</i>	<i>Smf.</i>	<i>pt.</i>
Lappi.....	278,262		51	105,688		74	+	172,573	77
Kokemäki — Kumo.....	309,740		55	203,727		—	+	106,013	55
Vehmaa — Vehmo	72,425		26	83,177		13	—	10,751	87
Kiukainen »Euran ja Kiukaisten Sääs- töpankki»	—		—	12,121		03	—	12,121	03
Finby	10,023		03	9,197		83	+	825	20
Marttila — St MärtenS	200,957		60	133,450		41	+	67,507	19
Taivassalo — Töfsala	85,163		03	35,801		85	+	49,361	18
Kankaanpää	89,215		60	85,902		14	+	3,313	46
Piikkiö — Piikkis	15,536		—	3,925		—	+	11,611	—
Ikaalinen — Ikaalis.....	166,728		08	92,529		46	+	74,198	62
Tyrvää — Tyrvis	114,416		51	120,656		76	—	6,240	25
Huittinen — Hvittis	192,026		80	90,281		79	+	101,745	01
Kemiö — Kimito	79,148		66	70,118		77	+	9,029	89
Vestanfjärd	39,627		31	6,553		56	+	33,073	75
Vampula	25,171		04	11,141		29	+	14,029	75
Parkano	49,385		60	32,010		26	+	17,375	34
Kiikala	56,244		05	49,309		26	+	6,934	79
Köyliö — Kjulå	27,019		23	19,461		05	+	7,558	18
Kisko	83,189		25	94,923		16	—	11,733	91
Luvia	63,576		—	24,746		77	+	38,829	23
Eurajoki — Euraåminne.....	63,461		76	33,578		81	+	29,882	95
Mynämäki — Virmo	456,896		88	308,236		56	+	148,660	32
Lieto — Lundo	162,384		53	142,820		68	+	19,563	85
Laitila — Letala	92,690		23	67,305		10	+	25,385	13
Uusikirkko — Nykyrko	38,323		—	26,167		82	+	12,155	18
Kustavi — Gustafs	76,896		85	32,456		48	+	44,440	37
Masku	209,500		44	86,872		08	+	122,628	36
Loimaa — Loimijoki	253,606		05	93,723		19	+	159,882	86
Hinnerjoki	23,905		89	18,957		22	+	4,948	67
Lokalahti — Lokalaks.....	21,257		32	12,231		52	+	9,025	80
Karkku	85,007		32	41,493		71	+	43,513	61
Punkalaidun — Pungalaitio.....	350,940		67	247,128		98	+	103,811	69
Rymättylä — Rimito	72,979		42	36,061		15	+	36,918	27
Honkilahti — Honkilaks.....	51,540		52	16,047		76	+	35,492	76
Pyhäranta	48,954		75	3,713		—	+	45,241	75
Pyhämaa	66,813		73	9,674		99	+	56,638	74
Salo, »Salon kauppalan Säästöpankki»	171,120		52	74,522		20	+	96,598	32
Ahlainen — Hvittisbofjärd	32,245		10	37,154		04	—	4,908	94
Kauvatsa	7,220		45	8,466		46	—	1,246	01
Prunkkala — Brunkkala.....	47,028		96	33,516		83	+	13,512	13

Säästöpankin paikka. Sparbankens ort.	Säästöönpantu.			Säästöstä otettu.			Lisäys (+) tahi vähennys (—).		
	Insatt.			Uttaget.			Ökning (+) eller minskning (—).		
	<i>Smc.</i>	<i>Smf.</i>	<i>yt.</i>	<i>Smc.</i>	<i>Smf.</i>	<i>yt.</i>	<i>Smc.</i>	<i>Smf.</i>	<i>yt.</i>
Pomarkku — Påmark	59,261		94	35,399		94	+	23,862	—
Kiikka	39,844		—	46,076		01	—	6,232	01
Houtskari — Houtskär	8,447		56	3,485		—	+	4,962	56
Mouhijärvi	73,891		—	30,753		81	+	43,137	19
Säkylä	49,061		51	17,332		56	+	31,728	95
Suomusjärvi	47,252		17	29,082		63	+	18,219	54
Korpo	16,514		20	5,561		97	+	10,952	23
Merimasku	27,098		—	4,300		—	+	22,798	—
Lavia	51,080		31	24,623		73	+	26,456	58
Suoniemi	48 882		34	16,231		06	+	32,651	28
Sauvo — Sagu	22,899		69	12,347		71	+	10,551	98
Nauvo — Nagu	10,345		30	529		—	+	9,816	30
Kiikoinen — Kiikois	24,177		45	14,049		42	+	10,128	03
Parainen — Pargas	93,782		84	25,409		85	+	68,372	99
Honkajoki	98,700		41	48,391		02	+	50,309	39
Normarkku	63,907		55	29,099		26	+	34,808	29
Jämijärvi	17,658		36	3,205		24	+	14,453	12
Rauma maaseurak. — landsförs.	119,514		74	57,182		44	+	62,332	30
Merikarvia — Sastmola	63,737		85	28,312		99	+	35,424	86
Karvia	92,921		06	28,306		83	+	64,614	23
Dragsfjärd	47,133		70	6,617		25	+	40,516	45
Karinainen — Karinais	190,374		19	86,787		20	+	103,586	99
Harjavalta	138,238		—	57,429		43	+	80,808	57
Kiukainen — Kiukais	32,050		88	27,482		39	+	4,568	49
Eura	80,521		56	46,681		49	+	33,840	07
Karjala	17,974		40	2,800		—	+	15,174	40
Kullaa	23,005		—	9,118		18	+	18,886	82
Pöytyä	97,651		87	28,838		07	+	68,813	80
Suodenniemi	18,664		20	2,037		50	+	16,626	70
76 Maaseutu — Landsbygden	7,857,511		20	4,563,091		04	+	3,294,420	16
84 Turun ja Porin—Åbo och B:borgsl. Hämeen lääni. — Tavastehus län. Kaupungit — Städerna.	12,140,718		85	8,321,244		69	+	3,819,474	16
Hämeenlinna — Tavastehus	407,417		90	293,225		46	+	114,192	44
Tampere — Tammerfors	1,252,556		68	757,267		06	+	495,289	62
Lahti »Hollolan kunnan Säästöp.» ..	144,658		07	67,696		24	+	76,961	83
Hämeenlinna »Suomal. Säästöp.» ..	273,676		26	114,588		13	+	159,088	13
Lahti »Lahden Säästöp.»	110,706		74	38,607		68	+	72,099	06
Lahti »Lahden Työväen Säästöp.» ¹⁾	—		—	—		—	—	—	—
Tampere »Hämeen Työväen Säästöp.»	167,785		23	78,897		07	+	88,888	16
7 Kaupungit — Städerna Maaseutu — Landsbygden.	2,356,800		88	1,350,281		64	+	1,006,519	24
Urjala — Urdiala	105,456		59	129,345		64	—	23,889	05
Janakkala	29,952		25	4,403		32	+	25,548	93

¹⁾ Suorituksen alainen. — Under afveckling.

Säästöpankin paikka. Sparbankens ort.	Säästöön pantu.			Säästöstä otettu. Uttaget.			Lisäys (+) tahi vähennys (—). Ökning (+) eller minskning (—).		
	Insatt.								
	<i>Smk.</i>	<i>Fmk.</i>	<i>nl.</i>	<i>Smk.</i>	<i>Fmk.</i>	<i>nl.</i>	<i>Smk.</i>	<i>Fmk.</i>	<i>nl.</i>
Jämsä.....	90,273	64		41,848	58		+	48,425	11
Ruovesi.....	84,074	05		38,347	67		+	45,726	38
Lempäälä — Lempälä.....	101,186	35		73,479	80		+	27,706	55
Hausjärvi.....	50,849	51		20,584	29		+	30,265	22
Toijala.....	159,678	80		35,163	62		+	124,515	18
Lammi — Lampis.....	85,681	20		26,646	19		+	59,035	01
Loppi — Loppis.....	309,958	32		141,743	14		+	168,215	18
Kuru.....	40,483	35		11,412	80		+	29,070	55
Somero.....	123,515	70		39,030	75		+	84,484	95
Korpilahti — Korpilaks.....	83,943	28		23,669	42		+	60,273	86
Renko — Rengo.....	10,238	01		8,640	04		+	1,597	97
Forssa.....	30,328	—		19,551	99		+	10,776	01
Nastola.....	44,264	95		18,343	05		+	25,921	90
Haubo.....	396,389	41		111,585	24		+	284,804	17
Pälkäne.....	44,948	62		8,505	43		+	36,443	19
Vesilahti — Vesilaks.....	64,736	01		44,843	52		+	19,892	49
Kärkölä.....	39,086	52		2,996	95		+	36,089	57
Koski — Koskis.....	28,415	—		11,541	64		+	16,873	36
Asikkala.....	81,234	58		36,112	47		+	45,122	11
Kangasala.....	82,699	27		31,305	95		+	51,393	32
Kuhmoinen — Kuhmois.....	196,875	19		149,614	11		+	47,261	08
Tuulos.....	17,842	75		7,083	91		+	10,758	84
Padasjoki.....	102,093	76		58,181	49		+	43,912	27
Orihvesi.....	56,736	—		68,090	05		—	11,304	05
Luopioinen — Luopiois.....	102,395	—		64,192	31		+	38,202	69
Sahalahti — Sahalaks.....	15,681	—		11,106	18		+	4,574	82
Humppila.....	4,423	10		3,269	35		+	1,153	75
Somerniemi — Sommarnäs.....	31,747	43		4,499	69		+	27,247	74
Sääksmäki.....	41,983	—		18,513	30		+	22,469	70
Wanaja — Vänä.....	242	—		573	93		—	331	93
Längelmäki.....	27,358	50		25,316	19		+	2,042	31
Kuhmalahti — Kuhmalaks.....	10,855	—		11,944	97		—	1,089	97
Kuorevesi.....	23,342	22		32,152	57		—	8,810	35
Jokioinen — Jokiois.....	23,159	15		3,189	38		+	19,969	77
Messukylä — Messuby.....	16,675	70		662	35		+	16,013	35
Ypäjä.....	14,750	—		363	05		+	14,386	95
Tyrvääntö — Tyrväändö.....	3,417	—		95	—		+	3,322	—
Eräjärvi.....	48,877	—		5,969	90		+	42,907	10
Pirkkala — Birkkala.....	15,574	26		2,711	39		+	12,862	87
Wilppula.....	42,773	35		42,515	06		+	258	29
Ylöjärvi.....	9,080	—		2,291	16		+	6,788	84
Teisko.....	9,051	17		273	56		+	8,777	61
44 Maaseutu — Landsbygden.....	2,902,375	99		1,392,710	35		+	1,509,665	64
51 Hämeen l. — Tavastehus län.....	5,259,176	87		2,742,991	99		+	2,516,184	88

Säästöpankin paikka. Sparbankens ort.	Säästöönpanntu.			Säästöstä otettu.			Lisäys (+) tai vähennys (—).		
	Insatt.			Uttaget.			Ökning (+) eller minskning (—).		
	<i>Smc.</i>	<i>Fmc.</i>	<i>74.</i>	<i>Smc.</i>	<i>Fmc.</i>	<i>74.</i>	<i>Smc.</i>	<i>Fmc.</i>	<i>74.</i>
Viipurin lääni. — Viborgs län.									
Kaupungit — Städerna.									
Viipuri, »Viipurin Säästöpank» — Viborg, »Viborgs Sparbank»	767,355	27		754,910	13		+	12,445	14
Hamina — Fredrikshamn	17,452	—		15,576	26		+	1,875	74
Lappeenranta — Willmanstrand	71,971	33		82,680	89		—	10,709	56
Sortavala — Sordavala	222,050	95		110,153	11		+	111,897	84
Kotka	8,315	—		6,050	31		+	2,264	69
Viipuri — Viborg, »Viipurin Suomal. Säästöpankki»	659,177	17		515,218	36		+	143,958	81
Käkisalmi — Kexholm	33,919	50		7,021	63		+	26,897	87
Kotka, »Kymnlaaxson Työväen Säästöpank»	83,839	06		45,909	21		+	37,929	85
Viipuri — Viborg, »Viipurin Työväen säästöpankki»	136,364	29		76,789	85		+	59,574	44
Lappeenranta—Willmanstrand, »Etelä Saimaan Työläisten Säästöpankki»	5,113	—		2,738	84		+	2,374	16
Viipuri — Viborg, »Viipurin pitäjän Säästöpankki»	133,738	45		85,492	30		+	48,246	15
Lappee — Lappvesi	48,102	—		8,149	10		+	39,952	90
Kotka »Suomal. säästöpank»	253,101	35		86,452	38		+	166,648	97
13 Kaupungit — Städerna	2,440,499	37		1,797,142	37		+	643,357	—
Maaseutu — Landsbygden.									
Virolahti — Vederlaks	95,855	—		47,830	67		+	48,024	33
Säkkijärvi	69,543	39		22,615	12		+	46,928	27
Parikkala	27,730	50		43,742	44		—	16,011	94
Jääski — Jääskis	29,686	06		33,427	57		—	3,741	51
Jaakkima — Jaakimvaara	183,791	—		10,149	53		+	173,641	47
Pyhäjärvi	47,612	37		22,142	55		+	25,469	82
Hiitola	96,165	—		7,897	97		+	88,267	03
Korpiselkä	43,072	57		44,841	63		—	1,769	06
Soanlahti — Soanlaks	10,278	04		2,226	41		+	8,051	63
Luumäki	6,470	—		2,155	—		+	4,315	—
Antrea — St. André	22,720	—		23,225	57		—	505	57
Sakkola	4,443	—		4,500	—		—	57	—
Räisälä	60,601	97		18,523	05		+	42,078	92
Vehkalahti — Vekkelaks	110,343	60		80,373	30		+	29,970	30
Koivisto — Björkö	6,448	80		5,018	05		+	1,430	75
Muola — Mohla	67,362	—		4,337	95		+	63,024	05
Sippola	280,220	73		58,385	73		+	221,835	—
Rautu — Rautus	9,132	50		2,600	—		+	6,532	50
Kirvu — Kirvus	268,806	80		96,888	03		+	171,918	77
Metsäpirtti	9,850	—		428	25		+	9,421	75
Kivennapa — Kivinebb	24,311	54		40,789	98		—	16,478	44

Säästöpankin paikka. Sparbankens ort.	Säästöönpanntu.			Säästöstä otettu. Uttaget.			Lisäys (+) tahi vähennys (-). Ökning (+) eller minskning (-).		
	Insatt.								
	<i>Smc.</i>	<i>Smc.</i>	<i>74.</i>	<i>Smc.</i>	<i>Smc.</i>	<i>74.</i>	<i>Smc.</i>	<i>Smc.</i>	<i>74.</i>
Miehikkälä	95,840	—		33,085	52		+	62,754	48
Kouvola	72,408	35		29,756	98		+	42,651	37
Ruskeala	38,357	73		21,400	—		+	16,957	73
Johannes	43,384	—		2,307	81		+	41,076	19
Kurkijoki — Kronoborg.....	56,540	35		10,422	—		+	46,118	35
Savitaipale	10,660	—		2,811	—		+	7,849	—
Kymi — Kymmene	58,161	90		9,964	—		+	48,197	90
Suomenniemi	39,096	—		4,320	24		+	34,775	76
Ruokolahi — Ruokolaks	50,700	12		7,762	46		+	42,937	66
Impilahden Kitelän kun. — Impilaks	15,423	—		6,445	53		+	8,977	47
Walkjärvi	37,295	37		13,383	57		+	23,911	80
Lemi — Klemis.....	134,476	13		4,823	83		+	129,652	30
Rautjärvi	9,902	—		5,740	38		+	4,161	62
Kaukola	52,942	—		14,125	—		+	38,817	—
Suojärvi	23,320	—		4,500	—		+	18,820	—
Uusikirkko — Nykyrka	1,610	—		8,659	01		—	7,049	01
Ukuniemi	16,995	—		—	—		+	16,995	—
38 Maaseutu — Landsbygden	2,231,556	82		751,606	13		+	1,479,950	69
51 Viipurin l. — Viborgs län	4,672,056	19		2,548,748	50		+	2,123,307	69
Mikkelin lääni. S:t Michels län. Kaupungit — Städerna.									
Mikkeli — S:t Michel	616,590	90		285,329	91		+	331,260	99
Savonlinna — Nyslott.....	173,569	85		71,259	50		+	102,310	35
Heinola.....	32,343	96		12,212	15		+	20,131	81
Savonlinna «Säämingin Kunnan Yh- teinen Säästöpankki»	35,110	—		660	—		+	34,450	—
4 Kaupungit — Städerna	857,614	71		369,461	56		+	488,153	15
Maaseutu — Landsbygden.									
Kangasniemi	56,591	40		63,904	61		—	7,313	21
Joroinen — Jorois	53,453	78		31,192	16		+	22,261	62
Rantasalmi	147,024	40		24,649	21		+	122,375	19
Pieksämäki	153,548	90		62,686	75		+	90,862	15
Hirvensalmi.....	51,233	01		42,661	21		+	8,571	80
Heinävesi	122,353	62		36,629	78		+	85,723	84
Mäntyharju	100,949	27		72,628	47		+	28,320	80
Sysmä	543,299	75		319,316	46		+	223,983	29
Kerimäki	149,975	75		15,606	26		+	134,369	49
Hartola — Gustaf Adolfs	78,292	29		51,856	49		+	26,435	80
Jousa — Joutsa.....	109,944	82		42,966	35		+	66,978	47
Leivonmäki	2,665	35		635	06		+	2,030	29
Ristiina — Kristina	43,252	—		13,743	65		+	29,508	35
Juva — Jockas	200,796	96		27,429	06		+	173,367	90
Luhanka — Luhango	99,251	38		37,796	11		+	61,455	27

Säästöpankin paikka. Sparbankens ort.	Säästöön pantu. Insatt.			Säästöstä otettu. Uttaget.			Lisäys (+) tahi vähennys (—). Ökning (+) eller minskning (—).		
	<i>Smy.</i>	<i>Fmy.</i>	<i>pt.</i>	<i>Smy.</i>	<i>Fmy.</i>	<i>pt.</i>	<i>Smy.</i>	<i>Fmy.</i>	<i>pt.</i>
Heinolan pit. — sock. *)	—	—	—	—	—	—	—	—	—
Anttola	27,234	—	—	7,954	18	—	+	19,279	82
Puumala	6,879	—	—	11,670	—	—	—	4,791	—
Virtasalmi	3,760	—	—	1,852	64	—	+	1,907	36
Sulkava	21,585	30	—	3,428	20	—	+	18,157	10
Haukivuori	3,565	—	—	1,900	—	—	+	1,665	—
Kangaslampi	14,704	71	—	10,185	55	—	+	4,519	16
Enonkoski *)	—	—	—	—	—	—	—	—	—
Savonranta	9,745	—	—	5,876	33	—	+	3,868	67
24 Maaseutu — Landsbygden	2,000,105	69	—	886,568	53	—	+	1,113,537	16
28 Mikkelin l. — St. Michels län	2,857,720	40	—	1,256,030	09	—	+	1,601,690	31
Kuopion lääni.									
Kuopio län.									
Kaupungit — Städerna.									
Joensuu	23,478	34	—	30,784	55	—	—	7,306	21
Kuopio	446,256	28	—	186,456	04	—	+	259,800	24
Iisalmi — Idensalmi	330,759	82	—	104,319	37	—	+	226,440	45
Kuopio »Savon työväen Säästö.» ..	39,129	82	—	10,866	11	—	+	28,263	71
Kuopio »Maalaisk. Säästö.» landsförs.	99,958	08	—	24,507	81	—	+	75,450	27
5 Kaupungit — Städerna	989,582	34	—	356,933	88	—	+	582,648	46
Maaseutu — Landsbygden.									
Nurmes	75,808	41	—	45,500	45	—	+	30,307	96
Pielisjärvi	116,032	04	—	53,178	40	—	+	62,853	64
Tohmajärvi	2,513	99	—	1,741	77	—	+	772	22
Kiuruvesi	217,581	58	—	96,965	52	—	+	120,616	06
Leppävirta	284,043	69	—	58,432	17	—	+	225,611	52
Liperi — Libelitz	84,746	—	—	14,778	73	—	+	69,967	27
Nilsä	72,708	82	—	15,251	42	—	+	57,457	40
Lapinlahti — Lapinlaks	94,016	—	—	40,049	48	—	+	53,966	52
Eno	28,776	50	—	8,748	95	—	+	20,027	55
Rautalampi	190,354	13	—	67,960	97	—	+	122,393	16
Kitee — Kides	73,106	85	—	14,847	82	—	+	58,259	03
Maaninka — Maaninga	110,532	52	—	6,094	18	—	+	104,438	34
Karttula	97,955	67	—	35,809	52	—	+	62,146	15
Hankasalmi	56,935	38	—	37,449	36	—	+	19,486	02
Kuusjärvi	40,302	—	—	2,827	16	—	+	37,474	84
Rääkkylä — Bräkylä	19,672	75	—	4,844	62	—	+	14,828	13
Polvijärvi	26,340	—	—	14,706	03	—	+	111,633	97
Kontiolahi — Kontiolaks	128,420	78	—	59,936	43	—	+	68,484	35
Suonenjoki	85,937	02	—	57,326	35	—	+	28,610	67

*) Tietoja puuttuu. — Uppgifter saknas.

Säästöpankin paikka. Sparbankens ort.	Säästöönpanntu.			Säästöstä otettu. Uttaget.			Lisäys (+) tahi vähennys (-). Ökning (+) eller minskning (-).		
	Insatt.		74.	Uttaget.		74.	Ökning (+) eller minskning (-).		74.
	Smf.	Smf.		Smf.	Smf.		Smf.	Smf.	
Ilomantsi — Ilomants	32,704	—	—	11,944	72	+	20,759	28	
Juuka — Juga	37,565	53	—	18,324	57	+	19,240	96	
Kaavi	123,540	37	—	21,278	45	+	102,261	92	
Pielavesi	238,711	56	—	80,217	49	+	158,494	07	
Vesanto	23,296	29	—	6,580	—	+	16,716	29	
Taipale	20,758	—	—	3,223	97	+	17,534	03	
Keitele	37,330	—	—	2,595	—	+	34,735	—	
Muuruvesi	14,429	76	—	3,925	88	+	10,503	88	
Rautavaara	7,937	73	—	280	—	+	7,657	73	
Kesälähti*).	—	—	—	—	—	—	—	—	
29 Maaseutu — Landsbygden	2,442,057	37	—	784,819	41	+	1,657,237	96	
34 Kuopion l. — Kuopio län	3,381,639	71	—	1,141,753	29	+	2,239,886	42	
Vaasan lääni. — Vasa län. Kaupungit — Städerna.									
Jyväskylä	502,149	77	—	422,416	37	+	79,733	40	
Nikolainkaupunki »Vaasan Säästö-» — Nikolaistad »Vasa Sparbank» ...	414,627	95	—	398,944	27	+	15,683	68	
Kristiinankaupunki — Kristinestad .	82,190	21	—	54,412	12	+	27,778	09	
Pietarsaari — Jakobstad	75,762	—	—	45,456	17	+	30,305	83	
Uusikaarleby — Nykarleby	36,371	56	—	18,521	86	+	17,849	70	
Kokkola — Gamlakarleby	42,570	—	—	19,976	55	+	22,593	45	
Nikolainkaup. — Nikolaistad »Mus- tasaari Sparbank»	58,595	24	—	16,400	61	+	42,194	63	
Nikolainkaup. — Nikolaistad »Vaasan Suom. Säästö-»	215,104	37	—	178,458	87	+	36,645	50	
Kokkola »Keski-Pohjanmaan Säästö- pankki»	4,625	—	—	7,241	25	—	2,616	25	
9 Kaupungit — Städerna	1,431,996	10	—	1,161,828	07	+	270,168	03	
Maaseutu — Landsbygden.									
Alavus — Alavo	267,839	51	—	201,346	28	+	66,493	23	
Vähäkylä — Lillkyro	22,950	—	—	33,386	72	—	10,436	72	
Saarijärvi	163,437	11	—	151,690	81	+	11,746	30	
Ilmajoki — Ilmola	501,111	97	—	271,979	47	+	229,132	50	
Kokkolan pit. — Gamlakarleby sock.	104,163	97	—	30,592	30	+	73,571	67	
Kauhava	195,783	63	—	79,464	98	+	116,318	65	
Urainen — Urais	8,462	—	—	11,301	86	—	2,839	86	
Virrät — Virtdois	133,493	50	—	153,980	38	—	20,486	83	
Konginkangas	32,941	50	—	27,945	54	+	4,995	96	
Viitasaari	132,360	31	—	99,712	95	+	32,647	36	
Teerijärvi	64,703	10	—	71,027	86	—	6,324	76	
Pihtipudas	75,221	86	—	13,493	26	+	61,728	60	
Karstula	74,228	42	—	26,923	59	+	47,304	83	
Isokyrö — Storkyro	322,536	95	—	123,427	94	+	199,109	01	

*) Tietoja puuttuu. — Uppgifter saknas.

Säästöpankin paikka. Sparbankens ort.	Säästöönpantu.			Säästöä otettu.			Lisäys (+) tahi vähennys (-).		
	Insatt.			Uttaget.			Ökning (+) eller minskning (-).		
	<i>Smp.</i>	<i>Smp.</i>	<i>nl.</i>	<i>Smp.</i>	<i>Smp.</i>	<i>nl.</i>	<i>Smp.</i>	<i>Smp.</i>	<i>nl.</i>
Laukaa — Laukas.....	87,485	35		16,627	71		+	70,857	64
Kivijärvi	43,667	76		40,896	14		+	2,771	62
Keuruu — Keuru	18,925	—		12,927	01		+	5,997	99
Ylihärmä	92,236	74		44,103	97		+	48,132	77
Lapua — Lappo	302,514	30		228,799	62		+	73,714	68
Kuortane	122,858	69		105,614	36		+	17,244	33
Pirttikylä — Pörtom	69,994	07		21,833	75		+	48,160	32
Kauhajoki	169,258	75		154,181	14		+	15,077	61
Lappajärvi	71,291	84		74,824	30		—	3,532	46
Multia	23,230	59		14,638	56		+	8,592	03
Kortesjärvi	66,371	60		21,700	54		+	44,671	06
Kurikka.....	163,432	83		98,195	63		+	65,237	20
Evijärvi*).....	—	—		—	—		—	—	—
Vintala	37,357	35		24,417	78		+	12,939	57
Soini	21,692	91		6,841	56		+	14,851	35
Ähtäri — Etseri	65,000	60		70,469	06		—	5,468	46
Alahärmä	177,994	80		113,115	62		+	64,879	18
Jyväskylän, pit. — sock.	31,514	97		26,439	98		+	5,074	99
Närpiö — Närpes	102,864	83		45,038	30		+	57,826	53
Karjajoki — Bötom	42,859	02		24,959	45		+	17,899	57
Alaveteli — Nedervetil	5,703	07		10,565	72		—	4,862	65
Korsnäs	101,130	10		37,715	36		+	63,414	74
Siipyy — Sideby	18,933	58		24,535	51		—	5,551	93
Seinäjoki	77,595	51		43,771	89		+	33,823	02
Sulva — Solf	54,395	20		6,932	42		+	47,462	78
Peräseinäjoki	101,020	94		107,298	94		—	6,278	—
Maalahti — Malaks	88,058	23		21,628	88		+	66,429	35
Äänekoski	43,903	78		43,130	36		+	773	42
Jalasjärvi	173,875	43		91,964	91		+	81,910	52
Alajärvi	40,366	45		65,385	11		—	25,013	66
Isojoki — Storå	89,509	09		64,774	29		+	24,734	30
Veteli — Vetil	120,445	47		114,653	16		+	5,792	31
Suomiainen.....	10	—		648	34		—	638	34
Ylistaro	447,660	66		168,156	84		+	279,503	82
Nurmo	116,073	80		40,959	63		+	75,114	17
Öfvermark	65,050	27		39,288	59		+	25,761	68
Töysä	58,022	76		32,482	55		+	25,540	21
Kälviä — Kelviä.....	99,251	45		59,636	93		+	39,614	52
Jurva	130,366	90		38,798	53		+	91,568	37
Toholampi	48,763	—		31,173	13		+	17,589	87
Laihia	270,923	76		241,652	11		+	29,271	65

*) Tietoja puuttuu. — Uppgifter saknas.

Säästöpankin paikka. Sparbankens ort.	Säästöönpanantu.			Säästöstä otettu.			Lisäys (+) tahi vähennys (—).		
	Insatt.			Uttaget.			Ökning (+) eller minskning (—).		
	<i>Smg.</i>	<i>Fmg.</i>	<i>pt.</i>	<i>Smg.</i>	<i>Fmg.</i>	<i>pt.</i>	<i>Smg.</i>	<i>Fmg.</i>	<i>pt.</i>
Kannus	248,134	81		92,502	70		+	155,632	11
Kaustinen — Kaustby	59,642	13		40,665	37		+	18,976	76
Lehtimäki	21,432	32		6,799	13		+	14,633	19
Teuva — Östermark	289,188	30		50,332	59		+	238,855	71
Halsua — Halso	11,618	—		6,431	17		+	5,186	83
Petäjavesi	30,762	95		21,253	81		+	9,509	14
Perho	7,543	85		10,529	67		—	2,985	82
Yttermark	41,629	29		25,944	34		+	15,684	95
Pylkönmäki	12,122	—		6,750	—		+	5,372	—
Himanka — Himango	59,000	—		26,944	51		+	32,055	49
Lestijärvi	7,814	76		7,280	57		+	534	19
Pihlajavesi	29,659	55		15,263	30		+	14,396	25
Lappfjärd	16,526	85		5,073	81		+	11,453	04
Kinnula	50,339	—		21,490	74		+	28,848	26
69 Maaseutu — Landsbygden	6,846,309	09		4,064,313	33		+	2,781,995	76
78 Vaasan l. — Vasa län	8,278,305	19		5,226,141	40		+	3,052,163	79
Oulun lääni. — Uleåborgs län.									
Kaupungit — Städerna.									
•Oulu, kaup., Uleåborgs stads•	735,705	74		690,506	44		+	45,199	30
Raahe — Brahestad	61,580	35		51,077	36		+	10,502	99
Kajaani — Kajana	443,186	77		170,538	84		+	272,647	93
Oulu, Uleåborg •Sampo•	581,653	52		575,546	31		+	6,107	21
Tornio — Torneå	30,052	81		10,650	26		+	19,402	55
Kemi	15,459	45		2,968	52		+	12,490	93
6 Kaupungit — Städerna	1,867,638	64		1,501,287	73		+	366,350	91
Maaseutu — Landsbygden.									
Liminka — Limingo	109,659	89		52,014	87		+	57,645	02
Rantsila — Frantsila	54,383	83		21,197	83		+	33,186	—
Ylitornio — Öfvertorneå	19,773	—		7,260	37		+	12,512	63
Pyhäjärvi	45,154	—		8,506	06		+	36,647	94
Kemi	24,750	—		11,216	34		+	13,533	66
Rovaniemi	89,671	89		82,775	81		+	6,896	08
Haukipudas	24,157	60		11,119	13		+	13,038	47
Nivala	110,640	42		49,885	17		+	60,755	25
Kalajokki	238,720	84		195,156	46		+	43,564	38
Muhos	10,375	68		16,200	11		—	5,824	43
Tyrnävä	39,558	44		9,073	21		+	30,485	23
Ii — Ijo	97,380	59		27,036	04		+	70,344	55
Paavola	20,047	—		13,108	36		+	6,938	64
Haapajärvi	69,627	03		31,056	84		+	38,570	19
Haapavesi	142,218	59		43,916	07		+	98,302	52
Sotkamo	114,859	04		39,457	20		+	75,401	84
Tervola	15,777	—		7,410	47		+	8,366	53

Säästöpankin paikka. Sparbankens ort.	Säästöönpanantu. Insatt.			Säästöstä otettu. Uttaget.			Lisäys (+) tahi vähennys (—). Ökning (+) eller minskning (—).		
	Smf.	Fmf.	7½.	Smf.	Fmf.	7½.	Smf.	Fmf.	7½.
Ylikiiminki — Öfverkiminge	13,975		12	7,393		67	+	6,581	45
Kestilä	77,312		66	19,585		75	+	57,726	91
Kuusamo	11,374		28	10,669		76	+	704	52
Kittilä	17,122		—	12,867		47	+	4,254	53
Ylivieska	176,118		—	80,995		60	+	95,122	40
Pulkmila	17,460		—	17,190		84	+	269	16
Vihanti	8,580		—	2,728		02	+	5,851	98
Pudasjärvi	43,403		21	16,111		33	+	27,291	88
Oulainen — Oulais	102,755		23	84,725		—	+	18,030	23
Alatornio — Nedertorneå	85,354		82	49,704		03	+	35,650	79
Kiininki — Kiminge	21,548		14	9,133		22	+	12,414	92
Säräisniemi	16,471		—	10,930		23	+	5,540	77
Lumijoki	94,722		82	62,559		19	+	32,163	63
Utajärvi	18,670		50	8,078		42	+	10,592	08
Siikajoki	45,653		49	21,292		63	+	24,360	86
Turtola	7,045		69	3,329		50	+	3,216	19
Sievi	48,046		30	42,744		40	+	5,301	90
Sodankylä	33,675		—	6,470		15	+	27,204	85
Puolanka — Puolango	26,277		89	16,372		04	+	9,905	85
Kuolajärvi	9,967		—	5,330		—	+	4,637	—
Kemijärvi — Kemiträsk	37,297		—	37,218		68	+	78	32
Kärsämäki	31,538		23	8,009		—	+	23,529	23
Alavieska	61,621		—	29,450		55	+	32,170	45
Ristijärvi	16,388		24	4,367		22	+	12,021	02
Rautio	55,471		50	49,048		13	+	6,423	37
Hyrnsalmi	27,820		—	2,279		09	+	25,540	91
Taivalkoski	16,986		61	10,292		—	+	6,694	61
Pyhäjoki	44,637		29	29,235		18	+	15,402	11
Kuhmoniemi	55,588		98	46,260		34	+	9,328	64
Kolari	11,715		—	300		—	+	11,415	—
Reisjärvi	42,322		05	11,900		37	+	30,421	68
Oulunsalo — Uleåsalö	4,124		50	8,215		—	—	4,090	50
Temmes	13,556		20	1,650		—	+	11,906	20
Merijärvi	22,787		45	9,656		33	+	13,131	12
Saloinen	82,135		90	41,081		20	+	41,054	70
Pyhäntä	21,903		69	4,743		82	+	17,159	87
Revonlahti — Revonlaks	35,712		24	5,888		82	+	29,823	42
Pattijoki	23,473		65	5,043		72	+	18,429	93
Piippola*)	—		—	—		—	—	—	—
Kempele	17,330		—	20,034		26	—	2,704	26
Karunki	65,591		60	15,261		90	+	50,329	70
58 Maaseuta — Landsbygden	2,790,289		12	1,467,153		23	+	1,323,130	89
64 Oulun l. — Uleåborgs län	4,657,927		76	2,968,445		96	+	1,689,481	80

*) Tietoja puuttuu. — Uppgifter saknas.

SUOMEN VIRALLINEN TILASTO.

VII.

D.

PANKKI-TILASTO.

SUOMEN PANKKI, YKSITYISPANKIT, HYPOTEEKKILAITOKSET,
POSTISÄÄSTÖPANKKI JA SÄÄSTÖPANKIT.

LOKAKUU 1917.

JULKAISSUT SUOMEN SENAATIN VALTIOVARAINTOIMITUSKUNTA.



HELSINGISSÄ, 1918.

SUOMEN SENAATIN KIRJAPAINOSSA.

Taulu 1 a) Suomen Pankin

1	2	3	
Varoja.			
<i>Setelinannon vakuutena olevaa arvoainetta:</i>			
Metallikassa:			
rahaksi lyötyä kultaa: Suomen	28,511,390	—	
» » » Venäjän ja ulkomaan	13,591,369	38	
rahaksi lyömätöntä kultaa	538,132	32	
kultaa rahapajassa	—	—	¹⁾ 42,640,891 70
Suomen hopearahaa	880,626	75	
Pankkiseteleitä ja korkolippuja ulkomaan rahassa	890,348	32	
Obligatsioneja ulkomaan rahassa	464,190,557	26	
Konttokuranteja ulkomaalla	531,247,435	21	
Salkussa olevia vekseleitä ulkomaan rahassa	359,978	21	²⁾ 997,568,945 75
(Yhteensä Smk 1,040,209,837: 45).			
<i>Muita varoja:</i>			
Salkussa olevia vekseleitä Suomen rahassa	86,195,321	93	
Hypoteekkilainoja	6,948,011	74	
Kassakreditiiveja	5,582,614	52	³⁾ 98,725,948 19
Rahaksi lyömätöntä hopeaa	9,481	65	
Hopeaa rahapajassa	24,258	75	
Kuparirahaa	33,183	28	
Obligatsioneja Suomen rahassa	6,267,916	50	
» Saksassa	10,391,241	99	
Kirjeenvaihtajia Saksassa ja Itävallassa	22,448,297	86	
Vekseleitä ulkomaan rahassa, protestattuja	—	—	
» Suomen rahassa, protestattuja	—	—	
Pankkikiinteistöjä	3,534,444	70	
Irtaimistoa	100	—	
Erinäisiä tilejä	6,042	95	⁴⁾ 42,734,917 68
Varoja kaikkiaan Smk			1,181,670,703 32

Syyskuun 15 p:nä Lokakuun 14 p:nä
1917. 1916.

¹⁾ Vastaava luku oli	42,649,268: 34	42,661,540: 21
²⁾ » » »	943,416,293: 40	526,053,293: 59
³⁾ » » »	96,949,006: 20	44,170,497: 98
⁴⁾ » » »	42,673,127: 78	40,956,062: 98

tila 15 p. lokakuuta 1917.

4	5	6	
Velkoja.			
<i>Omia rahastoja ja voittovaroja:</i>			
Kantarahasto	25,000,000	—	
Vararahasto	62,498,044	41	
Käyttämättömiä voittovaroja.....	27,238,815	70	¹⁾ 114,736,860 11
<i>Vaadittaessa maksettavia sitoumuksia:</i>			
Liikkeessä olevia seteleitä.....	709,649,216	—	
» » postilähetysvekseleitä	5,524,568	97	
» » maksunosot. Pietarin konttoriin....	202,959	47	
Varoja pano- ja otto-tilillä:			
valtiovaraston.....	3,162,545	25	
muiden	303,308,161	68	
Konttokurantteja ulkomaalla.....	29,811,141	58	
Valtiolainain vuotuismaksuja varten saatua.....	35,750	—	
Erinäisiä tilejä.....	14,738,107	95	
Perittäviksi jätetyistä vekseleistä saatua	501,392	31	²⁾ 1,066,933,843 21
<i>Setelinanto-oikeus:</i>			
Setelinannon vakuutena			
olevaa arvoainetta....	1,040,209,837: 45		
Sen lisäksi on pankki oikeutettu antamaan seteleitä.....			
	70,000,000: —		1,110,209,837: 45
Poistetaan vaadittaessa maksettavat sitoumukset			
	1,066,933,843: 21		
ja myönnettyistä kassakreditiiveistä nostamatta oleva määrä			
	1,511,185: 48		1,068,445,028: 69
Käyttämättä oleva setelinanto-oikeus.....	Smk ³⁾ 41,764,808: 76		
Velkoja kaikkiaan Smk			1,181,670,703 32

Syyskuun 15 p:nä
1917.

Lokakuun 14 p:nä
1916.

¹⁾ Vastaava luku oli	112,040,337: 81	101,124,163: 59
²⁾ » » »	1,013,647,352: 91	552,717,231: 17
³⁾ » » »	40,809,341: 08	80,677,192: 90

Taulu 1 b) Suomen pankin

1	2	3	
Varoja.			
<i>Setelinannon vakuutena olevaa arvoainetta:</i>			
Metallikassa:			
rahaksi lyötyä kultaa: Suomen.....	28,511,390	—	
» » » Venäjän ja ulkomaan	13,591,124	80	
rahaksi lyömätöntä kultaa	533,816	10	
kultaa rahapajassa.....	—	—	¹⁾ 42,636,330 90
Suomen hopearahaa	950,156	75	
Pankkiseteleitä ja korkolippuja ulkomaan rahassa	1,227,933	93	
Obligatsioneja ulkomaan rahassa.....	464,422,557	26	
Konttokurantteja ulkomaalla.....	527,522,830	78.	
Salkussa olevia vekseleitä ulkomaan rahassa	358,107	40	²⁾ 994,481,586 12
(Yhteensä Smk 1,037,117,917:02).			
<i>Muita varoja:</i>			
Salkussa olevia vekseleitä Suomen rahassa.....	86,371,146	69	
Hypoteekkilainoja	6,323,061	74	
Kassakreditiiveja	5,024,823	36	³⁾ 97,719,031 79
Rahaksi lyömätöntä hopeaa	9,274	51	
Hopeaa rahapajassa	—	—	
Kuparirahaa	27,841	69	
Obligatsioneja Suomen rahassa.....	6,267,916	50	
» Saksassa	10,391,241	99	
Kirjeenvaihtajia Saksassa ja Itävallassa	22,443,297	86	
Vekseleitä ulkomaan rahassa, protestattuja.....	—	—	
» Suomen rahassa, protestattuja	—	—	
Pankkikiinteistöjä	3,554,444	70	
Irtaimistoa	100	—	
Erinäisiä tilejä	4,057	70	⁴⁾ 42,703,174 95
Varoja kalkkiaann Smk			1,177,540,123 76

Syyskuun 29 p:nä Lokakuun 31 p:nä

1917.

1916.

¹⁾ Vastaava luku oli	42,644,980: 79	42,659,468: 92
²⁾ » » »	940,444,646: 21	546,524,646: 05
³⁾ » » »	97,521,901: 92	46,316,524: 44
⁴⁾ » » »	42,737,404: 67	40,946,994: 37

tila 31 p. lokakuuta 1917.

4	5	6	
Velkoja.			
<i>Omia rahastoja ja voittovaroja:</i>			
Kantarahasto	25,000,000	—	
Vararahasto	62,498,044	41	
Käyttämättömiä voittovaroja.....	27,271,640	08	¹⁾ 114,769,684 49
<i>Vaadittaessa maksettavia sitoumuksia:</i>			
Liikkeessä olevia seteleitä	744,833,835	—	
» » postilähetysvekseleitä	7,740,375	18	
» » maksunosot. Pietarin konttoriin....	349,026	71	
Varoja pano- ja otto-tilillä:			
valtiovaraston	12,592,386	90	
muiden	268,038,222	19	
Konttokurantteja ulkomaalla.....	12,514,381	96	
Valtiollainain vuotuismaksuja varten saatua.....	750,000	—	
Eriäisiä tilejä	15,499,700	04	
Perittäviksi jätetyistä vekseleistä saatua	452,511	29	²⁾ 1,062,770,439 27
<i>Setelinanto-oikeus:</i>			
Setelinannon vakuutena			
olevaa arvoainetta....	1,037,117,917: 02		
Sen lisäksi on pankki			
oikeutettu antamaan			
seteleitä.....	70,000,000: —		
	1,107,117,917: 02		
Poistetaan vaadittaessa			
maksettavat sitoumuk-			
set	1,062,770,439: 27		
ja myönnettyistä kas-			
sakreditiiveistä nosta-			
matta oleva määrä....	2,068,976: 64		
	1,064,839,415: 91		
Käyttämättä oleva sete-			
linanto-oikeus	Smk ³⁾ 42,278,501: 11		
Velkoja kaikkiaan Smk			1,177,540,123 76

Syyskuun 29 p:nä
1917.

Lokakuun 31 p:nä
1916.

¹⁾ Vastaava luku oli	112,375,252: 36
²⁾ » » »	1,010,973,681: 23
³⁾ » » »	40,766,627: 90

102,205,277: —
574,242,356: 78
79,627,322: 29

Taulu 2. Yksityispankkien

Debet-

1	Pankin nimi.	2		3		4		5	
		Suomen rahaa.		Venäjän rahaa.		K a s -			
		Kultarahaa.	Muuta metalli- rahaa ja sete- leitä.	Kultarahaa.	Muuta metalli- rahaa ja sete- leitä.				
1	Suomen Yhdyspankki	217,190	—	39,098,139	10	3,326	58	339,815	07
2	Kansallis-Osake-Pankki	118,500	—	9,190,834	51	8,328	31	1,263,746	02
3	Pohjoismaiden Osakepankki kauppaa ja teollisuutta varten	186,250	—	8,877,155	37	286	—	1,057,900	58
4	Privatbanken i Helsingfors, Aktie- bolag	24,900	—	1,559,332	32	770	—	7,133	34
5	Waasan Osake Pankki	28,660	—	2,851,223	37	—	—	—	—
6	Turun Osakepankki	13,540	—	1,360,316	99	6,011	55	76,088	98
7	Uudenmaan Osakepankki	6,470	—	1,383,680	77	—	—	41,382	21
8	Suomen Kauppapankki, Osakeyhtiö..	3,050	—	1,109,007	57	800	—	36,714	28
9	Landtmannabanken, Aktiebolag	3,480	—	2,125,699	41	133	33	935	55
10	Tampereen Osake-Pankki	12,260	—	1,119,071	46	80	—	70	52
11	Länsi-Suomen Osake-Pankki.....	9,210	—	802,785	63	31	20	23,598	17
12	Helsingin Osakepankki	—	—	776,690	87	—	—	57,636	22
13	Savo-Karjalan Osake-Pankki.....	—	—	485,431	57	—	—	—	—
14	Suomen Maatalous-Osake-Pankki....	—	—	369,476	99	—	—	25	06
15	Liikepankki, Osakeyhtiö	—	—	128,023	29	—	—	—	—
16	Suomen Käsityöläis-Osakepankki....	—	—	813,115	34	—	—	—	—
17	Pohjolan Osake-Pankki	—	—	230,698	35	—	—	365	26
18	Säästöpankkien Keskus-Osake-Pankki	—	—	18,085	87	—	—	—	—
19	Yhteensä Smk	623,510	—	71,798,768	78	19,766	97	2,905,411	26
20	Syyskuu 1917	624,850	—	67,501,520	27	47,732	—	3,360,011	19
21	Lokakuu 1916	634,930	—	56,612,439	67	44,486	38	2,534,698	53

tila lokakuun lopussa 1917.

puoli.

6		7		8		9		10		11		12		
Ulkomaan rahaa.		Muuta metalli- rahaa ja sete- leitä.		Pano- ja otto- tilillä Suomen Pankissa, joksevilla tilillä muissa pankeissa.		Postilähetykselleitä				Sekalaista.		Yhteensä.		
Kultarahaa.						Suomen Pan- kin.		Yksityispank- kien.						
—	—	—	—	58,978,570	24	87,283	90	4,757,589	62	21,352	58	103,503,267	09	1
2,821	95	210,049	20	29,547,218	34	—	—	1,739,752	26	178,271	96	42,259,522	55	2
—	—	—	—	68,158,542	73	25,169	—	1,788,101	25	38,825	17	80,132,230	10	3
171	—	1,180	98	2,388,703	33	—	—	377,296	50	—	—	4,359,487	47	4
686	10	129	53	11,171,566	54	—	—	865,085	26	47,298	—	14,964,598	80	5
2,161	75	116,443	66	10,866,623	54	—	—	831,202	64	—	—	13,272,389	11	6
24	69	47,654	26	5,927,946	06	—	—	—	—	—	—	7,407,157	99	7
290	—	2,728	58	4,191,073	24	—	—	1,060,968	45	622	84	6,405,254	96	8
14	80	31,121	92	9,377,514	53	—	—	129,097	89	—	—	11,667,997	43	9
12	30	440	88	1,590,000	—	1,250	—	153,843	53	—	—	2,377,028	69	10
58	60	—	—	300,000	—	—	—	1,134,541	26	10,717	—	2,280,941	86	11
—	—	14,089	55	1,191,652	30	—	—	513,320	57	—	—	2,553,389	51	12
—	—	—	—	15,000	—	50	—	40,824	27	—	—	541,305	84	13
—	—	—	—	255,682	95	—	—	—	—	—	—	625,185	—	14
—	—	660	95	650,000	—	—	—	5,411	30	—	—	784,095	54	15
—	—	—	—	—	—	—	—	15,931	38	—	—	329,046	72	16
—	—	291	60	2,045,209	17	—	—	—	—	—	—	2,276,564	38	17
—	—	—	—	46,375	57	—	—	—	—	—	—	64,461	44	18
6,101	19	424,791	11	206,701,678	54	113,752	90	13,412,066	18	297,087	55	296,303,024	48	19
26,093	40	1,580,845	22	268,819,368	48	802,282	45	10,629,096	54	307,025	06	353,698,824	61	20
37,881	36	1,512,834	94	106,721,366	74	162,605	10	6,813,858	38	240,161	16	175,315,262	26	21

Taulu 2. (Jatk.). Yksityispankkien

Debet-

	13		14		15		16	
Pankin nimi.	Ulkomaisia kirjeenvaihtajia.		Ulkomaisia vekseleitä.		Kotimaisia vekseleitä.		Lainoja.	
1 Suomen Yhdyspankki	20,995,144	20	187,060	55	36,228,117	18	157,476,279	09
2 Kansallis-Osake-Pankki	26,630,987	71	631,694	11	78,336,671	83	130,261,019	33
3 Pohjoismaiden Osakepankki kauppaa ja teollisuutta varten	15,153,631	94	43,983	17	29,488,264	11	149,768,124	89
4 Privatbanken i Helsingfors, Aktiebolag	1,611,542	63	39,448	16	1,973,564	04	62,065,187	63
5 Waasan Osake Pankki	2,345,055	98	135,184	97	11,655,245	27	57,946,195	26
6 Turun Osakepankki	2,350,209	12	249,850	80	5,466,009	02	33,038,385	93
7 Uudenmaan Osakepankki	530,216	24	6,982	03	6,051,760	97	31,966,054	23
8 Suomen Kauppapankki, Osakeyhtiö..	1,047,865	—	—	—	7,480,680	75	31,402,535	—
9 Landtmannabanken, Aktiebolag	304,251	71	39,757	64	4,090,747	83	34,871,019	03
10 Tampereen Osake-Pankki	329,809	70	—	—	8,321,421	44	14,656,281	08
11 Länsi-Suomen Osake-Pankki	51,493	33	—	—	6,890,859	13	18,616,715	82
12 Helsingin Osakepankki	1,840,827	73	—	—	3,070,231	35	23,008,613	54
13 Savo-Karjalan Osake-Pankki	—	—	—	—	5,774,908	12	7,326,550	—
14 Suomen Maatalous-Osake-Pankki....	—	—	—	—	696,852	50	3,406,814	25
15 Liikepankki, Osakeyhtiö	285,635	—	—	—	1,280,517	26	2,494,100	—
16 Suomen Käsityöläis-Osakepankki....	—	—	—	—	683,102	08	894,400	—
17 Pohjolan Osake-Pankki	—	—	—	—	140,208	06	214,000	—
18 Säästöpankkien Keskus-Osake-Pankki	—	—	—	—	—	—	12,821,753	61
19 Yhteensä Smk	73,476,670	29	1,333,961	43	207,629,160	94	772,234,028	69
20 Syyskuu 1917	90,019,359	50	888,116	07	177,614,705	58	692,023,517	83
21 Lokakuu 1916	41,035,570	42	1,543,493	85	142,641,629	68	483,995,424	36

tila lokakuun lopussa 1917.

puoli.

17		18		19		20		21		22		
Kassakreditiivejä.		Kotimaisia kirj- jeenvaihtajia.		Obligatsioneja.				Osakkeita.	Muiden pankkien talletustodis- tuksia.			
				Ulkomaan rahassa.		Suomen rahassa.						
29,122,185	61	74,276,728	48	30,405,915	63	14,187,371	09	3,143,687	94	5,459,162	86	1
72,319,885	89	103,860,578	56	50,995,515	05	7,376,186	37	6,316,468	21	911,859	69	2
25,284,351	10	85,506,484	56	26,834,889	62	38,598,558	51	1,360,633	—	1,019,494	27	3
5,244,730	25	13,680,965	31	16,385,746	11	17,585,951	67	9,688,927	12	511,502	65	4
8,295,978	59	6,574,317	74	3,534,083	21	16,284,118	—	1,329,186	93	456,705	92	5
5,866,107	43	16,399,064	83	—	—	4,747,512	50	49,140	—	449,915	95	6
5,592,746	57	10,694,764	21	1,666,338	—	1,795,302	—	490,088	81	367,061	34	7
10,355,858	70	2,984,524	38	882,528	05	1,385,612	50	166,040	—	1,605,179	90	8
4,517,150	80	2,482,953	79	1,678,165	—	2,044,430	—	101,000	—	522,130	62	9
7,786,438	19	6,600,944	30	2,133,978	90	592,515	—	—	—	230,948	93	10
6,784,741	04	2,996,122	71	347,891	—	2,607,806	55	15,600	—	480,600	—	11
2,104,124	73	7,937,139	67	—	—	3,618,105	70	740,205	—	299,953	02	12
4,507,279	70	713,010	13	—	—	403,000	—	754	—	117,000	—	13
777,265	95	—	—	—	—	—	—	204,063	36	—	—	14
720,000	87	—	—	—	—	388,750	—	36,000	—	125,580	37	15
350,024	65	22,565	52	—	—	242,500	—	—	—	—	—	16
115,000	—	511,931	83	—	—	—	—	—	—	—	—	17
—	—	442,137	23	5,655,912	74	4,689,702	50	—	—	143,000	—	18
189,743,815	07	335,684,233	25	140,520,963	31	116,497,422	39	23,641,794	37	12,700,095	52	19
173,924,582	60	328,679,220	81	142,864,684	47	105,818,380	62	21,808,222	88	10,661,419	30	20
133,150,809	71	180,818,225	53	64,657,568	34	83,876,886	63	12,672,076	01	3,618,136	27	21

Taulu 2. (Jatk.) Yksityispankkien Debet-

	23		24		25		26	
	Pankin nimi.	Palkkauksia.	Muita kulu- keja.	Korkoja.	Pankkitarkoi- tukseen.	Kiintei-		
1 Suomen Yhdyspankki	1,224,955	93	564,237	07	7,758,372	09	6,565,704	55
2 Kansallis-Osake-Pankki	1,354,015	08	713,464	43	6,805,645	12	3,237,518	05
3 Pohjoismaiden Osakepankki kauppaa ja teollisuutta varten	1,265,771	41	691,926	06	6,016,501	84	5,500,000	—
4 Privatbanken i Helsingfors, Aktie- bolag	146,406	50	155,803	55	2,675,856	34	1,000,000	—
5 Waasan Osake Pankki	449,463	90	203,725	03	2,010,164	87	2,573,400	—
6 Turun Osakepankki	187,118	07	136,121	92	1,624,430	16	3,298,657	26
7 Uudenmaan Osakepankki	134,492	70	70,479	58	1,711,693	32	1,000,000	—
8 Suomen Kauppapankki, Osakeyhtiö..	260,253	97	137,777	49	1,023,251	79	—	—
9 Landtmannabanken, Aktiebolag	223,904	78	109,066	30	1,171,006	01	351,900	—
10 Tampereen Osake-Pankki	130,224	92	53,271	88	877,899	27	1,059,930	97
11 Länsi-Suomen Osake-Pankki	96,586	27	74,127	26	597,794	48	227,724	84
12 Helsingin Osakepankki	93,582	53	90,102	21	756,888	30	900,000	—
13 Savo-Karjalan Osake-Pankki	98,102	89	88,676	78	78,277	15	243,600	—
14 Suomen Maatalous-Osake-Pankki ...	22,727	09 ¹⁾	70,725	53	266	09	—	—
15 Liikepankki, Osakeyhtiö	9,003	33	8,083	13	6,568	59	—	—
16 Suomen Käsityöläis-Osakepankki	9,225	—	7,675	59	—	—	—	—
17 Pohjolan Osake-Pankki	8,484	99	1,193	79	—	—	—	—
18 Säästöpankkien Keskus-Osake-Pankki	22,434	90	19,377	87	389,884	96	—	—
19 Yhteensä Smk	5,736,754	26	3,201,335	47	33,504,500	38	30,958,435	67
20 Syyskuu 1917	5,064,847	54	2,709,043	65	31,968,693	26	30,876,568	60
21 Lokakuu 1916	4,301,744	16	2,728,257	94	26,384,617	69	24,621,022	55

¹⁾ Tästä Smk 64,314: 94 perustamiskustannuksia.

tila lokakuun lopussa 1917.

puoli.

27		28		29		30		31		32	
mistöjä.		Irtaimiston.		Erinäisiä tilejä.		Hypoteekki- osasto.		Koko debetpuoli.		Kassakreditivien myönnetty määrä.	
Muita.											
—	—	98,168	08	4,440,548	68	3,798,975	36	499,435,831	48	43,743,750	— 1
280,367	86	146,164	07	6,958,539	31	—	—	544,396,103	22	102,010,638	76 2
—	—	80,000	—	1,512,351	62	3,415,428	65	471,672,624	85	40,543,437	50 3
—	—	10,000	—	183,860	38	—	—	137,318,979	81	7,835,550	— 4
—	—	43,563	75	922,846	41	—	—	129,728,829	63	12,330,366	— 5
63,768	37	73,598	90	14,737,102	78	—	—	102,009,382	15	8,151,250	— 6
17,400	—	30,000	—	262,085	81	—	—	69,794,623	80	7,775,090	— 7
—	—	43,567	05	1,890,533	87	—	—	67,071,463	41	14,561,700	— 8
—	—	63,080	47	241,497	20	—	—	64,480,058	61	7,790,680	42 9
—	—	55,712	90	233,390	16	—	—	45,989,796	33	11,030,954	27 10
—	—	53,983	62	1,634,796	35	—	—	43,762,784	26	9,767,700	— 11
—	—	10,000	—	433,047	85	—	—	47,456,211	14	2,836,500	— 12
—	—	79,792	68	149,049	62	—	—	20,121,306	91	5,705,000	— 13
—	—	50,962	15	139,676	31	—	—	5,994,538	23	1,630,400	— 14
—	—	34,171	12	47,610	97	—	—	6,220,116	18	973,200	— 15
—	—	29,430	15	46,802	16	—	—	2,614,771	87	462,000	— 16
—	—	19,453	55	21,311	30	—	—	3,308,147	90	141,000	— 17
—	—	6,758	—	1,495,000	—	—	—	25,700,923	25	—	— 18
361,536	23	933,406	49	35,400,050	78	7,214,404	01	2,287,076,493	03	277,339,216	95 19
361,536	23	820,993	31	28,819,783	01	6,293,807	89	2,204,916,307	76	252,342,152	68 20
1,354,038	96	602,959	51	21,419,564	75	5,413,710	75	1,410,150,999	37	190,860,132	25 21

**Taulu 2. (Jatk.). Yksityispankkien
Kredit-**

	1	2	3	4
	Pankin nimi.	Osake-pääoma.	Vararahastot.	Eläkerahasto.
1	Suomen Yhdyspankki	36,000,000 —	22,194,000 —	1,169,232 23
2	Kansallis-Osake-Pankki	22,000,000 —	23,421,100 —	1,254,101 54
3	Pohjoismaiden Osakepankki kauppaa ja teollisuutta varten	25,000,000 —	29,991,600 —	1,290,319 39
4	Privatbanken i Helsingfors, Aktie- bolag	10,000,000 —	12,600,000 —	282,127 07
5	Waasan Osake Pankki	7,500,000 —	7,000,000 —	338,577 06
6	Turun Osakepankki	10,000,000 —	8,800,000 —	— —
7	Uudenmaan Osakepankki	6,000,000 —	5,875,000 —	120,000 —
8	Suomen Kauppapankki, Osakeyhtiö..	6,000,000 —	2,203,044 94	— —
9	Landtmannabanken, Aktiebolag	6,000,000 —	1,100,000 —	— —
10	Tampereen Osake-Pankki	4,500,000 —	1,475,000 —	150,000 —
11	Länsi-Suomen Osake-Pankki	5,000,000 —	910,000 —	— —
12	Helsingin Osakepankki	6,000,000 —	2,100,000 —	— —
13	Savo-Karjalan Osake-Pankki	5,283,920 —	— —	— —
14	Suomen Maatalous-Osake-Pankki ...	4,252,301 53	— —	— —
15	Liikepankki, Osakeyhtiö	2,948,225 —	— —	— —
16	Suomen Käsityöläis-Osakepankki	1,289,075 —	— —	— —
17	Pohjolan Osake-Pankki	2,856,229 —	— —	— —
18	Säästöpankkien Keskus-Osake-Pankki	1,800,000 —	140,000 —	— —
19	Yhteensä Smk	162,429,750 53	117,809,744 94	4,604,357 29
20	Syyskuu 1917	158,452,981 53	115,447,974 94	4,610,223 96
21	Lokakuu 1916	105,486,894 —	68,001,916 74	3,634,120 88

tila lokakuun lopussa 1917.

puoli.

5		6		7		8		9		
Käyttämättömiä voittovaroja.		Talletustili.		Säästökassatili.		Juokseva tili.		Postilähetysvek- seleitä.		
2,007,085	93	286,731,579	18	—	—	78,861,346	81	7,055,329	24	1
1,426,355	76	306,159,601	88	33,538,674	29	72,197,012	23	14,853,238	15	2
423,618	70	254,298,775	89	10,246,383	50	64,307,610	84	10,655,350	07	3
1,236,166	59	41,410,282	20	33,165,887	61	17,567,362	71	912,612	29	4
288,190	38	71,108,059	41	10,615,120	91	16,342,820	24	2,456,879	76	5
493,649	92	51,269,347	69	10,472,889	42	8,718,028	79	610,028	09	6
298,631	97	32,336,312	13	9,895,260	62	6,506,942	39	502,243	75	7
104,438	74	35,749,709	07	3,514,034	33	10,338,070	42	1,134,210	75	8
48,635	66	37,498,312	89	7,505,597	33	6,088,164	33	2,373,511	42	9
115,971	11	29,063,896	76	2,363,445	32	3,484,148	05	1,021,284	62	10
133,207	06	29,319,276	32	436,089	36	4,574,799	10	1,451,721	65	11
110,264	27	22,074,327	07	4,040,532	04	5,963,683	51	363,663	78	12
—	—	7,387,103	18	145,083	40	4,055,808	34	821,058	59	13
—	—	1,404,461	75	—	—	85,290	82	213,546	87	14
—	—	1,750,620	—	222,387	—	873,788	37	329,219	70	15
—	—	427,955	—	194,211	50	511,403	50	148,859	44	16
—	—	79,400	—	—	—	164,125	—	135,853	73	17
20,964	44	19,517,557	39	—	—	320,813	12	510,851	61	18
6,707,180	53	1,227,586,577	81	126,355,596	63	300,911,218	57	45,549,463	51	19
6,686,179	01	1,190,504,206	64	123,761,000	64	282,389,466	70	37,996,029	06	20
5,645,415	70	772,659,217	67	78,466,631	16	164,940,250	95	25,436,098	03	21

**Taulu 2. (Jatk.) Yksityispankkien
Kredit-**

Pankin nimi.	10		11		12	
	Kirjeenvaihtajia.				Rediskontattuja vekseleitä.	
	Ulkomaisia.		Kotimaisia.			
1 Suomen Yhdyspankki	24,109,362	65	23,884,838	08	—	—
2 Kansallis-Osake-Pankki	8,348,908	65	25,700,892	89	—	—
3 Pohjoismaiden Osakepankki kauppaa ja teollisuutta varten	21,073,645	42	32,776,229	39	—	—
4 Privatbanken i Helsingfors, Aktiebolag ..	14,945,692	58	104,072	16	—	—
5 Waasan Osake Pankki	2,129,330	82	7,046,699	68	—	—
6 Turun Osakepankki	1,497,188	79	6,443,275	—	—	—
7 Uudenmaan Osakepankki	300,962	91	5,157,161	58	—	—
8 Suomen Kauppapankki, Osakeyhtiö	777,880	85	4,849,338	39	—	—
9 Landtmannabanken, Aktiebolag	79,101	34	1,596,776	85	—	—
10 Tampereen Osake-Pankki	41,239	85	1,529,542	89	—	—
11 Länsi-Suomen Osake-Pankki	3,939	70	777,069	04	—	—
12 Helsingin Osakepankki	232,799	85	4,036,827	76	—	—
13 Savo-Karjalan Osake-Pankki	8,130	20	859,005	61	—	—
14 Suomen Maatalous-Osake-Pankki	—	—	—	—	—	—
15 Liikepankki, Osakeyhtiö	—	—	4,040	—	—	—
16 Suomen Käsityöläis-Osakepankki	—	—	28,000	—	—	—
17 Pohjolan Osake-Pankki	—	—	—	—	—	—
18 Säästöpankkien Keskus-Osake-Pankki ...	—	—	996,081	46	—	—
19 Yhteensä Smk	73,548,183	61	115,780,850	73	—	—
20 Syyskuu 1917	67,020,077	60	119,339,557	61	—	—
21 Lokakuu 1916	48,432,923	22	76,298,128	55	—	—

1) Tästä Smk. 8,771,616: 40 Hypoteekiosaston tili.

2) Tästä Smk. 1,000,000: — rakennusrahasto.

tila lokakuun lopussa 1917.

puoli.

13		14		15		16		17		18		19		
Lainoja.				Nostamattomia osinkoja.		Korkoja ja provisioineja.		Erinkisiä tilejä.		Perittäviksi jätetyistä vekseleistä saatua.		Koko kreditpuoli.		
Pankkikiinteistöjä vastaan.		Muita.												
85,136	46	—	—	39,015	99	15,131,365	33	1,488,819	41	678,720	22	499,435,831	48	1
—	—	—	—	19,204	—	13,505,064	85	19,894,208	82	2,077,740	16	544,396,103	22	2
—	—	—	—	124,872	70	13,699,990	90	7,051,574	98	732,653	07	471,672,624	85	3
—	—	—	—	12,795	60	4,993,066	94	82,766	96	6,147	10	137,318,979	81	4
—	—	—	—	4,187	75	4,259,209	90	249,353	76	390,399	96	129,728,829	63	5
185,000	—	—	—	4,202	80	2,920,770	46	554,704	95	40,296	24	102,009,382	15	6
—	—	—	—	13,574	74	2,714,505	93	72,450	22	1,577	56	69,794,623	80	7
—	—	—	—	21,685	25	2,219,342	97	89,937	99	69,769	71	67,071,463	41	8
—	—	—	—	13,978	10	1,945,723	11	29,331	48	250,926	10	64,480,058	61	9
62,480	04	—	—	3,245	—	1,728,363	52	399,369	13	51,310	04	45,989,796	33	10
—	—	—	—	18,611	58	1,136,936	86	1,133	59	—	—	43,762,784	26	11
173,996	68	—	—	1,895	43	1,466,926	19	891,294	56	—	—	47,456,211	14	12
64,918	75	1,000,000	—	—	—	361,659	35	108,715	29	25,904	20	20,121,306	91	13
—	—	—	—	—	—	38,932	47	4	79	—	—	5,994,538	23	14
—	—	—	—	—	—	62,033	88	28,288	13	1,514	10	6,220,116	18	15
—	—	—	—	—	—	13,483	88	1,233	55	550	—	2,614,771	87	16
—	—	—	—	—	—	8,304	23	64,235	94	—	—	3,308,147	90	17
—	—	1,039,508	75	13,141	31	695,529	88	646,475	29	—	—	25,700,923	25	18
571,531	93	2,039,508	75	290,410	25	66,901,210	65	31,654,398	84	4,327,508	46	2,287,076,493	03	19
571,531	93	3,000,000	—	299,301	94	56,627,700	82	34,863,692	35	3,346,383	03	2,204,916,307	76	20
315,547	98	1,082,822	13	207,556	45	50,202,151	12	6,420,942	47	2,920,382	32	1,410,150,999	37	21

Taulu 3. Yksityispankkien protestatut vekselit sekä lainhausta

1 Pankin nimi.	2-9 Protestattuja vekseleitä.									
	3-5 Kotimaisia.					6-9 Ulkomaisia.				
	Kuukauden kuluessa protestattu.		Kuukauden lopussa jällellä maksamatta.		Kuukauden kuluessa protestattu.		Kuukauden lopussa jällellä maksamatta.			
	Kpl.	Smc.	Kpl.	Smc.	Kpl.	Smc.	Kpl.	Smc.	Kpl.	Smc.
Suomen Yhdyspankki	2	1,400	—	34	9,687	46	—	—	—	—
Kansallis-Osake-Pankki	13	18,893	90	39	65,493	18	—	—	—	—
Pohjoismaiden Osakepankki kauppaa ja teollisuutta varten	4	9,300	—	33	16,238	15	—	—	—	—
Privatbanken i Helsingfors, Aktiebolag	—	—	—	1	125	—	—	—	—	—
Waasan Osake Pankki	2	550	—	15	4,198	01	—	—	—	—
Turun Osakepankki	—	—	—	8	2,280	91	—	—	—	—
Uudenmaan Osakepankki	1	550	—	12	7,839	08	—	—	—	—
Suomen Kauppapankki, Osake- yhtiö	2	6,860	—	—	—	—	—	—	—	—
Landtmannabanken, Aktiebolag	3	1,730	—	3	190	78	—	—	—	—
Tampereen Osake-Pankki	3	1,350	—	3	1,050	—	—	—	—	—
Länsi-Suomen Osake-Pankki ..	—	—	—	3	2,711	24	—	—	—	—
Helsingin Osakepankki	—	—	—	—	—	—	—	—	—	—
Savo-Karjalan Osake-Pankki ..	—	—	—	—	—	—	—	—	—	—
Suom. Maatalous-Osake-Pankki	—	—	—	1	800	—	—	—	—	—
Liikepankki, Osakeyhtiö	—	—	—	—	—	—	—	—	—	—
Suom. Käsityöläis-Osakepankki	—	—	—	—	—	—	—	—	—	—
Pohjolan Osake-Pankki	—	—	—	—	—	—	—	—	—	—
Säästöpankkien Keskus-Osake- Pankki	—	—	—	—	—	—	—	—	—	—
Yhteensä	30	40,633	90	152	110,613	81	—	—	—	—
Syyskuu 1917	36	43,609	30	154	108,947	49	—	—	—	—
Lokakuu 1916	46	21,050	85	514	737,481	90	—	—	21	264,362

SUOMEN VIRALLINEN TILASTO.

VII.

D.

PANKKI-TILASTO.

SUOMEN PANKKI, YKSITYISPANKIT, HYPOTEEKKILAITOKSET,
POSTISÄÄSTÖPANKKI JA SÄÄSTÖPANKIT.

MARRASKUU 1917.

JULKAISSUT SUOMEN SENAATIN VALTIOVARAINTOIMITUSKUNTA.



HELSINGISSÄ, 1918.

SUOMEN SENAATIN KIRJAPAINOSSA.

Taulu 1 a) Suomen Pankin

1	2	3	
Varoja.			
<i>Setelinannon vakuutena olevan arvoainetta:</i>			
Metallikassa:			
rahaksi lyötyä kultaa: Suomen	28,511,390	—	
» » » Venäjän ja ulkomaan	13,592,471	46	
rahaksi lyömätöntä kultaa	533,816	10	
kultaa rahapajassa	—	—	¹⁾ 42,637,677 56
Suomen hopearahaa	887,814	—	
Pankkiseteleitä ja korkolippuja ulkomaan rahassa	1,577,488	48	
Obligatsioneja ulkomaan rahassa	464,518,979	76	
Konttokurantteja ulkomaalla	552,526,207	66	
Salkussa olevia vekseleitä ulkomaan rahassa	310,735	37	²⁾ 1,019,821,225 27
(Yhteensä Smk 1,062,458,902: 83).			
<i>Muita varoja:</i>			
Salkussa olevia vekseleitä Suomen rahassa	86,232,074	58	
Hypoteekkilainoja	6,309,310	99	
Kassakreditiiveja	3,943,405	08	³⁾ 96,484,790 65
Rahaksi lyömätöntä hopeaa	8,528	20	
Hopeaa rahapajassa	—	—	
Kuparirahaa	41,750	16	
Obligatsioneja Suomen rahassa	6,186,716	50	
» Saksassa	10,391,241	99	
Kirjeenvaihtajia Saksassa ja Itävallassa	22,448,297	86	
Vekseleitä ulkomaan rahassa, protestattuja	—	—	
» Suomen rahassa, protestattuja	—	—	
Pankkikiinteistöjä	3,554,444	70	
Irtaimistoa	100	—	
Erinäisiä tilejä	4,491	45	⁴⁾ 42,635,570 86
Varoja kaikkiaan Smk			1,201,579,264 94

Lokakuun 15 p:nä Marraskuun 15 p:nä

1917.

1916.

¹⁾ Vastaava luku oli	42,640,891: 70	42,657,102: 61
²⁾ » » »	997,568,945: 75	531,941,042: 71
³⁾ » » »	98,725,948: 19	46,951,025: 19
⁴⁾ » » »	42,734,917: 68	41,065,946: 14

tila 14 p. marraskuuta 1917.

4	5	6	7
Velkoja.			
<i>Omia rahastoja ja voittovaroja:</i>			
Kantarahasto	25,000,000	—	
Vararahasto	62,498,044	41	
Käyttämättömiä voittovaroja.....	28,468,299	13	¹⁾ 115,966,343 54
<i>Vaadittaessa maksettavia sitoumuksia:</i>			
Liikkeessä olevia seteleitä.....	756,523,803	—	
» » postilähetyksveksleitä	4,466,178	89	
» » maksunosot. Pietarin konttoriin ...	139,722	34	
Varoja pano- ja otto-tilillä:			
valtiovaraston	9,315,111	19	
muiden	282,204,308	11	
Konttokurantteja ulkomaalla.....	17,550,177	96	
Valtiolainain vuotuismaksuja varten saatua.....	—	—	
Erinäisiä tilejä.....	15,050,085	69	
Perittäviksi jätetyistä vekseleistä saatua	363,583	62	²⁾ 1,085,612,920 80
<i>Setelinanto-oikeus:</i>			
Setelinannon vakuutena			
olevaa arvoainetta....	1,062,458,902: 83		
Sen lisäksi on pankki			
oikeutettu antamaan			
seteleitä.....	70,000,000: —		
	1,132,458,902: 83		
Poistetaan vaadittaessa			
maksettavat sitoumuk-			
set	1,085,612,920: 80		
ja myönnettyistä kas-			
sakreditiiveistä nosta-			
matta oleva määrä	3,156,394: 92		
	1,088,769,315: 72		
Käyttämättä oleva sete-			
linanto-oikeus.....	Smk ³⁾ 43,689,587: 11		
Velkoja kaikkiaan Smk			1,201,570,264 34

Lokakuun 15 p:nä Marraskuun 15 p:nä
1917. 1916.

¹⁾ Vastaava luku oli	114,736,860: 11	102,997,143: 60
²⁾ » » »	1,066,933,843: 21	559,617,973: 05
³⁾ » » »	41,764,808: 76	82,323,644: 85

Taulu 1 b) Suomen pankin

1	2	3
Varoja.		
<i>Setelinannon vakuutena olevaa arvoainetta:</i>		
Metallikassa:		
rahaksi lyötyä kultaa: Suomen.....	28,511,390	—
» » » Venäjän ja ulkomaan	13,592,564	80
rahaksi lyömätöntä kultaa	529,455	36
kultaa rahapajassa.....	—	—
		4) 42,633,410 16
Suomen hopearahaa	808,128	75
Pankkiseteleitä ja korkolippuja ulkomaan rahassa	955,031	45
Obligatsioneja ulkomaan rahassa.....	464,643,979	76
Konttokurantteja ulkomaalla.....	576,868,616	93
Salkussa olevia vekseleitä ulkomaan rahassa	444,530	28
(Yhteensä Smk 1,085,853,697:33).		2) 1,043,220,287 17
<i>Muita varoja:</i>		
Salkussa olevia vekseleitä Suomen rahassa.....	85,820,225	35
Hypoteekkilainoja	6,221,460	99
Kassakreditiiveja	4,065,287	88
Rahaksi lyömätöntä hopeaa	8,528	20
Hopeaa rahapajassa	—	—
Kuparirahaa	58,825	27
Obligatsioneja Suomen rahassa.....	6,186,716	50
» Saksassa	10,391,241	99
Kirjeenvaihtajia Saksassa ja Itävallassa	22,448,297	86
Vekseleitä ulkomaan rahassa, protestattuja.....	—	—
» Suomen rahassa, protestattuja	—	—
Pankkikiinteistöjä	3,554,444	70
Irtaimistoa	100	—
Erinäisiä tilejä	1,866	95
		4) 42,650,021 47
Varoja kaikkiaan Smk		1,224,610,643 02

Lokakuun 31 p:nä Marraskuun 30 p:nä

	1917.	1916.
1) Vastaava luku oli	42,636,380: 90	42,653,752: 54
2) » » »	994,481,586: 12	539,134,348: 72
3) » » »	97,719,031: 79	46,519,538: 16
4) » » »	42,703,174: 95	40,952,442: 82

tila 30 p. marraskuuta 1917.

4	5	6
Velkoja.		
<i>Omia rahastoja ja voittovaroja:</i>		
Kantarahasto	25,000,000	—
Vararahasto	62,498,044	41
Käyttämättömiä voittovaroja.....	29,325,442	93
		¹⁾ 116,823,487 34
<i>Vaadittaessa maksettavia sitoumuksia:</i>		
Liikkeessä olevia seteleitä.....	782,786,095	—
» » postilähetysvekseleitä	2,870,754	56
» » maksunosot. Pietarin konttoriin	106,957	94
Varoja pano- ja otto-tilillä:		
valtiovaraston	2,672,513	09
muiden	292,573,961	46
Konttokurantteja ulkomaalla.....	9,344,419	74
Valtiolainain vuotuismaksuja varten saatua.....	—	—
Erinäisiä tilejä	16,980,003	56
Perittäviksi jätetyistä vekseleistä saatua	502,450	33
		²⁾ 1,107,787,155 68
<i>Setelinanto-oikeus:</i>		
Setelinannon vakuutena		
olevaa arvoainetta	1,085,853,697:	33
Sen lisäksi on pankki		
oikeutettu antamaan		
seteleitä.....	<u>70,000,000:</u> —	1,155,853,697: 33
Poistetaan vaadittaessa		
maksettavat sitoumuk-		
set	1,107,787,155: 68	
ja myönnettyistä kas-		
sakreditiiveistä nosta-		
matta oleva määrä....	<u>3,034,562: 12</u>	1,110,821,717: 80
Käyttämättä oleva sete-		
linanto-oikeus	Smk ³⁾ 45,031,979: 53	
Velkoja kalkkiaa Smk		1,224,610,643 02

Lokakuun 31 p:nä Marraskuun 30 p:nä

1917.

1916.

¹⁾ Vastaava luku oli	114,769,684: 49	103,927,387: 59
²⁾ » » »	1,062,770,439: 27	565,332,694: 65
³⁾ » » »	42,278,501: 11	83,944,646: 89

Taulu 2. Yksityispankkien
Debet-

1	Pankin nimi.	2		3		4		5	
		Suomen rahaa.				Venäjän rahaa.			
		Kultarahaa.		Muuta metalli- rahaa ja sete- leitä.		Kultarahaa.		Muuta metalli- rahaa ja sete- leitä.	
									K a n -
1	Suomen Yhdyspankki	13,180	—	47,703,356	52	3,335	92	610,603	03
2	Kansallis-Osake-Pankki	116,810	—	9,611,173	49	3,468	33	1,000,052	15
3	Pohjoismaiden Osakepankki kauppaa ja teollisuutta varten	186,240	—	8,087,735	51	275	—	1,221,545	22
4	Privatbanken i Helsingfors, Aktie- bolag	24,840	—	1,997,380	08	740	—	4,563	03
5	Waasan Osake Pankki	28,660	—	1,969,148	65	—	—	—	—
6	Turun Osakepankki	13,540	—	1,058,597	04	17,446	31	46,033	24
7	Uudenmaan Osakepankki	6,470	—	1,551,206	24	—	—	53,355	04
8	Suomen Kauppapankki, Osakeyhtiö..	3,050	—	1,493,845	41	800	—	37,068	42
9	Landtmannabanken, Aktiebolag	3,270	—	1,944,564	18	50	—	101,303	83
10	Tampereen Osake-Pankki	12,260	—	1,236,387	52	60	—	6	17
11	Länsi-Suomen Osake-Pankki.....	9,210	—	934,273	30	30	—	21,853	01
12	Helsingin Osakepankki	—	—	887,008	20	—	—	29,453	63
13	Savo-Karjalan Osake-Pankki.....	—	—	606,753	21	—	—	—	—
14	Suomen Maatalous-Osake-Pankki....	—	—	315,712	98	—	—	25	06
15	Liikepankki, Osakeyhtiö	—	—	140,804	69	—	—	5	—
16	Suomen Käsityöläis-Osakepankki....	—	—	154,804	11	—	—	—	—
17	Luotto-Pankki, Osakeyhtiö	—	—	392,422	19	—	—	—	—
18	Pohjolan Osake-Pankki	—	—	269,332	77	—	—	1,147	55
19	Säästöpankkien Keskus-Osake-Pankki	—	—	10,813	31	—	—	—	—
20	Yhteensä Smk	417,530	—	80,865,319	40	26,205	56	3,127,014	38
21	Lokakuu 1917	623,510	—	71,798,768	78	19,766	97	2,905,411	26
22	Marraskuu 1916	631,050	—	58,707,803	93	44,929	65	2,615,772	50

tila marraskuun lopussa 1917.
puoli.

6		7		8		9		10		11		12			
Ulkomaan rahaa.		Muuta metalli- rahaa ja sete- leitä.		Pano- ja otto- tilillä Suomen Pankissa, juoksevilla tilillä muissa pankeissa.		Postilähetysvekseliä		Suomen Pan- kin.		Yksityispank- kien.		Sekalaista.		Yhteensä.	
Kultarahaa.															
—	—	—	—	74,937,529	61	504,848	32	4,193,775	20	20,818	70	127,987,447	30	1	
3,016	05	511,442	99	14,939,752	97	—	—	3,084,041	72	173,609	57	29,443,367	27	2	
—	—	—	—	60,582,912	73	4,780	28	1,540,277	21	33,053	23	71,656,819	18	3	
55	—	215	16	4,637,598	90	—	—	598,753	30	—	—	7,264,145	47	4	
352	68	423	45	6,995,367	81	—	—	673,178	30	49,552	60	9,716,683	49	5	
2,096	63	110,550	46	14,134,545	76	—	—	1,018,370	17	—	—	16,401,179	61	6	
24	69	36,451	71	1,487,016	20	—	—	—	—	—	—	3,134,523	88	7	
290	—	2,759	26	5,697,219	21	—	—	815,616	89	534	70	8,051,183	89	8	
—	—	43,729	93	10,093,269	14	—	—	64,237	28	—	—	12,250,424	36	9	
12	30	677	78	2,400,000	—	—	—	134,606	20	—	—	3,784,009	97	10	
—	—	—	—	2,950,000	—	—	—	350,197	83	1,293	60	4,266,857	74	11	
—	—	—	—	322,147	77	—	—	890,029	52	—	—	2,128,639	12	12	
—	—	—	—	350,000	—	—	—	16,009	16	—	—	972,762	37	13	
—	—	—	—	710,765	76	—	—	9,918	83	—	—	1,036,422	63	14	
—	—	806	50	550,000	—	—	—	9,144	08	—	—	700,760	27	15	
—	—	925	—	100,000	—	—	—	22,041	—	—	—	277,770	11	16	
—	—	27,020	—	—	—	—	—	—	—	—	—	919,442	19	17	
—	—	55,750	88	1,955,209	17	—	—	—	—	—	—	2,281,440	37	18	
—	—	—	—	613,527	06	—	—	101,725	52	—	—	726,065	89	19	
5,847	35	790,753	12	203,456,862	09	509,628	60	13,521,922	21	278,862	40	302,999,945	11	20	
6,191	19	424,791	11	206,701,678	54	113,752	90	13,412,966	18	297,087	55	296,303,924	48	21	
38,386	86	705,033	66	93,906,877	65	584,382	61	9,205,113	02	317,501	45	166,756,850	83	22	

Taulu 2. (Jatk.). Yksityispankkien

Debet-

Pankin nimi.	13		14		15		16	
	Ulkomaisia kirjeenvaihtajia.		Ulkomaisia vekseleitä.		Kotimaisia vekseleitä.		Lainoja.	
1 Suomen Yhdyspankki	17,904,020	90	179,564	30	37,009,621	57	152,007,184	67
2 Kansallis-Osake-Pankki	26,694,241	18	428,709	42	79,146,177	47	140,406,032	08
3 Pohjoismaiden Osakepankki kauppa- ja teollisuutta varten	13,113,276	04	35,825	11	29,454,922	60	165,844,450	57
4 Privatbanken i Helsingfors, Aktie- bolag	841,992	75	39,739	11	2,110,024	97	60,548,825	63
5 Waasan Osake Pankki.....	855,294	08	76,063	69	11,570,892	51	64,830,731	50
6 Turun Osakepankki	1,091,017	97	36,161	—	5,322,196	24	32,198,991	18
7 Uudenmaan Osakepankki	620,769	30	48,760	37	6,242,361	73	32,283,334	23
8 Suomen Kauppapankki, Osakeyhtiö..	886,760	90	7,625	—	7,432,951	39	29,209,915	—
9 Landtmannabanken, Aktiebolag	192,865	90	66,128	22	3,973,438	67	36,643,435	60
10 Tampereen Osake-Pankki	332,030	45	—	—	8,555,864	08	15,872,743	18
11 Länsi-Suomen Osake-Pankki.....	51,493	33	—	—	6,872,277	49	20,421,365	82
12 Helsingin Osakepankki	2,386,142	44	—	—	2,835,177	02	24,650,549	69
13 Savo-Karjalan Osake-Pankki	—	—	—	—	6,271,849	29	7,953,951	25
14 Suomen Maatalous-Osake-Pankki....	—	—	—	—	842,333	89	3,433,650	—
15 Liikepankki, Osakeyhtiö	—	—	—	—	1,642,315	01	2,842,650	—
16 Suomen Käsityöläis-Osakepankki....	—	—	—	—	755,185	65	1,020,550	—
17 Luotto-Pankki, Osakeyhtiö	—	—	—	—	1,615,351	28	2,842,505	—
18 Pohjolan Osake-Pankki	—	—	—	—	343,906	61	305,000	—
19 Säästöpankkien Keskus-Osake-Pankki	—	—	—	—	—	—	12,937,253	61
20 Yhteensä Smk	64,909,905	24	918,576	22	211,996,847	42	806,253,069	01
21 Lokakuu 1917	73,476,670	29	1,333,961	43	207,629,160	94	772,284,028	69
22 Marraskuu 1916	42,274,365	97	1,376,339	64	149,387,860	40	501,684,095	35

tila marraskuun lopussa 1917.
puoli.

17		18		19		20		21		22		
Kassakreditiiveja.		Kotimaisia kirjeenvaihtajia.		Obligatsioneja.				Osakkeita.		Muiden pankkien talletustodistuksia.		
				Ulkomaan rahassa.		Suomen rahassa.						
30,465,937	39	79,417,988	81	14,172,536	08	30,373,915	63	3,068,977	94	5,782,955	50	1
74,313,815	82	123,914,097	84	50,995,515	05	5,896,936	37	6,322,490	21	1,223,296	45	2
27,437,192	79	74,813,500	75	26,655,348	55	52,065,278	63	1,610,633	—	948,456	11	3
6,284,080	54	14,734,781	57	16,385,746	11	17,580,951	67	10,085,092	12	496,502	65	4
8,848,289	81	8,089,632	44	3,534,083	21	19,024,318	—	1,329,186	93	456,700	92	5
6,012,097	08	20,284,615	54	—	—	4,627,587	50	49,140	—	449,208	41	6
5,590,027	94	16,513,925	87	1,665,338	—	1,786,302	—	490,217	81	487,061	34	7
11,556,785	76	3,666,361	99	882,528	05	1,385,612	50	166,040	—	1,497,179	90	8
4,922,019	25	1,702,150	49	1,678,165	—	2,044,430	—	101,000	—	412,130	62	9
8,231,615	67	5,991,206	03	2,132,978	90	591,515	—	—	—	203,261	93	10
6,754,407	75	2,145,154	81	347,891	—	2,607,806	55	15,800	—	675,000	—	11
2,099,092	27	9,339,716	87	—	—	4,525,355	70	190,875	—	349,953	02	12
4,519,855	06	1,487,387	39	—	—	403,000	—	754	—	118,336	94	13
1,623,270	60	—	—	—	—	—	—	—	—	45,500	—	14
788,137	21	—	—	—	—	388,750	—	36,000	—	88,080	37	15
406,370	16	355,231	40	—	—	247,200	—	—	—	—	—	16
945,940	—	—	—	—	—	—	—	—	—	—	—	17
120,039	50	909,698	83	—	—	—	—	—	—	—	—	18
—	—	532,781	04	5,655,912	74	4,313,202	50	—	—	143,000	—	19
200,918,974	60	363,893,231	67	124,106,042	69	147,862,162	05	23,466,007	01	13,326,644	16	20
189,743,815	07	335,694,233	25	140,520,963	31	116,497,422	39	23,641,794	37	12,700,095	52	21
139,740,285	49	195,762,823	32	74,879,830	78	81,603,359	44	12,786,774	86	3,907,408	98	22

Taulu 2. (Jatk.). Yksityispankkien
Debet-

	23		24		25		26	
	Pankin nimi.	Palkkauksia.	Muita kulun- keja.	Korkoja.	Kiintei-	Pankkitarkoi- tukseen.		
1	Suomen Yhdyspankki	1,352,470 44	639,304 91	7,854,255 81	6,566,322 55			
2	Kansallis-Osake-Pankki	1,512,493 36	794,174 20	6,936,813 61	8,391,169 02			
3	Pohjoismaiden Osakepankki kauppaa ja teollisuutta varten	1,404,724 37	784,879 93	6,093,776 59	5,500,000 —			
4	Privatbanken i Helsingfors. Aktie- bolag	160,476 50	189,106 40	2,693,352 84	1,000,000 —			
5	Waasan Osake Pankki	499,215 21	235,914 76	2,062,972 80	2,573,400 —			
6	Turun Osakepankki	209,989 39	160,646 78	1,649,054 57	3,298,657 26			
7	Uudenmaan Osakepankki	159,544 —	69,021 13	1,729,419 34	1,000,000 —			
8	Suomen Kauppapankki, Osakeyhtiö..	288,864 79	152,131 85	1,084,087 22	2,300,000 —			
9	Landtmannabanken, Aktiebolag	250,351 10	120,328 14	1,178,777 97	351,900 —			
10	Tampereen Osake-Pankki	146,561 24	61,107 51	890,035 12	1,059,930 97			
11	Länsi-Suomen Osake-Pankki	109,957 93	81,212 19	605,906 30	243,274 62			
12	Helsingin Osakepankki	104,868 35	102,935 13	789,745 51	900,000 —			
13	Savo-Karjalan Osake-Pankki	109,646 22	105,806 53	80,817 42	243,600 —			
14	Suomen Maatalous-Osake-Pankki ...	29,410 44	1) 76,350 88	1,451 56	— —			
15	Liikepankki, Osakeyhtiö	13,355 —	11,999 77	6,768 59	— —			
16	Suomen Käsityöläis-Osakepankki....	12,750 —	9,531 23	1,272 77	— —			
17	Luotto-Pankki, Osakeyhtiö	5,808 66	23,163 89	— —	— —			
18	Pohjolan Osake-Pankki	12,943 32	3,105 24	— —	— —			
19	Säästöpankkien Keskus-Osake-Pankki	25,038 50	20,285 05	390,197 03	— —			
20	Yhteensä Smk	6,408,418 82	3,641,005 52	33,998,705 05	33,428,254 42			
21	Lokakuu 1917	5,786,754 26	3,201,335 47	33,504,500 38	30,958,435 67			
22	Marraskuu 1916	4,793,157 58	2,991,537 76	26,791,796 42	24,634,591 67			

1) Tästä Smk 66,808: 04 perustamiskustannuksia.

tila marraskuun lopussa 1917.

puoli.

27		28		29		30		31		32		
mistöjä.		Irtaimistoa.		Erinäisiä tilejä.		Hypoteekki- osasto.		Koko debetpuoli.		Kassakreditivien myönnetty määrä.		
Muita.												
—	—	99,259	08	4,122,755	43	2,649,035	87	521,603,504	18	46,452,750	—	1
280,367	86	164,046	27	7,000,050	62	—	—	563,863,794	10	103,737,038	76	2
—	—	80,000	—	1,064,862	46	3,415,459	22	481,979,405	90	45,313,437	50	3
—	—	10,000	—	186,176	81	—	—	140,610,995	14	7,770,350	—	4
—	—	47,881	75	508,780	88	—	—	134,260,041	98	11,812,800	—	5
1,918	37	76,600	31	14,657,756	48	—	—	106,526,767	69	8,684,650	—	6
17,400	—	30,000	—	357,240	61	—	—	72,225,247	55	7,963,990	—	7
—	—	49,417	05	100,513	02	—	—	68,667,958	31	16,836,300	—	8
—	—	64,198	97	129,718	56	—	—	66,081,462	85	8,226,680	42	9
—	—	58,328	15	274,866	30	—	—	48,186,054	45	12,852,754	27	10
—	—	59,688	92	1,784,458	45	—	—	47,042,352	90	10,046,700	—	11
—	—	12,819	75	38,263	22	—	—	50,454,133	09	2,962,500	—	12
—	—	89,028	38	150,142	21	—	—	22,506,957	06	7,039,400	—	13
—	—	56,148	80	362,317	21	—	—	7,506,856	01	2,021,400	—	14
—	—	36,449	62	49,868	17	—	—	6,605,134	01	1,220,200	—	15
—	—	30,626	25	69,015	26	—	—	3,185,502	83	670,000	—	16
—	—	28,533	16	—	—	—	—	6,380,744	18	1,037,500	—	17
—	—	23,710	20	37,061	85	—	—	4,036,905	92	155,000	—	18
—	—	6,758	—	1,520,800	44	—	—	26,271,294	80	—	—	19
299,686	23	1,023,494	66	32,414,647	98	6,064,495	09	2,377,995,112	95	294,803,450	95	20
361,536	28	983,406	49	35,400,050	78	7,214,404	01	2,287,076,493	03	277,339,216	95	21
1,206,493	59	621,747	21	18,514,635	44	5,606,919	54	1,455,320,874	22	199,770,484	75	22

**Taulu 2. (Jatk.). Yksityispankkien
Kredit-**

	1	2	3	4			
	Pankin nimi.	Osake-pääoma.	Vararahastot.	Eliikerahasto.			
1	Suomen Yhdyspankki	36,000,000	—	22,195,000	—	1,168,732	23
2	Kansallis-Osake-Pankki	22,000,000	—	23,613,580	—	1,251,391	54
3	Pohjoismaiden Osakepankki kauppaa ja teollisuutta varten	25,000,000	—	30,000,000	—	1,290,319	39
4	Privatbanken i Helsingfors, Aktie- bolag	10,224,400	—	12,600,000	—	282,127	07
5	Waasan Osake Pankki	7,500,000	—	7,000,000	—	337,910	39
6	Turun Osakepankki	10,000,000	—	8,800,000	—	—	—
7	Uudenmaan Osakepankki	6,084,446	—	5,875,000	—	118,485	—
8	Suomen Kauppapankki, Osakeyhtiö..	6,000,000	—	2,242,948	94	—	—
9	Landtmannabanken, Aktiebolag	6,000,000	—	1,100,000	—	—	—
10	Tampereen Osake-Pankki	4,500,000	—	1,475,000	—	150,000	—
11	Länsi-Suomen Osake-Pankki	5,000,000	—	910,000	—	—	—
12	Helsingin Osakepankki	6,030,400	—	2,115,200	—	—	—
13	Savo-Karjalan Osake-Pankki	6,000,000	—	99,790	—	—	—
14	Suomen Maatalous-Osake-Pankki ...	4,671,597	38	—	—	—	—
15	Liikepankki, Osakeyhtiö	2,967,250	—	—	—	—	—
16	Suomen Käsityöläis-Osakepankki ...	1,860,175	—	—	—	—	—
17	Luotto-Pankki, Osakeyhtiö	2,152,065	68	—	—	—	—
18	Pohjolan Osake-Pankki	2,939,254	—	—	—	—	—
19	Säästöpankkien Keskus-Osake-Pankki	2,500,000	—	182,000	—	—	—
20	Yhteensä Smk	167,379,588	06	118,203,518	94	4,598,965	62
21	Lokakuu 1917	162,429,750	53	117,809,744	94	4,604,357	29
22	Marraskuu 1916	110,339,059	—	68,105,516	74	3,633,044	21

tila marraskuun lopussa 1917.

puoli.

5		6		7		8		9		
Käyttämättömät voittovaroja.		Talletustili.		Säästökassatili.		Juokseva tili.		Postilähetyksvek- seleitä.		
2,008,572	44	290,449,680	67	—	—	85,365,168	85	8,804,687	44	1
1,426,355	76	316,646,892	24	35,022,557	03	78,018,517	93	14,168,064	46	2
423,618	70	258,885,207	10	10,607,109	79	68,469,614	81	9,516,991	26	3
1,236,166	59	42,097,064	22	34,033,044	92	18,515,949	85	684,675	80	4
288,190	38	73,703,333	45	10,933,560	84	18,643,149	35	3,294,362	87	5
493,649	92	52,613,704	36	11,140,228	45	7,568,369	01	987,435	93	6
298,631	97	33,667,337	94	10,638,687	67	6,586,171	92	788,465	74	7
104,438	74	36,125,917	84	3,653,763	90	11,308,217	87	1,296,383	12	8
48,635	66	38,548,108	13	8,136,278	20	7,157,259	26	713,566	35	9
115,971	11	30,624,435	76	2,396,854	76	3,796,324	41	1,379,811	17	10
133,192	81	32,012,763	61	450,192	02	5,008,813	38	1,364,416	15	11
110,264	27	21,991,865	74	4,136,686	13	7,449,791	43	499,221	17	12
—	—	8,217,258	33	169,403	40	4,952,862	51	1,420,429	36	13
—	—	1,839,153	60	—	—	317,693	21	548,993	51	14
—	—	2,138,620	—	275,652	—	901,720	56	203,951	77	15
—	—	457,198	19	288,541	07	474,653	13	77,814	40	16
—	—	2,028,375	—	57,244	35	1,296,667	74	232,229	42	17
—	—	51,800	—	184,836	75	581,583	33	236,975	38	18
20,964	44	20,617,434	63	—	—	297,306	07	152,176	53	19
6,708,652	79	1,262,716,150	81	132,124,641	28	326,709,834	12	46,120,651	83	20
6,707,180	53	1,227,586,577	81	126,355,596	63	300,911,218	57	45,549,463	51	21
5,645,609	18	801,029,710	95	81,105,590	17	166,248,882	77	27,423,044	53	22

Taulu 2. (Jatk.). Yksityispankkien

Kredit-

Pankin nimi.	10		11		12	
	Kirjeenvaihtajia.				Rediskontattuja vekseleitä.	
	Ulkomaisia.		Kotimaisia.			
1 Suomen Yhdyspankki	25,929,187	42	31,269,520	32	—	—
2 Kansallis-Osake-Pankki	7,717,795	62	24,380,823	91	—	—
3 Pohjoismaiden Osakepankki kauppaa ja teollisuutta varten	21,385,080	89	32,475,327	38	—	—
4 Privatbanken i Helsingfors, Aktiebolag ..	15,305,143	63	123,431	90	—	—
5 Waasan Osake Pankki	1,523,486	80	5,611,621	57	—	—
6 Turun Osakepankki	1,509,804	46	9,694,606	16	—	—
7 Uudenmaan Osakepankki	369,015	69	4,717,997	71	—	—
8 Suomen Kauppapankki, Osakeyhtiö	842,835	82	4,262,586	64	—	—
9 Landtmannabanken, Aktiebolag	175,047	16	1,987,492	78	—	—
10 Tampereen Osake-Pankki	47,394	30	1,333,803	50	—	—
11 Länsi-Suomen Osake-Pankki	3,939	70	852,302	45	—	—
12 Helsingin Osakepankki	165,028	27	4,723,371	07	—	—
13 Savo-Karjalan Osake-Pankki	12,797	64	82,900	45	—	—
14 Suomen Maatalous-Osake-Pankki	—	—	—	—	—	—
15 Liikepankki, Osakeyhtiö	44,365	—	2,040	—	—	—
16 Suomen Käsityöläis-Osakepankki	—	—	—	—	—	—
17 Luotto-Pankki, Osakeyhtiö	—	—	587,235	81	—	—
18 Pohjolan Osake-Pankki	—	—	2,198	87	—	—
19 Säästöpankkien Keskus-Osake-Pankki	—	—	676,929	92	—	—
20 Yhteensä Smk	75,030,922	40	122,784,190	42	—	—
21 Lokakuu 1917	73,543,183	61	115,789,850	73	—	—
22 Marraskuu 1916	54,750,770	62	70,268,016	79	—	—

¹⁾ Tästä Smk. 10,463,469: 74 Hypoteekkiosaston tili.

²⁾ Tästä Smk. 1,000,000: — rakennusrahasto.

tila marraskuun lopussa 1917.
puoli.

13		14		15		16		17		18		19		
Lainoja.		Muita.		Nostamattomia osinkoja.		Korkoja ja provisioineja.		Erintisiä tilejä.		Perittäviksi jätetyistä vekseleistä saatua.		Koko kredit-puoli.		
Pankkikiinteistöjä vastaan.														
84,975	83	—	—	38,860	66	16,111,200	28	1,725,008	09	652,910	45	521,603,504	18	1
—	—	—	—	18,710	—	14,711,575	46	23,172,202	51	1,715,327	64	563,863,794	10	2
—	—	—	—	124,792	90	14,861,750	40	8,363,265	52	576,327	76	481,979,405	90	3
—	—	—	—	12,638	40	5,371,438	53	105,648	31	19,265	92	140,610,995	14	4
—	—	—	—	4,187	75	4,647,214	85	614,364	96	158,658	77	134,260,041	98	5
185,000	—	—	—	4,196	80	3,100,264	53	457,466	48	22,041	59	106,526,767	69	6
—	—	—	—	12,662	74	3,022,842	32	69,224	66	26,278	19	72,225,247	55	7
274,958	99	—	—	20,873	—	2,404,106	70	94,960	96	35,970	79	68,667,958	31	8
—	—	—	—	13,512	98	2,151,918	69	29,209	55	20,434	11	66,081,462	85	9
62,010	84	—	—	3,037	—	1,937,682	30	340,779	71	22,949	59	48,186,054	45	10
—	—	—	—	18,140	32	1,243,084	12	6,833	34	38,675	—	47,042,352	90	11
173,996	68	—	—	1,895	43	1,646,114	64	1,410,298	26	—	—	50,454,133	09	12
64,918	75	1,000,000	—	—	—	453,037	22	27,541	55	6,017	85	22,506,957	06	13
—	—	—	—	—	—	77,547	12	26,139	98	25,731	21	7,506,856	01	14
—	—	—	—	—	—	71,421	06	113	62	—	—	6,605,134	01	15
—	—	—	—	—	—	19,745	18	7,375	86	—	—	3,185,502	83	16
—	—	—	—	—	—	26,103	56	822	62	—	—	6,380,744	18	17
—	—	—	—	—	—	12,745	65	27,511	94	—	—	4,036,905	92	18
—	—	1,000,000	—	12,951	31	706,357	02	105,174	88	—	—	26,271,294	80	19
845,856	09	2,000,000	—	236,459	29	72,576,149	63	36,583,942	80	3,320,588	87	2,377,995,112	95	20
571,531	98	2,039,508	75	290,410	25	68,901,210	65	31,654,398	84	4,327,508	46	2,287,076,493	03	21
315,547	98	786,822	13	202,663	44	54,919,701	94	7,614,496	92	2,982,396	85	1,455,320,374	22	22

Taulu 3. Yksityispankkien protestatut vekselit sekä lainhausta

1 Pankin nimi.	2 3 4 5 6 7 8 9 Protestattuja vekseleitä.									
	Kotimaisia.					Ulkomaisia.				
	Kuukauden kuluessa protestattu.		Kuukauden lopussa jällellä maksamatta.		Kuukauden kuluessa protestattu.		Kuukauden lopussa jällellä maksamatta.			
	Kpl.	Smc.	Kpl.	Smc.	Kpl.	Smc.	Kpl.	Smc.	Kpl.	Smc.
Suomen Yhdyspankki	1	200	—	38	10,606	46	—	—	—	—
Kansallis-Osake-Pankki	28	67,224	30	51	75,927	48	—	—	—	—
Pohjoismaiden Osakepankki kauppaa ja teollisuutta varten	1	500	—	31	7,987	34	—	—	—	—
Privatbanken i Helsingfors, Aktiebolag	1	250	—	2	375	—	—	—	—	—
Waasan Osake Pankki	6	3,810	—	15	5,268	09	—	—	—	—
Turun Osakepankki	—	—	—	8	2,280	91	—	—	—	—
Uudenmaan Osakepankki	1	600	—	13	8,439	08	—	—	—	—
Suomen Kauppapankki, Osake- yhtiö	1	5,000	—	—	—	—	—	—	—	—
Landtmannabanken, Aktiebolag	3	1,730	—	3	190	78	—	—	—	—
Tampereen Osake-Pankki	3	8,200	—	4	8,600	—	—	—	—	—
Länsi-Suomen Osake-Pankki ..	1	2,600	—	3	2,711	24	—	—	—	—
Helsingin Osakepankki	—	—	—	—	—	—	—	—	—	—
Savo-Karjalan Osake-Pankki ..	—	—	—	—	—	—	—	—	—	—
Suom. Maatalous-Osake-Pankki	1	900	—	—	—	—	—	—	—	—
Liikepankki, Osakeyhtiö	—	—	—	—	—	—	—	—	—	—
Suom. Käsityöläis-Osakepankki	—	—	—	—	—	—	—	—	—	—
Luotto-Pankki, Osakeyhtiö ..	—	—	—	—	—	—	—	—	—	—
Pohjolan Osake-Pankki	—	—	—	—	—	—	—	—	—	—
Säästöpankkien Keskus-Osake- Pankki	—	—	—	—	—	—	—	—	—	—
Yhteensä	47	91,014	30	163	122,386	38	—	—	—	—
Lokakuu 1917	30	40,633	90	152	110,613	01	—	—	—	—
Marraskuu 1916	34	47,122	42	495	726,766	06	—	—	19	262,586

ja konkurssista riippuvat saatavat lokakuulla vuonna 1917.

	10	11	12	13	14	15	16	17
Lainhausta ja konkurssista riippuvia.								
Pankin nimi.	Vekseleitä.				Muita saatavia.			
	Kuukaudenkuluessa toimenpiteen alaisiksi joutuneita.		Kuukauden lopussa selvittämättä olevia.		Kuukaudenkuluessa toimenpiteen alaisiksi joutuneita.		Kuukauden lopussa selvittämättä olevia.	
	Kpl.	Smc.	Kpl.	Smc.	Kpl.	Smc.	Kpl.	Smc.
Suomen Yhdyspankki	1	300	33	9,487	46	—	—	—
Kansallis-Osake-Pankki	3	1,000	23	57,755	95	—	13	131,264
Pohjoismaiden Osakepankki kauppaa ja teollisuutta varten	—	—	29	6,938	15	—	2	19,531
Privatbanken i Helsingfors, Aktiebolag	—	—	1	125	—	—	—	—
Waasan Osake Pankki	1	200	13	3,025	59	—	—	—
Turun Osakepankki	—	—	8	2,280	91	—	1	2,733
Uudenmaan Osakepankki	1	550	12	7,839	08	—	—	—
Suomen Kauppapankki, Osake- yhtiö	—	—	1	375	—	—	—	—
Landtmannabanken, Aktiebolag	—	—	3	190	78	—	1	9,996
Tampereen Osake-Pankki	1	350	2	800	—	—	—	—
Länsi-Suomen Osake-Pankki ..	—	—	3	2,711	24	—	—	—
Helsingin Osakepankki	—	—	—	—	—	—	—	—
Savo-Karjalan Osake-Pankki ..	—	—	—	—	—	—	—	—
Suom. Maatalous-Osake-Pankki	—	—	1	800	—	—	—	—
Liikepankki, Osakeyhtiö	—	—	—	—	—	—	—	—
Suom. Käsityöläis-Osakepankki	—	—	—	—	—	—	—	—
Pohjolan Osake-Pankki	—	—	—	—	—	—	—	—
Säästöpankkien Keskus-Osake- Pankki	—	—	—	—	—	—	—	—
Yhteensä	7	2,400	129	92,329	16	—	17	163,526
Syyskuu 1917	11	4,575	135	116,165	99	1	7,000	17
Lokakuu 1916	6	8,738	490	823,246	76	2	86,980	38

Taulu 4. Hypoteekkilaitosten tila lokakuun lopussa 1917.

Debet puoli.

1	2	3	4	5	6	7	8	9
Laitoksen nimi.	Kassa.	Ulkomaisia kirjeenvaihtajia.	Loainoja.	Kotimaisia kirjeenvaihtajia. ₣	Obligatitointeja.	Osaakkeita.	Pankkitalletuksia.	Korkolippuja.
Suomen Hypoteekkiyhdistys ¹⁾	—	—	—	—	—	—	—	—
Osakeyhtiö Suomen Kaupunkien Hypoteekikassa.....	24,801 30	1,493,969 97	85,024,480 83	204,789 85	5,770,000 —	10,000 —	2,656,322 29	—
Suomen Kiinteistöpankki, Osakeyhtiö	48,619 63	104,126 83	59,083,961 73	2,543,864 40	—	5,000 —	82,000 —	—
Suomen kaupunki- ja maalaiskuntien keskuslainakassa.	—	—	—	—	—	—	—	—
Osakeyhtiö	10,694 90	—	8,961,528 63	—	—	—	20,000 —	—
Osakeyhtiö Maakiinteistöpankki	—	—	4,343,258 72	3,599,969 67	—	—	—	—
Brändö-Hertonäs Fastighetsbank, Aktiebolag	—	—	381,500 —	120,741 31	—	—	1,500,000 —	—
Suomen Yhdyspankki, Hypoteekkosasto	—	319,009 71	25,997,042 48	—	4,784,777 78	—	—	—
Pohjoismaiden Osakepankki kauppa ja teollisuutta varten, Hypoteekkosasto	—	—	20,983,152 71	—	—	—	—	—
Kansallis-Osake-Pankki, Hypoteekkosasto	—	—	9,551,540 96	—	—	—	—	—
Yhteensä Smk	84,115 83	1,917,106 51	214,276,455 56	6,469,364 73	10,504,777 78	15,000 —	4,256,322 29	—
Syyskuu 1917	60,787 22	1,474,537 94	210,291,205 96	8,796,172 87	8,259,000 —	15,000 —	3,476,322 29	—
Lokakuu 1916	157,843 98	1,139,275 69	170,989,025 43	2,543,822 87	1,008,500 —	15,000 —	1,649,322 29	—

¹⁾ Ilmoitus Suomen Hypoteekkiyhdistyksen tilasta annetaan ainoastaan puolivuosittein.

Taulu 4. (Jatk.). Hypoteekkilaitosten tila lokakuun lopussa 1917.
Debet puoli.

Laitoksen nimi.	10	11	12	13	14	15	16	17	18
	Palkkauksia.	Muita kuluksia.	Korkoja obligatsioonilainoista.	Korkoja lainoista lainoista.	Obligatsioonilainain kuttannuksia.	Kiinteistöj.	Irtaimiston.	Erinkäsitteijät.	Yhteensä.
Suomen Hypoteekkiyhdistys ¹⁾	—	—	—	—	—	—	—	—	—
Osakeyhtiö Suomen Kaupunkien Hypoteekikassa.....	46,197 95	42,416 45	2,586,961 27	—	1,321,542 33	—	5,000 —	3,876,885 80	108,068,367 04
Suomen Kiinteistöpankki, Osa- keyhtiö	30,926 —	44,146 74	1,155,757 20	—	447,395 52	250,000 —	1,305 —	162,418 65	68,959,521 70
Suomen kaupunki- ja maalais- kuntien keskuslainakassa,	7,149 02	8,645 86	181,899 58	3,036 95	—	—	1,000 —	—	9,219,197 10
Osakeyhtiö Maakiinteistö- pankki	6,066 70	14,886 61	45,000 —	—	127,560 48	—	—	—	8,136,797 18
Brändö-Hertonäs Fastighets- bank, Aktiebolag	900 —	4,194 80	—	—	—	—	—	—	2,007,386 11
Suomen Yhdyspankki, Hypo- teekiosasto	—	6,889 58	—	—	644,082 98	—	—	624,727 27	32,326,529 80
Pohjoismaiden Osakepankki kauppaa ja teollisuutta var- ten, Hypoteekkiostasto	—	—	—	—	—	—	—	1,342,311 30	22,275,464 01
Kansallis-Osake-Pankki, Hypo- teekkiostasto	—	20,919 67	—	—	—	—	—	8,771,616 40	18,844,077 08
Yhteensä smk	91,239 67	142,099 71	3,969,618 05	3,036 95	2,540,591 31	250,000 —	7,305 —	14,808,206 58	259,832,229 97
Syyskuu 1917	81,282 84	125,944 97	3,391,799 99	2,768 29	2,527,027 46	250,000 —	7,305 —	14,161,615 01	252,920,719 84
Lokakuu 1916	68,950 60	128,991 64	2,531,051 27	72,778 17	1,904,925 19	250,000 —	8,088 90	5,914,169 33	188,386,165 38

¹⁾ Ilmoitus Suomen Hypoteekkiyhdistyksen tilasta annetaan ainoastaan puolivuosittein.

Taulu 4. (Jatk.). Hypoteekkilaitosten tila lokakuun lopussa 1917.
Kredit puoli.

1 Laitoksen nimi.	2 Osakepääkanta.	3 Vararahastot.	4 Eläkerahasto.	5 Käyttämättömiä voittovaroja.	6 Liikkeessä olevia obligatsioneja.	7 Lainoja.
Suomen Hypoteekkiyhdistys ¹⁾	—	—	—	—	—	—
Osakeyhtiö Suomen Kaupunkien Hypoteekikassa	7,000,000	1,780,219 42	29,752 46	441,452 95	81,975,500	2,453,081 57
Suomen Kiinteistöpankki, Osakeyhtiö Suomen kaupunki- ja maalaiskuntien keskuslainakassa, Osakeyhtiö	5,000,000	1,360,000	—	68,942 17	44,193,500	—
Osakeyhtiö Maakintestöpankki	1,350,000	92,388 66	—	48,375	7,426,000	—
Brändö-Hertonäs Fastighetsbank, Aktiebolag	2,000,000	—	—	—	5,990,000	—
Suomen Yhdyspankki, Hypoteekki-osasto	2,000,000	—	—	—	—	—
Pohjoismaiden Osakepankki kauppa- ja teollisuutta varten, Hypoteekki-osasto	—	280,985 38	—	—	26,571,352	—
Kansallis-Osake-Pankki, Hypoteekki-osasto	—	—	—	—	17,902,000	—
Yhteensä Smk	17,330,000	3,513,593 41	29,752 46	558,770 12	202,198,352	2,453,081 57
Syyskuu 1917	15,330,000	3,513,593 41	29,752 46	559,101 32	197,190,969	2,436,900 02
Lokakuu 1916	13,325,000	3,212,723 17	25,288 06	624,016 66	147,685,334	1,570,190 96

¹⁾ Ilmoitus Suomen Hypoteekkiyhdistyksen tilasta annetaan ainoastaan puolivuosittein.

Taulu 4. (Jatk.) Hypoteekkilaitosten tila lokakuun lopussa 1917.

Kredit puoli.

Laitoksen nimi.	8	9	10	11	12	13
Talletuksia.	Nostamattomia osinkoja.	Vuotuismaksuja.	Erinäisiä tilejä.	Pankin tili.	Yhteensä.	
Suomen Hypoteekkiyhdistys ¹⁾	—	—	—	—	—	—
Osakeyhtiö Suomen Kaupunkien Hypoteekki-kassa	—	1,150	3,451,347 09	5,930,863 55	—	103,063,367 04
Suomen Kiinteistöpankki, Osakeyhtiö	6,680,177 91	1,198	2,065,793 57	4,589,910 05	—	63,959,521 70
Suomen kaupunki- ja maalaiskuntien keskuslaina- kassa, Osakeyhtiö	—	1,662 50	—	320,770 94	—	9,219,197 10
Osakeyhtiö Maakintestöpankki	—	—	—	146,787 18	—	8,136,737 18
Brändö-Hertonäs Fastighetsbank, Aktiebank ...	—	—	—	7,386 11	—	2,007,856 11
Suomen Yhdyspankki, Hypoteekki-osasto	—	—	—	1,675,217 11	3,798,975 36	32,326,529 80
Pohjoismaiden Osakepankki kauppa- ja teolli- suutta varten, Hypoteekki-osasto	—	—	—	958,085 36	8,415,428 65	22,275,464 01
Kansallis-Osake-Pankki, Hypoteekki-osasto	—	—	—	204,077 08	—	18,344,077 08
Yhteensä Smk	6,680,177 91	4,010 50	5,517,140 66	13,892,947 33	7,214,404 01	259,392,229 97
Syyskuu 1917	6,781,865 60	4,113 50	5,298,611 14	15,452,005 50	6,293,807 89	252,920,719 84
Lokakuu 1916	4,355,184 61	4,693	4,400,825 88	7,769,218 34	5,413,710 75	189,386,165 38

¹⁾ Ilmoitus Suomen Hypoteekkiyhdistyksen tilasta annetaan ainoastaan puolivuosittein.

Taulu 5. Postisäästöpankin liike lokakuulla vuonna 1917.

1	2		3		4		5		6		7		8		9		
	Säästökirjoja.		Käsitellyt.		Luku.		Pääoma.		Luku.		Pääoma.		Luku.		Pääoma.		
	Uusia avattu.		Käsitellyt.		Luku.		Pääoma.		Luku.		Pääoma.		Luku.		Pääoma.		
1917 lokakuulla:																	
Kaupungeissa	680	441	441	366,360	—	1,959	329,477	48	1,396	+	36,882	52	1,396	+	36,882	52	
Maaseudulla	1,270	536	536	712,129	—	1,710	422,821	19	3,684	+	289,307	81	3,684	+	289,307	81	
Koko maassa	1,950	977	977	1,078,489	—	3,669	752,298	67	5,080	+	326,190	33	5,080	+	326,190	33	
1917 tammi—lokakuulla																	
	20,189	7,608	7,608	11,844,163	—	26,424	4,684,134	97	67,298	+	7,210,028	08	67,298	+	7,210,028	08	
1916 lokakuulla																	
	2,048	768	768	794,488	—	2,665	405,921	91	5,424	+	388,566	09	5,424	+	388,566	09	
1916 tammi—lokakuulla																	
	18,282	7,220	7,220	7,698,039	—	23,189	2,987,747	61	53,708	+	4,710,291	39	53,708	+	4,710,291	39	
Pankin toiminnan alusta vuonna 1887																	
lokakuun loppuun 1917	380,556	282,432	282,432	1,537,344	1,85,325,878	53	538,800	62,639,822	80	998,544	+	22,686,055	73	998,544	+	22,686,055	73

1) Tähän yhteenlaskettu kasvaneet nostamattomat korot vuosilta 1887—1916.

ja konkurssista riippuvat saatavat marraskuulla vuonna 1917.

	10	11	12	13	14	15	16	17
Lainhausta ja konkurssista riippuvia.								
Pankin nimi.	Vekseleitä.				Muita saatavia.			
	Kuukauden kuluessa toimenpiteen alai- siksi joutuneita.		Kuukauden lopussa selvittämättä olevia.		Kuukauden kuluessa toimenpiteen alai- siksi joutuneita.		Kuukauden lopussa selvittämättä olevia.	
	Kpl.	Smk.	Kpl.	Smk.	Kpl.	Smk.	Kpl.	Smk.
Suomen Yhdyspankki	2	1,400 —	33	10,606 46	—	—	—	—
Kansallis-Osake-Pankki	2	900 —	28	57,975 18	1	1,800 —	13	131,839 48
Pohjoismaiden Osakepankki kauppaa ja teollisuutta varten	—	—	30	7,487 34	—	—	2	19,581 71
Privatbanken i Helsingfors, Aktiebolag	1	250 —	2	375 —	—	—	—	—
Waasan Osake Pankki	—	—	13	2,748 09	—	—	—	—
Turun Osakepankki	—	—	8	2,280 91	—	—	1	2,733 33
Uudenmaan Osakepankki	1	600 —	13	8,439 08	—	—	—	—
Suomen Kauppapankki. Osake- yhtiö	—	—	—	—	—	—	—	—
Landtmannabanken, Aktiebolag	—	—	3	190 78	—	—	1	9,996 96
Tampereen Osake-Pankki	1	500 —	2	850 —	—	—	—	—
Länsi-Suomen Osake-Pankki ..	—	—	3	2,711 24	—	—	—	—
Helsingin Osakepankki	—	—	—	—	—	—	—	—
Savo-Karjalan Osake-Pankki ..	—	—	—	—	—	—	—	—
Suom. Maatalous-Osake-Pankki	—	—	—	—	—	—	—	—
Liikepankki. Osakeyhtiö	—	—	—	—	—	—	—	—
Suom. Käsitöläis-Osakepankki	—	—	—	—	—	—	—	—
Luotto-Pankki. Osakeyhtiö	—	—	—	—	—	—	—	—
Pohjolan Osake-Pankki	—	—	—	—	—	—	—	—
Säästöpankkien Keskus-Osake- Pankki	—	—	—	—	—	—	—	—
Yhteensä	7	3,650 —	135	93,064 08	1	1,800 —	17	164,101 48
Lokakuu 1917	7	2,400 —	129	92,329 16	—	—	17	163,526 27
Marraskuu 1916	3	945 —	475	791,978 99	1	2,984 60	36	1,039,672 06

Taulu 4. Hypoteekkilaitosten tila marraskuun lopussa 1917.

Debet puoli.

1 Laitoksen nimi.	2 Kassa.	3 Ulkomaisia kirjeenvaihtajia.	4 lainoja.	5 Kotimaisia kirjeenvaihtajia.	6 Obligatsio- neja.	7 Osakkeita.	8 Pankkitalle- tuksia.	9 Korkolippuja.
Suomen Hypoteekkiyhdistys ¹⁾	—	—	—	—	—	—	—	—
Osakeyhtiö Suomen Kaupun- kien Hypoteekikassa.....	68,750 29	1,470,139 97	85,578,980 38	87,783 82	5,770,000 —	10,000 —	2,556,832 29	—
Suomen Kiinteistöpankki, Osa- keyhtiö	18,121 08	104,126 88	59,456,961 73	1,718,945 37	—	5,000 —	72,400 —	—
Suomen kaupunki- ja maalais- kuntien keskuslainakassa, Osakeyhtiö	44,567 89	—	8,957,157 38	—	—	—	27,000 —	—
Osakeyhtiö Maakiinteistö- pankki	—	—	5,068,479 01	2,880,768 12	—	—	—	—
Brändö-Hertonäs Fastighets- bank, Aktiebolag	—	—	381,500 —	120,461 31	—	—	1,500,000 —	—
Suomen Yhdyspankki, Hypo- teekiosasto	—	317,164 71	25,992,406 32	—	4,784,777 78	—	—	—
Pohjoismaiden Osakepankki kauppaa ja teollisuutta var- ten, Hypoteekki-osasto	—	—	20,933,152 71	—	—	—	—	—
Kansallis-Osake-Pankki, Hypo- teekki-osasto	—	—	11,169,840 96	—	—	—	—	—
Yhteensä Smk	126,419 21	1,891,431 51	217,532,476 44	4,807,908 62	10,504,777 78	15,000 —	4,155,732 29	—
Lokakuu 1917	84,115 83	1,917,106 51	214,276,455 56	6,469,364 73	10,504,777 78	15,000 —	4,258,322 29	—
Marraskuu 1916	188,101 91	995,035 73	173,461,658 62	3,015,673 78	1,145,500 —	15,000 —	1,649,322 29	—

¹⁾ Ilmoitus Suomen Hypoteekkiyhdistyksen tilasta annetaan ainoastaan puolivuosittein.

Taulu 4. (Jatk.) Hypoteekkilaitosten tila marraskuun lopussa 1917.

Debet puoli.

	10	11	12	13	14	15	16	17	18
	Palkkankasa.	Muita kulu- keja.	Korkoja obli- gatsioonilai- noista.	Korkoja muista lai- noista.	Ohjautu- lainain kus- tannuksia.	Kiinteistöj.	Irtaimiston.	Erinäiset tilit.	Yhteensä.
Suomen Hypoteekkiyhdistys ¹⁾	—	—	—	—	—	—	—	—	—
Osakeyhtiö Suomen Kaupun- kien Hypoteektikassa.....	50,428 78	48,658 21	2,580,743 77	—	1,321,542 33	—	5,000 —	3,901,034 70	108,449,314 49
Suomen Kiinteistöpankki (Osa- keyhtiö)	34,160 —	50,343 39	1,189,130 20	—	466,240 52	250,000 —	1,950 —	732,947 32	64,100,356 39
Suomen kaupunki- ja maalais- kuntien keskuslainakassa, Osakeyhtiö.....	7,732 36	10,873 21	224,062 08	3,036 95	—	—	1,000 —	123,984 66	9,399,414 53
Osakeyhtiö Maakiinteistö- pankki	6,533 37	16,594 61	45,000 —	—	127,768 48	—	—	—	8,145,193 59
Brändö-Hertonäs Fastighets- bank, Aktiebolag	1,050 —	4,324 80	—	—	—	—	—	—	2,007,336 11
Suomen Yhdyspankki, Hypo- teekkosasto	—	6,971 69	—	—	666,787 98	—	—	980,243 61	32,698,852 09
Pohjoismaiden Osakepankki kauppaa ja teollisuutta var- ten, Hypoteekkosasto	—	—	—	—	—	—	—	1,342,341 87	22,275,494 58
Kansallis-Osake-Pankki, Hypo- teekkosasto	—	21,551 77	—	—	—	—	—	10,463,469 74	21,654,862 47
Yhteensä Smk	99,954 51	154,317 08	4,048,936 05	3,036 95	2,589,389 31	250,000 —	7,950 —	17,544 021 90	208,730,384 25
Lokakuu 1917	91,239 67	142,099 71	3,969,618 05	3,036 95	2,540,581 31	250,000 —	7,805 —	14,808,206 58	259,382,329 97
Marraskuu 1916	75,174 59	151,457 83	3,015,963 49	72,773 17	1,904,925 19	250,000 —	8,038 90	6,648,213 08	192,496,853 53

¹⁾ Ilmoitus Suomen Hypoteekkiyhdistyksen tilasta annetaan ainoastaan puolivuositain.

Taulu 4. (Jatk.). Hypoteekkilaitosten tila marraskuun lopussa 1917.

Kredit puoli.

1 Laitoksen nimi	2 Osakepääoma.	3 Varasraastot.	4 Eläkerahasto.	5 Käyttämättömiä voittovaroja.	6 Liikkeessä olevia obligatioita.	7 Lainoja.
Suomen Hypoteekkiyhdistys ¹⁾	—	—	—	—	—	—
Osakeyhtiö Suomen Kaupunkien Hypoteekikassa	7,000,000	1,780,219	29,752	441,452	81,975,500	2,453,168
Suomen Kiinteistöpankki, Osakeyhtiö	5,000,000	1,860,000	—	68,942	44,808,500	—
Suomen kaupunki- ja maalaiskuntien keskuslainakassa, Osakeyhtiö	1,330,000	92,888	—	48,375	7,579,500	—
Osakeyhtiö Maakiinteistöpankki	2,000,000	—	—	—	5,990,000	—
Brändö-Hertonäs Fastighetsbank, Aktiebolag	2,000,000	—	—	—	—	—
Suomen Yhdyspankki, Hypoteekki-osaisto	—	—	—	—	—	—
Pohjoismaiden Osakepankki kauppa- ja teollisuutta varten, Hypoteekki-osaisto	—	280,985	33	—	27,803,067	—
Kansalliset Osake-Pankki, Hypoteekki-osaisto	—	—	—	—	17,002,000	—
Yhteensä Smk	17,330,000	3,513,593	29,752	558,770	207,984,567	2,453,168
Lokakuu 1917	17,330,000	3,513,593	29,752	558,770	202,198,652	2,453,081
Marraskuu 1916	13,325,000	3,213,275	25,288	614,227	151,974,954	1,590,388

¹⁾ Ilmoitus Suomen Hypoteekkiyhdistyksen tilasta annetaan ainoastaan puolivuosittain.

Taulu 4. (Jatk.). Hypoteekkilaitosten tila marraskuun lopussa 1917.

Kredit puoli.

8	9	10	11	12	13
Laitoksen nimi.	Nostruuttomia osinkoja.	Vuotuismaksuja.	Erinäisiä tilejä.	Pankin tili.	Yhteensä.
Suomen Hypoteekkiyhdistys 1)	---	---	---	---	---
Osakeyhtiö Suomen Kaupunkien Hypoteekkiassa	280	3,531,082 55	6,237,858 30	---	103,449,314 49
Suomen Kiinteistöpankki, Osakeyhtiö	1,198	2,085,296 49	2) 4,622,008 08	---	64,100,356 39
Suomen kaupunki- ja maalaiskuntien keskuslainakassa, Osakeyhtiö	---	---	349,150 87	---	9,399,414 53
Osakeyhtiö Maakinteistöpankki	---	---	155,193 59	---	8,145,193 59
Brändö-Hertonäs Fastighetsbank, Aktiebank	---	---	7,336 11	---	2,007,336 11
Suomen Yhdyspankki, Hypoteekkiostasto	---	---	1,965,263 89	2,649,085 87	32,698,352 09
Pohjoismaiden Osakepankki kauppa- ja teollisuutta varten, Hypoteekkiostasto	---	---	958,085 36	3,415,459 22	22,275,494 53
Kansallisen Osake-Pankki, Hypoteekkiostasto	---	---	323,862 47	---	21,654,862 47
Yhteensä Smk	1,478	5,616,379 04	14,618,708 67	6,064,495 09	263,730,324 25
Lokakuu 1917	4,010 50	5,517,140 66	13,832,947 33	7,214,404 01	259,332,229 97
Marraskuu 1916	4,613	4,483,229 66	7,825,203 96	5,606,919 54	192,496,363 53

1) Ilmoitus Suomen Hypoteekkiyhdistyksen tilasta annetaan ainoastaan puolivuosittein.

2) Tästä uusien osakkeiden tili Smk 4,326,365 40.

Taulu 5. Postisäästöpankin liike marraskuulla vuonna 1917.

	2		3		4		5		6		7		8		9	
	Uusia avattui.	Säästökirjoja.	Kuolettetu.	Lukn.	Pääomaa.	Lukn.	Pääomaa.	Lukn.	Pääomaa.	Lukn.	Pääomaa.	Lukn.	Pääomaa.	Lisäys (+) tai vähennys (-)	Lukn.	Pääomaa.
1917 marraskuulla:																
Kaupungoise	569	472		3,155	287,319		1,665	326,209	19	1,490		38,890	19			
Maasenduilla	1,011	608		4,504	588,276		1,629	411,269	14	2,875		177,006	86			
Koko maassa	1,580	1,080		7,659	875,595		3,294	737,478	33	4,365		155,896	105			
1917 tammi-marraskuulla	21,769	8,683		101,381	12,719,758		29,718	5,371,613	30	71,668		7,348,144	70			
- 1916 marraskuulla	2,177	750		8,814	702,698		2,517	396,394	05	6,297		366,298	95			
1916 tammi-marraskuulla	20,459	7,970		85,561	8,480,732		25,656	3,384,141	66	60,005		5,076,590	34			
Pankin toiminnan alusta vuonna 1887																
marraskuun loppuun 1917	382,186	288,512		1,545,008	1,86,201,473	53	542,094	63,377,301	13	1,002,909		22,824,172	40			

¹⁾ Tähän yhteenlaskettu kasvaneet nostamattomat korot vuosilta 1887--1916.

SUOMEN VIRALLINEN TILASTO.

VII.

D.

PANKKI-TILASTO.

SUOMEN PANKKI, YKSITYISPANKIT, HYPOTEEKKILAITOKSET,
POSTISÄÄSTÖPANKKI JA SÄÄSTÖPANKIT.

JOULUKUU 1917.

JULKAISUT SUOMEN SENAATIN VALTIOVARAINTOIMITUSKUNTA.



HELSINGISSÄ, 1918.
SUOMEN SENAATIN KIRJAPAINOSSA.

Taulu 1 a) Suomen Pankin

1	2	3	4
Varoja.			
<i>Setelinannon vakuutena olevaa arvoainetta:</i>			
Metallikassa:			
rahaksi lyötyä kultaa: Suomen	28,511,410	—	
» » » Venäjän ja ulkomaan	13,592,601	47	
rahaksi lyömätöntä kultaa	526,402	26	
kultaa rahapajassa	—	—	1) 42,630,413 73
Suomen hopearahaa	738,429	25	
Pankkiseteleitä ja korkolippuja ulkomaan rahassa	1,916,500	42	
Obligatsioneja ulkomaan rahassa	464,648,979	76	
Konttokuranteja ulkomaalla	558,054,047	11	
Salkussa olevia vekseleitä ulkomaan rahassa	485,697	83	2) 1,025,888,654 37
(Yhteensä Smk 1,068,469,068: 10).			
<i>Muita varoja:</i>			
Salkussa olevia vekseleitä Suomen rahassa	84,208,716	82	
Hypoteekkilainoja	6,119,886	74	
Kassakreditiiveja	5,136,036	93	3) 95,484,640 49
Rahaksi lyömätöntä hopeaa	8,283	25	
Hopeaa rahapajassa	102,644	06	
Kuparirahaa	68,020	67	
Obligatsioneja Suomen rahassa	6,186,716	50	
» Saksassa	10,391,241	99	
Kirjeenvaihtajia Saksassa ja Itävallassa	22,448,297	86	
Vekseleitä ulkomaan rahassa, protestattuja	—	—	
» Suomen rahassa, protestattuja	—	—	
Pankkikiinteistöjä	3,554,444	70	
Irtaimistoa	100	—	
Erinäisiä tilejä	5,459	95	4) 42,765,208 98
Varoja kaikkiaan Smk			1,206,698,917 57

Marraskuun 14 p:nä Joulukuun 15 p:nä

1917.

1916.

1) Vastaava luku oli	42,637,677: 56	42,650,797: 61
2) » » »	1,019,821,225: 27	555,641,003: 77
3) » » »	96,484,790: 65	46,112,791: 97
4) » » »	42,635,570: 68	41,050,418: 15

tila 15 p. joulukuuta 1917.

4	5	6	
Velkoja.			
<i>Omia rahastoja ja voittovaroja:</i>			
Kantarahasto	25,000,000	—	
Vararahasto	62,498,044	41	
Käyttämättömiä voittovaroja.....	30,009,152	70	¹⁾ 117,507,197 11
<i>Vaadittaessa maksettavia sitoumuksia:</i>			
Liikkeessä olevia seteleitä.....	779,099,702	—	
» » postilähetyksvekseleitä	2,807,545	69	
» » maksunosot. Pietarin konttoriin....	85,514	74	
Varoja pano- ja otto-tilillä:			
valtiovaraston	7,452,710	20	
muiden	273,657,584	44	
Konttokurantteja ulkomaalla.....	9,185,028	84	
Valtiolainain vuotuismaksuja varten saatua.....	—	—	
Erinäisiä tilejä.....	16,465,128	81	
Perittäviksi jätetyistä vekseleistä saatua	438,555	74	²⁾ 1,089,191,720 46
<i>Setelinanto-oikeus:</i>			
Setelinannon vakuutena olevaa arvoainetta....	1,068,469,068: 10		
Sen lisäksi on pankki oikeutettu antamaan seteleitä.....	70,000,000: —	1,138,469,068: 10	
Poistetaan vaadittaessa maksettavat sitoumuk- set	1,089,191,720: 46		
ja myönnettyistä kas- sakreditiiiveistä nost- matta oleva määrä	1,863,763: 07	1,091,055,483: 53	
Käyttämättä oleva sete- linanto-oikeus.....	Smk ³⁾ 47,413,584: 57		
Velkoja kaikkiaan Smk			1,206,698,917 57

Marraskuun 14 p:nä Joulukuun 15 p:nä
1917. 1916.

¹⁾ Vastaava luku oli	115,966,343: 54	103,861,827: 57
²⁾ » » »	1,085,612,920: 80	581,593,183: 55
³⁾ » » »	43,689,587: 11	84,544,217: 05

Taulu 1 b) Suomen pankin

1	2	3	
Varoja.			
<i>Setelinannon vakuutena olevaa arvoainetta:</i>			
Metallikassa:			
rahaksi lyötyä kultaa: Suomen.....	28,511,410	—	
» » » Venäjän ja ulkomaan	13,592,708	13	
rahaksi lyömätöntä kultaa	525,090	56	
kultaa rahapajassa.....	—	—	1) 42,629,208 69
Suomen hopearahaa	813,551	—	
Pankkiseteleitä ja korkolippuja ulkomaan rahassa	2,020,992	26	
Obligatsioneja ulkomaan rahassa.....	434,423,395	05	
Konttokurantteja ulkomaalla.....	464,249,476	50	
Salkussa olevia vekseleitä ulkomaan rahassa	356,633	56	2) 901,864,048 37
(Yhteensä Smk 944,493,257: 06).			
<i>Muita varoja:</i>			
Salkussa olevia vekseleitä Suomen rahassa.....	34,806,326	01	
Hypoteekkilainoja	5,837,736	74	
Kassakreditiiveja	5,140,644	62	3) 45,785,207 37
Rahaksi lyömätöntä hopeaa	8,283	25	
Hopeaa rahapajassa	235,249	18	
Kuparirahaa	61,109	85	
Obligatsioneja Suomen rahassa.....	6,205,835	—	
» » » Saksassa	10,391,241	99	
Kirjeenvaihtajia Saksassa ja Itävallassa	22,448,297	86	
Vekseleitä ulkomaan rahassa, protestattuja.....	—	—	
» » » Suomen rahassa, protestattuja	—	—	
Pankkikiinteistöjä	3,466,356	41	
Irtaimistoa	100	—	
Suurtyviä korkoja	2,742,508	85	
Erinäisiä tilejä	1,301	25	4) 45,560,283 64
Varoja kaikkiaan Smk			1,035,838,748 07

Marraskuun 30 p:nä

Joulukuun 30 p:nä

1917.

1916.

1) Vastaava luku oli	42,636,410: 16	42,650,775: 98
2) » » »	1,043,220,287: 17	537,695,700: 62
3) » » »	96,106,924: 22	43,946,660: 11
4) » » »	42,650,021: 47	43,208,231: 52

tila 31 p. joulukuuta 1917.

4	5	6
Velkoja.		
<i>Omia rahastoja ja voittovaroja:</i>		
Kantarahasto	4,715,219	10
Vararahasto	—	—
Käyttämättömiä voittovaroja.....	—	¹⁾ 4,715,219 10
<i>Vaadittaessa maksettavia sitoumuksia:</i>		
Lükkeessä olevin seteleitä.....	764,485,158	—
» » postilähetysvekseleitä	3,261,144	01
» » maksunosot. Pietarin konttoriin	89,601	41
Varoja pano- ja otto-tilillä:		
valtiovaraston	10,004,944	61
muiden	237,840,256	58
Konttokurantteja ulkomaalla.....	7,927,694	41
Valtiolainain vuotuismaksuja varten saatua.....	—	—
Erinäisiä tilejä	7,213,181	35
Perittäviksi jätetyistä vekseleistä saatua	301,548	60
		2 1,031,123,528 97
<i>Setelinanto-oikeus:</i>		
Setelinannon vakuutena		
olevaa arvoainetta....	944,493,257: 06	
Sen lisäksi on pankki		
oikeutettu antamaan		
seteleitä.....	200,000,000: —	1,144,493,257: 06
Poistetaan vaadittaessa		
maksettavat sitoumuk-		
set	1,031,123,528: 97	
ja myönnettyistä kas-		
sakreditiiveistä nosta-		
matta oleva määrä....	1,859,155: 38	1,032,982,684: 35
Käyttämättä oleva sete-		
linanto-oikeus	Smk ²⁾ 111,510,572: 71	
Velkoja kalkkiaan Smk		1,035,838,748 07

Marraskuun 30 p:nä Joulukuun 30 p:nä

1917.

1916.

¹⁾ Vastaava luku oli	116,823,487: 34	95,696,360: 93
²⁾ » » »	1,107,787,155: 68	571,805,007: 80
³⁾ » » »	45,031,979: 53	76,095,202: 10

**Taulu 2. Yksityispankkien
Debet-**

1	Pankin nimi.	2		3		4		5	
		Suomen rahaa.		Venäjän rahaa.		K a s -			
		Kultarahaa.	Muuta metalli- rahaa ja sete- leitä.	Kultarahaa.	Muuta metalli- rahaa ja sete- leitä.				
1	Suomen Yhdyspankki	217,200	4,541,988	55	3,326	58	203,433	63	
2	Kansallis-Osake-Pankki	116,930	12,111,760	80	16,957	42	12,880	70	
3	Pohjoismaiden Osakepankki kauppaa ja teollisuutta varten	185,690	11,326,939	79	247	50	276,400	20	
4	Privatbanken i Helsingfors, Aktie- bolag	24,650	2,114,120	53	700	—	2,113	33	
5	Waasan Osake Pankki	28,660	2,518,783	06	—	—	754	38	
6	Turun Osakepankki	13,540	1,563,108	79	1,372	80	18,096	79	
7	Uudenmaan Osakepankki	6,470	2,742,481	—	—	—	930	90	
8	Suomen Kauppapankki, Osakeyhtiö..	3,050	1,018,156	07	800	—	1,462	69	
9	Landtmannabanken, Aktiebolag	3,410	2,018,749	55	133	33	100,683	24	
10	Tampereen Osake-Pankki	12,260	1,144,753	80	60	—	2	95	
11	Länsi-Suomen Osake-Pankki	9,210	1,484,469	74	27	—	18,956	87	
12	Helsingin Osakepankki	—	538,902	73	—	—	6	75	
13	Savo-Karjalan Osake-Pankki	—	415,199	47	—	—	—	—	
14	Suomen Maatalous-Osake-Pankki ...	—	208,394	66	—	—	—	—	
15	Liikepankki, Osakeyhtiö	—	59,423	71	—	—	—	—	
16	Suomen Käsityöläis-Osakepankki....	—	89,083	43	—	—	—	—	
17	Luotto-Pankki, Osakeyhtiö	—	383,812	60	—	—	—	—	
18	Pohjolan Osake-Pankki	—	293,226	14	—	—	5,098	—	
19	Säästöpankkien Keskus-Osake-Pankki	—	51,676	66	—	—	—	—	
20	Yhteensä Smk	621,070	44,625,030	58	23,624	63	640,820	43	
21	Marraskuu 1917	417,530	80,865,319	40	26,205	56	3,127,014	38	
22	Joulukuu 1916	633,940	68,035,179	68	44,881	35	3,125,247	28	

tila joulukuun lopussa 1917.

puoli.

6		7		8		9		10		11		12	
Ulkomaan rahaa.		Muuta metalli- rahaa ja sete- leitä.		Pano- ja otto- tilillä Suomen Pankissa, juoksevilla tilillä muissa pankeissa.		Postilähetykselleitä.		Yksityispank- kien.		Sekalaista.		Yhteensä.	
Kultarahaa.						Suomen Pan- kin.							
687	—	65,312	89	80,299,853	85	2,305,144	01	4,377,984	63	17,524	80	92,082,455	94
2,761	15	52,301	27	38,090,295	19	81,717	78	2,201,408	68	240,701	53	52,877,714	02
1,087	—	109,046	54	58,821,562	76	—	—	6,394,711	58	1,740	18	72,117,425	55
—	—	152	84	2,291,425	47	—	—	2,725,720	90	—	—	7,158,883	07
544	10	23,071	30	9,817,247	43	500,000	—	1,328,598	06	55,244	70	14,272,903	03
2,294	89	135,178	19	10,204,307	76	—	—	1,458,896	27	—	—	13,396,795	49
24	69	483	30	206,891	45	—	—	—	—	—	—	2,957,281	34
290	—	2,229	58	4,157,592	74	—	—	980,906	96	64	13	6,164,552	17
—	—	12,022	69	7,349,865	32	—	—	240,396	87	—	—	9,725,261	—
12	30	845	68	1,480,000	—	—	—	15,098	51	—	—	2,653,033	24
178	—	320	73	2,610,000	—	—	—	219,154	26	79,687	01	4,422,003	61
—	—	277	10	88,635	40	—	—	1,137,661	29	—	—	1,765,483	27
—	—	—	—	1,570,000	—	—	—	103,501	24	—	—	2,088,700	71
—	—	—	—	761,730	—	—	—	—	—	—	—	970,124	66
—	—	748	25	650,000	—	—	—	51,315	92	—	—	761,487	88
—	—	757	—	217,500	—	—	—	11,315	69	—	—	318,656	12
—	—	—	—	—	—	—	—	—	—	—	—	383,812	60
—	—	522	—	1,541,111	79	—	—	—	—	—	—	1,839,957	93
—	—	—	—	2,549,117	43	—	—	—	—	—	—	2,600,794	09
7,879	13	403,269	36	217,707,136	59	2,836,861	79	21,246,670	86	394,962	35	238,507,325	72
5,847	35	790,753	12	203,456,862	09	509,628	60	13,521,922	21	278,862	40	302,999,945	11
35,346	06	761,279	09	79,613,157	66	69,765	67	9,860,746	38	256,704	14	162,436,247	31

Taulu 2. (Jatk.). Yksityispankkien

Debet-

Pankin nimi.	13		14		15		16	
	Ulkomaisia kirjeenvaihtajia.		Ulkomaisia vekseleitä.		Kotimaisia vekseleitä.		Lainoja.	
1 Suomen Yhdyspankki	12,844,009	40	169,208	40	75,297,514	30	165,736,477	86
2 Kansallis-Osake-Pankki	27,278,798	42	631,924	61	83,584,864	79	146,393,826	02
3 Pohjoismaiden Osakepankki kauppa- ja teollisuutta varten	6,760,060	45	85,409	72	29,648,791	39	170,544,400	58
4 Privatbanken i Helsingfors, Aktie- bolag	1,085,844	22	39,448	16	1,937,358	03	65,687,388	82
5 Waasan Osake Pankki	420,804	70	73,000	06	14,698,845	20	70,445,032	39
6 Turun Osakepankki	686,105	91	36,099	—	7,026,900	90	32,564,484	40
7 Uudenmaan Osakepankki	1,648,735	25	8,471	85	7,085,421	64	35,308,074	—
8 Suomen Kauppapankki, Osakeyhtiö..	838,420	69	—	—	9,704,275	80	32,157,825	—
9 Landtmannabanken, Aktiebolag	123,684	24	60,411	13	4,982,917	43	39,761,692	52
10 Tampereen Osake-Pankki	116,366	65	—	—	10,011,241	08	16,469,885	—
11 Länsi-Suomen Osake-Pankki	80,567	23	—	—	6,742,912	77	22,699,320	—
12 Helsingin Osakepankki	3,396,591	80	—	—	2,444,020	34	32,379,893	31
13 Savo-Karjalan Osake-Pankki	1,523	33	—	—	6,145,335	67	8,978,650	—
14 Suomen Maatalous-Osake-Pankki ...	—	—	—	—	859,856	85	3,716,350	—
15 Liikepankki, Osakeyhtiö	3,379	74	—	—	1,376,566	85	3,509,850	—
16 Suomen Käsityöläis-Osakepankki	—	—	—	—	1,099,385	47	1,433,700	—
17 Luotto-Pankki, Osakeyhtiö	—	—	—	—	1,573,919	48	6,685,815	—
18 Pohjolan Osake-Pankki	65,008	20	—	—	602,734	01	520,000	—
19 Säästöpankkien Keskus-Osake-Pankki	1,495,000	—	—	—	—	—	12,790,915	30
20 Yhteensä Smk	56,799,900	23	1,103,967	93	264,822,862	—	667,783,480	20
21 Marraskuu 1917	64,969,905	24	918,576	22	211,996,847	42	806,253,069	01
22 Joulukuu 1916	54,990,780	01	1,670,751	20	152,115,724	23	519,337,915	30

tila joulukuun lopussa 1917.

puoli.

17		18		19		20		21		22		
Kassakreditiivejä.		Kotimaisia kirjeenvaihtajia.		Obligatsioneja.				Osakkeita.		Muiden pankkien talletustodistuksia.		
				Ulkomaan rahassa.		Suomen rahassa.						
35,907,433	88	76,929,666	18	5,796,715	—	38,614,012	77	4,600,900	—	6,737,955	50	1
78,522,229	94	129,228,651	35	47,249,998	74	5,027,355	—	6,173,305	—	1,322,396	45	2
28,510,801	21	75,029,253	39	25,810,761	09	70,840,555	71	1,977,912	—	970,524	09	3
5,708,984	58	17,081,724	61	16,385,746	11	24,039,448	33	10,555,360	—	561,802	65	4
8,831,388	28	9,759,469	35	3,398,470	99	18,787,534	04	1,309,210	—	527,700	92	5
6,406,884	23	23,006,365	12	—	—	4,623,710	—	40,140	—	164,385	73	6
6,232,354	75	20,002,084	39	1,661,715	—	1,825,571	—	451,340	—	487,061	34	7
11,354,274	90	5,961,128	28	650,940	97	1,000,000	—	166,040	—	1,382,179	90	8
5,695,716	39	2,207,808	51	1,678,165	—	2,028,910	—	83,000	—	462,130	62	9
10,524,977	14	6,343,554	55	2,075,012	23	570,950	—	—	—	209,808	87	10
6,607,194	12	2,368,985	03	363,891	—	2,585,611	96	15,600	—	675,000	—	11
2,503,144	01	9,315,143	81	—	—	5,546,160	—	—	—	358,198	84	12
5,186,742	67	2,936,050	67	—	—	396,000	—	754	—	118,356	94	13
1,905,400	43	—	—	—	—	239,750	—	—	—	9,500	—	14
980,110	20	—	—	—	—	388,750	—	36,000	—	61,520	80	15
601,292	38	375,932	20	—	—	247,200	—	—	—	—	—	16
1,102,084	90	1,259,265	14	—	—	—	—	—	—	—	—	17
129,789	50	925,538	65	—	—	—	—	—	—	—	—	18
—	—	365,518	04	5,440,401	88	4,237,695	—	—	—	143,000	—	19
216,710,803	51	383,096,139	27	110,511,813	01	180,909,213	81	25,409,561	—	14,191,522	63	20
200,918,974	60	363,898,231	67	124,106,042	69	147,862,162	05	23,466,007	01	13,326,644	16	21
142,439,341	92	197,256,545	05	85,038,775	44	83,410,912	67	14,733,201	—	3,796,751	28	22

Taulu 2. (Jatk.). Yksityispankkien Debet-

Pankin nimi.	23		24		25		26	
	Palkkauksia.		Muita kulun- keja.		Siirtyviä korkoja.		Kiintei- Pankkitarkoi- tukseen.	
1 Suomen Yhdyspankki	—	—	—	—	3,047,633	51	6,565,000	—
2 Kansallis-Osake-Pankki	—	—	—	—	3,099,786	10	8,244,951	78
3 Pohjoismaiden Osakepankki kauppaa ja teollisuutta varten	—	—	—	—	2,087,827	77	5,800,000	—
4 Privatbanken i Helsingfors, Aktie- bolag	—	—	—	—	830,845	35	1,000,000	—
5 Waasan Osake Pankki	—	—	—	—	862,960	49	2,597,400	—
6 Turun Osakepankki	—	—	—	—	783,859	17	3,325,185	63
7 Uudenmaan Osakepankki	—	—	—	—	635,979	72	1,000,000	—
8 Suomen Kauppapankki, Osakeyhtiö..	—	—	—	—	571,485	41	2,300,000	—
9 Landtmannabanken, Aktiebolag	—	—	—	—	596,357	20	351,900	—
10 Tampereen Osake-Pankki	—	—	—	—	364,164	95	1,059,000	—
11 Länsi-Suomen Osake-Pankki	—	—	—	—	384,636	70	286,000	—
12 Helsingin Osakepankki	—	—	—	—	212,199	71	900,000	—
13 Savo-Karjalan Osake-Pankki	—	—	—	—	38,764	29	240,000	—
14 Suomen Maatalous-Osake-Pankki....	—	—	72,102	97	57,042	36	—	—
15 Liikepankki, Osakeyhtiö	—	—	62,489	47	43,935	55	—	—
16 Suomen Käsityöläis-Osakepankki....	16,275	—	19,571	18	7,263	89	—	—
17 Luotto-Pankki, Osakeyhtiö	12,904	48	5,612	88	—	—	—	—
18 Pohjolan Osake-Pankki	22,939	15	5,888	39	—	—	—	—
19 Säästöpankkien Keskus-Osake-Pankki	—	—	—	—	143,288	10	—	—
20 Yhteensä Smk	52,118	63	165,664	80	13,763,080	27	33,619,437	41
21 Marraskuu 1917	6,408,418	82	3,641,005	52	33,998,705	05	33,428,254	42
22 Joulukuu 1916	18,593	32	20,519	76	8,399,090	49	28,892,679	22

¹⁾ Perustamiskustannuksia.

tila joulukuun lopussa 1917.

puoli.

27		28		29		30		31		32	
mistöjä.		Irtaimistoa.		Erinäisiä tilejä.		Hypoteekki- osasto.		Koko debetpuoli.		Kassakrediittivien myönnetty määrä.	
Mnita.											
—	—	100,000	—	5,371,112	82	2,750,159	92	532,500,250	48	51,573,250	—
280,225	86	100	—	6,929,887	46	—	—	596,846,010	54	111,026,421	96
—	—	80,000	—	11,290	78	2,919,648	51	493,194,662	24	45,360,950	—
—	—	10,000	—	11,001	42	—	—	152,093,835	35	7,747,550	—
—	—	10,000	—	—	—	—	—	145,994,719	45	11,658,800	—
1,918	37	86,387	22	15,766,351	66	—	—	107,915,572	83	9,073,950	—
17,400	—	30,000	—	187,867	48	—	—	79,539,357	76	8,340,490	—
—	—	53,809	05	23,083	03	—	—	72,328,015	20	16,578,000	—
—	—	40,000	—	345,346	31	—	—	68,148,800	35	8,746,280	42
—	—	50,000	—	167,364	65	—	—	50,615,358	36	14,897,254	27
—	—	50,000	—	1,607,172	60	—	—	48,788,795	02	9,932,500	—
—	—	1	—	455,327	47	—	—	59,276,163	56	3,279,000	—
—	—	50,000	—	76,106	48	—	—	26,251,934	76	8,090,900	—
—	—	59,531	20	245,393	48	—	—	8,135,051	95	2,240,700	—
—	—	35,067	30	20,032	—	—	—	7,279,189	79	1,340,200	—
—	—	30,634	75	72,611	48	—	—	4,222,522	47	831,000	—
—	—	35,784	16	31,717	76	—	—	11,090,916	40	1,570,700	—
—	—	33,768	—	68,768	42	—	—	4,214,392	25	193,000	—
—	—	5,000	—	—	—	—	—	27,221,612	41	—	—
299,544	23	760,082	68	31,390,935	30	5,669,808	43	2,495,657,211	17	312,480,946	65
299,686	23	1,023,494	66	32,414,647	98	6,064,495	09	2,377,995,112	95	294,803,450	95
993,459	29	409,976	13	17,360,601	06	5,651,191	24	1,478,973,255	92	202,037,528	18

**Taulu 2. (Jatk.). Yksityispankkien
Kredit-**

1	2	3	4
Pankin nimi.	Osake-pääoma.	Vararahastot.	Eläkerahasto.
1 Suomen Yhdyspankki	36,000,000 —	22,200,000 —	1,277,975 59
2 Kansallis-Osake-Pankki	22,000,000 —	32,200,000 —	1,754,600 15
3 Pohjoismaiden Osakepankki kauppaa ja teollisuutta varten	25,000,000 —	30,000,000 —	1,298,951 19
4 Privatbanken i Helsingfors, Aktie- bolag	19,722,800 —	12,600,000 —	293,131 79
5 Waasan Osake Pankki	10,000,000 —	10,300,000 —	550,414 41
6 Turun Osakepankki	10,000,000 —	8,800,000 —	— —
7 Uudenmaan Osakepankki	11,000,000 —	3,863,798 —	129,269 70
8 Suomen Kauppapankki, Osakeyhtiö..	6,000,000 —	2,375,875 70	— —
9 Landtmannabanken. Aktiebolag	6,000,000 —	1,100,302 20	— —
10 Tampereen Osake-Pankki	4,500,000 —	1,475,000 —	155,625 —
11 Länsi-Suomen Osake-Pankki	5,000,000 —	910,000 —	— —
12 Helsingin Osakepankki	10,000,000 —	4,100,000 —	— —
13 Savo-Karjalan Osake-Pankki	6,000,000 —	200,000 —	— —
14 Suomen Maatalous-Osake-Pankki....	4,881,254 50	— —	— —
15 Liikepankki, Osakeyhtiö	3,000,000 —	— —	— —
16 Suomen Käsityöläis-Osakepankki....	2,000,000 —	— —	— —
17 Luotto-Pankki, Osakeyhtiö	2,946,087 68	— —	— —
18 Pohjolan Osake-Pankki	3,000,000 —	— —	— —
19 Säästöpankkien Keskus-Osake-Pankki	2,500,000 —	182,000 —	— —
20 Yhteensä Smk	189,550,142 18	130,306,775 90	5,450,967 83
21 Marraskuu 1917	167,379,588 06	118,208,518 94	4,598,965 62
22 Joulukuu 1916.....	118,336,031 —	69,401,083 47	3,793,541 90

tila joulukuun lopussa 1917.

puoli.

5		6		7		8		9		
Käyttämättömiä voittovaroja.		Talletustili.		Säästökassatili.		Juokeva tili.		Postilähetyk- seleitä.		
6,688,024	12	297,220,512	57	—	—	92,689,362	42	8,251,962	28	1
4,872,747	86	336,628,548	22	37,581,055	33	78,744,580	16	16,900,024	02	2
6,471,132	11	267,339,539	57	11,196,815	65	75,109,911	93	10,725,342	99	3
3,438,109	82	43,575,809	10	35,212,197	40	17,742,595	21	975,872	96	4
1,698,412	04	81,986,287	63	12,221,819	17	17,853,965	40	2,277,058	09	5
2,390,455	10	52,860,490	12	11,701,042	22	7,671,384	43	1,303,947	90	6
1,201,075	97	35,813,445	96	11,076,887	86	8,611,071	78	529,567	90	7
729,892	25	37,934,466	29	3,932,472	16	13,112,154	73	1,325,886	91	8
476,794	59	40,525,492	57	9,011,245	88	6,882,823	86	1,572,186	20	9
716,181	80	32,845,454	69	2,562,180	82	3,841,580	43	1,553,027	31	10
451,492	04	34,842,089	16	495,103	91	4,745,747	71	1,083,885	90	11
1,358,166	94	22,607,830	32	4,060,401	07	7,750,785	26	213,575	61	12
232,290	96	9,194,908	21	267,689	83	7,437,102	75	752,160	61	13
61,233	04	2,420,823	29	—	—	383,929	62	317,085	84	14
104,872	41	2,284,845	—	398,577	68	895,260	77	558,387	12	15
—	—	515,014	74	340,803	16	1,171,638	74	150,815	27	16
—	—	3,536,725	91	93,722	09	2,052,889	52	359,749	73	17
—	—	445,227	97	—	—	513,455	—	225,846	55	18
181,696	60	22,427,958	55	—	—	262,067	50	156,151	88	19
31,022,577	65	1,325,005,469	67	140,152,014	23	347,472,307	22	49,232,535	07	20
6,708,652	79	1,262,716,150	81	132,124,641	28	326,709,834	12	46,120,651	83	21
26,932,182	14	831,608,672	60	84,870,327	79	163,375,881	74	32,948,906	42	22

**Taulu 2. (Jatk.). Yksityispankkien
Kredit-**

Pankin nimi.	10		11		12	
	Kirjeenvaihtajia.				Rediskontattuja vekseleitä.	
	Ulkomaisia.		Kotimaisia.			
1 Suomen Yhdyspankki	22,449,518	43	39,283,198	04	—	—
2 Kansallis-Osake-Pankki	7,133,618	98	34,959,465	80	—	—
3 Pohjoismaiden Osakepankki kauppaa ja teollisuutta varten	21,815,799	08	38,061,851	26	—	—
4 Privatbanken i Helsingfors, Aktiebolag ..	17,323,079	28	651,301	93	—	—
5 Waasan Osake Pankki	1,408,442	78	5,938,188	08	—	—
6 Turun Osakepankki	757,785	98	11,541,934	27	—	—
7 Uudenmaan Osakepankki	1,378,348	09	5,243,250	83	—	—
8 Suomen Kauppapankki, Osakeyhtiö	982,508	92	5,288,425	32	—	—
9 Landtmannabanken, Aktiebolag	465,682	31	1,539,419	10	—	—
10 Tampereen Osake-Pankki	44,645	83	2,467,458	76	—	—
11 Länsi-Suomen Osake-Pankki	3,958	23	939,765	39	—	—
12 Helsingin Osakepankki	1,861,430	16	4,025,387	35	—	—
13 Savo-Karjalan Osake-Pankki	—	—	35,712	08	—	—
14 Suomen Maatalous-Osake-Pankki	—	—	—	—	—	—
15 Liikepankki, Osakeyhtiö	—	—	—	—	—	—
16 Suomen Käsityöläis-Osakepankki	—	—	—	—	—	—
17 Luotto-Pankki, Osakeyhtiö	—	—	2,015,162	63	—	—
18 Pohjolan Osake-Pankki	—	—	—	—	—	—
19 Säästöpankkien Keskus-Osake-Pankki	—	—	1,446,719	38	—	—
20 Yhteensä Smk	75,574,818	02	153,437,240	12	—	—
21 Marraskuu 1917	75,030,922	40	122,784,190	42	—	—
22 Joulukuu 1916	56,147,690	85	77,295,334	91	—	—

¹⁾ Tästä Smk. 10,784,007: 09 Hypoteekiosaston tili.

²⁾ Tästä Smk. 1,000,000: — rakennusrahasto.

tila joulukuun lopussa 1917.

puoli.

13		14		15		16		17		18		19		
Lainoja.				Nostamattomia osinkoja.		Siirtyviä korkoja.		Erinäisiä tilejä.		Perittäviksi jätetyistä vekseleistä saatua.		Koko kreditpuoli.		
Pankkikiinteistöjä vastaan.		Muita.												
—	—	—	—	38,630	55	2,746,937	31	2,929,510	20	724,618	97	532,500,250	48	1
—	—	—	—	17,426	—	2,182,469	57	20,644,959	02	1,226,515	43	596,846,010	54	2
—	—	—	—	124,274	70	2,016,266	48	3,515,360	41	519,396	92	493,194,662	24	3
—	—	—	—	12,501	60	343,843	35	201,309	36	1,283	55	152,093,885	35	4
—	—	—	—	3,299	50	747,329	94	952,909	43	56,593	03	145,994,719	45	5
—	—	—	—	3,944	80	390,576	15	415,948	75	78,063	11	107,915,572	83	6
—	—	—	—	12,444	24	599,314	71	63,280	83	17,601	89	79,539,357	76	7
273,006	13	—	—	20,576	50	340,511	71	37,483	18	24,955	40	72,328,015	20	8
—	—	—	—	11,026	26	265,387	77	143,227	27	155,212	34	68,148,800	35	9
62,010	84	—	—	2,429	—	271,750	43	82,285	75	35,727	70	50,615,358	36	10
—	—	—	—	16,293	98	150,697	43	124,232	74	25,528	53	48,788,795	02	11
172,661	61	2,000,000	—	1,895	43	—	—	1,124,029	81	—	—	59,276,163	56	12
64,918	75	2,000,000	—	—	—	—	—	10,066	42	57,135	20	26,251,984	76	13
—	—	—	—	—	—	21,868	35	17,755	40	31,101	91	8,135,051	95	14
—	—	—	—	—	—	31,689	22	4,006	59	1,551	—	7,279,189	79	15
—	—	—	—	—	—	33,425	60	10,224	96	600	—	4,222,522	47	16
—	—	—	—	—	—	58,180	76	28,398	08	—	—	11,090,916	40	17
—	—	—	—	—	—	22,967	31	6,895	42	—	—	4,214,392	25	18
—	—	—	—	10,554	93	84,347	22	20,116	35	—	—	27,221,612	41	19
572,597	33	4,000,000	—	275,297	49	10,307,563	31	30,332,010	97	2,955,884	98	2,495,657,211	17	20
845,856	09	2,000,000	—	286,459	29	72,576,149	63	36,583,942	80	3,320,588	87	2,377,995,112	95	21
1,082,071	61	82,822	13	198,393	34	6,590,318	83	2,442,224	08	3,917,773	11	1,478,973,255	92	22

Taulu 3. Yksityispankkien protestatut vekselit sekä lainhausta

1 Pankin nimi.	2 3 4 5 6 7 8 9 Protestattuja vekseleitä.										
	Kotimaisia.						Ulkomaisia.				
	Kuukauden kuluessa protestattu.		Kuukauden lopussa jällellä maksamatta.		Kuukauden kuluessa protestattu.		Kuukauden lopussa jällellä maksamatta.				
	Kpl.	Smc.	Kpl.	Smc.	Kpl.	Smc.	Kpl.	Smc.	Kpl.	Smc.	
Suomen Yhdyspankki	2	2,224	85	29	26,784	46	—	—	—	—	—
Kansallis-Osake-Pankki	20	31,821	13	29	57,122	50	—	—	—	—	—
Pohjoismaiden Osakepankki kauppaa ja teollisuutta varten	5	22,915	—	11	25,660	33	—	—	—	—	—
Privatbanken i Helsingfors, Aktiebolag	—	—	—	—	—	—	—	—	—	—	—
Waasan Osake Pankki	—	—	—	1	175	—	—	—	—	—	—
Turun Osakepankki	1	250	—	7	2,321	71	—	—	—	—	—
Uudenmaan Osakepankki	—	—	—	3	1,450	—	—	—	—	—	—
Suomen Kauppapankki, Osake- yhtiö	—	—	—	—	—	—	—	—	—	—	—
Landtmannabanken, Aktiebolag	—	—	—	—	—	—	—	—	—	—	—
Tampereen Osake-Pankki	6	6,025	—	2	3,250	—	—	—	—	—	—
Länsi-Suomen Osake-Pankki ..	3	3,584	—	3	2,542	42	—	—	—	—	—
Helsingin Osakepankki	—	—	—	—	—	—	—	—	—	—	—
Savo-Karjalan Osake-Pankki ..	—	—	—	—	—	—	—	—	—	—	—
Suom. Maatalous-Osake-Pankki	—	—	—	—	—	—	—	—	—	—	—
Liikepankki, Osakeyhtiö	—	—	—	—	—	—	—	—	—	—	—
Suom. Käsityöläis-Osakepankki	—	—	—	—	—	—	—	—	—	—	—
Luotto-Pankki, Osakeyhtiö	—	—	—	—	—	—	—	—	—	—	—
Pohjolan Osake-Pankki	—	—	—	—	—	—	—	—	—	—	—
Säästöpankkien Keskus-Osake- Pankki	—	—	—	—	—	—	—	—	—	—	—
Yhteensä	37	66,819	98	85	119,306	42	—	—	—	—	—
Marraskuu 1917	47	91,014	30	163	122,386	83	—	—	—	—	—
Joulukuu 1916	30	20,277	92	169	205,536	95	—	—	2	2,306	07

ja konkurssista riippuvat saatavat joulukuulla vuonna 1917.

Pankin nimi.	10	11	12	13	14	15	16	17
	Lainhausta ja konkurssista riippuvia.							
	Vekseleitä.				Muita saatavia.			
	Kuukauden kuluessa toimenpiteen alaisiksi joutuneita.		Kuukauden lopussa selvittämättä olevia.		Kuukauden kuluessa toimenpiteen alaisiksi joutuneita.		Kuukauden lopussa selvittämättä olevia.	
Kpl.	Smc.	Kpl.	Smc.	Kpl.	Smc.	Kpl.	Smc.	
Suomen Yhdyspankki	—	—	29	26,784	46	—	—	—
Kansallis-Osake-Pankki	5	1,450	24	51,611	12	1	575	21
Pohjoismaiden Osakepankki kauppaa ja teollisuutta varten	—	—	9	5,060	33	—	—	1
Privatbanken i Helsingfors, Aktiebolag	—	—	—	—	—	—	—	—
Waasan Osake Pankki	—	—	—	—	—	—	—	—
Turun Osakepankki	—	—	7	2,321	71	—	—	—
Uudenmaan Osakepankki	—	—	3	1,450	—	—	—	—
Suomen Kauppapankki, Osake- yhtiö	—	—	—	—	—	—	—	—
Landtmannabanken, Aktiebolag	—	—	—	—	—	—	1	9,996
Tampereen Osake-Pankki	—	—	1	350	—	—	—	—
Länsi-Suomen Osake-Pankki ..	—	—	3	2,542	42	—	—	—
Helsingin Osakepankki	—	—	—	—	—	—	—	—
Savo-Karjalan Osake-Pankki ..	—	—	—	—	—	—	—	—
Suom. Maatalous-Osake-Pankki	—	—	—	—	—	—	—	—
Liikepankki, Osakeyhtiö	—	—	—	—	—	—	—	—
Suom. Käsityöläis-Osakepankki	—	—	—	—	—	—	—	—
Luotto-Pankki, Osakeyhtiö ..	—	—	—	—	—	—	—	—
Pohjolan Osake-Pankki	—	—	—	—	—	—	—	—
Säästöpankkien Keskus-Osake- Pankki	—	—	—	—	—	—	—	—
Yhteensä	5	1,450	76	90,120	04	1	575	21
Marraskuu 1917	7	3,650	135	93,664	08	1	1,800	—
Joulukuu 1916	5	3,475	156	183,604	10	3	18,870	35

Taulu 4. Hypoteekkilaitosten tila joulukuun lopussa 1917.
Debet puoli.

1	2	3	4	5	6	7	8	9
Lasitoksen nimi.	Kassa.	Ulkomaaisia kirjeenvaihtajia.	Leinoja.	Kotimaisia kirjeenvaihtajia.	Obligatitointeja.	Osakkeita.	Pankkitalletuksia.	Korkollisuuksia.
Suomen Hypoteekkiyhdistys..	50,961 40	—	72,098,109 23	—	2,665,847 96	1,015,000 —	2,842,000 —	—
Osakeyhtiö Suomen Kaupunkien Hypoteekikassa,	128,944 57	4,701,587 19	85,218,402 38	429,632 08	4,387,000 —	—	2,400,322 29	—
Suomen Kiinteistöpankki, Osakeyhtiö	167,061 22	104,126 83	60,974,931 41	2,788 46	643,905 —	5,000 —	72,400 —	—
Suomen kaupunki- ja maalaiskuntien keskuslainakassa, Osakeyhtiö	355 71	—	9,049,877 44	35,051 47	—	—	36,501 02	—
Osakeyhtiö Maakiinteistöpankki	—	—	5,116,891 33	2,400,000 —	—	—	—	—
Brändö-Hertonäs Fastighetsbank, Aktiebolag	—	—	461,500 —	86,152 21	—	—	1,500,000 —	—
Suomen Yhdyspankki, Hypoteekkosasto	—	292,245 96	26,138,217 36	—	4,795,277 78	—	—	—
Pohjoismaiden Osakepankki kauppa ja teollisuutta varten, Hypoteekkosasto	—	—	20,933,152 71	—	—	—	—	—
Kansallis-Osake-Pankki, Hypoteekkosasto	—	—	13,200,480 35	—	—	—	—	—
Yhteensä smk	347,322 90	5,007,959 98	293,101,572 21	2,953,624 22	12,492,120 74	1,020,000 —	6,851,328 31	—
Marraskuu 1917 ¹⁾	126,419 21	1,891,431 51	217,538,478 44	4,807,908 62	10,504,777 78	15,000 —	4,155,722 29	—
Joulukuun 1916	252,194 30	2,167,006 87	251,138,169 21	4,777,131 39	6,164,649 88	1,030,000 —	2,437,822 29	—

¹⁾ Marraskuun summiin ei sisälly ilmoitus Suomen Hypoteekkiyhdistyksen tilasto, syystä että sellainen annetaan ainoastaan puolivuosittein.

Taulu 4. (Jatk.). Hypoteekkilaitosten tila joulukuun lopussa 1917.

Debet puoli.

10	11	12	13	14	15	16	17
Laitoksen nimi. Palkkauksin.	Muita kulu- keja.	Siirtyviä vuo- tuismaksuja ja korkoja	Obligationsi- lainain kus- tannuksia.	Kiinteistöj.	Irtainistoa.	Erinäisiä tiliöj.	Yhteensä.
Suomen Hypoteekkiyhdistys..	—	1,581,940 84	200,160 77	800,000 —	10,000 —	2,25,556 85	81,289,576 05
Osakeyhtiö Suomen Kaupun- kien Hypoteekikassa.....	—	981,087 89	1,106,621 48	—	5,000 —	—	99,308,597 88
Suomen Kiinteistöpankki, Osa- keyhtiö	—	745,006 72	311,918 02	250,000 —	1,000 —	172,304 92	68,450,527 58
Suomen kaupunki- ja maalais- kuntien keskuslainakassa, Osakeyhtiö	—	111,882 83	—	—	1,000 —	—	9,384,667 97
Osakeyhtiö Maakiinteistö- pankki	—	100,708 57	—	—	—	606,182 90	8,228,782 80
Brändö-Hertonäs Fastighets- bank, Aktiebolag	—	—	—	—	—	—	2,047,652 21
Suomen Yhdyspankki, Hypo- teekkosasto	—	—	645,331 63	—	—	385,682 58	32,206,755 31
Pohjoismaiden Osakepankki kauppaa ja teollisuutta vur- ten, Hypoteekkosasto	—	—	—	—	—	857,985 58	21,791,086 24
Kansallis-Osake-Pankki, Hypo- teekkosasto	—	87,777 43	—	—	—	10,785,324 09	24,023,591 87
Yhteensä Smk	—	3,458,408 95	2,204,026 90	1,050,000 —	17,000 —	12,782,686 37	341,526,230 91
Marraskuu 1917 ¹⁾	99,954 51	3,051,973 —	2,582,389 31	250,000 —	7,980 —	17,544,021 90	263,780,324 25
Joulukuu 1916	—	2,407,963 98	1,827,149 64	1,050,000 —	17,649 90	4,488,136 80	277,747,864 26

¹⁾ Marraskuun summiin ei sisälly ilmoitus Suomen Hypoteekkiyhdistyksen tilasta, syystä että sellainen annetaan ainoastaan puolivuositain. ²⁾ Tästä tappiota 20,255.72 Smk.

Taulu 4. (Jatk.) Hypoteekkilaitosten tila joulukuun lopussa 1917.

Kredit puoli.

1	2	3	4	5	6	7
Laitoksen nimi.	Osa- kapitoma.	Vararahastot.	Eläkerahasto.	Käyttämättömiä voittovaroja.	Liikkeessä olevia obligatioita.	Lainoja.
Suomen Hypoteekkiyhdistys	—	4,948,547	276,066	—	71,404,500	*) 3,381,952
Osa- yhtiö Suomen Kaupunkien Hy- poteekikassa	7,000,000	1,780,219	31,240	497,907	80,184,000	—
Suomen Kiinteistöpankki, Osakeyhtiö	7,500,000	8,104,415	—	701,494	44,872,500	—
Suomen kaupunki- ja maalaiskuntien keskuslainakassa, Osakeyhtiö	1,330,000	92,388	—	143,110	7,538,500	—
Osakeyhtiö Maakintöpankki	2,000,000	—	—	118,140	5,990,000	—
Brändö-Hertonäs Fastighetsbank, Ak- tiebolag	2,000,000	4,765	—	2,886	—	—
Suomen Yhdyspankki, Hypoteekki- osasto	—	280,985	—	—	28,180,280	—
Pohjoismaiden Osakepankki kaup- ja teollisuutta varten, Hypoteek- kiosasto	—	—	—	—	17,902,000	—
Kansallis-Osake-Pankki, Hypoteekki- osasto	—	—	—	—	—	—
Yhteensä Smk	19,880,000	10,211,921	307,306	1,478,554	270,204,580	3,381,952
Marraskuu 1917 ¹⁾	17,380,000	3,513,598	29,752	558,770	207,384,567	2,453,168
Joulukuun 1916	13,326,000	8,177,212	300,428	1,755,797	229,720,614	4,653,513

¹⁾ Marraskuun summiin ei sisälly ilmoitus Suomen Hypoteekkiyhdistyksen tilasta, syystä että sellainen annetaan ainoastaan puoli-
vuosittain. ²⁾ Maksamattomia ulkomaisia vuotuismaksuja.

Taulu 4. (Jatk.). Hypoteekkilaitosten tila joulukuun lopussa 1917.

Kredit puoli.

8	9	10	11	12	13
Laitoksen nimi.	Nosumattomia osinkoja.	Siirtyviä korkoja.	Erläisiä tilejä.	Pankin tili.	Yhteensä.
Talletuksia.					
Suomen Hypoteekkiyhdistys.....	—	974,917 69	253,592 35	—	81,239,576 05
Osakeyhtiö Suomen Kaupunkien Hypoteekikassa.	280	5,589,888 77	4,225,566 71	—	99,308,597 88
Suomen Kiinteistöpankki, Osakeyhtiö	1,198	996,464 —	124,888 55	—	63,450,527 58
Suomen kaupunki- ja maalaiskuntien keskuslaina-	—	—	—	—	—
kassa, Osakeyhtiö	—	123,868 76	6,800. —	—	9,234,667 97
Osakeyhtiö Maakiinteistöpankki	—	115,642 50	—	—	8,223,782 80
Brändö-Hertonäs Fastighetsbank, Aktiebank	—	—	—	—	2,047,652 21
Suomen Yhdyspankki, Hypoteekkiostasto	40,000	—	—	—	32,206,755 31
Pohjoismaiden Osakepankki kauppa- ja teolli-	—	—	995,330 06	2,750,159 92	—
suutta varten, Hypoteekkiostasto	—	—	—	—	—
Kansallis-Osake-Pankki, Hypoteekkiostasto	—	576,598 77	239,478 —	—	21,791,088 24
Yhteensä Smk 6,149,617 53	41,478	8,376,375 49	6,815,045 40	5,069,808 48	341,526,239 91
Marraskuu 1917 ¹⁾	1,478	5,616,370 04	14,618,708 67	6,064,495 09	263,750,324 25
Joulukuun 1916	3,652	2,423,813 97	7,897,381 44	5,651,191 24	277,747,864 26

¹⁾ Marraskuun summiin ei sisälly ilmoitus Suomen Hypoteekkiyhdistyksen tilasta, syytä että sellainen annetaan ainoastaan puoli-vuosittain.

Taulu 5. Postisäästöpankin liike joulukuulla vuonna 1917.

1	2		3		4		5		6		7		8		9	
	Säästökirjoja.		Säästöpanpanoja.		Säästöostot.		Säästöpanpanoja.		Säästöostot.		Säästöostot.		Tulokys (+) tai vähennys (-)			
	Uusia avattu.	Kuolettu.	Luku.	Pääoma.	Luku.	Pääoma.	Luku.	Pääoma.	Luku.	Pääoma.	Luku.	Pääoma.	Luku.	Pääoma.		
1917 joulukuulla:																
Kaupungeissa	710	483	3,770	460,914	—	—	1,740	304,324	05	—	—	—	2,036	+	156,589	95
Maaseudulla	1,547	639	6,066	893,056	—	—	1,659	398,699	25	—	—	—	4,407	+	494,356	75
Koko maassa	2,257	1,122	9,842	1,353,970	—	—	3,399	703,023	30	—	—	—	6,443	+	650,946	70
1917 tammi—joulukuulla	24,044	9,806	111,245	14,073,693	—	—	33,120	6,074,571	36	—	—	—	78,125	+	7,999,121	64
1916 joulukuulla	2,032	776	8,833	787,183	—	—	2,788	398,432	90	—	—	—	6,095	+	388,750	10
1916 tammi—joulukuulla	22,491	8,746	94,494	9,247,915	—	—	28,894	3,782,574	56	—	—	—	66,100	+	5,465,840	44
Pankin toiminnan alusta vuonna 1887 joulukuun loppuun 1917	384,411	284,635	1,554,867	1,87,555,408	53	—	545,496	64,080,359	19	—	—	—	1,009,371	+	23,475,149	34

1) Tähän yhteenlaskettu kasvaneet nostamattomat korot vuosilta 1887—1916.

SÄÄSTÖPANKKIEN TILA

JOUUKUUN LOPUSSA 1917

JA

SÄÄSTÖÖNPANOT JA SÄÄSTÖSTÄOTOT SÄÄSTÖPANKEISSA
VUODEN 1917 NELJÄNNELLÄ NELJÄNNEKSELLÄ.



Taulu 6. Säästöpankkien tila
Tab. 6. Sparbankernas ställning

D e

1	2			3			4			5			6		
	Kassa.			Lainoja. Lån.			Obigat- sioneja. Obligationer.			Pankkien talletustodis- tuksia. Bankers de- positionsbevis.			Muita arvo- papereita. Ofriga värde- papper.		
	<i>Smyc.</i>	<i>Smyc.</i>	<i>7u.</i>	<i>Smyc.</i>	<i>Smyc.</i>	<i>7u.</i>	<i>Smyc.</i>	<i>Smyc.</i>	<i>7u.</i>	<i>Smyc.</i>	<i>Smyc.</i>	<i>7u.</i>	<i>Smyc.</i>	<i>Smyc.</i>	<i>7u.</i>
Kaupungit — Städer ...	9,683,825		37	192,873,891		86	35,007,153		44	26,613,665		68	8,469,786		14
Maaseutu — Landsbygd	12,248,566		96	251,094,899		88	14,850,859		81	76,506,410		57	2,612,057		18
Koko maassa — Städer och landsbygd tillsam- mans.....	21,932,392		33	443,968,291		24	49,858,012		75	103,120,076		25	11,081,843		32

K r e

1	2			3			4		
	Säästöpankijain saamiset. Insäätarnes till- godohjfvanden.			Kantarahasto. Grundfond.			Vararahasto. Reservfond.		
	<i>Smyc.</i>	<i>Smyc.</i>	<i>7u.</i>	<i>Smyc.</i>	<i>Smyc.</i>	<i>7u.</i>	<i>Smyc.</i>	<i>Smyc.</i>	<i>7u.</i>
Kaupungit — Städer	247,230,891		77	3,480,892		11	19,040,892		08
Maaseutu — Landsbygd	334,504,391		61	1,425,345		05	12,112,881		63
Koko maassa — Städer och lands- bygd tillsammans	581,735,283		38	4,906,237		16	31,153,723		71

Joulukuun lopussa 1917.

vid December månads utgång år 1917.

b e t.

7			8			9			10			11			12			13		
Kiinteistöjä. Fastigheter.			Kulunkeja. Omkostnader.						Korkoja. Räntor.			Maksettu yleis- hyödyllisiin ja hyväntekeväi- siin tarkotuk- sien. Utbetaladt till allmännyttiga och välgörän- de ändamål.			Muita tiliiin- pantuja varoja. Öfriga bokför- da tillgångar.			Yhteensä. Summa.		
Små.	Stora.	74.	Små.	Stora.	74.	Små.	Stora.	74.	Små.	Stora.	74.	Små.	Stora.	74.	Små.	Stora.	74.	Små.	Stora.	74.
5,190,039	24		720,602	74		869,413	71		—	—		237,475	—		1,651,948	96		281,317,302	14	
1,048,961	54		633,533	18		1,148,435	31		—	—		4,000	—		508,210	88		360,655,934	31	
6,239,000	78		1,354,135	92		2,017,849	02		—	—		241,475	—		2,160,159	84		641,973,236	45	

d i t.

5			6			7			8			9		
Lainoja. Lån.			Erikseen hoi- dettuja rahoja. Särskildt förval- tade medel.			Korkoja. Räntor.			Sekalaista. Diverse.			Yhteensä. Summa.		
Små.	Stora.	74.	Små.	Stora.	74.	Små.	Stora.	74.	Små.	Stora.	74.	Små.	Stora.	74.
617,862		11	218,087		44	10,666,522		02	62,154		61	281,317,302		14
1,150,808		88	2,374		76	11,259,811		10	200,371		28	360,655,934		31
1,768,670		99	220,462		20	21,926,333		12	262,525		89	641,973,236		45

**Taulu 7. Säästöönpanot ja säästöstätöt säästöpankeissa
vuoden 1917 neljännellä neljänneksellä.**

**Tab. 7. Insättningar och uttagningar vid sparbankerna
under fjärde kvartalet af år 1917.**

Säästöpankin paikka. Sparbankens ort	Säästöönpanu.			Säästöstä otettu. Uttaget.			Lisäys (+) tahi vähennys (—). Ökning (+) eller minskning (—).		
	Insatt.			Uttaget.					
	<i>Smc.</i>	<i>Smk.</i>	<i>pt.</i>	<i>Smc.</i>	<i>Smk.</i>	<i>pt.</i>	<i>Smc.</i>	<i>Smk.</i>	<i>pt.</i>
Kaupungit — Städerna.									
Uudenmaan — Nylands l.	5,831,346		03	4,280,889		83	+	1,550,456	20
Turun ja Porin—Åbo och Björneborgsl.	4,515,772		08	3,951,223		12	+	564,548	96
Hämeen — Tavastehus l.	2,419,500		05	1,661,138		83	+	758,361	22
Viipurin — Viborgs l.	2,531,643		32	2,227,166		35	+	304,476	97
Mikkelin — St Michels l.	666,526		67	525,354		01	+	141,172	66
Kuopion — Kuopio l.	889,345		05	549,072		22	+	340,272	83
Vaasan — Vasa l.	2,053,974		68	1,345,234		24	+	708,740	44
Oulun — Uleåborgs l.	2,335,131		74	1,592,962		29	+	742,169	45
59 Yhteensä — Tillsammans	21,243,239		62	16,133,040		89	+	5,110,198	73
Maaseutu — Landsbygden.									
Uudenmaan — Nylands l.	3,406,311		80	1,189,149		51	+	2,217,162	29
Turun ja Porin—Åbo och Björneborgsl.	13,113,327		50	5,440,810		65	+	7,672,516	85
Hämeen — Tavastehus l.	4,400,706		70	1,876,913		20	+	2,523,793	50
Viipurin — Viborgs l.	2,705,291		29	1,083,084		13	+	1,622,207	16
Mikkelin — St Michels l.	2,371,285		27	984,558		06	+	1,386,727	21
Kuopion — Kuopio l.	2,544,260		83	1,027,431		96	+	1,516,828	87
Vaasan — Vasa l.	10,004,344		93	3,854,145		60	+	6,150,199	33
Oulun — Uleåborgs l.	4,087,674		83	1,895,824		18	+	2,191,850	65
378 Yhteensä — Tillsammans	42,633,203		15	17,351,917		29	+	25,281,285	86
Koko maa -- Hela landet.									
Uudenmaan — Nylands l.	9,237,657		83	5,470,039		34	+	3,767,618	49
Turun ja Porin—Åbo och Björneborgsl.	17,629,099		58	9,392,033		77	+	8,237,065	81
Hämeen — Tavastehus l.	6,820,206		75	3,538,052		03	+	3,282,154	72
Viipurin — Viborgs l.	5,236,934		61	3,310,250		48	+	1,926,684	13
Mikkelin — St Michels l.	3,037,811		94	1,509,912		07	+	1,527,899	87
Kuopion — Kuopio l.	3,433,605		88	1,576,504		18	+	1,857,101	70
Vaasan — Vasa l.	12,058,319		61	5,199,379		84	+	6,858,939	77
Oulun — Uleåborgs l.	6,422,806		57	3,488,786		47	+	2,934,020	10
437 Yhteensä — Tillsammans	63,876,442		77	33,484,958		18	+	30,391,484	59

Säästöpankin paikka. Sparbankens ort.	Säästöönpantu. Insatt.			Säästöstä otettu. Uttaget.			Lisäys (+) tahi vähennys (-). Ökning (+) eller minskning (-).		
	Smk.	Fmk.	71.	Smk.	Fmk.	71.	Smk.	Fmk.	71.
Uudenmaan lääni.									
Nylands län.									
Kaupungit — Städerna.									
Helsinki — Helsingfors:									
»Helsingin Säästöpankki» — »Helsingfors Sparbank»	1,814,386	24		1,811,794	08		+	2,592	16
Porvoo — Borgå	1,230,150	64		567,744	51		+	662,406	13
Lovisa	381,559	25		167,191	43		+	214,367	82
Tammisaari — Ekenäs	103,797	52		78,131	64		+	25,665	88
Hanko — Hangö	89,505	37		84,890	36		+	4,615	01
Helsinki — Helsingfors									
»Suom. Sääst. Helsingissä»	1,398,373	62		1,050,488	91		+	347,884	71
Helsinki — Helsingfors									
»Työväen Säästöpankki»	813,573	39		520,648	90		+	292,924	49
7 Kaupungit — Städerna	5,831,346	03		4,280,889	83		+	1,550,456	20
Maaseutu — Landsbygden.									
Tenhola — Tenala	30,807	02		4,206	25		+	26,600	77
Helsingin pit., sock.	513	—		125	—		+	388	—
Inkoo — Ingå	10,092	63		1,150	35		+	8,942	28
Lohja — Lojo	154,214	50		46,244	44		+	107,970	06
Mäntsälä	200,734	31		59,148	64		+	141,685	67
Bromarf	13,296	63		10,915	36		+	2,381	27
Nurmijärvi	145,404	32		39,172	52		+	106,231	80
Kirkkonummi — Kyrkslätt	18,105	41		7,363	53		+	10,741	88
Iitti — Iittis	201,448	65		87,908	40		+	113,540	25
Nummi — Nummis	211,550	29		94,962	47		+	116,587	82
Espoo — Esbo	305,997	08		9,270	64		+	296,726	44
Tuusula — Tusby	30,681	87		10,855	79		+	19,826	08
Siuntio — Sjundeå	83,891	74		5,589	56		+	78,302	18
Vihti — Vichtis	374,028	22		161,973	78		+	212,054	44
Orimattila	85,609	—		16,530	23		+	69,078	77
Karjalohja — Karislojo	138,486	15		59,436	79		+	79,049	36
Pusula	91,299	92		92,793	98		—	1,494	06
Sipoo — Sibbo	65,853	66		8,131	20		+	57,722	46
Jaala	52,371	17		20,354	41		+	32,016	76
Snappertuna	35,091	—		14,566	92		+	20,524	08
Lappträsk	98,861	85		20,611	84		+	78,250	01
Karja — Karis	95,692	09		50,871	68		+	44,820	41
Pornainen — Borgnäs	25,694	—		18,492	29		+	7,201	71

Säästöpankin paikka. Sparbankens ort.	Säästöönpantu.			Säästöstä otettu.			Lisäys (+) tahi vähennys (—).		
	Insatt.			Uttaget.			Ökning (+) eller minskning (—).		
	Smk.	Fmk.	pu.	Smk.	Fmk.	pu.	Smk.	Fmk.	pu.
Artjärvi — Artsjö	92,110		75'	34,621		02	+	157,489	73
Degerby	4,643		78	2,771		28	+	1,872	50
Pyhäjärvi	136,305		59	71,708		04	+	64,597	55
Elimäki — Elimä	104,748		25	36,248		11	+	68,500	14
Sammatti	86,959		23	74,748		57	+	12,210	66
Kyrkstad	39,129		—	14,195		25	+	24,933	75
Askola	89,123		35	18,504		58	+	70,618	82
Ruotsinpyhtää — Strömfors	49,302		35	2,921		23	+	46,381	12
Liljendal	67,493		72	42,709		07	+	24,784	65
Anjala	53,020		78	5,446		14	+	47,574	64
Mörskom	54,773		—	20,668		33	+	34,104	67
Hyvinkää — Hyvinge	39,112		73	21,334		85	+	17,777	88
Pukkila	19,814		76	2,597		02	+	17,217	74
36 Maaseutu — Landsbygden	3,406,311		80	1,189,149		51	+	2,217,162	29
48 Uudenmaan l. — Nylands	9,237,657		83	5,470,039		34	+	3,767,618	49
Turun ja Porin lääni.									
Åbo och Björneborgs län.									
Kaupungit — Städerna.									
Turku — Åbo									
»Turun Säästöpankki» — Sparbanken i Åbo»	2,588,948		60	2,286,821		03	+	302,127	57
Rauma — Raumo	214,984		76	194,656		65	+	20,328	11
Uusikaupunki — Nystad	100,382		84	126,862		46	—	26,479	62
Pori — Björneborg	352,070		32	363,256		27	—	11,185	95
Naantali — Nådendal	98,979		78	31,096		31	+	67,883	47
Turku — Åbo									
»Turun Suom. Säästöpankki»	1,038,853		84	835,961		96	+	202,891	88
Pori — Björneborg									
»Porin suom. säästöpankki»	31,646		77	19,045		84	+	12,600	93
Turku »Työväen Säästöpankki»	89,905		17	98,522		60	—	3,617	43
8 Kaupungit — Städerna	4,515,772		08	3,951,223		12	+	564,548	96
Maaseutu — Landsbygden.									
Saltvik	225,872		02	37,510		08	+	188,361	94
Oripää	359,460		34	71,636		82	+	287,823	52
Perniö — Bjernå	756,915		75	482,056		99	+	274,858	76
Hämeenkyrö — Tavastkyrö	268,197		92	111,397		33	+	156,800	59
Paimio — Pemar	312,504		22	226,784		13	+	85,720	09
Salo »Salon Säästöpankki»	529,285		76	318,177		82	+	211,107	94
Siikainen — Siikais	39,784		60	70,528		22	—	30,748	62
Lappi	187,337		47	100,776		64	+	86,560	83
Kokemäki — Kumo	369,510		88	267,481		28	+	102,029	60

Säästöpankin paikka. Sparbankens ort.	Säästöönpantu.			Säästöstä otettu. Uttaget.			Lisäys (+) tahi vähennys (-). Ökning (+) eller minskning (-).		
	Insatt.								
	<i>Smf.</i>	<i>Fmf.</i>	<i>74.</i>	<i>Smf.</i>	<i>Fmf.</i>	<i>74.</i>	<i>Smf.</i>	<i>Fmf.</i>	<i>74.</i>
Vehmaa — Vehmo	244,523		99	31,296		37	—	213,227	62
Kiukainen »Euran ja Kiukaisten Säästöpankki»	—		—	22,746		18	—	22,746	18
Finby	47,427		—	15,513		16	+	31,913	84
Marttila — S:t Märten	402,131		10	142,654		58	+	259,476	52
Taivassalo — Töfsala	240,301		87	71,062		83	+	169,239	04
Kankaanpää	156,678		89	56,717		22	+	99,961	67
Piikkiö — Piikkis	26,878		35	15,105		78	+	11,772	57
Ikaalinen — Ikaalis	164,658		21	72,750		53	+	91,907	68
Tyrvää — Tyrvis	203,899		59	102,948		21	+	100,951	38
Huittinen — Hvittis	433,183		01	97,249		95	+	335,933	06
Kemiö — Kimito	196,510		82	50,665		78	+	145,845	04
Vestanfjärd	88,295		—	29,712		68	+	58,582	32
Vampula	35,655		10	4,892		79	+	30,762	31
Parkano	118,364		40	61,918		93	+	56,445	47
Kiikala	108,487		42	47,610		98	+	55,876	44
Qöyliö — Kjulä	30,372		40	9,571		07	+	20,801	33
Kisko	145,459		72	78,520		50	—	66,939	22
Luvia	58,727		99	42,361		06	+	16,366	93
Eurajoki — Euraäninne	101,587		69	65,670		02	+	35,917	67
Mynämäki — Virmo	722,562		56	281,653		16	+	440,909	40
Lieto — Lundo	194,192		57	101,294		53	+	92,898	04
Laitila — Letala	197,575		33	74,430		61	+	123,144	72
Uusikirkko — Nykyrko	245,766		03	112,439		52	+	133,326	51
Kustavi — Gustafs	161,003		20	75,214		44	+	85,788	76
Masku	505,646		64	145,725		54	+	359,921	10
Loimaa — Loimijoki	462,312		63	225,483		22	+	236,829	41
Hinnerjoki	82,705		69	23,829		91	+	58,875	78
Lokalahti — Lokalaks	117,503		80	35,419		31	+	82,084	49
Karkku	183,256		31	59,428		80	+	123,827	51
Punkalaidun — Pungalaitio	548,343		51	307,047		12	+	241,296	39
Rymättylä — Rimito	191,933		50	43,411		56	+	148,521	94
Honkilaitio — Honkilaks	67,020		32	42,919		31	+	24,101	01
Pyhäranta	38,335		74	11,245		72	+	27,090	02
Pyhämaa	131,324		64	17,880		31	+	113,444	33
Salo, »Salon kauppalan Säästöpankki»	415,676		94	215,426		74	+	200,250	20
Ablainen — Hvittisbofjärd	53,296		—	13,948		73	+	39,347	27
Kauvatsa	36,102		85	4,919		56	+	31,183	29
Prunkkala — Brunkkala	90,311		61	25,585		64	+	64,725	97
Pomarkku — Pämärk	88,464		58	53,379		89	+	35,084	69
Kiikka	55,744		50	79,434		72	—	23,690	22
Houtskari — Houtskär	27,532		70	10,363		—	+	17,169	70
Mouhijärvi	102,798		05	31,781		92	+	71,016	13

Säästöpankin paikka. Sparbankens ort.	Säästöönpanu.			Säästöstä otettu. Uttaget.			Lisäys (+) tahi vähennys (-). Ökning (+) eller minskning (-).		
	Insatt.			Uttaget.					
	<i>Smk.</i>	<i>Smk.</i>	<i>nl.</i>	<i>Smk.</i>	<i>Smk.</i>	<i>nl.</i>	<i>Smk.</i>	<i>Smk.</i>	<i>nl.</i>
Säkylä	136,568	21		42,413	60		+	94,154	61
Suomusjärvi	83,992	17		78,874	33		+	5,117	84
Korpo	43,733	—		8,156	97		+	35,576	03
Merimasku	46,328	66		2,829	38		+	43,499	28
Lavia	107,562	48		40,886	97		+	66,675	51
Suoniemi	95,217	16		25,975	25		+	69,241	91
Sauvo — Sagu	184,643	74		22,710	21		+	161,933	53
Nauvo — Nagu	5,334	12		1,673	29		+	3,660	83
Kiikoinen — Kiikois *)	—	—		—	—		—	—	—
Parainen — Pargas	155,687	38		38,065	66		+	117,621	72
Honkajoki *)	—	—		—	—		—	—	—
Normarkku	108,248	27		48,509	75		+	59,738	52
Jämijärvi	50,301	56		11,014	64		+	39,286	92
Rauma maaseurak. — landsförs.	135,931	63		87,549	63		+	48,382	—
Merikarvia — Sastmola	102,546	56		49,692	67		+	52,853	89
Karvia	115,691	25		30,266	90		+	85,424	35
Dragsfjärd	47,507	—		15,826	50		+	31,680	50
Karinainen — Karinais	250,424	64		69,698	28		+	180,726	36
Harjavalta	88,335	25		71,662	09		+	16,673	16
Kiukainen — Kiukais	124,649	47		20,778	32		+	103,871	15
Eura	90,204	13		38,340	50		+	51,863	63
Karjala	43,861	—		1,271	32		+	42,589	68
Kullaa	50,017	73		6,236	36		+	43,781	37
Pöytyä	119,875	12		19,581	12		+	100,294	—
Suodenniemi	68,145	76		300	—		+	67,845	76
Kuusjoki	231,940	—		10,915	72		+	221,024	28
Keikyä	30,055	—		—	—		+	30,055	—
78 Maaseutu — Landsbygden	13,113,327	50		5,440,810	65		+	7,672,516	85
86 Turun ja Porin—Åbo och B:borgsl.	17,629,099	58		9,392,033	77		+	8,237,065	81
Hämeen lääni. — Tavastehus län.									
Kaupungit — Städerna.									
Hämeenlinna — Tavastehus	409,725	52		301,508	46		+	108,217	06
Tampere — Tammerfors	1,150,711	63		959,120	14		+	191,591	49
Lahti »Hollolan kunnan Säästöpank.» ..	235,096	59		67,775	58		+	167,321	01
Hämeenlinna »Suomal. Säästöpank.» ..	321,666	04		178,304	60		+	146,361	44
Lahti »Lahden Säästöpank.»	173,702	63		77,900	24		+	95,802	39
Lahti »Lahden Työväen Säästöpank.» ¹⁾	—	—		—	—		—	—	—
Tampere »Hämeen Työväen Säästöpank.»	125,597	64		76,529	81		+	49,067	83
7 Kaupungit — Städerna	2,419,500	05		1,661,138	83		+	758,361	22
Maaseutu — Landsbygden.									
Urjala — Urdiala	178,456	95		91,882	55		—	86,574	40
Janakkala	60,260	47		33,768	48		+	26,491	99

¹⁾ Suorituksen alainen. — Under afveckling. Tietoja puuttuu. — Uppgifter saknas.

Säästöpankin paikka. Sparbankens ort.	Säästöönpanantu.			Säästöstä otettu. Uttaget.			Lisäys (+) tahi vähennys (—). Ökning (+) eller minskning (—).		
	Insatt.			Uttaget.					
	<i>Smk.</i>	<i>Smk.</i>	<i>nu.</i>	<i>Smk.</i>	<i>Smk.</i>	<i>nu.</i>	<i>Smk.</i>	<i>Smk.</i>	<i>nu.</i>
Jämsä.....	141,541		54	55,614	75	+	85,926	79	
Ruovesi.....	61,583		56	31,839	22	+	29,744	34	
Lempäälä — Lempälä.....	130,873		19	96,002	23	+	34,870	96	
Hausjärvi.....	123,831		19	33,378	19	+	90,453	—	
Toijala *).....	—		—	—	—	—	—	—	
Lammi — Lampis.....	378,551		19	129,141	63	+	249,409	56	
Loppi — Loppis.....	367,089		90	178,564	45	+	188,525	45	
Kuru.....	18,464		95	2,467	—	+	15,997	95	
Somero.....	210,645		66	119,016	80	+	91,628	86	
Korpilahti — Korpilaks.....	133,574		68	37,992	19	+	95,582	49	
Renko — Rengo.....	108,914		79	33,654	31	+	75,260	48	
Forssa.....	63,682		07	70,959	48	—	7,277	41	
Nastola.....	72,755		55	12,471	24	+	60,284	31	
Hauho.....	646,819		51	214,983	71	+	431,835	80	
Päikäne.....	108,441		36	48,426	39	+	60,014	97	
Vesilahti — Vesilaks.....	70,304		89	20,480	30	+	49,824	59	
Kärkölä.....	65,136		—	19,063	58	+	46,072	42	
Koski — Koskis.....	28,496		95	8,530	75	+	19,966	20	
Asikkala.....	210,316		90	87,099	47	+	123,217	43	
Kangasala.....	89,195		14	25,532	90	+	63,662	24	
Kuhmoinen — Kuhmois.....	177,346		90	95,165	05	+	82,181	85	
Tuulos.....	49,883		35	20,696	02	+	29,187	33	
Padasjoki.....	86,224		72	62,867	57	+	23,357	15	
Orihvesi.....	70,592		54	39,786	97	+	30,805	57	
Luopioinen — Luopiois.....	237,122		86	108,361	97	+	128,760	89	
Sahalahki — Sahalaks *).....	—		—	—	—	—	—	—	
Humpvila.....	18,863		—	3,174	14	+	15,688	86	
Somerniemi — Sommarnäs.....	22,526		16	22,960	30	—	434	14	
Sääksmäki.....	58,575		23	16,523	26	+	42,051	97	
Wanaja — Vänä.....	12,697		94	2,294	66	+	10,403	28	
Längelmäki.....	37,803		04	31,964	82	+	5,838	22	
Kuhmalahti — Kuhmalaks.....	40,112		—	6,924	19	+	33,187	81	
Kuorevesi.....	26,052		09	24,769	03	+	1,283	06	
Jokioinen — Jokiois.....	16,688		25	2,081	61	+	14,606	64	
Messukylä — Messuby.....	8,619		96	3,562	16	+	5,057	80	
Ypäjä.....	58,925		—	1,136	64	+	57,788	36	
Tyrväntö — Tyrvändö.....	17,071		—	146	80	+	16,924	20	
Eräjärvi.....	56,435		75	37,967	30	+	18,468	45	
Pirkkala — Birkkala.....	12,325		—	5,792	46	+	6,532	54	
Wilppula.....	99,625		47	38,545	71	+	61,079	76	
Ylöjärvi *).....	—		—	—	—	—	—	—	
Teisko.....	24,280		—	1,322	92	+	22,957	08	
44 Maaseutu — Landsbygden.....	4,400,706		70	1,876,913	20	+	2,523,793	50	
51 Hämeen l. — Tavastehus län.....	6,920,206		75	3,538,052	03	+	3,282,154	72	

*) Tietoja puuttuu — Uppgifter saknas

Säästöpankin paikka. Sparbankens ort.	Säästöönpanantu. Insatt.			Säästöstä otettu. Uttaget.			Lisäys (+) tahi vähennys (-). Ökning (+) eller minskning (-).		
	<i>Smc.</i>	<i>Fmc.</i>	<i>‰</i>	<i>Smc.</i>	<i>Fmc.</i>	<i>‰</i>	<i>Smc.</i>	<i>Fmc.</i>	<i>‰</i>
Viipurin lääni. — Viborgs län.									
Kaupungit — Städerna.									
Viipuri, »Viipurin Säästö.» — Viborg, »Viborgs Sparbank»	771,124	88		820,219	20		—	49,094	82
Hamina — Fredrikshamn	8,278	—		11,153	09		—	2,875	09
Lappeenranta — Willmanstrand	52,120	48		115,071	46		—	62,950	98
Sortavala — Sordavala	180,412	20		165,473	93		+	14,938	27
Kotka	9,752	—		8,287	27		+	1,464	73
Viipuri — Viborg, »Viipurin Suomal. Säästöpankki»	742,011	54		640,742	94		+	101,268	60
Käkisalmi — Kexholm	36,002	79		9,268	26		+	26,734	53
Kotka, »Kymnlaakson Työväen Säästö.»	86,246	38		84,350	28		+	1,896	10
Viipuri — Viborg, »Viipurin Työväen säästöpankki»	91,926	—		82,752	80		+	9,173	20
Lappeenranta—Willmanstrand, »Etelä Saimaan Työläisten Säästöpankki»	2,919	—		5,559	46		—	2,640	46
Viipuri — Viborg, »Viipurin pitäjän Säästöpankki»	261,745	01		80,572	82		+	181,172	19
Lappee — Lappvesi	65,329	54		29,154	34		+	36,175	20
Kotka »Suomal. säästö.»	223,776	—		174,560	50		+	49,215	50
18 Kaupungit — Städerna	2,531,643	32		2,227,166	35		+	304,476	97
Maaseutu — Landsbygden.									
Virolahti — Vederlaks	103,618	54		101,873	25		+	1,745	29
Säkkijärvi	45,525	95		28,148	02		+	17,377	93
Parikkala	108,797	14		28,121	53		+	75,675	61
Jääski — Jääskis	20,750	92		60,116	57		—	39,365	65
Jaakkima — Jaakimvaara	41,241	—		21,385	65		+	19,855	35
Pyhäjärvi	85,018	16		58,414	56		+	26,603	60
Hiihola	89,411	30		19,982	97		+	69,428	33
Korpiselkä	73,558	97		64,335	44		+	9,223	53
Soanlahti — Soanlaks	36,878	67		15,552	23		+	21,326	44
Luumäki	4,687	—		6,169	54		—	1,482	54
Antrea — St. André	102,085	06		40,139	71		+	61,895	35
Sakkola	40,387	46		8,989	50		+	31,397	96
Räisälä	85,426	80		21,552	66		+	63,873	64
Vehkalahti — Vekkelaks	93,095	28		56,649	10		+	36,446	18
Koivisto — Björkö	14,454	48		7,807	98		+	6,646	50
Muola — Mohla	73,195	—		10,990	19		+	62,204	81
Sippola	328,453	38		82,959	58		+	245,493	80
Rautu — Rautus	17,683	50		2,128	17		+	15,555	33
Kirvu — Kirvus	360,904	64		133,777	36		+	227,127	28
Metsäpirtti	10,880	15		2,689	99		+	8,190	16
Kivennapa — Kivinebb	32,426	12		23,663	83		+	8,762	29

Säästöpankin paikka. Sparbankens ort.	Säästöönpantu.			Säästöstä otettu. Uttaget.			Lisäys (+) tahi vähenyys (-). Ökning (+) eller minskning (-).		
	Insatt.								
	<i>Smy.</i>	<i>Smy.</i>	<i>pt.</i>	<i>Smy.</i>	<i>Smy.</i>	<i>pt.</i>	<i>Smy.</i>	<i>Smy.</i>	<i>pt.</i>
Miehikkälä	75,129	—		31,577	85		+	43,551	15
Kouvola	60,970	80		68,095	97		—	7,125	17
Ruskeala	46,424	—		21,572	65		+	24,851	35
Johannes	25,500	—		16,568	28		+	8,931	72
Kurkijoki — Kronoborg.....	190,779	50		39,820	53		+	150,958	97
Savitaipale	22,632	—		10,869	—		+	1,763	—
Kymi — Kymmene	40,311	—		16,585	44		+	23,725	56
Suomenniemi	14,081	—		5,402	97		+	8,678	03
Ruokolahti — Ruokolaks**)	—	—		—	—		—	—	—
Impilahden Kitelän kun. — Impilaks	35,590	—		7,546	25		+	28,043	75
Wäljärvi	56,169	50		2,901	64		+	53,267	86
Lemi — Klemis.....	185,671	13		10,418	83		+	175,252	30
Rautjärvi	2,117	—		101	88		+	2,015	12
Kaukola	61,722	34		14,940	13		+	46,782	21
Suojärvi**)	—	—		—	—		—	—	—
Uusikirkko — Nykyrka	51,465	—		41,184	88		+	10,280	12
Uukuniemi — Uguniemi.....	14,738	—		50	—		+	14,688	—
Taipalsaari.....	58,562	—		—	—		+	58,562	—
39 Maaseutu — Landsbygden	2,705,291	29		1,083,084	13		+	1,622,207	16
52 Viipurin l. — Viborgs län	5,236,934	61		3,310,250	48		+	1,926,684	13
Mikkelin lääni.									
S:t Michels län.									
Kaupungit — Städerna.									
Mikkeli — S:t Michel	527,237	64		441,217	60		+	86,070	04
Savonlinna — Nyslott.....	94,823	79		62,768	02		+	32,055	77
Heinola	38,590	24		18,267	47		+	20,322	77
Savonlinna Säämingin Kunnan Yh- teinen Säästöpankki	5,825	—		3,100	92		+	2,724	08
4 Kaupungit — Städerna	666,526	67		525,354	01		+	141,172	66
Maaseutu — Landsbygden.									
Kangasniemi	110,089	70		34,610	91		—	75,478	79
Joroinen — Jorois	136,880	62		35,630	07		+	101,250	55
Rantasalmi	171,845	15		33,145	24		+	138,699	91
Pieksämäki	228,756	36		96,509	31		+	132,247	65
Hirvensalmi	68,088	56		27,327	79		+	40,260	77
Heinävesi**)	—	—		—	—		—	—	—
Mäntyharju	112,820	17		74,978	27		+	37,841	90
Sysmä	450,056	39		291,721	49		+	158,334	90
Kerimäki	207,398	34		57,368	94		+	150,029	40
Hartola — Gustaf Adolfs	177,913	76		44,645	75		+	133,268	01
Jousa — Joutsa.....	169,949	55		55,757	25		+	114,192	30
Leivonmäki	1,450	80		960	19		+	490	61
Ristiina — Kristina	90,692	80		10,529	87		+	80,162	93

***) Tiedot lähetetyt v. t. Säästöpankin Tarkastajalle Vaasaan. — Uppgifterna sända till t. f. Sparbanksinspektören i Vasa.

Säästöpankin paikka. Sparbankens ort.	Säästöönpanntu.			Säästöstä otettu. Uttaget.			Lisäys (+) tahi vähennys (—). Ökning (+) eller minskning (—).		
	Insatt.		7½.	Uttaget.		7½.	Ökning (+) eller minskning (—).		7½.
	Smk.	Fmk.		Smk.	Fmk.		Smk.	Fmk.	
Juva — Jockas	197,261	15	110,256	40	+	87,004	75		
Luhanka — Luhango	111,967	70	43,684	13	+	68,283	57		
Heinolan pit. — sock *)	—	—	—	—	—	—	—		
Anttola	74,360	43	31,625	35	+	42,735	08		
Puumala *)	—	—	—	—	—	—	—		
Virtasalmi	1,455	—	8,786	94	—	7,331	94		
Sulkava *)	—	—	—	—	—	—	—		
Haukivuori	10,535	38	4,645	72	+	5,889	66		
Kangaslampi	33,623	12	15,981	92	+	17,641	20		
Enonkoski **)	—	—	—	—	—	—	—		
Savonranta	16,140	29	5,892	52	+	10,247	77		
24 Maaseutu — Landsbygden	2,371,285	27	984,558	06	+	1,386,727	21		
28 Mikkelin l. — St. Michels län	3,037,811	94	1,509,912	07	+	1,527,899	87		
Kuopion lääni.									
Kuopio län:									
Kaupungit — Städerna.									
Joensuu	32,241	98	24,349	44	+	7,892	54		
Kuopio	375,749	22	256,587	62	+	119,161	60		
Iisalmi — Idensalmi	432,440	11	126,145	84	+	306,294	27		
Kuopio »Savon työväen Säästöpank.» **)	—	—	—	—	—	—	—		
Kuopio »Maalaisk. Säästöpank.» landsförs.	48,913	74	141,989	32	—	93,075	58		
5 Kaupungit — Städerna	889,345	05	549,072	22	+	340,272	83		
Maaseutu — Landsbygden.									
Nurmes	126,578	58	105,704	85	+	20,873	73		
Pielisjärvi **)	—	—	—	—	—	—	—		
Tohmajärvi	6,328	—	921	71	+	5,406	29		
Kiuruvesi	242,047	31	103,999	90	+	138,047	41		
Leppävirta *)	—	—	—	—	—	—	—		
Liperi — Libelitz	96,657	10	11,398	66	+	85,258	44		
Nilsjä	73,953	76	27,033	68	+	46,920	08		
Lapinlahti — Lapinlaks	193,336	10	72,491	54	+	120,844	56		
Eno **)	—	—	—	—	—	—	—		
Rautalampi	211,089	24	195,246	89	+	15,842	35		
Kitee — Kides **)	—	—	—	—	—	—	—		
Maaninka — Maaninka	135,180	—	13,639	85	+	121,540	15		
Karttula	165,476	01	23,942	41	+	141,533	60		
Hankasalmi	170,308	52	68,968	30	+	101,340	22		
Kuusjärvi	19,891	—	18,831	46	+	1,059	54		
Rääkkylä — Bräkylä	19,112	—	12,128	40	+	6,983	60		
Polvijärvi	101,713	—	57,833	58	+	43,879	42		

*) Tietoja puuttuu. — Uppgifter saknas. — **) Tiedot lähetetyt v. t. Säästöpankin Tarkastajalle Vaasaan. — Uppgifterna sända till t. f. Sparbanksinspektören i Vasa.

Säästöpankin paikka. Sparbankens ort.	Säästöönpanntu.			Säästöstä otettu. Uttaget.			Lisäys (+) tahi vähennys (-). Ökning (+) eller minskning (-).		
	Insatt.		74.	Uttaget.		74.	Ökning (+) eller minskning (-).		74.
	Smk.	Smk.		Smk.	Smk.		Smk.	Smk.	
Kontiolahti — Kontiolaks	14,240		80	17,365	20	—	3,124	40	
Suonenjoki	122,324		33	15,931	22	+	106,393	11	
Ilomantsi — Ilomants	146,581		—	37,562	36	+	109,018	64	
Juuka — Juga	283,904		55	92,086	84	+	191,817	71	
Kaavi	63,845		—	31,988	11	+	31,856	89	
Pielavesi**)	—		—	—	—	—	—	—	
Vesanto	47,886		60	19,100	—	+	28,786	60	
Taipale	3,184		50	3,558	36	—	373	86	
Keitele	8,709		55	2,435	—	+	6,274	55	
Muuruvesi	68,647		72	19,261	99	+	49,385	73	
Rautavaara	128,420		78	59,936	43	+	68,484	35	
Kesälähti	85,937		02	57,326	35	+	28,610	67	
29 Maaseutu — Landsbygden	2,544,260		83	1,027,431	96	+	1,516,828	87	
34 Kuopion l. — Kuopio län	3,433,605		88	1,576,504	18	+	1,857,101	70	
Vaasan lääni. — Vasa län.									
Kaupungit — Städerna.									
Jyväskylä	827,070		—	454,989	61	+	372,080	39	
Nikolainkaupunki «Vaasan Säästö-» — Nikolaistad «Vasa Sparbank» ...	506,254		97	494,238	92	+	12,016	05	
Kristiinankaupunki — Kristinestad .	88,771		44	72,833	56	+	15,937	88	
Pietarsaari — Jakobstad	56,004		—	51,207	98	+	4,796	02	
Uusikaarleby — Nykarleby	36,099		61	68,331	15	—	2,231	54	
Kokkola — Gamlakarleby	36,333		—	17,524	29	+	18,808	71	
Nikolainkaup. — Nikolaistad «Mus- tasaari Sparbank»	66,707		20	20,676	36	+	46,030	84	
Nikolainkaup. — Nikolaistad «Vaasan Suom. Säästö-»	413,727		96	191,025	58	+	222,702	38	
Kokkola «Keski-Pohjanmaan Säästö- pankki»	23,006		50	4,406	79	+	18,599	71	
9 Kaupungit — Städerna	2,053,974		68	1,345,234	24	+	708,740	44	
Maaseutu — Landsbygden.									
Alavus — Alavo	228,361		63	141,410	50	+	86,951	13	
Vähäkylä — Lillkyro	61,353		72	20,128	62	—	41,225	10	
Saarijärvi	190,403		—	124,129	35	+	66,273	65	
Ilmajoki — Ilmola	510,650		13	154,449	99	+	356,200	14	
Kokkolan pit. — Gamlakarleby sock.	63,743		45	22,831	—	+	40,912	45	
Kauhava**)	—		—	—	—	—	—	—	
Uurainen — Uurais	18,901		—	13,486	64	+	5,414	36	
Virrat — Virtdois	146,500		92	106,679	97	+	39,820	95	
Konginkangas	55,204		22	5,722	21	+	49,482	01	
Viitasaari	122,284		60	51,093	47	+	71,191	13	
Teerijärvi	78,451		36	60,787	16	+	17,664	20	
Pihtipudas	64,106		42	26,815	38	+	37,291	04	

*) Tietoja puuttuu. — Uppgifter saknas. — **) Tiedot lähetetyt v. t. Säästöpankin kirjastajalle Vaasaan. — Uppgifterna sända till t. f. Sparbanksinspektören i Vasa.

Säästöpankin paikka. Sparbankens ort.	Säästöönpanantu. Insatt.			Säästöstä otettu. Uttaget.			Lisäys (+) tahi vähennys (—). Ökning (+) eller minskning (—).		
	<i>Smp.</i>	<i>Fmp.</i>	<i>pt.</i>	<i>Smp.</i>	<i>Fmp.</i>	<i>pt.</i>	<i>Smp.</i>	<i>Fmp.</i>	<i>pt.</i>
Karstula	60,721		38	90,255		45	—	29,534	07
Isokyrö — Storkyro.....	377,458		80	151,410		52	+	226,048	28
Laukaa — Laukas.....	107,797		41	30,721		98	+	77,076	43
Kivijärvi	39,716		15	35,100		99	+	4,615	16
Keuruu — Keuru.....	30,048		41	20,366		08	+	9,682	33
Ylihärnä	227,775		23	98,640		81	+	129,114	42
Lapua — Lappo	587,825		45	158,044		50	+	429,780	95
Kuortane	106,404		68	56,879		53	+	49,525	15
Pirttikylä — Pörtom	154,813		28	28,095		65	+	126,717	63
Kauhajoki.....	319,682		15	79,156		81	+	240,525	34
Lappajärvi	111,784		62	45,571		60	+	66,213	02
Multia	51,642		16	15,417		08	+	36,225	08
Kortesjärvi	88,691		—	45,962		87	+	42,728	13
Kurikka.....	345,511		50	148,662		99	+	196,848	51
Evijärvi	126,987		57	86,086		36	+	40,901	21
Vintala	48,679		06	20,061		55	+	28,617	51
Soini	41,612		22	23,328		96	+	18,283	26
Ähtäri — Etseri	126,179		58	62,085		79	+	64,093	79
Alahärnä	342,243		33	93,349		11	+	248,894	22
Jyväskylän, pit. — sock.	88,739		13	56,684		33	+	32,054	80
Närpiö — Närpes	237,324		46	69,467		08	+	167,857	38
Karijoki — Bötom	143,275		29	32,358		55	+	110,916	74
Alaveteli — Nedervetil	11,890		14	6,742		87	+	5,147	27
Korsnäs	158,393		85	38,834		16	+	119,559	69
Siipyy — Sideby	40,614		90	13,938		40	+	26,676	50
Seinäjäki	170,121		08	34,768		45	+	135,352	63
Sulva — Solf	55,792		33	8,651		97	+	47,140	36
Poräseinäjäki	112,367		92	65,303		75	+	47,064	17
Maalahti — Malaks	104,121		55	29,540		41	+	74,581	14
Äänekoski	76,920		55	48,704		39	+	28,216	16
Jalasjärvi	280,181		51	113,885		35	+	166,296	16
Alajärvi	86,149		50	55,876		67	+	30,271	83
Isojoki — Storå **)	—		—	—		—	—	—	—
Veteli — Vetil	84,119		—	22,077		55	+	62,041	45
Sumiainen.....	10		—	1,046		93	—	1,036	93
Ylistaro	744,387		34	346,342		03	+	398,045	31
Nurmo	289,914		07	40,632		36	+	249,281	71
Öfvermark	321,943		16	75,355		63	+	246,587	53
Töysä	39,484		97	25,992		77	+	13,492	20
Kälviä — Kelviä.....	160,019		—	68,028		78	+	91,990	22
Jurva	210,446		14	75,982		23	+	134,463	91
Toholampi	228,215		75	67,114		15	+	161,101	60
Laihia — Laihela	454,810		07	125,708		02	+	329,102	05

**) Tiedot lähetetyt v. t. Säästöpankkien Tarkastajalle Vaasaan. — Uppgifterna sända till t. f. Sparbanksinspektören i Vasa.

Säästöpankin paikka. Sparbankens ort.	Säästöönpanu.			Säästöstä otettu. Uttaget.			Lisäys (+) tai vähennys (—). Ökning (+) eller minskning (—).		
	Insatt.			Uttaget.					
	<i>Smk.</i>	<i>Smk.</i>	<i>pk.</i>	<i>Smk.</i>	<i>Smk.</i>	<i>pk.</i>	<i>Smk.</i>	<i>Smk.</i>	<i>pk.</i>
Ylikiiminki — Öfverkiminge	26,588		60	12,350		92	+	14,232	68
Kestilä	129,868		17	43,925		48	+	85,937	69
Kuusamo**)	—		—	—		—	—	—	—
Kittilä	6,104		68	13,133		58	—	7,028	90
Ylivieska	267,572		75	102,732		20	+	164,840	55
Pulkkila	33,700		—	14,140		76	+	19,559	24
Vihanti	38,525		92	6,479		03	+	32,046	89
Pudasjärvi	46,952		76	35,710		68	+	11,242	08
Oulainen — Oulais	148,084		29	139,001		61	+	9,082	68
Alatornio — Nedertorneå	137,596		69	26,339		26	+	111,257	43
Kiiminki — Kiminge	20,162		22	4,873		17	+	15,289	05
Säräisniemi	48,932		53	6,755		46	+	42,177	07
Lumijoki	115,969		72	62,416		39	+	53,553	33
Utajärvi**)	—		—	—		—	—	—	—
Siikajoki	50,527		—	6,001		03	+	44,525	97
Turtola	10,695		62	1,986		86	+	8,708	76
Sievi	194,095		67	35,716		51	+	158,379	16
Sodankylä	8,146		96	9,288		37	—	1,141	41
Puolanka — Puolango	20,912		58	11,706		48	+	9,206	10
Kuolajärvi	4,100		—	2,508		50	+	1,591	50
Kemijärvi — Kemiträsk	44,180		—	34,548		70	+	9,631	30
Kärsämäki	71,187		35	27,631		06	+	43,556	29
Alavieska	134,998		75	46,116		18	+	88,882	57
Ristijärvi	31,795		—	5,715		80	+	26,079	20
Rautio	103,707		41	54,189		28	+	49,518	13
Hyrnsalmi	3,200		—	4,523		48	—	1,323	48
Taivalkoski	8,635		—	5,854		81	+	2,780	19
Pyhäjoki	49,397		05	38,177		70	+	11,219	35
Kuhmoniemi	89,169		—	46,672		71	+	42,496	29
Kolari	21,286		50	2,007		17	+	19,279	33
Reisjärvi	90,890		65	65,388		14	+	25,502	51
Oulunsalo — Uleåsalö	6,224		15	4,028		28	+	2,195	87
Temmes	34,835		—	9,323		69	+	25,511	31
Merijärvi	45,878		60	31,330		11	+	14,548	49
Saloinen	115,941		55	48,833		18	+	67,108	37
Pyhäntä	22,398		—	10,695		72	+	11,702	28
Revonlahti — Revonlaks	28,946		03	23,492		68	+	5,453	35
Pattijoki	78,728		—	18,764		—	+	59,964	—
Piippola*)	—		—	—		—	—	—	—
Kempele	33,885		—	5,943		19	—	27,941	81
Karunki	74,403		60	22,482		13	+	51,921	47
58 Maaseutu — Landsbygden	4,087,674		83	1,895,824		18	+	2,191,850	65
64 Oulun l. — Uleåborgs län	6,422,806		57	3,488,786		47	+	2,934,020	10

*) Tietoja puuttuu. — Uppgifter saknas. — **) Tiedot lähetetyt v. t. Säästöpankin tarkastajalle Vaasaan. — Uppgifterna sända till t. f. Sparbanksinspektören i Vasa.

Säästöpankin paikka. Sparbankens ort.	Säästöönpantu.			Säästöstä otettu. Uttaget.			Lisäys (+) tahi vähennys (—). Ökning (+) eller minskning (—).		
	Insatt.								
	<i>Smc.</i>	<i>Smc.</i>	<i>ni.</i>	<i>Smc.</i>	<i>Smc.</i>	<i>ni.</i>	<i>Smc.</i>	<i>Smc.</i>	<i>ni.</i>
Kannus	117,934	85		95,634	79		+	22,300	06
Kaustinen — Kaustby	100,663	81		33,417	31		+	67,246	50
Lehtimäki	17,426	32		13,266	62		+	4,159	70
Teuva — Östermark	422,371	95		129,529	32		+	292,842	63
Halsua — Halsö	49,703	70		23,050	68		+	26,653	02
Petäjavesi	33,916	60		8,851	64		+	25,064	96
Perho	15,692	13		6,361	97		+	9,330	16
Yttermark	64,870	61		15,716	46		+	49,154	15
Pylkönmäki *)	—	—		—	—		—	—	—
Himanka — Himango	100,860	84		31,447	32		+	69,413	52
Lestijärvi	13,460	40		4,735	81		+	8,724	59
Pihlajavesi	24,673	55		14,057	74		+	10,615	81
Lappljärd	31,424	03		7,810	—		+	23,614	03
Kinnula	76,590	—		30,496	19		+	46,093	81
Toivakka **)	—	—		—	—		—	—	—
70 Maaseutu — Landsbygden	10,004,344	93		3,854,145	60		+	6,150,199	33
79 Vaasan l. — Vasa län	12,058,319	61		5,199,379	84		+	6,858,939	77
Oulun lääni. — Uleåborgs län.									
Kaupungit — Städerna.									
•Oulu, kaup., Uleåborgs stads»	966,559	46		797,005	15		+	169,554	31
Raahe — Brahestad	64,429	91		49,727	54		+	14,702	37
Kajaani — Kajana	444,295	38		173,110	65		+	271,184	73
Oulu, Uleåborg »Sampo»	795,574	02		557,788	51		+	237,785	51
Tornio — Torneå	25,113	73		5,598	66		+	19,515	07
Kemi	39,159	24		9,731	78		+	29,427	46
6 Kaupungit — Städerna	2,335,131	74		1,592,962	29		+	742,169	45
Maaseutu — Landsbygden.									
Liminka — Limingo	207,602	25		67,664	59		+	139,937	66
Rantsila — Frantsila	105,430	11		57,690	62		+	47,739	49
Ylitornio — Öfvertorneå	18,053	—		27,573	69		—	9,520	69
Pyhäjärvi	95,906	12		25,429	51		+	70,476	61
Kemi	15,780	85		6,332	16		+	9,448	69
Rovaniemi	55,095	65		122,934	92		—	67,839	27
Haukipudas	76,277	53		45,338	85		+	30,938	68
Nivala	153,543	02		40,378	74		+	113,164	28
Kalajoki	294,936	74		162,456	32		+	132,480	42
Muhos	24,523	72		13,041	45		+	11,482	27
Tyrnävä	101,735	79		39,282	23		+	62,503	51
Ii — Ijo	137,269	75		46,611	43		+	90,658	32
Paavola	67,489	22		32,407	46		+	35,081	76
Haapajärvi	90,200	—		22,065	41		+	68,134	59
Haapavesi	102,379	78		60,553	94		+	41,825	84
Sotkamo	143,188	50		85,278	51		+	57,909	99
Tervola **)	—	—		—	—		—	—	—

*) Tietoja puuttuu. — Uppgifter saknas. — **) Tiedot lähetetyt v. t. Säästöpankin tarkastajalle Vaasaan. — Uppgifterna sända till t. f. Sparbanksinspektören i Vasa.