

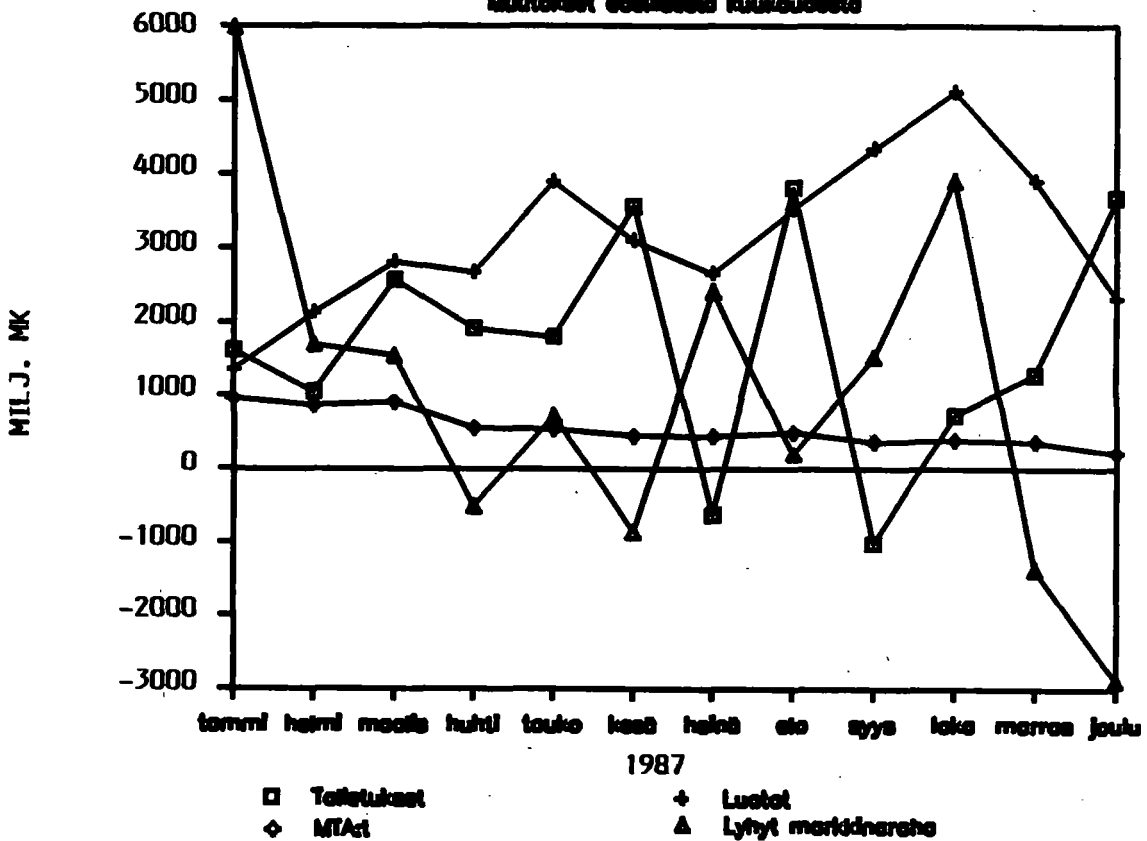
# Pankit Joulukuu 1987

Bankerna December 1987

17.5.1988

## Talletuspankkien ottolainaus ja luotot

Muutokset edellisestä kuukaudesta



## KATSAUS RAHAMARKKINOIHIN 1987

### Yleiskehitys vuonna 1987

Suomen rahoitusmarkkinoille oli tunnusomaista vuonna 1987 markkinaehtoisuuden laajeneminen. Rahamarkkinat tehostuivat ja markkinoille tuli uusia välineitä ja yrittäjiä. Vuonna 1986 kullakin pankilla oli käytössä oma viitekorkonsa. Vuoden 1987 aikana käyttöön tulivat yleisesti markkinapohjaiset viitekorot. Suomen Pankki yhtenäisti viitekorkojärjestelmän alkamalla julkaista Helibor korkoja. Nämä perustuvat pankkien sijoitustodistusten ostoteerausten keskiarvoihin.

Keskuspankki käytti entistä enemmän markkina-instrumentteja rahapolitiikan välineinä. Päivämarkkinoiden merkitys rahapolitiikassa vähenikin tuntuvasti. Tilalle tulivat avomarkkinaoperaatiot, jotka osaltaan lisäsivät rahapolitiikan joustavuutta.

Pääoman tuonti ja valuuttavaramon kasvu kevensi rahamarkkinoita ja vaikutti korkotasoon alentavasti. Markkinakorot alenivat ja korkoero kansainvälisiin valuuttoihin kapeeni. Markkinakorkojen lasku ei heijastunut samassa suhteessa pankin antolainauskorkoihin. Huomattava osa antolainauksesta pohjautui vielä peruskorkoon ja kiinteisiin korkoihin.

Pääomamarkkinat laajenivat huomattavasti vuoden 1987 aikana. Markkinoille ilmestyi myös uusia välineitä, kuten optiolainat. Vaikkakin kansainvälinen pörssiromahdus heijastui myös Suomen markkinoille, arvopaperikauppa oli vuoden 1987 aikana keskimäärin hyvin vilkasta. Pörssin vaihto kaksinkertaistui. Arvopaperimarkkinoille ilmestyi vuoden 1987 aikana myös lukuisa määrä uusia yrittäjiä.

Vuoden 1987 loppupuolella Suomeen perustettiin myös sijoitusrahastoja sijoitusrahastolain tullessa voimaan.

Kassavarantomääräyksiä tiukennettiin nostamalla kassavarantovelvoitetta vuoden loppupuoliskolla.

Ottolainauksen reaalikasvu hidastui hieman edellisvuodesta. Markkinaraha kasvoi perinteistä ottolainausta nopeammin. Luotonannossa näkyi selvästi tarjonnan monopuolistuminen. Tämä ilmeni mm. pitkäaikaisten asunto-ottojen tarjontana.

### Antolainaus

Talletuspankkien kotimainen antolainaus kasvoi vuoden 1987 aikana 37841 milj. markalla, 19 prosentilla, 234650 milj. markkaan. Kasvu oli 7 prosenttiyksikköä suurempi kuin edellisvuonna.

- Shekki- ja postisiirtoluotot kasvoivat edellisen vuoden loppuun verrattuna 413 milj. markkaa, 5 prosenttia. Kasvu ajoittui kokonaisuudessaan vuoden alkupuoliskolle. Shekki- ja postisiirtoluottoja oli vuoden 1987 päättyessä 8955 milj. markkaa.

- Vekselit vähenivät vuoden 1987 aikana 1175 milj. markalla, 19 prosentilla. Vekselikanta oli vuoden päättyessä 5178 milj. markkaa.

- Korkotukilainat kasvoivat vuoden aikana 21 prosentilla 17342 milj. markkaan. Kasvua tapahtui tasaisesti kummallakin vuosipuoliskolla.

- Talletuspankit välittivät valtion varoista lainoja 1 prosenttia enemmän kuin vuotta aikaisemmin. Lainakanta oli vuoden lopussa 7462 milj. markkaa.

- Tavallisia velkakirjalainoja oli vuoden lopussa takaisin maksamatta 158802 milj. markkaa eli 17 prosenttia enemmän kuin vuotta aikaisemmin.

- Ulkomaan rahan määräiset luotot lisääntyivät vuoden aikana 46 prosentilla, 11846 milj. markalla, 37352 milj. markkaan.

- Asuntosäästöpalkkioluottoja oli takaisin maksamatta vuoden 1987 lopussa 5286 milj. markkaa, 27 prosenttia enemmän kuin vuoden 1986 lopussa.

Ulkomaisten omistamat rahalaitokset antoivat luottoja 125 milj. markkaa vähemmän kuin vuotta aikaisemmin. Vuoden lopussa takaisin maksamatta olevia luottoja oli 512 milj. markkaa.

#### O t t o l a i n a u s

Talletuspankkien kotimainen ottolainaus kasvoi vuoden 1987 aikana 20424 milj. markalla, 12 prosentilla, 187005 milj. markkaan.

Verollisilla talletustileillä oli talletuksia vuoden 1987 lopussa n. 28200 milj. markkaa ja verottomilla tileillä n. 158805 milj. markkaa.

- Shekki- ja postisiirtotilit kasvoivat vuoden 1987 aikana 8 prosenttia 21213 milj. markkaan. Kasvu oli 11 prosenttiyksikköä edellisvuotista nopeampi.

- Käyttötilien vuosikasvu oli 24 prosenttia, joka ajoittui vuoden alkupuoliskolle. Käyttötileillä oli varoja vuoden päättyessä 12812 milj. markkaa.

- Säästö- ja karttuvilla tileillä oli varoja vuoden lopussa 63350 milj. markkaa, jossa oli kasvua edellisen vuoden vastaavaan ajankohtaan verrattuna 3792 milj. markkaa, 6 prosenttia. Karttuvan tilin luonteisia asuntosäästöpalkkiotilejä oli vuoden lopussa 1417 milj. markkaa. Nämä eivät sisälly tässä yhteydessä karttuvan tilin saldoon.

- Määräaikais- ja irtisanomisehtoisilla tileillä oli talletuksia vuoden 1987 päättyessä 65383 milj. markkaa, 11 prosenttia enemmän kuin edellisvuonna.

- Sijoitustileillä oli talletuksia vuoden 1987 päättyessä 5243 milj. markkaa, kasvua edelliseen vuoteen verrattuna oli 53 prosenttia.

- Maatalouden investointitileillä oli talletuksia vuoden 1987 lopussa 118 milj. markkaa, 26 prosenttia vähemmän kuin vuotta aikaisemmin.

- Yhteisötalletustileillä oli talletuksia vuoden 1987 lopussa 10239 milj. markkaa.

- Muilla markkamääräisillä tileillä oli talletuksia 2645 milj. markkaa vuoden 1987 lopussa.

- Valuuttatalletuksia oli vuoden 1987 lopussa 4585 milj. markkaa, 7 prosenttia vähemmän kuin vuoden 1986 lopussa.

Ulkomaalaisten omistamilla rahalaitoksilla oli ottolainausvaroja vuoden 1987 lopussa 61 milj. markkaa, joka oli 23 milj. markkaa vähemmän kuin vuotta aikaisemmin.

#### A n t o - j a o t t o l a i n a u s - e n e m m y y s

Talletuspankkien antolainausenemmyys oli vuoden 1987 päättyessä 40183 milj. markkaa. Tämä oli 17370 milj. markkaa enemmän kuin edellisen vuoden lopussa ja 14257 milj. markkaa enemmän kuin vuoden 1987 kesäkuussa.

Luku ei sisällä valtion varoista välitettyjä lainoja. Nämä on vähennetty pankkien antolainauksesta anto- ja ottolainausenemmyyttä laskettaessa sen vuoksi, että niitä pankki ei myönnä ottolainausvaroistaan/talletusvaroistaan.

Liikepankkien antolainausenemmyys oli vuoden 1987 päättyessä 39782 milj. markkaa, joka oli 11994 milj. markkaa enemmän kuin vuotta aikaisemmin.

Postipankilla oli vuoden 1987 lopussa 3713 milj. markkaa antolainausenemmyyttä edellisen vuoden 2331 milj. markan talletusenemmyyden sijasta.

Säästöpankeilla oli talletusenemmyyttä 3178 milj. markkaa (2251 milj. markkaa edellisvuotista vähemmän);

Osuuspankeilla 1743 milj. markkaa (388 milj. markkaa vähemmän kuin vuotta aikaisemmin).

#### M A R K K I N A R A H A

Taseeseen sisältyvää lyhytaikaista markkina-rahavelkaa talletuspankeilla oli joulukuun 1987 lopussa 30693 milj. markkaa ja yli vuoden mittaista 122 milj. markkaa.

Markkinarahasaamisia talletuspankeilla oli taseessa 23296 milj. markkaa. Taseen ulkopuolista markkinarahaa pankeilla oli kaikkiaan 14799 milj. markkaa, josta oli pitkäaikaista 125 milj. markkaa.

ASETELMA 1: Talletuspankkien kotimainen ottolainaus vuoden 1987 joulukuun lopussa

	31.12.1987			Muutos vuoden 1987 kesä-kuusta			Muutos vuoden 1986 joulukuusta		
	Mmk	Mmk	%	Mmk	Mmk	%			
Liikepankit	69595	3170	4.8	6480	10.3				
Osuuspankit	44764	2473	5.8	5618	14.4				
Säästöpankit	52441	2901	5.9	6508	14.2				
Postipankki	20205	-659	-3.2	1818	9.9				
<b>YHTEENSÄ</b>	<b>187005</b>	<b>7885</b>	<b>4.4</b>	<b>20424</b>	<b>12.3</b>				

ASETELMA 3: Talletuspankkien luotonotto (pl rahalaitokset tilityypeittäin) vuoden 1987 joulukuun lopussa

	31.12.1987			Muutos vuoden 1987 kesä-kuusta			Muutos vuoden 1986 joulukuusta		
	Mmk	Mmk	%	Mmk	Mmk	%			
Shekki- ja ps. tilit	21213	-1026	-4.6	1608	8.2				
Käyttötilit	12812	255	2.0	2482	24.0				
Säästö- ja karttuvat	63350	2287	3.7	3792	6.4				
Asuntosäästö-palkk. tilit 1)	1417	158	12.5	213	17.7				
MTA- ja ITA-tilit	65383	2321	3.7	6643	11.3				
Sijoitustilit	5243	954	22.2	1820	53.2				
Maatalouden inv. tilit 2)	118	-87	-42.4	-41	-25.8				
YTA-tilit 2)	10239	2613	34.3	2890	39.3				
Valuuttatilit	4585	-405	-8.1	-333	-6.8				
Muut talletustilit 3)	2645	815	44.5	1350	104.2				

ASETELMA 5: Määräaikais- ja irtisanomisehtoiset tilit talletuspankeissa vuoden 1987 joulukuun lopussa pankkiryhmittäin

	31.12.1987			Muutos vuoden 1987 kesä-kuusta			Muutos vuoden 1986 joulukuusta		
	Mmk	Mmk	%	Mmk	Mmk	%			
Liikepankit	26093	461	1.8	1552	6.3				
Osuuspankit	16444	628	4.0	1933	13.3				
Säästöpankit	19416	1028	5.6	2641	15.7				
Postipankki	3430	203	6.3	517	17.7				
<b>YHTEENSÄ</b>	<b>65383</b>	<b>2320</b>	<b>3.7</b>	<b>6643</b>	<b>11.3</b>				

ASETELMA 2: Talletuspankkien kotimainen antolainaus vuoden 1987 joulukuun lopussa

	31.12.1987			Muutos vuoden 1987 kesä-kuusta			Muutos vuoden 1986 joulukuusta		
	Mmk	Mmk	%	Mmk	Mmk	%			
Liikepankit	109600	10821	11.0	18495	20.3				
Osuuspankit	48403	4891	11.2	7609	18.7				
Säästöpankit	51152	5268	11.5	8889	21.0				
Postipankki	25495	888	3.6	2848	12.6				
<b>YHTEENSÄ</b>	<b>234650</b>	<b>21868</b>	<b>10.3</b>	<b>37841</b>	<b>19.2</b>				

ASETELMA 4: Talletuspankkien luotonanto (pl rahalaitokset luottotyypeittäin) vuoden 1987 joulukuun lopussa

	31.12.1987			Muutos vuoden 1987 kesä-kuusta			Muutos vuoden 1986 joulukuusta		
	Mmk	Mmk	%	Mmk	Mmk	%			
Shekki- ja ps. luotot	8955	-1	-0.0	413	4.8				
Vekselit	5178	-413	-7.4	-1175	-18.5				
Korkotukilainat	17342	1650	10.5	3005	21.0				
Valtion var. välitetyt	7462	-274	-3.5	48	0.6				
Tavalliset velkakirjalainat	158882	13813	9.5	23313	17.2				
Valuuttamäär. luotot x)	37352	6730	22.0	11846	46.4				

x) sisältää 521 Mmk luottoja, jotka sisältyvät myös valtion varoista välitettyihin

ASETELMA 6: Määräaikais- ja irtisanomisehtoiset tilit talletuspankeissa tilityypeittäin vuoden 1987 joulukuun lopussa

	31.12.1987			Muutos vuoden 1987 kesä-kuusta			Muutos vuoden 1986 joulukuusta		
	Mmk	Mmk	%	Mmk	Mmk	%			
1-6 kuukauden	1273	5	0.4	-28	-2.2				
12 kuukauden	7580	813	12.0	823	12.2				
24 kuukauden	56530	1502	2.7	5848	11.5				
<b>YHTEENSÄ</b>	<b>65383</b>	<b>2320</b>	<b>3.7</b>	<b>6643</b>	<b>11.3</b>				

1) sisältyvät julkaisum ottolainauktaulukoissa säästö- ja karttuviin tileihin

2) sisältyvät julkaisum ottolainauktaulukoissa muihin talletustileihin

3) sisältää myös muut avistatalletukset

MARKKINARAHHA

MARKKINARAHAN JAKAUTUMINEN SIOITUSTYYPEITTÄIN, 1 000 MK 31.12.1987  
(ENINTÄÄN 1. VUODEN)

Talletuspankit yhteensä X)	TASE			TASEEN ULKOPUOLINEN		ERITYISOTTOLAINAUS YHTEENSÄ	
	Vastaavaa	Vastattavaa	Keskikorko	Keskikorko		Keskikorko	
	1 000 mk	1 000 mk	%	1 000 mk	%	1 000 mk	%
1. Sijoitustodistukset	15907605	22855153	9.73				
2. Yritystodistukset	1329590	2000	9.50				
3. Valtion velkasitoumukset	1155047						
4. Mark.rahavelkakirjat	2175296	6884390	8.93				
5. Mark.rahavekselit	56106	4000	9.49				
6. Kuntatodistukset	81486						
7. Muut	2021280	947200	8.84				
8. Notariaattisijoitukset				14674308	9.68		
YHTEENSÄ	22726410	30692743	9.52	14674308	9.68	45367051	9.57

MARKKINARAHAN JAKAUTUMINEN SIOITUSTYYPEITTÄIN, 1 000 MK 31.12.1987  
(YLI 1. VUODEN)

Talletuspankit yhteensä X)	TASE			TASEEN ULKOPUOLINEN		ERITYISOTTOLAINAUS YHTEENSÄ	
	Vastaavaa	Vastattavaa	Keskikorko	Keskikorko		Keskikorko	
	1 000 mk	1 000 mk	%	1 000 mk	%	1 000 mk	%
1. Sijoitustodistukset		56100	10.09				
2. Yritystodistukset							
3. Valtion velkasitoumukset							
4. Mark.rahavelkakirjat		59319	10.86				
5. Mark.rahavekselit		4726	8.41				
6. Kuntatodistukset							
7. Muut		2000	9.74				
8. Notariaattisijoitukset				125362	12.07		
YHTEENSÄ	570825	122145	10.39	125362	12.07	247507	11.24

X) Sisältää myös ulkomaalaisten omistamat rahalaitokset

TALLETUSTEN JA LUOTTOJEN LUKUMÄÄRÄT

ASETELMA 7: Talletustilien lukumäärät talletuspankeissa ja tilien keskimääräinen suuruus vuoden 1987 lopussa

	Lukumäärä vuoden 1987 lopussa	Muutos edelli- sestä vuodesta	Keskimääräinen markkamäärä tilia kohden vuoden 1987 lopussa, mk
	lkm	lkm(+/-)	
Käyttötilit	2608635	179860	5667,-
Säästö- ja karttavat tilit	12001425	-983850	6587,-
Asuntosäästöpalkkiotilit	60414	7205	23519,-
Määräaikais- ja irtisanomisehtoiset tilit:			
1-6 kk	37710	1212	38731,-
12 kk	272886	8026	31745,-
24 kk	1881275	169595	33170,-
Sijoitustilit	407008	231400	23795,-
Maatalouden investointitilit	15768	-4415	7492,-
Yhteisötalletustilit	14809	8786	710351,-
Muut talletustilit	54097	53863	48896,-
<b>VARSINAISET TALLETUSTILIT YHTEENSÄ</b>	<b>17354027</b>	<b>-328318</b>	<b>11618,-</b>
Shekki- ja postisiirtotilit	877678	99489	
Valuuttatilit	136318	-969	

KESKIMÄÄRÄINEN TALLETUSMÄÄRÄ VARSINAISTA TALLETUSTILIÄ KOHDEN OLI  
VUODEN 1987 LOPUSSA RAHALAITOSRYHMITTÄIN SEURAAVA:

Liikepankit	10945,-
Osuuspankit	10923,-
Säästöpankit	10560,-
Postipankki	4425,-

ASETELMA 8: Talletuspankeista nostettujen luottojen lukumäärät ja luottoerien keskimääräinen suuruus vuoden 1987 lopussa

	Lukumäärä vuoden 1987 lopussa	Muutos edelli- sestä vuodesta	Keskimääräinen markkamäärä luottoa kohden vuoden 1987 lopussa, mk
	lkm	lkm(+/-)	
Vekselit	314795	-71507	16448,-
Korkotukilainat	875043	72367	19819,-
Valtion varoista välitetyt	166847	-7147	44724,-
Tavalliset velkakirjalainat	2380230	125676	66751,-
<b>YHTEENSÄ (pl shekki- ja posti- siirtoluotot)</b>	<b>3736915</b>	<b>119389</b>	<b>50401,-</b>
Valuuttaluotot x)	23645	-10241	

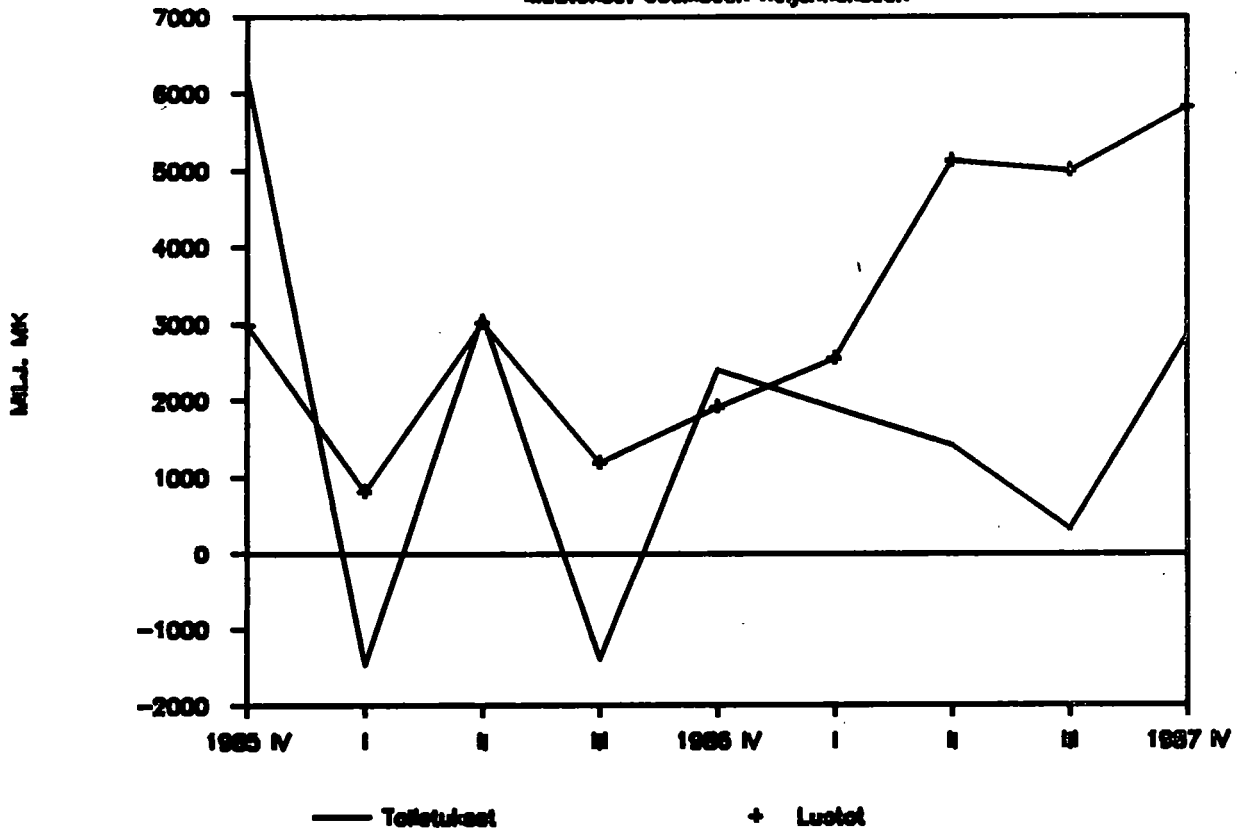
x) sisältää Investointirahaston varoista annettuja luottoja 441 kpl,  
jotka sisältyvät myös valtion varoista välitettyihin lainoihin

KESKIMÄÄRÄISEN LUOTON SUURUUS RAHALAITOSRYHMITTÄIN (pl shekki- ja postisiirto-  
luotot):

Liikepankit	107474,-
Osuuspankit	43614,-
Säästöpankit	37826,-
Postipankki	62135,-

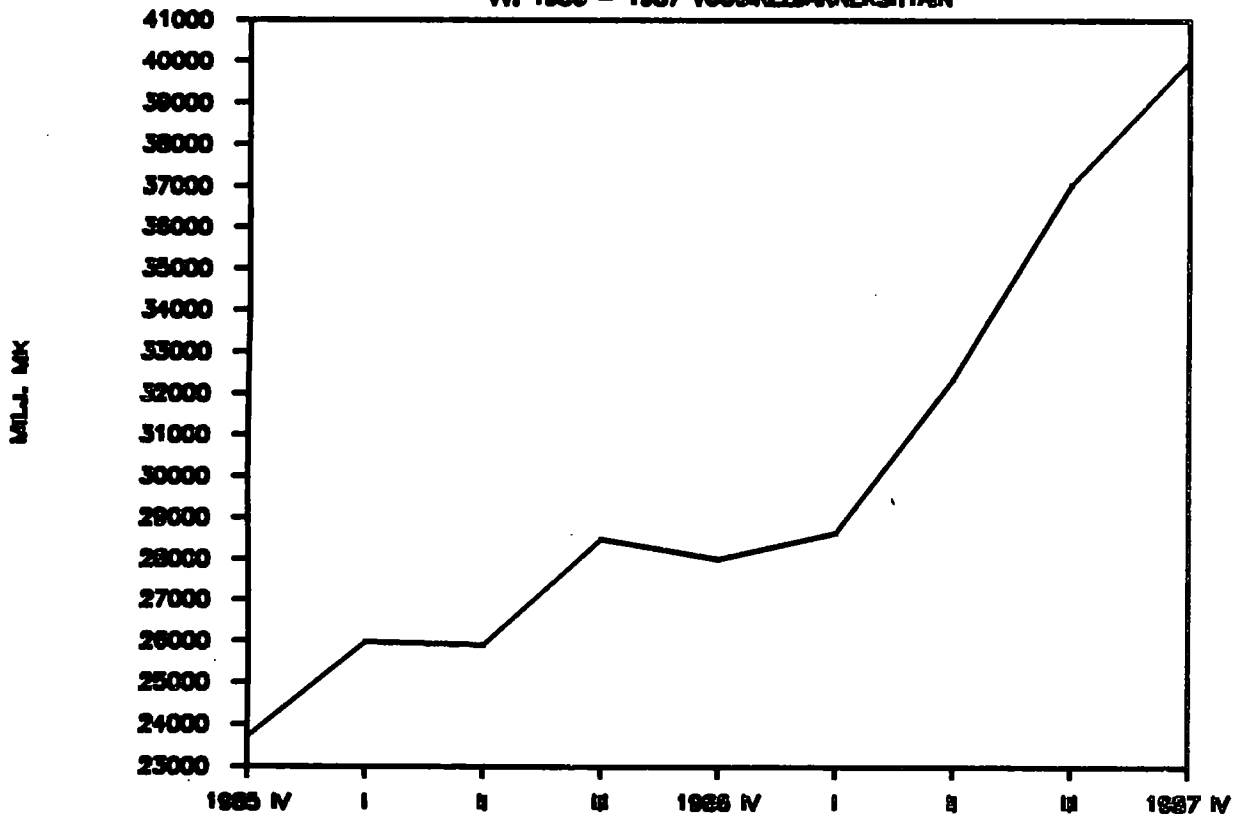
### Liikepankkien talletukset ja luotot

Muutokset edelliseen neljännekseen



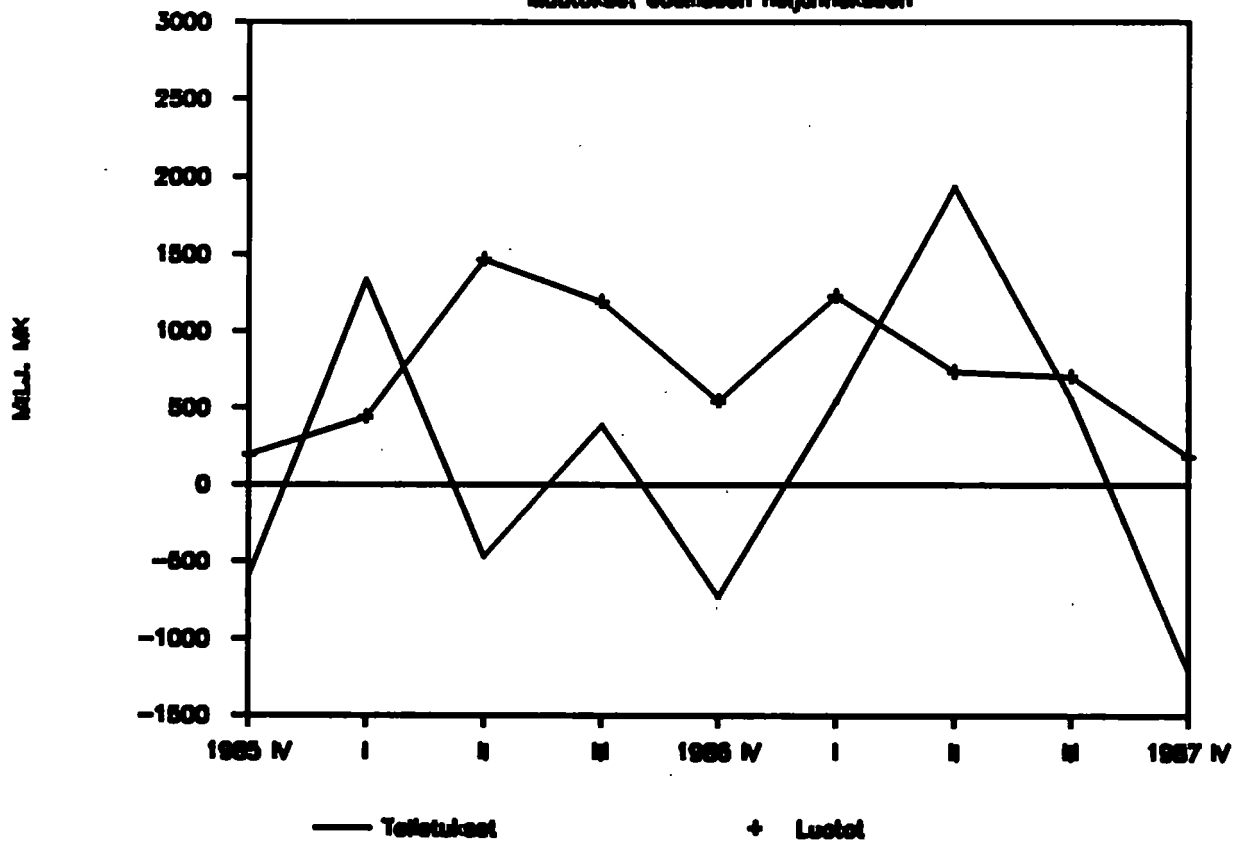
### LIKEPANKKIEN ANTOLAINAUSENEMMYYS

W. 1986 - 1987 VUOSNELJÄNNEKSITTÄIN



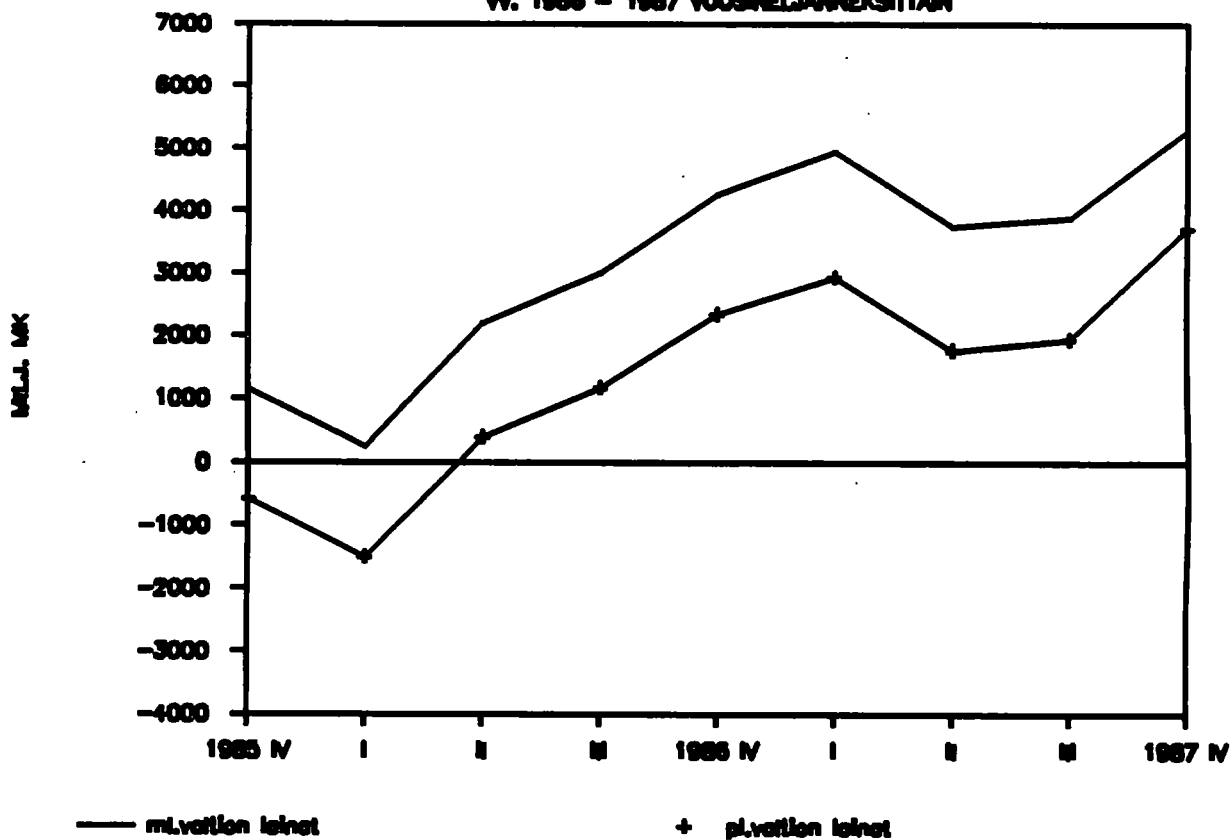
### Postipankin talletukset ja luotot

Muutokset edelliseen neljännekseen



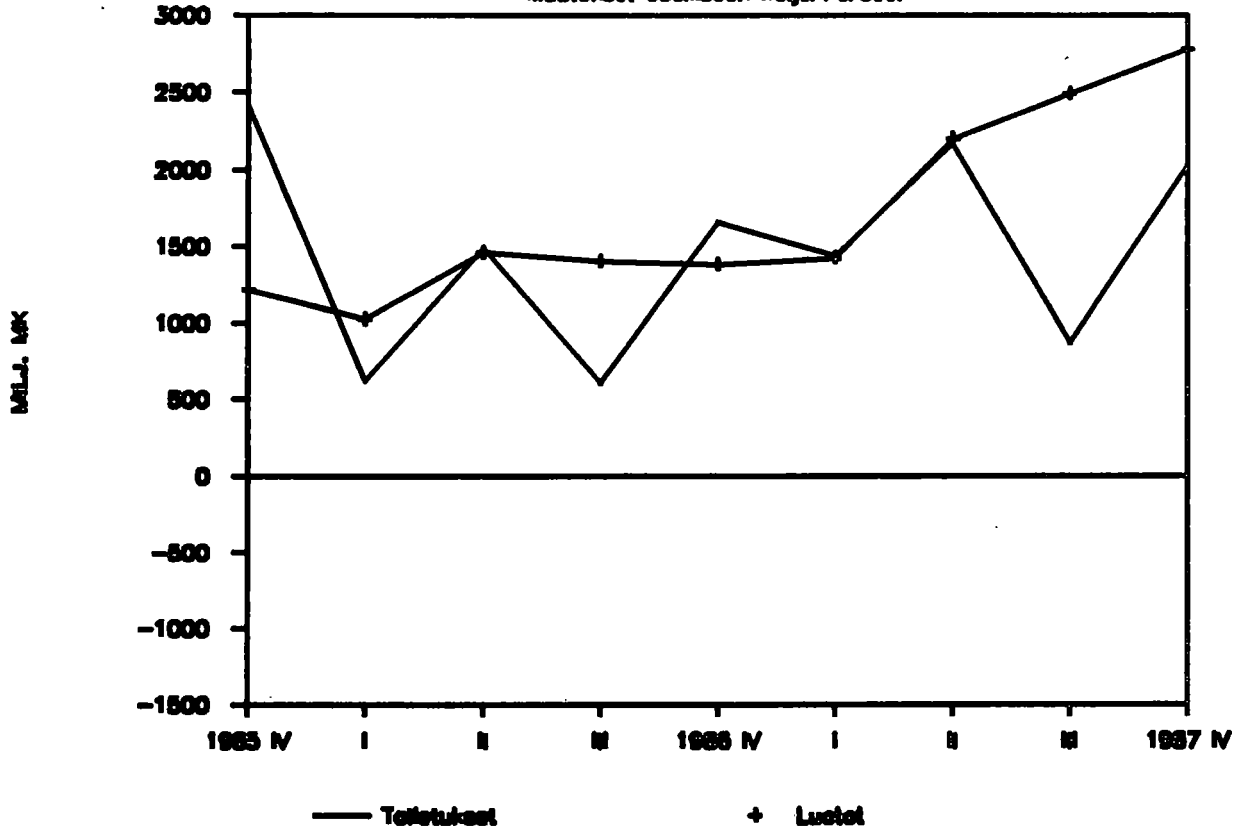
### POSTIPANKIN ANTOLAINAUSENEMMYYS

W. 1986 - 1987 VUOSNELJÄNNEKSITTÄIN



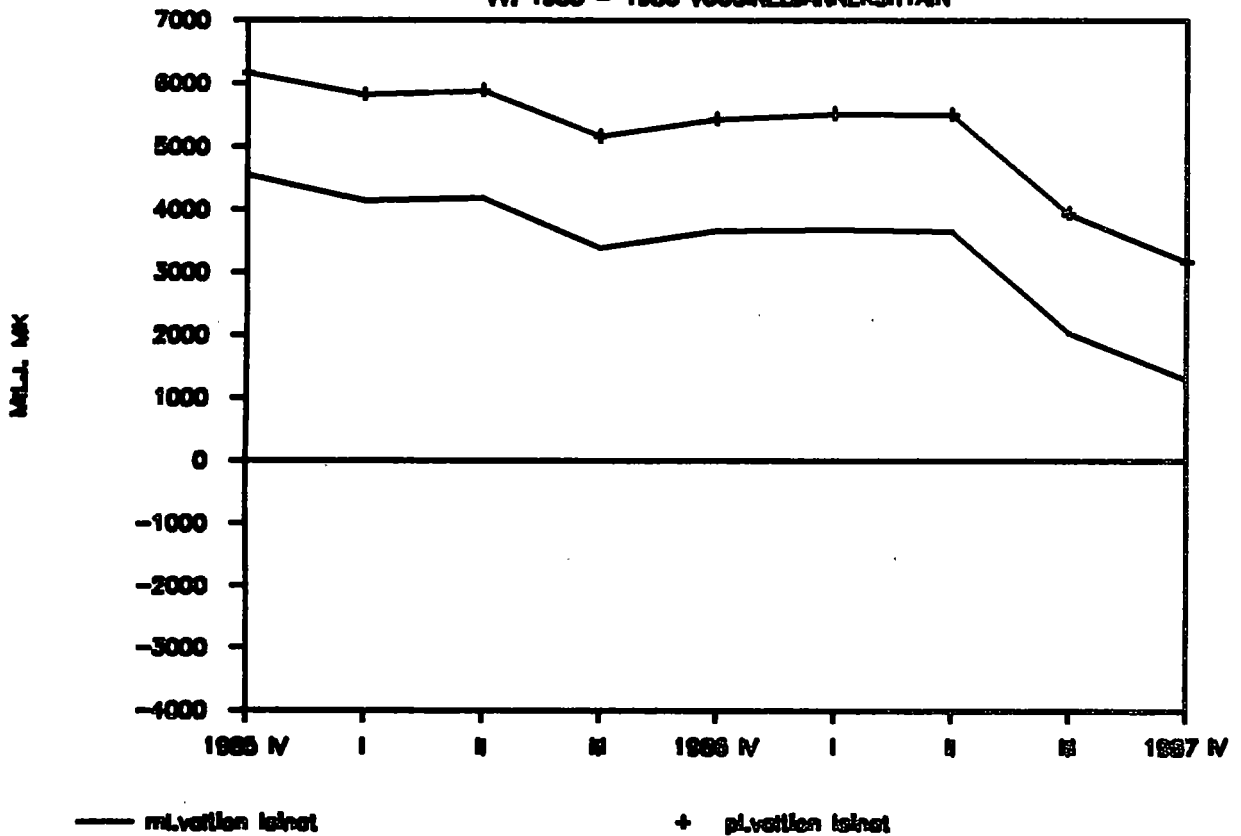
### Säästöpankkien talletukset ja luotot

Muutokset edellisestä neljänneksestä



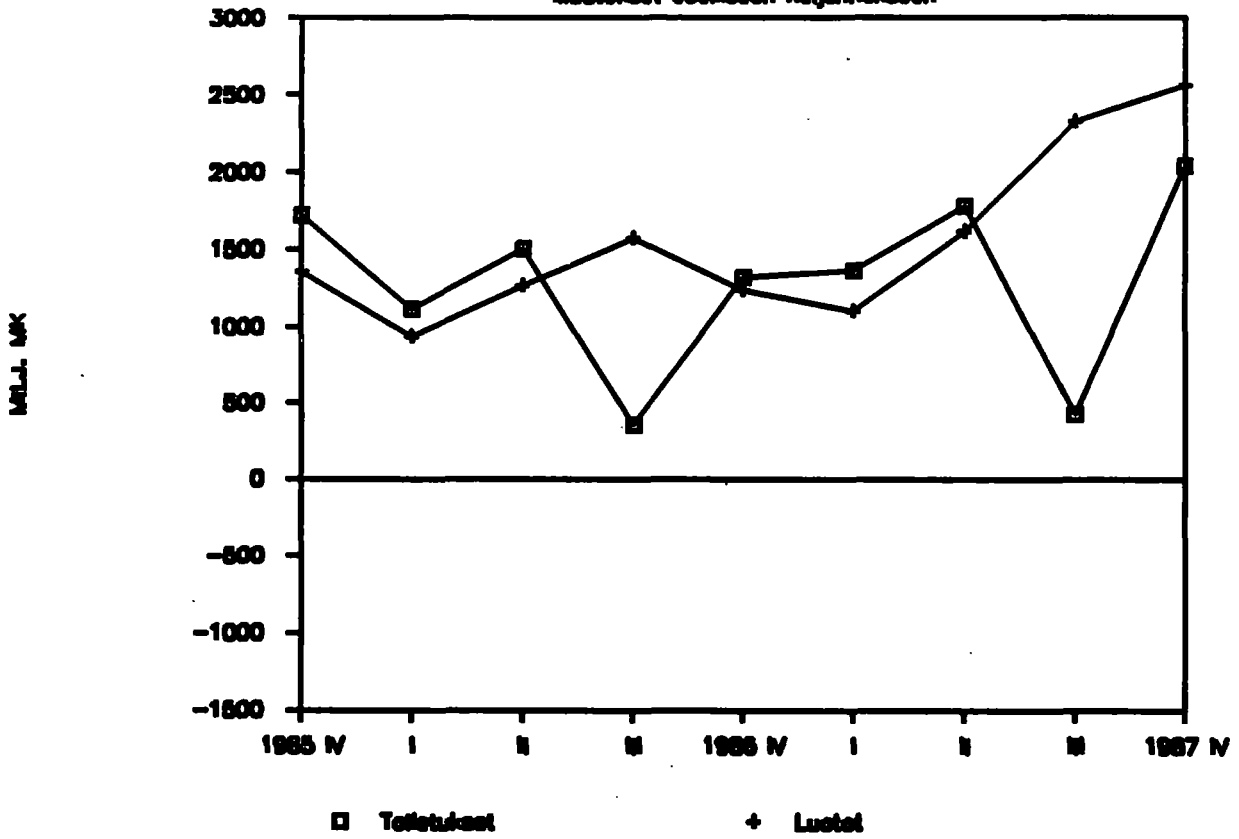
### SÄÄSTÖPANKKIEN TALLETUSENEMMYYS

W. 1985 - 1986 VUOSNELJÄNNEKSITTÄIN



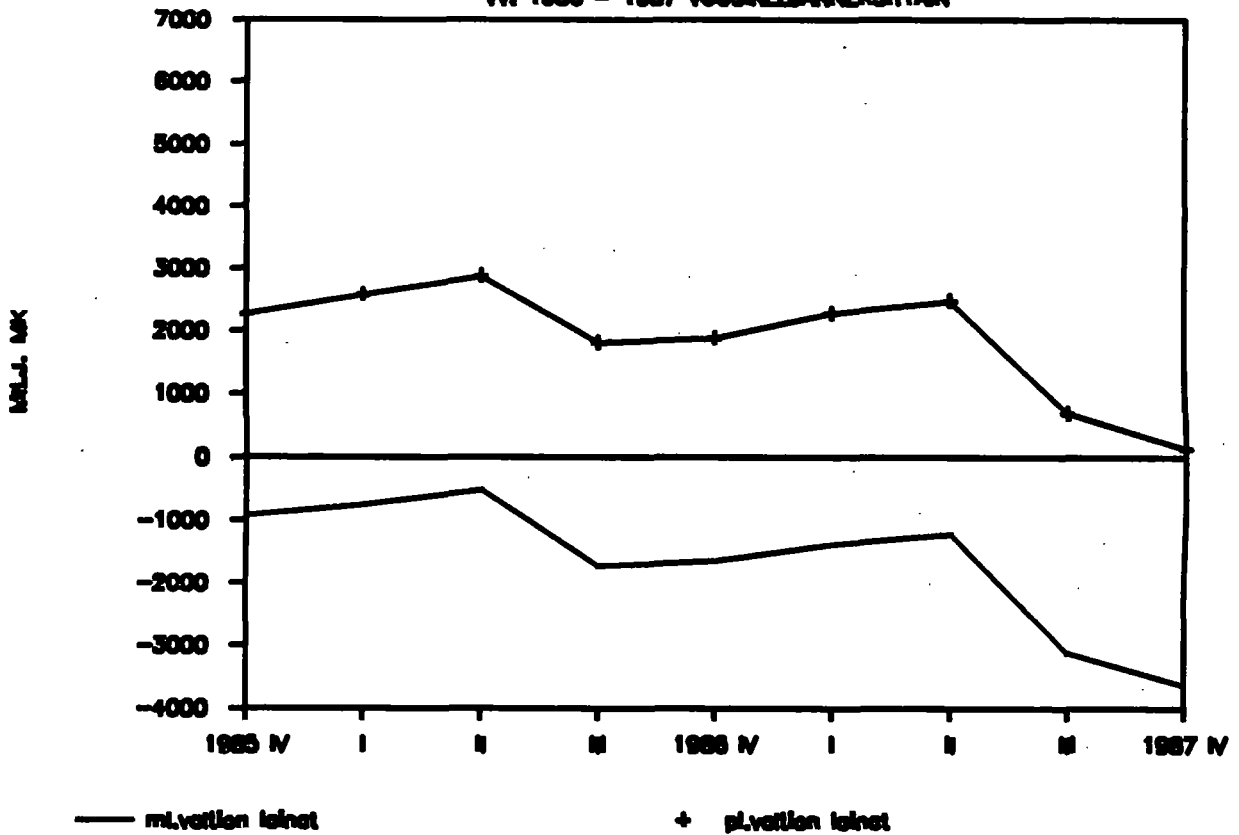
### Osuuspankkien talletukset ja luotot

Muutokset edelliseen neljännekseen



### OSUUSPANKKIEN TALLETUSENEMMYYS

W. 1986 - 1987 VUOSNELJÄNNEKSITTÄIN



## SISÄLLYSLUETTELO

## KATSAUS

Anto- ja ottolainaus  
Markkinaraha  
ANTO- JA OTTOLAINAUSASETELMAT

## TAULUKOT

I	Suomen Pankin tila 31.12.1987 1000 mk, ja sen muutokset edelliseen kuukauteen ja edellisen vuoden vastaavaan kuukauteen verrattuna %.....	1
II	Postipankin tila 31.12.1987 1000 mk ja sen muutokset edelliseen kuukauteen ja edellisen vuoden vastaavaan kuukauteen verrattuna %.....	3
III	Liikepankkien tila pankeittain 31.12.1987 1000 mk.....	5
IV	Liikepankkien tila 31.12.1987 1000 mk.....	7
V	Kiinnitysluottopankkien tila 31.12.1987 1000 mk.....	9
VI	Kotimaisten ulkomaalaisten omistamien rahalaitosten tila 31.12.1987 1000 mk.....	10
VII	Talletukset liikepankeissa ja Postipankissa vaateittain 31.12.1987 1000 mk .....	12
VIII	Talletukset osuuspankeissa vaateittain 31.12.1987 1000 mk .....	13
IX	Talletukset säästöpankeissa vaateittain 31.12.1987 1000 mk .....	14
X	Talletuspankkien ottolainaus yhteensä vaateittain 31.12.1987 1000 mk.....	15
XI	Kotimaisten ulkomaalaisten omistamien rahalaitosten ottolainaus 31.12.1987 1000 mk...16	
XII	Liikepankkien ja Postipankin antolainaus vaateittain 31.12.1987 1000 mk .....	17
XIII	Osuuspankkien antolainaus vaateittain 31.12.1987 1000 mk .....	18
XIV	Säästöpankkien antolainaus vaateittain 31.12.1987 1000 mk .....	19
XV	Talletuspankkien antolainaus yhteensä vaateittain 31.12.1987 1000 mk.....	20
XVI	Kiinnitysluottopankkien antolainaus vaateittain 31.12.1987 1000 mk .....	21
XVII	Kotimaisten ulkomaalaisten omistamien rahalaitosten antolainaus 31.12.1987 1000 mk.....	22
	TUOTESELOSTE.....	23
	TALOUSPOLIITTISET TOIMENPITEET.....	
	SELVITYS PANKKITILASTOISSA KÄYTETYSÄ TERMINOLOGIASTA.....	

## INNEHÄLLSFÖRTECKNING

## ÖVERSIKT

Ut- och inlåning  
Marknadspengar  
UT- OCH INLÅNINGSTABLÄER

## TABELLER

I	Finlands Banks ställning den 31.12.1987 1000 mk och dess förändring jämfört med föregående månad och med motsvarande månad föregående år %.....	1
II	Postbankens ställning den 31.12.1987 1000 mk och dess förändring jämfört med föregående månad och med motsvarande månad föregående år %.....	3
III	Affärsbankernas ställning bankvis den 31.12.1987 1000 mk.....	5
IV	Affärsbankernas ställning den 31.12.1987 1000 mk.....	7
V	Hypoteksbankernas ställning den 31.12.1987 1000 mk.....	9
VI	Ställningen av inhemska utlandsägda penninginrättningar den 31.12.1987 1000 mk.....	10
VII	Depositioner i affärsbankerna och Postbanken efter fordring den 31.12.1987 1000 mk.....	12
VIII	Depositioner i andelsbankerna efter fordring den 31.12.1987 1000 mk.....	13
IX	Depositioner i sparbankerna efter fordring den 31.12.1987 1000 mk.....	14
X	Depositionsbankernas inlåning inalles efter fordring den 31.12.1987 1000 mk.....	15
XI	Inlåningen av inhemska utlandsägda penninginrättningar den 31.12.1987 1000 mk.....	16
XII	Affärsbankernas och Postbankens utlåning efter fordring den 31.12.1987 1000 mk.....	17
XIII	Andelsbankernas utlåning efter fordring den 31.12.1987 1000 mk.....	18
XIV	Sparbankernas utlåning efter fordring den 31.12.1987 1000 mk.....	19
XV	Depositionsbankernas utlåning inalles efter fordring den 31.12.1987 1000 mk.....	20
XVI	Hypoteksbankernas utlåning efter fordring den 31.12.1987 1000 mk.....	21
XVII	Utlåningen av inhemska utlandsägda penninginrättningar den 31.12.1987 1000 mk.....	22
	PRODUKTSDEKLARATION.....	23
	EKONOMISKPOLITISKA ÅTGÄRDER.....	
	REDOGÖRELSE FÖR TERMINOLOGIEN	
	I BANKSTATISTIKEN.....	

I SUOMEN PANKIN TILA 31.12.1987 1000 MK, JA SEN MUUTOKSET EDELLISEEN KUUKAUTEEN  
JA EDELLISEN VUODEN VASTAAVAAN KUUKAUTEEN VERRATTUNA %

A V A S T A A V A A	1 000 MK	EDELL. KK:STA %	ED.VUODEN VAST.KK:STA %
<b>KULTA JA VALUUTTASAAMISET</b>			
1 KULTA	2128286	2.2	2.2
2 ERITYISET NOSTO-OIKEUDET	898984	-6.5	-8.5
3 VARANTO-OSUUS KANSAINVÄLISESSÄ VALUUTTARAHASTOSSA	792804	-0.0	-0.1
4 VAIHDETTAVAT VALUUTAT	23634441	-0.0	247.8
5 SIDOTUT VALUUTAT	1284150	11.1	-62.6
<b>MUUT ULKOMAISET SAAMISET</b>			
6 ULKOMAISET JOUKKOVELKAKIRJAT	0	0.0	0.0
7 MARKKAOSUUS KANSAINVÄLISESSÄ VALUUTTARAHASTOSSA	2427096	-1.1	-6.1
8 MÄÄRÄAIKAISET SAAMISET	1929846	0.4	(Z)
<b>SAAMISET RAHOITUSLAITOKSILTA</b>			
9 PANKKIEN SHEKKITILIT	0	0.0	0.0
10 JOUKKOVELKAKIRJAT	2140058	-2.6	1.4
11 PÄIVÄLUOTOT	41	-99.9	-99.9
12 KÄTEISVARALUOTOT	2729887	7.6	18.4
13 MUUT	277261	-35.5	-39.5
14 MÄÄRÄAIKAISET SAAMISET	0	0.0	-100.0
<b>SAAMISET JULKISELTA SEKTORILTA</b>			
15 VALTION VELKAKIRJAT	0	0.0	0.0
16 JOUKKOVELKAKIRJAT	3780	-2.2	-93.6
17 VALTION METALLIRAHAVASTUU	966777	-0.1	3.4
18 MUUT	6208	(Z)	-23.6
<b>SAAMISET YRITYKSILTÄ</b>			
19 VIENNIN RAHOITUS X)	867999	-5.8	-50.4
20 KOTIMAISTEN TOIMITUSTEN RAHOITUS X)	2568335	-2.4	-9.3
21 JOUKKOVELKAKIRJAT KTR	13317	67.4	(Y)
22 JOUKKOVELKAKIRJAT MUUT	46102	-0.1	-29.4
23 MUUT X)	182178	-4.3	-7.5
<b>MUUT SAAMISET</b>			
24 SIIRTOSAAMISET	486652	(Y)	(Y)
25 MUUT	105092	0.3	-29.7
26 YHTEENSÄ	43489294	0.9	18.4
X) LUOTOT YLEISÖLLE YHT.	3221034	-2.5	-14.4
SIITÄ: VEKSELIT	458567	-5.5	-37.6
LAINAT	2762467	-2.0	-8.7

I SUOMEN PANKIN TILA 31.12.1987 1000 MK, JA SEN MUUTOKSET EDELLISEEN KUUKAUTEEN  
JA EDELLISEN VUODEN VASTAAVAAN KUUKAUTEEN VERRATTUNA %

B	V A S T A T T A V A A	1 000 MK	EDELL. KK:STA %	ED.VUODEN VAST.KK:STA %
	VALUUTTAVELAT			
33	VAIHDETTAVAT VALUUTAT	63175	1.2	273.0
34	SIDOTUT VALUUTAT	71565	-19.6	416.6
	MUUT ULKOMAISET VELAT			
37	KANSAINVÄLISEN VALUUTTARAHASTON MARKKATILIT	2427159	-1.1	-6.1
38	OSOITETUT ERITYISET NOSTO-OIKEUDET	799178	1.1	-4.7
39	MÄÄRÄAIKAISET VELAT	0	0.0	0.0
	LIIKKEESSÄ OLEVA RAHA			
42	SETELIT	9117303	8.9	16.1
43	METALLIRAHA	872776	3.1	7.5
44	SIJOITUSTODISTUKSET	4970000	(Y)	(Y)
	VELAT RAHOITUSLAITOKSILLE			
47	PANKKIEN SHEKKITILIT	0	0.0	-100.0
48	PÄIVÄTALLETUKSET	757321	-53.4	479.0
49	MÄÄRÄAIKAISET VELAT	0	-100.0	(Y)
50	KASSAVARANTOTALLETUKSET	10940963	-0.8	18.0
51	PÄÄOMANTUONTITALLETUKSET	0	0.0	-100.0
52	MUUT	67408	62.1	-8.8
	VELAT JULKISELLE SEKTORILLE			
55	SHEKKITILIT	637	44.8	75.5
56	VALTION TALLETUSTILI	0	0.0	-100.0
57	VIENTITALLETUKSET	0	0.0	0.0
58	SUHDANNERAHASTOTALLETUS	900000	(Y)	(Y)
59	PÄÄOMANTUONTITALLETUKSET	0	0.0	0.0
60	MUUT	247	3.3	-8.5
	VELAT YRITYKSILLE			
61	INVESTOINTITALLETUKSET JA ALUSHANK.TALL.	4798699	0.1	2.7
62	PÄÄOMANTUONTITALLETUKSET	208504	1.5	-38.0
63	TUONTIMAKSUTALLETUKSET	0	0.0	0.0
64	VIENTITALLETUKSET	0	0.0	0.0
65	MUUT	2046	-80.1	-82.3
	MUUT VELAT			
66	SIIRTOVELAT	733204	(Y)	(Y)
67	MUUT	23689	-16.7	3.9
68	ARVONJÄRJESTELYTILI JA VARAUKSET	1247059	23.5	-35.1
69	SITRAN PÄÄOMA	400000	0.0	0.0
	OMA PÄÄOMA			
70	KANTARAHASTO	5000000	0.0	0.0
71	VARARAHASTO	528690	0.0	9.1
72	KÄYTTÄMÄTTÖMÄT VOITTOVARAT	0	0.0	0.0
73	TULOSTILI	0	0.0	0.0
74	TILIVUODEN VOITTO	0	0.0	-100.0
75	TILIVUODEN TAPPIO	-440329	(Z)	(Z)
76	YHTEENSÄ	43489294	0.9	18.4
77	SETELINANTO-OIKEUS	28927941	0.3	79.5
78	KÄYTÖSSÄ	10103103	-0.7	26.4
79	SETELINANTOVARA	18824838	0.9	131.8

II POSTIPANKIN TILA 31.12.1987 1000 MK, JA SEN MUUTOKSET EDELLISEEN KUUKAUTEEN  
JA EDELLISEN VUODEN VASTAAVAAN KUUKAUTEEN VERRATTUNA %

A	V A S T A A V A A	1000 MK	EDELL. KK:STA	EDELL.VUOD. VAST.KK
			%	%
	RAHOITUSOMAISSUUS			
	KOTIMAISET SAAMISET			
1	KASSA JA SAAMISET SUOMEN PANKILTA	758745	-59.3	59.3
2	ERITYISTALLETUKSET SUOMEN PANKISSA	1232921	-4.1	16.3
3	SAAMISET MUILTA PANKEILTA	1321184	22.0	-79.1
4	SAAMISET POSTI- JA TELE- LAITOKSELTA	302000	0.0	-63.7
5	SAAMISET VALTIOLTA	31156	-92.4	-95.8
	LUOTOT YLEISÖLLE 1)			
6	SIIRTO- JA KÄYTTÖTILILUOTOT	696790	-12.4	20.6
7	VEKSELIT	227456	2.3	-25.2
8	LAINAT	19246909	1.1	12.3
9	ULKOMAAN RAHAN MÄÄRÄISET LUOTOT	5323488	-3.8	15.0
10	MAKSUJEN VÄLITYS	205737	(Z)	-77.6
11	MUUT RAHOITUSVARAT	178256	-30.7	30.1
	ULKOMAISET SAAMISET			
12	ULKOMAAN RAHAN MÄÄRÄISET	6732042	-9.6	3.2
13	MARKKAMÄÄRÄISET	452758	119.7	470.5
14	MUUT RAHOITUSVARAT	332	(Z)	(Y)
	VAIHTO-OMAISSUUS			
14	ULKOMAAN RAHAT	0	0.0	-100.0
15	JOUKKOVELKAKIRJAT	2827175	-16.1	17.5
16	MUU VAIHTO-OMAISSUUS	8926512	-20.9	463.1
	SIJOITUSOMAISSUUS			
17	JOUKKOVELKAKIRJAT	3720956	35.2	61.6
18	OSAKKEET JA OSUDET	19294	118.1	-9.0
19	KIINTEISTÖT JA KIINTEISTÖOSAKKEET JA OSUDET	675674	26.1	26.6
20	MUU SIJOITUSOMAISSUUS	160601	(Z)	(Z)
	KÄYTTÖOMAISSUUS JA MUUT PITKÄV.MENOT			
21	OSAKKEET JA OSUDET	519633	0.1	5.4
22	KIINTEISTÖT JA KIINTEISTÖOSAKKEET JA OSUDET	389953	-8.2	-5.1
23	KONEET JA KALUSTO	215854	-28.6	13.3
24	MUU KÄYTTÖOMAISSUUS JA PITKÄV.MENOT	90252	-67.4	-26.1
25	MUU OMAISSUUS	26179	-17.4	-27.7
26	PALKAT JA SOSIAALIMENOT	0	-100.0	0.0
27	VÄLITTÖMÄT VEROT	0	-100.0	0.0
28	KOROT JA MUUT MENOT	0	-100.0	0.0
29	SIIRTOSAAMISET	1303173	(Z)	19.0
30	YHTEENSÄ	55585030	-6.2	13.6

1) ML. MUUT RAHOITUSLAITOKSET PAITSI RAHALAITOKSET; MUUT RAHOITUSLAITOKSET  
ERILLISINÄ LUOTONSAAJA- JA TALLETTAJASEKTOREINA TAULUKOISSA VII JA XII

II POSTIPANKIN TILA 31.12.1987 1000 MK, JA SEN MUUTOKSET EDELLISEEN KUUKAUTEEN  
JA EDELLISEN VUODEN VASTAAVAAN KUUKAUTEEN VERRATTUNA %

B	V A S T A T T A V A A	1000 MK	EDELL. KK:STA	EDELL.VUOD. VAST.KK
			%	%
	VIERAS PÄÄOMA			
	KOTIMAISET VELAT			
	YLEISÖN TALLETUKSET 1)			
40	POSTISIIRTOTILI	4469168	-15.4	4.9
41	MUUT MARKKAMÄÄRÄISET TALLETUKSET	15399112	1.8	13.8
42	ULKOMAAN RAHAN MÄÄRÄISET TALLETUKSET	336394	-38.9	-43.4
43	VELAT SUOMEN PANKILLE	472300	15.3	-37.4
44	VELAT MUILLE PANKEILLE	122468	-27.7	-10.3
45	VELAT POSTI- JA TELELAITOKSELLE	0	0.0	0.0
	VELAT VALTIOLLE			
46	POSTISIIRTOTILI	1924458	-11.6	-2.0
47				
48	MUUT VELAT VALTIOLLE	11482304	-9.0	14.9
49	DEBENTUURILAINAT	200000	0.0	0.0
50	MUUT VELAT	2017418	-31.6	59.9
51	MAKSUJEN VÄLITYS	94976	-79.6	-91.0
	ULKOMAISET VELAT			
52	ULKOMAAN RAHAN MÄÄRÄISET	9099717	-35.6	18.5
53	MARKKAMÄÄRÄISET	954320	12.7	284.2
54	JOUKKOVELKAKIRJALAINAT	4787828	(X)	18.1
55	ARVOSTUSERÄT	0	0.0	0.0
56	VARAUKSET	1664400	8.4	8.4
	OMA PÄÄOMA			
57	VARARAHASTO	419428	1.3	9.2
58	ARVONKOROTUSRAHASTO	0	0.0	0.0
59	MUUT RAHASTOT	0	0.0	0.0
60	VOITTO EDELLISILTÄ VUOSILTA	0	0.0	0.0
61	TILIVUODEN VOITTO (31.12.)	70032	(Z)	16.7
62	KOROT			
63	MUUT TULOT			
64	SIIRTOVELAT (31.12.)	2070707	(Z)	69.4
65	YHTEENSÄ	55585030	-6.2	13.6
66	VASTUUSITOUMUKSET	12633377	17.1	22.4

-----  
1) ML. MUUT RAHOITUSLAITOKSET PAITSI RAHALAITOKSET; MUUT RAHOITUSLAITOKSET  
ERILLISINÄ LUOTONSAAJA- JA TALLETTAJASEKTOREINA TAULUKOISSA VII JA XII

III LIIKEPANKKIEN TILA PANKEITTAIN 31.12.1987, 1 000 MK X)

	KANSALLIS- OSAKE-PANKKI 3)	OSUUSPANKKIEN KESKUSPANKKI OY	PERUSPANKKI OY	SUOMEN YHDYSPANKKI OY 3)	SÄÄSTÖPANK- KIEN KESKUS- OSAKE-PANKKI	ÅLANDS- BANKEN AB	
<b>B VASTATTAVAA</b>							
VIERAS PÄÄOMA							
KOTIMAISET VELAT							
YLEISÖN TALLETUKSET 1)							
33	SHEKKITILIT	3795567	441078	2031	4406474	500594	192179
34	MUUT MARKKAMÄÄRÄISET TALLETUKSET	27544500	539683	9943	26862636	544497	546392
35	ULKOMAAN RAHAN MÄÄRÄISET TALLETUKSET	1435178	130949		2405369	186366	51319
36	VELAT SUOMEN PANKILLE	361700	3316		469400	8430	12917
37	VELAT MUILLE PANKEILLE	630859	6609076	958542	1510410	5777682	304280
38	VELAT VALTIOLLE	120830	3747637		101178	1863028	
39	DEBENTUURILAINAT		20937	3750	30000		
40	JOUKKOVELKAKIRJALAINAT	150060					111099
41	SIJOITUSTODISTUKSET				4823078	6621343	
42	SIIRTOVELAT	1164361	215639	4353	1555499	411476	27640
43	MUUT VELAT	5956580	3831153	80344	1352977	1143170	649952
44	MAKSUJEN VÄLITYS	3077449	883257	286	1882716	1050742	18548
ULKOMAISET VELAT							
45	ULKOMAAN RAHAN MÄÄRÄISET	42719795	4445789		39176048	12043661	261162
46	MARKKAMÄÄRÄISET	748007	22010		970095	82674	10036
47	DEBENTUURILAINAT		394600		3576481		
48	JOUKKOVELKAKIRJALAINAT	4082665					
49	SIIRTOVELAT	1024406	500001		787700	605191	2668
50	MUUT VELAT						
51	ARVOSTUSERÄT						
52	VARAUKSET	1960901	646216	17456	2372900	544450	106034
OMA PÄÄOMA							
53	OSAKEPÄÄOMA	2260000	695000	15000	2610000	1000000	39000
54	OSAKEANTI	710268					
55	VARARAHASTOT	675571	18700	4925	750348	25933	26959
56	ARVONKOROTUSRAHASTO	475560	93000		687249	251672	7521
57	MUUT RAHASTOT	61069	219372	6868	151200	45000	4617
58	VOITTO EDELLISILTÄ VUOSILTA	52693	31539		58554	310	28
59	TILIVUODEN VOITTO (31.12.)	335652	53253	1781	356374	112076	5275
60	KOROT						
61	MUUT TULOT						
62	YHTEENSÄ 2)	99343671	23542205	1105279	96896686	32818295	2377626
63	VASTUUSITOUMUKSET	35628473	8720014	500302	41380460	16976516	1092223

- 1) ML. MUUT RAHOITUSLAITOKSET PAITSI RAHALAITOKSET; MUUT RAHOITUSLAITOKSET ERILLISENÄ TALLETTAJASEKTORINA TAULUKOSSA VII
- 2) TILOJEN YHTEENLASKETTU LOPPUSUMMA EI VASTAA (PAITSI JOULUKUUSSA) TAULUKON IV TILAN LOPPUSUMMAA, Koska julkaistavissa pankkikohtaisissa tilatiedoissa nettoutetaan jotkut tulo- ja menoerät, jotka vastaavasti taulukossa IV esitetään bruttomääräisinä
- 3) TIETOIHN SISÄLTÄVÄT TAULUKOISSA III, IV, VII JA XII MYÖS PANKIN ULKOMAISET SIVUKONTTORIT
- X) TULO- JA MENOERISSÄ PÄÄSÄÄNTÖISESTI ERI KIRJAUSPERUSTE KUIN TAULUKOSSA IV ELOKUUSTA 1986 LÄHTIEN

III LIIKEPANKKIEN TILA PANKEITTAIN 31.12.1987, 1 000 MK X)

	KANSALLIS- OSAKE-PANKKI 2)	OSUUSPANKKIEN KESKUSPANKKI OY	PERUSPANKKI OY	SUOMEN YHDYSPANKKI OY 2)	SÄÄSTÖPANK- KIEN KESKUS- OSAKE-PANKKI	ÅLANDS- BANKEN AB	
<b>A V A S T A A V A A</b>							
<b>RAHOITUSOMAISUUS</b>							
<b>KOTIMAISET SAAMISET</b>							
1	KASSA JA SAAMISET SUOMEN PANKILTA	743946	115346	13775	935688	133056	113913
2	ERITYISTALLETUKSET SUOMEN PANKISSA	1974122	175910	257535	2265812	373544	44092
3	SAAMISET MUILTA PANKEILTA	2623086	10938611	585799	1293009	9308793	606058
4	SAAMISET MUILTA LUOTTOLAITOKSILTA					343054	
5	SAAMISET VALTIOLTA LUOTOT YLEISÖLLE 1)						
6	SHEKKILUOTOT	793999	90221	5810	2091625	790790	83682
7	VEKSELIT	669677	13262	4347	996863	21296	9736
8	LAINAT	31914754	3024921	165894	32142187	3600637	899791
9	ULKOMAAN RAHAN MÄÄRÄISET LUOTOT	11552546	3035893		12498831	4695652	153916
10	SIIRTOSAAMISET	1260357	254722	6109	1101236	367538	
11	MAKSUJEN VÄLITYS	2296782	830152		1000051	138626	19677
12	MUUT RAHOITUSVARAT	825345	98612	9	617008	500815	42551
<b>ULKOMAISET SAAMISET</b>							
13	ULKOMAAN RAHAN MÄÄRÄISET	29047373	746964		20684905	2820197	148598
14	MARKKAMÄÄRÄISET	772915	1733		375650	7174	
15	SIIRTOSAAMISET	828794	116795		765917	164001	
<b>VAIHTO-OMAISUUS</b>							
16	ULKOMAAN RAHAT						
17	JOUKKOVELKAKIRJAT	1842822	984286	41787	1717378	2872634	133813
18	MUU VAIHTO-OMAISUUS	117844	915093	2758	3432341	2116518	30334
<b>SIJOITUSOMAISUUS</b>							
19	JOUKKOVELKAKIRJAT	5596369	1314704		8344342	2897121	8082
20	OSAKKEET JA OSUDET	271457	37401	673	276337	154672	2320
21	KIINTEISTÖT JA KIINT.OSAKKEET JA OS.	644668	84570	140	957836	138509	2501
22	MUU SIJOITUSOMAISUUS				2955	37497	
<b>KÄYTTÖOMAISUUS JA MUUT PITKÄVAIK. MENOT</b>							
23	OSAKKEET JA OSUDET	1447506	269387	3384	1317765	642873	13261
24	KIINTEISTÖT JA KIINT.OSAKKEET JA OS.	2803071	241059	14658	3247044	430526	54236
25	KONEET JA KALUSTO	508661	204843	1469	438346	174837	8027
26	MUU KÄYTTÖOMAISUUS JA PITKÄVAIK. MENOT	807577	47720	1132	393560	83216	140
27	MUU OMAISUUS					4719	2898
28	ARVOSTUSERÄT						
29	PALKAT JA SOSIAALIMENOT						
30	VÄLITTÖMÄT VEROT						
31	MUUT MENOT						
32	<b>YHTEENSÄ</b>	<b>99343671</b>	<b>23542205</b>	<b>1105279</b>	<b>96896686</b>	<b>32818295</b>	<b>2377626</b>

1) ML. MUUT RAHOITUSLAITOKSET PAITSI RAHALAITOKSET; MUUT RAHOITUSLAITOKSET ERILLISENÄ LUOTONSAAJASEKTORINA TAULUKOSSA XII

2) TIETOIHIIN SISÄLTÄVÄT TAULUKOISSA III, IV, VII. JA XII MYÖS PANKIN ULKOMAISET SIVUKONTTORIT

X) TULO- JA MENOERISSÄ PÄÄSÄÄNTÖISESTI ERI KIRJAUSPERUSTE KUIN TAULUKOSSA IV ELOKUUSTA 1986 LÄHTIEN

IV LIIKEPANKKIEN TILA 31.12.1987 1 000 MK, JA SEN MUUTOKSET EDELL. KUUKAUTEEN JA EDELL. VUODEN VAST. KUUKAUTEEN VERRATTUNA %

	1000 MK	EDELL. KK:STA	ED.VUOD. VAST.KK		1000 MK	EDELL. KK:STA	ED.VUOD. VAST.KK
<b>A V A S T A A V A A</b>							
<b>R A H O I T U S O M A I S U U S</b>							
1	856527			S I J O I T U S O M A I S U U S			
2	129192			KOTIMAISET SIJOITUKSET			
3	474834			JOUKKOVELKAKIRJAT			
				SUOMEN RAHA	10709348		
				ULKOMAAN RAHAT	752410		
				MUU KASSA	696202		
4	5091016			MARKKAMAARAISET	1331468		
5	595171			ULKOMAAN RAHAN MÄÄRÄISET	496756		
6	4255134			OSAKKEET JA OSUUDET	15877		
7	20936263			KIINTEISTÖYHT. OSAKKEET JA OSUUDET	6698860		
8	3114153			KIINTEISTÖT	46259		
9	0			MUU SIJOITUSOMAISUUS	24975		
10	106649188			JOUKKOVELKAKIRJAT			
11	4285288			OSAKKEET JA OSUUDET			
12	3030993			MUU SIJOITUSOMAISUUS			
13	2043359						
				K Ä Y T T Ö O M A I S U U S,			
				P I T K Ä V A I K U T T . M E N O T			
				KOTIMAINEN	2790540		
				TYTÄRYHTIÖIDEN OSAKKEET JA OSUUDET	159694		
				MUUT OSAKKEET JA OSUUDET	1485014		
				KIINTEISTÖYHT. OSAKKEET JA OSUUDET	4153824		
				KIINTEISTÖT	1316270		
				KONEET JA KALUSTO	1166703		
				MUU			
				ULKOMAINEN			
				TYTÄRYHTIÖIDEN OSAKKEET JA OSUUDET	1493864		
				MUUT OSAKKEET JA OSUUDET	372130		
				KIINTEISTÖT JA KIINT.YHT.OSAKKEET			
				JA OSUUDET	42353		
				MUU	20009		
				M U U O M A I S U U S	161516		
				A R V O S T U S E R Ä T	0		
				KOROT	0		
				PALKAT JA SOSIAALIKULUT	0		
				VUOKRAT	0		
				VALITTIMÄT VEROT	0		
				MUUT KULUT	0		
60	976407			Y H T E E N S Ä	256083811		18.2
	205963						
				V A I H T O O M A I S U U S			
				KOTIMAINEN VAIHTO-OMAISUUS			
				JOUKKOVELKAKIRJAT			
				MARKKAMAARAISET	6073988		
				ULKOMAAN RAHAN MÄÄRÄISET	542323		
				OSAKKEET JA OSUUDET	453249		
				MUU VAIHTO-OMAISUUS	5955676		
				ULKOMAINEN VAIHTO-OMAISUUS			
				JOUKKOVELKAKIRJAT	976407		
				MUU VAIHTO-OMAISUUS	205963		

1) ESITETÄÄN MYÖS TAULUKOSSA XII ERILLISINÄ LUOTONSAAJARYHMINÄ





VI KOTIMAISTEN ULKOMAALAISTEN OMISTAMIEN RAHALAITOSTEN TILA 31.12.1987 1 000 MK, JA SEN MUUTOKSET EDELL. KUUKAUTEEN JA EDELL. VUOD. VAST KUUKAUTEEN VERRATTUNA %

	1000 MK	EDELL. KK:STA	ED.VUOD. VAST.KK		1000 MK	EDELL. KK:STA	ED.VUOD. VAST.KK
A V A S T A A V A A							
R A H O I T U S O M A I S U U S				S I J O I T U S O M A I S U U S			
1 KASSA	25			KOTIMAISET SIJOITUKSET			
KOTIMAISET SAAMISET				JOUKKOVELKAKIRJAT	45219		
4 ERITYISTALLETUKSET SUOMEN PANKISSA	96857			MARKKAMÄÄRÄISET	0		
5 MUUT SAAMISET SUOMEN PANKILTA	29184			ULKOMAAN RAHAN MÄÄRÄISET	0		
SAAMISET RAHALAITOKSILTA				OSAKKEET JA OSUUDET	0		
6 TALLETUKSET RAHALAITOKSISSA	170864			KIINTEISTÖYHT.OSAKKEET JA OSUUDET	0		
7 MUUT SAAMISET RAHALAITOKSILTA	74000			MUU SIJOITUSOMAISUUS	1051250		
8 SAAMISET MUILTA RAHOITUSLAITOKSILTA	4985			ULKOMAISET SIJOITUKSET	0		
9 SAAMISET VALTIOLTA	0			JOUKKOVELKAKIRJAT	0		
1) LUOTOT YLEISÖLLE	507389			OSAKKEET JA OSUUDET	358		
11 MAKSUJEN VÄLITYS	25290			MUU SIJOITUSOMAISUUS			
12 SIIRTOSAAMISET	89339						
13 MUUT RAHOITUSVARAT	2						
ULKOMAISET SAAMISET				K Ä Y T T Ö M A I S U U S,			
SAAMISET RAHALAITOKSILTA				P I T K Ä V A I K U T T. M E N O T			
15 ULKOMAAN RAHAN MÄÄRÄISET	544935			KOTIMAINEN	11500		
16 MARKKAMÄÄRÄISET	19			TYTÄRYHTIÖIDEN OSAKKEET JA OSUUDET	891		
SAAMISET MUILTA RAHOITUSLAITOKSILTA				MUUT OSAKKEET JA OSUUDET	0		
18 ULKOMAAN RAHAN MÄÄRÄISET	0			KIINTEISTÖYHT.OSAKKEET JA OSUUDET	2381		
19 MARKKAMÄÄRÄISET	0			KIINTEISTÖT	8198		
20 LUOTOT YLEISÖLLE	22933			KONEET JA KALUSTO	5661		
21 SIIRTOSAAMISET	35991			MUU	0		
22 MUUT RAHOITUSVARAT	221			ULKOMAINEN	0		
V A I H T O O M A I S U U S				TYTÄRYHTIÖIDEN OSAKKEET JA OSUUDET	0		
KOTIMAINEN VAIHTO-OMAISUUS				MUUT OSAKKEET JA OSUUDET	0		
JOUKKOVELKAKIRJAT				KIINTEISTÖT JA KIINT.YHT.OSAKKEET	0		
24 MARKKAMÄÄRÄISET	140758			JA OSUUDET	0		
25 ULKOMAAN RAHAN MÄÄRÄISET	0			MUU	0		
26 OSAKKEET JA OSUUDET	0			M U U O M A I S U U S	0		
27 MUU VAIHTO-OMAISUUS	2109477			M A R V O S T U S E R Ä T	0		
ULKOMAINEN VAIHTO-OMAISUUS				55 KOROT	0		
JOUKKOVELKAKIRJAT				56 PALKAT JA SOSIAALIKULUT	0		
MUU VAIHTO-OMAISUUS				57 VUOKRAT	0		
				58 VÄLITÖMÄT VEROT	0		
				59 MUUT KULUT	0		
				60	4977727		122.1
				Y H T E E N S Ä			

1) ESITETÄÄN MYÖS TAULUKOSSA XVII ERILLISINÄ LUOTONSAAJARYHMINÄ

VI KOTIMAISTEN ULKOMAALAISTEN OMISTAMIEN RAHALAITOSTEN TILA 31.12.1987 1 000 MK, JA SEN MUUTOKSET EDELL. KUUKAUTEEN JA EDELL. VUOD. VAST KUUKAUTEEN VERRATTUNA %

	1000 MK	EDELL. KK:STA	ED.VUOD. VAST.KK	1000 MK	EDELL. KK:STA	ED.VUOD. VAST.KK
<b>B V A S T A T T A V A A</b>						
<b>V I E R A S P Ä Ä O M A</b>						
<b>KOTIMAISET VELAT</b>						
71 YLEISÖN TALLETUKSET	36067			193600		
72 VELAT SUOMEN PANKILLE	52			0		
73 RAHALAITOSTEN TALLETUKSET	794337			135		
74 MUUT VELAT RAHALAITOKSILLE	99410			0		
75 VELAT MUILLE RAHOITUSLAITOKSILLE	24615			0		
76 RAHOITUSLAITOSTEN TALLETUKSET	2303			1119		
77 MUUT VELAT RAHOITUSLAITOKSILLE	0			103		
78 VELAT VALTIOLLE	0			-4257		
79 JOUKKOVELKAKIRJALAINAT	1031232			-7692		
80 MUUT VELAT	2842			0		
81 MAKSUJEN VÄLITYS	129563			0		
81 SIIRTOVELAT				0		
<b>ULKOMAISET VELAT</b>						
82 VELAT RAHALAITOKSILLE	2402968			4977726		122.1
83 ULKOMAAN RAHAN MÄÄRÄISET	35879			0		
84 MARKKAMÄÄRÄISET	0			0		
85 VELAT MUILLE RAHOITUSLAITOKSILLE	0			0		
86 ULKOMAAN RAHAN MÄÄRÄISET	0			0		
87 MARKKAMÄÄRÄISET	41889			0		
88 JOUKKOVELKAKIRJALAINAT	165278			0		
88 MUUT VELAT				0		
88 SIIRTOVELAT				0		
<b>89 A R V O S T U S E R Ä T</b>	0					
<b>V A R A U K S E T</b>						
90 LUOTTOTAPPIOVARAUKSET	11337			1373106		
91 MUUT VARAUKSET	16946					

1) ESITETÄÄN MYÖS TAULUKOSSA XI ERILLISINÄ TALLETTAJARYHMINÄ

VII TALLETUKSET LIIKEPANKKEISSA JA POSTIPANKKISSA VAATEITTAIN 31.12.1987, 1000 MK JA KPL

		KUUKAUDEN ALUSSA	OTOT 1000 MK	PANOT +	KUUKAUDEN LOPUSSA	TILEJÄ KPL (31.12.)
I	KOTIMAISET TALLETUKSET					
A	YLEISÖN TALLETUKSET					
	MARKKAMÄÄRÄISET					
	LUOTON SHEKKITILI	10248472	6510168	5258246	8996550	268096
	LUOTOLLINEN SHEKKITILI	4160893	636664	532425	4056654	133846
	MUU AVISTATILI	647821	368879	634697	925638	190
	KÄYTTÖTILI	3362989	359570	3616425	3383844	797599
	SÄÄSTÖ- JA KARTTUVA TALLETUSTILI	26774807	12347881	13420931	27847857	6926110
	ASUNTOAOSTOPALKKIOTILI	621656	11445	85172	695383	30314
	YHTEISÖTALLETUSILIT	3868231	3168311	4266308	4966228	4659
	1-6 KK ITA/MTA	615626	81374	108665	642917	17337
	12 KK MTA	3192977	290514	628293	3630756	122098
	24 KK MTA	25491666	1390545	1170487	25271607	793768
	SIJOITUSILIT	1964248	172119	315057	2107186	73636
	MUUT TALLETUSILIT	1375461	167037	232708	1441132	51793
	VALUUTTAMÄÄRÄISET					
	VAADITTAESSA MAKSETTAVAT	1586341	17865925	17980097	1700513	5564
	MUUT VALUUTTATILIT	3014273	1690711	16152091	2175653	124123
	YHTEENSÄ (1-14)	86925461	63585143	64401602	87741918	9349133
B	MUIDEN RAHALAITOSTEN TALLETUKSET					
	SHEKKITILI	1288354	30863652	30651297	1072232	3075
	VALUUTTATILIT	515206	8762117	8768715	521804	553
	MUUT TALLETUSILIT	10777408	50481529	50959697	11255476	4327
1)	MUIDEN RAHOITUSLAITOSTEN TALLETUKSET	93742		2232484	945070	..
D	VALTION TALLETUKSET	2176279	251821		1924458	8802
	YHTEENSÄ (1-23)	102620180	153944262	157013695	103460958	9365890
II	ULKOMAISTEN YKSIKÖIDEN TALLETUKSET				71779154	..
1)	SIITÄ KIIINN. LUOTTOPANKKIEN MARKKAMÄÄR. TALLETUKSET	1109946	368202		741744	..
	KIINN. LUOTTOPANKKIEN ULKOM. RAHAN MÄÄR. TALLETUKSET	73512		297187	370699	..
	MUUT ULKOMAAAN RAHAN MÄÄRÄISET TALLETUKSET	659612	9798		669410	..

VIII TALLETUKSET OSUUSPANKKEISSA VAATEITTAIN 31.12.1987. 1000 MK JA KPL

		KUUKAUDEN ALUSSA		OTOT		PANOT +		KUUKAUDEN LOPUSSA		TILEJÄ KPL (31.12.)
		1000 MK	1000 MK	1000 MK	1000 MK	1000 MK	1000 MK	1000 MK		
I	KOTIMAISET TALLETUKSET									
A	YLEISÖN TALLETUKSET									
	MARKKAMÄÄRÄISET									
	1 LUOTOTON SHEKKITILI	2198230	11174886	11121061	2144407	70008				
	2 LUOTOLLINEN SHEKKITILI	1048786	4470060	4621373	1200099	194837				
	3 MUU AVISTATILI	571	571	0	0	0				
	4 KÄYTTÖTILI	5028874	5029965	5134957	5133863	900351				
	5 SÄÄSTÖ- JA KARTTUVA TALLETUSTILI	16364986	4176509	4827161	16005230	2243241				
	6 ASUNTO-SÄÄSTÖPALKKIOTILI	252202	7134	36657	281725	11546				
	7 YHTEISÖTALLETUSTILIT	1606131	727666	1345199	2223667	6883				
	8 1-6 KK ITA/MTA	285006	27992	35873	292886	8588				
	9 12 KK MTA	2054078	486457	316163	1883784	64450				
	10 24 KK MTA	14214575	437019	474529	14252084	481419				
	11 SIIJOITUSTILIT	10448660	5063	117806	11567306	61167				
	12 MUUT TALLETUSTILIT	94894	22865	3781	75810	9727				
	VALUUTTAMÄÄRÄISET									
	13 VAADITTAESSA MAKSETTAVAT	9890	1867	21728	12751	661				
	14 MUUT VALUUTTATILIT	27471	14432	12874	25913	5970				
	YHTEENSÄ (1-14)	43219653	26599486	28069151	44689525	4058848				
B	MUIDEN RAHALAITOSTEN TALLETUKSET									
	16 SHEKKITILI	0	0	0	0	0				
	17 VALUUTTATILIT	0	0	0	0	0				
	18 MUUT TALLETUSTILIT	10000	10000	10000	10000	1				
1)	C MUIDEN RAHOITUSLAITOSTEN TALLETUKSET	41038		33852	74890	..				
D	VALTION TALLETUKSET	0		0	0					
	YHTEENSÄ (1-23)	43270891	26599486	28103003	44774415	4058849				
II	ULKOMAISTEN YKSIKÖIDEN TALLETUKSET									
25	1) SIIÄ KIINN. LUOTTOPANKKIEN MARKKAMÄÄR. TALLETUKSET	0		0	0	0				
	KIINN. LUOTTOPANKKIEN ULKOM. RAHAN MÄÄR. TALLETUKSET	0		0	0	0				
	MUUT ULKOMAAN RAHAN MÄÄRÄISET TALLETUKSET	0		0	0	0				

IX TALLETUKSET SÄÄSTÖPANKKEISSA VAATEITAIN 31.12.1987, 1000 MK JA KPL

		KUUKAUDEN ALUSSA	OTOT	PANOT	KUUKAUDEN LOPUSSA	TILEJÄ KPL (31.12.)
		1000 MK	1000 MK	1000 MK	1000 MK	
<b>I KOTIMAISET TALLETUKSET</b>						
<b>A YLEISÖN TALLETUKSET</b>						
<b>MARKKAMÄÄRÄISET</b>						
1	LUOTON SHEKKITILI	2697662	15515112	15471268	2653818	87350
2	LUOTOLLINEN SHEKKITILI	1273448	6262260	6309263	1320441	123541
3	MUJ AVISTATILI	0	0	9700	9700	2
4	KÄYTTÖTILI	4255084	5441923	5479310	4292471	910685
5	SÄÄSTÖ- JA KARTTUVA TALLETUSTILI	18966014	5408746	5927456	19484724	2832074
6	ASUNTOOSASTOPALKKIOTILI	396126	9825	54191	440492	18554
7	YHTEISÖTALLETUSTILIT	2223778	1013894	1348922	2558808	3267
8	1-6 KK ITA/MTA	333895	50711	53933	337117	11785
9	12 KK MTA	2008966	63254	213084	2158796	86338
10	24 KK MTA	16724719	455027	598475	16868167	606088
11	SIIJOITUSTILIT	1920300	81378	139765	1978687	104529
12	MUUT TALLETUSTILIT	93984	12124	5267	87127	8161
	<b>VALUUTTAMÄÄRÄISET</b>					
13	VAADITTAESSA MAKSETTAVAT	0	0	0	0	0
14	MUUT VALUUTTATILIT	10888	13086	2198	0	0
	<b>YHTEENSÄ (1-14)</b>	<b>50904864</b>	<b>34327340</b>	<b>35612822</b>	<b>52190348</b>	<b>4792374</b>
<b>B MUIDEN RAHALAITOSTEN TALLETUKSET</b>						
16	SHEKKITILI	642		1057	1699	1
17	VALUUTTATILIT	0			0	0
18	MUUT TALLETUSTILIT	0			0	0
	<b>YHTEENSÄ (16-18)</b>	<b>642</b>		<b>1057</b>	<b>1699</b>	<b>1</b>
19	C MUIDEN RAHOITUSLAITOSTEN TALLETUKSET	18937		230949	249886	..
23	D VALTION TALLETUKSET	0			0	
	<b>YHTEENSÄ (19-23)</b>	<b>50924443</b>	<b>34327340</b>	<b>35844828</b>	<b>52441933</b>	<b>4792375</b>
<b>II ULKOMAISTEN YKSIKÖIDEN TALLETUKSET</b>						
25	1) SIIÄ KIINN.LUOTTOPANKKIEN MARKKAMÄÄR. TALLETUKSET	0			0	0
	KIINN.LUOTTOPANKKIEN ULKOM. RAHAN MÄÄR. TALLETUKSET	0			0	0
	MUUT ULKOMAAN RAHAN MÄÄRÄISET TALLETUKSET	0			0	0

X TALLETUSPANKKIEN OTTOLAINAUS YHTEENSÄ VAATEITTAIN 31.12.1987 1000 MK

		KUUKAUDEN ALUSSA	OTOT	PANOT	KUUKAUDEN LOPUSSA
		1000 MK	1000 MK	1000 MK	1000 MK
I	KOTIMAISET TALLETUKSET				
A	YLEISÖN TALLETUKSET				
	MARKKAMÄÄRÄISET				
	1 LUOTOTON SHEKKITILI	15144364	33200166	31850575	13794775
	2 LUOTOLLINEN SHEKKITILI	6483127	11368984	11463051	6577194
	3 MUU AVISTAITILI	648392	357450	644397	935338
	4 KÄYTTÖTILI	12646947	14067458	14230692	12810178
	5 SÄÄSTÖ- JA KARTTUVA TALLETUSTILI	61095406	21933136	24175538	63337811
	6 ASUNTOÄÄSTÖPALKKIOTILI	1269984	28404	176020	1417600
	7 YHTEISÖTALLETUSTILIT	7698140	4909871	6960429	9748703
	8 1-6 KK ITÄ/MTA	1234527	160077	198471	1272820
	9 12 KK MTA	7256021	840225	1157540	7573336
	10 24 KK MTA	56430960	2282591	2243491	56391858
	11 SIJOITUSTILIT	4929108	258560	572627	5243179
	12 MUUT TALLETUSTILIT	1564339	202026	241756	1504069
	VALUUTTAMÄÄRÄISET				
	13 VAADITTAESSA MAKSETTAVAT	1596231	17884792	18001825	1713264
	14 MUUT VALUUTTATILIT	3052632	17018229	16167163	2201566
	YHTEENSÄ (1-14)	181050178	124511969	128083575	184621791
B	MUIDEN RAHALAITOSTEN TALLETUKSET				
	16 SHEKKITILI	1288996	30863652	30652354	1073931
	17 VALUUTTATILIT	515206	8762117	8768715	521804
	18 MUUT TALLETUSTILIT	10787408	50481529	50959597	11265476
1)	C MUIDEN RAHOITUSLAITOSTEN TALLETUKSET	997447	0	2497285	1269846
D	VALTION TALLETUKSET	2176279	251821	0	1924458
	YHTEENSÄ (1-23)	196815514	214871088	220961526	200677306
II	ULKOMAISTEN YKSIKÖIDEN TALLETUKSET	0	0	0	71779154
1)	SIITÄ KIINN. LUOTTOPANKKIEN MARKKAMÄÄR. TALLETUKSET	1109946	368202	0	741744
	KIINN. LUOTTOPANKKIEN ULKOM. RAHAN MÄÄR. TALLETUKSET	73512	0	297187	370699
	MUUT ULKOMAAN RAHAN MÄÄRÄISET TALLETUKSET	659612	0	9798	669410

XI KOTIMAISTEN ULKOMAALAISTEN OMISTAMIEN RAHALAITOSTEN OTTOLAINAUS 31.12.1987 1000 MK JA KPL

		KUUKAUDEN ALUSSA		OTOT 1000 MK	PANOT +	KUUKAUDEN LOPUSSA		TILEJÄ KPL (31.12.)
		1000 MK	1000 MK			1000 MK	1000 MK	
I	KOTIMAISET TALLETUKSET							
	A YLEISÖN TALLETUKSET							
	MARKKAMÄÄRÄISET							
	1 LUOTOTON SHEKKITILI	4709	4395	4996		5310	20	
	2 LUOTOLLINEN SHEKKITILI	1311	234518	240327		7120	76	
	3 MUU AVISTATILI							
	4 KÄYTTÖTILI							
	5 SÄÄSTÖ- JA KARTTUVA TALLETUSTILI							
	6 1-6 KK ITÄ/MTA	80				80	1	
	7 12 KK MTA	300				300	1	
	8 24 KK MTA							
	9 SIJOITUSTILIT							
	10 MUUT TALLETUSTILIT	22635	201370	193910		15175	23	
	VALUUTTAMÄÄRÄISET							
	13 VAADITTAESSA MAKSETTAVAT	7568	1547278	1542703		2993	12	
	14 MUUT VALUUTTATILIT	10328	123641	118401		5088	7	
	YHTEENSÄ (1-14)	46931	-10865			36066	140	
	B MUIDEN RAHALAITOSTEN TALLETUKSET							
	16 SHEKKITILI	1696	1696			165337	5	
	17 VALUUTTATILIT	88528	370644	447453		629000	15	
	18 MUUT TALLETUSTILIT	650000	1933500	1912500				
	19 C MUIDEN RAHOITUSLAITOSTEN TALLETUKSET	792		+23823		24615	..	
	D VALTION TALLETUKSET							
	23 YHTEENSÄ (1-23)	787947		+67071		855018	160	
	1) SIITÄ ULKOMAAN RAHAN MÄÄRÄISET TALLETUKSET			+24468		24468	..	



XIII OSUUSPANKKIEN ANTOLAINAUS VAATEITTAIN 31.12.1987, 1000 MK JA KPL

KUUKAUDEN ALUSSA	1000 MK	NOSTETTU +	MAKSETTU -	KUUKAUDEN LOPUSSA	LUOTTOJA KPL (31.12.)
---------------------	---------	---------------	---------------	----------------------	--------------------------

I KOTIMAISET LUOTOT

A LUOTOT YLEISÖLLE

MARKKAMÄÄRÄISET

1	2231045	3593343	3637626	2186759	139358
2	1385479	643804	652571	1376712	98791
3	34849627	2114204	1467793	35496036	639579
4	5209811	381876	29326	5562359	213040
5	3787877	19919	34348	3773448	108164

VALUUTTAMÄÄRÄISET

7	34	33	34	33	1
8	1084	0	377	707	8
Y H T E E N S Ä (1-8)					
	47464957	6753179	5822075	48396054	1198941

B LUOTOT MUILLE RAHALAITOKSILLE

10	0	0	0	0	0
11	2716	0	0	2716	2
12	0	0	0	0	0

1) C LUOTOT MUILLE RAHOITUSLAITOKSILLE

14	3000	4887		7887	..
----	------	------	--	------	----

D LUOTOT VALTIOLLE

20	0	0	0	0	0
----	---	---	---	---	---

Y H T E E N S Ä (1-20)

	47470673	6758066	5822075	48406657	1198943
--	----------	---------	---------	----------	---------

II LUOTOT ULKOMAILLE

1) SIITÄ KIINNIYSLUOTTOPANKEILLE  
ULKOMAAN RAHAN MÄÄRÄISIÄ LUOTTOJA

22	0			0	..
	0			0	..

XIV SÄÄSTÖPANKKIEN ANTOLAINAUS VAATEITTAIN 31.12.1987, 1000 MK JA KPL

KUUKAUDEN  
ALUSSA  
1000 MK

+NOSTETTU  
1000 MK

-  
MAKSETTU  
1000 MK

KUUKAUDEN  
LOPUSSA  
1000 MK

KUUKAUDEN  
ALUSSA  
1000 MK

+NOSTETTU  
1000 MK

-  
MAKSETTU  
1000 MK

KUUKAUDEN  
LOPUSSA  
1000 MK

KUUKAUDEN  
ALUSSA  
1000 MK

KUUKAUDEN  
LOPUSSA  
1000 MK

KPL (31.12.)

I KOTIMAISET LUOTOT

A LUOTOT YLEISÖLLE

MARKKAMÄÄRÄISET

	1	2	3	4	5	223783	193435	2171080	87598
SHEKTIILILUOTOT	2140729	1877416	38579134	5550211	1897627	830987	849753	1888649	127664
VEKSELIT						2083005	1286882	39375257	732101
VELKAKIRJALAINAT						230955	28225	5752940	381552
KORKOTUKILAINAT						9162	17764	1869015	53342
VALTION VAROISTA VÄLITETYT LAINAT									

VALUUTTAMÄÄRÄISET

	7	8	878	1423	10472	204
VEKSELIT	11016	84945	21249	26288	79906	178
MUUT LUOTOT						
Y H T E E N S Ä (1-8)	50141077		3400009	2403770	51137319	1382639

B LUOTOT MUJILLE RAHALAITOKSILLE

	10	11	12	0	0	0
SHEKTIILILUOTOT	0	0	0	0	0	0
MUUT MARKKALUOTOT	0	0	0	0	0	0
VALUUTTALUOTOT	0	0	0	0	0	0

1) C LUOTOT MUJILLE RAHOITUSLAITOKSILLE

	14	5831	14877	..
Y H T E E N S Ä (1-20)	9046			

D LUOTOT VALTIOLLE

	20	0	0	0
Y H T E E N S Ä (1-20)	0	0	0	0

II LUOTOT ULKOMAILLE

1) SIITÄ KIINNIYSLUOTTOPANKEILLE  
ULKOMAAAN RAHAN MÄÄRÄISIÄ LUOTTOJA

	22	3405840	2403770	51152196	1382639
Y H T E E N S Ä (1-20)	50150123				
22					
0	0	0	0	0	0

XV TALLETUSPANKKIEN ANTOLAINAUS YHTEENSÄ VAATEITTAIN 31.12.1987, 1000 MK

I KOTIMAISET LUOTOT

A LUOTOT YLEISÖLLE

MARKKAMÄÄRÄISET

SHEKITTILILUOTOT	1	8969777	9708924	10174304	8504397
VEKSELIT	2	5173227	2231725	2228209	5176741
VELKAKIRJALAINAT	3	152610339	10387931	7467140	155531128
KORKOTUKILAINAT	4	16733866	777407	169548	17341722
VALTION VAROISTA VÄLITETYT LAINAT	5	7859550	66183	463557	7462176

VALUUTTAMÄÄRÄISET

VEKSELIT  
MUUT LUOTOT

7	6903760	2475452	3023899	6355314
8	29176742	7919925	6882374	30119216
(1-8)	227427261	33567547	30409031	230490694

B LUOTOT MUILLE RAHALAITOKSILLE

SHEKITTILILUOTOT  
MUUT MARKKALUOTOT  
VALUUTTALUOTOT

10	2491722	1613013	1808494	2296241
11	16954686	15960616	14281289	19634013
12	4507	4217	0	8724

1) C LUOTOT MUILLE RAHOITUSLAITOKSILLE

14	4983083	10718	670375	4323426
----	---------	-------	--------	---------

D LUOTOT VALTIOLLE

20	412115	0	380959	31156
----	--------	---	--------	-------

II LUOTOT ULKOMAILLE

Y H T E E N S Ä

(1-20)	252273374	5115611	47550148	255784254
22	0	0	0	21378570

1) SIITÄ KIINNITYSLUOTTOPANKEILLE  
ULKOMAAN RAHAN MÄÄRÄISIÄ LUOTTOJA

	84093	79867	0	163960
	477519	0	121561	355958

XVI KIINNITYSLUOTTOPANKKIEN ANTOLAINAUS VAATEITTAIN 31.12.1987 1 000 MK JA KPL

	KUUKAUDEN ALUSSA	NOSTETTU +	MAKSETTU -	KUUKAUDEN LOPUSSA	LUOTTOJA
	1 000 MK	1 000 MK	1 000 MK	1 000 MK	KPL(31.12.)
<b>I KOTIMAISET LUOTOT</b>					
<b>A LUOTOT YLEISÖLLE</b>					
<b>MARKKAMÄÄRÄISET</b>					
TAVALLISET VELKAKIRJALAINAT	1 15781829	603114	100101	16283923	38376
KORKOTUKILAINAT	2 542576	30613	239	573859	1435
VALTION VAROISTA VÄLITETYT LAINAT	3 79587	471	2276	77782	5662
<b>ULKOMAAN RAHAN MÄÄRÄISET</b>	4 3433193	26969	127777	3332385	2521
<b>YHTEENSÄ (1-4)</b>	19837185		+430774	20267959	47994
<b>B LUOTOT MUILLE RAHALAITOKSILLE</b>	5 0	0	0	0	0
<b>C LUOTOT MUILLE RAHOITUSLAITOKSILLE</b>	6 142713		0	142713	..
<b>D LUOTOT VALTIOLLE</b>	7 0	0	0	0	0
<b>YHTEENSÄ (1-7)</b>	19979898		+430774	20410672	

XVII KOTIMAISTEN ULKOMAALAISTEN OMISTAMIEN RAHALAITOSTEN ANTOLAINAUS 31.12.1987 1000 MK JA KPL

	KUUKAUDEN ALUSSA	NOSTETTU +	MAKSETTU -	KUUKAUDEN LOPUSSA	LUOTTOJA
	1000 MK	1000 MK	1000 MK	1000 MK	KPL (31.12.)
<b>I KOTIMAISET LUOTOT</b>					
<b>A LUOTOT YLEISÖLLE</b>					
<b>MARKKAMÄÄRÄISET</b>					
1	3741		-875	2866	11
2					
3	31924	12623	19148	25399	187
4					
5					
<b>VALTION VAROISTA VÄLITETYT LAINAT</b>					
<b>VALUUTTAMÄÄRÄISET</b>					
7	554697	125113	200686	479124	115
8					
<b>Y H T E E N S Ä (1-8)</b>					
	590362		-82973	507389	313
<b>B LUOTOT MUILLE RAHALAITOKSILLE</b>					
10					
11	94000		20000	74000	5
12	93644		93644		
<b>Y H T E E N S Ä (10-12)</b>					
14	7339		-2354	4985	..
<b>1) C LUOTOT MUILLE RAHOITUSLAITOKSILLE</b>					
<b>D LUOTOT VALTIOLLE</b>					
20					
<b>Y H T E E N S Ä (1-20)</b>					
	785345		-198971	586374	318
<b>1) SIITÄ ULKOMAAN RAHAN MÄÄRÄISIÄ</b>					
	4938	+47		4985	..

1  
2  
1

## TUOTESELOSTE

Tilastokeskus on uudistanut pankeilta kuukausittain kerättävän tilan rakennetta sekä tarkentanut anto- ja ottolainautietojen vaadejakoa vuoden 1987 joulukuun tiedoista lähtien.

### Uudistus

Pankkien kuukausitilastoon sisältyvät tilatiedot kerätään ja julkaistaan suoriteperusteisina. Tämä merkitsee sitä, että tilan lopussa olevat tuotto- ja kuluerät vastaavat ao. kauden tuloslaskelman erää. Erät on jaksotettu tilikaudelle kohdistuviin sekä siirtyviin eriin.

Postipankin anto- ja ottolainautiedot on yhdistetty liikepankkien tietoihin vuoden 1987 joulukuun tiedoista lähtien. Postipankin tila julkaistaan vielä entisen kaltaisena erikseen joulukuun 1987 julkaisussa. Tämän jälkeen myös se yhdistetään liikepankkien tietoihin. Muutos johtuu Postipankin muuttumisesta osakeyhtiöksi vuoden 1988 alusta lähtien.

Vuoden 1987 tiedoista lähtien Tilastokeskus julkaisee erikseen tietoja alle vuoden mittaisesta ja yli vuoden mittaisesta markkinarahasta. Tiedot sisältyvät pankkien kuukausitilaston katsausosaan. Aikaisemmin markkinarahatietoja on ollut saatavilla vain enintään vuoden mittaisten instrumenttien osalta.

### Vertailtavuus

Tilatiedot eivät ole eräkohtaisesti täysin vertailukelpoisia aikaisemmin julkaistuihin tietoihin. Tämän vuoksi muutokset esitetään taulukoissa vasta tammikuun 1988 tiedoista lähtien ja tällöinkin vain kuukausimuutoksina.

Anto- ja ottolainautaulukot ovat vertailukelpoisia tilatietoihin käsitteiden "yleisö", "muut rahalaitokset" ja "muut rahoituslaitokset" osalta. Em. käsitteet ovat pääosin Tilastokeskuksen sektoriluokituksen mukaisia käsitteitä, joita käytetään kaikissa rahoitustilastoissa soveltuvin osin. Yleisö-käsite on tällöin ns. suppea yleisökäsite, joka ei sisällä muiden luottolaitosten tietoja. (Sektoriluokituksesta lähemmin Tilastokeskuksen käsikirjoja n:o 5: Institutionaalisten sektoreiden luokitus)

Liikepankkien ja Postipankin pankkikohtaiseen tilaan sisältyvät käsitteet eivät noudattele Tilastokeskuksen sektoriluokituksia. Nämä taulukot ovat pankkien kuukausitilastojulkaisussa saman sisältöisiä kuin pankit ne itse julkaisevat.

### Symbolit

Julkaisussa esiintyy seuraavia symboleja:

- .. Tietoa ei ole saatavissa
- 0 Tietoa ei ole tai tieto on pienempi kuin käytetty yksikkö
- 0.0 Ei muutosta tai muutos alle käytetyn yksikön
- (X) Prosenttimuutos suurempi kuin 999.9%
- (Y) Nimikettä ei ole vertailuajan kohtana
- (Z) Nimikkeellä ei ole ollut tietoa vertailuajankohdasta; muutos ääretön

### Muita julkaisun sisältöä koskevia seikkoja

Kaikissa anto- ja ottolainautaulukoissa esiintyy joidenkin tietoja osalta nettomääräisiä muutoksia. Tämä koskee esim. luottolisten shekkilien ja shekkiluottojen vaihtotietoja.

Joulukuun kuukausitilaston liitteenä julkaistaan selvitys pankkitilastoissa käytetystä terminologiasta. Joulukuun julkaisuun on myös sisällytetty suomi-ruotsi-englanti termiluettelo. Termiluettelo julkaistaan nyt poikkeuksellisesti tammikuun 1988 julkaisun liitteenä.

Ennakkotietoja pankkien anto- ja ottolainauksesta julkaistaan anto- ja ottolainautilastossa pankkiryhmittäin. Anto- ja ottolainautietoja sekä markkinarahatietoja sisältyy myös kuukausittaisiin rahoitusmarkkinoiden kuukausisarjoihin. Kumminkin julkaisut ilmestyvät Rahoitus-sarjassa.

## TALOUSPOLIITTISET TOIMENPITEET

### Korot

1.5.1987 alkaen vaihtuvakorkoisissa luotoissa asuntoluottoja lukuunottamatta voidaan peruskoron ohella käyttää viitekorkona Suomen Pankin muuta korkoa tai julkista markkinakaupoissa sovellettua rahamarkkinakorkoa tai tällaisten korkojen johdannaisista.

Suomen Pankki suosittaa, että pankit käyttäisivät viitekorkoina sijoitustodistusnoteerauksiin pohjautuvia HELIBOR-rahamarkkinakorkoja.

### Keskuspankkirahoitus

Päiväluottokorkoa muutettiin:

26.1.1987 11,9 prosenttiin.

2.2.1987 11,8 prosenttiin.

13.2.1987 11,7 prosenttiin.

20.2.1987 11,6 prosenttiin.

5.3.1987 11,5 prosenttiin.

17.3.1987 11,4 prosenttiin.

2.4.1987 11,2 prosenttiin.

29.4.1987 11,0 prosenttiin.

Päivätalletuskorkoa muutettiin:

13.2.1987 8,5 prosenttiin.

20.2.1987 8,0 prosenttiin.

5.3.1987 7,5 prosenttiin.

Maaliskuussa 1987 uudistettiin keskuspankkirahoitusjärjestelmää siten, että päiväluotto-oikeutta vähennettiin 7,5 prosenttiin päivässä pankin oman pääoman ja kassavarantotalletusten yhteismäärästä.

### Korkovaltuudet ajanmukaistetaan

Eduskunnan pankkivaltuusmiehet ovat kokouksessaan 13.11.1987 päättäneet Suomen Pankin johtokunnan uusista korkovaltuuksista päiväkkorkojen sekä rahaja pääomamarkkinatoiminnan osalta. Päiväkkorkojen yläraja on edelleen 22 prosenttia nykyisen peruskoron vallitessa.

Päivää pitempien korkojen osalta johtokunta voi ohjata markkinaoperaatioillaan markkinakorkojen kehitystä 7 ja 12 prosentin välillä. Uudet valtuudet on ulotettu myös 6 kuukautta pitempiin korkoihin.

### Kassavarantotalletus

Suomen Pankki ja pankit ovat sopineet kassavarantosopimuksen muuttamisesta 1.1.1987 alkaen, siten, että pankkien liikkeeseen laskemat sijoitustodistukset ja erät pankkien välittämät pitkäaikaiset ulkosaiset luotot eivät enää kuulu kassavarantovelvoitteen piiriin.

27.8.1987 kassavarantotalletusvelvollisuutta korotettiin 4,9 prosenttiin elokuun kassavarantopohjasta.

### Muut

Suomen Pankki on päättänyt, että 1.10.1987 lähtien valuuttapankit saavat kirjoittaa ja ostaa markkaoptioita. Pankit ovat aikaisemmin saaneet kirjoittaa valuuttaoptioita, mutta eivät markkaoptioita.

Lokakuussa 1987 Suomen Pankki kumosi henkilöluotto-ohjeet etukäteissästävaatimuksiineen.

**SELVITYS PANKKITILASTOISSA KÄYTETTYÄ TERMINOLOGIASTA**  
(anto- ja ottolainautiedot)

	Pankkien kk-tilasto		Pankkien 1/4 vuositilasto	Pankkien vuositilasto		Anto- ja ottol. tilasto	Tilastokausaukset	Suomen tilastoll. vuosikirja	
	Taulut								
	II—III	IV—XV ja XVII 1)		Pankkikohtainen 2)	Ennako ja lopullinen 1)	3)	Anto- ja ottolainaus 3)	Tilastaus 1)	Anto- ja ottol. taulut 3)
<b>Liikepankit</b>	} — Muut pankit	} — Muut rahalaitokset	} — Muut rahalaitokset	} — Muut pankit	} — Muut rahalaitokset			} — Muut pankit	
<b>Säästöpankit</b>									
<b>Osuuspankit</b>	} — Yleisö (x)	} — Muut rahoituslaitokset	} — Muut rahoituslaitokset	} — Yleisö (x)	} — Muut rahoituslaitokset		} — Yleisö (x)	} — Yleisö (x)	} — Yleisö (x)
<b>Postipankkit</b>									
<b>Kiinnitysluottopankkit</b>									
<b>Muut luottolaitokset</b>									
<b>Yleisö</b>		} — Yleisö	} — Yleisö		} — Yleisö				} — Yleisö (x)

Laaja yleisökäsite (x) sisältää muut paitsi pankit ja valtion (myös muut luottolaitokset).

Sopea yleisökäsite sisältää muut paitsi rahalaitokset, muut rahoituslaitokset ja valtion.

Pankkeja ovat Postipankki, liikepankit, osuuspankit, säästöpankit ja kiinnitysluottopankit.

Rahalaitoksia ovat Postipankki, liikepankit, osuuspankit ja säästöpankit.

Muuta rahoituslaitoksia ovat kiinnitysluottopankit, luotto-osakeyhtiöt, vakuutuslaitokset, luottokaupan rahoituslaitokset, palveluluottolaitokset, pantti-konttorit ym. vastaavat rahoituslaitokset.

Muuta luottolaitoksia ovat em. muut rahoituslaitokset paitsi kiinnitysluottopankit.

Rahalaitokset ja rahoituslaitokset ovat Tilastokeskuksen sektorinokituksen mukaisia käsitteitä. Pankit ja luottolaitokset pankkilainien mukaisia käsitteitä.

1) Luotot yleisölle sisältää kotimaiset ulkomaan rahan määrät luotot; yleisön talletukset sisältää kotimaiset ulkomaan rahan määrät talletukset.

2) Pankkikohtaisissa tilastauksissa on yleisön luotoista erotettu omaksi eräkseen valtion varoista välitetyt lainat; muissa tauluissa ne sisältyvät luottoihin yleisölle.

3) Kotimainen markkamääräinen anto- ja ottolainaus.

**REDOGÖRELSE FÖR TERMINOLOGI I BANKSSTATISTIKEN**  
(ut- och inlåningsuppgifter)

	Bankernas månadsstatistik Tablåer		Bankernas kvartalsstatistik	Bankernas årstatistik		Ut- och inlåningsstatistik 1)	Statistiska översikter Ut- och inlåning 3)	Statistisk årsbok för Finland	
	II—III	IV—XV och XVII 1)		Enligt bank 2)	Förhands- och slutlig 1)			Ställningstablåer 1)	Ut- och inlåningstablåer 3)
Affärsbanker	} — Övriga banker	} — Övriga penninginrättn.	} — Övriga penninginrättn.	} — Övriga banker	} — Övriga penninginrättn.	}	}	} — Övriga banker	}
Sparbanker									
Andelsbanker	}	} — Övriga finansieringsinstitut	} — Övriga finansieringsinstitut	} — Allmänh. (x)	} — Övriga finansieringsinstitut	}	}	} — Allmänh. (x)	}
Postbanken									
Hypoteksbanker	} — Allmänh. (x)	} — Allmänh.	} — Allmänh.	} — Allmänh. (x)	} — Allmänh.	}	}	} — Allmänh. (x)	} — Allmänh. (x)
Övriga kreditinstitut									
Allmänheten									

Det vidsträckt begreppet allmänhet (x) omfattar andra än banker och staten (omfattar också övriga kreditinrättningar).

Det inskränkta begreppet allmänhet omfattar andra än penninginrättningar, och övriga finansieringsinrättningar och staten.

Banker är Postbanken, affärsbankerna, andelsbankerna, sparbankerna och hypoteksbankerna.

Penninginrättningar är Postbanken, affärsbankerna, andelsbankerna och sparbankerna.

Övriga finansieringsinrättningar är hypoteksbanker, kreditaktiebolag, försäkringsanstalter, kredithandels finansieringsinstitut, servicekreditinstitut, pantlånekontor o.a. motsvariga finansieringsinrättningar.

Övriga kreditinrättningar är o.n. övriga finansieringsinrättningar utom hypoteksbanker.

Penninginrättningar och finansieringsinrättningar är termer i enlighet med Statistikcentralens sektorindelning. Banker och kreditinrättningar är termer i enlighet med banklagen.

1) Krediter till allmänheten innehåller inhemska krediter i utländsk valuta; depositioner av allmänheten innehåller inhemska depositioner i utländsk valuta.  
2) I ställningstablåerna enligt bank har lån som förmedlats ur statliga medel avskilt till en egen post från krediter till allmänheten; i övriga tablåer ingår de i krediter till allmänheten.  
3) Den inhemska ut- och inlåningen i mark

**GLOSSARY OF TERMS USED IN THE BANKING STATISTICS**  
(in data on advances and deposits)

	Monthly Statistics on Banks Tables		Quarterly Banking Statistics	Annual Banking Statistics		Statistics on advances and deposits	Bulletin of Statistics	Statistical Yearbook of Finland	
	II-III	IV-XV and XVII		By bank and by institution	By category on banking institution 1)			Advances and deposits	Tables of the balance sheets
Commercial banks	} — Other banks	} — Other banking-institutions	} — Other banking-institutions	} — Other banks	} — Other banking-institutions	}	}	} — Other banks	}
Savings banks									
Co-operative banks Postipankki Mortgage banks									
Other credit institutions	} — Public (x)	} — Other financial institutions	} — Other financial institutions	} — Public (x)	} — Other financial institutions	} — Public (x)	} — Public (x)	} — Public (x)	} — Public (x)
Public									

'The public' in the broader sense (x) comprises all domestic economic agents (including other credit institutions) other than the banks and the central government.

'The public' in the narrower sense comprises all domestic economic agents other than the banking institutions, other financial institutions and the central government.

The banks include the commercial banks, the co-operative banks, the savings banks, the mortgage banks and Postipankki.

The banking institutions include the commercial banks, the co-operative banks, the savings banks and Postipankki.

Other financial institutions include the mortgage banks, credit companies, factoring companies, pawnshops and other similar financial institutions.

Other credit institutions comprise all the above-mentioned other financial institutions except the mortgage banks.

The terms 'Banking institutions' and 'Financial institutions' accord with the sectoral classification used by the Central Statistical Office of Finland. The terms 'Banks' and 'Credit institutions' are used in the banking legislation.

PL-PB 504  
00101 Helsinki-Helsingfors

Virkalähetys  
Tjänsteförsändelse

SVT Suomen Virallinen Tilasto  
Finlands Officiella Statistik  
Official Statistics of Finland

Central Statistical  
Office of Finland

Financing  
1988: 1

**Tiedustelut - Förfrågningar:**

Tuulikki Lund  
Kerttu Helin  
Tärja Husso  
(90) 58 001

*Julkaisujen myynti:*

*Försäljning:*

*Hinta — Pris*

Tilastokeskus  
PL 504  
00101 Helsinki  
Puh. (90) 173 41

Statistikcentralen  
PB 504  
00101 Helsingfors  
Tel. (90) 173 41

**15 mk**

**ISSN 0784-8382  
= Rahoitus  
ISSN 0784-9303**