



Julkisen sektorin tuntipalkat

Timlöner för den offentliga sektorn
1992, 1. neljännes - 1a kvartalet

20.7.1992

Yhteenvedo tuloksista Sammandrag av resultaten

Tilastokeskus ei julkaise enää valtion ja kuntasektorin tuntipalkkaisten tietoja erillisinä julkaisuina, vaan yhdistettynä: "Julkisen sektorin tuntipalkat".

Statistikcentralen upphör med att utge uppgifter om statens och kommunernas timavlönade som en separat statistikpublikation. I fortsättningen kommer de att sammanslås till en publikation med namnet "Timlöner för den offentliga sektorn".

Kuntasektorin tuntipalkkaisten tiedot
Valtion tuntipalkat

sivu 3
sivu 30

Timlöner för kommunalanställda
Statens timlöner

sida 3
sida 30

Kuntasektorin kokonaiskeskituntiansioiden kehitys helmikuu 1980 – helmikuu 1992 Utvecklingen av totalmedeltimförtjänsterna för kommunalanställdas timavlönade februari 1980 – februari 1992

Helmikuu Februari	Lukumäärä Antal		Kokonaistuntikeskiansio Medeltimförtjänst			Muutos Ändring %	Ind. - Index 1980 = 100	Reali ind. Real index
	Yhteensä Samman- lagt	Naisia Kvinnor %	Miehet Män mk/t	Naiset Kvinnor mk/t	Yhteensä Samman- lagt mk/t			
1980	33 448	14,6	19,25	15,20	18,74	..	100,0	100,0
1985	30 371	12,7	31,31	25,76	30,69	7,1	163,8	105,9
1986	30 736	13,0	33,09	27,38	32,43	5,7	173,1	107,0
1987	30 551	12,5	34,58	29,02	33,96	4,7	181,2	108,1
1988	30 629	12,3	36,81	31,83	36,26	6,8	193,5	111,3
1989	32 002	12,7	42,03	35,94	41,32	14,0	220,5	119,6
1990	28 801	12,7	44,30	38,17	43,60	5,5	232,7	117,5
1991	29 689	12,3	48,11	41,91	47,42	8,8	253,0	121,6
1992	29 681	11,3	48,17	43,26	47,66	0,5	254,3	119,2

Valtion tuntipalkkaisten kokonaiskeskituntiansioiden kehitys 1980: maaliskuu – 1992: maaliskuu
Utvecklingen av totalmedeltimförtjänsterna för statens timavlönade 1980: mars – 1992 mars

Vuosi År	Lukumäärä keskimäärin Antal i medeltal	Naisten % osuus Kvinnomas % andel	Kokonaiskeskituntiansio – Totalmedeltimförtjänst					Reaali-ind Realindex
			Miehet Män mk	Naiset Kvinnor mk	Yhteensä Sammanlagt mk	Muutos Förändring %	Indeksi Index 1980 = 100	
1980	21 891	17,6	18,08	14,67	17,54	7,9	100,0	100,0
1985	15 840	15,9	31,28	25,73	30,53	11,0	174,1	112,5
1986	14 797	16,1	32,09	26,42	31,30	2,5	178,4	111,1
1987	14 935	15,6	35,56	29,38	34,77	11,1	198,2	118,8
1988	13 809	15,5	37,27	31,01	36,50	5,0	208,1	120,1
1989	12 767	14,9	42,15	35,13	41,30	13,2	235,5	127,4
1990	11 586	14,8	45,52	37,74	44,53	7,8	253,9	129,0
1991	10 384	13,1	48,72	41,64	47,94	7,7	273,3	132,4
1992	9 509	12,5	49,90	43,11	49,30	2,8	281,1	132,5

Tänä vuonna toimitamme vielä 2 julkaisua seuraavasti:

- 2. nelj. syyskuussa
- 3. nelj. joulukuussa

Ennakkotietoja julkisen sektorin tuntipalkoista saa lisäksi "Hinnat ja palkat" -tiedotteessa, joka ilmestyy tätä julkaisua useammin, 6 kertaa vuodessa.

Edelliset tiedot on julkaistu Tilastokeskuksen julkaisuissa

Kuntasektorin tuntipalkat:
Valtion tuntipalkat:

Palkat 1992:15
Palkat 1992:10

I år ger vi ännu ut två publikationer enligt följande

- 2. kvartal i september
- 3. kvartal i december

Förhandsuppgifter om timlöner för den offentliga sektorn kan ytterligare erhållas i rapporten "Priser och löner", som utges oftare än den föreliggande publikationen, dvs. 6 gånger om året.

Föregående uppgifter har publicerat i Statistikcentralens publikationerna

Timlöner för kommunalanställda:
Statens timlöner:

Löner 1992:15
Löner 1992:10

Kuntasektorin tuntipalkat

Timlöner för kommunalanställda
1992, 1. neljännes - 1a kvartalet

Yhteenveto tuloksista¹⁾ Sammandrag av resultaten¹⁾

Kuntien ja kuntainliittojen tuntipalkkaisten työntekijöiden palkkatilasto uudistettiin vuoden 1985 alusta. Verrattaessa julkaisun tietoja aikaisempiin on otettava huomioon tilastoon tehdyt muutokset, joista on kerrottu jäljempänä.

Kaikkiaan tuntipalkkaisia työntekijöitä ilmoitettiin olleen kuntasektorin palveluksessa 36 498, joista naisia 6 042.

Yhteenvedon ja tilastotaulukoiden A,B ja 1-9 luvuissa ovat kuitenkin mukana marraskuuhun 1989 asti vain työehtosopimuksen mukaisiin palkkaryhmiin 1-6 ja helmikuusta 1990 alkaen ryhmiin I-IV, sijoitetut työntekijät, joita oli helmikuussa 1992 29 681 ja heistä naisia 3 341 eli 11,3 %.

Maatalouslomittajien, suojatyöntekijöiden, oppilaiden yms. ryhmien palkkatiedot esitetään erikseen taulukossa 10.

Taulukoissa A ja B on tietoja myös aikaisemmista tiedusteluista. Taulukossa B on 5-numeroisen ammattikoodin mukaiset nimikkeet. Amatit on myös luokiteltu ammattiryhmiin²⁾ ja tiedot on erikseen miehistä ja naisista.

Tuntikeskiansion kehitys

Kokonaistuntikeskiansio on tämän tilaston perusteella noussut 0,5 % helmikuusta 1991 helmikuuhun 1992.

Naisten tuntikeskiansio oli helmikuussa 1992 89,8 % miesten vastaavasta ansiosta (87,1 % I/1991).

Lönestatistiken för kommunernas och kommunalförbundens timavlönade arbetstagare reviderades i början av år 1985. Då publikationens uppgifter jämförs med tidigare uppgifter bör de ändringar som gjorts i statistiken beaktas. För ändringarna redogörs i det följande.

Sammanlagt 36 498 timavlönade var anställd inte den kommunala sektorn, varav 6 042 kvinnor.

I sammandraget och i siffrorna i statistiktablerna A,B och 1-9 ingår dock endast arbetstagare i arbetsavtalsförhållande i löneklasserna 1-6 till november 1989, och från februari 1990 i de nya löneklasserna I-IV. Dessa var 29 681 februari 1992 och därav var 3 341 d.v.s. 11,3 % kvinnor.

Löneuppgifterna för lantbruksavbytare, skyddsarbetare, elever o.dyl. grupper ges separat i tabell 10.

Tabellerna A och B innehåller även uppgifter från tidigare förfrågningar. Tabell B har yrken enligt den 5-siffriga yrkeskoden. Yrkena har klassificerats enligt yrkesgrupper²⁾ och uppgifter finns både av män och kvinnor.

Utvecklingen av medeltimförtjänsten

Den totala medeltimförtjänsten har enligt denna statistik ökat med 0,5 procent från februari 1991 till februari 1992.

Kvinnornas medeltimförtjänst i februari 1992 var 89,8 % (87,1 % I/1991) av männens.

1) Edelliset tiedot on julkaistu tilastotiedotuksessa PA 1992:15


2) Julkisen sektorin ammattiryhmäluokitus, Tilastokeskus, Raportti n:o 1985:10

1) Föregående uppgifter har publicerats i statistisk rapport PA 1992:15

2) Arbetsgruppering för den offentliga sektorn, Statistikcentralen, Rapport n:r 1985:10

Seuraavassa on esitetty kuntamuodoittain kokonaistuntikeskiansioiden muutokset helmikuusta 1991 helmikuuhun 1992.

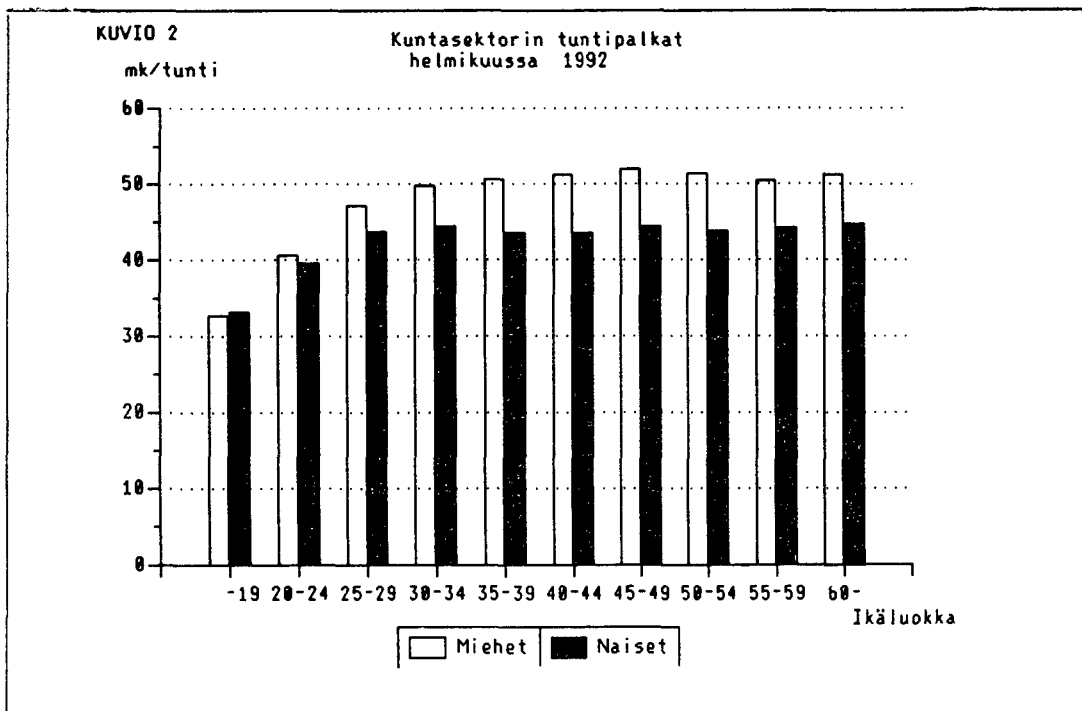
I följande ges ändringarna i den totala medeltimförtjänsten enligt kommunform från februari 1991 februari 1992.



Kuvio - Fig. 1 Kokonaistuntikeskiansioiden muutokset helmikuusta 1991 helmikuuhun 1992 sekä lukumäärän jakautuminen sektoreittain - Ändringar av totala medeltimförtjänster från februari 1991 till februari 1992 och fördelningen av antal arbetstagare enligt sektorn

Tarkasteltaessa tuntikeskiansioiden kehitystä on pidettävä mielessä mm. kausivaihtelut sekä palkkaus- ja ammattirakenteen muutokset. Sopimusvaikutusten mukainen kehitys näkyy lähinnä taulukosta 4 palkkaryhmittäin aikatyöansion sarakkeesta. Uusi perustuntipalkkataulukko on muuttunut siten, että entiseen palkkaryhmään IIIA kuuluneet työntekijät on siirretty palkkaryhmään IIC. Palkkaryhmästä IIIB on tehty palkkaryhmä III.

När man granskar utvecklingen av medeltimförtjänst bör man komma i ihåg bl.a. säsongvariationer och ändringar i löne- och yrkesstruktur. Den utveckling som påverkats av avtalen finns angivna efter lönegrupp i tabell 4 i kolumnen för förtjänst av tidarbete. Den nya grundtimlönetabellen har förändrats så, att de arbetare som hörde till den tidigare lönegruppen IIIA har flyttats till en ny lönegrupp IIC. Den tidigare lönegruppen IIIB har ändrats till en ny lönegrupp III.



Naisten kokonaistuntikeskiansio kasvaa tasaisesti siirryttäessä vanhempiin ikä-luokkiin.

Den totala medeltimförtjänsten för kvinnor ökar jämt i de äldre åldersklasserna.

Tiedustelun menetelmä

Förfrågans metod

Historiaa

Tilastokeskus on kerännyt helmikuusta 1980 lähtien kuntien ja kuntainliittojen tuntipalkkaisten työntekijöiden palkkoja koskevia tietoja yhtenäisessä muodossa. Aikaisemmin tietoja on kerätty kahden eri tiedustelun avulla¹⁾ ja kerättyjen tietojen määrä on ollut vähäisempi.

Sosiaalinen tutkimustoimisto on tehnyt kaupunkien ja kauppaloiden tuntipalkkaisista työntekijöistä palkkatilastoja satunnaisesti vuodesta 1934 lähtien (Sosialinen aikakauskirja n:o 9/1934). Säännöllistä tilastoa kaikkien kaupunkien ja kauppaloiden tuntipalkkaisista työntekijöistä on tehty kuitenkin vasta helmikuusta 1958 lähtien. Tilasto tehtiin neljä kertaa vuodessa kuten nykyisinkin, mutta tiedustelu koski vain kahden viikon jaksoa. Tiedot on julkaistu vuodesta 1934 vuoteen 1967 Sosiaalisessa aikakauskirjassa. Vuonna 1967 tilaston teko siirrettiin silloiseen Tilastolliseen päätoimistoon, josta lähtien tilastot on julkaistu Tilastotiedotusten PA-sarjassa.

Maalaiskuntien ja kuntainliittojen tuntipalkkaisten työntekijöiden palkkatiedustelu tehtiin Tilastokeskuksessa ensimmäisen kerran syyskuulta 1971 ja sen jälkeen kaksi kertaa vuodessa helmi- ja elokuulta vuoden 1980 uudistukseen asti, jolloin em. tiedustelut yhdistettiin ja tiedustelusta tuli rekisteripohjainen.

Uudistus 1985

Kuntien ja kuntainliittojen tuntipalkkaisten työntekijöiden tiedustelu ja koko rekisteri on uudistettu vuoden 1985 alusta lähtien. Uudistus toteutettiin ensisijaisesti työmarkkinasopimustoiminnan tarpeiden vuoksi. Samalla lisättiin tiedustelun yhdenmukaisuutta Kunnallisen eläkelaitoksen rekisterien kanssa ja kehitettiin tilaston tuotantotapaa.

Entisten palkkausmuotojen lisäksi on otettu käyttöön yksityisalojen mukaan hinnoiteltu urakkatyö. Eri palkkausmuotojen yhteydessä ilmoitetut ansiot sisältävät työntekijän henkilökohtaiset lisät sen lisäksi, että nämä lisät kysytään myös erikseen kuten aikaisemminkin. Kaikki ylityötunnit ja ylityöpalkan korotusosat on koottu yhteen kohtaan ja sunnuntai työ ilmoitetaan erikseen vain säännölliseltä työajalta.

Työaikalisät kysytään erikseen säännölliseltä ja ylityöajalta. Arkipyhäkorvausta ei enää ilmoiteta erikseen, vaan se sisältyy säännöllisen sunnuntaiyön – tai ylityön ansioon.

Tilastotaulukoissa käytetty säännöllisen työajan ansion käsite on muuttunut siten, että siinä on mukana työaikalisät vain säännölliseltä työajalta ja sunnuntai työ säännölliseltä työajalta. Uutena käsitteenä on laskettu säännöllisen työajan ansion ilman työaikalisää.

Kokonaan uutena tietona tiedusteluun on tullut Kunnallisen eläkelaitoksen toimintayksikkökoodi. Kuntainliitto- ja ammattikoodit ovat niinkään muuttuneet.

Historik

Sedan februari 1980 har Statistikcentralen på ett enhetligt sätt insamlat uppgifter om kommunernas och kommunalförbundens timavlönade arbetstagare. Uppgifterna har tidigare insamlats med hjälp av två olika förfrågningar¹⁾ och de insamlade uppgifterna har varit färre.

Byrån för socialforskning har fr.o.m. år 1934 sporadiskt gjort upp lönestatistik över städernas och köpingarnas timavlönade personal (Socialtidskrift nr 9/1934). Först fr.o.m februari 1958 har statistik regelbundet gjort upp över alla städernas och köpingars timavlönade anställda. Statistiken gjordes som nu fyra gånger per år men frågeperioden gällde bara två veckor. Mellan åren 1934 till 1967 publicerades uppgifterna i Socialtidskrift. År 1967 överfördes uppgörandet av statistiken på den dåvarande Statistiska Centralbyrån. Sedan dess har statistiken publicerats i Statistisk rapport, serien PA.

Den första löneförfrågan som gällde landskommunernas och kommunalförbundens timavlönade anställda gjordes för september 1971 vid Statistikcentralen och därefter gjordes den två gånger i året för februari och augusti ända till revideringen 1980 då de två förfrågningarna sammanslogs och förfrågan började göras upp på basen av register.

Revideringen 1985

Från och med början av år 1985 reviderades både förfrågan för kommunernas och kommunalförbundens timavlönade arbetstagare och hela registret. Revideringen gjordes i första hand till följd av arbetsmarknadsverksamhetens behov. Samtidigt förenhetligades förfrågan med den Kommunala pensionanstaltens register och statistikproduktionen utveckledes.

Utöver de tidigare avlöningsformerna tog man med akordlönesättningen inom privata branscher. Förtjänster som uppgivits i samband med olika avlöningsformer innehåller arbetstagarens personliga tillägg, dessa tillägg efterfrågas även separat som tidigare. Övertidstimmar och förhöjningsdel för lön för övertid har förts till en och samma punkt och söndagsarbete uppges separat enbart för ordinarie arbetstid.

Arbetstidstillägg efterfrågas separat för ordinarie arbetstid och för övertid. Ersättning för söckenhelg uppges inte längre separat utan den ingår i förtjänst för ordinarie söndagsarbete- eller övertid.

Begreppet förtjänst för ordinarie arbetstid som använts i statistiktablerna har ändrats så att arbetstidstillägg för ordinarie arbetstid och söndagsarbete vid ordinarie arbetstid endast ingår. Förtjänst av ordinarie arbetstid utan arbetstidstillägg är ett nytt begrepp som räknats ut.

En helt ny uppgift i förfrågan är den Kommunala pensionanstaltens verksamhetskod. Kommunalförbunds- och yrkeskoderna har även de ändrats.

Tiedustelun kohde

Tiedustelu koskee kuntien ja kuntainliittojen tuntipalkkaisten työntekijöiden työehtosopimuksen piiriin kuuluvia työntekijöitä. Määräaikaisessa palvelussuhteessa olevien maatalouslomittajien tiedot kerätään vain helmi- ja elokuulta. Pysyvissä palvelussuhteessa olevat lomittajat ilmoitetaan kunnallisen henkilökisterin tiedustelussa. Perhepäivähoitajat eivät ole lainkaan mukana tiedustelussa.

Tiedusteluajanjakso

Tiedot ovat tiedusteluukaudelta tai vähintään neljän viikon pituiselta jaksolta, josta suurin osa sattuu tiedusteluukaudelle. Kaikki vähintään viikon pituiset työsuhteet on ilmoitettava. Vuosiloman ja sairausajan palkkoja ei ilmoiteta.

Tiedustelun sisältö

Tiedustelussa kysytään jokaisesta työntekijästä seuraavat tiedot:

- A. työnantajakunta (KELA:n koodi) tai -kuntainliitto (KUEL)
- B. kunnallinen toimintayksikkö (KUEL)
- C. työntekijän tehtäväryhmä (kunnallisen laskentatoimen mukaan soveltaen määritelty)
- D. työpaikan sijaintikunta (KELA)
- E. henkilötunnus (ikä ja sukupuoli)
- F. työntekijän nimi
- G. palkkaryhmä (työehtosopimuksen mukaan)
- H. ammatti (KUEL)
- I. aikapalkka ja aikatyötunnit
- J. kokonaistuntipalkka ja kokonaistuntipalkkaiset työtunnit
- K. urakkapalkka ja urakkatyötunnit
- L. yksityisalojen palkkauksen mukainen urakkapalkka ja -työtunnit
- M. ylityön korotusosat ja ylityötunnit
- N. säännöllisen sunnuntaityön korotusosat ja sunnuntai-työtunnit
- O. hyvänmiehenlisä %:na ja markkoina
- P. muut erinäiset lisät
- Q. säännöllisen työajan työaikalisät
- R. ylityöajan työaikalisät
- S. varallaolokorvaus

Kohtien I-L palkkatekijät sisältävät myös kohtien O ja P lisät.

Undersökningens population

Förfrågan gäller kommunernas och kommunalförbundens timavlönade arbetstagare som lyder under arbets kollektivavtalet. Uppgifter om lantbruksavbytare i visstids anställningsförhållande insamlas bara för februari och augusti. Uppgifter om lantbruksavbytare i fast anställningsförhållande uppges i det kommunala personregistrets förfrågan. Familjedagvårdarna ingår inte alls i förfrågan.

Frågeperiod

Uppgifterna gäller frågemånaden eller en period som omfattar minst fyra veckor och som tills största delen infaller under frågemånaden. Alla arbetsförhållanden som varat minst en vecka skall uppges. Lön för semester och sjukdomstid uppges inte.

Förfrågans innehåll

I förfrågan inbegärs följande uppgifter av alla arbetstagare:

- A. arbetsgivarkommun (FPA:s kod) eller -kommunalförbund (KPA)
- B. den kommunala verksamhetsenheten (KPA)
- C. arbetstagarens uppgiftsgrupp (enligt det kommunala räkenskapsväsendet)
- D. den kommun där arbetsplatsen är belägen (EPA)
- E. personbeteckning (ålder och kön)
- F. arbetstagerens namn
- G. lönegrupp (enligt kollektivavtalet)
- H. yrke (KPA)
- I. tidslön och tidsarbetstimmar
- J. den totala timlönen och arbetstimmar
- K. ackordslön och ackordsarbetstimmar
- L. ackordslönesättnig och ackordsarbetstimmar inom privata branschen
- M. förhöjningsdel för övertid och övertidstimmar
- N. förhöjningsdel för ordinarie söndagsarbete och söndagsarbetstimmar
- O. godmanstillägg i % och i mark
- P. övriga särskilda tillägg
- Q. tillägg för ordinarie arbetstid
- R. arbetstids tillägg för övertidsarbete
- S. beredskapsersättning

Lönefaktorerna i punkterna I-L inkluderar även tilläggen i punkterna O och P.

Ansiökäsité

Tilaston ansiökäsitéenä on tehdyn työajanansio, johon sisältyy kaikki tehdyltä työajalta maksetut palkat. Tilastossa ei siten ole mukana mm. seuraavia korvauksia ja palkkoja, joita ei pidetä työssäolon ajalta maksettuna palkkana:

- arkipyhäkorvaus, kun henkilö ei ollut työssä
- kolmivuorotyön korvaukset
- työkalukorvaukset ja ns. tossu- ja eväsraha
- palkalliselta työloma-ajalta maksettu palkka
- vuosi-, sairaus- ja äitiysloman palkka sekä lomaraha.

Tilastotaulukoissa käytetään lisäksi seuraavia palkkakäsitteitä:

1. Tehdyt työtunnit lasketaan kohtien I-L työtuntien summana
2. Säännöllisen työajan ansio ilman työaikalisia lasketaan jakamalla kohtien I-L yhteenlasketut ansiot tehdyillä työtunneilla
3. Säännöllisen työajan ansio työaikalisineen lasketaan jakamalla kohtien I-L, N ja Q yhteenlasketut ansiot tehdyillä työtunneilla
4. Kokonaistuntikesiansio lasketaan jakamalla kohtien I-L, M, N, Q ja R yhteenlasketut ansiot tehdyillä työtunneilla.

Kokonaisansioon lasketaan mukaan kaikki palkkatekijät paitsi varallaolokorvaus.

Tietojenkeruumenetelmä

Kaikille kunnille ja kuntainliitoille lähetetään tiedustelu neljä kertaa vuodessa, helmi-, touko-, elo- ja marraskuulta. Osalle vastaajista lähetetään edellisen neljänneksen rekisterin henkilötiedoilla esitäytetyt lomakkeet. Kunnalliset työnantajat voivat antaa ilmoitukset tuntipalkkaisista työntekijöistään tiedustelulomakkeilla, atk-listauksina tai konekielisinä mg-nauhoilla ja mg-levykkeillä. Vastaamista seurataan mm. vertailulla edellisen tiedustelun työntekijämääriin.

Tiedustelun menetelmää ja historiaa on selvitetty tarkemmin tässä julkaisussa (PA 1992:26).

Förtjänstbegreppet

Förtjänstbegreppet i statistiken är förtjänst för utförd arbetstid, vari ingår all lön som betalats för den utförda arbetstiden. I statistiken ingår inte följande lönefaktorer som inte räknas som lön som betalats för tid i arbete:

- söckenhelgersättning, då personen inte arbetat
- ersättning för treskiftarbete
- ersättning för arbetsredskap och sk. toffelpenning felpenning och kostpenning för avlönad arbetsledighet
- lön som betalats för semester, sjukdomstid och moderskapsledighet samt semesterpenning.

I statistiktabellerna används därtill följande lönebegrepp:

1. Utförda arbetstimmar räknas som summan av arbetstimmar i punkterna I-L
2. Förtjänst av ordinarie arbetstid utan arbetstidstillägg räknas genom att dividera de sammanlagda förtjänsterna i punkterna I-L med utförda arbetstimmar
3. Förtjänst för ordinarie arbetstid inklusive arbetstidstillägg beräknas genom att dividera de sammanlagda förtjänsterna i punkterna I-L, N och Q med antalet utförda arbetstimmar
4. Den totala medeltimförtjänsten beräknas genom att dividera de sammanlagda förtjänsterna i punkterna I-L, M, N, Q och R med antalet utförda arbetstimmar.

Till totalförtjänsten räknas alla lönefaktorer utom beredskapsersättning.

Uppgiftsinsamlingsmetod

Alla kommuner och kommunalförbund får förfrågan fyra gånger i året, i februari, maj, augusti och november. Till en del av respondenterna skickas blanketter som förhandsfyllts med personuppgifter från föregående kvartals förfrågan. De kommunala arbetsgivarna kan ge uppgifterna om sina timavlönade arbetstagare på frågeblanketterna, i form av adb-listor eller på maskinspråk på mg-band eller mg-disketter. Svarsfrekvensen följs upp bl.a. genom en jämförelse med antalet arbetstagare vid den senaste förfrågan.

Förfrågans metod och historik har redogjorts i det här Statistisk rapport (PA 1992:26).

Taulukkoluetelo

Tabeller

Taulukko A.

Kuntien ja kuntainliittojen tuntipalkkaisten työntekijöiden lukumäärät ja kokonaiskeskituntiansiot kuntamuodon, paikkakuntaluokan ja sukupuolen mukaan neljännesvuosittain I neljänneksestä 1990 I neljännekseen 1992.

Taulukko B.

Kuntien ja kuntainliittojen tuntipalkkaisten työntekijöiden lukumäärät ja kokonaiskeskituntiansiot suurimmissa ammattiryhmissä sukupuolen mukaan I neljänneksestä 1991 I neljännekselle 1992.

1. Kuntien ja kuntainliittojen tuntipalkkaisten työntekijöiden lukumäärät, työtunnit ja keskituntiansiot kuntamuodon, tehtäväryhmän ja sukupuolen mukaan helmikuussa 1992.
2. Kuntien ja kuntainliittojen työntekijöiden lukumäärät, työtunnit ja keskituntiansiot toimialan ja sukupuolen mukaan helmikuussa 1992.
3. Kuntien ja kuntainliittojen tuntipalkkaisten työntekijöiden lukumäärät, työtunnit, keskituntiansiot ja palkkausmuotojen työaikaosuudet (%) kuntamuodon, paikkakuntaluokan ja sukupuolen mukaan helmikuussa 1992.
4. Kuntien ja kuntainliittojen tuntipalkkaisten työntekijöiden työtunnit, keskituntiansiot ja palkkausmuotojen työaikaosuudet (%) kuntamuodon, sukupuolen ja palkkaryhmän mukaan helmikuussa 1992.
5. Kuntien ja kuntainliittojen tuntipalkkaisten työntekijöiden lukumäärät ja lukumääräosuudet kokonaisansioryhmän ja kuntamuodon mukaan helmikuussa 1992.
6. Kuntien ja kuntainliittojen tuntipalkkaisten työntekijöiden lukumäärä ja kokonaiskeskituntiansio paikkakuntaluokan, kuntamuodon, sukupuolen ja palkkaryhmän mukaan helmikuussa 1992.
7. Kuntien ja kuntainliittojen tuntipalkkaisten työntekijöiden lukumäärä, työtunnit ja kokonaiskeskituntiansio ikäryhmittäin kuntamuodon ja sukupuolen mukaan helmikuussa 1992.
8. Kuntien ja kuntainliittojen tuntipalkkaisten työntekijöiden ansioiden erittely helmikuussa 1992.
9. Kuntien ja kuntainliittojen tuntipalkkaisten työntekijöiden lukumäärät sukupuolen mukaan helmikuussa 1992.
10. Kuntien ja kuntainliittojen palkkaryhmiin kuuluttomien työntekijöiden lukumäärä, työtunnit ja keskituntiansiot kuntamuodon ja sukupuolen mukaan helmikuussa 1992.

Tabell A.

Kommunernas och kommunalförbundens timav lönade arbetstagare, deras antal och medeltimförtjänster enligt kommunform, ortsklass och kön kvartalsvis från I kvartalet 1990 till I kvartalet 1992.

Tabell B.

Kommunernas och kommunalförbundernas timavlönade arbetstagare, deras antal och totala medeltimförtjänster i de största yrkesgrupperna enligt kön från I kvartalet 1991 till I kvartalet 1992.

1. Kommunernas och kommunalförbundens timavlönade arbetstagare, antal, arbetstimmar och medeltimförtjänster enligt kommunform, uppgiftsgrupp och kön i februari 1992.
2. Kommunernas och kommunalförbundens timavlönade arbetstagare, antal, arbetstimmar och medeltimförtjänster enligt lönegrupp och kön i februari 1992.
3. Kommunernas och kommunalförbundens timavlönade arbetstagare, antal, arbetstimman, medeltim -förtjänster och avlöningsformens arbetstidsandel (%) enligt kommunform, ortsklass och kön i februari 1992.
4. Kommunernas och kommunalförbundens timavlönade arbetstagares arbetstimmar, medeltimförtjänster och avlöningsformens arbetstidsandel (%) enligt kommunform, lönegrupp och kön i februari 1992.
5. Kommunernas och kommunalförbundens timavlönade arbetstagare deras antal och procentuella andel enligt totalförtjänstgrupp och kommunform i februari 1992.
6. Kommunernas och kommunalförbundens timavlönade arbetstagare deras antal och totala medeltimförtjänst enligt ortsklass, kommunform, kön och lönegrupp i februari 1992.
7. Kommunernas och kommunalförbundens timavlönade arbetstagare, antal, arbetstimmar och totala medeltimförtjänst enligt åldersgrupp, kommunform och kön i februari 1992.
8. Specifikation av kommunernas och kommunalförbundens timavlönade arbetstagares förtjänster i februari 1992.
9. Antalet timavlönade arbetstagare i kommuner och kommunalförbund enligt kön i februari 1992.
10. Kommunernas och kommunalförbundens arbetstagare som inte hör till någon lönegrupp, deras antal, arbetstimmar och medeltimförtjänst enligt kommunform och kön i februari 1992.

Taulukko A. Kuntien ja kuntainliittojen tuntipalkkaisten työntekijöiden lukumäärät ja kokonaiskeskituntiansiot kuntamuodon, paikkakuntaluokan ja sukupuolen mukaan neljännesvuosittain I neljänneksestä (helmikuulta) 1990 I neljännekseen (helmikuulle) 1992

Tabell A. Antalet av och totala medeltimförtjänster för kommunernas och kommunalförbundernas timavlönade arbetstagare enligt kommuntyp, ortsklass och kön kvartalsvis från I kvartalet (februari) 1990 till IV kvartalet (februari) 1992

Kuntamuoto, paikkakuntaluokka ja sukupuoli Kommuntyp, ortsklass och kön	Vuosi ja neljännes – År och kvartal								
	1990				1991				1992
	I	II	III	IV	I	II	III	IV	I
Kaupungit – Städer	22 331	25 848	26 082	23 751	23 060	26 065	26 281	23 129	22 955
	44,84	45,80	45,65	48,44	48,89	48,43	47,90	48,96	49,25
PK:n mukaan – Enligt ortsklass									
I	10 835	13 235	13 379	12 158	11 909	13 520	13 340	11 893	11 354
	46,27	47,19	47,48	50,42	50,91	50,68	50,29	51,40	51,74
II	11 496	12 613	12 703	11 593	11 151	12 545	12 941	11 236	11 601
	43,44	44,36	43,79	46,35	46,67	46,11	45,40	46,43	46,74
Sukupuolen mukaan – Enligt kön									
Miehet – Män	19 319	21 411	21 411	20 396	20 035	21 750	21 856	20 071	20 151
	45,65	47,22	47,15	49,41	49,74	49,72	49,17	49,78	49,94
Naiset – Kvinnor	3 012	4 437	4 671	33,55	3 025	4 315	4 425	3 058	2 804
	39,07	38,55	38,31	41,89	42,72	41,36	41,20	43,14	43,89
Muut kunnat – Övriga kommuner	6 065	6 840	6 434	6 461	6 180	7 203	7 009	6 391	6 284
	38,84	39,99	39,65	41,70	41,72	41,58	40,64	41,48	41,68
PK:n mukaan – Enligt ortsklass									
I	695	819	692	778	699	705	702	496	594
	39,32	40,51	39,60	41,81	42,04	42,80	41,60	42,32	43,21
II	5 370	6 021	5 742	5 683	5 481	6 498	6 307	5 895	5 690
	38,77	39,93	39,66	41,69	41,68	41,46	40,54	41,40	41,51
Sukupuolen mukaan – Enligt kön									
Miehet – Män	5 513	6 083	5 690	5 889	5 666	6 471	6 275	5 876	5 857
	39,31	40,60	40,28	42,10	42,08	42,03	41,06	41,71	41,82
Naiset – Kvinnor	552	757	744	572	514	732	734	515	427
	33,24	34,11	34,12	36,76	37,14	36,97	36,55	38,24	39,14
Kuntainliitot – Kommunalförbund	405	367	427	381	449	411	393	359	442
	45,72	47,44	45,68	49,26	49,52	49,55	47,01	50,36	49,43
PK:n mukaan – Enligt ortsklass									
I	206	207	252	224	243	229	222	203	230
	49,14	51,18	48,82	51,74	52,81	53,28	50,55	51,40	52,27
II	199	160	175	157	206	182	171	156	212
	42,44	42,51	41,35	45,51	45,42	44,35	43,01	49,17	46,38
Sukupuolen mukaan – Enligt kön									
Miehet – Män	319	273	337	303	345	312	310	284	332
	47,69	50,49	47,98	51,23	51,68	52,09	49,06	52,28	51,84
Naiset – Kvinnor	86	94	90	78	104	99	83	75	110
	35,44	37,06	36,19	39,53	39,35	39,72	39,13	39,83	40,45
Koko kuntasektori – Hela kommun sektorn	28 801	33 055	32 943	30 593	29 689	33 679	33 683	29 879	29 681
	43,60	44,64	44,45	47,05	47,42	46,98	46,37	47,40	47,66
PK:n mukaan – Enligt ortsklass									
I	11 736	14 261	14 323	13 160	12 851	14 454	14 264	12 592	12 178
	45,91	46,90	47,12	49,97	50,46	50,36	49,85	51,04	51,33
II	17 065	18 794	18 620	17 433	16 838	19 225	19 419	17 287	17 503
	41,96	42,95	42,47	44,83	45,03	44,54	43,79	44,77	45,03
Sukupuolen mukaan – Enligt kön									
Miehet – Män	25 151	27 767	27 438	26 588	26 046	28 533	28 441	26 231	26 340
	44,30	45,82	45,70	47,84	48,11	48,01	47,37	48,02	48,17
Naiset – Kvinnor	3 650	5 288	5 505	4 005	3 643	5 146	5 242	3 648	3 341
	38,17	37,96	37,73	41,17	41,91	40,75	40,55	42,46	43,26

Taulukko B. Kuntien ja kuntainliittojen tuntipalkkaisten työntekijöiden lukumäärät ja säännöllisen työajan keskituntiansiot suurimmissa ammattiryhmissä helmikuulta 1991 helmikuulle 1992

Tabell B. Antalet av och totala medeltimförtjänster för kommunernas och kommunalförbundernas timavlönade arbetstagare i de största yrkesgrupper från februari 1991 till feburari 1992

Ammattiryhmä - Yrkesgrupp Ammatti - Yrke Sukupuoli - Kön	Lukumäärä Antal			Säännöllisen työajan keskituntiansio		
	I/91	III/91	I/92	I/91	III/91	I/92
0043 Työnjohtajat Arbetsledare	825	969	844	52,35	52,27	53,78
Miehet - Män	730	838	7545	53,04	52,99	54,33
Naiset - Kvinnor	95	131	90	52,35	47,43	49,22
Apulaistyönjohtaja Biträdande arbetsledare	114	153	132	50,22	49,80	51,32
Miehet - Män	102	128	121	50,66	50,42	51,68
Naiset - Kvinnor	12	25	11	46,79	46,45	47,87
Esimies, työnjohtaja Förman, arbetsledare	314	376	313	54,76	53,92	56,56
Miehet - Män	274	330	271	55,79	54,60	57,53
Naiset - Kvinnor	40	46	42	47,38	48,52	50,37
Etumies Arbetsbas	375	412	373	51,09	51,81	52,44
Miehet - Män	333	354	336	51,66	52,59	52,87
Naiset - Kvinnor	42	58	37	46,20	47,01	48,31
183 Urheilu- ja liikuntatyö Idrotts- och sportarbete	1 858	1 736	1 762	45,35	44,57	46,30
Miehet - Män	1 697	1 524	1 637	45,26	44,67	46,13
Naiset - Kvinnor	161	212	125	46,38	43,79	48,61
Ulkoilualueiden työntekijä, täysin ammattitaitoinen¹⁾ Fritidsområdesarbetare, fullt yrkeskunniga	205	227	205	44,14	43,77	44,57
Miehet - Män	192	201	197	44,25	43,90	44,58
Naiset - Kvinnor	13	26	8	42,44	42,69	..
Urheilulaitosten- ja alueiden hoitaja Idrottsplanskötare, fullt yrkeskunniga	183	171	163	51,59	50,28	55,36
Miehet - Män	183	171	163	51,59	50,28	55,36
Ulkoilualueiden työntekijä, täysin ammattitaitoinen²⁾ Fritidsområdesarbetare, fullt yrkeskunniga	114	130	120	44,79	45,31	46,90
Miehet - Män	97	100	103	45,28	46,02	47,36
Naiset - Kvinnor	17	30	17	41,38	43,07	43,90
Urheilukentän hoitaja, täysin ammattitaitoinen Idrottsplanskötare, fullt yrkeskunniga	201	210	219	50,51	48,76	52,19
Miehet - Män	201	210	219	50,51	48,76	52,19
Ulkoilualueiden työntekijä, ammattitaitoinen Fritidsområdesarbetare, yrkeskunniga	183	213	178	41,02	39,27	40,86
Miehet - Män	157	177	162	41,01	39,16	40,37
Naiset - Kvinnor	26	36	16	41,08	39,79	46,22
Urheilukenttä- ja luistinratatyöntekijä, vanhempi Arbetare på idrottsplaner och skridskoban, äldre	338	271	267	47,39	45,45	48,49
Miehet - Män	310	244	237	46,90	45,32	47,99
Naiset - Kvinnor	28	27	30	53,02	46,52	52,48

1) 2. palkkaryhmä - 2. lönegr

2) 3. palkkaryhmä - 3. lönegr.

Ammattiryhmä - Yrkesgrupp Ammatti - Yrke Sukupuoli - Kön	Lukumäärä Antal			Säännöllisen työajan keskituntiansio		
	I/91	III/91	I/92	I/91	III/91	I/92
Urheilukenttä- ja luistinratatyöntekijä, nuorempi Arbetare på idrottsplaner och skridskoban, yngre	424	279	407	39,34	39,81	39,75
Miehet - Män	401	263	393	39,33	39,82	39,71
Naiset - Kvinnor	23	16	14	39,53	39,67	41,16
412 Puutarha- ja puistotyöntekijät Trädgård- och parkarbetare	1 755	3 410	1 797	41,35	38,92	41,86
Miehet - Män	1 172	1 950	1 264	41,39	39,13	41,21
Naiset - Kvinnor	583	1 460	533	41,26	38,63	43,39
Puutarha-apulainen, täysin ammattitaitoinen Trädgårdsbiträde, fullt yrkeskunniga	238	321	232	46,63	45,09	48,09
Miehet - Män	119	147	114	48,09	46,02	49,16
Naiset - Kvinnor	119	174	118	45,10	44,25	46,99
Puistotyöntekijä, täysin ammatti- taitoinen yli 6 v. Parkarbetare, fullt yrkeskunniga över 6 år	532	647	516	44,88	45,09	46,28
Miehet - Män	369	393	349	45,44	45,85	46,72
Naiset - Kvinnor	163	254	167	43,48	43,85	45,27
Puisto- ja puutarhatyöntekijä, ammattitaitoinen Park- och trädgårdsarbetare, yrkeskunniga	208	322	205	41,84	41,73	42,03
Miehet - Män	128	175	133	42,44	42,76	41,77
Naiset - Kvinnor	80	147	72	40,79	40,52	42,53
Puisto- ja puutarhatyöntekijä Park- och trädgårdsarbetare	773	2 102	841	36,82	35,50	36,86
Miehet - Män	554	1 223	667	36,50	35,39	36,18
Naiset - Kvinnor	219	879	174	37,62	35,66	39,35
442 Metsä- ja uittotyöntekijät Skog- och flottningsarbetare	448	491	549	38,70	39,05	39,17
Miehet - Män	448	491	549	38,70	39,05	39,17
Metsänhoitotyöntekijät, täysin ammattitaitoinen Skogsvårdsarbetare, fullt yrkeskunniga	105	118	141	41,85	40,80	40,20
Miehet - Män	105	118	141	41,85	40,80	40,20
Metsätyömies, vanhempi Skogsarbetare, äldre	96	109	104	44,02	44,48	47,73
Miehet - Män	96	109	104	44,02	44,48	47,73
Metsätyömies, nuorempi Skogsarbetare, yngre	201	186	249	35,91	36,78	35,76
Miehet - Män	201	186	249	35,91	36,78	35,76
501 Kaivos- ja louhintatyöntekijät Gruv- och stembrytningsarbetare	560	548	543	51,38	52,73	53,01
Miehet - Män	560	548	543	51,38	52,73	53,01
Kairausetumies/mittaus- ja kairausetumies Bormings- och mätningsbas	236	235	232	50,54	51,47	51,47
Miehet - Män	236	235	232	50,54	51,47	51,47
Panostaja - Laddare	138	135	135	54,01	55,44	56,13
Miehet - Män	138	135	135	54,01	55,44	56,13

Ammattiryhmä - Yrkesgrupp Ammatti - Yrke Sukupuoli - Kön	Lukumäärä Antal			Säännöllisen työajan keskituntiansio		
	I/91	III/91	I/92	I/91	III/91	I/92
641 Moottoriajoneuvon- ja raitio- vaunukuljettajat Motorfordons - och spårvagnsförare	1 141	1 120	1 131	47,03	48,24	48,63
Miehet - Män	1 119	1 094	1 107	47,07	48,31	48,68
Naiset - Kvinnor	22	26	24	45,05	44,94	46,11
 Kuorma-autonkuljettaja, vanhempi väh. 6 v. Lastbilschaufför, äldre 6 v.						
Miehet - Män	726	702	715	47,88	48,94	49,32
 Autonkuljettaja, vanhempi väh. 4 v., ammattitaitoinen Chaufför, äldre 4 v, yrkeskunniga	277	282	280	46,04	47,55	47,94
Miehet - Män	266	271	269	46,01	47,64	47,93
Naiset - Kvinnor	11	11	11	46,78	45,39	48,20
 Autonkuljettaja, nuorempi Chaufför, yngre	98	93	92	41,64	42,76	43,05
Miehet - Män	89	82	83	41,51	42,62	43,00
Naiset - Kvinnor	9	11	9	..	43,90	..
 752 Koneenasentajat ym. Maskinmontörer mm.						
Miehet - Män	782	799	775	54,02	55,79	55,92
 Koneasentaja, vanhempi Maskinmontör, äldre						
Miehet - Män	250	252	256	51,80	54,18	53,69
 Yleisasentaja, vanhempi Allmän montör, äldre						
Miehet - Män	355	345	357	54,83	56,88	56,54
 755 Putkityöntekijät Rörledningsarbetare						
Miehet - Män	1 332	1 353	1 348	51,14	51,70	52,21
 Putkiasentaja, vanhempi Rörarbetare, äldre						
Miehet - Män	963	944	977	52,14	53,14	53,18
 Putkiasentaja, nuorempi Rörarbetare, yngre						
Miehet - Män	234	254	214	46,50	46,58	47,54
 756 Hitsaajat ja kaasuleikkaajat Svetsare						
Miehet - Män	314	310	316	53,52	55,50	54,11
 Hitsaaja, vanhempi Svetsare, äldre						
Miehet - Män	254	242	245	54,66	57,10	55,23
 761 Sähköasentajat Elmontörer						
Miehet - Män	1 677	1 675	1 508	51,86	53,52	53,58
Miehet - Män	1 663	1 662	1 496	51,93	53,55	53,64
Naiset - Kvinnor	14	13	12	44,18	49,18	45,93
 Sähköasentaja, vanhempi Elmontör, äldre						
Miehet - Män	1 120	1 061	978	53,75	56,00	55,68
 Sähköasentaja, nuorempi Elmontör, yngre						
Miehet - Män	217	255	173	45,83	46,55	47,23

Ammattiryhmä - Yrkesgrupp Ammatti - Yrke Sukupuoli - Kön	Lukumäärä Antal			Säännöllisen työajan keskituntiansio		
	I/91	III/91	I/92	I/91	III/91	I/92
765 Puhelin- ja linja-asentajat Telefon- och linjemontörer	611	640	555	49,34	50,47	51,32
Miehet - Män	581	611	528	49,52	50,61	51,41
Naiset - Kvinnor	30	29	27	45,59	47,51	49,04
Puhelinasentaja, vanhempi - Telefonmontör, äldre	322	324	325	50,95	53,02	52,85
Miehet - Män	302	306	304	51,13	53,16	52,97
Naiset - Kvinnor	20	18	21	47,73	50,82	50,68
Johtoasentaja, vanhempi Ledningsmontör, äldre						
Miehet - Män	99	100	81	50,90	52,67	51,81
770 Puutyöntekijät ym. Träarbetare mm.						
Miehet - Män	156	167	161	48,99	48,69	49,05
Puuseppä, vanhempi Snickare, äldre						
Miehet - Män	110	106	107	50,32	51,03	51,39
780 Maalaus- ja lattianpäällystys- työntekijät ym. Målnings- och golvbeläggnings- arbetare mm.	645	615	504	51,23	51,99	51,91
Miehet - Män	615	587	576	51,46	52,25	52,12
Naiset - Kvinnor	30	28	28	46,24	46,15	47,51
Maalari, vanhempi, täysin ammattitaitoinen Målare, äldre, fullt yrkeskunniga						
Miehet - Män	488	457	455	52,37	53,65	53,10
Maalari, nuorempi, ammattitaitoinen Målare, yngre, yrkeskunniga						
Miehet - Män	118	123	109	47,13	46,74	47,84
792 Muu maa- ja vesirakennus ja kunnossapitotyö Andra jord- och vattenbyggnads arbete samt underhåll	2 515	2 715	2 513	45,34	46,43	47,06
Miehet - Män	2 455	2 629	2 447	45,45	46,61	47,19
Naiset - Kvinnor	60	86	66	41,22	40,50	42,10
Katuosaston työntekijä, vaativat tehtävät Gatuavdelningsarbetare, krävande uppgifter						
Miehet - Män	210	230	252	47,09	49,62	48,74
Mittausmies, vanh., täysin ammattitaitoinen Mättningsman, äldre, fullt yrkeskunniga						
Miehet - Män	480	487	470	46,38	47,62	47,94
Mittausmies, yli 4 v. ammatissa olleet Mättningsman, över 4 år yrkeserfaren						
Miehet - Män	173	203	173	43,55	44,57	45,12
Putkenlaskija Rörläggare						
Miehet - Män	505	492	506	48,07	49,36	50,65
Maanrakennusammattimies Jordbyggnadsyrkesman						
Miehet - Män	176	185	168	45,72	46,64	47,27

Ammattiryhmä - Yrkesgrupp Ammatti - Yrke Sukupuoli - Kön	Lukumäärä Antal			Säännöllisen työajan keskituntiansio		
	I/91	III/91	I/92	I/91	III/91	I/92
Katuosaston työntekijä Gatuavdelningsarbetare						
Miehet - Män	145	155	129	44,01	46,08	46,60
Mittaismies, nuorempi Mättningsman, yngre	248	321	231	41,16	41,09	42,11
Miehet - Män	242	302	220	41,18	41,27	42,25
Naiset - Kvinnor	6	19	11	..	38,20	39,26
Viemärin puhdistaja Kloakrensare						
Miehet - Män.....	119	113	117	49,11	50,82	50,46
Katuosaston aputyöntekijä Gatuavdelnings hjälparbetare	140	148	134	41,71	44,31	43,14
Miehet - Män	110	124	110	41,82	44,45	43,11
Naiset - Kvinnor	30	24	24	41,35	43,50	43,31
793 Talonrakennustyö Husbyggnadsarbete	3 505	3 454	3 243	49,37	49,92	50,15
Miehet - Män	3 407	3 343	3 155	49,58	50,20	50,34
Naiset - Kvinnor	98	111	88	41,14	41,26	42,81
Kirvesmies, muissa kuin 3 palkkaryhmässä Timmerman, i andra än under 3 lönegr.						
Miehet - Män	1 927	1 854	1 785	50,71	51,73	51,44
Kirvesmies telinetyössä Timmerman i ställningsarbete						
Miehet - Män	197	188	175	48,81	50,01	49,43
Muurari - Murare						
Miehet - Män	133	124	121	53,89	55,90	54,25
Rakennusalan yleisammattimies All-round yrkesman inom byggnadsbransch,						
Miehet - Män	256	258	263	45,81	45,92	46,19
Rakennusalan muut ammattityöntekijät Övriga yrkesarbetare inom byggnadsbransch						
Miehet - Män	98	135	79	50,46	46,06	54,61
Sekatyöntekijä, vaativa talonrakennusala Diversearbetare, krävande byggnadsbransch	510	528	463	40,89	42,66	43,69
Miehet - Män	428	437	391	43,26	43,06	44,01
Naiset - Kvinnor	82	91	72	40,82	40,68	41,87
87 Työkoneiden käyttö Användning av arbetsmaskiner						
Miehet - Män	1 645	1 539	1 557	48,18	49,30	49,72
Maansiirtotaktorin ja traktorikaivurien käyttäjä, vanhempi Förare av jordchaktningsmaskiner						
Miehet - Män	138	122	137	51,49	53,23	52,96
Tiehöylän kuljettaja, vanhempi Väghyvelsförare, äldre						
Miehet - Män	207	208	211	49,72	50,78	51,61
Maansiirtotaktorin ja traktorikaivurien käyttäjä Förare av jordchaktningsmaskiner						
Miehet - Män	272	241	247	48,96	49,72	49,65

Ammattiryhmä - Yrkesgrupp Ammatti - Yrke Sukupuoli - Kön	Lukumäärä Antal			Säännöllisen työajan keskituntiansio		
	I/91	III/91	I/92	I/91	III/91	I/92
Traktorin käyttäjät alle 5 tonnin Traktorförare, under 5 ton						
Miehet - Män	538	460	488	45,09	46,58	46,69
882 Varastotyöntekijät						
Lagerarbetare	385	402	382	43,41	44,24	44,31
Miehet - Män	302	328	317	43,51	44,30	44,34
Naiset - Kvinnor	77	74	65	42,99	43,99	44,17
Varastotyöntekijät, vaativat teht. Lagerarbetare, krävande uppgifter	111	111	95	45,00	46,30	46,79
Miehet - Män	92	92	78	44,81	46,06	46,74
Naiset - Kvinnor	19	19	17	45,99	47,55	47,01
Varastotyöntekijä Lagerarbetare	158	179	166	40,68	41,25	41,03
Miehet - Män	112	135	130	40,39	40,89	40,48
Naiset - Kvinnor	46	44	36	41,46	42,31	42,96
89 Sekatyö						
Diversearbete	3 558	4 471	4 147	37,03	36,81	36,30
Miehet - Män	3 361	4 146	3 946	37,07	36,89	36,28
Naiset - Kvinnor	197	325	201	36,25	35,66	36,62
Seka- ja aputyöntekijä Diverse- och hjälparbetare	3 502	4 425	4 118	37,03	36,76	36,24
Miehet - Män	3 315	4 108	3 922	37,07	36,83	36,22
Naiset - Kvinnor	187	317	196	36,28	35,62	36,59
909 Muut vartiointi- ja suojelutyön ammatit						
Övriga yrken inom bevaknings- och skyddsarbete	181	190	157	42,74	43,41	44,44
Miehet - Män	166	171	144	43,01	43,88	44,64
Naiset - Kvinnor	15	19	13	38,95	38,69	41,18
Kaatopaikan hoitaja Ansvariga arbetare vid avstjälningsplats						
Miehet - Män	146	148	135	43,10	43,74	44,43
931 Kiinteistötyöntekijät						
Fastighetsarbetare	796	821	755	49,21	50,12	51,00
Miehet - Män	781	802	748	49,30	50,34	51,04
Naiset - Kvinnor	15	19	7	39,19	36,80	..
Laitosmies Maskinställare						
Miehet - Män	133	133	126	49,26	51,07	51,13
Laitosmies, vanhempi Maskinställare, äldre						
Miehet - Män	333	343	328	51,19	52,26	52,76
Laitosmies, nuorempi Maskinställare, yngre						
Miehet - Män	92	103	83	46,62	47,37	48,05

932 Ammattiryhmä - Yrkesgrupp Ammatti - Yrke Sukuoli - Kön	Lukumäärä Antal			Säännöllisen työajan keskituntiansio		
	I/91	III/91	I/92	I/91	III/91	I/92
Siivoojat						
Städare	2 237	3 170	2 279	39,64	34,83	39,78
Miehet - Män	565	1 071	766	36,32	35,28	35,44
Naiset - Kvinnor	1 672	2 099	1 513	40,76	40,08	42,11
 Kadunlakaisija ja piirilakaisija Gatsopare och distriktsopare	 339	 311	 302	 41,84	 42,81	 43,14
Miehet - Män	178	160	174	42,19	43,52	43,42
Naiset - Kvinnor	161	151	128	41,41	42,06	42,74
 Korjauspajojen/miehistösuojan siivooja Städerskor i reparationsverkstäder	 311	 310	 278	 41,60	 42,86	 43,19
 Rakennustyömaan siivooja Byggnadsplatsstädare	 148	 153	 159	 42,50	 42,66	 42,98
 Siivous- ja puhdistustyöntekijä Städ- och rengöringsarbetare	 970	 1 039	 906	 40,04	 40,01	 41,12
Miehet - Män	31	78	44	38,69	35,79	36,70
Naiset - Kvinnor	939	961	862	40,08	40,39	41,35
 Tilapäiset kausityöntekijät puhdistustöissä Tillfällig säsongarbetare	 414	 1 301	 572	 32,48	 34,02	 32,57
Miehet - Män	348	824	526	32,09	33,53	32,25
Naiset - Kvinnor	66	477	46	34,80	33,93	36,47

TILASTOKESKUS

TAULUKKO 1 Kuntien ja kuntainliittojen tuntipalkkaisten työntekijöiden lukumäärät, työtunnit ja keskituntiansiot (kta) tehtävärühmän, sukupuolen ja palkkausmuodon mukaan helmikuussa 1992 - Kommunernas och kommunalförbundens timavlönade arbetstagar, arbetstimmar och medeltimförtjänster enligt uppgiftsgrupp, kön och avlöningsform i februari 1992

Kuntamuoto Tehtävryhmä Sukupuoli Kommunform Uppgiftsgrupp Kön	Aikatyö		Kok. tunti- palkk. työ		Urakkatyö		Urakkatyö, yksit. alat		Säännöllisen työajan kta		Kokonaisansio			
	Tids- arbete		Totaltim- avlönat arbete		Ackords- arbete		Ackords- arbete, privata br.		Mtf under ordi- narie arbetstid		Totalförtjänst			
	Tun- nit	Kta	Tun- nit	Kta	Tun- nit	Kta	Tun- nit	Kta	Ilman työaik. lisiä Exkl. at.	Työaik. lisiin Inkl. at. tillägg	Tun- nit	Siitä ylityö Därav övertid	Kta	
Lkm	Antal	100h	mk	100h	mk	100h	mk	100h	mk	mk	mk	100h	100h	mk
YHTEENSÄ														
Yhteensä-Sammanlagt	29681	15899	41,46	17881	46,82	4901	56,57	16	58,38	45,95	46,77	38620	601	47,66
Miehet-Män	26340	14242	41,71	15988	47,27	4439	57,60	16	58,38	46,41	47,22	34616	570	48,17
Naiset-Kvinnor	3341	1657	39,35	1893	42,97	462	46,67	-	-	41,99	42,86	4004	31	43,26
0 Yleishallinto														
Yhteensä-Sammanlagt	249	261	34,51	38	50,01	1	64,96	-	-	36,65	36,96	299	1	37,11
Miehet-Män	225	232	34,81	38	50,01	1	64,96	-	-	37,13	37,44	270	1	37,59
Naiset-Kvinnor	24	29	32,09	-	-	-	-	-	-	32,15	32,42	29	0	32,60
1 Järjestystoimi														
Yhteensä-Sammanlagt	95	71	32,68	40	45,19	2	65,63	-	-	37,68	37,71	113	0	37,79
Miehet-Män	89	68	32,72	39	45,58	2	66,63	-	-	37,90	37,92	108	0	38,01
Naiset-Kvinnor	6	3	31,91	1	34,92	-	-	-	-	32,89	32,89	5	-	32,89
2 Terveystoimi														
Yhteensä-Sammanlagt	114	60	39,50	84	48,07	-	-	-	-	44,57	45,31	145	1	45,54
Miehet-Män	75	26	41,57	76	48,78	-	-	-	-	47,03	47,46	102	1	47,75
Naiset-Kvinnor	39	34	37,94	9	41,83	-	-	-	-	38,76	40,23	43	0	40,30
3 Sosiaalitoimi														
Yhteensä-Sammanlagt	378	397	37,11	28	42,08	5	53,71	-	-	37,73	37,77	430	2	37,89
Miehet-Män	252	276	36,36	11	42,97	5	53,71	-	-	37,02	37,05	292	1	37,15
Naiset-Kvinnor	126	121	38,83	18	41,52	-	-	-	-	39,24	39,28	138	1	39,47
4 Sivistystoimi														
Yhteensä-Sammanlagt	2341	1413	37,38	1633	43,49	11	52,22	-	-	40,76	45,39	3052	79	46,70
Miehet-Män	1935	1230	37,45	1377	43,72	7	55,61	-	-	40,86	45,43	2610	66	46,70
Naiset-Kvinnor	406	182	36,94	256	42,24	4	46,39	-	-	40,17	45,16	442	13	46,74
-siitä														
Kulttuuri- ja vapaa- aikatoiminta														
Yhteensä-Sammanlagt	2161	1290	37,49	1590	43,48	10	50,54	-	-	40,89	45,70	2885	78	47,07
Miehet-Män	1832	1151	37,50	1347	43,65	6	53,59	-	-	40,91	45,64	2500	65	46,95
Naiset-Kvinnor	329	139	37,37	243	42,55	4	46,39	-	-	40,80	46,13	385	12	47,89
5 Kaavoitus- ja yleiset työt														
Yhteensä-Sammanlagt	14753	8161	40,84	8948	45,97	2103	55,13	2	65,18	44,89	45,19	19174	217	45,80
Miehet-Män	13167	7439	40,89	7829	46,36	1972	55,61	2	65,18	45,15	45,46	17207	205	46,11
Naiset-Kvinnor	1586	722	40,35	1119	43,27	131	47,88	-	-	42,60	42,82	1967	12	43,13
Kaavoitus, mittaus ja rakennuttaminen														
Yhteensä-Sammanlagt	896	467	43,50	633	46,77	66	59,71	-	-	46,28	46,30	1164	3	46,43
Miehet-Män	864	457	43,59	615	46,98	57	62,08	-	-	46,46	46,48	1126	3	46,62
Naiset-Kvinnor	32	11	39,80	19	40,03	9	44,53	-	-	41,09	41,09	39	-	41,09
Yleiset työt														
Yhteensä-Sammanlagt	10299	5291	40,10	6611	45,82	1474	54,88	2	65,98	44,65	45,00	13350	173	45,73
Miehet-Män	9037	4741	40,04	5676	46,21	1389	55,20	2	65,98	44,88	45,25	11784	162	46,03
Naiset-Kvinnor	1262	551	40,61	934	43,41	85	49,60	-	-	42,86	43,13	1566	11	43,48
6 Kiinteistöt														
Yhteensä-Sammanlagt	2666	2032	39,65	1117	46,74	225	61,84	-	-	43,57	43,77	3367	19	44,04
Miehet-Män	2342	1803	39,76	988	47,35	212	62,41	-	-	43,94	44,08	2997	16	44,34
Naiset-Kvinnor	324	229	38,80	129	42,07	13	52,46	-	-	40,50	41,19	370	2	41,59
7 Liike- ja palvelutoiminta														
Yhteensä-Sammanlagt	8959	3487	46,87	5849	48,92	2554	57,31	15	57,64	50,23	51,14	11880	280	52,60
Miehet-Män	8136	3151	47,61	5496	49,30	2240	58,90	15	57,64	50,90	51,84	10879	278	53,43
Naiset-Kvinnor	823	336	39,92	353	42,96	315	45,94	-	-	42,98	43,48	1001	2	43,58
Liikelaitokset														
Yhteensä-Sammanlagt	6281	2102	47,84	3974	49,62	2221	57,88	-	-	51,50	52,50	8278	160	53,70
Miehet-Män	5826	1999	48,17	3703	50,12	2041	58,92	-	-	52,05	53,09	7725	158	54,37
Naiset-Kvinnor	455	103	41,54	271	42,87	181	46,17	-	-	43,82	44,23	553	2	44,38
Sisäinen palvelutoiminta														
Yhteensä-Sammanlagt	2671	1385	45,39	1865	47,43	333	53,47	15	57,64	47,34	48,03	3591	120	50,06
Miehet-Män	2303	1153	46,64	1783	47,62	199	58,77	15	57,64	48,11	48,81	3144	120	51,13
Naiset-Kvinnor	368	232	39,20	82	43,25	134	45,62	-	-	41,94	42,54	448	1	42,59
Tehtävryhmä tuntematon														
Yhteensä-Sammanlagt	126	18	40,26	143	52,11	-	-	-	-	50,91	51,32	161	2	52,37
Miehet-Män	119	16	40,62	135	52,52	-	-	-	-	51,34	51,78	151	2	52,82
Naiset-Kvinnor	7	1	35,71	8	45,36	-	-	-	-	44,13	44,13	10	0	45,25

TILASTOKESKUS TAULUKKO 1 TABELL		Kuntien ja kuntainliittojen tuntipalkkaisten työntekijöiden lukumäärät, työtunnit ja keskituntiansiot (kta) tehtäväryhmän, sukupuolen ja palkkausmuodon mukaan helmikuussa 1992 - Kommunernas och kommunalförbundens timavlönade arbetstagare, arbetstimmar och medeltimförtjänster enligt uppgiftsgrupp, kön och avlöningsform i februari 1992														
Kuntamuoto Tehtäväryhmä Sukupuoli Kommunform Uppgiftsgrupp Kön	Lkm Antal	Aikatyö		Kok. tunti- palkk. työ Totaltim- avlönat arbete		Urakkatyö		Urakkatyö, yksit. alat Ackords- arbete, privata br.		Säännöllisen työajan kta Mtf under ordi- narie arbetstid		Kokonaisansio Totalförtjänst				
		Tun- nit	Kta	Tun- nit	Kta	Tun- nit	Kta	Tun- nit	Kta	Tun- nit	Kta	Työaik. lisiin Exkl. at. tillägg	Työaik. lisiin Inkl. at. tillägg	Tun- nit	Siitä ylityö Därv Övertid	Kta
		100h	mk	100h	mk	100h	mk	100h	mk	100h	mk	mk	mk	100h	100h	mk
YHTEENSÄ																
Yhteensä-Sammanlagt	22955	9679	42,75	15483	47,02	4824	56,53	16	58,43	47,27	48,25	29940	501	49,25		
Miehet-Män	20151	8453	43,17	13723	47,52	4365	57,57	16	58,43	47,89	48,87	26502	472	49,94		
Naiset-Kvinnor	2804	1226	39,85	1760	43,10	459	46,63	-	-	42,51	43,46	3438	28	43,89		
0 Yleishallinto																
Yhteensä-Sammanlagt	123	117	35,85	27	50,33	1	64,96	-	-	38,84	39,29	144	1	39,52		
Miehet-Män	115	106	36,12	27	50,33	1	64,96	-	-	39,29	39,74	134	1	39,94		
Naiset-Kvinnor	8	11	33,11	-	-	-	-	-	-	33,15	33,66	11	0	34,15		
1 Järjestystoimi																
Yhteensä-Sammanlagt	40	14	36,24	31	47,22	1	60,69	-	-	44,44	44,45	46	-	44,45		
Miehet-Män	39	14	36,24	30	47,83	1	60,69	-	-	44,75	44,76	45	-	44,76		
Naiset-Kvinnor	1		
2 Terveystoimi																
Yhteensä-Sammanlagt	10	11	39,40	-	-	-	-	-	-	39,42	42,97	11	-	42,97		
Miehet-Män	3		
Naiset-Kvinnor	7	7	38,18	-	-	-	-	-	-	38,18	39,87	7	-	39,87		
3 Sosiaalitointo																
Yhteensä-Sammanlagt	245	267	37,12	10	43,44	4	52,67	-	-	37,67	37,68	281	0	37,74		
Miehet-Män	179	199	36,27	-	-	4	52,67	-	-	36,71	36,71	202	0	36,80		
Naiset-Kvinnor	66	69	39,58	10	43,44	-	-	-	-	40,17	40,17	79	-	40,17		
4 Sivistystoimi																
Yhteensä-Sammanlagt	1804	910	38,67	1475	43,76	9	50,80	-	-	41,92	47,35	2390	68	48,85		
Miehet-Män	1480	766	38,85	1243	43,97	5	54,51	-	-	42,11	47,50	2010	56	48,95		
Naiset-Kvinnor	324	144	37,73	232	42,66	4	46,39	-	-	40,92	46,54	379	12	48,32		
-siitä																
Kulttuuri- ja vapaa- aikatoiminta																
Yhteensä-Sammanlagt	1707	836	38,89	1463	43,75	9	50,80	-	-	42,09	47,62	2304	67	49,15		
Miehet-Män	1424	722	39,01	1231	43,96	5	54,51	-	-	42,22	47,73	1954	55	49,19		
Naiset-Kvinnor	283	115	38,14	232	42,66	4	46,39	-	-	41,31	47,01	350	12	48,91		
5 Kaavoitus- ja yleiset työt																
Yhteensä-Sammanlagt	10987	4546	41,76	7700	46,20	2067	55,09	2	65,98	46,17	46,54	14283	173	47,24		
Miehet-Män	9588	3968	41,91	6642	46,64	1937	55,57	2	65,98	46,62	47,01	12523	161	47,76		
Naiset-Kvinnor	1399	577	40,77	1058	43,38	130	47,84	-	-	42,95	43,20	1761	12	43,53		
Kaavoitus, mittaus ja rakennuttaminen																
Yhteensä-Sammanlagt	720	307	44,23	556	47,04	66	59,71	-	-	47,11	47,11	927	3	47,25		
Miehet-Män	693	299	44,28	540	47,25	57	62,08	-	-	47,31	47,31	893	3	47,45		
Naiset-Kvinnor	27	9	42,55	16	39,93	9	44,53	-	-	41,88	41,88	34	-	41,88		
Yleiset työt																
Yhteensä-Sammanlagt	8007	3140	40,35	5807	45,92	1452	54,87	2	65,98	45,59	46,01	10378	143	46,83		
Miehet-Män	6871	2690	40,28	4916	46,36	1367	55,19	2	65,98	45,98	46,43	8957	133	47,32		
Naiset-Kvinnor	1136	450	40,77	890	43,49	85	49,59	-	-	43,09	43,38	1421	10	43,76		
6 Kiinteistöt																
Yhteensä-Sammanlagt	1609	1090	40,83	753	46,89	193	62,16	-	-	45,18	45,47	2032	10	45,74		
Miehet-Män	1376	940	41,20	645	47,77	182	62,78	-	-	45,91	46,10	1764	8	46,34		
Naiset-Kvinnor	233	150	38,56	108	41,64	11	52,18	-	-	40,44	41,35	268	2	41,80		
7 Liike- ja palvelutoiminta																
Yhteensä-Sammanlagt	8020	2716	47,42	5345	48,97	2549	57,29	15	57,64	50,69	51,65	10602	247	53,13		
Miehet-Män	7261	2449	48,22	5002	49,38	2235	58,88	15	57,64	51,40	52,41	9680	245	54,01		
Naiset-Kvinnor	759	267	40,12	343	42,95	314	45,94	-	-	43,26	43,72	922	2	43,83		
Liikelaikokset																
Yhteensä-Sammanlagt	5625	1629	48,27	3565	49,67	2217	57,86	-	-	51,93	53,00	7394	138	54,20		
Miehet-Män	5179	1531	48,70	3298	50,22	2036	58,89	-	-	52,57	53,69	6850	136	54,98		
Naiset-Kvinnor	446	98	41,57	267	42,86	181	46,17	-	-	43,84	44,27	544	2	44,42		
Sisäinen palvelutoiminta																
Yhteensä-Sammanlagt	2388	1087	46,16	1770	47,58	333	53,48	15	57,64	47,85	48,55	3198	109	50,66		
Miehet-Män	2075	918	47,42	1694	47,77	199	58,77	15	57,64	48,58	49,31	2820	108	51,69		
Naiset-Kvinnor	313	169	39,29	76	43,29	134	45,62	-	-	42,42	42,94	378	1	43,00		
Tehtäväryhmä tuntematon																
Yhteensä-Sammanlagt	117	9	47,39	142	52,10	-	-	-	-	51,95	52,38	151	2	53,50		
Miehet-Män	110	7	49,52	134	52,52	-	-	-	-	52,48	52,94	141	2	54,06		
Naiset-Kvinnor	7	1	35,71	8	45,36	-	-	-	-	44,13	44,13	10	0	45,25		

TILASTOKESKUS

TAULUKKO 1. Kuntien ja kuntainliittojen tuntipalkkaisten työntekijöiden lukumäärät, työtunnit ja keskituntiansiot (kta) tehtävärühmän, sukupuolen ja palkkausmuodon mukaan helmikuussa 1992 - Kommunernas och kommunalförbundens timavlönade arbetstagare, arbetstimmar och medeltimförtjänster enligt uppgiftsgrupp, kön och avlöningsform i februari 1992

Kuntamuoto Tehtävärühmä Sukupuoli Kommunform Uppgiftsgrupp Kön	Aikatyö		Kok. tunti- palkk.työ Totaltim- avlönat arbete		Urakkatyö		Urakkatyö, yksit.alat Ackords- arbete, privata br.		Säännöllisen työajan kta Mtf under ordi- narie arbetstid		Kokonaisansio Totalförtjänst						
	Tids- arbete		Tun- nit Kta		Tun- nit Kta		Tun- nit Kta		Tun- nit Kta		Ilman työaik. lisiä Exkl.at. tillägg		Työaik. lisiin Inkl.at. tillägg		Tun- nit Siitä ylityö Darav övertid		Kta
	Lkm Antal	100h 100h	mk mk	100h 100h	mk mk	100h 100h	mk mk	100h 100h	mk mk	100h 100h	mk mk	100h 100h	100h 100h	100h 100h	100h 100h	100h 100h	mk mk
Muut kunnat Övriga kommuner																	
YHTEENSÄ																	
Yhteensä-Sammanlagt	6284	6035	39,31	2050	44,89	55	56,18	0	45,44	40,91	41,19	8125	93	41,68			
Miehet-Män	5857	5678	39,40	1958	45,06	53	56,30	0	45,44	41,03	41,31	7676	91	41,82			
Naiset-Kvinnor	427	357	37,91	92	41,23	1	51,92	-	-	38,71	39,04	449	1	39,14			
0 Yleishallinto																	
Yhteensä-Sammanlagt	125	144	33,43	9	49,79	-	-	-	-	34,50	34,66	153	1	34,76			
Miehet-Män	109	126	33,71	9	49,79	-	-	-	-	34,89	35,07	135	1	35,17			
Naiset-Kvinnor	16	18	31,51	-	-	-	-	-	-	31,58	31,70	18	-	31,70			
1 Järjestystoimi																	
Yhteensä-Sammanlagt	55	57	31,83	9	38,04	0	90,00	-	-	33,00	33,03	66	0	33,18			
Miehet-Män	50	54	31,82	9	38,04	0	90,00	-	-	33,05	33,08	63	0	33,24			
Naiset-Kvinnor	5			
2 Terveystoimi																	
Yhteensä-Sammanlagt	6	7	34,51	1	32,70	-	-	-	-	34,44	34,44	8	-	34,44			
Miehet-Män	4			
Naiset-Kvinnor	2			
3 Sosiaalitoimi																	
Yhteensä-Sammanlagt	53	59	34,31	2	41,74	-	-	-	-	34,63	34,65	61	0	34,68			
Miehet-Män	42	48	34,10	2	42,89	-	-	-	-	34,45	34,46	50	0	34,49			
Naiset-Kvinnor	11	10	35,30	1	38,43	-	-	-	-	35,46	35,53	11	-	35,53			
4 Sivistystoimi																	
Yhteensä-Sammanlagt	499	490	34,90	127	40,05	1	47,22	-	-	36,03	37,87	617	11	38,56			
Miehet-Män	439	459	34,97	119	40,19	1	47,22	-	-	36,11	37,98	577	11	38,70			
Naiset-Kvinnor	60	32	33,97	8	38,08	-	-	-	-	34,89	36,22	40	0	36,61			
-siitä Kulttuuri- ja vapaa- aikatoiminta																	
Yhteensä-Sammanlagt	448	452	34,91	121	40,37	1	47,22	-	-	36,14	38,07	573	11	38,80			
Miehet-Män	408	429	34,97	117	40,33	1	47,22	-	-	36,19	38,15	546	10	38,90			
Naiset-Kvinnor	40	23	33,82	5	41,42	-	-	-	-	35,13	36,55	28	0	36,89			
5 Kaavoitus- ja yleiset työ																	
Yhteensä-Sammanlagt	3742	3615	39,68	1221	44,59	36	57,61	0	45,44	41,12	41,22	4864	43	41,58			
Miehet-Män	3555	3470	39,72	1160	44,77	35	57,79	0	45,44	41,19	41,29	4657	43	41,66			
Naiset-Kvinnor	187	145	38,66	61	41,29	1	52,36	-	-	39,61	39,65	206	1	39,74			
Kaavoitus, mittaus ja rekennuttaminen																	
Yhteensä-Sammanlagt	176	160	42,09	77	44,86	-	-	-	-	43,05	43,15	237	1	43,24			
Miehet-Män	171	158	42,27	75	44,98	-	-	-	-	43,20	43,31	233	1	43,40			
Naiset-Kvinnor	5			
Yleiset työt																	
Yhteensä-Sammanlagt	2268	2152	39,72	777	45,07	22	55,78	-	-	41,33	41,42	2944	29	41,83			
Miehet-Män	2142	2050	39,71	733	45,27	22	55,77	-	-	41,37	41,46	2800	29	41,89			
Naiset-Kvinnor	126	101	39,90	44	41,74	0	62,75	-	-	40,56	40,61	145	1	40,73			
6 Kiinteistöt																	
Yhteensä-Sammanlagt	963	942	38,29	263	44,82	13	49,19	-	-	39,89	39,95	1215	6	40,15			
Miehet-Män	881	863	38,20	252	44,93	13	49,19	-	-	39,90	39,96	1126	6	40,16			
Naiset-Kvinnor	82	78	39,28	11	42,18	-	-	-	-	39,72	39,86	89	0	39,96			
7 Liike- ja palvelutoiminta																	
Yhteensä-Sammanlagt	833	712	44,19	418	47,34	4	64,14	-	-	45,51	46,01	1132	31	47,34			
Miehet-Män	769	643	44,73	408	47,45	4	65,13	-	-	45,95	46,42	1053	31	47,85			
Naiset-Kvinnor	64	69	39,13	10	43,17	0	50,00	-	-	39,72	40,60	79	0	40,62			
Liikelaitokset																	
Yhteensä-Sammanlagt	550	414	45,33	322	48,11	4	65,13	-	-	46,74	47,20	739	19	48,47			
Miehet-Män	541	408	45,39	318	48,17	4	65,13	-	-	46,80	47,27	729	19	48,56			
Naiset-Kvinnor	9	6	41,07	4	43,84	-	-	-	-	42,26	42,26	10	-	42,26			
Sisäinen palvelutoiminta																	
Yhteensä-Sammanlagt	283	298	42,61	96	44,76	0	50,00	-	-	43,20	43,77	393	12	45,21			
Miehet-Män	228	235	43,60	90	44,89	-	-	-	-	44,03	44,50	324	12	46,25			
Naiset-Kvinnor	55	63	38,96	6	42,71	0	50,00	-	-	39,36	40,36	70	0	40,39			
Tehtävärühmä tuntematon																	
Yhteensä-Sammanlagt	8	9	33,53	-	-	-	-	-	-	33,57	33,57	9	0	33,66			
Miehet-Män	8	9	33,53	-	-	-	-	-	-	33,57	33,57	9	0	33,66			

Tilastokeskus

Taulukko 2 Kuntien ja kuntainliittojen tuntipalkkaisten työntekijöiden lukumäärät, työtunnit ja tuntikeskiansiot toimialan ja sukupuolen mukaan helmikuussa 1992 - Kommunernas och kommunalförbundens timavlönade arbetstagar, antal, arbetstimmar och medeltimförtjänster enligt näringsgren och kön i februari 1992

Toimiala Sukupuoli Näringsgren Kön	Työtunnit			Säännöllisen työtajan tuntikeskiansio Medeltimförtjänst under ord. arbetstid			Kokonaisansio		Ylityö- korv. Övert.- tillägg	
	Arbetstimmar		Yhteensä Sammanlaggt	Ilman työaika- lisiä Exkl. at. tillägg	Työaika- lisiin Inkl. at. tillägg	Työaika- lisiin + Varalla- olokorv. mk	Tuntia kohti Per timme	Hlöä kohti Per person	Tuntia kohti Per timme	Tun- nit mar
	Antal	H/1km								
Toimialat yhteensä	29681	130,1	2,0	45,95	46,77	47,89	47,66	6201	-0,23	0,16
Miehet-Män	26340	131,4	2,2	46,41	47,22	48,45	48,17	6330	-0,28	0,17
Naiset-Kvinnor	3341	119,8	0,9	41,99	42,86	43,06	43,26	5185	0,20	0,04
110 Maatalous	632	117,5	0,1	39,67	39,74	39,77	39,78	4673	0,01	0,00
Miehet-Män	602	117,6	0,1	39,45	39,50	39,53	39,53	4648	-0,00	0,00
Naiset-Kvinnor	30	115,3	0,3	44,10	44,61	44,61	44,84	5171	0,23	-
301 Teollisuus	2001	137,2	5,7	48,05	48,50	50,45	50,97	6995	0,52	0,57
Miehet-Män	1932	137,6	5,8	48,24	48,71	50,72	51,26	7054	0,53	0,59
Naiset-Kvinnor	69	126,0	0,3	42,18	42,20	42,20	42,31	5331	0,11	0,01
400 Energia- ja vesihuolto	4155	132,9	2,9	50,88	51,37	53,98	52,75	7012	-1,23	0,23
Miehet-Män	3896	133,5	3,1	51,40	51,90	54,67	53,36	7126	-1,31	0,24
Naiset-Kvinnor	259	123,7	0,4	42,49	42,64	42,64	42,80	5293	0,16	0,01
510 Talonrakentaminen	3117	131,1	1,2	45,57	45,82	46,41	46,26	6064	-0,15	0,06
Miehet-Män	2863	131,5	1,3	45,90	46,16	46,77	46,63	6133	-0,15	0,07
Naiset-Kvinnor	254	125,9	0,7	41,75	41,81	42,20	41,99	5288	-0,21	0,02
520 Maa- ja vesirakentaminen	9602	130,9	1,6	45,44	45,74	46,73	46,45	6079	-0,28	0,14
Miehet-Män	8618	131,6	1,7	45,68	45,99	47,03	46,73	6151	-0,30	0,16
Naiset-Kvinnor	984	124,5	0,8	43,24	43,47	43,93	43,81	5454	-0,12	0,04
711 Kuljetusryttäjätoiminta	1170	131,2	1,4	53,99	57,31	59,04	58,11	7622	-0,93	0,25
Miehet-Män	1035	132,1	1,5	55,05	58,65	60,59	59,52	7861	-1,07	0,28
Naiset-Kvinnor	135	124,3	0,6	45,35	46,43	46,43	46,61	5794	0,18	0,02
720 Tietoliikenne	508	120,7	0,7	50,25	50,30	51,07	50,72	6121	-0,35	0,06
Miehet-Män	449	123,2	0,8	50,65	50,71	51,56	51,16	6304	-0,40	0,06
Naiset-Kvinnor	59	101,5	0,1	46,54	46,55	46,55	46,60	4729	0,05	0,01
830 Tekniset ym. palvelut	4095	126,5	1,3	43,30	43,68	44,33	44,20	5591	-0,14	0,05
Miehet-Män	3247	128,4	1,5	43,85	44,18	44,97	44,76	5747	-0,21	0,06
Naiset-Kvinnor	848	119,3	0,6	41,02	41,64	41,73	41,90	4997	0,17	0,02
Tekniset ym.										
831 yksityiset palvelut	2474	127,5	0,9	44,20	44,65	45,03	44,96	5731	-0,06	0,03
Miehet-Män	1922	130,4	1,0	45,07	45,44	45,91	45,77	5969	-0,13	0,03
Naiset-Kvinnor	552	117,2	0,4	40,81	41,61	41,62	41,82	4901	0,20	0,02
Tekniset ym.										
832 julkiset palvelut	1621	125,1	2,0	41,90	42,18	43,26	43,01	5378	-0,25	0,08
Miehet-Män	1325	125,5	2,2	42,01	42,29	43,55	43,22	5423	-0,32	0,10
Naiset-Kvinnor	296	123,2	0,9	41,39	41,69	41,93	42,03	5177	0,10	0,01
910 Julkinen hallinto	1306	126,9	1,1	43,34	43,59	44,04	43,99	5583	-0,05	0,05
Miehet-Män	1191	128,0	1,1	43,67	43,93	44,43	44,35	5678	-0,07	0,05
Naiset-Kvinnor	115	115,5	0,6	39,48	39,65	39,65	39,81	4597	0,16	0,00
930 Koulutus ja tutkimus	204	87,6	0,7	38,33	39,91	39,91	40,27	3528	0,36	0,10
Miehet-Män	103	107,3	0,9	39,81	40,72	40,72	41,09	4411	0,37	0,11
Naiset-Kvinnor	101	67,4	0,4	35,92	38,59	38,59	38,94	2626	0,35	0,08
940 Terveyspalvelu	109	126,7	0,6	45,10	45,88	46,06	46,12	5844	0,06	0,00
Miehet-Män	72	134,7	0,7	47,65	48,10	48,36	48,41	6519	0,05	0,00
Naiset-Kvinnor	37	111,3	0,4	39,10	40,63	40,63	40,71	4531	0,08	-
950 Sosiaalipalvelut	439	114,7	0,4	36,79	36,93	36,97	37,04	4248	0,07	0,01
Miehet-Män	301	117,9	0,3	35,89	36,06	36,12	36,14	4260	0,02	0,01
Naiset-Kvinnor	138	107,7	0,6	38,92	38,99	38,99	39,18	4221	0,18	-
960 Muut palvelut	2053	135,3	3,8	41,20	46,16	46,21	47,59	6437	1,38	0,14
Miehet-Män	1761	137,2	3,7	41,21	46,08	46,13	47,44	6508	1,31	0,14
Naiset-Kvinnor	292	123,8	4,2	41,14	46,72	46,72	48,58	6014	1,86	0,18
Toimiala tuntematon	274	127,6	1,6	51,63	54,81	58,10	55,68	7105	-2,43	0,16
Miehet-Män	254	127,3	1,6	52,16	55,59	59,15	56,49	7194	-2,66	0,17
Naiset-Kvinnor	20	130,9	1,2	45,08	45,21	45,21	45,61	5973	0,41	0,07

TILASTOKESKUS

Taulukko 3. Kuntien ja kuntainliittojen tuntipalkkaisten työntekijöiden lukumäärät, työtunnit, keskituntiansiot (kta) ja palkkausmuotojen työaikaosuudet (%) kuntamuodon, paikkakuntaluokan ja sukupuolen mukaan helmikuussa 1992 - Kommunernas och kommunalförbundens timavlönade arbetstagare, antal, arbetstimmar, medeltimmsförtjänster (mtf) och avlöningsformens arbetstidsandel (%) enligt kommunform, ortsklass och kön i februari 1992

Kuntamuoto Paikkakuntaluokka Sukupuoli Kommunform Ortsklass Kön	Lkm Antal	Aikatyö		Kokonais- tuntip- työ		urakkatyö		Urakkatyö, yksityis- alat		Säännöllisen työajan kta Mtf under ordi- narie arbetstid		Kokonaistyöaikana Under totalarbetstid						
		Tids- arbete		Totaltim- avlönat arbete		ackords- arbete		Ackords- arbete, privata br.		Ilman työaik. lisiä		Työaik. lisiin		Tunnit	Siitä ylityö	Kta		
		Kta Mtf	% mk	Kta Mtf	% mk	Kta Mtf	% mk	Kta Mtf	% mk	Exkl.at. tillägg	Inkl.at. tillägg	Timmar	Därav övertid	Mtf				
Koko kuntasektori Hela kommunsektorn																		
Paikkakuntaluokka Ortsklass																		
1-2 Yhteensä	29681	41	41,46	46	46,82	13	56,57	0	58,38	45,95	46,77	38620	601	47,66				
Miehet-Män	26340	41	41,71	46	47,27	13	57,60	0	58,38	46,41	47,22	34616	570	48,17				
Naiset-Kvinnor	3341	41	39,35	47	42,97	12	46,67	-	-	41,99	42,86	4004	31	43,26				
1	12178	23	44,37	56	47,84	21	56,95	-	-	49,01	50,23	16105	284	51,33				
Miehet-Män	10723	23	44,66	56	48,36	20	58,30	-	-	49,63	50,85	14276	267	52,03				
Naiset-Kvinnor	1455	22	42,03	56	43,76	22	46,99	-	-	44,17	45,37	1830	16	45,85				
2	17503	54	40,57	39	45,76	7	55,77	0	58,38	43,76	44,29	22514	317	45,03				
Miehet-Män	15617	54	40,81	39	46,16	7	56,25	0	58,38	44,14	44,67	20340	303	45,46				
Naiset-Kvinnor	1886	58	38,48	40	42,02	3	44,79	-	-	40,16	40,75	2174	15	41,08				
Kaupungit Städer																		
Paikkakuntaluokka Ortsklass																		
1-2 Yhteensä	22955	32	42,75	52	47,02	16	56,53	0	58,43	47,27	48,25	29940	501	49,25				
Miehet-Män	20151	32	43,17	52	47,52	16	57,57	0	58,43	47,89	48,87	26502	472	49,94				
Naiset-Kvinnor	2804	36	39,85	51	43,10	13	46,63	-	-	42,51	43,46	3438	28	43,89				
1	11354	20	44,83	58	47,84	22	56,88	-	-	49,32	50,60	15033	272	51,74				
Miehet-Män	9963	20	45,20	59	48,37	22	58,23	-	-	50,00	51,28	13272	256	52,50				
Naiset-Kvinnor	1391	21	42,20	57	43,75	22	46,95	-	-	44,25	45,49	1762	16	45,98				
2	11601	45	41,82	45	45,93	10	55,76	0	58,43	45,21	45,88	14906	229	46,74				
Miehet-Män	10188	44	42,26	45	46,40	11	56,25	0	58,43	45,78	46,46	13230	216	47,38				
Naiset-Kvinnor	1413	51	38,84	45	42,23	4	44,64	-	-	40,68	41,32	1676	12	41,70				
Muut kunnat Övriga kommuner																		
Paikkakuntaluokka Ortsklass																		
1-2 Yhteensä	6284	74	39,31	25	44,89	1	56,18	0	45,44	40,91	41,19	8125	93	41,68				
Miehet-Män	5857	74	39,40	26	45,06	1	56,30	0	45,44	41,03	41,31	7676	91	41,82				
Naiset-Kvinnor	427	79	37,91	20	41,23	0	51,92	-	-	38,71	39,04	449	1	39,14				
1	594	86	41,51	14	45,78	1	59,58	-	-	42,29	42,78	784	8	43,21				
Miehet-Män	556	86	41,58	14	45,91	1	59,56	-	-	42,37	42,88	742	8	43,33				
Naiset-Kvinnor	38	82	40,17	18	44,13	0	62,75	-	-	41,00	41,07	42	-	41,07				
2	5690	73	39,04	26	44,84	1	55,85	0	45,44	40,76	41,02	7341	85	41,51				
Miehet-Män	5301	73	39,13	27	45,01	1	55,97	0	45,44	40,89	41,14	6933	84	41,66				
Naiset-Kvinnor	389	79	37,67	21	40,97	0	51,61	-	-	38,48	38,83	407	1	38,94				
Kuntainliitot Kommunalförbund																		
Paikkakuntaluokka Ortsklass																		
1-2 Yhteensä	442	33	44,27	63	49,23	4	67,38	-	-	48,40	48,71	555	7	49,43				
Miehet-Män	332	25	48,52	70	50,29	5	68,38	-	-	50,80	51,03	438	6	51,84				
Naiset-Kvinnor	110	64	37,97	35	41,31	1	54,40	-	-	39,43	40,03	117	1	40,45				
1	230	25	52,31	68	48,76	7	67,65	-	-	51,12	51,39	288	4	52,27				
Miehet-Män	204	25	53,08	68	49,30	7	68,75	-	-	51,81	52,10	262	3	53,02				
Naiset-Kvinnor	26	19	42,24	75	43,90	6	54,40	-	-	44,32	44,32	26	0	44,88				
2	212	43	39,31	57	49,83	1	63,44	-	-	45,47	45,82	267	3	46,38				
Miehet-Män	128	25	41,85	74	51,63	1	63,44	-	-	49,32	49,45	177	2	50,09				
Naiset-Kvinnor	84	76	37,66	24	38,93	-	-	-	-	38,00	38,78	91	1	39,17				

TILASTOKESKUS

Taulukko 4. Kuntien ja kuntainliittojen tuntipalkkaisten työntekijöiden lukumäärät, työtunnit, keskituntiansiot (kta) ja palkkausmuotojen työaikaosuudet (%) kuntamuodon, sukupuolen ja palkkaryhmän mukaan helmikuussa 1992 - Kommunernas och kommunalförbundens timavlönade arbetstagare, antal, arbetstimmar, medeltimförtjänster (mtf) och avlöningsformens arbetstidsandel (%) enligt kommunform, lönegrupp och kön i maj februari 1992

Kuntamuoto Sukupuoli Palkkaryhmä Kommunform Kön Lönegrupp	Aikatyö		Kokonais- tuntip- työ		Urakkatyö		Urakkatyö, yksityis- alat		Säännöllisen työajan kta Mtf under ordi- narie arbetstid		Kokonaistyöaikana			
	Tids- arbete		Totaltim- avlönat arbete		Ackords- arbete		Ackords- arbete, privata br.		Mtf under ordi- narie arbetstid		Under totalarbetstid			
	Kta		Kta		Kta		Kta		Kta		Tunnit tehdyt	Siitä ylityö	Kta	
	Mtf		Mtf		Mtf		Mtf		Mtf		Timmar	Därav	Mtf	
	Lkm		Lkm		Lkm		Lkm		Lkm		100h	100h	mk	
	Antal	%	mk	%	mk	%	mk	%	mk	mk	mk	mk		
Koko kuntasektori														
Heja kommunsektorn														
Yhteensä-Sammanlagt														
Palkkaryhmä														
Lönegrupp														
Yhteensä I-IV	29681	41	41,46	46	46,82	13	56,57	0	58,38	45,95	46,77	38620	601	47,66
Yhteensä I	15972	31	49,15	54	49,71	15	59,69	0	58,39	51,16	51,94	21533	431	53,15
IA	2128	50	54,25	39	53,72	11	63,77	-	-	55,22	55,78	2886	50	56,90
IB	4063	37	49,92	51	51,73	12	62,07	0	51,50	52,39	53,02	5438	107	54,23
IC	5423	27	47,33	60	49,61	13	59,28	0	66,73	50,38	51,36	7339	154	52,64
ID	4358	22	45,00	56	46,75	23	57,84	0	57,60	49,00	49,76	5871	120	50,96
Yhteensä II	7513	36	41,85	51	43,07	13	52,04	0	56,41	43,92	45,13	9827	135	45,82
IIA	1399	45	45,48	48	46,24	7	57,37	-	-	46,75	47,92	1883	29	48,72
IIB	1835	35	42,56	58	43,67	7	56,18	0	56,41	44,30	45,84	2467	45	46,70
IIC	4279	33	39,79	49	41,69	18	50,59	-	-	42,78	43,85	5477	62	44,43
Yhteensä III	2925	66	34,85	26	36,08	8	42,93	-	-	35,93	36,59	3418	18	36,81
IV	3271	90	30,44	10	32,80	1	46,14	-	-	30,85	31,05	3842	17	31,20
Miehet-Män														
Palkkaryhmä														
Lönegrupp														
Yhteensä I-IV	26340	41	41,71	46	47,27	13	57,60	0	58,38	46,41	47,22	34616	570	48,17
Yhteensä I	15389	31	49,29	54	49,85	15	59,83	0	58,39	51,32	52,12	20783	428	53,37
IA	2069	50	54,42	39	53,83	12	63,82	-	-	55,38	55,96	2806	50	57,10
IB	3978	37	49,99	51	51,79	12	62,14	0	51,50	52,47	53,11	5328	106	54,34
IC	5184	27	47,43	60	49,75	13	59,50	0	66,73	50,53	51,56	7036	153	52,88
ID	4158	21	45,18	56	46,89	23	57,93	0	57,60	49,19	49,96	5613	119	51,21
Yhteensä II	5591	36	42,06	50	43,26	14	53,70	0	56,41	44,34	45,60	7445	111	46,35
IIA	1227	44	45,73	49	46,28	7	57,92	-	-	46,97	48,18	1659	26	49,01
IIB	1596	34	42,71	58	43,61	8	56,50	0	56,41	44,42	45,91	2153	39	46,77
IIC	2768	34	39,50	47	41,55	20	52,33	-	-	43,09	44,24	3632	46	44,89
Yhteensä III	2291	66	34,50	27	35,70	7	42,79	-	-	35,48	36,05	2752	15	36,26
IV	3069	90	30,45	9	32,50	1	46,15	-	-	30,83	30,99	3635	17	31,14
Naiset-Kvinnor														
Palkkaryhmä														
Lönegrupp														
Yhteensä I-IV	3341	41	39,35	47	42,97	12	46,67	-	-	41,99	42,86	4004	31	43,26
Yhteensä I	583	31	45,24	60	46,30	9	53,13	-	-	46,69	46,90	750	3	47,14
IA	59	57	48,98	41	50,20	2	52,84	-	-	49,61	49,63	80	0	49,89
IB	85	47	47,27	49	48,92	5	52,64	-	-	48,40	48,57	110	1	49,02
IC	239	23	44,74	68	46,65	10	51,96	-	-	46,83	46,89	303	1	47,11
ID	200	26	41,62	62	44,16	13	54,26	-	-	44,89	45,35	257	1	45,52
Yhteensä II	1922	34	41,15	53	42,51	12	46,32	-	-	42,61	43,65	2382	24	44,17
IIA	172	55	44,00	41	45,87	4	50,43	-	-	45,11	45,97	224	3	46,55
IIB	239	39	41,71	58	44,10	3	50,52	-	-	43,46	45,39	313	6	46,25
IIC	1511	31	40,41	54	41,92	15	46,03	-	-	42,17	43,07	1845	16	43,52
Yhteensä III	634	66	36,28	20	38,33	15	43,20	-	-	37,77	38,83	666	3	39,07
IV	202	80	30,30	20	35,26	0	44,81	-	-	31,37	32,07	206	1	32,20

TILASTOKESKUS

Taulukko 5. Kuntien ja kuntainliittojen tuntipalkkaisten työntekijöiden lukumäärät ja lukumääräosuudet kokonaisansioryhmän ja Tabell kuntasuodun mukaan helmikuussa 1992 - Kommunernas och kommunalförbundens timavlönade arbetstagare, deras antal och procentuella andel enligt totalförtjänstgrupp och kommunform i februari 1992

Sukupuoli Kön	Kaupungit Städer		Muut kunnat övriga kommuner		Kuntainliitot Kommunalförbund		Koko kuntasektori Hela kommunsektorn		Työtunnit Timmar 100h	Ansio Förtjänst 1000mk
	Lkm		Lkm		Lkm	%	Lkm	%		
Totalmedeltimförtjänst	Antal	%	Antal	%	Antal	%	Antal	%		
Yhteensä-Sammanlagt	22911	100	6275	100	440	100	29626	100	38620	184057
alle -30.00	767	3	1171	19	3	1	1941	7	2298	6786
30.00-30.99	184	1	169	3	-	-	353	1	387	1176
31.00-30.99	123	1	110	2	2	0	235	1	273	862
32.00-32.99	686	3	386	6	12	3	1084	4	1257	4099
33.00-33.99	620	3	180	3	8	2	808	3	903	3025
34.00-34.99	308	1	97	2	2	0	407	1	482	1660
35.00-35.99	338	1	148	2	10	2	496	2	585	2075
36.00-36.99	300	1	90	1	6	1	396	1	477	1739
37.00-37.99	289	1	107	2	10	2	406	1	497	1865
38.00-38.99	271	1	88	1	4	1	363	1	462	1780
39.00-39.99	343	1	135	2	22	5	500	2	644	2545
40.00-44.99	489	2	186	3	17	4	692	2	879	3560
41.00-41.99	626	3	240	4	13	3	879	3	1125	4666
42.00-42.99	654	3	261	4	8	2	923	3	1210	5143
43.00-43.99	768	3	322	5	11	3	1101	4	1486	6464
44.00-44.99	901	4	308	5	11	3	1220	4	1627	7240
45.00-45.99	782	3	317	5	18	4	1117	4	1482	6739
46.00-46.99	1039	5	293	5	25	6	1357	5	1819	8456
47.00-47.99	898	4	289	5	17	4	1204	4	1608	7638
48.00-48.99	1083	5	244	4	13	3	1340	5	1804	8751
49.00-49.99	1068	5	191	3	28	6	1287	4	1689	8357
50.00-54.99	4938	22	596	9	115	26	5649	19	7610	39820
55.00-59.99	2736	12	228	4	49	11	3013	10	4108	23463
60.00-	2700	12	119	2	36	8	2855	10	3909	26147
Miehet-Män	20115	100	5849	100	331	100	26295	100	34616	166736
alle -30.00	709	4	1119	19	-	-	1828	7	2178	6433
30.00-30.99	176	1	158	3	-	-	334	1	370	1124
31.00-30.99	117	1	100	2	-	-	217	1	256	806
32.00-32.99	608	3	340	6	4	1	952	4	1140	3719
33.00-33.99	549	3	162	3	-	-	711	3	810	2714
34.00-34.99	255	1	88	2	-	-	343	1	420	1447
35.00-35.99	305	2	131	2	2	1	438	2	524	1859
36.00-36.99	236	1	73	1	4	1	313	1	386	1409
37.00-37.99	222	1	90	2	3	1	315	1	397	1490
38.00-38.99	204	1	77	1	-	-	281	1	363	1398
39.00-39.99	213	1	110	2	5	2	328	1	445	1759
40.00-44.99	298	1	150	3	5	2	453	2	581	2353
41.00-41.99	353	2	199	3	7	2	559	2	736	3056
42.00-42.99	419	2	234	4	3	1	656	2	882	3751
43.00-43.99	512	3	294	5	6	2	812	3	1117	4857
44.00-44.99	681	3	295	5	6	2	982	4	1327	5905
45.00-45.99	621	3	301	5	13	4	935	4	1256	5715
46.00-46.99	875	4	284	5	21	6	1180	4	1592	7404
47.00-47.99	788	4	284	5	16	5	1088	4	1459	6931
48.00-48.99	977	5	241	4	12	4	1230	5	1658	8039
49.00-49.99	1007	5	186	3	26	8	1219	5	1605	7943
50.00-54.99	4680	23	586	10	115	35	5381	20	7257	37987
55.00-59.99	2669	13	228	4	47	14	2944	11	4017	22946
60.00-	2641	13	119	2	36	11	2796	11	3838	25692
Naiset-Kvinnor	2796	100	426	100	109	100	3331	100	4004	17322
alle -30.00	58	2	52	12	3	3	113	3	120	354
30.00-30.99	8	0	11	3	-	-	19	1	17	52
31.00-30.99	6	0	10	2	2	2	18	1	18	56
32.00-32.99	78	3	46	11	8	7	132	4	116	380
33.00-33.99	71	3	18	4	8	7	97	3	93	311
34.00-34.99	53	2	9	2	2	2	64	2	62	213
35.00-35.99	33	1	17	4	8	7	58	2	61	216
36.00-36.99	64	2	17	4	2	2	83	2	90	330
37.00-37.99	67	2	17	4	7	6	91	3	100	375
38.00-38.99	67	2	11	3	4	4	82	2	99	381
39.00-39.99	130	5	25	6	17	16	172	5	199	786
40.00-44.99	191	7	36	8	12	11	239	7	298	1207
41.00-41.99	273	10	41	10	6	6	320	10	388	1611
42.00-42.99	235	8	27	6	5	5	267	8	328	1393
43.00-43.99	256	9	28	7	5	5	289	9	370	1608
44.00-44.99	220	8	13	3	5	5	238	7	300	1335
45.00-45.99	161	6	16	4	5	5	182	5	225	1024
46.00-46.99	164	6	9	2	4	4	177	5	227	1053
47.00-47.99	110	4	5	1	1	1	116	3	149	707
48.00-48.99	106	4	3	1	1	1	110	3	147	713
49.00-49.99	61	2	5	1	2	2	68	2	84	414
50.00-54.99	258	9	10	2	-	-	268	8	353	1833
55.00-59.99	67	2	-	-	2	2	69	2	91	518
60.00-	59	2	-	-	-	-	59	2	70	454

TILASTOKESKUS

Taulukko 6. Kuntien ja kuntainliittojen tuntipalkkaisten työntekijöiden lukumäärä
 Tabell ja kokonaiskeskituntiansiot paikkakuntaluokan, kuntamuodon, sukupuolen ja
 palkkaryhmän mukaan helmikuussa 1992 - kommunernas och kommunalförbundens
 timavlönade arbetstagar, deras antal och totala medeltimförtjänster enligt
 ortsklass, kommunform, kön och lönegrupp i februari 1992

Kuntamuoto Sukupuoli Palkkaryhmä Kommunform Kön Lönegrupp	Paikkakunta luokka Ortsklass 1		Paikkakunta luokka Ortsklass 2		Yhteensä Sammanlagt	
	Lkm	Kta	Lkm	Kta	Lkm	Kta
	Antal	Mtf mk	Antal	Mtf mk	antal	mk
Koko kuntasektori Hela kommunsektorn						
Yhteensä-Sammanlagt						
Palkkaryhmä Lönegrupp						
Yhteensä I-IV	12178	51,33	17503	45,03	29681	47,66
Yhteensä I	7470	55,32	8502	51,24	15972	53,15
IA	923	58,22	1205	55,90	2128	56,90
IB	1956	55,89	2107	52,67	4063	54,23
IC	2479	55,15	2944	50,50	5423	52,64
ID	2112	53,74	2246	48,36	4358	50,96
Yhteensä II	3352	47,64	4161	44,35	7513	45,82
IIA	580	50,43	819	47,48	1399	48,72
IIB	763	49,51	1072	44,67	1835	46,70
IIC	2009	46,02	2270	43,01	4279	44,43
III	927	37,93	1998	36,28	2925	36,81
IV	429	32,69	2842	30,98	3271	31,20
Miehet-Män						
Palkkaryhmä Lönegrupp						
Yhteensä I-IV	10723	52,03	15617	45,46	26340	48,17
Yhteensä I	7181	55,56	8208	51,45	15389	53,37
IA	888	58,51	1181	56,05	2069	57,10
IB	1908	56,01	2070	52,77	3978	54,34
IC	2351	55,52	2833	50,67	5184	52,88
ID	2034	53,90	2124	48,64	4158	51,21
Yhteensä II	2386	48,38	3205	44,84	5591	46,35
IIA	493	50,84	734	47,75	1227	49,01
IIB	633	49,60	963	44,90	1596	46,77
IIC	1260	46,74	1508	43,36	2768	44,89
III	760	37,16	1531	35,82	2291	36,26
IV	396	32,33	2673	30,97	3069	31,14
Naiset-Kvinnor						
Palkkaryhmä Lönegrupp						
Yhteensä I-IV	1455	45,85	1886	41,08	3341	43,26
Yhteensä I	289	49,20	294	45,03	583	47,14
IA	35	50,90	24	48,42	59	49,89
IB	48	50,65	37	46,90	85	49,02
IC	128	48,22	111	45,67	239	47,11
ID	78	49,16	122	43,24	200	45,52
Yhteensä II	966	45,70	956	42,54	1922	44,17
IIA	87	48,02	85	45,04	172	46,55
IIB	130	49,11	109	42,47	239	46,25
IIC	749	44,77	762	42,25	1511	43,52
III	167	41,57	467	38,06	634	39,07
IV	33	37,90	169	31,14	202	32,20

Taulukko 7 Kuntien ja kuntainliittojen tuntipalkkaisten työntekijöiden lukumäärä, työtunnit ja kokonaiskeski-tuntiansio ikäryhmittäin kuntamuodon ja sukupuolen mukaan helmikuussa 1992 - Kommunernas och kommunalförbundens timavlönade arbetstagare, antal, arbetstimmar och totala medeltimsförtjänst enligt åldersgrupp, kommunform och kön i februari 1992

Kuntamuoto Ikä Kommunform Ålder	Työntekijöiden lukumäärä Antal arbetstagare			Työtunnit henkilöä kohti Arbetstimmar per person			Keskituntiansio mk Medeltimsförtjänst		
	Miehet Män	Naiset Kvinnor	Yhteensä Sammanlagt	Miehet Män	Naiset Kvinnor	Yhteensä Sammanlagt	Miehet Män	Naiset Kvinnor	yhteensä sammanlagt
Koko kuntasektori Hela kommunsektorn									
Ikä-Ålder									
Yhteensä Sammanlagt	26340	3341	29681	131	120	130	48,17	43,26	47,66
-19	2663	147	2810	123	106	122	32,69	33,21	32,72
20-24	1686	245	1931	129	120	128	40,61	39,65	40,49
25-29	2482	251	2733	134	122	132	47,09	43,71	46,80
30-34	3201	378	3579	134	118	133	49,70	44,43	49,20
35-39	3720	427	4147	132	117	130	50,59	43,59	49,94
40-44	4115	503	4618	132	121	131	51,16	43,56	50,39
45-49	3278	442	3720	133	123	132	52,05	44,39	51,20
50-54	2917	435	3352	132	121	131	51,32	43,81	50,42
55-59	1816	366	2182	132	124	131	50,39	44,27	49,42
60-	462	147	609	129	119	127	51,20	44,73	49,73
Kaupungit Städer									
Ikä-Ålder									
Yhteensä Sammanlagt	20151	2804	22955	132	123	130	49,94	43,89	49,25
-19	1560	94	1654	124	114	123	33,76	34,06	33,77
20-24	1249	205	1454	131	123	130	42,00	40,10	41,75
25-29	1923	218	2141	134	124	133	48,20	44,38	47,83
30-34	2474	318	2792	134	120	133	51,00	45,06	50,39
35-39	2910	357	3267	131	121	130	51,98	44,21	51,18
40-44	3300	438	3738	131	122	130	52,52	43,91	51,57
45-49	2679	372	3051	133	127	132	53,34	45,02	52,37
50-54	2328	368	2696	132	121	130	52,80	44,40	51,73
55-59	1387	310	1697	132	126	131	52,32	44,80	51,00
60-	341	124	465	130	122	127	52,57	45,07	50,66
Muut kunnat Övriga kommuner									
Ikä-Ålder									
Yhteensä Sammanlagt	5857	427	6284	131	105	129	41,82	39,14	41,68
-19	1102	51	1153	122	94	121	31,17	31,32	31,17
20-24	411	32	443	126	104	124	35,71	36,68	35,77
25-29	512	24	536	134	105	132	42,55	38,74	42,41
30-34	678	49	727	134	109	132	44,80	40,04	44,54
35-39	768	53	821	135	92	132	45,36	39,17	45,08
40-44	771	53	824	134	113	133	45,31	40,89	45,07
45-49	549	55	604	134	103	132	45,75	40,21	45,35
50-54	549	51	600	132	117	131	44,91	41,04	44,61
55-59	404	44	448	134	113	132	43,95	41,08	43,71
60-	113	15	128	127	96	124	47,09	41,98	46,63
Kuntainliitot Kommunalförbund									
Ikä-Ålder									
Yhteensä Sammanlagt	332	110	442	132	107	126	51,84	40,45	49,43
-19	1	2	3	68	26	40			
20-24	26	8	34	127	111	123	48,38		46,19
25-29	47	9	56	130	129	130	51,34		49,37
30-34	49	11	60	142	87	132	51,27	44,10	50,41
35-39	42	17	59	129	96	119	52,88	40,39	49,99
40-44	44	12	56	126	121	125	54,05	41,57	51,46
45-49	50	15	65	131	93	123	52,65	39,94	50,42
50-54	40	16	56	139	111	131	53,33	38,32	49,70
55-59	25	12	37	128	116	124	48,77	40,88	46,37
60-	8	8	16	134	128	131			46,66

TAULUKKO 8 KUNTIEN JA KUNTAINLIITTOJEN TUNTIKOKKAISTEN TYÖNTEKIJÖIDEN ANSIOIDEN ERITTELY HELMIKUUSSA 1992
SPECIFIKATION AV KOMMUNERNAS OCH KOMMUNALFÖRBUNDENS TIMAVLÖNADE ARBETSTAGARES FÖRTJÄNSTER I FEBRUARI 1992

	KAUPUNGIT STÄDER			MUUT KUNNAT ÖVRIGA KOMMUNER			KUNTAINLIITOT KOMMUNALFÖRBUND			KOKO KUNTASEKTORI HELA KOMMUNSEKTORN		
	MIEHET MÄN	NAISET KVIN- NOR	YHT. SAMMAN- LAGT	MIEHET MÄN	NAISET KVIN- NOR	YHT. SAMMAN- LAGT	MIEHET MÄN	NAISET KVIN- NOR	YHT. SAMMAN- LAGT	MIEHET MÄN	NAISET KVIN- NOR	YHT. SAMMAN- LAGT
AIKATYÖ TIDSARBETE												
TYÖNTEK. LKM-ANTAL ARBETSTAGARE	6817	1044	7861	4382	345	4727	86	75	161	11285	1464	12749
TUNNIT YHT. -TIMMAR, 100H	8453	1226	9679	5678	357	6035	111	75	185	14242	1657	15899
TUNNIT/HLÖ -TIMMAR/PERSON, H	42	44	42	97	84	96	33	68	42	54	50	54
ANSIO YHT.-FÖRTJÄNST, 1000MK	36492	4885	41377	22373	1353	23726	537	283	820	59402	6521	65923
ANSIO/TUNTI-FÖRTJÄNST/TIMME, MK	43.17	39.85	42.75	39.40	37.91	39.31	48.52	37.97	44.27	41.71	39.35	41.46
ANSIO/HLÖ -FÖRTJÄNST/PERSON, MK	1811	1742	1803	3820	3169	3776	1618	2574	1856	2255	1952	2221
KOKONAISTUNTIKOKKAISEN TYÖN TOTALTIMAVLÖNAT ARBETE												
TYÖNTEK. LKM-ANTAL ARBETSTAGARE	10445	1403	11848	1456	80	1536	235	34	269	12136	1517	13653
TUNNIT YHT. -TIMMAR, 100H	13723	1760	15483	1958	92	2050	308	41	349	15988	1893	17881
TUNNIT/HLÖ -TIMMAR/PERSON, H	68	63	67	33	21	33	93	38	79	61	57	60
ANSIO YHT.-FÖRTJÄNST, 1000MK	65208	7586	72794	8823	378	9202	1547	171	1717	75578	8135	83712
ANSIO/TUNTI-FÖRTJÄNST/TIMME, MK	47.52	43.10	47.02	45.06	41.23	44.89	50.29	41.31	49.23	47.27	42.97	46.82
ANSIO/HLÖ -FÖRTJÄNST/PERSON, MK	3236	2705	3171	1506	886	1464	4658	1550	3885	2869	2435	2820
URAKKATYÖ ACKORDSARBETE												
TYÖNTEK. LKM-ANTAL ARBETSTAGARE	3752	390	4142	72	3	75	25	3	28	3849	396	4245
TUNNIT YHT. -TIMMAR, 100H	4365	459	4824	53	1	55	21	2	22	4439	462	4901
TUNNIT/HLÖ -TIMMAR/PERSON, H	22	16	21	1	0	1	6	1	5	17	14	17
ANSIO YHT.-FÖRTJÄNST, 1000MK	25127	2142	27269	299	8	307	142	9	151	25568	2159	27727
ANSIO/TUNTI-FÖRTJÄNST/TIMME, MK	57.57	46.63	56.53	56.30	51.92	56.18	68.38	54.40	67.38	57.60	46.67	56.57
ANSIO/HLÖ -FÖRTJÄNST/PERSON, MK	1247	764	1188	51	18	49	429	80	342	971	646	934
URAKKATYÖ, YKSITYISALAT ACORDSARDETE, PRIVATA BRANSCH.												
TYÖNTEK. LKM-ANTAL ARBETSTAGARE	23	0	23	1	0	1	0	0	0	24	0	24
TUNNIT YHT. -TIMMAR, 100H	16	0	16	0	0	0	0	0	0	16	0	16
TUNNIT/HLÖ -TIMMAR/PERSON, H	0	0	0	0	0	0	0	0	0	0	0	0
ANSIO YHT.-FÖRTJÄNST, 1000MK	96	0	96	0	0	0	0	0	0	96	0	96
ANSIO/TUNTI-FÖRTJÄNST/TIMME, MK	58.43	0.00	58.43	45.44	0.00	45.44	0.00	0.00	0.00	58.38	0.00	58.38
ANSIO/HLÖ -FÖRTJÄNST/PERSON, MK	5	0	4	0	0	0	0	0	0	4	0	3
YLITYÖ ÖVERTID												
TYÖNTEK. LKM-ANTAL ARBETSTAGARE	4600	319	4919	907	18	925	91	9	100	5598	346	5944
TUNNIT YHT. -TIMMAR, 100H	472	28	501	91	1	93	6	1	7	570	31	601
TUNNIT/HLÖ -TIMMAR/PERSON, H	2	1	2	2	0	1	2	1	2	2	1	2
KOROTUSOSAT-FÖRHÖJNINGSD. 1000MK	2285	134	2420	363	4	367	29	5	34	2677	144	2821
KOROTUS/TUNTI-FÖRHÖJN./TIMME, MK	48.37	47.30	48.31	39.69	34.33	39.62	48.91	42.76	47.89	46.98	46.59	46.96
KOROTUS/HLÖ .FÖRHÖJN./PERSON, MK	113	48	105	62	10	58	87	46	77	102	43	95
SUNNUNTAITYÖ SÄÄNN. TYÖAIKANA SÖNDAGSARBETE UNDER ORDINARIE ARBETSTID												
TYÖNTEK. LKM-ANTAL ARBETSTAGARE	1286	171	1457	167	6	173	2	5	7	1455	182	1637
TUNNIT YHT. -TIMMAR, 100H	224	27	251	24	0	24	0	1	1	248	28	276
TUNNIT/HLÖ -TIMMAR/PERSON, H	1	1	1	0	0	0	0	0	0	1	1	1
KOROTUSOSAT-FÖRHÖJNINGSD. 1000MK	1325	185	1510	113	2	115	1	2	3	1439	189	1628
KOROTUS/TUNTI-FÖRHÖJN./TIMME, MK	59.19	68.22	60.17	47.97	53.39	48.04	46.04	38.01	40.50	58.12	67.52	59.07
KOROTUS/HLÖ .FÖRHÖJN./PERSON, MK	66	66	66	19	4	18	3	17	7	55	56	55
HYVÄNMIEHENLISÄ GÖDMANSTILLÄGG												
TYÖNTEK. LKM-ANTAL ARBETSTAGARE	13822	2046	15868	3518	255	3773	280	63	343	17426	2376	19803
LISÄ YHT. -TILLÄGG SAMMANL., 1000MK	12867	1651	14517	3341	188	3530	262	44	306	16208	1839	18048
KESKIM. %-I MEDELTAI %	14	14	14	12	11	11	17	10	15	13	13	13
LISÄ/HLÖ-TILLÄGG/PERSON, MK	639	589	632	571	441	562	789	401	692	615	550	608
MUUT ERINÄISET LISÄT ÖVRIGA SÄRSKILDA TILLÄGG												
TYÖNTEK. LKM-ANTAL ARBETSTAGARE	8479	841	9320	2501	138	2639	90	8	98	11215	1020	12038
LISÄ YHT. -TILLÄGG SAMMANL., 1000MK	4579	241	4820	1457	48	1505	76	3	79	6036	290	6327
LISÄ/HLÖ-TILLÄGG/PERSON, MK	227	86	210	249	113	240	230	25	179	229	87	213
TYÖAIKALISÄT SÄÄNN. TYÖAJALTA ARBETSTIDSTILLÄGG, ORD. ARBETSTID												
TYÖNTEK. LKM-ANTAL ARBETSTAGARE	2992	605	3597	424	61	485	27	26	53	3443	692	4135
LISÄ YHT. -TILLÄGG SAMMANL., 1000MK	1270	140	1410	101	13	114	9	5	14	1379	159	1538
LISÄ/HLÖ-TILLÄGG/PERSON, MK	63	50	61	17	31	18	27	47	32	52	47	52
TYÖAIKALISÄT YLITYÖAJALTA ARBETSTIDSTILLÄGG, ÖVERTID												
TYÖNTEK. LKM-ANTAL ARBETSTAGARE	2808	132	2940	213	0	213	42	0	42	3063	132	3195
LISÄ YHT. -TILLÄGG SAMMANL., 1000MK	559	16	576	30	0	30	6	0	6	596	16	612
LISÄ/HLÖ-TILLÄGG/PERSON, MK	28	6	25	5	0	5	19	0	15	23	5	21
VARALLAOLOKORVAUS BEREDSKAPSERSÄTTNING												
TYÖNTEK. LKM-ANTAL ARBETSTAGARE	2034	62	2096	369	1	370	33	0	33	2436	63	2499
LISÄ YHT. -TILLÄGG SAMMANL., 1000MK	3599	78	3677	569	1	570	71	0	71	4238	79	4317
LISÄ/HLÖ-TILLÄGG/PERSON, MK	179	28	160	97	3	91	214	0	160	161	24	145
Y H T E E N S Ä S A M M A N L A G T												
TYÖNTEKIJÖIDEN LUKUMÄÄRÄ YHTEENSÄ												
ANTAL ARBETSTAGARE SAMMANLAGT	20151	2804	22955	5857	427	6284	332	110	442	26340	3341	29681
TEHDYT TUNNIT YHTEENSÄ												
ARBETSTIMMAR SAMMANLAGT, 100H	26557	3445	30002	7689	450	8140	439	117	557	34685	4013	38698
TUNNIT TYÖNTEKIJÄÄ KOHTI												
ARBETSTIMMAR PER PERSON, H	132	123	131	131	105	130	132	107	126	132	120	130
KAIKKI ANSIOT YHTEENSÄ												
ALLA FÖRTJÄNSTER SAMMANLAGT, 1000MK	135961	15167	151128	32671	1759	34430	2342	474	2817	170974	17401	188375
ANSIOT KESKIMÄÄRIN HENKILÖÄ KOHTI												
FÖRTJÄNSTER PER PERSON, MK	6747	5409	6584	5578	4120	5479	7056	4313	6373	6491	5208	6347

TAULUKKO 9
TABELLKUNTIEN JA KUNTAINLIITTOJEN TUNTIPALKKAISTEN TYÖNTEKIJÖIDEN LUKUMÄÄRÄT SUKUPUOLEN MUKAAN HELMIKUUSSA 1992
ANTALET TIMAVLÖNADE ARBETSTAGARE I KOMMUNER OCH KOMMUNALFÖRBUND EFTER KÖN I FEBRUARI 1992

	TYÖNTEKIJÖIDEN LUKUMÄÄRÄ ANTAL ARBETSTAGARE				TYÖNTEKIJÖIDEN LUKUMÄÄRÄ ANTAL ARBETSTAGARE		
	MIEHET MÄN	NAISET KVIN- NOR	YHT. SAMMAN- LAGT		MIEHET MÄN	NAISET KVIN- NOR	YHT. SAMMAN- LAGT
KAUPUNGIT STÄDER							
ALAJÄRVI	25	3	28	ALAVUS	37	4	41
ESPOO-ESBO	592	66	658	FORSSA	157	6	163
HAAPAJÄRVI	56	4	60	HAMINA-FREDRIKSHAMN	108	11	119
HANKO-HANGÖ	100	3	103	HARJAVALTA	32	6	38
HEINOLA	123	28	151	HELSINKI-HELSINGFORS	3120	610	3730
VANTAA-VANDA	581	61	642	HUITTINEN	37	2	39
HYVINKÄÄ-HYVINGE	232	29	261	HÄMEENLINNA-TAVASTEHEUS	327	38	365
IISALMI-IDENSALMI	181	6	187	IKAALINEN-IKALIS	23	1	24
IMATRA	177	28	205	JOENSUU	393	38	431
JYVÄSKYLÄ	612	64	676	JÄMSÄ	72	5	77
JÄRVENPÄÄ-TRÄSKÄNDA	97	17	114	KAJAANI-KAJANA	274	22	296
KANKAANPÄÄ	48	2	50	KANNUS	14	0	14
KARJAA-KARIS	40	2	42	KARKKILA-HÖGFORS	59	12	71
KASKINEN-KASKÖ	9	0	9	KAUHAVA	22	2	24
KAUNIAINEN-GRANKULLA	27	0	27	KEMI	167	18	185
KERAVA-KERVO	160	14	174	KEURUU	56	6	62
KITEE	12	1	13	KOKEMÄKI-KUMO	42	7	49
KOKKOLA-KARLEBY	192	32	224	KOTKA	492	77	569
KOUVOLA	192	19	211	KRISTIINANKAUPUNKI-KRISTINESTA	31	5	36
KUHMO	38	2	40	KUOPIO	376	45	421
KURIKKA	33	1	34	KUUSANKOSKI	115	19	134
OUTOKUMPU	67	4	71	KEMIJÄRVI	62	3	65
LAHTI+LAHTIS	770	168	938	LAITILA	15	0	15
LAPPEENRANTA-VILLMANSTRAND	377	58	435	LAPUA-LAPPO	30	2	32
LIEKSA	77	12	89	LOHJA-LOJO	101	6	107
LOIMAA	22	5	27	LOVIISA-LOVISA	65	6	71
MAARIANHAMINA-MARIEHAMN	61	7	68	MIKKELI-S:T MICHEL	215	30	245
MÄNTTÄ	46	11	57	NAANTALI-NÄDENDAL	60	12	72
NIVALA	40	3	43	NOKIA	186	23	209
NURMES	42	2	44	ORIMATTILA	50	4	54
ORIVESI	51	4	55	OULAINEN	25	0	25
OULU+ULEÅBORG	540	60	600	PARAINEN-PARGAS	50	5	55
PARKANO	55	4	59	PIEKSMÄKI	86	3	89
PIETARSAARI-JAKOBSTAD	98	10	108	PORI-BJÖRNEBORG	923	124	1047
PORVOO-BORGÅ	144	23	167	RAAHE-BRAHESTAD	214	53	267
RAISIO-RESO	117	20	137	RAUMA-RAUMO	217	45	262
RIIHIMÄKI	157	10	167	ROVANIEMI	203	24	227
SAARIJÄRVI	48	0	48	SALO	71	5	76
SAVONLINNA-NYSLOTT	221	14	235	SEINÄJOKI	195	16	211
SAJALANKOSKI	122	19	141	SUOLAHTI	27	0	27
SUONENJOKI	25	2	27	TAMMISAARI-EKENÄS	62	5	67
TAMPERE-TAMMERFORS	1935	212	2147	TORNIO-TORNEÅ	72	8	80
TURKU-ÅBO	1497	306	1803	TOIJALA	34	5	39
UUSIKAARLEPPY-NYKARLEBY	23	0	23	UUSIKAUPUNKI-NYSTAD	26	0	26
VAASA-VASA	368	75	443	VALKEAKOSKI	164	27	191
VAMMALA	61	7	68	VARKAUS	374	36	410
VIRRAT-VIRDOIS	30	2	32	YLVIESKA	55	2	57
ÄHTÄRI-ETSERI	17	0	17	ÄÄNEKOSKI	77	6	83
KAUPUNGIT YHTEENSÄ STÄDER SAMMANLAGT	20151	2804	22955				

TILASTOKESKUS

Taulukko 10. Kuntien ja kuntainliittojen palkkaryhmiin kuulumattomien työntekijöiden lukumäärä, työtunnit ja keskituntiansiot sukupuolen mukaan helmikuussa 1992 - Kommunernas och kommunalförbundens arbetstagare som inte hör till någon lönegrupp, deras antal, arbetstimmar och medeltimförtjänst enligt kön i februari 1992

Sukupuoli Työntekijäryhmä	Lkm Antal	Säännöllisen työajan keskituntiansio	Kokonaistyöaikana Under total arbetstid		
		Medeltim- förtjänst av ordin.arb.tid	Työ- tunnit Arbets- timmar	Keskitunti- ansio Medeltim- förtjänst	Ansio h:l00a kohti Förtjänst per person
Kön Arbetstagargrupp		mk	100h	mk	mk
Koko kuntasektori					
Hela kommunsektorn	6817	29,79	6354	30,01	2797
Miehet-Män	4116	29,89	3973	30,11	2906
Naiset-Kvinnor	2701	29,63	2381	29,84	2630
Maatalouslomittajat					
Lantbruksavbytare	5022	30,44	4216	30,73	2580
Miehet-Män	2975	30,45	2594	30,75	2681
Naiset-Kvinnor	2047	30,42	1622	30,71	2434
Suojatyöntekijät					
Skyddsarbetare	1304	26,54	1553	26,57	3164
Miehet-Män	746	26,13	896	26,15	3142
Naiset-Kvinnor	558	27,10	657	27,13	3194
Nuoret ja oppilaat					
Unga och elever	364	31,48	439	31,72	3824
Miehet-Män	302	31,65	374	31,89	3952
Naiset-Kvinnor	62	30,46	65	30,72	3196
Muut					
Övriga	127	40,64	145	40,66	4652
Miehet-Män	93	41,55	108	41,57	4839
Naiset-Kvinnor	34	37,98	37	37,98	4142

Valtion tuntipalkat

Statens timlöner
1992, Maaliskuu - Mars

Yhteenveto tiedustelusta Sammandrag av resultat

Valtion työsopimussuhteisten tuntipalkkaisten työntekijöiden ja toimihenkilöiden kokonaiskeskituntiansio maaliskuussa 1992 oli kaikilla työntekijöillä 49,30 mk, miehillä 49,99 mk ja naisilla 43,11 mk.

Keskituntiansioihin sisältyy vuoden 1988 alusta lukien työajan lyhentämisen ja siihen liittyvän ansiokompensaation maksutavan muutoksen vaikutusta. Maksutavan muutos aiheutuu siitä, että ns. Pekkas-vapaiden ajalta maksettuja vapaa-ajan palkkoja on siirretty tehdyn työajan palkkaan. Vuonna 1988 nämä nostivat valtion työsopimussuhteisten tuntipalkkaisten tuntiansioita arviolta 1,5 prosenttia. Vuonna 1989 työajan lyhentämisen vaikutus oli arviolta 0,7 prosenttia ja vuonna 1990 keskimäärin noin 0,6 prosenttia edellisestä vuodesta.

Kuluttajahintaindeksillä jaetun kokonaiskeskituntiansion mukaan valtion tuntipalkkaisten työntekijöiden reaalin ansiotaso ei ole muuttunut edelliseen vuoteen.

Kokonaiskeskituntiansion prosenttiset muutokset 1980 – 1992 olivat naisilla 193,3 % ja miehillä 176,0 %. Edellisen vuoden maaliskuusta oli naisten ansio noussut 3,5 % ja miesten 2,4 %.

Maaliskuun tiedustelun mukaan tuntipalkkaisia oli keskimäärin 9 510, joista miehiä 87,5 %. Vastaava lukumäärä vuoden 1990 maaliskuussa oli 11 586.

Valtion metsäalan työehtosopimuksen piiriin kuuluvia metsätyöntekijöitä oli maaliskuussa 1992 2 569. Metsätyöntekijöiden palkat eivät ole mukana tämän julkaisun palkkatiedoissa.¹⁾

Totalmedeltimförtjänsten för timavlönade arbetstagare och tjänstemän i arbetsavtalsförhållande var i mars 1992 för alla 49,30 mk, för män 49,99 mk och för kvinnor 43,11 mk.

Från och med början av år 1988 har medeltimförtjänsterna påverkats av förkortad arbetstid och av att systemet för betalning av kompensation för arbetstidsförkortning har ändrats. Ändringen av betalningssättet beror på att de löner för fritid som betalats för s.k. Pekkas-ledigt i statistiken överförs till lön för arbetad tid. År 1988 höjde dessa timförtjänsterna för statsanställda timavlönade i arbetsavtalsförhållande med ca 1,5 procent. År 1989 var inverkan av förkortad arbetstid ca 0,7 procent och år 1990 i medeltal 0,6 procent från föregående år.

Enligt totalmedeltimförtjänsten dividerad med konsumentprisindex har den reella förtjänstnivån inte förändrats jämfört med det föregående året.

De procentuella förändringarna av totalmedeltimförtjänst 1980 – 1992 var 193,9 % för kvinnor och 176,0 % för män. Från november 1990 hade kvinnornas förtjänster stigit med 3,5 % och männens med 2,4 %.

Enligt förfrågan i mars var antalet timavlönade i medeltal 9 510, av vilka 87,5 % var män. Motsvarande antal var 11 586 i mars 1990.

Antalet skogsarbetare inom ramen för skogsbranschens kollektivavtal var i mars 1992 2 569. Skogsarbetarnas löner ingår inte i denna publikations löneuppgifter.¹⁾

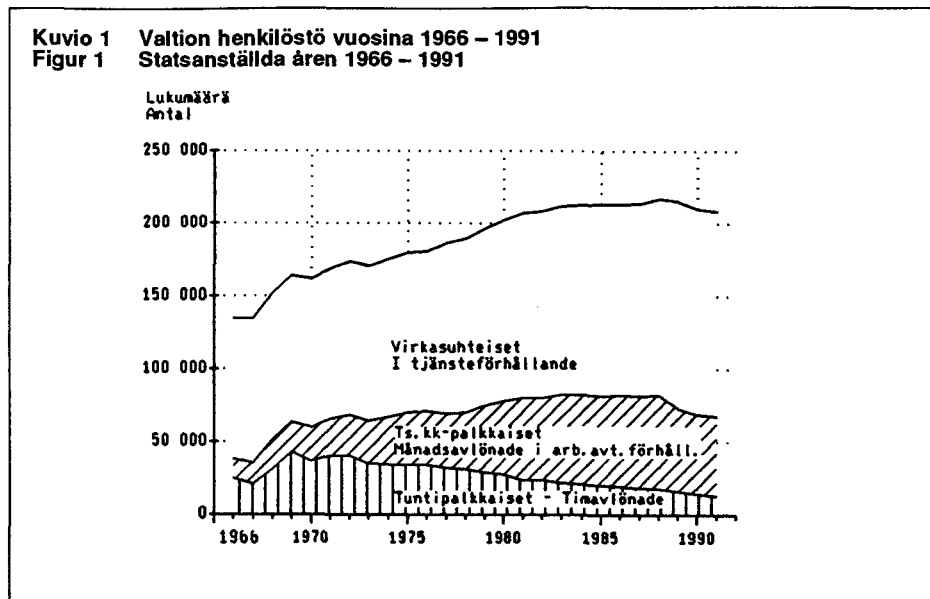
Aika-, urakka- ja palkkiotyön prosenttiosuudet tehdyistä työtunneista maaliskuussa 1992

Prosentuella andelar av tids-, ackords- och övertidsarbete av utförda arbetstimmar i
mars 1992

	Aikatyö Tidsarbete %	Urakkatyö Ackordsarbete %	Ylityö Övertidsarbete %
Miehet – Män	81,4	17,3	1,3
Naiset – Kvinnor	84,4	14,5	1,1
Yhteensä – Sammanlagt	81,7	17,1	1,2

Valtion tuntipalkkaisten lukumääriä ovat vähentäneet mm. siirtymiset valtion kuukausipalkkaisten sopimuslalle. Kuukausipalkkaisten palkoista Tilastokeskus julkaisee erillistä tilastotiedotusta.²⁾ Tuntipalkkaisten lukumäärien kehitykseen vaikuttavat myös tiedustelun laajennukset, jolloin uusia työntekijäryhmiä on tullut tilaston piiriin. (Kts. tilaston aikaisempi tuotanto.)

Antalet statsanställda timavlönade har minskat bl.a. därför att en del anställda blivit månadsavlönade hos staten. Statistikcentralen utger en separat statistisk rapport över de månadsavlönades löner.²⁾ Utvecklingen av antalet timavlönade påverkas även av att förfrågan utvidgats, då nya arbetstagargrupper införts i statistiken. (Se tidigare produktion av statistiken.)

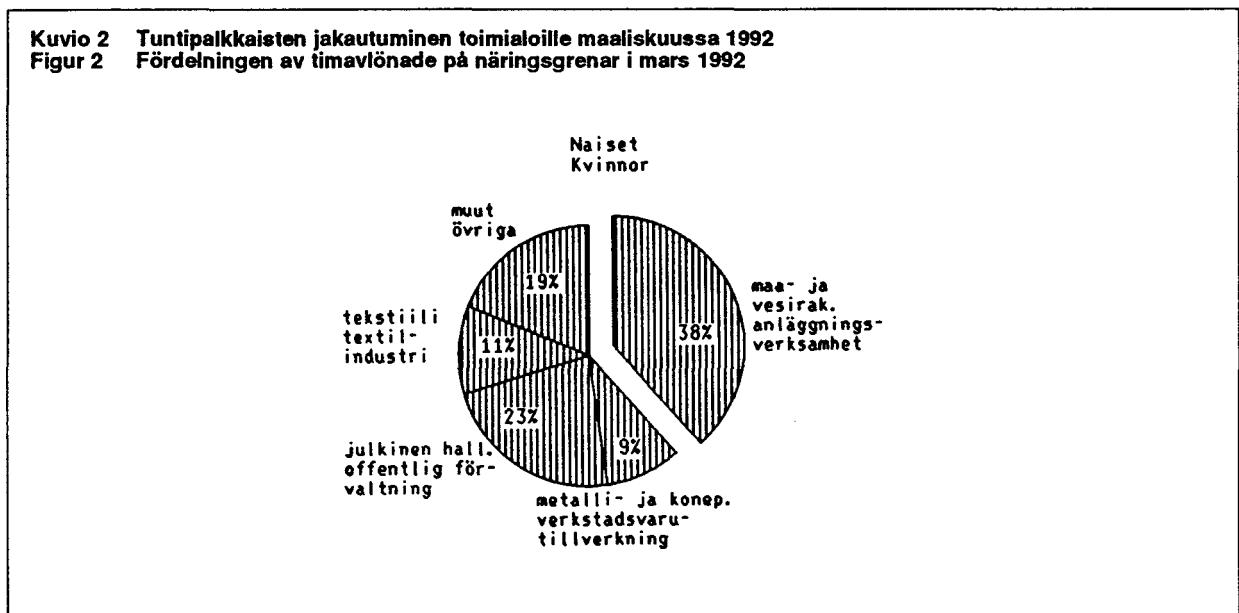


Tiedustelussa mukana olleista valtion tuntipalkkaista yli puolet (52,9 %) toimii maa- ja vesirakennustoiminnassa, noin 21,0 % julkisessa hallinnossa ja 14,5 % metalli- ja konepajatuotteiden valmistuksessa.

Över hälften (52,9 %) av de timavlönade hos staten som ingått i förfrågan arbetar inom anläggningsverksamhet, omkring 21,0 % inom offentlig förvaltning och 14,5 % inom verkstadsvarutillverkningen.

Ansiot vaihtelevat eri toimialoilla. Matalin tuntiansio oli naisvaltaisessa tekstiiliteollisuudessa, 35,79 mk. Korkeimmat tuntiansiot olivat kuljetuksessa (55,53 mk) metalli- ja konepajatuotteiden valmistuksessa (56,28 mk) sekä graafisessa tuotannossa ja kustannustoiminnassa (51,81 mk).

Förtjänsterna varierar inom de olika näringsgrenarna. Den lägsta timförtjänsten var inom den kvinnodominerade textilvaruindustrin, 35,79 mk. De högsta timförtjänsterna var inom transport (55,53 mk) verkstadsvarutillverkningen (56,28 mk) samt i grafisk produktion och förlagsverksamhet (51,81 mk).



Edelliset tiedot on julkaistu Tilastokeskuksen julkaisussa PALKAT 1992:10

- 1) Metsätyöntekijöiden palkkatiedot: Metsätyöntekijöiden palkat -julkaisussa PALKAT 1992:11, työnantajaryhmä valtio
- 2) Valtion kuukausipalkat 1991, PALKAT 1992:6

Föregående uppgifter publicerades i Statistikcentralens publikation LÖNER 1992:10

- 1) Skogsarbetarnas löneuppgifter: Publikationen LÖNER 1992:11. Skogsarbetarnas löner arbetsgivargrupp: staten
- 2) Löner för statsanställda månadsavlönade 1991, LÖNER 1992:6

Kehitys pitkällä aikavälillä Utvecklingen under en lång tidsperiod

Valtion tuntipalkkaisten työntekijöiden lukumäärien ja palkkauksen kehityksestä pitkällä aikavälillä, so. vuosilta 1950 - 1991, saa käsityksen alla olevasta taulukosta. Aikasarjan lukumäärätiedoissa ovat mukana myös metsätoissa olleet työntekijät. Näin tämän aikasarjan luvut on saatu jossain määrin yhdenmukaiseksi. Kuitenkin erot luvuissa osittain vielä johtuvat tiedustelujen kohdejoukkojen eroista. Näitä ovat aiheuttaneet tilastollisten ongelmien lisäksi erityisesti sopimusalamuutokset.

Utgående från tabellen nedan kan man bilda sig en uppfattning om utvecklingen av antalet och avlöningen av timavlönade i arbetsavtalsförhållande hos staten i ett långt tidsperspektiv, åren 1950 - 1991. Tidsseriens antalsuppgifter omfattar också arbetare som deltagit i skogsarbeten. Därigenom har denna tidsserie i viss mån blivit enhetlig. Dock beror skillnader mellan talen ännu fortfarande delvis på skillnader i förfrågningars målgrupper. Dessa har uppkommit inte bara p.g.a. statistiska prob utan i synnerhet p.g.a. övergång till ett annat avtalsområde.

Vuosi År	Lukumäärä keskimäärin Antal i medeltal	Kokonais- keskitunti- ansio Totalmedel- timförtjänst mk	Indeksi Index 1950 = 100	Kokonaiskeskituntiansio/jaettuna Totalmedeltimförtjänst/dividerad med	
				ansiotasoindeksillä förtjänstnivåindex	kuluttajahintaindeksillä konsumentprisindex
1950	22 578	90,20	100	100	100
1960	32 587	182,50	202	94	119
1970	38 268	5,02	557	112	204
1975	33 195	11,10	1 231	117	256
1980	24 802	18,07	2 003	115	251
1981	25 062	20,75	2 300	117	257
1982	23 035	23,60	2 616	120	268
1983	22 379	25,81	2 861	119	270
1984	21 065	28,00	3 104	118	273
1985	20 098	30,16	3 344	118	278
1986	18 841	31,94	3 541	116	285
1987	18 463	34,57	3 833	117	297
1988	17 691	38,13	4 227	116	313
1989	16 580	41,29	4 578	115	318
1990	14 819	44,85	4 972	114	325
1991	13 383	48,34	5 359	118*	337

*Ennakkotieto - Preliminär uppgift

Tiedustelun menetelmä Frågemetod

Tilaston aikaisempi tuotanto

Valtion tuntipalkkaisia työntekijöitä koskevia palkkatietoja on saatavissa lähes yhtäjaksoisesti vuodesta 1934 lähtien. Tietoja keräsi vuoteen 1967 asti Sosiaalinen tutkimustoimisto ja ne julkaistiin Sosiaalisessa aikakauskirjassa. Vuosina 1967 - 1987 tiedot on kerännyt ja julkaissut Tilastokeskus (aik. Tilastollinen päätoimisto). Vuoden 1987 toukokuussa tietojen keruu siirtyi valtiokonttorin tehtäväksi.

Vuoteen 1970 asti tilastoon kuuluivat tie- ja vesirakennushallituksen, rautatiehallituksen, maataloushallituksen ja metsähallituksen alaisen hallinnon sellaiset työntekijät, jotka tekivät pääasiassa maa- ja vesirakennustöitä tai niihin rinnastettavia töitä. Vuonna 1970 laajennettiin tilasto koskemaan myös muita valtion työvirastoja.

Vuoden 1980 heinäkuusta lähtien tiedustelu on koskenut koko valtion hallintoa, myös tuntipalkkaiset toimihenkilöt tulivat tällöin tiedustelun piiriin. Samalla tiedustelu muutettiin rekisteripohjaiseksi.

Tidigare produktion av statistiken

Uppgifter om statens timavlönade arbetstagare finns att få nästan för hela tiden från och med år 1934. Fram till år 1967 insamlade Sociala forskningsbyrån uppgifterna och de publicerades i Social tidskrift. Från och med år 1967 har Statistikcentralen (tidigare Statistiska Centralbyrån) samlat in och publicerat uppgifterna. I maj 1987 överfördes uppgiftsinsamlingen till statskontoret.

Ända till år 1970 omfattade statistiken de arbetstagare inom väg- och vattenbyggnadsstyrelsen, järnvägsstyrelsen, jordbruksstyrelsen och forststyrelsen som huvudsakligen utförde anläggningsuppdrag eller med dem jämförbara uppdrag. År 1970 utvidgades statistiken att även gälla övriga statliga verk.

Sedan juli 1980 har förfrågan gällt hela statsförvaltningen, även de timavlönade tjänstemännen kom då med i förfrågan. Samtidigt ändrades statistiken så att den nu görs upp på basen av register.

Tietojenkeruumenetelmä ja tilastointijakso

Rekisterin haltija on valtiovarainministeriö, joka on luovuttanut ylläpitovastuun Valtiokonttorille. Atk-teknisestä työstä vastaa Valtion tietokonekeskus. Rekisteristä Tilastokeskus tuottaa julkaistavat taulut.

Tiedot kerätään valtion virastoilta ja laitoksilta henkilöittäin.

Tiedustelu suoritetaan parittomilta kuukausilta heinäkuuta lukuunottamatta. Vuoteen 1981 asti kerättiin myös heinäkuun tiedot.

Tiedustelun kohde

Tilasto koskee yksityisoikeudellisessa työsopimussuhteessa valtioon olevia tuntipalkkaisia työntekijöitä eräitä poikkeuksia lukuunottamatta. Tilastosta puuttuvat kokonaan merenkulkuhallituksen aluksilla palvelevat tuntipalkkaiset työntekijät, joita koskevia tietoja ei sisälly muihinkaan Tilastokeskuksen julkaisemiin palkkatilastoihin. Tilaston pohjana olevaan rekisteriin eivät sisälly myöskään metsähallituksen, metsäntutkimuslaitoksen ja puolustusministeriön alaiset metsäalan työehtosopimuksen piiriin kuuluvat työntekijät, koska heitä koskevat tiedot julkaistaan Tilastokeskuksen tuottamassa metsätyöntekijöiden palkkatilastossa. Metsätyöntekijöiden palkkatietoja ei ole otettu mukaan myöskään siksi, että palkkakäsitteet ovat erityisesti työajan mittaamisen osalta erilaisia.

Tilastosta puuttuvat myös tuntipalkkaiset opettajat. Päätoimisten tuntiopettajien tiedot kerätään ja julkaistaan Valtion virkamiesten palkat -julkaisussa. Tiedot työministeriön varoilla palkattujen tuntipalkkaisten palkoista sisältyvät kuukausipalkkaisten palkkatilastojulkaisuun.

Tiedustelun tietosisältö

Henkilötiedot

- henkilötunnus
- sukupuoli
- ammatti

Työpaikkaa koskevat tiedot

- virasto
- työmaa
- paikkakuntakalleusluokka

Palkkausta ja työaikaa koskevat tiedot

- ohjetuntipalkka
- palvelusvuosilisä %:t
- muut ohjetuntipalkasta riippuvat prosenttiperusteiset lisät
- työsuhteen jatkuvuustieto tilikaudella
- aikatyön tunnit ja mk
- suorituspalkkaustyön tunnit ja mk
- olosuhdelisät (mk)
- pyhätöön korotus (mk)
- ylityö ja hätätyö (tuntia ja mk)
- ennakonpidätyksen alainen työansio

Uppgiftsinsamlingsmetod och statistikföringsperiod

Registret innehas av finansministeriet, som överlåtit ansvaret för upprätthållandet av registret på Statskontoret. Statens datamaskincentral svarar för adb-arbetet. Statistikcentralen producerar tabeller ur registret.

Uppgifterna insamlas av statliga verk och inrättningar per person.

Uppgifterna insamlas för varje udda månad utom juli. Till år 1981 insamlades uppgifter även för juli.

Urval

Denna statistik omfattar på några undantag när alla timavlönade arbetstagare som står i privaträttsligt arbetsförhållande till staten. Arbetstagare på sjöfartsstyrelsens fartyg finns inte med i denna och inte heller i någon annan lönestatistik som utges av Statistikcentralen. Det register som statistiken grundar sig på omfattar inte heller de arbetstagare inom ramen för skogsbranschens kollektivavtal som arbetar i skogsarbeten underställda forststyrelsen, skogsforskningsinstitutet och försvarsministeriet, eftersom dessa uppgifter publiceras i skogsarbetarnas lönestatistik som uppgörs av Statistikcentralen. Uppgifter om skogsarbetarnas löner har inte heller medtagits därför att lönebegreppen är olika speciellt när det gäller mätning av arbetstid.

Ur statistiken saknas även timavlönade lärare. Uppgifterna om heltidsanställda timlärare insamlas och publiceras i publikationen Statens tjänstemän. Uppgifterna om de timavlönade som anstälts med arbetsministeriets medel ingår i statistikpublikationen över månadsavlönade.

Förfrågans innehåll

Personuppgifter

- personbeteckning
- kön
- yrke

Uppgifter om arbetsplats

- ämbetsverk
- arbetsplats
- dyrtidsklass

Uppgifter om avlöning av arbetstid

- normtimlön
- ålderstillägg %
- övriga procentuella tillägg som beror av normtimlön
- uppgift om arbetsförhållandets varaktighet under räkenskapsperioden
- timmar och mk, tidsarbete
- timmar och mk, prestationsarbete
- miljöstillägg (mk)
- helgarbetsförhöjning (mk)
- övertid och nödarbete (timmar och mk)
- förtjänst på vilken utgår skatt

Luokitukset Klassificeringar

Julkaistavat taulukot 1 ja 2 pohjautuvat Tilastokeskuksen toimialaluokitukseen vuodelta 1979.

Vuoden 1980 heinäkuuhun asti luokittelu tehtiin työehtosopimusten perusteella ja siitä lähtien toimialatiedot on muodostettu virasto- ja laitostietojen perusteella. Tiedustelun laajennuttua toimialaluokitus myös laajeni.

Tiedot aikaisempaan luokitteluun nähden ovat vertailukelpoisia vain maatalouden, metsätalouden ja teollisuuden osalta.

Tabellerna 1 och 2 som publiceras här grundar sig på Statistikcentralens näringsgrensindelning från år 1979.

Fram till juli 1980 gjordes klassificeringen på basen av kollektivavtal och därefter har näringsgrensuppgifterna sammanställts på basen av uppgifterna från ämbetsverk och inrättningar.

Uppgifterna är endast jämförbara med uppgifterna om lantbruk, skogsbruk och industrin i den tidigare klassificeringen.

Ansiokäsité Förtjänstbegrepp

Säännöllisen työajan ansioon lasketaan ansiot tehdyttä säännölliseltä työajalta aika- ja urakatyöstä mukaan lukien siihen kohdistuvat olosuhdelisät.

Kokonaisansio muodostuu säännöllisen työajan ansiosta lisättynä yli- ja hätätyöansioilla ja puhätyön korotusosalla.

Mihinkään ansiokäsitéeseen ei sisälly varallaolokorvauksia, erillisinä maksettuja arkipuhäkorvauksia eikä muita tiettyyn työtuntiin kodistumattomia lisiä tai palkkioita. Myöskään lomarahä ei sisälly tuloksiin.

Som **förtjänst av ordinarie arbetstid** räknas förtjänsten för ordinarie arbetstid och miljötillägg för ordinarie arbetstid.

Totalförtjänsten utgörs av förtjänst av ordinarie arbetstid men tillägg för övertids- och nödarbetsförtjänst, samt helgarbetets förhöjningsdel.

Ersättning för beredskap, separat utbetalda söckenhelgersättningar eller arvoden eller tillägg som hänförs till någon viss arbetstimme ingår inte i något förtjänstbegrepp. Semesterpenning ingår inte i uppgifterna.

Taulukoissa käytetyt merkit

Taulukoissa on sellaisten ryhmien kohdalla, johon kuului vähemmän kuin 6 työntekijää, merkitty lukumäärätiedot ja ansioiden kohdalle kaksi pistettä.

Symboler som använts i tabellerna

Uppgifter om antal och förtjänster har i tabellerna markerats med två punkter för sådana grupper som består av mindre än 6 arbetstagare.

Taulukko 1 – Tabell 1

Valtion työsopimussuhteisten tuntipalkkaisten työntekijöiden ja toimihenkilöiden lukumäärät ja keskituntiansiot toimialoitain maaliskuussa 1992
Statsanställda arbetstagare och funktionärer i arbetsavtalsförhållande med timlön enligt näringsgren; antal och medeltimförtjänster i mars 1992

Toimiala (TOL) Näringsgren (NI)	Lukumäärä Antal	Säännöllisen työajan keskituntiansio, mk Medeltimförtjänst för ordinarie arbetstid, mk			Kokonaiskeskituntiansio, mk ml. ylityöt Totalmedeltimförtjänst, mk inkl. övertidsarbete	Työtuntien osuus % säännöllisen työajan tunneista Arbetsstimmar i % av den ordinarie arbetstiden		
		Aikatyö Tidsarbete	Urakka- työ Ackords- arbete	Yhteensä ml. olosuhde- lisä Summa inkl. miljötillägg		Aikatyö Tids- arbete	Urakka- työ Ackords- arbete	Ylityö Övertids- arbete
Yhteensä – Sammanlagt								
Maa- ja metsätalous yhteensä Lantbruk och skogsbruk summa	122	45,29	53,91	46,33	46,50	88,0	12,1	0,7
Metsätalous Skogsbruk	122	45,29	53,91	46,33	46,50	88,0	12,1	0,7
Teollisuus yhteensä Industri summa	1 974	49,64	53,56	52,81	53,83	49,2	50,8	2,3
Tekstiiliteollisuus Textilvaruindustri	131	35,22	36,01	35,74	35,79	35,1	64,8	0,3
Graafinen tuotanto, kustannus- toiminta Grafisk produktion, förlags- verksamhet	431	47,31	-	49,06	51,81	100,0	-	5,5
Metalli- ja konepajatuotteiden valmistus Verkstadsvarutillverkning	1 383	53,39	55,12	55,65	56,28	34,7	65,3	1,6
Muu valmistus Annan tillverkning	30	41,50	-	41,60	42,14	100,0	-	1,1
Maa- ja vesirakennustoiminta Anläggningsverksamhet	5 028	45,93	56,10	48,17	48,64	93,8	6,2	1,2
Kuljetus Transport	99	52,13	-	55,20	55,53	100,0	-	1,0
Kiinteistö- ja liike-elämää palveleva toiminta Fastighets- och uppdragsverksamhet	270	45,22	65,32	46,67	46,81	96,4	3,6	0,4
Yhteiskunnalliset ja henkilö- kohtaiset palvelut yhteensä Samhälls- och personliga tjänster summa	2 017	44,35	53,03	46,61	46,76	85,0	15,2	0,5
Julkinen hallinto Offentlig förvaltning	1 996	44,26	53,03	46,55	46,70	84,7	15,3	0,5
Opetus Undervisning	-	-	-	-	-	-	-	-
Tutkimustoiminta Forskningsverksamhet	-	-	-	-	-	-	-	-
Toimialat yhteensä Näringsgrenar summa	9 510	46,07	54,01	48,79	49,30	82,7	17,3	1,2
Miehet yhteensä	8 325	46,54	55,22	49,48	49,99	82,4	17,6	1,3
Naiset yhteensä	1 185	42,07	41,18	42,64	43,11	85,3	14,7	1,1

Taulukko 2 – Tabell 2

Valtion työsopimussuhteisten tuntipalkkaisten työntekijöiden ja toimihenkilöiden lukumäärät ja kokonaiskeskituntiansiot toimialoittain vv. 1987 – 1992

Antalet timavlönade statsanställda arbetstagare och tjänstemän i arbetsavtalsförhållande samt deras totala medeltimlön enligt näringsgren 1987 – 1992

Toimi- ala Närings- gren	Maatalous Lantbruk		Metsätalous Skogsbruk		Maa- ja metsätalous yhteensä Lantbruk och skogsbruk summa		Tekstiili- teollisuus Textilvaru- industri		Graafinen tuotanto, kustannus- toiminta Grafisk produktion, förlags- verksamhet		Metalli- ja konepaja- tuotteiden valmistus Verkstads- varutillverkning		Muu valmistus Annan till- verkning		Teollisuus yhteensä Industri summa		
	Lkm Antal	Mk	Lkm Antal	Mk	Lkm Antal	Mk	Lkm Antal	Mk	Lkm Antal	Mk	Lkm Antal	Mk	Lkm Antal	Mk	Lkm Antal	Mk	
1987	I	2	..	139	31,40	141	31,33	209	26,05	463	36,19	2 772	34,30	35	31,99	3 479	34,06
	III	-	-	184	37,44	184	37,44	201	27,16	459	37,69	2 733	36,34	34	32,59	3 427	36,06
	V	-	-	176	33,90	176	33,90	206	27,24	457	38,63	2 499	37,17	31	32,78	3 193	36,70
	IX	-	-	188	35,60	188	35,60	201	27,22	463	37,38	2 685	36,75	30	34,40	3 379	36,21
	XI	-	-	181	34,25	181	34,25	204	27,25	461	37,81	2 689	37,83	27	35,35	3 381	37,14
1988	I	-	-	144	34,89	144	34,89	201	28,18	457	39,38	2 674	38,33	27	36,36	3 359	37,84
	III	-	-	170	36,36	170	36,36	189	28,53	414	38,96	2 665	38,73	26	35,43	3 294	38,70
	V	-	-	163	37,50	163	37,50	193	30,31	443	41,59	2 683	41,87	26	37,27	3 345	41,17
	IX	-	-	180	40,12	180	40,12	194	30,33	453	41,85	2 583	42,12	26	38,17	3 256	41,30
	XI	-	-	183	38,64	183	38,64	194	30,22	458	40,99	2 547	42,53	26	40,72	3 225	41,55
1989	I	-	-	154	38,71	154	38,71	192	30,23	445	42,73	2 490	43,08	28	40,27	3 155	42,22
	III	-	-	126	39,67	126	39,67	180	31,20	444	43,49	2 436	44,46	28	40,98	3 088	43,68
	V	-	-	136	40,24	136	40,24	181	30,85	419	43,91	2 448	44,51	28	40,36	3 076	43,57
	IX	-	-	161	41,96	161	41,96	176	30,80	438	44,12	2 369	44,51	29	45,04	3 012	43,72
	XI	-	-	157	40,82	157	40,82	174	30,21	420	44,24	2 278	45,06	29	39,43	2 901	43,97
1990	I	-	-	137	42,33	137	42,33	177	30,36	408	45,82	2 236	45,43	33	42,26	2 854	44,56
	III	-	-	129	44,03	129	44,03	171	30,19	405	47,86	2 207	47,81	32	39,71	2 815	46,57
	V	-	-	128	44,49	128	44,49	163	32,61	438	47,62	2 214	47,69	32	41,29	2 847	46,64
	IX	-	-	124	43,27	124	43,27	155	33,05	445	48,89	2 115	49,96	32	41,57	2 747	48,78
	XI	-	-	137	46,25	137	46,25	151	34,19	458	49,17	2 094	50,38	29	42,46	2 732	49,15
1991	I	-	-	106	45,50	106	45,50	139	34,60	447	49,91	1 553*	54,65	28	41,09	2 167	52,16
	III	-	-	121	46,10	121	46,10	138	35,16	437	49,71	1 540	54,81	29	41,17	2 144	52,42
	V	-	-	112	46,69	112	46,69	142	36,37	433	49,64	1 528	56,40	29	43,11	2 132	53,44
	IX	-	-	106	45,91	106	45,91	142	35,84	426	49,48	1 506	55,97	29	45,30	2 103	53,15
	XI	-	-	108	45,96	108	45,96	133	36,17	438	49,96	1 409	56,02	29	46,70	2 009	53,04
1992	I			75	47,92	75	47,92	133	36,45	437	50,79	1 399	56,35	29	42,73	1 998	53,48
	III			122	46,50	122	46,50	131	35,79	431	51,81	1 383	56,28	30	42,14	1 974	53,83

*) Metall- ja konepajatuotteiden valmistuksen lukumääriä ovat vähentäneet mm. siirtymiset valtion kuukausipalkkaisten sopimusalle. Verkstadsvarutillverkningen har minskat bl.a. därför att en del anställda blivit månadsavlönade hos staten.

Valtion työsopimussuhteisten tuntipalkkaisten työntekijöiden ja toimihenkilöiden lukumäärät ja kokonaiskeskituntiansiot toimialoittain vv. 1987 – 1992

Antalet timavlönade statsanställda arbetstagare och tjänstemän i arbetsavtalsförhållande samt deras totala medeltimlön enligt näringsgren 1987 – 1992

Toimi- ala Närings- gren	Maa- ja vesi- rakennus- toiminta Anläggnings- verksamhet		Kuljetus Transport		Kiinteistö- ja liike-elämää palveleva toiminta Fastighets och upp- drags verksamhet		Julkinen hallinto Offentlig förvaltning		Opetus Undervisning		Tutkimus- toiminta Forsknings- verksamhet		Yhteis- kunnalliset ja henkilö- kohtaiset palvelut yhteensä Samhälls och personliga tjänster summa		Toimialat yhteensä Näringsgrenar summa		
	Lkm Antal	Mk	Lkm Antal	Mk	Lkm Antal	Mk	Lkm Antal	Mk	Lkm Antal	Mk	Lkm Antal	Mk	Lkm Antal	Mk	Lkm Antal	Mk	
1987	I	8 424	32,83	129	37,35	302	33,41	2 457	32,06	22	39,28	27	34,45	2 516	32,11	14 991	33,04
	III	8 444	34,48	125	37,77	287	35,28	2 410	33,43	28	32,28	20	40,28	2 468	33,48	14 935	34,77
	V	9 178	34,43	139	39,47	312	34,79	2 536	33,73	21	32,66	23	40,92	2 590	33,78	15 588	34,84
	IX	9 397	34,40	140	38,00	312	35,30	2 441	34,10	19	32,74	26	39,46	2 496	34,14	15 912	34,80
	XI	8 322	34,92	130	38,66	309	35,35	2 410	34,34	22	32,67	23	41,59	2 474	34,40	14 797	35,38
1988	I	7 242	36,19	100	42,07	298	36,41	2 419	34,85	22	34,03	20	40,64	2 482	34,88	13 625	36,42
	III	7 464	36,10	104	43,42	327	37,03	2 384	34,88	21	38,06	24	43,39	2 450	34,96	13 809	36,50
	V	8 119	38,88	109	45,03	359	40,16	2 412	37,02	20	39,37	23	47,35	2 475	37,10	14 570	39,19
	IX	8 356	38,59	103	45,02	326	39,70	2 421	37,11	17	39,67	21	47,81	2 481	37,21	14 702	39,06
	XI	7 830	39,16	106	44,50	303	39,51	2 312	37,34	19	38,61	23	47,65	2 376	37,47	14 023	39,48
1989	I	7 012	40,42	101	46,55	293	40,63	2 247	38,08 ¹⁾ ¹⁾	2 309	38,11	13 024	40,50
	III	6 892	40,99	101	46,60	297	40,63	2 215	38,85 ¹⁾	9	44,25	2 263	38,92	12 767	41,30
	V	7 664	40,91	97	48,47	313	41,52	2 322	39,22	9	41,69	2	..	2 351	39,26	13 637	41,32
	IX	7 995	40,72	104	47,87	294	42,26	2 234	39,71	5	..	2	..	2 258	39,74	13 824	41,32
	XI	7 322	41,59	104	47,58	288	42,18	2 090	40,50	10	40,03	2	..	2 121	40,54	12 893	42,02
1990	I	6 532	42,88	104	49,85	258	40,26	2 045	40,62 ¹⁾	2	..	2 068	40,66	11 953	42,91
	III	6 217	44,57	89	51,19	271	40,36	2 035	42,04 ¹⁾	2	..	2 065	42,08	11 586	44,53
	V	6 933	44,43	88	52,77	277	41,63	2 122	43,02	-	-	2	..	2 143	43,05	12 416	44,68
	IX	6 614	44,68	90	53,09	265	41,75	1 993	43,75	-	-	-	-	2 014	43,76	11 854	45,39
	XI	6 167	46,28	90	53,95	264	44,12	1 975	44,83	-	-	-	-	1 995	44,88	11 385	46,75
1991	I	5 844	46,89	91	57,36	253	44,15	1 970	45,16	-	-	-	-	1 990	45,19	10 451	47,70
	III	5 744	47,08	91	54,99	257	43,83	2 007	45,95	-	-	-	-	2 027	45,99	10 384	47,94
	V	6 403	47,38	93	56,89	263	44,64	2 017	47,06	-	-	-	-	2 037	47,10	11 040	48,49
	IX	6 179	47,82	97	56,51	275	44,50	2 054	46,67	-	-	-	-	2 076	46,72	10 836	48,58
	XI	5 528	48,41	99	56,43	267	46,04	2 079	46,82	-	-	-	-	2 100	46,89	10 111	49,01
1992	I	5 211	48,63	98	56,02	257	46,38	2 026	46,65	-	-	-	-	2 048	46,72	9 687	49,26
	III	5 028	48,64	99	55,53	270	46,81	1 996	46,70	-	-	-	-	2 017	46,76	9 509	49,30

1) Tiedot puuttuvat - Uppgifterna fattas



PL-PB 504
00101 Helsinki-Helsingfors

Julkisen sektorin tuntipalkat

Timlöner för den offentliga sektorn
1992, 1. neljännes - 1a kvartalet

SVT Suomen Virallinen Tilasto
Finlands Officiella Statistik
Official Statistics of Finland

Central Statistical
Office of Finland

Wages and salaries
1992:26

Tiedustelut - Förfrågningar

Eero Koljonen
Seija Lehto
Anja Lindqvist
Sirkka-Liisa Lehto
(90) 17 341

Tietoja kunta- ja valtiosektorin palkoista on seuraavissa julkaisuissa.

Julkisen sektorin tuntipalkat

Ilmestyy neljä kertaa vuodessa. Julkaisu sisältää tuntipalkkaisen palkansaajien lukumäärä- ja ansioketystietoja.
Vuosikerta 200 mk.

Hinta- ja palkkatiedote

Uusi kuusi kertaa vuodessa ilmestyvä julkaisu, sisältää tuoretta tietoa hinnoista, palkoista ja työtaisteluista. Kesäkuun numerossa on mm. uutta tutkittua tietoa kuntien hallinnonaloittaisista ja alueittaisista työvoimakustannuksista.
Vuosikerta vain 105 mk.

Tilaa julkaisut myyntipalvelustamme

**puh. (90) 1734 2011 tai telefaxilla
1734 2474**

Julkaisujen myynti:

Försäljning:

Hinta - Pris

Tilastokeskus
PL 504
00101 Helsinki
Puh. (90) 173 41

Statistikcentralen
PB 504
00101 Helsingfors
Tel. (90) 173 41

55 mk

ISSN 0784-8374
= Palkat
ISSN 1235-7154