

# Konkurssitiedote

2/1998

Lisätietoja: Riitta Forsman, Eeva Heinonen, Kimmo Moisio  
Vastaava tilastojohtaja: Riitta Harala

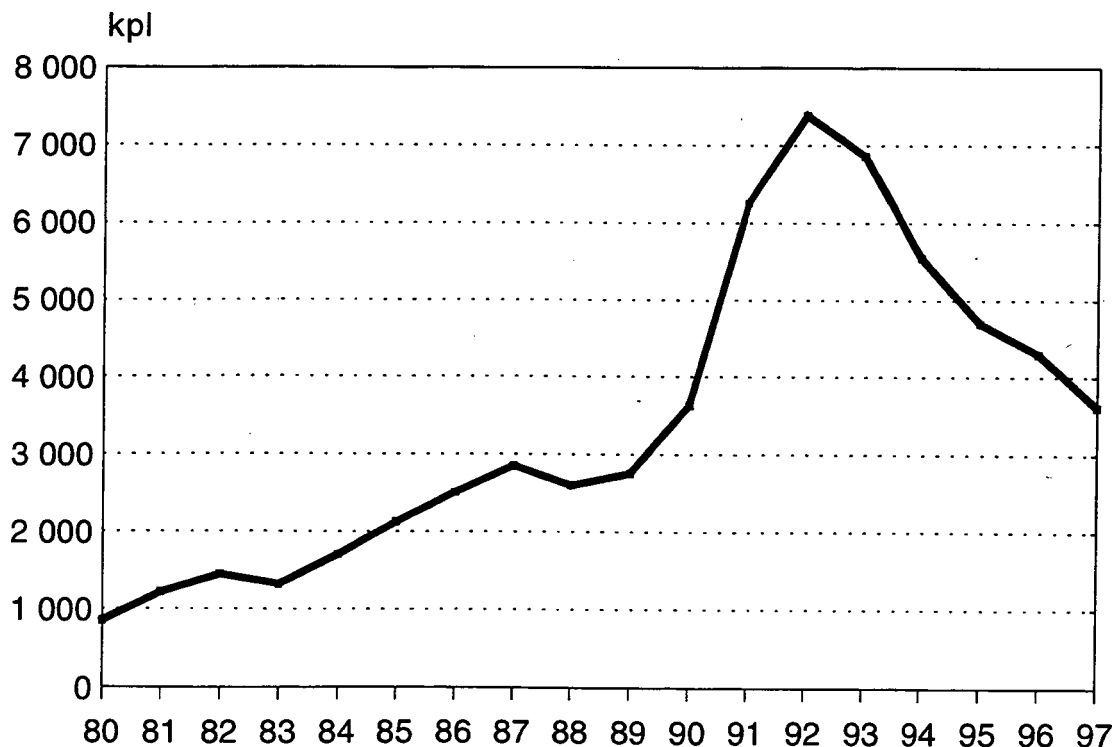
## Konkurssit tammi-joulukuussa 1997

- Vuoden 1997 aikana pantiin vireille 3 611 konkurssia, 16 prosenttia vähemmän kuin vuonna 1996.
- Vuoden 1997 aikana käsiteltiin käräjäoikeuksissa loppuun 4 180 konkurssiasiaa, joista 1 385 päättyi konkurssituomioon.
- Vuonna 1997 tuomioon päättyneissä konkurseissa oli varoja 2,5 miljardia ja velkoja 6,8 miljardia markkaa.

## Yrityssaneeraukset ja yksityishenkilöiden velkajärjestelyt tammi-joulukuussa 1997

- Vuoden 1997 aikana pantiin vireille 218 yrityssaneerausta, 122 vähemmän kuin vuonna 1996.
- Tammi-joulukuussa 1997 jätettiin käräjäoikeuksiin 5 238 yksityishenkilöiden velkajärjestelyhakemusta, 6 663 hakemusta vähemmän kuin vuonna 1996.

## Vireille pannut konkurssit 1980-1997



Tilastotaulut	Sivu
1. Konkurssiin haetut yritykset, ja yksityishenkilöt lääneittäin toimialan ja henkilökunnan määrän mukaan:	
A. Tammi - joulukuussa . . . . .	6
B. Joulukuussa . . . . .	7
2. Viisikymmentä kuntaa, joissa joutui eniten uhanalaisiksi työpaikkoja vireille pantujen konkurssien takia:	
A. Tammi - joulukuussa . . . . .	8
B. Joulukuussa . . . . .	9
3. Vireille pannut konkurssit velallisen toimialan mukaan . . . . .	10
4. Vireille pantujen konkurssien lukumäärämuutos toimialoittain vuonna 1997 vuoden 1996 vastavaan ajankohtaan verrattuna . . . . .	10
5. Konkurssiin haetut yritykset toimialan ja henkilökunnan määrän mukaan . . . . .	11
6. 1997 päättyneet konkurssit käräjäoikeuksittain . . . . .	14
7. Konkurssipesien varat ja velat käräjäoikeuksittain miljoonina markkoina 1997 tuomioon päättyneissä konkurseissa . . . . .	15
8. 1997 päättyneet konkurssit toimialoittain . . . . .	16
9. Konkurssipesien varat ja velat toimialoittain miljoonina markkoina 1997 tuomioon päättyneissä konkurseissa . . . . .	19
10. Vireille pannut yrityssaneeraukset velallisen toimialan mukaan . . . . .	21
11. Vireille pannut yrityssaneeraukset lääneittäin toimialan ja henkilökunnan määrän mukaan . . . . .	22
12. Yrityssaneerausasiat käräjäoikeuden ja asian laadun mukaan 1997 . . . . .	23
13. 1997 päättyneet yrityssaneeraushakemukset käräjäoikeuksittain . . . . .	23
14. 1997 päättyneet yrityssaneerausasiat asian laadun mukaan . . . . .	23
15. Varat ja velat käräjäoikeuksittain vuonna 1997 vahvistetuissa yrityssaneerausohjelmissa . . . . .	24
16. Yksityishenkilöiden velkajärjestelyasiat asian laadun mukaan 8.2.1993 - 31.12.1997 . . . . .	25
17. Yksityishenkilöiden velkajärjestelyasiat käräjäoikeuden ja asian laadun mukaan 1997 . . . . .	26
18. 1997 päättyneet yksityishenkilöiden velkajärjestelyhakemukset käräjäoikeuksittain . . . . .	27
19. 1997 päättyneet yksityishenkilöiden velkajärjestelyasiat asian laadun mukaan . . . . .	27
20. Yksityishenkilöiden velkajärjestelyjen velat 1997 vahvistetuissa maksuohjelmissa . . . . .	28
21. Yksityishenkilöiden velkajärjestelyjen maksuohjelmat käräjäoikeuksittain vuonna 1997 . . . . .	29

## Tilastokeskuksen konkurssi-, yrityssaneeraus- ja velkajärjestelyaineistosta

Tilastokeskus on saanut 1.6.1994 alkaen oikeusministeriön kautta kuukausittain tiedot käräjäoikeuksissa käsitellyistä konkurssi-, yrityssaneeraus- ja velkajärjestelyasioista. Tiedot saadaan käräjäoikeuksien asiantkäsittelyjärjestelmästä, joka otettiin käyttöön 1.12.1993.

Tilastokeskuksessa konkurssiin tai yrityssaneeraukseen haettuun yritykseen yhdistetään sitä kuvaavat taustatiedot, kuten toimiala ja henkilökunnan määrä. Tilastokeskus julkaisee tiedot kerran kuukaudessa ilmestyvässä konkurssitiedotteessa. Päättyneitä konkurseja koskevat tiedot julkaistaan kerran vuodessa, keväällä, konkurssitiedotteen laajemmassa numerossa.

### Keskeiset käsitteet

Vireille pannuilla konkurseilla tarkoitetaan kalenterivuoden aikana konkurssiin haettuja yrityksiä ja yksityishenkilöitä.

Vireille pannuilla yrityssaneerauksilla tarkoitetaan kalenterivuoden aikana yrityssaneeraukseen haettuja yrityksiä.

Samaa yritystä voidaan vuoden aikana hakea konkurssiin tai yrityssaneeraukseen useiden eri velkojien toimesta. Hakemusten määrä on aina suurempi kuin tilastoissa esitetty vireille pantujen konkurssien tai yrityssaneerausten määrä.

Uhanalaisilla työpaikoilla tarkoitetaan työpaikkojen määrää niissä yrityksissä, joita on haettu konkurssiin.

### Yrityssaneeraus ja yksityishenkilön velkajärjestely

Vuoden 1993 helmikuussa (8.2.1993) tulivat voimaan uudet lait yrityssaneerauksesta ja yksityishenkilön velkajärjestelystä. Näillä laeilla pyritään korjaamaan taloudellisiin vaikeuksiin joutuneiden yritysten ja yksityishenkilöiden taloudellista asemaa.

Yritysten saneerausmenettely on vaihtoehto yrityksen konkurssille. Menettely tähtää elinkelpoisen yrityksen toiminnan jatkumisen turvaamiseen. Tuomioistuimen harkinnassa on päättää onko yrityksellä elinmahdollisuuksia saneerattuna.

Yksityishenkilön velkajärjestely antaa maksukyvyttömälle henkilölle mahdollisuuden vapautua osasta tai kaikista veloistaan, kun hän muutoin kuin tilapäisesti on kyvytön maksamaan erääntyviä velkojaan. Myös yksityishenkilön velkajärjestelystä päättää tuomioistuin.

Yrityssaneeraus on menettelynä yksityishenkilön velkajärjestelyä huomattavasti monimutkaisempi prosessi. Yrityssaneerauksessa velkojen järjestely on vain osa saneeraustoimista. Saneeraustoimina saattavat tulla kyseeseen erilaiset liiketaloudelliset toimenpiteet, joita ei laissa voida yksityiskohtaisesti määritellä.

### Saneerausmenettelyn suhde konkurssiin

Lain yrityksen saneerauksesta tultua voimaan, velkojat eivät enää voi ajaa konkurssiin elinkelpoista yritystä. Saneerausmenettely syrjäyttää konkurssin, jos saneeraukselle on tuomioistuimen mielestä olemassa edellytykset ja jos ainakin yksi velkojaryhmä siihen suostuu.

Konkurssi voidaan torjua tekemällä saneeraushakemus ennen kuin konkurssiinasettämispäätös on tehty. Samoin jos saneeraushakemus on tehty ja yritystä haetaan konkurssiin, on konkurssihakemuksen käsittely lykättävä, kunnes päätös saneerausmenettelyn aloittamisesta on tehty. Konkurssimenettely voidaan jatkossa käynnistää uudelleen mikäli velallinen laiminlyö maksuohjelman mukaiset velan maksunsa tai osoittautuu maksukyvyttömäksi.

### Lääni uudistuksen vaikutus tilastointiin

Lääni jako uudistui 1.9.1997 alkaen. Tilastojen vertailtavuuden helpottamiseksi konkurssitiedotteen tauluissa käytetään vanhan lääniajan mukaista luokittelua vuoden 1997 loppuun asti. Seuraavassa konkurssitiedotteessa (3/98) lääni taulut uudistetaan.

### Vireille pannut konkurssit 1997

Vuoden 1997 aikana pantiin vireille 3 611 konkurssia, 16 prosenttia vähemmän kuin vuonna 1996. Vireille pantujen konkurssien määrä väheni jo viidentenä perättäisenä vuonna. Konkurssien määrä on nyt samalla tasolla, kuin se oli vuonna 1990.

Vireille pantujen konkurssien määrä lisääntyi vuoden 1997 viimeisellä neljänneksellä vajaat kolme prosenttia verrattuna edellisen vuoden vastaavaan ajankohtaan. Erityisesti joulukuussa konkurssien määrä oli selvästi suurempi kuin vuonna 1996.

Vuoteen 1996 verrattuna vireille pantujen konkurssien määrä väheni kaikilla päätoimialoilla paitsi ryhmässä muut palvelut (pl. kauppa, majoitus- ja ravitsemistoiminta ja liikenne), jossa konkurssien määrä lisääntyi seitsemän prosenttia.

Verrattuna edellisen vuoden vastaavaan ajankohtaan konkurssien määrä väheni Kymen lääniä ja Ahvenanmaan maakuntaa lukuunottamatta kaikissa lääneissä tammi-joulukuussa 1997. Konkurssien määrä väheni eniten Mikkelin läänissä, 41 prosenttia.

### Vireille pannut konkurssit hakijan ja konkurssivelallisen mukaan vuosina 1986 - 1997

Hakija	1986	1987	1988	1989	1990	1991	1992	1993	1994	1995	1996	1997
	%	%	%	%	%	%	%	%	%	%	%	%
Velkoja	72	77	77	72	68	61	53	54	59	64	65	68
Velallinen	24	19	20	24	28	37	44	42	37	29	26	23
Kuolinpesän osak.	4	4	3	4	4	2	3	4	4	7	9	9
Yhteensä	100	100	100	100	100	100	100	100	100	100	100	100
Konkurssivelallinen												
Osakeyhtiö	48	46	45	49	56	61	62	60	57	53	51	56
Kommandiittiyhtiö	20	21	21	21	19	21	20	22	21	18	16	14
Yrittäjä	22	24	21	21	16	10	8	7	9	12	13	13
Kuolinpesä	3	3	3	3	4	3	4	5	5	9	9	9
Yksityishenkilö	3	2	4	2	1	2	2	3	5	5	7	5
Muut	4	4	6	4	4	3	4	3	3	3	4	3
Yhteensä	100	100	100	100	100	100	100	100	100	100	100	100

### Vireille pannut konkurssit ja uhanalaiset työpaikat yli 100 työntekijän yrityksissä 1989 - 1997

Vuosi	Konkurssit yli 100 työntekijää	Uhanalaiset työpaikat niissä	Uhanalaiset työpaikat yhteensä
1989	14	8 300	22 400
1990	13	2 000	20 900
1991	18	4 100	38 100
1992	33	7 600	43 900
1993	30	5 800	35 200
1994	22	9 300	30 000
1995	6	900	15 900
1996	3	600	13 500
1997	3	400	16 600

Konkurssien takia uhanalaiseksi joutui vuonna 1997 noin 16 600 työpaikkaa, joka on 23 prosenttia enemmän kuin vuonna 1996. Uhanalaisten työpaikkojen määrä on vielä selvästi alle 1990-luvun alun laman pahimpien vuosien tason, jolloin konkurssien takia joutui uhanalaiseksi vuositasolla yli 40 tuhatta työpaikkaa. Keskeinen syy tähän on suurten yritysten konkurssien määrän lasku. Yli sata työntekijää työllistävien yritysten konkurssseja on parin viime vuoden aikana ollut vain muutamia.

### Konkurssit hakijan mukaan

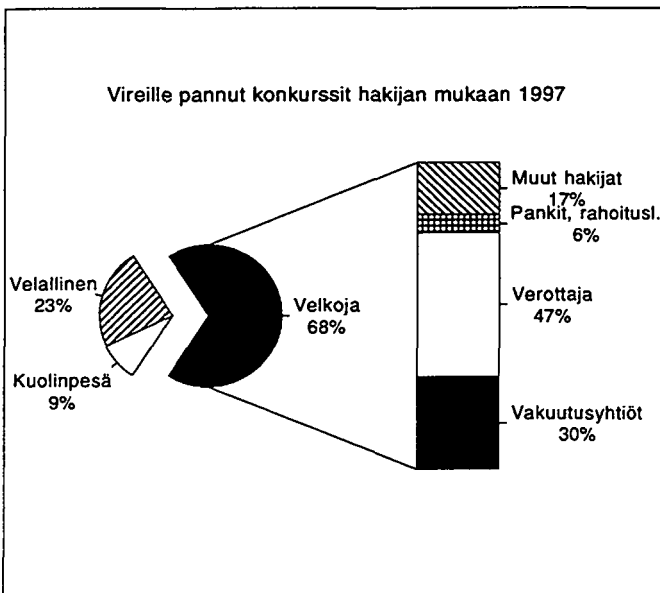
Velallisen itsensä vireille panemien konkurssien osuus kasvoi 1990-luvun alun laman aikana, suurimmillaan osuus oli vuonna 1992 peräti 44 prosenttia kaikista vireille pannuista konkurssseista. Vuoden 1992 jälkeen osuus on tasaisesti laskenut ollen vuonna 1997 enää 23 prosenttia vireille pannuista konkurssseista. Vuonna 1997 yhdeksän prosenttia vireille pannuista konkurssseista oli kuolinpesän osakkaan vireille panemia, osuus on sama kuin vuotta aiemmin.

## Konkurssit konkurssivelallisen mukaan

Osakeyhtiöiden osuus konkurssivelallisista lisääntyi 1990-luvun alussa, suurimmillaan osuus oli vuonna 1992, jolloin 62 prosenttia kaikista konkurssivelallisista oli osakeyhtiöitä. Osuus laski vuoden 1992 jälkeen tasaisesti vuoteen 1996 asti mutta nousi vuonna 1997 viisi prosenttiyksikköä 56:een prosenttiin.

Konkurssivelallisista enää 14 prosenttia oli kommandiittiyhtiöitä vuonna 1997, osuus laski kaksi prosenttiyksikköä vuotta aiemmasta. Kommandiittiyhtiöiden osuus kaikista konkurssivelallisista on laskenut jo neljänä perättäisenä vuotena.

Yrittäjien ja kuolinpesien osuus konkurssivelallisista pysyi edellisen vuoden tasolla. Yrittäjiä oli 13 prosenttia ja kuolinpesiä 9 prosenttia kaikista konkurssivelallisista vuonna 1997. Verrattuna vuotta aiempaan yksityishenkilöiden osuus laski kaksi prosenttiyksikköä viiteen prosenttiin ja ryhmän muut osuus prosenttiyksikön kolmeen prosenttiin kaikista konkurssivelallisista vuonna 1997.



## Velkojan vireille panemat konkurssit 1997

Kaikista tammi-joulukuussa vireille pannuista konkurssista oli velkojan vireille panemia 68 prosenttia, osuus on viime vuosina ollut kasvussa.

Verottaja oli vireille panijana 47 prosentissa velkoja-aloitteisista konkurssista vuonna 1997, osuus kasvoi vuoteen 1996 verrattuna kolme prosenttiyksikköä.

Vakuutusyhtiöt olivat mukana 30 prosentissa velkojan vireille panemissa konkurssissa vuonna 1996, osuus nousi edelliseen vuoteen verrattuna yhden prosenttiyksikön.

Pankkien ja muiden rahoituslaitosten osuus velkoja-aloitteisten konkurssien hakijoista oli kuusi prosenttia vuonna 1997, osuus laski neljä prosenttiyksikköä verrattuna edelliseen vuoteen.

Muut hakijat ryhmän osuus velkojan vireille panemien konkurssien hakijoista oli 17 prosenttia vuonna 1997, osuus on sama kuin vuotta aiemmin.

## Päätyneet konkurssit 1997

Päätyneitä konkurssia koskevat tilastot kuvaavat eri perusjoukkoa kuin vireille pannut konkurssit. Päätyneet konkurssit sisältävät jo edellisen vuoden aikana vireille tulleita asioita ja vastaavasti osa tämän vuoden asioista siirtyy ensi vuodelle.

Konkurssihakemuksen jättäminen tuomioistuimeen, konkurssin vireilletulo, ei läheskään aina merkitse yrityksen tai ammatinharjoittajan konkurssiin "menemistä" sanan varsinaisessa merkityksessä. Konkurssi oikeudenkäyntinä on mutkikas ja monia vaiheita käsittävä oikeusprosessi, jonka eri vaiheissa menettely voi jäädä kesken.

Vuoden 1997 aikana tuomioistuimet käsitelivät loppuun yhteensä 4 180 konkurssiasiaa. Konkurssihakemuksista konkurssituomioon päättyi 1 385. Muissa tapauksissa konkurssin käsittely keskeytyi konkurssimenettelyn eri vaiheissa. Yleisimmät keskeytymisen syyt vuonna 1997 loppuun käsitellyissä asioissa olivat konkurssipesien varattomuus, joka oli syynä 1 191 tapauksessa ja hakemuksen peruuttaminen, joka oli syynä 925 tapauksessa.

## Loppuun käsitellyt konkurssit 1987-1997

Vuosi	Vireille pannut konkurssit	Peruutetut tai tutkimatta jätetyt		Rauenneet tai sillensä jätetyt		Ratkaistut Tuomio		Sovinto		Loppuun käsitellyt asiat 2)
		N	%	N	%	N	%	N	%	
1987	2 844	646	25	916	35	879	34	146	6	2 589
1988	2 583	976	30	1 075	33	741	26	357	11	3 230
1989	2 749	993	35	1 133	39	678	24	63	2	2 927
1990	3 634	929	26	1 545	44	909	26	146	4	3 589
1991	6 255	1 564	25	2 052	33	1 917	30	732 1)	12	6 488
1992	7 391	1 205	15	3 112	33	2 803	36	693	12	8 091
1993	6 861	1 040	13	2 720	35	3 136	41	831	11	7 999
1994	5 545	1 118	19	1 985	34	2 306	40	384	7	6 066
1995	4 700	1 060	20	2 057	39	1 880	36	287	5	5 538
1996	4 296	946	20	1 850	39	1 695	36	255	5	4 962
1997	3 611	956	23	1 566	38	1 385	34	200	5	4 180

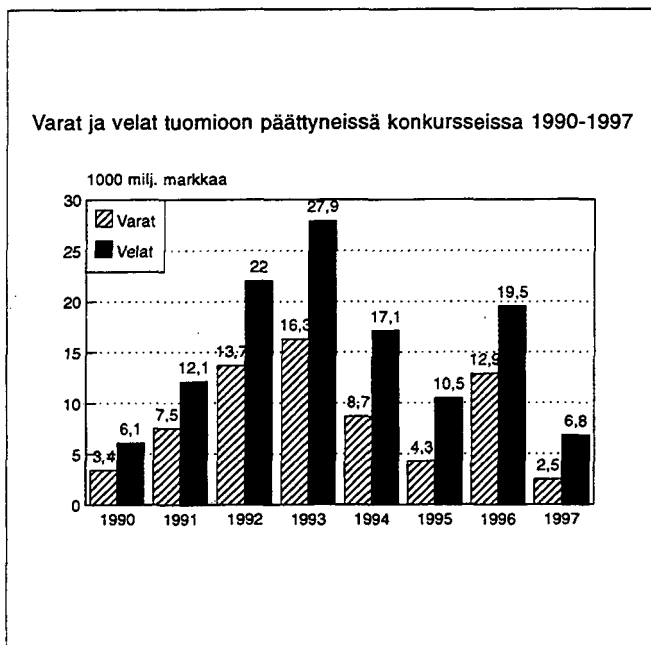
1) Vuodesta 1991 lähtien sisältää myös asianosaisten poissaolon vuoksi sillensä jätettyjä tapauksia.

2) Sisältää myös muihin päätöksiin yhdistetyt.

Hakemuksen peruuttaminen on käytännössä merkinnyt sitä, että menettelyyn osallistuneet velkojat ovat saaneet saatavilleen suorituksen tai hyväksymänsä vakuuden. Noin neljännes vuonna 1997 päättyneistä konkurseista peruuntui, päättyi sovintoon tai jäi sillensä asianosaisten poissaolon vuoksi. Lähes yhtä monessa tapauksessa saivat velkojat saatavilleen suorituksen tai vakuuden jo konkurssimenettelyn alkuvaiheessa ja velallinen on voinut jatkaa toimintaansa.

### Tuomioon päättyneet konkurssit

Vuonna 1997 päättyi tuomioon 1 385 konkurssia. Niistä on kerätty tiedot konkurssipesän varoista ja veloista. Varat ja velat saadaan ensisijaisesti pesäluetteloista ja toissijaisesti tuomioista. Vuonna 1997 tuomioon päättyneissä konkurseissa oli varoja 2,5 miljardia ja velkoja 6,8 miljardia markkaa.



Vuoden 1990 osalta puuttuvat tiedot Wärtsilän meriteollisuuden varoista ja veloista.

Pesäluetteloista saadut tiedot varoista ja veloista antavat liian positiivisen kuvan velkojien todellisesta asemasta. Pesänselvityksen tultua loppuun suoritetuksi varojen ja velkojen suhde muuttuu velkojille huonommaksi.

Varat näytetään arvostettavan niiden todellista arvoa suuremmiksi. Tilastokeskukselle ilmoitetuista tiedoista puuttuvat myös pesänhoitokulut ja velkojen korot, jotka saattavat nousta huomattaviin summiin.

### Vireille pannut yrityssaneeraukset

Tammi-joulukuussa 1997 pantiin vireille 218 yrityssaneerausta. Vireille pantujen yrityssaneerausten määrä laski 36 prosenttia verrattuna edelliseen vuoteen.

Vuoteen 1996 verrattuna vireille pantujen yrityssaneerauksien määrä laski kaikilla päätoimialoilla lukuunottamatta ryhmää toimiala tuntematon. Eniten vireille pantujen yrityssaneerauksien määrä väheni muissa palveluissa (pl. kauppa, majoitus- ja ravitsemistoiminta ja liikenne), jossa yrityssaneerauksien määrä väheni 47 prosenttia.

Saneerausmenettelyyn vuonna 1997 haetuissa yrityksissä oli yhteensä 1 500 työntekijää, 38 prosenttia vähemmän kuin vuonna 1996.

### Yrityssaneerausasiat ja päättyneet yrityssaneeraukset

Käräjäoikeuksiin jätettiin tammi-joulukuussa 1997 käsiteltäväksi yhteensä 275 yrityssaneerausasiaa, joista yrityssaneeraushakemuksia oli 222.

Vuoden 1997 aikana käsiteltiin käräjäoikeuksissa loppuun 355 yrityssaneerausasiaa, joista yrityssaneeraushakemuksia oli 298. Vuonna 1997 päättyneistä saneerausmenettelyhakemuksista maksuohjelma vahvistettiin 164 tapauksessa, muiden hakemusten käsittely keskeytyi yrityssaneerausmenettelyn eri vaiheissa. Yleisin keskeytymisen syy oli hakemuksen hylkääminen, joka oli syynä 65 tapauksessa.

Vuonna 1997 vahvistetuissa yrityssaneerausohjelmissa oli varoja 616 miljoonaa ja velkoja 1 107 miljoonaa markkaa.

### Yksityishenkilöiden velkajärjestelyt

Käräjäoikeuksiin jätettiin vuoden 1997 aikana käsiteltäväksi 8 745 yksityishenkilöiden velkajärjestelyasiaa, näistä 5 238 oli velkajärjestelyhakemuksia ja 2 709 maksuohjelman muuttamisia.

Velkajärjestelyhakemuksia tehtiin vuoden 1997 tammi-joulukuussa 6 663 vähemmän kuin vastaavana ajankohtana vuotta aiemmin. Vanhojen maksuohjelmien muutoshakemusten tehtiin tammi-joulukuussa 2 133 vähemmän kuin vuotta aiemmin.

Velkajärjestelylakia uudistettiin 1.2.1997. Uudistuksessa velkajärjestelyn edellytyksiä tiukennettiin mm. siten, että opiskelijalle tai väliaikaisen syyn vuoksi työstä poissaolevalle ei myönnetä velkajärjestelyä. Lakimuutoksen vaikutus näkyy velkajärjestelyhakemusten määrän jyrkkänä laskuna tammikuusta helmikuuhun 1997.

Aviopuolisot, yhteisvastuulliset velalliset sekä velallinen ja takaaja voivat hakea velkajärjestelyä yhdessä. Jokainen jättää kuitenkin oman hakemuksensa. Vuonna 1997 tehdyistä velkajärjestelyhakemuksista oli aviopuolisoiden yhteishakemuksia 1 289, velallisten yhteishakemuksia 252 sekä velallisen ja takaajan yhteishakemuksia 29.

Vuoden 1997 aikana käsiteltiin käräjäoikeuksissa loppuun 13 475 yksityishenkilön velkajärjestelyasiaa, joista velkajärjestelyhakemuksia oli 8 931. Päättyneistä velkajärjestelyhakemuksista maksuohjelma vahvistettiin 7 097 tapauksessa.

Vuonna 1997 vahvistetuissa maksuohjelmissa oli kaikkien velkojen yhteismäärä 7,1 miljardia markkaa. Velat ilmoitetaan osittamattomina, joten yhteishakemuksissa velkojen määrä voidaan jakaa ainakin kahdella, riippuen kanssavelallisten ja takaajien määrästä. Tyypillisessä vahvistetussa maksuohjelmassa oli velkojen kokonaismäärä hieman alle 490 000 markkaa.

19.3.1998 1

1A. KONKURSSIIN HAETUT YRITYKSET JA YKSITYISHENKILÖT LÄÄNEITTÄIN TOIMIALAN JA HENKILÖKUNNAN MÄÄRÄN MUKAAN  
TAMMI - JOULUKUU 1997

LÄÄNI JA HENKILÖKUNNAN MÄÄRÄ	KONKURS- SIIN HAETTUJA KAIK- KIAAN	YRITYKSET YHTEE- SÄ	MAA- METSÄ- KALA- TALOUS	TEOLLI- SUUS, KAIVOS TOIM. ENERGIA HUOLTO	RAKEN- TAMINEN	KAUPPA	MAJOITUS JA RAVIT- SEMIS- TOIMINTA	KULJETUS TIETOLII- KENNE VA- RASTOINTI	MUUT PALVELUT	TUNTE- MATON	YKSI- TYIS- HEN- KILÖT	HENKILÖ- KUNNAN MÄÄRÄ
KOKO MAA	3611	3427	45	489	481	850	267	233	690	372	184	16550
ALLE 5 HENKILÖÄ	2799	2615	34	321	340	666	172	164	549	369	184	4223
5 - 9 HENKILÖÄ	360	360	7	75	65	83	39	25	65	1	-	2486
10 - 19 HENKILÖÄ	263	263	1	48	47	56	34	23	52	2	-	3678
20 TAI YLI HENKILÖÄ	189	189	3	45	29	45	22	21	24	-	-	6163
* VUODESTA 1996	-16	-14	-40	-15	-15	-17	-18	-5	7	-32	-36	23
UUDENMAAN LÄÄNI	1125	1089	3	100	168	298	70	52	279	119	36	5228
ALLE 5 HENKILÖÄ	864	828	3	69	114	229	41	37	219	116	36	1327
5 - 9 HENKILÖÄ	115	115	-	16	22	33	12	6	25	1	-	779
10 - 19 HENKILÖÄ	88	88	-	8	19	22	10	6	21	2	-	1200
20 TAI YLI HENKILÖÄ	58	58	-	7	13	14	7	3	14	-	-	1922
*- VUODESTA 1996	-6	-6	-63	-2	11	-4	-7	2	22	-47	-16	25
TURUN JA PORIN LÄÄNI	464	444	4	77	65	110	40	27	72	49	20	2536
ALLE 5 HENKILÖÄ	358	338	4	46	45	87	29	22	56	49	20	537
5 - 9 HENKILÖÄ	43	43	-	11	9	6	6	3	8	-	-	293
10 - 19 HENKILÖÄ	24	24	-	7	5	5	5	1	5	-	-	333
20 TAI YLI HENKILÖÄ	39	39	-	13	6	12	4	1	3	-	-	1374
*- VUODESTA 1996	-17	-17	-	-13	-22	-4	5	-27	-27	-33	-13	41
HÄMEEN LÄÄNI	415	400	4	73	46	91	29	27	88	42	15	1665
ALLE 5 HENKILÖÄ	324	309	2	46	33	77	19	24	66	42	15	509
5 - 9 HENKILÖÄ	51	51	1	12	9	9	4	3	13	-	-	351
10 - 19 HENKILÖÄ	24	24	-	9	2	2	2	1	5	-	-	340
20 TAI YLI HENKILÖÄ	16	16	1	6	2	3	-	-	4	-	-	465
*- VUODESTA 1996	-19	-18	-	-33	-34	-35	-6	59	35	-18	-38	-3
KYMEN LÄÄNI	238	217	2	29	29	48	26	24	35	24	21	1114
ALLE 5 HENKILÖÄ	178	157	1	17	21	36	17	17	27	24	21	285
5 - 9 HENKILÖÄ	34	34	1	12	6	5	5	1	4	-	-	249
10 - 19 HENKILÖÄ	18	18	-	2	2	4	3	3	3	-	-	255
20 TAI YLI HENKILÖÄ	8	8	-	-	-	3	1	3	1	-	-	326
*- VUODESTA 1996	10	6	-	-	-15	-8	30	60	25	-8	62	29
MIKKELIN LÄÄNI	120	113	2	17	12	29	8	6	20	19	7	493
ALLE 5 HENKILÖÄ	99	92	1	14	6	24	5	4	19	19	7	146
5 - 9 HENKILÖÄ	8	8	1	-	3	3	-	1	-	-	-	48
10 - 19 HENKILÖÄ	7	7	-	2	2	1	-	1	1	-	-	102
20 TAI YLI HENKILÖÄ	6	6	-	1	1	1	3	-	-	-	-	196
*- VUODESTA 1996	-41	-37	-78	-35	-50	-17	-72	-45	-17	-5	-71	-5
POHJ.-KARJALAN LÄÄNI	94	89	11	14	13	13	8	5	14	11	5	423
ALLE 5 HENKILÖÄ	68	63	8	6	12	9	2	4	11	11	5	99
5 - 9 HENKILÖÄ	13	13	1	3	1	3	3	-	2	-	-	91
10 - 19 HENKILÖÄ	8	8	1	3	-	1	2	-	1	-	-	116
20 TAI YLI HENKILÖÄ	5	5	1	2	-	-	1	1	-	-	-	116
*- VUODESTA 1996	-27	-27	10	-	-24	-55	-27	-58	40	-42	-17	53
KUOPION LÄÄNI	135	129	3	28	17	32	15	7	18	9	6	716
ALLE 5 HENKILÖÄ	98	92	3	18	13	22	9	5	13	9	6	155
5 - 9 HENKILÖÄ	16	16	-	5	2	5	2	1	1	-	-	110
10 - 19 HENKILÖÄ	14	14	-	3	2	3	2	1	3	-	-	201
20 TAI YLI HENKILÖÄ	7	7	-	2	-	2	2	-	1	-	-	250
*- VUODESTA 1996	-8	-9	-25	40	-19	-36	-32	133	20	29	50	43
KESKI-SUOMEN LÄÄNI	171	169	5	27	32	36	12	13	21	23	2	804
ALLE 5 HENKILÖÄ	130	128	3	19	24	26	8	8	17	23	2	179
5 - 9 HENKILÖÄ	15	15	2	3	2	3	1	1	3	-	-	97
10 - 19 HENKILÖÄ	15	15	-	1	4	5	1	3	1	-	-	220
20 TAI YLI HENKILÖÄ	11	11	-	4	2	2	2	1	-	-	-	309
*- VUODESTA 1996	-23	-17	-	8	-6	-33	-25	-28	-16	-12	-89	22
VAASAN LÄÄNI	342	306	5	63	33	79	23	30	51	22	36	1542
ALLE 5 HENKILÖÄ	264	228	5	38	24	64	15	17	43	22	36	375
5 - 9 HENKILÖÄ	30	30	-	9	3	7	4	5	2	-	-	215
10 - 19 HENKILÖÄ	35	35	-	13	5	5	3	4	5	-	-	491
20 TAI YLI HENKILÖÄ	13	13	-	3	1	3	1	4	1	-	-	460
*- VUODESTA 1996	-23	-19	-	-15	-30	-28	-12	11	-6	-42	-45	24
OULUN LÄÄNI	344	312	2	38	43	78	23	29	71	28	32	1226
ALLE 5 HENKILÖÄ	287	255	2	30	29	68	19	20	59	28	32	406
5 - 9 HENKILÖÄ	25	25	-	3	7	5	1	3	6	-	-	188
10 - 19 HENKILÖÄ	17	17	-	2	4	3	2	1	6	-	-	227
20 TAI YLI HENKILÖÄ	15	15	-	3	3	2	1	6	-	-	-	405
*- VUODESTA 1996	-30	-29	-89	-42	-28	-20	-38	-22	-8	-38	-42	-7
LAPIN LÄÄNI	146	142	3	22	21	32	13	12	16	23	4	749
ALLE 5 HENKILÖÄ	116	112	2	17	18	20	11	6	15	23	4	183
5 - 9 HENKILÖÄ	7	7	-	1	1	4	1	-	-	-	-	47
10 - 19 HENKILÖÄ	12	12	-	-	1	5	1	4	1	-	-	180
20 TAI YLI HENKILÖÄ	11	11	1	4	1	3	-	2	-	-	-	339
*- VUODESTA 1996	-8	-5	-50	-12	-5	3	-24	-33	-	64	-60	98
ARVENANMAA	17	17	1	1	2	4	-	1	5	3	-	54
ALLE 5 HENKILÖÄ	13	13	-	1	1	4	-	1	4	3	-	22
5 - 9 HENKILÖÄ	3	3	1	-	-	-	-	1	1	-	-	18
10 - 19 HENKILÖÄ	1	1	-	-	1	-	-	-	-	-	-	13
*- VUODESTA 1996	13	21	-	-	100	-33	-100	-	150	50	-100	5

19.3.1998 1

1B. KONKURSSIIN HAETUT YRITYKSET JA YKSITYISHENKILÖT LÄÄNEITTÄIN TOIMIALAN JA HENKILÖKUNNAN MÄÄRÄN MUKAAN  
JOULUKUU 1997

LÄÄNI JA HENKILÖKUNNAN MÄÄRÄ	KONKURS- SIIN HAETTUJA KAIK- KIAAN	YRITYKSET YHTEEN- SÄ	MAA- METSÄ- KALA- TALOUS	TEOLLI- SUUS- KAIVOS TOIM. ENERGIA HUOLTO	RAKEN- TAMINEN	KAUPPA	MAJOITUS JA RAVIT- SEMIS- TOIMINTA	KULJETUS TIETOLII- KENNE VA- RASTOINTI	MUUT PALVELUT	TUNTE- MATON	YKSI- TYIS- HEN- KILÖT	HENKILÖ- KUNNAN MÄÄRÄ
KOKO MAA	274	261	3	34	48	64	24	10	50	28	13	1062
ALLE 5 HENKILÖÄ	216	203	3	27	36	48	13	8	40	28	13	313
5 - 9 HENKILÖÄ	30	30	-	2	6	10	8	-	4	-	-	205
10 - 19 HENKILÖÄ	23	23	-	4	4	4	3	2	6	-	-	319
20 TAI YLI HENKILÖÄ	5	5	-	1	2	2	-	-	-	-	-	224
UUDENMAAN LÄÄNI	87	84	-	9	16	20	9	3	20	7	3	244
ALLE 5 HENKILÖÄ	73	70	-	9	13	16	6	2	17	7	3	112
5 - 9 HENKILÖÄ	8	8	-	-	2	3	3	-	-	-	-	50
10 - 19 HENKILÖÄ	6	6	-	-	1	1	-	1	3	-	-	82
TURUN JA PORIN LÄÄNI	30	30	-	5	7	4	4	2	6	2	-	200
ALLE 5 HENKILÖÄ	18	18	-	3	4	1	2	2	4	2	-	28
5 - 9 HENKILÖÄ	7	7	-	1	1	2	2	-	1	-	-	52
10 - 19 HENKILÖÄ	3	3	-	1	-	1	-	-	1	-	-	42
20 TAI YLI HENKILÖÄ	2	2	-	2	-	-	-	-	-	-	-	77
HÄMEEN LÄÄNI	27	25	-	4	4	8	1	-	7	1	2	95
ALLE 5 HENKILÖÄ	19	17	-	3	2	6	-	-	5	1	2	26
5 - 9 HENKILÖÄ	5	5	-	-	1	2	1	-	1	-	-	33
10 - 19 HENKILÖÄ	3	3	-	1	1	-	-	-	1	-	-	36
KYMEN LÄÄNI	18	16	-	2	2	3	2	1	3	3	2	133
ALLE 5 HENKILÖÄ	12	10	-	1	1	1	2	-	2	3	2	17
5 - 9 HENKILÖÄ	3	3	-	1	1	-	-	-	1	-	-	20
10 - 19 HENKILÖÄ	2	2	-	-	-	1	-	1	-	-	-	32
20 TAI YLI HENKILÖÄ	1	1	-	-	-	1	-	-	-	-	-	63
MIKKELIN LÄÄNI	5	5	-	1	-	1	-	1	1	1	-	53
ALLE 5 HENKILÖÄ	4	4	-	-	-	1	-	1	1	1	-	5
20 TAI YLI HENKILÖÄ	1	1	-	1	-	-	-	-	-	-	-	48
POHJ.-KARJALAN LÄÄNI	9	9	3	2	2	-	1	-	1	-	-	38
ALLE 5 HENKILÖÄ	7	7	3	1	2	-	-	-	1	-	-	11
10 - 19 HENKILÖÄ	2	2	-	1	-	-	1	-	-	-	-	26
KUOPION LÄÄNI	12	12	-	4	-	3	-	-	2	3	-	21
ALLE 5 HENKILÖÄ	11	11	-	4	-	2	-	-	2	3	-	15
5 - 9 HENKILÖÄ	1	1	-	-	-	1	-	-	-	-	-	7
KESKI-SUOMEN LÄÄNI	9	9	-	1	3	1	1	-	1	2	-	24
ALLE 5 HENKILÖÄ	8	8	-	1	3	-	1	-	1	2	-	11
10 - 19 HENKILÖÄ	1	1	-	-	-	1	-	-	-	-	-	13
VAASAN LÄÄNI	33	29	-	4	3	8	4	1	6	3	4	129
ALLE 5 HENKILÖÄ	25	21	-	3	2	7	1	1	4	3	4	33
5 - 9 HENKILÖÄ	3	3	-	-	-	1	1	-	1	-	-	22
10 - 19 HENKILÖÄ	5	5	-	1	1	-	2	-	1	-	-	73
OULUN LÄÄNI	34	32	-	2	9	13	1	2	3	2	2	63
ALLE 5 HENKILÖÄ	32	30	-	2	7	13	1	2	3	2	2	44
5 - 9 HENKILÖÄ	1	1	-	-	1	-	-	-	-	-	-	5
10 - 19 HENKILÖÄ	1	1	-	-	1	-	-	-	-	-	-	14
LAPIN LÄÄNI	9	9	-	-	2	3	1	-	-	3	-	61
ALLE 5 HENKILÖÄ	6	6	-	-	2	1	-	-	-	3	-	10
5 - 9 HENKILÖÄ	2	2	-	-	-	1	1	-	-	-	-	15
20 TAI YLI HENKILÖÄ	1	1	-	-	-	1	-	-	-	-	-	36
AHVENANMAA	1	1	-	-	-	-	-	-	-	1	-	1
ALLE 5 HENKILÖÄ	1	1	-	-	-	-	-	-	-	1	-	1

19.3.1998

1

2A. VIISIKYMMENTÄ KUNTAA, JOISSA JOUTUI ENITEN UHANALAISEKSI TYÖPAIKKOJA VIREILLE PANTUJEN KONKURSSIEN TAKIA  
TAMMI - JOULUKUU 1997

LÄÄNI KUNTAMUOTO KUNTA	KONKURSSIIN HAETTUJEN YRITYSTEN MÄÄRÄ (Y) JA HENKILÖKUNNAN MÄÄRÄ (H) NIISSÄ																	
	YHTEENSÄ		MAA- METSÄ- KALA- TALOUS		TEOLLI- SUUS KAIV. TOIM. ENERG. HUOLTO		RAKEN- TAMINEN		KAUPPA		MAJOITUS JA RAVIT- SEMIS- TOIMINTA		KULJETUS TIETOLII- KENNE VA- RASTOINTI		MUUT PALVELUT		TUNTE- MATON	
	HEN- KILÖ- KUNTA	YRI- TYK- SET	TOL-95 A-B		TOL-95 C-E		TOL-95 F		TOL-95 G		TOL-95 H		TOL-95 I		TOL-95 J-Q		TOL-95 X	
			H	Y	H	Y	H	Y	H	Y	H	Y	H	Y	H	Y	H	Y
<b>K O K O M A A</b>	16366	3427	191	45	3280	489	2627	481	3768	850	1770	267	1376	233	2951	690	403	372
KAUPUNGIT	11925	2410	51	9	1895	281	1954	332	3075	645	1323	193	879	157	2481	545	268	248
MUUT KUNNAT	4441	1017	140	36	1385	208	673	149	692	205	448	74	497	76	470	145	135	124
<b>UUDENMAAN LÄÄNI</b>																		
ESPOO	588	96	-	-	19	5	122	20	167	19	62	5	13	6	188	24	17	17
HELSINKI	3034	603	2	1	274	48	471	62	751	184	435	45	158	23	859	175	84	65
VANTAA	383	96	-	-	30	8	150	23	110	23	13	3	7	5	64	25	9	9
HYVINKÄÄ	146	26	-	-	1	1	15	3	40	9	2	2	25	3	59	5	3	3
PORVOO	118	22	-	-	25	1	10	4	3	3	5	1	38	4	34	7	2	2
MUUT KAUPUNGIT	277	104	-	-	22	9	40	19	85	32	52	8	9	7	58	19	10	10
KIRKKONUMMI	70	19	-	-	41	4	12	5	-	-	-	-	1	1	13	6	3	3
NURMIJÄRVI	129	29	-	-	35	7	20	6	26	8	12	1	1	1	21	5	12	1
TUUSULA	207	29	-	-	29	7	57	9	88	9	3	1	-	-	29	3	-	-
VIHTI	96	15	-	-	2	2	32	6	47	3	7	1	-	-	7	2	1	1
MUUT KUNNAT	143	50	2	2	26	8	47	11	13	8	4	3	2	2	40	8	8	8
<b>TURUN JA PORIN LÄÄNI</b>																		
KANKAANPÄÄ	91	12	-	-	79	2	2	1	6	5	-	-	2	2	-	-	2	2
PORI	334	53	-	-	94	10	95	9	69	11	48	10	9	4	16	7	2	2
RAISIO	116	12	-	-	35	3	26	3	27	2	10	2	14	1	4	1	-	-
RAUMA	61	10	-	-	30	1	17	2	4	2	1	1	-	-	6	1	3	3
SALO	151	20	-	-	-	-	3	2	108	7	29	2	1	1	7	5	3	3
TURKU	765	126	-	-	153	16	238	18	93	27	59	9	26	8	186	38	10	10
VAMMALA	90	10	-	-	79	2	6	3	-	-	4	4	-	-	1	1	-	-
MUUT KAUPUNGIT	301	81	-	-	40	14	55	14	98	21	30	6	7	5	58	8	13	13
KIUKAINEN	145	5	-	-	142	2	-	-	-	-	-	-	2	2	-	-	-	-
MUUT KUNNAT	460	115	7	4	148	27	53	13	144	35	11	6	35	4	46	11	15	15
<b>HÄMEEN LÄÄNI</b>																		
FORSSA	70	8	-	-	2	1	9	1	50	2	-	-	1	1	7	2	1	1
HÄMEENLINNA	90	22	-	-	23	4	34	5	5	3	5	1	4	1	16	5	3	3
LÄHTI	218	68	-	-	27	7	6	4	40	14	23	5	16	7	97	23	8	8
RIIHIMÄKI	62	13	8	1	13	3	14	2	1	1	19	2	-	-	4	2	2	2
TAMPERE	667	144	-	-	159	23	85	16	131	42	72	14	13	7	199	34	9	8
MUUT KAUPUNGIT	156	39	1	1	106	15	13	6	13	6	-	-	13	4	6	3	4	4
HOLLOLA	62	20	1	1	34	5	2	2	5	3	-	-	1	1	17	6	2	2
MUUT KUNNAT	325	86	35	1	88	15	24	10	50	20	36	7	13	6	64	13	14	14
<b>KYMEN LÄÄNI</b>																		
KOTKA	145	46	7	1	8	2	8	5	81	13	14	3	9	8	12	8	6	6
KOUVOLA	204	27	-	-	25	3	11	3	35	9	27	4	57	1	47	5	2	2
LAPPEENRANTA	269	38	-	-	21	5	17	5	97	8	37	4	69	5	22	6	5	5
MUUT KAUPUNGIT	169	45	-	-	39	10	29	6	19	7	10	3	36	5	32	10	4	4
MUUT KUNNAT	306	61	1	1	33	9	47	10	32	11	116	12	56	5	13	6	7	7
<b>MIKKELIN LÄÄNI</b>																		
HEINOLA	100	22	5	1	11	2	8	2	52	9	4	2	-	-	17	3	3	3
MIKKELI	61	5	-	-	48	1	-	-	12	3	-	-	-	-	1	1	-	-
PIEKSAMÄKI	64	12	-	-	-	-	6	1	11	4	43	3	-	-	3	3	1	1
MUUT KAUPUNGIT	57	26	-	-	6	4	5	2	27	5	-	-	2	2	9	6	7	7
MUUT KUNNAT	204	48	3	1	25	10	72	7	15	8	45	3	24	4	11	7	8	8
<b>POHJ.-KARJALAN LÄÄNI</b>																		
JOENSUU	121	26	12	1	20	1	6	5	22	7	39	2	-	-	20	8	2	2
MUUT KAUPUNGIT	97	22	4	1	23	4	11	3	11	4	6	2	32	4	7	2	2	2
MUUT KUNNAT	200	41	34	9	87	9	12	5	7	2	31	4	4	1	18	4	7	7
<b>KUOPION LÄÄNI</b>																		
IISALMI	109	17	-	-	19	4	13	2	49	3	4	1	1	1	21	3	3	3
KUOPIO	298	50	-	-	33	7	2	2	83	15	81	10	3	1	91	10	5	5
MUUT KAUPUNGIT	110	21	-	-	27	3	28	6	54	10	-	-	-	-	1	1	1	1
MUUT KUNNAT	192	41	4	3	92	14	26	7	9	4	22	4	25	5	13	4	-	-
<b>KESKI-SUOMEN LÄÄNI</b>																		
JYVÄSKYLÄ	230	45	-	-	37	7	47	8	112	19	2	2	5	2	23	3	4	4
JÄMSÄ	91	9	-	-	-	-	33	2	2	2	31	1	22	1	1	1	2	2
MUUT KAUPUNGIT	216	44	11	2	50	8	57	11	47	5	7	3	22	4	16	7	4	4
MUUT KUNNAT	265	71	3	3	107	12	16	11	31	10	44	6	30	6	22	10	13	13
<b>VAASAN LÄÄNI</b>																		
KASKINEN	64	2	-	-	53	1	-	-	-	-	-	-	-	-	11	1	-	-
KOKKOLA	99	22	-	-	45	3	20	3	25	9	-	-	4	2	-	-	5	5
KURIKKA	66	11	-	-	23	2	22	3	1	1	1	1	17	2	2	2	-	-
LAPUA	81	8	-	-	15	4	-	-	3	1	62	2	-	-	1	1	-	-
SEINÄJOKI	162	27	-	-	7	2	4	2	65	12	2	2	37	2	46	6	1	1
VAASA	147	32	-	-	7	4	5	3	57	8	9	3	26	3	42	10	1	1
ÄHTÄRI	70	5	-	-	67	2	-	-	-	-	1	1	-	-	1	1	1	1
MUUT KAUPUNGIT	187	52	-	-	28	9	15	6	67	16	12	4	51	7	11	7	3	3
LAHIA	67	11	1	1	41	5	17	1	4	1	-	-	2	1	2	2	-	-
MUUT KUNNAT	563	136	9	4	198	31	72	15	66	31	49	10	94	13	63	21	11	11
<b>OULUN LÄÄNI</b>																		
KAJAANI	64	16	-	-	1	1	11	4	43	3	-	-	2	2	4	4	2	2
OULU	362	92	-	-	35	5	101	10	76	25	38	11	23	8	82	26	7	7
RAAHE	74	12	-	-	8	2	19	3	7	1	1	1	26	2	12	2	1	1
MUUT KAUPUNGIT	176	41	-	-	3	2	18	6	52	14	4	2	56	4	38	10	3	3
KUUSAMO	87	12	-	-	25	2	1	1	2	2	21	1	32	1	5	4	1	1
MUUT KUNNAT	432	139	2	2	104	26	92	19	62	33	20	8	67	12	70	25	14	14
<b>L</b>																		



19.3.1998

1

## 3. VIREILLE PANNUT KONKURSSIT VELALLISEN TOIMIALAN MUKAAN

VUOSI JA KUUKAUSI	KONKURS- SIIN HAETTUJA KAIKKIAAN	YHTIÖT JA YHTEISÖT (TOL-95)								YRITTÄJÄT (TOL-95)								YKSI- TYIS- HEN- KILÖT																																																																																																																																																																																																																																																																																																																																																																																																																																																																																																																																																																																																																																																																																																																																																																																																																																																	
		YH- TEEN- SA		MAA- METSÄ- KALA- TALOUS		TEOL- LI- SUUS KAIV. ENER.		RAKEN- NUS- TOI- MINTA		KAUP- PA MAJ. RAV. TOIM.		KULJ. TIET. LIIK. VA- RAST.		MUUT PAL- VEL- LUT		TUN- TE- MA- TON			YRITTÄJÄT (TOL-95)		YRITTÄJÄT (TOL-95)		YRITTÄJÄT (TOL-95)																																																																																																																																																																																																																																																																																																																																																																																																																																																																																																																																																																																																																																																																																																																																																																																																																																												
		A-B	C-E	F	G-H	I	J-Q	X	A-B	C-E	F	G-H	I	J-Q	X	A-B	C-E		F	G-H	I	J-Q	X																																																																																																																																																																																																																																																																																																																																																																																																																																																																																																																																																																																																																																																																																																																																																																																																																																												
1986	2503	1802	16	541	343	580	52	250	20	637	15	86	68	193	45	48	182	64	1987	2844	2026	14	585	369	668	80	289	21	754	19	84	112	200	36	46	257	64	1988	2583	1842	26	487	320	653	86	260	10	630	20	69	78	178	56	51	178	111	1989	2749	2037	34	547	355	675	71	333	22	644	22	70	73	179	48	38	214	68	1990	3634	2870	26	672	510	967	107	546	42	720	24	84	73	187	40	38	284	44	1991	6255	5324	44	1249	861	1814	182	1085	89	814	13	92	78	240	52	45	284	117	1992	7391	6353	41	1274	1000	2233	244	1470	91	915	20	78	67	250	62	50	388	123	1993	6861	5861	36	1139	914	2081	253	1261	177	800	17	70	54	205	51	39	364	200	1994	5545	4484	40	811	632	1614	214	948	225	795	17	71	72	255	65	45	270	266	1995	4700	3509	28	613	549	1255	176	748	140	977	23	64	79	248	81	84	398	214	1996	4296	3032	34	516	493	1130	147	555	157	976	41	62	72	224	99	88	390	288	1.NELJ 96	1250	890	10	169	138	331	42	156	44	273	15	10	22	67	29	21	109	87	TAMMIKUU	417	310	5	56	59	106	21	47	16	91	8	4	9	23	11	4	32	16	HELMIKUU	416	273	2	59	43	112	8	37	12	102	4	2	7	24	12	9	44	41	MAALISKUU	417	307	3	54	36	113	13	72	16	80	3	4	6	20	6	8	33	30	2.NELJ 96	1057	742	10	139	113	275	39	128	38	241	13	20	19	51	17	26	95	74	HUHTIKUU	353	240	4	46	29	86	13	46	16	81	6	10	7	20	6	8	24	32	TOUKOKUU	371	265	2	52	42	103	12	41	13	82	5	6	4	17	4	12	34	24	KESÄKUU	333	237	4	41	42	86	14	41	9	78	2	4	8	14	7	6	37	18	3.NELJ 96	1090	766	10	124	133	281	37	142	39	244	11	12	19	61	28	24	89	80	HEINÄKUU	283	186	2	32	26	69	10	34	13	68	5	5	3	17	2	4	32	29	ELOKUU	389	268	6	40	44	101	19	48	10	98	3	5	5	28	19	11	27	23	SYYSKUU	418	312	2	52	63	111	8	60	16	78	3	2	11	16	7	9	30	26	4.NELJ 96	899	634	4	84	109	243	29	129	36	218	2	20	12	45	25	17	97	47	LOKAKUU	376	269	2	38	46	98	12	56	17	89	1	7	4	17	13	10	37	18	MARRASKUU	314	233	1	26	42	90	10	51	13	66	-	5	4	16	8	5	28	15	JOULUKUU	209	132	1	20	21	55	7	22	6	63	1	8	4	12	4	2	32	14	1997	3611	2650	22	415	404	954	162	613	80	777	23	74	77	163	71	77	292	184	1.NELJ 97	1009	699	6	88	93	267	46	161	38	250	5	25	28	54	23	28	87	60	TAMMIKUU	360	262	3	24	38	92	11	79	15	77	3	10	9	15	9	9	22	21	HELMIKUU	319	201	1	32	17	81	16	42	12	101	1	7	14	19	7	13	40	17	MAALISKUU	330	236	2	32	38	94	19	40	11	72	1	8	5	20	7	6	25	22	2.NELJ 97	857	659	3	90	103	237	46	164	16	148	3	11	10	30	9	13	72	50	HUHTIKUU	314	242	1	32	38	83	17	60	11	52	1	5	5	9	4	6	22	20	TOUKOKUU	287	227	1	27	33	91	19	53	3	48	2	2	3	10	4	4	23	12	KESÄKUU	256	190	1	31	32	63	10	51	2	48	-	4	2	11	1	3	27	18	3.NELJ 97	821	602	7	119	96	210	36	126	8	183	7	16	18	42	19	18	63	36	HEINÄKUU	239	169	-	31	30	63	8	35	2	60	3	8	5	12	4	5	23	10	ELOKUU	241	172	5	33	33	55	11	33	2	56	2	5	7	14	5	6	17	13	SYYSKUU	341	261	2	55	33	92	17	58	4	67	2	3	6	16	10	7	23	13	4.NELJ 97	924	690	6	118	112	240	34	162	18	196	8	22	21	37	20	18	70	38	LOKAKUU	401	291	3	56	38	101	13	70	10	93	4	11	9	21	10	9	29	17	MARRASKUU	249	200	3	34	38	60	16	47	2	41	1	5	-	7	5	4	19	8	JOULUKUU	274	199	-	28	36	79	5	45	6	62	3	6	12	9	5	5	22	13
1996	4296	3032	34	516	493	1130	147	555	157	976	41	62	72	224	99	88	390	288	1.NELJ 96	1250	890	10	169	138	331	42	156	44	273	15	10	22	67	29	21	109	87	TAMMIKUU	417	310	5	56	59	106	21	47	16	91	8	4	9	23	11	4	32	16	HELMIKUU	416	273	2	59	43	112	8	37	12	102	4	2	7	24	12	9	44	41	MAALISKUU	417	307	3	54	36	113	13	72	16	80	3	4	6	20	6	8	33	30	2.NELJ 96	1057	742	10	139	113	275	39	128	38	241	13	20	19	51	17	26	95	74	HUHTIKUU	353	240	4	46	29	86	13	46	16	81	6	10	7	20	6	8	24	32	TOUKOKUU	371	265	2	52	42	103	12	41	13	82	5	6	4	17	4	12	34	24	KESÄKUU	333	237	4	41	42	86	14	41	9	78	2	4	8	14	7	6	37	18	3.NELJ 96	1090	766	10	124	133	281	37	142	39	244	11	12	19	61	28	24	89	80	HEINÄKUU	283	186	2	32	26	69	10	34	13	68	5	5	3	17	2	4	32	29	ELOKUU	389	268	6	40	44	101	19	48	10	98	3	5	5	28	19	11	27	23	SYYSKUU	418	312	2	52	63	111	8	60	16	78	3	2	11	16	7	9	30	26	4.NELJ 96	899	634	4	84	109	243	29	129	36	218	2	20	12	45	25	17	97	47	LOKAKUU	376	269	2	38	46	98	12	56	17	89	1	7	4	17	13	10	37	18	MARRASKUU	314	233	1	26	42	90	10	51	13	66	-	5	4	16	8	5	28	15	JOULUKUU	209	132	1	20	21	55	7	22	6	63	1	8	4	12	4	2	32	14	1997	3611	2650	22	415	404	954	162	613	80	777	23	74	77	163	71	77	292	184	1.NELJ 97	1009	699	6	88	93	267	46	161	38	250	5	25	28	54	23	28	87	60	TAMMIKUU	360	262	3	24	38	92	11	79	15	77	3	10	9	15	9	9	22	21	HELMIKUU	319	201	1	32	17	81	16	42	12	101	1	7	14	19	7	13	40	17	MAALISKUU	330	236	2	32	38	94	19	40	11	72	1	8	5	20	7	6	25	22	2.NELJ 97	857	659	3	90	103	237	46	164	16	148	3	11	10	30	9	13	72	50	HUHTIKUU	314	242	1	32	38	83	17	60	11	52	1	5	5	9	4	6	22	20	TOUKOKUU	287	227	1	27	33	91	19	53	3	48	2	2	3	10	4	4	23	12	KESÄKUU	256	190	1	31	32	63	10	51	2	48	-	4	2	11	1	3	27	18	3.NELJ 97	821	602	7	119	96	210	36	126	8	183	7	16	18	42	19	18	63	36	HEINÄKUU	239	169	-	31	30	63	8	35	2	60	3	8	5	12	4	5	23	10	ELOKUU	241	172	5	33	33	55	11	33	2	56	2	5	7	14	5	6	17	13	SYYSKUU	341	261	2	55	33	92	17	58	4	67	2	3	6	16	10	7	23	13	4.NELJ 97	924	690	6	118	112	240	34	162	18	196	8	22	21	37	20	18	70	38	LOKAKUU	401	291	3	56	38	101	13	70	10	93	4	11	9	21	10	9	29	17	MARRASKUU	249	200	3	34	38	60	16	47	2	41	1	5	-	7	5	4	19	8	JOULUKUU	274	199	-	28	36	79	5	45	6	62	3	6	12	9	5	5	22	13																																																																																																																																																																																														
1997	3611	2650	22	415	404	954	162	613	80	777	23	74	77	163	71	77	292	184	1.NELJ 97	1009	699	6	88	93	267	46	161	38	250	5	25	28	54	23	28	87	60	TAMMIKUU	360	262	3	24	38	92	11	79	15	77	3	10	9	15	9	9	22	21	HELMIKUU	319	201	1	32	17	81	16	42	12	101	1	7	14	19	7	13	40	17	MAALISKUU	330	236	2	32	38	94	19	40	11	72	1	8	5	20	7	6	25	22	2.NELJ 97	857	659	3	90	103	237	46	164	16	148	3	11	10	30	9	13	72	50	HUHTIKUU	314	242	1	32	38	83	17	60	11	52	1	5	5	9	4	6	22	20	TOUKOKUU	287	227	1	27	33	91	19	53	3	48	2	2	3	10	4	4	23	12	KESÄKUU	256	190	1	31	32	63	10	51	2	48	-	4	2	11	1	3	27	18	3.NELJ 97	821	602	7	119	96	210	36	126	8	183	7	16	18	42	19	18	63	36	HEINÄKUU	239	169	-	31	30	63	8	35	2	60	3	8	5	12	4	5	23	10	ELOKUU	241	172	5	33	33	55	11	33	2	56	2	5	7	14	5	6	17	13	SYYSKUU	341	261	2	55	33	92	17	58	4	67	2	3	6	16	10	7	23	13	4.NELJ 97	924	690	6	118	112	240	34	162	18	196	8	22	21	37	20	18	70	38	LOKAKUU	401	291	3	56	38	101	13	70	10	93	4	11	9	21	10	9	29	17	MARRASKUU	249	200	3	34	38	60	16	47	2	41	1	5	-	7	5	4	19	8	JOULUKUU	274	199	-	28	36	79	5	45	6	62	3	6	12	9	5	5	22	13																																																																																																																																																																																																																																																																																																																																																																																																																																																																																																																																	

19.3.1998

1

## 4. VIREILLE PANTUJEN KONKURSSIEN LUKUMÄÄRÄMUUTOS TOIMIALOITTAIN VUONNA 1997 VUODEN 1996 VASTAAVAAN AJANJAKSOON VERRATTUNA

VUOSI JA KUUKAUSI	KAIKKI KONKURSSIIN HAETUT		YHTIÖN, YHTEISÖN TAI YRITTÄJÄN TOIMIALA		MAA- METSÄ- JA KALA- TALOUS		TEOLLISUUS KAIVOSTOIM. ENERGIAHUOL.		RAKENNUS- RAKENNUS- TOIMINTA		KAUPPA, MAJOITUS- JA RAVITSEMIS- TOIMINTA		KULJETUS, TIETOLIIK. VARASTOINTI		MUUT PALVELUT		TUNTEMATON																																																																																																																																																																																																																																																																																																																	
	Lkm	%	Lkm	%	Lkm	%	Lkm	%	Lkm	%	Lkm	%	Lkm	%	Lkm	%	Lkm	%																																																																																																																																																																																																																																																																																																																
	1997 *)	-685	-15,9	-30	-40,0	-89	-15,4	-84	-14,9	-237	-17,5	-13	-5,3	+47	+7,3	-175	-32,0			1.NELJ 97	-241	-19,3	-14	-56,0	-66	-36,9	-39	-24,4	-77	-19,3	-2	-2,8	+12	+6,8	-28	-18,3			TAMMIKUU	-57	-13,7	-7	-53,8	-26	-43,3	-21	-30,9	-22	-17,1	-12	-37,5	+37	+72,5	-11	-22,9			HELMIKUU	-97	-23,3	-4	-66,7	-22	-36,1	-19	-38,0	-36	-26,5	+3	+15,0	+9	+19,6	-4	-7,1			MAALISKUU	-87	-20,9	-3	-50,0	-18	-31,0	+1	+2,4	-19	-14,3	+7	+36,8	-34	-42,5	-13	-26,5			2.NELJ 97	-200	-18,9	-17	-73,9	-58	-36,5	-19	-14,4	-59	-18,1	-1	-1,8	+23	+14,9	-45	-33,8			HUHTIKUU	-39	-11,0	-8	-80,0	-19	-33,9	+7	+19,4	-14	-13,2	+2	+10,5	+12	+22,2	-7	-17,5			TOUKOKUU	-84	-22,6	-4	-57,1	-29	-50,0	-10	-21,7	-19	-15,8	+7	+43,8	+4	+7,5	-21	-44,7			KESÄKUU	-77	-23,1	-5	-83,3	-10	-22,2	-16	-32,0	-26	-26,0	-10	-47,6	+7	+14,9	-17	-37,0			3.NELJ 97	-269	-24,7	-7	-33,3	-1	-0,7	-38	-25,0	-90	-26,3	-10	-15,4	-22	-13,3	-57	-44,5			HEINÄKUU	-44	-15,5	-4	-57,1	+2	+5,4	+6	+20,7	-11	-12,8	-	-	+2	+5,3	-20	-44,4			ELOKUU	-148	-38,0	-2	-22,2	-7	-15,6	-9	-18,4	-60	-46,5	-22	-57,9	-20	-33,9	-18	-48,6			SYYSKUU	-77	-18,4	-1	-20,0	+4	+7,4	-35	-47,3	-19	-15,0	+12	+80,0	-4	-5,8	-19	-41,3			4.NELJ 97	+25	+2,8	+8	+133,3	+36	+34,6	+12	+9,9	-11	-3,8	-	-	+34	+23,3	-45	-33,8			LOKAKUU	+25	+6,6	+4	+133,3	+22	+48,9	-3	-6,0	+7	+6,1	-2	-8,0	+13	+19,7	-15	-27,8			MARRASKUU	-65	-20,7	+3	+300,0	+8	+25,8	-8	-17,4	-39	-36,8	+3	+16,7	-5	-8,9	-20	-48,8			JOULUKUU	+65	+31,1	+1	+50,0	+6	+21,4	+23	+92,0	+21	+31,3	-1	-9,1	+26	+108,3	-10	-26,3	

\*) Tammi-joulukuu 1997 verrattuna tammi-joulukuuhun 1996

20.3.1998 1

5. KONKURSSIIN HAETUT YRITTÄJÄT JA YRITYKSET TOIMIALAN JA HENKILÖKUNNAN MÄÄRÄN MUKAAN  
TAMMI-JOULUKUU 1997

TOIMIALA TOL-95	KONKURSSIIN HAETTUJA YHTEENSÄ	HENKILÖKUNNAN MÄÄRÄ								HENKILÖ- KUNTA LKM
		ALLE 2 TAI TUNTEM. 2-4	5-9	10-19	20-49	50-99	100-199	200-		
YHTEENSÄ	3427	2036	579	360	263	172	14	3	-	16366
A MAA-, RIIISTA- JA METSÄTALOUS	30	15	5	6	1	3	-	-	-	169
01 MAA- JA RIISTATALOUS	12	7	2	3	-	-	-	-	-	36
011 Kasvinviljely; puutarhatalous	6	2	1	3	-	-	-	-	-	27
012 Kotieläintalous	3	2	1	-	-	-	-	-	-	5
013 Yhd. kasvinviljely ja kotieläintal.	2	2	-	-	-	-	-	-	-	2
014 Maataloutta palveleva toiminta	1	1	-	-	-	-	-	-	-	1
02 METSÄTALOUS JA SIIHEN LIITT. PALV.	18	8	3	3	1	3	-	-	-	133
B KALATALOUS	2	-	1	1	-	-	-	-	-	9
05 KALASTUS JA KALANVILJELY	2	-	1	1	-	-	-	-	-	9
A-B MAA-, METSÄ- JA KALATAL. ERITTELEM.	13	13	-	-	-	-	-	-	-	13
C MINERAALIEN KAIVU	17	10	4	3	-	-	-	-	-	41
CA ENERGIAMINERAALIEN KAIVU	12	7	2	3	-	-	-	-	-	31
10 KIVI- JA RUSKOHIILEN KAIVU JNE.	12	7	2	3	-	-	-	-	-	31
103 Turpeen nosto ja muokkaus	12	7	2	3	-	-	-	-	-	31
CB MALMIEN JA MINERAALIEN KAIVU	5	3	2	-	-	-	-	-	-	10
14 MUU MINERAALIEN KAIVU	5	3	2	-	-	-	-	-	-	10
141 Kivenlouhinta	1	-	1	-	-	-	-	-	-	4
142 Hiekan ja saven otto	4	3	1	-	-	-	-	-	-	5
D TEOLLISUUS	469	202	102	72	48	40	4	1	-	3236
DA ELINTARV., JUOMIEN JA TUPAKAN VALM.	46	15	10	4	6	10	1	-	-	539
15 ELINTARVIKKEIDEN JA JUOMIEN VALM.	46	15	10	4	6	10	1	-	-	539
151 Teurastus- lihanjalostus jne.	8	1	-	1	2	3	1	-	-	220
152 Kalan ja kalatuott. jalostus, säil.	8	2	4	-	-	2	-	-	-	68
153 Hedelmien jne. jalostus ja säilöntä	2	1	-	-	-	1	-	-	-	32
155 Meijerituotteiden ja jäätelön valm.	1	1	-	-	-	-	-	-	-	1
157 Eläinten ruokien valmistus	1	-	1	-	-	-	-	-	-	4
158 Muu elintarvikkeiden valmistus	23	7	5	3	4	4	-	-	-	211
159 Juomien valmistus	3	3	-	-	-	-	-	-	-	3
DB TEKSTIILIEN JA VAATTEIDEN VALMISTUS	40	17	8	6	3	6	-	-	-	293
17 TEKSTIILIEN VALMISTUS	20	9	6	3	1	1	-	-	-	89
171 Tekstiililankojen valmistus	1	1	-	-	-	-	-	-	-	1
173 Tekstiililankojen viimeistely	1	-	1	-	-	-	-	-	-	7
174 Sov. tekstiilituotteiden valmistus	7	5	1	1	-	-	-	-	-	16
175 Muu tekstiilituotteiden valmistus	7	3	3	-	1	-	-	-	-	27
177 Neuletuotteiden valmistus	4	-	2	1	-	1	-	-	-	38
18 VAATTEIDEN VALM.; TURKISTEN MUOKK.	20	8	2	3	2	5	-	-	-	204
181 Nahkavaatteiden valmistus	2	-	-	1	1	-	-	-	-	20
182 Vaatteiden ja asusteiden valmistus	17	7	2	2	1	5	-	-	-	182
183 Turkisten muokk.; turkistuott. valm	1	1	-	-	-	-	-	-	-	1
DC NAHAN JA NAHKATUOTTEIDEN VALMISTUS	8	1	2	1	1	1	1	1	-	264
19 PARKITSEMINEN, LAUKKUIEN JNE. VALM.	8	1	2	1	1	1	1	1	-	264
191 Parkitseminen ja muu nahan valm.	2	-	-	1	-	-	-	1	-	156
192 Laukkujen, satuloiden yms. valm.	4	1	2	1	-	-	-	-	-	12
193 Jalkineiden valmistus	2	-	-	-	-	1	1	-	-	95
DD PUUTAVARAN JA PUUTUOTTEIDEN VALM.	60	26	14	11	6	3	-	-	-	325
20 PUUTAVARAN JA PUUTUOTTEIDEN VALM.	60	26	14	11	6	3	-	-	-	325
201 Puun sahaus, höyläys ja kyllästys	22	7	7	3	3	2	-	-	-	158
203 Rakennuspuusepäntuotteiden valm.	26	17	4	3	1	1	-	-	-	91
204 Puupakkausten valmistus	3	-	1	1	1	-	-	-	-	23
205 Muiden puutuotteiden jne. valmistus	9	2	2	4	1	-	-	-	-	54
DE MASSAN JNE. VALM.; KUSTANT. JA PAIN	54	25	8	14	3	3	1	-	-	349
21 MASSAN, PAPERIN JNE. VALMISTUS	3	-	1	1	-	-	-	-	-	75
211 Massan, paperin ja kartongin valm.	2	-	1	-	-	-	1	-	-	69
212 Paperi- ja kartonkituotteiden valm.	1	-	-	1	-	-	-	-	-	6
22 KUSTANTAMINEN, PAINAMINEN JNE.	51	25	7	13	3	3	-	-	-	274
221 Kustantaminen	18	13	2	-	1	2	-	-	-	83
222 Painaminen ja sitä palveleva toim.	31	10	5	13	2	1	-	-	-	189
223 Ääni-, kuva-, atk-tallent. jäljent.	2	2	-	-	-	-	-	-	-	3
DE KUMI- JA MUOVITUOTTEIDEN VALMISTUS	6	2	3	-	1	-	-	-	-	25
25 KUMI- JA MUOVITUOTTEIDEN VALMISTUS	6	2	3	-	1	-	-	-	-	25
251 Kumituotteiden valmistus	2	1	1	-	-	-	-	-	-	3
252 Muovituotteiden valmistus	4	1	2	-	1	-	-	-	-	21
DI EI-METALLISTEN MINERAALITUOTT. VALM	12	4	5	1	-	2	-	-	-	89
26 EI-METALLISTEN MINERAALITUOTT. VALM	12	4	5	1	-	2	-	-	-	89
261 Lasin ja lasituotteiden valmistus	2	1	-	1	-	-	-	-	-	9
264 Tiilien ja muun rakennuskeram. valm	1	1	-	-	-	-	-	-	-	1
265 Sementin, kalkin ja kipsin valm.	1	1	-	-	-	-	-	-	-	1
266 Betoni- jne. tuotteiden valmistus	4	-	2	-	-	2	-	-	-	71
267 Kivituotteiden valmistus	4	1	3	-	-	-	-	-	-	8
DJ PERUSMETALLIEN, METALLITUOTT. VALM.	84	36	20	14	10	4	-	-	-	441
27 PERUSMETALLIEN VALMISTUS	3	-	2	-	-	1	-	-	-	30
272 Putkien valmistus	1	-	1	-	-	-	-	-	-	3
275 Metallien valu	2	-	1	-	-	-	-	-	-	7
28 METALLITUOTTEIDEN VALMISTUS	81	36	18	14	10	3	-	-	-	410
281 Metallirakenteiden valmistus	30	14	5	5	4	2	-	-	-	172
284 Metallin takominen jne.	4	2	2	-	-	-	-	-	-	7
285 Metallin työstö ja päälylystämisen	30	11	7	7	5	-	-	-	-	153
286 Ruokailuvälin., työkalujen jne valm	4	1	1	1	-	1	-	-	-	32
287 Muu metallituotteiden valmistus	13	8	3	1	1	-	-	-	-	46
DK KONEIDEN JA LAITTEIDEN VALMISTUS	50	24	8	7	7	3	1	-	-	323
29 KONEIDEN JA LAITTEIDEN VALMISTUS	50	24	8	7	7	3	1	-	-	323
291 Voimakoneiden valmistus	8	6	1	1	-	-	-	-	-	16
292 Muu yleiskäytt. tark. koneiden valm	19	8	2	4	3	1	1	-	-	175
293 Maa- ja metsätalouuskoneiden valm.	6	3	2	1	-	-	-	-	-	14
294 Työstökoneiden valmistus	5	1	1	1	2	-	-	-	-	33
295 Muu erikoiskoneiden valmistus	12	6	2	-	2	2	-	-	-	86
DL SÄHKÖTEKNISTEN TUOTTEIDEN JNE. VALM	23	7	7	2	4	3	-	-	-	183
30 KONTTORI- JA TIETOKONEIDEN VALM.	1	1	-	-	-	-	-	-	-	1
31 MUU SÄHKÖKONEIDEN, -LAITTEIDEN VALM	7	2	2	-	2	1	-	-	-	57

5. KONKURSSIIN HAETUT YRITTÄJÄT JA YRITYKSET TOIMIALAN JA HENKILÖKUNNAN MÄÄRÄN MUKAAN  
TAMMI-JOULUKUU 1997

TOIMIALA TOL-95	KONKURSSIIN HAETTUJA YHTEENSÄ	ALLE 2 TAI TUNTEM.	HENKILÖKUNNAN MÄÄRÄ							HENKILÖ- KUNTA LKM
			2-4	5-9	10-19	20-49	50-99	100-199	200-	
315 Valaistuslaitteiden jne. valmistus	2	1	-	-	-	1	-	-	-	21
316 Muu sähkölaitteiden valmistus	5	1	2	-	2	-	-	-	-	36
32 RADIO-, TV-VÄLINEIDEN JNE. VALM.	4	3	-	-	1	-	-	-	-	16
321 Elektronisten piirien jne. valm.	4	3	-	-	1	-	-	-	-	16
33 LÄÄKINTÄKOJEIDEN, KELLOJEN JNE VALM	11	1	5	2	1	2	-	-	-	109
331 Lääkintäkojeiden jne. valmistus	4	1	1	1	1	1	-	-	-	47
332 Mittauslaitteiden jne. valmistus	6	-	3	1	1	1	-	-	-	58
334 Optiikka- ja valokuvausvälin. valm.	1	-	1	-	-	-	-	-	-	3
DM KULKUNEUVOJEN VALMISTUS	21	10	4	4	1	2	-	-	-	106
34 AUTOJEN JA PERÄVAUNUJEN VALMISTUS	11	4	4	1	1	1	-	-	-	59
341 Autojen valmistus	9	-	1	1	-	-	-	-	-	21
342 Autonkorien ja perävaunujen valm.	9	4	4	-	-	1	-	-	-	38
35 MUU KULKUNEUVOJEN VALMISTUS	10	6	-	3	-	1	-	-	-	47
351 Laivojen ja veneiden valm. ja korj.	8	4	-	3	-	1	-	-	-	45
354 Moottori- ja polkupyörien valmistus	1	1	-	-	-	-	-	-	-	1
355 Muiden kulkuneuvojen valmistus	1	1	-	-	-	-	-	-	-	1
DN MUU VALMISTUS	65	35	13	8	6	3	-	-	-	299
36 HUONEKALUJEN VALMISTUS; MUU VALM.	63	34	13	7	6	3	-	-	-	289
361 Huonekalujen valmistus	48	23	10	7	6	2	-	-	-	244
362 Kultasepäntuott. ja kolkoiden valm	3	3	-	-	-	-	-	-	-	3
364 Urheiluvälineiden valmistus	2	1	1	-	-	-	-	-	-	3
365 Pelien ja leikkikalujen valmistus	2	1	-	-	-	1	-	-	-	25
366 Muiden tuotteiden valmistus	8	6	2	-	-	-	-	-	-	13
37 KIERRÄTYS	2	2	-	1	-	-	-	-	-	10
371 Metallijätteiden, -romun kierrätys	2	1	-	1	-	-	-	-	-	10
E SÄHKÖ-, KAASU- JA VESIHUOLTO	1	1	-	-	-	-	-	-	-	1
41 VEDEN PURDISTUS JA JAKELU	1	1	-	-	-	-	-	-	-	1
C-E TEOLL., KAIVOST., ENERGIAH. ERITT.	2	2	-	-	-	-	-	-	-	2
F RAKENTAMINEN	481	247	93	65	47	27	1	1	-	2627
45 RAKENTAMINEN	445	214	93	63	46	27	1	1	-	2563
451 Rakennusalueen pohjatyöt	63	38	9	9	4	3	-	-	-	273
452 Talonrakentaminen; maa- ja vesirak.	228	111	46	34	24	12	1	-	-	1242
453 Rakennusasennus	80	35	21	9	8	6	-	1	-	576
454 Rakentamisen viimeistelytyöt	67	27	16	11	8	5	-	-	-	416
455 Rakennuskonevuokraus käyttäjineen	7	3	1	-	2	1	-	-	-	56
G TUOKU- JA VÄHITTÄISKAUPPA	850	522	144	83	56	41	4	-	-	3768
50 MOOTTORIAJON. KAUPPA JA KORJAUS	136	63	28	21	11	13	-	-	-	845
501 Moottoriajoneuvojen kauppa	20	10	3	3	2	2	-	-	-	144
502 Moottoriajoneuvojen huolto ja korj.	60	33	13	4	3	7	-	-	-	357
503 Moottoriajon. osien ja var. kauppa	26	12	1	8	2	3	-	-	-	180
504 Moottoripyör. kauppa, korj., huolto	2	1	-	-	-	-	-	-	-	2
505 Polttoaineiden vähittäiskauppa	28	7	10	6	4	1	-	-	-	160
51 AGENTUURITOIMINTA JA TUOKUKAUPPA	287	170	57	29	14	14	3	-	-	1294
511 Agentuuritoiminta	52	36	5	5	3	3	-	-	-	222
512-517 TUOKUKAUPPA	235	134	52	24	11	11	3	-	-	1071
512 Maatalousraaka-aineiden jne. tuokku	6	4	-	-	-	1	-	-	-	82
513 Ravinto- ja nautintoaineiden tuokku	28	14	7	1	2	3	1	-	-	219
514 Taloustavaroiden tuokku	68	45	11	5	3	4	-	-	-	244
515 Puolivalmistettujen jne. tuokku	47	28	13	4	2	-	-	-	-	129
516 Koneiden, laitteiden jne. tuokku	69	31	21	11	4	1	1	-	-	306
517 Muu tuokku	17	12	-	3	-	2	-	-	-	91
52 VÄHITTÄISKAUPPA, KOTITAL.TAV. KORJ.	320	195	51	30	29	14	1	-	-	1468
521 Vähittäiskauppa erikoistum. myymäl.	50	20	12	7	8	3	-	-	-	322
522 Elintarv. jne. vähittäiskauppa	13	10	2	-	1	-	-	-	-	26
523 Lääkkeiden jne. vähittäiskauppa	4	2	1	-	-	1	-	-	-	25
524 Muu uusien tav. vähittäiskauppa erik.myy	228	143	35	21	19	9	1	-	-	1010
525 Käytettyjen tavaroiden väh.k. myym.	10	7	1	-	1	1	-	-	-	53
526 Vähittäiskauppa muualla kuin myym.	4	4	-	-	-	-	-	-	-	4
527 Henk.koht. ja kotitalousesin. korj.	11	9	-	2	-	-	-	-	-	28
H MAJOITUS- JA RAVITSEMISTOIMINTA	267	121	51	39	34	20	2	-	-	1770
55 MAJOITUS- JA RAVITSEMISTOIMINTA	239	97	49	38	33	20	2	-	-	1724
551 Hotellit	19	3	3	6	3	3	1	-	-	265
552 Leirintäalueet ja muu majoitustoim.	7	4	2	1	-	-	-	-	-	17
553 Ravintolat, kahvila-ravintolat jne.	175	72	38	27	23	14	1	-	-	1214
554 Kahvi-, olut- ja drinkkibaarit	24	12	5	3	2	2	-	-	-	119
555 Henk.- ja laitosruok., ateriapalv.	14	6	1	1	5	1	-	-	-	109
I KULJETUS, VARASTOINTI JA TIETOLIIK.	233	126	38	25	23	20	1	-	-	1376
60 MAALIKENNE; PUTKIJOHTOKULJETUS	184	99	31	19	17	17	1	-	-	1120
602 Muu maaliikenne	184	99	31	19	17	17	1	-	-	1120
61 VESILIKENNE	3	2	-	-	1	-	-	-	-	20
611 Meri- ja rannikkoliikenne	2	1	-	-	1	-	-	-	-	19
612 Sisävesiliikenne	1	1	-	-	-	-	-	-	-	1
63 LIIKENNETTÄ PALV. TOIM., MATKATOIM.	26	10	5	5	4	2	-	-	-	164
631 Lastinkäsittely ja varastointi	5	1	3	-	1	-	-	-	-	27
632 Muu liikennettä palveleva toiminta	7	3	-	3	-	-	-	-	-	43
633 Matkatoimistot, muu matk. palv toim	10	4	1	1	3	1	-	-	-	83
634 Muu kuljetusväilytys	4	2	1	1	-	-	-	-	-	11
64 POSTI- JA TELELIKENNE	6	3	-	1	1	1	-	-	-	53
641 Posti- ja kuriiritoiminta	3	2	-	-	1	-	-	-	-	15
642 Teleliikenne	3	1	-	1	-	1	-	-	-	38
J RAHOITUSTOIMINTA	13	12	1	-	-	-	-	-	-	16
65 RAHOITUKSEN VÄLITYS	8	8	-	-	-	-	-	-	-	8
652 Muu rahoituksen välitys	8	8	-	-	-	-	-	-	-	8
67 RAHOITUSTA PALVELEVA TOIMINTA	5	4	1	-	-	-	-	-	-	8
671 Rahoituksen välitystä palv. toim.	5	4	1	-	-	-	-	-	-	8
K KIINTEISTÖ-, VUOKRAUS-, TUTK.PALV.	420	233	88	41	37	18	2	1	-	2155
70 KIINTEISTÖALAN PALVELUT	76	43	16	7	7	3	-	-	-	356
701 Kiinteistöjen rakennuttaminen jne.	2	2	-	-	-	-	-	-	-	2
702 Omien asunt. ja kiint. vuokr. jne.	17	14	2	1	-	-	-	-	-	28
703 Kiint. välitys, isännöinti ja hoito	57	27	14	6	7	3	-	-	-	326
71 KULKUNEUVOJEN JNE. VUOKRAUS	15	9	5	-	-	1	-	-	-	55
711 Autojen vuokraus ilman kuljettajaa	6	4	1	-	-	1	-	-	-	39
713 Koneiden ja laitteiden vuokraus	6	3	3	-	-	-	-	-	-	12

20.3.1998 3

5. KONKURSSIIN HAETUT YRITTÄJÄT JA YRITYKSET TOIMIALAN JA HENKILÖKUNNAN MÄÄRÄN MUKAAN  
TAMMI-JOULUKUU 1997

TOIMIALA TOL-95	KONKURS- SIIN HAETTUJA YHTEENSÄ	ALLE 2 TAI TUNTEM. 2-4	HENKILÖKUNNAN MÄÄRÄ							HENKILÖ- KUNTA LKM
			5-9	10-19	20-49	50-99	100-199	200-		
714 Henk.koht. ja kotital.esin. vuokr.	3	2	1	-	-	-	-	-	-	5
72 TIETOJENKÄSITTELYPALVELU	24	15	5	-	2	2	-	-	-	122
721 Atk-laitteistokonsultointi	1	-	-	-	1	-	-	-	-	17
722 Ohjelmistojen suunnittelu jne.	18	11	5	-	1	1	-	-	-	80
723 Tietojenkäsittely	2	1	-	-	-	1	-	-	-	22
725 Konttori- ja tietokon. korjaus jne.	2	2	-	-	-	-	-	-	-	2
726 Muu tietojenkäsittelypalvelu	1	1	-	-	-	-	-	-	-	1
73 TUTKIMUS JA KEHITTÄMINEN	1	-	-	-	1	-	-	-	-	15
731 Luonnontiet. ja tekn. tutk. ja keh.	1	-	-	-	1	-	-	-	-	15
74 MUU LIIKE-ELÄMÄÄ PALVELEVA TOIMINTA	304	166	62	34	27	12	2	1	-	1607
741 Lainop. ja taloud. konsult. jne.	106	70	21	7	6	2	-	-	-	352
742 Tekninen palvelu	47	22	8	10	6	1	-	-	-	215
743 Tekninen testaus ja analysointi	2	2	-	-	-	-	-	-	-	3
744 Mainospalvelu	45	24	9	4	5	3	-	-	-	242
745 Työnvälitys ja henkilöstön hankinta	6	4	-	-	-	1	1	-	-	104
746 Etsivä-, vartiointi- ja turv.palv.	12	4	3	3	1	1	-	-	-	81
747 Siivous	49	21	11	9	7	-	-	1	-	336
748 Muut palvelut liike-elämälle	37	19	10	1	2	4	1	-	-	275
M KOULUTUS	26	11	11	2	2	-	-	-	-	95
80 KOULUTUS	26	11	11	2	2	-	-	-	-	95
804 Muu koulutus	26	11	11	2	2	-	-	-	-	95
N TERVEYDENHUOLTO- JA SOSIAALIPALV.	22	8	7	7	-	-	-	-	-	78
85 TERVEYDENHUOLTO- JA SOSIAALIPALV.	22	8	7	7	-	-	-	-	-	78
851 Terveystuoltopalvelut	15	6	5	4	-	-	-	-	-	48
853 Sosiaalipalvelut	7	2	2	3	-	-	-	-	-	30
O MUUT YHT.KUNN. JA HENK.KOHT. PALV.	92	47	20	11	11	3	-	-	-	412
90 YMPÄRISTÖHUOLTO	10	4	2	1	2	1	-	-	-	67
91 JÄRJESTÖTOIMINTA	1	1	-	-	-	-	-	-	-	1
913 Uskonnolliset ja muut järjestöt	1	1	-	-	-	-	-	-	-	1
92 VIRKISTYS-, KULTTUURI- JA URH.TOIM.	44	23	12	4	4	1	-	-	-	178
921 Elokuva- ja videotoiminta	4	1	2	1	-	-	-	-	-	15
922 Radio- ja televisiotuiminta	5	1	2	-	1	1	-	-	-	47
923 Muut kulttuuri- ja viihdepalvelut	7	3	3	1	-	-	-	-	-	20
924 Uutistoimistot	2	1	1	-	-	-	-	-	-	4
926 Urheilutoiminta	22	15	3	2	2	-	-	-	-	72
927 Muut virkistyspalvelut	4	2	1	-	1	-	-	-	-	20
93 MUUT PALVELUT	37	19	6	6	5	1	-	-	-	165
J-Q PALVELUT ERITTELEMÄTÖN	117	100	11	4	2	-	-	-	-	195
X TOIMIALA TUNTEMATON	372	366	3	1	2	-	-	-	-	403

## 6. 1997 PÄÄTTYNEET KONKURSSIT KÄRÄJÄOIKEUKSITTAIN

KÄRÄJÄOIKEUS	LOPPUUN KÄSITEL- TYJÄ ASIOITA YHTEENSÄ	HYLÄTTY TAI JÄTETTY TUTKI- MATTAA	HAKE- MUS PERUU- TETTU	RAUENNUT, SYY ASIAN- OSAIS- TEN FOISSA OLO	YRITYS SANEE- RAUS	KONKURS- SIINASET- TAMISPÄÄ- TÖS KUMOTTU	JÄTETTY VAROJEN VÄHÄI- SYY	SILLEN- SÄ, SOVIN- TO	SYY MUU SYY TAI EI TIETOA	KON- KURSSI TUOMIO	YHDIS- TETTY TOISEN PÄÄTÖK- SEEN
YHTEENSÄ	4180	31	925	198	42	1	1191	2	332	1385	73
Ahvenanmaa - Åland	19	-	1	1	-	-	6	-	-	11	-
Alavus	33	-	16	2	1	-	6	-	1	6	1
Espoo - Esbo	153	-	24	3	-	-	61	1	15	40	9
Forssa	18	-	5	-	-	-	4	-	-	9	-
Haapajarvi	42	-	11	1	-	-	9	-	7	14	-
Heinola	61	-	28	5	-	-	10	-	7	10	1
Helsinki - Helsingfors	514	9	3	3	1	1	164	-	126	183	24
Hyvinkää - Hyvinge	58	1	8	17	-	-	7	-	4	20	1
Hämeenlinna - Tavastehus	35	1	8	2	-	-	12	-	2	10	-
Iisalmi - Idensalmi	29	-	6	4	1	-	6	-	3	9	-
Iitti	37	-	6	-	-	-	17	-	3	11	-
Ikaalinen - Ikaalis	38	1	6	1	-	-	14	-	6	10	-
Imatra	37	1	10	1	-	-	9	-	-	15	1
Joensuu	83	1	10	5	1	-	16	-	8	42	-
Juva	13	-	-	-	-	-	4	-	-	5	-
Jyväskylä	120	-	32	9	2	-	33	-	5	39	-
Jämsä	34	-	14	2	-	-	8	-	2	8	-
Kajaani - Kajana	69	-	21	1	1	-	10	-	-	36	-
Kauhajoki	45	-	14	1	-	-	18	-	1	11	-
Kauhava	25	-	11	-	-	-	5	-	-	9	-
Kemijärvi	24	-	2	4	-	-	5	-	2	11	-
Kemi	21	-	5	1	1	-	7	-	-	7	-
Kokemäki - Kumo	29	1	8	1	-	-	8	-	2	9	-
Kokkola - Karleby	57	1	14	4	-	-	9	-	4	25	-
Kotka	85	-	21	1	-	-	27	-	15	19	2
Kouvola	55	1	26	2	2	-	13	-	-	7	4
Kuopio	81	-	27	-	2	-	30	-	2	20	-
Kuusamo	28	-	8	2	-	-	6	-	1	11	-
Kyronmaa - Kyroland	37	1	12	2	-	-	9	-	4	9	-
Lahti - Lahtis	132	-	39	-	3	-	44	-	3	41	2
Lappi - Lappland	31	1	8	-	2	-	8	-	-	11	1
Lappeenranta - Villmanstrand	61	-	22	3	-	-	17	-	-	18	1
Lapua - Lappo	22	-	1	1	-	-	1	-	7	12	-
Lohja - Lojo	73	-	12	-	-	-	23	-	1	35	2
Loimaa	20	-	-	2	-	-	8	-	-	10	-
Lovisa - Lovisa	21	-	8	5	-	-	3	-	2	3	-
Mikkeli - S:t Michel	34	-	10	-	-	-	11	-	-	13	-
Mustasaari - Korsholm	71	-	41	4	-	-	13	-	8	5	-
Mynämäki	31	1	9	-	2	-	10	-	-	9	-
Nilsia	28	-	10	1	-	-	2	1	2	12	-
Nurmes	33	1	3	1	-	-	16	-	1	10	1
Orimattila	38	-	6	1	-	-	17	-	1	12	1
Oulu - Uleåborg	228	-	53	30	4	-	60	-	9	72	-
Parainen - Pargas	14	1	3	-	1	-	6	-	1	2	-
Pieksämäki	25	-	4	-	1	-	5	-	7	8	-
Pietarsaari - Jakobstad	28	-	13	-	-	-	5	-	-	10	-
Pori - Björneborg	99	1	23	14	1	-	28	-	3	29	-
Porvoo - Borgå	38	-	13	-	1	-	16	-	1	7	1
Raahe - Brahestad	23	-	7	-	2	-	7	-	1	6	-
Raasepori - Raseborg	62	-	22	5	-	-	12	-	4	19	-
Rauma - Raumo	29	-	9	-	-	-	9	-	1	9	1
Riihimäki	33	-	7	-	-	-	13	-	1	12	-
Rovaniemi	54	2	3	3	2	-	10	-	12	21	1
Salo	51	-	10	21	1	-	-	-	-	18	1
Savonlinna - Nyslott	45	1	11	5	-	-	14	-	-	14	-
Seinäjoki	58	1	19	2	-	-	15	-	-	20	1
Tampere - Tammerfors	207	1	57	4	7	-	73	-	2	61	2
Toijala	21	-	6	-	-	-	5	-	-	10	-
Tornio - Torneå	44	-	13	5	-	-	6	-	6	14	-
Turku - Åbo	169	2	32	2	3	-	56	-	-	67	7
Turunseutu - Åbonejden	86	-	17	2	-	-	28	-	2	34	3
Tuusula - Tusby	78	-	11	-	1	-	23	-	7	35	1
Vaasa - Vasa	45	-	18	-	-	-	17	-	-	8	2
Vammala	29	-	7	1	-	-	7	-	1	13	-
Vantaa - Vanda	127	-	13	4	-	-	44	-	19	45	2
Varkaus	18	-	-	-	-	-	5	-	6	7	-
Ylivieska	31	-	9	5	-	-	6	-	1	10	-
Äänekoski	63	1	17	2	-	-	15	-	1	27	-

23.3.1998 1

## 7. KONKURSSIPESIEN VARAT JA VELAT KÄRÄJÄOIKEUKSITTAIN MILJONINA MARKKONA 1997 TUOMIOON PÄÄTTYNEISSÄ KONKURSSIESSA

KÄRÄJÄOIKEUS	TUOMIOON PÄÄTTYNEET KONKURSSIT YHTEENSÄ	KONKURSSIPESIEN VARAT MILJ. MK YHTEENSÄ	KONKURSSIPESIEN VELAT MILJ. MK YHTEENSÄ
YHTEENSÄ	1385	2525	6818
Ahvenanmaa - Åland	11	5	19
Alavus	6	14	26
Espoo - Esbo	40	83	667
Forssa	9	7	14
Haapajärvi	14	46	54
Heinola	10	27	49
Helsinki - Helsingfors	183	914	1844
Hyvinkää - Hyvinge	20	49	152
Hämeenlinna - Tavastehus	10	7	27
Iisalmi - Idensalmi	9	3	12
Iitti	11	7	17
Ikaalinen - Ikaalis	10	24	115
Imatra	15	6	16
Joensuu	42	26	123
Juua	5	3	8
Jyväskylä	39	16	80
Jämsä	8	14	27
Kajaani - Kajana	36	37	92
Kauhajoki	11	15	31
Kauhava	9	5	19
Kemijärvi	11	15	35
Kemi	7	2	9
Kokemäki - Kumo	9	5	10
Kokkola - Karleby	25	15	63
Kotka	19	53	103
Kouvola	7	8	35
Kuopio	20	18	44
Kuusamo	11	24	57
Kyrönmaa - Kyroland	9	5	17
Lahti - Lahtis	41	22	82
Lappi - Lappland	11	8	18
Lappeenranta - Villmanstrand	18	10	61
Lapua - Lappo	12	5	19
Lohja - Lojo	35	31	99
Loimaa	10	6	16
Lovisa - Lovisa	3	1	2
Mikkeli - S:t Michel	13	18	101
Mustasaari - Korsholm	5	1	3
Mynämäki	9	4	47
Nilsia	12	16	39
Nurmes	10	3	11
Orimattila	12	20	39
Oulu - Uleåborg	72	120	273
Parkainen - Pargas	2	1	3
Pieksämäki	8	11	29
Pietarsaari - Jakobstad	10	11	26
Pori - Björneborg	29	36	78
Porvoo - Borgå	7	6	16
Raahe - Raahenstad	6	3	9
Raasepori - Raseborg	19	7	30
Rauma - Raumo	9	7	25
Riihimäki	12	19	33
Rovaniemi	21	37	83
Salo	18	87	238
Savonlinna - Nyslott	14	10	26
Seinäjohti	20	31	49
Tampere - Tammerfors	61	65	199
Toijala	10	14	45
Tornio - Torneå	14	16	48
Turku - Åbo	67	112	333
Turunseutu - Åbonejden	34	64	255
Tuusula - Tusby	35	104	193
Vaasa - Vasa	8	5	11
Vammala	13	19	36
Vantaa - Vanda	45	81	330
Varkaus	7	6	23
Ylivieska	10	21	44
Äänekoski	27	38	81

## 8. 1997 PÄÄTTYNEET KONKURSSIT TOIMIALOITTAIN

TOIMIALA TOL-95	LOP- PUUN KÄSI- TELTYJÄ ASIOITA YH- TEENSÄ	HYLÄTTY TAI JÄTETTY TUTKI- MATTI	HAKE- MUS PERUU- TETTU	RAUENNUT, SYY	ASIAN OSAIS- TEN POISSA- OLO	YRI- TYS SA- NEE- RAUS	KONK. ASET. PÄÄTÖS KU- MOTTU	JÄTETTY SILLENSÄ, SYY	VARO- JEN VÄ- HÄI- SYYS	SO- VIN- TO	MUU SYY TAI EI TIETOA	KON- KURS- SI TUO- MIO	YHDIS- TETTY TOI- SEEN PÄÄ- TÖK- SEEN
YHTEENSÄ	4180	31	925	198	42	1	1191	2	332	1385	73		
A MAA-, RIISTA- JA METSÄTALOUS	33	-	13	3	-	-	1	-	2	14	-		
01 MAA- JA RIISTATALOUS	14	-	6	-	-	-	1	-	1	6	-		
011 Kasvinviljely; puutarhatalous	6	-	3	-	-	-	-	-	1	2	-		
012 Kotieläintalous	4	-	2	-	-	-	1	-	-	1	-		
013 Yhd. kasvinviljely ja kotieläintal.	2	-	1	-	-	-	-	-	-	1	-		
014 Maataloutta palveleva toiminta	2	-	-	-	-	-	-	-	-	2	-		
02 METSÄTALOUS JA SIIHEN LIITT. PALV.	19	-	7	3	-	-	-	-	1	8	-		
B KALATALOUS	1	-	1	-	-	-	-	-	-	-	-		
05 KALASTUS JA KALANVILJELY	1	-	1	-	-	-	-	-	-	-	-		
A-B MAA-, METSÄ- JA KALATAL. ERITTELEM	11	-	2	-	-	-	2	-	2	5	-		
C MINERAALIEN KAIVU	16	-	8	-	1	-	2	-	1	4	-		
CA ENERGIAMINERAALIEN KAIVU	11	-	5	-	1	-	1	-	1	3	-		
10 KIVI- JA RUSKOHIILEN KAIVU JNE.	11	-	5	-	1	-	1	-	1	3	-		
103 Turpeen nosto ja muokkaus	11	-	5	-	1	-	1	-	1	3	-		
CB MALMIEN JA MINERAALIEN KAIVU	5	-	3	-	-	-	1	-	-	1	-		
14 MUU MINERAALIEN KAIVU	5	-	3	-	-	-	1	-	-	1	-		
142 Hiekan ja saven otto	5	-	3	-	-	-	1	-	-	1	-		
D TEOLLISUUS	543	3	160	24	10	-	103	-	38	196	9		
DA ELINTARV., JUOMIEN JA TUPAKAN VALM.	54	2	12	4	2	-	10	-	1	23	-		
15 ELINTARVIKKEIDEN JA JUOMIEN VALM.	54	2	12	4	2	-	10	-	1	23	-		
151 Teurastus, lihanjalostus jne.	14	1	2	-	-	-	2	-	-	9	-		
152 Kalan ja kalatuott. jalostus, säil.	6	-	2	-	-	-	1	-	-	3	-		
153 Hedelmien jne. jalostus ja säilöntä	2	-	1	-	-	-	1	-	-	-	-		
158 Muu elintarvikkeiden valmistus	30	1	8	2	2	-	6	-	1	10	-		
159 Juomien valmistus	2	-	1	-	-	-	-	-	-	1	-		
DB TEKSTIILIEN JA VAATTEIDEN VALMISTUS	44	-	12	3	-	-	13	-	5	11	-		
17 TEKSTIILIEN VALMISTUS	19	-	9	-	-	-	6	-	1	3	-		
171 Tekstiililankojen valmistus	1	-	-	-	-	-	-	-	1	-	-		
173 Tekstiilien viimeistely	1	-	-	-	-	-	-	-	-	1	-		
174 Sov. tekstiilituotteiden valmistus	8	-	5	-	-	-	3	-	-	-	-		
175 Muu tekstiilituotteiden valmistus	5	-	2	-	-	-	3	-	-	-	-		
177 Neuletuotteiden valmistus	4	-	2	-	-	-	4	-	-	2	-		
18 VAATTEIDEN VALM.; TURKISTEN MUOKK.	25	-	3	3	-	-	7	-	4	8	-		
181 Nahkavaatteiden valmistus	1	-	-	-	-	-	-	-	-	1	-		
182 Vaatteiden ja asusteiden valmistus	23	-	3	3	-	-	6	-	4	7	-		
183 Turkisten muokk.; turkistuott. val	1	-	-	-	-	-	1	-	-	-	-		
DC NAHAN JA NAHKATUOTTEIDEN VALMISTUS	10	-	3	-	-	-	2	-	-	5	-		
19 PARKITSEMINEN; LAUKKUJEN JNE. VALM.	10	-	3	-	-	-	2	-	-	5	-		
192 Laukkujen, satuloiden yms. valm.	9	-	3	-	-	-	2	-	-	4	-		
193 Jalkineiden valmistus	1	-	-	-	-	-	-	-	-	1	-		
DD PUUTAVARAN JA PUUTUOTTEIDEN VALM.	70	1	21	2	2	-	11	-	3	30	-		
20 PUUTAVARAN JA PUUTUOTTEIDEN VALM.	70	1	21	2	2	-	11	-	3	30	-		
201 Puun sahaus, höyläys ja kyllästys	27	-	8	-	1	-	4	-	-	14	-		
202 Vanerin ja muiden puulevyjen valm.	1	-	-	1	-	-	-	-	-	-	-		
203 Rakennuspuusepäntuotteiden valm.	31	1	12	1	-	-	5	-	2	10	-		
204 Puupakkausten valmistus	5	-	-	-	-	-	-	-	-	5	-		
205 Muiden puutuotteiden jne. valmistus	6	-	1	-	1	-	2	-	1	1	-		
DE MASSAN JNE. VALM.; KUSTANT. JA PAIN	57	-	10	2	1	-	16	-	5	23	-		
21 MASSAN, PAPERIN JNE. VALMISTUS	5	-	1	-	-	-	1	-	1	2	-		
211 Massan, paperin ja kartongin valm.	2	-	1	-	-	-	-	-	1	-	-		
212 Paperi- ja kartonkituotteiden valm.	3	-	-	-	-	-	1	-	-	2	-		
22 KUSTANTAMINEN, PAINAMINEN	52	-	9	2	1	-	15	-	4	21	-		
221 Kustantaminen	19	-	2	1	-	-	8	-	2	6	-		
222 Painaminen ja sitä palveleva toim.	31	-	6	1	1	-	7	-	1	15	-		
223 Ääni-, kuva-, atk-tallent. jäljent	2	-	1	-	-	-	-	-	1	-	-		
DG KEMIKAALIEN, KEM. TUOTT. JNE. VALM.	2	-	-	-	-	-	-	-	-	2	-		
24 KEMIKAALIEN, KEM. TUOTT. JNE. VALM.	2	-	-	-	-	-	-	-	-	2	-		
241 Peruskemikaalien valmistus	1	-	-	-	-	-	-	-	-	1	-		
245 Pesuaineiden jne. valmistus	1	-	-	-	-	-	-	-	-	1	-		
DH KUMI- JA MUOVITUOTTEIDEN VALMISTUS	10	-	3	-	-	-	2	-	-	5	-		
25 KUMI- JA MUOVITUOTTEIDEN VALMISTUS	10	-	3	-	-	-	2	-	-	5	-		
251 Kumituotteiden valmistus	4	-	1	-	-	-	1	-	-	2	-		
252 Muovituotteiden valmistus	6	-	2	-	-	-	1	-	-	3	-		
DI EI-METALLISTEN MINERAALITUOTT. VALM	11	-	-	-	-	-	2	-	-	9	-		
26 EI-METALLISTEN MINERAALITUOTT. VALM	11	-	-	-	-	-	2	-	-	9	-		
261 Lasin ja lasituotteiden valmistus	2	-	-	-	-	-	-	-	-	2	-		
262 Keraamisten tuotteiden valmistus	1	-	-	-	-	-	-	-	-	1	-		
266 Betoni- jne. tuotteiden valmistus	3	-	-	-	-	-	1	-	-	2	-		
267 Kivituotteiden valmistus	5	-	-	-	-	-	1	-	-	4	-		
DJ PERUSMETALLIEN, METALLITUOTT. VALM.	101	-	30	7	3	-	16	-	9	34	2		
27 PERUSMETALLIEN VALMISTUS	3	-	3	-	-	-	-	-	-	-	-		
274 Muiden kuin rautametallien valm.	1	-	1	-	-	-	-	-	-	-	-		
275 Metallien valu	2	-	2	-	-	-	-	-	-	-	-		
28 METALLITUOTTEIDEN VALMISTUS	98	-	27	7	3	-	16	-	9	34	2		
281 Metallirakenteiden valmistus	41	-	9	2	-	-	10	-	3	16	1		
282 Metallisäiliöiden jne. valmistus	2	-	1	-	-	-	-	-	-	1	-		
284 Metallin takominen jne.	2	-	1	-	-	-	-	-	-	1	-		
285 Metallin työstö ja päällystäminen	24	-	9	3	2	-	3	-	3	4	-		
286 Ruokailuvälin., työkalujen jne val	3	-	2	-	-	-	-	-	-	1	-		
287 Muu metallituotteiden valmistus	26	-	5	2	1	-	3	-	3	11	1		
DK KONEIDEN JA LAITTEIDEN VALMISTUS	58	-	31	2	-	-	9	-	2	13	1		
29 KONEIDEN JA LAITTEIDEN VALMISTUS	58	-	31	2	-	-	9	-	2	13	1		
291 Voimakoneiden valmistus	15	-	4	1	-	-	5	-	-	4	1		

23.3.1998

2

## B. 1997 PÄÄTTYNEET KONKURSSIT TOIMIALOITTAIN

TOIMIALA TOL-95	LOP- PUUN KÄSI- TELTYJÄ ASIOITA YH- TEENSÄ	HYLÄTTY TAI JÄTETTY TUTKI- MATTA	HAKE- MUS PERUU- TETTU	RAUENNUT, SYY			JÄTETTY SILLENSÄ, SYY			KON- KURS- SI TUO- MIO	YHDIS- TETTY TOI- SEEN PÄÄ- TÖK- SEEN
				ASIAN OSAI- TEN POISSA- OLO	YRI- TYS SA- NEE- RAUS	KONK. ASET. PÄÄTÖS KU- MOTTU	VARO- JEN VÄ- HÄI- SYYS	SO- VIN- TO	MUU SY TAI EI TIE TOA		
292 Muu yleiskäytt. tark. koneiden val	25	-	16	1	-	-	3	-	1	4	-
293 Maa- ja metsätalouskoneiden valm.	4	-	1	-	-	-	1	-	-	2	-
294 Työstökoneiden valmistus	3	-	2	-	-	-	-	-	-	1	-
295 Muu erikoiskoneiden valmistus	11	-	8	-	-	-	-	-	1	2	-
DL SÄHKÖTEKNISTEN TUOTTEIDEN JNE. VALM	28	-	9	-	2	-	4	-	1	10	2
30 KONTTORI- JA TIETOKONEIDEN VALM.	3	-	-	-	-	-	2	-	-	1	-
31 MUU SÄHKÖKONEIDEN, -LAITTEIDEN VALM	13	-	3	-	1	-	1	-	1	5	2
311 Sähkömoottorien jne. valmistus	1	-	-	-	-	-	-	-	-	1	-
315 Valaistuslaitteiden jne. valmistus	4	-	1	-	-	-	-	-	-	3	-
316 Muu sähkölaitteiden valmistus	4	-	2	-	1	-	1	-	1	1	2
32 RADIO-, TV-VÄLINEIDEN JNE. VALM.	4	-	2	-	-	-	-	-	-	2	-
321 Elektronisten piirien jne. valm.	4	-	2	-	-	-	-	-	-	2	-
33 LÄÄKINTÄKÖRJEIDEN, KELLOJEN JNE VALM	8	-	4	-	1	-	1	-	-	2	-
331 Lääkintaköörjeiden jne. valmistus	2	-	1	-	-	-	-	-	-	1	-
332 Mittauslaitteiden jne. valmistus	6	-	3	-	1	-	1	-	-	1	-
DM KULKUNEUVOJEN VALMISTUS	20	-	8	1	-	-	3	-	3	5	-
34 AUTOJEN JA PERÄVAUNUJEN VALMISTUS	8	-	4	-	-	-	1	-	2	1	-
341 Autojen valmistus	2	-	1	-	-	-	1	-	-	-	-
342 Autonkorien ja perävaunujen valm.	6	-	3	-	-	-	-	-	2	1	-
35 MUU KULKUNEUVOJEN VALMISTUS	12	-	4	1	-	-	2	-	1	4	-
351 Laivojen ja veneiden valm. ja korj	11	-	4	1	-	-	2	-	-	4	-
355 Muiden kulkuneuvojen valmistus	1	-	-	-	-	-	-	-	1	-	-
DN MUU VALMISTUS	78	-	21	3	-	-	15	-	9	26	4
36 HUONEKALUJEN VALMISTUS; MUU VALM.	76	-	19	3	-	-	15	-	9	26	4
361 Huonekalujen valmistus	58	-	16	2	-	-	11	-	6	20	3
362 Kultasepäntuott. ja kolkoiden val	4	-	-	1	-	-	2	-	-	1	-
364 Urheiluvälineiden valmistus	2	-	-	-	-	-	1	-	-	1	-
365 Pelien ja leikkikalujen valmistus	1	-	1	-	-	-	-	-	-	-	-
366 Muiden tuotteiden valmistus	11	-	2	-	-	-	1	-	3	4	1
37 KIERRÄTYS	2	-	2	-	-	-	-	-	-	-	-
371 Metallijätteiden, -romun kierrätys	2	-	2	-	-	-	-	-	-	-	-
C-E TEOLL., KAIVOST., ENERGIAH. ERITT.	11	-	2	-	-	-	2	-	-	7	-
F RAKENTAMINEN	567	7	125	17	1	-	153	-	45	207	12
45 RAKENTAMINEN	496	7	118	14	1	-	137	-	42	167	10
451 Rakennusalueen pohjatytöt	81	1	30	-	1	-	11	-	7	29	2
452 Talonrakentaminen; maa- ja vesirak	245	3	55	6	-	-	85	-	14	77	5
453 Rakennusasennus	94	1	19	3	-	-	21	-	13	35	2
454 Rakentamisen viimeistelytyöt	71	2	11	5	-	-	20	-	8	24	1
455 Rakennuskonevuokraus käyttäjineen	5	-	3	-	-	-	-	-	-	2	-
G TUKKU- JA VÄHITTÄISKAUPPA	1032	7	246	50	11	-	257	1	83	353	24
50 MOOTTORIAJON. KAUPPA JA KORJAUS	157	1	40	15	4	-	22	-	16	57	2
501 Moottoriajoneuvojen kauppa	18	-	4	2	1	-	1	-	1	8	1
502 Moottoriajoneuvojen huolto ja korj	75	-	19	6	1	-	16	-	11	22	-
503 Moottoriajon. osien ja var. kauppa	26	1	10	3	-	-	3	-	2	7	-
504 Moottoripyör. kauppa, korj., huolit	1	-	-	-	-	-	-	-	-	1	-
505 Polttoainoiden vähittäiskauppa	37	-	7	4	2	-	2	-	2	19	1
51 AGENTUURITOIMINTA JA TUKKUKAUPPA	311	3	71	12	1	-	97	1	26	91	9
511 Agentuuritoiminta	56	-	12	3	-	-	24	-	7	9	1
512-517 TUKKUKAUPPA	255	3	59	9	1	-	73	1	19	82	8
512 Maatalousraaka-aineiden jne. tukku	4	-	2	-	-	-	1	-	-	1	-
513 Ravinto- ja nautintoainoiden tukku	30	1	7	2	-	-	10	-	1	7	2
514 Taloustavaroitten tukkukauppa	78	1	11	2	-	-	27	-	9	27	1
515 Puolivalmisteiden jne. tukkukauppa	53	1	18	1	-	-	11	1	1	20	-
516 Koneiden, laitteiden jne. tukku	76	-	17	2	1	-	22	-	7	23	4
517 Muu tukkukauppa	14	-	4	2	-	-	2	-	1	4	1
52 VÄHITTÄISKAUPPA, KOTITAL.TAV. KORJ.	400	2	117	16	6	-	96	-	30	124	9
521 Vähittäiskauppa erikoistum. myymäl	61	-	14	4	-	-	10	-	7	23	3
522 Elintarv. jne. vähitt.k. erik.myy	15	-	2	2	-	-	6	-	1	4	-
523 Lääkkeiden jne. vähittäiskauppa	3	-	-	-	-	-	2	-	-	1	-
524 Muu uusien tav. vähitt.k. erik.myy	298	2	94	10	6	-	63	-	22	95	6
525 Käytettyjen tavaroiden väh.k. myym	8	-	3	-	-	-	4	-	-	1	-
526 Vähittäiskauppa muualla kuin myym.	5	-	3	-	-	-	2	-	-	-	-
527 Henk.koht. ja kotitalousesin. korj	10	-	1	-	-	-	9	-	-	-	-
H MAJOITUS- JA RAVITSEMISTOIMINTA	327	1	72	13	1	-	81	-	27	122	10
55 MAJOITUS- JA RAVITSEMISTOIMINTA	287	1	62	12	1	-	68	-	25	108	10
551 Hotellit	24	-	3	1	-	-	4	-	-	16	-
552 Leirintäalueet ja muu majoitustoim	10	-	2	-	-	-	1	-	2	5	-
553 Ravintolat, kahvila-ravintolat jne	221	1	46	9	1	-	55	-	18	82	9
554 Kahvi-, olut- ja drinkkibaarit	17	-	5	-	-	-	5	-	4	3	-
555 Henk.- ja laitosruok., ateriapalv.	15	-	6	2	-	-	3	-	1	2	1
I KULJETUS, VARASTOINTI JA TIETOLIIK.	270	2	80	18	7	-	61	-	29	70	3
60 MAALIKENNE; PUTKIJOHTOKULJETUS	208	2	60	13	6	-	47	-	26	51	3
602 Muu maaliikenne	208	2	60	13	6	-	47	-	26	51	3
61 VESILIKENNE	3	-	-	-	-	-	2	-	-	1	-
611 Meri- ja rannikkoliikenne	2	-	-	-	-	-	1	-	-	1	-
612 Sisävesiliikenne	1	-	-	-	-	-	-	-	-	-	-
63 LIKENNETTÄ PALV. TOIM., MATKATOIM.	35	-	13	1	1	-	6	-	3	11	-
631 Lastinkäsittely ja varastointi	6	-	1	-	-	-	2	-	-	3	-
632 Muu liikennettä palveleva toiminta	10	-	5	-	-	-	2	-	1	2	-
633 Matkatoimistot, muu matk. palv toi	14	-	7	1	1	-	-	-	2	3	-
634 Muu kuljetusväilyt	5	-	-	-	-	-	2	-	-	3	-
64 POSTI- JA TELELIKENNE	5	-	-	1	-	-	2	-	-	2	-
641 Posti- ja kuriiritoiminta	2	-	-	-	-	-	2	-	-	-	-
642 Teleliikenne	3	-	1	-	-	-	-	-	-	2	-
J RAHOITUSTOIMINTA	12	-	-	-	-	-	7	-	2	3	-
65 RAHOITUKSEN VÄLITYS	8	-	-	-	-	-	4	-	2	2	-
652 Muu rahoituksen välitys	8	-	-	-	-	-	4	-	2	2	-
67 RAHOITUSTA PALVELEVA TOIMINTA	4	-	-	-	-	-	3	-	-	1	-
671 Rahoituksen välitystä palv. toim.	4	-	-	-	-	-	3	-	-	1	-

## 8. 1997 PÄÄTTYNEET KONKURSSIT TOIMIALOITTAIN

TOIMIALA TOL-95	LOP- PUUN KÄSI- TELTYJÄ ASIOITA YH- TEENSÄ	HYLÄTTY TAI JÄTETTY TUTKI- MATTI	HAKE- MUS PERUU- TETTU	RAUENNUT, SYY			JÄTETTY SILLENSÄ, SYY			KON- KURS- SI TUO- MIO	YHDIS- TETTY TOI- SEEN PÄÄ- TÖK- SEEN
				ASIAN OSAI- TEN POISSA- OLO	YRI- TYS SA- NEE- RAUS	KONK. ASET. PÄÄTÖS KUI- MOTTU	VARO- JEN VÄ- HÄI- SYYS	SO- VIN- TO	MUU SY TAI EI TIETOA		
K KIINTEISTÖ-, VUOKRAUS-, TUTK.PALV.	434	3	92	21	5	-	144	-	42	121	6
70 KIINTEISTÖALAN PALVELUT	77	-	20	4	1	-	17	-	4	29	2
701 Kiinteistöjen rakennuttaminen jne.	2	-	-	1	-	-	1	-	-	-	-
702 Omien asunt. ja kiint. vuokr. jne.	17	-	2	-	-	-	2	-	2	10	1
703 Kiint. välitys, isännöinti ja hoit	58	-	18	3	1	-	14	-	2	19	1
71 KULKUNEUVOJEN JNE. VUOKRAUS	17	-	4	1	-	-	3	-	1	8	-
711 Autojen vuokraus ilman kuljettajaa	8	-	1	1	-	-	2	-	-	4	-
713 Koneiden ja laitteiden vuokraus	5	-	3	-	-	-	1	-	1	3	-
714 Henk.koht. ja kotital.esin. vuokr.	4	-	-	-	-	-	-	-	1	3	-
72 TIETOJENKÄSITTELYPALVELU	22	-	5	-	-	-	10	-	3	4	-
722 Ohjelmistojen suunnittelu jne.	19	-	4	-	-	-	9	-	3	3	-
723 Tietojenkäsittely	1	-	1	-	-	-	-	-	-	-	-
725 Konttori- ja tietokon. korjaus jne	1	-	-	-	-	-	1	-	-	-	-
726 Muu tietojenkäsittelypalvelu	1	-	-	-	-	-	-	-	-	1	-
73 TUTKIMUS JA KEHITTÄMINEN	1	-	-	-	-	-	-	-	-	1	-
731 Luonnontiet. ja tekn. tutk. ja keh	1	-	-	-	-	-	-	-	-	1	-
74 MUU LIIKE-ELÄMÄÄ PALVELEVA TOIMINTA	317	3	63	16	4	-	114	-	34	79	4
741 Lainop. ja taloud. konsult. jne.	108	1	27	3	4	-	31	-	15	25	2
742 Tekninen palvelu	56	1	12	1	-	-	21	-	3	17	1
743 Tekninen testaus ja analysointi	1	-	-	-	-	-	1	-	-	-	-
744 Mainospalvelu	39	-	10	2	-	-	18	-	3	6	-
745 Työnvälitys ja henkilöstön hankint	3	-	-	2	-	-	-	-	1	-	-
746 Etsivä-, vartiointi- ja turv.palv.	16	1	3	1	-	-	2	-	2	6	1
747 Siivous	52	-	6	5	-	-	25	-	3	13	-
748 Muut palvelut liike-elämälle	42	-	5	2	-	-	16	-	7	12	-
M KOULUTUS	28	-	3	-	-	-	6	-	7	10	2
80 KOULUTUS	28	-	3	-	-	-	6	-	7	10	2
804 Muu koulutus	28	-	3	-	-	-	6	-	7	10	2
N TERVEYDENHUOLTO- JA SOSIAALIPALV.	17	-	5	-	-	-	3	-	2	6	1
85 TERVEYDENHUOLTO- JA SOSIAALIPALV.	17	-	5	-	-	-	3	-	2	6	1
851 Terveydenhuoltopalvelut	13	-	4	-	-	-	1	-	2	5	1
853 Sosiaalipalvelut	4	-	1	-	-	-	2	-	-	1	-
O MUUT YHT.KUNN. JA HENK.KOHT. PALV.	103	-	29	3	2	-	23	-	7	37	2
90 YMPÄRISTÖNHUOLTO	15	-	1	1	1	-	3	-	1	7	1
91 JÄRJESTÖTOIMINTA	1	-	-	-	-	-	-	-	-	1	-
913 Uskonnolliset ja muut järjestöt	1	-	-	-	-	-	-	-	-	1	-
92 VIRKISTYS-, KULTTUURI- JA URH.TOIM.	44	-	13	1	-	-	10	-	5	14	1
921 Elokuva- ja videotointi	5	-	-	-	-	-	-	-	4	1	-
922 Radio- ja televisiotoiminta	7	-	3	-	-	-	-	-	1	2	1
923 Muut kulttuuri- ja viihdepalvelut	7	-	-	-	-	-	3	-	-	4	-
924 Uutistoimistot	21	-	1	-	-	-	6	-	-	1	-
926 Urheilutoiminta	2	-	9	-	-	-	1	-	-	6	-
927 Muut virkistyspalvelut	2	-	-	1	-	-	-	-	-	-	-
93 MUUT PALVELUT	43	-	15	1	1	-	10	-	1	15	-
J-Q PALVELUT ERITTELEMÄTÖN	146	-	13	3	4	-	37	1	10	76	2
X TOIMIALA TUNTEMATON	629	8	74	46	-	1	309	-	35	154	2

24.3.1998 1

## 9. KONKURSSIPESIEN VARAT JA VELAT TOIMIALOITTAIN MILJONINA MARKKOINA 1997 TUOMIOON PÄÄTTYNEISSÄ KONKURSSIESSA

TOIMIALA TOL-95	TUOMIOON PÄÄTTYNEET KONKURSSIT YHTEENSÄ	KONKURSSIPESIEN VARAT MILJ. MK YHTEENSÄ	KONKURSSIPESIEN VELAT MILJ. MK YHTEENSÄ
YHTEENSÄ	1385	2525	6818
A MAA-, RIISTA- JA METSÄTALOUS	14	52	47
01 MAA- JA RIISTATALOUS	6	49	38
011 Kasvinviljely; puutarhatalous	2	2	16
012 Kotieläintalous	1	0	5
013 Yhd. kasvinviljely ja kotieläintal.	1	46	12
014 Maataloutta palveleva toiminta	2	1	4
02 METSÄTALOUS JA SIIHEN LIITT. PALV.	8	3	9
A-B MAA-, METSÄ- JA KALATAL. ERITTELEM.	5	3	12
C MINERAALIEN KAIVU	4	2	8
CA ENERGIAMINERAALIEN KAIVU	3	1	6
10 KIVI- JA RUSKOHIILEN KAIVU JNE.	-3	1	6
103 Turpeen nosto ja muokkaus	3	1	6
CB MALMIEN JA MINERAALIEN KAIVU	1	1	2
14 MUU MINERAALIEN KAIVU	1	1	2
142 Hiekan ja saven otto	1	1	2
D TEOLLISUUS	196	287	979
DA ELINTARV. JUOMIEN JA TUPAKAN VALM.	23	41	131
15 ELINTARVIKKEIDEN JA JUOMIEN VALM.	23	41	131
151 Teurastus, lihanjalostus jne.	9	31	99
152 Kalan ja kalatuott. jalostus, säil.	3	1	5
158 Muu elintarvikkeiden valmistus	10	7	14
159 Juomien valmistus	1	3	13
DB TEKSTIILIIEN JA VAATTEIDEN VALMISTUS	11	11	25
17 TEKSTIILIIEN VALMISTUS	3	2	5
173 Tekstiilien viimeistely	1	0	1
177 Neuletuotteiden valmistus	2	1	5
18 VAATTEIDEN VALM.; TURKISTEN MUOKK.	8	9	20
181 Nahkavaatteiden valmistus	1	4	6
182 Vaatteiden ja asusteiden valmistus	7	5	13
DC NAHAN JA NAHKATUOTTEIDEN VALMISTUS	5	8	42
19 PARKITSEMINEN; LAUKKUJEN JNE. VALM.	5	8	42
192 Laukkujen, satuloiden yms. valm.	4	3	5
193 Jalkineiden valmistus	1	5	36
DD PUUTAVARAN JA PUUTUOTTEIDEN VALM.	30	53	136
20 PUUTAVARAN JA PUUTUOTTEIDEN VALM.	30	53	136
201 Puun sahaus, höyläys ja kylästys	14	23	67
203 Rakennuspuusepäntuotteiden valm.	10	28	58
204 Puupakkausten valmistus	5	2	10
205 Muiden puutuotteiden jne. valmistus	1	-	0
DE MASSAN JNE. VALM.; KUSTANT. JA PAIN	23	6	30
21 MASSAN, PAPERIN JNE. VALMISTUS	2	0	3
212 Paperi- ja kartonkituotteiden valm.	2	0	3
22 KUSTANTAMINEN, PAINAMINEN JNE.	21	6	27
221 Kustantaminen	6	2	7
222 Painaminen ja sitä palveleva toim.	15	4	19
DG KEMIKAALIEN, KEM. TUOTT. JNE. VALM.	2	6	25
24 KEMIKAALIEN, KEM. TUOTT. JNE. VALM.	2	6	25
241 Peruskemikaalien valmistus	1	4	12
245 Pesuaineiden jne. valmistus	1	2	14
DH KUMI- JA MUOVITUOTTEIDEN VALMISTUS	5	8	17
25 KUMI- JA MUOVITUOTTEIDEN VALMISTUS	5	8	17
251 Kumituotteiden valmistus	2	5	6
252 Muovituotteiden valmistus	3	3	11
DI EI-METALLISTEN MINERAALITUOTT. VALM	9	19	74
26 EI-METALLISTEN MINERAALITUOTT. VALM	9	19	74
261 Lasin ja lasituotteiden valmistus	2	8	19
262 Keraamisten tuotteiden valmistus	1	0	1
266 Betoni- jne. tuotteiden valmistus	2	10	48
267 Kivituotteiden valmistus	4	1	6
DJ PERUSMETALLIEN, METALLITUOTT. VALM.	34	18	67
28 METALLITUOTTEIDEN VALMISTUS	34	18	67
281 Metallirakenteiden valmistus	16	9	35
282 Metallisäiliöiden jne. valmistus	1	0	0
284 Metallin takominen jne.	1	0	5
285 Metallin työstö ja päällystäminen	4	1	7
286 Ruokailuvälin., työkalujen jne valm	1	0	1
287 Muu metallituotteiden valmistus	11	7	20
DK KONEIDEN JA LAITTEIDEN VALMISTUS	13	16	49
29 KONEIDEN JA LAITTEIDEN VALMISTUS	13	16	49
291 Voimakoneiden valmistus	4	6	14
292 Muu yleiskäytt. tark. koneiden valm	4	2	7
293 Maa- ja metsätalouuskoneiden valm.	2	4	5
294 Työstökoneiden valmistus	1	1	15
295 Muu erikoiskoneiden valmistus	2	4	8
DL SÄHKÖTEKNISTEN TUOTTEIDEN JNE. VALM	10	13	216
30 KONTTORI- JA TIETOKONEIDEN VALM.	1	3	10
31 MUU SÄHKÖKONEIDEN, -LAITTEIDEN VALM	5	9	200
311 Sähkömoottorien jne. valmistus	1	0	1
315 Valaistuslaitteiden jne. valmistus	3	7	197
316 Muu sähkölaitteiden valmistus	1	1	2
32 RADIO-, TV-VÄLINEIDEN JNE. VALM.	1	1	3
321 Elektronisten piirien jne. valm.	2	1	3
33 LÄÄKINTÄKOJEIDEN, KELLOJEN JNE VALM	2	1	2
331 Lääkintäkojeiden jne. valmistus	1	0	0
332 Mittauslaitteiden jne. valmistus	1	0	1
DM KULKUNEUVOJEN VALMISTUS	5	48	86

## 9. KONKURSSIPESIEN VARAT JA VELAT TOIMIALOITTAIN MILJONINA MARKKAINA 1997 TUOMIOON PÄÄTTYNEISSÄ KONKURSSIESSA

TOIMIALA TOL-95	TUOMIOON PÄÄTTYNEET KONKURSSIT YHTEENSÄ	KONKURSSIPESIEN VARAT MILJ. MK YHTEENSÄ	KONKURSSIPESIEN VELAT MILJ. MK YHTEENSÄ
34 AUTOJEN JA PERÄVAUNUJEN VALMISTUS	1	0	2
342 Autonkorien ja perävaunujen valm.	1	0	2
35 MUU KULKUNEUVUJEN VALMISTUS	4	48	84
351 Laivojen ja veneiden valm. ja korj.	4	48	84
DN MUU VALMISTUS	26	40	81
36 HUONEKALUJEN VALMISTUS; MUU VALM.	26	40	81
361 Huonekalujen valmistus	20	31	60
362 Kultasepäntuott. ja kolikkoiden valm	1	6	9
364 Urheiluvälineiden valmistus	1	0	3
366 Muiden tuotteiden valmistus	4	3	8
C-E TEOLL., KAIVOST., ENERGIAH. ERITT.	7	4	17
F RAKENTAMINEN	207	225	755
45 RAKENTAMINEN	169	189	619
451 Rakennusalueen pohjatyöt	29	25	55
452 Talonrakentaminen; maa- ja vesirak.	77	117	413
453 Rakennusasennus	35	28	80
454 Rakentamisen viimeistelytyöt	24	16	56
455 Rakennuskonevuokraus käyttäjineen	2	3	15
G TUUKU- JA VÄHITTÄISKAUPPA	353	511	1168
50 MOOTTORIAJON. KAUPPA JA KORJAUS	57	133	216
501 Moottoriajoneuvojen kauppa	8	52	65
502 Moottoriajoneuvojen huolto ja korj.	22	58	101
503 Moottoriajon. osien ja var. kauppa	7	11	15
504 Moottoripyör. kauppa, korj., huolto	1	0	1
505 Polttoaineiden vähittäiskauppa	19	11	33
51 AGENTTUURITOIMINTA JA TUUKUKAUPPA	91	200	413
511 Agenttuuritoiminta	9	14	41
512-517 TUUKUKAUPPA	82	186	372
512 Maatalousraaka-aineiden jne. tukkuk	1	0	3
513 Ravinto- ja nautintoaineiden tukkuk	7	42	72
514 Taloustavaroiden tukkukauppa	27	25	84
515 Puolivalmisteiden jne. tukkukauppa	20	10	72
516 Koneiden, laitteiden jne. tukkuk.	23	108	133
517 Muu tukkukauppa	4	1	9
52 VÄHITTÄISKAUPPA, KOTITAL.TAV. KORJ.	124	98	243
521 Vähittäiskauppa erikoistum. myymäl.	23	27	70
522 Elintarv. jne. vähitt.k. erik.myy.	4	0	5
523 Lääkkeiden jne. vähittäiskauppa	1	0	1
524 Muu uusien tav. vähitt.k. erik.myy.	95	70	168
525 Käytettyjen tavaroiden väh.k. myym.	1	0	0
H MAJOITUS- JA RAVITSEMISTOIMINTA	122	131	375
55 MAJOITUS- JA RAVITSEMISTOIMINTA	108	121	324
551 Hotellit	16	71	184
552 Leirintäalueet ja muu majoitustoim.	5	5	7
553 Ravintolat, kahvila-ravintolat jne.	82	45	129
554 Kahvi-, olut- ja drinkkibaarit	3	0	2
555 Henk.- ja laitosruok., ateriapalv.	2	1	2
I KULJETUS, VARASTOINTI JA TIETOLIIK.	70	576	906
60 MAALIIKENNE; PUTKIJOHTOKULJETUS	51	46	169
602 Muu maaliikenne	51	46	169
61 VESILIIKENNE	1	509	669
611 Meri- ja rannikkoliikenne	1	509	669
63 LIIKENNETTÄ PALV. TOIM., MATKATOIM.	11	18	60
631 Lastinkäsittely ja varastointi	3	4	8
632 Muu liikennettä palveleva toiminta	2	1	4
633 Matkatoimistot, muu matk. palv toim	3	1	6
634 Muu kuljetusvälitys	3	12	43
64 POSTI- JA TELELIIKENNE	2	0	1
642 Teleliikenne	2	0	1
J RAHOITUSTOIMINTA	3	7	29
65 RAHOITUKSEN VÄLITYS	2	7	29
652 Muu rahoituksen välitys	2	7	29
67 RAHOITUSTA PALVELEVA TOIMINTA	1	0	1
671 Rahoituksen välitystä palv. toim.	1	0	1
K KIINTEISTÖ-, VUOKRAUS-, TUTK.PALV.	121	122	256
70 KIINTEISTÖALAN PALVELUT	29	32	57
702 Omien asunt. ja kiint. vuokr. jne.	10	25	34
703 Kiint. välitys, isännöinti ja hoito	19	7	23
71 KULKUNEUVUJEN JNE. VUOKRAUS	8	4	20
711 Autojen vuokraus ilman kuljettajaa	4	3	9
713 Koneiden ja laitteiden vuokraus	1	1	9
714 Henk.koht. ja kotital.esin. vuokr.	3	0	1
72 TIETOJENKÄSITTELYPALVELU	4	2	4
722 Ohjelmistojen suunnittelu jne.	3	2	4
726 Muu tietojenkäsittelypalvelu	1	0	0
73 TUTKIMUS JA KEHITTÄMINEN	1	7	18
731 Luonnontiet. ja tekn. tutk. ja keh.	1	7	18
74 MUU LIIKE-ELÄMÄN PALVELEVA TOIMINTA	79	77	157
741 Lainop. ja taloud. konsult. jne.	25	31	50
742 Tekninen palvelu	17	28	55
744 Mainospalvelu	6	5	14
746 Etsivä-, vartiointi- ja turv.palv.	6	1	6
747 Siivous	13	4	12
748 Muut palvelut liike-elämälle	12	8	20
M KOULUTUS	10	3	19
80 KOULUTUS	10	3	19
804 Muu koulutus	10	3	19
N TERVEYDENHUOLTO- JA SOSIAALIPALV.	6	2	14

24.3.1998

3

## 9. KONKURSSIPESIEIEN VARAT JA VELAT TOIMIALOITTAIN MILJONINA MARKKONA 1997 TUOMIOON PÄÄTTYNEISSÄ KONKURSSIEISSA

TOIMIALA TOL-95	TUOMIOON PÄÄTTYNEET KONKURSSIT YHTEENSÄ	KONKURSSIPESIEIEN VARAT MILJ. MK YHTEENSÄ	KONKURSSIPESIEIEN VELAT MILJ. MK YHTEENSÄ
85 TERVEYDENHUOLTO- JA SOSIAALIPALV.	6	2	14
851 Terveystuoltopalvelut	5	2	13
853 Sosiaalipalvelut	1	0	0
O MUUT YHT.KUNN. JA HENK.KOHT. PALV.	37	107	174
90 YMPÄRISTÖNHUOLTO	7	3	10
91 JÄRJESTÖTOIMINTA	1	77	103
913 Uskonnolliset ja muut järjestöt	1	77	103
92 VIRKISTYS-, KULTTUURI- JA URH.TOIM.	14	17	31
921 Elokuva- ja videotoiminta	1	0	0
922 Radio- ja televisiotominta	2	1	2
923 Muut kulttuuri- ja viihdepalvelut	4	2	6
924 Utistomistot	1	0	5
926 Urheilutoiminta	6	13	19
93 MUUT PALVELUT	15	10	30
J-Q PALVELUT ERITTELEMÄTÖN	76	140	417
X TOIMIALA TUNTEMATON	154	352	1641

27.3.1998

1

## 10. VIREILLE PANNUT YRITYSSANEERAUKSET VELALLISEN TOIMIALAN MUKAAN

VUOSI JA KUUKAUSI	YRITYSSANEERAUKSET (TOL-95)										YRITYSRAJAT (TOL-95)						
	YRITYSSANEERAUK- SEEN HAETTUJA KAIKKIAAN		YHTIÖT JA YHTEISÖT (TOL-95)		YHTIÖT JA YHTEISÖT (TOL-95)		YHTIÖT JA YHTEISÖT (TOL-95)		YHTIÖT JA YHTEISÖT (TOL-95)		YHTIÖT JA YHTEISÖT (TOL-95)		YHTIÖT JA YHTEISÖT (TOL-95)		YHTIÖT JA YHTEISÖT (TOL-95)		
	A-B	C-E	F	G-H	I	J-Q	X	A-B	C-E	F	G-H	I	J-Q	X			
1993	572	453	5	109	49	144	31	92	23	119	30	5	6	6	7	1	64
1994	424	296	5	73	37	85	22	57	17	128	49	3	5	14	12	7	38
1995	391	269	3	78	31	73	24	59	1	122	94	6	1	8	6	7	-
1996	340	258	8	75	30	69	25	48	3	82	45	3	2	9	14	9	-
1.NELJ 96	78	56	1	22	7	11	4	10	1	22	14	1	1	3	3	-	-
TAMMIKUU	21	17	-	8	2	2	2	3	-	4	2	-	1	1	-	-	-
HELMIKUU	26	17	1	6	2	4	1	3	-	9	7	1	-	1	-	-	-
MAALISKUU	31	22	-	8	3	5	1	4	1	9	5	-	-	1	3	-	-
2.NELJ 96	97	76	4	19	8	19	10	16	-	21	14	-	-	1	3	3	-
HUHTIKUU	42	35	2	7	1	7	7	11	-	7	5	-	-	1	1	-	-
TOUKOKUU	27	18	-	6	3	5	1	3	-	9	6	-	-	-	2	1	-
KESÄKUU	28	23	2	6	4	7	2	2	-	5	3	-	-	-	-	2	-
3.NELJ 96	85	61	1	15	9	16	7	11	2	24	10	2	-	3	6	3	-
HEINÄKUU	24	20	1	7	2	2	3	4	1	4	3	-	-	-	1	-	-
ELOKUU	28	22	-	4	3	8	2	5	-	6	3	1	-	1	-	1	-
SYYSKUU	33	19	-	4	4	6	2	2	1	14	4	1	-	2	6	1	-
4.NELJ 96	80	65	2	19	6	23	4	11	-	15	7	-	1	2	2	3	-
LOKAKUU	26	21	-	11	2	4	-	4	-	5	3	-	-	-	1	1	-
MARRASKUU	38	29	1	4	3	14	2	5	-	9	4	-	1	2	1	1	-
JOULUKUU	16	15	1	4	1	5	2	2	-	1	-	-	-	-	-	1	-
1997	218	148	3	41	19	40	16	24	5	70	39	1	4	6	8	6	6
1.NELJ 97	59	44	1	9	3	15	7	8	1	15	10	-	-	1	2	1	1
TAMMIKUU	14	7	-	4	-	2	1	1	-	7	6	-	-	-	1	-	-
HELMIKUU	22	20	1	-	3	10	1	4	1	2	1	-	-	-	1	-	-
MAALISKUU	23	17	-	5	-	5	4	3	-	6	3	-	-	1	1	-	1
2.NELJ 97	52	33	1	4	3	13	6	4	2	19	11	-	1	2	1	3	1
HUHTIKUU	17	10	1	3	1	1	1	2	7	7	3	-	1	-	1	1	1
TOUKOKUU	19	15	-	1	2	8	2	2	-	4	3	-	-	1	-	-	-
KESÄKUU	16	8	-	-	-	4	3	1	-	8	5	-	-	1	-	2	-
3.NELJ 97	48	32	1	12	8	4	2	5	-	16	8	-	3	2	2	-	1
HEINÄKUU	25	16	1	6	2	3	1	3	-	9	4	-	2	1	2	-	-
ELOKUU	7	5	-	2	1	-	1	1	-	2	2	-	-	-	-	-	-
SYYSKUU	16	11	-	4	5	1	-	1	-	5	2	-	1	1	-	-	1
4.NELJ 97	59	39	-	16	5	8	1	7	2	20	10	1	-	1	3	2	3
LOKAKUU	17	11	-	5	1	2	-	3	-	6	3	1	-	-	1	1	-
MARRASKUU	27	20	-	10	1	4	-	3	2	7	5	-	-	1	-	1	-
JOULUKUU	15	8	-	1	3	2	1	1	-	7	2	-	-	-	2	-	3

26.3.1998 1

11. VIREILLE PANNUT YRITYSSANEERAUKSET LÄÄNEITTÄIN TOIMIALAN JA HENKILÖKUNNAN MAARAN MUKAAN  
TAMMI - JOULUKUU 1997

LÄÄNI JA HENKILÖKUNNAN MÄÄRÄ	YRITYS- SANEER- RAUKSEEN HAETTUJA KAIK- KIAAN	YRITYKSET YHTEEN- SÄ	MAA- METSÄ- KALA- TALOUS	TEOLLI- SUUS, KAIIVOS TOIM. ENERGIA HUOLTO	RAKEN- TAMINEN	KAUPPA	MAJOITUS JA RAVIT- SEMIS- TOIMINTA	KULJETUS TIETOLII- KENNE VA- RASTOINTI	MUUT PALVELUT	TUNTE- MATON	HENKILÖ- KUNNAN MÄÄRÄ
KOKO MAA	218	218	42	42	23	33	13	24	30	11	1521
ALLE 5 HENKILÖÄ	146	146	42	12	17	20	6	16	23	10	257
5 - 9 HENKILÖÄ	32	32	-	10	4	8	2	4	4	-	216
10 - 19 HENKILÖÄ	20	20	-	9	1	3	2	3	1	1	303
20 TAI YLI HENKILÖÄ	20	20	-	11	1	2	3	1	2	-	746
% VUODESTA 1996	-36	-36	-21	-46	-28	-41	-41	-38	-47	267	-38
UUDENMAAN LÄÄNI	34	34	1	5	5	7	2	5	8	1	390
ALLE 5 HENKILÖÄ	19	19	1	2	3	5	-	3	5	-	38
5 - 9 HENKILÖÄ	6	6	-	1	2	-	-	1	2	-	41
10 - 19 HENKILÖÄ	4	4	-	-	-	1	1	1	-	1	51
20 TAI YLI HENKILÖÄ	5	5	-	2	-	1	1	-	1	-	260
%- VUODESTA 1996	-43	-43	-75	-29	-44	-53	-67	150	-47	-50	-5
TURUN JA PORIN LÄÄNI	43	43	15	9	3	10	3	1	2	-	273
ALLE 5 HENKILÖÄ	29	29	15	2	1	7	2	-	2	-	46
5 - 9 HENKILÖÄ	8	8	-	3	1	3	-	1	-	-	53
10 - 19 HENKILÖÄ	2	2	-	1	1	-	-	-	-	-	33
20 TAI YLI HENKILÖÄ	4	4	-	3	-	-	1	-	-	-	141
%- VUODESTA 1996	-31	-31	50	-55	50	-9	-40	-80	-75	-100	-59
HÄMEEN LÄÄNI	28	28	2	6	2	6	-	5	5	2	128
ALLE 5 HENKILÖÄ	18	18	2	1	2	3	-	4	4	2	32
5 - 9 HENKILÖÄ	7	7	-	2	-	3	-	1	1	-	50
10 - 19 HENKILÖÄ	3	3	-	3	-	-	-	-	-	-	45
%- VUODESTA 1996	-36	-36	-67	-54	-50	-	-100	150	-38	-	-65
KYMEN LÄÄNI	8	8	1	2	2	-	-	1	1	1	56
ALLE 5 HENKILÖÄ	5	5	1	1	2	-	-	-	-	1	11
5 - 9 HENKILÖÄ	1	1	-	1	-	-	-	-	-	-	7
10 - 19 HENKILÖÄ	1	1	-	-	-	-	-	1	-	-	16
20 TAI YLI HENKILÖÄ	1	1	-	-	-	-	-	-	1	-	21
%- VUODESTA 1996	-33	-33	-	-60	-	-100	-100	-	-67	-	-83
MIKKELIN LÄÄNI	2	2	-	-	-	1	1	-	-	-	43
ALLE 5 HENKILÖÄ	1	1	-	-	-	-	1	-	-	-	7
20 TAI YLI HENKILÖÄ	1	1	-	-	-	1	-	-	-	-	36
%- VUODESTA 1996	-78	-78	-100	-100	-	-50	-	-100	-100	-	-67
POHJ.-KARJALAN LÄÄNI	12	12	1	5	-	3	-	-	3	-	99
ALLE 5 HENKILÖÄ	7	7	1	2	-	1	-	-	3	-	12
5 - 9 HENKILÖÄ	1	1	-	-	-	1	-	-	-	-	6
10 - 19 HENKILÖÄ	3	3	-	2	-	1	-	-	-	-	45
20 TAI YLI HENKILÖÄ	1	1	-	1	-	-	-	-	-	-	35
%- VUODESTA 1996	-50	-50	-75	25	-100	-25	-100	-100	-	-	-5
KUOPION LÄÄNI	10	10	1	2	2	2	-	1	2	-	107
ALLE 5 HENKILÖÄ	6	6	1	-	2	1	-	-	2	-	16
5 - 9 HENKILÖÄ	2	2	-	1	-	1	-	-	-	-	15
20 TAI YLI HENKILÖÄ	2	2	-	1	-	-	-	1	-	-	76
%- VUODESTA 1996	100	100	-	100	-	-	-	-	100	-	337
KESKI-SUOMEN LÄÄNI	20	20	5	4	2	-	3	5	1	-	152
ALLE 5 HENKILÖÄ	14	14	5	2	1	-	1	4	1	-	23
5 - 9 HENKILÖÄ	1	1	-	1	-	-	-	-	-	-	7
10 - 19 HENKILÖÄ	2	2	-	-	-	-	1	1	-	-	34
20 TAI YLI HENKILÖÄ	3	3	-	1	1	-	1	-	-	-	88
%- VUODESTA 1996	-5	-5	67	-33	-50	-100	200	-	-	-	63
VAASAN LÄÄNI	16	16	7	1	3	-	-	1	-	4	38
ALLE 5 HENKILÖÄ	15	15	7	-	3	-	-	1	-	4	29
5 - 9 HENKILÖÄ	1	1	-	1	-	-	-	-	-	-	9
%- VUODESTA 1996	-24	-24	-13	-50	-	-100	-	-	-100	-	-37
OULUN LÄÄNI	26	26	2	7	2	3	-	5	5	2	187
ALLE 5 HENKILÖÄ	17	17	2	1	2	3	-	4	3	2	30
5 - 9 HENKILÖÄ	2	2	-	-	-	-	-	1	1	-	10
10 - 19 HENKILÖÄ	4	4	-	3	-	-	-	-	1	-	58
20 TAI YLI HENKILÖÄ	3	3	-	3	-	-	-	-	-	-	89
%- VUODESTA 1996	-38	-38	-67	-13	-33	-63	-	-58	-	-	18
LAPIN LÄÄNI	19	19	7	1	2	1	4	-	3	1	49
ALLE 5 HENKILÖÄ	16	16	7	1	1	-	3	-	3	1	20
5 - 9 HENKILÖÄ	2	2	-	-	1	-	1	-	-	-	10
10 - 19 HENKILÖÄ	1	1	-	-	-	1	-	-	-	-	19
%- VUODESTA 1996	-52	-52	-22	-90	-50	-75	300	-100	-50	-	-57



23.3.1998 1

## 15. VARAT JA VELAT KARÄJÄOIKEUKSITTAIN VUONNA 1997 VÄHVISETUISSÄ YRITYSSANEERAUSOHJELMISSÄ

TOIMIALA	VÄHVISETUT YRITYS- SANEERAUS- OHJELMAT YHTEENSÄ	VARAT MILJ. MK YHTEENSÄ	VELAT MILJ. MK YHTEENSÄ	MAKSETTAVAKSI MÄÄRÄTTY
Karäjäoikeus				
YHTEENSÄ	164	616	1107	603
Espoo - Esbo .....	4	22	37	16
Helsinki - Helsingfors .....	6	10	18	6
Joensuu .....	12	19	36	21
Jyväskylä .....	10	24	45	29
Kajaani - Kajana .....	4	8	19	7
Kotka .....	1	1	2	2
Lahti - Lahtis .....	13	27	54	29
Mikkeli - S:t Michel .....	5	22	35	24
Oulu - Uleåborg .....	16	21	64	27
Pori - Björneborg .....	10	170	216	91
Rovaniemi .....	22	20	73	60
Seinäjäki .....	2	1	3	1
Tampere - Tammerfors .....	20	183	307	193
Turku - Åbo .....	27	48	114	55
Vaasa - Vasa .....	5	10	17	12
Vantaa - Vanda .....	7	29	66	29

16. YKSITYISHENKILÖIDEN VELKAJÄRJESTELYASIASTEN LAADUN MUKAAN  
 8.2.1993 - 31.12.1997

22.3.1998

1

	ASIAT YHTEEN- SA	VELKAJÄR- JESTELY- HAKEMUS	MAKSU- OHJELMAN MUTTA- MINEN	VELKAJÄR- JESTELYN RAUKEA- MINEN	TAKAUS- JA VAKUUS- VASTUUN JÄRJESTELY	MUU VELKAJÄR- JESTELY- ASIA
8.2.-31.12.1993	10453	10291	82	7	52	21
HEL-MAA 93	1209	1195	2	2	10	-
HELMIKUU	359	355	-	-	4	-
MAALISKUU	850	840	2	2	6	-
2.NELJ 93	2869	2849	2	-	18	-
HUHTIKUU	891	891	-	-	-	-
TOUKOKUU	895	887	-	-	8	-
KESÄKUU	1083	1071	2	-	10	-
3.NELJ 93	2777	2742	15	2	18	-
HEINÄKUU	912	904	3	-	5	-
ELOKUU	832	822	2	1	7	-
SYYSKUU	1033	1016	10	1	6	-
4.NELJ 93	3598	3505	63	3	6	21
LOKAKUU	1088	1066	16	2	4	-
MARRASKUU	1315	1291	22	-	2	-
JOULUKUU	1195	1148	25	1	-	21
1994	15729	13880	1377	101	27	344
1.NELJ 94	3962	3695	160	10	10	87
TAMMIKUU	1113	1055	26	2	3	27
HELMIKUU	1243	1138	68	5	4	28
MAALISKUU	1606	1502	66	3	3	32
2.NELJ 94	4264	3931	239	10	4	80
HUHTIKUU	1292	1208	54	3	1	26
TOUKOKUU	1501	1391	81	-	1	28
KESÄKUU	1471	1332	104	7	2	26
3.NELJ 94	3271	2855	314	30	8	64
HEINÄKUU	904	789	84	8	4	19
ELOKUU	1050	902	111	9	2	26
SYYSKUU	1317	1164	119	13	2	19
4.NELJ 94	4232	3399	664	51	5	113
LOKAKUU	1277	1072	151	24	2	28
MARRASKUU	1533	1234	246	14	3	36
JOULUKUU	1422	1093	267	13	-	49
1995	18517	14003	3841	379	20	274
1.NELJ 95	4967	3816	947	92	8	104
TAMMIKUU	1599	1151	371	32	3	42
HELMIKUU	1543	1188	298	27	3	27
MAALISKUU	1825	1477	278	33	2	35
2.NELJ 95	4642	3741	758	71	7	65
HUHTIKUU	1435	1180	201	25	-	29
TOUKOKUU	1540	1205	285	28	4	18
KESÄKUU	1667	1356	272	18	3	18
3.NELJ 95	3868	2885	829	106	3	45
HEINÄKUU	1016	746	228	32	-	10
ELOKUU	1273	966	256	32	-	19
SYYSKUU	1579	1173	345	42	3	16
4.NELJ 95	5040	3561	1307	110	2	60
LOKAKUU	1702	1205	429	50	-	18
MARRASKUU	1887	1327	501	33	2	24
JOULUKUU	1451	1029	377	27	-	18
1996	17633	11901	4842	786	13	91
1.NELJ 96	4889	3518	1192	156	4	19
TAMMIKUU	1563	1089	414	53	-	7
HELMIKUU	1658	1196	407	45	3	7
MAALISKUU	1668	1233	371	58	1	5
2.NELJ 96	4662	3405	1081	152	3	21
HUHTIKUU	1545	1102	374	58	1	10
TOUKOKUU	1625	1189	379	52	1	4
KESÄKUU	1492	1114	328	42	1	7
3.NELJ 96	3604	2266	1080	223	4	31
HEINÄKUU	1017	661	287	61	-	8
ELOKUU	1169	723	366	69	1	10
SYYSKUU	1418	882	427	93	3	13
4.NELJ 96	4478	2712	1489	255	2	20
LOKAKUU	1671	982	570	107	1	11
MARRASKUU	1562	908	556	91	1	6
JOULUKUU	1245	822	363	57	-	3
1997	8745	5238	2709	732	1	65
1.NELJ 97	2654	1572	902	162	-	18
TAMMIKUU	1193	732	407	48	-	6
HELMIKUU	819	448	303	59	-	9
MAALISKUU	642	392	192	55	-	3
2.NELJ 97	2196	1440	593	148	1	14
HUHTIKUU	748	486	206	47	-	9
TOUKOKUU	677	450	179	47	-	1
KESÄKUU	771	504	208	54	1	4
3.NELJ 97	1887	991	613	268	-	15
HEINÄKUU	495	256	156	78	-	5
ELOKUU	625	314	237	70	-	4
SYYSKUU	767	421	220	120	-	6
4.NELJ 97	2008	1235	601	154	-	18
LOKAKUU	731	419	245	62	-	5
MARRASKUU	671	415	183	65	-	8
JOULUKUU	606	401	173	27	-	5

25.3.1998

1

 17. YKSITYISHENKILÖIDEN VELKAJÄRJESTELYASIAT KÄRÄJÄOIKEUDEN JA ASIAN LAADUN MUKAAN  
 TAMMI - JOULUKUUSSA 1997

	ASIAT YHTEEN- SÄ	VELKAJÄR- JESTELY- HAKEMUS	MAKSU- OHJELMAN MUUTTA- MINEN	VELKAJÄR- JESTELYN RAUKEA- MINEN	TAKAUS- JA VAKUUS- VASTUUN JÄRJESTELY	MUU VELKAJÄR- JESTELY- ASIA
Käräjäoikeus						
YHTEENSÄ	8745	5238	2709	732	1	65
Ahvenanmaa - Åland	13	10	2	-	-	1
Alavus	64	24	28	12	-	-
Espoo - Esbo	186	124	48	13	-	1
Forssa	80	40	25	14	-	1
Haapajärvi	100	76	18	6	-	-
Heinola	78	45	25	6	-	2
Helsinki - Helsingfors	438	304	97	36	-	104
Hyvinkää - Hyvinge	138	80	44	14	-	-
Hämeenlinna - Tavastehus	154	91	46	17	-	-
Iisalmi - Idensalmi	88	54	27	6	-	1
Iitti	73	48	17	7	-	1
Ikaalinen - Ikaalis	90	63	22	5	-	-
Imatra	80	51	23	6	-	-
Joensuu	321	175	123	23	-	-
Juva	14	9	5	-	-	-
Jyväskylä	263	183	57	23	-	-
Jämsä	41	26	11	4	-	-
Kajaani - Kajana	100	56	30	11	-	3
Kauhajoki	79	61	14	2	-	2
Kauhava	25	10	13	2	-	-
Kemijärvi	53	34	18	1	-	-
Kemi	97	59	33	5	-	-
Kokemäki - Kumo	66	35	27	4	-	-
Kokkola - Karleby	153	110	34	8	-	1
Kotka	132	75	44	12	-	1
Kouvola	133	89	21	23	-	-
Kuopio	256	128	101	25	-	2
Kuusamo	64	27	30	6	-	1
Kyrönmaa - Kyroland	76	37	25	13	-	1
Lahti - Lahtis	480	236	184	54	-	6
Lappi - Lappland	71	43	25	3	-	-
Lappeenranta - Villmanstrand	132	71	49	12	-	-
Lapua - Lappo	55	29	24	1	-	1
Lohja - Lojo	142	93	38	11	-	-
Loimaa	74	55	17	2	-	-
Loviisa - Lovisa	21	17	2	2	-	-
Mikkeli - S:t Michel	72	40	25	5	-	2
Mustasaari - Korsholm	55	35	15	4	-	1
Mynämäki	94	54	29	9	-	2
Nilsia	89	63	24	2	-	-
Nurmes	78	50	25	2	-	1
Orimattila	72	30	35	6	-	1
Oulu - Uleåborg	568	322	203	43	-	-
Parainen - Pargas	27	21	4	1	-	1
Pieksämäki	56	27	21	6	-	-
Pietarsaari - Jakobstad	55	44	7	4	-	-
Pori - Björneborg	152	111	25	16	-	-
Porvoo - Borgå	44	25	12	7	-	-
Raahe - Brahestad	70	34	27	8	-	1
Raasepori - Raseborg	104	60	31	13	-	-
Rauma - Raumo	61	40	16	3	-	2
Riihimäki	118	70	36	10	-	2
Rovaniemi	238	137	77	19	-	5
Salo	91	46	31	12	-	2
Savonlinna - Nyslott	81	52	26	1	1	1
Seinäjoki	117	60	52	5	-	-
Tampere - Tammerfors	493	294	146	51	-	2
Toijala	76	35	35	4	-	2
Tornio - Torneå	131	77	40	12	-	2
Turku - Åbo	343	206	118	19	-	-
Turunseutu - Åbonejden	160	102	47	10	-	1
Tuusula - Tusby	148	89	45	12	-	2
Vaasa - Vasa	73	43	25	5	-	-
Vammala	71	53	17	-	-	1
Vantaa - Vanda	269	184	54	28	-	3
Varkaus	99	53	40	5	-	1
Ylivieska	62	46	11	3	-	2
Äänekoski	148	67	63	18	-	-

24.3.1998

1

## 18. 1997 PÄÄTTYNEET YKSITYISHENKILÖIDEN VELKAJÄRJESTELYHAKEMUKSET KÄRÄJÄOIKEUKSIKSI

	LOPPUUN KÄSITEL- TYJÄ HAKEMUK- SIA YHTEENSÄ	TUTKI- MATTJA JÄTET- TY	HYVÄK- SYTTY KOKO- NAAN TAI OSIT- TAIN	HYLÄTTY, SY EI EDEL- LYK- TYK- SIA	ESTE	MUU SY TAI EI TIE TOA	RAUENNUT TAI JÄÄNYT SIL- LENSÄ	PERUU- TETTU	ASIA SIIR- RETU	MAKSU- OHJELMA EHDOTUS HYLÄTTY	MAKSU- OHJELMA VAHVIS- TETTU
Käräjäoikeus YHTEENSÄ	8931	79	7	508	401	406	192	180	-	61	7097
Ahvenanmaa - Åland	15	-	-	1	4	1	-	-	-	1	8
Alavus	38	-	-	4	-	-	-	2	-	-	32
Espoo - Esbo	246	2	-	1	-	35	6	6	-	-	196
Forssa	40	-	-	5	4	-	-	3	-	-	28
Haapajärvi	116	-	-	-	-	10	7	-	-	-	99
Heinola	76	1	-	-	5	6	1	2	-	-	61
Helsinki - Helsingfors	652	11	-	60	97	17	16	18	-	-	433
Hyvinkää - Hyvinge	222	-	-	-	-	36	5	-	-	-	181
Hämeenlinna - Tavastehus	129	-	-	19	2	2	1	1	-	-	104
Iisalmi - Idensalmi	101	-	-	1	1	-	-	7	-	3	89
Iitti	65	-	1	-	1	-	5	-	-	-	58
Ikaalinen - Ikaalis	71	-	-	1	-	-	-	2	-	1	67
Imatra	47	-	-	4	1	-	-	-	-	-	42
Joensuu	355	1	-	27	3	14	11	11	-	1	287
Juva	21	2	-	-	-	-	-	-	-	-	19
Jyväskylä	339	4	-	-	-	43	6	3	-	-	283
Jämsä	64	-	-	9	2	-	-	3	-	-	50
Kajaani - Kajana	91	1	1	9	2	1	2	4	-	1	70
Kauhajoki	64	-	-	1	1	4	-	4	-	1	53
Kauhava	24	2	-	2	-	-	-	1	-	-	19
Kemijärvi	59	-	-	8	1	-	-	-	-	-	50
Kemi	147	3	-	15	4	3	1	4	-	-	120
Kokemäki - Kumo	58	-	-	12	4	-	-	-	-	1	38
Kokkola - Karleby	149	-	-	30	6	11	4	-	-	-	98
Kotka	101	-	-	11	2	-	2	-	-	-	86
Kouvola	112	2	-	8	2	-	-	-	-	-	100
Kuopio	221	-	-	7	7	21	2	10	-	1	173
Kuusamo	65	-	-	2	3	5	-	-	-	-	57
Kyronmaa - Kyröland	52	-	-	8	3	-	-	3	-	-	38
Lahti - Lahtis	303	3	1	18	22	30	7	3	-	10	209
Lappi - Lappland	103	-	-	2	8	1	-	3	-	-	89
Lappeenranta - Villmanstrand	91	-	-	1	-	10	3	1	-	-	77
Lapua - Lappo	28	-	-	5	4	16	5	1	-	2	24
Lohja - Lojo	136	-	-	5	4	16	5	-	-	1	105
Loimaa	44	-	1	4	2	-	-	2	-	-	35
Loviisa - Lovisa	38	-	-	5	2	-	-	3	-	-	35
Mikkeli - S:t Michel	78	-	-	1	5	2	1	1	-	1	68
Mustasaari - Korsholm	45	-	-	1	1	5	-	2	-	2	36
Mynämäki	64	2	-	-	1	5	-	2	-	-	54
Nilsia	67	-	-	4	1	-	2	-	-	-	60
Nurmes	92	2	-	3	1	3	1	-	-	-	82
Orimattila	72	1	-	7	3	2	8	-	-	-	51
Oulu - Uleåborg	712	2	-	23	19	11	4	21	-	-	632
Parainen - Pargas	22	1	-	-	-	5	-	2	-	-	14
Pieksämäki	71	2	-	3	2	-	1	2	-	-	61
Pietarsaari - Jakobstad	52	1	-	1	-	-	1	-	-	-	49
Pori - Björneborg	181	3	-	13	24	2	3	-	-	-	136
Porvoo - Borgå	81	3	-	1	1	2	2	1	-	-	71
Raahe - Brahestad	49	-	-	4	1	-	1	-	-	2	41
Raasepori - Raseborg	88	-	-	6	5	4	4	3	-	4	62
Rauma - Raumo	88	-	-	1	-	6	-	-	-	2	79
Riihimäki	139	-	-	4	6	-	3	6	-	-	120
Rovaniemi	235	5	-	13	4	5	5	1	-	-	202
Salo	126	6	-	-	-	22	2	3	-	-	93
Savonlinna - Nyslott	71	-	-	5	1	-	-	1	-	-	64
Seinäjoki	81	-	-	15	4	2	2	4	-	-	54
Tampere - Tammerfors	376	4	-	36	46	2	3	10	-	-	275
Toijala	58	-	-	1	3	6	1	-	-	-	47
Tornio - Torneå	124	1	-	-	-	13	-	6	-	-	104
Turku - Åbo	333	2	-	33	13	1	11	3	-	2	268
Turunseutu - Åboensiden	202	3	-	11	36	1	4	4	-	23	120
Tuusula - Tusby	190	1	1	10	28	2	15	7	-	-	126
Vaasa - Vasa	43	-	-	-	-	18	1	-	-	-	24
Vammala	55	-	-	4	1	-	1	1	-	-	48
Vantaa - Vanda	344	5	1	11	4	14	15	2	-	1	291
Varkaus	84	2	-	8	3	-	4	-	-	-	67
Ylivieska	63	1	-	7	-	-	5	-	-	-	50
Äänekoski	162	-	1	3	3	9	8	2	-	1	135

24.3.1998

1

## 19. 1997 PÄÄTTYNEET YKSITYISHENKILÖIDEN VELKAJÄRJESTELYASIAKSI ASIAN LAADUN MUKAAN

	LOPPUUN KÄSITEL- TYJÄ ASIOITA YHTEENSÄ	TUTKI- MATTJA JÄTET- TY	HYVÄK- SYTTY KOKO- NAAN TAI OSIT- TAIN	HYLÄTTY, SY EI EDEL- LYK- TYK- SIA	ESTE	MUU SY TAI EI TIE TOA	RAUENNUT TAI JÄÄNYT SIL- LENSÄ	PERUU- TETTU	ASIA SIIR- RETU	MAKSU- OHJELMA EHDOTUS HYLÄTTY	MAKSU- OHJELMA VAHVIS- TETTU
Asian laatu											
Kaikkiaan	13475	118	3081	839	421	864	406	445	-	61	7240
Velkajärjestelyhakemus	8931	79	7	508	401	406	192	180	-	61	7097
Maksuohjelman muuttaminen	3675	33	2631	254	14	328	127	157	-	-	131
Velkajärjestelyn raukeaminen	804	5	407	73	5	124	82	106	-	-	2
Takaus- ja vakuusvastuun järj.	5	-	1	-	-	-	-	-	-	-	4
Muu velkajärjestelyasia	60	1	35	4	1	6	5	2	-	-	6

## 20. YKSITYISHENKILÖIDEN VELKAJÄRJESTELYJEN VELAT KÄRÄJÄOIKEUKSITTAIN VUONNA 1997 VAHVISTETUISSA MAKSUOHJELMISSA

KÄRÄJÄOIKEUS	VELKAJÄRJESTELYT JOISTA VAHVISTETTU MAKSUOHJELMA	YHTEISHAKEMUKSEEN OSALLISTUMINEN				TAKAAJA	EI TIETOA	VELAT YHTEENSÄ MILJ. MARKKAA
		EI YHTEISHAKEMUSTA	AVIO-PARI	KANSSA-VELALLINEN				
<b>Käräjäoikeus</b>								
<b>YHTEENSÄ</b>	<b>7097</b>	<b>4355</b>	<b>2130</b>	<b>549</b>	<b>63</b>	<b>-</b>	<b>7111</b>	
Ahvenanmaa - Åland	8	3	5	-	-	-	5	
Alavus	32	16	10	6	-	-	16	
Espoo - Esbo	196	128	64	4	-	-	230	
Forssa	28	24	-	2	2	-	16	
Haapajärvi	99	47	40	11	-	-	95	
Heinola	61	37	23	1	-	-	44	
Helsinki - Helsingfors	433	361	58	11	3	-	380	
Hyvinkää - Hyvinge	181	100	72	9	-	-	216	
Hämeenlinna - Tavastehus	104	87	15	2	-	-	99	
Iisalmi - Idensalmi	89	60	29	4	-	-	82	
Iitti	58	26	28	4	-	-	49	
Ikaalinen - Ikaalis	67	31	30	6	-	-	52	
Imatra	42	27	12	3	-	-	32	
Joensuu	287	151	102	29	5	-	408	
Juva	19	10	6	3	-	-	25	
Jyväskylä	283	164	80	36	3	-	343	
Jämsä	50	26	18	5	1	-	27	
Kajaani - Kajana	70	40	29	1	-	-	86	
Kauhajoki	53	23	17	13	-	-	65	
Kauhava	19	18	1	-	-	-	18	
Kemijärvi	50	19	30	-	1	-	49	
Kemi	120	73	29	17	1	-	89	
Kokemäki - Kumo	38	21	15	2	-	-	29	
Kokkola - Karleby	98	38	42	18	-	-	123	
Kotka	86	55	25	5	1	-	77	
Kouvola	100	73	25	2	-	-	77	
Kuopio	173	109	47	17	-	-	155	
Kuusamo	57	22	25	8	2	-	70	
Kyronmaa - Kyroland	38	14	12	12	-	-	38	
Lahti - Lahtis	209	160	46	3	-	-	192	
Lappi - Lappland	89	40	41	8	-	-	62	
Lappeenranta - Villmanstrand	77	56	20	1	-	-	74	
Lapua - Lappo	24	15	7	1	1	-	25	
Lohja - Lojo	105	71	27	6	1	-	102	
Loimaa	35	14	14	7	-	-	66	
Loviisa - Lovisa	35	19	14	2	-	-	35	
Mikkeli - S:t Michel	68	49	17	2	-	-	60	
Mustasaari - Korsholm	36	19	11	6	-	-	47	
Mynämäki	54	33	17	4	-	-	45	
Nilsia	60	36	9	15	-	-	68	
Nurmes	82	44	34	3	1	-	61	
Orimattila	51	30	17	4	-	-	89	
Oulu - Uleåborg	632	400	176	56	-	-	712	
Parainen - Pargas	14	6	8	-	-	-	15	
Pieksämäki	61	21	26	14	-	-	81	
Pietarsaari - Jakobstad	49	48	1	-	-	-	69	
Pori - Björneborg	136	95	33	6	2	-	98	
Porvoo - Borgå	71	44	21	5	1	-	47	
Raahe - Brahestad	41	17	19	2	3	-	34	
Raasepori - Raseborg	62	30	31	1	-	-	82	
Rauma - Raumo	79	44	29	6	-	-	54	
Riihimäki	120	57	50	13	-	-	94	
Rovaniemi	202	107	82	9	4	-	170	
Salo	93	55	23	15	-	-	94	
Savonlinna - Nyslott	64	27	26	2	9	-	51	
Seinäjoki	54	27	19	8	-	-	57	
Tampere - Tammerfors	275	183	66	14	12	-	244	
Toijala	47	27	10	10	-	-	53	
Tornio - Torneå	104	46	50	8	-	-	141	
Turku - Åbo	268	182	49	37	-	-	235	
Turunseutu - Åbonejden	120	63	49	5	3	-	76	
Tuusula - Tusby	126	96	28	2	-	-	153	
Vaasa - Vasa	24	18	6	-	-	-	24	
Vammala	48	48	-	-	-	-	26	
Vantaa - Vanda	291	185	73	29	4	-	268	
Varkaus	67	37	27	3	-	-	66	
Ylivieska	50	19	21	8	2	-	58	
Äänekoski	135	83	44	7	1	-	189	
<b>Vahvistetut maksuohjelmat yhteensä</b>	<b>7097</b>	<b>4355</b>	<b>2130</b>	<b>549</b>	<b>63</b>	<b>-</b>	<b>7111</b>	
1 - 99 999 mk	581	440	109	29	3	-	38	
100 000 - 199 999 mk	928	621	231	66	10	-	137	
200 000 - 299 999 mk	854	552	217	75	10	-	212	
300 000 - 399 999 mk	685	422	186	72	5	-	240	
400 000 - 499 999 mk	548	323	182	39	4	-	246	
500 000 - 599 999 mk	497	294	164	34	5	-	272	
600 000 - 699 999 mk	379	232	113	27	7	-	246	
700 000 - 799 999 mk	318	161	121	34	2	-	238	
800 000 - 899 999 mk	244	132	88	22	2	-	207	
900 000 - 999 999 mk	230	122	86	19	3	-	218	
1,00 milj. - 1,24 milj	414	229	143	37	5	-	465	
1,25 milj. - 1,49 milj	276	172	88	13	3	-	378	
1,50 milj. - 1,74 milj	217	122	76	19	-	-	350	
1,75 milj. - 1,99 milj	170	92	65	11	2	-	319	
2,00 milj. - 2,99 milj	311	178	117	15	1	-	751	
3,00 milj. - 3,99 milj	168	103	52	13	-	-	578	
4,00 milj. - 4,99 milj	81	42	31	8	-	-	361	
5,00 milj. - 5,99 milj	44	24	17	3	-	-	240	
6,00 milj. - 6,99 milj	32	14	14	4	-	-	209	
7,00 milj. - 7,99 milj	28	19	7	2	-	-	208	
8,00 milj. - 8,99 milj	21	13	6	2	-	-	176	
9,00 milj. - 9,99 milj	10	6	3	1	-	-	95	
10,00 milj. - 19,99 milj	43	30	11	2	-	-	576	
20,00 milj. - 29,99 milj	2	2	-	-	-	-	44	
Yli 30 miljoonaa	7	5	-	2	-	-	303	
Ei tietoa veloista	7	4	2	-	1	-	-	

24.3.1998 1

21. YKSITYISHENKILÖIDEN VELKAJÄRJESTELYJEN MAKSUOHJELMAT KÄRÄJÄOIKEUKSITTAIN VUONNA 1997

KÄRÄJÄOIKEUS	VELKAJÄRJESTELYT JOISTA VAHVISTETTU MAKSUOHJELMA	MAKSUOHJELMAN KESTO					EI AIKAA/EI TIETOA
		0 - 4 VUOTTA	VIISI VUOTTA	6 - 9 VUOTTA	10 VUOTTA	11 - 15 VUOTTA	
Käräjäoikeus							
YHTEENSÄ	7097	190	5318	700	389	360	140
Ahvenanmaa - Åland	8	-	7	-	-	-	1
Alavus	32	2	23	-	1	4	2
Espoo - Esbo	196	2	184	1	5	-	4
Forssa	28	-	22	3	1	1	1
Haapajärvi	99	6	68	8	2	2	13
Heinola	61	2	52	-	6	1	-
Helsinki - Helsingfors	433	13	412	6	2	-	-
Hyvinkää - Hyvinge	181	4	153	7	12	5	-
Hämeenlinna - Tavastehus	104	-	88	6	7	3	-
Iisalmi - Idensalmi	89	2	59	15	8	4	1
Iitti	58	-	47	2	6	2	1
Ikaalinen - Ikaalis	67	2	45	5	11	4	-
Imatra	42	2	33	3	-	4	-
Joensuu	287	9	164	69	12	28	5
Juva	19	-	17	-	2	-	-
Jyväskylä	283	11	237	5	8	17	5
Jämsä	50	-	36	10	-	4	-
Kajaani - Kajana	70	4	63	3	-	-	-
Kauhajoki	53	-	33	4	11	5	-
Kauhava	19	-	15	-	4	-	-
Kemijärvi	50	-	29	11	3	6	1
Kemi	120	4	71	34	2	7	2
Kokemäki - Kumo	38	-	29	-	1	3	5
Kokkola - Karleby	98	5	78	3	8	2	2
Kotka	86	4	64	12	5	-	1
Kouvola	100	1	94	-	3	2	-
Kuopio	173	8	110	39	7	4	5
Kuusamo	57	8	33	5	-	9	2
Kyörmä - Kyroland	38	-	22	5	6	4	1
Lahti - Lahtis	209	3	187	3	11	3	2
Lappi - Lappland	89	1	58	7	5	18	-
Lappeenranta - Villmanstrand	77	4	70	-	3	-	-
Lapua - Lappo	24	1	18	2	2	-	1
Lohja - Lojo	105	1	87	13	4	-	-
Loimaa	35	-	28	4	-	3	-
Lovisa - Lovisa	35	1	22	2	4	5	1
Mikkeli - S:t Michel	68	1	52	7	1	4	3
Mustasaari - Korsholm	36	4	24	1	7	-	-
Mynämäki	54	2	38	3	8	3	-
Nilsia	60	-	38	19	-	2	1
Nurmes	82	4	56	9	7	6	-
Orimattila	51	1	38	5	3	3	1
Oulu - Uleåborg	632	13	461	63	39	50	6
Parainen - Pargas	14	-	5	6	2	1	-
Pieksämäki	61	1	41	10	6	2	1
Pietarsaari - Jakobstad	49	-	37	-	7	2	3
Pori - Björneborg	136	4	80	38	2	12	-
Porvoo - Borgå	71	-	39	-	6	2	24
Raahe - Brahestad	41	3	26	3	6	3	-
Raasepori - Raseborg	62	1	48	4	8	-	1
Rauma - Raumo	79	3	56	4	5	-	11
Riihimäki	120	2	77	9	6	23	3
Rovaniemi	202	10	104	37	19	20	12
Salo	93	6	64	11	5	6	1
Savonlinna - Nyslott	64	-	55	2	2	5	-
Seinäjoki	54	6	40	3	4	1	-
Tampere - Tammerfors	275	5	225	15	11	11	8
Toijala	47	7	35	1	1	1	2
Tornio - Torneå	104	1	59	11	21	12	-
Turku - Åbo	268	11	147	93	9	5	3
Turunseutu - Åbonejden	120	1	89	11	6	13	-
Tuusula - Tusby	126	-	113	3	9	1	-
Vaasa - Vasa	24	-	21	1	-	2	-
Vammala	48	-	34	9	-	5	-
Vantaa - Vanda	291	1	268	12	9	-	1
Varkaus	67	-	45	17	5	-	-
Ylivieska	50	-	34	2	4	8	2
Äänekoski	135	3	111	4	9	7	1

---

**SVT Suomen virallinen tilasto**  
**Finlands officiella statistik**  
**Official Statistics of Finland**

**Oikeus 1998:3**  
**Rättsväsen**  
**Justice**

**Lisätietoja:**

**Riitta Forsman (09) 1734 3240**  
**Eeva Heinonen (09) 1734 3268**  
**Kimmo Moisio (09) 1734 3239**