

TILASTOKATSAUKSIA STATISTISKA ÖVERSIKTER

BULLETIN OF STATISTICS

N:o 1 1972

HELSINKI

TILASTOKESKUS
STATISTIKCENTRALEN
CENTRAL STATISTICAL OFFICE OF FINLAND

Tauluja

- A. Väestö**
1. Väkiluku
2. Väestömuutokset
- B. Tuotanto**
3. Tuotetilasto
4. Teollisuustuotannon volyyymi-indeksi
5. Asuntojen tuotanto
6. Talonrakennustoiminta
- C. Kauppa**
7. Kaupan myynti ja työllisyys
8. Ulkomaankauppa
9. Tärkeimpien tavarain tuonti
10. Tärkeimpien tavarain vienti
- D. Raha- ja luottoliike**
11. Suomen Pankki
12. Rahalaitosten ottolainaus yleisöltä
13. Rahalaitosten antolainaus yleisölle
14. Suomen Pankin avista myyntikurssit
15. Kotimainen clearingliike
16. Postisiirtoliike
17. Protestoidut vekselit ja tratat
18. Helsingin Arvopaperipörssi
19. Henkivakuutusyhtiöiden hankinta
- E. Liikenne**
20. Valtionrautatiet
21. Ulkomainen matkustajaliikenne
22. Moottoriajoneuvot
23. Ulkomainen merenkulku
24. Kauppalaivasto
25. Kotimaisten lentoyhtiöiden säännöllinen lentoliikenne
26. Posti- ja lennätinlaitos
- F. Hinnat ja palkat**
27. Rakennuskustannusindeksi (1964 = 100)
28. Tienrakennuskustannusindeksi (1963 = 100)
29. Elintarvikkeiden vähittäiskauppahintoja
30. Elinkustannusindeksi (X 1951 = 100)
31. Kuluttajan hintaindeksi (X—XII 1957 = 100)
32. Kuluttajan hintaindeksi (1967 = 100)
33. Tukkuhintaindeksi (1949 = 100)
34. Tuotannon hintaindeksi (1949 = 100)
35. Maatalouden hintaindeksejä
36. Tuonnin hintaindeksi (cif, 1949 = 100)
37. Viennin hintaindeksi (fob, 1949 = 100)
38. Työntekijäin keskiansioita
39. Palkkaindeksisarjoja (1964 = 100)
- G. Työmarkkinat**
40. Työnvälitys
41. Työnseisaukset
42. Työllisyys ja työttömyys
43. Työ määrärahoihin palkattu valtion ja kuntien työvoima
44. Markkinapuun hakkuiden työvoima
- H. Valtion raha-asiat**
45. Valtion kassatulot
46. Valtion kassamenot
47. Valtion rahoitustarve sekä kassa-ali- tai -ylijäämä
48. Valtion velka
- I. Terveysolot**
49. Ilmoitetut sairaustapaukset
- J. Muu elinkeinotilasto**
50. Vireille pannut vararikot
- K. Rikollisuus**
51. Poliisin ja tulliviranomaisten tietoon tulleet rikokset, juopumuspidätykset ja pysäköintivirheet
- V. Kausipuhdistettuja sarjoja**

Tabeller

- A. Befolkningen**
1. Folkmängden
2. Befolkningsrörelsen
- B. Produktionen**
3. Produktstatistik
4. Volymindex för industriproduktionen
5. Bostadsproduktionen
6. Husbyggnadsverksamhet
- C. Handeln**
7. Handels försäljning och sysselsättning
8. Utrikeshandeln
9. Importen av viktigare varor
10. Exporten av viktigare varor
- D. Penning- och kreditväsendet**
11. Finlands Bank
12. Penninginrättningarnas inlåning från allmänheten
13. Penninginrättningarnas utlåning till allmänheten
14. Finlands Banks avista försäljningskurser
15. Inhemsk clearingrörelse
16. Postgirorörelsen
17. Protesterade växlar och trattor
18. Helsingfors Fondbörs
19. Livförsäkringsbolagens nyanskaffning
- E. Samfärdseln**
20. Statsjärnvägarna
21. Resandetrafiken mellan Finland och utlandet
22. Motorfordon
23. Sjöfarten mellan Finland och utlandet
24. Handelsflottan
25. Inhemska flygbolags reguljära flygtrafik
26. Post- och telegrafverket
- F. Priserna och lönerna**
27. Byggnadskostnadsindex (1964 = 100)
28. Vägbyggnadskostnadsindex (1963 = 100)
29. Detaljhandelspriser för livsmedel
30. Levnadskostnadsindex (X 1951 = 100)
31. Konsumentprisindex (X—XII 1957 = 100)
32. Konsumentprisindex (1967 = 100)
33. Partiprisindex (1949 = 100)
34. Produktionsprisindex (1949 = 100)
35. Prisindexar för lantbruket
36. Importprisindex (cif, 1949 = 100)
37. Exportprisindex (fob, 1949 = 100)
38. De genomsnittliga förtjänsterna för arbetare
39. Löneindexserier (1964 = 100)
- G. Arbetsmarknaden**
40. Arbetsförmedling
41. Arbetsinställelser
42. Sysselsättning och arbetslöshet
43. Med arbetsanslag anställd statlig och kommunal arbetskraft
44. Arbetskraften vid avverkning av marknadsvirke
- H. Statsfinanserna**
45. Statens kassainkomster
46. Statens kassautgifter
47. Statens finansieringsbehov samt kassaunderskott eller överskott
48. Statsskuld
- I. Hälsotillståndet**
49. Anmälda sjukdomsfall
- J. Övrig näringsstatistik**
50. Anhängiggjorda konkursmål
- K. Brottsligheten**
51. Brott som kommit till polisens och tullmyndigheters kännedom, anhållanden för fylleri och parkeringsfel
- V. Säsongutjämnade serier**

TILASTOKATSAUKSIA STATISTISKA ÖVERSIKTER

N:o 1

BULLETIN OF STATISTICS

XLVII—1972

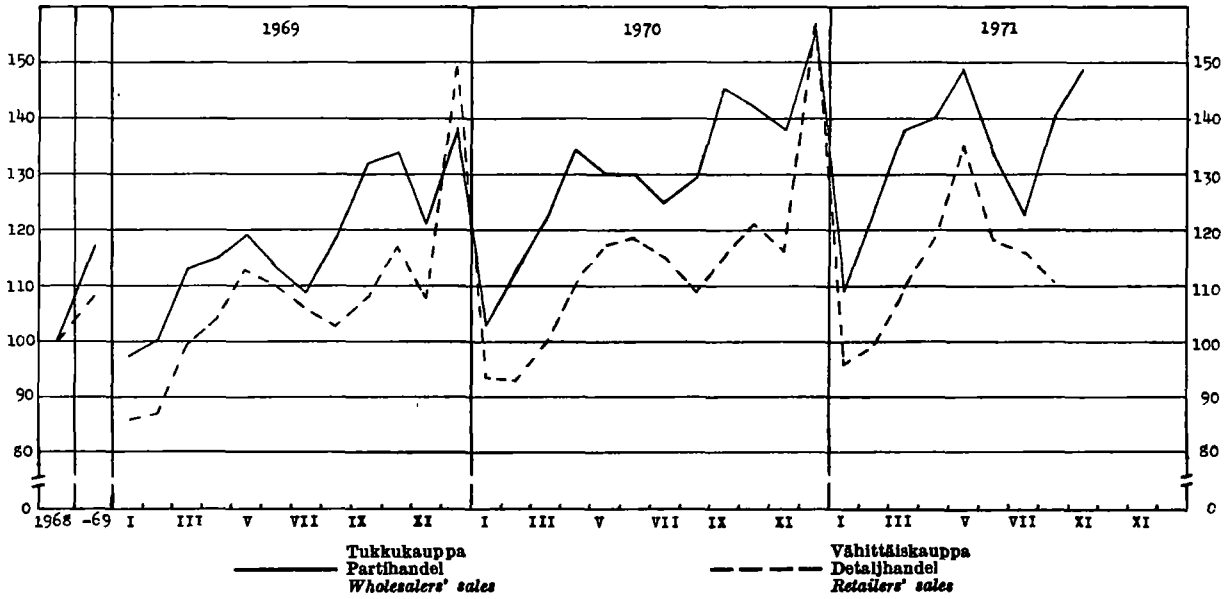
TILASTOKESKUS — STATISTIKCENTRALEN
CENTRAL STATISTICAL OFFICE OF FINLAND

Sisältö		Innehåll		Contents	
	Sivu		Sid.		Page
Tilastokuviaita	2	Diagram	2	Diagrams	2
<i>Tauluja</i>		<i>Tabeller</i>		<i>Tables</i>	
Väestö	3	Befolkningen	3	Population	3
Tuotanto	4	Produktionen	4	Production	4
Kauppa	12	Handeln	12	Commerce	12
Raha- ja luottoliike	21	Penning- och kreditväsendet ..	21	Banking and credit	21
Liikenne	25	Samfärdseln	25	Transport	25
Hinnat ja palkat	29	Priserna och lönerna	29	Prices and wages	29
Työmarkkinat	38	Arbetsmarknaden	38	Labour market	38
Valtion raha-asiat	40	Statsfinanserna	40	State finances	40
Terveysolot	43	Hälsotillståndet	43	Health	43
Muu elinkeinotilasto	44	Övrig näringsstatistik	44	Other economic statistics	44
Rikollisuus	45	Brottsligheten	45	Criminality	45
Tilastokeskuksen kirjaston hankinnat ulkomailta vuonna 1971	46	Nyförvärv från utlandet år 1971 till Statistikcentralens bibliotek	46	Foreign new acquisition to the Library of the Central Statistical Office of Finland in 1971	46
Tilastokeskuksen julkaisut vuonna 1971	58	Statistikcentralens publikationer år 1971	58	Publications of the Central Statistical Office of Finland in 1971	58
Huomautusosasto	70	Notavdelning	70	Note section	70

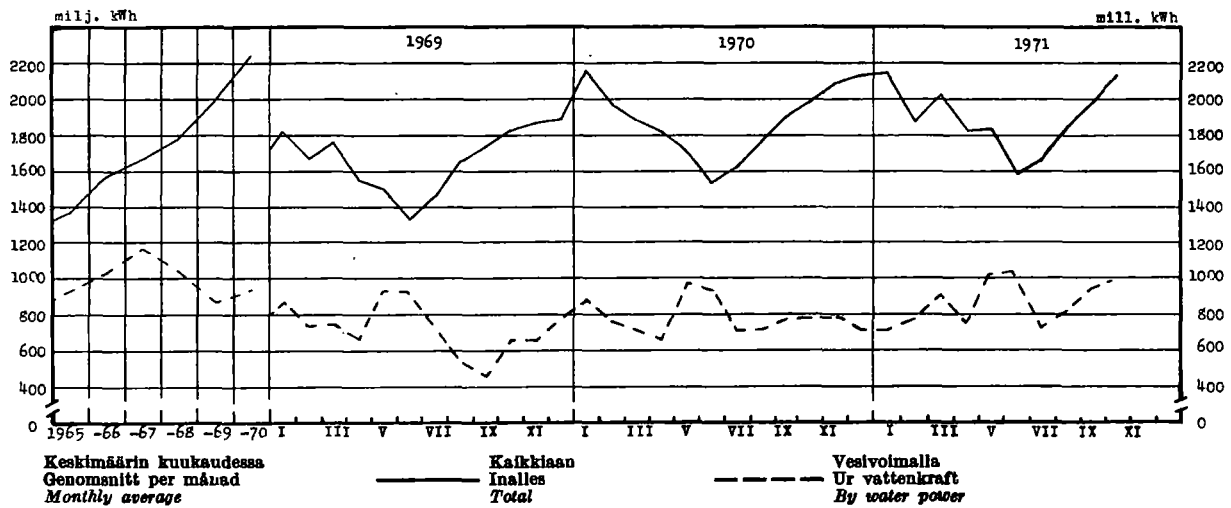
Helsinki 1972. Valtion painatuskeskus



Tukku- ja vähittäiskaupan myynnin volyymi-indeksit — Volymindexar för parti- och detaljhandels försäljning
Volume indexes of wholesalers' and retailers' sales (1968=100)
 (Lähde: Taulu 7 — Källa: Tabell 7)

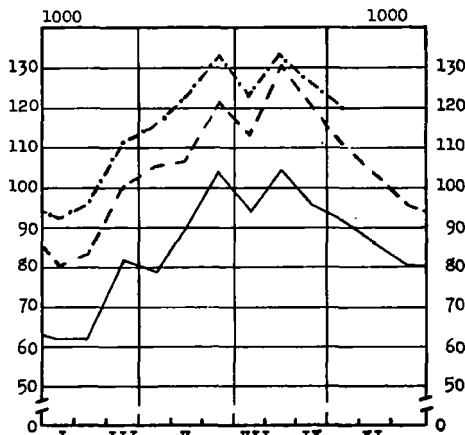


Kehitetty sähköenergia — Alstrad elektrisk energi — Electric energy production
 (Lähde: Taulu 8 — Källa: Tabell 8)



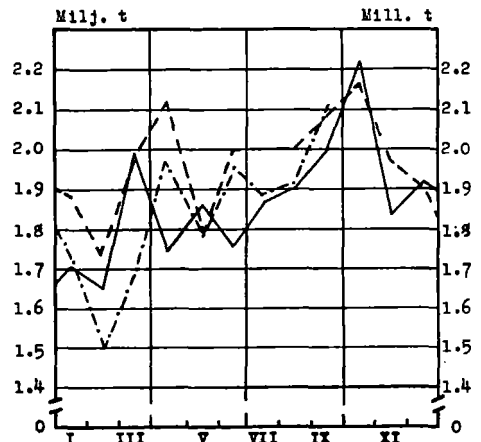
**Kotimaiden lentoyhtiöiden säännöllinen lento-
liikenne, matkustajia — Inhemska flygbolags
reguljära flygtrafik, passagerare — Scheduled
air traffic of Finnish companies, passengers**

(Lähde: Taulu 25 — Källa: Tabell 25)



**Valtionrautatellillä kaupallisessa liikenteessä
kuljetettu tavaramäärä — Befordrat gods i
kommerciell trafik på statsjärnvägarna —
Freight carried in commercial traffic on
State railways**

(Lähde: Taulu 20 — Källa: Tabell 20)



1. Väkiluku — Folkmängden — Population

Maassa asuva väestö kuukauden lopussa I riket bosatt befolkning vid utgången av månaden Resident population at the end of the month	Keskiväkiluku Medelfolk-mängden Mean population		Väkiluku vuoden vaihteessa — Folkmängd vid årskiftet — Population at the turn of the year										
	1 000	Vuosi År	1 000	Vuosi År	Maassa asuva väestö — I riket bosatt befolkning — Resident population								Henkilkirjotettu väestö Mantalskriven befolkning Population according to domestic registers 1. 1.
					Yhteensä Summa Total		Kaupungit ja kauppalat Städerna och köpingarna Urban communes		Maalaiskunnat Landskommuner Rural communes		15—64 vuotiaat år years of age		
	A 1	År	A 2	År	Ms	M	Ms	M	Ms	M	Ms	M	Ms
1 000													
A 3 A 4 A 5 A 6 A 7 A 8 A 9 A 10 A 11													
*1970 IX	4 685	1958	4 360	1958/59	4 376	2 105	1 626	740	2 750	1 365	2 717	1 302	4 413
X	4 682	1959	4 395	1959/60	4 413	2 125	1 665	760	2 748	1 365	2 740	1 315	4 451
XI	4 679												
XII	4 680	1960	4 430	1960/61	4 446	2 142	1 707	781	2 739	1 361	2 778	1 336	4 486
		1961	4 467	1961/62	4 487	2 163	1 753	804	2 734	1 359	2 832	1 365	4 516
*1971 I	4 678	1962	4 505	1962/63	4 523	2 182	1 799	827	2 724	1 355	2 884	1 393	4 546
II	4 677	1963	4 543	1963/64	4 562	2 201	1 918	884	2 644	1 317	2 934	1 419	4 580
III	4 677	1964	4 580	1964/65	4 598	2 219	1 986	917	2 612	1 302	2 978	1 443	4 611
IV	4 679												
V	4 681	1965	4 612	1965/66	4 626	2 234	2 050	949	2 575	1 285	3 018	1 464	4 636
VI	4 683	1966	4 639	1966/67	4 653	2 247	2 124	985	2 529	1 262	3 048	1 481	4 655
VII	4 685	1967	4 666	1967/68	4 679	2 260	2 241	1 042	2 438	1 218	3 080	1 499	4 679
VIII	4 686	1968	4 688	1968/69	4 698	2 270	2 294	1 068	2 404	1 202	3 107	1 514	4 700
IX	4 686	1969	4 701	1969/70	4 703	2 272	2 363	1 102	2 340	1 170	3 124	1 523	4 706
X	4 686												
XI	4 686	*1970	4 695	1970/71	4 680	..	2 393	..	2 287	4 710
XII	4 685												

2. Väestömuutokset — Befolkningsrörelsen — Vital statistics

Vuosi ja kuukausi År och månad Year and month	Solmittuja avioliittoja Vigda par Marriages		Elävänä syntyneitä Levande födda Live births			Kuolleita Avlidna Deaths					Muuttaneita Flyttade Migration	
	A 12	‰ ¹⁾	A 14	‰ ²⁾	A 16	A 17	A 18	A 19	A 20	A 21	A 22	A 23
1965....	36 214	7.9	77 885	16.9	37 946	44 473	9.6	17 965	1 371	17.6
1966....	38 252	8.2	77 697	16.7	39 474	43 548	9.4	18 149	1 164	15.9
1967....	41 273	8.8	77 289	16.6	41 118	43 790	9.4	19 070	1 146	14.8
1968....	40 251	8.6	73 654	15.7	39 943	45 013	9.6	19 805	1 064	14.4
1969....	40 910	8.7	67 450	14.3	37 105	45 966	9.8	20 840	958	14.3
*1970....	40 504	8.8	64 433	14.0	36 014	44 428	9.6	20 590	806	12.5	8 683	42 565
*1971....	38 341	8.2	61 164	13.1	34 648	45 777	9.8	20 996	723	11.8	17 191	17 355
*1970 I	1 842	4.6	4 807	12.0	2 654	4 632	11.6	2 101	103	16.2	143	3 506
II	1 871	5.2	4 163	11.6	2 393	3 552	9.9	1 646	66	16.2	188	3 638
III	2 745	6.9	5 697	14.3	3 100	3 501	8.8	1 598	68	12.9	237	4 044
IV	1 871	4.9	5 514	14.3	3 149	3 683	9.5	1 738	83	12.9	400	3 305
V	3 616	9.1	6 129	15.4	3 458	3 710	9.3	1 667	70	12.9	611	2 286
VI	5 116	13.3	5 683	14.7	2 991	3 608	9.4	1 688	71	9.6	863	2 882
VII	4 680	11.7	5 863	14.7	3 393	3 657	9.2	1 748	59	9.6	797	2 303
VIII	4 767	12.0	5 567	14.0	3 084	3 581	9.0	1 645	50	9.6	1 068	4 653
IX	2 748	7.1	4 994	13.0	2 869	3 436	8.9	1 637	48	15.0	1 202	5 421
X	3 460	8.7	5 760	14.6	3 174	3 561	9.0	1 654	56	15.0	1 058	4 360
XI	2 679	7.0	4 760	12.4	2 634	3 604	9.4	1 607	61	15.0	998	3 696
XII	5 109	12.9	5 506	13.9	3 115	3 903	9.8	1 861	71	15.0	1 118	2 476
*1971 I	1 903	4.8	4 867	12.2	2 751	3 839	9.7	1 753	62	13.4	1 063	2 264
II	1 753	4.9	4 190	11.7	2 419	3 351	9.3	1 539	51	13.4	1 018	1 925
III	1 739	4.4	4 555	11.5	2 501	3 753	9.4	1 697	70	11.3	1 046	1 639
IV	2 631	6.8	5 660	14.7	3 235	3 745	9.7	1 747	68	11.3	1 132	1 146
V	3 239	8.1	5 563	14.0	2 990	3 966	10.0	1 761	64	11.3	1 628	864
VI	4 597	11.9	5 257	13.7	2 988	3 783	9.8	1 768	55	12.2	1 976	1 054
VII	4 619	11.6	5 217	13.1	2 922	3 740	9.4	1 716	68	12.2	1 555	751
VIII	4 095	10.3	5 621	14.1	3 286	3 631	9.1	1 766	60	12.2	1 902	1 968
IX	2 888	7.5	4 924	12.8	2 903	3 572	9.3	1 703	65	10.5	1 834	2 193
X	2 882	7.2	5 330	13.4	3 079	3 632	9.1	1 660	52	10.5	1 438	1 613
XI	2 940	7.6	4 841	12.6	2 787	3 614	9.4	1 729	46	10.5	1 445	1 174
XII	5 055	12.7	5 139	12.9	2 787	5 151	12.9	2 157	62	10.5	1 154	764

Ks. huomautusosasto vuoden ensimmäisessä numerossa — Se notavdelningen i häfte 1 — See note section in the January issue.

¹⁾ ‰:na keski-ikäluvusta — ²⁾ ‰:na elävänä syntyneistä — ³⁾ Vuoden 1970 väestötilaston mukaan: — ⁴⁾ 4 617 — ⁵⁾ 2 350 — ⁶⁾ 2 267.

¹⁾ ‰:na av medelfolk-mängden — ²⁾ ‰:na av levande födda — ³⁾ Enligt 1970 folkräkning: — ⁴⁾ 4 617 — ⁵⁾ 2 350 — ⁶⁾ 2 267.

¹⁾ Per 1 000 of mean population — ²⁾ Urban communes — ³⁾ Per 1 000 live births — ⁴⁾ According to the Population Census 1970: — ⁵⁾ 4 617 — ⁶⁾ 2 350 — ⁷⁾ 2 267.

3. Tuotettilasto — Produktstatistik — Production statistics

SITC, Rev. N:o	011		011.1		011.3		011.4		011.5		022.3		022.3		023	
	Liha — Kött — Meat															
	Vuosi ja kuukausi År och månad Year and month	Yhteensä Summa Total		Siltä — Därav — Of which												
				Nautael.liha Kött av nötkreatur Beef and veal		Siianliha Fläsk Pork		Siipikarjanliha Fjäderfäkött Poultry meat		Hevoseniha Hästkött Horse meat		Maitojauhe Mjölkpulver Milk powder		Meijeriden vast. ottama malto Av mejerier invägd mjölk Milk received by dairies		Meijerivoi Mejerismör Dairy butter
1 000 000 kg																
B 1																
B 2																
B 3																
B 4																
B 5																
1 000 kg																
B 6																
1 000 000 l																
B 7																
1 000 kg																
B 8																
1964	154.5		90.6		56.3		1.9		4.8		37 031		2 886		102 266	
1965	155.7		88.4		58.8		1.6		5.6		49 392		2 901		99 521	
1966	152.9		80.0		64.9		1.7		5.5		47 926		2 876		99 773	
1967	176.8		87.1		82.2		2.0		4.7		54 777		2 809		94 258	
1968	173.0		85.1		79.8		2.8		4.6		70 899		2 909		101 400	
1969	200.4		108.2		84.2		2.8		4.4		77 991		2 949		100 484	
1970	213.6		103.8		101.0		3.5		4.2		76 616		2 801		86 476	
	*1970	*1971	*1970	*1971	*1970	*1971	*1970	*1971	*1970	*1971	1970	*1971	*1970	*1971	*1970	*1971
I	18.67	19.31	11.40	8.24	6.62	10.30	0.22	0.42	0.40	0.31	4 495	5 551	209	195	6 259	5 256
II	16.82	17.40	9.44	7.63	6.81	9.02	0.23	0.43	0.31	0.28	3 937	4 905	186	179	5 292	4 736
III	17.24	19.74	9.08	8.62	7.54	10.32	0.24	0.47	0.30	0.27	4 429	5 344	213	206	5 815	5 466
IV	21.65	20.14	12.26	8.87	8.71	10.41	0.29	0.47	0.35	0.31	6 442	7 969	243	239	7 349	6 852
V	16.60	19.00	8.05	8.87	7.99	9.38	0.23	0.45	0.30	0.27	8 334	10 623	280	282	8 629	8 404
VI	15.88	20.77	7.23	9.01	8.13	10.94	0.21	0.45	0.28	0.33	10 555	11 651	301	300	10 568	10 262
VII	15.63	19.14	6.55	8.24	8.42	10.07	0.28	0.38	0.24	0.27	9 574	11 513	282	292	9 569	9 814
VIII	16.39	20.88	7.43	8.71	8.19	11.05	0.31	0.56	0.31	0.34	8 898	9 962	273	272	8 787	8 755
IX	18.02	22.55	8.34	10.56	8.81	10.82	0.37	0.54	0.34	0.42	6 718	7 502	233	233	7 625	7 629
X	20.17	23.03	8.80	10.15	10.08	11.42	0.42	0.63	0.70	0.60	4 677	5 128	201	199	5 935	5 831
XI	18.49	22.28	7.74	9.34	9.92	11.74	0.37	0.63	0.36	0.44	3 748	5 040	184	197	5 311	5 498
XII	18.03		7.50		9.82		0.37		0.27		4 811		196		5 337	

SITC, Rev. N:o	024		025		041—045		041.0		045.1		046—047		046.0		047.0	
	Jauhot ja suurimot (ihmisravinnoksi tarkoitettut) Mjöl och gryn (för människoföda) — Meal, flour and groats (intended for human consumption)															
	Vuosi ja kuukausi År och månad Year and month	Juusto ¹⁾ Öst ¹⁾ Cheese ¹⁾		Munat (markkinoidut) Ägg (mark- nadsförda) Eggs (marketed)		Markkinoitu kotimainen vilja — Marknadsförd inhemsk spannmål — Marketed domestic cereals				Jauhot ja suurimot (ihmisravinnoksi tarkoitettut) Mjöl och gryn (för människoföda) — Meal, flour and groats (intended for human consumption)						
						Kalkkiaa Inalles Total		Ihmisarvinnoksi — för männis- koföda — for human consumption		Kalkkiaa Inalles Total		Siltä — Därav — Of which				
						Vehnää Vete Wheat		Ruisia Råg Rye				Vehnää Vete Wheat		Ruisia Råg Rye		
1 000 kg																
1 000 000 kg																
B 9																
B 10																
B 11																
B 12																
B 13																
B 14																
B 15																
B 16																
1965	37 627		43.3		²⁾ 504.3		³⁾ 299.2		³⁾ 113.5		403.1		248.7		113.9	
1966	36 894		47.0		²⁾ 471.9		³⁾ 260.3		³⁾ 76.7		379.0		237.9		104.4	
1967	35 038		50.0		²⁾ 476.0		³⁾ 292.7		³⁾ 82.8		374.0		240.3		109.3	
1968	33 465		47.8		²⁾ 507.8		³⁾ 315.0		³⁾ 75.6		386.2		239.4		100.0	
*1969	34 887		50.2		916.7		364.5		85.7		374.0		233.1		94.8	
*1970	40 629		59.3		1 046.6		388.2		89.8		369.0		230.0		94.2	
*1971					1 067.1		308.1		93.7		367.3		226.3		93.0	
	*1970	*1971	*1970	*1971	*1970	*1971	*1970	*1971	*1970	*1971	*1970	*1971	*1970	*1971	*1970	*1971
I	3 380	3 256	5.65	6.42	82.6	83.3	35.6	25.5	3.8	6.8	31.1	30.8	20.0	15.9	7.3	7.8
II	3 030	3 053	4.91	6.06	75.6	60.9	39.0	17.3	5.2	5.0	26.6	32.6	17.7	20.6	7.1	8.2
III	3 260	3 423	4.56	6.24	55.5	50.6	21.1	14.6	6.5	8.4	29.9	30.1	18.6	18.4	7.4	7.7
IV	3 527	3 483	4.57	5.18	58.0	40.9	18.2	10.6	5.5	4.4	34.7	30.1	22.2	18.7	8.3	7.6
V	3 624	3 850	4.25	4.84	43.7	50.2	8.1	8.9	3.0	2.3	29.3	28.7	18.2	17.6	7.3	7.5
VI	3 809	3 960	4.38	5.14	43.8	58.3	8.1	29.1	2.2	2.4	24.3	26.6	14.5	15.6	6.5	7.6
VII	3 678	4 050	4.38	4.96	93.8	51.3	73.2	19.4	3.2	3.0	28.3	20.0	17.8	11.6	7.1	5.4
VIII	3 503	4 123	4.26	4.83	92.5	128.9	35.1	38.0	22.9	30.0	32.1	35.1	18.3	22.0	10.0	9.0
IX	3 379	3 785	4.55	5.27	187.9	206.6	64.2	64.0	15.7	16.1	34.2	34.7	21.5	21.6	8.6	9.0
X	3 235	3 530	5.16	5.24	115.9	124.1	26.1	28.1	7.1	4.3	33.9	33.4	21.4	22.4	8.6	7.3
XI	3 002	3 632	5.75	6.04	95.5	93.4	25.2	21.8	6.5	4.9	33.1	33.7	20.2	22.1	8.1	7.9
XII	3 202		6.88		101.6	118.6	34.2	30.8	8.0	6.1	31.5	31.6	19.6	19.8	8.1	8.2

Ks. huomautusosasto vuoden ensimmäisessä numerossa — Se notavdelningen i häfte 1 — See note section in the January issue.

¹⁾ Pl. sulatejuusto — ²⁾ Pl. rehuvilja — ³⁾ Ml. siemeneksi tarkoitettu.

¹⁾ Exkl. smältoast — ²⁾ Exkl. fodersäd — ³⁾ Inkl. för utsäde.

¹⁾ Excl. butter cheese — ²⁾ Excl. fodder grain — ³⁾ Incl. for seeding.

3. Tuotetilastoja (jatk.) — Produktstatistik (forts.) — Production statistics (cont.)

SITC, Rev. No	061.2	073.e	1) 091.4		112.1-3		112.3		112.4							
Vuosi ja kuukausi År och månad Year and month	Sokeri *) Socker *) Sugar *)	Suklaa- jms. valmistet Choklad oad. födoämnen Chocolate etc.	Margarini Margarin Margarine	Vilnit yms. miedot väki- juomat Vin. o. d. svaga alko- holdrycker Wines etc.	Olut (III— IV lk) Öl (kl III— IV) Beer	Muut mallas- juomat Andra malt- drycker Other malt beverages	Viina Brännvin Kau-de-vie	Muut väkevät juomat Andra starka drycker Other spirits								
	1 000 kg			1 000 l												
	B 17	B 18	B 19	B 20	B 21	B 22	B 23	B 24								
1964	142 219	6 941	18 771	7 928	46 556	64 985	7 689	5 803								
1965	148 343	9 425	20 677	8 724	53 620	64 406	7 762	5 907								
1966	182 793	11 063	21 887	10 210	61 389	69 654	8 784	6 371								
1967	200 121	11 882	21 846	12 021	71 965	67 503	11 635	6 853								
*1968	207 085	8 195	26 062	11 428	110 435	64 860	◆12 357	4 291								
*1969	211 654	8 185	◆26 850	11 815	212 205	34 343	◆14 436	4 233								
*1970	222 490	8 285	33 960	12 634	202 112	28 246	17 231	4 304								
	*1970	*1971	*1970	*1971	*1970	*1971	*1970	*1971	*1970	*1971						
I	12 703	13 844	506	750	2 658	1 931	799	1 125	10 076	12 925	2 058	1 623	1 406	1 553	344	334
II	15 478	18 829	902	831	2 327	2 090	805	871	11 674	13 778	1 756	1 426	1 037	1 136	293	285
III	13 642	19 467	575	707	2 767	3 103	973	986	16 386	17 096	2 127	1 705	1 074	1 252	421	239
IV	24 322	19 405	623	551	2 688	2 492	1 031	1 049	17 535	18 563	2 286	2 055	1 483	1 407	370	380
V	20 917	21 301	445	431	2 348	2 193	1 062	1 080	16 268	16 253	2 725	2 248	1 425	1 439	253	358
VI	21 144	14 564	382	445	2 641	2 804	1 068	1 140	21 444	22 242	4 509	3 547	1 472	1 427	405	416
VII	31 985	22 063	382	382	2 515	2 412	1 334	1 409	21 434	21 830	4 026	3 178	1 557	1 693	378	389
VIII	22 460	18 845	597	732	2 734	2 734	1 414	1 276	18 199	19 382	2 516	2 306	1 474	1 886	307	469
IX	18 172	16 980	750	761	3 142	3 028	1 081	1 098	17 122	16 846	1 575	1 479	1 466	1 636	460	245
X	15 915	16 518	1 898	2 035	3 052	2 722	1 043	1 153	16 782	15 906	1 574	1 293	1 593	1 605	392	287
XI	10 963	15 541	751	849	3 078	3 478	919	1 156	13 985	16 054	1 421		1 583	1 594	394	420
XII	14 789		474		4 010		1 105		21 207		1 669		1 661		287	

SITC, Rev. No	241.2, 242		242.3-3		242.3,3*		242.1		242.1,4		241.1							
Vuosi ja kuukausi År och månad Year and month	A. Markkinahakkuut yhteensä pystykaupoista ja ostajien omista metsistä sekä hankintakaupoista Marknadsavverkningar sammanlagt rotköp och köparnas egna skogar samt leveransköp Commercial fellings, total on stumpage sales and on quantities from buyers' own forests as well as delivery sales																	
	Kalkkiaan 1 000 k-m ² kuoretta Inalles 1 000 m ² f utan bark Grand total 1 000 cu. metres solid without bark		Siitä — Därav — Of which				Yhteensä tukkippuu Inalles stock Total logs		Kuusi- paperipuu Gran- pappersved Spruce pulp wood		Mänty- paperipuu Löv- pappersved Pine pulp wood		Lehti- paperipuu Löf- pappersved Hardwood pulp wood		Yhteensä ainespinou. Inalles travat rävirke Total indust- rial cord- wood		Polttopuu Brännved Firewood	
	1 000 j ² — 1 000 f ² — 1 000 cu. ft						1 000 p-m ² — 1 000 l-m ² — 1 000 cu. metres piled											
	j ² = .039 k-m ²		j ² = .037 k-m ²		j ² = .038 k-m ²		p-m ² = .031 k-m ²		p-m ² = .036 k-m ²		p-m ² = .035 k-m ²		p-m ² = .036 k-m ²		p-m ² = .031 k-m ²			
	B 25	B 26	B 27	B 28	B 29	B 30	B 31	B 32	B 33									
1965	35 377	319 351	48 475	382 025	12 486	10 096	5 544	30 636	2 100									
1966	29 440	262 875	52 075	328 463	10 610	8 283	3 855	24 548	2 284									
1967	30 240	270 238	48 474	332 374	10 944	8 024	4 326	25 071	2 796									
1968	31 859	306 514	56 723	374 237	10 734	8 128	6 131	26 026	1 803									
1969	35 338	344 373	60 138	413 380	12 551	8 974	7 791	29 616	1 005									
1970	39 267	391 716	62 677	463 230	14 209	9 884	8 298	32 683	930									
	*1970	*1971	*1970	*1971	*1970	*1971	*1970	*1971	*1970	*1971	*1970	*1971	*1970	*1971	*1970	*1971		
I	3 873	4 212	45 988	49 606	6 221	6 212	53 410	56 732	1 226	1 321	842	984	710	738	2 792	3 079	56	49
II	4 945	4 958	62 240	61 024	7 061	6 762	70 460	68 659	1 552	1 612	998	1 048	834	780	3 401	3 527	93	84
III	4 952	5 067	63 321	64 523	6 589	6 872	70 818	72 846	1 537	1 632	1 031	1 040	805	671	3 390	3 371	80	96
IV	4 593	4 163	51 623	46 837	5 242	4 785	57 936	52 734	1 648	1 575	1 078	983	800	603	3 547	3 200	111	81
V	3 382	3 157	34 241	31 524	2 950	2 994	38 571	35 709	1 297	1 191	875	889	586	531	2 774	2 652	144	109
VI	2 469	2 408	21 743	18 362	3 624	2 363	26 062	21 577	967	1 050	717	782	479	506	2 198	2 381	86	74
VII	1 127	1 092	5 544	6 872	473	441	6 151	7 441	565	511	445	392	332	294	1 352	1 215	29	27
VIII	1 346	1 290	6 331	6 054	1 085	821	7 527	6 959	654	677	506	440	431	399	1 608	1 537	44	56
IX	1 894	1 794	11 208	10 253	3 632	2 218	15 085	12 635	815	884	645	585	563	523	2 042	2 009	38	37
X	2 659	2 274	18 086	15 787	8 130	3 127	26 506	19 122	1 013	941	773	711	773	711	2 591	2 366	47	44
XI	3 308	2 616	26 182	19 825	8 109	3 793	34 864	24 144	1 259	1 024	869	806	892	696	3 065	2 579	66	66
XII	4 719		45 209		9 561		55 840		1 676		1 105		1 094		3 923		136	

Ks. huomautusosasto vuoden ensimmäisessä numerossa — Se notavdelningen i häfte 1 — See note section in the January issue.

*) SITC-nimike sisältää myös muita tuotteita kuin allamainitut — *) Vain sokeripuhdistamojen tuottama valmis sokeri.

*) SITC-positionen omfattar även andra produkter än den nedan nämnda — *) Endast färdigt socker beredd vid sockerraffinaderier.

*) This SITC-item also contains other products than those below — *) Sugar manufactured by sugar refineries only.

3. Tuotettilasto (jatk.) — Produktstatistik (forts.) — Production statistics (cont.)

SITC, Rev. No	122.3	242.3—3		251.3		251.4—5		251.4, 5		281.3		341.3		351				
Vuosi ja kuukausi År och månad Year and month	Savukkeet Cigarettes	Sahatavara Sågvaror Sawn goods		Puuhloke (myyntiä varten) Slipmassa (för avsalu) Mechanical wood pulp (for sale)		Selluloosa — Cellulosa Celluloses		Rautarikaste Järnkoncentrat Iron concentrates		Kivihillikaasu Stenkolsgas Manufactured gas		Sähkövoima — Elektrisk energi — Electric energy						
						Yhteensä Summa Total		Siitä sulfiittiselluloosaa Därav sulfittiselluloosa Of which sulphite celluloses				Yhteensä Summa Total		Siitä vesivoimalla Därav vattenkraft Of which by water power				
	1 000 mille	1 000 stds		1 000 t						1 000 m ³		milj. kWh — mill. kWh						
	B 34	B 35		B 36		B 37		B 38		B 39		B 40		B 41		B 42		
1964	5 950.7	1 312	1 296	181.9	174.4	3 522.1	3 668.0	1 464.3	1 496.3	684.6	919.6	68 411	70 103	12 755	13 920	8 336	9 354	
1965	6 509.0	1 296	1 125	152.8	133.3	3 722.7	3 855.9	1 433.7	1 378.3	977.2	995.3	74 890	71 365	15 876	16 760	10 381	11 629	
1966	6 420.0	1 181	1 139	133.3	95.5	3 855.9	3 929.0	1 378.3	1 367.3	960.3	960.3	59 758	59 758	17 834	17 834	10 489	10 489	
*1968	6 823.1	1 139	1 185	133.3	86.5	3 929.0	4 034.9	1 367.3	1 423.4	960.3	1 006.9	66 861	66 861	19 979	19 979	8 745	8 745	
*1969	6 969.8	1 185	1 305	86.5	87.8	4 034.9	4 186.6	1 423.4	1 460.5	1 006.9	880.3	66 861	66 861	19 979	19 979	8 745	8 745	
*1970	6 476.0	1 305		87.8		4 186.6		1 460.5		880.3		59 320	59 320	22 562	22 562	9 434	9 434	
	*1970	*1971	*1970	*1971	*1970	*1971	*1970	*1971	*1970	*1971	*1970	*1971	*1970	*1971	*1970	*1971	*1970	*1971
I	444	485	104	113	7.4	8.0	369.9	374.9	132.0	135.6	79.7	68.0	6 173	5 478	2 151	2 142	881	715
II	389	499	107	114	7.0	7.7	338.8	329.2	119.3	113.5	71.1	14.4	5 087	4 930	1 971	1 873	769	775
III	411	541	112	130	6.7	8.3	342.3	364.1	122.0	126.5	77.2	7.9	3 901	5 468	1 894	2 012	713	904
IV	590	549	134	126	7.8	7.4	352.4	314.0	124.6	110.9	83.9	79.1	3 988	4 428	1 804	1 810	670	761
V	515	903	119	121	7.1	8.3	339.0	333.8	119.6	117.6	83.8	78.7	4 892	3 829	1 715	1 835	954	1 046
VI	590	370	106	122	6.1	6.3	303.3	261.9	108.1	95.6	81.0	66.1	4 906	3 439	1 516	1 598	945	1 039
VII	630	561	109	88	7.8	5.1	372.3	285.6	127.3	94.2	29.5	44.9	5 081	3 126	1 629	1 662	719	728
VIII	551	642	85	88	8.2	8.3	373.8	349.2	123.9	111.4	99.1	66.3	3 767	3 383	1 778	1 849	725	809
IX	574	603	106	110	7.5	8.5	371.4	340.8	126.0	117.2	68.9	74.7	3 803	3 791	1 902	1 994	785	944
X	561	568	114	115	7.0	8.1	349.7	322.3	124.3	99.6	64.9	72.7	5 506	3 951	1 975	2 138	775	985
XI	534	579	103	107	7.8	8.6	359.6	350.1	122.8	112.3	78.7	87.1	6 083	4 133	2 095	2 269	781	909
XII	687	106			7.4		314.2		110.7		62.7		6 133		2 132		717	

SITC, Rev. No	513.3 (3)		561.3 (3)		631.1—2		641.6		641.1-5, 7-9		641.1		641.2, 3(4)		641.3	
Vuosi ja kuukausi År och månad Year and month	Rikkihappo Svavelsyra Sulphuric acid		Superfosfaatti Superfosfat Superphosphate		Vaneri Faner Plywood and veneers		Puukuitulevy Träfiberplattor Fibreboard		Paperi — Papper — Paper							
									Yhteensä Summa Total		Siitä — Därav — Of which					
											Sanomalehtipaperi Tidningspapper Newsprint paper		Kirjoitus- ja painopaperi Skriv- och tryckpapper Printing and writing paper		Voimapaperi Kraftpapper Kraft paper	
	1 000 t				1 000 m ³		1 000 t									
	B 43	B 44	B 45		B 46		B 47		B 48		B 49		B 50			
1964	355.5	514.3	532.8	239.8	1 988.0	1 076.8	392.0	416.3								
1965	383.2	437.4	553.5	230.8	2 299.3	1 213.9	465.9	422.7								
1966	480.3	571.3	563.8	209.4	2 496.1	1 296.7	504.6	440.4								
1967	549.3	412.1	582.5	203.5	2 481.8	1 138.3	612.2	448.4								
*1968	684.8	315.7	616.9	228.5	2 428.8	1 246.1	534.6	429.3								
*1969	678.0	168.7	693.2	227.5	2 690.0	1 295.2	673.2	478.5								
*1970	843.1	121.2	701.1	241.2	2 889.0	1 362.3	754.0	490.6								
	*1970	*1971	*1970	*1971	*1970	*1971	*1970	*1971	*1970	*1971	*1970	*1971	*1970	*1971	*1970	*1971
I	72.8	72.9	12.7	2.7	64.7	58.5	20.9	22.6	255.9	247.6	118.5	114.1	69.5	71.8	43.0	38.7
II	63.6	26.9	4.8	6.8	61.4	56.6	19.8	20.5	232.6	232.9	111.3	103.7	59.9	71.3	40.1	36.9
III	62.2	9.3	15.5	5.0	59.9	65.5	21.4	22.6	238.9	259.2	111.7	118.8	62.7	74.0	41.3	42.1
IV	80.5	78.9	3.2	14.3	69.8	53.2	21.0	19.1	235.7	214.5	107.7	92.7	62.0	62.7	42.5	37.1
V	75.2	80.5	15.2	17.6	60.2	54.2	20.3	20.6	227.2	217.6	104.3	97.5	62.2	57.9	38.2	38.9
VI	67.4	77.5	2.9	7.0	50.8	54.5	16.6	19.8	220.6	202.7	106.2	87.3	56.2	57.5	36.2	35.1
VII	64.5	80.2	13.0	9.3	35.6	21.4	12.7	16.6	258.9	246.7	120.9	117.1	68.8	67.5	44.0	37.6
VIII	62.6	72.5	5.7	10.9	47.3	50.9	20.9	19.1	259.3	264.2	123.4	126.9	66.5	67.6	45.5	44.4
IX	64.5	66.1	14.0	5.1	61.4	63.7	21.9	20.9	244.1	257.9	117.3	120.5	59.4	71.7	43.2	42.8
X	73.8	52.2	7.3	8.8	63.0	59.4	22.8	24.2	255.3	278.8	120.0	128.7	65.6	81.3	43.8	45.8
XI	78.8	80.7	14.3	8.5	61.7	62.2	21.7	20.8	244.4	270.1	115.8	133.7	64.5	69.3	40.2	43.7
XII	77.3		12.6		65.3		21.2		216.1		105.3		56.6		32.6	

Ks. huomautusosasto vuoden ensimmäisessä numerossa — Se notavdelningen i häfte 1 — See note section in the January issue.

1) SITC-nimike sisältää myös muita tuotteita kuin alalla luetut — SITC-positionen omfattar även andra produkter än de nedan nämnda — This SITC-item also contains other products than those below.

3. Tuotetilasto (jatk.) — Produktstatistik (forts.) — Production statistics (cont.)

SITC, Rev. N:o) 641.3, 5, 9 (1—3)		651.3—4		652		661.3) 662.4(1)		664.3		671.3	
Vuosi ja kuukausi År och månad Year and month	Pahvi ja kartonki Papp och kartong Cardboard		Puuvillalanka Bomullsgarn Cotton yarn		Puuvillakangas Bomullstygar Cotton fabrics		Sementti Cement Cement		Tillet *) Tegel *) Bricks *)		Ikkunalasi Fönsterglas Window glass		Harkkorauta Tackjärn Pig iron	
	1 000 t		1 000 kg				1 000 t		1 000 000		1 000 m ³		1 000 kg	
	B 51		B 52		B 53		B 54		B 55		B 56		B 57	
1964	933.9		17 087		13 602		1 559.3		153.9		7 656		597 346	
1965	938.4		16 635		11 102		1 755.3		142.6		8 159		940 163	
1966	982.1		17 367		15 299		1 557.0		144.0		9 272		936 468	
1967	918.3		18 151		15 240		1 513.8		142.5		8 920		1 064 587	
*1968	1 138.0		17 885		15 477		1 476.4		131.9		♦7 276		1 104 607	
*1969	1 313.0		♦19 135		14 836		1 758.7		134.1		♦8 933		1 230 669	
*1970	1 362.1		17 022		15 138		1 838.6		126.3		9 959		1 222 437	
	*1970	*1971	*1970	*1971	*1970	*1971	*1970	*1971	*1970	*1971	*1970	*1971	*1970	*1971
I	118.3	121.0	1 673	1 643	1 479	1 389	132.7	142.8	7.0	6.5	752	918	111 332	113 354
II	107.4	117.7	1 436	1 463	1 309	1 309	128.0	148.0	7.0	7.5	676	846	99 305	27 467
III	136.7	128.1	1 462	1 587	1 269	1 380	138.1	123.3	7.0	9.0	817	889	110 635	1 503
IV	114.8	106.0	1 613	1 507	1 484	1 345	148.1	110.8	8.5	8.0	829	844	106 115	87 677
V	105.3	116.2	1 512	1 420	1 347	1 270	153.9	160.5	12.5	10.0	832	939	110 832	116 939
VI	111.6	104.1	1 512	1 488	1 333	1 249	182.0	171.1	17.0	14.0	723	771	98 974	112 465
VII	120.8	124.7	390	490	309	351	155.5	163.8	14.0	14.0	812	822	89 419	83 971
VIII	116.8	126.1	1 508	1 356	1 340	1 275	165.1	172.4	13.0	12.0	869	878	76 393	87 925
IX	113.4	124.5	1 452	1 457	1 338	1 299	154.0	140.9	11.5	12.0	879	822	96 297	98 200
X	97.3	132.0	1 450	1 587	1 377	1 317	169.4	163.1	11.5	10.5	956	911	115 074	104 080
XI	114.8	130.2	1 419	1 553	1 252	1 328	155.3	158.7	9.5	9.0	821	940	111 810	93 450
XII	105.0		1 595		1 301		156.4		7.8		993		96 251	

SITC, Rev. N:o	679.3) 673—678) 673.3 (1)		676.1) 678.1) 682.1(3)		812.3			
Vuosi ja kuukausi År och månad Year and month	Raaka teräs Råstål Crude steel		Teräsvalutavara Stålgjutgods Steel castings		Yhteensä Summa Total		Siltä — Därav — Of which		Kuparikatodit Koppar- kathoder Copper (cathodes)		Keraamiset saniteetti- valmistet, asennettavat Keramiskt sanitetsgods för install. Sanitary ceramic articles					
					Betonrauta ja -teräs Betongjärn och -stål Reinforcing iron and steel		Ratakiskot Råls Ralls		Valsilanka Valstråd Rolled wire							
	1 000 kg															
	B 58	B 59	B 60	B 61	B 62	B 63	B 64	B 65								
1964 ..	370 960		17 536		323 800		135 337		6 441		76 479		33 177		5 775	
1965 ..	362 421		18 950		332 391		140 967		9 166		81 190		♦ 30 582		5 826	
1966 ..	399 457		20 454		364 088		157 655		27 628		64 364		31 912		6 036	
1967 ..	411 208		22 345		351 500		114 661		37 392		60 663		34 127		6 173	
*1968 ..	729 429		15 023		554 571		152 996		28 990		80 029		35 896		6 313	
*1969 ..	967 971		18 268		712 464		163 921		♦ 27 572		♦ 105 335		♦ 33 871		5 932	
*1970 ..	1 168 887		17 069		798 082		204 847		9 868		84 022		34 047		6 691	
	*1970	*1971	*1970	*1971	*1970	*1971	*1970	*1971	*1970	*1971	*1970	*1971	*1970	*1971	*1970	*1971
I ..	104 958	105 769	1 497	1 546	68 537	61 852	17 216	15 822	—	2 120	8 985	6 923	3 387	2 996	526	753
II ..	97 758	27 802	1 614	417	65 037	14 337	15 442	2 768	2 100	816	8 055	2 212	3 141	813	623	684
III ..	105 744	2 989	1 373	105	71 843	3 413	16 757	1 191	1 599	—	8 852	597	3 515	253	585	722
IV ..	97 140	80 129	1 511	1 469	70 069	61 586	17 515	16 213	1 444	153	9 275	5 296	3 284	2 732	645	742
V ..	104 170	108 095	1 801	1 504	76 568	61 068	23 203	10 996	1 005	3 027	6 114	9 700	2 847	2 839	662	600
VI ..	90 923	101 267	1 426	1 751	59 355	61 324	10 794	7 245	—	—	4 887	8 121	3 059	3 534	530	549
VII ..	42 649	41 875	824	792	32 158	23 327	11 765	4 185	—	—	3 957	4 525	2 309	3 356	152	78
VIII ..	100 113	95 398	1 221	1 445	67 596	54 336	14 519	14 591	2 585	148	7 604	2 950	1 736	2 851	521	733
IX ..	108 320	113 046	1 420	1 552	76 563	67 966	21 653	13 062	—	1 714	7 099	4 387	2 200	3 249	597	715
X ..	110 058	120 052	1 552	1 704	75 842	68 956	22 536	10 182	403	—	4 975	4 834	2 729	3 114	674	681
XI ..	107 397	116 396	1 515	1 581	70 050	69 426	20 446	15 233	732	—	6 835	7 029	2 749	3 214	579	810
XII ..	99 657		1 315		64 464		13 001		—		7 384		3 091		597	

Ks. huomautusosasto vuoden ensimmäisessä numerossa — Se notavdelningen i häfte 1 — See note section in the January issue.

1) SITC-nimike käsittää myös muita tuotteita kuin allansinitut — 2) Pl. tulenkestävät ja haponkestävät tillet.
 3) SITC-positionen omfattar även andra produkter än de nedan nämnda — 4) Exkl. eldfasta och syrafasta tegel.
 5) The SITC-item also contains other products than those below — 6) Excl. refractory and acid-resistant bricks.

4. Teollisuustuotannon volyymi-indeksi — Volymindex för industriproduktionen — Volume index of industrial production
1959—100 Ryhmien painot ilmoitettu sulussa — Gruppvikterna angivna inom parentes — Group weights in parentheses

Vuosi ja kuukausi År och månad Year and month	Toimialaryhmät — Branschgrupper — Groups of industry																	
	Koko teollisuus Hela industrin Total industry		Investointi- tavarat Investerings- varor Investment goods		Muut tuo- tanta- hyödykkeet Andra produktions- föremånen Other pro- ducers' goods		Kulutus- hyödykkeet Konsum- tionsföremå- nen Consumers' goods		Siltä — Därav — Of which									
	(100)		(9.5)		(61.5)		(28.7)		1 Käivanna- teollisuus Grus- o. s. extraktie industri Mining and quarrying		2—3 Tehdas- teollisuus Fabrika- industri Manufac- turing		20 Elintarvike- teollisuus Livsmedels- industri Food manu- facturing industries		21 Juomia valmistava teollisuus Dryckesvaru- industri Beverage industries		22 Tupakka- teollisuus Tobaka- industri Tobacco manu- factures	
B 66		B 67		B 68		B 69		B 70		B 71		B 72		B 78		B 74		
1964 ..	148	149	154	136	137	147	135	138	131									
1965 ..	159	160	166	142	146	158	144	155	144									
1966 ..	167	160	175	151	133	165	153	172	147									
1967 ..	172	163	180	158	143	171	160	188	168									
1968 ..	182	175	191	164	149	180	163	208	168									
1969 ..	207	194	214	196	168	205	173	289	169									
*1970 ..	228	222	232	220	179	228	190	334	174									
	*1970	*1971	*1970	*1971	*1970	*1971	*1970	*1971	*1970	*1971	*1970	*1971	*1970	*1971	*1970	*1971	*1970	*1971
I ..	231	236	228	234	239	243	212	217	193	178	226	232	166	163	253	293	137	148
II ..	222	196	213	102	228	202	208	209	160	70	219	194	159	162	246	284	123	153
III ..	227	208	222	83	231	212	216	234	190	56	225	205	165	180	306	335	156	165
IV ..	245	234	249	236	241	233	248	233	183	187	247	235	199	184	358	349	207	164
V ..	225	233	219	230	227	236	219	225	180	181	226	234	182	186	336	347	176	260
VI ..	221	225	218	236	217	221	227	226	160	189	224	227	199	204	429	435	192	115
VII ..	178	174	129	152	192	185	159	153	135	140	175	170	193	175	415	411	195	177
VIII ..	225	229	206	215	227	229	225	232	207	173	225	229	193	189	363	378	173	189
IX ..	238	244	238	249	239	245	232	238	195	175	237	244	188	189	316	318	179	179
X ..	247	250	253	252	250	256	235	231	187	202	247	247	222	226	320	312	175	168
XI ..	242	254	247	255	248	262	226	234	190	183	240	251	213	231	289	270	168	173
XII ..	240	242	242	243	230		230		172		238		198		373		206	

Vuosi ja kuukausi År och månad Year and month	Toimialaryhmät (jatk.) — Branschgrupper (forts.) — Groups of industry (cont.)																	
	Siltä — Därav — Of which																	
	23 Tekstiili- teollisuus Textilindustri Manufacture of textiles		24 Kenkä-, vaatetus- ja ompelu- teollisuus Skö-, konfek- tions- och sömnads- industri — 1)		25 Puuteollisuus Träindustri Manufacture of wood and cork, except manu- facture of furniture		27 Paperiteolli- sus Pappers- industri Manufacture of paper and paper products		28 Graafinen teollisuus Grafisk industri Printing, publishing and allied industries		29 Nahka- ja nahkateos- teollisuus Skinn-, läder- och lädervaru- industri Manufacture of leather, leather products (except footwear)		30 Kumi- teollisuus Gummi- industri Manufacture of rubber products		31 Kemian teollisuus Kemisk industri Manufacture of chemicals and chemical products		33 Savi-, lasi- ja kivenjalos- teollisuus Ler-, glas- och stenför- ädlingsindustri Manufacture of non- metallic mineral products	
(5.5)		(5.5)		(6.4)		(13.1)		(5.5)		(0.5)		(1.1)		(5.3)		(3.4)		
B 75		B 76		B 77		B 78		B 79		B 80		B 81		B 82		B 83		
1964	117	121	129	170	131	103	188	183	179									
1965	112	120	133	182	134	104	152	203	201									
1966	124	134	121	191	140	111	181	214	219									
1967	128	142	125	187	137	116	182	233	224									
1968	130	137	132	202	146	121	185	253	240									
1969	153	162	151	223	154	136	221	285	281									
*1970	159	182	162	234	172	147	247	328	328									
	*1970	*1971	*1970	*1971	*1970	*1971	*1970	*1971	*1970	*1971	*1970	*1971	*1970	*1971	*1970	*1971	*1970	*1971
I	168	167	186	180	170	168	242	247	186	173	167	130	239	238	336	352	300	324
II	165	177	189	195	163	166	225	231	186	167	144	152	243	257	344	328	299	315
III	168	200	198	232	167	187	237	256	177	188	160	161	242	292	312	346	318	318
IV	201	174	239	209	195	175	238	218	186	176	177	152	302	265	334	396	343	296
V	164	161	185	179	172	170	224	229	175	176	134	148	246	215	313	372	329	319
VI	185	163	159	167	150	171	208	203	164	171	133	126	255	234	315	334	339	322
VII	31	46	57	48	136	104	247	222	132	132	53	44	27	71	276	300	314	283
VIII	174	149	181	232	131	134	247	247	153	152	172	169	302	221	307	320	338	333
IX	179	172	214	230	165	166	242	246	158	177	183	164	277	287	316	365	347	330
X	163	155	203	199	172	169	238	259	175	171	152	163	291	296	357	362	358	341
XI	151	159	197	203	159	162	239	257	174	175	158	171	258	273	350	378	337	330
XII	165	173	167	215	196		215		196		135		282		374		321	

Ks. huomautusosasto vuoden ensimmäisessä numerossa — Se notavdelningen i häfte 1 — See note section in the January issue.

1) Manufacture of footwear, other wearing apparel and made-up textile goods.

4. Teollisuustuotannon volyyymi-indeksi (jatk.)—Volymindex för industriproduktionen (forts.)—Volume index of industrial production (cont.)

Vuosi ja kunkausi År och månad Year and month	Toimialaryhmät — Branchgrupper — Groups of industry										Tehdasteollisuuden erikoisindeksejä Specialindexar för fabriksindustri Special indices of manufacturing							
	Siltä — Därav — Of which										5		25, 27		34-38		20-24, 26, 28-33, 39	
	34	35	36	37		38	Sähkö-, kaasuviesijohdot, laitteet		25, 27		34-38		20-24, 26, 28-33, 39					
	Metallien perusteollisuus Metallverk Basic metal industries	Metallituote- teollisuus Metall- manufaktur Manufacture of metal products, except machinery and transport equipment	Kone- teollisuus Maskin- industri Manu- facture of machinery, except electrical machinery	Sähkötek- ninen teollisuus Elektro- teknisk industri Manu- facture of electrical machinery, apparatus, appliances, and supplies	(8.1)	38	Kulku- neuvo- teollisuus Transport- medels- industri Manu- facture of transport equipment	(10.1)	(10.1)	(19.7)	(23.5)	(44.0)						
(2.2)	(3.4)	(7.1)	(7.7)	(10.1)	(19.7)	(23.5)	(44.0)	B 84	B 85	B 86	B 87	B 88	B 89	B 90	B 91	B 92		
1964	184	165	144	147	134	159	156	148	143									
1965	221	179	155	152	144	169	166	161	152									
1966	217	192	157	153	145	186	168	163	165									
1967	218	198	161	161	149	194	167	168	174									
1968	246	204	168	171	156	203	179	177	183									
1969	296	236	188	202	162	238	199	199	210									
*1970	334	279	208	261	174	248	210	226	236									
	*1970	*1971	*1970	*1971	*1970	*1971	*1970	*1971	*1970	*1971	*1970	*1971	*1970	*1971	*1970	*1971		
I	332	347	288	289	210	220	249	283	189	183	281	280	218	220	231	238	228	234
II	336	87	275	92	206	91	251	177	165	112	253	245	204	209	221	109	225	233
III	366	18	271	82	205	69	270	171	175	100	250	265	214	233	228	90	228	254
IV	362	298	315	284	231	223	294	303	198	179	240	239	224	204	253	235	254	248
V	372	347	277	285	197	226	258	272	176	171	223	242	207	209	226	234	234	245
VI	321	323	283	305	205	229	252	296	169	175	203	213	189	192	222	240	242	236
VII	203	189	155	175	118	145	131	144	115	104	217	221	209	182	132	140	181	180
VIII	304	300	268	290	194	196	251	282	151	160	236	245	208	209	209	219	240	243
IX	349	345	302	316	225	242	286	304	184	187	251	261	217	219	242	253	244	250
X	372	371	308	312	238	241	305	292	194	196	260	279	216	229	255	255	256	252
XI	358	355	303	315	231	241	292	335	190	190	274	295	212	225	248	258	249	259
XII	331	301	234	234	297	297	183	183	275	275	199	199	245	245	252	252	252	252

5. Asuntojen tuotanto — Bostadsproduktionen — Production of dwellings

Vuosi ja neljännes År och kvartal Year and quarter	Myönnetty rakennusluvat Beviljade byggnadstillstånd Granted building permits		Keskeneräiset asunot Igångvarande bostadslägenheter Not completed dwellings		Valmistuneet asunot Färdigställda bostadslägenheter Completed dwellings	
	Asuinhuoneistoja Bostadslägenheter Dwellings	Kokonais- huoneistoala m² Total lägenhets- yta m² Total useful floor space m²	Asuinhuoneistoja Bostadslägenheter Dwellings	Kokonais- huoneistoala m² Total lägenhets- yta m² Total useful floor space m²	Asuinhuoneistoja Bostadslägenheter Dwellings	Kokonais- huoneistoala m² Total lägenhets- yta m² Total useful floor space m²
	B 93	B 94	B 95	B 96	B 97	B 98
1963	40 282	..	33 400	..	44 133	2 665 619
1964	38 373	..	35 100	..	35 381	2 270 704
1965	37 560	..	35 600	..	36 661	2 413 734
1966	49 685	..	38 700	..	36 457	2 496 418
1967	33 784	2 512 504	38 407	2 825 542	38 710	2 699 891
1968	42 554	3 068 794	41 053	3 000 619	36 023	2 568 428
1969	47 039	3 430 636	44 861	3 350 390	40 479	2 847 683
1970	55 109	4 009 534	45 569	3 293 597	◆49 747	◆3 645 062
1968 III	14 203	966 128	39 938	3 100 629	10 075	697 058
IV	13 704	930 582	41 053	3 000 619	11 108	829 449
1969 I	6 391	470 334	38 587	2 791 076	5 975	428 730
II	13 586	1 072 230	44 581	3 541 536	8 872	603 708
III	15 722	1 116 838	45 521	3 544 479	12 698	828 174
IV	11 340	771 234	44 861	3 350 390	12 934	987 071
*1970 I	7 823	567 167	41 802	3 090 341	◆8 495	◆595 682
II	17 230	1 320 644	46 400	3 614 879	◆11 521	◆799 101
III	16 729	1 165 246	48 041	3 718 232	◆13 472	◆969 410
IV	13 327	956 477	45 569	3 293 597	◆16 259	◆1 280 869
*1971 I	8 760	637 883	40 280	2 879 142	9 421	684 760
II	15 353	1 227 568	◆45 717	◆3 480 303	◆12 089	◆805 172
III	22 580	1 545 044	48 987	3 791 765	12 518	846 114

Ks. huomautusosasto vuoden ensimmäisessä numerossa — Se notavdelningen i häfte 1 — See note section in the January issue.

6. Talonrakennustointa — Husbyggnadsverksamhet — House construction

Vuosi ja neljännes År och kvartal Year and quarter	Kaikki rakennukset — Alla byggnader — All buildings						Kivirakennukset — Stenbyggnader — Buildings of stone					
	Yhteensä Summa Total	Asuin- raken- nukset Bostads- byggnader Residential buildings	Maa- talous- raken- nukset Ekono- mibygg- nader Farm buildings	Teolli- suis- raken- nukset Industri- byggnader Industrial buildings	Lii- ke- raken- nukset Affärs- byggnader Business buildings	Julkiset raken- nukset Offent- liga byggnader Public buildings	Yhteensä Summa Total	Asuin- raken- nukset Bostads- byggnader Residential buildings	Maa- talous- raken- nukset Ekono- mibygg- nader Farm buildings	Teolli- suis- raken- nukset Industri- byggnader Industrial buildings	Lii- ke- raken- nukset Affärs- byggnader Business buildings	Julkiset raken- nukset Offent- liga byggnader Public buildings
	Tilavuus — Kubikmäärä — Cubic capacity — 1 000 000 m ³											
	B 99	B 100	B 101	B 102	B 103	B 104	B 105	B 106	B 107	B 108	B 109	B 110
Myönnetty talonrakennusluvut — Beviljade byggnadstillstånd — Granted building permits												
Koko maa — Hela riket — Whole country												
1964	29.23	11.73	3.04	6.64	2.62	3.76	20.44	7.50	1.45	5.89	2.04	3.43
1965	31.71	12.13	3.03	8.26	3.46	3.36	23.15	8.18	1.45	7.48	2.73	3.15
1966	36.70	15.98	3.65	7.43	4.13	3.29	27.34	11.98	2.03	6.73	3.33	3.08
1967	28.82	11.51	3.03	6.13	2.77	3.02	19.00	7.11	1.46	5.38	1.96	2.81
1968	31.58	14.00	2.95	6.88	2.68	3.06	21.27	9.20	1.01	6.03	1.94	2.84
1969	38.96	15.38	3.88	11.64	3.65	2.12	27.81	10.65	1.49	10.51	2.82	1.96
*1970	41.42	17.96	3.72	11.25	4.31	2.36	29.58	12.61	1.23	9.92	3.46	2.12
1969 III	11.78	4.94	0.86	3.71	0.91	0.75	8.76	3.56	0.30	3.35	0.72	0.72
IV	9.76	3.37	0.55	3.74	0.70	0.80	7.70	2.72	0.22	3.48	0.44	0.75
*1970 I	6.58	2.57	0.61	1.86	0.95	0.36	5.00	1.85	0.20	1.74	0.86	0.33
II	14.25	6.04	1.81	3.97	1.29	0.50	9.40	3.78	0.64	3.51	1.03	0.39
III	11.52	5.12	0.86	3.11	1.14	0.72	8.43	3.93	0.27	2.60	0.89	0.66
IV	9.07	4.23	0.44	2.31	0.93	0.78	6.75	3.05	0.12	2.07	0.68	0.74
*1971 I	6.52	2.86	0.52	1.64	0.81	0.33	4.60	1.96	0.17	1.47	0.64	0.28
II	13.59	5.54	1.59	3.47	1.59	0.58	7.84	2.95	0.47	2.65	1.16	0.50
III	12.90	6.66	0.61	3.06	1.12	0.89	9.45	4.89	0.24	2.55	0.92	0.78
Keskeneräiset talonrakennustyöt — Igångvarande husbyggnadsarbeten — Building works not completed												
Koko maa — Hela riket — Whole country												
1964	28.75	11.84	3.03	6.37	1.99	4.53	20.51	7.31	1.47	5.81	1.63	4.18
1965	31.41	12.31	3.24	7.93	2.18	4.66	22.67	7.39	1.61	7.39	1.76	4.41
1966	36.19	14.81	3.49	8.31	3.52	4.80	27.29	9.95	1.67	7.77	2.91	4.63
1967	31.40	13.30	3.50	6.03	2.58	4.34	21.96	8.37	1.84	5.43	2.12	4.15
1968	34.09	14.00	3.62	7.21	2.46	5.08	23.71	8.62	1.64	6.44	2.03	4.86
1969	36.40	15.48	3.89	8.68	2.22	4.32	25.20	9.67	1.59	7.84	1.84	4.09
*1970	36.56	14.95	2.99	10.70	2.87	3.63	27.18	10.39	1.07	9.80	2.28	3.45
1969 III	38.14	16.53	4.93	8.39	2.42	3.87	24.83	9.39	2.06	7.62	1.95	3.63
IV	36.40	15.48	3.89	8.68	2.22	4.32	25.20	9.67	1.59	7.84	1.84	4.09
*1970 I	35.22	14.25	3.60	9.68	2.14	4.41	25.72	9.05	1.46	9.04	1.79	4.23
II	41.20	16.69	4.63	10.78	2.78	4.26	28.20	9.76	1.77	10.06	2.34	4.03
III	42.55	17.04	4.26	12.45	2.87	4.05	29.84	10.31	1.65	11.41	2.46	3.81
IV	36.56	14.95	2.99	10.70	2.87	3.62	27.18	10.39	1.07	9.80	2.28	3.45
*1971 I	32.98	13.04	2.54	10.11	2.53	3.23	25.05	9.30	0.95	9.36	2.19	3.09
II	37.90	15.87	3.57	9.86	3.34	3.32	26.17	9.76	1.23	9.08	2.75	3.15
III	40.30	17.22	3.51	10.79	3.70	3.22	27.54	10.27	1.25	9.77	3.05	2.98
Valmistuneet rakennukset — Färdigställda byggnader — Completed buildings												
Koko maa — Hela riket — Whole country												
1964	24.86	10.67	2.49	5.74	1.95	2.22	17.54	6.95	1.23	5.23	1.50	2.52
1965	27.22	11.04	2.61	6.45	2.78	3.13	19.67	7.58	1.21	5.74	2.17	2.87
1966	26.91	11.35	2.84	5.93	2.46	3.01	19.26	7.85	1.35	5.29	1.92	2.74
1967	31.34	12.42	2.92	7.91	2.94	3.49	23.28	8.83	1.48	7.28	2.23	3.29
1968	26.40	11.70	2.57	5.40	2.23	2.86	18.34	8.00	1.15	4.73	1.63	2.67
1969	32.08	12.90	3.16	8.11	2.85	3.31	22.95	8.69	1.34	7.20	2.30	3.07
*1970	38.55	16.41	4.29	9.53	3.06	3.35	26.56	10.86	1.68	8.37	2.44	3.03
1969 III	9.72	3.69	0.96	2.03	1.02	1.31	7.01	2.75	0.36	1.73	0.90	1.24
IV	11.25	4.51	1.47	3.29	0.86	0.62	7.65	2.73	0.64	3.04	0.65	0.53
*1970 I	5.61	2.67	0.39	1.43	0.54	0.41	4.09	1.93	0.17	1.17	0.45	0.34
II	7.65	3.53	0.59	1.95	0.53	0.67	5.79	2.70	0.25	1.76	0.43	0.62
III	10.67	4.42	1.52	2.00	0.90	1.04	7.02	2.97	0.62	1.79	0.74	0.96
IV	14.62	5.79	1.79	4.15	1.09	1.23	9.66	3.26	0.74	3.65	0.82	1.11
*1971 I	6.85	3.05	0.49	1.71	0.51	0.73	4.91	2.16	0.15	1.48	0.39	0.69
II	8.60	3.49	0.44	3.22	0.54	0.57	6.91	2.83	0.16	2.94	0.43	0.52
III	8.78	3.65	1.01	1.84	0.80	0.84	6.05	2.75	0.29	1.58	0.63	0.76

Ks. huomautusosasto vuoden ensimmäisessä numerossa — Se notavdelningen i häfte 1 — See note section in the January issue.

6. Talonrakennustolminta (jatk.) — Husbyggnadsverksamhet (forts.) — House construction (cont.)

Vuosi ja neljännes År och kvartal Year and quarter	Kaikki rakennukset — Alla byggnader — All buildings						Kivirakennukset — Stenbyggnader — Buildings of stone					
	Yhteensä Summa Total	Asuin- raken- nukset Bostads- byggnader Residential buildings	Maa- talous- raken- nukset Ekono- mibyggnader Farm buildings	Teollis- uus- raken- nukset Industri- byggnader Industrial buildings	Lii- ke- raken- nukset Affärs- byggnader Business buildings	Julkiset raken- nukset Offent- liga byggnader Public buildings	Yhteensä Summa Total	Asuin- raken- nukset Bostads- byggnader Residential buildings	Maa- talous- raken- nukset Ekono- mibyggnader Farm buildings	Teollis- uus- raken- nukset Industri- byggnader Industrial buildings	Lii- ke- raken- nukset Affärs- byggnader Business buildings	Julkiset raken- nukset Offent- liga byggnader Public buildings
	Tilavuus — Kubikinhåll — Cubic capacity — 1 000 000 m ³											
	B 111	B 112	B 118	B 114	B 115	B 116	B 117	B 118	B 119	B 120	B 121	B 122
Myönnetty talonrakennusluvat — Bevilljade byggnadstillstånd — Granted building permits												
Kaupungit ja kauppalat — Städer och köpingar — Urban communes												
1964....	15.36	7.07	0.09	4.04	1.46	2.48	13.31	5.83	0.05	3.71	1.29	2.36
1965....	15.44	6.81	0.10	3.83	2.28	2.20	13.25	5.66	0.04	3.39	1.93	2.15
1966....	20.09	10.08	0.18	4.34	3.03	2.21	17.80	8.77	0.13	4.02	2.64	2.13
1967....	14.34	6.31	0.19	3.97	1.76	1.76	11.96	4.95	0.09	3.60	1.44	1.70
1968....	16.83	8.18	0.15	4.36	1.69	2.08	14.18	6.60	0.05	3.95	1.37	2.03
1969....	21.11	8.78	0.26	7.88	2.49	1.26	18.16	7.23	0.10	7.17	2.18	1.24
*1970....	23.68	10.94	0.29	7.10	3.36	1.71	20.03	9.06	0.11	6.31	2.85	1.59
1969 III	6.71	2.79	0.04	2.65	0.66	0.44	5.87	2.37	0.01	2.42	0.66	0.44
IV	5.24	2.14	0.05	2.13	0.35	0.49	4.79	1.97	0.02	1.99	0.30	0.48
*1970 I	3.96	1.73	0.04	1.09	0.79	0.28	3.61	1.50	0.02	1.04	0.76	0.28
II	7.47	3.52	0.13	2.51	0.91	0.32	6.03	2.68	0.05	2.28	0.76	0.24
III	6.84	3.14	0.07	2.03	0.94	0.55	5.70	2.70	0.03	1.64	0.76	0.52
IV	5.41	2.55	0.06	1.47	0.72	0.56	4.69	2.18	0.01	1.35	0.57	0.55
*1971 I	3.78	1.78	0.04	1.02	0.65	0.20	3.19	1.48	0.01	0.95	0.53	0.16
II	7.04	2.83	0.12	2.44	1.08	0.39	5.10	1.90	0.04	1.92	0.81	0.35
III	7.48	3.81	0.08	1.90	0.82	0.76	6.39	3.27	0.05	1.62	0.72	0.69
Keskeneräiset talonrakennustyöt — Igångvarande husbyggnadsarbeten — Building works not completed												
Kaupungit ja kauppalat — Städer och köpingar — Urban communes												
1964....	15.41	6.66	0.10	3.98	1.36	3.22	13.56	5.37	0.03	3.73	1.27	3.10
1965....	15.32	6.49	0.13	3.74	1.51	3.28	13.36	5.24	0.05	3.49	1.33	3.20
1966....	18.51	8.44	0.18	3.32	2.78	3.62	16.38	7.11	0.11	3.09	2.43	3.57
1967....	15.39	6.73	0.25	3.46	1.96	2.79	13.29	5.37	0.16	3.20	1.76	2.74
1968....	18.27	7.69	0.26	4.47	1.87	3.74	15.76	6.08	0.14	4.06	1.74	3.68
1969....	18.85	8.05	0.24	5.49	1.55	3.24	16.26	6.39	0.09	5.08	1.42	3.20
*1970....	21.20	8.76	0.23	6.96	2.23	2.76	18.49	7.22	0.09	6.40	1.98	2.73
1969 III	19.08	8.29	0.30	5.50	1.65	3.04	15.88	6.11	0.12	5.14	1.48	2.95
IV	18.85	8.05	0.24	5.49	1.55	3.24	16.26	6.39	0.09	5.08	1.42	3.20
*1970 I	18.76	7.41	0.26	5.97	1.51	3.34	16.60	6.00	0.11	5.71	1.41	3.20
II	20.87	8.38	0.34	6.49	2.11	3.26	17.91	6.32	0.15	6.23	1.92	3.22
III	23.04	9.24	0.34	7.67	2.28	3.24	19.58	7.07	0.15	7.11	2.05	3.13
IV	21.20	8.76	0.23	6.96	2.23	2.76	18.49	7.22	0.09	6.40	1.98	2.73
*1971 I	19.38	7.77	0.19	6.65	2.09	2.44	17.21	6.55	0.09	6.22	1.88	2.42
II	20.96	8.60	0.26	6.53	2.69	2.58	17.79	6.58	0.10	6.20	2.30	2.52
III	22.59	9.28	0.29	7.25	2.88	2.59	18.73	6.93	0.11	6.67	2.45	2.47
Valmistuneet rakennukset — Färdigställda byggnader — Completed buildings												
Kaupungit ja kauppalat — Städer och köpingar — Urban communes												
1964....	14.30	6.88	0.09	4.15	1.30	1.66	12.42	5.65	0.05	3.93	1.13	1.60
1965....	15.09	7.00	0.08	4.11	1.65	2.04	13.03	5.81	0.04	3.77	1.41	1.95
1966....	15.05	7.43	0.12	3.86	1.56	1.89	13.02	6.26	0.05	3.49	1.37	1.79
1967....	16.80	8.10	0.17	3.58	2.06	2.59	14.37	6.76	0.08	3.25	1.68	2.50
1968....	13.85	7.11	0.18	3.29	1.48	1.56	11.73	5.86	0.11	2.99	1.17	1.51
1969....	18.62	8.11	0.26	5.65	2.11	2.19	15.87	6.61	0.13	5.06	1.89	2.09
*1970....	20.36	9.28	0.33	5.98	2.12	2.37	17.32	7.58	0.16	5.39	1.84	2.25
1969 III	5.65	2.37	0.06	1.43	0.83	0.88	5.02	2.08	0.01	1.24	0.80	0.87
IV	6.09	2.52	0.10	2.33	0.58	0.45	4.96	1.84	0.05	2.17	0.46	0.40
*1970 I	3.28	1.69	0.03	0.87	0.40	0.25	2.70	1.38	0.01	0.69	0.36	0.25
II	4.46	2.27	0.03	1.37	0.29	0.45	4.03	2.02	0.01	1.23	0.26	0.44
III	5.16	2.33	0.12	1.33	0.64	0.65	4.54	2.00	0.06	1.24	0.60	0.63
IV	7.46	2.99	0.16	2.41	0.79	1.02	6.05	2.18	0.08	2.18	0.62	0.93
*1971 I	4.01	1.87	0.04	1.08	0.38	0.59	3.33	1.50	0.01	0.94	0.29	0.57
II	5.23	2.42	0.03	1.92	0.44	0.36	4.62	2.13	0.01	1.74	0.38	0.35
III	4.44	2.18	0.03	0.95	0.62	0.58	3.92	1.94	0.00	0.89	0.52	0.55

Ks. huomautusosasto vuoden ensimmäisessä numerossa — Se notavdelningen i häfte 1 — See note section in the January issue.

7. Kaupan myynti ja työllisyys — Handels försäljning och sysselsättning — Sales and employment of commerce
a. Vähittäiskauppa — Detaljhandeln — Retailing

Vuosi ja kuukausi År och månad Year and month	Kaikki vähittäiskaupat Detaljhandel sammanlagt All retailers	Tavaratalot Varuhus Department stores	Pienostavaraolot Miniäyryvaruhus Miscellaneous department stores	Sekatavaramyymälät Diverserhandel Retailers, rural type	Elintarvikemyymälät Livmedelsaffärer Food shops	Siltä — Därav — Of which					Alkon myymälät Alkohobutiker Liquor shops
						Supermarketti Supermarkets Super markets	Muut elintarvikkeiden yleis- myymälät Andra allmänna livsmedels- affärer Other general food shops	Maito, meijerituotteet, leipä Mjök, mejeriprodukter, bröd Dairy and bakery products	Liha, kala, hedeimät, vihannekkeet Kött, fisk, frukt, grönsaker Meat, fish, fruit, vegetables	Muut elintarvikemyymälät Andra livsmedelsaffärer Other food shops	
	C 1	C 2	C 3	C 4	C 5	C 6	C 7	C 8	C 9	C 10	C 11
Myynti (ml. lvv.) — Försäljning (inkl. oms.) — Sales (incl. sales tax) 1 000 000 mk											
1968	13 806.2	824.1	364.6	3 233.6	3 018.1	112.0	2 262.5	190.3	317.7	135.6	886.7
1969	15 157.5	962.1	422.7	3 333.1	3 170.4	129.5	2 348.3	178.2	357.8	156.6	850.4
1970	16 581.3	1 136.2	455.7	3 572.0	3 384.9	147.6	2 542.6	188.2	339.0	167.5	1 039.5
1970 I	1 123.9	72.1	27.2	217.1	247.8	11.4	182.1	15.9	27.7	10.7	65.4
II	1 123.4	70.6	28.5	225.9	249.1	10.9	188.3	14.9	25.0	10.0	67.8
III	1 202.7	71.8	30.6	243.0	276.4	12.0	208.6	16.4	27.2	12.2	73.3
IV	1 350.4	83.6	33.5	268.3	278.8	12.0	210.9	15.8	29.4	10.7	94.7
V	1 410.1	93.9	39.9	314.5	280.1	12.2	207.2	15.2	28.2	17.3	70.0
VI	1 431.3	93.2	38.7	318.6	286.2	11.9	211.5	15.0	29.5	18.3	93.6
VII	1 394.7	92.3	38.7	324.7	290.8	12.5	217.0	14.4	28.5	18.4	98.7
VIII	1 325.4	88.5	38.1	305.1	277.2	12.2	204.9	14.9	27.1	18.1	86.9
IX	1 399.4	96.3	40.3	313.2	275.8	11.9	206.3	15.6	28.7	13.3	83.1
X	1 477.7	104.1	40.7	324.4	290.0	12.9	219.5	16.3	28.0	13.3	94.1
XI	1 417.1	104.7	38.9	293.8	273.0	12.5	207.8	15.2	25.4	12.1	80.9
XII	1 925.2	165.1	60.6	423.4	359.7	15.2	278.5	18.6	34.3	13.1	131.0
*1971 I	1 183.4	82.3	30.0	216.7	263.8	13.9	198.9	15.0	23.7	12.3	78.7
II	1 229.7	81.3	32.7	235.4	279.2	13.8	215.5	15.3	24.1	10.5	82.9
III	1 377.9	87.1	36.9	271.3	302.5	16.0	231.5	16.7	26.6	11.7	85.6
IV	1 490.8	99.9	39.9	293.0	317.0	17.4	238.9	17.5	29.8	13.4	111.8
V	1 697.3	110.1	43.8	315.4	313.8	16.7	237.2	16.5	27.4	16.0	84.0
¹⁾ VI	1 510.8	109.2	46.7	336.6	318.7	15.8	239.7	16.2	30.8	16.2	114.1
¹⁾ VII	1 480.9	105.5	45.9	348.0	331.8	15.8	251.0	16.8	30.5	17.7	119.1
¹⁾ VIII	1 430.2	101.7	44.1	324.3	313.9	16.6	235.4	16.8	28.2	16.9	100.8
¹⁾ IX	1 500.3	107.2	45.3	341.8	309.8	16.8	233.4	18.1	28.3	13.4	99.0
¹⁾ X	1 563.9	119.6	45.5	335.4	327.9	17.2	244.5	19.4	31.9	14.9	106.4
Volyyymi-indeksi — Volymindex — Volume index (1968 = 100)											
1969	108	114	113	101	102	112	101	91	109	111	94
1970	114	129	118	105	107	126	107	96	103	118	105
1970 I	94	100	86	77	95	118	93	98	102	92	79
II	93	98	90	80	96	113	96	91	92	86	82
III	100	99	96	86	106	123	106	101	99	105	88
IV	111	115	104	95	106	123	107	97	106	92	114
V	117	129	124	112	107	125	105	93	103	147	84
VI	118	128	120	113	109	122	107	92	107	158	113
VII	115	126	120	115	110	127	109	88	102	152	119
VIII	109	121	118	108	104	123	102	90	97	150	105
IX	115	131	124	111	103	120	103	95	103	109	100
X	121	141	125	115	109	131	110	100	102	112	114
XI	116	142	120	104	103	127	104	93	93	99	98
XII	157	224	187	149	137	155	140	115	126	114	158
*1971 I	96	111	92	76	100	142	100	92	86	109	90
II	99	110	100	82	105	139	107	94	87	93	95
III	110	117	112	94	113	160	114	102	95	104	98
IV	119	134	121	101	118	174	118	106	106	117	128
V	135	147	133	109	116	167	117	99	98	136	96
VI	118	145	141	115	117	156	117	95	110	135	131
VII	116	140	138	120	120	155	121	97	108	145	136
VIII	111	133	131	110	113	161	112	97	98	134	115
IX	115	139	133	115	110	159	110	104	95	106	113
X	120	155	133	113	117	166	116	111	109	119	122
Henkilökunta — Personal — Personnel											
1969	160 100	10 600	4 100	31 450	37 950	950	23 900	2 350	5 300	5 450	800
1970	163 250	11 500	4 100	31 600	38 850	900	24 600	2 450	5 050	5 850	800

Ks. huomautusosasto vuoden ensimmäisessä numerossa — Se notavdelningen häfte 1 — See note section in the January issue.

¹⁾ Pl. liikevaihtoveron lisävero — Exkl. omsättningskattens tilläggningskatt — Excl. surtax on sales tax.

Tekstiili-, vaatetus- ja jalkine- myymälät Textilvaru-, konfektions- skoaffärer <i>Textiles, clothing, footwear</i>	Siltä — Därav — Of which						Huonekalunmyymälät Möbelaffärer <i>Furniture</i>	Rauka-, kone- ja maatalous- tarvikemyymälät Handeln med järnvaror, maskiner o. jäntrubersäckap <i>Metalware, machinery</i>	Siltä — Därav — Of which					Kultaseppä- ja kellohiikeet Guldsmide- och uraffärer <i>Jewellery and watch shops</i>	Vuosi ja kuukausi År och månad Year and month
	Yleismyymälät Allmänna textilvaru- och konfektionsaffärer <i>General textile and clothing shops</i>	Kankaat, langat, sloustu- teksiilit, käsityöt Tyg, garu, inredningstextiler, handarbeten <i>Fabrics, yarn etc.</i>	Puku- ja turkistavara- myymälät Konfektions- och päällvaru- affärer <i>Suits and furs</i>	Aamute- ja hattikaupat Ekiperings- och hattaffärer <i>Outfitting and hats</i>	Jalkineemyymälät Skoaffärer <i>Footwear</i>	Bautakaupat Järnhandel <i>Hardware</i>			Urheilu- ja retkelytarvikkeet Sport- o. kampingartiklar <i>Sporting and camping goods</i>	Sähkölaitteet, radiot yms. El. o. radioapparater o.d. <i>Electric apparatus and appliances</i>	Muut rauta-alan myymälät Andra affärer i järnbranschen <i>Others</i>				
C 12	C 13	C 14	C 15	C 16	C 17	C 18	C 19	C 20	C 21	C 22	C 23	C 24			

Myynti (ml. lvv.) — Försäljning (inkl. oms.) — Sales (incl. sales tax) 1 000 000 mk

1 206.6	93.0	115.9	347.6	473.4	176.7	192.9	828.7	344.6	97.6	295.5	91.0	99.1	1968
1 229.8	94.0	105.1	349.7	480.9	200.1	215.3	949.3	386.7	105.8	367.1	89.7	104.8	1969
1 349.4	99.2	118.2	403.4	517.3	211.3	253.7	1 055.0	422.6	123.6	403.1	105.7	120.7	1970
91.0	7.5	9.3	28.3	31.7	14.3	17.3	64.1	20.8	8.6	29.6	5.1	7.4	1970 I
77.2	6.0	8.3	21.9	30.6	10.5	20.0	68.1	21.7	7.9	32.3	6.2	7.1	II
79.0	6.5	8.6	23.0	29.4	11.5	19.2	66.3	25.0	7.1	27.8	6.4	8.9	III
105.6	8.8	9.0	32.2	39.1	16.5	16.6	79.8	31.5	9.6	32.5	6.2	9.6	IV
125.5	9.0	8.6	38.7	46.8	22.4	16.9	86.6	36.9	12.8	28.6	8.3	9.5	V
112.9	7.5	7.6	34.4	45.1	18.3	19.0	95.2	39.0	14.0	33.3	8.9	10.3	VI
92.7	6.0	8.2	27.6	36.3	14.6	17.1	90.8	39.7	11.9	28.6	10.6	9.9	VII
92.1	6.1	9.3	25.9	35.9	14.9	23.8	90.4	39.4	11.3	29.3	10.4	9.7	VIII
110.4	9.0	10.3	32.7	41.7	16.7	24.0	93.4	39.1	9.4	35.0	9.9	9.2	IX
131.5	9.5	11.3	42.7	48.6	19.4	24.8	95.0	40.6	9.0	35.1	10.3	9.1	X
145.6	10.3	12.0	45.0	52.6	25.7	23.9	90.8	37.5	8.4	36.1	8.8	8.9	XI
185.9	13.0	15.8	51.0	79.6	26.6	31.1	134.5	51.4	13.6	54.9	14.6	21.1	XII
102.3	7.6	10.5	31.6	37.4	15.2	18.2	67.5	23.3	8.3	29.9	6.0	8.4	*1971 I
86.7	5.9	9.7	24.5	34.1	12.5	21.6	75.8	27.1	8.1	34.0	6.6	8.2	II
91.4	6.8	9.8	27.2	35.2	12.4	22.1	78.6	29.8	8.3	33.2	7.3	9.1	III
124.1	9.0	9.4	39.0	46.3	20.4	16.7	81.5	30.8	10.8	32.0	7.9	9.2	IV
135.0	9.0	9.6	41.5	50.6	24.3	20.0	130.3	42.3	15.1	63.6	9.3	11.9	V
121.6	8.1	9.7	36.3	47.7	19.8	20.1	94.4	40.3	15.0	29.8	9.3	10.9	¹⁾ VI
104.4	6.9	9.5	31.3	41.0	15.7	18.5	87.1	40.8	13.0	23.3	10.0	9.2	¹⁾ VII
98.5	7.0	10.3	27.8	37.9	15.5	26.0	97.0	43.5	12.0	31.7	9.8	9.6	¹⁾ VIII
117.9	9.6	10.6	34.4	44.9	18.4	28.1	97.9	45.2	9.6	33.8	9.3	9.1	¹⁾ IX
149.8	12.5	11.6	47.6	54.9	23.2	26.8	92.6	42.2	9.3	33.3	7.8	9.6	¹⁾ X

Volyyimi-indeksi — Volymindex — Volume index (1968 = 100)

100	97	90	98	99	112	110	113	109	106	123	97	97	1969
108	103	100	112	106	116	125	121	111	121	134	112	113	1970
88	94	95	95	78	95	104	90	67	103	119	66	84	1970 I
75	75	84	74	75	70	119	95	70	94	129	79	81	II
77	82	88	77	73	76	114	92	80	85	111	82	100	III
102	110	91	108	96	110	99	110	100	114	129	80	108	IV
122	113	87	130	115	150	100	119	117	151	114	106	107	V
109	94	78	115	111	122	112	131	123	166	133	113	116	VI
90	76	84	92	89	97	101	124	126	141	114	137	111	VII
89	77	96	87	88	100	140	124	124	134	117	133	109	VIII
106	112	104	109	102	112	141	128	123	112	139	126	104	IX
126	117	114	142	119	126	146	130	128	105	139	131	102	X
139	128	121	149	128	166	141	124	118	97	143	112	100	XI
178	161	159	169	194	171	183	183	161	157	218	186	238	XII
98	94	105	104	91	98	107	92	72	96	118	72	89	*1971 I
82	72	96	81	83	81	126	103	84	93	135	79	93	II
87	83	97	90	86	80	129	106	92	95	132	87	93	III
118	110	92	128	112	132	97	110	95	123	128	95	94	IV
128	110	94	137	122	157	115	178	130	173	255	111	22	V
115	99	95	119	115	128	116	122	124	170	108	111	118	VI
99	85	93	103	99	101	107	113	125	149	86	118	101	VII
93	85	100	91	91	100	147	125	132	136	115	116	101	VIII
110	115	103	111	107	119	158	125	136	109	123	109	192	IX
139	150	111	153	130	150	151	118	126	105	121	91	96	X

Henkilökunta — Personal — Personnel

20 550	1 150	1 950	5 400	9 350	2 700	2 450	10 400	3 600	1 550	4 200	1 050	2 350	1969
21 200	1 200	1 900	5 750	9 650	2 700	2 500	10 400	3 550	1 550	4 250	1 050	2 400	1970

7. Kaupan myynti ja työllisyys (jatk.) — Handels försäljning och sysselsättning (forts.) — Sales and employment of commerce

a. Vähittäiskauppa — Detaljhandeln — Retailing

b. Tukkukauppa — Partihandeln — Wholesale

Vuosi ja kuukausi År och månad Year and month	Kirja- ja paperikaupat Bok- och papperhandel Books and paper	Kemikaalikaupat Kemikalier Cosmetic retailing	Apteekit Apothek Pharmacies	Kukka- ja kasvikka- kaupat Blomsterhandel Flower shops	Huoltoasemat Servicestationer Gas stations	Autokaupat Bilaffärer Automobile retailers	Muut myymälät Andra affärer Other special shops	Koko tukkukauppa Partiaffärer samlingsvis All wholesalers	Keskustukkukaupat Centralaffärer Central wholesalers	Yleis- ja erikoistukkukaupat Allmänna partiaffärer General wholesalers	Elintarvikkeet (ml. maatalous- tuotteet) Livsmedel (inkl. lantbruksprod.) Food and beverages	Tekstiilit, vaatetus, nahka- ja turkkutuotteet Textil-, beklädnads- läder o. pälsvaror Textiles, clothing, leather articles
	C 25	C 26	C 27	C 28	C 29	C 30	C 31	C 32	C 33	C 34	C 35	C 36
	Myynti ¹⁾ — Försäljning ¹⁾ — Sales ¹⁾ 1 000 000 mk											
1968	274.9	134.3	326.7	64.5	849.4	1 207.4	294.6	13 798.1	4 695.1	1 253.7	896.2	309.2
1969	281.6	139.3	346.5	73.8	912.9	1 829.3	335.3	16 751.2	5 362.3	1 466.7	1 066.0	350.4
1970	300.8	144.2	371.2	83.4	1 005.0	1 949.4	360.2	19 466.8	6 016.9	1 797.8	1 080.1	385.3
1970 I	23.7	9.6	33.5	7.2	68.6	147.8	24.1	1 270.1	372.4	110.3	76.1	24.9
II	23.8	9.7	30.9	6.4	69.2	144.1	25.0	1 391.5	430.9	120.3	75.2	30.3
III	25.7	10.7	28.7	7.4	72.1	162.9	26.7	1 506.9	461.9	133.3	82.3	34.4
IV	16.4	10.9	32.4	7.1	76.0	208.0	29.1	1 671.5	512.1	152.7	97.6	42.2
V	19.7	10.9	30.7	10.0	85.4	186.1	30.4	1 621.3	515.9	155.1	89.8	25.4
VI	18.6	12.5	29.1	5.8	89.3	180.7	27.6	1 614.3	475.9	153.8	97.1	22.2
VII	18.0	11.3	27.7	4.4	91.8	157.9	27.9	1 552.7	520.7	164.2	93.5	17.4
VIII	19.2	11.1	26.9	4.3	88.5	136.5	27.0	1 596.2	535.6	146.4	83.1	35.4
IX	33.7	12.8	29.2	4.8	85.5	152.3	34.8	1 812.2	555.0	163.8	86.1	44.6
X	27.0	12.0	32.3	6.2	93.0	161.2	32.3	1 768.5	540.4	158.9	87.7	46.6
XI	25.4	11.1	33.0	6.8	90.2	158.9	31.2	1 713.5	518.4	149.4	107.5	38.4
XII	49.5	21.6	36.7	13.0	95.4	152.5	44.1	1 947.2	577.7	189.6	104.1	23.6
*1971 I	25.3	9.9	32.9	8.3	78.5	132.3	28.3	1 391.8	410.5	125.4	78.0	26.9
II	24.9	10.6	31.8	7.4	79.2	144.7	27.3	1 586.0	505.2	145.1	82.7	28.7
III	26.1	12.2	34.6	7.9	88.3	192.2	32.0	1 774.1	563.6	155.7	93.1	36.8
IV	20.9	12.4	35.4	7.9	90.4	200.9	29.8	1 798.4	572.9	162.2	99.8	37.6
V	20.7	11.7	34.1	11.0	97.2	318.3	40.0	1 918.7	580.4	175.2	101.4	31.0
VI	19.0	12.3	32.6	6.5	101.9	134.9	30.8	1 728.9	534.1	162.4	105.9	24.4
VII	19.2	12.6	30.9	4.7	105.6	107.9	30.5	1 598.4	560.4	177.3	102.0	14.7
VIII	27.8	11.4	29.9	5.1	99.2	107.9	33.0	1 887.5	621.8	173.0	103.6	41.4
IX	32.5	11.7	33.2	5.6	100.0	124.6	36.6	1 972.2	630.3	188.2	104.3	47.4
X	28.5	11.7	35.7	7.3	103.3	128.1	35.7	1 880.3	621.7	176.9	96.7	46.4
	Volyyymi-indeksi — Volymindex — Volume index (1968 = 100)											
1969	97	103	103	115	108	151	109	117	110	114	115	111
1970	99	104	111	132	113	151	117	180	119	134	114	122
1970 I	96	83	120	134	93	139	95	103	88	99	96	94
II	96	84	111	119	94	135	99	113	102	108	95	116
III	104	93	103	137	98	152	104	121	109	119	104	131
IV	64	94	116	136	103	192	114	134	121	136	123	161
V	78	94	110	190	116	175	119	180	122	139	114	97
VI	73	108	105	110	121	170	108	180	113	138	124	85
VII	71	98	99	83	124	148	109	125	123	146	117	66
VIII	76	96	96	82	120	128	105	128	127	131	105	135
IX	132	110	105	92	116	142	136	146	132	147	109	170
X	106	103	116	118	124	149	126	142	129	143	112	177
XI	99	96	119	130	120	145	122	138	123	134	137	146
XII	193	185	127	248	124	138	172	156	137	171	133	90
*1971 I	96	85	114	157	97	119	110	109	97	111	99	101
II	95	87	111	141	96	129	106	123	117	127	103	108
III	99	99	120	150	107	171	122	138	131	136	116	138
IV	81	100	123	135	109	179	114	140	133	142	125	141
V	80	93	118	189	117	280	154	149	135	154	127	116
VI	73	101	113	111	121	110	118	133	123	142	132	91
VII	74	99	107	81	125	89	113	123	129	153	126	55
VIII	107	89	104	89	117	88	122	140	142	149	126	155
IX	124	91	115	96	116	100	135	149	143	161	127	178
X	109	91	124	126	119	102	131	142	141	151	117	173
	Henkilökunta — Personal — Personnel											
1968	71 150	13 700	4 800	3 950	2 250
1969	4 950	3 100	5 300	2 100	8 850	10 250	4 900	71 700	14 000	4 800	4 200	2 150
1970	4 950	2 850	5 450	2 200	9 000	10 450	5 000	73 150	13 400	5 000	4 250	2 200

Ks. huomautusosasto vuoden ensimmäisessä numerossa — Se notavdelningen i häfte 1 — See note section in the January issue.

¹⁾ Liikevaihtovero ml. vähittäiskaupassa, mutta pl. tukkukaupassa — Detaljhandeln inkl. och partihandeln exkl. omsättningskatt — Sales tax incl. in retailing and excl. from wholesale.

(cont.)

Rautavarat, rakennustarvikkeet Jäsenvarat ja bygnadsmaterial Iron ware and construction materials	Sähkö- ja radiotarvikkeet El- och radioapparater Electric appliances and radios	Paperi- ja konttoritarvikkeet Pappersvaror o. kontorsartiklar Paper and office supplies	Lääkkeet ja kemikaalivarat Medicin- o. kemikalievaror Medicine and drugs	Autot ja autotarvikkeet Bilar o. biltillbehör Automobiles	Polttoaineet Bränslen Fuels	Koneet, metallituotteet ja raaka-aineet Maskiner, metallvaror o. råvaror Machinery, metal products and raw materials	Maa- ja metsätalouksen koneet ja -tarvikkeet Lantbruksmaskiner o. redskap Farm machines and farm equipment	Puutarvavarat Trävaror Timber	Muut tunkkuluokkeet Andra partiföräror Other wholesalers	Vuosi ja kuukausi År och månad Year and month
C 87	C 88	C 89	C 40	C 41	C 42	C 43	C 44	C 45	C 46	
Myynti (pl. lvv.) — Försäljning (exkl. oms.) — Sales (excl. sales tax) 1 000 000 mk										
822.4	416.7	144.8	447.0	851.6	1 607.1	1 400.9	171.2	279.5	502.7	1968
1 122.2	579.5	179.0	526.8	1 177.7	1 768.2	1 867.1	252.5	405.0	627.8	1969
1 330.9	788.6	187.4	548.2	1 383.6	2 149.3	2 249.6	321.9	536.0	691.2	1970
66.7	50.2	13.6	43.7	91.7	169.0	156.7	14.9	30.1	49.8	1970 I
97.4	52.3	12.9	42.9	89.8	176.9	167.2	20.2	28.4	46.9	II
99.3	61.7	12.6	44.0	116.4	152.0	198.7	24.9	29.2	56.2	III
119.0	65.1	15.0	48.2	137.1	166.7	196.3	30.1	29.5	59.9	IV
130.5	59.5	12.3	42.7	137.1	153.5	183.3	28.9	31.4	56.4	V
136.0	59.0	12.4	47.7	129.4	155.8	193.1	23.7	48.4	59.8	VI
101.2	44.9	9.6	36.5	104.1	181.1	159.8	28.6	45.3	45.8	VII
100.7	70.8	14.7	41.0	94.8	173.1	170.3	25.9	51.7	52.7	VIII
114.2	83.0	29.6	48.7	117.4	206.7	203.8	32.0	61.9	65.5	IX
118.5	73.1	16.5	49.0	117.1	194.5	212.0	28.6	61.9	63.7	X
104.8	80.1	16.5	49.0	119.1	190.1	193.6	25.2	58.1	63.6	XI
142.6	89.0	21.7	54.8	129.6	229.9	214.8	38.9	60.1	70.9	XII
71.7	68.0	14.6	52.6	96.2	195.0	163.1	10.4	29.8	49.6	*1971 I
82.7	71.8	14.5	48.9	117.3	214.9	170.8	14.1	34.5	54.8	II
91.6	84.8	15.9	55.0	139.9	246.5	181.6	16.0	29.2	64.9	III
94.4	66.7	14.3	56.7	159.1	217.5	196.7	20.0	39.1	61.4	IV
113.0	87.4	13.5	56.4	233.7	194.6	208.3	19.8	40.6	63.4	V
122.2	67.5	12.1	58.9	92.5	215.7	195.3	18.8	61.6	57.5	VI
102.4	49.4	9.2	45.1	59.4	223.9	144.7	14.8	43.9	51.2	VII
105.6	84.5	15.9	51.3	62.3	242.2	204.8	16.9	55.4	58.8	VIII
115.2	97.4	31.1	58.2	91.9	227.0	218.4	20.9	61.9	80.0	IX
113.7	82.8	18.3	58.6	90.1	235.0	199.9	17.7	55.7	66.8	X
Volymy-indexi — Volymindex — Volume index (1968 = 100)										
128	136	120	115	138	110	125	144	138	119	1969
137	169	122	119	153	133	138	169	170	129	1970
84	133	107	114	123	127	117	93	120	113	1970 I
122	138	102	112	121	132	125	124	112	105	II
124	163	99	115	156	114	148	152	116	125	III
146	171	117	126	183	124	145	184	116	133	IV
159	154	96	111	184	115	135	178	123	126	V
167	153	96	125	173	116	142	146	190	134	VI
125	116	75	95	139	135	118	181	174	103	VII
125	181	114	107	127	129	126	169	197	118	VIII
142	211	229	127	156	154	151	207	232	147	IX
147	186	127	128	155	144	155	183	229	144	X
130	206	128	128	156	140	142	160	215	144	XI
176	222	168	140	168	169	156	247	221	160	XII
88	168	107	134	123	130	117	66	106	109	*1971 I
101	177	107	122	149	143	122	88	123	120	II
112	208	117	137	177	164	130	100	104	139	III
115	167	107	141	202	145	141	125	137	130	IV
137	219	101	139	292	130	149	124	143	134	V
148	167	90	145	108	144	138	116	217	122	VI
124	122	68	110	69	149	102	94	154	108	VII
126	209	117	126	72	162	143	107	191	123	VIII
136	236	228	142	104	148	151	131	212	165	IX
134	200	134	143	101	154	138	109	192	137	X
Henkilökunta — Personal — Personnel										
5 400	3 500	2 050	3 900	3 900	4 450	14 650	1 350	2 250	5 000	1968
5 500	3 400	1 700	3 400	4 200	4 600	14 450	1 500	2 350	5 450	1969
5 600	3 750	1 750	3 300	4 550	4 950	14 500	1 750	2 550	5 600	1970

Ks. huomautusosasto vuoden ensimmäisessä numerossa — Se notavdelningen i häfte 1 — See note section in the January issue.

8. Ulkomaankauppa — Utrikeshandeln — Foreign trade

Vuosi ja kuukausi År och månad Year and month	Tuonti — Import — Imports								Vienti — Export — Exports							Viennin (+) tai tuonnin (-) enemmyys Överskott (+) eller importen (-) Export surplus (+) or import surplus (-)
	Koko tuonti Total import	Raaka-ainheet ja tuotantotarvikkeet Råmaterial och produktions-förändheter — Raw materials and production supplies	Siitä Därav Of which		Poltto- ja voiteluaineet Bränsmaterial o. smörjmedel Fuels and lubricants	Valmiit tavarat Färdiga varor Finished goods	Siitä Därav Of which		Koko vienti Total export	Maataloustuotteet Lantbruksprodukter Agricultural products	Metalljalostustuotteet Stogshushållningsprodukter Forestry products	Teollisuustuotteet Industriprodukter Industrial products	Siitä—Därav—Of which			
			Maa- ja metsätalouden tuotteet Agriculture	Teollisuus Industry			Investointitavarat Investeringsvaror Investment goods	Kulutus- ja eläintuotantotavarat Consumer goods					Puuteollisuus Träindustri Woodworking	Paperteollisuus Pappersindustri Paper industry	Metall- ja konepajateollisuus Metall- och verkstadsindustri Metal industry and engineering	
C 47	C 48	C 49	C 50	C 51	C 52	C 53	C 54	C 55	C 56	C 57	C 58	C 59	C 60	C 61	C 62	
	1 000 000 mk															
1964.....	4 816	2 111	128	1 982	508	2 197	1 097	801	4 182	230	90	3 810	896	2 020	610	- 684
1965.....	5 265	2 361	184	2 178	515	2 389	1 183	878	4 566	252	60	4 252	920	2 166	800	- 699
1966.....	5 524	2 450	143	2 307	590	2 484	1 198	1 036	4 817	264	59	4 492	863	2 297	877	- 707
1967.....	5 794	2 546	133	2 413	668	2 580	1 245	1 117	5 231	261	54	4 911	866	2 384	1 081	- 563
1968.....	6 711	3 023	166	2 857	874	2 814	1 327	1 289	6 874	327	56	6 486	1 158	2 994	1 566	+ 163
1969.....	8 505	3 693	188	3 505	949	3 863	1 884	1 634	8 845	360	72	7 896	1 400	3 374	2 012	- 160
1970.....	11 071	4 918	177	4 741	1 243	4 910	2 526	2 004	9 687	426	88	9 156	1 544	3 789	2 437	-1 384
1970 I—X	8 668	3 879	149	3 730	972	3 816	1 857	1 635	7 923	345	74	7 489	1 245	3 152	1 941	- 745
XI	991	421	11	411	134	436	242	170	850	30	7	812	146	312	234	- 141
XII	1 412	618	17	600	137	658	428	199	914	52	7	854	154	326	262	- 498
*1971 I	879	369	19	350	96	413	240	155	868	58	4	805	115	305	277	- 11
II	786	289	11	278	80	367	188	145	656	29	1	625	83	304	126	- 80
III	915	344	14	330	78	493	260	191	656	55	3	597	93	308	62	- 259
IV	954	361	19	342	83	510	268	194	694	27	3	663	116	297	133	- 260
V	1 016	351	20	335	155	509	294	156	779	64	12	701	133	295	164	- 240
VI	801	315	11	304	121	365	195	144	831	28	14	787	155	298	208	+ 30
VII	865	358	11	347	133	374	215	150	847	33	9	804	160	288	273	- 18
VIII	874	345	13	333	165	364	206	151	810	38	14	757	149	287	188	- 64
IX	1 109	461	28	433	164	485	264	207	858	47	7	801	149	306	188	- 251
X	1 075	435	20	415	142	498	304	181	921	45	8	866	166	351	196	- 154
I—X	9 222	3 627	165	3 463	1 217	4 378	2 430	1 674	7 919	425	75	7 407	1 319	3 039	1 813	-1 303
	Yksikköarvoindeksi — Enhetsvärdeindex — Unit value index (1962 = 100)															
1964.....	103	106	106	106	96	102	103	101	108	108	109	107	111	104	113	
1965.....	104	105	111	104	94	105	105	105	113	112	115	113	123	106	119	
1966.....	104	104	112	103	91	108	110	107	112	116	112	112	122	105	119	
1967.....	110	108	120	108	96	114	115	113	115	109	114	116	124	111	117	
1968.....	132	128	133	128	121	139	142	137	136	132	127	136	144	130	140	
1969.....	135	133	134	133	119	142	146	135	141	128	128	142	155	134	149	
1970.....	147	147	142	147	129	152	159	142	156	111	135	159	165	148	176	
1969 X—XII	138	137	135	137	118	144	152	131	146	121	130	148	160	136	163	
1970 I—III	144	144	141	145	122	150	156	141	156	114	121	160	163	143	196	
IV—VI	146	146	139	147	126	151	158	142	156	108	141	159	164	147	179	
VII—IX	147	147	140	148	126	151	157	144	154	105	138	153	164	151	169	
X—XII	151	150	148	150	140	155	165	139	157	115	141	160	168	153	160	
*1971 I—III	163	156	155	156	164	169	174	160	169	134	145	172	172	158	192	
IV—VI	167	155	148	155	173	177	182	167	174	143	132	178	175	159	219	
VII—IX	168	156	146	156	173	179	188	164	169	149	152	171	176	157	182	
	Paljousindeksi — Volymindex — Volume index (1962 = 100)															
1964.....	119	113	123	112	143	120	118	122	109	147	44	111	105	122	81	
1965.....	129	128	168	126	147	127	126	129	114	156	28	118	97	128	101	
1966.....	135	134	130	135	174	128	115	149	122	158	28	126	92	138	111	
1967.....	135	133	113	135	187	126	111	152	129	166	25	133	90	135	140	
1968.....	129	134	127	134	195	113	94	145	143	171	23	149	104	144	168	
1969.....	160	158	142	159	215	152	133	186	167	195	30	174	118	158	204	
1970.....	192	190	127	194	260	180	160	218	176	266	34	180	122	161	209	
1969 X—XII	187	190	172	191	245	175	143	236	190	252	35	196	134	172	235	
1970 I—III	162	154	110	156	227	159	138	197	152	307	7	153	76	151	166	
IV—VI	189	194	131	198	235	176	149	226	178	240	35	182	119	168	210	
VII—IX	186	190	147	192	276	166	144	205	182	262	56	185	148	163	196	
X—XII	228	221	119	227	299	219	205	244	193	256	37	199	142	162	275	
*1971 I—III	158	146	116	148	167	168	157	188	146	294	12	147	88	147	146	
IV—VI	169	151	136	151	224	174	170	182	150	231	46	152	120	141	139	
VII—IX	172	169	143	171	287	152	133	190	169	220	42	173	135	141	215	

Ks. huomautusosasto vuoden ensimmäisessä numerossa — Se notavdelningen i häfte 1 — See note section in the January issue.

9. Tärkeimpien tavarain tuonti — Importen av viktigare varor — Imports of certain commodities

SITC, Rev. N:o	081, 082	041—045	051—053	054—055	061.1—3	071.1	112	121	211, 611
Vuosi ja kuukausi År och månad Year and month	Kalat ja kala- valmisteet Fisk, fisk- konserver o.d. Fish and fish preparations	Vilja Spannmål Cereals	Hedelmät ja hedelmä- valmisteet Frukt, även beredda, konserverade m.m. Fruit and fruit preparations	Kasvikset ja kasvis- valmisteet Köksväxter, beredda eller konserverade Vegetables incl. prepared	Sokeri Socker Sugar	Kahvi, myös paahdettu Kaffe, även rostat Coffee, incl. roasted	Alkoholi- pitoleiset juomat Alkohol- haltiga drycker Alcoholic beverages	Tupakka, valmistama- ton Tobak, obearbetad Raw tobacco	Vuodat ja nahat Hudar, skinn och läder Hides, skins and leather
	1 000 kg						1 000 l	1 000 kg	
	C 63	C 64	C 65	C 66	C 67	C 68	C 69	C 70	C 71
1964	13 940	197 583	123 062	89 505	175 343	47 497	9 766	6 079	8 620
1965	16 531	238 087	128 160	75 214	122 601	40 145	10 170	5 805	7 633
1966	17 719	122 946	150 627	90 682	162 372	45 946	10 231	5 643	8 446
1967	14 622	160 940	143 745	88 674	201 295	50 219	11 944	7 887	8 378
1968	18 976	113 614	144 075	89 262	215 161	48 970	11 950	6 157	7 203
1969	18 569	65 058	170 221	113 565	216 974	55 084	13 120	8 048	9 451
*1970	19 899	86 266	163 466	29 383	213 304	79 779	15 013	6 013	9 149
*1970 VIII	2 548	4 576	4 456	1 244	316	4 176	987	490	683
IX	1 332	2 684	6 092	1 847	177	11 214	969	844	714
X	1 814	1 419	9 090	1 714	18 054	4 623	1 336	428	623
XI	1 513	2 716	12 036	2 084	35 403	7 412	1 471	1 198	593
XII	2 071	6 565	22 554	5 737	19 446	22 643	2 035	706	1 231
*1971 I	1 175	3 183	17 406	1 817	8 585	21	910	436	930
II	1 645	6 669	17 183	1 542	3 712	92	776	477	523
III	1 347	4 755	21 962	1 944	10 251	730	1 508	353	739
IV	1 346	4 218	24 271	2 215	500	1 005	790	405	671
V	1 049	16 991	13 647	2 750	7 104	1 533	1 269	573	618
VI	1 168	13 353	9 616	2 283	10 077	1 484	854	363	395
VII	1 404	4 544	10 122	845	52 360	1 331	1 642	140	634
VIII	1 864	4 256	5 622	786	5 843	2 105	1 020	730	452
IX	2 006	8 159	8 734	550	21 694	2 592	1 524	722	786
X	2 288	2 820	8 652	976	33 679	2 293	1 475	550	527

SITC, Rev. N:o	221	231	242	262	263	266	271.s	281	321
Vuosi ja kuukausi År och månad Year and month	Öljysemenet yms. Oljfrön o.d. Oil seeds etc.	Raaka- kautsu RA kautschuk Crude rubber	Pyöreä ja karkeasti syRJätty puutavara Rundvirke o. grovt kant- hugget virke ¹⁾	Villa ja muu karva Ull och andra hår Wool and hair	Puuvilla Bomull Cotton	Tekokuidut Konstfibrer Man-made fibres	Raaka- fosfaatti Råfosfat Natural phosphates	Rautamalmi ja -rikaste Järnmalm och -silg Iron ore and concentrates	Kivihilli, koksi, briketit yms. Stenkol, koks, briketter o.d. Coal, coke etc.
	1 000 kg		k-m* - m ² f	1 000 kg					
	C 72	C 73	C 74	C 75	C 76	C 77	C 78	C 79	C 80
1964	83 104	11 976	1 645 174	4 575	14 703	2 613	325 034	513 575	3 307 135
1965	69 604	14 803	2 231 737	3 778	17 745	2 639	366 753	970 117	3 352 045
1966	100 770	21 871	1 822 035	4 563	23 673	3 257	387 148	837 318	2 777 083
1967	108 168	17 630	1 666 561	4 594	15 368	3 553	351 834	641 087	2 795 450
1968	83 720	19 787	1 839 939	4 145	18 361	4 085	455 666	631 777	2 756 070
1969	97 663	22 297	1 829 118	3 887	15 377	6 113	507 684	1 207 391	3 225 226
*1970	118 369	29 728	2 704 097	3 356	15 598	6 925	394 419	747 551	4 066 080
*1970 VIII	5 540	923	311 000	237	200	501	30 706	39 305	516 661
IX	11 507	3 463	445 008	350	559	772	58 971	79 522	459 624
X	8 619	2 632	287 664	303	375	731	37 125	213 001	425 218
XI	2 801	1 818	343 008	259	277	477	17 114	31 466	357 273
XII	28 146	3 773	667 504	320	462	747	36 585	157 218	381 910
*1971 I	14 919	2 387	166 115	328	409	336	61 746	160 083	211 713
II	75	1 986	72 062	448	2 196	523	11 024	78 581	180 160
III	28 120	2 414	173 147	442	4 444	591	25 145	53 706	201 344
IV	109	1 051	62 031	475	2 305	522	43 671	13 380	227 037
V	14 688	3 338	118 798	444	584	529	69 172	34 974	342 054
VI	9 622	1 378	220 383	300	1 649	195	34 095	—	300 475
VII	5 261	2 194	214 249	136	621	515	50 385	92 315	424 348
VIII	5 554	2 351	244 981	240	1 052	468	3 700	84 358	386 046
IX	6 258	1 867	399 558	394	445	642	90 804	94 206	462 799
X	1 244	2 923	466 263	252	1 570	389	82 159	128 626	371 720

Ks. huomautusosasto vuoden ensimmäisessä numerossa — Se notavdelningen i häfte 1 — See note section in the January issue.

¹⁾ Wood in the rough and roughly squared, cu. m solid-measure.

9. Tärkeimpien tavarain tuonti (jatk.) — Importen av viktigare varor (forts.) — Imports of certain commodities (cont.)

SITC, Rev. N:o	331	332	512	513, 514	531—533	541	561	581	621, 629
	Kivennäisöljy, raaka Mineraloljja, rå <i>Petroleum, cruda</i>	Kivennäisöljytuotteet Mineralöljje-produkter <i>Petroleum products</i>	Orgaaniset kemikaalit Organiska kemikalier <i>Organic chemicals</i>	Epä-organiset kemikaalit Oorganiska kemikalier <i>Inorganic chemicals</i>	Värit, väriaineet yms. Färger, färgämnen o.d. <i>Paints, dyestuffs, etc.</i>	Lääkkeet ja farmaseuttiset tuotteet Mediciner o. farmaceutiska produkter <i>Medicinal and pharmaceut. products</i>	Lannotteet, valmistetut Gödselmedel, tillverkade <i>Fertilizers, manufactured</i>	Muovituotteet yms. Plaster o.d. <i>Plastic materials etc.</i>	Kautteotteet ja -puoliteotteet Gummivaror och halvfabrikat <i>Articles and materials of rubber</i>
	1 000 kg								
	C 81	C 82	C 83	C 84	C 85	C 86	C 87	C 88	C 89
1964	3 089 130	2 404 868	42 382	308 761	13 083	1 875	364 205	74 805	3 405
1965	2 307 886	3 168 078	49 653	343 171	12 770	2 280	299 287	94 519	15 744
1966	2 900 573	4 213 155	55 537	325 950	14 518	2 457	326 490	105 252	16 622
1967	4 970 300	3 252 999	74 551	310 979	14 788	2 398	273 125	109 696	16 317
1968	5 814 194	3 256 561	87 900	351 892	14 344	2 603	283 487	135 233	16 833
1969	7 065 466	3 152 483	114 661	407 740	16 912	2 690	379 863	160 192	22 287
*1970	9 753 216	3 193 910	115 057	483 501	18 521	2 645	342 859	205 354	27 076
*1970 VIII	1 367 668	224 601	8 635	38 244	1 055	163	22 957	14 506	1 724
IX	650 924	421 082	9 096	52 833	1 700	296	44 382	19 499	2 752
X	824 310	239 012	11 213	47 683	1 705	243	22 938	16 475	3 096
XI	977 496	289 451	10 143	39 114	1 750	217	18 320	19 436	2 529
XII	929 162	406 193	9 291	59 759	1 969	231	23 096	22 144	2 511
*1971 I	654 039	170 177	8 724	40 586	1 447	249	33 433	16 757	1 816
II	338 282	236 150	3 458	30 201	1 041	279	12 036	13 584	1 878
III	388 667	188 525	5 370	32 791	1 231	260	22 352	15 358	2 471
IV	578 833	131 044	3 494	35 548	1 407	266	32 378	15 483	2 949
V	1 013 332	227 704	6 354	31 179	1 527	243	37 009	16 555	2 165
VI	886 351	179 783	8 495	41 508	1 459	235	14 669	16 515	2 330
VII	811 632	155 236	4 219	37 540	1 479	280	4 709	12 984	2 055
VIII	1 095 678	272 902	6 787	36 877	1 932	206	51 714	16 359	1 817
IX	778 927	444 839	8 010	45 629	1 873	291	31 758	23 482	2 949
X	694 679	340 894	9 390	42 333	1 829	259	37 979	16 348	2 768

SITC, Rev. N:o	629.1	651	652, 653	671—679	682	684	711	712	712.5
	Siltä ajoneuvojen ym. renkaat Av dem däck o. slangar för fordon m.m. <i>Of which tyres and tubes for vehicles etc.</i>	Langat Garn och tråd <i>Farn and tread</i>	Kankaat Tyger <i>Woven fabrics</i>	Rauta ja teräs *) Järn och stål *) <i>Iron and steel *)</i>	Kupari *) Koppar *) <i>Copper *)</i>	Alumiini *) Aluminium *) <i>Aluminium *)</i>	Voimakoneet *) Kraft-alstrande maskiner *) <i>Power generating machinery *)</i>	Maatalouskoneet ja -laitteet Lantbruksmaskiner och -redskap <i>Agricultural machinery</i>	Siltä traktorit, pl. noja-perävaunut traktorit Av dem traktor, exkl. semitrailers *)
	1 000 kg								
	C 90	C 91	C 92	C 93	C 94	C 95	C 96	C 97	C 98
1964	8 342	12 656	6 603	663 128	7 759	19 690	11 801	31 080	11 672
1965	10 672	11 130	6 796	692 378	15 213	20 628	12 192	40 253	14 073
1966	10 822	14 094	9 732	729 020	15 903	25 899	9 399	37 846	12 929
1967	10 789	13 678	10 150	725 938	10 963	28 243	9 591	25 616	8 792
1968	11 379	13 695	9 994	623 472	11 827	26 623	9 506	21 196	7 771
1969	15 583	19 653	13 544	731 856	10 885	32 645	11 100	31 430	10 621
*1970	18 446	22 043	17 668	938 995	19 529	38 830	13 262	35 773	10 828
*1970 VIII	1 288	1 445	1 351	61 056	985	2 613	1 372	2 703	767
IX	1 971	1 882	1 479	77 902	1 809	3 643	948	2 762	584
X	2 332	1 808	1 248	67 740	1 357	3 469	1 397	2 370	865
XI	1 754	1 873	1 273	72 821	1 658	3 293	1 599	1 656	456
XII	1 602	2 350	1 755	77 721	3 985	3 445	2 535	3 945	1 428
*1971 I	1 191	2 117	1 464	57 818	937	2 967	1 094	673	497
II	1 168	1 586	1 413	41 768	1 009	2 240	953	754	1 035
III	1 736	2 027	1 694	42 329	663	1 421	841	1 250	1 224
IV	2 249	1 936	1 329	76 903	1 742	3 664	1 285	1 948	1 299
V	1 469	1 904	1 293	57 024	435	2 847	1 906	3 102	981
VI	1 768	1 217	1 285	49 136	883	2 222	1 171	1 094	774
VII	1 294	1 626	1 339	55 433	590	2 506	1 383	1 675	779
VIII	1 236	1 633	1 433	57 712	1 036	4 252	1 976	651	958
IX	2 278	2 006	1 807	58 892	1 032	1 922	1 756	764	788
X	1 969	1 744	1 318	58 057	1 656	3 483	2 349	438	373

Ks. huomautusosasto vuoden ensimmäisessä numerossa — Se notavdelningen i häfte 1 — See note section in the January issue.

*) Myös valanteet, tangot, langat, levyt, putket yms. — *) Ei sähkökäyttöiset.

*) Inkl. göt, stänger, trådar, plåtar, rör o.d. — *) Exkl. elektriska.

*) Incl. ingots, bars, wires, plates, tubes etc. — *) Excl. electric — *) Of which tractors, excl. for tractor trailer.

9. Tärkeimpien tavarain tuonti (jatk.) — Importen av viktigare varor (forts.) — Imports of certain commodities (cont.)

SITC, Rev. N:o	714	715, 717, 718	719	722.1	722.2, 723	724	725	726, 729	732.1-3, 6, 7
	Konttori- koneet Kontors- maskiner Office machines	Teollisuus- koneet ¹⁾ Industri- maskiner ¹⁾ Machines for industries ¹⁾	Muut koneet ja laitteet sekä osat ¹⁾ Andra maskiner o. apparater samt delar ¹⁾ Other machinery and appliances incl. parts ¹⁾	Sähkövoima- koneet Elektriska kraft- maskiner Electric power machinery	Sähköasen- nustarvikkeet ja eristetty sähkölanka ja -kaapeli Elektrisk installations- materiel, isolerad tråd och kabel ¹⁾	Puhelu-, lennätin-, radio-, tv-, tutka- yms. laitteet Telefon-, telegraf-, radio-, tv-, radar- o.d. apparater Telecommu- nication apparatus	Sähköllä toimivat kotitalous- koneet ja -laitteet Elektriska hushålls- maskiner o. -apparater Domestic electrical equipment	Muut sähkö- koneet ja -laitteet Andra elektriska maskiner o. -apparater Other electrical machinery and apparatus	Autot ja nilden alustat Automobler o. underreden till dem Automobiles and automobile chassis
	1 000 kg								
	C 99	C 100	C 101	C 102	C 103	C 104	C 105	C 106	C 107
1964	1 028	26 365	38 822	4 961	2 808	4 057	5 096	10 947	105 513
1965	1 105	28 040	51 694	6 135	3 629	3 355	6 257	11 638	117 557
1966	1 296	28 503	48 314	4 919	3 420	2 742	6 324	11 824	94 843
1967	1 255	25 340	48 962	4 990	3 807	2 691	8 322	11 235	78 329
1968	1 022	23 393	39 765	4 233	3 006	2 664	8 329	11 030	61 944
1969	1 065	30 184	47 575	4 744	3 857	2 964	10 080	13 561	106 074
*1970	1 556	39 204	68 938	6 267	6 425	4 285	13 709	15 231	116 941
*1970 VIII	93	1 768	4 395	407	522	322	753	1 169	5 489
IX	153	3 365	6 624	604	659	382	1 346	1 386	8 758
X	148	6 043	5 903	444	635	438	1 117	1 645	8 932
XI	142	4 567	6 908	643	542	426	1 245	1 447	7 909
XII	213	6 566	12 749	323	961	434	1 042	1 968	9 752
*1971 I	135	4 527	6 452	754	670	364	866	1 234	6 886
II	103	2 702	5 621	567	397	358	740	1 055	10 772
III	156	4 465	6 472	817	541	462	1 464	1 561	13 831
IV	110	4 078	6 404	796	705	486	1 161	1 362	16 389
V	122	4 666	6 544	712	782	456	969	1 372	14 914
VI	100	4 286	5 870	642	567	311	914	885	7 041
VII	98	3 632	5 963	694	748	317	1 077	852	2 967
VIII	105	2 907	5 655	591	688	350	749	1 332	2 558
IX	128	4 217	6 240	632	1 109	463	1 119	1 462	4 032
X	121	3 278	5 558	598	1 098	524	1 043	1 369	3 867

¹⁾ Ei sähkökäsittöiset — ²⁾ Exkl. elektriska — ³⁾ Excl. electric — ⁴⁾ Electric installation apparatus, insulated wire and cable.

10. Tärkeimpien tavarain vienti — Exporten av viktigare varor — Exports of certain commodities

SITC, Rev. N:o	022	023	024	025	211, 611	212, 613	242	243	251.2	251.6—9
	Kulva- maito ym. Torrsmjlk o.d. Milk, dry etc.	Voi Smör Butter	Juusto Ost Cheese	Munat Ägg Eggs	Vuodot ja nahat Hudar, skinn och läder Hides, skins and leather	Turkis- nahat Pälaskinn Fur skins	Pyöreä ja karkeasti syrjätty puutavara Rundvirke o. grovt kant- hugget virke ¹⁾	Sahattu ja höylätty puutavara Sågade och hyvlade trävaror Wood, shaped or simply worked	Puuhloke Slipmassa Mechanical wood pulp	Selluloosa Cellulosa Chemical wood pulp
	1 000 kg						1 000 k-m ³ m ³ f	1 000 k-m ³ m ³ f	1 000 kg	
	C 108	C 109	C 110	C 111	C 112	C 113	C 114	C 115	C 116	C 117
1964	20 112	23 952	21 576	8 136	7 538	121	1 376	4 680	174 504	1 950 373
1965	26 110	19 353	19 724	9 874	9 165	151	803	4 124	149 073	1 968 757
1966	18 746	18 042	21 132	12 460	6 432	172	709	3 790	130 102	2 088 005
1967	15 055	16 222	15 919	15 774	8 068	234	663	3 481	117 558	2 006 374
1968	16 415	18 174	17 236	13 300	6 292	300	484	3 963	81 498	2 142 619
1969	19 920	18 775	17 710	10 498	4 769	300	739	4 481	58 955	2 157 583
*1970	24 448	29 416	21 043	17 148	6 753	389	1 078	4 710	43 646	2 013 220
*1970 VIII	1 530	2 987	1 767	1 122	577	80	166	566	4 104	182 638
IX	3 182	3 240	2 709	1 195	457	26	149	510	2 218	166 406
X	1 094	2 353	2 108	1 575	452	13	116	494	3 602	181 381
XI	1 206	1 300	1 587	1 863	776	13	63	462	1 924	153 050
XII	1 589	2 599	2 282	2 278	501	47	65	439	4 188	174 508
*1971 I	1 914	2 589	1 288	3 120	532	60	23	341	3 134	143 586
II	1 689	2 253	1 493	3 023	418	9	5	178	1 054	131 188
III	1 827	2 541	1 331	2 398	421	66	12	177	2 663	100 945
IV	2 156	1 051	1 342	1 367	755	74	14	288	1 672	113 953
V	2 506	1 112	1 525	1 747	528	85	249	363	1 950	123 445
VI	1 741	892	1 687	1 884	485	20	223	470	2 012	145 321
VII	1 823	1 183	1 428	1 515	239	8	65	583	2 702	94 317
VIII	2 327	841	1 865	1 425	922	16	93	488	1 518	107 440
IX	1 654	1 357	1 383	1 271	722	43	74	441	3 102	115 129
X	2 111	1 776	2 589	1 681	753	17	49	490	2 174	126 734

Ks. huomautusosasto vuoden ensimmäisessä numerossa — Se notavdelningen i häfte 1 — See note section in the January issue.

¹⁾ Wood in the rough or roughly squared.

10. Tärkeimpien tavarain vienti (jatk.) — Exporten av viktigare varor (forts.) — Exports of certain commodities (cont.)

SITC, Rev. N:o	266	268.5	513, 514	681.1—2	632.4	641.1—5, 7—9	641.6	642	652, 653
Vuosi ja kuukausi År och månad Year and month	Tekokuidut Konstfiber Man-made fibres	Sinkkimalmi ja -rikaste Zinkmalm och -slig Zinc ores and con- centrates	Epä- orgaaniset kemikaalit Oorganiska kemikaller Inorganic chemicals	Vaneri, rimalevy yms. Kryssfaner, lamellträ o.d. Veneers, plywood etc.	Rakennus- puusepäntö- teokset Byggnads- snickerier Builders woodwork	Paperi ja pahvi Papper och papp Paper and paperboard	Puukuitu- levyt Träfiber- plattor Fibre boards	Paperi- ja pahviteokset Varor av papper eller papp Articles of paper or paperboard	Kankaat Tyger Woven fabrics
	1 000 kg			k-m* — m*f	1 000 kg				
	C 118	C 119	C 120	C 121	C 122	C 123	C 124	C 125	C 126
1964	17 745	147 255	19 342	439 884	5 049	2 506 130	164 467	104 958	3 022
1965	20 785	147 628	24 142	460 773	6 349	2 672 891	143 661	108 144	3 714
1966	26 289	112 542	28 245	460 019	5 121	2 899 932	131 239	111 571	4 263
1967	23 517	115 327	38 870	485 596	8 945	2 818 420	138 585	121 834	5 109
1968	25 842	125 947	69 636	543 383	6 963	3 040 763	146 551	132 992	4 826
1969	26 608	133 591	57 741	614 076	13 925	3 434 125	150 882	154 087	6 254
*1970	30 833	2 111	145 366	604 922	24 950	3 559 014	151 927	173 164	5 970
*1970 VIII	2 409	—	3 539	43 279	2 440	314 403	11 354	14 566	447
IX	2 483	—	18 848	46 539	2 746	296 276	13 568	14 682	433
X	2 174	—	20 954	58 738	3 034	308 776	12 883	17 242	492
XI	2 226	—	23 675	47 578	2 465	290 502	14 246	18 271	631
XII	2 956	—	18 236	63 484	2 426	292 437	13 561	16 319	534
*1971 I	2 789	—	14 533	42 999	2 079	286 054	12 698	14 751	508
II	2 637	—	721	44 051	2 075	282 092	9 051	15 785	453
III	2 755	—	398	51 583	1 844	320 049	12 732	17 529	619
IV	2 981	—	1 704	50 818	1 766	288 643	13 366	18 144	567
V	2 516	—	2 368	51 499	2 867	271 206	14 569	18 166	567
VI	2 828	—	9 176	50 473	2 629	263 263	15 299	12 952	527
VII	2 621	300	10 467	34 556	2 198	150 516	12 917	10 514	222
VIII	1 886	—	10 174	38 353	3 065	296 711	12 982	11 343	420
IX	2 782	—	14 380	47 803	2 570	296 667	8 482	16 973	606
X	2 589	—	3 759	51 673	2 065	354 818	16 559	20 639	653

SITC, Rev. N:o	671—679	682	715, 717, 718	711, 712, 719	722.1	723.1	724	821
Vuosi ja kuukausi År och månad Year and month	Rauta ja teräs *) Järn och stål *) Iron and steel *)	Kupari *) Koppar *) Copper *)	Teollisuus- koneet *) Industri- maskiner *) Machines for industries *)	Muut koneet ja laitteet sekä osat *) *) Andra maskiner och apparater samt delar *) *) Other machinery and appliances incl. parts *) *)	Sähkövoima- koneet Elektriska kraftmaskiner Electric power machinery	Eristetty sähkölanka ja kaapeli För elektriskt ändamål isolerad tråd och kabel Insulated wire and cable	Puhelu-, len- nätin-, radio-, tv-, tutka- yms. laitteet Telefon-, tele- graf-, radio-, tv-, radar- o.d. apparater Telecom- munications apparatus	Huonekalut Möbler Furniture
	1 000 kg							
	C 127	C 128	C 129	C 130	C 131	C 132	C 133	C 134
1964	508 780	16 188	9 149	19 939	2 595	13 728	275	3 089
1965	827 527	13 973	11 549	26 334	3 668	13 305	602	3 990
1966	817 757	24 707	16 493	27 156	3 320	17 029	713	3 988
1967	851 666	24 122	20 579	29 684	4 574	15 356	880	5 065
1968	845 222	23 859	23 020	41 217	5 061	14 970	1 280	7 967
1969	835 003	22 604	34 504	55 498	6 634	17 655	2 084	11 877
*1970	773 829	18 355	25 334	54 487	7 590	19 654	7 677	12 427
*1970 VIII	49 565	1 135	905	3 681	488	2 068	323	970
IX	57 423	1 341	1 304	5 250	808	1 909	385	1 179
X	60 635	1 773	2 446	4 182	830	1 924	457	1 572
XI	86 032	1 551	2 145	4 470	836	1 964	429	1 168
XII	61 479	1 897	2 757	4 014	539	574	445	1 351
*1971 I	99 838	3 549	2 920	4 346	687	1 296	343	728
II	50 742	627	738	1 629	433	398	330	645
III	3 862	135	454	1 120	320	362	360	898
IV	22 595	1 459	1 201	2 479	598	1 223	316	1 219
V	48 551	1 472	1 744	2 971	620	1 600	314	1 247
VI	88 143	1 825	1 915	4 066	727	2 293	336	1 230
VII	60 600	1 808	2 170	3 607	238	1 123	149	570
VIII	48 597	2 570	1 895	5 036	641	1 886	250	782
IX	36 602	1 584	1 725	4 381	822	1 949	348	1 110
X	45 346	1 709	2 224	5 063	719	2 882	387	1 266

Ks. huomautusosasto vuoden ensimmäisessä numerossa — Se notavdelningen i häfte 1 — See note section in the January issue.

*) Myös valanteet, tangot, langat, levyt, putket yms. — *) Pl. sähkökäyttökoneet — *) Pl. konttorikoneet.

*) Inkl. göt, stänger, trådar, plåtar, rör o.d. — *) Exkl. elektriska — *) Exkl. konttorsmaskiner.

*) Incl. ingots, bars, wires, plates, tubes, etc. — *) Excl. electric — *) Excl. office machines.

11. Suomen Pankki — Finlands Bank — The Bank of Finland

a. Tärkelmät tilit ja setelinanto-oikeus — Viktigare konton och sedelutgivningsrätt — Certain accounts and right of note issue

Vuoden ja kuukauden lopussa Vid utgången av At the end of	Kulta ja ulkomaiset saatavat Guld och fordringar på utlandet Gold and other foreign assets			Saatavat kotimaisilta pankeilta Fordringar på inhemska banker Claims on domestic banks			Muu luotonanto Övrig kreditgivning Other lending	Muut varat Övriga tillgångar Other assets	Taseen loppusumma Balansens slutsumma Total	Liikkeessä olevat setelit Utelöpande sedlar Notes in circulation
	Kultaosuus Kansainvälisessä Valuuttarahastossa Guldtranchen i Internation. Valutafonden IMF gold tranche	Erityiset nosto-oikeudet Särskilda dragningsrätter Special drawing rights	Muut ulkomaiset saatavat Övriga fordringar på utlandet Other foreign assets	Diskon- tatut vekselit Diskon- terade växlar Discounted bills	Redis- kontatut vekselit Redis- konterade växlar Rede- counted bills	Shekki- tillit Check- räkni- gar Cheque accounts				
	1 000 000 mk									
	D 1	D 2	D 3	D 4	D 5	D 6	D 7	D 8	D 9	D 10
1966	100	—	537	—	915	—	261	312	2 126	1 106
1967	—	—	799	—	868	—	425	546	2 637	1 052
1968	—	—	1 477	—	618	107	314	221	2 738	1 160
1969	173	—	1 260	—	550	87	318	627	3 015	1 298
1970	280	98	1 586	827	9	3	283	689	3 776	1 344
1971	268	197	2 311	848	1	—	340	597	4 562	1 479
1970 XI	199	98	1 550	818	8	46	263	787	3 769	1 279
1970 XII	280	98	1 586	827	9	3	283	689	3 776	1 344
1971 I	280	183	1 647	731	2	3	271	769	3 886	1 255
1971 II	280	183	1 674	848	7	1	232	731	3 956	1 280
1971 III	280	183	1 798	785	1	6	229	656	3 938	1 204
1971 IV	272	192	1 667	856	1	7	228	703	3 926	1 259
1971 V	272	193	1 547	893	1	4	298	726	3 934	1 360
1971 VI	272	193	1 673	877	1	16	347	762	4 141	1 355
1971 VII	268	197	1 909	821	1	7	380	716	4 299	1 341
1971 VIII	268	197	1 907	785	0	15	379	714	4 265	1 307
1971 IX	268	197	1 846	866	1	15	372	743	4 308	1 322
1971 X	268	197	1 896	1 097	1	5	380	715	4 559	1 373
1971 XI	268	197	2 037	1 109	1	19	344	714	4 689	1 396
1971 XII	268	197	2 311	848	1	—	340	597	4 562	1 479

Vuoden ja kuukauden lopussa Vid utgången av At the end of	Vaadittaessa maksettavat sitoumukset Vid anfordran betalbara förbindelser Liabilities payable on demand						Määräaik. sitoumukset Tidsbundna förbindelser Term liabilities		Setelin- anto- oikeus Sedelut- givnings- rätt Right of note issue	Käytössä oleva sete- linanto- oikeus Utnyttjad sedelut- givnings- rätt Utilized right of note issue	Setelin- antovara Sedelut- givnings- reserv Unused right of note issue
	Ulkom. valuuttatilit Utländska valuta- konton Foreign exchange accounts	Ulkom. markka- tillit Utländska mark- konton Mark accounts of holders abroad	Valtion shekkitilit Statens check- räkning Cheque account of the Treasury	Posti- pankin shekkitilit Post- bankens checkräkn. Cheque account of Posti- pankki	Yksityisten pankkien shekkitilit Privata bankernas checkräkn. Cheque account of private banks	Muut Övriga Others	Ulkomaiset Utländska Foreign	Kotimaiset Inhemska Finnish			
	1 000 000 mk										
	D 11	D 12	D 13	D 14	D 15	D 16	D 17	D 18	D 19	D 20	D 21
1966	61	16	40	17	14	31	85	42	1 337	1 291	313
1967	75	14	4	17	10	19	339	214	1 499	1 195	47
1968	62	12	3	3	39	16	21	525	2 177	1 302	304
1969	92	1	4	4	10	13	8	300	1 933	1 422	876
1970	94	12	2	4	1	13	—	633	2 465	1 470	511
1971	297	30	2	2	9	18	—	905	3 276	1 838	1 438
1970 XI	73	11	61	45	—	14	—	798	2 347	1 484	863
1970 XII	94	12	2	4	1	13	—	633	2 465	1 470	994
1971 I	66	11	2	3	—	14	—	771	2 610	1 352	1 258
1971 II	67	10	3	2	—	14	—	821	2 637	1 377	1 260
1971 III	76	10	14	18	—	15	—	832	2 761	1 338	1 423
1971 IV	76	11	2	0	—	13	—	764	2 559	1 362	1 197
1971 V	45	11	1	0	—	15	—	690	2 512	1 372	1 140
1971 VI	50	9	23	44	—	15	—	852	2 638	1 497	1 141
1971 VII	65	16	43	62	—	15	—	955	2 874	1 542	1 332
1971 VIII	133	9	14	11	—	15	—	995	2 872	1 490	1 362
1971 IX	183	9	0	0	—	16	—	998	2 811	1 531	1 280
1971 X	236	10	22	79	—	16	—	1 026	2 861	1 738	1 123
1971 XI	233	28	39	162	—	15	—	1 004	3 002	1 875	1 127
1971 XII	297	30	2	2	9	18	—	905	3 276	1 838	1 438

b. Alin diskonttokorko 1949 1/2 — 1949 30/6 6 3/4 % 1951 16/12 — 1954 30/11 5 3/4 % 1959 1/3 — 1962 29/3 6 %
 Lägsta diskontranta 1949 1/7 — 1950 2/11 5 3/4 % 1954 1/12 — 1956 18/4 5 % 1962 30/3 — 1962 27/4 7 %
 Lowest discount rate 1950 3/11 — 1951 15/12 7 3/4 % 1956 19/4 — 1959 28/2 6 1/2 % 1962 28/4 — 6 %

Ka. huomautusosasto vuoden ensimmäisessä numerossa — Se notavdelningen i häfte 1 — See note section in the January issue.

12. Rahalaitosten ottolainaus yleisöltä — Penninginrättningarnas inlåning från allmänheten — Deposits in banking establishments

Vuoden ja kuukauden lopussa Vid utgången av At the end of	Liikepankit (ml. OKO) Affärsbanker (inkl. ACA) Commercial banks (incl. OKO)			Siltä — Därav — Of which			Säästöpankit Sparbanker Savings banks			Osuuskauppojen säästökassat — Handelslagens sparkassar — ¹⁾		
	Talletukset Depositioner Deposits	Shekkitilitit Checkräkningar Cheque accounts	Yhteensä Summa Total	Osuuspankkien Keskuspankki Oy Andelsbankernas Centralbank Ab Central Bank of the Co-operatives Banks of Finland Ltd			Tallet. Depositioner Deposits	Shekkit. Checkräkn. Cheque accounts	Yhteensä Summa Total	Talletukset Depositioner Deposits	KK:n jäsenosuuksilikkeet OK:n medlemsandelslag ²⁾	KK:n jäsenosuuksilikkeet OK:n medlemsandelslag Co-operatives Union
				Tallet. Depositioner Deposits	Shekkit. Checkräkn. Cheque accounts	Yhteensä Summa Total						
	1 000 000 mk											
	D 22	D 23	D 24	D 25	D 26	D 27	D 28	D 29	D 30	D 31	D 32	
1966	3 660.9	639.8	4 300.7	23.6	14.3	37.9	3 329.9	111.6	3 441.5	180.3	200.4	
1967	4 103.1	661.5	4 764.6	22.3	11.7	34.0	3 644.6	97.5	3 742.1	216.1	215.3	
1968	4 597.8	856.2	5 454.0	17.1	23.5	40.6	3 966.4	133.3	4 099.7	237.8	227.2	
1969	5 236.3	1 057.4	6 293.6	16.9	14.5	31.4	4 333.1	171.4	4 504.4	275.5	246.0	
1970	6 098.7	1 142.7	7 241.4	15.6	26.1	41.7	4 846.9	182.2	5 029.1	311.6	262.6	
1971	6 961.4	1 343.2	8 304.6	25.2	23.7	48.9	5 447.0	207.3	5 654.3	357.0	285.3	
1970 XI	5 777.4	1 101.0	6 878.4	16.4	17.8	34.2	4 703.7	159.1	4 862.8	303.0	256.2	
XII	6 098.7	1 142.7	7 241.4	15.6	26.1	41.7	4 846.9	182.2	5 029.1	311.6	262.6	
1971 I	6 139.7	1 132.8	7 272.5	16.2	19.1	35.3	4 903.3	153.6	5 056.9	315.7	264.9	
II	6 205.8	1 060.3	7 266.1	16.5	19.0	35.6	4 964.7	156.1	5 120.8	321.8	269.2	
III	6 188.8	1 152.7	7 341.5	17.0	21.5	38.4	4 979.8	175.5	5 155.3	323.7	269.8	
IV	6 215.1	1 096.9	7 312.0	17.5	22.0	39.5	4 986.3	161.4	5 147.7	324.7	269.8	
V	6 226.3	1 227.5	7 453.8	20.6	24.0	44.6	4 994.8	166.3	5 161.1	322.3	269.3	
VI	6 243.7	1 244.3	7 487.9	20.3	25.0	45.3	4 983.9	185.9	5 169.8	320.3	268.7	
VII	6 277.7	1 119.7	7 397.4	21.8	20.3	42.1	5 015.8	166.8	5 182.6	321.5	267.3	
VIII	6 284.1	1 201.3	7 485.3	21.9	22.6	44.6	5 061.4	183.2	5 244.6	324.0	266.2	
IX	6 361.7	1 195.8	7 557.5	24.7	28.3	53.0	5 119.9	190.8	5 310.7	334.1	274.2	
X	6 425.4	1 175.9	7 601.3	24.4	32.9	57.3	5 177.3	189.2	5 366.5	342.1	275.6	
XI	6 534.2	1 322.4	7 856.6	25.1	28.7	53.8	5 252.3	182.1	5 434.4	342.4	277.0	
XII	6 961.4	1 343.2	8 304.6	25.2	23.7	48.9	5 447.0	207.3	5 654.3	357.0	285.3	

Vuoden ja kuukauden lopussa Vid utgången av At the end of	Osuuspankit Andelsbanker Co-operatives banks			Postipankki Postbanken			Kaikkiaan Inalles All banking establishments		
	Talletukset Depositioner Deposits	Shekkitilitit Checkräkningar Cheque accounts	Yhteensä Summa Total	Talletukset Depositioner Deposits	Sirtotilitit Giro- räkningar Giro- accounts	Yhteensä Summa Total	Talletukset Depositioner Deposits	Shekkitilitit Check- räkningar Cheque accounts	Yhteensä Summa Total
	1 000 000 mk								
1966	2 202.1	97.3	2 299.3	863.6	318.0	1 181.6	³⁾ 10 437.3	³⁾ 1 167.4	³⁾ 11 604.7
1967	2 417.3	74.5	2 491.8	941.2	340.9	1 282.1	³⁾ 11 537.9	³⁾ 1 174.9	³⁾ 12 712.8
1968	2 683.1	97.7	2 780.8	1 027.2	428.4	1 455.5	³⁾ 12 739.8	³⁾ 1 516.0	³⁾ 14 255.8
1969	3 021.6	144.8	3 166.4	1 116.0	520.8	1 636.8	³⁾ 14 228.7	³⁾ 1 894.7	³⁾ 16 123.3
1970	3 458.4	182.8	3 641.2	1 287.6	603.3	1 890.9	16 265.8	2 111.0	18 376.8
1971	3 876.2	182.2	4 058.4	1 491.4	754.4	2 245.8	18 418.3	2 487.1	20 905.4
1970 XI	3 372.4	135.9	3 508.3	1 230.5	554.3	1 784.8	15 643.0	1 950.3	17 593.5
XII	3 458.4	182.8	3 641.2	1 287.6	603.3	1 890.9	16 265.8	2 111.0	18 376.8
1971 I	3 514.1	150.7	3 664.8	1 309.2	656.8	1 966.0	16 447.0	2 093.9	18 540.9
II	3 585.4	140.1	3 725.5	1 329.3	704.4	2 033.7	16 676.3	2 060.9	18 737.2
III	3 591.7	137.8	3 729.4	1 340.9	603.1	1 944.0	16 694.7	2 069.1	18 763.7
IV	3 611.2	138.7	3 749.9	1 343.2	570.7	1 913.9	16 750.4	1 967.7	18 718.1
V	3 608.6	146.4	3 755.0	1 330.7	616.6	1 947.3	16 752.1	2 156.8	18 908.9
VI	3 575.0	153.7	3 728.7	1 338.3	626.2	1 965.0	16 730.4	2 210.0	18 940.4
VII	3 593.7	140.1	3 733.8	1 342.8	555.4	1 898.2	16 818.8	1 982.0	18 800.8
VIII	3 626.3	158.2	3 784.5	1 359.5	610.4	1 969.9	16 921.5	2 153.0	19 074.5
IX	3 676.7	166.6	3 843.3	1 371.0	637.4	2 008.4	17 137.6	2 190.6	19 328.2
X	3 720.5	148.9	3 869.4	1 390.6	612.2	2 002.8	17 331.5	2 126.2	19 457.8
XI	3 774.1	158.6	3 932.7	1 418.9	624.3	2 043.2	17 598.9	2 287.4	19 886.3
XII	3 876.2	182.2	4 058.4	1 491.4	754.4	2 245.8	18 418.3	2 487.1	20 905.4

Ks. huomautusosasto vuoden ensimmäisessä numerossa — Se notavdelningen i häfte 1 — See note section in the January issue.

¹⁾ Ml. kiinnitysluottopankit — Inkl. hypoteksbanker.

²⁾ Consumers' co-operatives savings funds — ³⁾ Finnish Co-operatives Wholesals Society — ⁴⁾ Incl. mortgage banks.

18. Rahalaitosten antolainaus yleisölle — Penninginrättningarnas utlåning till allmänheten — Loans by banking establishments

Vuoden ja kuukauden lopussa Vid utgången av At the end of	Suomen Pankki Finlands Bank Bank of Finland			Liljebankit (ml. OKO) Affärsbanker (inkl. ACA) Commercial banks (incl. OKO)				Siltä — Därav — Of which				Kinnitys- luotto- pankki Hypoteka- banker. Mortgage banks
	Diskont. kotim. vekselit Diskont. Inhemiska växlar Inland bills discounted	Lainat Lån Loans	Yhteensä Summa Total	Vekselit Växlar Bills	Shekki- tillit Check- räkningar Cheque accounts	Muu lai- nananto Annan kredit- givning Other advances	Yhteensä Summa Total	Osuuspankkien Keskuspankki Oy Andelsbankernas Centralbank Ab Central Bank of the Co-operative Banks of Finland Ltd				
								Vekselit Växlar Bills	Shekki- tillit Check- räkningar Cheque accounts	Muu lai- nananto Annan kredit- givning Other advances	Yhteensä Summa Total	
1 000 000 mk												
	D 42	D 43	D 44	D 45	D 46	D 47	D 48	D 49	D 50	D 51	D 52	D 53
1966	216.6	44.4	261.0	1 745.9	372.6	3 086.9	5 205.4	161.6	11.6	164.5	337.7	908.8
1967	319.9	105.3	425.2	1 724.2	403.9	3 430.8	5 558.9	163.5	17.6	174.2	355.2	1 026.9
1968	211.3	103.0	314.3	1 660.8	371.3	3 833.4	5 865.5	121.6	8.3	142.3	272.2	1 053.0
1969	198.9	118.6	317.6	1 700.9	462.7	4 728.6	6 892.2	118.5	9.5	178.3	306.3	1 290.4
1970	136.6	146.3	282.9	1 812.4	519.9	5 631.2	7 963.5	125.3	7.7	206.8	339.4	1 454.0
1971	120.9	219.0	339.9	2 107.1	545.0	6 581.6	9 233.7	129.7	15.5	245.0	390.2	
1970 XI	134.4	128.4	262.8	1 860.5	582.3	5 486.2	7 929.1	132.2	9.5	205.3	347.0	1 431.2
1970 XII	136.6	146.3	282.9	1 812.4	519.9	5 631.2	7 963.5	125.3	7.7	206.8	339.8	1 454.0
1971 I	123.1	147.9	271.0	1 837.0	536.4	5 711.2	8 084.6	129.9	9.7	208.8	348.4	1 452.9
1971 II	100.3	131.3	231.6	1 851.4	559.8	5 742.7	8 153.9	120.9	21.0	212.1	353.9	1 516.8
1971 III	95.0	133.7	228.7	1 877.4	569.5	5 800.6	8 247.5	121.8	16.2	211.8	349.8	1 530.0
1971 IV	93.4	134.6	228.0	1 923.5	606.9	5 843.5	8 373.9	116.4	14.1	214.5	345.0	1 536.2
1971 V	164.3	133.7	298.0	1 972.9	589.8	5 866.4	8 429.1	113.4	16.0	219.9	349.3	1 589.4
1971 VI	208.6	138.1	346.7	1 984.6	566.0	5 901.8	8 452.4	111.9	16.9	217.7	346.5	1 640.2
1971 VII	220.9	159.0	379.9	1 939.0	565.0	5 973.7	8 477.7	103.9	15.3	225.0	344.2	1 658.7
1971 VIII	213.5	165.3	378.8	1 945.3	567.7	6 026.0	8 539.0	106.9	13.0	227.0	346.8	1 660.1
1971 IX	179.5	192.3	371.8	2 025.5	598.0	6 188.1	8 811.8	112.5	14.6	235.9	363.0	1 657.0
1971 X	187.9	191.9	379.8	2 060.6	585.6	6 309.8	8 956.0	120.0	13.4	245.0	378.4	1 662.5
1971 XI	152.5	191.8	344.3	2 110.7	558.8	6 401.5	9 071.0	132.5	13.9	246.6	393.0	1 760.3
1971 XII	120.9	219.0	339.9	2 107.1	545.0	6 581.6	9 233.7	129.7	15.6	245.0	390.2	

Vuoden ja kuukauden lopussa Vid utgången av At the end of	Säästöpankit Sparbanker Savings banks				Osuuspankit Andelsbanker Co-operative banks				Posti- pankki Post- banken	Kalkkiaian Inalles All banking establishments				
	Vekselit Växlar Bills	Shekki- tillit Check- räkning. Cheque accounts	Muu lai- nananto Annan kredit- givning Other advances	Yhteensä Summa Total	Vekselit Växlar Bills	Shekki- tillit Check- räkning. Cheque accounts	Muu lai- nananto Annan kredit- givning Other advances	Yhteensä Summa Total		Lainat Lån Loans	Vekselit Växlar Bills	Shekki- tillit Check- räkning. Cheque accounts	Muu lai- nananto Annan kredit- givning Other advances	Yhteensä Summa Total
1 000 000 mk														
1966	188.7	54.8	2 707.9	2 951.4	206.8	52.4	2 001.8	2 261.0	783.9	2 358.0	479.8	9 533.7	12 371.5	
1967	206.6	60.0	2 981.1	3 247.7	215.0	64.0	2 145.3	2 424.3	869.0	2 465.7	527.9	10 558.4	13 552.0	
1968	224.5	57.8	3 166.1	3 448.4	256.3	59.1	2 285.1	2 600.5	940.3	2 352.9	488.2	11 380.9	14 222.0	
1969	259.9	57.7	3 485.1	3 802.8	321.8	61.1	2 539.2	2 922.1	1 049.1	2 481.5	581.6	13 211.0	16 274.3	
1970	335.9	66.6	3 939.7	4 342.1	399.2	64.8	2 939.8	3 403.8	1 244.9	2 684.1	651.3	15 355.7	18 691.1	
1971	365.3	79.9	4 351.0	4 791.6	415.8	87.4	3 332.8	3 836.0						
1970 XI	332.2	66.3	3 922.8	4 321.3	379.2	68.9	2 918.8	3 366.9	1 225.6	2 706.3	717.5	15 113.0	18 536.9	
1970 XII	335.9	66.6	3 939.7	4 342.1	399.2	64.8	2 939.8	3 403.8	1 244.9	2 684.1	651.3	15 355.7	18 691.1	
1971 I	335.8	70.8	3 973.3	4 379.9	390.5	70.7	2 977.3	3 438.5	1 276.7	2 686.4	677.9	15 539.3	18 903.6	
1971 II	333.9	71.7	4 011.7	4 417.3	394.0	77.7	3 000.4	3 472.1	1 288.6	2 679.6	709.2	15 691.5	19 080.3	
1971 III	330.4	71.2	4 043.4	4 445.0	402.8	80.5	3 023.3	3 506.8	1 301.1	2 705.8	721.2	15 832.1	19 258.9	
1971 IV	339.5	73.1	4 074.2	4 486.8	401.1	76.9	3 055.8	3 533.8	1 324.0	2 757.5	756.9	15 968.3	19 482.7	
1971 V	343.5	74.3	4 129.4	4 547.2	395.9	79.8	3 094.9	3 570.8	1 340.0	2 876.5	743.9	16 153.8	19 774.3	
1971 VI	337.4	76.4	4 130.3	4 544.1	392.6	82.3	3 099.3	3 574.2	1 351.8	2 923.2	724.7	16 261.5	19 909.4	
1971 VII	335.0	77.0	4 157.8	4 569.8	388.5	83.5	3 136.1	3 608.1	1 374.7	2 883.4	725.5	16 460.0	20 068.9	
1971 VIII	332.4	76.3	4 196.0	4 604.7	383.1	81.8	3 166.5	3 631.4	1 411.0	2 874.3	725.8	16 624.9	20 225.0	
1971 IX	340.6	77.2	4 237.8	4 655.6	390.5	83.4	3 212.2	3 686.1	1 423.3	2 936.1	758.6	16 910.7	20 605.4	
1971 X	348.1	78.8	4 285.3	4 712.2	392.9	86.9	3 259.3	3 739.1	1 452.2	2 989.5	751.3	17 161.0	20 901.8	
1971 XI	352.3	76.8	4 341.4	4 770.5	397.1	86.4	3 310.1	3 793.6	1 483.2	3 012.6	722.0	17 488.3	21 222.9	
1971 XII	365.3	79.9	4 351.0	4 791.6	415.8	87.4	3 332.8	3 836.0						

Ks. huomautusosaasto vuoden ensimmäisessä numerossa — Se notavdelningen i häfte 1 — See note section in the January issue.

14. Suomen Pankin avista myyntikurssit — Finlands Banks avista försäljningskurser — A vista rates of exchange of the Bank of Finland

Päivämäärä Datum Date	New York (1 \$)	Montreal (1 C\$)	Lontoo London (1 £)	Tukholma Stockholm (100 Skr)	Oslo (100 Nkr)	Köpenhamina Köpenhamn Copenhagen (100 Dkr)	Frankfurt a/M. (100 DM)	Amsterdam (100 Fl)	Bryssel Brussels (100 Bfr)	Zürich (100 Sfr)	Parisi Paris (100 FF)	Roma Roma (100 Lit)	Wien Vienna (100 Sch)	Lissabon Lisbon (100 Esc.)	Moskova Moskva Moscow (Clearing, 1 Rbl)
	D 67	D 68	D 69	D 70	D 71	D 72	D 73	D 74	D 75	D 76	D 77	D 78	D 79	D 80	D 81
Viralliset myyntikurssit — Officiella försäljningskurser — Official selling rates — mk															
1966 31/12	3.224	2.976	8.995	62.35	45.14	46.70	81.15	89.18	6.450	74.56	65.20	0.5165	12.48	11.22	3.5667
1967 31/12	4.206	3.893	10.125	81.55	58.88	56.41	105.25	116.95	8.470	97.33	85.70	0.6740	16.29	14.78	4.6799
1968 31/12	4.187	3.902	9.985	80.95	58.63	55.86	104.70	116.07	8.360	97.40	84.60	0.6710	16.22	14.65	4.6799
1969 31/12	4.197	3.909	10.075	81.25	58.82	56.07	113.78	115.70	8.455	97.20	75.45	0.6690	16.27	14.81	4.6799
1970 31/12	4.176	4.135	9.995	80.90	58.55	55.78	114.60	116.12	8.405	96.90	75.65	0.6700	16.18	14.64	4.6799
1971 31/12	4.152	4.148	10.605	85.40	61.95	58.80	127.15	127.85	9.270	106.00	79.70	0.6995	17.55	15.35	4.960
1970 31/7	4.176	4.068	9.985	80.60	58.46	55.66	115.02	115.93	8.415	97.08	75.70	0.6641	16.18	14.65	4.6799
31/8	4.176	4.102	9.955	80.55	58.46	55.70	115.02	115.97	8.415	97.08	75.65	0.6695	16.18	14.63	4.6799
30/9	4.176	4.095	9.970	80.25	58.42	55.70	114.96	116.04	8.415	96.60	75.60	0.6700	16.18	14.62	4.6799
31/10	4.176	4.100	9.980	80.63	58.46	55.70	115.00	116.09	8.415	96.33	75.60	0.6708	16.18	14.62	4.6799
30/11	4.178	4.101	9.980	80.80	58.51	55.78	115.08	116.10	8.420	96.90	75.70	0.6710	16.17	14.62	4.6799
31/12	4.176	4.135	9.995	80.90	58.55	55.78	114.60	116.12	8.405	96.90	75.65	0.6700	16.18	14.64	4.6799
1971 31/1	4.176	4.140	10.090	80.85	58.47	55.78	115.06	116.12	8.415	97.18	75.70	0.6700	16.15	14.70	4.6799
28/2	4.176	4.148	10.095	80.85	58.47	55.82	114.94	116.17	8.415	97.10	75.70	0.6710	16.14	14.70	4.6799
31/3	4.176	4.148	10.100	80.90	58.55	55.82	115.04	116.17	8.410	97.24	75.70	0.6715	16.17	14.69	4.6799
30/4	4.182	4.142	10.115	81.00	58.63	55.78	115.15	116.25	8.425	97.32	75.85	0.6720	16.20	14.68	4.6799
31/5	4.200	4.168	10.155	81.35	59.06	56.06	118.60	118.10	8.465	102.45	76.05	0.6735	16.82	14.85	4.6799
30/6	4.192	4.104	10.145	81.31	59.03	55.94	119.91	117.62	8.420	102.35	76.00	0.6725	16.82	14.80	4.6799
31/7	4.178	4.102	10.100	81.00	58.80	55.72	120.78	117.65	8.420	102.29	75.80	0.6705	16.77	14.74	4.6799
31/8	4.162	4.118	10.250	82.15	60.50	56.70	122.55	121.00	8.650	104.60	75.50	0.6790	17.05	16.80	4.6799
30/9	4.162	4.123	10.340	82.80	60.70	57.20	125.90	124.00	8.855	105.40	75.35	0.6805	17.28	15.35	4.6799
31/10	4.162	4.160	10.380	82.95	60.75	57.40	124.70	124.22	8.925	104.30	75.30	0.6800	17.20	15.25	4.6799
30/11	4.162	4.150	10.380	83.90	60.95	57.70	125.89	125.85	9.010	105.35	75.50	0.6820	17.32	15.30	4.6799
31/12	4.152	4.148	10.605	85.40	61.95	58.80	127.15	127.85	9.270	106.00	79.70	0.6995	17.55	15.35	4.960

15. Kotimainen clearingliike
Inhemak clearingörörelse
Domestic clearing accounts

Vuosi ja kuukausi År och månad Year and month	Postivekselit, shekit ja siirtomääräykset Postremissväxlar, checker och kontokreditningar Bankers' drafts, cheques and transfer orders	
	Luku Antal 1 000 No.	Määrä Belopp Total sum Milj. mk
	D 82	D 83
1966	11 363	33 720
1967	12 961	37 427
1968	14 426	42 061
1969	17 778	47 676
1970	21 117	58 235
1971	24 041	66 090
1970 VII ..	1 869	5 122
VIII ..	1 684	4 412
IX ..	1 883	4 932
X ..	1 614	4 380
XI ..	1 828	5 076
XII ..	2 003	6 012
1971 I ..	1 716	5 177
II ..	1 792	4 867
III ..	2 092	5 328
IV ..	2 012	5 041
V ..	1 877	5 212
VI ..	2 117	5 880
VII ..	1 966	5 531
VIII ..	1 945	5 100
IX ..	2 085	5 562
X ..	2 012	5 605
XI ..	2 216	5 837
XII ..	2 210	6 950

16. Postisiirtoliike
Postgironörörelsen
Post-office giro accounts

Siirtotilit Girokonton Giro accounts	Tilittapahtumat (panot ja otot) Transaktioner (in- och utbetalningar) Transactions (deposits and withdrawals)	
	Luku Antal No.	Määrä Belopp Total sum Milj. mk
	D 84	D 85
	113 236	607
	113 946	654
	116 202	776
	117 661	939
	118 712	1 008
	117 925	890
	118 016	908
	118 222	933
	118 414	902
	118 562	988
	118 712	1 008
	118 796	1 022
	118 828	1 156
	118 872	988
	119 020	1 005
	119 133	1 037
	119 302	1 022
	119 454	996
	119 710	1 046
	120 038	1 102
	120 100	963
	120 401	1 088
	73 867	127 090
	79 846	141 715
	83 416	165 161
	88 051	172 316
	93 140	192 993
	6 625	15 807
	6 410	15 671
	7 338	15 045
	7 532	16 739
	8 021	15 137
	11 326	22 353
	7 450	17 413
	8 267	17 640
	9 589	17 950
	7 874	16 376
	7 545	16 279
	8 181	17 818
	7 015	17 491
	6 928	17 462
	7 881	18 074
	7 748	17 454
	9 044	19 045

17. Protestoidut vekselit ja
tratat — Protesterade växlar
och trattor
Protested bills of exchange
and drafts

Vekselit Växlar Bills of exchange	Tratat Trattor Drafts	Yhteensä Summa Total
1 000 mk		
D 88	D 89	D 90
9 251	5 162	14 413
9 836	6 086	15 922
9 167	7 934	17 102
8 660	7 079	15 739
10 659	7 974	18 633
* 12 969	* 11 751	* 24 720
984.9	609.4	1 594.3
1 289.8	484.3	1 774.1
1 028.9	757.4	1 786.3
898.8	544.7	1 443.5
838.7	645.7	1 484.4
827.7	912.7	1 740.3
846.1	1 932.0	2 778.1
1 069.2	735.8	1 805.0
842.0	967.5	1 809.5
857.8	897.9	1 755.7
961.7	968.3	1 930.0
1 093.4	835.8	1 929.2
1 490.9	716.5	2 207.4
1 443.6	845.0	2 288.6
1 383.4	987.3	2 370.7
* 1 207.8	* 1 067.2	* 2 275.0
* 700.7	* 956.1	* 1 656.8
* 1 072.4	* 841.5	* 1 913.9

Ks. huomautusosaasto vuoden ensimmäisessä numerossa — Se notavdelningen i häfte 1 — See note section in the January issue.

*) Epävirallinen kurssi — Inofficiell kurs — Unofficial rate. — *) Kaupallinen kurssi — Kommerciell kurs — Commercial rate. — *) Ei kaupallinen kurssi — Okommerciell kurs — Financial rate VIII 78.90, IX 77.25, X 76.80, XI 76.90, XII 79.60.

18. Helsingin Arvopaperipörssi — Helsingfors Fondbörs — Helsinki Stock Exchange

Vuosi ja kuukausi År och månad Year and month	Myynti — Försäljning — Sales							Osakeindeksi Aktieindex Share index 1948 = 100		
	Osakkeet Akties	Siltä-Därv-Of which		Merkintä- oikeudet Tecknings- rätter Subscription rights	Deben- tuurit Deben- tures	Obli- gaatit Obliga- tioner Bonds	Yh- teensä Summa Total	Pankit Banker Banks	Teoili- suus In- dustri In- dustry	Yleis- indeksi Gene- ral- index General index
		Teoili- suus Indus- try	Pankit Banker Banks							
1 000 mk										
	D 91	D 92	D 93	D 94	D 95	D 96	D 97	D 98	D 99	D 100
1966	21 863	12 930	6 246	1 684	769	5 398	29 214	116	575	479
1967	18 466	10 248	6 327	968	3 264	8 500	31 198	103	519	430
1968	27 823	17 366	8 070	4 828	4 196	6 943	43 790	107	657	533
1969	36 751	24 763	8 658	5 837	3 278	8 341	53 707	125	879	708
1970	53 159	37 500	11 520	9 243	1 925	12 943	77 271	133	1 018	813
1971	66 109	45 288	16 195	5 641	2 396	18 345	92 493	150	1 088	871
1970 X	4 462	2 876	1 193	2 643	165	873	8 143	129	1 034	823
1970 XI	7 372	5 439	1 643	2 925	73	956	11 327	135	1 082	860
1970 XII	6 597	4 625	1 711	1 430	194	1 241	9 462	136	1 077	857
1971 I	5 910	3 799	1 776	1 986	91	1 398	9 385	144	1 108	884
1971 II	6 354	3 925	1 847	966	68	1 391	8 779	143	1 087	868
1971 III	6 730	4 684	1 442	0	287	1 687	8 704	146	1 084	866
1971 IV	4 187	2 514	1 293	1	31	1 556	5 774	147	1 079	863
1971 V	5 880	4 093	1 183	355	71	1 883	8 190	144	1 097	876
1971 VI	5 635	4 382	1 047	463	204	1 976	8 277	143	1 066	852
1971 VII	5 330	4 220	921	341	158	1 337	7 166	144	1 077	861
1971 VIII	3 528	2 285	998	100	107	951	4 686	148	1 112	889
1971 IX	4 969	3 491	1 130	74	520	1 366	6 929	148	1 101	880
1971 X	4 716	3 248	1 175	0	303	1 490	6 508	146	1 089	870
1971 XI	6 162	4 223	1 575	8	244	2 119	8 532	169	1 076	870
1971 XII	6 708	4 424	1 808	1 348	314	1 192	9 562	176	1 082	877

19. Henkivakuutusyhtiöiden hankinta — Livförsäkringsbolagens nyanskaffning
Life insurance policies

Uusia vakuutuksia Nya försäkringar Policies granted	
Luku Antal Number	Milj. mk
D 101	D 102
167 337	1 391.2
140 669	1 266.3
127 828	1 285.3
104 903	1 309.0
97 208	1 315.0
95 420	1 389.0
9 440	129.4
8 820	122.4
7 957	107.6
7 886	113.7
8 983	127.9
9 533	137.8
8 103	118.6
7 397	108.6
7 422	108.0
4 756	70.4
5 728	86.2
8 421	124.9
8 381	121.0
8 706	128.0
10 104	143.8

20. Valtionrautatiet — Statsjärnvägarna — State railways

Vuosi ja kuukausi År och månad Year and month	Kaupallinen liikenne — Kommersiell trafik — Commercial traffic						Tulot kaikkiaan Summa Inkomster Total receipts	Käyttö- menot Drift- utgifter Working expenses	Ylijäämä (+) tai vajaus(-) Överskott (+) eller under- skott (-) Net surplus (+) or deficit (-)
	Matkojen luku Resorernas antal Number of journeys	Henkilö- kilometrejä Person- kilometer Passenger kilometres	Kuljetettu tavaramäärä Befordrat gods Freight carried		Henkilöliiken- netulot Inkomster av persontrafiken Receipts from passenger traffic	Tavaraliiken- netulot Inkomster av godstrafiken Receipts from freight traffic			
			1 000 t	1 000 000 t-km					
1 000									
	E 1	E 2	E 3	E 4	E 5	E 6	E 7	E 8	E 9
1964	31 732	2 038.0	19 111	4 863	78.70	262.22	371.51	428.58	— 57.07
1965	31 171	2 049.6	20 556	5 183	77.64	267.36	377.46	454.55	— 77.09
1966	31 518	2 130.8	20 885	5 610	79.70	279.37	390.82	487.69	— 96.87
1967	29 820	2 152.7	21 658	5 596	87.90	296.48	417.76	524.72	— 106.96
1968	27 589	2 200.7	21 449	5 627	93.83	308.82	443.50	563.83	— 120.33
1969	25 628	2 153.8	22 422	6 026	97.34	340.81	484.63	600.40	— 115.87
1970	23 357	2 156.2	23 620	6 270	100.65	361.68	504.58	623.49	— 118.91
1970 V	3 655	360.3	1 798	471	8.29	27.50	39.02	52.11	— 13.09
1970 VI			1 995	487	9.95	28.35	42.38	54.52	— 12.14
1970 VII	3 524	428.9	2 012	502	11.43	28.13	43.60	49.75	— 6.14
1970 VIII			2 011	505	9.93	34.75	48.30	51.61	— 3.31
1970 IX	3 987	329.3	2 087	516	6.87	26.86	36.95	49.56	— 12.60
1970 X			2 160	551	8.50	30.71	43.09	53.37	— 10.29
1970 XI	4 172	372.8	1 964	502	6.73	28.73	38.81	51.45	— 12.64
1970 XII			1 893	488	10.86	35.55	51.73	61.51	— 9.78
1971 I	3 942	334.3	1 736	473	6.68	29.56	39.52	48.50	— 8.98
1971 II			1 507	410	6.95	26.42	35.80	52.74	— 16.94
1971 III	4 027	372.9	1 682	463	7.97	29.87	40.14	54.41	— 14.27
1971 IV			1 969	537	8.51	34.80	45.29	54.93	— 9.64
1971 V	3 941	388.2	1 777	462	9.68	31.01	43.34	55.87	— 10.53
1971 VI			1 955	485	9.61	33.82	46.12	56.88	— 10.77
1971 VII	4 002	480.8	1 888	468	12.50	30.39	46.39	55.36	— 8.98
1971 VIII			1 914	479	11.26	32.77	47.16	49.62	— 2.46
1971 IX			2 105	504	7.57	33.96	44.31	54.55	— 10.24
1971 X							8.47	33.97	44.65
1971 XI					8.52	35.13	46.86	56.55	— 9.69

Ks. huomautusosasto vuoden ensimmäisessä numerossa — Se notavdelningen i häfte 1 — See note section in the January issue.

21. Ulkomainen matkustajaliikenne — Resandetraffiken mellan Finland och utlandet — Foreign passenger traffic

Vuosi ja kuukausi År och månad Year and month	a. Koko matkustajaliikenne — Hela resandetraffiken — Total passenger traffic														
	Saapuneet — Anlända — Arrivals				Lähteneet — Avresta — Departures										
	Yhteensä Summa Total	Maitse Till lands By land	Meritse Sjöledes By sea	Lentoteitse Per flyg By air	Yhteensä Summa Total	Maitse Till lands By land	Meritse Sjöledes By sea	Lentoteitse Per flyg By air							
	E 10	E 11	E 12	E 13	E 14	E 15	E 16	E 17							
1968	2 282 774	884 323	1 110 741	287 710	2 275 141	875 629	1 106 453	293 059							
1969	2 580 797	962 482	1 262 413	355 902	2 590 663	959 486	1 270 194	360 983							
1970	2 983 513	1 065 400	1 493 559	424 554	2 949 106	1 021 393	1 499 185	428 528							
1970 X	182 754	47 788	98 755	36 211	184 681	49 164	98 094	37 423							
XI	139 298	40 975	69 231	29 092	140 018	39 417	72 389	28 212							
XII	183 067	55 280	99 919	27 868	155 427	52 718	76 011	26 698							
1971 I	114 318	35 706	52 018	26 594	133 210	33 666	70 418	29 126							
II	107 018	30 011	49 911	27 096	106 216	29 646	48 433	28 137							
III	129 095	39 904	55 699	33 492	127 682	37 834	54 926	34 922							
IV	220 115	77 745	99 717	42 653	211 835	73 659	96 235	41 941							
V	269 790	59 350	166 853	43 587	269 525	56 360	170 323	42 842							
VI	430 407	123 741	253 210	53 447	382 064	117 902	213 255	50 907							
VII	906 440	403 897	451 925	50 618	900 482	428 951	422 229	49 302							
VIII	607 875	254 485	301 561	51 829	637 343	239 402	342 060	55 881							
IX	265 576	77 682	144 365	43 529	270 758	76 192	147 805	46 761							
b. Suomen ja Pohjoismaiden ulkopuolisten maiden välinen matkustajaliikenne Resandetraffiken mellan Finland och utomnordiska länder — Passenger traffic between Finland and non-Nordic countries															
Yhteensä Summa Total	Maitse Till lands By land	Meritse Sjöledes By sea	Lentoteitse Per flyg By air	Ulkomaalaiset kansalaisuuden mukaan Utlänningar efter medborgarskap Foreigners by citizenship											Suomalaisia Finska medborgare Finns
				Yhteensä Summa Total	Ruotsi Sverige Sweden	Norja Norge Norway	Tanska Danmark Denmark	Iso-Britannia Storbritannien U.K. Kingdom	Neuvostoliitto Sovjetunionen USSR	Ranska Frankrike France	Länsi-Saksa Västtyskland West Germany	Yhdysvallat Förenta staterna USA	Muut maat Övriga länder Others		
				E 18	E 19	E 20	E 21	E 22	E 23	E 24	E 25	E 26	E 27	E 28	
Saapuneet — Anlända — Arrivals															
1968	313 642	70 183	77 568	165 891	123 442	8 333	521	927	13 955	15 189	5 781	28 917	16 905	32 914	190 200
1969	370 353	77 210	95 369	197 774	146 083	7 672	550	1 365	18 265	15 404	5 830	35 574	22 646	38 777	224 270
1970	409 385	96 534	96 059	216 792	158 582	10 447	912	1 354	17 511	16 751	5 392	40 940	24 102	41 173	250 803
1971	514 548	120 511	109 309	284 728	191 108	12 148	1 071	728	21 890	18 748	6 850	50 489	27 902	51 282	323 440
1970 XII	17 550	2 988	2 768	11 794	6 184	170	21	15	695	1 104	210	1 667	549	1 753	11 366
1971 I	20 984	4 312	2 896	13 776	6 287	280	65	20	861	865	146	1 911	525	1 614	14 697
II	21 362	3 931	2 299	15 132	6 145	178	28	10	812	996	129	1 804	500	1 688	15 217
III	27 104	5 280	2 835	18 989	7 426	241	21	22	991	1 059	222	2 197	622	2 051	19 678
IV	44 502	13 919	3 862	26 721	9 455	986	27	44	898	1 216	343	2 546	951	2 454	35 047
V	49 371	12 572	10 220	26 579	14 462	885	124	109	1 992	1 779	428	3 810	1 564	3 771	34 909
VI	66 522	13 665	17 857	35 000	30 411	2 324	245	114	4 069	2 341	1 088	6 752	6 160	7 318	36 111
VII	80 407	20 602	24 060	35 745	37 712	3 510	279	150	3 085	2 023	1 095	11 336	7 141	9 093	42 695
VIII	79 438	18 225	26 618	34 595	39 723	2 183	170	134	4 838	2 278	2 221	10 643	5 664	11 592	39 715
IX	37 324	6 704	8 493	22 127	14 576	715	36	37	1 304	1 737	420	3 653	2 002	4 672	22 748
X	38 594	8 959	5 409	24 226	10 281	457	37	47	1 159	1 912	277	2 414	1 017	2 961	28 313
XI	25 253	6 887	1 757	16 609	7 081	209	20	13	992	1 358	282	1 442	811	1 954	18 172
XII	23 687	5 455	3 003	15 229	7 549	180	19	28	899	1 184	199	1 981	945	2 114	16 138
Lähteneet — Avresta — Departures															
1968	309 685	70 361	75 318	164 006	116 647	7 867	664	1 211	13 093	14 901	4 967	27 762	15 621	30 561	193 038
1969	373 287	78 105	93 815	201 367	140 916	8 277	659	1 509	15 744	14 665	6 021	35 459	21 123	37 459	232 371
1970	422 590	97 517	98 087	226 986	155 028	11 193	972	1 299	18 028	17 010	5 398	39 452	22 561	39 115	267 562
1971	519 357	122 496	116 135	280 726	190 754	12 997	1 220	779	20 572	18 406	6 547	49 499	27 289	53 115	328 913
1970 XII	20 626	4 658	2 679	13 289	5 832	304	15	15	636	1 423	196	1 189	491	1 563	14 794
1971 I	22 242	2 592	3 498	16 152	6 491	147	75	24	772	732	171	2 319	664	1 587	15 751
II	22 050	4 738	2 165	15 147	5 674	206	16	26	674	951	120	1 740	478	1 463	16 376
III	27 925	4 779	3 065	20 081	6 845	389	23	20	831	1 111	184	1 999	564	1 724	21 080
IV	45 248	14 309	4 240	26 699	8 989	1 135	40	59	815	1 308	319	2 505	671	2 137	36 259
V	49 065	12 237	11 136	25 692	11 940	887	139	63	1 839	1 620	274	3 194	1 092	2 832	37 125
VI	62 379	15 318	17 663	29 398	23 987	2 734	350	168	3 820	2 143	1 029	4 476	4 010	5 257	38 392
VII	77 805	21 544	22 580	33 681	35 367	3 589	193	135	2 469	1 924	881	8 566	8 101	9 509	42 438
VIII	82 449	16 969	30 858	34 622	49 547	2 076	189	138	5 025	2 367	2 279	13 962	6 866	16 335	33 212
IX	41 741	6 682	10 977	24 082	17 858	689	77	64	1 674	1 770	564	5 502	2 209	5 309	23 883
X	39 279	8 890	6 058	24 331	10 566	497	46	55	1 110	1 801	338	2 675	1 100	2 944	28 713
XI	24 494	6 742	1 792	15 960	6 577	232	19	21	776	1 364	180	1 238	768	1 979	17 917
XII	24 680	7 696	2 103	14 881	6 913	416	53	29	767	1 315	208	1 323	766	2 039	17 767

Ks. huomautusosasto vuoden ensimmäisessä numerossa — Se notavdelningen i häfte 1 — See note section in the January issue.

22. Moottoriajoneuvot — Motorfordon — Motor vehicles

Vuoden ja kuukauden lopussa Vid utgången av At the end of	Henkilö-autot Personbilar Cars		Kuorma-autot Lastbilar Lorries		Linja- autot Bussar Buses	Paketti- autot Paket- bilar Vans	Muut autot Övriga bilar Other auto- mobiles	Kaikki autot Alla bilar All automobiles		Käyttövoima Drivkraft Motor power		Moot- toripyö- rät Motor- cyklar Motor cycles	Trakto- rit Trakto- rer Tractors		
	Yh- teenä Summa Total	Ammatt. Yrkesm. Profes- sional	Yh- teenä Summa Total	Ammatt. Yrkesm. Profes- sional				Yh- teenä Summa Total	Ammatt. Yrkesm. Profes- sional	Yh- teenä Summa Total	Ammatt. Yrkesm. Profes- sional			Bensini Bensin Motor spirits	Diesel
a. Rekisterissä olevat ajoneuvot — Inregistrerade motorfordon — Motor vehicles registered															
1965	454 854	10 254	43 636	22 355	6 951	35 922	3 493	544 856	40 425	492 293	52 180	76 507	137 691		
1966	505 926	10 281	44 495	22 667	7 158	40 728	3 785	602 092	41 072	545 880	55 912	74 145	149 534		
1967	551 198	10 009	44 161	22 436	7 426	48 761	4 211	655 757	40 984	596 310	59 224	56 089	150 092		
1968	580 747	9 729	44 264	22 425	7 660	48 369	4 435	685 475	40 965	623 174	62 156	51 371	154 851		
1969	643 057	9 762	45 210	22 853	7 861	51 826	4 743	752 696	41 758	685 747	66 828	46 458	163 458		
1970	711 968	9 809	46 195	23 363	8 116	56 707	5 024	828 010	42 702	755 208	72 692	44 139	169 428		
b. Rekisteriin merkityt uudet ajoneuvot — Inregistrerade nya motorfordon — Registered new vehicles															
1965	100 129	3 141	7 470	4 174	704	8 131	386	116 820	8 344	107 322	9 490	6 210	13 322		
1966	78 929	2 653	7 607	3 904	657	9 838	354	97 385	7 462	87 660	9 722	4 160	13 052		
1967	65 836	3 436	5 773	3 092	715	14 391	328	87 043	7 548	78 187	8 854	4 447	10 747		
1968	48 444	1 276	4 344	2 306	706	5 356	264	59 114	4 515	52 172	6 939	2 701	8 260		
1969	84 542	2 259	5 360	2 898	629	10 428	317	101 276	6 112	91 967	9 309	3 241	11 088		
*1970	92 104	2 985	5 322	2 863	726	16 983	336	115 471	6 931	104 942	10 525	4 211	10 296		
*1970															
X	5 292	300	373	212	50	1 105	26	6 846	591	6 027	819	112	734		
XI	6 842	218	385	242	81	2 069	40	9 417	578	8 549	867	109	1 001		
XII	3 821	111	591	369	98	1 568	49	6 127	614	5 121	1 006	81	849		
1971															
I	7 665	227	434	253	39	1 628	39	9 805	556	8 860	945	70	1 342		
II	6 812	238	374	174	46	1 631	37	8 900	491	8 052	847	128	789		
III	8 487	253	408	217	11	2 331	24	11 261	512	10 331	930	328	887		
IV	10 352	276	405	182	30	3 060	33	13 880	525	12 949	931	977	1 255		
V	23 933	726	442	209	73	3 206	36	27 690	1 048	26 396	1 292	1 689	1 118		
VI	5 550	159	480	234	57	918	32	7 037	484	6 218	817	679	727		
*VII	2 069	77	418	224	35	491	25	3 038	359	2 429	609	424	484		
*VIII	2 004	103	263	128	51	439	18	2 775	279	2 263	512	334	480		
*IX	2 842	130	331	175	67	523	37	3 800	402	3 098	702	178	619		
*X	2 617	128	415	241	60	448	30	3 570	451	2 800	770	108	751		

23. Ulkomainen merenkulku — Sjöfarten mellan Finland och utlandet — Foreign shipping

Vuosi ja kuukausi År och månad Year and month	Saapuneet alukset — Ankomna fartyg — Vessels entered						Lähteneet alukset — Avgångna fartyg — Vessels cleared					
	Luku — Antal Number		1 000 nettotonnia nettoton tons		Tuotu tavara- määrä Im- porterad varu- mängd Tons imported 1 000 t	Siitä suomal. aluksilla Därv med finska fartyg Of which by Finnish vessels	Luku — Antal Number		1 000 nettotonnia nettoton tons		Viety tavara- määrä Ex- porterad varu- mängd Tons exported 1 000 t	Siitä suomal. aluksilla Därv med finska fartyg Of which by Finnish vessels
	Kalk- kiaan Summa Total	Niistä suomal. Därv finska Of which Finnish	Kalk- kiaan Summa Total	Lastissa Last- förande With cargo			Kalk- kiaan Summa Total	Niistä suomal. Därv finska Of which Finnish	Kalk- kiaan Summa Total	Lastissa Last- förande With cargo		
	E 46	E 47	E 48	E 49	E 50	E 51	E 52	E 53	E 54	E 55	E 56	E 57
1965	16 067	7 110	14 056	11 677	13 868	8 304	16 120	7 139	14 166	9 990	10 178	4 500
1966	15 048	6 735	14 549	12 076	14 911	8 632	15 008	6 704	14 522	10 075	10 130	4 498
1967	15 040	7 066	15 315	13 034	13 902	8 279	15 071	7 045	15 406	11 222	9 861	4 493
1968	16 189	7 851	16 971	14 651	15 958	8 734	16 177	7 833	17 021	12 187	10 754	4 734
1969	17 296	8 206	18 673	16 171	18 419	9 786	17 324	8 215	18 805	13 280	12 033	5 263
1970	18 052	8 861	20 807	18 424	20 180	10 625	18 038	8 816	20 986	14 615	12 360	5 201
1970												
X	1 782	837	2 129	1 886	2 338	1 112	1 840	862	2 149	1 398	1 195	482
XI	1 586	758	1 898	1 669	1 924	786	1 590	740	1 942	1 296	1 139	421
XII	1 502	747	1 866	1 617	1 813	870	1 537	739	1 924	1 280	1 095	425
*1971												
I	1 126	557	1 625	1 445	1 533	887	1 148	550	1 637	1 098	978	441
II	838	456	1 080	938	949	585	838	446	1 120	812	715	344
III	854	500	1 215	1 076	1 069	764	819	472	1 160	832	671	360
IV	1 091	551	1 458	1 294	1 442	911	1 105	568	1 489	1 004	768	350
V	1 756	860	2 067	1 852	2 197	948	1 677	855	2 052	1 318	869	355
VI	2 143	1 090	2 423	2 177	2 156	807	2 135	1 073	2 446	1 702	1 064	391
VII	2 290	1 203	2 528	2 277	2 091	1 016	2 368	1 233	2 553	1 859	1 021	370
VIII	2 324	1 210	2 545	2 229	1 922	939	2 272	1 192	2 603	1 903	1 049	412
IX	1 779	858	2 030	1 796	1 791	796	1 834	902	2 071	1 443	967	426
X	1 729	848	2 154	1 859	1 895	964	1 784	883	2 196	1 526	1 110	447

Ks. huomautusosasto vuoden ensimmäisessä numerossa — Se notavdelningen i häfte 1 — See note section in the January issue.

24. Kauppalaivasto — Handelsflottan — Merchant fleet

Vuoden ja kuukauden lopussa Vid utgången av At the end of	Koko kauppalaivasto Hela handelsflottan Whole merchant fleet		Höyryaluksset Ångfartyg Steamers		Moottorialuksset Motorfartyg Motor ships	
	Luku Antal Number	1 000 br.r.t. gross tons	Luku Antal Number	1 000 br.r.t. gross tons	Luku Antal Number	1 000 br.r.t. gross tons
	E 58	E 59	E 60	E 61	E 62	E 63
1965	560	991	140	240	390	747
1966	541	1 008	123	211	393	793
1967	525	1 098	101	170	407	925
1968	506	1 083	78	109	414	972
1969	508	1 242	59	67	437	1 174
*1970	509	1 371	53	65	447	1 304
*1971	490	1 417	44	51	441	1 366
*1970 XII ..	509	1 371	53	65	447	1 304
*1971 I ..	499	1 326	51	58	439	1 267
II ..	498	1 327	50	56	439	1 270
III ..	497	1 325	48	50	440	1 273
IV ..	492	1 319	47	50	436	1 268
V ..	493	1 327	46	50	439	1 275
VI ..	489	1 317	45	47	436	1 269
VII ..	484	1 316	44	47	432	1 268
VIII ..	483	1 318	43	45	432	1 272
IX ..	483	1 341	43	45	433	1 295
X ..	481	1 352	43	45	432	1 307
XI ..	485	1 375	43	45	436	1 330
XII ..	490	1 417	44	51	441	1 366

25. Kotimaisen lentoyhtiöiden säännöllinen lentoliikenne
Inhemiska flygbolags reguljära flygtrafik
Scheduled air traffic of Finnish companies

Vuosi ja kuukausi År och månad Year and month	Lentokm Flygkm Kilometres flown	Matkustajakm Passagerarkm Passenger-km	Matkustajien luku Antal passagerare Passengers carried	Rahtia ja postia Frakt och post Freight and mail
	E 64	E 65	E 66	E 67
1963 ...	12 567	312 559	696 266	5 201
1964 ...	11 955	311 157	639 731	5 539
1965 ...	13 002	370 477	721 451	7 135
1966 ...	14 502	409 670	768 757	7 953
1967 ...	15 662	455 096	897 605	7 471
1968 ...	14 731	438 964	895 672	7 588
1969 ...	17 098	586 822	1 035 280	13 452
1970 ...	19 938	772 725	1 279 538	23 675
1970VIII	1 835	94 232	130 111	1 970
IX	1 762	82 501	121 231	2 034
X	1 715	66 718	112 541	1 991
XI	1 608	51 883	103 874	2 103
XII	1 579	49 009	96 091	1 950
1971 I	1 608	48 978	93 357	1 763
II	1 523	47 320	96 561	1 798
III	1 695	55 914	111 833	1 918
IV	1 774	63 088	115 500	1 568
V	1 887	72 076	123 770	1 832
VI	2 028	87 638	133 190	1 974
VII	2 135	94 094	123 628	1 861
VIII	2 142	95 267	133 847	1 908
IX	2 023	83 135	125 896	2 271
X	1 945	69 438	120 404	2 776

26. Posti- ja lennätinlaitos — Post- och telegrafverket — Postal, telegraphic and telephone services

Vuosi ja kuukausi År och månad Year and month	Postitoimen liikennetulot Inkomster av post- trafiken Postal revenue	Teletöimen liikennet- tulot Inkomster av televerk- samhet Revenue from teleservice	Muut tulot Övriga Inkomster Other revenue	Yhteensä Summa Total revenue	Kaukopuhelut — Fjärrsamtal Trunk calls			Sähkö- sanomat, kotimaiset ja ulko- maille Telegram, inrikes och till utlandet abroad (minutes)	Telexkirjottamiset Telexskrivningar Telex calls	
					kotimaiset — inrikes inland		ulkomaille (minuu- telassa) till utlandet (i minuter) abroad (minutes)		kotimaiset (maksu- sykäyksä à 10 p) inrikes (taxe- impulser à 10 p) inland (counting impulses à 10 p)	ulkomaille (minuu- telassa) till utlandet (i minuter) abroad (minutes)
	käsivälit- teinen li- kenne (3 min. jaksoja) manueli trafik (3 min. perioder) ¹)	automaat- tillikenne (maksu- sykäyksä à 5 p) automaatisk trafik (taxe- impulser à 5 p) ²)								
		1 000 mk				1 000				
	E 68	E 69	E 70	E 71	E 72	E 73	E 74	E 75	E 76	E 77
1964 ...	135 411	133 567	49 865	318 843	60 950	664 454	4 156	1 121	13 691	1 986
1965 ...	144 596	149 554	56 536	350 686	60 903	855 075	4 642	1 121	15 626	2 520
1966 ...	157 015	166 379	57 958	381 352	62 007	1 030 504	5 446	1 115	18 174	2 907
1967 ...	176 414	215 071	59 823	451 308	60 992	1 517 321	6 609	1 064	19 151	3 333
1968 ...	188 991	238 536	64 406	491 933	58 567	1 815 672	8 112	1 075	21 966	3 736
1969 ...	201 734	271 661	65 407	538 802	58 383	2 356 991	10 151	1 061	22 080	4 573
1970 ...	249 173	319 178	91 379	659 731	61 791	2 881 916	12 058	1 083	23 873	5 384
1970 X	21 032	25 385	6 668	53 084	5 554	262 122	1 122	86	2 089	506
XI	22 170	26 160	6 893	55 223	5 535	262 144	1 118	85	2 209	499
XII	35 090	31 767	16 956	83 814	5 285	263 533	1 147	110	1 940	453
*1971 I	16 730	28 256	6 023	51 009	5 276	255 101	1 077	78	1 815	446
II	18 890	26 882	6 867	52 640	5 069	247 617	1 088	76	2 303	472
III	22 389	34 981	7 135	64 506	5 689	273 278	1 088	83	1 633	518
IV	20 255	26 477	7 228	53 959	5 368	260 287	1 120	83	1 975	455
V	21 605	27 528	7 257	56 390	5 694	270 860	1 156	126	2 393	463
VI	20 944	36 064	7 402	64 409	5 501	258 596	1 198	90	2 008	523
VII	17 543	23 292	6 727	47 562	5 202	220 246	985	84	2 008	410
VIII	17 320	25 231	6 723	49 275	5 443	260 021	1 181	84	1 774	496
IX	24 176	36 673	7 616	68 464	5 747	278 278	1 247	84	1 741	548
X	21 811	28 371	6 908	57 090	5 750	289 583	1 276	82	2 643	535
XI	23 695	29 840	6 954	60 490						

Ks. huomautusosasto vuoden ensimmäisessä numerossa — Se notavdelningen i häfte 1 — See note section in the January issue.

¹) Manual traffic (3-minute periods) — ²) Automatic traffic (counting impulses à 5 p).

27. Rakennuskustannusindeksi — Byggnadskostnadsindex — Building cost index

1964 = 100 Ryhmien painot ilmoitettu sulussa — Gruppvikterna angivna inom parentes — Group weights in parentheses

Vuosi ja kuukausi År och månad Year and month	Kokonais- kustannukset Total- costs	1. Rakennus- tekniset työt Byggnads- tekniska arbeten Building work		1.11 Työpalkat Arbets- löner Wages in building trade		1.12 Tarvikkeet Varor Building materials		1.2 Erikols- työt Special- arbeten Special contracts		1.3 Rakennus- työmaan yleiskulut Allmänna kostnader på byggnads- arbets- platsen General costs of building site		2. LVI- tekniset työt VVS- tekniska arbeten Heating, piping and ventilation		3. Sähkö- tekniset työt Eltekniska arbeten Electric installa- tions		4. Muut kus- tannukset Övriga kostnader Other costs		Kokonais- kustannus- set ilman ryhmää 4 Total cost- s excl. group 4		
	(1 000)	(760)		(251)		(319)		(152)		(38)		(130)		(50)		(60)		(940)		
	F 1	F 2		F 3		F 4		F 5		F 6		F 7		F 8		F 9		F 10		
1965.....	104.8	104.7	106.4	103.6	103.9	105.2	105.4	104.3	106.5	104.8								104.8		
1966.....	107.9	107.4	112.9	103.7	107.7	106.3	109.2	106.7	111.6	107.6								107.6		
1967.....	114.2	113.6	121.3	106.7	115.0	112.3	117.4	110.8	118.6	113.9								113.9		
1968.....	125.8	124.1	132.7	114.6	128.4	130.5	131.3	129.3	131.6	125.4								125.4		
1969.....	130.8	129.3	139.3	118.9	132.6	138.2	136.1	131.5	137.9	130.4								130.4		
1970.....	138.2	136.0	145.7	126.3	136.2	153.2	147.2	137.9	145.9	137.7								137.7		
1971.....	148.6	146.8	161.8	133.7	145.8	161.4	154.5	145.2	161.9	147.8								147.8		
	1970	1971	1970	1971	1970	1971	1970	1971	1970	1971	1970	1971	1970	1971	1970	1971	1970	1971		
I.....	136.8	140.7	134.7	138.8	145.7	147.5	123.3	129.6	136.0	139.0	152.2	158.0	145.7	148.1	136.4	141.2	144.6	149.1	136.3	140.2
II.....	137.6	141.6	135.7	139.8	145.7	147.5	125.7	130.3	136.1	141.5	152.3	161.2	145.7	148.2	136.4	141.2	144.6	150.9	137.1	141.0
III.....	137.9	142.7	135.9	141.0	145.7	147.5	126.2	133.0	136.1	142.0	152.3	161.2	147.0	148.4	136.7	141.8	145.0	152.1	137.5	142.1
IV.....	138.2	147.6	135.9	146.5	145.7	164.1	126.2	132.8	136.1	142.3	152.3	161.2	148.2	152.0	138.1	141.8	145.3	157.3	137.7	147.0
V.....	138.3	148.8	136.0	147.3	145.7	164.1	126.4	133.0	136.2	146.1	152.3	161.2	148.1	156.0	138.4	141.8	145.4	158.7	137.8	148.2
VI.....	138.3	149.1	136.0	147.4	145.7	164.1	126.5	133.2	136.2	146.2	152.3	161.2	148.4	155.5	138.4	146.9	146.2	158.9	137.8	148.5
VII.....	138.3	149.7	136.0	147.4	145.7	164.1	126.5	133.2	136.2	146.2	152.3	161.2	147.9	156.8	138.4	146.9	146.2	166.0	137.8	148.7
VIII.....	138.2	149.9	136.0	147.6	145.7	164.1	126.5	133.3	136.1	146.8	152.3	161.4	147.4	156.6	138.4	147.7	146.1	167.0	137.7	148.9
IX.....	138.3	153.0	136.2	151.0	145.7	169.6	126.8	135.8	136.1	149.4	153.2	161.4	147.2	158.7	138.4	148.1	146.2	170.4	137.8	151.9
X.....	138.8	153.1	136.2	151.2	145.7	169.6	126.8	136.2	136.2	150.0	153.2	161.4	146.8	158.2	138.4	148.1	146.6	170.5	137.8	152.0
XI.....	138.4	153.4	136.4	151.6	145.7	169.6	126.8	136.9	136.5	150.0	155.9	162.3	146.6	157.9	138.1	148.1	146.7	170.8	137.9	152.3
XII.....	139.3	153.6	137.2	151.8	145.7	169.6	128.4	137.0	136.6	150.5	158.0	164.8	147.8	157.7	139.0	149.1	147.6	171.0	138.8	152.5

28. Tienrakennuskustannusindeksi — Vägbyggnadskostnadsindex — Cost index of road construction

1983 = 100 Ryhmien painot ilmoitettu sulussa — Gruppvikterna angivna inom parentes — Group weights in parentheses

Vuosi ja neljännes År och kvartal Year and quarter	Kokonais- indeksi Total- index Total index (100.0)	Työpalkat Arbetslöner Wages (23.4)	Vuokra- koneet Hyrd maskiner Hired machinery (12.9)	Osaurakat Del- entreprenader Sub- entreprenurs (21.1)	Kuljetukset Transporter Transports (18.0)	Tarveaineet Material Materials (17.0)	Yleiskulut Allmänna kostnader General costs (7.0)
	F 11	F 12	F 13	F 14	F 15	F 16	F 17
	1964.....	105	111	103	104	100	102
1965.....	111	122	110	109	102	108	120
1966.....	117	136	114	111	104	107	129
1967.....	122	149	113	112	103	114	144
1968.....	130	161	118	118	106	124	156
1969.....	137	181	120	120	106	128	167
1970.....	154	239	123	118	106	132	204
1968 I.....	129	160	116	117	106	123	155
II.....	128	159	116	117	105	123	154
III.....	131	164	118	118	106	124	157
IV.....	131	164	120	119	106	126	157
1969 I.....	136	179	120	119	107	127	166
II.....	137	182	121	121	106	126	167
III.....	136	181	119	120	105	128	167
IV.....	137	182	120	120	105	130	167
1970 I.....	153	238	120	120	106	131	203
II.....	152	238	120	114	106	131	203
III.....	153	239	123	116	106	131	203
IV.....	156	240	130	121	106	133	205
1971 I.....	165	253	133	123	119	137	229
II.....	169	259	135	130	120	141	234
III.....	170	258	141	134	119	142	234

Es. huomautusosasto vuoden ensimmäisessä numerossa — Se notavdelningen i häfte 1 — See note section in the January issue.

29. Elintarvikkeiden vähittäiskauppahintoja — Detaljhandelspriser för livsmedel — Retail prices for provisions
mk

Vuosi ja kuukausi År och månad Year and month	Maito, irtaimena Mjölk, i lösvikt Milk, unpacked	Meijerivoi Mejerismör Dairy butter	Juusto, Emmental Ost, Emmental Cheese, Emmenthal	Margarini Margarin Margarine	Munat Ägg Eggs	Ruoka- peruna Matpotatis Potatoes	Vehnäjau- hot, puoli- karkeat (pakkauk- sessa) Vetemjöl, halvgrovt (i för- packning) Wheat flour (in carton)	Ruis- jauhot, tavalliset Rågmjöl, vanligt Rye meal	Kaura- hiutaleet Havre- flingor Flaked oats	Näkkileipä Knäcke- bröd Crisp bread	Ruisleipä, pehmeä Rågbröd, mjukt Rye bread
	l	500 g	kg	250 g	kg	kg	2 kg	kg	kg	250 g	800 g
	F 18	F 19	F 20	F 21	F 22	F 23	F 24	F 25	F 26	F 27	F 28
1965	0.57	3.09	6.30	0.92	3.46	0.32	2.57	0.76	1.34	..	0.80
1966	0.58	3.13	6.33	0.92	3.56	0.31	2.59	0.77	1.46	..	0.80
1967	0.61	3.43	6.60	1.00	3.75	0.41	2.57	0.78	1.49	..	0.88
1968	0.69	4.15	7.46	1.05	3.76	0.39	2.89	0.81	1.50	0.73	0.92
1969	0.70	4.22	7.77	1.05	4.05	0.38	3.01	0.82	1.52	0.74	0.93
1970	0.70	4.28	7.77	1.05	4.01	0.38	3.01	0.82	1.52	0.74	0.93
1971	0.75	3.98	7.94	1.05	4.05	0.38	3.19	0.89	1.57	0.77	1.00
1970 IX ..	0.70	4.28	7.77	1.05	4.05	0.36	3.01	0.83	1.52	0.74	0.93
X ..	0.70	4.28	7.77	1.05	4.02	0.34	3.01	0.83	1.52	0.74	0.93
XI ..	0.70	4.28	7.77	1.05	4.02	0.34	3.01	0.83	1.53	0.74	0.93
XII ..	0.70	4.28	7.77	1.05	4.02	0.34	3.01	0.83	1.53	0.74	0.93
1971 I ..	0.74	3.98	7.77	1.05	3.89	0.36	3.02	0.83	1.54	0.74	0.93
II ..	0.74	3.98	7.90	1.05	3.81	0.37	3.16	0.88	1.56	0.75	1.01
III ..	0.74	3.98	7.94	1.05	3.91	0.38	3.19	0.89	1.57	0.76	1.01
IV ..	0.74	3.98	7.94	1.05	3.99	0.38	3.19	0.89	1.57	0.77	1.01
V ..	0.74	3.98	7.94	1.05	4.00	0.38	3.20	0.90	1.57	0.77	1.01
VI ..	0.74	3.98	7.94	1.05	3.99	0.38	3.20	0.90	1.57	0.77	1.01
VII ..	0.74	3.98	7.94	1.05	4.03	0.38	3.20	0.90	1.57	0.77	1.01
VIII ..	0.74	3.98	7.94	1.05	4.12	0.68	3.21	0.90	1.58	0.77	1.01
IX ..	0.76	3.98	7.94	1.05	4.16	0.45	3.21	0.90	1.58	0.77	1.01
X ..	0.76	3.98	7.99	1.05	4.18	0.40	3.22	0.91	1.58	0.77	1.01
XI ..	0.76	3.98	8.05	1.05	4.23	0.37	3.22	0.91	1.58	0.78	1.01
XII ..	0.76	3.98	8.06	1.05	4.24	0.38	3.22	0.91	1.58	0.80	1.01

Vuosi ja kuukausi År och månad Year and month	Vehnä- leipä, ranskan- leipä Vetebröd, franskt bröd White wheat bread	Keksit, volleipä- Kex, smörgås- Cream crackers	Mullin- liha, lapa Ungnöt, bog Yearling, shoulder	Naudan- liha, jauhelha Nötkött, malet Beef, minced	Sianliha, tuore, keskikyli Fläsk, färskt, sidfläsk Fresh pork	Nakki- makkara Knack- korv Frank- furter	Silakka, tuore Ström- ming, färsk Fresh Baltic herring	Silli, suolattu Sill, saltad Salted herring	Pala- sokeri Bit- socker Lump sugar	Kahvi, pashdettu Kaffe, rostat Coffee, roasted	Appelsiini Apelsiner Oranges
	400 g	200 g	kg	kg	kg	kg	kg	kg	kg	250 g	kg
	F 29	F 30	F 31	F 32	F 33	F 34	F 35	F 36	F 37	F 38	F 39
1965	0.61	0.91	4.62	4.62	5.11	6.33	1.45	2.80	1.65	2.55	1.84
1966	0.63	0.91	5.58	5.47	5.36	6.77	1.67	3.15	1.49	2.46	1.86
1967	0.63	0.91	6.04	5.88	5.31	7.11	1.49	3.52	1.43	2.33	2.02
1968	0.67	0.98	7.31	6.87	5.56	8.15	1.45	4.16	1.52	2.95	2.25
1969	0.69	1.01	7.87	7.30	6.04	8.30	1.63	4.63	1.56	2.94	2.22
1970	0.69	1.01	8.77	7.92	6.30	8.58	1.71	5.31	1.56	2.95	2.12
1971	0.74	1.07	9.49	8.63	6.53	9.22	1.67	5.59	1.66	3.15	2.19
1970 IX ..	0.69	1.01	9.23	8.46	6.39	8.88	1.70	5.30	1.56	2.95	2.60
X ..	0.69	1.01	9.17	8.36	6.36	8.88	1.75	5.32	1.56	2.95	2.51
XI ..	0.69	1.01	9.22	8.35	6.34	8.88	1.63	5.32	1.56	2.96	2.64
XII ..	0.69	1.01	9.21	8.38	6.30	8.88	1.65	5.36	1.55	2.96	2.18
1971 I ..	0.69	1.01	9.36	8.51	6.34	8.88	1.53	5.42	1.55	2.96	1.79
II ..	0.74	1.01	9.39	8.49	6.42	9.19	1.58	5.48	1.56	2.96	1.73
III ..	0.74	1.04	9.42	8.52	6.40	9.19	2.04	5.53	1.56	2.97	1.73
IV ..	0.74	1.06	9.41	8.50	6.43	9.19	1.69	5.55	1.56	2.98	1.74
V ..	0.74	1.08	9.37	8.51	6.38	9.18	1.20	5.60	1.56	2.98	2.00
VI ..	0.74	1.08	9.34	8.52	6.47	9.18	1.18	5.62	1.72	3.23	2.10
VII ..	0.74	1.09	9.38	8.58	6.57	9.19	1.40	5.63	1.73	3.26	2.11
VIII ..	0.74	1.09	9.45	8.63	6.60	9.19	1.88	5.63	1.73	3.28	2.63
IX ..	0.74	1.09	9.60	8.77	6.67	9.38	1.97	5.64	1.73	3.28	2.59
X ..	0.74	1.09	9.66	8.80	6.67	9.38	1.94	5.64	1.74	3.28	2.46
XI ..	0.74	1.10	9.73	8.84	6.71	9.38	1.89	5.65	1.74	3.28	2.66
XII ..	0.74	1.10	9.81	8.90	6.75	9.38	1.74	5.65	1.74	3.28	2.70

Ks. huomautusosasto vuoden ensimmäisessä numerossa — Se notavdelningen i häfte 1 — See note section in the January issue.

30. Elinkustannusindeksi — Levnadskostnadsindex
Cost-of-living index
X 1951 = 100

Vuosi ja kuukausi År och månad Year and month	Kokonaisindeksi Totalindex Total index	Ryhmäindeksit ja (suluissa) niiden painot Gruppindex och (inom parentes) deras vikter Group indices and their weights (in parentheses)				
		Ravinto Livsmedel Food	Asunto Bostad Rent	Lämpö ja valo Värme och lys Heating and lighting	Vaate- tus Be- klädnad Clothing	Muut menot Övriga utgifter Miscel- laneous
		(100.0) (100.0)	(38.7) (28.2)	(12.9) (16.1)	(4.8) (3.7)	(12.6) (9.4)
	F 40	F 41	F 42	F 43	F 44	F 45
1965	178	195	377	115	109	173
1966	185	202	392	119	111	182
1967	195	212	408	130	115	196
1968	212	235	427	142	125	211
1969	217	242	442	143	128	213
1970	223	246	458	158	129	220
1971	237	257	495	185	133	236
1970 X ..	224	248	458	164	131	221
XI ..	225	248	458	169	131	222
XII ..	225	246	460	172	131	223
1971 I ..	228	248	460	179	131	227
II ..	229	250	465	181	131	229
III ..	231	252	467	184	131	230
IV ..	232	253	477	183	132	231
V ..	233	253	480	183	132	232
VI ..	237	257	504	184	132	235
VII ..	239	258	507	184	132	237
VIII ..	241	261	508	185	132	240
IX ..	243	264	515	187	134	240
X ..	243	263	517	189	134	241
XI ..	244	263	518	188	135	243
XII ..	245	263	519	189	135	244

31. Kuluttajan hintaindeksi — Konsumentprisindex
Consumer price index
X—XII 1957 = 100

Vuosi ja kuukausi År och månad Year and month	Kokonaisindeksi Totalindex Total index	Ryhmäindeksit ja (suluissa) niiden painot Gruppindex och (inom parentes) deras vikter Group indices and their weights (in parentheses)				
		Ravinto Livsmedel Food	Asunto Bostad Rent	Lämpö ja valo Värme och lys Heating and lighting	Vaate- tus Be- klädnad Clothing	Muut menot Övriga utgifter Miscel- laneous
		(100.0) (100.0)	(38.7) (28.2)	(12.9) (16.1)	(4.8) (3.7)	(12.6) (9.4)
	F 46	F 47	F 48	F 49	F 50	F 51
1965	140	144	140	111	135	141
1966	145	149	145	116	138	148
1967	153	156	151	126	143	160
1968	166	173	158	137	156	172
1969	170	178	164	139	159	174
1970	175	181	170	153	161	179
1971	186	189	183	179	164	192
1970 X ..	176	182	170	160	162	180
XI ..	176	182	170	164	162	181
XII ..	177	181	170	167	162	182
1971 I ..	179	182	170	174	163	185
II ..	180	184	172	176	163	186
III ..	181	185	173	178	163	187
IV ..	182	186	177	178	163	188
V ..	183	186	178	178	164	189
VI ..	186	189	187	178	164	192
VII ..	187	190	188	179	164	193
VIII ..	189	192	188	179	164	195
IX ..	190	194	191	182	166	196
X ..	191	193	192	183	167	196
XI ..	192	193	192	183	167	198
XII ..	192	193	192	184	167	199

32. Kuluttajan hintaindeksi — Konsumentprisindex — Consumer price index
1967 = 100

Vuosi ja kuukausi År och månad Year and month	Kokonaisindeksi Totalindex Total index	Ryhmäindeksit ja (suluissa) niiden painot — Gruppindex och (inom parentes) deras vikter Group indices and their weights (in parentheses)								
		Ravinto Livsmedel Food	Juomat ja tupakka Drycker och tobak Beverages and tobacco	Vaate- tus Beklädnad o. skodon Clothing and footwear	Asunto Bostad Rent	Lämpö ja valo Värme och lys Heating and lighting	Kotitalous- kalusto, -tarvikkeet ja -palvelukset Hushålls- inventarier, -förmödenheter och -tjänster 1)	Lii- kenne Transport	Koulutus ja virkistys Utbildning och rekreation Education and recreation	Muut tavarat ja palvelukset Övriga varor och tjänster Other goods and services
		(100.0)	(28.2)	(7.2)	(9.4)	(16.1)	(3.7)	(5.6)	(13.0)	(6.7)
	F 52	F 53	F 54	F 55	F 56	F 57	F 58	F 59	F 60	F 61
1967	100	100	100	100	100	100	100	100	100	100
1968	109	111	110	106	107	108	109	110	108	109
1969	112	115	111	108	111	109	110	110	110	112
1970	115	116	115	109	115	121	113	113	113	115
1971	122	121	119	112	125	141	119	125	119	125
1970 X ..	115	117	114	110	115	125	114	113	114	116
XI ..	116	117	114	111	115	129	114	114	114	117
XII ..	116	116	114	111	116	131	115	115	114	118
1971 I ..	117	117	117	111	116	137	115	117	115	122
II ..	118	118	117	111	117	138	116	119	115	123
III ..	119	119	117	111	118	140	116	120	115	123
IV ..	120	119	117	111	120	140	116	120	117	124
V ..	120	120	117	111	121	140	116	122	117	124
VI ..	122	121	118	112	127	140	118	126	119	125
VII ..	123	122	120	112	128	140	119	126	119	125
VIII ..	124	123	121	112	128	141	122	128	120	125
IX ..	125	125	120	113	130	143	122	129	121	126
X ..	125	124	120	114	130	144	123	129	121	126
XI ..	126	124	120	114	131	144	124	131	123	127
XII ..	126	124	120	114	131	144	124	132	123	128

Ks. huomautusosasto vuoden ensimmäisessä numerossa — Se notavdelningen i häfte 1 — See note section in the January issue.

1) Furniture and household equipment and operation.

83. Tukkuhinta- ja Partiprisindeksi — Wholesale price index

1949 = 100. Ryhmien painot ilmoitettu sululissa — Gruppvikterna angivna inom parentes — Group weights in parentheses

Vuosi ja kuukausi År och månad Year and month	Tavararyhmä (SITC) — Varugrupp (SITC) — Commodity group (SITC)																									
	Kokonaisindeksi Totalindex Total index (100.00)	0 Elintarvikkeet Livsmedel Food (28.68)		Siltä — Därav — Of which								1 Juomat ja tupakka Drycker och tobak Beverages and tobacco (3.98)		2 Raaka-aineet (syöttäväksi kalapaumatomat) Råvaror (icke ätbara) Crude materials (inedible) (16.08)		24 Puutavara Trävaror Wood (10.88)										
		F 62	F 63	F 64	F 65	F 66	F 67	F 68	F 69	F 70	F 71	F 72	F 73	F 74	F 75	F 76	F 77	F 78	F 79	F 80	F 81	F 82	F 83	F 84	F 85	
1966 ..	241	258	325	278	229	380	246	225	128	278	282	316														
1967 ..	248	268	332	285	243	389	307	218	122	310	278	311														
1968 ..	275	296	386	323	283	404	321	236	139	350	298	326														
1969 ..	285	304	416	341	289	412	305	241	141	351	315	345														
1970 ..	297	310	450	364	287	412	303	241	139	351	341	377														
1971 ..	312	318	467	391	292	426	289	253	141	362	368	413														
	1970	1971	1970	1971	1970	1971	1970	1971	1970	1971	1970	1971	1970	1971	1970	1971	1970	1971	1970	1971	1970	1971	1970	1971	1970	1971
I	294	305	309	308	425	453	350	372	289	291	412	410	301	269	241	241	141	138	356	353	329	366	360	410		
II	295	308	311	314	425	459	345	377	288	290	413	427	311	277	241	241	141	137	356	353	331	367	362	412		
III	296	308	312	316	425	460	349	382	287	290	414	428	314	276	241	241	141	138	356	353	331	367	362	413		
IV	297	308	313	312	453	458	363	381	288	290	415	428	318	279	241	241	139	138	350	352	334	368	367	412		
V	297	309	310	312	461	459	365	388	285	289	415	428	328	274	241	244	138	137	350	352	333	367	367	411		
VI	298	310	308	313	442	452	361	385	284	285	415	429	325	274	241	261	138	143	350	369	333	367	368	411		
VII	298	312	314	318	461	457	372	392	285	289	415	428	349	284	241	261	138	143	350	369	340	368	379	414		
VIII	298	315	312	322	483	460	379	394	284	290	410	428	312	340	241	261	138	144	350	369	346	370	363	417		
IX	298	317	309	324	468	480	375	401	285	293	407	423	276	303	241	261	139	144	349	369	351	371	391	417		
X	299	317	306	323	461	477	369	402	286	296	407	424	266	292	241	261	139	143	349	370	354	369	396	414		
XI	299	319	308	328	446	487	363	405	290	298	408	426	277	297	241	261	139	143	350	370	353	371	396	415		
XII	300	319	307	327	444	498	370	409	292	299	409	427	264	298	241	261	139	143	351	370	356	371	399	415		

Vuosi ja kuukausi År och månad Year and month	Tavararyhmä (SITC) — Varugrupp (SITC) — Commodity group (SITC)																									
	Siltä — Därav Of which		3 Kivennäis- polttoaineet, kivennäis- öljyt, kaasu, sähkövirta ja vesi Mineralis- ka bränslen, mineralol- jor, gas, elström och vatten Mineral fuels, lubri- cants, gas, electric energy and water (3.98)		Siltä — Därav Of which		31a Kiven- näispolt- toaineet ja kiven- näisöljyt Mine- ralliska bränslen och mine- raloljor Mineral fuels and oils (2.88)		31b Kaasu, sähkö- virta ja vesi Gas, el- ström och vatten Gas, elec- tric energy and water (1.57)		4 Kasvi- öljyt ja rasvat Vegetabi- liska oljor och fetter Vegetable oils and fats (0.70)		5 Kemian teollisen- den tuot- teet Produkter av kemisk industri Chemicals (4.80)		6 Valmis- teht teokset Bearbe- tade varor Manu- factured goods (21.79)		Siltä — Därav — Of which		64 Paperi ja kudemat Garn och vävnader Yarn and fabrics (2.08)		65 Langat ja kudeimat Garn och vävnader Yarn and fabrics (6.88)		66 Teokset mulsta kivennäis- ainelista kuin metallista Varor av minera- liska äm- nen utom metaller Non- metallic mineral manu- factures (2.88)		68 Epäjalot metallit Oädla metaller Base metals (5.88)	
	F 74	F 75	F 76	F 77	F 78	F 79	F 80	F 81	F 82	F 83	F 84	F 85	F 86	F 87	F 88	F 89	F 90	F 91	F 92	F 93	F 94	F 95	F 96	F 97	F 98	F 99
1966 ..	218	170	227	244	201	216	169	208	214	220	188	186														
1967 ..	218	176	239	264	201	237	174	212	216	231	195	184														
1968 ..	241	217	259	298	201	269	196	238	236	261	211	216														
1969 ..	267	211	258	298	199	251	202	248	236	258	211	250														
1970 ..	315	203	264	307	198	256	206	263	241	260	214	289														
1971 ..	351	197	292	349	205	248	218	266	263	269	232	263														
	1970	1971	1970	1971	1970	1971	1970	1971	1970	1971	1970	1971	1970	1971	1970	1971	1970	1971	1970	1971	1970	1971	1970	1971	1970	1971
I	303	349	209	198	257	288	297	348	197	198	257	261	207	213	264	261	240	258	259	263	211	220	298	263		
II	303	349	210	197	262	288	305	348	197	198	254	252	206	216	263	262	240	258	259	267	211	220	297	263		
III	303	349	209	197	264	288	307	348	199	197	258	247	205	213	263	263	240	258	258	268	211	226	298	262		
IV	303	349	208	197	264	288	307	348	199	197	262	243	208	214	266	264	240	258	259	268	211	228	305	264		
V	303	353	207	198	264	288	307	348	198	197	253	243	209	218	267	265	240	258	260	268	211	228	307	266		
VI	303	353	204	198	264	290	307	348	199	203	248	247	207	220	265	264	240	258	260	268	211	234	301	261		
VII	303	348	204	198	264	292	307	348	199	209	253	259	201	215	264	266	241	261	260	268	216	234	294	266		
VIII	332	348	203	197	264	293	307	348	199	210	248	248	204	218	262	267	241	261	260	268	216	235	286	268		
IX	332	352	199	198	264	295	307	352	198	210	250	241	205	219	261	268	241	262	263	270	217	240	279	265		
X	332	352	194	195	265	298	309	354	199	215	261	246	206	221	259	269	242	263	262	274	217	240	268	260		
XI	332	356	195	196	265	298	310	354	198	215	262	247	206	222	258	270	242	260	262	274	217	241	264	258		
XII	332	356	196	198	266	297	311	352	198	215	259	240	207	223	259	270	242	280	262	274	217	243	266	256		

Ks. huomautusosasto vuoden ensimmäisessä numerossa — Se notavdelningen i häfte 1 — See note section in the January issue.

34. Tuotannon hintaindeksi — Produktionsprisindex — Production price index

1949 = 100. Ryhmien painot ilmoitettu suluisissa — Gruppvikterna angivna inom parentes — Group weights in parentheses

Vuosi ja kuukausi År och månad Year and month	Kokonaisindeksi Totalindex Total index	Tavararyhmä (SITC) — Varugrupp (SITC) — Commodity group (SITC)																						
		0 Elintarvikkeet Livsmedel Food		1 Juomat ja tupakka Drycker och tobak Beverages and tobacco		2 Raaka-ainet (syöväksi kelpaamattomat) Råvaror (icke ätbara) Crude materials (inedible)		3 Silta Därv Of which 24 Puutavarat Trävaror Wood		5 Kemian teollisuuden tuotteet Produkter av kemisk industri Chemicals		6 Valmistetut teokset Bearbetade varor Manufactured goods		7 Koneet ja laitteet Koneer och apparater samt transportmedel Maskiner och apparater samt transportmedel Machinery and transport equipment		8 Silta — Därv — Of which								
		71 Koneet ja laitteet (ei sähkökoneet) Maskiner och apparater (andra än elektriska) Machinery (other than electric)		72 Sähkökoneet, -laitteet ja -tarvikkeet Elektriska maskiner, apparater, materiel Electro machinery, apparatus etc.		73 Kuljetusneuvot Transportmedel Transport equipment		8 Erilaiset valmiit tavarat Diversa färdiga varor Miscellaneous manufactured articles																
(100.00)	(27.55)	(1.51)	(24.02)	(17.49)	(3.22)	(21.55)	(9.29)	(8.26)	(2.55)	(8.44)	(9.52)													
	F 110	F 111	F 112	F 118	F 114	F 115	F 116	F 117	F 118	F 119	F 120	F 121												
1965 ..	248	267	237	294	323	149	208	197	172	171	240	261												
1966 ..	250	273	245	284	311	150	217	203	180	179	243	265												
1967 ..	253	283	252	274	296	155	220	207	188	180	246	276												
1968 ..	276	311	274	293	315	169	246	232	207	220	265	295												
1969 ..	292	321	279	326	348	175	259	241	216	227	275	309												
1970 ..	308	327	286	364	382	176	272	256	240	249	279	314												
	1970	1971	1970	1971	1970	1971	1970	1971	1970	1971	1970	1971	1970	1971	1970	1971	1970	1971						
I	304	318	327	331	286	291	349	387	368	405	176	180	272	273	254	264	234	246	246	256	279	288	313	330
II	304	319	328	335	286	291	350	387	369	405	179	181	271	273	254	267	234	254	245	256	279	288	313	330
III	306	320	330	338	286	291	353	388	374	405	177	181	272	274	253	266	234	255	245	249	279	289	314	330
IV	307	320	331	334	286	291	355	388	373	404	177	182	274	276	255	274	238	260	247	251	279	304	314	331
V	307	321	327	333	286	293	356	389	374	406	177	183	276	278	258	280	240	275	253	254	279	304	314	331
VI	306	322	326	333	286	303	356	388	374	405	177	185	274	277	257	282	240	281	251	253	279	304	314	331
VII	309	323	332	338	286	303	363	388	378	406	173	182	274	277	257	281	241	281	249	252	279	304	314	331
VIII	311	325	330	343	286	303	371	390	386	409	175	183	272	279	258	286	241	290	252	256	279	304	315	331
IX	310	328	327	346	286	305	374	391	390	410	175	188	270	281	258	293	243	290	250	262	279	319	315	331
X	310	328	323	346	286	305	379	390	397	410	175	189	269	280	258	293	243	290	250	261	279	321	314	332
XI	311	330	324	350	286	304	383	392	402	411	176	191	269	283	257	293	243	290	245	260	279	321	315	333
XII	312	324	286	383	402	176	270	260	245	253	279	315												

Vuosi ja kuukausi År och månad Year and month	Toimialaryhmät (ISIC, Rev. 1) — Branchgrupper (ISIC, Rev. 1) — Groups of industry (ISIC, Rev. 1)																							
	01 Maa-talous Lantbruk Agriculture		02 Metsä-talous Skogsbruk Forestry		2-3 Tehdas-teollisuus Fabrika-industri Manufacturing		20 Elintarviketeoll. Liivemed. industri Food manufacturing industries		21 Juomia valmist. teollisuus Dryckesvaru-industri Beverage industries		22 Tupakka-teollisuus Tobaka-industri Tobacco manufactures		23 Tekstili-teollisuus Textil-industri Manufacture of textiles		24 Kenkä-, vaatetus- ja omp. teollisuus Sko-, konfektions- och sömnads-industri ¹⁾		25-26 Puu- ja huonekaluteollisuus Trä- och möbel-industri Manufacture of wood and furniture		27 Paperi-teollisuus Pappers-industri Manufacture of paper and paper products		29-30 Nahka- ja kumiteollisuus Skinn-, läder- och gummi-industri Manufacture of leather and rubber products		31 Kemian teollisuus Kemisk industri Manufacture of chemicals and chemical products	
	(11.76)	(10.63)	(74.66)	(15.91)	(1.42)	(0.61)	(6.17)	(8.41)	(10.64)	(11.64)	(1.60)	(8.99)												
	F 122	F 123	F 124	F 125	F 126	F 127	F 128	F 129	F 130	F 131	F 132	F 133												
1965 ..	276	308	237	263	197	239	238	209	312	218	234	157												
1966 ..	283	296	240	268	200	248	239	214	307	213	284	158												
1967 ..	300	274	244	273	207	260	244	214	307	218	263	163												
1968 ..	329	280	270	301	226	283	268	206	340	241	279	176												
1969 ..	338	315	284	309	230	290	267	219	372	267	299	182												
1970 ..	344	366	298	316	239	290	268	217	385	302	299	185												
	1970	1971	1970	1971	1970	1971	1970	1971	1970	1971	1970	1971	1970	1971	1970	1971	1970	1971	1970	1971	1970	1971	1970	1971
I	346	348	344	397	295	306	313	322	238	246	290	290	268	273	218	216	382	397	289	323	312	299	184	192
II	346	350	345	397	294	307	311	324	238	248	290	290	268	275	218	216	382	398	289	323	312	299	186	194
III	346	350	348	398	295	308	312	327	239	248	290	290	268	275	218	217	386	399	289	323	297	299	185	194
IV	350	350	348	396	298	309	315	327	239	248	290	290	268	275	218	218	386	400	296	324	297	299	184	194
V	351	349	350	397	299	311	316	329	239	249	290	290	268	276	217	218	388	402	296	326	297	299	184	195
VI	345	344	350	397	298	312	317	331	239	256	290	314	268	276	217	218	387	401	297	326	297	299	184	195
VII	352	349	360	397	299	312	319	332	239	256	290	314	268	276	217	218	384	402	307	325	297	299	181	192
VIII	345	357	373	400	300	314	321	333	240	256	290	314	268	276	217	218	384	406	312	324	297	299	184	193
IX	337	357	380	400	299	316	318	336	240	269	290	314	268	277	216	218	384	407	312	326	297	299	185	193
X	336	359	391	400	299	316	317	337	240	269	290	314	268	278	216	219	384	408	314	324	298	301	185	194
XI	338	361	399	401	299	318	315	331	240	269	290	314	268	278	216	220	386	412	314	328	298	301	186	195
XII	339	399	299	317	240	290	290	268	216	216	298	186												

Es. huomautus osasto vuoden ensimmäisessä numerossa — Se notavdelningen i häfte 1 — See note section in the January issue.

¹⁾ Manufacture of footwear, other wearing apparel and made-up textile goods.

36. Tuonnin hintaindeksi (cif) — Importprisindex (cif) — Import price index (cif)

1949 = 100. Ryhmien painot ilmoitettu sulussa — Gruppvikterna angivna inom parentes — Group weights in parentheses

Vuosi ja kuukausi År och månad Year and month	Kokonaisindeksi Totalindex Total index	Tavararyhmä (SITC) — Varugrupp (SITC) — Commodity group (SITC)												Jalostusaste — Bearbetningsgrad — Stage of processing										
		0 Elintarvikkeet Livsmedel Food		1 Juomat ja tupakka Drycker och tobak Beverages and tobacco		2 Raaka-aineet (syöttävälkei) Råvaror (icke ätbara) Crude materials (inedible)		3 Kivendiä- ja poltto-aineet ja öljyt Mineralbränslen och oljor Mineral fuels and oils		5 Kemian teollisuuden tuotteet Produkter av kemisk industri Chemicals		6 Valmistetut teokset Bearbetade varor Manufactured goods		Siltä Därav Of which		7 Koneet, laitteet, kuljetusvälineet Maskiner, apparater, transportmedel Machinery and transport equipment		1 Jalostamattomat aineet ja tuotteet Obe- arbetade ämnen och produkter Crude materials and goods		2 Vähän jalostetut tuotteet Något bearbetade produkter Simply processed goods		3 Olemassa- jalostetut tuotteet Väsentligt bearbetade produkter More elaborately processed goods		
		(656)	(106)	(13)	(85)	(61)	(46)	(207)	(120)	(121)	(175)	(246)	(234)	(150)	(151)	(152)	(153)	(154)	(155)	(156)	(157)	(158)	(159)	(160)
1964....	196	231	331	180	172	151	177	166	228	201	186	202	F 150	F 151	F 152	F 153	F 154	F 155	F 156	F 157	F 158	F 159	F 160	F 161
1965....	193	198	327	181	176	169	178	167	231	202	171	208												
1966....	191	186	328	189	176	160	176	159	233	205	164	208												
1967....	201	197	340	187	191	166	186	168	246	212	175	219												
1968....	243	235	413	222	232	198	221	201	290	256	218	260												
1969....	262	251	399	227	234	205	252	262	318	258	249	279												
1970....	277	270	410	223	254	217	275	283	351	269	258	305												
	1970	1971	1970	1971	1970	1971	1970	1971	1970	1971	1970	1971	1970	1971	1970	1971	1970	1971	1970	1971	1970	1971	1970	1971
I	273	290	257	269	420	415	229	249	242	294	217	227	279	262	293	261	339	392	265	290	255	254	298	328
II	274	288	259	275	418	409	228	223	250	295	206	234	280	260	293	257	341	392	268	276	256	257	297	328
III	275	285	264	262	412	400	228	222	252	296	207	218	281	260	293	253	341	395	268	276	257	250	298	328
IV	275	288	260	285	412	400	228	222	252	298	217	218	281	259	292	252	340	395	270	280	256	257	299	328
V	275	290	257	277	411	392	226	231	253	296	220	236	282	260	293	253	340	396	266	282	257	255	300	332
VI	275	291	267	273	411	397	220	225	253	297	214	237	281	260	292	252	342	402	267	276	258	259	299	335
VII	277	292	273	282	411	397	216	224	252	303	214	237	277	262	284	256	344	396	269	280	262	263	300	332
VIII	278	294	274	278	411	399	212	230	256	303	222	249	277	264	284	257	344	397	265	282	263	262	302	336
IX	280	298	278	278	392	398	228	239	259	301	223	249	274	262	281	254	348	415	272	286	264	261	304	344
X	281	296	281	279	402	405	210	226	260	300	223	250	262	260	261	249	377	418	262	280	255	260	318	346
XI	285	299	285	289	399	406	235	228	260	301	221	250	262	259	262	248	377	424	279	282	255	263	319	349
XII	284	281	416	217	263	224	262	259	262	259	262	248	377	424	269	256	323							

37. Viennin hintaindeksi (fob) — Exportprisindex (fob) — Export price index (fob)

1949 = 100. Ryhmien painot ilmoitettu sulussa — Gruppvikterna angivna inom parentes — Group weights in parentheses

Vuosi ja kuukausi År och månad Year and month	Kokonaisindeksi Totalindex Total index	Tavararyhmä (SITC) — Varugrupp (SITC) — Commodity group (SITC)												Jalostusaste — Bearbetningsgrad — Stage of processing										
		0 Elintarvikkeet Livsmedel Food		2 Raaka-aineet (syöttävälkei) Råvaror (icke ätbara) Crude materials (inedible)		Siltä — Därav Of which		6 Valmistetut teokset Bearbetade varor Manufactured goods		Siltä — Därav Of which		7 Koneet, laitteet, kuljetusvälineet Maskiner, apparater, transportmedel Machinery and transport equipment		1 Jalostamattomat aineet ja tuotteet Obe- arbetade ämnen och produkter Crude materials and goods		2 Vähän jalostetut tuotteet Något bearbetade produkter Simply processed goods		3 Olemassa- jalostetut tuotteet Väsentligt bearbetade produkter More elaborately processed goods						
		(656)	(18)	(861)	(210)	(145)	(198)	(68)	(118)	(28)	(47)	(406)	(204)	(162)	(163)	(164)	(165)	(166)	(167)	(168)	(169)	(170)	(171)	(172)
1964....	237	135	267	298	229	189	164	200	188	245	245	220	F 162	F 163	F 164	F 165	F 166	F 167	F 168	F 169	F 170	F 171	F 172	F 173
1965....	249	144	280	317	234	194	174	200	198	267	257	228												
1966....	244	143	266	299	224	199	177	203	207	252	247	235												
1967....	257	152	279	311	239	216	194	221	204	252	262	250												
1968....	303	181	330	372	276	260	236	265	245	289	311	289												
1969....	317	173	346	384	292	269	248	271	264	291	328	303												
1970....	343	199	378	401	354	236	270	285	281	318	358	319												
	1970	1971	1970	1971	1970	1971	1970	1971	1970	1971	1970	1971	1970	1971	1970	1971	1970	1971	1970	1971	1970	1971	1970	1971
I	333	356	193	190	361	397	393	411	324	385	283	290	261	284	281	290	291	256	296	347	344	372	318	327
II	334	356	193	187	362	397	394	412	324	385	283	290	261	285	282	289	288	255	295	346	345	373	319	326
III	336	356	194	184	367	397	403	411	324	385	284	290	261	285	282	289	286	254	303	340	349	373	319	325
IV	341	357	195	187	375	397	402	411	344	385	284	291	261	285	282	289	298	258	302	342	356	373	320	327
V	343	361	203	193	375	399	402	415	344	385	288	296	262	287	282	294	299	292	302	344	358	376	320	335
VI	343	360	205	198	375	398	402	414	344	385	289	295	273	286	286	294	294	272	302	343	358	375	321	335
VII	348	359	200	194	385	397	401	415	371	381	288	294	272	285	287	294	283	268	328	344	364	374	320	335
VIII	347	360	198	200	385	397	401	415	371	381	287	295	272	286	287	295	276	285	328	343	364	374	319	337
IX	347	361	212	201	385	398	401	416	371	381	286	297	271	290	287	296	271	281	328	342	364	376	318	337
X	348	361	200	213	389	397	404	419	376	376	285	298	272	293	287	296	268	277	341	342	365	376	318	337
XI	349	363	208	209	389	398	405	420	376	376	288	303	282	309	287	297	264	273	341	343	367	379	317	337
XII	349	190	390	406	376	288	282	288	282	288	282	288	282	288	288	288	258	346	366					

Ka. huomautusosasto vuoden ensimmäisessä numerossa — Se notavdelningen i häfte 1 — See note section in the January issue.

1) Paper, paperboard and manufactures thereof.

38. Työntekijän keskiansioita — De genomsnittliga förtjänsterna för arbetare — Average earnings of workers

Vuosi ja neljännes År och kvartal Year and quarter	Maataloustyöntekijät Lantbruksarbetare Farm workers		Metsätyöntekijät Skogsbruksarbetare Timber workers	Teollisuuden työntek. — Industriarbet. — Industrial workers						Talonrakennustyöntekijät Husbyggnadsarbetare Workers in construction of houses	Maa- ja vesi- ja viikkotyöntekijät Jord- o. vattenbyggnadsarb. Workers in construction of streets, waterways etc.	Kaupp. ja kaup. työntekijät Arbetare i stadernas o. köpingarnas tjänst Workers in urban communes	Linja-autonkuljettajat Busschaufförer Bus drivers	Ahtaus- ja vaivatyöntekijät Stuveriarbetare Dock workers
	M	N		M	M	M	N	M	N					
	tunti mk/timme hour	tunti mk/timme hour		päivä mk/dag day	tunti mk/timme hour	tunti mk/timme hour	tunti mk/timme hour	tunti mk/timme hour	tunti mk/timme hour					
	F 174	F 175		F 176	F 177	F 178	F 179	F 180	F 181					
1965	2.10	1.58	29.10	3.64	3.74	3.31	2.27	3.60	2.45	4.34	2.90	4.08	3.11	4.77
1966	2.34	1.76	30.06	3.91	4.03	3.61	2.49	3.89	2.68	4.59	3.13	4.39	3.28	5.04
1967	2.53	1.95	32.54	4.24	4.32	3.88	2.68	4.21	2.91	4.86	3.43	4.65	3.58	5.92
1968	2.75	2.11	36.97	4.73	4.79	4.27	2.96	4.69	3.25	5.20	3.74	5.31	4.37	6.63
1969	2.92	2.35	41.99	5.18	5.19	4.65	3.36	5.10	3.56	5.70	4.29	6.07	4.71	7.13
1970	3.24	2.66	47.17	5.78	5.66	5.11	3.64	5.64	3.96	6.81	4.87	6.40	5.23	7.66
1968 IV	2.88	2.15	37.50	4.89	4.90	4.35	3.09	4.81	3.32	5.35	3.84	5.81	4.47	7.10
1969 I	2.92	2.32	37.10	5.07	5.13	4.50	3.22	5.00	3.50	5.45	4.02	6.06	4.63	7.36
II	2.87	2.32	47.50	5.16	5.18	4.60	3.23	5.08	3.53	5.61	4.19	6.04	4.79	6.98
III	2.88	2.35	46.80	5.17	5.20	4.73	3.27	5.11	3.57	5.80	4.42	6.00	4.71	6.80
IV	3.11	2.43	40.80	5.30	5.23	4.75	3.32	5.20	3.62	5.94	4.52	6.16	4.71	7.38
1970 I	3.25	2.61	43.70	5.58	5.50	4.95	3.59	5.46	3.90	6.10	4.82	6.15	5.02	7.75
II	3.22	2.65	51.00	5.73	5.63	4.99	3.63	5.60	3.94	6.43	4.88	6.51	5.37	7.52
III	3.19	2.68	48.40	5.83	5.70	5.22	3.65	5.68	3.97	6.73	4.91	6.36	5.28	7.47
IV	3.40	2.66	47.80	6.01	5.81	5.28	3.71	5.82	4.05	7.16	4.89	6.57	5.23	7.88
1971 I	3.51	3.04	55.30	5.89	1) 6.46	2) 5.68	4.08	3) 6.05	4) 4.39	7.15	5.29	6.90	5.72	8.29
II	3.73	3.11	63.30	6.58	6.85	5.83	4.12	6.48	4.53	7.60	5.40	7.12	5.90	8.45
III														

39. Palkkaindeksisarjoja — Löneindexserier — Wage indexes
1964 = 100

Vuosi ja neljännes År och kvartal Year and quarter	Maataloustyöntekijät Lantbruksarbetare Agricultural workers			Teollisuustyöntekijät Industriarbetare Industrial workers			Valtion virkamiehet Statens tjänstemän State employees					
	Miehet Män	Naiset Kvinnor	Yhteensä Summa	Miehet Män	Naiset Kvinnor	Yhteensä Summa	Palkkausluokat — Avlöningsklasser — Salary classes					Yhteensä Summa
							A 1-5	A 6-11	A 12-22	A 23-30	B + 8	
	F 188	F 189	F 190	F 191	F 192	F 193	F 194	F 195	F 196	F 197	F 198	F 199
1966	127	129	127	117	119	117	125	119	117	119	116	118
1967	137	144	138	127	130	127	139	132	130	134	129	132
1968	149	155	150	141	145	142	156	148	145	152	146	147
1969	160	174	162	154	159	155	168	158	154	161	152	156
1970	176	195	179	170	177	172	176	166	162	167	156	164
1971							189	176	171	177	159	173
1968 III ..	149	159	151	144	148	145	159	150	147	154	148	150
IV ..	157	158	157	145	149	146	159	150	147	154	148	150
1969 I ..	159	171	160	150	156	152	168	158	154	161	152	156
II ..	156	171	158	153	158	154	168	158	154	161	152	156
III ..	157	173	159	154	160	155	168	158	154	161	152	156
IV ..	169	179	171	157	162	158	168	158	154	161	152	156
1970 I ..	177	192	179	165	176	167	176	166	162	165	156	164
II ..	175	195	178	168	177	170	176	166	162	165	156	164
III ..	173	197	177	171	177	172	176	166	162	167	156	164
IV ..	185	196	186	175	181	176	176	166	162	169	156	165
1971 I ..	191	224	196	183	196	186	186	174	169	175	158	171
II ..	203	229	207	194	202	196	186	174	169	175	158	171
III ..							189	176	171	177	159	173
IV ..							195	181	175	179	160	177

Ks. huomautusosasto vuoden ensimmäisessä numerossa — Se notavdelningen i häfte 1 — See note section in the January issue.

1-4) Vanha sarja — Gamla serien — Old serie: 1) 6.25 — 2) 5.66 — 3) 6.01 — 4) 4.38.

40. Työnvälitys — Arbetsförmedling — Employment service

T = työnhakijoita — arbetasökande — applicants for work, A = avoimia paikkoja — lediga platser — vacancies offered.

Vuosi ja kuukausi År och månad Year and month	Työnhakijoita Arbetasökande Applicants for work	Avoimia työpaikkoja Lediga platser Vacancies offered	Tekninen, hallinnollinen, kontt.tekn. ja kaupall. työ Tekniskt, administrativt, kontorstekn. o. kommers. arb. ¹⁾		Maatalous- ja metsätyö Lantbruks- o. skogsarbete Agricultural and forestry work		Kuljetus- ja liikennetyö Transport och kommunikationsarbete Transport and communication work		Teollinen yms. työ Tillverkningsarbete m.m. Production and related work		Talonrakennukseen liittyvät ammatit Yrken inom husbyggnad Occupations in house construction		Palvelutyö Service arbete Service work		Muu työ Annat arbete Other work	
			T	A	T	A	T	A	T	A	T	A	T	A	T	A
			G 1	G 2	G 3	G 4	G 5	G 6	G 7	G 8	G 9	G 10	G 11	G 12	G 13	G 14
1966.....	36 355	6 020	4 233	1 492	3 386	383	1 554	243	13 082	1 346	6 806	466	3 688	2 057	3 606	33
1967.....	54 588	5 190	5 301	1 327	6 413	304	2 409	165	20 393	1 061	9 701	183	4 893	2 119	5 478	31
1968.....	73 190	5 005	6 508	1 141	7 669	373	2 794	159	16 818	924	18 098	342	6 342	2 078	7 293	27
1969.....	63 435	8 521	6 830	1 608	7 377	542	2 437	236	13 313	2 236	15 879	967	5 877	2 900	6 607	33
1970.....	48 283	13 271	6 174	2 031	4 713	740	1 686	399	9 281	4 147	10 890	2 054	5 086	3 644	6 898	258
1971.....	55 431	11 737	6 726	1 992	5 428	481	1 801	331	10 190	4 065	11 531	1 415	5 544	3 091	7 974	363
1970 XI	43 087	12 810	7 113	1 948	3 631	712	1 816	408	8 488	4 206	8 145	2 685	5 547	2 645	5 122	206
1970 XII	43 711	11 403	5 906	1 856	3 867	500	1 576	344	8 571	3 788	10 375	1 932	4 706	2 721	4 936	262
1971 I	55 460	9 863	6 844	1 589	5 180	334	1 736	260	10 997	3 824	15 346	1 064	5 415	2 578	5 498	214
1971 II	64 175	8 400	7 669	1 755	6 408	269	2 030	227	12 593	3 268	17 624	446	6 207	2 246	6 315	189
1971 III	76 362	8 168	7 336	1 969	8 807	208	2 355	246	13 584	2 890	20 934	289	6 162	2 396	8 036	170
1971 IV	75 785	11 495	6 480	2 412	10 299	556	2 206	354	12 865	4 063	18 842	516	5 903	3 331	2 526	263
1971 V	69 376	16 848	5 938	2 859	7 411	1 209	1 945	551	10 338	4 942	12 492	1 904	5 329	4 488	19 387	895
1971 VI	40 766	12 398	5 191	2 195	2 873	433	1 216	493	7 479	4 299	6 432	1 240	4 084	3 362	19 201	376
1971 VII	48 086	10 947	4 786	2 051	2 504	537	1 039	381	6 686	3 670	5 216	639	4 204	3 378	5 103	291
1971 VIII	38 346	16 527	6 957	2 239	2 919	530	1 444	426	7 670	5 824	5 473	2 710	5 206	4 575	5 257	223
1971 IX	40 759	13 880	7 907	1 683	2 539	728	1 762	295	7 707	4 959	5 728	2 742	5 908	3 295	6 510	178
1971 X	45 801	11 977	7 829	1 648	3 538	492	1 995	247	9 411	4 144	7 224	2 620	6 329	2 566	6 267	260
1971 XI	54 809	10 382	7 534	1 779	5 968	267	2 106	213	11 346	3 622	10 444	1 517	6 283	2 140	6 212	844
1971 XII	55 458	9 964	6 236	1 726	6 693	207	1 782	280	11 608	3 269	12 620	1 295	5 495	2 734	5 375	453

Vuosi ja kuukausi År och månad Year and month	Työnhakijoita — Arbetasökande — Applicants for work					Työllisyys-ammattikursseilla olevia I arbetsmarknadsutbildning On retraining courses
	Lyhennetyllä työviikolla olevia Med förkortad arbetsvecka On reduced working week	Työttömiä — Arbetelösa — Unemployed				
		Kaikkiaan Inalles Total	Pakkolomautettuja Permitterade Laid off	Työttömyyskassatodistuksen saajia Mottagare av intyg för arbetslöshetakaassa Recipients of certificates of unemployment insurance funds	Työttömyyskorvauksen saajia Arbetslöshetsersättningsstagare ²⁾	
G 17	G 18	G 19	G 20	G 21	G 22	
1966.....	..	28 727	..	13 759	1 074	..
1967.....	..	45 116	..	20 178	4 771	..
1968.....	4 246	61 078	3 422	..	7 588	2 573
1969.....	1 666	52 728	2 549	25 381	5 187	3 531
1970.....	1 134	37 741	2 421	19 946	1 541	5 639
1971.....	1 979	44 098	4 258	25 708	1 602	6 371
1970 XI	1 911	32 449	1 314	16 102	85	5 894
1970 XII	2 315	33 101	1 459	19 767	661	6 403
1971 I	2 219	46 652	2 225	27 048	1 107	6 341
1971 II	1 847	53 237	3 482	31 936	2 530	6 592
1971 III	2 134	63 002	7 014	41 129	4 111	7 208
1971 IV	1 870	59 111	4 794	38 078	5 186	7 285
1971 V	3 472	44 775	3 064	29 326	3 496	7 082
1971 VI	2 659	32 151	1 631	15 827	299	5 929
1971 VII	390	42 035	18 158	28 448	—	5 099
1971 VIII	1 038	29 315	2 382	12 922	—	4 962
1971 IX	1 398	31 639	1 300	12 049	180	5 665
1971 X	1 636	36 871	1 572	15 866	271	6 316
1971 XI	2 432	44 845	2 484	25 831	1 454	7 009
1971 XII	2 660	45 546	2 989	30 038	1 949	6 961

41. Työnstoppaukset
Arbetsinställelser
Work stoppages

Luku Antal Number	Työntekijöitä Arbetare Workers affected	Menetettyjä työpäiviä Förlorade arbetsdagar Working days lost
G 23	G 24	G 25
150	66 051	122 902
43	26 591	320 665
68	26 843	282 287
168	83 207	161 083
240	201 556	233 173
832	404 970	2 962 290
26	15 974	68 890
9	5 938	5 277
227	94 750	60 065
210	128 965	1 217 710
65	94 100	1 576 740
55	23 960	44 190
42	4 970	20 575
46	4 140	4 480
20	1 425	1 045
23	1 760	2 030
30	◆ 30 775	19 480
44	◆ 8 550	◆ 3 785
51	8 700	8 025
22	2 880	4 165

Ka. huomautusosasto vuoden ensimmäisessä numerossa — Se notavdelningen i häfte 1 — See note section in the January issue.

¹⁾ Professional, technical, administrative, clerical and sales work — ²⁾ Recipients of Government unemployment assistance apart from unemployment funds.

42. Työllisyys ja työttömyys — Sysselsättning och arbetslöshet — Employment and unemployment

a. Työllisyys — Sysselsättning — Employment

Vuosi ja kuukausi År och månad Year and month	15 vuotta täyttänyt väestö Befolkning 15 år och äldre Population 15 years and over		Työvoima yhteensä Arbetskraften inalles Total labour force		Työvoimaa kunnallistalon 15 v. täyttänyt väestö Befolkning 15 år och äldre, som ej ingår i arbetskraften ¹⁾		Sillä kotitaloustyötä tekevät Däry i hushållsarbeta		Työlliset — Sysselsatta — Employed											
	1 000 henkilöä — 1 000 personer — Persons in thousands																			
	G 26	G 27	G 28	G 29	G 30	G 31	G 32	G 33	G 34	G 35	G 36	G 37	G 38	G 39	G 40	G 41	G 42			
1967 ^{a)} ..	3 421	2 205	1 216	425	2 142	586	895	661	490	82	535	124	75	309	142	—	385			
1968 ^{a)} ..	3 458	2 188	1 270	420	2 100	556	890	654	459	84	527	112	72	310	142	—	393			
1969 ^{a)} ..	3 480	2 189	1 291	412	2 127	544	913	670	439	80	544	122	67	311	148	—	416			
*1970 ^{a)} ..	3 492	2 194	1 298	377	2 153	507	936	710	409	77	570	125	65	318	149	—	440			
*1971 ^{a)} I	3 494	2 111	1 383	379	2 061	465	900	696	337	120	550	118	53	307	137	—	439			
II	3 495	2 115	1 380	364	2 057	461	904	692	331	124	552	115	51	308	136	—	440			
III	3 497	2 122	1 375	358	2 060	464	897	699	342	100	554	112	52	312	142	—	446			
IV	3 499	2 130	1 369	350	2 073	470	897	706	358	82	561	115	51	313	141	—	452			
V	3 502	2 185	1 317	345	2 135	491	911	733	399	57	579	120	56	319	146	—	458			
VI	3 506	2 347	1 159	373	2 308	511	1 015	782	415	62	629	145	69	348	152	—	488			
VII	3 509	2 360	1 149	384	2 315	534	989	792	438	47	624	145	67	354	156	—	484			
VIII	3 512	2 285	1 227	375	2 243	518	946	779	415	46	612	146	65	337	149	—	469			
IX	3 514	2 194	1 320	344	2 154	506	905	743	414	45	595	131	58	315	147	—	446			
X	3 516	2 179	1 337	344	2 138	495	909	734	392	53	594	135	62	311	146	—	445			
XI	3 518	2 177	1 341	340	2 130	491	905	734	379	70	587	130	59	316	144	—	445			
*1971 ^{a)} I	3 494	2 111	1 383	379	2 061	465	900	696	335	120	532	118	53	299	137	71	396			
II	3 495	2 115	1 380	364	2 057	461	904	692	329	124	535	115	51	300	136	69	398			
III	3 497	2 122	1 375	358	2 060	464	897	699	340	100	538	112	52	303	142	71	402			
IV	3 499	2 130	1 369	350	2 073	470	897	706	356	82	544	115	51	304	141	71	409			
V	3 502	2 185	1 317	345	2 135	491	911	733	397	57	562	120	56	311	146	72	414			
VI	3 506	2 347	1 159	373	2 308	511	1 015	782	411	62	609	145	69	345	152	81	434			
VII	3 509	2 360	1 149	384	2 315	534	989	792	434	47	602	145	67	352	156	81	431			
VIII	3 512	2 285	1 227	375	2 243	518	946	779	411	46	591	146	65	335	149	77	419			
IX	3 514	2 194	1 320	344	2 154	506	905	743	412	45	575	131	58	310	147	76	398			
X	3 516	2 179	1 337	344	2 138	495	909	734	389	53	577	135	62	302	146	75	398			
XI	3 518	2 177	1 341	340	2 130	491	905	734	377	70	570	130	59	306	144	76	398			

b. Työttömyys
Arbetslöshet
Unemployment

Vuosi ja kuukausi År och månad Year and month	Työttömät Arbetlösa Unemployed		Työttömyysaste Relativt arbetslöshetsprocent Unemployment rate		
	1 000		%		
	G 43	G 44	G 45	G 46	G 47
1968	88	4.0	53	43	96
1969	62	2.8	49	40	89
1970	41	1.9	41	38	79
1971			*40	*38	*78
1971 I	50	2.4	37	39	76
II	58	2.7	38	39	77
III	62	2.9	38	38	76
IV	57	2.7	36	39	75
V	50	2.3	40	40	80
VI	39	1.7	43	39	81
VII	45	1.9	39	36	75
VIII	42	1.8	38	35	73
IX	40	1.8	40	36	76
X	41	1.9	42	36	78
XI	47	2.2	44	38	82
XII			42	38	80

43. Työväkärähoito palkattu valtion
ja kuntien työvoima — Med ar-
betsanslag anställd statlig och
kommunal arbetskraft
Labour force in public works

Valtion töissä I statens arbeten In state works		Kuntien töissä I kommunernas arbeten In municipal works		Yhteensä Summa Total	
1 000		1 000		1 000	
G 45	G 46	G 46	G 47	G 47	G 48
66	41	5	21	4	114
66	37	5	22	4	108
60	31	4	16	4	96
60	31	0	2	4	96
53	33	0	2	4	91
38	27	0	2	3	71
25	17	1	3	3	48
16	7	4	16	2	45
15	5	4	9	3	36
11	3	3	4	2	24
18	3	2	6	3	32
22	4	1	5	3	35
28	6	0	4	3	42
35	11	0	3	3	52

44. Markkinapuun hakkuuden työvoima
Arbetskraften vid avverkning av marknadsvirke
Labour force in logging for sale

Työntekijöitä — Arbetare — Workers					
Puu- tavarana teko Virkes- hugging Felling	Puu- tavarana lähi- kuljetus Närtrans- port Hauling	Uittotyöt Flöttning Log- floating	Metsän- hoitotyöt Skogs- vårds- arbete Silvicultural work	Muut työt Annat arbete Other works	Yhteensä Summa Total
1 000					
G 48	G 49	G 50	G 51	G 52	G 53
66	41	5	21	4	114
66	37	5	22	4	108
60	31	4	16	4	96
60	31	0	2	4	96
53	33	0	2	4	91
38	27	0	2	3	71
25	17	1	3	3	48
16	7	4	16	2	45
15	5	4	9	3	36
11	3	3	4	2	24
18	3	2	6	3	32
22	4	1	5	3	35
28	6	0	4	3	42
35	11	0	3	3	52

Ks. huomautusosasto vuoden ensimmäisessä numerossa — Se notavdelningen i häfte 1 — See note section in the January issue.

^{a)} Tammi — Januari — ^{b)} Toukokuu — Maj.

¹⁾ Population 15 years and over not in the labour force — ²⁾ ISIC, Rev. 1 — ³⁾ ISIC, Rev. 2 — ⁴⁾ January — ⁵⁾ May.

45. Valtion kassatulot — Statens kassainkomster — State cash revenue

Vuosi ja kuukausi År och månad Year and month	Verot ja veronluonteiset tulot — Skatter och inkomster av skattenatur — Taxes and revenue similar to taxes																								
	Tulo- ja omaisuusvero Inkomst- o. förmögenhetsskatt Income and property tax																								
	Bruttotulot Gross receipts	Veropal. sekä kuntien, seurak. ja kansaink. osuudet Skattebidrag, samt andelar av kommunerna, kyrkan o. folklösningsanstältn.	Nettotulot Net revenue	Muut tulot ja omaisuuden pe- rusteella kannettavat verot Övriga skatter på inkomst och förmögenhet	Other taxes on income and property	Työnantajien lapsilisämaksu Arbetsgivarnas barnbidragsavgift	Employers' children allowances	Lilkevalitovero Omställningsgatt	Sales tax	Oy Alko Ab:n maksama betalad av Oy Alko Ab	paid by Alcoholic Monopoly	Tulot Oy Alko Ab:sta Inkomster från Oy Alko Ab	Revenue from Alcoholic Monopoly	Tullit Tull	Custom duties	Tuontimaksut Importavgifter	Import charges	Vientimaksut ja suhdannevero Exportavgifter och konjunkturakatt	Valmisteverot Acciser	Excise duties	tupakkavalmistelaita på tobak	on tobacco	keeksi- ja vahvasta oluesta på mellanol och starköl	on beer	neotomäsläistä polttoainelaita på flytande bränsle
1 000 000 mk	H 1	H 2	H 3	H 4	H 5	H 6	H 7	H 8	H 9	H 10	H 11	H 12	H 13	H 14	H 15										
1967.....	4 965	— 3 280	1 685	40	486	1 908	80	466	311	155	14	994	404	—	477										
1968.....	5 572	— 3 535	2 037	44	549	2 107	90	524	236	156	523	1 061	428	—	516										
1969.....	6 251	— 4 038	2 213	59	607	2 410	87	544	257	158	128	1 272	457	148	569										
1970.....	7 356	— 4 770	2 587	65	666	2 821	105	681	296	164	—	1 368	457	174	621										
1970 I—IX	6 368	— 3 658	2 710	58	601	2 460	97	590	269	148	—	1 220	392	152	571										
1971 I	519	— 414	105	6	29	180	13	50	21	12	—	84	11	7	60										
II	667	— 365	302	8	31	319	8	45	16	7	—	117	47	19	42										
III	965	— 362	603	11	29	213	9	72	22	14	—	104	38	11	49										
IV	625	— 370	256	9	54	239	9	65	23	12	—	116	35	12	58										
V	556	— 365	190	9	32	242	12	58	19	10	42	121	37	15	59										
VI	753	— 392	361	— 5	35	276	9	79	26	15	0	119	38	14	58										
VII	709	— 361	348	6	36	275	12	79	18	14	0	155	61	12	70										
VIII	619	— 371	248	9	32	281	12	73	13	14	41	142	27	30	74										
IX	618	— 360	258	5	30	289	10	55	25	12	—	143	40	20	70										
X	647	— 362	285	9	34	230	10	60	20	15	—	80	46	19	3										
XI	729	— 435	293	10	35	282	11	72	24	13	—	181	43	10	116										
I—XI	7 408	— 4 158	3 251	78	378	2 826	115	710	232	138	84	1 363	420	169	659										

46. Valtion kassamenot — Statens kassautgifter — State cash expenditure

Vuosi ja kuukausi År och månad Year and month	Kulutukset — Konsumtionsutgifter Consumption expenditure										Siirtomenot — Överföringsutgifter Transfer expenditure					Reaalisijoitukset Realinvesteringar Real investments											
	Kulutusmenot Consumption expenditure										Siirtomenot Transfer expenditure					Reaalisijoitukset Real investments											
	Palkkauset Avlöningar	Wages and salaries	Eläkkeet ja muut palkkauksen luonteiset menot Pensioner och övriga utgifter av avlönsningsnatur	Korjaus ja kunnossapito Reparationer och underhåll	Repair and maintenance	Muut kulutusmenot Övriga konsumtionsutgifter	Other consumption expenditure	Yhteensä Summa	Total	Valtionavut kunnille, kuntainliitolle ja Ahvenanmaalle Statensunderstöd till kommuner, kommunalförbund och Åland	Mastalouden hintatuki Lantbrukets prisstöd	Agricultural price subsidies	Muut valtionavut elinkeinoille Andra statsunderstöd till näringar	Other State aid to trades and industries	Lapsilidat Barnbidrag	Children allowances	Muut valtionavut kotitalouksille ja yleishyödyllisille yhteisöille Övriga statsunderstöd till hushåll och allmännyttiga institutioner	Valtion osuus kansaneläke- ja sairausvakuutusmenosta Statens andel av folklösnings- och sjukförsäkringsutgifter	Muut siirtomenot Övriga överföringsutgifter	Other transfer expenditure	Yhteensä Summa	Total	Koneet, laitteet ja kalusto Maskiner, apparater och annan materiel	Machinery, apparatus and other equipment	Talourrakennukset Husbyggen	House construction	Maa- ja vesirakennukset Jord- och vattenbyggen
1 000 000 mk	H 31	H 32	H 33	H 34	H 35	H 36	H 37	H 38	H 39	H 40	H 41	H 42	H 43	H 44	H 45	H 46											
1967.....	966	300	239	563	2 068	1 015	645	221	310	658	351	19	3 219	225	283	741											
1968.....	1 126	369	254	707	2 455	1 244	706	226	322	807	409	115	3 829	297	279	800											
1969.....	1 240	410	263	691	2 604	1 338	807	295	314	915	411	142	4 221	273	283	752											
1970.....	1 336	472	285	794	2 887	1 503	965	385	314	1 013	417	40	4 636	324	275	659											
1970 I—XI	1 217	430	252	671	2 570	1 372	877	338	281	927	380	36	4 210	277	235	589											
1971 I	109	43	13	66	231	134	103	22	0	73	36	4	372	22	13	35											
II	122	43	17	73	254	173	130	31	36	114	14	2	500	30	19	45											
III	124	47	24	110	305	153	59	22	52	89	14	2	390	30	20	60											
IV	124	46	25	70	265	124	55	22	0	105	11	2	318	21	19	50											
V	122	46	22	62	251	108	60	31	58	111	11	6	385	25	17	56											
VI	126	47	33	72	279	119	71	21	29	95	13	3	351	31	18	54											
VII	121	46	39	65	271	129	85	34	0	80	13	7	348	28	17	66											
VIII	120	46	33	63	262	157	79	46	61	103	13	2	462	30	20	65											
IX	130	48	30	78	286	152	93	32	25	81	13	5	401	31	18	72											
X	129	49	28	80	285	132	70	23	0	105	13	3	352	32	19	75											
XI	127	49	25	67	266	138	74	42	53	82	14	21	425	40	23	79											
I—XI	1 353	508	289	806	2 957	1 520	879	331	314	1 037	165	57	4 302	320	201	657											

Ks. huomautusosasto vuoden ensimmäisessä numerossa — Se notavdelningen i häfte 1 — See note section in the January issue.

1) Refunds and share of municipalities, the Church and the National Pensions Institute — 2) Export levy and counter-cyclical tax — 3) Interest, dividends and by the state and borrowing — 4) Pensions and other expenditures related to wages and salaries — 5) State aid to local self-government bodies — 6) Other state aid redemptions.

KAUSIPUHDISTETTUA SARJOJA

Seuraavilla sivuilla julkaistaan aikasarjoja, jotka on puhdistettu kausivaihteluista ja eräät myös kalenterivaihteluista. Niiden tarkoituksena on helpottaa taloudellisten muutosten ja suhdannevaihteluiden seuraamista. Kausivaihteluista puhdistettujen sarjojen avulla suhdannemuutokset voidaan havaita noin puoli vuotta aikaisemmin kuin puhdistamattomista sarjoista. Kausivaihtelun puhdistamisen tarkoituksena on poistaa sarjoista eri kuukausille ja vuosineljänneksille ominaiset vaihtelut, jotka peittämällä kehitysuunnan vaikeuttavat sarjojen analysointia. Sarjat ovat osa Suomen Pankin »Suunta ja suhdanne»-julkaisun aineistosta. Mainitussa julkaisussa on tietojen lähteet ja niiden käsittely selvitetty yksityiskohtaisesti.

Tilastosarjat on puhdistettu muuttuvasta, keskimääräisestä kausivaihtelusta ja osa sarjoista lisäksi kalenterista aiheutuvista työpäivävaihteluista. Kausivaihteluiden analyysiin on käytetty Suomen Pankin soveltamaa liukuvien keskiarvojen laskentamenetelmää. Eräiden sarjojen osalta kausivaihteluiden analyysi on tehty regressiomenetelmällä, jolla on voitu arvioida kalenterivaihtelut ja kausivaihtelun tasosiirtymät. Menetelmät on selostettu valtiotieteen tohtori Pertti Kukkonen teoksessa »Analysis of Seasonal and Other Short-term Variations with Applications to Finnish Economic Time Series», Suomen Pankin taloustieteellisen tutkimuslaitoksen julkaisusarja B: 28.

Kalenterivaihteluiden puhdistamisella on pienennetty eräiden sarjojen jäljellä olevia vaihteluita, mikä auttaa kehitysuunnan selvittämisessä. Muutamien kuukausisarjojen suuria satunnaisia vaihteluita on edelleen tasoitettu laskemalla kolmen kuukauden liukuva keskiarvo.

Kausivaihteluista puhdistettuja sarjoja lasketaan uudelleen kerran vuodessa uusien havaintojen lisäämisen jälkeen. Tällöin ne muuttuvat hieman viimeisten lukujen osalta. Myös puhdistamattomien tietojen korjaukset, muun muassa tuotantotilastojen tasotarkistukset vuositilastojen valmistuttua, aiheuttavat korjauksia sarjoissa. Nämä korjaukset eivät kuitenkaan vaikuta olennaisesti siihen kuvaan, mikä sarjojen perusteella voidaan muodostaa taloudellisten muuttujien kehitysuunnista. Kausi- ja kalenterivaihteluiden puhdistaminen vaikuttaa jonkin verran sarjojen vuositasoon, joka ei kaikkien puhdistettujen sarjojen kohdalla vastaa Tilastokatsauksissa julkaistujen sarjojen vuositasoa.

SÄSONGUTJÄMNAD SERIER

På följande sidor publiceras tidsserier ur vilka säsongvariationerna (ur vissa även kalendervariationerna) utrensats. Avsikten är att göra det lättare att följa ekonomiska förändringar och konjunkturväxlingar. Med hjälp av de säsongutjämnade serierna kan konjunkturförändringar konstateras c. ett halvt år tidigare än med icke utjämnade serier. Avsikten med utrensningen är ju att ur serierna eliminera de variationer vilka är typiska för olika månader och kvartal, (vilka gör det svårare att analysera serierna genom att de döljer utvecklingstrenden). Serierna omfattar en del av materialet i Finlands Banks publikation »Suunta ja suhdanne». I nämnda publikation har uppgifternas källor och behandlingen av dem utförligt beskrivits.

Ur serierna har föränderliga genomsnittliga säsongvariationer utrensats och en del av serierna har dessutom utjämnats genom att eliminera sådana variationer i antalet arbetsdagar vilka beror på kalendern. Vid analysen av säsongvariationerna har den beräkningsmetod av glidande medeltal använts som Finlands Bank tillämpar. För vissa serier har säsongvariationerna analyserats genom regressionsanalys, som har gett en bas för uppskattning av kalendervariationer och nivåförskjutningar i säsongvariationerna. Metoderna har redovisats av pol. dr Pertti Kukkonen i »Analysis of Seasonal and Other Short-term Variations with Applications to Finnish Economic Time Series», Finlands Banks institut för ekonomisk forskning, publikationsserie B: 28.

Genom att utjämna kalendervariationerna i vissa serier har man ännu minskat de återstående variationerna vilket underlättar utredandet av utvecklingstrenderna. För vissa månadsserier har stora slumpmässiga variationer ytterligare utjämnats genom att uträkna ett glidande medeltal för tre månader.

De säsongutjämnade serierna uträknas på nytt en gång per år efter det nya observationer gjorts. Härvid förändras de sista talen något. Även justeringarna i de utjämnade uppgifterna, bl.a. revisionen av produktionsstatistikens nivå efter det årsstatistiken färdigställts, orsakar korrigeringar i serierna. Dessa rättelser påverkar dock inte väsentligt den uppfattning serierna ger av de ekonomiska variabelernas utveckling. Utjämnningen av säsong- och kalendervariationerna påverkar i någon mån seriernas årsnivå, som inte i alla utjämnade serier överensstämmer med årsnivån för de serier som publiceras i Statistiska översikter.

SUMMARY

The seasonally adjusted series form a part of the material in »Economic Indicators for Finland» published by the Bank of Finland. The sources of information and processing of data are explained in detail in that publication.

V. Kausipuhdistettuja sarjoja — Säsöngutjämnade serier — Seasonally adjusted series

Vuosi ja kuukausi År och månad Year and month	Tuotannon volyymi — Produktionsvolym — Volume of production											
	Meijereiden vastaan- ottama maito Av mejerier invägd mjölk Milk received by dairies	Markkinahakkuut ¹⁾ Marknadsavverkningar ¹⁾ Commercial fellings ¹⁾	Koko teollisuus Hela industrin Total industry	Puuteollisuus Träindustrin Wood industries	Paperiteollisuus Pappersindustrin Paper industries	Metalliteollisuus Metallindustrin Manuf. of metal and metal prod.	Savi-, lasi- yms. teoll. Ier-, glas- o.d. ind. Manuf. of non-metallic mineral prod.	Kemian teollisuus Kemisk industrin Manuf. of chemicals and chemical prod.	Elintarvike- yms. teoll. ¹⁾ Livmedels- o.d. ind. ¹⁾ Food, beverage and tobacco manuf. ¹⁾	Tekstiiliteollisuus Textilindustrin Manuf. of textiles	Kenkä-, vaate- ja ompeluteollisuus ¹⁾ Skö-, konfektions- och sömnadsindustrin ¹⁾ Footwear, clothing etc. ¹⁾	Sähkö, kaasu ja vesi ¹⁾ El-, gas och vattenverk ¹⁾ Electricity, gas, water and sanitary ¹⁾
	1 000 000 l	1 000 k-m ²⁾ 1 000 m ²⁾ f	1964 = 100									
	V 1	V 2	V 3	V 4	V 5	V 6	V 7	V 8	V 9	V 10	V 11	V 12
1967	2 806	30 165	117	98	110	113	125	127	121	108	116	123
X ..	244	2 468	119	98	109	117	115	132	128	109	115	123
XI ..	244	2 301	119	104	108	116	124	137	127	111	113	124
XII ..	236	2 174	118	97	109	117	115	130	122	111	113	125
1968	2 905	31 652	123	104	119	120	134	139	125	112	113	128
I ..	235	2 241	119	95	117	117	129	129	120	112	114	125
II ..	249	2 424	120	103	117	120	137	135	121	110	114	125
III ..	241	2 582	120	99	112	117	134	136	122	110	112	124
IV ..	247	2 647	123	105	121	122	131	136	124	111	111	126
V ..	244	2 585	122	100	118	116	128	137	124	111	108	125
VI ..	241	2 551	121	104	116	118	137	134	125	111	110	127
VII ..	240	2 513	120	103	117	115	113	141	125	111	110	127
VIII ..	240	2 617	121	108	116	121	135	141	126	110	113	129
IX ..	242	2 661	125	102	120	122	145	147	128	109	114	131
X ..	239	2 788	125	102	123	119	137	143	128	112	116	133
XI ..	244	2 941	128	109	126	126	139	141	128	116	117	132
XII ..	242	3 100	130	118	122	127	145	145	130	120	119	135
1969	2 943	35 051	140	119	132	135	158	156	137	132	135	150
I ..	242	3 023	133	115	120	128	148	151	132	122	121	139
II ..	242	2 932	134	113	128	129	144	146	133	125	124	146
III ..	244	2 785	135	116	124	132	151	152	133	127	126	148
IV ..	245	2 846	137	116	136	132	155	150	134	130	131	147
V ..	248	2 803	140	121	130	135	158	153	135	133	135	146
VI ..	246	2 810	138	113	133	135	151	155	137	139	141	148
VII ..	251	2 782	141	125	130	135	156	160	139	138	141	151
VIII ..	244	2 826	143	115	136	136	158	157	140	137	139	153
IX ..	242	2 956	143	117	135	138	162	160	139	133	136	154
X ..	249	3 057	143	125	137	137	165	154	139	135	137	154
XI ..	245	3 135	146	124	137	141	169	166	141	133	142	155
XII ..	244	3 096	148	122	140	144	177	171	144	133	145	156
1970	2 799	40 634	154	127	138	154	184	180	151	135	150	156
I ..	240	3 106	149	127	138	146	171	170	145	128	148	158
II ..	236	3 082	150	124	135	144	181	184	151	132	148	155
III ..	235	3 102	152	128	145	149	184	171	152	132	150	156
IV ..	234	3 107	150	124	129	151	186	166	153	134	151	154
V ..	231	3 319	153	128	137	155	180	172	149	140	148	156
VI ..	233	3 525	155	122	141	152	180	192	150	137	147	155
VII ..	229	3 691	158	123	144	165	186	186	150	138	147	156
VIII ..	238	3 722	156	127	139	157	186	181	150	135	152	156
IX ..	236	3 647	156	133	138	156	187	176	151	137	154	155
X ..	232	3 569	157	131	134	160	192	191	151	134	155	157
XI ..	230	3 420	156	126	138	155	190	182	155	135	153	158
XII ..	225	3 346	158	128	137	155	183	187	154	136	151	159
1971	223	3 254	156	129	140	156	188	183	156	140	150	156
I ..	227	3 195	^{a)} 133	126	139	^{a)} 71	187	175	152	137	149	155
II ..	229	3 059	^{a)} 124	123	133	^{a)} 51	171	175	152	135	149	156
III ..	230	2 996	158	126	140	157	170	209	152	132	147	160
IV ..	233	3 150	157	124	138	157	174	202	152	131	148	161
V ..	232	3 399	158	138	136	164	172	200	148	150	137	162
VI ..	237	3 587	155	96	130	177	147	211	146	146	141	161
VII ..	237	3 581	158	129	139	163	182	188	145	148	148	161
VIII ..	236	3 374	161	134	141	165	178	205	150	127	158	163
IX ..	230	3 092	159	128	147	161	182	195	154	133	161	167
X ..	246		163	128	149	163	185	196				

Ks. huomautusosasto vuoden ensimmäisessä numerossa — Se notavdelningen häfte 1 — See note section in the January issue.

¹⁾ 3 kuukauden liukuva keskiarvo — Tre månaders glidande medelvärde — 3-month moving averages. — ²⁾ Lakon vaikutus näkyvissä — Inverkan

OECD-maiden teoll. tuot. volyyymi-indeksi OECD-ländernas index for industriproduktion Index of industrial prod. for OECD-countries	Tukkimyynnin volyyymi- indeksi Volymindex för parti- försäljning Volume index of wholesale	Vähtälämyynnin volyyymi- indeksi Volymindex för detalj- försäljning Volume index of retailing	Yleisön aikatalletukset Allmänhetens tidsdepositioner Time deposits of the public	Pankkien antolainaus yleisölle Bankernas utlåning till allmänheten Advances of all banks to the public	Valuttavaranto Valutaresev Foreign exchange reserves	Työvoima Arbetskraft Labour force	Työllinen työvoima Sysselsatta Employed	Työnhakijoina ¹⁾ Arbetsökande ¹⁾ Applicants for work ¹⁾	Tarjottuja työpaikkoja Lediga arbetsplatser Jobs vacant	Työnhakijat/tarjotut työpaikat ¹⁾ Arbetsökande/lediga arbetsplatser ¹⁾ Applicants/jobs vacant ¹⁾	Työttömät %:na koko työvoimasta Arbetslösa i % av hela arbetskraften Percentage of unemployed of total labour force	Vuosi ja kuukausi År och månad Year and month
1963=100	1964=100	1 000 000 mk			1 000							
V 13	V 14	V 15	V 16	V 17	V 18	V 19	V 20	V 21	V 22	V 23	V 24	
119	112	114	11 406	13 416	350	2 204	2 142	107	32	3.5	3.0	1967
120	126	122	11 237	13 256	639	2 205	2 127	121	30	4.1	3.9	X
121	112	112	11 284	13 289	566	2 202	2 114	124	31	4.3	4.3	IX
125	103	117	11 406	13 416	350	2 199	2 108	127	30	4.4	4.0	IIIX
127	105	115	12 580	14 093	969	2 188	2 100	118	31	4.4	4.1	1968
122	108	115	11 361	13 346	367	2 207	2 102	116	29	4.3	4.0	I
123	106	112	11 529	13 382	472	2 199	2 102	116	29	4.1	4.0	II
124	102	116	11 624	13 346	625	2 194	2 099	121	29	4.5	3.9	III
125	102	112	11 739	13 364	682	2 189	2 096	116	29	4.1	4.0	IV
123	107	112	11 782	13 378	803	2 192	2 111	116	30	4.0	4.2	V
126	102	116	11 943	13 439	784	2 183	2 093	114	30	4.1	4.4	VI
129	106	116	12 044	13 535	846	2 194	2 101	124	30	4.0	4.5	VII
130	106	117	12 160	13 588	862	2 172	2 090	119	31	4.1	4.4	VIII
130	102	117	12 260	13 637	955	2 186	2 102	120	31	4.0	4.2	IX
131	107	116	12 342	13 760	1 003	2 176	2 099	118	32	3.8	4.2	X
132	103	117	12 482	13 890	1 032	2 176	2 096	117	32	3.8	3.9	XI
134	108	114	12 580	14 093	969	2 185	2 105	116	34	3.7	3.7	XII
137	123	124	14 048	16 155	1 129	2 188	2 126	107	45	2.5	2.8	1969
134	130	118	12 554	14 210	947	2 191	2 113	117	37	3.3	3.5	I
134	116	119	12 720	14 331	1 005	2 190	2 113	117	40	3.0	3.3	II
135	120	126	12 836	14 522	1 045	2 189	2 114	118	41	3.0	3.3	III
136	120	121	12 973	14 614	1 001	2 187	2 114	115	43	2.8	3.3	IV
137	114	125	13 155	14 851	967	2 183	2 117	112	44	2.6	3.1	V
137	120	127	13 258	15 047	944	2 175	2 113	109	44	2.6	2.9	VI
139	125	127	13 384	15 206	965	2 186	2 126	105	45	2.5	2.7	VII
137	121	124	13 516	15 367	1 050	2 193	2 135	107	47	2.3	2.6	VIII
137	131	122	13 634	15 635	1 011	2 193	2 140	102	49	2.1	2.5	IX
139	129	122	13 800	15 796	1 112	2 188	2 139	96	50	2.0	2.4	X
141	122	129	13 926	15 975	1 175	2 190	2 143	91	51	1.9	2.3	XI
141	132	125	14 048	16 155	1 129	2 194	2 148	90	49	1.8	2.2	XII
142	137	130	16 064	18 596	1 685	2 193	2 152	89	..	1.8	1.9	1970
140	138	129	14 231	16 406	1 131	2 192	2 151	92	48	2.1	2.2	I
142	131	128	14 412	16 634	1 167	2 193	2 153	90	47	2.0	2.1	II
143	130	128	14 568	16 778	1 175	2 193	2 154	90	48	1.9	2.0	III
143	139	128	14 750	17 030	1 143	2 192	2 151	95	50	2.0	1.9	IV
144	125	129	14 958	17 144	1 212	2 196	2 156	95	51	2.0	2.0	V
142	138	131	15 113	17 356	1 160	2 199	2 150	90	53	1.7	1.9	VI
142	143	137	15 256	17 558	1 182	2 205	2 162	93	54	1.8	1.9	VII
142	130	131	15 418	17 771	1 214	2 203	2 157	88	53	1.7	1.8	VIII
141	145	130	15 581	17 977	1 239	2 187	2 145	83	52	1.7	1.8	IX
143	137	132	15 703	18 216	1 293	2 188	2 150	79	53	1.6	1.7	X
142	139	131	15 884	18 454	1 396	2 185	2 152	81	55	1.5	1.7	XI
144	149	126	16 064	18 596	1 685	2 178	2 144	83	..	1.5	1.8	XII
146	148	137	16 221	18 880	1 721	2 172	2 138	1.9	1971
145	144	136	16 374	19 094	1 770	2 179	2 138	2.1	I
143	147	134	16 470	19 338	1 874	2 186	2 140	2.2	II
145	145	139	16 568	19 511	1 937	2 193	2 147	2.3	III
145	143	149	16 656	19 778	1 962	2 205	2 153	2.3	IV
145	142	131	16 832	19 969	1 930	2 220	2 171	2.3	V
143	141	139	17 018	20 170	2 150	2 218	2 162	2.2	VI
142	142	134	17 168	20 388	2 231	2 187	2 134	2.4	VII
143	148	131	17 363	20 646	2 389	2 201	2 148	2.4	VIII
145	136	133	17 587	20 819	2 315	2 197	2 147	2.6	IX
			17 865	21 138	2 604	2 199	2 149	X
												XI

av strejk — Affected by strike.

V. Kausipuhdistettuja sarjoja — Säsongutjämnade serier — Seasonally adjusted series

Vuosi ja neljännes År och kvartal Year and quarter	Keskeneräiset rakennukset Halvfärdiga byggnader Work in progress	Myönnytty rakennusluvut Beviljade byggnadstillstånd Granted building permits	Valmistuneet rakennukset Färdigställda byggnader Completed buildings	Vienti Export Exports	Tuonti Import Imports	Kauppakaasen ylijäämä tai vajaus Handelsbalansens överskott eller underskott Trade balance	Viennin volyymi työpäivää kohti Exportvolym per arbetsdag Export volume per working day				
	1 000 000 m ³			1 000 000 mk		1962 = 100					
	V 25	V 26	V 27	V 28	V 29	V 30	V 31	V 32	V 33	V 34	V 35
1968	32.94	31.28	26.40	6 984	6 650	97	143	105	144	170	179
I	31.90	7.18	8.95	1 620	1 572	45	135	97	133	180	164
II	32.52	7.05	7.39	1 783	1 777	—	40	149	113	148	173
III	32.52	8.49	5.90	1 783	1 617	21	138	98	145	155	158
IV	34.82	8.57	6.16	1 797	1 684	71	148	111	149	168	181
1969	37.31	38.71	32.16	8 283	8 425	— 264	167	118	158	206	224
I	34.86	9.18	7.16	1 843	2 042	— 109	158	115	154	192	210
II	35.67	9.59	7.47	1 984	1 966	— 46	165	112	158	213	207
III	36.07	10.39	8.69	2 201	2 174	— 16	170	124	157	214	230
IV	37.31	9.55	8.84	2 254	2 243	— 93	174	122	164	204	251
1970	37.09	41.51	38.43	9 743	10 931	— 1 439	176	123	161	213	262
I	38.59	11.05	8.57	2 343	2 448	— 95	175	120	161	202	270
II	39.69	11.38	9.16	2 424	2 692	— 327	172	120	163	197	257
III	40.01	9.87	9.45	2 496	2 *47	— 325	180	122	165	217	277
IV	37.69	9.21	11.26	2 481	2 943	— 692	177	128	155	235	243
1971 I	35.54	10.92	10.30	¹⁾ 2 442	2 726	— 249	¹⁾ 168	136	155	¹⁾ 179	250
II	35.98	10.84	9.45	¹⁾ 2 292	2 764	— 512	¹⁾ 152	126	142	¹⁾ 138	255
III	37.77	10.89	7.73	2 512	2 976	— 437	174	114	147	247	267

Vuosi ja neljännes År och kvartal Year and quarter	Tuonnin volyymi työpäivää kohti Produktionsvolym per arbetsdag Volume of imports per working day				Bruttokansantuote (SNA) Inhemak bruttoprodukt (SNA) Gross domestic product (SNA)	Palkkasumma Löner Wages and salaries	Bruttokansantuotteen volyymi työpäivää kohti Inhemaka bruttoproduktens volym per arbetsdag Volume of gross domestic product per working day													
	1962 = 100						1 000 000 mk							1964 = 100						
	V 36	V 37	V 38	V 39			V 40	V 41	V 42	V 43	V 44	V 45	V 46	V 47	V 48					
1968	129	133	93	145	34 125	14 743	113	95	85	111	108	114	115							
I	120	127	80	138	8 195	3 534	110	94	88	105	108	110	108							
II	143	151	100	151	8 397	3 673	115	98	96	128	110	114	111							
III	121	121	91	138	8 702	3 717	114	97	89	105	105	115	113							
IV	131	134	102	151	8 831	3 820	116	93	107	103	107	117	115							
1969	159	156	133	185	38 979	16 406	124	95	105	122	105	123	124							
I	155	146	132	170	9 454	3 957	120	94	104	113	106	121	121							
II	154	153	134	175	9 524	3 991	124	99	103	114	107	122	124							
III	159	159	133	188	9 899	4 168	125	96	102	128	104	123	124							
IV	166	166	132	207	10 101	4 290	127	92	110	133	102	127	127							
1970	189	188	158	217	43 386	18 427	132	94	115	136	98	131	133							
I	177	177	144	206	10 413	4 427	130	95	112	127	100	128	132							
II	184	190	134	220	10 586	4 482	129	90	112	127	95	129	129							
III	196	192	169	230	10 912	4 681	133	94	123	138	100	135	134							
IV	200	192	186	212	11 476	4 837	135	98	114	152	95	133	135							
1971					47 519	20 641	133	93	112	134	96	135	139							
I	181	172	165	208	11 224	4 850	126	85	113	129	91	131	135							
II	177	157	163	193	11 599	5 040	134	93	109	134	96	131	139							
III	195	181	161	230	11 988	5 265	135	94	117	134	99	139	140							
IV					12 707	5 486	138	100	107	139	100	137	139							

Ks. huomautusosasto vuoden ensimmäisessä numerossa — Se notavdelningen i häfte 1 — See note section in the January issue.

¹⁾ Lakon vaikutus näkyvissä — Inverkan av strejk — Affected by strike.

1 000 000 mk															Vuosi ja kuukausi År och månad Year and month
H 16	H 17	H 18	H 19	H 20	H 21	H 22	H 23	H 24	H 25	H 26	H 27	H 28	H 29	H 30	
167	179	74	47	6 525	387	151	62	7 126	157	603	157	446	7 885	67	1967
148	184	60	59	7 688	477	161	70	8 391	177	904	248	656	9 472	85	1968
395	200	62	94	8 299	509	177	80	9 066	203	933	212	721	10 202	76	1969
321	229	65	148	9 410	539	197	85	10 231	206	747	86	661	11 184	98	1970
299	204	42	136	8 736	443	155	72	9 407	151	511	0	511	10 060	49	1970 I—XI
21	19	6	5	588	66	16	7	627	15	124	—	124	766	1	1971 I
19	17	1	10	893	40	5	7	945	11	30	0	30	987	2	II
32	20	7	10	1 187	49	13	9	1 209	10	20	—	20	1 238	2	III
38	19	5	10	846	53	18	8	924	8	17	0	17	950	2	IV
26	18	1	9	780	29	18	7	834	11	89	0	89	934	2	V
70	21	8	12	1 018	39	64	7	1 128	76	8	0	8	1 212	25	VI
18	18	7	20	996	67	27	6	1 095	21	27	—	27	1 144	4	VII
6	18	1	24	909	55	4	7	975	7	8	—	8	990	4	VIII
11	20	5	34	886	61	11	7	965	8	11	7	4	984	4	IX
9	21	5	32	801	47	25	7	881	17	70	—	70	967	3	X
17	21	1	34	984	34	5	7	1 030	11	6	—	6	1 047	3	XI
267	212	47	201	9 787	541	205	81	10 614	196	408	7	401	11 218	58	I—XI

1 000 000 mk															Vuosi ja kuukausi År och månad Year and month	
H 47	H 48	H 49	H 50	H 51	H 52	H 53	H 54	H 55	H 56	H 57	H 58	H 59	H 60	H 61		H 62
1 249	818	219	18	41	2	279	+ 38	6 853	406	131	577	71	506	7 967	216	1967
1 376	885	231	30	96	12	369	+ 6	8 035	578	187	632	117	515	9 433	203	1968
1 308	881	258	36	72	4	371	— 9	8 495	636	163	735	166	579	10 079	181	1969
1 258	879	259	28	14	8	308	+ 24	9 113	668	238	679	138	541	10 699	340	1970
1 101	827	218	25	33	6	283	+ 5	8 168	591	219	627	121	505	9 605	290	1970 I—XI
70	26	52	8	11	0	71	+ 3	746	31	11	121	9	113	909	16	1971 I
94	33	9	2	21	0	31	+ 13	892	59	6	31	7	24	938	20	II
109	30	19	2	24	0	46	— 10	840	49	8	37	17	19	984	18	III
90	24	5	0	11	1	18	+ 5	697	40	156	14	7	7	907	164	IV
97	27	24	0	20	0	44	+ 10	787	79	65	55	5	50	986	17	V
103	35	30	4	23	1	57	+ 7	797	61	55	34	11	23	947	25	VI
111	34	22	3	23	1	48	+ 15	794	61	11	25	9	16	891	31	VII
114	36	6	1	— 19	1	— 12	+ 0	826	84	9	10	5	5	928	21	VIII
121	33	8	3	8	1	21	— 0	828	99	12	37	25	12	975	33	IX
127	40	25	0	20	1	47	— 2	808	72	13	110	12	98	1 004	31	X
142	41	17	2	— 14	1	6	— 3	836	65	22	83	9	74	1 006	38	XI
1 178	360	218	24	127	8	376	+ 39	8 851	699	369	557	116	440	10 475	410	I—XI

Ka. huomautusosasto vuoden ensimmäisessä numerossa — Se notavdelningen i häfte 1 — See note section in the January issue.

share of surplus of State-owned credit institutions — *) Sales and depreciation of State enterprises property — *) Revenue excl. redemptions of loans granted to households and non-profit institutions — *) Share in national pension and health insurance expenditure — *) Expenditure excl. financial investments and

47. Valtion rahoitustarve sekä kassa-ali- tai -yllijäämä — Statens finansieringsbehov samt kassaunderskott eller överskott
The State finance requirements and cash deficit or surplus

Vuosi ja kuukausi År och månad Year and month	Allijäämän rahoitus tai ylijäämän käyttö — Underskottets finansiering eller överskottets användning — Financing of cash deficit or use of cash surplus																											
	Tulot ilman lainanottoa Inkomsterna utan upplåning Revenue excl. borrowing					Menot ilman lainojen kuoletusta Utgifterna utan amorteringar Expenditure excl. redemption			Rahoitustarve (—) Finansieringsbehov (—) Financial requirements (—)		Pitkäaikainen nettolainanotto Långfristigt nettopplåning Long-term net borrowing		Kassa-aliäämä (—) tai -yllijäämä (+) Kassaunderskott (—) eller överskott (+) Cash deficit (—) or surplus (+)		Saattujen ja annettujen ennakkojen yms. nettomuutos Nettoförändring i erhållna och erlagda förskott m.m. Net change in prepayments received and made etc.			Vieraat varat (lisäys +) Frammande medel (ökning +) Private funds (increase +)		Lyhytaikainen luotto (lisäys +) Kortfristig kredit (ökning +) Short-term credit (increase +)		Kontokuranttiluotto PSP:ästä (lisäys +) Kontokurantaakuid i PSB (ökning +) Current account debt from PSP (increase +)		Vientimaksu- ja subdanneverot Suomen Pankissa (lisäys —) Exportavgifter och konjunktur- skattskonton i Finlands Bank (ökning —) — Export levy and counter-cyclical tax accounts at the Bank of Finland (increase —)		Kassa-, postalisirto- ja shekkilitit (lisäys —) Kassa-, postgiro- och checkkonto (ökning —) Cash, postgiro and cheque accounts (increase —)		Yhteensä Summa Total
	1 000 000 mk													H 68	H 69	H 70	H 71	H 72	H 73	H 74								
1967	7 282	7 390	—108	+ 26	— 82	— 0	+ 63	— 14	+ 24	+ 82	1967	7 282	7 390	—108	+ 26	— 82	— 0	+ 63	— 14	+ 24	+ 82			
1968	8 568	8 800	—233	+272	+ 39	— 23	..	+225	+ 73	—346	+ 30	— 39	1968	8 568	8 800	—233	+272	+ 39	— 23	..	+225	+ 73	—346	+ 30	— 39			
1969	9 269	9 344	— 75	+198	+123	— 12	..	—153	— 46	+164	— 79	—123	1969	9 269	9 344	— 75	+198	+123	— 12	..	—153	— 46	+164	— 79	—123			
1970	10 437	10 020	+417	+ 68	+485	—250	..	—163	—138	+ 78	— 9	—485	1970	10 437	10 020	+417	+ 68	+485	—250	..	—163	—138	+ 78	— 9	—485			
1970 I—XI	9 558	8 978	+580	—115	+465	+ 54	..	—166	—341	+ 59	— 66	—465	1970 I—XI	9 558	8 978	+580	—115	+465	+ 54	..	—166	—341	+ 59	— 66	—465			
1971 I	643	788	—145	+ 2	—143	+279	..	— 4	—168	+ 1	+ 37	+143	1971 I	643	788	—145	+ 2	—143	+279	..	— 4	—168	+ 1	+ 37	+143			
II	957	957	— 0	— 1	— 1	— 39	..	+ 0	— 2	+ 2	— 31	+ 0	1971 II	957	957	— 0	— 1	— 1	— 39	..	+ 0	— 2	+ 2	— 31	+ 0			
III	1 218	897	+321	— 17	+304	—218	..	+ 1	+ 6	+ 0	+ 12	—304	1971 III	1 218	897	+321	— 17	+304	—218	..	+ 1	+ 6	+ 0	+ 12	—304			
IV	932	893	+ 39	+ 3	+ 42	— 5	..	+ 0	— 0	— 0	— 37	— 42	1971 IV	932	893	+ 39	+ 3	+ 42	— 5	..	+ 0	— 0	— 0	— 37	— 42			
V	845	931	— 86	+ 33	— 52	+ 29	..	+ 2	— 1	— 35	+ 57	+ 52	1971 V	845	931	— 86	+ 33	— 52	+ 29	..	+ 2	— 1	— 35	+ 57	+ 52			
VI	1 204	914	+291	— 26	+265	—190	..	+ 0	— 1	— 0	— 75	—265	1971 VI	1 204	914	+291	— 26	+265	—190	..	+ 0	— 1	— 0	— 75	—265			
VII	1 117	866	+251	+ 2	+253	—240	..	+ 2	— 1	+ 7	— 18	—253	1971 VII	1 117	866	+251	+ 2	+253	—240	..	+ 2	— 1	+ 7	— 18	—253			
VIII	982	918	+ 64	— 2	+ 62	— 48	..	+ 3	— 1	+ 39	+ 29	+ 62	1971 VIII	982	918	+ 64	— 2	+ 62	— 48	..	+ 3	— 1	+ 39	+ 29	+ 62			
IX	973	939	+ 34	— 26	+ 8	— 10	..	+ 23	— 1	+ 2	— 23	— 8	1971 IX	973	939	+ 34	— 26	+ 8	— 10	..	+ 23	— 1	+ 2	— 23	— 8			
X	897	894	+ 4	— 40	— 37	— 88	..	+ 0	— 2	+ 5	+121	+ 37	1971 X	897	894	+ 4	— 40	— 37	— 88	..	+ 0	— 2	+ 5	+121	+ 37			
XI	1 041	923	+117	— 77	+ 40	+110	..	+ 7	— 1	+ 2	—144	— 40	1971 XI	1 041	923	+117	— 77	+ 40	+110	..	+ 7	— 1	+ 2	—144	— 40			
I—XI	10 810	9 919	+891	—149	+742	—419	..	+ 11	—203	— 56	— 73	—742	I—XI	10 810	9 919	+891	—149	+742	—419	..	+ 11	—203	— 56	— 73	—742			

48. Valtionvelka — Statsskuld — State debt

Vuoden ja kuukauden lopussa Vid utgången av At the end of	Ulkomainen velka — Utländsk skuld Foreign debt				Kotimainen velka — Inhemsk skuld — Domestic debt												
	Lainat Lån Loans	Kansainvälisten järjestöille annetut velkakirjat Åt internationella organisationer utfärdade skuldebrev Promissory notes given to international organizations	Lyhytaikainen luotto Kortfristig kredit Short-term credit	Yhteensä Summa Total	Lainat Lån Loans	Velkastoimukset Skuldförbindelser Comptorary stock etc.	Lyhytaikainen luotto Kortfristig kredit Short-term credit	Kassavelka, netto Kassaskuld, netto Cash debt, net	kontokuranttiluotto ja shekkiluotto kontokurantskuld och checkräkningskrediter current account debt and cheque account credits	miljus kassa-, postalisirto- ja shekkilitillvarat miljus kassa-, postgiro- och checkkontomedel miljus cash, postgiro and cheque account holdings	miljus vientimaksu- ja subdanneverovaroja miljus exportavgifter och konjunkturattämndel miljus export levy and counter-cyclical tax holdings	Yhteensä Summa Total	Koko velka Helä skuld Total debt				
														H 75	H 76	H 77	H 78
1967	1 454	390	—	1 844	2 013	5	167	— 12	817	—815	—14	2 173	4 017				
1968	1 620	404	50	2 074	2 160	5	321	—256	391	—288	—80	2 229	4 303				
1969	1 594	10	51	1 656	2 316	4	158	—216	345	—366	—100	2 261	3 917				
1970	1 548	9	—	1 557	2 437	3	46	—285	209	—375	—118	2 201	3 759				
1970 VIII	1 526	6	—	1 532	2 301	3	53	—317	142	—310	—149	2 040	3 572				
IX	1 499	6	—	1 505	2 289	3	53	—436	78	—362	—147	1 911	3 416				
X	1 487	9	—	1 497	2 309	3	53	—557	2	—418	—141	1 808	3 305				
XI	1 480	9	—	1 490	2 314	3	46	—567	2	—452	—137	1 795	3 285				
XII	1 548	9	—	1 557	2 437	3	46	—285	209	—375	—118	2 201	3 759				
1971 I	1 541	9	—	1 551	2 439	3	46	—427	37	—389	—126	2 060	3 611				
II	1 534	9	—	1 543	2 445	3	46	—388	105	—369	—124	2 106	3 649				
III	1 517	9	—	1 526	2 446	3	46	—475	6	—357	—128	2 019	3 545				
IV	1 511	9	—	1 520	2 456	2	46	—513	5	—395	—124	1 991	3 511				
V	1 526	9	—	1 536	2 494	2	48	—482	5	—338	—150	2 062	3 598				
VI	1 520	9	—	1 529	2 480	2	49	—558	5	—413	—150	1 973	3 502				
VII	1 514	13	—	1 528	2 491	2	49	—571	3	—431	—143	1 971	3 499				
VIII	1 520	13	—	1 533	2 494	2	50	—586	—1	—402	—182	1 960	3 493				
IX	1 519	13	—	1 532	2 486	2	70	—605	1	—425	—181	1 954	3 486				
X	1 501	13	—	1 515	2 458	2	68	—479	1	—304	—176	2 049	3 564				
XI	1 500	13	—	1 514	2 390	2	63	—623	—1	—448	—174	1 832	3 346				

Ks. huomautusosasto vuoden ensimmäisessä numerossa — Se notavdelningen i häfte 1 — See note section in the January issue.

49. Ilmoitetut sairaustapaukset — Anmällda sjukdomsfall — Registered cases of illness

Vuosi ja kuukausi År och månad Year and month	Hengityselintn tuber- kuloosi Tuberkulos i respirations- organen Tub. <i>organorum respirationis</i>		Kuppa — Syfills — <i>Syphilitis</i>						Äkill. tippuri Akut gonorré <i>Gonorrhoea acuta</i>		Muu tippuri Övrig gonorré <i>Other gonorrhoea</i>		Lavan- tauti Tyfus <i>Febris typhoidea</i>		Pikku- lavan- tauti Paratyfus <i>Febris para- typhoidea</i>	Muut sal- monella- infektioit Övriga salmonel- lainfektio- ner <i>Salmonel- losis alia</i>
	M	N	Synnynn. Medfödd <i>Congenita</i>		Varhaisast. Tidig <i>Revens</i>		Myöhäisast. Sen <i>Tarda</i>		M	N	M	N				
	(N:o 001—008)		(N:o 020—028)						(N:o 090)		(N:o 034)		(N:o 040)	(N:o 041)	(N:o 042)	
	I 1	I 2	I 3	I 4	I 5	I 6	I 7	I 8	I 9	I 10	I 11	I 12	I 13	I 14	I 15	
1965	1) 3 400	1) 2 471	—	2	256	151	52	53	5 421	2 227	25	136	687	
1966	1) 3 747	1) 2 703	2	1	228	118	50	53	5 733	2 254	33	193	1 497	
1967	3 030	1 865	—	—	85	46	49	33	6 222	2 659	11	12	17	110	1 295	
1968	2 951	1 677	—	—	72	36	32	33	6 714	2 938	13	6	7	57	737	
1969	2 861	1 641	1	—	61	25	25	22	7 561	3 624	12	22	14	89	1 409	
1970	2 670	1 427	—	—	68	21	16	18	7 949	4 398	7	22	8	54	2 403	
1971	2 310	1 413	—	—	110	30	35	32	8 468	5 230	10	11	9	54	1 599	
1970 VII	172	106	—	—	9	2	—	2	879	437	2	1	1	6	150	
VIII	182	95	—	—	6	3	1	—	946	464	—	—	—	11	346	
IX	219	112	—	—	8	1	—	1	773	429	1	1	—	8	980	
X	304	172	—	—	6	2	1	—	717	407	1	—	2	5	201	
XI	144	96	—	—	6	2	2	3	653	433	—	1	1	5	55	
XII	311	161	—	—	7	4	1	—	633	360	—	1	2	—	129	
1971 I	307	201	—	—	7	2	3	—	617	382	—	—	5	3	244	
II	159	85	—	—	5	1	3	3	554	423	2	—	—	5	74	
III	142	99	—	—	8	4	6	6	717	442	2	—	—	3	61	
IV	163	108	—	—	14	6	2	3	554	364	1	1	—	5	42	
V	174	100	—	—	6	3	3	1	641	396	—	—	—	2	74	
VI	243	116	—	—	1	—	—	1	706	451	1	—	—	9	116	
VII	116	87	—	—	2	—	4	4	840	478	3	2	1	8	255	
VIII	204	107	—	—	15	2	3	4	1 050	549	—	1	—	4	277	
IX	189	149	—	—	17	4	3	3	745	487	—	1	2	6	151	
X	187	131	—	—	9	4	—	1	768	452	—	—	—	5	127	
XI	164	94	—	—	18	1	6	1	640	381	1	4	—	3	103	
XII	262	137	—	—	8	3	2	5	636	425	—	2	1	1	75	

Vuosi ja kuukausi År och månad Year and month	Puna- tauti Rödsot <i>Dysen- teria</i>	Tull- rokko Scharla- kansfeber <i>Scarla- tina</i>	Kurkku- mäki Difteri <i>Diph- theria</i>	Hinku- yskä Kikhosta <i>Pertussis</i>	Kulkutaudin luont. tai muu märkin. aivo- kalvontulehdus Epidemisk eller övrig varig hjärnhinnein- flammation <i>Meningitis meningo- coccea s. purulenta</i>	Jänis- rutto Tula- remi <i>Tular- aemia</i>	Lapal- halvaus Barnför- lamning <i>Poliomye- litis cum paralysis</i>	Seröösinen aivokalvon- tulehdus Serös hjärnhinne- inflammation <i>Meningitis serosa</i>	Äkillinen aivokuume Infektioes encefalitis <i>Encephal- itis infec- tiosa</i>	Tuhka- rokko Mässling <i>Morbilli</i>	Vihuri- rokko Röda hund <i>Rubeola</i>	Vesi- rokko Vatt- koppor <i>Vari- cellas</i>
	(045— 048)	(N:o 050)	(N:o 055)	(N:o 056)	(N:o 057, 0, 340)	(059)	(N:o 080.1)	(N:o 082.1)	(N:o 082.2)	(N:o 085)	(N:o 086)	(N:o 087)
	I 16	I 17	I 18	I 19	I 20	I 21	I 22	I 23	I 24	I 25	I 26	I 27
1965	8	2 379	1	890	137	—	—	403	66	33 026	9 825	10 621
1966	1	2 808	—	1 550	157	30	—	501	126	27 298	9 273	10 100
1967	15	2 820	—	736	196	189	—	742	138	9 206	11 939	10 034
1968	2	2 875	—	137	187	—	—	870	113	18 729	11 078	9 864
1969	2	3 810	—	146	142	2	—	532	77	15 980	3 860	8 663
1970	1	3 992	—	261	136	14	—	741	86	12 518	4 121	9 284
1971	156	5 071	—	130	105	10	—	612	147	20 406	4 584	8 091
1970 VII	—	123	—	30	9	—	—	78	5	784	289	459
VIII	—	100	—	23	16	2	—	68	15	311	217	322
IX	—	159	—	28	5	8	—	54	13	236	235	372
X	—	531	—	14	16	4	—	58	5	519	341	661
XI	—	612	—	27	9	—	—	60	5	673	257	937
XII	—	691	—	34	9	—	—	74	10	1 180	301	937
1971 I	—	530	—	30	8	—	—	77	25	2 220	416	1 312
II	—	659	—	9	8	—	—	60	1	1 935	480	857
III	84	603	—	28	9	—	—	118	22	3 318	676	982
IV	47	422	—	10	6	—	—	92	9	3 125	628	585
V	3	318	—	8	7	—	—	38	9	2 901	627	509
VI	1	289	—	5	8	—	—	52	11	1 971	429	327
VII	2	323	—	7	2	—	—	60	4	1 052	265	361
VIII	—	165	—	7	14	1	—	28	9	278	144	224
IX	—	289	—	10	8	2	—	19	7	351	158	352
X	—	550	—	8	17	5	—	30	12	899	277	720
XI	15	520	—	2	8	2	—	15	8	1 316	197	784
XII	4	403	—	6	10	—	—	23	30	1 040	287	1 078

Ks. huomautusosasto vuoden ensimmäisessä numerossa — Se notavdelningen i häfte 1 — See note section in the January issue.

1) Sis. kaikki tuberkuloosit (001—019) — Inkl. alla tuberkulos (001—019) — Incl. all tuberculosis (001—019).

49. Ilmoitetut sairaustapaukset (jatk.) — Anmälda sjukdomsfall (forts.) — Registered cases of illness (cont.)

Vuosi ja kuukausi År och månad Year and month	Sikotauti Påsjuka <i>Parotitis epidemia</i>	Tarttuva keltatauti Smittosam gulsot <i>Hepatitis infectiosa</i>	Lapamato Bandmask <i>Diphyllo- bothriasis</i>	Äkillinen nieluris- tulehdus Akut ton- sillit <i>Tonsillitis acuta</i>	Äkillinen hengitys- tulehdus Akut in- fektion i övre luft- vägarna <i>Infectio acuta na- sopharyn- geotrachea- lis</i>	Influenssa Influenza <i>Influenza</i>	Kehko- kuume Lung- inflam- mation <i>Pneumonia</i>	Äkillinen maha- ja suolitulehdus Akut mag- och tarminflammation <i>Gastroenteritis</i>	
	(N:o 084)	(N:o 092)	(N:o 126.a)	(N:o 478)	(N:o 475)	(N:o 481)	(N:o 490-492)	Ikä 28 vrk. — 1 vuosi Ålder 28 dygn—1 år Age 28 days to 1 year	Ikä vähintään 2 vuotta Ålder minst 2 år Age 2 years and over
	(N:o 084)	(N:o 092)	(N:o 126.a)	(N:o 478)	(N:o 475)	(N:o 481)	(N:o 490-492)	(N:o 571.e)	(N:o 571.1)
	I 28	I 29	I 30	I 31	I 32	I 33	I 34	I 35	I 36
1964	13 543	710	20 042	130 651	219 417	8 809	14 932	17 896	47 487
1965	14 734	576	18 213	132 479	313 631	92 490	21 312	17 188	42 356
1966	18 233	363	15 160	140 381	268 321	—	14 777	20 177	55 139
1967	20 325	347	14 240	137 900	294 230	6 758	18 714	15 028	41 602
1968	11 881	247	10 983	131 896	299 266	24 959	18 471	15 947	42 212
1969	11 780	300	9 640	127 443	322 608	62 315	17 605	15 374	42 630
1970	20 794	439	9 233	140 259	285 045	37 836	15 304	14 138	41 247
1971	22 980	317	7 550	146 846	358 840	74 851	19 109	7 690	21 019
1970 VII	993	21	568	11 491	12 376	—	912	1 506	3 656
VIII	622	41	608	11 123	13 524	—	569	1 195	3 092
IX	552	55	632	11 290	18 606	—	771	1 027	2 980
X	856	46	991	14 589	25 473	—	1 101	967	2 957
XI	1 181	67	724	13 178	25 062	—	1 135	639	1 920
XII	2 098	39	733	13 592	28 567	—	1 289	668	2 039
1971 I	3 600	46	725	15 663	33 419	—	1 595	1 026	2 746
II	3 063	35	716	12 225	26 629	—	1 187	761	2 374
III	4 462	42	876	14 234	33 645	—	1 422	861	2 714
IV	3 403	22	677	11 012	34 106	—	1 271	797	2 081
V	2 603	17	788	11 803	47 116	7 823	1 890	777	2 144
VI	1 453	16	531	9 508	22 822	1 906	1 213	664	1 691
VII	871	21	451	11 047	16 553	—	902	750	1 675
VIII	485	18	438	10 394	14 887	—	760	579	1 102
IX	473	11	534	12 630	23 512	—	1 078	497	1 207
X	681	25	681	14 837	30 001	—	1 581	420	1 157
XI	914	51	534	12 020	30 848	4 631	1 686	263	1 040
XII	972	13	599	11 472	45 302	59 991	4 524	295	1 088

50. Vireille pannut vararikot — Anhängiggjorda konkursmål — Bankruptcies

Vuosi ja neljännes År och kvartal Year and quarter	Yhtiöt — Bolag — Companies							Yrittäjät — Företagare — Individual enterprisera							Muut yksityis- henkilöt Andra enskilda personer Other individuals	Tuntematon Okänd Unknown	Kaikkiaan Inalles Total
	Maa- ja met- sätal. Jord- och skog- bruk Agric- ulture and forestry	Teollis- uus ja käsi- työ In- dustri och hant- verk Ind- ustry and handi- craft	Ra- kennus- tol- minta Bygg- nads- verk- sam- het Con- struc- tion	Kaup- pa Han- del Com- merce	Lii- kenne Sam- färd- sel Trans- port and com- muni- cations	Palve- luksat Tjän- ster Ser- vices	Tunte- maton Okänd Un- known	Maa- ja met- sätal. Jord- och skog- bruk Agric- ulture and forestry	Teollis- uus ja käsi- työ In- dustri och hant- verk Ind- ustry and handi- craft	Ra- kennus- tol- minta Bygg- nads- verk- sam- het Con- struc- tion	Kaup- pa Han- del Com- merce	Lii- kenne Sam- färd- sel Trans- port and com- muni- cations	Palve- luksat Tjän- ster Ser- vices	Tunte- maton Okänd Un- known			
	J1	J2	J3	J4	J5	J6	J7	J8	J9	J10	J11	J12	J13	J14			
1964	—	88	25	85	5	17	31	17	37	23	74	54	14	110	248	118	946
1965	1	85	34	113	16	32	23	18	31	35	91	57	16	137	241	81	1 011
1966	—	70	54	109	14	32	22	19	26	38	89	56	30	157	169	87	972
1967	1	91	52	147	29	29	22	15	32	60	125	53	30	189	240	71	1 186
1968	2	102	42	188	13	20	2	20	29	76	101	77	48	222	266	127	1 335
1969	1	96	55	150	20	35	14	17	18	58	102	76	35	202	333	162	1 374
1970	—	94	58	163	24	36	14	27	35	59	94	57	36	215	275	174	1 361
1969 I	—	24	16	39	9	6	1	5	6	18	30	17	9	43	65	38	326
II	—	27	13	29	3	5	1	4	6	16	27	17	10	38	89	19	304
III	1	19	10	28	3	12	1	3	3	14	22	20	9	58	90	64	357
IV	—	26	16	54	5	12	11	5	3	10	23	22	7	63	89	41	387
1970 I	—	25	16	32	8	7	6	9	4	13	18	12	8	64	60	59	341
II	—	28	11	46	5	9	4	5	6	14	27	7	8	57	62	41	330
III	—	18	12	31	7	5	2	4	6	18	28	18	5	43	78	37	312
IV	—	23	19	54	4	15	2	9	19	14	21	20	15	51	75	37	378
1971 I	2	17	23	50	7	9	6	3	12	15	29	8	3	49	71	59	363
II	—	21	16	41	6	9	3	2	6	16	29	11	12	54	63	54	343
III	—	20	15	38	3	10	6	5	6	19	25	12	9	32	58	67	325

Ka. huomautusosasto vuoden ensimmäisessä numerossa — Se notavdelningen i häfte 1 — See note section in the January issue.

51. Poliisin ja tulliviranomaisten tietoon tulleet rikokset, juopumuspidätykset ja pysäköintivirheet
 Brott som kommit till polisens och tullmyndigheternas kännedom, anhållanden för fylleri och parkeringsfel
 Offences known to the police and custom officials, parking errors and persons taken into custody for drunkenness

Vuosi ja kuukausi År och månad Year and month	Rikolaisia vastaan tehdyt rikokset — Brott mot strafflagen — Offences against the Criminal Law												
	Virkamiehen väkivaltainen vastustaminen — Väldsam motstånd mot tjänsteman Assault against a state official	Katanteko virkamiehelle Hindrande av tjänsteman Impeding a state official when on duty	Siveellisyysrikokset Sedlighetsbrott Moral offences	Asiakirjan värentäminen Förfalskning av handling Falsification of document	Salakuljetus Smuggling Smuggling	Tappo, murha Drap, mord Murder	Pahoinpitelyrikokset (myös tappo) Misshandelsbrott (också älsigsmål) Assault and battery offences (incl. fight)	Varkaus, näpistäminen, narko — Stöld, snatteri, inbrott — Larceny, petty larceny, breaking	Silla — Därv — Of which: Moottoriajoneuvon anastaminen — Tillräpp av motorfordon — Theft of motor vehicle	Toisen om. moottoriajoneuvon laivaston käyttö — Olovligt bruk av annans motorfordon — Illicit use of others motor vehicle	Kavalkaminen Församling Embodiment	Ryöstö Rån Robbery	Petos Bedräget Fraud
	K 1	K 2	K 3	K 4	K 5	K 6	K 7	K 8	K 9	K 10	K 11	K 12	K 13
1966	519	1 051	841	1 457	595	94	6 091	40 590	2 361	2 067	1 927	444	5 668
1967	595	1 093	716	1 774	375	92	6 459	47 783	3 011	3 149	1 920	607	6 332
1968	663	1 352	717	2 020	219	93	7 233	53 544	3 038	3 320	1 991	631	8 471
1969	758	1 702	589	2 467	119	115	9 954	53 367	2 840	3 588	1 785	809	9 119
*1970	870	1 907	546	3 841	185	56	11 230	57 510	3 083	4 424	1 610	947	10 874
1970 IV	59	143	57	255	27	3	941	4 480	193	331	129	89	909
V	72	137	41	185	7	6	1 001	4 782	259	347	138	81	875
VI	83	154	46	187	16	4	988	5 004	266	347	117	77	884
VII	83	182	46	244	12	8	1 046	5 676	352	426	116	101	994
VIII	69	174	78	360	15	3	1 026	6 394	389	553	140	127	802
IX	77	139	32	468	15	4	953	6 029	369	462	156	93	1 017
X	92	193	43	406	29	5	1 085	6 164	384	521	157	93	1 104
XI	86	186	47	317	17	3	1 060	4 768	290	391	124	81	940
XII	90	243	45	607	17	6	1 026	5 522	264	342	133	85	1 110
*1971 I	89	219	41	321	14	6	993	4 974	212	324	123	101	1 094
II	68	180	22	321	10	5	745	4 220	161	283	148	75	1 074
III	73	210	18	445	4	1	905	4 604	145	276	136	89	961
IV	97	225	25	451	20	7	920	4 928	181	323	122	81	826
V	79	174	44	387	11	8	1 065	5 402	296	386	110	98	731
VI	103	217	25	269	25	10	1 058	6 315	370	391	130	120	919
VII	78	226	30	402	14	12	1 164	7 126	380	499	124	118	837
VIII	83	208	29	245	18	5	1 101	8 184	512	547	112	127	893
IX	58	208	24	332	8	8	1 010	7 667	397	518	169	128	1 185

Vuosi ja kuukausi År och månad Year and month	(Jatk.)—(Forts.)		Muut rikokset — Övriga brott — Other offences								Liikenne rikokset Traffikbrott Traffic offences		Juopumuspidätykset Fyllerianhållanden Arrests for drunkenness	Pysäköintivirheet Parkeringsfel Parking errors
	Muut Övriga Other offences	Yhteensä Inalles Total	Alkoholittomien aineiden valmistus — Olovligt tillverkning av alkohol- drycker — Illicit distillation of alcoholic liquor	Alkoholittomien aineiden myynti — Olovligt försäljning av alkohol- drycker — Illicit sale of alcoholic liquor	Alkoholittomien aineiden laivaston maahanvienti — Olovligt införsel av alkohol- drycker — Illicit import of alcoholic liquor	Muut alkoholittomien aineiden rikokset Övriga brott mot alkohol- lagen — Other offences against the Law on Alco- holic Beverages	Muut Övriga Other offences	Yhteensä Inalles Total	Bahti juoputus Battylleri Driving when intoxicated	Muut Övriga Other offences	Kaikki rikokset Alla brott All offences			
	K 14	K 15	K 16	K 17	K 18	K 19	K 20	K 21	K 22	K 23	K 24	K 25		
1966	20 296	81 640	642	3 326	3 226	6 311	13 493	26 998	7 058	170 176	285 872	146 351	..	
1967	22 283	93 178	726	3 368	2 900	6 078	13 326	26 398	7 191	186 172	312 939	155 319	..	
1968	22 847	103 101	774	3 232	2 373	5 323	13 299	25 001	6 889	172 549	307 540	149 057	..	
1969	27 566	111 938	543	2 395	1 576	4 713	19 132	28 359	8 360	179 561	328 218	139 414	..	
*1970	29 974	123 974	481	2 341	1 819	6 832	20 549	32 022	9 289	186 453	351 738	175 160	..	
1970 IV	2 444	9 867	17	137	141	631	1 703	2 629	751	18 129	31 376	15 575	..	
V	2 578	10 250	40	132	91	448	1 884	2 595	903	15 357	29 105	13 888	..	
VI	2 401	10 308	39	177	111	607	1 964	2 898	935	12 793	26 934	15 582	..	
VII	2 747	11 681	50	98	166	815	1 803	2 932	971	15 292	30 876	16 288	..	
VIII	2 759	12 500	51	120	206	726	1 921	3 024	1 031	16 160	32 715	16 604	..	
IX	2 784	12 229	48	144	231	546	1 417	2 386	899	14 113	29 627	14 841	..	
X	3 393	13 285	37	225	213	674	1 864	3 013	1 039	17 232	34 569	16 555	..	
XI	2 626	10 646	79	216	221	473	1 740	2 729	853	15 182	29 410	14 908	..	
XII	2 988	12 214	41	142	146	643	2 778	3 750	627	14 132	30 723	17 050	..	
*1971 I	2 468	10 767	28	173	110	561	1 842	2 714	643	12 695	26 819	15 461	7 435	
II	2 048	9 199	25	242	98	834	1 569	2 768	567	11 596	24 130	14 615	6 513	
III	2 176	9 898	28	131	97	865	1 703	2 824	608	12 252	25 582	17 059	7 986	
IV	2 460	10 485	50	261	67	1 091	1 988	3 457	799	12 694	27 435	18 804	7 041	
V	2 765	11 260	43	228	109	703	2 010	3 093	998	13 523	28 874	17 541	5 233	
VI	2 683	12 265	43	179	106	711	2 313	3 352	1 023	11 192	27 832	18 143	4 468	
VII	3 060	13 690	42	100	186	798	2 893	4 019	1 125	12 144	30 978	19 085	5 135	
VIII	2 764	14 308	59	86	142	691	2 129	3 107	1 080	12 839	31 334	16 975	1 883	
IX	2 826	14 141	26	144	180	649	1 808	2 807	942	15 216	33 106	17 234	1 690	

Ks. huomautusosasto vuoden ensimmäisessä numerossa — Se notavdelningen i häfte 1 — See note section in the January issue.

Tilastokeskuksen kirjaston hankinnat ulkomailta vuonna 1971

Nyförvärv från utlandet år 1971 till Statistikcentralens bibliotek

Foreign new acquisition to the Library of the Central Statistical Office of Finland in 1971

Kirjoja — Böcker — Books

- Adams L.*: Population ecology. Belmont 1970.
Behörighet, meritvärdering, studieprognos. SOU 1970: 20.
Bisco (ed.): Data bases, computers and the social sciences. New York 1970.
Bober, Stanley: The economics of cycles and growth. New York 1968.
Box—Jenkins: Time series analysis forecasting and control. San Francisco 1970.
Braybrooke—Lindblom: A strategy of decision. Policy evaluation as a social process. New York 1970.
British Petroleum Co.: Our industry petroleum. London 1970.
Brody: Proportions, prices and planning. Budapest 1970.
Broekmeyer (ed.): Yugoslav workers' self-management. Dordrecht 1970.
Brunner (ed.): Targets and indicators of monetary policy. San Francisco 1969.
Buckley: Modern systems research for the behavioral scientist. Chicago 1968.
Cochran: Sampling techniques. New York 1963.
Croome—Johnson: Money in Britain 1959—1969. London 1970.
Dworatschek, S.: Management-informations-systeme. Berlin 1971.
Edgren & Faxén & Odhner: Lönebildning och samhälls-ekonomi. Sthlm 1970.
Gerard: Catholicisme et fécondité. Bruxelles 1970.
Germain, Clarence B.: Programming the IBM 360. New Jersey 1967.
Giersch H.: Growth, cycles and exchange rates — The experience of Western Germany. Uppsala 1970.
Gustafsson: Företaget och reklamen. Handelshögskolan i Göteborg 1970.
Haines: Consumer behaviour. New York 1969.
Hansen: A survey of general equilibrium systems. New York 1966.
Harder: Introduction to mathematical models in market and opinion research. Dordrecht 1969.
Heesterman: Forecasting models for national economic planning. Dordrecht 1970.
Henley: Computer-based library and information systems. London 1970.
Hofsten: Demografins grunder. Lund 1969.
Houthakker—Taylor: Consumer demand in the USA. Cambridge 1970.
Inagaki: Optimal economic growth. Amsterdam 1970.
Institutet för styrmetodik (Philips): Handbok: projekt-administration. Täby 1970.
Jahoda: Information storage and retrieval systems for individual researcher. New York 1970.
Jeffreys, A. E. & Wilson, T. D., (eds.): U.K. MARC project. Proceedings of a seminar. London 1970.
Kantorovich: The best use of economic resources. Glasgow 1965.
Kindleberger (ed.): The international corporation. London 1970.
Kindleberger: International economics. Homewood 1968.
Kuhn—Szegö (ed.): Mathematical systems theory and economics vol. I—II (Lecture notes in operations research and mathematical economics 11—12). Berlin 1969.
Lange: Introduction to economic cybernetics. Warszawa 1970.
Lange: Papers in economics and sociology 1930—1960. Warszawa 1970.
Lange—Banasinski: Theory of reproduction and accumulation. Warszawa 1970.
Lewis: Economic survey 1919—1939. London 1970.
Mattsson: Samhällsekonomiska kalkyler. Lund 1970.
Meltzer: Informationscentralen. Stockholm 1970.
Morowitz H. J.: Entropy for biologists. An introduction to thermodynamics. New York & London 1970.
Mosteller & Rourke & Thomas: Probability with statistical applications. London 1970.
Myers—Enrick: Statistical functions. Kent 1970.
Parker—Harcourt (ed.): Readings in the concept & measurement of income. Cambridge 1969.
Prohorov—Rozanov: Probability theory. Berlin 1969.
Regionala och lokala befolkningsprognoser. Föredrag och diskussioner vid Kommunalstatistiska föreningens symposium den 20—23 oktober 1969. Lund 1970.
Regionalekonomisk utveckling. Bilagedel 2 till Balanserad regional utveckling. SOU 1970: 15. Sthlm 1970.
Ruggles—Ruggles: The Design of economic accounts. New York 1970.
Salomonsson: Offentliga data. Uppgifter ur dataregister för forskning, marknadsföring och samhällsplanering. Sthlm 1971.

Sandford: Economics of public finance. Belfast 1969.
Solomon M. E.: Population dynamics. 3rd ed. London 1971.
 Svensk ekonomi 1971—1975 med utblick mot 1990. SOU 1971: 71. Sthlm 1970.
 Svenska folkets inkomster. SOU 1970: 34. Sthlm 1970.
 UNRISD: Cost-benefit analysis of social projects. Geneva 1966.
 Urbaniseringen i Sverige. En geografisk samhällsanalys.

Bilagedel 1 till Balanserad regional utveckling. SOU 1970: 14. Sthlm 1970.
 Varuhandeln fram till 1975. 1970 års långtidsutredning. Bilaga 3. SOU 1971: 14. Sthlm 1971.
Watt, Kenneth E. F.: Ecology and resource management. A quantitative approach. New York 1968.
 Vägar till högre utbildning I. SOU 1970: 21. Sthlm 1970.
 Vägar till högre utbildning II. SOU 1970:55. Sthlm 1970.
Zuwaylif: General applied statistics. Reading, Mass. 1970.

Aikakaulehtiä — Tidskrifter — Periodical reviews

Acta sociologica. Khvn.
 Agrarstatistik. Brüssel. (EEC)
 Allgemeines statistisches Archiv. Wiesb.
 Allgemeine Statistik. Brüssel. (EEC)
 Allmän månadsstatistik. Sthlm.
 American economic review. Menasha, Wisc.
 American journal of sociology. Chic.
 American sociological review. New York.
 American statistician. Wash.
 Annals of the American Academy of political and social science. Philadelphia.
 Annals of mathematical statistics. Ann Arbor.
 Applied statistics. Lond.
 Arbeidsgiveren. Oslo.
 Arbeidsnotater. Oslo.
 Arbetsmarknadsstatistik. Sthlm.
 Aussenhandel. Brüssel.
 Aussenhandel der Bundesrepublik Deutschland. Wiesb.
 Aussenhandel Österreichs. Wien.
 Aylik disticaret istatistikler. Ankara.
 Aylik istatistikleri. Ankara.

Bank of England Quarterly bulletin. Lond.
 Bank of Israel bulletin. Jerusalem.
 Banker. Lond.
 Bankers' magazine. Lond.
 Bayern in Zahlen. Münch.
 Berichte (Deutsches Wirtschaftsinstitut). Berl.
 Biuletyn statystyczny. Warsz.
 Boletim estatístico. Rio de Janeiro.
 Boletim mensal. Lisb.
 Boletim mensal. Lour. Marq.
 Boletín estadístico. Banco de España. Madr.
 Boletín mensual de estadística. Madr.
 Bollettino mensile di statistica. Roma.
 British journal of criminology. Lond.
 Buletin statistic trimestrial. Bukaresti
 Bulgarian foreign trade. Sofia.
 Bulletin. Budap.
 Bulletin de la chambre syndicale de la sidérurgie française. Paris.
 Bulletin du statec. Luxemb.
 Bulletin de statistique. Brux.
 Bulletin de statistiques générales. Alger.
 Bulletin mensuel de statistique. Paris.
 Bulletin mensuel de statistique du commerce extérieur. Athens.
 Bulletin mensuel du commerce extérieur. Brux.
 Bulletin of labour statistics. Geneva.

Bumaznaja promyshlennost. Moskva.
 Bygginformation. Sthlm.

Canadian statistical review. Ottawa.
 Commodity trade by main regions. (OECD) Paris.
 Commodity trade-market summaries. (OECD) Paris.
 Communications of the ACM. New York.
 Computers and automation. Newtonville, Mass.

Datamation. Clinton.
 Data processor. White Plains.
 Demografia. Budap.
 Demografie. Praha.
 Demosta. Praha.
 Dengi i kredit. Moskva.
 Digest of statistics. Montreal.

Econometrica. Chic.
 Economia internazionale. Genova.
 Economic abstracts. The Hague.
 Economic bulletin. Oslo.
 Economic journal. Lond.
 Economic record. Melbourne.
 Economic statistics. Tokyo.
 Economic trends. Lond.
 Economica. Lond.
 Économie & statistique. Paris.
 Efta bulletin. Geneva.
 Efta horisont. Sthlm.
 Ekonomisk revy. Sthlm.
 Estadística Española. Madrid.
 Estadísticas region del Maule. Santiago de Chile.

Federal reserve bulletin. Wash.
 Finance and development. Wash.
 Financial statistics. Lond.
 Finansy SSSR. Moskva.
 Forskningsnytt. Oslo.

Half-yearly bulletin of electric energy statistics for Europe. Geneva.
 Häften för kritiska studier. Kristianstad.

IAG journal. Amsterdam.
 IBM journal. New York.

- Indeks. Beog.
 Index. Sthlm.
 Industrial production. Paris. (OECD)
 Industrie und Handwerk. Wiesb.
 Industriförbundets tidskrift. Sthlm.
 Information sciences. New York.
 International abstracts in operations research. Balt.
 Inter Economics. Hamburg.
 International economic review. Osaka.
 International financial news survey. Wash.
 International financial statistics. Wash.
 International migration. The Hague.
 Italy documents and notes. Roma.
 Items. New York.
- Jordbruksekonomiska meddelanden. Sthlm.
 Journal de la société de statistique de Paris. Paris.
 Journal of American Institute of planners. Baltimore.
 Journal of criminal law, criminology and police science.
 Springfield, Ill.
 Journal of economic literature. Cambr., Mass.
 Journal of political economy. Chic.
 Journal of the American statistical association. Wash.
 Journal of the Royal statistical society. Lond.
- Konjunkturbarometern. Sthlm.
 Kwartaalbericht. Tilburg.
 Kvartalsstatistik over udenrigshandelen. Khvn.
 Kvartalsstatistik över handeln. Sthlm.
 Kyklos. Basel.
- Liaison bulletin. Paris.
 Lønnstatistikk for arbeidere. Oslo.
- Maandschrift van het Centraal Bureau voor Statistiek.
 Hilversum.
 Maandstatistiek van de buitenlandse handel. Hilversum.
 Maandstatistiek van de buitenlandse handel per land.
 Hilversum.
 Maandstatistiek van verkeer en vervoer. Hilversum.
 Main economic indicators. (OECD). Paris.
 Meddelanden från Göteborgs stads statistiska byrå.
 Göteb.
 Metrika. Würzburg.
 Metroeconomica. Trieste.
 Milbank memorial fund quarterly. New York.
 Mitteilungen der Industrie- und Handelskammer zu
 Lübeck. Lübeck.
 Monatsberichte der Deutschen Bundesbank. Frankfr.
 a.M.
 Monthly bulletin of agricultural economics and statistics.
 Rome.
 Monthly bulletin of external trade statistics. Athens.
 Monthly bulletin of statistics. New York.
 Monthly bulletin of statistics. Tel Aviv.
 Monthly digest of statistics. Lond.
 Monthly economic letter. New York.
 Monthly economic review. Tokyo.
 Monthly labor review. Wash.
- Monthly report on the labor force survey. Tokyo.
 Monthly statistical bulletin. Athens.
 Monthly statistics of Japan. Tokyo.
 Monthly statistics of Korea. Seoul.
 Månedstatistik over udenrigshandelen. Khvn.
 Månedstatistikk over utenrikshandelen. Oslo.
- National accounts income and expenditure. Ottawa.
 National Westminster Bank quarterly review. Lond.
 Nationalekonomiska föreningens förhandlingar. Sthlm.
 Nationalekonomisk tidskrift. Khvn.
 New Scientist. London.
 Newsletter. Bombay.
 Nordisk administrativt tidskrift. Khvn.
 Nordisk kontakt. Sthlm.
 Nordisk tidskrift for informationsbehandling. Khvn.
 Nord REFO. Sthlm.
 Notiziario statistico mensile del commune di Roma.
 Roma.
 Nytt fra Danmarks statistik. Khvn.
- Observer. (OECD). Paris.
 Oregon business review. Eugene, Oregon.
 Oxford economic papers. Oxf.
 Overall trade by countries. Paris. (OECD).
 Overseas trade statistics of the United Kingdom. Lond.
- Plan. Sthlm.
 Petermanns geographische Mitteilungen. Gotha.
 Population. Paris.
 Population bulletin. Wash.
 Population index. Princeton.
 Population newsletter. (UN). New York.
 Population studies. Lond.
 Preise, Löhne, Wirtschaftsrechnungen. Wiesb.
 Problèmes économiques. Paris.
 Progress. Ipswich.
 Public opinion quarterly. New York.
 Pudoc bulletin. Wageningen.
- Quarterly bulletin of agricultural statistics. Ottawa.
 Quarterly bulletin of coal statistics for Europe. Geneva.
 Quarterly bulletin of steel statistics for Europe. Geneva.
 Quarterly statistical abstract. Perth.
 Quarterly statistical review. Manch.
 Quarterly transport statistics. Geneva.
- Rassegna di statistiche del lavoro. Roma.
 Regional and urban economics. Amsterdam.
 Report on overseas trade. Lond.
 Review of economic studies. Lond.
 Review of economics and statistics. Cambr., Mass.
 Review of income and wealth. New Haven, Conn.
 Revista de estadística. Mex.
 Revista de statistică. Bucuresti.
 Revista do IRB. Rio de Janeiro.
 Revue de l'Institut international de statistique. La
 Haye.
 Revue de la société d'études & expansion. Brux.
 Ricerche economiche. Venezia.

Rivista di economia agraria. Roma.
Rostlinná výroba. Praha.
Rubber statistical bulletin. Lond.

Sankhya. The Indian journal of statistics. Calcutta.
Scandinavian economic history review. Sthlm.
Schweizerische Zeitschrift für Volkswirtschaft und Statistik. Basel.

Sintesi grafica della vita economia Italiana. Roma.
Sintesis estadística. Santiago de Chile.
Socialstatistik. Brüssel.

Socialt tidskrift. Khvn.

Sovetskie profsojuzy. Moskva.

Sovetskoe gosudarstvo i pravo. Moskva.

Sozialstatistik. Brüssel. (EEC).

Staff papers. Wash.

Statistical bulletin. Karachi.

Statistical bulletin of international tin study council.
The Hague.

Statistical indicators of short term economic changes
in ECE countries. Geneva.

Statistical notes of Japan. Tokyo.

Statistical papers. New York.

Statistical studies. Hilversum.

Statistical theory and method abstracts. Edinb.

Statistické přehledy. Praha.

Statistiques démographiques. Brux.

Statistiques du commerce et des transports. Brux.

Statistiques & études financières. Paris.

Statistiques industrielles. Brux.

Statistiques sociales. Brux.

Statistische en econometrische onderzoekingen. Hil-
versum.

Statistische Hefte. Frankfurt am Main.

Statistische mededeningen. Amst.

Statistischer Monatsbericht. Wiesb.

Statistische Nachrichten. Wien.

Statistische Praxis. Berl.

Statistisk kvartalshefte. Bergen.

Statistisk kvartalshefte. Oslo.

Statistisk månadskrift för Stockholms stad. Sthlm.

Statistisk månadshefte. Oslo.

Statistisk månadskrift. Khvn.

Statistisk tidskrift. Sthlm.

Statistisk ukehefte. Oslo.

Statistiska meddelanden. Sthlm.

Statistiske efterretninger. Khvn.

Statisztikai havi közlemények. Budap.

Statisztikai időszaki közlemények. Budap.

Statisztikai szemle. Budap.

Statsvetenskaplig tidskrift. Lund.

Statsøkonomisk tidskrift. Oslo.

Studie, analize i prikazi. Beogr.

Survey of current business. Wash.

Swedish economy. Sthlm.

Swedish journal of economics. Sthlm.

Technological forecasting. New York.

Tidskrift for industri. Khvn.

Tidsskrift for samfunnsforskning. Oslo.

Timber bulletin for Europe. Geneva.

Trade and industry. Lond.

Trade of Canada. Ottawa.

Unesco bulletin for libraries. Paris.

United Nations documents index. New York.

Utrikeshandel, kvartalstatistik. Sthlm.

Utrikeshandel, månadsstatistik. Sthlm.

Veckans affärer. Sthlm.

Weltwirtschaftliches Archiv. Kiel.

Verkehr in der Bundesrepublik Deutschland. Wiesb.

Vestnik statistiki. Moskva.

Wiadomości statystyczne. Warsz.

Vie sociale. Paris.

Vierteljahreshefte zur Wirtschaftsforschung. Berl.

Wirtschaftliche Mitteilungen. Düsseld.

Wirtschaft und Statistik. Stuttg.

Wirtschaftsdienst. Hamb.

Vital and health statistics. Wash.

Volkswirtschaft. Bern.

Voprosy ekonomiki. Moskva.

Voprosy filosofii. Moskva.

World health statistics report. (WHO).

World thrift. Amst.

Überseeische Assoziierte: Aussenhandelsstatistik.
Brüssel.

Zeitschrift des Bayerischen statistischen Landesamts
Münch.

Zeszyty naukowe. Warszawa.

Zürcher statistische Nachrichten. Zürich.

Virallinen tilasto — Den officiella statistiken — *Official Statistics*

Alankomaat — Nederländerna — *Netherlands*

Central Bureau voor de statistiek. 's-Gravenhage

Bezoek aan vermakelijkheidsinstellingen 1969. 1971.

Criminele statistiek 1968. 1971.

Faillissementstatistiek 1969. 1971.

Overgangen binnen het onderwijs en intrede in de
maatschappij. Onderwijsmatrix 1969. 1971.

Statistiek van de algemene bijstand 1969. 1971.

Statistiek van het autopark 1970. 1971.

Statistiek van het beroepsonderwijs 1970/71. 1971.

Statistiek van de binnenvloot 1971. 1971.

Statistiek van het buitengewoon onderwijs 1962—
1969. 1971.

Statistiek van het buitengewoon onderwijs 1971. 1971.

Statistiek van het concert-, opera- en balletbezoek
1969/70. 1971.

Statistiek van de gemeentewege per leerling beschik-
baar gestelde bedragen ter bestrijding van de
materiële exploitatiekosten der lagere scholen 1971.
1971.

Statistiek van de scheepvaartbeweging 1970. 1971.

Statistiek van het toneel 1968/69 en 1969/70. 1971.

Statistiek van de uitgaven der Overheid voor onderwijs 1968. 1971.
 Statistiek van de uitgaven der Overheid voor cultuur en recreatie 1968. 1971.
 Statistiek der verkiezingen 1970. 1971.
 Statistiek van de voorlichting bij school en beroepskeuze 1969. 1971.
 Statistiek van het vwo, havo en mavo 1970/71. 1971.
 Statistical yearbook of the Netherlands 1969—70. 1971.
 Statistisch zakboek 1971. 1971.
 Uitgaven voor het wetenschappelijk onderwijs 1967 en 1968. 1971.

Bureau van statistiek der gemeente Amsterdam

Jaarboek 1971. 1971.

Gemeentebestuur van Tilburg

Statistisch jaarboek Tilburg 1970. 1971.

Gemeentelijk bureau voor de statistiek, Rotterdam

Enige demografische gegevens per buurt per 1 januari 1968, 1969, 1970 en 1971. 1971.

Albania — Albanien — Albania

Drejtoria e statistikës. Tiranë.

Vjetari statistikor i R.P.SH. dhe 1970. 1970.

Algeria — Algeriet — Algeria

Commissariat. National au recensement de la population. Alger

Étude statistique nationale de la population. 1971.
 Population et habitat des villes et chefs lieux au recensement de 1966. Serie B. Vol. 1, Vol. 3. 1971.

Amerikan Yhdysvallat — Amerikas Förenta Stater — United States of America

Board of Governors of the Federal Reserve system. Washington

Flow of funds accounts 1945—1968. 1970.
 Historical chartbook 1970. 1970.

U.S. Department of Commerce. Washington

1970 Census of population and housing-data collection forms and procedures. 1971.
 Census use study 2: Computer mapping. 1968.
 Census use study 3: Data tabulation activities. 1970.
 Census use study 4: The DIME geocoding system. 1970.
 Census use study 5: Data interests of local authorities. 1970.
 Census use study 6: Family health survey. 1970.
 Census use study 7: Health information system. 1970.
 Census use study 8: Data uses in health planning. 1970.

Census use study 10: Data uses in school administration. 1970.

Census use study 11: Area travel survey. 1970.

Census use study 14: Geocoding with ADMATCH. 1970.

Census tract papers GE-40 No. 6: Final 1970 census plans. 1970.

Statistical abstract of the United States 1971. 1971.

U.S. Department of Health, Education and Welfare. Washington

Annotated bibliography on vital and health statistics. 1970.

U.S. Department of Labor. Washington

58th Annual report U.S. Department of Labor. Fiscal year 1970. 1971.

Australia — Australien — Australia

Commonwealth Bureau of Census and Statistics

Western Australian Year Book 1971. No. 10. Perth 1971.

Statistics of the State of Queensland. Brisbane

Statistics of Queensland. Part A-population and vital 1968—1969. 1971.

Belgia — Belgien — Belgium

Institut national de statistique. Bruxelles

Annuaire statistique de la Belgique. Tome 90. 1970. 1971.

Annuaire statistique de poche 1970. 1970.

Statistique de la circulation sur la voie publique 1969. 1970.

Brasilia — Brasilien — Brazil

Instituto Brasileiro de Estatística. Rio de Janeiro

Anuário estatístico do Brasil 1970. 1970.

Instituto Brasileiro do Café. Rio de Janeiro

Anuário estatístico do café 1968/70. 1970.

Produção brasileira de café 1967—1969. 1970.

Ministério do Fazenda. Brasil

Foreign trade of Brazil 1969. 1970.

Bulgaria — Bulgarien — Bulgaria

State Information Office. Sofia

Statistical pocketbook 1970. 1970.

Statistical yearbook 1970. 1971.

Statistitšeski spravitšnik 1971. 1971.

Chile

Instituto Nacional de Estadísticas. Santiago

IV censo nacional agropecuario 1964—1965. Tomos 1, 8. 1969, 1970.

IV censo nacional de manufacturas 1967. 1970, 1971.

XIV censo nacional de población y III de vivienda 1970. 1971.

Encuesta continua de comercio y servicios 1968. 1971.

Encuesta continua de mano de obra 1968. 1971.

Estadísticas de salud año 1970. Tomo I. 1971.

Guía de publicaciones estadísticas 1970. 1970.

Minería año 1968. 1970.

Espanja — Spanien — Spain

Instituto Nacional de Estadística. Madrid

Anuario estadístico España 1970. 1970.

Anuario estadístico España. Edición manual 1971. 1971.

Contabilidad nacional de España. Años 1964 a 1969 y avance de 1970. 1971.

Encuesta de turismo receptivo 1970. 1971.

Encuestas de presupuestos familiares 1967/68. 1970.

Estadística de emisiones de capital año 1968. 1971.

Estadística de protestos de letras de cambio 1969. 1971.

Estadística de sociedades mercantiles año 1969. 1971.

El índice del coste de la vida 1971. 1971.

Informe sobre la distribución de las rentas 1970. 1971.

Primera encuesta nacional sobre transporte de mercancías por carretera. Vol. 2. Resultados provinciales. 1971.

Intia — Indien — India

The Cabinet secretariat: Government of India. Delhi

The national sample survey No. 153, 158, 159, 160, 161, 162, 163, 165, 166, 167, 168, 169, 170, 171, 172, 173, 174, 175, 177, 178, 187. 1971.

Census of India 1961. Paper No. 1. of 1967. 1968.

Census of India 1961. The changing population of Kerala. 1968.

Census of India 1961. Vol. I. Part IX. Census atlas. 1970.

Irlanti — Irland — Ireland

Central Statistics Office. Dublin

Statistical abstract of Ireland 1969. 1971.

Iso-Britannia — Storbritannien — United Kingdom

Central Statistical Office. London

Annual abstract of statistics 1971. 1971.

Customs and Excise Department. London

Annual statement of the trade of the United Kingdom 1969 Vol. I, II, IV. 1970. 1970 Vol. I. 1971.

Office of Population Censuses and Surveys. London

Statistical review of England and Wales for the year 1969. Part I. Tables, medical. 1971.

Part II. Tables, population. 1971.

1967 Part III. Commentary. 1971.

1969 Supplement on abortion. 1971.

Department of Trade and Industry. London

Report on the censuses of production for 1964, 1965, 1966 and 1967. 1971.

Report on the census of production 1968. 1971.

Report on the census of distribution and other services 1966 Vol. 2. 1971.

Israel

Bank of Israel. Jerusalem

Annual report 1970. 1971.

The economy of the administrated areas 1969, 1970. 1971.

Italia — Italien — Italy

Instituto centrale di statistica. Roma

Annuario dell'agricoltura italiana 1969. 1970.

Annuario di statistica agraria 1970. 1971.

Annuario di statistica forestale 1970. 1971.

Annuario di statistiche demografiche 1968. 1971.

Annuario di statistiche del lavoro e dell'emigrazione 1970. 1970.

Annuario di statistiche industriali 1970. 1970.

Annuario di statistiche provinciali 1971. 1971.

Annuario di statistiche zootecniche 1970. 1971.

Annuario statistico dell'attività edilizia e delle opere pubbliche 1969—70. 1970.

Annuario statistico dell'istruzione italiana 1970. 1971.

Annuario statistico della pesca e delle caccia 1970. 1970.

Annuario statistico italiano 1970. 1971.

Bilanci delle amministrazioni regionali, provinciali e comunali. Vol XVI.—1968. 1971.

2º censimento generale dell'agricoltura 25 ottobre 1970. Vol. II. 1971.

Elezione del senato della repubblica 19 maggio 1968. Vol. I, II. 1970.

I conti degli Italiani 1971. 1971.

Statistica degli incidenti stradali 1970. 1971.

Statistica della navigazione marittima 1970. 1971.

Instituto Nazionale di Economia Agraria. Roma

L'annata agraria 1970. 1971.

L'imposta sul valore aggiunto in agricoltura. 1970.

Camera di Comercio, Industria, Artigianato ed Agricoltura di Milano

Compendio statistico della provincia di Milano 1970. 1971.

Confederazione Generale dell'industria Italiana. Roma

Le prospettive dell'industria Italiana. 1971.

Itävalta — Österreich — Austria

- Österreichisches statistisches Zentralamt. Wien*
- Die allgemeinbildenden höheren Schulen. Schuljahr 1970/71. 1971.
- Die allgemeinbildenden Pflichtschulen. Schuljahr 1970/71. 1971.
- Bericht über das Gesundheitswesen in Österreich im Jahre 1969. 1970.
- Die berufsbildenden Pflichtschulen. Schuljahr 1969/70. 1970.
- Bestandsstatistik der Kraftfahrzeuge in Österreich 1970. 1971.
- Ergebnisse der nichtlandwirtschaftlichen Betriebszählung 1964. 5. Teil. 1971.
- Der Fremdenverkehr in Österreich im Jahre 1970. 1971.
- Gebärungsübersichten 1969. 1971.
- Gewerbestatistik 1970. 1. Teil. 1971.
- Industriestatistik 1970. 1. Teil. 1971.
- Das land- und forstwirtschaftliche Schulwesen. Schuljahr 1969/70. 1970.
- Die Lehrer- und Erzieherbildung. Schuljahr 1970/71. 1971.
- Mikrozensus, Jahresergebnisse 1970. 1971.
- Die mittleren und höheren berufsbildenden Frauenschulen und die Sozialehranstalten. Schuljahr 1970/71. 1971.
- Die mittleren und höheren kaufmännischen Schulen. 1970/71. 1971.
- Die mittleren und höheren technischen und gewerblichen Schulen. Schuljahr 1970/71. 1971.
- Rinderrassenerhebung im Jahre 1969. 1971.
- Stand und Leistungen des Bauhauptgewerbes 1969. 1971.
- Statistik der Aktiengesellschaften in Österreich 1967 und 1968. 1971.
- Statistik der Rechtspflege 1970. 1971.
- Statistisches Handbuch für die Republik Österreich 1970. 1970.
- Statistisches Jahrbuch Österreichischer Städte 1970. 1971.
- Die Wohnungen im Jahre 1970. 1971.
- Zivilluftfahrt in Österreich 1970. 1971.
- Öffentliche Fürsorge 1970. 1971.
- Österreichische Hochschulstatistik. Studienjahr 1970/71. 1. Teil. 1971.

Japani — Japan — Japan

- Bureau of statistics. Tokyo*
- Employment structure of Japan 1968. 1970.
- Japan statistical yearbook 1969. 1970.
- Population census 1965 of Japan. Abridged report series 1:1. 1970.
- Report on the special survey of the Labour force survey, March 1970. 1970.
- Statistical maps on grid square basis 1—5. 1971.
- Ministry of Health and Welfare. Tokyo*
- Vital statistics of Japan 1968. Vol. 1, 2. 1971.

Bank of Japan. Tokyo

- The Bank of Japan. Its organization and monetary policies. 1971.
- Price indexes annual 1970. 1971.

Jugoslavia — Jugoslavien — Yugoslavia*Savezni Zavod za Statistiku. Beograd*

- Fertilitet ženskog stanovništva po popisu 1961 i tekucij statistici 1950—1967 za SFRJ i SR. 1971.
- Petit manuel statistique de la Yougoslavie 1971. 1971.
- Popis stanovništva 1961. Knjiga III. 1970.
- Statistika spoljne trgovine SFR Jugoslavije. 1970. 1971.
- Studije, analizi i prikaci. 54—56. 1971.

Kanada — Canada*Dominion Bureau of statistics. Ottawa*

- Canada yearbook 1970—71. 1971.
- Livestock and animal products statistics 1970. 1971.
- Production of poultry and eggs 1970. 1971.
- Trade of Canada 1966—1968. Vol. I. Summary and analytical tables. 1971.
- Trade of Canada 1966—1968. Vol. III. Imports. 1970.

Korean tasavalta — Republiken Korea — Republic of Korea*Bureau of Statistics. Seoul*

- Preliminary count of population and housing census 1970. 1971.
- Economic Planning Board. Seoul*
- Report on mining and manufacturing survey 1969. 1971.

Kreikka — Grekland — Greece*National Statistical Service of Greece. Athens*

- Agricultural statistics of Greece 1968. 1970.
- Commerce extérieur de la Grèce 1969. 1971.
- Concise statistical yearbook of Greece 1970. 1971.
- National accounts of Greece 1960—1969. 1971.
- Statistical yearbook of Greece 1970. 1971.

Luxemburg — Luxembourg*Service Central de la Statistique et des Études Économiques. Luxembourg*

- Annuaire du STATEC 1971. 1971.

Mosambik — Mozambique

Instituto Nacional de Estatística. Delegação de Moçambique. Lourenço Marques

Anuário estatístico 1968. 1971.

Estatísticas do comércio externo. 1966 Vol. I. 1970.

Estatísticas industriais 1968. 1970.

Neuvostolitto — Sovjetunionen — USSR

Tsentralnoje statistitseskoje Upravlenije pri sovete Ministrov SSSR. Moskva

SSSR i sarubešnie strani posle pobedi velikoj oktjarskoj sotsialistitšeskoj revoljutšii. 1970.

SSSR v tsifrah v 1970 godu. 1971.

Eesti NSV ministrite nõukogu juures asuv statistika keskkvalitätsus. Tallinn

Eesti NSV rahvamajandus 1970 aastal. Statistiline aastaraamat. 1971.

Norja — Norge — Norway

Statistisk Sentralbyrå. Oslo

Norges offisielle statistikk. Rekke XII.

264. Utenrikshandel 1969. II. 1970.

265. Økonomisk utsavn over året 1970. 1971.

268. Yrkesskadetrygden 1963—1965. 1971.

269. Statistisk årbok 1971. 1971.

Norges offisielle statistikk. Rekke A.

334. Forbruksundersøkelse 1967. III. 1970.

343. Jaktstatistikk 1969. 1970.

366. Skogsstatistikk 1969. 1970.

367. Finansinstitusjoner 1969. 1970.

369. Kredittmarkedstatistikk 1968. 1970.

371. Laks- og sjøarefiske 1969. 1970.

372. Barneomsorg 1969. 1970.

373. Kriminalstatistikk. Reaksjoner 1969. 1970.

374. Bygge- og anleggsstatistikk 1969. 1970.

375. Jordbruksstatistikk 1969. 1970.

376. Regionalt nasjonalregnskap 1965. 1971.

377. Folkemengdens bevegelse 1969. 1970.

379. Sosial hemmehjelp 1969. 1970.

380. Lastebiltransport 1968. 1970.

381. Undervisningsstatistikk. Folkehøgskoler 1 oktober 1970. 1971.

382. Byggearealstatistikk 1969. 1971.

383. Veterinærstatistikk 1969. 1971.

384. Bøndernes formue, gjeld og inntekt 1968. 1971.

385. Industristatistikk 1969. 1971.

386. Regnskapsstatistikk 1969. 1971.

387. Varehandelsstatistikk 1969. 1971.

388. Psykiatriske sykehus 1969. 1971.

389. Undervisningsstatistikk. Høgre allmennskolar 1 oktober 1970. 1971.

390. Lønnsstatistikk for ansatte i jordbruk. September 1970. 1971.

391. Inntektsstatistikk 1967. 1971.

392. Kriminalstatistikk. Fanger 1969. 1971.

393. Nasjonalregnskap 1953—1969. 1971.

394. Lønnsstatistikk. Innenriks sjøfart. November 1970. 1971.

395. Samferdselsstatistikk 1969. 1971.

396. Formuesstatistikk. 1967. 1971.

397. Lønnstatistikk. Bergverksdrift og industri 3. kvartal 1970. 1971.

398. Hotellstatistikk 1970. 1971.

399. Arbeidsmarkedstatistikk 1970. 1971.

400. Undervisningsstatistikk. Vaksenopplaering og folkeopplysning 1969. 1971.

401. Dødsårsaker 1969. 1971.

402. Kriminalstatistikk. Tilbakefall 1966—1969 blant siktede i 1965—1966. 1971.

403. Utenrikshandel 1970. I. 1971.

404. Jordbruksteljinga 20. juni 1969. Østfold. 1971.

405. Jordbruksteljinga. Akershus og Oslo. 1971.

406. Jordbruksteljinga. Hedmark. 1971.

408. Jordbruksteljinga. Buskerud. 1971.

409. Jordbruksteljinga. Vestfold. 1971.

410. Undervisningsstatistikk. Gymnaseksamen 1969. 1971.

411. Helsestatistikk 1969. 1971.

412. Folketallet i kommunene 1970—71. 1971.

413. Jordbruksteljinga 1969, Hefte I. 1971.

414. Jordbruksteljinga. Rogaland. 1971.

415. Jordbruksteljinga. Vest-Agder. 1971.

416. Jordbruksteljinga. Aust-Agder. 1971.

417. Jordbruksteljinga. Telemark. 1971.

418. Jaktstatistikk 1970. 1971.

419. Skogavvirking 1969—70. 1971.

420. Sivilrettsstatistikk 1970. 1971.

421. Skattestatistikk 1969. 1971.

422. Lønnsstatistikk 1970. 1971.

423. Jordbruksteljinga 1969. Mørdaland og Bergen. 1971.

424. Jordbruksteljinga. Møre og Romsdal. 1971.

425. Jordbruksteljinga. Sogn og Fjordane. 1971.

426. Jordbruksteljinga. Sør-Trøndelag. 1971.

429. Utenrikshandel 1970. II. 1971.

430. Lønnstatistikk. Kommunale arbeidstakere 1. januar 1971. 1971.

431. Alkoholstatistikk 1970. 1971.

432. Flyttestatistikk 1970. 1971.

433. Legestatistikk 1970. 1971.

434. Sosialhjelpstatistikk 1969. 1971.

435. Veitrafikkulykker 1970. 1971.

436. Undervisningsstatistikk. Fag- og yrkesskoler 1. oktober 1970. 1971.

437. Undervisningsstatistikk. Folke- og framhaldsskoler 1. oktober 1970. 1971.

438. Jordbruksteljinga 1969. Nord-Trøndelag. 1971.

439. Jordbruksteljinga 1969. Nordland. 1971.

442. Lønnstatistikk. Varehandel 1. mars 1971. 1971.

448. Folkemengden etter alder 31. desember 1970. 1971.

Teledirektoratet. Oslo

Televerket. Statistisk årbok 1970. 1971.

Portugall — Portugal — Portugal

Instituto Nacional de Estatística. Lisboa

Anuário estatístico 1969 Volume I. Continente e ilhas adjacentes. 1970.

Comércio externo 1970. Vol. I. 1971.
 11º recenseamento da população. 1970. Dados preliminares. 1971.
 Estatística da organização corporativa e previdência 1970. 1971.
 Estatísticas agrícolas e alimentares 1969, 1970. 1971.
 Estatísticas da construção e da habitação 1970. 1971.
 Estatísticas da energia. Continente 1970. 1971.
 Estatísticas das contribuições e impostos 1970. 1971.
 Estatísticas das sociedades 1969. 1970.
 Estatísticas demográficas 1970. 1971.
 Estatísticas do turismo 1970. 1971.
 Estatísticas e indicadores regionais 1970. 1970.
 Estatísticas financeiras 1970. 1971.
 Inquerito às explorações agrícolas do Continente 1968. 1971.
 Inquerito industrial. Continente 1964. Tom. II. 1970.
 O povoamento da metrópole observado através dos censos. 1970.

Puola — Polen — Poland

Główny urząd statystyczny. Warszawa

Concise statistical yearbook of Poland 1971. 1971.
 Kultura 1969. 1970.
 Narodowy spis powszechny 1970. Rolnictwo 1—18. 1971.
 Polska wśród krajów europejskich 1950—1970. 1971.
 Przewozy ładunków żegluga śródlądowa pomiędzy ładunków 1966—1970. 1971.
 Rocznik statystyczny 1971. 1971.
 Rocznik statystyczny handlu zagranicznego 1971. 1971.
 Rocznik statystyczny nauki 1971. 1971.
 Ruch naturalny i wędrówkowy ludności 1969. 1970.

Ranska — Frankrike — France

Institut national de la statistique et des études économiques. Paris

Annuaire statistique de la France 1970/71. 1971.
 Annuaire statistique de la Martinique 1966—1969. 1971.
 Les causes de décès dans les départements d'outre-mer en 1969. 1971.
 Les collections de l'INSEE. Comptes et planification. Ser. C: 9, 10, 11. 1971.
 Les collections de l'INSEE. Demographie et emploi. Ser. D: 9, 10, 11. 1971.
 Les collections de l'INSEE. Entreprises. Ser. E: 7, 8, 9. 1971.
 Les collections de l'INSEE. Menages. Ser. M: 2, 5, 6, 7, 8, 9, 10, 11. 1971.
 Les collections de l'INSEE. Regions. Ser. R: 4, 5, 6. 1970.
 Les comptes de l'agriculture française 1970. 1971.
 Les comptes économiques des départements d'outre-mer 1968. 1971.
 Les comptes économiques de la Guadeloupe 1969. 1971.
 Les comptes économiques de la Martinique 1969. 1971.
 Enquêtes sur l'emploi 1970. 1971.

Étude sur les comptes économiques de la Polynésie française 1960—1969. 1970.
 Parc de véhicules automobiles des départements d'outre-mer au 1^{er} janvier 1970. 1971.
 Recensement de 1968. Population active. 1971.
 Recensement de 1968. Population née dans un département ou territoire d'outre-mer et résident en métropole. 1970.
 Recensement de 1968. Villes et agglomérations urbaines. 1970.
 Recensement de 1968. Les zones de peuplement industriel ou urbain. 1970.
 Résultats statistiques du recensement général de la population des départements d'outre-mer en 1967. Réunion. 1970.
 Résultats statistiques du recensement. Guayane. 1971.
 Résultats statistiques du recensement. Martinique. 1971.
 Salaires en 1969. 1971.
 Statistiques du commerce extérieur de la France. Annuaire abrégé 1970. 1971.

Ministère de la santé publique et de la sécurité sociale. Paris

Statistiques des causes médicales de décès 1968. Tome I. 1970.

Gaz de France service national. Paris

Statistiques 1970. 1971.

Romania — Rumänien — Romania

Directia Centrală de statistica. București

Anuarul statistic al RS România 1970. 1970.

Ruotsi — Sverige — Sweden

Statistiska centralbyrån. Stockholm

Statistisk årsbok för Sverige 1971. 1971.
 Årsbok för Sveriges kommuner 1971. 1971.

Sveriges officiella statistik

Alkoholstatistik 1969. 1971.
 Allmän försäkring 1968. 1971.
 Allmän hälso- och sjukvård 1968. 1971.
 Bankerna, fondkommissionärerna och fondbörsen 1970. 1971.
 Befolkningsförändringar Del 1.
 Del 2. 1969, 1970, 1971.
 Del 3. 1968. 1971.
 Bostadsbyggandet 1970. Del 2. 1971.
 Domstolarna 1969. 1970.
 Enskilda försäkringsanstalter 1969. 1971.
 Fiske 1969. 1970.
 Folkmängd 31. 12. 1970.
 Del 1, 2, 3. 1971.
 Företagen 1969. Ekonomisk redovisning. 1971.
 Hälso- och sjukvård vid försvaret 1969. 1971.
 Indirekt beskattning 1970. 1971.
 Industri 1969. Del 2. 1971. Del 1. 1969. 1971.

Inkomst och förmögenhet 1968, 1969. 1971.
 Jordbruksstatistisk årsbok 1971. 1971.
 Kommunal personal. Del 1. 1970. 1971.
 Del 2. 1969. 1971.
 Kommunernas finanser 1968. 1970.
 Konsumentpriser och indexberäkningar 1970. 1971.
 Kooperativ verksamhet 1967. Sthlm 1969.
 Kriminalstatistik. Del 2. 1969. 1971.
 Kriminalvården 1970. 1971.
 Löner. Del 1. 1969. 1970.
 Del 2. 1969. 1971.
 Postverket 1969. 1970.
 Sjöfart 1969. 1971.
 Skogsstatistisk årsbok 1969. 1970.
 Sparbankerna 1970. 1971.
 Sveriges järnvägar 1969. 1971.
 Taxeringsutfallet 1970. 1971.
 Televerket 1. 7. 1969—30. 6. 1970. 1971.
 Tjänstemän inom statlig och statsunderstödd verksamhet 1968, 1969. 1970, 1971.
 Understödsföreningar 1969. 1971.
 Utrikeshandel. Del 1. 1969, 1970. 1970, 1971.
 Vägtrafikolyckor med personskada 1970. 1971.
 Yrkeskador 1968. 1971.

Riksgäldskontoret

Årsbok 1967/68, 1968/69. Sthlm 1968, 1969.
 Budgetåret 1969/70. 1971.

Riksrevisionsverket. Stockholm

Budgetredovisning för budgetåret 1970/71. 1971.
 Årsbok 1971. 1971.

Stockholms stads statistiska kontor.

Allmänna bostadsräkningen i Stockholm 1965. 1971.
 Statistisk årsbok 1970. 1971.
 Stockholms stad sjukvård 1967. 1971.

Sveriges meteorologiska och hydrologiska institut

Hydrologiska iakttagelser i Sverige 1969, 1970. 1970,^o 1971.
 Measurements of solar radiation in Sweden 1968.
 Sthlm 1970.
 Månadsöversikt över väderlek och vattentillgång i Sverige 1970 (månadsvis). 1971.
 Nederbörden i Sverige 1969. 1971.

Sveriges riksbank

Årsbok 1970. 1971.

Saksan Demokraattinen Tasavalta — Tyska Demokratiska Republiken — German Democratic Republic

Staatliche Zentralverwaltung für Statistik. Berlin

Bevölkerungsstatistisches Jahrbuch der DDR 1971. 1971.
 Statistisches Jahrbuch der DDR 1971. 1971.

Saksan Liittotasavalta — Förbundsrepubliken Tyskland — Federal Republic of Germany

Statistisches Bundesamt. Wiesbaden

Das Arbeitsgebiet der Bundesstatistik. 1971.
 Statistisches Jahrbuch für die Bundesrepublik Deutschland 1971. 1971.
 Warenverzeichnis für die Aussenhandelsstatistik. Ausgabe 1972. 1971.

Bayerisches Statistisches Landesamt. München

Gehalts- und Lohnstruktur im Öffentlichen Dienst in Bayern im September 1968. 1970.
 Das Handwerk in Bayern 1968. 1971.
 Die Kindergartenstätten in Bayern 1968. 1970.
 Kommunalwahlen in Bayern 1966 und 1970. 1971.
 Löhne und Gehälter in Bayern 1949—1969. 1970.
 Die Viehwirtschaft in Bayern 1969. 1971.

Kraftfahrt-Bundesamt. Flensburg

Kraftfahrzeugen und Kraftfahrzeuganhänger im Jahre 1970. 1971.
 Neuzulassungen-Besitzumschreibungen und Kraftfahrzeuganhänger im Jahre 1970. 1971.

Statistisches Amt der Hansestadt Lübeck

Lübecker Zahlen 1950—61, 1968—69. 1970.

Statistisches Landesamt Hamburg

Handel und Schifffahrt des Hafens Hamburg 1969. 1970.

Statistisches Landesamt Nordrhein—Westfalen. Düsseldorf

Statistisches Jahrbuch Nordrhein—Westfalen 1970. 1970.

Sveitsi — Schweiz — Switzerland

Eidgenössisches statistisches Amt. Bern

Bevölkerungsbewegung in der Schweiz 1968. 1971.
 Eidgenössische Landwirtschaftszählung 1969. Teil 2, 3. 1970.
 Eidgenössische Volkszählung 1970. Band 1. 1971.
 Eingeführte Motorfahrzeuge, in verkehr gesetzte neue Motorfahrzeuge 1970. 1971.
 Finanzen und Steuern von Bund, Kantonen und Gemeinden 1969. 1971.
 Fremdenverkehr in der Schweiz 1970. 1971.
 Motorfahrzeugbestand in der Schweiz 1969. 1971.
 Statistisches Jahrbuch der Schweiz 1971. 1971.
 Steuerbelastung in der Schweiz 1970. 1971.
 Die Strafurteile in der Schweiz 1969. 1970.
 Strassenverkehrsunfälle in der Schweiz 1970. 1971.
 Die studierenden an den schweizenschen Hochschulen. Wintersemester 1969/70. 1971.
 Wohnbevölkerung der Gemeinden 1. 12. 1970. 1971.

Eidgenössisches Versicherungsamt. Bern

Die Privaten Versicherungsunternehmungen in der Schweiz 1969. 1971.

Statistisches Büro des Kantons Bern
Überfremdungsiniziativa 1970. 1970.

Syyria — Syrien — Syria

Central Bureau of Statistics. Damascus
Statistical abstract 1969—70. 1971.
Statistics of the foreign trade of Syria during the year 1970. 1971.

Ministry of Social Affairs and Labour. Damascus
The annual statistical Bulletin 1970. 1971.

Tanska — Danmark — Denmark

Danmark statistik. København
Statistiske undersøgelser nr. 26: Ehrvervstrukturen 1948—1958. 1970.
Statistiske undersøgelser nr. 27: Befolkningsprognoser. 1971.
Statistiske undersøgelser nr. 28: Forbrug, opsparing og indkomster i lønmodtagerhusstandene i Grønland. 1968—1969. 1971.
Statistik tiårs-oversigt 1971. 1971.
Statistisk årbog 1971. 1971.

Statistiske meddelelser. København

1970: 14 Kriminalstatistik 1968. 1970.
1971: 1 Befolkningens bevægelse 1969. 1971.
1971: 2 Industri 1968. 1971.
1971: 4 Bilsyn 1968. 1971.
1971: 6 Ejendomssalg 1969. 1971.
1971: 7 Kriminalstatistik 1969. 1971.
1971: 8 Arbejdsløsheden 1970. 1971.
1971: 9 Indkomst- og formueansættelserne til staten for skatteåret 1968/69. 1971.
1971: 10 Valgene til de kommunale og amtskommunale råd 1970. I.
1971: 11 Landbrugsstatistik 1970, herunder gartneri og skovbrug. 1971.

Statistisk tabelværk. København

1970: VI, VII Danmarks vareindførsel og -udførsel 1969. 1970.
1971: I Folke- og boligstællingen 31. december 1965. Del 3. 1971.
1971: II Detailhandelstællingen 1969. Handelsområder og -distrikter samt -kommuner. 1971.
1971: III Befolkningen i de enkelte kommuner pr. 1. maj 1971. 1971.

Bankinspektøren. København

De danske bankers virksomhed 1970. 1971.

Københavns Statistiske Kontor

Statistisk årbog for København 1971. 1971.

Undervisningsministeriet. København

Efterskoler, husholdningsskoler, folkehøjskoler, landbrukskoler 1969/70. 1971.

Tšekkoslovakia — Tjeckoslovakien — Czechoslovakia

Federální statistický Úřad. Praha

Statistická ročenka CSSR 1971. 1971.
Ukazatele hospodářského vyvoje v zahraničí 1970. 1970.

Unkarl — Ungarn — Hungary

Központi Statisztikai Hivatal. Budapest

Az állami építőipari vállalatok által a megrendelőknek 1960—1969 -ben átadott építmények adatai. 1971.
Az állami iparban foglalkoztatott munkások. 1971.
Belkereskedelmi adatok 1970, 1971. 1970, 1971.
Belkereskedelmi évkönyv 1970. 1971.
Beruházási építőipari adatok 1971. 1971.
Budapest statisztikai évkönyve 1971. 1971.
The Development of the national economy in 1970. 1971.
1970. Évi népszámlálás 2, 3. 1971.
A fiatalok bekapcsolódása a társadalmi munkamegosztásba. 1971.
Foglalkoztatottság és kereseti arányok 1969. 1971.
A fogyasztói árak változása a lakosság főbb rétegeinél 1970, 1971. 1970, 1971.
A gyermek- gondozási segély első hárdom éve 1971.
Háztartásstatisztika 1970. 1971.
Helyzetkép az ország városairól 1971. 1971.
Idegenforgalmi statisztika 1971. 1971.
Az ipar ágazati és termékszerkezetének alakulása 1969—1970. 1971.
Ipari adatok 1970. 1971.
Közlekedési és hírközlési adattár 1969. 1970.
Lakásépítési adatok 1970. 1971.
A magyar építőipar a harmadik öt éves tervidőszakban.
Mezőgazdasági árak 1958—1969. 1970.
Mezőgazdasági adatok 1971. 1971.
Mezőgazdasági statisztikai zsebkönyve 1971. 1971.
Módszertani füzetek 1970. 1971.
Oktatási adatok gyűjteménye. 1971.
A szelgáltatások szerepe a nép gazdaságban 1960—1970. 1971.
Statistical pocketbook of Hungary 1971. 1971.
Területi statisztikai zsebkönyve 1970. 1971.
Öntözési gazdálkodás az 1966—1969 években. 1970.

Egypti — Egypten — Egypt

Central Agency for Public Mobilisation and Statistics. Cairo

Statistical abstract of the UAR 1951/1952—1969/1970. 1971.
Statistical handbook of the UAR 1952—1969. 1970.

Kansainvälinen tilasto — Internationell statistik — *International statistics**European Economic Community*

- Agrarstatistisches Jahrbuch 1970. Brüssel 1971.
 Commerce extérieur E.A.M.A. 1967—1969 Vol. I, II.
 Bruxelles 1970, 1971.
 Erhebung über die Struktur der landwirtschaftlichen
 Betriebe. Zusammengefasste Ergebnisse: Gemein-
 schaft, Mitgliedsstaaten 1966/67. Luxemburg 1971.
 Jahrbuch der Sozialstatistik 1970. Luxemburg 1971.
 Republique du Niger. Commerce extérieur 1956—
 1966. Bruxelles 1970.
 Statistische Grundzahlen der Gemeinschaft 1970.
 Luxemburg 1971.
 Steuerstatistik 1965—1969. Brüssel 1971.
 Volkswirtschaftliche Gesamtrechnungen 1959—1969.
 Luxemburg 1970.

European Free Trade Association. Geneva

- Efta trade 1969. 1970.

General Agreement on Tariffs and Trade. Geneva

- The activities of GATT 1970/71. 1971.
 GATT studies in international trade 1, 2. 1971.
 International trade 1970. 1971.

*Organization for Economic Cooperation and Development.
Paris*

- The cement industry in 1969. 1970.
 Development assistance 1971. Review. 1971.
 Draft report on the iron and steel industry in 1970
 and trends in 1971. 1971.
 Food consumption statistics 1960—1968. 1970.
 Labour force statistics 1957—1969. 1971.
 National accounts of OECD countries 1958—1969.
 1971.
 Paper and board consumption patterns and develop-
 ment trends in the OECD countries 1950—1967.
 1970.
 Pulp and paper industry 1970—1971. 1971.
 Statistics of energy 1955—1969. 1971.
 Textile industry in the OECD countries 1969—1970.
 1971.

United Nations. Statistical Office. New York

- The growth of world industry 1958—1969. 1970
 edition. Vol. I, II. 1971.
 Statistical yearbook 1970. 1971.
 World trade annual 1970. Vol. I—V. 1971.
 Yearbook of international trade statistics 1968. 1970.
 Yearbook of national accounts statistics 1969. Vol. I,
 II. 1970.

Economic Commission for Europe. Geneva

- Annual bulletin of coal statistics for Europe 1969.
 1970.
 Annual bulletin of electric energy statistics for Europe
 1969. 1970.
 Annual bulletin of gas statistics for Europe 1969. 1970.
 Annual bulletin of housing and building statistics for
 Europe 1969. 1970.
 Annual bulletin of transport statistics for Europe
 1969. 1970.
 Bulletin of statistics on world trade in engineering
 products 1969. 1971.
 Economic survey of Europe in 1969. Vol. I. 1970.
 Statistics of road traffic accidents in Europe 1969.
 1970.
 Statistics of world trade in steel 1969. 1970.

Food and Agriculture Organization. Rome

- Animal health yearbook 1970. 1971.
 Production yearbook 1970. 1971.

International Labour Office. Geneva

- Labour force projections 1965—1985. Part IV. 1971.
 Yearbook of labour statistics 1970. 1970.

Unesco. Paris

- Statistical yearbook 1970. 1971.

Universal Postal Union. Bern

- Statistique des services postaux 1969. 1971.

Tilastokeskuksen julkaisut vuonna 1971

YLEISET TILASTOJULKAISUT

Suomen tilastollinen vuosikirja 1970. 28 + 536 s. 30,—
Tilastokatsauksia. N:o 1—12, 1971. à 2,— vsk. 15,—

SUOMEN VIRALLINEN TILASTO.

IV B: 34	Tulo- ja omaisuustilasto 1967. 91 s. 15,—
VI A: 130	Väestönmuutokset 1968. 86 s. . . . 11,—
VII A: 80	Säästöpankkitalasto 1970. 53 s. . . . 8,—
VII C: 61	Liikepankit ja kiinnitysluottolaitokset 1970. 24 s. 8,—
VII D: 62	Pankkitilasto. Suomen Pankki, liikepankit ja kiinnitysluottolaitokset, tammi—joulukuu 1971 à 3,—, vsk. 20,—
X: 92	Kansanopetus 1969/70. 66 s. . . . 12,—
XVIII A: 86	Teollisuustilasto. Osa I 1968. 179 s. 15,—
XVIII C: 8	Talonrakennustilasto 1967—1968. 114 s. 10,—
XVIII D: 3	Asuntotuotanto 1968. 58 s. 6,—
XVIII D: 4	Asuntotuotanto 1969. 58 s. 6,—
XXIII A: 106	Poliisin tietoon tullut rikollisuus 1969. 52 s. 5,—
XXIII B: 104	Tuomioistuinten tutkimat rikokset 1968. 72 s. 10,—
XXIX A: 31	Kansanedustajain vaalit 1970. 87 s. 9,—
XXXI: 41	Kuntien finanssitilasto 1968. 203 s. 15,—
XXXV: 2	Liikerytyslaskenta 1964. I nide: Teollisuus ja käsityö. 146 s. 15,— II nide: Tavarakauppa. 113 s. . . . 10,— III nide: Rakenustoiminta, luotto- ja vakuutuslaitokset, liikenne, palvelukset. 76 s. 10,—

TIEDOTUSSARJAT

Tilastotiedotus

VÄ Väestötalasto

VÄ 1971: 1	Väestön muutosten ennakkotietoja, joulukuu 1970. 3 s. —,50
2	Väestönmuutosten ennakkotietoja lääneittäin, tilastoalueittain, seutukaava-alueittain ja kunnittain v. 1970. 21 s. 2,—
3	Väestönmuutosten ennakkotietoja, tammi—joulukuu 1971. 2 s. —,50
4	Maassa asuva väestö kunnittain 31. 12. 1969. 7 s. 1,—
5	Väestönmuutosten ennakkotietoja, helmikuu 1971. 2 s. —,50
6	Suomesta Ruotsiin muuttaneet tammi—kesäkuussa v. 1970. 9 s. 1,—
7	Väestönmuutosten ennakkotietoja, maaliskuu 1971. 2 s. —,50
8	Väestönmuutosten ennakkotietoja, huhtikuulta 1971. 3 s. —,50
9	Väestönmuutosten ennakkotietoja toukokuulta 1971. 3 s. —,50
10a	Väestönmuutosten ennakkotietoja kesäkuulta 1971. 3 s. —,50

Statistikcentralens publikationer år 1971¹⁾

ALLMÄNNA STATISTISKA PUBLIKATIONER

Statistisk årsbok för Finland 1970. 28 + 536 s. 30,—
Statistiska översikter nr 1—12, 1971. à 2,—, årg. 15,—

FINLANDS OFFICIELLA STATISTIK

IV B: 34	Inkomst- och förmögenhetsstatistik 1967. 91 s. 15,—
VI A: 130	Befolkningsrörelsen 1968. 86 s. . . . 11,—
VII A: 80	Sparbanksstatistik 1970. 53 s. . . . 8,—
VII C: 61	Affärsbankerna och hypoteksinrättningarna 1970. 24 s. 8,—
VII D: 62	Bankstatistik. Finlands Bank, affärsbankerna och hypoteksinrättningarna, januari—december 1971. à 3,— årg. 20,—
X: 92	Folkundervisningen 1969/70. 66 s. 12,—
XVIII A: 86	Industristatistik. Del I 1968. 179 s. 15,—
XVIII C: 8	Husbyggnadsstatistik 1967—1968. 114 s. 10,—
XVIII D: 3	Bostadsproduktionen 1968. 58 s. 6,—
XVIII D: 4	Bostadsproduktionen 1969. 58 s. 6,—
XXIII A: 106	Brottslighet som kommit till polisens kännedom 1969. 52 s. 5,—
XXIII B: 104	Vid domstolar rannsakade brott 1968. 72 s. 10,—
XXIX A: 31	Riksdagsmannavalet 1970. 87 s. 9,—
XXXI: 41	Kommunal finansstatistik 1968. 203 s. 15,—
XXXV: 2	Företagsräkningen 1964. I häftet: Industri och hantverk. 146 s. . . . 15,— II häftet: Varuhandel. 113 s. . . . 10,— III häftet: Byggnadsverksamhet, kredit- och försäkringsverksamhet, samfärdsel, tjänster. 76 s. 10,—

RAPPORTSERIERN A

Statistisk rapport

VÄ Befolkningsstatistik

VÄ 1971: 1	Förhandsuppgifterna om befolkningsrörelsen, december 1970. 3 s. . . . —,50
2	Förhandsuppgifter om befolkningsrörelsen enligt län, statistiska regioner, regionplaneområden och kommuner år 1970. 21 s. 2,—
3	Förhandsuppgifterna om befolkningsrörelsen, januari 1971. 2 s. —,50
4	I riket bosatta befolkningen kommunvis 31. 12. 1969. 7 s. 1,—
5	Förhandsuppgifterna om befolkningsrörelsen, februari 1971. 2 s. —,50
6	Från Finland till Sverige flyttade under januari—juni år 1970. 9 s. 1,—
7	Förhandsuppgifterna om befolkningsrörelsen, mars 1971. 2 s. —,50
8	Förhandsuppgifterna om befolkningsrörelsen från april 1971. 3 s. —,50
9	Förhandsuppgifterna om befolkningsrörelsen från maj 1971. 3 s. —,50
10a	Förhandsuppgifterna om befolkningsrörelsen från juni 1971. 3 s. —,50

¹⁾ (F) = Endast på finska

- 10b Väestö- ja työvoimaennusteet. 46 s. 3,—
- 12 Väestömuutosten ennakkotietoja heinäkuulta 1971. 3 s. —,50
- 13 Väestömuutosten ennakkotietoja elokuulta 1971. 4 s. —,50
- 14 Selostus Tilastokeskuksen vuoden 1971 kunnittaisen väestöennusteen laadintamenetelmistä. 6 s. 1,—
- 15 Väestömuutosten ennakkotietoja syyskuulta 1971. 4 s. —,50
- 16 Henkikirjoitettu väestö 1. 1. 1971. 16 s. 2,—
- 17 Kuntien välinen muuttoliike 1969. Kuntaan muuttaneet iän ja sukupuolen mukaan. 38 s. 3,—
- 18 Kuntien välinen muuttoliike 1969. Kunnasta muuttaneet iän ja sukupuolen mukaan. 38 s. 3,—
- 19 Väestömuutosten ennakkotietoja lokakuulta 1971. 5 s. —,50
- 20 Väestömuutosten ennakkotietoja marraskuulta 1971. 5 s. —,50
- 21 Arvioitu maassa asuva väestö 1. 1. 1972. 15 s. 1,—

- 10b Befolknings- och arbetskraftsprognoser. 46 s. 3,—
- 12 Förhandsuppgifterna om befolkningsrörelsen från juli 1971. 3 s. —,50
- 13 Förhandsuppgifterna om befolkningsrörelsen från augusti 1971. 4 s. —,50
- 14 Redogörelse för metoder använda i statistikcentralens befolkningsprognos kommunvis år 1971 (F). 6 s. 1,—
- 15 Förhandsuppgifterna om befolkningsrörelsen från september 1971. 4 s. —,50
- 16 Mantalsskriven befolkning 1. 1. 1971. 16 s. 2,—
- 17 Omflyttning mellan kommuner 1969. Till kommunen inflyttade efter ålder och kön. 38 s. 3,—
- 18 Omflyttning mellan kommuner 1969. Från kommunen utflyttade efter ålder och kön. 38 s. 3,—
- 19 Förhandsuppgifterna om befolkningsrörelsen från oktober 1971. 5 s. —,50
- 20 Förhandsuppgifterna om befolkningsrörelsen från november 1971. 5 s. —,50
- 21 Beräknad i riket bosatt befolkning 1. 1. 1972. 15 s. 1,—

VL Vuoden 1970 väestölaskennan ennakkotietoja

- VL 1971: 1 Ennakkotaulu 2: Asuinhuoneistot pinta-alan (m²) mukaan kunnittain 31. 12. 1970 sekä asuinhuoneistojen lukumäärät vuosina 1960 ja 1970 (tiedot 82 kunnan osalta). 9 s. 1,—
- 2 Ennakkotaulu 3: Rakennukset pääasiallisen käyttötarkoituksen mukaan sekä liike-, laitos- yms. huoneistojen lukumäärä kunnittain 31. 12. 1970 (tiedot 115 kunnan osalta). 7 s. 1,—
- 3 Ennakkotaulu 5: Kuntien väkiluvut väestölaskennan mukaan 31. 12. 1970 sekä väkiluvun muutokset 1960—1970 (ennakkotietoja). 15 s. 1,—
- 4 Ennakkotaulu 1 A: Väestö pääasiallisen toiminnan mukaan kunnittain 31. 12. 1970.
Ennakkotaulu 1 B: Ammatissa toimiva väestö elinkeinon (1-num.) mukaan kunnittain 31. 12. 1970 (tiedot 32 kunnan osalta). 14 s. 1,—
- 5 Ennakkotaulu 1 A: Väestö pääasiallisen toiminnan mukaan kunnittain 31. 12. 1970.
Ennakkotaulu 1 B: Ammatissa toimiva väestö elinkeinon (1-num.) mukaan kunnittain 31. 12. 1970 (tiedot 84 kunnan osalta). 27 s. 2,—
- 6 Ennakkotaulu 3: Rakennukset pääasiallisen käyttötarkoituksen mukaan sekä liike-, laitos- yms. huoneistojen lukumäärä kunnittain 31. 12. 1970. (67 kuntaa) 5 s. —,50
- 7 Ennakkotaulu 2: Asuinhuoneistot pinta-alan (m²) mukaan kunnittain 31. 12. 1970 sekä asuinhuoneistojen lukumäärät v. 1960 ja 1970. (157 kuntaa) 14 s. . 1,—
- 8 Väestölaskennan ennakkotietoja Helsingistä (otanta). 14 s. 1,—
- 9 Ennakkotaulu 1 A: Väestö pääasiallisen toiminnan mukaan kunnittain 31. 12. 1970.
Ennakkotaulu 1 B: Ammatissa toimiva väestö elinkeinon (1-num.) mukaan kunnittain 31. 12. 1970 (tiedot 106 kunnan osalta). 27 s. 2,—
- 10 Ennakkotaulu 3: Rakennukset pääasiallisen käyttötarkoituksen mukaan sekä liike-, laitos- yms. huoneistojen lukumäärä kunnittain 31. 12. 1970 (tiedot 150 kunnan osalta). 9 s. 1,—

VL Förhandsuppgifter från 1970 års folkräkning

- VL 1971: 1 Förhandstabell 2: Bostadslägenheterna efter golvytans storlek (m²) kommunvis 31. 12. 1970 samt antalet bostadslägenheter åren 1960 oc 1970 (uppgifter för 82 kommuner). 9 s. 1,—
- 2 Förhandstabell 3: Byggnaderna enligt huvudsaklig användning samt antalet affärs-, anstalts- o.a. lokaler kommunvis 31. 12. 1970 (uppgifter för 115 kommuner). 7 s. 1,—
- 3 Förhandstabell 5: Kommunernas folkmängd enligt folkräkningen 31. 12. 1970 samt folkmängdens förändring 1960—1970 (preliminära uppgifter). 15 s. 1,—
- 4 Förhandstabell 1 A: Befolkningen efter huvudsysselsättning kommunvis 31. 12. 1970.
Förhandstabell 1 B: Yrkesverksam befolkning efter näringsgren (1-siffernivå) 31. 12. 1970 (uppgifter för 32 kommuner). 14 s. 1,—
- 5 Förhandstabell 1 A: Befolkningen efter huvudsysselsättning kommunvis 31. 12. 1970.
Förhandstabell 1 B: Yrkesverksam befolkning efter näringsgren (1-siffernivå) 31. 12. 1970 (uppgifter för 84 kommuner). 27 s. 2,—
- 6 Förhandstabell 3: Byggnaderna enligt huvudsaklig användning samt antalet affärs-, anstalts- o.a. lokaler kommunvis 31. 12. 1970. (67 kommuner) 5 s. —,50
- 7 Förhandstabell 2: Bostadslägenheterna efter golvytans storlek (m²) kommunvis 31. 12. 1970 samt antalet bostadslägenheter åren 1960 och 1970. (157 kommuner) 14 s. 1,—
- 8 Folkräkningens förhandsuppgifter från Helsingfors (stickprov). 14 s. 1,—
- 9 Förhandstabel 1 A: Befolkningen efter huvudsysselsättning kommunvis 31. 12. 1970.
Förhandstabel 1 B: Yrkesverksam befolkning efter näringsgren (1-siffernivå) 31. 12. 1970 (uppgifter för 106 kommuner). 27 s. 2,—
- 10 Förhandstabel 3: Byggnaderna enligt huvudsaklig användning samt antalet affärs-, anstalts- o.a. lokaler kommunvis 31. 12. 1970 (uppgifter för 150 kommuner). 9 s. 1,—

- 11 Ennakkotaulu 7 D: Elävänä syntyneet lapset äidin naimisiinmenoiän ja synnytysten välisen ajan mukaan (1. avioliiton aikana syntyneet).
Ennakkotaulu 9 A: Lapsettomien avioliittojen osuus vaimon syntymävuosikohortin ja naimisiinmenoiän mukaan. 3 s. —,50
- 12 Ennakkotaulu 3: Rakennukset pääasiallisen käyttötarkoituksen mukaan sekä liike-, laitos- yms. huoneistojen lukumäärä kunnittain 31. 12. 1970 (tiedot 26 kunnan osalta). 5 s. —,50
- 13 Ennakkotaulu 2: Asuinhuoneistot pinta-alan (m²) mukaan kunnittain 31. 12. 1970 sekä asuinhuoneistojen lukumäärät v. 1960 ja 1970 (26 kuntaa). 14 s. . . 1,—
- 14 Ennakkotaulu 1 A: Väestö pääasiallisen toiminnan mukaan kunnittain 31. 12. 1970. Ennakkotaulu 1 B: Ammatissa toimiva väestö elinkeinon (1-num.) mukaan kunnittain 31. 12. 1970. (53 kuntaa). 32 s. 3,—
- 15 Ennakkotaulu 2: Asuinhuoneistot pinta-alan (m²) mukaan kunnittain 31. 12. 1970 sekä asuinhuoneistojen lukumäärät vv. 1960 ja 1970 (106 kuntaa). 10 s. . 1,—
- 16 Ennakkotaulu 3: Rakennukset pääasiallisen käyttötarkoituksen mukaan sekä liike-, laitos- yms. huoneistojen lukumäärä kunnittain 31. 12. 1970. (70 kuntaa). 7 s. 1,—
- 17 Ennakkotaulu 1 A: Väestö pääasiallisen toiminnan mukaan kunnittain 31. 12. 1970.
Ennakkotaulu 1 B: Ammatissa toimiva väestö elinkeinon (1-num.) mukaan kunnittain 31. 12. 1970. (54 kuntaa). 33 s. 3,—
- 18 Ennakkotaulu 3: Rakennukset pääasiallisen käyttötarkoituksen mukaan sekä liike-, laitos- yms. huoneistojen lukumäärät kunnittain 31. 12. 1970 (70 kuntaa). 8 s. 1,—
- 19 Ennakkotaulu 1 A: Väestö pääasiallisen toiminnan mukaan kunnittain 31. 12. 1970.
Ennakkotaulu 1 B: Ammatissa toimiva väestö elinkeinon (1-num.) mukaan kunnittain 31. 12. 1970 (51 kuntaa). 29 s. 2,—
- 11 Förhandstabel 7 D: Levande födda barn efter modern ålder vid äktenskapets ingående och intervall mellan förlösningarna (barn i första äktenskapet).
Förhandstabel 9 A: Andelen av barnlösa äktenskap efter hustruns födelseårskohort och ålder vid äktenskapets ingående. 3 s. —,50
- 12 Förhandstabel 3: Byggnaderna enligt huvudsakling användning samt antalet affärs-, anstalts- o.a. lokaler kommunvis 31. 12. 1970 (uppgifter för 26 kommuner). 5 s. —,50
- 13 Förhandstabel 2: Bostadslägenheterna efter golvytans storlek (m²) kommunvis 31. 12. 1970 samt antalet bostadslägenheter åren 1960 och 1970 (26 kommuner). 14 s. 1,—
- 14 Förhandstabel 1 A: Befolkningen efter huvudsysselsättning, kommunvis 31. 12. 1970.
Förhandstabel 1 B: Yrkesverksam befolkning efter näringsgren (1-siffernivå), kommunvis (53 kommuner) 31. 12. 1970. 32 s. 3,—
- 15 Förhandstabel 2: Bostadslägenheterna efter golvytans storlek (m²) kommunvis 31. 12. 1970 samt antalet bostadslägenheter åren 1960 och 1970 (106 kommuner). 10 s. 1,—
- 16 Förhandstabel 3: Byggnaderna enligt huvudsaklig användning samt antalet affärs-, anstalts- o.a. lokaler kommunvis 31. 12. 1970. (70 kommuner). 7 s. . . 1,—
- 17 Förhandstabel 1 A: Befolkningen efter huvudsysselsättning, kommunvis 31. 12. 1970.
Förhandstabel 1 B: Yrkesverksam befolkning efter näringsgren (1-siffernivå), kommunvis (54 kommuner) 31. 12. 1970. 33 s. 3,—
- 18 Förhandstabel 3: Byggnaderna enligt huvudsaklig användning samt antalet affärs-, anstalts- o.a. lokaler kommunvis 31. 12. 1970 (70 kommuner). 8 s. . . 1,—
- 19 Förhandstabel 1 A: Befolkningen efter huvudsysselsättning kommunvis 31. 12. 1970.
Förhandstabel 1 B: Yrkesverksam befolkning efter näringsgren (1-siffernivå) kommunvis 31. 12. 1970 (51 kommuner). 29 s. 2,—

OI Oikeus- ja vaalitulasto

- OI 1971: 1 Poliisin tietoon tulleet rikokset sekä juopumuspidätykset v. 1968—1970. 5 s. —,50
- 2 Poliisin tietoon tulleet rikokset, juopumuspidätykset ja pysäköintivirheet I neljänneksen aikana v. 1971. 5 s. . . —,50
- 3 Poliisin tietoon tulleet rikokset, juopumuspidätykset ja pysäköintivirheet I ja II neljänneksen aikana v. 1971. 5 s. —,50
- 4 Poliisin tietoon tulleet rikokset, juopumuspidätykset ja pysäköintivirheet I, II ja III neljänneksen aikana vuonna 1971. 5 s. —,50

TY Työvoimatilasto

- TY 1971: 1 Työvoimatiedustelun ennakkotietoja marraskuulta 1970. 1 s. —,50
- 2 Työvoima-arvio vuosille 1970 ja 1971. 6 s. 1,—
- 3 Työvoimatiedustelun ennakkotietoja vuodelta 1970. 2 s. —,50

OI Rätts- och valstatistik

- OI 1971: 1 Brott som kommit till polisens kännedom samt fyllerianhållanden åren 1968—1970. 5 s. —,50
- 2 Brott som kommit till polisens kännedom, fyllerianhållanden och felparkeringar under det första kvartalet år 1971. 5 s. —,50
- 3 Brott som kommit till polisens kännedom, fyllerianhållanden och parkeringsfel under det första och andra kvartalet år 1971. 5 s. —,50
- 4 Brott som kommit till polisens kännedom, fyllerianhållanden och parkeringsfel under första, andra och tredje kvartalet år 1971. 5 s. —,50

TY Arbetskraftsstatistik

- TY 1971: 1 Arbetskraftsenkätens förhandsuppgifter för november 1970 (F). 1 s. . . . —,50
- 2 Arbetskraftsprognos för åren 1970 och 1971 (F). 6 s. 1,—
- 3 Arbetskraftsenkätens förhandsuppgifter från år 1970 (F). 2 s. —,50

- 4 Työlliset ammattiluokittain heinä—joulukuussa 1970 työvoimatiedustelun mukaan. 1 s. —,50
- 5 Työvoimatiedustelun työllisten jakautuminen ammatin ja elinkeinon mukaan v. 1969. 2 s. —,50
- 6 Työvoimatiedustelun ennakkotietoja tammikuulta 1971 sekä palkansaajat elinkeinoittain v. 1970. 2 s. —,50
- 7 Työvoima-arvio vuodelle 1971. 6 s. 1,—
- 8 Työvoimatiedustelun ennakkotietoja helmikuulta 1971. 1 s. —,50
- 9 Työvoimatiedustelun ennakkotietoja maaliskuulta 1971. 1 s. —,50
- 10 Työvoimatiedustelun neljännesvuositilasto, I neljännes 1971. 10 s. 1,—
- 11 Työvoimatiedustelun ennakkotietoja huhtikuulta 1971. 1 s. —,50
- 12 Työvoima-arvio vuosille 1971 ja 1972. 6 s. 1,—
- 13 Työvoimatiedustelun neljännesvuositilasto 1970. 19 s. 2,—
- 14 Työvoimatiedustelun ennakkotietoja toukokuulta 1971. 1 s. —,50
- 15 Työvoimatiedustelun ennakkotietoja kesäkuulta 1971. 1 s. —,50
- 16 Työvoimatiedustelun ennakkotietoja heinäkuulta 1971. 1 s. —,50
- 17 Työvoimatiedustelun neljännesvuositilasto, II neljännes 1971. 12 s. 1,—
- 18 Työvoima-arvio vuosille 1971 ja 1972. 7 s. 1,—
- 19 Työvoimatiedustelun ennakkotietoja elokuulta 1971. 1 s. —,50
- 20 Työvoimatiedustelun ennakkotietoja syyskuulta 1971. 1 s. —,50
- 21 Työvoimatiedustelun ennakkotietoja lokakuulta 1971. 1 s. —,50
- 22 Työvoimatiedustelun neljännesvuositilasto, III neljännes 1971. 13 s. 1,—
- 4 Sysselsatta enligt yrkesgrupper under juli—december 1970 efter arbetskraftsenkäten (F). 1 s. —,50
- 5 Den sysselsatta befolkningens fördelning efter yrke och näringsgren i arbetskraftsenkäten under år 1960 (F). 2 s. —,50
- 6 Arbetskraftsenkätens förhandsuppgifter för januari 1971 samt löntagare efter näringsgren år 1970 (F). 2 s. —,50
- 7 Arbetskraftsprognos för år 1971 (F). 6 s. 1,—
- 8 Arbetskraftsenkätens förhandsuppgifter för februari 1971 (F). 1 s. —,50
- 9 Arbetskraftsenkätens förhandsuppgifter för mars 1971 (F). 1 s. —,50
- 10 Kvartalsstatistik för arbetskraftsenkäten, I kvartalet 1971. 10 s. 1,—
- 11 Arbetskraftsenkätens förhandsuppgifter för april 1971. 1 s. —,50
- 12 Arbetskraftsprognos för åren 1971 och 1972 (F). 6 s. 1,—
- 13 Kvartalsstatistik för arbetskraftsenkäten 1970. 19 s. 2,—
- 14 Arbetskraftsenkätens förhandsuppgifter för maj 1971. 1 s. —,50
- 15 Arbetskraftsenkätens förhandsuppgifter för juni 1971. 1 s. —,50
- 16 Arbetskraftsenkätens förhandsuppgifter för juli 1971. 1 s. —,50
- 17 Kvartalsstatistik för arbetskraftsenkäten, II kvartalet 1971. 12 s. 1,—
- 18 Arbetskraftsprognos för åren 1971 och 1972 (F). 7 s. 1,—
- 19 Arbetskraftsenkätens förhandsuppgifter för augusti 1971. 1 s. —,50
- 20 Arbetskraftsenkätens förhandsuppgifter för september 1971. 1 s. —,50
- 21 Arbetskraftsenkätens förhandsuppgifter för oktober 1971. 1 s. —,50
- 22 Kvartalsstatistik för arbetskraftsenkäten III kvartalet 1971. 13 s. 1,—

KO Koulutus- ja tutkimustilasto

- KO 1971: 1 Teollisuuden tutkimus- ja kehittämistoiminta Suomessa v. 1969. 15 s. 1,—
- 2 Ennakkotietoja teknillisiin oppilaitoksiin syksyllä 1970 oppilaitoksiin pyrkineistä ja otetuista. 13 s. 1,—
- 3 Ennakkotietoja yleisiin ammattikouluihin syksyllä 1970 oppilaitoksiin pyrkineistä ja otetuista. 42 s. 3,—
- 4 Ennakkotietoja hoitoalan oppilaitoksiin syksyllä 1970 oppilaitoksiin pyrkineistä ja otetuista. 14 s. 1,—
- 5 Ennakkotietoja maa- ja metsätalouden oppilaitoksiin syksyllä 1970 oppilaitoksiin pyrkineistä ja otetuista. 15 s. 1,—
- 6 Ennakkotietoja kauppa- ja toimistoalan oppilaitoksiin syksyllä 1970 oppilaitoksiin pyrkineistä ja otetuista. 21 s. 2,—
- 7 Ennakkotietoja erikoisalojen ammattioppilaitoksiin ja liikenteen oppilaitoksiin sekä ammatillisiin kuresikeskuksiin syksyllä 1970 oppilaitoksiin pyrkineistä ja otetuista. 22 s. 2,—
- 8 Ennakkotietoja kansanopistoihin ja kansankorkeakouluihin syksyllä 1970 oppilaitoksiin pyrkineistä ja otetuista. 19 s. 2,—
- 9 Ennakkotietoja opettajainvalmistuslaitoksiin, taide-, sotilas- ja vartiointialan sekä toimisto- ja yhteiskunta-alojen korkean asteen ammatillisiin oppilaitoksiin syksyllä 1970 oppilaitoksiin pyrkineistä ja otetuista. 13 s. 1,—

KO Utbildnings- och forskningsstatistik

- KO 1971: 1 Industrins forsknings- och utvecklingsverksamhet i Finland år 1969. 15 s. 1,—
- 2 Förhandsuppgifter om inträdessökande och godkända till tekniska läroanstalter hösten 1970 (F). 13 s. 1,—
- 3 Förhandsuppgifter om inträdessökande och godkända till allmänna yrkesskolor hösten 1970 (F). 42 s. 3,—
- 4 Förhandsuppgifter om inträdessökande och godkända till vårdbranschens läroanstalter hösten 1970 (F). 14 s. 1,—
- 5 Förhandsuppgifter om inträdessökande och godkända till lant- och skogsbruksbranschens läroanstalter hösten 1970 (F). 15 s. 1,—
- 6 Förhandsuppgifter om inträdessökande och godkända till handels- och kontorsbranschens läroanstalter hösten 1970. 21 s. 2,—
- 7 Förhandsuppgifter om inträdessökande och godkända till yrkesskolor för specialbranscher och skolor för transporten samt yrkesmässiga kursanstalter under hösten 1970 (F). 22 s. 2,—
- 8 Förhandsuppgifter om inträdessökande och godkända till folkhögskolor, folkakademier och kommunalhögskolor hösten 1970 (F). 19 s. 2,—
- 9 Förhandsuppgifter om inträdessökande och godkända till lärarutbildningsanstalter, konst-, militär- och bevakningsbranschens samt kontors- och samhällsbranschernas högre yrkesmässiga läroanstalter hösten 1970 (F). 13 s. 1,—

- 10 Ennakkotietoja käsiteollisuus- (kotiteollisuus) ja kotitalousoppilaitoksiin syksyllä 1970 oppilaitoksiin pyrkinneistä ja otetuista. 20 s. 2,—
- 11 Ammatilliset oppilaitokset v. 1970. 8 s. 1,—
- 12 Korkeakouluissa lukuvuosina 1967/68 ja 1968/69 suoritettut virka- ja loppututkinnot. 38 s. 3,—
- 13 Ennakkotietoja vuoden 1969 tutkimus- ja kehittämistoiminnasta Suomessa. 12 s. 1,—
- 14 Kansakoulujen oppilaat syksyllä 1970 ja kansakoulun päästökirjan vuonna 1970 saaneet. 8 s. 1,—
- 15 Tilasto ammattikasvatustalouden valvonnan alaisista v. 1970 päättyneistä työllisyyskursseista ja muista tilapäisistä ammattikursseista. 34 s. 3,—
- 16 Syyslukukaudella 1970 ammatillisiin oppilaitoksiin sekä kansanopistoihin ja kansankorkeakouluihin oppilaitoksiin pyrkineet ja otetut. 48 s. 3,—
- 17 Ammatillisissa oppilaitoksissa 1. 1. 1971—30. 6. 1971 välisenä aikana suoritettut tutkinnot, joissa koulutus aika on vähintään neljä kuukautta (tarkistamaton ennakkotilasto). 1 s. —,50
- 18 Oppikoulut syyslukukaudella 1971. 133 s. 5,—
- 19 Kokeilupäiväkoulut syyslukukaudella 1971. 41 s. 3,—
- 20 Opiskelijoiden lukumäärät syyslukukaudella 1971 korkeakouluittain ja tiedekunnittain. 8 s. 1,—
- 10 Förhandsuppgifter om inträdessökande och godkända till hantverks- och hushållsläroanstalter hösten 1970 (F). 20 s. 2,—
- 11 Yrkesutbildningsanstalter år 1970 (F). 8 s. 1,—
- 12 I högskolorna under läsaren 1967/68 och 1968/69 avlagda ämbets- och slutexamina. 38 s. 3,—
- 13 Förhandsuppgifter om forsknings- och utvecklingsverksamheten i Finland år 1969. 12 s. 1,—
- 14 Folkskolornas elever hösten 1970 och eleverna som erhållit avgångsbetyg från folkskola under år 1970. 8 s. 1,—
- 15 Statistik över sysselsättnings- och andra tillfälliga yrkeskurser under yrkesutbildningsstyrelsens övervakning, vilka avslutats år 1970 (F). 34 s. 3,—
- 16 Inträdessökande och godkända till yrkesutbildningsanstalter samt folkhögskolor och folkakademier under höstterminen 1970 (F). 48 s. 3,—
- 17 Avlagda examina med minst fyra månaders utbildningstid vid yrkesutbildningsanstalter 1. 1. 1971—30. 6. 1971 (oreviderad förhandsstatistik). 1 s. —,50
- 18 Läroverken höstterminen 1971. 133 s. 5,—
- 19 Försöksgrundskolorna under höst-1971. terminen 41 s. 3,—
- 20 Antalet studerande höstterminen 1971 enligt högskolor och fakulteter. 8 s. 1,—

KT Kansantulotilasto

- KT 1971: 1 Kansantulotilaston ennakkotietoja, ensimmäinen neljännes 1971. 18 s. .. 2,—
- 2 Kansantulotilasto vuodelta 1969 sekä ennakkotietoja 1970—1971. I—II. 20 s. 2,—
- 3 Suomen maksutase vuosina 1969—1970. 4 s. —,50
- 4 Kansantalouden tilinpito 1964—1971, I—II neljännes. 70 s. 4,—
- 5 Kansantulotilaston ennakkotietoja vuodelta 1971. 17 s. 2,—

TE Teollisuustilasto

- TE 1971: 2 Teollisuustuotannon volyyymi-indeksi 1970. 4 s. —,50
- 3 Teollisuustuotannon volyyymi-indeksi, tammikuu 1971. 2 s. —,50
- 4 Teollisuustuotannon volyyymi-indeksi, helmikuu 1971. 2 s. —,50
- 5 Teollisuustuotannon volyyymi-indeksi, maaliskuu 1971. 2 s. —,50
- 6 Teollisuustuotannon volyyymi-indeksi, huhtikuu 1971. 2 s. —,50
- 6b Teollisuuden tasetilasto vuonna 1969 II. 13 s. 1,—
- 7 Teollisuustuotannon volyyymi-indeksi, toukokuu 1971. 2 s. —,50
- 8 Teollisuustuotannon volyyymi-indeksi 1969—kesäkuu 1971. 7 s. 1,—
- 9 Teollisuustuotannon volyyymi-indeksi, heinäkuu 1971. 2 s. —,50
- 10 Ennakkotietoja Suomen teollisuudesta vuonna 1970. Osa 1. 45 s. 3,—
- 11 Teollisuustuotannon volyyymi-indeksi, elokuu 1971. 2 s. —,50
- 12 Teollisuustuotannon volyyymi-indeksi, syyskuu 1971. 2 s. —,50

KT Nationalinkomststatistik

- KT 1971: 1 Förhandsuppgifter om nationalinkomststatistiken under första kvartalet år 1971 (F). 18 s. 2,—
- 2 Nationalinkomststatistiken år 1969 samt förhandsuppgifter för åren 1970—1971. I—II (F). 20 s. 2,—
- 3 Finlands betalningsbalans åren 1969—1970. 4 s. —,50
- 4 Nationalbokföring 1964—1971, I—II kvartalet. 70 s. 4,—
- 5 Förhandsuppgifter om nationalinkomststatistiken för år 1971 (F). 17 s. .. 2,—

TE Industrietatistik

- TE 1971: 2 Volymindex för industriproduktionen 1970 (F). 4 s. —,50
- 3 Volymindex för industriproduktionen, januari 1971 (F). 2 s. —,50
- 4 Volymindex för industriproduktionen, februari 1971 (F). 2 s. —,50
- 5 Volymindex för industriproduktionen, mars 1971 (F). 2 s. —,50
- 6 Volymindex för industriproduktionen, april 1971 (F). 2 s. —,50
- 6b Balansstatistiken över industrin år 1969 II. 13 s. 1,—
- 7 Volymindex för industriproduktionen, maj 1971 (F). 2 s. —,50
- 8 Volymindex för industriproduktionen 1969—juni 1971 (F). 7 s. 1,—
- 9 Volymindex för industriproduktionen, juli 1971 (F). 2 s. —,50
- 10 Förhandsuppgifter om Finlands industri år 1970. Del 1. 45 s. 3,—
- 11 Volymindex för industriproduktionen, augusti 1971 (F). 2 s. —,50
- 12 Volymindex för industriproduktionen, september 1971 (F). 2 s. —,50

- 13 Ennakkotietoja Suomen teollisuudesta vuonna 1970. Osa 2. 71 s. 4,—
 14 Teollisuustuotannon volyyymi-indeksi, lokakuu 1971. 2 s. —,50

RA Rakennustilasto

- RA 1971: 1 Myönnettyt rakennusluvut, marraskuu 1970. 5 s. —,50
 2 Myönnettyt rakennusluvut, joulukuu 1970. 5 s. —,50
 3 Talonrakennustilasto, IV neljännes 1970. 28 s. 2,—
 4 Myönnettyt rakennusluvut, tammikuu 1971. 5 s. —,50
 5 Asuntotuotanto, IV neljännes 1970. 8 s. 1,—
 6 Myönnettyt rakennusluvut 1969—1970. 10 s. 1,—
 7 Myönnettyt rakennusluvut, helmikuu 1971. 5 s. —,50
 8 Myönnettyt rakennusluvut, maaliskuu 1971. 5 s. —,50
 9 Talonrakennustilasto, I neljännes 1971. 29 s. 2,—
 10 Asuntotuotanto, I neljännes 1971. 6 s. 1,—
 11 Myönnettyt rakennusluvut, huhtikuu 1971. 5 s. —,50
 12b Myönnettyt rakennusluvut, toukokuu 1971. 5 s. —,50
 13 Asuntotuotanto, II neljännes 1971. 6 s. 1,—
 14 Myönnettyt rakennusluvut, kesäkuu 1971. 5 s. —,50
 15 Talonrakennustilasto, II neljännes 1971. 24 s. 2,—
 16 Myönnettyt rakennusluvut, heinäkuu 1971. 5 s. —,50
 17 Myönnettyt rakennusluvut, elokuu 1971. 5 s. —,50
 18 Myönnettyt rakennusluvut, syyskuu 1971. 5 s. —,50
 19 Asuntotuotanto, III neljännes 1971. 6 s. 1,—

KA Kauppatilasto

- KA 1971: 1 Tukku- ja vähittäiskauppatilasto, lokakuu 1970. 7 s. 1,—
 2 Tukku- ja vähittäiskauppatilasto, marraskuu 1970. 8 s. 1,—
 3 Lopetettujen liikevaihtoverovelvollisten yritysten tilasto, syys—joulukuu 1970. 10 s. 1,—
 4 Tukku- ja vähittäiskauppatilasto, joulukuu 1970. 8 s. 1,—
 5 Tukku- ja vähittäiskauppatilasto, tammikuu 1971. 8 s. 1,—
 6 Tukku- ja vähittäiskauppatilasto v. 1970. 26 s. 2,—
 6b Tukku- ja vähittäiskauppatilasto, helmikuu 1971. 8 s. 1,—
 7 Lopetettujen liikevaihtoverovelvollisten yritysten tilasto, tammikuu—huhtikuu 1971. 10 s. 1,—
 8 Tukku- ja vähittäiskauppatilasto, maaliskuu 1971. 10 s. 1,—
 9 Tukku- ja vähittäiskauppatilasto, huhtikuu 1971. 8 s. 1,—
 10 Tukku- ja vähittäiskauppatilasto, toukokuu 1971. 8 s. 1,—
 11 Tukku- ja vähittäiskauppatilasto, kesäkuu 1971. 11 s. 1,—
 12 Tukku- ja vähittäiskauppatilasto, heinäkuu 1971. 7 s. 1,—
 13 Liikevaihtoverotus vuodelta 1967. 21 s. 2,—

- 13 Förhandsuppgifter om Finlands industri år 1970. Del 2. 71 s. 4,—
 14 Volymindex för industriproduktionen, oktober 1971 (F). 2 s. —,50

RA Byggnadsstatistik

- RA 1971: 1 Beviljade byggnadstillstånd, november 1970. 5 s. —,50
 2 Beviljade byggnadstillstånd, december 1970. 5 s. —,50
 3 Husbyggnadsstatistik, IV kvartalet 1970. 28 s. 2,—
 4 Beviljade byggnadstillstånd, januari 1971. 5 s. —,50
 5 Bostadsproduktionen, IV kvartalet 1970. 8 s. 1,—
 6 Beviljade byggnadstillstånd 1969—1970. 10 s. 1,—
 7 Beviljade byggnadstillstånd, februari 1971. 5 s. —,50
 8 Beviljade byggnadstillstånd, mars 1971. 5 s. —,50
 9 Husbyggnadsstatistik, I kvartalet 1971. 29 s. 2,—
 10 Bostadsproduktionen, I kvartalet 1971. 6 s. 1,—
 11 Beviljade byggnadstillstånd, april 1971. 5 s. —,50
 12b Beviljade byggnadstillstånd, maj 1971. 5 s. —,50
 13 Bostadsproduktionen, II kvartalet 1971. 6 s. 1,—
 14 Beviljade byggnadstillstånd, juni 1971. 5 s. —,50
 15 Husbyggnadsstatistik, II kvartalet 1971. 24 s. 2,—
 16 Beviljade byggnadstillstånd, juli 1971. 5 s. —,50
 17 Beviljade byggnadstillstånd, augusti 1971. 5 s. —,50
 18 Beviljade byggnadstillstånd, september 1971. 5 s. —,50
 19 Bostadsproduktionen, III kvartalet 1971. 6 s. 1,—

KA Handelsstatistik

- KA 1971: 1 Parti- och detaljhandelsstatistik under oktober 1970. 7 s. 1,—
 2 Parti- och detaljhandelsstatistik under november 1970. 8 s. 1,—
 3 Statistik över omsättningskatteskyldiga företag vilkas verksamhet upphört, september—december 1970. 10 s. ... 1,—
 4 Parti- och detaljhandelsstatistik under december 1970. 8 s. 1,—
 5 Parti- och detaljhandelsstatistik under januari 1971. 8 s. 1,—
 6 Parti- och detaljhandelsstatistik år 1970. 26 s. 2,—
 6b Parti- och detaljhandelsstatistik under februari 1971. 8 s. 1,—
 7 Statistik över omsättningskatteskyldiga företag vilkas verksamhet upphört, januari—april 1971. 10 s. 1,—
 8 Parti- och detaljhandelsstatistik under mars 1971. 10 s. 1,—
 9 Parti- och detaljhandelsstatistik under april 1971. 8 s. 1,—
 10 Parti- och detaljhandelsstatistik under maj 1971. 8 s. 1,—
 11 Parti- och detaljhandelsstatistik under juni 1971. 11 s. 1,—
 12 Parti- och detaljhandelsstatistik under juli 1971. 7 s. 1,—
 13 Omsättningsbeskattningen för år 1967. 21 s. 2,—

- 14 Lopetettujen liikevaihtoverovelvollisten yritysten tilasto, touko—elokuu 1971. 10 s. 1,—
 15 Tukku- ja vähittäiskauppatilasto, elokuu 1971. 8 s. 1,—
 16 Tukku- ja vähittäiskauppatilasto, syyskuu 1971. 9 s. 1,—

LI Liikennetilasto

- LI 1971: 1 Matkustajaliikennetilasto, joulukuu 1970. 3 s. —,50
 2 Matkustajaliikennetilasto v. 1970. 9 s. 1,—
 3 Matkustajaliikennetilasto, tammikuu 1971. 3 s. —,50
 4 Ennakkotietoja tieliikennevahingoista I vuosineljänneksellä 1970. 29 s. ... 2,—
 5 Matkustajaliikennetilasto, tammi—syyskuussa 1970. 3 s. —,50
 6 Rekisteriin merkityt uudet ajoneuvot vuonna 1970. 3 s. —,50
 7 Matkustajaliikennetilasto, helmikuu 1971. 3 s. —,50
 8 Matkustajaliikennetilasto v. 1970 Suomen ja ulkomaiden välillä liikennemuo- doittain. 4 s. —,50
 9 Matkustajaliikennetilasto v. 1970. Pohjoismaiden ulkopuolelta saapuneet Suomen kansalaiset. 2 s. —,50
 10 Ennakkotiedot rekisteriin merkityistä uusista ajoneuvoista tammikuussa 1971. 2 s. —,50
 11 Ennakkotietoja tieliikennevahingoista II vuosineljänneksellä 1970. 29 s. .. 2,—
 12 Matkustajaliikennetilasto, maaliskuu 1971. 3 s. —,50
 13 Ennakkotiedot rekisteriin merkityistä uusista ajoneuvoista helmikuussa 1971. 1 s. —,50
 14 Matkustajaliikennetilasto, huhtikuu 1971. 3 s. —,50
 15 Ennakkotietoja tieliikennevahingoista III vuosineljänneksellä 1970. 30 s. .. 2,—
 16 Ennakkotiedot rekisteriin merkityistä uusista ajoneuvoista maaliskuussa 1971. 1 s. —,50
 17 Matkustajaliikennetilasto, toukokuu 1971. 3 s. —,50
 18 Matkustajaliikennetilasto, tammi—maaliskuussa 1971. 3 s. —,50
 19 Ennakkotiedot rekisteriin merkityistä uusista ajoneuvoista huhtikuussa 1971. 1 s. —,50
 20 Matkustajaliikennetilasto, kesäkuu 1971. 3 s. —,50
 21 Ennakkotiedot rekisteriin merkityistä uusista ajoneuvoista toukokuussa 1971. 1 s. —,50
 22 Matkustajaliikennetilasto, heinäkuu 1971. 3 s. —,50
 23 Ennakkotiedot rekisteriin merkityistä uusista ajoneuvoista kesäkuussa 1971. 1 s. —,50
 24 Matkustajaliikennetilasto, tammi—kesäkuussa 1971. 3 s. —,50
 25 Matkustajaliikennetilasto, elokuu ja kesäelokuu 1971. 6 s. 1,—
 26 Ennakkotiedot rekisteriin merkityistä uusista ajoneuvoista heinäkuussa 1971. 1 s. —,50
 27 Ennakkotietoja tieliikennevahingoista IV vuosineljänneksellä 1970. 29 s. ... 2,—
 28 Tietoja tieliikennevahingoista v. 1970. 4 s. —,50

- 14 Statistik över omsättningskatteskyldiga företag vilkas verksamhet upphört, maj—augusti 1971. 10 s. 1,—
 15 Parti- och detaljhandelsstatistik under augusti 1971. 8 s. 1,—
 16 Parti- och detaljhandelsstatistik under september 1971. 9 s. 1,—

LI Samfärdselstatistik

- LI 1971: 1 Resandestatistik, december 1970. 3 s. —,50
 2 Resandestatistik år 1970. 9 s. ... 1,—
 3 Resandestatistik, januari 1971. 3 s. —,50
 4 Förhandsuppgifter om vägtrafikolycksfallen under I årskvartalet 1970. 29 s. 2,—
 5 Resandestatistik, januari—september 1970. 3 s. —,50
 6 Inregistrerade nya fordon år 1970. 3 s. —,50
 7 Resandestatistik, februari 1971. 3 s. —,50
 8 Resandestatistik år 1970. Resandeträ- fiken mellan Finland och utlandet enligt transportsätt. 4 s. —,50
 9 Resandestatistik år 1970. Från utom- nordiska länder anlända finska med- borgare. 2 s. —,50
 10 Förhandsuppgifter om under januari 1971 inregistrerade nya fordon. 2 s. —,50
 11 Förhandsuppgifter om vägtrafikolycks- fallen under II årskvartalet 1970. 29 s. 2,—
 12 Resandestatistik, mars 1971. 3 s. —,50
 13 Förhandsuppgifter om under februari 1971 inregistrerade nya fordon. 1 s. —,50
 14 Resandestatistik, april 1971. 3 s. .. —,50
 15 Förhandsuppgifter om vägtrafikolycks- fallen under III årskvartalet 1970. 30 s. 2,—
 16 Förhandsuppgifter om under mars 1971 inregistrerade nya fordon. 1 s. ... —,50
 17 Resandestatistik, maj 1971. 3 s. .. —,50
 18 Resandestatistik, januari—mars 1971. 3 s. —,50
 19 Förhandsuppgifter om under april 1971 inregistrerade nya fordon. 1 s. ... —,50
 20 Resandestatistik, juni 1971. 3 s. .. —,50
 21 Förhandsuppgifter om under maj 1971 inregistrerade nya fordon. 1 s. ... —,50
 22 Resandestatistik, juli 1971. 3 s. .. —,50
 23 Förhandsuppgifter om under juni 1971 inregistrerade nya fordon. 1 s. .. —,50
 24 Resandestatistik, januari—juni 1971. 3 s. —,50
 25 Resandestatistik, augusti och juni— augusti 1971. 6 s. 1,—
 26 Förhandsuppgifter om under juli 1971 inregistrerade nya fordon. 1 s. ... —,50
 27 Förhandsuppgifter om vägtrafikolycks- fallen under IV årskvartalet 1970. 29 s. 2,—
 28 Uppgifter om vägtrafikolycksfallen år 1970. 4 s. —,50

- 29 Majoitustilasto. Majoitusliikkeiden kapasiteetti 31. 12. 1970. 15 s. 1,—
- 30 Matkustajaliikennetilasto, syyskuu 1971. 3 s. —,50
- 31 Ennakkotiedot rekisteriin merkityistä uusista ajoneuvoista elokuussa 1971. 1 s. —,50
- 32 Matkustajaliikennetilasto, lokakuu 1971. 3 s. —,50
- 33 Ennakkotiedot rekisteriin merkityistä uusista ajoneuvoista syyskuussa 1971. 1 s. —,50
- 34 Tieliikennevahingot v. 1970. 54 s. 3,—
- 35 Ennakkotiedot rekisteriin merkityistä uusista ajoneuvoista lokakuussa 1971. 1 s. —,50
- 36 Matkustajaliikennetilasto, marraskuu 1971. 3 s. —,50
- 37 Ennakkotietoja tieliikennevahingoista I vuosineljänneksellä 1971. 29 s. ... 2,—

- 29 Härbärgeringsstatistik. Härbärgeringsställes kapacitet 31. 12. 1970. 15 s. 1,—
- 30 Resandestatistik, september 1971. 3 s. —,50
- 31 Förhandsuppgifter om under augusti 1971 inregistrerade nya fordon. 1 s. —,50
- 32 Resandestatistik, oktober 1971. 3 s. —,50
- 33 Förhandsuppgifter om under september 1971 inregistrerade nya fordon. 1 s. —,50
- 34 Vägtrafikolyckor år 1970. 54 s. ... 3,—
- 35 Förhandsuppgifter om under oktober 1971 inregistrerade nya fordon. 1 s. —,50
- 36 Resandestatistik, november 1971. 3 s. —,50
- 37 Förhandsuppgifter om vägtrafikolyckofallen under I årskvartalet 1971. 29 s. 2,—

FI Finanssitilasto

- FI 1971: 1 Evankelis-luterilaisten seurakuntien talous 1969. 6 s. 1,—
- 2 Kuntayhtymien talous vuonna 1969. 30 s. 2,—
- 3 Kuntien talousarviot vuodelle 1971. 7 s. 1,—
- 4 Kuntainliittojen talous vuonna 1970. 28 s. 2,—

FI Finansstatistik

- FI 1971: 1 De evangelisk-lutherska församlingarnas ekonomi 1969. 6 s. 1,—
- 2 Kommunalförbundens ekonomi år 1969. 30 s. 2,—
- 3 Kommunernas budgeter för år 1971 (F). 7 s. 1,—
- 4 Kommunalförbundens ekonomi år 1970. 28 s. 2,—

RT Rahoitustilastot

- RT 1 1971: 1 Puhelinliikenteen tasetilasto vuonna 1969. 16 s. 2,—
- 2 Asunto-osakeyhtiöiden tasetilasto vuonna 1968. 34 s. 3,—
- RT 2 1971: 1 Rahalaitosten anto- ja ottolainaus, joulukuu 1970. 7 s. 1,—
- 2 Rahalaitosten anto- ja ottolainaus, tammi—maaliskuu 1971. 8 s. 1,—
- 3 Rahalaitosten anto- ja ottolainaus, helmikuu 1971. 8 s. 1,—
- 4 Rahalaitosten anto- ja ottolainaus, maaliskuu 1971. 8 s. 1,—
- 5 Luottokantatilasto 31. 12. 1970, ennakkotietoja. 26 s. 2,—
- 6 Rahalaitosten anto- ja ottolainaus, huhtikuu 1971. 8 s. 1,—
- RT 1971: 7 Rahalaitosten anto- ja ottolainaus, toukokuu 1971. 8 s. 1,—
- 8 Osamaksukaupan rahoitustilastoa, tammi—maaliskuu 1971. 17 s. 2,—
- 9 Linja-autoliikenteen tasetilasto vuonna 1968. 19 s. 2,—
- 10 Kauppamerenkulun sekä huolinta- ja ahtaustoiminnan tasetilasto vuosina 1968 ja 1969. 43 s. 3,—
- 11 Rahalaitosten anto- ja ottolainaus, kesäkuu 1971. 8 s. 1,—
- 12 Luottokantatilasto 31. 12. 1970. 49 s. 3,—
- 13 Rahalaitosten anto- ja ottolainaus, heinäkuu 1971. 8 s. 1,—
- 14 Osamaksukaupan rahoitustilastoa, huhti—kesäkuu 1971. 17 s. 2,—
- 15 Rahalaitosten anto- ja ottolainaus, elokuu 1971. 8 s. 1,—
- 16 Puhelinliikenteen tasetilasto vuonna 1970. 16 s. 2,—
- 17 Rahalaitosten anto- ja ottolainaus, syyskuu 1971. 8 s. 1,—

RT Finansieringsstatistik

- RT 1 1971: 1 Balansstatistiken över telefontrafiken år 1969. 16 s. 2,—
- 2 Balansstatistiken över bostadsaktiebö-lagen år 1968. 34 s. 3,—
- RT 2 1971: 1 Penninginrättningarnas ut- och inlåning, december 1970. 7 s. 1,—
- 2 Penninganstalternas ut- och inlåning, januari 1971. 8 s. 1,—
- 3 Penninginrättningarnas ut- och inlåning, februari 1971. 8 s. 1,—
- 4 Penninginrättningarnas ut- och inlåning, mars 1971. 8 s. 1,—
- 5 Kreditbeståndet 31. 12. 1970, preliminära uppgifter. 26 s. 2,—
- 6 Penninginrättningarnas ut- och inlåning, april 1971. 8 s. 1,—
- 7 Penninginrättningarnas ut- och inlåning, maj 1971. 8 s. 1,—
- 8 Finansieringsstatistik över avbetalningshandel, januari—mars 1971. 17 s. 2,—
- 9 Balansstatistiken över busstrafiken år 1968. 19 s. 2,—
- 10 Balansstatistiken över sjöfarten samt speditiöns- och stuveriverksamheten åren 1968 och 1969. 43 s. 3,—
- 11 Penninginrättningarnas ut- och inlåning, juni 1971. 8 s. 1,—
- 12 Kreditbeståndet 31. 12. 1970. 49 s. 3,—
- 13 Penninginrättningarnas ut- och inlåning, juli 1971. 8 s. 1,—
- 14 Finansieringsstatistik över avbetalningshandel, april—juni 1971. 17 s. ... 2,—
- 15 Penninginrättningarnas ut- och inlåning, augusti 1971. 8 s. 1,—
- 16 Balansstatistiken över telefontrafiken år 1970. 16 s. 2,—
- 17 Penninginrättningarnas ut- och inlåning, september 1971. 8 s. 1,—

- 18 Osamaksukaupan rahoitustilastoa, heinä—syyskuu 1971. 18 s. 2,—
- 19 Rahalaitosten anto- ja ottolainaus, lokakuu 1971. 8 s. 1,—
- 20 Luottokantatilasto 30. 6. 1971. 51 s. 3,—
- 21 Linja-autoliikenteen tasetilasto vuonna 1969. 16 s. 2,—
- 22 Rahalaitosten anto- ja ottolainaus, marraskuu 1971. 8 s. 1,—

PA Palkkatilastot

- PA 1971:
- 1 Teollisuustyöntekijäin palkat kolmannella neljänneksellä 1970. 6 s. 1,—
 - 2 Ahtausalan työntekijäin palkat kolmannella neljänneksellä 1970. 2 s. .. —,50
 - 3 Metsätyöntekijäin palkat kolmannella neljänneksellä 1970. 3 s. —,50
 - 4 Uttotyöntekijäin palkat toisella ja kolmannella neljänneksellä 1970. 3 s. —,50
 - 5 Rakennusalan työntekijöiden palkat kolmannella neljänneksellä 1970. 4 s. —,50
 - 6 Autoliikenteen työntekijäin palkat toisella neljänneksellä 1970. 4 s. ... —,50
 - 7 Maataloustyöntekijäin palkat kolmannella neljänneksellä 1970. 6 s. ... 1,—
 - 8 Valtion työntekijäin palkat marraskuussa 1970. 4 s. —,50
 - 9 Kaupunkien ja kauppaloitten työntekijäin palkat neljännellä neljänneksellä 1970. 5 s. —,50
 - 10 Toimihenkilöiden ja työntekijöiden palkat Metalliteollisuudenharjoittajain Liiton ry:n jäsenyrityksissä vuoden 1970 kolmannella neljänneksellä. 6 s. 1,—
 - 11 Metsätyöntekijäin palkat neljännellä neljänneksellä 1970. 3 s. —,50
 - 12 Maataloustyöntekijäin palkat neljännellä neljänneksellä 1970. 6 s. 1,—
 - 13 Teollisuustyöntekijäin palkat neljännellä neljänneksellä 1970. 6 s. 1,—
 - 14 Autoliikenteen työntekijäin palkat kolmannella neljänneksellä 1970. 4 s. —,50
 - 15 Liikealan ja teollisuuslaitosten toimihenkilöiden palkat elokuussa 1970. 20 s. 2,—
 - 16 Ahtausalan työntekijäin palkat neljännellä neljänneksellä 1970. 2 s. .. —,50
 - 17 Autoliikenteen työntekijöiden palkat neljännellä neljänneksellä 1970. 4 s. —,50
 - 18 Ravitsemus- ja majoitusliikkeiden työntekijöiden ja toimihenkilöiden palkat elokuussa 1970. 5 s. —,50
 - 19 Työnseisaukset vuonna 1970. 13 s. 1,—
 - 20 Rakennusalan työntekijöiden palkat neljännellä neljänneksellä 1970. 4 s. —,50
 - 21 Valtion työntekijäin palkat tammikuussa 1970. 4 s. —,50
 - 22 Valtion virkamiesten ansiotasoindeksi vuosilta 1967—1970. 6 s. 1,—
 - 23 Valtion työntekijäin palkat maaliskuussa 1971. 4 s. —,50
 - 24 Kuntayhtymien viranhaltijoiden sekä kuukausipalkkaisten työntekijöiden ja toimihenkilöiden palkat marraskuussa 1970. 37 s. 3,—
 - 25 Järjestöjen toimihenkilöiden palkat marraskuussa 1970. 13 s. 1,—
 - 26 Metsätyöntekijöiden palkat ensimmäisellä neljänneksellä 1971. 5 s. —,50
 - 27 Teollisuustyöntekijöiden palkat ensimmäisellä neljänneksellä 1971. 7 s. 1,—
 - 28 Ahtausalan työntekijäin palkat ensimmäisellä neljänneksellä 1971. 2 s. —,50
 - 29 Rakennusalan työntekijöiden palkat ensimmäisellä neljänneksellä 1971. 5 s. —,50

- 18 Finansieringsstatistik över avbetalningshandel, juli—september 1971. 18 s. 2,—
- 19 Penninginrättningarnas ut- och inlåning, oktober 1971. 8 s. 1,—
- 20 Kreditbeståndet 30. 6. 1971. 51 s. 3,—
- 21 Balansstatistiken över busstrafiken år 1969. 16 s. 2,—
- 22 Penninginrättningarnas ut- och inlåning, november 1971. 8 s. 1,—

PA Lönestatistik

- PA 1971:
- 1 Arbetslönerna inom industrin under tredje kvartalet år 1970. 6 s. 1,—
 - 2 Arbetslönerna inom stuveribranschen under tredje kvartalet år 1970. 2 s. —,50
 - 3 Skogsarbetarnas löner under tredje kvartalet år 1970 (F). 3 s. —,50
 - 4 Flottarnas löner under andra och tredje kvartalet år 1970 (F). 3 s. —,50
 - 5 Arbetslönerna inom byggnadsbranschen under tredje kvartalet år 1970 (F). 4 s. —,50
 - 6 Arbetslönerna inom bilbranschen under andra kvartalet år 1970. 4 s. ... —,50
 - 7 Lantbruksarbetarnas löner under tredje kvartalet år 1970 (F). 6 s. 1,—
 - 8 Lönerna för statens arbetare i november 1970 (F). 4 s. —,50
 - 9 Lönerna för arbetare i städer och köpingar under fjärde kvartalet år 1970 (F). 5 s. —,50
 - 10 Lönerna för funktionärer och arbetare i medlemsföretagen i Metallindustriidkarnas Förbund rf. under tredje kvartalet år 1970 (F). 6 s. 1,—
 - 11 Skogsarbetarnas löner under fjärde kvartalet år 1970 (F). 3 s. —,50
 - 12 Lantbruksarbetarnas löner under fjärde kvartalet år 1970 (F). 6 s. 1,—
 - 13 Arbetslönerna inom industrin under fjärde kvartalet år 1970. 6 s. 1,—
 - 14 Arbetslönerna inom bilbranschen under tredje kvartalet år 1970. 4 s. ... —,50
 - 15 Lönerna för funktionärer i affärsbranschen och industriinrättningarna i augusti 1970. 20 s. 2,—
 - 16 Arbetslönerna inom stuveribranschen under fjärde kvartalet år 1970. 2 s. —,50
 - 17 Arbetslönerna inom bilbranschen under fjärde kvartalet år 1970 (F). 4 s. —,50
 - 18 Arbetslönerna inom förplägnads- och härbergingsverksamheten i augusti 1970 (F). 5 s. —,50
 - 19 Arbetsinställelser år 1970 (F). 13 s. 1,—
 - 20 Arbetslönerna inom byggnadsbranschen under fjärde kvartalet år 1970 (F). 4 s. —,50
 - 21 Lönerna för statens arbetare, januari 1970 (F). 4 s. —,50
 - 22 Förtjänstnivåindex för statens tjänstemän åren 1967—1970 (F). 6 s. .. 1,—
 - 23 Lönerna för statens arbetare, mars 1971 (F). 4 s. —,50
 - 24 Lönerna för befattningshavare samt arbetare och funktionärer med månadslön i kommunalförbunden i november 1970 (F). 37 s. 3,—
 - 25 Organisationernas funktionärslöner, november år 1970 (F). 13 s. 1,—
 - 26 Skogsarbetarnas löner under första kvartalet år 1971. 5 s. —,50
 - 27 Arbetslönerna inom industrin under första kvartalet år 1971. 7 s. 1,—
 - 28 Arbetslönerna inom stuveribranschen under första kvartalet år 1971. 2 s. —,50
 - 29 Arbetslönerna inom byggnadsbranschen under första kvartalet år 1971 (F). 5 s. —,50

- 30 Kaupunkien ja kauppaloitten työntekijäin palkat ensimmäisellä neljänneksellä 1971. 5 s. —,50
- 31 Kaupunkien ja kauppaloitten viranhaltijoiden ja kuukausipalkkaisten työntekijöiden ja toimihenkilöiden palkat marraskuussa 1970. 37 s. 3,—
- 32 Autoliikenteen työntekijöiden palkat ensimmäisellä neljänneksellä 1971. 4 s. —,50
- 33 Maataloustyöntekijäin palkat ensimmäisellä neljänneksellä 1971. 6 s. 1,—
- 34 Valtion työntekijöiden palkat toukokuussa 1971. 4 s. —,50
- 35 Valtion virkamiesten palkat marraskuussa 1970. 155 s. 5,—
- 36 Eronneet ja uudet valtion virkamiehet vuosina 1966—1970. 15 s. 1,—
- 37 Maataloustyöntekijöiden palkat toisella neljänneksellä 1971. 6 s. 1,—
- 38 Metsätyöntekijöiden palkat toisella neljänneksellä 1971. 5 s. —,50
- 39 Uittotyöntekijäin palkat toisella ja kolmannella neljänneksellä 1971. 3 s. —,50
- 40 Palkkatilasto 1971. 40 s. 3,—
- 41 Teollisuustyöntekijöiden palkat, II neljännes 1971. 7 s. 1,—
- 42 Ahtausalan työntekijäin palkat toisella neljänneksellä 1971. 2 s. —,50
- 43 Ulkomaan meriliikenteen työntekijöiden palkat 1971. 3 s. —,50
- 44 Rakennusalan työntekijöiden palkat ensimmäisellä neljänneksellä 1971. 5 s. —,50
- 45 Maalaiskuntien viranhaltijoiden sekä kuukausipalkkaisten työntekijöiden ja toimihenkilöiden palkat marraskuussa 1970. 35 s. 3,—
- 46 Valtion työntekijöiden palkat heinäkuussa 1971. 5 s. —,50
- 47 Kaupunkien ja kauppaloitten työntekijäin palkat toisella neljänneksellä 1971. 5 s. —,50
- 48 Valtion työsuhteisten toimihenkilöiden ja työntekijöiden palkkatilasto marraskuulta 1970. 15 s. 1,—
- 49 Valtion työntekijöiden palkat syyskuussa 1971. 5 s. —,50
- 30 Lönerna för arbetare i städer och köpingar under första kvartalet år 1971. (F). 5 s. —,50
- 31 Lönerna för befattningshavare samt arbetare och funktionärer med månadslön i städer och köpingar under november 1970 (F). 37 s. 3,—
- 32 Arbetslönerna inom bilbranschen under första kvartalet år 1971. 4 s. —,50
- 33 Lantbruksarbetarnas löner under första kvartalet 1971 (F). 6 s. 1,—
- 34 Lönerna för statens arbetare under maj 1971 (F). 4 s. —,50
- 35 Lönerna för statens tjänstemän i november 1970 (F). 155 s. 5,—
- 36 Avgångna och nya statstjänstemän åren 1966—1970 (F). 15 s. 1,—
- 37 Lantbruksarbetarnas löner under andra kvartalet år 1971 (F). 6 s. 1,—
- 38 Skogsarbetarnas löner under andra kvartalet år 1971 (F). 5 s. —,50
- 39 Flottarnas löner under andra och tredje kvartalet år 1971 (F). 3 s. —,50
- 40 Lönestatistik 1971 (F). 40 s. 3,—
- 41 Arbetslönerna inom industrin under andra kvartalet 1971 (F). 7 s. 1,—
- 42 Arbetslönerna inom stuvoribranschen under andra kvartalet 1971 (F). 2 s. —,50
- 43 Arbetslönerna i utländsk sjöfart 1971 (F). 3 s. —,50
- 44 Arbetslönerna i byggnadsbranschen under första kvartalet 1971 (F). 5 s. —,50
- 45 Lönerna för befattningshavare samt arbetare och funktionärer med månadslön i landskommuner i november 1970 (F). 35 s. 3,—
- 46 Lönerna för statens arbetare i juli 1971 (F). 5 s. —,50
- 47 Lönerna för arbetare i städer och köpingar under andra kvartalet 1971 (F). 5 s. —,50
- 48 Lönestatistik för statens funktionärer och arbetare i arbetsavtalsförhållande, november 1970 (F). 15 s. 1,—
- 49 Lönerna för statens arbetare i september 1971 (F). 5 s. —,50

HI Híntatílastot

- HI 1971: 1 Vähittäishintatílasto joulukuu 1970 sekä tammi—helmikuu 1971. 3 s. —,50
- 2 Vähittäishintatílasto helmi—huhtikuu 1971. 3 s. —,50
- 3 Vuokratíedustelu, syyskuu 1970. I. Kaupungit ja kauppalat. 27 s. 2,—
- 4 Kiinteistökuustannukset. 1 s. —,50
- 5 Vähittäishintatílasto, huhti—kesäkuu 1971. 3 s. —,50
- 6 Vähittäishintatílasto, kesä—elokuu 1971. 3 s. —,50
- 7 Vuokratíedustelu, syyskuu 1970. II. Maalaiskunnat. 4 s. —,50
- 8 Vähittäishintatílasto, elo—lokakuu 1971. 3 s. —,50
- 9 Vähittäishintatílasto, loka—joulukuu 1971. 3 s. —,50

Indekstíledotus

TH Tukkuhínta- ja tuotannon híntaindeksi

- TH 1971: 1—12 Tukkuhíntaindeksi, tammi—joulukuu 1971 ja tuotannon híntaindeksi joulukuu 1970 ja tammi—marraskuu 1971. à —,50, vsk. 5,—

HI Príestatístik

- HI 1971: 1 Minutprístatístik december 1970 samt januari och februari 1971. 3 s. —,50
- 2 Minutprístatístik februari—april 1971. 3 s. —,50
- 3 Hyresundersökningen, september 1970. I. Städer och köpingar. 27 s. 2,—
- 4 Fastíghetskostnader (F). 1 s. —,50
- 5 Minutprístatístik, april—juni 1971. 3 s. —,50
- 6 Minutprístatístik, juni—augusti 1971. 3 s. —,50
- 7 Hyresundersökningen, september 1970. II. Landskommuner. 4 s. —,50
- 8 Minutprístatístik, augusti—oktober 1971. 3 s. —,50
- 9 Minutprístatístik, oktober—december 1971. 3 s. —,50

Indeksrapport

TH Partípríindex och produktíonspríindex

- TH 1971: 1—12 Partípríindex, januari—december 1971 och produktíonspríindex december 1970 och januari—november 1971. à —,50, årg. 5,—

KH Kuluttajan hintaindeksi ja elinkustannusindeksi

KH 1971: 1—12 Kuluttajan hintaindeksi ja elinkustannusindeksi, tammi—joulukuu 1971
à —,50, vsk. 5,—

RK Rakennuskustannusindeksi

RK 1971: 1—12 Rakennuskustannusindeksi, tammi—joulukuu 1971. à —,50
13 Rakennuskustannusindeksin keskimäärä 1970—71. 7 s. 1,—

TR Tienrakennuskustannusindeksi

TR 1971: 1—4 Tienrakennuskustannusindeksi, I—IV neljännes 1971. .. à —,50, vsk. 2,—

TUTKIMUSSARJAT**Tilastollisia tiedonantoja**

N:o 46 *Tor Hartman*: Vuonna 1918 sisällissodassa kuolleet ja kadonneet. 164 s. 10,—
N:o 47 *Osmo Forssell*: Panoskertoimien muutokset Suomessa vuosina 1954—1965. 268 s. 18,—

Tilastokeskuksen tutkimuksia¹⁾

(vuosina 1966—1971)

- 1 *Paavo Grönlund — Olavi Niitamo*, Kansantalouden tilinpidon rakenne. Kesäkuu 1966. 38 s.
- 2 *Olavi Niitamo*, Taloudellinen malli. Toinen tarkistettu painos. Elokuu 1969. 67 s. 5,—
- 3 *Reino Hjerppe*, Aksiomaattisen menetelmän periaatteista ja soveltamisesta kokonaistaloudellisen kuvausjärjestelmän laatimisessa. Huhtikuu 1967. 45 s.
- 4 *Aarno Soivio*, Koe akateemisen koulutuksen saaneen työvoiman kysynnän ennustamiseksi. Syyskuu 1967. 12 s.
- 5 *Paavo Grönlund — Olavi Niitamo*, Suomen kansantalouden tilinpito vuosina 1948—1964, käsitteet ja menetelmät. Maaliskuu 1968. 190 s. 6,—
- 6 *Olavi Niitamo*, Systeemijattelu eräitä pääpiirteitä. Huhtikuu 1968. 31 s.
- 7 *Raoul Brummert*, Yritteliäisyys ja taloudellinen kasvu. Mikrotaloudellinen tutkimus. Kesäkuu 1968. 169 s. (Ruotsinkielinen)
- 8 *Kalevi Koljonen*, Pääomakannan käsite ja mittaaminen sekä sovellutus Suomen rakennuskantaan vuosina 1950—1960. Syyskuu 1968. 92 s.
- 9 *Olavi Niitamo*, Tuotantofunktio, sen jäännöstermi ja teknillinen kehitys. Tammikuu 1969. 49 s.
- 10 *Eeva-Liisa Kaski*, Näkökohtia aluetilastojen kehittämisestä. 28 s.
- Pertti Marjomaa*, Aluesuunnittelun tilastojen tarpeesta. 18 s.
- Reino Hjerppe*, Pääomakannan alueittaisesta jakautumisesta aluesuunnittelun näkökulmasta. 17 s.
- Antti Somervuori*, Tulojen ja elinkustannusten alueellisten erojen mittaaminen. Kesäkuu 1969. 54 s. 7,—
- 11 *Heikki Oksanen*, Monitasosuunnittelun käsite ja perusongelmat. 12 s.
- Eila Olkkonen*, Suunnittelusta ja päätöksenteosta monitasoprosesseina keskitetysti johdetuissa talouksissa. Syyskuu 1969. 18 s. 3,—
- 12 Tulonjaon kehityspiirteitä vuosina 1955—1968. Maaliskuu 1970. 43 s. 3,—
- 13 *Tarmo Korpela*, Talonrakennustoiminnan lyhyen tähtäyksen ennustemalleja koskeva tutkimus. Kesäkuu 1970. 92 s. 7,—

● Loppuunmyyty

¹⁾ Entinen sarja: Monistettuja tutkimuksia.

KH Konsumentprisindex och levnadskostnadsindex

KH 1971: 1—12 Konsumentprisindex och levnadskostnadsindex, januari—december 1971. à —,50, årg. 5,—

RK Byggnadskostnadsindex

RK 1971: 1—12 Byggnadskostnadsindex, januari—december 1971. à —,50
13 Byggnadskostnadsindex medeltal 1970—71. 7 s. 1,—

TR Vägbyggnadskostnadsindex

TR 1971: 1—4 Vägbyggnadskostnadsindex, I—IV kvartalet 1971. .. à —,50, årg. 2,—

UTREDNINGSSERIERN A**Statistiska meddelanden**

Nr 46 *Tor Hartman*: I inbördeskriget år 1918 döda och försvunna. 164 s. 10,—
Nr 47 *Osmo Forssell*: Input koefficienternas förändringar i Finland åren 1954—1965 (F). 268 s. 18,—

Statistikcentralens undersökningar¹⁾

(åren 1966—1971)

- 1 *Paavo Grönlund — Olavi Niitamo*, Nationalbokföringens struktur. Juni 1966 (F). 38 s.
- 2 *Olavi Niitamo*, Ekonomisk modell. Andra korrigerade upplagan. Augusti 1969 (F). 67 s. 5,—
- 3 *Reino Hjerppe*, Principerna och tillämpningen av axiomatisk metod i ett nationalbokföringsystem. April 1967 (F). 45 s.
- 4 *Aarno Soivio*, I experimentsyfte uppgjord prognos över efterfrågan på akademiskt skolad arbetskraft. September 1967 (F). 12 s.
- 5 *Paavo Grönlund — Olavi Niitamo*, Nationalbokföringen i Finland åren 1948—1964, begrepp och metoder. Mars 1968 (F). 190 s. 6,—
- 6 *Olavi Niitamo*, Huvuddrag inom systemtänkandet. April 1968 (F). 31 s.
- 7 *Raoul Brummert*, Om företagandet och den ekonomiska tillväxten. En mikroekonomisk undersökning. Juni 1968. 169 s.
- 8 *Kalevi Koljonen*, Begreppet kapitalbestånd och dess uppmätning med tillämpning på byggnadsbeståndet i Finland åren 1950—1960. September 1968 (F). 92 s.
- 9 *Olavi Niitamo*, Produktionsfunktionen, dess residualtern och den tekniska utvecklingen. Januari 1969 (F). 49 s.
- 10 *Eeva-Liisa Kaski*, Synpunkter på utvecklandet av regionstatistiken (F). 28 s.
- Pertti Marjomaa*, Behovet av statistik för regionplanering (F). 18 s.
- Reino Hjerppe*, Kapitalbeståndets regionala fördelning med hänsyn till regionplaneringen (F). 17 s.
- Antti Somervuori*, Mätandet av regionala differenser i inkomster och levnadskostnader. Juni 1969 (F). 54 s. 7,—
- 11 *Heikki Oksanen*, Flernivåplanering, begrepp och grundproblem (F). 12 s.
- Eila Olkkonen*, Planering och beslutfattande som flernivåprocesser i centralt styrda ekonomier. September 1969 (F). 18 s. 3,—
- 12 Drag i inkomstfördelningens utveckling åren 1955—1968 (F). Mars 1970. 43 s. 3,—
- 13 *Tarmo Korpela*, Undersökning av modeller för kortsiktsprognoiser över husbyggandet. Juni 1970 (F). 92 s. 7,—

● Slutsåld

¹⁾ Tidigare serie: Duplicerade undersökningar.

- 14 *Tor Hartman*, Ylioppilastutkinnosta ja ylioppilaiden lukumääristä tulevaisuudessa. Heinäkuu 1971. (Vain ruotsinkielinen). 32 s. 3,—
 15 *Reino Hjerppe — Olavi E. Niittamo*, Uuden SNA:n mukaisen kansantalouden tilinpidon perusrakenne. Elokuu 1971. 124 + 74 s. 6,—

- 14 *Tor Hartman*, Om studentexamen och det framtida antalet studenter. Juli 1971. 32 s. 3,—
 15 *Reino Hjerppe — Olavi E. Niittamo*, Basstrukturen i nationalbokföringen enligt nya SNA. Augusti 1971 (F). 124 + 74 s. 6,—

TK Käsikirjoja

- N:o 1 Koulutusluokittelu. 59 s. 3,—
 N:o 2 Väestölaskenta 1970. 32 s. Maksuton.

SC Handböcker

- Nr 1 Utbildningsnomenklatur (F). [Svensk upplaga publiceras separat senare.] 59 s. 3,—
 Nr 2 Folkräkning 1970. 32 s. Kostnadsfri.

JULKAISUSARJOJEN JAKELU — DISTRIBUTIONEN AV PUBLIKATIONSSERIENA

Tilastokeskuksen julkaisujen kotimaan jakelu tapahtuu Valtion painatuskeskuksen (os. Annankatu 44, 00100 Helsinki 10, puh. 645 121/275) kautta. Seuraavassa taulukossa on tietoja julkaisujen ohjehinnoista vuonna 1972. Julkaisusarjoja voi tilata vuosikerroittain, jonka lisäksi niitä voidaan ostaa irtonumeroina. Ilmaisjakelua (valtion virastoille ja laitoksille) koskevissa kysymyksissä tulee kääntyä Tilastokeskuksen tiedotustoimiston (puh. 645 121) puoleen. Tilastojulkaisujen lainaamisesta huolehtii Tilastokeskuksen kirjasto, joka myös välittää lainoja muihin kirjastoihin. Edellä lueteltujen sarjojen lisäksi julkaistaan myös lehdistötiedotteita ja muistioita, joita jaetaan vain Tilastokeskuksesta.

Statistikcentralens publikationer distribueras i Finland av Statens tryckericentral (Adress: Annegatan 44, 00100 Helsingfors 10, Tel. 645121/275) I följande tabell anges publikationernas riktpriiser år 1972. Publikationsserierna kan beställas i hela årgångar och dessutom kan lösnnummer köpas. I frågor om gratisdistribution (till statens ämbetsverk och institutioner) bör man vända sig till Statistikcentralens informationsbyrå (tel. 645 121). Statistikcentralens bibliotek lånar ut statistikpublikationer och förmedlar även lån till andra bibliotek. Förutom ovannämnda serierna publiceras också pressmeddelanden och promemorior, som utdelas endast av Statistikcentralen.

Julkaisu Publikation	Numeroa vuodessa Numer per år	Hinnat — Priser mk	
		Vuosikerta Årgång	Kpl St
Tilastollinen vuosikirja — Statistisk årsbok	1	30	30,00
Tilastokatsauksia — Statistiska översikter	12	15	2,00
Suomen virallinen tilasto — Finlands officiella statistik	vaihtelee vuosittain varierar årligen	..	Hinnat vahvistetaan numeroittain Priset fastställs per nummer
Tilastotiedotus — Statistisk rapport	n. 270	70	} Irtonumeron hinta määräytyy seuraavan taulukon mukaan Lösnnummerpriset fastställs enligt följande tabell
Alasarjat — Underserierna: PA, RT	20	
Alasarjat — Underserierna: KO, LI	15	
Alasarjat — Underserierna: VÄ, KA	10	
Alasarjat — Underserierna: TE, TY, RA	..	7	
Alasarjat — Underserierna: OI, KT, HI	..	5	
Indeksitiedotus — Indexrapport	40	15	
Alasarjat — Underserierna: TH, KH, RK	12	5	
TR	4	2	
Tilastollisia tiedonantoja — Statistiska meddelanden	
Tilastokeskuksen tutkimuksia — Statistik- centralens undersökningar	Hinnat vahvistetaan numeroittain Priset fastställs per nummer
Tilastokeskuksen käsikirjoja — Statistik- centralens handböcker	

	Sivumäärä Sidantal	Hinta mk Pris
1— 5		0,50
6— 15		1,00
16— 30		2,00
31— 60		3,00
61—100		4,00
jne — osv.		jne — osv.

Huomautusosasto

Yleishuomautus

Vakiotaulujen lähdeviittaukset ja yksityiskohtaiset huomautukset on koottu joka vuoden ensimmäisessä numerossa olevaan selitysosastoon. Jokaisen taulusivun alalaidassa oleva yleinen huomautus viittaa siihen. Taulusivuilla on kuitenkin säilytetty tärkeimpiä alaviittoja sekä ne sarakkeiden ruotsin- ja englanninkieliset tekstit, jotka eivät tauluihin mahdu. Taulusivuille tulevat myös kesken vuotta uudet alaviitat. Korjatun luvun merkkiä (♦) käytetään vain, jos lopullisiksi ilmoitetut luvut muuttuvat tai ennakkolukuihin tulee epätavallisen suuri muutos.

Lähteeksi voidaan ilmoittaa julkaisu, vaikka tiedot tosiasiasa on saatu a.o. tilaston tekijältä ennen julkaisun ilmestymistä.

Huomautuksissa käytetään seuraavia lyhennyksiä:

TK = Tilastokeskus
SVT = Suomen virallinen tilasto
TT = Tilastotiedotus (julkaisija TK)
IT = Indeksitiedotus (julkaisija TK)

A. Väestö

A 1—23 Lähde: TT: VÄ ja SVT VI.

A 2 Keskiikäkiluku on laskettu maassa asuvasta väestöstä. Esim. vuoden 1957 keskiikäkiluku on vuosien 1956 ja 1957 lopun väkilukujen keskiarvo.

A 1, 3—10 Maassa asuvalla väestöllä tarkoitetaan kaikkia maassa vakinaisesti asuvia henkilöitä, sekä Suomen kansalaisia että ulkomaalaisia. Laskettaessa maassa asuvaa väestöä otetaan lähtökohdaksi väestölaskennassa laskettu väestö ja sen jälkeen huomioidaan paikallisrekisterien ilmoittamat läsnäolevassa väestössä kuukausittain tapahtuneet muutokset.

A 11 Tiedot henkikirjoitetusta väestöstä saadaan vuoden alussa toimitettavan henkikirjoituksen perusteella. Henkikirjoituksen tarkoituksena on todeta jokaisen henkilön vakainainen asuinpaikka kunkin vuoden tammikuun 1 päivän olosuhteiden mukaan ja samalla selvittää kuntien ja koko maan väkiluku mainittuna ajankohtana. Henkikirjaa pidetään Suomessa asuvista Suomen kansalaisista ja Suomessa vakinaisesti asuvista ulkomaalaisista. Henkikirjoitettua ja maassa asuvaa väestöä koskevat tiedot eroavat jossain määrin toisistaan, koska säännökset siitä, milloin poissa oleva henkilö lasketaan väestöön kuuluvaksi, ovat erilaisia.

A 12—23 Ennakkotiedot on jaotettu ilmoituskuukausien mukaan. A 12 Suomessa asuvien naisten aviolliset.

A 22—23 Tilasto perustuu yhteispohjoismaisella muuttokirjalla muutaneiden ilmoituksiin.

B. Tuotanto

B 1—65 Selityksissä ilmoitettu korkeintaan 7-numeroinen tunnus vastaa tullitariffin (jonka neljä ensimmäistä numeroa vastaavat Brysselin nimikkeistöä) nimikettä ja 8-numeroinen tunnus teollisuustilaston tavaranimikkeistön nimikettä, jonka alkonumerot ovat tullitariffin mukaisia.

B 1—5 Lähde: Maataloustilastollinen kuukausikatsaus ja SVT III. Teurastamoissa teurastettujen eläinten sekä niihin tuotu muualla teurastettujen eläinten liha. Pl. elimet.

B 1 N:o 02.01.100/700, 02.02.100/800, 02.04.100/809.

B 2 N:o 02.01.211/359.

B 3 N:o 02.01.401/409.

B 4 N:o 02.02.100/800.

B 5 N:o 02.01.100.

B 6 N:o 04.02.500/609. Lähde: Vuodesta 1969 Maataloustilastollinen kuukausikatsaus sitä ennen Pellervo-Seuran markkinatutkimuslaitos.

B 7—9 Lähde: Maataloustilastollinen kuukausikatsaus ja SVT III.

B 7 N:o 04.01.010. Sarja on kausipuhdistettuna sarakkeessa V.

B 8 N:o 04.03.

B 9 N:o 04.04.150, 300/909.

B 10 N:o 04.05.110. Vuositietojen lähde: Pellervo-Seuran markkinatutkimuslaitoksen julkaisema Tilastokatsaus. Kuukausitiedot osittain arvioitu keskuallikkeiden myynnin perusteella.

B 11—13 Lähde: Valtion Viljavarasto.

B 11 N:o 10.01/04.

B 12 N:o 10.01.

B 13 N:o 10.02.

B 14—16 Tarkistettujen vuositietojen lähde: SVT XVIII A. Kuukausitiedot osittain arvioitu Valtion Viljavaraston tietojen pohjalta, jotka edustavat vain kauppa- ja paikallismylyjen sekä niiden tullimyllyjen tuotantoa, jotka käyttävät jauhatukseen myös ulkomaista viljaa.

B 14 N:o 11.01.1021/2000, 3021, 3022, 4020, 5020, 9021/9023, 9029, 11.02, 11.03.

B 15 N:o 11.01.1021, 1022, 11.02.1000.

B 16 N:o 11.01.3021, 3022, 11.02.2000.

B 17—24 Tarkistettujen vuositietojen lähde: SVT XVIII A.

B 17 N:o 17.01.9011/9096. Kuukausitietojen lähde: Suomen Sokeri Oy.

Notavdelning

Allmän not

Källhänvisningarna i standardtabellerna och utförligare förklaringar redovisas i noter som ingår i nummer ett av varje årgång. En allmän fotnot på varje tabellsida hänvisar till dem. En del viktigare noter har dock insatts på tabellsidorna, liksom svensk- och engelskspråkiga kolumntexter, som inte fått rum i tabellerna. På tabellsidorna ingår också nya noter, som tillkommit under året. Justerade uppgifters tecken (♦) används endast vid justering av uppgifter, som avsetts vara slutgiltiga och vid exceptionellt stora förändringar av preliminära tal. Som källa kan anges en publikation även om uppgifterna i praktiken erhålles från uppgöranden av ifrågavarande statistik innan publikationen utkommit.

I noterna användes följande förkortningar:

SC = Statistikcentralen
FOS = Finlands officiella statistik
SR = Statistisk rapport (publiceras av SC)
IR = Indexrapport (publiceras av SC)

A. Befolkning

A 1—23 Källa: SR: VÄ och FOS VI.

A 2 Medelfolkmängden har uträknats på basen av den i riket bosatta befolkningen. T.ex. för 1957 är medelfolkmängden medeltalet av folkmängderna vid utgången av åren 1956 och 1957.

A 1, 3—10 Begreppet i riket bosatt befolkning omfattar alla i Finland fast bosatta personer, såväl finska medborgare som utlänningar. Vid beräkningen av den i riket bosatta befolkningen tas folkmängden enligt folkräkningen som utgångspunkt och därefter beaktas de månatliga förändringarna i den närvarande befolkningen på basen av uppgifter från lokala befolkningsregister.

A 11 Uppgifterna om den mantalsskrivna befolkningen baserar sig på mantalsskrivningen i början av året. Mantalsskrivningens ändamål är att årligen klarlägga varje persons fasta bostadsort enligt förhållandena den 1 januari och samtidigt klarlägga folkmängden i kommunerna och hela landet vid samma tidpunkt. I mantalsskrivningarna införes i Finland bosatta finska medborgare och i Finland fast bosatta utlänningar. Uppgifterna om den mantalsskrivna och i riket bosatta befolkningen skiljer sig något från varandra på grund av olika regler för när en frånvarande person medräknas.

A 12—23 Förhandsuppgifterna är fördelade enligt anmälningsmånad. A 12 I Finland bosatta kvinnors giftermål.

A 22—23 Statistiken baserar sig på uppgifter om personer med internationellt flyttningsbetyg.

B. Produktionen

B 1—65 I förklaringarna motsvarar högst 7-siffriga beteckningar tulltariffens (vars fyra första siffror motsvarar Bryssel-nomenklaturen) positioner och 8-siffriga beteckningar positioner i industristatistikens varunomenklatur, i vilken beteckningarnas första siffror motsvarar tulltariffen.

B 1—5 Källa: Maataloustilastollinen kuukausikatsaus och FOS III. Kött av i slakterier slaktade djur samt till dem anlänt kött av annorstädes slaktade djur. Exkl. inälvor.

B 1 Nr 02.01.100/700, 02.02.100/800, 02.04.100/809.

B 2 Nr 02.01.211/359.

B 3 Nr 02.01.401/409.

B 4 Nr 02.02.100/800.

B 5 Nr 02.01.100.

B 6 Nr 04.02.500/609. Källa: Fr.o.m. 1969 Maataloustilastollinen kuukausikatsaus och desförinnan Pellervo-Sällskapet institut för marknadsforskning.

B 7—9 Källa: Maataloustilastollinen kuukausikatsaus och FOS III.

B 7 Nr 04.01.010. Serien finns som säsongutjämnad i kolumn V 1.

B 8 Nr 04.03.

B 9 Nr 04.04.150, 300/909.

B 10 Nr 04.05.110. Årsuppgifternas källa: Tilastokatsaus, utgiven av Pellervo-Sällskapet institut för marknadsforskning. Månadsuppgifterna har delvis uppskattats på basen av uppgifterna från centralaffärernas försäljning.

B 11—13 Källa: Statens Spannmålsförråd.

B 11 Nr 10.01/04.

B 12 Nr 10.01.

B 13 Nr 10.02.

B 14—16 Källa för reviderade årsuppgifter: FOS XVIII A. Månadsuppgifterna har delvis uppskattats på basen av uppgifterna från Statens Spannmålsförråd, vilka endast representerar produktionen inom handels- och lokala kvarnar samt de tullkvarnar, vilka även malar utländsk spannmål.

B 14 Nr 11.01.1021/2000, 3021, 3022, 4020, 5020, 9021/9023, 9029, 11.02, 11.03.

B 15 Nr 11.01.1021, 1022, 11.02.1000.

B 16 Nr 11.01.3021, 3022, 11.02.2000.

B 17—24 Källa för reviderade årsuppgifter: FOS XVIII A.

B 17 Nr 17.01.9011/9096. Månadsuppgifternas källa: Finska Socker Ab.

B 18 N:o 10.06.100/300, 909. Kuukausitietojen lähde: Tullihallituksen vero-osaston valmisteverotoimisto. Pl. jäätelö sekä jäätelö- ja vanukasjauhe.

B 19 N:o 15.13.100. Kuukausitietojen lähde: Maitotaloustuotteiden tarkastuslaitos.

B 20 N:o 22.05/07, 22.09.8106, 8108. Kuukausitietojen lähde Alko Oy.

B 21 N:o 22.03.1001/1003, 2001/2003, 9001/9003. Kuukausitietojen lähde: Tullihallituksen vero-osaston valmisteverotoimisto. Kuukausitiedot tarkoittavat toimituksia tehtailta.

B 22 N:o 22.03.1004/1007, 2004/2007, 9004/9007. Kuukausitietojen lähde: Tullihallituksen vero-osaston valmisteverotoimisto. Kuukausitiedot tarkoittavat toimituksia tehtailta.

B 23 N:o 22.09.5110/6900. Kuukausitietojen lähde: Alko Oy.

B 24 N:o 22.09.2111/4900, 8101/8105, 8107, 8900. Kuukausitiedot osittain arvioitu Alko Oy:n tietojen perusteella.

B 25—33 Lähde: Työvoimaministeriö, tilastotoimisto: Markkinapuun hakkuu- ja työvoimatilasto. Viintiin sekä teollisuuden ja liikenteen käyttöön menevän ainespuun hankintu sekä näihin tarkoituksiin ainespuuta hankkivien ostajien kaikki polttopuun hakkuut. Pystykaupoissa ja omista metsistä (ml. metsähallituksen hakkuut) myydyt määrät perustuvat raakapuun palkanmaksua varten suoritettuun tekemittaukseen. Hankintakauppojen määrätiedot perustuvat raakapuun vastaanotto- ja tekemittaukseen, joka suoritetaan myyjän luovuttaessa hankkimansa raakapuun ostajalle.

B 25 N:o 44.01.1011/1019, 44.03, pl. 44.03.701. Sarja on kausipuhdistettuna sarakkeessa V 2.

B 26—27 N:o 44.03.101/490.

B 28 N:o 44.03.101/490, 709. Käsittää saha- ja vaneritukkipuun lisäksi pylviäät, ratapölkkyt, paalut, puomit, haapa- ja leppätukit, Saksan ja Italian tukit, Hollannin pelkat, suksipuut, sorvipölkkyt, lainekoivut, kuusirungot, laatikkolautapuut, laivapuut ja havuerikoispuut.

B 29 N:o 44.03.602.

B 30 N:o 44.03.601.

B 31 N:o 44.03.609.

B 32 N:o 44.03.500/609, 709/909. Käsittää paperipuiden lisäksi kuitua lastulevyä, kanvas-, ohot- ja rullapuut, parrunaiheet, Egyptin parrut, kuusirullat, kimpipuut ja lehterit.

B 33 N:o 44.01.1011/1019.

B 34—40 Tarkistettujen vuositietojen lähde: SVT XVIII A.

B 34 N:o 24.02.200. Kuukausitietojen lähde: Tullihallituksen vero-osaston valmisteverotoimisto. Kuukausitiedot tarkoittavat toimituksia tehtailta.

B 35 N:o 44.05, 44.08, 44.13 ja 44.21. Kuukausitietojen lähde: Sahojen Valvontayhteisö.

B 36—38 Kuukausitietojen lähde: Suomen Selluloosayhdistys — Finn-cell. Kulvaa painoa.

B 36 N:o 47.01.101/103.

B 37 N:o 47.01.301/690.

B 38 N:o 47.01.501/690.

B 39 N:o 26.01.102. Kuukausitietojen lähde: Rautaruukki Oy ym.

B 40 N:o 27.05.5000. Kuukausitietojen lähde: Kaasulaitokset.

B 41—42 N:o 27.17. Lähde: Sähkötarkastuslaitos.

B 43—53 Tarkistettujen vuositietojen lähde: SVT XVIII A.

B 43 N:o 28.08.100. Kuukausitietojen lähde: Rikkihappo Oy.

B 44 N:o 31.03.200. Kuukausitietojen lähde: Rikkihappo Oy.

B 45 N:o 44.14/15. Kuukausitietojen lähde: Suomen Vaneriyhdistys sekä 6 erillistä valmistajaa.

B 46 N:o 48.09.1011/1012, 1091, 2001/2003. Kuukausitietojen lähde: Suomen Kuitulevy-yhdistys.

B 47—50 Kuukausitietojen lähde: Suomen Paperitehtaitten yhdistys.

B 47 N:o 48.01.110/310, 410/412, 490/496, 801/805, 48.02, 48.03, 48.05.200/900, 48.06, 48.07.200/702, 708/909.

B 48 N:o 48.01.110.

B 49 N:o 48.01.170/210.

B 50 N:o 48.01.411/412, 492/496.

B 51 N:o 48.01.340/380, 440, 499, 806/809, 48.04.990, 48.05.100, 48.07.706. Kuukausitietojen lähde: Suomen Kartongiyhdistys ym.

B 52 N:o 55.05/06. Kuukausitietojen lähde: Puuvillatehtaiden Myyntikonttori (PMK).

B 53 N:o 55.07/09. Kuukausitietojen lähde: Puuvillatehtaiden Myyntikonttori (PMK).

B 54 N:o 25.23. Lähde: Rakennusaineiteollisuusyhdistys.

B 55 N:o 69.04.900. Lähde: Suomen Tilitteollisuusliitto.

B 56—57 Vuositietojen lähde: SVT XVIII A.

B 56 N:o 70.05. Kuukausitietojen lähde: Suomen Lasiteollisuusliitto.

B 57 N:o 73.01. Kuukausitietojen lähde: Suomen Metalliteollisuusyhdistys.

B 58 Lähde: Suomen Metalliteollisuusyhdistys. Teräs sulassa muodossa, ml. teräsvälujen tuotantoon käytetty raakateräs.

B 59—65 Vuositietojen lähde: SVT XVIII A.

B 59—63 Kuukausitietojen lähde: Suomen Metalliteollisuusyhdistys.

B 59 N:o 73.40.200/300.

B 60 N:o 73.09/13, 73.15.211/899, 73.16, 73.18.

B 61 N:o 73.10.120/130.

B 62 N:o 73.16.101/109.

B 63 N:o 73.10.110, 73.15.310/339.

B 64 N:o 74.01.210. Kuukausitietojen lähde: Ontokumpu Oy.

B 65 N:o 69.10. Kuukausitietojen lähde: Wärtälä Oy. Kuukausitiedot arvioitu valmistukseen käytetyn massan perusteella.

B 66—92 Lähde: TT: TE. Indeksien perusvuosi on 1959. Teollisuusryhmien numerointi on teollisuustilaston mukainen ja vastaa vähäisin poikkeuksin kansainvälistä toimialanimikkeistöä (ISIC, Rev. 1). Pienten ryhmien 26, 32 ja 39, joiden paino yhteensä on 3,8, indeksejä ei julkaista erikseen, mutta ne sisältyvät pääryhmien indekseihin. Kuukausi-indeksien pohjana olevat tiedot kerätään valmistajilta ja/tai toimialajärjestöiltä sekä viranomaisilta. Indeksit tarkistetaan usean kerran pohjatietoina käytettyjen kuukausi-, neljännesvuosi- ja vuositietojen parantamisella. Lopullinen indeksi tehdään ko. vuoden lopullisen teollisuuden vuositilaston talsen aineiston pohjalta. Se valmistuu n. 18—19 kk. kuluttua ko. vuoden päätyttyä lukien. Lähempiä tietoja indeksin laskentaperusteista on Tilastokatsauksissa 1949: 1—2, 1950: 11—12 ja 1958: 8.

B 67 Tuotannolliseen toimintaan käytettävät koneet ja kuljetusneuvot.

B 68 Raaka-aineet, polttoaineet, voiteluaineet ym.

B 93—98 Lähde: TT: RA ja SVT XVIII D. Vuotta 1966 vanhemmat tiedot: Sosiaalinen aikakauskirja.

B 18 Nr 18.06.100/300, 909. Månadsuppgifternas källa: Acciskontoret vid tullstyrelsens skatteavdelning. Exkl. glass samt glass- och puddingpulver.

B 19 Nr 15.13.100. Månadsuppgifternas källa: Kontrollanstalten för mjölkhushållningsprodukter.

B 20 Nr 22.05/07, 22.09.8106, 8108. Månadsuppgifternas källa: Alko Ab.

B 21 Nr 22.03.1001/1003, 2001/2003, 9001/9003. Månadsuppgifternas källa: Acciskontoret vid tullstyrelsens skatteavdelning. Månadsuppgifterna avser fabrikenas leveranser.

B 22 Nr 22.03.1004/1007, 2004/2007, 9004/9007. Månadsuppgifternas källa: Acciskontoret vid tullstyrelsens skatteavdelning. Månadsuppgifterna avser fabrikenas leveranser.

B 23 Nr 22.09.5110/6900. Månadsuppgifternas källa: Alko Ab.

B 24 Nr 22.09.2111/4900, 8101/8105, 8107, 8900. Månadsuppgifterna har delvis uppskattats på basen av uppgifterna från Alko Ab.

B 25—33 Källa: Arbetskraftsministeriet, statistiska byrån: Markkinapuun hakkuu- ja työvoimatilasto. Averkning av ämnesvirke för export samt för industrin och samfördaeln ävensom de köparens hela brännvedsaverkning, vilka anskaffar ämnesvirke för nämnda syften. Kvantiteter grundar sig vid rotköp och försäljning från egna skogar (inkl. forststyrelsens averkningar) på averkningsmätning av råvirke vid utbetalning av lön, samt vid leveransköps på mottagningsmätningen då säljaren överläter råvirket till köparen.

B 25 Nr 44.01.1011/1019, 44.03., exkl. 44.03.701. Serien finns som säsongutjämnad i kolumn V 2.

B 26—27 Nr 44.03.101/490.

B 28 Nr 44.03.101/490, 709. Omfattar utom fanér- och sågstockvirke också stolpar, slipar, pålar, bommar, asp- och alstock, tågsk och låsenskt timmer, holländska bjälkar, skidämnen, svarvkubbar, flammig björk, granstammar, ladvirke, skeppsbyggnadsvirke och specialbarrvirke.

B 29 Nr 44.03.602.

B 30 Nr 44.03.601.

B 31 Nr 44.03.609.

B 32 Nr 44.03.500/609, 709/909. Omfattar utom pappersved även fiber- och spånplattved, gruvprops, klenpappersved, bobinved, sparrämnen, egyptiska sparrar, granribbor, stavämnen och läkter.

B 33 Nr 44.01.1011/1019.

B 34—40 Källa för reviderade årsuppgifter: FOS XVIII A.

B 34 Nr 24.02.200. Månadsuppgifternas källa: Acciskontoret vid tullstyrelsens skatteavdelning. Månadsuppgifter avser fabrikenas leveranser.

B 35 Nr 44.05, 44.08, 44.13 och 44.21. Månadsuppgifternas källa: Sägarnas Kontrollorganisation.

B 36—38 Månadsuppgifternas källa: Finska Cellulosaföreningen — Finn-cell. Torr vikt.

B 36 Nr 47.01.101/103.

B 37 Nr 47.01.301/690.

B 38 Nr 47.01.501/690.

B 39 Nr 26.01.102. Månadsuppgifternas källa: Rautaruukki Oy. m.fl.

B 40 Nr 27.05.5000. Månadsuppgifternas källa: Gasverken.

B 41—42 Nr 27.17. Källa: Elektriska Inspektoratet.

B 43—53 Källa för reviderade årsuppgifter: FOS XVIII A.

B 43 Nr 28.08.100. Månadsuppgifternas källa: Rikkihappo Oy.

B 44 Nr 31.03.200. Månadsuppgifternas källa: Rikkihappo Oy.

B 45 Nr 44.14/15. Månadsuppgifternas källa: Finlands Fanerförening samt 6 fristående tillverkare.

B 46 Nr 48.09. 1011/1012, 1091, 2001/2003. Månadsuppgifternas källa: Finlands Wallboardförening.

B 47—50 Månadsuppgifternas källa: Finska Pappersbruksföreningen.

B 47 Nr 48.01.110/310, 410/412, 490/496, 801/805, 48.02, 48.03, 48.05.200/900, 48.06, 48.07.200/702, 708/909.

B 48 Nr 48.01.110.

B 49 Nr 48.01.170/210.

B 50 Nr 48.01.411/412, 492/496.

B 51 Nr 48.01.340/380, 440, 499, 806/809, 48.04.990, 48.05.100, 48.07.706. Månadsuppgifternas källa: Finska Kartongföreningen m.fl.

B 52 Nr 55.05/06. Månadsuppgifternas källa: Bomullsfabrikernas Försäljningskontor (BFFK).

B 53 Nr 55.07/09. Månadsuppgifternas källa: Bomullsfabrikernas Försäljningskontor (BFFK).

B 54 Nr 25.23. Källa: Rakennusaineiteollisuusyhdistys.

B 55 Nr 69.04.900. Källa: Finlands Tegelinstriförbund.

B 56—57 Årsuppgifternas källa: FOS XVIII A.

B 56 Nr 70.05. Månadsuppgifternas källa: Finlands Glasindustriförbund.

B 57 Nr 73.01. Månadsuppgifternas källa: Finlands Metallindustriförening.

B 58 Källa: Finlands Metallindustriförening. Flytande stål inkl. stål för stålglutgods.

B 59—65 Årsuppgifternas källa: FOS XVIII A.

B 59—63 Månadsuppgifternas källa: Finlands Metallindustriförening.

B 59 Nr 73.40.200/300.

B 60 Nr 73.09/13, 73.15.211/899, 73.16, 73.18.

B 61 Nr 73.10.120/130.

B 62 Nr 73.16.101/109.

B 63 Nr 73.10.110, 73.15.310/339.

B 64 Nr 74.01.210. Månadsuppgifternas källa: Ontokumpu Oy.

B 65 Nr 69.10. Månadsuppgifternas källa: Wärtälä Ab. Månadsuppgifterna har uppskattats på basen av den massa, som förbrukats vid tillverknigen.

B 66—92 Källa: SR: TE. Basåret är 1959. Industrigruppernas numrerung följer industristatistikens nomenklatur och motsvarar med små undantag den internationella branschnomenklaturen (ISIC, Rev. 1). För de små grupperna 26, 32 och 39, vilkas sammanlagda vikt utgör 3,8, publiceras icke gruppindexar, men dessa grupper ingår i indextalen för huvudgrupperna. Grundmaterialet för månadsindexen erhålls från producerer och/eller från branschorganisationer samt från myndigheter. Indexen revideras flere gånger när bättre grunduppgifter framkommer månads-, kvartals- eller årsvis. Den slutliga indexen bygger på den slutliga årsstatistiken för industrin eller dess grundmaterial. Den blir färdig c. 18—19 månader efter utgången av det år uppgifterna gäller. Närmare uppgifter om beräkandet av indexen redovisas i Statistiska Översikter 1949: 1—2, 1950: 11—12 och 1958: 8.

B 67 Maskiner och transportmedel för produktionsändamål.

B 68 Råvaror, bränsle, smörjoljor m.m.

B 93—98 Källa: SR: RA, FOS XVIII D. Uppgifter före 1966: Social tidskrift.

B 93—96 Ml. kaikki rakennustoimenpiteet (Uudisrakennukset, laajennukset ja muutostyöt).
 B 94, 96, 98 Ml. yksinisiä- ja lisähuoneet.
 B 99—122 Lähde: TT: RA ja SVT XVIII C.
 B 99, 105, 111, 117 Ml. jäljessä oleviin alaryhmiin kuulumattomat rakennukset, kuten kylmät kesäasunnot, omakotitalojen talousrakennukset, saunat, autotallit, varastot jne., jotka on rakennettu erillisiksi rakennuksiksi pääasiassa asuinrakennusten asukkaiden käyttöä varten.
 B 99 Sarja on kausipuhdistettuna sarakkeissa V 25, 26, 27.
 B 103, 109, 115, 121 Vuodesta 1967 ml. liikenteen rakennukset.

C. Kauppa

C 1—46 Lähde: TT: KA.
 C 1—31 Henkilökunnassa ml. osa-alkatyöntekijät.
 C 33 Hankkija, Kesko Oy, OTK, SOK.
 C 47—134 Lähde: SVT I A, kuukausi- ja vuosijulkaisu.
 C 47—62 Indeksien perusteita on selvitetty Tilastokatsauksissa 1957:9.

C 47 Sarja on kausipuhdistettuna sarakkeissa V 29, 36
 C 48 ” ” ” ” ” ” V 37
 C 53 ” ” ” ” ” ” V 38
 C 54 ” ” ” ” ” ” V 39
 C 55 ” ” ” ” ” ” V 28, 31
 C 59 ” ” ” ” ” ” V 32
 C 60 ” ” ” ” ” ” V 33
 C 61 ” ” ” ” ” ” V 34
 C 62 ” ” ” ” ” ” V 30

Tuonti

C 63 = BTN 08.01/03, 16.04/05.
 C 64 = BTN 10.01/07.
 C 65 = BTN 08.01/13, 20.03/07.
 C 66 = BTN 07.01/06, 11.03/06, 12.04/08, 19.04, 20.01/02.
 C 67 = BTN 17.01.
 C 68 = BTN 09.01.101/800.
 C 69 = BTN 22.03/07,09.
 C 70 = BTN 24.01.
 C 71 = BTN 41.01/10.
 C 72 = BTN 12.01/02.
 C 73 = BTN 40.01/04.
 C 74 = BTN 44.03/04.
 C 75 = BTN 05.08, 53.01/05.
 C 76 = BTN 55.01/04.
 C 77 = BTN 56.01/04.
 C 78 = BTN 25.10.
 C 79 = BTN 26.01.101/200.
 C 80 = BTN 27.01/04.
 C 81 = BTN 27.09, 27.10.100.
 C 82 = BTN 27.08, 27.10.204/900, 27.12/14,16, 34.03.
 C 83 = BTN 15.10.600, 15.11, 22.08, 29.01/87,40,43,45.
 C 84 = BTN 27.05, 28.01/49,53/58.
 C 85 = BTN 32.01/13.
 C 86 = BTN 29.38,39,41/42,44, 30.01/05.
 C 87 = BTN 31.02/05.
 C 88 = BTN 39.01/06.
 C 89 = BTN 40.05/12,14/16.
 C 90 = BTN 40.11.
 C 91 = BTN 50.04/08, 51.01/03, 52.01, 53.06/10, 54.03/04, 55.05/06, 56.05/06, 57.05/08, 70.20.200.
 C 92 = BTN 50.09/10, 51.04, 52.02, 53.11/13, 54.05, 55.07/09, 56.07, 57.09/12, 58.04, 60.01, 70.20.300.
 C 93 = BTN 73.01/02,04/20, 73.40.200/400.
 C 94 = BTN 74.01.150/300, 74.02/08.
 C 95 = BTN 76.01.100/200, 76.02/07.
 C 96 = BTN 84.01/02,04/03, 84.59.600,970.
 C 97 = BTN 84.18.200,930, 84.24/28, 87.01.300/909.
 C 98 = BTN 87.01.300/909.
 C 99 = BTN 84.51/55.
 C 100 = BTN 84.09,23,29/39, 84.40.201/909, 84.41/45,50,56,57.
 C 101 = BTN 82.08, 84.03,10/14, 84.15.180/200,400/990, 84.16/17, 84.18.110/190, 300/600, 940/990, 84.19/22, 46/49, 58, 84.59.100/500, 800, 990, 84.60/65, 86.10, 87.07.
 C 102 = BTN 85.01.
 C 103 = BTN 85.19,23,25/27.
 C 104 = BTN 85.13/15.
 C 105 = BTN 84.15.110/140,300, 84.40.100, 85.06/07,12.
 C 106 = BTN 85.02/05,08/09,11,16/18,20/22,24,28, 90.17.110/190, 90.20, 90.26.301/809, 90.28.
 C 107 = BTN 87.02,04.

Vienti

C 108 = BTN 04.01/02.
 C 109 = BTN 04.03.
 C 110 = BTN 04.04.
 C 111 = BTN 04.05.
 C 112 = BTN 41.01/10.
 C 113 = BTN 48.01/02.
 C 114 = BTN 44.03/04.
 C 115 = BTN 44.05,07,13.
 C 116 = BTN 47.01.101/103.
 C 117 = BTN 47.01.200/690.
 C 118 = BTN 56.01/04.
 C 119 = BTN 26.01.450.
 C 120 = BTN 27.05, 28.01/49,53/58.
 C 121 = BTN 44.14/16.
 C 122 = BTN 44.23.
 C 123 = BTN 48.01/08,11.
 C 124 = BTN 48.09.
 C 125 = BTN 48.10,13/18,20/21.
 C 126 = BTN 50.09/10, 51.04, 52.02, 53.11/13, 54.05, 55.07/09, 56.07, 57.09/12, 58.04, 60.01, 70.20.300.

B 93—96 Inkl. alla byggnadsåtgärder (nybyggnader, utvidnings- och ändringsarbeten).
 B 94, 96, 98 Inkl. enkel- och tillägggarum.
 B 99—122 Källa: SR: RA och FOS XVIII C.
 B 99, 105, 111, 117 Inkl. byggnader, som ej ingår i efterföljande undergrupper, t.ex. kalla sommarbostäder, egnahems ekonomiebyggnader, badstugor, garage, lager o.d., vilka uppförts som fristående byggnader för att i huvudsak betjäna bostadsbyggnaders invånare.
 B 99 Serien finns som säsongutjämnad i kolumn V 25, 26, 27.
 B 103, 109, 115, 121 Fr.o.m. 1967 inkl. byggnader för transportväsendet.

C. Handel

C 1—46 Källa: SR: KA.
 C 1—31 I personalen ingår deltidarbetare.
 C 33 Hankkija, Kesko Oy, OTK, SOK.
 C 47—134 Källa: FOS I A, månads- och årspublicationer.
 C 47—62 En redogörelse för beräkningarna av indexar ingår i Statistiska översikter 1957: 9.

C 47 Serien finns som säsongutjämnad i kolumnerna V 29, 36
 C 48 ” ” ” ” ” ” V 37
 C 53 ” ” ” ” ” ” V 38
 C 54 ” ” ” ” ” ” V 39
 C 55 ” ” ” ” ” ” V 28, 31
 C 59 ” ” ” ” ” ” V 32
 C 60 ” ” ” ” ” ” V 33
 C 61 ” ” ” ” ” ” V 34
 C 62 ” ” ” ” ” ” V 30

Import

C 63 = BTN 08.01/03, 16.04/05.
 C 64 = BTN 10.01/07.
 C 65 = BTN 08.01/13, 20.03/07.
 C 66 = BTN 07.01/06, 11.03/06, 12.04/08, 19.04, 20.01/02.
 C 67 = BTN 17.01.
 C 68 = BTN 09.01.101/800.
 C 69 = BTN 22.03/07,09.
 C 70 = BTN 24.01.
 C 71 = BTN 41.01/10.
 C 72 = BTN 12.01/02.
 C 73 = BTN 40.01/04.
 C 74 = BTN 44.03/04.
 C 75 = BTN 05.08, 53.01/05.
 C 76 = BTN 55.01/04.
 C 77 = BTN 56.01/04.
 C 78 = BTN 25.10.
 C 79 = BTN 26.01.101/200.
 C 80 = BTN 27.01/04.
 C 81 = BTN 27.09, 27.10.100.
 C 82 = BTN 27.08, 27.10.204/900, 27.12/14,16, 34.03.
 C 83 = BTN 15.10.600, 15.11, 22.08, 29.01/87,40,43,45.
 C 84 = BTN 27.05, 28.01/49,53/58.
 C 85 = BTN 32.01/13.
 C 86 = BTN 29.38,39,41/42,44, 30.01/05.
 C 87 = BTN 31.02/05.
 C 88 = BTN 39.01/06.
 C 89 = BTN 40.05/12,14/16.
 C 90 = BTN 40.11.
 C 91 = BTN 50.04/08, 51.01/03, 52.01, 53.06/10, 54.03/04, 55.05/06, 56.05/06, 57.05/08, 70.20.200.
 C 92 = BTN 50.09/10, 51.04, 52.02, 53.11/13, 54.05, 55.07/09, 56.07, 57.09/12, 58.04, 60.01, 70.20.300.
 C 93 = BTN 73.01/02,04/20, 73.40.200/400.
 C 94 = BTN 74.01.150/300, 74.02/08.
 C 95 = BTN 76.01.100/200, 76.02/07.
 C 96 = BTN 84.01/02,04/03, 84.59.600,970.
 C 97 = BTN 84.18.200,930, 84.24/28, 87.01.300/909.
 C 98 = BTN 87.01.300/909.
 C 99 = BTN 84.51/55.
 C 100 = BTN 84.09,23,29/39, 84.40.201/909, 84.41/45,50,56,57.
 C 101 = BTN 82.08, 84.03,10/14, 84.15.180/200,400/990, 84.16/17, 84.18.110/190, 300/600, 940/990, 84.19/22, 46/49, 58, 84.59.100/500, 800, 990, 84.60/65, 86.10, 87.07.
 C 102 = BTN 85.01.
 C 103 = BTN 85.19,23,25/27.
 C 104 = BTN 85.13/15.
 C 105 = BTN 84.15.110/140,300, 84.40.100, 85.06/07,12.
 C 106 = BTN 85.02/05,08/09,11,16/18,20/22,24,28, 90.17.110/190, 90.20, 90.26.301/809, 90.28.
 C 107 = BTN 87.02,04.

Export

C 108 = BTN 04.01/02.
 C 109 = BTN 04.03.
 C 110 = BTN 04.04.
 C 111 = BTN 04.05.
 C 112 = BTN 41.01/10.
 C 113 = BTN 48.01/02.
 C 114 = BTN 44.03/04.
 C 115 = BTN 44.05,07,13.
 C 116 = BTN 47.01.101/103.
 C 117 = BTN 47.01.200/690.
 C 118 = BTN 56.01/04.
 C 119 = BTN 26.01.450.
 C 120 = BTN 27.05, 28.01/49,53/58.
 C 121 = BTN 44.14/16.
 C 122 = BTN 44.23.
 C 123 = BTN 48.01/08,11.
 C 124 = BTN 48.09.
 C 125 = BTN 48.10,13/18,20/21.
 C 126 = BTN 50.09/10, 51.04, 52.02, 53.11/13, 54.05, 55.07/09, 56.07, 57.09/12, 58.04, 60.01, 70.20.300.

C 127 = BTN 73.01/02.04/20, 73.40.200/400.
 C 128 = BTN 74.01.150/300, 74.02/08.
 C 129 = BTN 84.09.23,29/39, 84.40.201/909, 84.41/45,50,56/57.
 C 130 = BTN 82.08, 84.01/08,10/14, 84.15.180/200,400/990, 84.16/22, 24/28,46/49,58/65, 86.10, 87.01.601/608, 87.07.
 C 131 = BTN 85.01.
 C 132 = BTN 85.23.
 C 133 = BTN 85.13/15.
 C 134 = BTN 94.01.04.

D. Raha- ja luottoliike

D 1—21 Lähde: Suomen Pankin tiedote: Suomen Pankin tila.
 D 3 Kulta sekä ulkomaiset valuutat, vekselit ja obligaatit.
 D 6 Ml. Indeksitasauksittil.
 D 7 Diskontatut kotimaiset ulkomaanrahan määrät ja markkamäärät sekä vekselit ja lainat.
 D 16 Muut ahekkittil ja muut vaadittaessa maksettavat sitoumukset.
 D b Lähde: Suomen Pankin taloustieteellinen tutkimuslaitos ja Suomen Pankin vuosikirja.
 D 22—24 Lähde: TT: RT sekä SVT VII C ja D.
 D 25—27 Lähde: TK (rahoituslaitostilasto) sekä Osuuspankkien Keskuspankki Oy (lyhennys OKO).
 D 28—30 Lähde: TT: RT ja SVT VII A.
 D 31 Lähde: TK (rahoituslaitostilasto), SOK ja »Suomen Osuuskauppojen Keskuskunnan jäsenosuuskaupat: Tilasto».
 D 32 Lähde: TK (rahoituslaitostilasto), KK ja »Kulutusosuuskauppien Keskuslaiton jäsenosuusallikeet: Vuositilasto».
 D 33—35 Lähde: TT: RT ja Osuuskauppien tilasto.
 D 36—38 Lähde: TT: RT ja SVT VII B.
 D 40—41 Ml. Postipankin siirtotilit.
 D 42—44 Lähde: TT: RT, SVT VII D ja Suomen Pankin vuosikirja.
 D 45—48 Lähde: Ks. D 22—24.
 D 49—52 Lähde: Ks. D 25—27.
 D 53 Lähde: TT: RT sekä SVT VII C ja D. Todellisia nostettuja lainoja.
 D 49, 51—53 Poikkiviivan jälkeisiin lukuihin vaikuttaa 12. 10. 1967 toimeenpantu markan pariarvon muutos. Uusi pariarvo: 1 USA \$ = 4,20 mk.
 D 54—57 Lähde: Ks. D 28—30.
 D 58—61 Lähde: Ks. D 33—35.
 D 62 Lähde: Ks. 36—38. Ml. yksityiset obligatiolainat.
 D 67—81 Lähde: Suomen Pankin tiedote: Viralliset myyntikurssit.
 D 82—83 Lähde: Suomen Pankin taloustieteellinen tutkimuslaitos.
 D 84—87 Lähde: Postipankki.
 D 84—85 Vuoden ja kuukauden lopussa.
 D 88—90 Lähde: Lasketaan Kauppalehden protestitilastoista. Vain kaupungit ja kauppaalat.
 D 91—97 Lähde: Kansallisa-Osake-Pankin arvopaperiosasto ja Pörssi-komitean kertomukset.
 D 98—100 Lähde: Unitas. Kuukauden keskihinnat. Helmikuun 1972 numeroon vaihdetaan perusvuodeksi 1970. Uudesta perusvuodesta huolimatta osakkeiden pitkän ajan kurssivertailu on edelleen mahdollista. Uudesta indeksistä saadaan vanhan indeksin luvut käyttämällä seuraavia kertoimia: pankkien osalta 132,5, teollisuuden 1 018,0 ja yleisindeksi 812,6. Vuoden 1972 alusta Unitas laskee myös alasarjaa kaupaindeksi, joka kuvaa kaupan, vakuutuslaitosten ja merenkulun yritysten osakekursien kehitystä. Yleisindeksissä pankkien paino on 19,6 %, teollisuuden 70,6 % ja kaupan ym. 9,8 %.
 D 101—102 Lähde: Lasketaan henkivakuutusyhtiöiden ilmoituksista.

E. Liikenne

E 1—9 Lähde: Rautatiehallituksen taloustoimisto, SVT XX ja Valtionrautateiden kuukauskatsaus.
 E 2 Pl. vapaallput ja autoliikenne.
 E 5—9 Vuodesta 1971 lähtien tiedot liikekirjanpidon, sitä ennen hallinnollisen kirjanpidon mukaan.
 E 6 Ml. alennuskuljetuskorvaukset.
 E 10—32 Lähde: TT: LI.
 E 18—32 Toukokuusta 1968 lähtien, Pohjoismaiden (Islantia lukuunottamatta) muodostettua yhteisen passintarkastusalueen, tietoja ei saada ko. alueen eri maiden välillä matkustajien lukumääristä kansalauskuksittain.
 E 33—45 Lähde: TT: LI ja SVT XXXVI. Vuodesta 1971 lähtien tiedot tarkoittavat rekisteröimiskaukusta, sitä ennen tiedon saapumiskuukautta.
 E 46—63 Lähde: Merenkulkuhallituksen tilasto- ja rekisteritoimisto ja SVT I B.
 E 64—67 Lähde: Liikenneministeriö, ilmailuosasto.
 E 68—77 Lähde: Posti- ja lennätinhallituksen tilastotoimisto ja SVT XIII.
 E 69 Puhelin- ja lennätintulot.
 E 70 Posti- ja teletoimen palveluksista valtiolta ja muilta laitoksilta saatavat korvaukset sekä sekalaiset tulot.

F. Hinnat ja palkat

F 1—10 Lähde: IT: BK. Tiedot ennen vuotta 1968: artikkelit Tilastokatsauksissa 1967: 6 ja 1968: 2. Rakennuskustannusindeksi kuvaa indeksin kustannusperusteissa selitetyn rakennuksen rakennuskustannusten muutoksia. Indeksien laskentaperusteita on selitetty Tilastokatsauksissa 1967: 6.
 F 11—17 Lähde: IT: TR. Indeksien laskentaperusteita on selostettu Tilastokatsauksissa 1968: 4.
 F 18—39 Lähde: TT: HI. Tiedot perustuvat kuluttajan hintaindeksiä varten kuukausittain kerätyyn hinta-aineistoon. Vähittäiskauppahinnat ovat vuodesta 1968 lähtien 35 kaupungin ja kauppalan sekä 29 maalaiskunnan keskihintoja. Tätä ennen ne olivat 33 kaupungin ja kauppalan keskihintoja. Laadunmuutosten johdosta hinnat ennen vuotta 1968 eivät ole vertailukelpoisia myöhempiin tietoihin.
 F 28 Elokuun hintatieto koskee uusia perunaita.
 F 31 Ennen vuotta 1968 nimike oli »naudan lapa».
 F 40—51 Lähde: IT: KH ja TK (hinta- ja vuokratilasto). Ennen vuotta 1967: Sosiaalinen aikakauskirja ja Sosiaalisen tutkimustoimiston tilasto-

C 127 = BTN 73.01/02.04/20, 73.40.200/400.
 C 128 = BTN 74.01.150/300, 74.02/08.
 C 129 = BTN 84.09.23,29/39, 84.40.201/909, 84.41/45,50,56/57.
 C 130 = BTN 82.08, 84.01/08,10/14, 84.15.180/200,400/990, 84.16/22, 24/28,46/49,58/65, 86.10, 87.01.601/608, 87.07.
 C 131 = BTN 85.01.
 C 132 = BTN 85.23.
 C 133 = BTN 85.13/15.
 C 134 = BTN 94.01.04.

D. Penning- och kreditväsendet

D 1—21 Källa: Finlands Banks rapport över Finlands Banks ställning.
 D 3 Guld samt utländska valutor, växlar och obligationer.
 D 6 Inkl. indexutjämningskonton.
 D 7 Diskonterade inhemaka växlar i utländskt mynt och i mark samt lån.
 D 16 Övriga checkräkningar och övriga avistaförbindelser.
 D b Källa: Finlands Banks institut för ekonomisk forskning och Finlands Banks årsbok.
 D 22—24 Källa: SE: RT samt FOS VII C och D.
 D 25—27 Källa: SC (statistik över finansinstitutioner) samt Andelsbankernas Centralbank Ab (förkortning ACA).
 D 28—30 Källa: SE: RT och FOS VII A.
 D 31 Källa: SC (statistik över finansinstitutioner), SOK och »Centralbankens Handelslagen i Finland medlemshandelslag: Statistik».
 D 32 Källa: SC (statistik över finansinstitutioner), KK och »Konsumtionsandelslagens Centralförbunds medlemsandelslag: Årstatistik».
 D 33—35 Källa: SE: RT och Andelskassestatistik.
 D 36—38 Källa: SE: RT och FOS VII B.
 D 40—41 Inkl. Postbankens girokonton.
 D 42—44 Källa: SE: RT, FOS VII D och Finlands Banks årsbok.
 D 45—48 Källa: Se D 22—24.
 D 49—52 Källa: Se D 25—27.
 D 53 Källa: SE: RT samt FOS VII C och D. Egentliga lyfta lån.
 D 49, 51—53 Talen under tvärstrecken påverkas av den 12. 10. 1967 genomförda förändringen av markens paritetvärde. Det nya paritetvärdet: 1 USA \$ = 4,20 mk.
 D 54—57 Källa: Se D 28—30.
 D 58—61 Källa: Se D 33—35.
 D 62 Källa: Se D 36—38. Inkl. privata obligationslån.
 D 67—81 Källa: Finlands Banks rapport över officiella försäljningskurser.
 D 82—83 Källa: Finlands Banks institut för ekonomisk forskning.
 D 84—87 Källa: Postbanken.
 D 84—85 Vid utgången av året och månaden.
 D 88—90 Källa: Uppgifterna beräknas från protestitilistorna i Kauppalehti. Endast städer och köpingar medräknade.
 D 91—97 Källa: Kansallisa-Osake-Pankkis värdepappersavdelning och Fondbörskommitténs berättelser.
 D 98—100 Källa: Unitas. Medelpris per månad. I februariumret blir år 1970 nytt basår. Trots det nya basåret är det fortfarande möjligt att jämföra aktiekurserna under längre perioder. De nya indexerna ger de gamla indexerna om man använder följande koefficienter: för bankerna 132,5, för industrin 1 018,0 och för generalindexen 812,6. Från början av år 1972 beräknar Unitas också en handelsindex för underserien, som visar utvecklingen av handels-, försäkrings- och sjöfartsföretagens aktiekurser. Inom generalindexen är bankernas vikt 19,6 %, industrins 70,6 % och handels m.m. 9,8 %.
 D 101—102 Källa: Uppgifterna beräknas på basen av uppgifter från livförsäkringsbolagen.

E. Samfärdseln

E 1—9 Källa: Järnvägsstyrelsens ekonomiska byrå, FOS XX och Valtionrautateiden kuukauskatsaus.
 E 2 Exkl. fribiljetter och biltrafik.
 E 5—9 Fram till år 1971 baserar sig uppgifterna på administrativ bokföring och därefter på affärsbokföring.
 E 6 Inkl. ersättning för transport med rabatt.
 E 10—32 Källa: SR: LI.
 E 18—32 Fr.o.m. maj 1968 utgör de nordiska länderna (utom Island) ett gemensamt passkontrollområde. Nationalitetsuppgifter kan inte fås om resande inom detta område.

E 33—45 Källa: SR: LI och FOS XXXVI. Fr.o.m. 1971 avser uppgifterna registreringsmånad och tidigare ankomstmånad.

E 46—63 Källa: Sjöfartsstyrelsens statistik- och registerbyrå och FOS I B.
 E 64—67 Källa: Trafikministeriet, luftfartsavdelningen.
 E 68—77 Källa: Post- och telegrafstyrelsens statistiska byrå och FOS XIII.
 E 69 Telefon- och telegrafinkomster.
 E 70 Arvoden och blandade inkomster från staten och andra inrättningar för tjänster i anslutning till post- och telegrafverket.

F. Priserna och lönerna

F 1—10 Källa: IR: BK. Uppgifterna före år 1968: artiklar i Statistiska översikter 1967: 6 och 1968: 2. Byggnadskostnadsindexen avspeglar förändringar i byggnadskostnaderna för en specificerad byggnad. En redogörelse för indexens beräkningsgrunder har publicerats i Statistiska översikter 1967: 6.
 F 11—17 Källa: IR: TR. Redogörelser för beräkningen av indexen ingår i Statistiska översikter 1968: 4.
 F 18—39 Källa: SR: HI. Prisuppgifter som månatligen insamlats för konsumentprisindexen. Detaljhandelspriserna är fr.o.m. 1968 medelpriser för 35 städer och köpingar samt 29 landskommuner. För tidigare perioder ges medelpriser för 33 städer och köpingar. Till följd av kvalitetsförändringar är priserna före 1968 inte jämförbara med senare priser.

F 28 Prisuppgifter för augusti gäller nypotatis.
 F 31 Före år 1968 gäller uppgifterna »brog av nötdjur».
 F 40—51 Källa: IR: KH och SC (pris- och hyrestatistik). Före 1967: Social tidkrift och Statistiska meddelanden från byrån för social forskning.

tietoja. Maaliskuuhun 1968 asti hintatiedot olivat 33 kaupungista ja kauppalasta. Tiedot kulutusmenojen rakenteesta, joihin indeksiin painot perustuvat, koskivat palkansaajaperheitä kaupungeissa ja kauppalloissa sekä eräissä muissa asutuskeskuksissa. Huhtikuusta 1968 lähtien indeksiin perusteet ovat samat kuin kuluttajan hintaindeksiin 1967 = 100 (Ks. F 52—61). Painot on ilmoitettu suluissa, alemmalla rivillä huhtikuusta 1968 lähtien ja ylempällä sitä aikaisemmat.
 F 52—61 Lähde: IT: KH. Indeksiksi perustuu hintatietoihin 35 kaupungista ja kauppalasta sekä 29 maalaiskunnasta. Tiedot kulutusmenojen rakenteesta, joihin indeksiin painot perustuvat, koskevat koko maan kaikkia kotitalouksia. Indeksien laskentaperusteita on selostettu Tilastokatsauksissa 1968: 11.
 F 62—109 Lähde: IT: TH. Indeksien laskentaperusteita on selostettu Tilastokatsauksissa 1960: 12 ja 1962: 12.
 F 98 Tuotantotarkoituksiin.
 F 110—145 Lähde: IT: TH sekä TK (hinta- ja vuokratilasto). Indeksien laskentaperusteita on selostettu Tilastokatsauksissa 1970: 4 sekä lyhyesti em. tiedotuksissa.
 F 146—149 Lähde: Maataloushallitus, tilastotoimisto: Maataloustilastollinen kuukausikatsaus sekä Maatalouden taloudellinen tutkimuslaitos.

F 146 Voin hinnaanalennusmaksu sisältyy heinäkuusta 1969 lähtien hintakehitykseen.
 F 150—173 Lähde: TK (hinta- ja vuokratilasto). Indeksien laskentaperusteita on selostettu Tilastokatsauksissa 1969: 1.
 F 174—199 Tilaston perusteita on selostettu Tilastokatsauksissa 1968: 10.

F 174—187 Lähde: TT: PA. Vuosikeskiarvot ovat aritmeettisia. Maa- ja metsätaloustyöntekijöiden osalta vuosikeskiarvot on laskettu vuosineljännesten tunti- tai työntekijöiden lukumääräpainoin.
 F 177—182 Ilman arkipyhäkorvauksia.
 F 178, 179 Vuoden 1971 alusta lähtien on siirretty yhden tilikauden tilastosta koko neljänneksen tilastoon.
 F 188—199 Lähde: TP (hinta- ja vuokratilasto).
 F 188—190 I neljännes tarkoitetaan helmikuun, II neljännes toukokuun, III neljännes elokuun ja IV neljännes marraskuun palkkoja.
 F 191—193 Ilman arkipyhäkorvauksia.
 F 194—199 Vain peruspalkat, so. ilman ikä- ja kalliinpalkanlisä.

G. Työmarkkinat

G 1—22 Lukuihin ei sisälly nuorisotyönvälitys eikä yhdistysten harjoittama työnvälitys. Kuukausitiedot tarkoitavat kuukauden puolivälillä, vuositiedot keskimäärää kuukaudessa.
 G 1—17, 19 Lähde: Työvoimaministeriön työvoimaosasto: Työnvälityksen tilannekatsaus sekä Työnvälitystilastoja.
 G 1—16 Alla olevat numerot tarkoittavat pohjoismaisen ammatiluoittelun mukaisia ryhmiä.
 G 1 MI. myös pakkolomautetut ja lyhennetyllä työviikolla olevat.
 G 3—4 N:o 0, 1, 2, 3.
 G 5—6 N:o 4.
 G 7—8 N:o 6.
 G 9—10 N:o 5, 7—8, pl. 774, 781.10 ja 79.
 G 11—12 N:o 774, 781.10 ja 79.
 G 13—14 N:o 9.
 G 15—16 N:o X.
 G 17, 19 Vuonna 1968 helmi—joulukuun keskiarvo.
 G 18—20 Lähde: Työvoimaministeriön työvoimaosasto: Työnvälityksen tilannekatsaus ja Työvoimakatsaus.
 G 20 Vuoteen 1968 saakka työttömyyskassojen jäseniä. Vuodesta 1969 vain ne kassajäsenet, jotka pyytävät työttömyystodistuksen saadakseen avustuksen kassasta. Hakemuksista kassat voivat tietyillä perusteilla karsia osan.
 G 21 Lähde: Työvoimaministeriön tilastotoimisto sekä työvoimaministeriö: Työvoimakatsaus.
 G 22 Lähde: Työvoimaministeriön työvoimaosasto: Työnvälityksen tilannekatsaus. Työnvälityksen ammattikursseille ohjaamat.

G 23—25 Lähde: TT: TY, vuosina 1967—1970 TT: PA sekä sitä ennen Sosiaalinen aikakauskirja.
 G 26—44 Lähde: TT: TY ja TK (työvoimatiedustelu) sekä työvoimaministeriö: Työvoimakatsaus. Työvoimatiedustelun mukaan (otoksen suuruus 30 000 henkeä). Toimialaryhmitys vastaa kansainvälisen toimialajaottelun vuonna 1958 vahvistettua luokitusta (ISIC, Rev. 1) vuoteen 1971 asti ja vuonna 1968 vahvistettua luokitusta (ISIC, Rev. 2) vuodesta 1971 alkaen. Viikkotietojen keskiarvo.
 G 27 15 vuotta täyttäneet työssäolevat, myös työpaikasta tilapäisesti poisolleet, sekä työhön halukkaat henkilöt. Sarja on kausipuhdistettuna sarakkeessa V 19.
 G 27, 30 MI. puolustuslaitoksen kantahenkilökunta (10 000 henkeä v. 1959—64 ja 11 000 henkeä v. 1965—1968).
 G 30 MI. henkilöt, joiden ammattiasema tai elinkeino on tuntematon. Sarja on kausipuhdistettuna sarakkeessa V 20.
 G 34 ISIC, Rev. 1: 01,03,04. ISIC, Rev. 2: 11,13. MI. kalastus ja metsästys.
 G 35 ISIC, Rev. 1: 02. ISIC, Rev. 2: 12.
 G 36 ISIC, Rev. 1: 1—3 ja 5. ISIC, Rev. 2: 2—4. MI. kaivannaisteollisuus sekä sähkö, kaasu ja vesihuolto.
 G 37—38 ISIC, Rev. 1: 4. ISIC, Rev. 2: 5.
 G 39 ISIC, Rev. 1: 6. ISIC, Rev. 2: 6.
 G 40 ISIC, Rev. 1: 7. ISIC, Rev. 2: 7. Kuljetus ja tietoliikenne sekä varastot.
 G 41 ISIC, Rev. 2: 8. MI. kiinteistöpalvelukset ja liike-elämästä palveleva toiminta.
 G 42 ISIC, Rev. 1: 8. ISIC, Rev. 2: 9. Yhteiskunnalliset ja henkilökohtaiset palvelukset.
 G 43 Sarja on kausipuhdistettuna sarakkeessa V 24.
 G 44 Työttömät prosentteina koko työvoimasta.
 G 45—47 Lähde: Työvoimaministeriö, tilastotoimisto sekä työvoimaministeriö: Työvoimakatsaus.
 G 48—53 Lähde: Työvoimaministeriö, työvoimaosasto: Markkinapiipun hakuu- ja työvoimatilasto.

H. Valtion raha-asiat

H 1—87 Lähde: Valtiovarainministeriö, kansantalousosasto; ennen vuotta 1968: Suomen Pankin Taloustieteellinen tutkimuslaitos (ks. artikkelit Tilastokatsauksissa 1968: 10).

ning. T.o.m. mars 1968 gäller prisuppgifterna 33 städer och köpingar. Uppgifterna om konsumtionsuppgifternas struktur, som utgjorde grunden för viktssystemet gällde löntagarfamiljer i städer och köpingar och vissa andra bosättningscentra. Från april 1968 har indexen samma grunder som konsumentprisindexen 1967 = 100 (se F 52—61). Gruppvikterna har angivits inom parentes, på nedre raden fr.o.m. april 1968 och tidigare viker på övre raden.

F 52—61 Källa: IR: KH. Indexen baserar sig på prisuppgifter från 35 städer och köpingar samt 29 landskommuner. Uppgifterna om konsumtionsuppgifternas struktur som utgör grunden för viktssystemet, täcker landets alla hushåll. En redogörelse för beräkningen av indexen ingår i Statistiska översikter 1968: 11.
 F 62—109 Källa: IR: TH. Redogörelse för beräkningen av indexen ingår i Statistiska översikter 1960: 12 och 1962: 12.
 F 98 För produktionsändamål.
 F 110—145 Källa: IR: TH och SC (pris- och hyrestatistik). Redogörelse för beräkningen av indexen ingår i Statistiska översikter 1970: 4, kortfattat även i rapportserien.
 F 146—149 Källa: Lantbruksstyrelsen, statistiska byrån: Maataloustilastollinen kuukausikatsaus samt Lantbruksekonomiska forskningsanstalten.
 F 146 Prissänkkningsavgifterna för smör beaktas från juli 1969 i prisutvecklingen.
 F 150—173 Källa: SC (pris- och hyrestatistik). En redogörelse för beräkningen av index ingår i Statistiska översikter 1969: 1.
 F 174—199 En redogörelse för statistikens uppbyggnad ingår i Statistiska översikter 1968: 10.
 F 174—187 Källa: SR: PA. Årsmedeltalen har beräknats som aritmetiska medeltal. För lant- och skogsarbetarna har årsmedeltalen vägtas med kvartalens timantal eller antalet arbetare.
 F 177—182 Utan s.k. heildagsersättning.
 F 178, 179 Från början av år 1971 har man övergått från statistik per period till kvartalstatistik.
 F 188—199 Källa: SC (pris- och hyrestatistik).
 F 188—190 Uppgifterna för I kvartalet gäller februari, för II kvartalet maj, för III kvartalet augusti och för IV kvartalet november.
 F 191—193 Utan s.k. heildagsersättning.
 F 194—199 Endast grundlöner, d.v.s. utan ålders- och dyrtortstillägg.

G. Arbetsmarknaden

G 1—22 Exkl. ungdomsförmedling och föreningar med tillstånd att förmedla arbete. Månadsuppgifterna avser medlet av månaden, årsuppgifterna medeltal per månad.
 G 1—17, 19 Källa: Arbetskraftsministeriet, arbetskraftsavdelningen: Työnvälityksen tilannekatsaus samt Työnvälitystilastoja.
 G 1—16 Talen nedan avser yrkesgrupperna enligt nordisk yrkesklassificering (NYK).
 G 1 Inkl. också permitterade och arbetare med förkortad arbetsvecka.
 G 3—4 Nr 0, 1, 2, 3.
 G 5—6 Nr 4.
 G 7—8 Nr 6.
 G 9—10 Nr 5, 7—8, exkl. 774, 781.10 och 79.
 G 11—12 Nr 774, 781.10 och 79.
 G 13—14 Nr 9.
 G 15—16 Nr X.
 G 17, 19 År 1968 medelvärden av februari—december.
 G 18—20 Källa: Arbetskraftsministeriet, arbetskraftsavdelningen: Työnvälityksen tilannekatsaus och Työvoimakatsaus.
 G 20 Arbetslöshetskassornas medlemmar t.o.m. år 1968. Sedan år 1969 endast sådana kassamedlemmar, vilka av arbetsförmedlingen anhåller om arbetslöshetsintyg för erhållande av kassaunderstöd. Kassorna kan vid ansökan om understöd på vissa grunder stryka intygstagare.
 G 21 Källa: Arbetskraftsministeriet, statistiska byrån samt arbetskraftsministeriet: Työvoimakatsaus.
 G 22 Källa: Arbetskraftsministeriet, arbetskraftsavdelningen: Työnvälityksen tilannekatsaus. Av arbetsförmedlingen till sysselsättningskurser anvisade.
 G 23—25 Källa: SR: TY, under åren 1967—1970 SR: PA samt dess förförinnan Social tidskrift.
 G 26—44 Källa: SR: TY samt SC (arbetskraftsenkät) samt arbetskraftsministeriet: Työvoimakatsaus. Enligt arbetskraftsenkäten (urval omfattar 30 000 personer). Näringsgrensklassificeringen motsvarar 1968 års version (ISIC, Rev. 1) t.o.m. år 1971 och 1968 års version (ISIC, Rev. 2) från början av år 1971. Medeltal uppgifterna per vecka.
 G 27 Alla 15 år fyllda anställda, även från arbetsplatsen tillfälligt frånvarande, samt arbetsvilliga personer. Serien finns som säsongutjämning i kolumn V 19.
 G 27, 30 Inkl. försvarsväsendets stampersonal (10 000 personer åren 1959—64 och 11 000 personer åren 1965—1968).
 G 30 Inkl. personer med okänd yrkesställning eller näring. Serien finns som säsongutjämning i kolumn V 20.
 G 34 ISIC, Rev. 1: 01,03,04. ISIC, Rev. 2: 11,13. Inkl. fiske och jakt.

G 35 ISIC, Rev. 1: 02. ISIC, Rev. 2: 12.
 G 36 ISIC, Rev. 1: 1—3 och 5. ISIC, Rev. 2: 2—4. Inkl. extraktiv industri samt el-, gas- och vattenförsörjning.
 G 37—38 ISIC, Rev. 1: 4. ISIC, Rev. 2: 5.
 G 39 ISIC, Rev. 1: 6. ISIC, Rev. 2: 6.
 G 40 ISIC, Rev. 1: 7. ISIC, Rev. 2: 7. Transport och kommunikation samt förråd.
 G 41 ISIC, Rev. 2: 8. Inkl. fastighetsservice och uppdragsverksamhet.

G 42 ISIC, Rev. 1: 8. ISIC, Rev. 2: 9. Samhälleliga och personliga tjänster.
 G 43 Serien finns som säsongutjämning i kolumn V 24.
 G 44 Arbetslösa i % av hela arbetskraften.
 G 45—47 Källa: Arbetskraftsministeriet, statistiska byrån samt arbetskraftsministeriet: Työvoimakatsaus.
 G 48—53 Källa: Arbetskraftsministeriet, arbetskraftsavdelningen: Markkinapiipun hakuu- ja työvoimatilasto.

H. Statsfinanserna

H 1—87 Källa: Finansministeriet, folkhushållningsavdelning; före år 1968: Finslands Banks Institut för ekonomisk forskning (se artikel i Statistiska översikter 1968: 10).

H 1—30 Ko. vuoden tulomomenttien ja edellisten vuosien tuloerästen tuloutukset ml. rahastojen tulot; pl. kirjanpidolliset erät sekä valtion liikeyritysten, metsien ja maatilojen käyttötulot.

H 1 Valtion tulo- ja omaisuusvero, kunnallisuusvero, kirkollisuusvero sekä vakutettujen kansaneläke- ja sairausvakuutusmaksut.
H 3 Ilman Oy Alko Ab:n maksamaa tulo- ja omaisuusveroa.
H 8 Alkoholiomavero, Oy Alko Ab:n ylläkästä sekä vuosina 1967—1970 myös tulo- ja omaisuusveroa.
H 11 Vientimaksut vuosilta 1967—1969, suhdannevero vuodelta 1971.

H 31—62 Ko. vuoden määrärahojen sekä edellisiltä vuosilta siirtynneiden määrärahojen ja menorästen käyttö ml. rahastojen menot; pl. kirjanpidolliset erät sekä liikeyritysten, metsien ja maatilojen käyttömenot.

H 61 Valtion liikeyritysten sekä metsien ja maatilojen vajaukset vähennettynä vastaavilla ylijäämillä.
H 72 Vientimaksu- ja suhdanneverotilien nettomuutos.
H 75—87 Pl. Suomen Pankin suorittama Kansainvälisen Valuuttarahaston jäsenosauden kulttuurin takaisinmaksuvelto; ml. Valtion Viljavaraston velka sekä maksamattomat kuntien vero-osuudet.

H 85 Vientimaksu- ja suhdanneverotilien saldo.

I. Terveystoimet

I 1—36 Lähde: Lääkintöhallituksen terveydenhoito-osasto ja SVT XI. Sairaudeen on numeroitu lääkitöhallituksen 19. 3. 1952 vahvistaman kuolinlaskinmääräyksen mukaan.

J. Muu elinkeinotilasto

J 1—17 Lähde: TK (oikeustilasto).
J 8—14 Yksityiset henkilöt ja kuolinpesät.

K. Rikollisuus

K 1—26 Lähde: TT: OI ja SVT XXIII A. Kuukausitietojen summa ei vastaa vuositietoa, johon eivät sisälly rikosilmoitukset, joista myöhemmin vuoden aikana on todettu, ettei rikosta ole tapahtunut.
K 6 Ennen vuotta 1970 murha, tappo tai kuoleman aiheuttanut pahoinpitely.
K 16—21 Pl. Ilkenerikokset.
K 23 Moottorijätöneuvon kuljettaminen juopuneena taikka alkoholiin tai muun huumausaineen vaikutuksen alaisena.

V. Kausipuhdistettuja sarjoja

Osaston sarjat ja kausipuhdistamattomat sarjat vastaavat toisiaan seuraavasti:
V 1—B 7, V 2—B 25, V 19—G 27, V 20—G 30, V 24—G 43, V 25—B 99, V 26—B 99, V 27—B 99, V 28—C 55, V 29—C 47, V 30—C 62, V 31—C 55, V 32—C 59, V 33—C 60, V 34—C 61, V 36—C 47, V 37—C 48, V 38—C 53, V 39—C 54.
V 1—48 Lähde: Suomen Pankin Taloustieteellinen tutkimuslaitos: Suunta ja suhdanne.
V 2 Kolmen kuukauden liukuva keskiarvo.
V 4 ISIC, Rev. 1: 25.
V 5 ISIC, Rev. 1: 27.
V 6 ISIC, Rev. 1: 34,35,36,37 ja 38.
V 7 ISIC, Rev. 1: 33.
V 8 ISIC, Rev. 1: 31.
V 9 ISIC, Rev. 1: 20,21 ja 22. Kolmen kuukauden liukuva keskiarvo.
V 10 ISIC, Rev. 1: 23. Kolmen kuukauden liukuva keskiarvo.
V 11 ISIC, Rev. 1: 24. Kolmen kuukauden liukuva keskiarvo.
V 12 ISIC, Rev. 1: 5. Kolmen kuukauden liukuva keskiarvo.
V 14 ja V 15 Sarja uudistettu v. 1968.
V 17 Talletuspankit, kiinnitysuotopankit ja Suomen Pankki.
V 21 ja 22 Julkissa työnvälityksessä.
V 22 Kolmen kuukauden liukuva keskiarvo.
V 28 Fob-arvo.
V 29 Cif-arvo.
V 40 Markkinahintaan.
V 42—48 Tuotantokustannushintaan.

Note section

General note

The source references of the standard tables and detailed explanations are given in a note section in the first issue published each year. A general reference to this note section is given on every table page. However, some important notes are given in the table pages i.e. Swedish and English column texts, which for lack of space are not given in the tables. Notes, which accrue during the year, are also given in the table pages. Corrected data symbol (♦) is used only where information intended to be final has been corrected or where considerable changes occur in preliminary data. The publication can be referred to as source even if the information is obtained from the statistician before the publication is issued. The following abbreviations are used in the notes:
CSO = Central Statistical Office
OSF = The official statistics of Finland
SR = Statistical report (issued by CSO)
IR = Index report (issued by CSO)
(F) = In Finnish only.

H 1—30 Totalinkomat i Inkomstmomenten för ifrågavarande år och resterande inkomst från tidigare år inkl. icke budgeterade fonders inkomster; exkl. bokföringsmässiga poster samt driftsinkomster i statens affärsföretag, skogar och lantbrukslägenheter.
H 1 Inkomst- och förmögenhetsskatt, kommunalskatt, kyrkoskatt samt föräkrades folkpensions- och sjukförsäkringspremier.
H 3 Exkl. den inkomst- och förmögenhetsskatt Oy Alko Ab erlagt.
H 8 Accia på alkoholdrycker, överskott i Oy Alko Ab samt åren 1967—1970 också dess inkomst- och förmögenhetsskatt.
H 11 Exportavgifter under åren 1967—1969, konjunkturskatten under år 1971.

H 31—62 Andvändningen av anslagen för ifrågavarande år, från tidigare år överförda anslag och utgiftsresterna inkl. icke budgeterade fonders utgifter; exkl. bokföringsmässiga poster samt driftsutgifter i statens affärsföretag, skogar och lantbrukslägenheter.
H 51 Underskott i statens affärsföretag, skogar och lantbrukslägenheter minskat med motsvarande överskott.
H 72 Nettoförändringen i exportavgifts- och konjunkturskattkontot.
H 75—87 Exkl. återbetalningsförpliktelse för den guldrat Finlanda Bank erlagt som medelsandel i Internationella Valutafonden; Inkl. Statens Spannmålsförrådsfonds skuld samt obetalda kommunalskatteandelar.
H 85 Saldot i exportavgifts- och konjunkturskattkontot.

I. Hälsotillståndet

I 1—36 Källa: Medicinalstyrelsens hälsovårdsavdelning och FOS XI. Sjukdomarnas numering följer den av medicinalstyrelsen 19. 3. 1952 fastställda dödsorsaksnomenklaturen.

J. Övrig näringsstatistik

J 1—17 Källa: SC (rättsstatistik).
J 8—14 Avser enskilda personer och dödsbon.

K. Brottligheten

K 1—26 Källa: SR: OI och FOS XXIII A. Månadsuppgifternas summa motsvarar ej årsuppgifterna, i vilka inte ingår brottanmälningar, om vilka senare under året konstaterats, att brott icke begåtts.
K 6 Före år 1970 mord, dråp eller misshandel med dödlig påföljd.
K 16—21 Exkl. trafikbrott.
K 23 Framförande av motorfordon drucken eller påverkad av alkohol eller annat berusningsmedel.

V. Säsongutjämna serier

Avdelningens serier motsvarar av icke säsongutjämna serier enligt följande:
V 1—B 7, V 2—B 25, V 19—G 27, V 20—G 30, V 24—G 43, V 25—B 99, V 26—B 99, V 27—B 99, V 28—C 55, V 29—C 47, V 30—C 62, V 31—C 55, V 32—C 59, V 33—C 60, V 34—C 61, V 36—C 47, V 37—C 48, V 38—C 53, V 39—C 54.
V 1—48 Källa: Finlands Banks institut för ekonomisk forskning: Suunta ja suhdanne.
V 2 Tre månadernas glidande medeltal.
V 4 ISIC, Rev. 1: 25.
V 5 ISIC, Rev. 1: 27.
V 6 ISIC, Rev. 1: 34,35,36,37 och 38.
V 7 ISIC, Rev. 1: 33.
V 8 ISIC, Rev. 1: 31.
V 9 ISIC, Rev. 1: 20,21 och 22. Tre månadernas glidande medeltal.
V 10 ISIC, Rev. 1: 23. Tre månadernas glidande medeltal.
V 11 ISIC, Rev. 1: 24. Tre månadernas glidande medeltal.
V 12 ISIC, Rev. 1: 5. Tre månadernas glidande medeltal.
V 14 och V 15 Serien har förnyats år 1968.
V 17 Depositionsbanker, hypoteksbank och Finlands Bank.
V 21 och 22 I offentlig arbetsförmedling.
V 22 Tre månadernas glidande medeltal.
V 28 Fob-värde.
V 29 Cif-värde.
V 40 Till marknadspris.
V 42—48 Till produktionskostnad.

A. Population

A 1—23 Source: SR: VÄ and OSF: VI.
A 2 The data on mean population are based on the resident population. Mean population in 1957 for example is a mean of the population at the end of 1956 and 1957.
A 1, 3—10 The resident population covers all persons living permanently in the country, both Finnish citizens and foreigners. The resident population is based on the census results to which annually the changes recorded in vital statistics are added.
A 11 The population according to domicile registers is based on administrative registration annually on 1st January. The purpose of the registration is to state the main place of residence for every person at the beginning of the year and simultaneously to determine the size of the population by communes. The domicile register contains Finnish citizens living in Finland and foreigners living permanently in Finland. The population according to the domicile registers differs somewhat from the resident population because of some differences in the treatment of absent persons.

C 92 = BTN 50.09/10, 51.04, 52.02, 53.11/13, 54.05, 55.07/09, 56.07, 57.09/12, 58.04, 60.01, 70.20/300.
 C 93 = BTN 73.01/02, 04/20, 73.40.200/400.
 C 94 = BTN 74.01.150/300, 74.02/08.
 C 95 = BTN 76.01.100/200, 76.02/07.
 C 96 = BTN 84.01/02, 04/08, 84.59.600, 970.
 C 97 = BTN 84.18.200, 930, 84.24/28, 87.01.300/909.
 C 98 = BTN 87.01.300/909.
 C 99 = BTN 84.51/55.
 C 100 = BTN 84.09.23, 29/39, 84.40.201/909, 84.41/45, 50, 56/57.
 C 101 = BTN 82.08, 84.03.10/14, 84.15.180/200, 400/990, 84.16/17, 84.18.110/190, 300/600, 940/990, 84.19/22, 46/49, 58, 84.59.100/500, 800, 990, 84.60/65, 86.10, 87.07.
 C 102 = BTN 85.01.
 C 103 = BTN 85.19, 23, 25/27.
 C 104 = BTN 85.13/15.
 C 105 = BTN 84.15. 110/140, 300, 84.40.100, 85.06/07, 12.
 C 106 = BTN 85.02/05, 08/09, 11, 16/18, 20/22, 24, 28, 90.17.110/190, 90.20, 90.26.301/309, 90.28.
 C 107 = BTN 87.02, 04.

Exports

C 108 = BTN 04.01/02.
 C 109 = BTN 04.03.
 C 110 = BTN 04.04.
 C 111 = BTN 04.05.
 C 112 = BTN 41.01/10.
 C 113 = BTN 43.01/02.
 C 114 = BTN 44.03/04.
 C 115 = BTN 44.05, 07, 13.
 C 116 = BTN 47.01.101/103.
 C 117 = BTN 47.01.200/690.
 C 118 = BTN 66.01/04.
 C 119 = BTN 26.01.450.
 C 120 = BTN 27.05, 28.01/49, 53/58.
 C 121 = BTN 44.14/16.
 C 122 = BTN 44.23.
 C 123 = BTN 48.01/08, 11.
 C 124 = BTN 48.09.
 C 125 = BTN 48.10, 13/18, 20/21.
 C 126 = BTN 50.09/10, 51.04, 52.02, 53.11/13, 54.05, 55.07/09, 56.07, 57.09/12, 58.04, 60.01, 70.20/300.
 C 127 = BTN 73.01/02, 04/20, 73.40.200/400.
 C 128 = BTN 74.01.150/300, 74.02/08.
 C 129 = BTN 84.09.23, 29/39, 84.40.201/909, 84.41/45, 50, 56/57.
 C 130 = BTN 82.08, 84.01/08, 10/14, 84.15.180/200, 400/990, 84.16/22, 24/28, 46/49, 58/66, 86.10, 87.01.601/608, 87.07.
 C 131 = BTN 85.01.
 C 132 = BTN 85.23.
 C 133 = BTN 85.13/15.
 C 134 = BTN 94.01/04.

D. Banking and credit

D 1—21 Source: Statement of the Bank of Finland.
 D 3 Gold, foreign exchange, foreign bills and foreign bonds.
 D 6 Incl. special index accounts.
 D 7 Inland bills discounted in foreign currency and in Finnish marks and loans.
 D 16 Other cheque accounts and other sight liabilities.
 D 6 Source: The Institute for Economic Research of the Bank of Finland and Yearbook of the Bank of Finland.
 D 22—24 Source: SR: RT and OSF VII C and D.
 D 25—27 Source: CSO (the statistics of financial institutions) and Central Bank of the Co-operative Banks of Finland Ltd (abbreviation OKO).
 D 28—30 Source: SR: RT and OSF VII A.
 D 31 Source: CSO (the statistics of financial institutions), SOK and the statistics of the societies affiliated to the Finnish Co-operative Wholesale Society Ltd.
 D 32 Source: CSO (the statistics of financial institutions), Central Union of Finnish Distributive Societies KK and annual statistical report of its member societies.
 D 33—35 Source: SR: RT and Osuuskassatilasto (Statistics of Co-operative Credit Societies).
 D 36—38 Source: SR: RT and OSF VII B.
 D 40—41 Incl. giro accounts of the Postipankki.
 D 42—44 Source: SR: RT, OSF VII D and Yearbook of the Bank of Finland.
 D 45—48 Source: See D 22—24.
 D 49—52 Source: See D 25—27.
 D 53 Source: SR: RT, OSF VII C and D. Real loans.
 D 49, 51—53 The figures under the crosslines are affected by the change in the par value of the mark, effective October 12, 1967. New parity: 1 US \$ = 4,20 mk.
 D 64—67 Source: See D 28—30.
 D 58—61 Source: See D 33—35.
 D 62 Source: See D 36—38. Incl. private bond loans.
 D 67—81 Source: Report of the Bank of Finland on the official selling rates.
 D 82—83 Source: The Institute for Economic Research of the Bank of Finland.
 D 84—87 Source: The Postipankki.
 D 84—85 End of year and month.
 D 88—90 Source: The data are made up from the «Kauppalehti» list of protested bills. Urban communes only.
 D 91—97 Source: Kansallisa-Osake-Pankki and annual report of the Helsinki Stock Exchange.
 D 98—100 Source: Unitas. Monthly average price. In the February issue the new base year will be 1970. In spite of the new base year it is still possible to compare the share prices during longer periods. The old indexes can be figured out of the new ones by using the following coefficients: for banks 132.5, for industry 1 018.0 and for the general index 812.6. From the beginning of 1972 Unitas will also calculate an trade index for the subseries which indicates the development of the share prices of the commercial, insurance and shipping companies. Within the general index the weight

for banks is 19.6 %, for industry 70.64 % and for commerce etc. 9.8 %.
 D 101—102 Source: The data are made up from the reports of life insurance companies.

E. Transport

E 1—9 Source: Economical Bureau of the Railways Administration, OSF XX and Monthly Bulletin of State Railways (F).
 E 2 Excl. free tickets and automobile tickets.
 E 5—9 Since 1971 the data are based on business accounting and before that on administrative accounting.
 E 6 Incl. compensation for transports at reduced rates.
 E 10—32 Source: SR: LI.
 E 18—32 Since May 1958 the Nordic countries (except Iceland) constitute a joint area of passport control. Data on citizenship cannot be obtained for travellers between these countries.
 E 33—45 Source: SR: LI and OSF XXXVI. Since 1971 registration during the month, earlier month of notification.
 E 46—63 Source: Statistical and Register Bureau of the Board of Navigation and OSF I B.
 E 64—67 Source: Ministry of Traffic, Division of Civil Aviation.
 E 68—77 Source: Statistical Bureau of the Administration of Posts and Telegraphy and OSF XIII.
 E 69 Revenues from telephone and telegraphic services.
 E 70 Fees and miscellaneous receipts from the State and other institutions for postal, telegraphic and telephone services.

F. Prices and wages

F 1—10 Source: IR: RK. Data before 1968 see articles in Bulletins of Statistics 1967: 6 and 1968: 2. The building cost index shows the changes in building costs of a specified building. The methods of compiling the index are described in Bulletin of Statistics 1967: 6.
 F 11—17 Source: IR: TR. The methods of compiling the index are described in Bulletin of Statistics 1968: 4.
 F 18—39 Source: SR: HI. Monthly price data collected for the consumer price index. Since 1968 the retail prices are average prices of 35 urban and 29 rural communes. Earlier they were average prices of 33 urban communes. Because of quality changes the data before 1968 are not comparable to later prices.
 F 23 The price data for August refers to fresh potatoes.
 F 31 Before 1968 this heading covered beef, shoulders.
 F 40—51 Source: IR: KH and CSO (statistics of price and rent). Prior to 1967: Social Review. Until March 1968 the price data were obtained from 33 urban communes. The data on the structure of consumption expenditure on which the weights of the index are based covered wage earners in urban communes and some other densely populated areas. Since April 1968 the basic properties correspond to those of the consumer price index 1967 = 100 (see F 52—61). Group weights are in parentheses, on lower line since April 1968 and the former weights on the upper line.
 F 52—61 Source: IR: KH. The index is based on price data from 35 urban and 29 rural communes. The data on the structure of consumption expenditure on which the weights of the index are based cover all households of the country. A description of the structure of the index is published in Bulletin of Statistics 1968: 11.
 F 62—109 Source: IR: TH. The methods of compiling the index are described in Bulletin of Statistics 1960: 12 and 1962: 12.
 F 98 For production purposes.
 F 110—145 Source: IR: TH and CSO (statistics of price and rent). The methods of compiling the index are described in Bulletin of Statistics 1970: 4, summations also in the report series.
 F 146—149 Source: Board of Agriculture, Statistical Office: Monthly Review of Agricultural Statistics and the Agricultural Economics Research Institute.
 F 146 Price reduction charge for butter is included from the 1st July 1969 in price development.
 F 150—173 Source: CSO (statistics of price and rent). The methods of compiling the index are described in Bulletin of Statistics 1969: 1.
 F 174—199 The methods of compiling the index are described in Bulletin of Statistics 1958: 10.
 F 174—187 Source: SR: P.A. The annual data are arithmetic averages. For the farm and timber workers the yearly indexes have been calculated by weighting the quarterly data with numbers of hours or workers.
 F 177—182 Without compensations for the day of Independence and May-day.
 F 178, 179 From the beginning of 1971 statistics per fiscal period was changed to quarterly statistics.
 F 188—199 Source: CSO (statistics of price and rent).
 F 188—190 The first quarter data refer to February, the second quarter data to May, the third quarter data to August and the fourth quarter data to November.
 F 191—193 Without compensations for the day of Independence and May-day.
 F 194—199 Excl. age and area allowances.

G. Labour market

G 1—22 Excl. employment service for youth and of licenced organizations. The monthly data refer to the middle of month, the yearly data are monthly average.
 G 1—17, 19 Source: Ministry of Labour, Employment Division: Report on Employment Situation (F), and Statistics of Employment Exchange (F).
 G 1—16 The numbers below refer to occupational groups according to the Nordic classification of Occupations (adapted from ISCO).
 G 1 Incl. also applicants for work which are on reduced working week or laid off.
 G 3—4 No 0, 1, 2, 3.
 G 5—6 No 4.
 G 7—8 No 6.
 G 9—10 No 5, 7—8, excl. 774, 781.10 and 79.
 G 11—12 No 774, 781.10 and 79.
 G 13—14 No 9.
 G 15—16 No X.
 G 17, 19 Year 1968 average of February—December.
 G 18—20 Source: Ministry of Labour, Employment Division: Report on Employment Situation (F) and Labour Reports.

G 20 Members of unemployment insurance funds until 1968. Since 1969 only members of funds applying for unemployment certificates at the employment service to obtain benefit from the fund. For certain reasons funds may discard some applicants.

G 21 Source: Ministry of Labour, Statistical Office and Ministry of Labour: Labour Reports.

G 22 Source: Ministry of Labour, Employment Division: Report on Employment Situation (F). Assigned by employment exchange to occupational courses.

G 23—25 Source: SR: TY, during 1967—1970 SR: PA and before that: Social Review.

G 26—44 Source: SR: TY and CSO (labour statistics) and Ministry of Labour: Labour Reports. According to Labour Force Sample Survey (size of sample 30 000 persons). The activity classification follows the ISIC, Rev. 1 before 1971 and from the beginning 1971 the ISIC, Rev. 2. Average of weekly data.

G 27 15 years old employed persons, also temporary out of work, and persons willing to work. The series is as seasonally adjusted in column V 19.

G 27, 30 Incl. regular personnel of armed forces (10 000 persons 1959—1964 and 11 000 persons 1965—1968).

G 30 Incl. persons with unknown status or activity. Series is as seasonally adjusted in column V 20.

G 34 ISIC, Rev. 1: 01,03,04. ISIC, Rev. 2: 11,13. Incl. fishing and hunting.

G 35 ISIC, Rev. 12: 02. ISIC, Rev. : 12.

G 36 ISIC, Rev. 1: 1—3 and 5. ISIC, Rev. 2: 2—4. Incl. mining, quarrying and electricity, gas and water.

G 37—38 ISIC, Rev. 1: 4. ISIC, Rev. 2: 5.

G 39 ISIC, Rev. 1: 6. ISIC, Rev. 2: 6.

G 40 ISIC, Rev. 1: 7. ISIC, Rev. 2: 7. Transport and communication and stock.

G 41 ISIC, Rev. 2: 8. Incl. real estate and business services.

G 42 ISIC, Rev. 1: 8. ISIC, Rev. 2: 9. Community, social and personnel services.

G 43 Series is as seasonally adjusted in column V 24.

G 44 Unemployed in per cent of total labour force.

G 45—47 Source: Ministry of Labour, Statistical Office and Ministry of Labour: Labour Reports.

G 48—53 Source: Ministry of Labour, Employment Division: Statistics of Commercial Roundwood: Removal and Labour Force (F).

H. State finances

H 1—87 Source: Economic department of the Ministry of Finance; before 1968: The Institute for Economic Research of the Bank of Finland (see article in Bulletin of Statistics 1968: 10).

H 1—30 Total income in the grant for the year in question and income left over from earlier years incl. revenue of extra budgetary funds; excl. book items and current revenue of State enterprises, forests and farms.

H 1 Income and property tax, municipal income tax, tax to the Church and national pension and health insurance premiums.

H 3 Excl. the income and property tax paid by the Alcohol Monopoly.

H 8 Tax on alcoholic beverages, surplus of the Alcohol Monopoly and in 1967—1970 also the income and property tax paid by the Alcohol Monopoly.

H 11 Export levy in 1967—1969 and counter—cyclical tax in 1971.

H 31—62 Disposal of the items for the year in question, the transfers of income items from earlier years and earlier expenditure left in arrears incl. expenditure of extra budgetary funds; excl. book items and current expenditure of State enterprises, forests and farms.

H 51 Deficit of State enterprises, forests and farms reduced by corresponding surpluses.

H 72 Net change in export levy and counter—cyclical tax account.

H 75—87 Excl. the engagement to repay the gold tranche which the Bank of Finland has paid to the International Monetary Fund as member share; incl. the debt of the State Granary Fund and unpaid tax shares to municipalities.

H 85 Balance of export levy and counter—cyclical tax account.

I. Health

I 1—36 Source: Department of Health and Medical care of the National Medical Board and OSF XI. The code numbers of illness refer to the List of Causes of Death confirmed by the National Medical Board.

J. Other economic statistics

J 1—17 Source: CSO (statistics of justice and crime).

J 8—14 Private persons and estates of deceased persons.

K. Criminality

K 1—26 Source: SR: OI and OSF XXIII A. The sum of the monthly data exceeds the yearly data excluding reported crimes which later in the year have been found not to be crimes.

K 6 Before 1970 manslaughter, murder and wounding occasioning death.

K 16—21 Excl. traffic offences.

K 23 Driving a motor vehicle when intoxicated or under the influence of alcohol or other narcotic.

V. Seasonally adjusted series

The series of the section correspond to the seasonally unadjusted series as follows:

V 1—B 7, V 2—B 25, V 19—G 27, V 20—G 30, V 24—G 43, V 25—B 99, V 26—B 99, V 27—B 99, V 28—C 55, V 29—C 47, V 30—C 62, V 31—C 55, V 32—C 59, V 33—C 60, V 34—C 61, V 36—C 47, V 37—C 48, V 38—C 53, V 39—C 54.

V 1—48 Source: Bank of Finland Institute for Economic Research: Economic Indicators for Finland.

V 2 3-month moving average.

V 4 ISIC, Rev. 1: 25.

V 5 ISIC, Rev. 1: 27.

V 6 ISIC, Rev. 1: 34,35,36,37,38.

V 7 ISIC, Rev. 1: 33.

V 8 ISIC, Rev. 1: 31.

V 9 ISIC, Rev. 1: 20,21 and 22. 3-month moving average.

V 10 ISIC, Rev. 1: 23. 3-month moving average.

V 11 ISIC, Rev. 1: 24. 3-month moving average.

V 12 ISIC, Rev. 1: 5. 3-month moving average.

V 14 and V 15 Series have been renewed in 1968.

V 17 Depository banks, mortgage banks and the Bank of Finland.

V 21 and 22 In public employment service.

V 22 3-month moving average.

V 28 Fob-value.

V 29 Cij-value.

V 40 At market prices.

Taulussa käytetyt symbolit — I tabellerna använda symboler — Explanation of symbols

Toisto — Repetition — <i>Repetition</i>
Ei mitään ilmoitettavaa — Intet finns att redovisa — <i>Magnitude nil</i>	—
Suure pienempi kuin puolet käytetystä yksiköstä — Storheten mindre än hälften av den använda enheten — <i>Magnitude less than half of unit employed</i>	} 0.0
Tietoa ei ole saatu — Uppgift ej tillgänglig — <i>Data not available</i>
Loogisesti mahdoton esitettäväksi — Logiskt omöjlig uppgift — <i>Category not applicable</i>
Ennakkotieto — Preliminär uppgift — <i>Preliminary data</i>	*
Loppuunmyyty — Slutsålt — <i>Sold out</i>	•
Korjattu luku — Korrigerat tal — <i>Corrected figure</i>	◆
Miehet — Män — <i>Men</i>	M
Naiset — Kvinnor — <i>Women</i>	N
Molemmat sukupuolet — Båda könen — <i>Both sexes</i>	Ms
Mukaanluettuna	Ml.
Poisluettuna	Pl.
Vaakaasuora viiva, joka katkaisee aikasarjan, osoittaa, että viivan yläpuolella ja sen alapuolella olevat tiedot eivät ole täysin verrannollisia — En horisontal linje, som avskär en tidsserie, markerar att uppgifterna ovanför och nedanför linjen inte är fullt jämförliga — <i>A horizontal line, which breaks the time series, shows that the figures above and below the line are not fully comparable.</i>	

»Suomen Virallisen Tilaston» uusimmat julkaisut sarjoittain: — I serierna av »Finlands Officiella Statistik» har senast utkommit:

Most recent publications in each series of the »Official Statistics of Finland»:

- Suomen tilastollinen vuosikirja 1970 — Statistisk årsbok för Finland 1970 — *Statistical yearbook of Finland 1970.*¹⁾
- I A: 89. Ulkomaankauppa. Vuosijulkaisu 1970. Osa I — Utrikeshandel. Årspublicktion 1970. Del I — *Foreign trade 1970. Volume I.* (I 30,—).
- I Ulkomaankauppa. Kuukausijulkaisu, lokakuu 1971 — Utrikeshandel. Månadspublikation, oktober 1971 — *Foreign trade. Monthly bulletin, october 1971.* (å 3,—, vsk.-årg. 25,—).
- I B: 52a. Merenkulku. Kauppalaivasto 1969 — Sjöfart. Handelsflottan 1969 — *Navigation. Merchant fleet 1969.*²⁾
- I B: 52b. Merenkulku. Meriliikenne Suomen ja ulkomaiden välillä 1969 — Sjöfart. Sjöfarten mellan Finland och utlandet 1969 — *Navigation. Shipping between Finland and foreign countries 1969.* (13,—).
- I B Merenkulkutilasto. Kuukausijulkaisu n:o 9, 1971 — Sjöfartsstatistik. Månadspublikation nr 9, 1971.
- III: 65. Maatalous. Maatalouden vuositilasto 1969 — Lanthushållning. Lantbrukets årsstatistik 1969 — *Agriculture. Annual statistics of agriculture 1969.* (10,—).
- III: 67. Maatalous. Yleinen maatalouslaskenta 1969. Osa II — Lanthushållning. Allmänna lantbruksräkningen 1969. Del II — *Agriculture. Census of agriculture 1969. Volume II.* (12,—).
- IV B: 34. Tulo- ja omaisuustilasto 1967 — Inkomst- och förmögenhetsstatistik 1967 — *Statistics of income and property 1967.* (15,—).
- VI A: 126. Kuolleisuus- ja eloonjäämistauluja 1961—1965 — Dödlighets- och livslängdstabeller 1961—1965 — *Life tables 1961—1965.* (7,—).
- VI A: 128. Katsaus väestönmuutoksiin vuosina 1951—1965 — Översikt av befolkningsrörelsen åren 1951—1965 — *Review of vital statistics in the years 1951—1965.* (11,—).
- VI A: 130. Väestönmuutokset 1968 — Befolkningsrörelsen 1968 — *Vital statistics 1968.* (11,—).
- VI B: 120. Kuolemansyyt 1964 — Dödsorsaker 1964 — *Causes of death in Finland 1964.* (15,—).
- VI C: 103. Yleinen väestölaskenta 1960. Osat I—XIII — Allmänna folkräkningen 1960. Del. I—XIII — *General census of population 1960. Vol. I—XIII.* (2,—, 18,—, • VII, IX, XI).
- VII A: 80. Säästöpankkutilasto 1970 - Sparbanksstatistik 1970 - *Statistics of the savings banks of Finland 1970.*³⁾
- VII B: 81. Postipankin hallituksen kertomus vuodelta 1970 — Postbanksstyrelsens berättelse för år 1970.
- VII C: 61. Liikepankit ja kiinnitysluottolaitokset 1970 — Affärsbankerna och hypoteksinrättningarna 1970 — *Commercial banks and mortgage banks 1970.* (8,—).
- VII D 62 Pankkitilasto. Suomen Pankki, liikepankit ja kiinnitysluottolaitokset, marraskuu 1971 — Bankstatistik. Finlands Bank, affärsbankerna och hypoteksinrättningarna, november 1971 — *Bank statistics Bank of Finland, Commercial Banks and Mortgage Banks, november 1971.* (å —,30, vsk.-årg. 3,—).
- VII E: 1. Osuuspankkutilasto 1970 — Andelsbanksstatistik 1970 (8,—).
- IX: 86. Oppikoulut 1968/69 — Läroverken 1968/69 — *General secondary education 1968/69.* (5,—).
- X: 92. Kansanopetus 1969/70 — Folkundervisningen 1969/70 — *Primary school education 1969/70.* (12,—).
- XI: • 70, 71. Yleinen terveyden- ja sairaanhoito 1967—1968 — Allmän hälsa- och sjukvård 1967—1968 — *Public Health and Medical Care 1967—1968.* (18,—).
- XIII: 86. Posti- ja lennätinlaitos 1970 — Post- och telegrafverket 1970 — *Post and telegraph office 1970.*
- XIV A: 68. Maanmittaus. Maanmittaushallituksen kertomus 1969 — Lantmäteriet. Lantmäteristyrelessen berättelse 1969 — *Land surveying. Report for the period 1969.*
- XVI: 49. Valtion rakennushallinto. Rakennushallituksen kertomus vuodelta 1970. (12,—).
- XVII A: 3. Metsätalastollinen vuosikirja 1970 — (Skogsstatistisk årsbok 1970) — *Yearbook of forest statistics 1970.*⁴⁾
- XVII B: 6. Metsähallitus. Kertomus metsähallinnon toiminnasta v. 1967 — Forststyrelsen. Berättelse över forstförvaltningens verksamhet år 1967 — *National board of forestry. Report on the activity of the National board of forestry in 1967.* (6,—).
- XVIII A: 86. Teollisuustilasto 1968. Osa I — Industristatistik 1968. Del I — *Industrial statistics of Finland 1968. Vol. I.* (I 15,—).
- XVIII C: 8. Talonrak.tilasto 1967—1968 — Husbyggnadsstatistik 1967—1968 — *House constr. statistics 1967—1968.*⁵⁾
- XVIII D: 4. Asuntotuotanto 1969 — Bostadsproduktionen 1969 — *Production of dwellings 1969.* (6,—).
- XIX: • 85. Tie- ja vesirakennukset 1969 — Väg- och vattenbyggnaderna 1969. (25,—).
- XX: 87. Rautatietilasto 1969 — Järnvägsstatistik 1969 — *Railway Statistics in 1969.* (15,—).
- XXI A: 14. Huoltoapu 1969 — Socialhjälp 1969 — *Social assistance 1969.* (10,—).
- XXI B: 11. Sosiaalihuoltotilaston vuosikirja 1967 — Socialvårdsstatistisk årsbok 1967 — *Statistical yearbook of social welfare 1967.* (22,—).

¹⁾ 30,— ²⁾ 12,— ³⁾ 8,— ⁴⁾ 8,— ⁵⁾ 10,—

Hinnoiteltuja julkaisuja myy: De prissatta publikationerna säljes av:

Priced publications can be obtained from:

Valtion painatuskeskus	Statens tryckericentral
Annankatu 44	Annegatan 44
00100 Helsinki 10	00100 Helsingfors 10

Virkalähetys Valtion painatuskeskuksesta

- XXII A: 76. Vakuutusyhtiöt 1970 — Försäkringsbolagen 1970 — *The insurance companies 1970*. (25,—).
- XXIII A: 106. Poliisin tietoon tullut rikollisuus 1969 — Brottslighet som kommit till polisens kännedom 1969 — *Criminality known to the police 1969*. (5,—).
- XXIII B: 104. Tuomioistuinten tutkimat rikokset 1968 — Vid domstolar rannsakade brott 1968 — *Criminal cases tried by the courts 1968*. (10,—).
- XXVI A: 21. Työtapaturmat 1966—1967 — Olycksfall i arbete 1966—1967 — *Industrial accidents 1966—1967*.¹⁾
- XXIX A: 30. Tasavallan presidentin valitsijamiesten vaalit 1968 — Val av elektoror för valet av republikens president 1968 — *Elections of presidential electors 1968*. (7,—).
- XXIX A: 31. Kansanedustajain vaalit 1970 — Riksdagsmannavalet 1970 — *Parliamentary elections 1970*. (9,—).
- XXIX B: 3. Kunnallisvaalit 1968 — Kommunalvalet 1968 — *Municipal elections 1968*. (9,—).
- XXXI: 41. Kuntien finanssitilasto 1968 — Kommunal finansstatistik 1968 — *Communal finances 1968*. (15,—).
- XXXII: 26. Sosiaalisia erikoistutkimuksia. Suomen vajaamieliset ja heidän huollontarpeensa 1962. Osat I—III — Sociala specialundersökningar. De psykiskt efterblivna i Finland och deras vårdbehov. Del. I—III — *Special social studies. The mentally subnormal in Finland and their need for care. Vol. I—III*.²⁾
- XXXIV: 25—34. Maatalousministeriön Eläinlääkintöosaston kertomus 1954—63 — Lantbruksministeriets veterinäravdelningens berättelse 1954—63 — *Report of the veterinary section of the ministry of agriculture 1954—63*.
- XXXV: 2. Vuoden 1964 liikeyrityslaskenta osat I—III — 1964 års företagsräkning. Del. I—III — *1964 general economic census. Vol. I—III*. (I 15,— II 10,— III 10,—, ● I).
- XXXVI: ● 11. Liikennetilastollinen vuosikirja 1969 — Samfärdselstatistik årsbok 1969 — *Yearbook of transport statistics 1969*. (17,—).
- XXXVII: 1. Korkeakoulut 1966/67 — Högskolorna 1966/67 — *Higher education 1966/67*. (30,—).

Tilastokeskuksen omat julkaisusarjat — Statistikcentralens egna publikationsserier — *The own series of publications of the Central Statistical Office of Finland*

1. Tiedotussarjat — Rapportserierna — *Report Series*

Vuosittainen luettelo Tilastokatsauksissa (myös eripainoksena) 1969: 2, 1970: 1, 1971: 1, 1972: 1 — Årskatalog i Statistiska översikter (även särtryck) 1969: 2, 1970: 1, 1971: 1, 1972: 1 — *Annual register in the Bulletin of Statistics (also reprint) 1969: 2, 1970: 1, 1971: 1, 1972: 1*

Tilastotiedotus — Statistisk rapport — Statistical report:

VÄ Väestötillasto — Befolkningsstatistik — *Population statistics*

VL Vuoden 1970 väestölaskennan ennakkotietoja — Förhandsuppgifter från 1970 års folkräkning — *Preliminary data on 1970 population census*

OI Oikeus- ja vaalitulasto — Rätts- och valstatistik — *Judicial and election statistics*

TY Työvoimatillasto — Arbetskraftsstatistik — *Labour market statistics*

KO Koulutus- ja tutkimustillasto — Utbildnings- och forskningsstatistik — *Educational and research statistics*

KT Kansantulotillasto — Nationalinkomststatistik — *National income statistics*

TE Teollisuustillasto — Industristatistik — *Industrial statistics*

RA Rakennustillasto — Byggnadsstatistik — *Construction statistics*

KA Kauppatillasto — Handelsstatistik — *Commercial statistics*

LI Liikennetilasto — Samfärdselstatistik — *Transport and communication statistics*

RT Rahoitustillastot — Finansieringsstatistik — *Financial statistics*

PA Palkkatillastot — Lönestatistik — *Wage statistics*

HI Hintatillastot — Prisstatistik — *Price statistics*

Indeksitiedotus — Indexrapport — Index report

TH Tuokku- ja tuotannon hintaindeksit — Parti- och produktionsprisindex — *Wholesale and production price indexes*

KH Kuluttajan hintaindeksi ja elinkustannusindeksi — Konsumentprisindex och levnadskostnadsindex — *Consumer price index and cost-of-living index*

RK Rakennuskustannusindeksi — Byggnadskostnadsindex — *Building cost index*

TR Tienrakennuskustannusindeksi — Vägbyggnadskostnadsindex — *The cost index of road construction*

2. Tutkimussarjat — Utredningsserierna — *Research Series*

Tilastollisia tiedonantoja — Statistiska meddelanden — Statistical information

Luettelo Suomen tilastollisessa vuosikirjassa — Register i Statistisk årsbok för Finland — *Register in the Statistical yearbook of Finland*

47. Panoskertoimien muutokset Suomessa vuosina 1954—1965 — *Changes in input-output coefficients in Finland, 1954—1965* (18,—)

Tilastokeskuksen tutkimuksia — Statistikcentralens undersökningar — Surveys of Central Statistical Office

Luettelo Tilastokatsauksissa 1972: 1 — Register i Statistiska översikter 1972: 1 — *Register in the Bulletin of Statistics 1972: 1*

15. Uuden SNA:n mukaisen kansantalouden tilinpidon perusrakenne (6,—)

3. Käsikirjoja — Handböcker — *Handbooks*

1. Koulutusluokittelu (3,—)

2. Väestölaskenta 1970 (maksuton)

¹⁾ 13,— ²⁾ I 12,—, II 7,—, III 7,—.

Helsinki 1972. Valtion painatuskeskus