

Kokonaistuotannon kuukausikuvaaja

1999, lokakuu

Lisätietoja: Erkki Lääkäri

Vastaava tilastojohtaja: Markku Suur-Kujala

Kokonaistuotanto kasvu hidastui lokakuussa

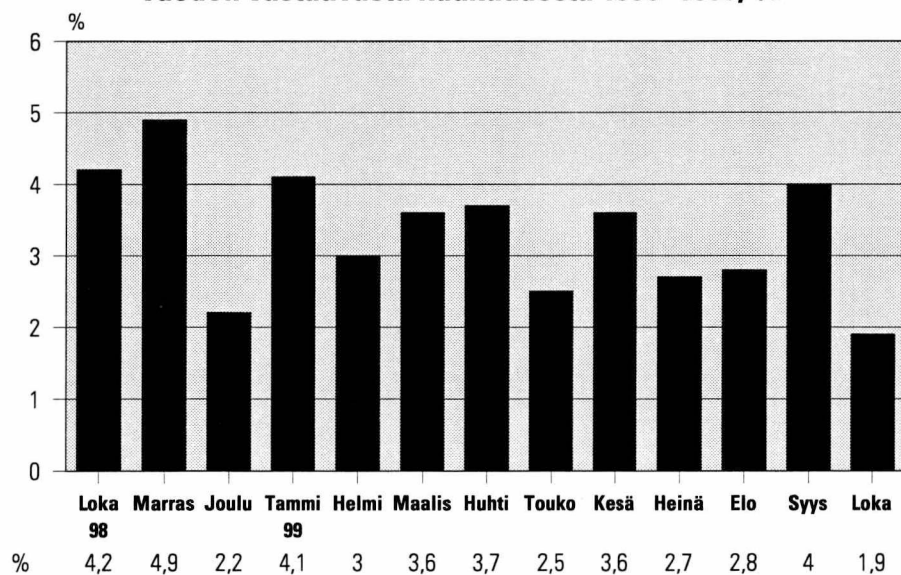
Tilastokeskuksen ennakkotietojen mukaan kokonaistuotanto oli vuoden 1999 lokakuussa 1,9 prosenttia suurempi kuin vuotta aiemmin. Syyskuussa tuotanto kasvoi 4 prosenttia edellisvuotisesta. Tuotanto kasvoi maa- ja metsätaloutta lukuun ottamatta kansantalouden kaikilla päätoimialoilla.

Teollisuuden työpäiväkorjattu tuotanto lisääntyi 2,3 prosenttia. Puu- ja paperiteollisuuden tuotanto jatkoi vahvaa kasvuaan lokakuussa. Sen tuotanto kasvoi runsaat 9 prosenttia.

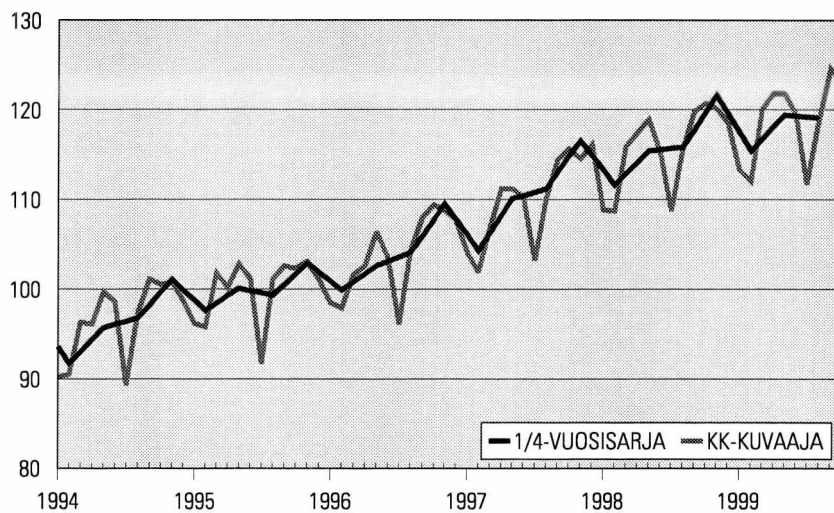
Rakentamisen tuotanto lisääntyi 5,2 prosenttia verrattuna viime vuoden vastaavaan ajankohtaan. Kaupan tuotanto kasvoi viime vuoden lokakuusta tämän vuoden lokakuuhun 2,1 prosenttia ja liikenteen tuotanto 1,3 prosenttia.

Muiden palveluiden ja julkisen toiminnan tuotanto, joka arvioidaan neljännesvuositilinpäivien perusteella, kasvoi 1,6 prosenttia vuotta aiemmasta. Maa- ja metsätalouden tuotanto supistui 2 prosenttia edellisen vuoden lokakuusta.

**Kokonaistuotannon muutokset edellisen
vuoden vastaavasta kuukaudesta 1998–1999, %**



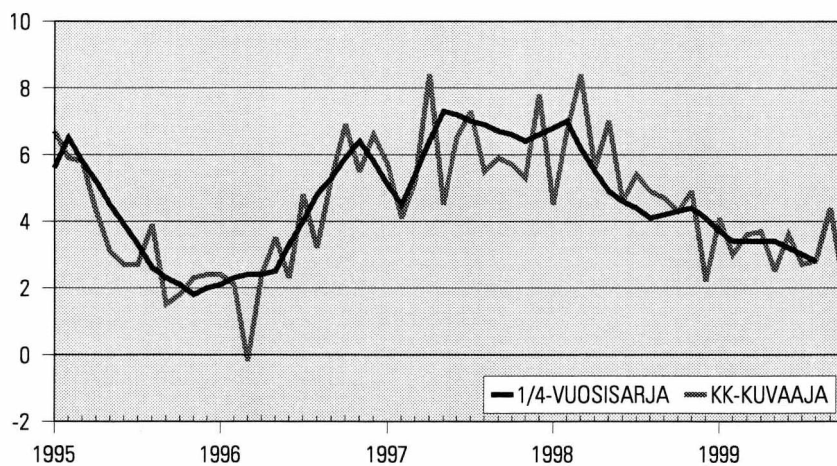
Alkuperäiset sarjat



Indekspisteet 1995 = 100

Vuosi/kk	1	2	3	4	5	6	7	8	9	10	11	12	Yht.
1994	90,2	90,5	96,3	96,1	99,7	98,6	89,3	97,3	101,1	100,5	100,8	98,7	96,6
1995	96,2	95,8	101,8	100,2	102,8	101,2	91,7	101,1	102,6	102,3	103,1	101,1	100,0
1996	98,5	97,9	101,6	102,6	106,4	103,5	96,1	104,3	108,0	109,4	108,8	107,7	103,7
1997	104,1	101,9	106,9	111,2	111,2	110,3	103,2	110,1	114,4	115,6	114,5	116,1	110,0
1998	108,8	108,7	115,9	117,4	118,9	115,3	108,7	115,5	119,8	120,7	120,1	118,6	115,7
1999	113,3	112,0	120,0	121,8	121,8	119,5	111,7	118,7	124,6	123,0			

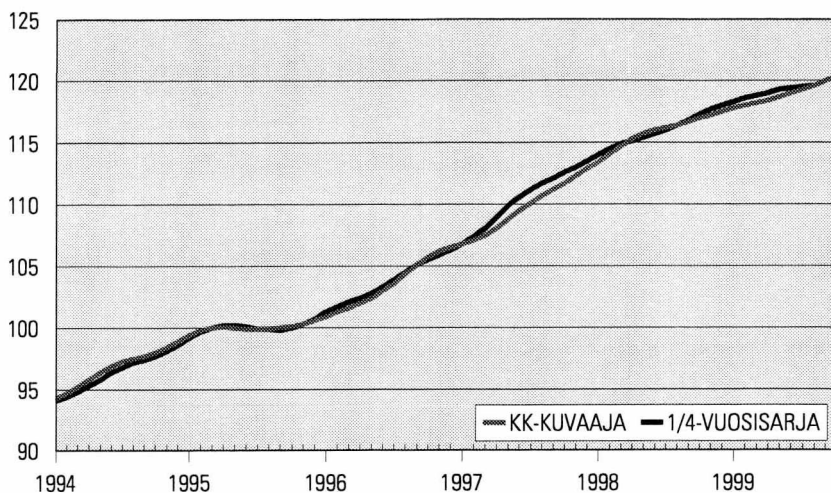
Muutos edellisen vuoden vastinajanjaksosta, %



Muutos edellisen vuoden vastinajanjaksosta, %

Vuosi/kk	1	2	3	4	5	6	7	8	9	10	11	12	Yht.
1995	6,7	5,9	5,8	4,3	3,1	2,7	2,7	3,9	1,5	1,8	2,3	2,4	3,5
1996	2,4	2,1	-0,2	2,4	3,5	2,3	4,8	3,2	5,3	6,9	5,5	6,6	3,7
1997	5,7	4,1	5,2	8,4	4,5	6,5	7,3	5,5	5,9	5,7	5,3	7,8	6,0
1998	4,5	6,7	8,4	5,6	7,0	4,6	5,4	4,9	4,7	4,3	4,9	2,2	5,2
1999	4,1	3,0	3,6	3,7	2,5	3,6	2,7	2,8	4,0	1,9			

Trendisuhdannekomponentit

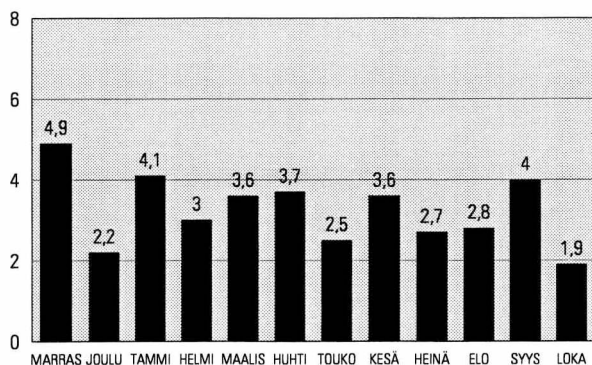


Indekspisteet 1995 = 100

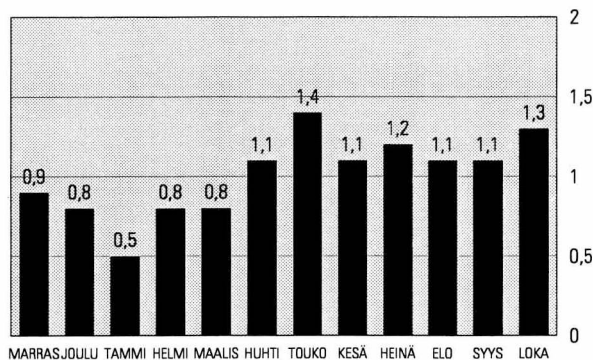
Vuosi/kk	1	2	3	4	5	6	7	8	9	10	11	12	Yht.
1994	94,3	94,7	95,2	95,8	96,4	96,9	97,3	97,5	97,7	98,0	98,4	98,9	96,8
1995	99,4	99,8	100,0	100,1	100,0	99,9	99,9	99,9	100,0	100,1	100,3	100,6	100,0
1996	100,9	101,3	101,6	102,0	102,4	103,0	103,6	104,4	105,1	105,7	106,2	106,5	103,6
1997	106,8	107,1	107,5	108,1	108,8	109,5	110,1	110,7	111,2	111,7	112,3	112,9	109,7
1998	113,4	114,1	114,7	115,3	115,7	116,0	116,2	116,4	116,7	117,0	117,2	117,5	115,9
1999	117,8	118,0	118,2	118,4	118,7	119,0	119,3	119,6	120,0	120,3			

Talouden osoittimien vuosimuutoksia vuonna 1998–1999

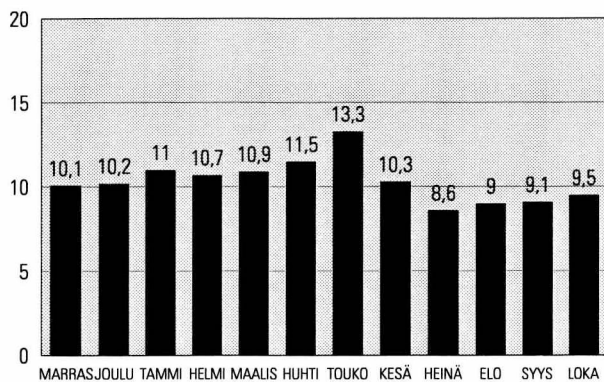
1. Kokonaistuotannon muutos edellisestä vuodesta, %



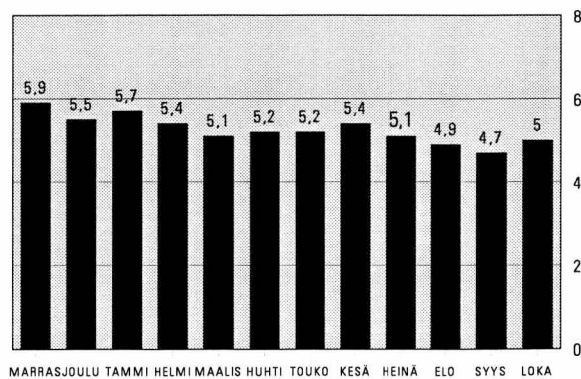
3. Kuluttajahintojen muutos edellisestä vuodesta, %



2. Työttömyysaste, % työvoimasta



4. Vaihottaseen ylijäämä % bkt:sta, 12 kk:n liukuva summa, ennakkoarvio



Lähteet: 1. Tilastokeskus, kansantalouden tilinpito,
3. Tilastokeskus, kuluttajahintaindeksi 1995 = 100,

2. Tilastokeskus, työvoimatutkimus,
4. Suomen Pankki ja Tilastokeskus

SVT Suomen virallinen tilasto
Finlands officiella statistik
Official Statistics of Finland

Kansantalous 1999:26
Nationalräkenskaper
National Accounts

Lisätietoja:

Erkki Lääkäri
(09) 1734 3355

Marraskuuta 1999 koskeva julkaisu ilmestyy 28.1.2000

Kuukausikuvaaja perustuu kahteentoista nopeasti ilmestyvään kuukausisarjaan, jotka painotetaan yhteen. Kuvaajan tiedot ovat ennakkollisia ja niitä tarkistetaan uusien tietojen ilmestyttyä.

Kuvaajassa käytettyjen sarjojen lisäksi on muiden palvelujen ja julkisen toiminnan kehitys arvioitu neljännesvuositilinpidon perusteella.

Kuviossa on esitetty vertailun mahdollistamiseksi bruttokansantuotteen volyymisarja (viitesarja), joka on muutettu neljännesvuosisarjasta kuukausisarjaksi.

Kokonaistuotannon kuukausikuvaajan perusvuosi on vuosi 1995.

Kokonaistuotannon kuukausikuvaajassa käytetyt sarjat

Sarja	Julkaisija
Meijereiden vastaanottama maito	MMM:n tietopalvelukeskus
Lihan tuotanto	MMM:n tietopalvelukeskus
Kasvinviljely	MMM:n tietopalvelukeskus
Markkinahakkuut	Metsäntutkimuslaitos
Teollisuustuotannon volyymi-indeksi	Tilastokeskus
Rakennusmateriaalien menekki-indeksi	Rakennustuoteteollisuus
Rakennustoiminnan työllisyys	Tilastokeskus
Autokaupan volyymi-indeksi	Tilastokeskus
Tukkukaupan volyymi-indeksi	Tilastokeskus
Vähittäiskaupan volyymi-indeksi	Tilastokeskus
VR:n tavaraliikenteen vedetyt bruttotonnikilometrit	Valtionrautatiet
Dieselöljyn myynti	Öljyalan Keskusliitto
Posti- ja teletoimien reaalityöt	Suomen PT Oy