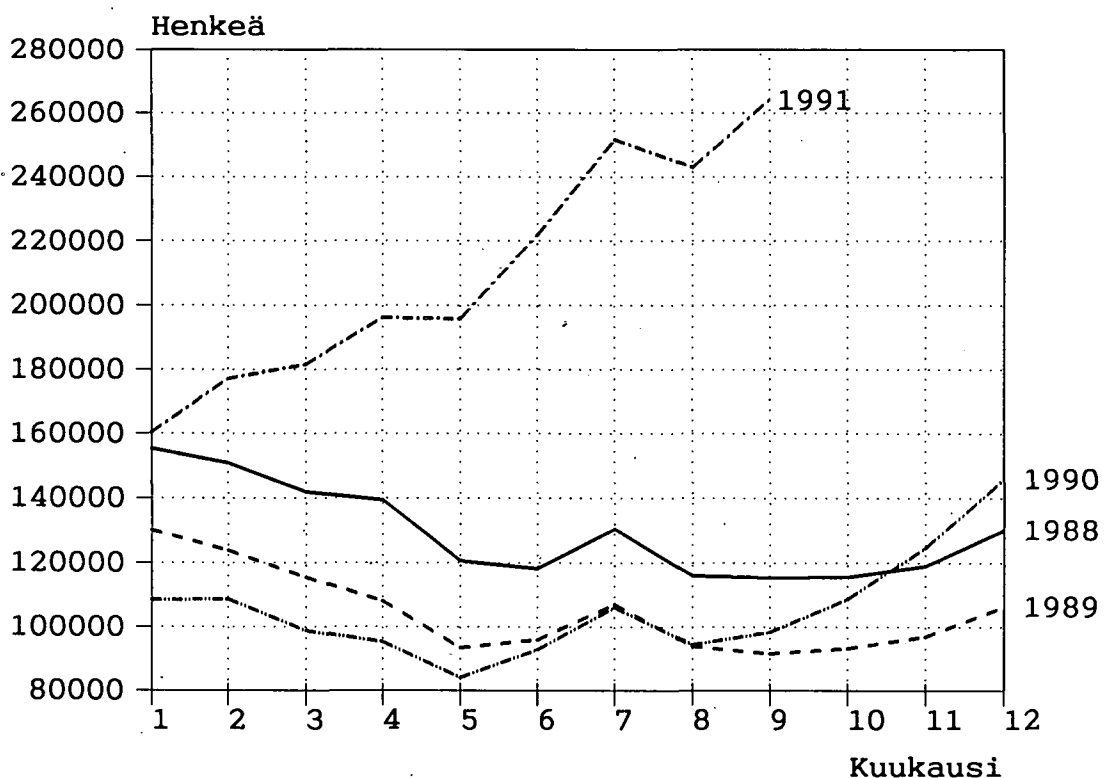


TYÖMINISTERIÖN

TILASTOJA

1991 Syyskuu

TYÖTTÖMÄT TYÖNHAKIJAT TYÖNVÄLITYKSESSÄ KUUKAUDEN LOPUSSA
VUOSINA 1988 - 1991



S I S Ä L L Y S

	Sivu
1. Yhteenvedo julkaisuun sisältyvistä tärkeimmistä kuukausitiedoista	3
2. Työttömät työnhakijat ja avoimet työpaikat työvoimapiireittäin	4
3. Työttömät työnhakijat ja avoimet työpaikat lääneittäin	5
4. Työttömät työnhakijat (ilman lomautettuja) ja avoimet työpaikat ammattiryhmittäin	6
5. Työttömät työnhakijat (ilman lomautettuja), lomautetut ja avoimet työpaikat toimialoittain	8
6. Työnhakijat ja avoimet työpaikat koulutuksen mukaan	9
7. Avoimet työpaikat ammattiryhmittäin ja työvoimapiireittäin	11
8. Työttömät työnhakijat (ilman lomautettuja) ammattiryhmittäin ja työvoimapiireittäin	12
9. Työttömät työnhakijat (ilman lomautettuja) ikäryhmittäin ja työvoimapiireittäin	13
10. Työttömät työnhakijat (ilman lomautettuja) työttömyyden keston mukaan, työvoimapiireittäin	14
11. Työttömät työnhakijat ja toimeentuloturva työvoimapiireittäin	15
12. Työnhakijat työllisyyden mukaan, työvoimapiireittäin	16
13. Kuukauden uudet työttömät työnhakijat aikaisemman toiminnan mukaan, työvoimapiireittäin	17
14. Kuukauden aikana työvoimatoimistoissa olleet työnhakijat ja avoimet työpaikat työvoimapiireittäin	18
15. Kuukauden aikana työvoimatoimistoissa avoinna olleet työpaikat ja täyttyneet työpaikat ammattiryhmittäin	19
16. Kuukauden aikana täyttyneiden työpaikkojen avoinnaolon kesto työvoimapiireittäin	20
17. Kuukauden aikana työvoimatoimistoissa olleet työnhakijat ja työnhauksen päättäneet ammattiryhmittäin	21
18. Työnvälitykset ja muut tapahtumat kuukauden aikana työvoimapiireittäin	22

19. Työvoimakoulutuksessa olevat tavoiteammatin ja koulutus- työvoimapiirin mukaan	23
20. Valtion työmäärärahoihin palkattu työvoima työvirastoittain sekä työvoimapiireittäin	24
21. Kuntien ja kuntainliittojen työmäärärahoihin palkattu työvoima työvoimapiireittäin	25
22. Erityistoimenpiteillä työllistetyt kuukauden lopussa työvoimapiireittäin	26
23. Suomen ja Ruotsin välinen muuttoliike	27
KUVIOT	
1. Työttömät työnhakijat ja avoimet työpaikat	28
2. Kuntien työttömyysasteet	29
TAULUKOIDEN SELITYKSIÄ	30
TYÖNVÄLITYSTILASTOSSA KÄYTETTY AMMATTILUOKITUS	32

Taulukko 1. Yhteenveto julkaisuun sisältyvistä tärkeimmistä kuukausitiedoista

	IX/1991	VIII/1991	IX/1990	Muutos edellisestä vuodesta %
Kuukauden lopussa:				
Avoimet työpaikat	7003	9073	20420	-65.7
Kaikki työnhakijat	457670	429219	223918	104.4
Työttömät työnhakijat	264462	243100	98263	169.1
- Miehet	167136	152907	53866	210.3
- Naiset	97326	90193	44397	119.2
- Työttömyyskassan jäsenet	133792	118645	42827	212.4
- Peruspäivärahan saajat	84039	80151	29277	187.0
- Lomautetut	59456	52071	7294	715.1
Työttömät ilman lomautettuja	205006	191029	90969	125.4
- Alle 25-vuotiaat	54197	52267	22379	142.2
- Vähintään vuoden työttömänä olleet	5871	5201	2607	125.2
Työttömyyseläkkeellä olevat	50142	50644	58005	-13.6
Lyhennetyllä työviikolla olevat	48856	44396	3706	1218.3
Kuukauden aikana:				
Avoimia työpaikkoja yhteensä	17977	26633	42872	-58.1
- Kuukauden uudet	9947	13796	19064	-47.8
- Täyttyneet työpaikat	10701	16325	20760	-48.5
Työnhakijoita yhteensä	422478	413853	247962	70.4
Työttömiä työnhakijoita yhteensä ...	239087	229714	115613	106.8
- Kuukauden uudet	33075	29573	26033	27.1
- Työhaun päättäneet	25321	32658	24470	3.5
Kuukauden lopussa:				
Työvoimakoulutuksessa	18233	14637	14815	23.1
Sijoitettuna erityistoimenpiteillä yhteensä	44268	40351	28848	53.5
- Valtion työtehtävät	12240	11924	8288	47.7
- Kuntien ja kuntainliittojen työt .	22676	19496	14775	53.5
- Työllistäminen yrityksiin	7482	7169	4361	71.6
- Muut toimenpiteet	1870	1762	1424	31.3

Taulukko 2. Työttömät työnhakijat ja avoimet työpaikat työvoimapiireittäin, 30.09.1991

Työvoimapiiri	Työttömät työnhakijat		Muutos		Työttö- myys- aste(1)	Avoimet työpaikat		Muutos	
	30.9.1991	30.8.1991	30.9.1991	28.9.1990		30.9.1991	30.8.1991	28.9.1990	30.9.1991
Uudenmaan	55444	52351	8969	46475	7,8	2181	2819	8190	-6009
Turun	21245	18887	6334	14911	9,5	617	913	2057	-1440
Satakunnan	15138	14160	6661	8477	11,6	274	401	911	-637
Hämeen	46238	42425	15999	30239	11,9	851	1073	2609	-1758
Kymen	19262	16326	8533	10729	11,5	317	434	782	-465
Mikkelin	10900	10294	5525	5375	10,4	320	438	703	-383
Vaasan	21122	19309	8431	12691	9,4	542	728	1087	-545
Keski-Suomen	14405	13291	6775	7630	11,4	227	297	780	-553
Kuopion	13109	12157	6181	6928	10,5	468	553	876	-408
Pohj.-Karjalan	10431	9189	5615	4816	12,0	247	358	677	-430
Kainuun	6142	5675	3229	2913	13,6	133	144	251	-118
Oulun	17999	16416	8976	9023	10,9	493	535	1003	-510
Lapin	13027	12620	7035	5992	12,9	333	380	494	-161
Yhteensä	264462	243100	98263	166199	10,2	7003	9073	20420	-13417

1) Työttömien työnhakijoiden prosenttinen osuus arvioidusta työvoimasta

TAULUKKO 3. TYÖTTÖMÄT TYÖNHAKIJAT JA AVOIMET TYÖPAIKAT LÄÄNEITTÄIN, 30.09.1991

LÄÄNI	TYÖTTÖMÄT TYÖNHAKIJAT		LOMAUTETUT	TYÖTTÖMYYS- ASTE, % (LOMAUTETUT MUK. LUK.)	LYHENNETTYLLÄ TYÖVIIKKOLLA	AVOIMET TYÖPAIKAT
	YHTEENSÄ	ILMAN LOMAU- TETTUJA				
UUDENMAAN	55444	39858	15586	7,8	19222	2181
TURUN JA PORIN ..	38576	29727	8849	10,2	6343	880
AHVENANMAA	366	332	34	2,8	4	81
HÄMEEN	43679	31610	12069	12,3	11815	781
KYMEN	19262	15372	3890	11,5	1715	317
MIKKELIN	10900	9191	1709	10,4	1672	320
POHJOIS-KARJALAN	10431	8349	2082	12,0	1130	247
KUOPION	13109	10943	2166	10,5	1685	468
KESKI-SUOMEN	14405	11622	2783	11,4	1408	227
VAASAN	21122	16583	4539	9,4	2441	542
OULUN	24141	19756	4385	11,4	1161	626
LAPIN	13027	11663	1364	12,9	260	333
YHTEENSÄ	264462	205006	59456	10,2	48856	7003

TAULUKKO 4. TYÖTTÖMÄT TYÖNHAKIJAT (ILMAN LOMAUTETTUJA) JA AVOIMET TYÖPAIKAT AMMATTIRYHMITTÄIN, 30.09.1991

AMMATTIRYHMÄ	TYÖTTÖMÄT YHTEENSÄ	TYÖNHAKIJAT MIEHET	NAISET	AVOIMET TYÖPAIKAT
TEKNINEN, LUONNONT., YHTEISK., YM TYÖ	15020	10139	4881	694
TEKNIKAN ALAN TYÖ	8964	7456	1508	112
KEMIAN JA FYSIIKAN ALAN TYÖ	654	185	469	21
BIOLOGIAN ALAN TYÖ	249	139	110	7
OPETUSALAN TYÖ	1912	673	1239	365
USKONNONALAN TYÖ	56	26	30	3
LAINOPILLINEN TYÖ	183	102	81	15
TOIMITTAJAN TYÖ, JOUKKOVIESTINTÄ	567	276	291	6
TAIDE- JA VIHDEALAN TYÖ	1426	867	559	13
KIRJASTO- JA MUSEOALAN TYÖ	262	71	191	13
MUUT PÄÄRYHMÄN 0 AMMATIT	747	344	403	139
TERVEYDENHUOLTO, SOSIAALIALANTYÖ	8731	719	8012	1700
TERVEYDEN- JA SAIRAANHOITOTYÖ	2811	216	2595	974
TERVEYDENHUOLLON KUNTOUTTAVA TYÖ	425	137	288	86
HAMMASHOITOALAN TYÖ	212	4	208	52
APTEEKKIALAN TYÖ	102	9	93	72
ELÄINLÄÄKINTÄHUOLTO, YMPÄRISTÖNSUOJELU	47	21	26	13
SOSIAALIALAN TYÖ	2231	150	2081	275
LASTEN PÄIVÄHOIDON TYÖ	2446	24	2422	164
PSYKOLOGINEN TYÖ	69	13	56	17
HARRASTUS- JA VAPAA-AJANTOIM. OHJAUS	277	104	173	34
MUU PÄÄRYHMÄN 1 KUULUVA TYÖ	111	41	70	13
HALLINTO- JA TOIMISTOTYÖ	20648	5030	15618	354
JULKISEN HALLINNON JOHTOTYÖ	168	99	69	39
LIIKKEYRITYSTEN JA JÄRJESTÖJEN JOHTOTYÖ	1925	1532	393	18
HENKILÖSTÖ- JA TYÖVOIMA-ASIAIN HOITOT.	79	33	46	9
TALOUSSHALL. SUUNNITTELU- JA TILINPITOT	1233	256	977	51
SIHTEERI- JA TOIMISTOTYÖ	13772	1547	12225	181
ATK-ALAN TYÖ	1174	673	501	18
PANKKI- JA VAKUUTUSALAN TYÖ	1027	160	867	18
MATKAILUALAN TYÖ	278	39	239	2
MUU HALLINTO- JA TOIMISTOTYÖ	992	691	301	18
KAUPALLINEN TYÖ	14325	6415	7910	1309
MAINOS- JA MARKKINOINTITYÖ	906	493	413	18
KIINT., PALVEL. JA ARVOPAP. MYYNTI	214	142	72	45
OSTOTYÖ	228	163	65	0
KAUPPAEDUSTUS- JA KONTTORIMYYNTITYÖ	3044	2235	809	970
TAVAROIDEN MYYNTITYÖ	9780	3338	6442	273
MUU KAUPALLINEN TYÖ	153	44	109	3
MAA- JA METSÄTALOUSTYÖ, KALASTUSALA	6990	5134	1856	618
MAATILATALOUS, ELÄINTENHOITO	2365	1427	938	322
PUUTARHA- JA PUISTOTYÖ	1125	345	780	205
RIISTANHOITO, METSÄSTYS	2	1	1	0
KALASTUS	160	127	33	4
METSÄTYÖ	3327	3226	101	87
MUU MAA- JA METSÄTALOUSTYÖ	11	8	3	0

Jatkuu

TAULUKKO 4. TYÖTTÖMÄT TYÖNHAKIJAT (ILMAN LOMAUTETTUJA) JA AVOIMET TYÖPAIKAT
AMMATTIRYHMITTÄIN, 30.09.1991

AMMATTIRYHMÄ	TYÖTTÖMÄT YHTEENSÄ	TYÖNHAKIJAT MIEHET	NAISET	AVOIMET TYÖPAIKAT
KULJETUS- JA LIIKENNETYÖ	7917	6946	971	225
MERIPÄÄLLYSTYÖ	439	422	17	18
KANSI- JA KONEMIEHISTÖTYÖ	469	457	12	5
LENTOKULJETUSTYÖ	43	43	0	0
VETURIN- JA MOOTTORIV.KULJETUSTYÖ	10	10	0	5
TIELIIKENNETYÖ	5837	5634	203	45
LIIKENTEN JOHTO, LIIKENT.PALVELUTYÖ ..	180	123	57	11
POSTI- JA TIETOLIIKENNETYÖ	588	70	518	14
POSTINKANTAJANTYÖ	329	170	159	122
MUU KULJETUS- JA LIIKENNETYÖ	22	17	5	5
RAKENNUSTYÖ, KAIIVOS- JA LOUHINTATYÖ ..	22374	22058	316	355
KAIIVOS- JA LOUHINTATYÖ	317	314	3	2
ÖLJYNPORAUS, TURPEENNOSTO	83	82	1	0
TALONRAKENNUSTYÖ	19414	19219	195	306
MAA- JA VESIRAKENNUSTYÖ	580	573	7	16
TYÖKONEIDEN KÄYTTÖ	1980	1870	110	31
TEOLLINEN TYÖ	52543	40130	12413	750
TEKSTIILITYÖ	1153	241	912	11
OMPELUTYÖ	4712	221	4491	60
JALKINE- JA NAHKATYÖ	900	215	685	16
TERÄS-, METALLITEHDAS- JA VALIMOTYÖ ..	516	468	48	16
HIENOMEKAANINEN TYÖ	435	368	67	3
KONEPAJA- JA RAKENNUSMETALLITYÖ	15309	14696	613	253
SÄHKÖTYÖ	5580	4916	664	67
PUUTYÖ	3980	3377	603	50
MAALAUSTYÖ	2435	2258	177	42
RADIO-, TV- JA ELOKUVATEKNINEN TYÖ ...	56	48	8	5
GRAAFINEN TYÖ	1792	1092	700	22
LASI-, KERAAMINEN- JA TIILITYÖ	220	128	92	3
ELINTARVIKETEOLLISUUSTYÖ	1553	709	844	71
KEMIAN PROSESSITYÖ	339	281	58	6
MASSA- JA PAPERITYÖ	974	778	196	2
KUMI- JA MUOVITUOTETYÖ	692	465	227	13
MUU TEOLLINEN TYÖ	502	350	152	9
KIIINTEIDEN KONEIDEN KÄYTTÖ	112	112	0	2
PAKKAUS-, VARASTO- JA AHTAUSTYÖ	3456	2316	1140	64
SEKATYÖ	7827	7091	736	35
PALVELUTYÖ	20448	4434	16014	952
VARTIOINTI- JA SUOJELUTYÖ	424	379	45	26
MAJOITUSLIIKE- JA SUURTALOUSTYÖ	7540	1555	5985	244
TARJOILUTYÖ	3717	857	2860	144
KOTITALOUSTYÖ	282	3	279	36
KIIINTEISTÖNHOIDO- JA SIIVOUSTYÖ	7023	1279	5744	339
HYGIENIA JA KAUNEUDENHOITOTYÖ	756	34	722	87
PESULA- JA SILITYSTYÖ	248	23	225	6
AMMATTIM. URHEILU- JA LIIKUNTATYÖ	44	37	7	0
SOTILASTYÖ	28	28	0	30
MUU PALVELUTYÖ	386	239	147	40
MUUALLA LUOKITTELEMATON TYÖ	36010	19016	16994	46
KOULULAISET JA OPISKELIJAT	1392	760	632	16
ILMAN AMMAJTIA OLEVAT	27865	15139	12726	1
AMMATINVAIHTAJAT	3310	1383	1927	29
VASTAVALMISTUNEET	3442	1734	1708	0
Y H T E E N S Ä	205006	120021	84985	7003

TAULUKKO 5. TYÖTTÖMÄT TYÖNHAKIJAT (ILMAN LOMAUTETTUJA), LOMAUTETUT JA AVOIMET TYÖPAIKAT TOIMIALOITTAIN, 30.09.1991

TOIMIALA	TYÖTTÖMÄT TYÖNHAKIJAT			LOMAUTETUT	AVOIMET TYÖPAIKAT
	YHTEENSÄ	MIEHET	NAISET		
A MAATALOUS, KALA- JA RIISTATALOUS ..	2796	1796	1000	141	345
B METSÄATALOUS	1911	1582	329	777	103
C KAIVOS- JA KAIVANNAISTOIMINTA	350	318	32	69	1
D TEOLLISUUS	22027	13966	8061	24044	804
E ENERGIA- JA VESIHUOLTO	600	407	193	188	17
F RAKENTAMINEN	18334	17383	951	9331	457
G KAUPPA	8813	3907	4906	3988	1026
H MAJOITUS- JA RAVITSEMISTOIMINTA ...	4551	1316	3235	812	279
I KULJETUS	4030	3297	733	1564	101
J TIETOLIIKENNE	940	434	506	19	30
K RAHOITUS- JA VAKUUTUSTOIMINTA	1065	204	861	15	49
L KIINT.-, PUHTAUS- JA VUOKRAUSPALV.	3211	1394	1817	753	368
M TEKN. PALVELU JA PALV. LIIKE-ELÄM.	1169	698	471	1642	340
N JULKINEN HALLINTO JA MAANPUOLUSTUS	4699	2072	2627	81	544
O KOULUTUS JA TUTKIMUS	2184	710	1474	97	274
P TERVEYS- JA SOSIAALIPALVELU	8745	1091	7654	327	1710
R VIRKISTYS- JA KULTTUURIPALVELU	1221	584	637	390	92
S JÄRJESTÖ- JA USKONNOLL. TOIMINTA ..	766	242	524	54	61
T MUUT PALVELUT	978	210	768	137	261
X TOIMIALA TUNTEMATON	116616	68410	48206	15027	141
Y H T E E N S Ä	205006	120021	84985	59456	7003

TAULUKKO 6. TYÖNHAKIJAT JA AVOIMET TYÖPAIKAT KOULUTUKSEN MUKAAN 30.09.1991

KOULUTUSASTE KOULUTUSALA TAI TUTKINTO	TYÖNHAKIJAT					AVOIMET TYÖPAIKAT
	YHTEENSÄ	TYÖTTÖMÄT ILMAN LOMAAUTET- TUJA	TYÖTTÖMISTÄ VASTAVÄLMIS- TUNEET	VALTION TYÖLLIS- TÄMÄT	KUNTIEN TYÖLLIS- TÄMÄT	
PERUSASTEEN ALEMPI KOULUTUS	146637	62459	27	4188	5473	949
PERUSASTEEN YLEMPI KOULUTUS	57282	35452	1064	1525	6104	710
KESKIKOULUTUTKINTO	12944	7240	25	342	443	48
PERUSKOULUTUTKINTO	42377	27174	930	1124	5368	662
KANSANOPISTO, YM.	1961	1038	109	59	293	0
KESKIASTEEN ALEMPI KOULUTUS	84554	47221	4767	2972	5632	1087
KANSANKORKEAKOULU	219	123	12	6	18	0
HUMANISTINEN JA EST. KOULUTUS	1144	633	62	20	59	1
OPETTAJAKOULUTUS	520	269	37	11	22	18
MERKANTTI, KAUPPAKOULU	10215	5362	560	528	859	83
MUU KAUPALLINEN KOULUTUS	1755	950	86	73	80	2
METALLIALAN KOULUTUS	20453	11302	818	717	1135	110
SÄHKÖALAN KOULUTUS	5146	2755	272	170	210	43
RAKENNUSALAN KOULUTUS	9715	5417	581	369	675	32
PUUTEOLLISUUSALAN KOULUTUS	3584	2053	145	113	253	13
TEKST.- JA VAATETUSALAN KOULUTUS .	4173	2333	98	74	272	7
MUU TEOLLISUUSAMMATTIEN KOULUTUS .	4185	2560	328	101	278	21
MERENKULUN MIEHISTÖKOULUTUS	546	365	29	17	20	5
MUU LIIKENTEEEN KOULUTUS	392	233	61	8	42	0
PERUSHOITAJA	1027	682	125	0	57	241
LASTENHOITAJA	501	287	46	6	16	26
VASTAANOTTOAPULAINEN	127	82	4	2	3	10
LÄÄKINTÄVAHTIMESTARI	111	75	18	1	5	5
MUU HOITOALAN AMMATTIKOULUTUS	2232	1318	376	29	143	136
MAA- JA METSÄTALOUSALAN KOULUTUS .	4370	2300	236	388	252	101
VARTIOINTI- JA SUOJELUALAN KOULUTUS	157	84	9	35	4	9
KOTI- JA LAITOSTALOUDEN KOULUTUS .	5942	3240	330	134	650	76
HOTELLI- JA RAV. PALVELUN KOULUTUS	6713	4010	466	139	506	69
PARTURI JA KAMPAAJAT	928	552	46	13	45	59
MUUT ERIKOISALOJEN KOULUTUKSET ...	346	205	20	15	26	3
KOULUTUSALA TUNTEMATON	53	31	2	3	2	17
KESKIASTEEN YLEMPI KOULUTUS	59064	34843	7445	1860	3804	852
YLIOPIILASTUTKINTO	19162	12284	2800	362	1954	169
MUU YLEISSIVISTÄVÄ KOULUTUS	483	287	77	12	73	0
HUMANISTINEN JA EST. KOULUTUS	924	577	179	22	63	0
OPETTAJAKOULUTUS	70	33	9	2	5	3
MERKONOMI, KAUPPAOPISTO	18426	10648	2411	997	841	172
MUU KAUPALLINEN KOULUTUS	353	177	27	13	10	4
TEKNIKKO	7864	3930	387	225	186	45
MUU TEKNISEN ALAN KOULUTUS	7502	4445	983	124	511	12
LIIKENTEEEN KOULUTUS	270	188	22	4	5	1
SAIRAANHOITAJA	358	231	22	2	7	286
RÖNTGENHOITAJA	74	59	4	0	2	6
LABORATORIONHOITAJA	88	51	5	1	4	30
MUU HOITOALAN KOULUTUS	404	257	68	6	8	88
MAA- JA METSÄTALOUSALAN KOULUTUS .	653	327	77	73	17	2
VARTIOINTI- JA SUOJELUAL. KOULUTUS	26	20	0	2	0	9
KOTI- JA LAITOSTALOUDEN KOULUTUS .	257	132	26	1	15	3
HOTELLI- JA RAV. ALAN KOULUTUS	1663	1015	300	10	92	15
MUUT ERIKOISALOJEN KOULUTUKSET ...	262	169	47	3	11	5
KOULUTUSALA TUNTEMATON	25	13	1	1	0	2
ALIN KORKEA-ASTE	8562	4819	1128	251	163	381
HUMANISTINEN JA EST. KOULUTUS	581	402	94	6	18	1
LASTENTARHANOPISTAJA	191	117	21	0	2	121
KANSALAISK. OPETTAJA	18	11	0	0	1	0
MUU OPETTAJAKOULUTUS	281	153	24	7	6	6
KAUPPA- JA HALLINTOALAN KOULUTUS .	1103	612	145	68	40	5
INSINÖÖRI	4121	2148	256	107	62	35
MUU TEKNILL. JA LUONNONTIET. KOUL.	1036	685	338	14	9	10
LIIKENTEEEN KOULUTUS	27	15	5	0	0	0
ERIKOISSAIRAANHOITAJA	327	200	78	4	4	152
FARMASEUTTI	71	25	1	0	1	29
MUU HOITOALAN KOULUTUS	119	78	32	2	2	13
MAA- JA METSÄTALOUDEN KOULUTUS ...	348	162	42	38	15	4
ERIKOISALOJEN KOULUTUKSET	329	204	90	4	3	5
KOULUTUSALA TUNTEMATON	10	7	2	1	0	0

Jatkuu

TAULUKKO 6. TYÖNHAKIJAT JA AVOIMET TYÖPAIKAT KOULUTUKSEN MUKAAN 30.09.1991

KOULUTUSASTE KOULUTUSALA TAI TUTKINTO	TYÖNHAKIJAT					AVOIMET TYÖPAIKAT
	YHTEENSÄ	TYÖTTÖMÄT ILMAN LOMAUTET- TUJA	TYÖTTÖMISTÄ VASTAVÄLMIS- TUNEET	VALTION TYÖLLIS- TÄMÄT	KUNTIEN TYÖLLIS- TÄMÄT	
ALEMPI KANDIDAATTIASTEEN KOULUTUS .	3170	1970	320	103	64	108
DIPL. KIELENKÄÄNTÄJÄ	104	63	1	6	4	0
HUM.KAND. HUMANISTINEN PÄÄAINE . . .	639	403	15	33	22	1
MUU HUMANISTINEN JA EST. KOULUTUS . .	73	51	2	1	3	1
PERUSKOULUN LUOKANOPETTAJA	64	39	4	1	1	27
MUU OPETTAJAKOULUTUS	174	101	16	0	3	13
EKONOMI (VANHA)	635	374	21	15	11	2
AKAT. SIHTEERIT JA KIRJEENVAIHTAJA .	144	70	1	9	0	1
MUU YHTEISKUNTATIET. KOULUTUS	241	143	13	12	2	14
LUONNONTIET. KAND.	235	154	8	18	10	0
MUU TEKN. JA LUONNONTIET. KOULUTUS .	537	372	232	4	4	2
LIIKENTEEN KOULUTUS	204	142	3	1	3	3
HOITOALAN KOULUTUS	77	38	1	1	0	36
ERIKOISALOJEN KOULUTUS	4	3	0	0	0	0
KOULUTUSALA TUNTEMATON	39	17	3	2	1	8
YLEMPI KANDIDAATTIASTEEN KOULUTUS .	5285	3323	597	206	89	189
TEOLOGIAN KOULUTUS	41	31	6	0	2	0
FIL.KAND. HUMANISTINEN PÄÄAINE	694	443	82	24	19	12
MUU HUMANISTINEN JA EST. KOULUTUS . .	159	120	14	2	2	2
KASVATUSTIET.KAND., OPETTAJANKOUL.	67	43	10	1	1	32
FIL.KAND., OPETTAJANKOULUTUS	112	68	8	5	3	15
MUU OPETTAJANKOULUTUS	82	51	9	3	0	0
OIKEUSTIET. KAND.	272	179	34	34	4	15
KAUPPATIET. KAND., EKONOMI	738	504	102	14	8	4
TALOUSTIET. KAND.	46	23	2	1	1	1
VALTIOTIET.KAND.	316	205	39	16	10	1
YHTEISKUNTATIET.KAND.	294	179	39	22	7	4
HALLINTOTIET.KAND.	66	44	14	5	3	0
KASVATUSTIET.KAND.	88	59	17	2	2	4
FIL.KAND., YHTEISKUNTATIET. PÄÄAIN	115	67	3	5	1	1
MUUT YHTEISKUNTATIET. KOULUTUKSET . .	79	39	8	1	1	12
DIPL.INSINööri	1022	599	109	26	10	10
ARKKITEHTI	186	105	13	1	2	4
FIL.KAND. MATEM.-LUONNONTIET.	578	343	60	37	12	6
PROVIISORI, FARM.KAND.	18	9	0	0	1	6
MUU HOITOALAN KOULUTUS	85	63	4	0	0	44
AGRONOMI, MAA- JA METSÄT.KAND.	160	105	18	6	0	3
METSÄTUTKINTO, METSÄNHOITAJA	33	21	3	1	0	0
ERIKOISALOJEN KOULUTUS	4	3	0	0	0	0
KOULUTUSALA TUNTEMATON	30	20	3	0	0	13
TUTKIJAKOULUTUS TAI VASTAAVA	208	139	18	13	1	41
KOULUTUSASTE TUNTEMATON	24355	14781	2215	1231	1345	2686
Y H T E E N S Ä	389117	205007	17581	12349	22675	7003

TAULUKKO 7. AVOIMET TYÖPAIKAT AMMATTIRYHMITTÄIN JA TYÖVOIMAPIIREITTÄIN, 30.09.1991

AMMATTIRYHMÄ

TYÖVOIMAPIIRI

UUDEN- TURUN SATA- HÄMEEN KYMEN MIKKE- VAASAN KESKI- KUO- POHJ.- KAI- OULUN LAPIN KOKO
MAAN KUN- NAN LIN LAN MAA

TEKNINEN, LUONNONT.,YHTEISK., YM TYÖ	301	57	21	66	54	23	33	36	31	15	4	35	18	694
TERVEYDENHUOLTO, SOSIAALIALANTYÖ	633	103	61	182	56	76	141	74	122	74	32	83	63	1700
HALLINTO- JA TOIMISTOTYÖ	134	25	11	38	23	10	32	10	17	12	8	17	17	354
KAUPALLINEN TYÖ	475	143	43	229	44	43	126	29	36	14	18	75	34	1309
MAA- JA METSÄTALOUSTYÖ, KALASTUSALA ..	14	29	41	76	14	77	32	15	114	57	5	58	86	618
SIITÄ: METSÄTYÖ	1	2	2	1	0	12	1	11	15	5	0	7	30	87
KULJETUS- JA LIIKENNETYÖ	153	16	5	22	5	3	4	2	4	1	1	7	2	225
RAKENNUSTYÖ, KAIVOS- JA LOUHINTATYÖ ..	70	21	22	41	17	18	24	8	18	20	21	54	21	355
SIITÄ: TALONRAKENNUSTYÖ	63	15	21	37	12	13	20	6	12	18	20	52	17	306
TEOLLINEN TYÖ	119	132	40	107	45	31	54	14	30	19	17	112	30	750
PALVELUTYÖ	266	91	30	90	59	39	67	39	96	35	27	51	62	952
MUUALLA LUOKITTELEMATON TYÖ	16	0	0	0	0	0	29	0	0	0	0	1	0	46
YHTEENSÄ	2181	617	274	851	317	320	542	227	468	247	133	493	333	7003

TAULUKKO 8. TYÖTTÖMÄT TYÖNHAKIJAT (ILMAN LOMAUTETTUJA) AMMATTIRYHMITTÄIN JA TYÖVOIMAPIIKKEITTÄIN, 30.09.1991

AMMATTIRYHMÄ

TYÖVOIMAPIIRI

	UUDEN- MAAN	TURUN KUN- NAN	SATA- KUN- NAN	HÄMEEN KYMEN LIN	MIKKE- LIN	VAASAN SUOMEN PION LAN	KESKI- KARJA- NUUN LAN	KUIO- KARJA- NUUN LAN	POHJ.- KARJA- NUUN LAN	KAI- NUUN LAN	OULUN LAPIN MAA	KOKO MAA
TEKNINEN, LUONNONT.,YHTEISK., YM TYÖ	3905	1367	690	2787	989	523	878	635	493	224	1023	549 15020
TERVEYDENHUOLTO, SOSIAALIALANTYÖ	1001	677	493	1327	638	425	657	519	386	316	679	640 8731
HALLINTO- JA TOIMISTOTYÖ	5039	1545	1139	3494	1440	771	1588	1054	649	448	1298	1100 20648
KAUPALLINEN TYÖ	3335	1195	811	2571	940	545	824	780	490	232	790	595 14325
MAA- JA METSÄTALOUSTYÖ, KALASTUSALA ..	291	243	274	605	341	513	584	669	592	402	690	933 6990
SIITÄ: METSÄTYÖ	74	44	82	229	110	280	295	317	327	243	363	598 3327
KULJETUS- JA LIIKENNETYÖ	1886	580	460	1023	648	360	752	416	397	308	489	415 7917
RAKENNUSTYÖ, KAIVOS- JA LOUHINTATYÖ ..	4658	1387	1100	3527	1762	1124	1560	1301	1194	1063	754	1540 22374
SIITÄ: TALONRAKENNUSTYÖ	4271	1210	937	3104	1446	940	1366	1094	1007	892	617	1302 1228 19414
TEOLLINEN TYÖ	8658	4574	3428	9837	3903	2293	4892	2883	2626	1911	1061	3867 2610 52543
PALVELUTYÖ	3228	1786	1165	3241	1681	852	1560	1230	1072	910	678	1596 1449 20448
MUUALLA LUOKITTELEMATON TYÖ	7857	2888	2265	5190	3030	1784	2231	1766	1997	1547	806	2680 1968 36009
YHTEENSÄ	39858	16242	11825	33602	15372	9190	16583	11622	10943	8349	5104	14652 11663 205005

TAULUKKO 9. TYÖTTÖMÄT TYÖNHAKIJAT (ILMAN LOMAUTETTUJA) IKÄRYHMITTÄIN JA TYÖVOIMAPIIREITÄIN, 30.09.1991

TYÖVOIMAPIIRI	IKÄRYHMÄ	YHTEENSÄ											
		15-19	20-24	25-29	30-34	35-39	40-44	45-49	50-54	55-59	60-64	65+	
UUDENMAAN	HLÖÄ %	3254 8,2	6395 16,0	6098 15,3	5123 12,9	5105 12,8	5114 12,8	3477 8,7	2545 6,4	1910 4,8	832 2,1	5 0,0	39858 100,0
TURUN	HLÖÄ %	1435 8,8	2835 17,5	2361 14,5	1842 11,3	1910 11,8	1942 12,0	1282 7,9	1067 6,6	1089 6,7	476 2,9	3 0,0	16242 100,0
SATAKUNNAN	HLÖÄ %	919 7,8	2192 18,5	1596 13,5	1228 10,4	1338 11,3	1380 11,7	984 8,3	983 8,3	983 8,3	219 1,9	3 0,0	11825 100,0
HÄMEEN	HLÖÄ %	2764 8,2	5950 17,7	4583 13,6	3887 11,6	3922 11,7	4020 12,0	2810 8,4	2422 7,2	2494 7,4	750 2,2	0 0,0	33602 100,0
KYMEN	HLÖÄ %	1441 9,4	2870 18,7	1962 12,8	1654 10,8	1792 11,7	1881 12,2	1308 8,5	1121 7,3	977 6,4	365 2,4	1 0,0	15372 100,0
MIKKELIN	HLÖÄ %	767 8,3	1620 17,6	1263 13,7	1007 11,0	1076 11,7	1089 11,8	800 8,7	712 7,7	673 7,3	182 2,0	2 0,0	9191 100,0
VAASAN	HLÖÄ %	1473 8,9	3317 20,0	2145 12,9	1799 10,8	1911 11,5	1889 11,4	1252 7,5	1185 7,1	1134 6,8	472 2,8	6 0,0	16583 100,0
KESKI-SUOMEN	HLÖÄ %	1003 8,6	2151 18,5	1767 15,2	1382 11,9	1347 11,6	1327 11,4	827 7,1	746 6,4	842 7,2	229 2,0	1 0,0	11622 100,0
KUOPION	HLÖÄ %	834 7,6	2093 19,1	1585 14,5	1300 11,9	1381 12,6	1241 11,3	836 7,6	789 7,2	725 6,6	157 1,4	2 0,0	10943 100,0
POHJ.-KARJALAN	HLÖÄ %	625 7,5	1359 16,3	1165 14,0	1168 14,0	1136 13,6	1074 12,9	634 7,6	581 7,0	515 6,2	92 1,1	0 0,0	8349 100,0
KAINUUN	HLÖÄ %	394 7,7	939 18,4	723 14,2	658 12,9	660 12,9	574 11,2	389 7,6	403 7,9	291 5,7	73 1,4	0 0,0	5104 100,0
OULUN	HLÖÄ %	1486 10,1	2969 20,3	2287 15,6	1951 13,3	1747 11,9	1491 10,2	891 6,1	939 6,4	720 4,9	171 1,2	0 0,0	14652 100,0
LAPIN	HLÖÄ %	808 6,9	2304 19,8	1822 15,6	1539 13,2	1471 12,6	1271 10,9	760 6,5	847 7,3	716 6,1	125 1,1	0 0,0	11663 100,0
KOKO MAA	HLÖÄ %	17203 8,4	36994 18,0	29357 14,3	24538 12,0	24796 12,1	24293 11,8	16250 7,9	14340 7,0	13069 6,4	4143 2,0	23 0,0	205006 100,0

TAULUKKO 10. TYÖTTÖMÄT TYÖNHAKIJAT (ILMAN LOMAUTETTUJA) TYÖTTÖMYYDEN KESTON MUKAAN, TYÖVOIMAPIIREITTÄIN, 30.09.1991

TYÖVOIMAPIIRI	TYÖTTÖMYYDEN KESTO, VIIKKOA										YLI 104	YHTEEN- SA	KESKI- MAARIN
	ALLE 1	1-2	3-4	5-8	9-12	13-26	27-52	53-78	79-104	79-104			
UUDENMAAN	HLÖÄ %	1558 4	4062 10	5126 13	6875 17	4099 10	11093 28	6527 16	396 1	61 0	61 0	39858 100	15
TURUN	HLÖÄ %	625 4	1595 10	1985 12	2446 15	1238 8	4332 27	3445 21	453 3	72 0	51 0	16242 100	18
SATAKUNNAN	HLÖÄ %	435 4	902 8	1308 11	1783 15	974 8	3142 27	2621 22	484 4	126 1	50 0	11825 100	20
HÄMEEN	HLÖÄ %	1207 4	3076 9	4023 12	5464 16	3231 10	8839 26	6805 20	711 2	135 0	111 0	33602 100	17
KYMEN	HLÖÄ %	624 4	1481 10	2367 15	2605 17	1310 9	3647 24	2823 18	430 3	53 0	32 0	15372 100	16
MIKKELIN	HLÖÄ %	439 5	882 10	1106 12	1474 16	927 10	2265 25	1748 19	290 3	37 0	23 0	9191 100	17
VAASAN	HLÖÄ %	683 4	1593 10	2197 13	2989 18	1475 9	4180 25	2977 18	411 2	38 0	40 0	16583 100	16
KESKI-SUOMEN	HLÖÄ %	403 3	986 8	1405 12	1795 15	982 8	3148 27	2351 20	364 3	85 1	103 1	11622 100	19
KUOPION	HLÖÄ %	529 5	1201 11	1462 13	1889 17	953 9	2647 24	2075 19	154 1	24 0	9 0	10943 100	15
POHJ.-KARJALAN	HLÖÄ %	377 5	948 11	1086 13	1455 17	844 10	2041 24	1432 17	128 2	24 0	14 0	8349 100	15
KAINUUN	HLÖÄ %	290 6	624 12	744 15	954 19	479 9	1251 25	712 14	41 1	7 0	2 0	5104 100	13
OULUN	HLÖÄ %	751 5	1632 11	2213 15	2778 19	1335 9	3514 24	2129 15	237 2	38 0	25 0	14652 100	14
LAPIN	HLÖÄ %	649 6	1252 11	1673 14	2192 19	1177 10	2994 26	1575 14	132 1	9 0	10 0	11663 100	13
KOKO MAA	HLÖÄ %	8570 4	20234 10	26695 13	34699 17	19024 9	53093 26	37220 18	4231 2	709 0	531 0	205006 100	16

Taulukko 11. Työttömät työnhakijat ja toimeentuloturva työvoimapiireittäin, 30.09.1991

Työvoimapiiri	Työttömät työnhakijat	Peruspäivära- han saajat (2)	Työttömät kassan jäsenet	Työttömyys- eläkkeen saajat (1)
Uudenmaan	55444	19155	17382	5513
Turun	21245	7172	9717	4289
Satakunnan	15138	4327	9273	3862
Hämeen	46238	13367	23930	10170
Kymen	19262	6171	11369	4506
Mikkelin	10900	4042	5583	2542
Vaasan	21122	7171	11266	4411
Keski-Suomen	14405	5031	7570	3138
Kuopion	13109	4386	7543	2933
Pohj. -Karjalan	10431	3246	6309	1706
Kainuun	6142	1329	4303	1274
Oulun	17999	5340	10844	2946
Lapin	13027	3302	8703	2852
Koko maa	264462	84039	133792	50142

1. Ei sisälly työttömien työnhakijoiden lukumääriin
2. Lähde: Kansaneläkelaitos

TAULUKKO 12. TYÖNHAKIJAT TYÖLLISYDEN MUKAAN, TYÖVOIMAPIIREITTÄIN, 30.09.1991

TYÖVOIMAPIIRI	TYÖNHAKIJAT YHTEENSÄ	TYÖSSÄ OLEVAT	TYÖTTÖMÄT	LOMAUTETUT	LYHENNETYLLÄ TYÖVIIKOLLA	TYÖVOIMAN ULKOPUOLELLA	TYÖTTÖMYYS- ELÄKKEELLÄ
UUDENMAAN	90651	8824	39858	15586	19222	1468	5513
TURUN	35003	5196	16242	5003	3396	748	4289
SATAKUNNAN	27359	5483	11825	3313	2319	508	3862
HÄMEEN	83548	13198	33602	12636	12447	1358	10170
KYMEN	32879	6488	15372	3890	1715	853	4506
MIKKELIN	20399	4697	9191	1709	1672	533	2542
VAASAN	35424	6644	16583	4539	2441	675	4411
KESKI-SUOMEN	24323	4764	11622	2783	1408	497	3138
KUOPION	23562	5157	10943	2166	1685	612	2933
POHJ.-KARJALAN	18922	5134	8349	2082	1130	450	1706
KAINUUN	12349	4156	5104	1038	437	282	1274
OULUN	29415	7131	14652	3347	724	470	2946
LAPIN	23836	7112	11663	1364	260	435	2852
KOKO MAA	457670	83984	205006	59456	48856	8889	50142

TAULUKKO 13. KUUKAUDEN UUDET TYÖTTÖMÄT TYÖNHAKIJAT AIKAISEMMAN TOIMINNAN MUKAAN, TYÖVOIMAPIIREITTÄIN, 30.09.1991

TYÖVOIMAPIIRI

	TYÖTTÖMÄT TYÖNHAKIJAT KUUKAUDEN LOPUSSA	NÄISTÄ: KUUKAUDEN UUDET TYÖTTÖMÄT TYÖNHAKIJAT						
		YHTEENSÄ TYÖVOIMASTA	YHTEENSÄ TYÖVOIMAN ULKOPUOLELTA	YHTEENSÄ KOULUSTA, OPISKELE- MASTA	ASEPALVE- LUKSESTA	KOTITALO- USTYÖSTÄ MUUALTA		
							4892	343
UUENMAAN	39858	7267	4892	2375	343	108	139	1785
TURUN	16242	2458	1905	553	194	23	63	273
SATAKUNNAN	11825	1271	995	276	89	18	43	126
HÄMEEN	33602	4328	3053	1275	270	52	185	768
KYMEN	15372	2234	1799	435	108	27	66	234
MIKKELIN	9191	1090	802	288	83	16	35	154
VAASAN	16583	2348	1757	591	188	35	82	286
KESKI-SUOMEN	11622	1562	1178	384	100	11	62	211
KUOPION	10943	1597	1180	417	93	14	46	264
POHJ.-KARJALAN	8349	1190	857	333	101	10	38	184
KAINUUN	5104	734	561	173	44	3	41	85
OULUN	14652	2461	1829	652	160	21	104	347
LAPIN	11663	1773	1413	360	101	9	68	182
KOKO MAA	205006	30313	22221	8092	1874	347	972	4899

TAULUKKO 14. KUUKAUDEN AIKANA TYÖVOIMATOIMISTOISSA OLLEET TYÖNHAKIJAT JA AVOIMET TYÖPAIKAT TYÖVOIMAPIIREITTÄIN, SYYSKUU 1991

TYÖVOIMAPIIRI	TYÖNHAKIJOITA YHTEENSÄ KUUKAUDEN AIKANA	NÄISTÄ: TYÖTTÖMIÄ (1)	KUUKAUDEN UUDET HAKIJAT	UUSISTA TYÖTTÖMÄT (1)	TYÖNHAUN PÄÄTTÄNEET	AVOIMET TYÖPAIKAT KUUKAUDEN AIKANA YHT.	NÄISTÄ: KUUKAUDEN UUDET TYÖPAIKAT	TÄYTTYNEET TYÖPAIKAT
UUDENMAAN	68253	45226	12746	7774	7549	4922	2328	2643
TURUN	32736	18653	5057	2724	3042	1835	1010	1190
SATAKUNNAN	25797	13487	3001	1381	2019	758	428	456
HÄMEEN	71847	38687	10056	4682	6193	2041	1024	1194
KYMEN	32229	17711	4827	2387	2861	872	526	546
MIKKELIN	20188	10867	2504	1198	1831	815	470	496
VAASAN	34878	19435	5012	2575	3577	1530	896	930
KESKI-SUOMEN	24415	13566	3279	1693	2348	711	450	484
KUOPION	23247	12989	3366	1777	2258	1169	675	665
POHJ.-KARJALAN	18695	10104	2795	1324	2000	756	479	504
KAINUUN	12869	6350	1550	830	1113	408	287	262
OULUN	31573	17747	4915	2728	3494	1318	868	839
LAPIN	25751	14265	3114	2002	2538	842	506	492
KOKO MAA	422478	239087	62222	33075	40823	17977	9947	10701

1. LOMAUTETUT EIVÄT SISÄLLY LUKUIHIN

TAULUKKO 15. KUUKAUDEN AIKANA TYÖVOIMATOIMISTOISSA AVOIMINA OLLEET TYÖPAIKAT JA TÄYTTyneet TYÖPAIKAT AMMATTIRYHMITTÄIN, SYYSKUU 1991

AMMATTIRYHMÄ	AVOIMET TYÖPAIKAT		TÄYTTyneet TYÖPAIKAT			PERUUTETUT TYÖPAIKAT	
	YHTEENSÄ KUUKAUDEN AIKANA	KUUKAUDEN UUDET	YHTEENSÄ	TYÖVOIMA-TOIMISTON HAKIJALLA	MUUTEN		HAKUAIKA PÄÄTTYNNYT
TEKNINEN, LUONNONT., YHTEISK., YM TYÖ	1376	743	713	250	144	319	33
TERVEYDENHUOLTO, SOSIAALIALANTYÖ	3884	1951	2211	523	371	1317	197
HALLINTO- JA TOIMISTOTYÖ	1001	637	656	293	134	229	34
KAUPALLINEN TYÖ	2346	1053	996	614	275	107	141
MAA- JA METSÄTALOUS- JA KALASTUSALA ..	1465	730	814	580	172	62	106
KULJETUS- JA LIIKENNETYÖ	637	356	406	293	96	17	30
RAKENNUS- JA KAIVOS- JA LOUHIINTYÖ ..	1488	1056	1101	861	234	6	98
SIITÄ: TALONRAKENNUS- JA LOUHIINTYÖ ..	1238	895	904	701	198	5	80
TEOLLINEN TYÖ	2403	1320	1514	1062	435	17	199
PALVELUTYÖ	3307	2074	2285	1605	483	197	176
MUUALLA LUOKITTELEMATON TYÖ	70	27	5	4	1	0	19
YHTEENSÄ	17977	9947	10701	6085	2345	2271	1033

TAULUKKO 16. KUUKAUDEN AIKANA TÄYTYNEIDEN TYÖPAIKKOJEN AVOINNAOLON KESTO 1) TYÖVOIMAPIIREITTÄIN, SYYSKUU 1991

TYÖVOIMAPIIRI TYÖPAIKKOJEN AVOINNAOLON KESTO, VUOROKAUITTA

	0-3	4-7	8-14	15-21	22-28	29-42	43-60	61-90	91-180	YLI 180	YHTEENSÄ	KESKI- MÄÄRIN	
UUDENMAAN	LKM K-%	687 26	450 43	505 62	291 73	172 80	120 84	128 89	71 92	129 97	90 100	2643 100	28
TURUN	LKM K-%	464 39	153 52	171 66	129 77	77 84	102 92	24 94	32 97	28 99	10 100	1190 100	18
SATAKUNNAN	LKM K-%	118 26	61 39	86 58	53 70	65 84	25 89	36 97	7 99	5 100	0 100	456 100	17
HÄMEEN	LKM K-%	230 19	217 37	211 55	150 68	132 79	148 91	30 94	30 96	32 99	14 100	1194 100	22
KYMEN	LKM K-%	141 26	97 44	115 65	86 80	23 85	52 94	13 97	7 98	4 99	8 100	546 100	28
MIKKELIN	LKM K-%	125 25	84 42	77 58	60 70	46 79	76 94	9 96	2 97	10 99	7 100	496 100	20
VAASAN	LKM K-%	272 29	156 46	197 67	133 82	47 87	84 96	8 96	7 97	15 99	11 100	930 100	16
KESKI-SUOMEN	LKM K-%	147 30	69 45	82 62	65 75	52 86	50 96	9 98	5 99	3 100	2 100	484 100	17
KUOPION	LKM K-%	197 30	104 45	109 62	71 72	128 92	43 98	8 99	4 100	1 100	0 100	665 100	13
POHJ.-KARJALAN	LKM K-%	158 31	92 50	72 64	46 73	43 82	55 92	14 95	2 96	8 97	14 100	504 100	24
KAINUUN	LKM K-%	110 42	53 62	43 79	30 90	5 92	18 99	1 99	1 100	0 100	1 100	262 100	9
OULUN	LKM K-%	304 36	174 57	173 78	62 85	28 88	44 94	40 98	6 99	6 100	2 100	839 100	16
LAPIN	LKM K-%	222 45	84 62	75 77	42 86	29 92	26 97	8 99	2 99	3 100	1 100	492 100	10
KOKO MAA	LKM K-%	3175 30	1794 46	1916 64	1218 76	847 84	843 92	328 95	176 96	244 99	160 100	10701 100	21

1. PROSENTTILUVUT OVAT KUMULATIIVISIA ELI KUNKIN LUOKAN PROSENTTILUKUUN ON LASKETTU MUKAAN MYÖS SITÄ EDELTÄVIEN LUOKKIEIN PROSENTIT.

TAULUKKO 17. KUUKAUDEN AIKANA TYÖVOIMATOIMISTOISSA OLLEET TYÖNHAKIJAT JA TYÖNHAUN PÄÄTTÄNEET AMMATTIRYHMITÄIN, SYYSKUU 1991

AMMATTIRYHMÄ	TYÖNHAKIJAT YHTEENSÄ KUUKAUDEN AIKANA	NÄISTÄ TYÖTTÖMÄT (1)	KUUKAUDEN UUDET TYÖNHAKIJAT	UUSISTA TYÖTTÖMÄT (1)	TYÖNHAUN PÄÄTTÄNEET TYÖNHAKIJAT YHTEENSÄ
TEKNINEN, LUONNONT.,YHTEISK., YM TYÖ	31221	17880	4189	1846	3721
TERVEYDENHUOLTO, SOSIAALIALANTYÖ	16846	10653	3236	2220	2093
HALLINTO- JA TOIMISTOTYÖ	41510	23828	6046	3258	3638
KAUPALLINEN TYÖ	32029	16310	4620	1964	2502
MAA- JA METSÄTALOUSTYÖ, KALASTUSALA ..	16078	8352	2109	1387	1800
KULJETUS- JA LIIKENNETYÖ	15208	8942	2611	1372	1469
RAKENNUSTYÖ, KAIVOS- JA LOUHINTATYÖ ..	44779	25573	7154	3284	4363
SIITÄ: TALONRAKENNUSTYÖ	38468	22246	6119	2826	3821
TEOLLINEN TYÖ	113525	59421	16200	6609	9124
PALVELUTYÖ	43145	23785	6531	3826	3516
MUUALLA LUOKITTELEMATON TYÖ	68134	44342	9465	7308	8596
YHTEENSÄ	422478	239087	62222	33075	40824

1. LOMAUTETUT EIVÄT SISÄLLY LUKUIHIN

TAULUKKO 18. TYÖNVÄLITYKSET JA MUUT TAPAHTUMAT KUUKAUDEN AIKANA TYÖVOIMAPIIREITIN, SYYSKUU 1991

TYÖVOIMAPIIRI	YHTEENSÄ	VÄLITETTY TYÖHÖN	SIJOITETTU TOIMEN- PITEILLÄ	LOMAUTUS TAI LYH. TYÖV. PÄÄTT.	SAANUT MUU- TEN TYÖTÄ	ALOITANUT TYÖVOIMA- KOULUTUKSEN	SIIRTYNYT TYÖVOIMAN ULKOPUOLELLE	MUU SYY TAI EI TIETOA
UUDENMAAN	9327	455	789	533	1954	194	794	4608
TURUN	4502	478	650	375	1084	322	422	1171
SATAKUNNAN	3219	209	633	406	597	176	511	687
HÄMEEN	9581	380	1854	999	2108	556	976	2708
KYMEN	4427	248	878	287	815	409	402	1388
MIKKELIN	3337	273	684	360	876	330	307	507
VAASAN	5348	431	1115	608	1070	261	656	1207
KESKI-SUOMEN	3420	222	705	316	690	336	355	796
KUOPION	3862	315	916	370	870	151	428	812
POHJ.-KARJALAN	3306	240	942	222	543	332	236	791
KAINUUN	2363	189	676	196	600	140	236	326
OULUN	5966	485	1138	638	1465	331	541	1368
LAPIN	4697	331	1414	296	1122	348	495	691
KOKO MAA	63355	4256	12394	5606	13794	3886	6359	17060

TAULUKKO 19. TYÖVOIMAKOULUTUKSESSA OLEVAT TAVOITEAMMATIN JA KOULUTUSTYÖVOIMAPIIRIN MUKAAN, SYYSKUU 1991

TAVOITEAMMATTI	KOULUTUSTYÖVOIMAPIIRI											KOKO MAA (1		
	UUDEN- MAAN	TURUN KUN- NAN	SATA- HÄMEEN	KYMEN LIN	MIKKE- VAASAN	KESKI- SUOMEN	KUO- PION	POHJ.- KARJA- LAN	KAI- NUUN	OULUN	LAPIN			
TEKNINEN, LUONNONT.,YHTEISK., YM TYÖ	107	150	38	95	38	45	71	57	38	45	50	56	88	878
TERVEYDENHUOLTO, SOSIAALIALANTYÖ	143	196	127	237	129	117	216	193	162	89	75	163	175	2022
HALLINTO- JA TOIMISTOTYÖ	311	189	174	403	231	152	149	218	161	73	69	262	211	2616
KAUPALLINEN TYÖ	11	18	35	78	69	14	49	27	18	53	36	33	14	455
MAA- JA METSÄTALOUSTYÖ, KALASTUSALA ..	29	37	9	40	3	34	54	51	30	297	36	47	91	758
KULJETUS- JA LIIKENNETYÖ	47	15	58	20	29	1	59	2	55	1	0	2	61	350
TEOLLINEN TYÖ, KONEENHOITO, KAIIVOS- JA LOUHINTATYÖ SEKÄ RAKENNUSTYÖN AMMATIT	907	663	479	1422	512	200	923	476	235	489	314	476	473	7618
SIITÄ: TALONRAKENNUSTYÖ	95	70	105	118	110	44	88	92	74	47	83	115	131	1174
VAATETUS- JA NAHKATYÖ	23	80	91	27	24	26	121	24	9	62	16	16	13	535
METALLIITYÖ	360	252	186	669	283	60	443	208	78	113	85	211	116	3074
SÄHKÖTYÖ	262	167	35	229	59	61	93	43	29	51	71	44	63	1233
MUUT RYHMÄN AMMATIT	167	94	62	379	36	9	178	109	45	216	59	90	150	1602
PALVELUTYÖ	168	68	34	192	120	193	151	152	117	143	163	266	268	2044
SIITÄ: MAJOITUS- JA SUURTA- LOUSTYÖ, TARJOILUTYÖ	127	14	18	150	58	72	87	86	47	76	115	131	170	1160
MUU PALVELUTYÖ	41	54	16	42	62	121	64	66	70	67	48	135	98	884
MUU TYÖ	194	304	61	224	140	82	126	93	66	41	18	91	52	1492
YHTEENSÄ	1917	1640	1015	2711	1271	838	1798	1269	882	1231	761	1396	1433	18233

1. SISÄLTÄVÄT MYÖS ULKOMAILLA KOULUTUKSESSA OLEVAT

Taulukko 20. Valtion työmäärärahoihin palkattu työvoima työvirastoittain sekä työvoimapiireittäin, syyskuu 1991

Työvirasto	Työvoima yhteensä	Työvoima työohjelman mukaan	Työvoimapiiri	Työvoima yhteensä	Työvoima työohjelman mukaan
	Henkilöä			Henkilöä	
Ammattikasvatushallitus	2	19	Uudenmaan	2699	2771
Ilmailuhallitus	154	141	Turun	1287	1212
Merenkulkuhallitus	352	379	Satakunta	743	710
Metsähallitus	318	398	Hämeen	2258	2119
Metsäntutkimuslaitos	53	60	Kymen	1069	1003
Museovirasto	106	104	Mikkelin	809	989
Puolustusministeriö	1285	1294	Vaasan	1695	1757
Rajavartiolaitos	23	35	Keski-Suomen	1039	1040
Rakennushallitus	2936	2773	Kuopion	1314	1175
Tielaitos	11482	12117	Pohj.-Karjalan	783	843
Vesi- ja ymp. hallitus	827	924	Kainuun	829	850
			Oulun	1478	1539
			Lapin	1506	2019
			Jakamaton	29	217
Yhteensä, syyskuu 1991	17538	18244	Yhteensä	17538	18244
Yhteensä, syyskuu 1990	16991	18548	Yhteensä	16991	18548

Taulukko 21. Kuntien ja kuntainliittojen työmäärärahoihin palkattu työvoima työvoimapiireittäin, syyskuu 1991

Työvoimapiiri	Talonra- kennus	Maa- ja vesira- kennus	Työvoima yhteensä
	Henkilöä		
Uudenmaan	4584	5078	9662
Turun	929	1726	2655
Satakunnan	472	1032	1504
Hämeen	1573	3571	5144
Kymen	686	1494	2180
Mikkelin	424	631	1055
Vaasan	1117	1559	2676
Keski-Suomen	696	866	1562
Kuopion	843	877	1720
Pohj.-Karjalan	362	534	896
Kainuun	214	411	625
Oulun	822	1250	2072
Lapin	456	672	1128
Yhteensä syyskuu 1991	13178	19701	32879
Yhteensä syyskuu 1990	13459	20752	34211

TAULUKKO 22. ERITYISOIMENPITEILLÄ TYÖLLISTETTY KUUKAUDEN LOPUSSA TYÖVOIMAPIIREITTÄIN, SYYSKUU 1991

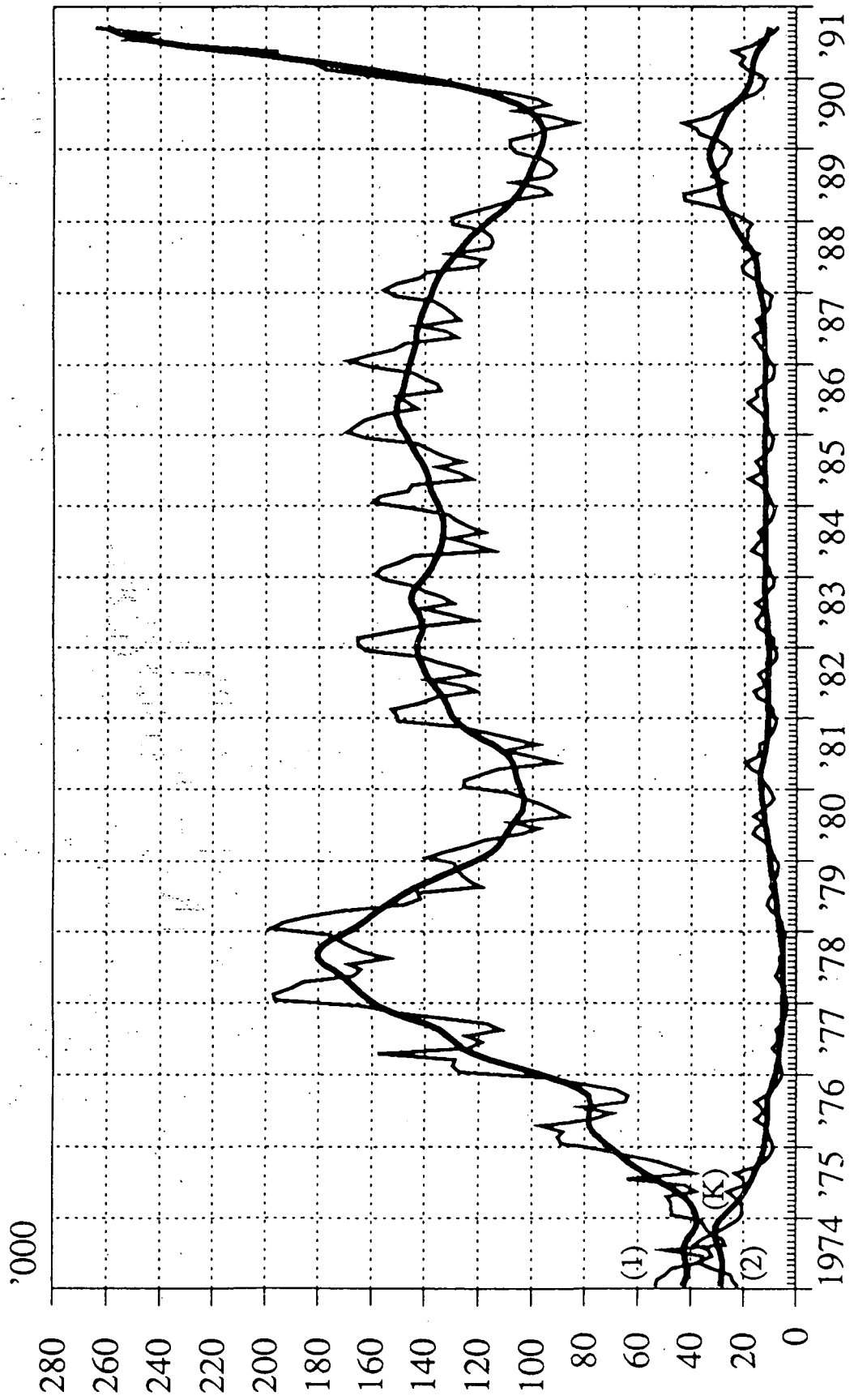
ERITYISOIMENPIDE	TYÖVOIMAPIIRI													
	UUDEN- MAAN	TURUN KUN- NAN	SATA- HÄMEEN	KYMEN	MIKKE- LIN	VAASAN	KESKI- SUOMEN	KUO- PION	POHJ.- KARJA- LAN	KAI- NUUN	LAPIN	KOKO MAA		
VALTION TYÖTEHTÄVÄT (HARKINV.)	37	47	86	104	82	95	69	64	89	74	58	86	86	977
VALTION VELVOITETYÖLLISTÄMINEN	396	342	294	1068	594	386	396	481	481	1278	1394	1560	2593	11263
KUNTIEN VALTIONOSUUS (HARKINV.)	51	82	153	139	134	165	121	122	86	126	88	150	178	1595
KUNTAINLIITTOJEN VALTIONOSUUS	1	5	17	15	9	15	13	90	5	37	32	67	30	336
KUNTIEN VELVOITETYÖLLISTÄMINEN	1359	997	1368	3102	1518	960	1711	1142	1522	1665	1128	2100	2173	20745
18-24-V. TYÖTT. TYÖLLISTÄMINEN	9	9	43	23	56	22	71	32	20	27	7	107	32	458
YLI 10 KK TYÖTTÖMIEN TYÖLLIST.	192	231	241	781	277	379	812	448	513	299	87	348	281	4889
VAJAAKUNT. TYÖLLISTÄMISTUKI ..	50	43	57	110	54	44	43	50	65	82	52	65	144	859
VAIKEAT TYÖTTÖMYYSKUNNAT.....	3	0	1	0	0	3	0	73	4	282	229	109	396	1100
RAKENNEMUUTOSTYÖLLISTÄMINEN ..	4	7	0	7	0	90	4	0	0	29	0	19	5	165
YRITTÄJÄRAHA	37	73	123	160	52	72	102	99	23	176	88	119	327	1451
HARJAANTUMINEN	7	25	9	28	49	5	71	8	12	33	18	29	125	419
VAIKEASTI TYÖLLISTETTÄVÄT	0	0	0	3	2	0	0	0	5	0	0	0	1	11
YHTEENSÄ	2146	1861	2392	5540	2827	2236	3413	2609	2825	4108	3181	4759	6371	44268

Taulukko 23. Suomen ja Ruotsin välinen muuttoliike

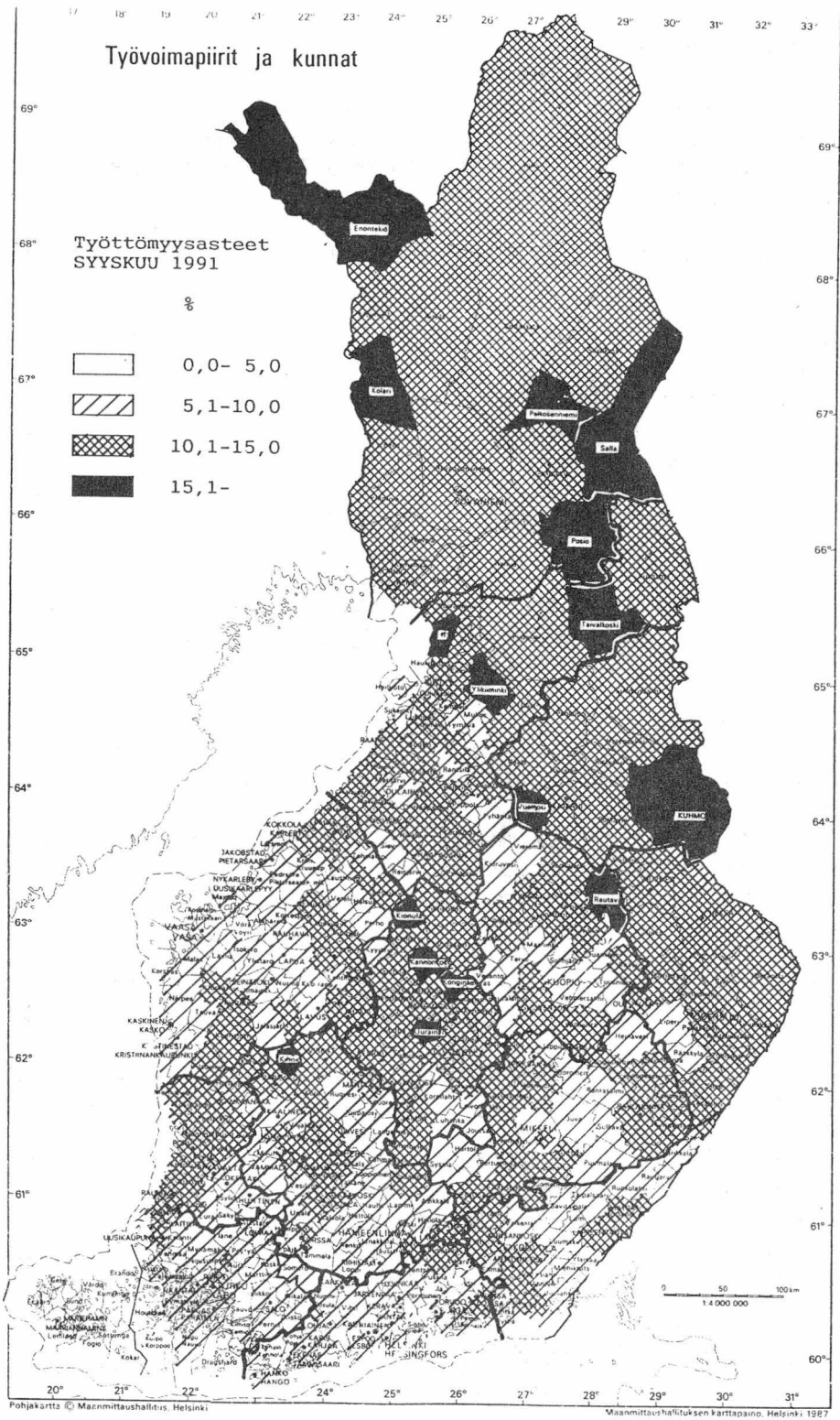
Kuu	Suomeen muuttaneet ¹		Ruotsiin muuttaneet ¹		Muuttovoitto ¹		Työnvälitykset ² Ruotsista Suomeen		Työnvälitykset ² Suomesta Ruotsiin	
	1991	1990	1991	1990	1991	1990	1991	1990	1991	1990
Tammikuu	474	373	284	425	190	-52	42	96	7	13
Helmikuu	481	458	244	430	236	28	33	51	7	7
Maaliskuu	367	325	225	387	142	-62	37	60	1	7
Huhtikuu	317	343	216	294	101	49	32	48	-	5
Toukokuu	260	320	141	220	119	100	32	96	5	29
Kesäkuu	303	387	158	292	145	95	27	62	2	18
Heinäkuu	173	501	202	328	-29	173	26	91	2	2
Elokuu	312	729	287	373	25	356	44	86	2	15
Syyskuu		523		427		96		92		16
Lokakuu		656		489		167		76		9
Marraskuu		560		298		262		62		15
Joulukuu		288		162		126		37		5
Yhteensä I-VIII	2687	3436	1757	2749	929	687	273	590	26	96
Yhteensä I-XII		5463		4125		1338		857		141

1. Lähde: Ruotsin tilastokeskus

2. Lähde: Työvoimaministeriö



Kuvio 1. Työttömät työnhakijat (1) ja avoimet työpaikat (2) työnvälityksessä kuukausittain ja kausitasoitettuna (K)



Kuvio 2. Työttömyysasteet kunnittain

TAULUKOIDEN SELITYKSIÄ

Työnhakijat: Työnhakijana pidetään työnvälitystilastossa henkilöä, joka joko henkilökohtaisesti ilmoittautuu työnhakijaksi työvoimatoimistoon tai jonka työnantaja ilmoittaa ns. ryhmäilmoituksella lomautetuksi tai lyhennetyllä työviikolla olevaksi.

Työnhakijat jaetaan työllisyystilanteensa mukaan seuraaviin ryhmiin:

- 1 Työssä oleva
- 2 Työtön
- 3 Lomautettu
- 4 Lyhennetyllä työviikolla oleva
- 5 Työvoiman ulkopuolella oleva
- 6 Työttömyyseläkkeen saaja

Näiden eri työnhakijaryhmien määrät kuukauden lopussa esitetään taulukossa 12.

Työssä olevissa työnhakijoissa ovat mukana työpaikan vaihdosta hakevat, työttömyysuhan alaiset sekä kunnan ja valtion työtehtäviin sijoitetut, joiden tulee sijoitusaikanaan edelleen olla työnhakijana työvoimatoimistossa.

Työtön on työnhakija, joka on ilman työtä ja kokopäivätyöhön käytettävissä tai joka odottaa sovitun työn alkamista. Kansainvälisten määritelmien mukaan työnvälitystilastossa työttömiin luetaan myös lomautetut. Lomautetuista ei kuitenkaan saada kaikkia tilastoissa esiintyviä tietoja, koska osa lomautetuista ilmoitetaan ns. ryhmäilmoituksilla. Tämän vuoksi useissa taulukoissa lomautetut eivät sisälly työttömien lukumäärään, mikä on merkitty otsikkoon. Työttömyyseläkkeen saajia ei työnvälitystilastossa lueta työttömiksi työnhakijoiksi.

Lomautettuna pidetään työnhakijaa, jonka työnantaja on lomauttanut ilman palkkaa joko määräajaksi tai toistaiseksi.

Lyhennetyllä työviikolla olevana pidetään työnhakijaa, jonka viikkotyöaika työnantaja on supistanut alunperin sovitusta.

Työvoiman ulkopuolella olevana pidetään työnhakijaa, joka ei ole työssä eikä liioin välittömästi kokopäivätyöhön käytettävissä. Tällainen henkilö on työnhakijaksi ilmoittautuessaan vielä esim. koulussa, opiskelemassa, varusmiespalveluksessa tai palkattomassa kotitaloustyössä, mutta on myöhemmin työhön käytettävissä.

Toimeentuloturva työttömyyden aikana: Työttömyyden aikaisen toimeentulon turvaamiseksi tuli vuoden 1985 alusta voimaan uusi työttömyysturvalaki. Sen perusteella työttömyyskorvaus muuttui tarveharkintaiseksi perusturvaksi ja työttömyyskassa-avustus vakuutusmuotoiseksi ansioturvaksi. Ansioturvaa saa lain vaatimukset täyttävä työtön kassan jäsen. Jos työtön työnhakija ei ole oikeutettu ansioturvaan, hän voi saada valtion maksamaa perusturvaa. Saadakseen työttömyyspäivärahaa työttömän tulee olla työnhakijana työvoimatoimistossa. Työvoimatoimisto tai sen yhteydessä toimiva työvoimatoimikunta antaa työttömyyskassaa tai perusturvan saamisesta päättävän Kansaneläkelaitoksen

alaista sosiaalivakuutustoimikuntaa varten lausunnon työttömyysturvaa hakevan työttömänäolosta ja työnhausta.

Peruspäivärahaa maksetaan ajallisesti rajoittamattomana ja ansioon suhteutettua päivärahaa enintään 500 työttömyyspäivältä neljän perättäisen kalenterivuoden aikana. Henkilölle, joka on täyttänyt 55-vuotta, maksetaan päivärahaa lisäksi enintään 400 päivältä. Työttömyyspäiväraha on saajalleen veronalaista tuloa.

Yli 60-vuotias, laissa tarkemmin määritelty, pitkään ansioturvaa tai perusturvaa saanut työtön työnhakija on oikeutettu työttömyyseläkkeeseen. Työttömyyseläkkeen saamisaikana tulee hänen olla työnhakijana työvoimatoimistossa.

Avoimet työpaikat: Työnvälitystilastoon sisältyvät ne avoimet työpaikat, jotka työnantaja ilmoittaa täytettäväksi työvoimatoimiston avulla. Vuoden 1988 alusta tuli voimaan työllisyyslain (275/87) 8 §:n 1 momentissa säädetty avoimien työpaikkojen ilmoittamisvelvollisuus. Sen perusteella valtioneuvosto teki asiasta yksityisiä työnantajia edustavien yhdistysten, kunnallisen työmarkkinalaitoksen sekä kirkkohallituksen kanssa sopimukset. Niiden perusteella kaikki avoimet työpaikat eräin poikkeuksin ilmoitetaan työvoimatoimistoon. Myös valtion virastojen ja laitosten tulee ilmoittaa työvoimatoimistoon ne avoimeksi tulevat virat ja työsopimussuhteiset tehtävät, joissa virka- tai työsopimussuhteen on tarkoitus kestää vähintään kymmenen työpäivää.

Poikkileikkaustiedot ja kertymätiedot: Osa työnvälitystilaston tiedoista on yhden laskentapäivän poikkileikkaustietoja (taulukot 2 - 13). Laskentapäivä on kuukauden viimeinen työpäivä. Tilastoon tulevat mukaan kaikki työnhakijat, joiden työnhakemus on voimassa tuona päivänä, samoin ne työpaikat, jotka ovat tuona päivänä avoinna työvoimatoimistossa. Taulukot 14 - 18 taas sisältävät tilastoitavien suureiden kalenterikuukauden aikaiset kertymät. Näissä taulukoissa ovat mukana kaikki kuukauden aikana avoinna olleet työpaikat sekä kaikki ne työnhakijat, joiden työnhaku on ollut voimassa kyseisen kuukauden aikana.

Luokitukset

Ammattiluokitus: Työnvälitystilastossa käytetään ammattien luokitteluun Pohjoismaiseen ammattiluokitukseen (Nordisk Yrkesklassificering, NYK 1982) perustuvaa luokitusta (Ammattiluokitus, Pohjoismaiseen ammattiluokitukseen perustuva uudistettu laitos, Työvoimaministeriö, Valtion painatuskeskus 1986). Työnvälitystilastossa ammattiluokitusta käytetään työnhakijan ammatin sekä avoimeksi ilmoitetussa työpaikassa vaadittavan ammatin luokitteluun.

Koulutusluokitus: Työnvälitystilastossa käytetään Tilastokeskuksen kehittämää luokitusta: Koulutusluokitus, 1986, Tilastokeskuksen käsikirja n:o 1, 7. uudistettu laitos ja tästä nelinumeroista Henkilöstön koulutuskoodisovellusta. Työnvälitystilastossa koulutusluokitusta käytetään työnhakijan saaman koulutuksen ja työpaikassa vaadittavan koulutuksen luokitteluun.

Toimialaluokitus: Työnvälitystilastossa käytetään Tilastokeskuksen laatimaa toimialaluokitusta (Toimialaluokitus 1988, Tilastokeskus, Käsikirjoja nro 4, 1987). Luokitus on laadittu YK:n toimialastandardin ISIC:n (1968) pohjalta. Toimialaluokitusta käytetään työnvälitystilastossa (kaksinumeroisena) avoimeksi ilmoitetun työpaikan sekä työnhakijan nykyisen (työssä oleva) tai aikaisemman (työtön) työnantajan tuotantotoiminnan luokitteluun.

TYÖNVÄLITYSTILASTOSSA KÄYTETTÄVÄ AMMATTILUOKITUS¹

- 0 Tekninen, luonnontieteellinen, lainopillinen, humanistinen ja taiteellinen työ
 - 00 Tekniikan alaan kuuluva työ
 - 01 Kemian ja fysiikan alaan kuuluva työ
 - 02 Biologian alaan kuuluva työ
 - 03 Opetusalaan kuuluva työ
 - 04 Uskonnon alaan kuuluva työ
 - 05 Lainopillinen työ
 - 06 Toimittajan työ ja joukkoviestintä
 - 07 Taide- ja viihdealan työ
 - 08 Kirjasto-, arkisto- ja museoalan työ sekä informaattikot
 - 09 Muu luonnontieteellinen, yhteiskuntatieteellinen ja humanistinen työ
- 1 Terveydenhuolto, sosiaalialan työ
 - 10 Terveyden ja sairaanhoitotyö
 - 11 Terveydenhuollon kuntouttava työ
 - 12 Hammashoitoalan työ
 - 13 Apteekkialan työ
 - 14 Eläinlääkintähuolto, ympäristön- ja terveydensuojelutyö
 - 15 Sosiaalialan työ
 - 16 Lasten päivähoidon työ
 - 17 Psykologinen työ
 - 18 Harrastus- ja vapaa-ajantoiminnan ohjaus
 - 19 Muu pääryhmään 1 kuuluva työ
- 2 Hallinto- ja toimistotyö
 - 20 Julkisen hallinnon johtotyö
 - 21 Liiketoimintayritysten ja järjestöjen johtotyö
 - 22 Henkilöstö- ja työvoima-asiaain hoito
 - 23 Taloushallinnon suunnittelu- ja tilinpitotyö
 - 24 Sihteeri- ja toimistotyö
 - 25 Atk-alan työ
 - 26 Pankki- ja vakuutusalan työ
 - 27 Matkailualan työ
 - 29 Muu hallinto- ja toimistotyö
- 3 Kaupallinen työ
 - 30 Mainos- ja markkinointityö
 - 31 Kiinteistöjen, palvelusten ja arvopapereiden myynti ja välitys
 - 32 Ostotyö
 - 33 Kauppaedustus- ja konttorimyyntityö
 - 34 Tavaroiden myyntityö
 - 39 Muu kaupallinen työ
- 4 Maa- ja metsätaloustyö, kalastusala
 - 40 Maatilatalous, eläintenhoito
 - 41 Puutarha- ja puistotyö
 - 42 Riistanhoito ja metsästys
 - 43 Kalastus
 - 44 Metsätyö
 - 49 Muu maa- ja metsätaloustyö

1. Ammattiluokitus, Työvoimaministeriö, Helsinki 1986

5 Kuljetus- ja liikennetyö

- 50 Meripäällystötyö
- 51 Kansi- ja konemiehistön työ
- 52 Lentokuljetustyö
- 53 Veturin- ja moottorivaununkuljetustyö
- 54 Tieliikennetyö
- 55 Liikenteen johto ja liikennepalvelutyö
- 56 Posti- ja tietoliikennetyö
- 57 Postinkantajan työ
- 59 Muu kuljetus- ja liikennetyö

6/7/8 Teollinen työ, koneenhoito, kaivos- ja louhintatyö sekä rakennustyö

- 60 Kaivos- ja louhintatyö
- 61 Öljynporaustyö, turpeennosto
- 62 Talonrakennustyö
- 63 Maa- ja vesirakennustyö
- 64 Työkoneiden käyttö
- 70 Tekstiilityö
- 71 Ompelutyö jms.
- 72 Jalkine- ja nahkатыö
- 73 Teräs-, metallitehdas-, takomo- ja valimotyö
- 74 Hienomekaaninen työ
- 75 Konepaja- ja rakennusmetallityö
- 76 Sähkötyö
- 77 Puutyö
- 78 Maalaustyö
- 79 Radio-, tv-, elokuva- ja videotekninen työ
- 80 Graafinen työ
- 81 Lasi-, keraaminen- ja tiilityö
- 82 Elintarviketeollisuustyö
- 83 Kemian prosessityö
- 84 Massa- ja paperityö
- 85 Kumi- ja muovituotetyö
- 86 Muu teollinen työ
- 87 Kiinteiden koneiden käyttö energiantuotannossa ja vesihuollossa
- 88 Pakkaus-, varasto- ja ahtaustyö
- 89 Sekatyö

9 Palvelutyö

- 90 Vartiointi- ja suojelutehtävät
- 91 Majoitusliike- ja suurtaloustyö
- 92 Tarjoilutyö
- 93 Kotitaloustyö
- 94 Kiinteistöhoito- ja siivoustyö
- 95 Hygienia ja kauneudenhoitotyö
- 96 Pesu- ja silitystyö
- 97 Ammattimainen urheilu- ja liikuntatyö
- 98 Sotilastyö
- 99 Muu palvelutyö

X Muualla luokittelematon työ

- X1 Koululaiset ja opiskelijat
- X2 Henkilöt, joiden ammattia ei voida luokitella ja jotka eivät ole ilmoittaneet ammattia
- X3 Ammatin vaihtajat
- X4 Vastavalmistuneet

PL 524
00101 Helsinki

Virkalähetys

Työministeriön tilastoja

1991 Syyskuu

SVT Suomen Virallinen Tilasto

Tiedustelut:

Paula Sardar
(90)1856 574

Suoma Salonen
(90)1856 575