

# TILASTOKATSAUKSIA STATISTISKA ÖVERSIKTER

*BULLETIN OF STATISTICS*

No 3 1972

HELSINKI

---

**TILASTOKESKUS**  
**STATISTIKCENTRALEN**  
*CENTRAL STATISTICAL OFFICE OF FINLAND*

## Tauluja

- A. Väestö**  
1. Väkiluku  
2. Väestömuutokset
- B. Tuotanto**  
3. Tuotetilasto  
4. Teollisuustuotannon volyymi-indeksi  
5. Asuntojen tuotanto  
6. Talonrakennustoiminta
- C. Kauppa**  
7. Kaupan myynti ja työllisyys  
8. Ulkomaankauppa  
9. Tärkeimpien tavarain tuonti  
10. Tärkeimpien tavarain vienti
- D. Raha- ja luottoliike**  
11. Suomen Pankki  
12. Rahalaitosten ottolainaus yleisöltä  
13. Rahalaitosten antolainaus yleisölle  
14. Suomen Pankin avista myyntikurssit  
15. Kotimainen clearingliike  
16. Postisiirtoliike  
17. Protestoidut vekselit ja tratat  
18. Helsingin Arvopaperipörssi  
19. Henkivakuutusyhtiöiden hankinta
- E. Liikenne**  
20. Valtionrautatiet  
21. Ulkomainen matkustajaliikenne  
22. Moottoriajoneuvot  
23. Ulkomainen merenkulku  
24. Kauppalaivasto  
25. Kotimaisten lentoyhtiöiden säännöllinen lentoliikenne  
26. Posti- ja lennätinlaitos
- F. Hinnat ja palkat**  
27. Rakennuskustannusindeksi (1964 = 100)  
28. Tienrakennuskustannusindeksi (1963 = 100)  
29. Elintarvikkeiden vähittäiskauppahintoja  
30. Elinkustannusindeksi (X 1951 = 100)  
31. Kuluttajan hintaindeksi (X—XII 1957 = 100)  
32. Kuluttajan hintaindeksi (1967 = 100)  
33. Tukkuhintaindeksi (1949 = 100)  
34. Tuotannon hintaindeksi (1949 = 100)  
35. Maatalouden hintaindeksi  
36. Tuonnin hintaindeksi (cif, 1949 = 100)  
37. Viennin hintaindeksi (fob, 1949 = 100)  
38. Työntekijäin keskiansioita  
39. Palkkaindeksisarjoja (1964 = 100)
- G. Työmarkkinat**  
40. Työnvälitys  
41. Työnseisaukset  
42. Työllisyys ja työttömyys  
43. Työmäärärahoihin palkattu valtion ja kuntien työvoima  
44. Markkinapuun hakkuiden työvoima
- H. Valtion raha-asiat**  
45. Valtion kassatulot  
46. Valtion kassamenot  
47. Valtion rahoitustarve sekä kassa-ali- tai -ylijäämä  
48. Valtion velka
- I. Terveysolot**  
49. Ilmoitetut sairaustapaukset
- J. Muu elinkelnollasto**  
50. Vireille pannut vararikot
- K. Rikollisuus**  
51. Poliisin ja tulliviranomaisten tietoon tulleet rikokset, juopumuspidätykset ja pysäköintivirheet
- V. Kausipuhdistettuja sarjoja**

## Tabeller

- A. Befolkningen**  
1. Folkmängden  
2. Befolkningsrörelsen
- B. Produktionen**  
3. Produktstatistik  
4. Volymindex för industriproduktionen  
5. Bostadsproduktionen  
6. Husbyggnadsverksamhet
- C. Handeln**  
7. Handels försäljning och sysselsättning  
8. Utrikeshandeln  
9. Importen av viktigare varor  
10. Exporten av viktigare varor
- D. Penning- och kreditväsendet**  
11. Finlands Bank  
12. Penninginrättningarnas inlåning från allmänheten  
13. Penninginrättningarnas utlåning till allmänheten  
14. Finlands Banks avista försäljningskurser  
15. Inhemsk clearingrörelse  
16. Postgiörörelsen  
17. Protesterade växlar och trattor  
18. Helsingfors Fondbörs  
19. Livförsäkringsbolagens nyanskaffning
- E. Samfärdseln**  
20. Statsjärnvägarna  
21. Resandetrafiken mellan Finland och utlandet  
22. Motorfordon  
23. Sjöfarten mellan Finland och utlandet  
24. Handelsflottan  
25. Inhemsk flygbolags reguljära flygtrafik  
26. Post- och telegrafverket
- F. Priserna och lönerna**  
27. Byggnadskostnadsindex (1964 = 100)  
28. Vägbyggnadskostnadsindex (1963 = 100)  
29. Detaljhandelspriser för livsmedel  
30. Levnadskostnadsindex (X 1951 = 100)  
31. Konsumentprisindex (X—XII 1957 = 100)  
32. Konsumentprisindex (1967 = 100)  
33. Partiprisindex (1949 = 100)  
34. Produktionsprisindex (1949 = 100)  
35. Prisindexar för lantbruket  
36. Importprisindex (cif, 1949 = 100)  
37. Exportprisindex (fob, 1949 = 100)  
38. De genomsnittliga förtjänsterna för arbetare  
39. Löneindexserier (1964 = 100)
- G. Arbetsmarknaden**  
40. Arbetsförmedling  
41. Arbetsinstituller  
42. Sysselsättning och arbetslöshet  
43. Med arbetsanslag anställd statlig och kommunal arbetskraft  
44. Arbetskraften vid avverkning av marknadsvirke
- H. Statsfinanserna**  
45. Statens kassainkomster  
46. Statens kassautgifter  
47. Statens finansieringsbehov samt kassaunderskott eller överskott  
48. Statsskuld
- I. Hälsotillståndet**  
49. Anmälda sjukdomsfall
- J. Övrig näringsstatistik**  
50. Anhängiggjorda konkursmål
- K. Brottsligheten**  
51. Brott som kommit till polisens och tullmyndigheternas kännedom, anhållanden för fylleri och parkeringsfel
- V. Säsongutjämnade serier**

# TILASTOKATSAUKSIA STATISTISKA ÖVERSIKTER

N:o 3

BULLETIN OF STATISTICS

XLVII—1972

TILASTOKESKUS — STATISTIKCENTRALEN  
CENTRAL STATISTICAL OFFICE OF FINLAND

Sisältö	Innehåll	Contents
	Sivu	Sid.
Tilastokuviaita .....	2	Diagram .....
		2
		2
<i>Tauluja</i>	<i>Tabeller</i>	<i>Tables</i>
Väestö .....	3	Befolkningen .....
		3
Tuotanto .....	4	Produktionen .....
		4
Kauppa .....	12	Handeln .....
		12
Raha- ja luottoliike .....	21	Penning- och kreditväsendet ..
		21
Liikenne .....	25	Samfärdseln .....
		25
Hinnat ja palkat .....	29	Priserna och lönerna .....
		29
Työmarkkinat .....	38	Arbetsmarknaden .....
		38
Valtion raha-asiat .....	40	Statsfinanserna .....
		40
Terveysolot .....	43	Hälsotillståndet .....
		43
Muu elinkeinotilasto .....	44	Övrig näringsstatistik .....
		44
Rikollisuus .....	45	Brottsligheten .....
		45
Kansainväliset kokoukset v. 1971 46	Internationella möten under 1971 46	International meetings in 1971 .. 46
Tilastokeskuksen julkaisut	Statistikcentralens publikatio-	Publications of the Central Sta-
10. 2.—10. 3. 1972 .....	ner 10. 2.—10. 3. 1972 .....	tistical Office of Finland 10. 2.—
		10. 3. 1972 .....
		48

## Tauluissa käytetyt symbolit — I tabellerna använda symboler — Explanation of symbols

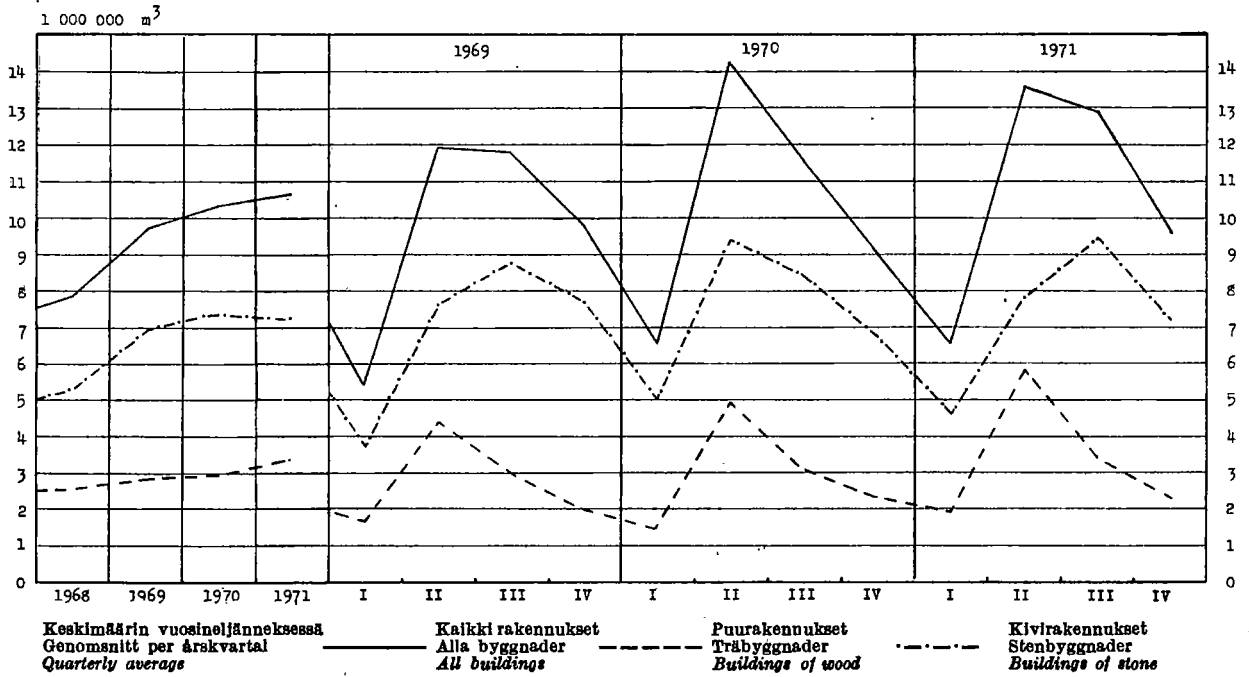
Toisto — Repetition — <i>Repetition</i> .....	•
Ei mitään ilmoitettavaa — Intet finns att redovisa — <i>Magnitude nil</i> .....	—
Suure pienempi kuin puolet käytetystä yksiköstä — Storheten mindre än hälften av den använda enheten — <i>Magnitude less than half of unit employed</i> .....	} 0
Tietoa ei ole saatu — Uppgift ej tillgänglig — <i>Data not available</i> .....	: 0.0
Loogisesti mahdoton esitettäväksi — Logiskt omöjlig uppgift — <i>Category not applicable</i> .....	..
Ennakkotieto — Preliminär uppgift — <i>Preliminary data</i> .....	*
Loppuunmyyty — Slutsålt — <i>Sold out</i> .....	•
Korjattu luku — Korrigerat tal — <i>Corrected figure</i> .....	◆
Miehet — Män — <i>Men</i> .....	M
Naiset — Kvinnor — <i>Women</i> .....	N
Molemmat sukupuolet — Båda könen — <i>Both sexes</i> .....	Ms
Mukaanluettuna .....	MI.
Poisluettuna .....	PI.
Vaakasuora viiva, joka katkaisee aikasarjan, osoittaa, että viivan yläpuolella ja sen alapuolella olevat tiedot eivät ole täysin verrannollisia — En horisontal linje, som avskär en tidsserie, markerar att uppgifterna ovanför och nedanför linjen inte är fullt jämförliga — <i>A horizontal line, which breaks the time series, shows that the figures above and below the line are not fully comparable.</i>	

Helsinki 1972. Valtion painatuskeskus



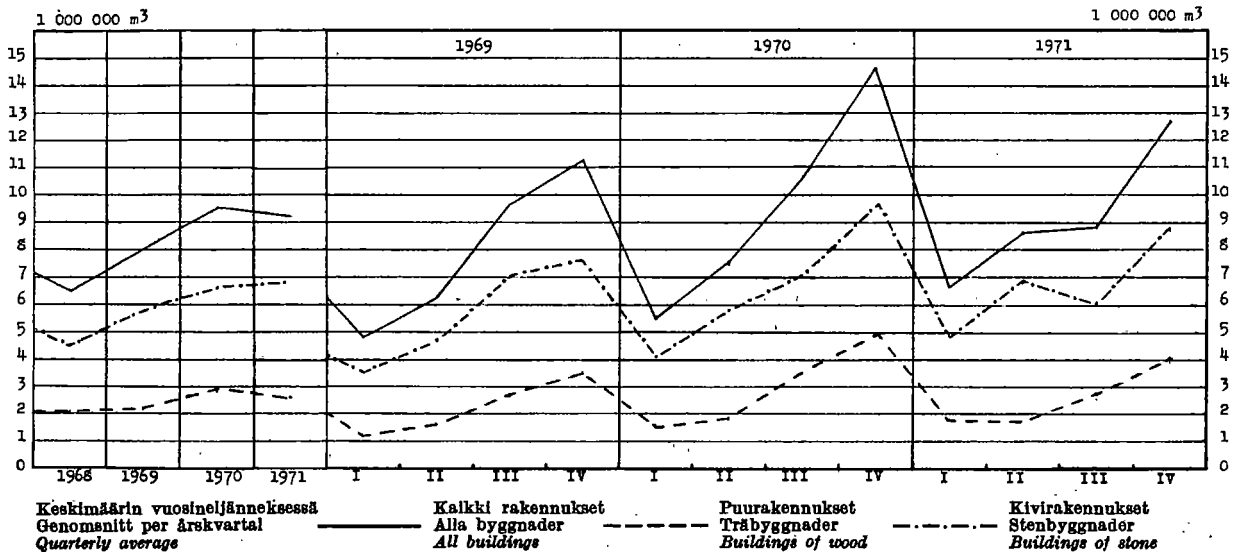
Myönnettyt talonrakennusluvut — Beviljade byggnadstillstånd — *Granted building permits*

(Lähde: Taulu 6 — Källa: Tabell 6)



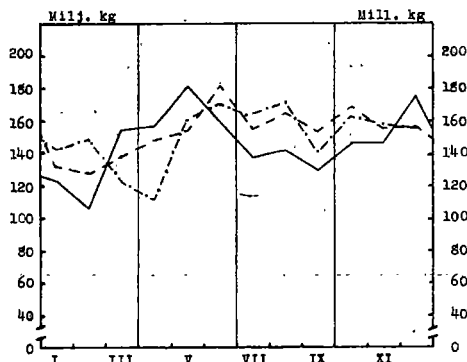
Valmistuneet rakennukset — Färdigställda byggnader — *Completed buildings*

(Lähde: Taulu 6 — Källa: Tabell 6)


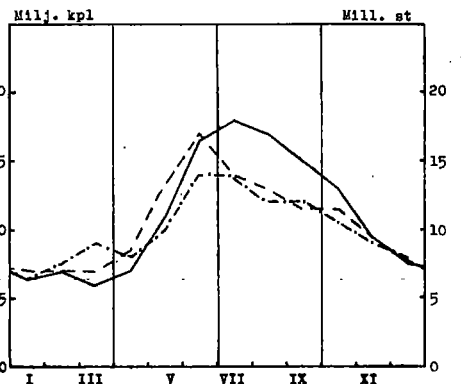


Sementin tuotanto — Produktionen av cement  
*Production of cement*

(Lähde: Taulu 3 — Källa: Tabell 3)



Tilien tuotanto — Tegelproduktionen  
*Production of bricks*



## 1. Väkiluku — Folkmängden — Population

Maassa asuva väestö kuukauden lopussa I riket bosatt befolkning vid utgången av månaden Resident population at the end of the month	Keskiväkiluku Medelfolk-mängden Mean population		Väkiluku vuoden vaihteessa — Folkmängd vid årskiftet — Population at the turn of the year										
	1 000	Vuosi År	1 000	Vuosi År	Maassa asuva väestö — I riket bosatt befolkning — Resident population								Henkikirjotettu väestö Mantalskriven befolkning Population according to domicile registers 1. 1.
					Yhteensä Summa Total		Kaupungit ja kauppalat Städerna och köpingarna Urban communes		Maalaiskunnat Landskommuner Rural communes		15—64 vuotiaat År years of age		
	A 1	År	A 2	År	Ms	M	Ms	M	Ms	M	Ms	M	Ms
	Year		Year	A 3	A 4	A 5	A 6	A 7	A 8	A 9	A 10	A 11	
*1971 I	4 678	1958	4 360	1958/59	4 376	2 105	1 626	740	2 750	1 365	2 717	1 302	4 413
II	4 677	1959	4 395	1959/60	4 413	2 125	1 665	760	2 748	1 365	2 740	1 315	4 451
III	4 677												
IV	4 679	1960	4 430	1960/61	4 446	2 142	1 707	781	2 739	1 361	2 778	1 336	4 486
V	4 681	1961	4 467	1961/62	4 487	2 163	1 753	804	2 734	1 359	2 832	1 365	4 516
VI	4 683	1962	4 505	1962/63	4 523	2 182	1 799	827	2 724	1 355	2 884	1 393	4 546
VII	4 685	1963	4 543	1963/64	4 562	2 201	1 918	884	2 644	1 317	2 934	1 419	4 580
VIII	4 686	1964	4 580	1964/65	4 598	2 219	1 986	917	2 612	1 302	2 978	1 443	4 611
IX	4 686												
X	4 686	1965	4 612	1965/66	4 626	2 234	2 050	949	2 575	1 285	3 018	1 464	4 636
XI	4 686	1966	4 639	1966/67	4 653	2 247	2 124	985	2 529	1 262	3 048	1 481	4 655
XII	4 685	1967	4 666	1967/68	4 679	2 260	2 241	1 042	2 438	1 218	3 080	1 499	4 679
		1968	4 688	1968/69	4 698	2 270	2 294	1 068	2 404	1 202	3 107	1 514	4 700
*1972 I	4 635	1969	4 701	1969/70	4 703	2 272	2 363	1 102	2 340	1 170	3 124	1 523	4 706
II	4 635												
		*1970	4 695	1970/71	<sup>1)</sup> 4 680	..	<sup>2)</sup> 2 393	..	<sup>3)</sup> 2 287	..	..	..	4 710

<sup>1-3)</sup> Vuoden 1970 väestöläskennan mukaan — Enligt folkräkning 1970. — According to the Population Census 1970: —<sup>1)</sup> 4 619 —<sup>2)</sup> 2 352 —<sup>3)</sup> 2 287.

## 2. Väestönmuutokset — Befolkningsrörelsen — Vital statistics

Vuosi ja kuukausi År och månad Year and month	Solmittuja avioliittoja Vigda par Marriages		Elävänä syntyneitä Levande födda Live births				Kuolleita Avlidna Deaths				Muuttaneita Plyttade Migration	
	1 000	‰ <sup>1)</sup>	Koko maa Hela riket Total	‰ <sup>1)</sup>	Kau-pungit ja kauppalat Städer och köpingar <sup>2)</sup>	Koko maa Hela riket Total	‰ <sup>1)</sup>	Kau-pungit ja kauppalat Städer och köpingar <sup>2)</sup>	Vuotta nuorempa Under första levnadsåret Under one year of age	‰ <sup>1)</sup>	Pohjoismaista från Norden from Nordic countries	Pohjoismaihin till Norden to Nordic countries
1965....	36 214	7.9	77 885	16.9	37 946	44 473	9.6	17 965	1 371	17.6	..	..
1966....	38 252	8.2	77 697	16.7	39 474	43 548	9.4	18 149	1 164	15.0	..	..
1967....	41 273	8.8	77 289	16.6	41 113	43 790	9.4	19 070	1 146	14.8	..	..
1968....	40 251	8.6	73 554	15.7	39 943	45 013	9.6	19 805	1 064	14.4	..	..
1969....	40 910	8.7	67 450	14.3	37 105	45 966	9.8	20 840	958	14.2	..	..
*1970....	40 504	8.8	64 433	14.0	36 014	44 428	9.6	20 590	806	12.5	8 683	42 565
*1971....	38 544	8.2	61 534	13.1	34 929	45 918	9.8	21 086	727	11.8	17 187	17 479
*1970 IV	1 871	4.9	5 514	14.3	3 149	3 683	9.5	1 738	83	..	400	3 305
V	3 616	9.1	6 129	15.4	3 458	3 710	9.3	1 667	70	12.9	611	2 286
VI	5 116	13.3	5 683	14.7	2 991	3 608	9.4	1 688	71	..	863	2 882
VII	4 680	11.7	5 853	14.7	3 393	3 657	9.2	1 748	59	..	797	2 303
VIII	4 767	12.0	5 567	14.0	3 084	3 581	9.0	1 645	50	9.6	1 068	4 653
IX	2 748	7.1	4 994	13.0	2 869	3 436	8.9	1 637	48	..	1 202	5 421
X	3 460	8.7	5 760	14.5	3 174	3 561	9.0	1 654	56	..	1 058	4 360
XI	2 679	7.0	4 760	12.4	2 634	3 604	9.4	1 607	61	15.0	998	3 696
XII	5 109	12.9	5 506	13.9	3 115	3 903	9.8	1 861	71	..	1 118	2 476
*1971 I	1 903	4.8	4 867	12.2	2 751	3 839	9.7	1 753	62	..	1 063	2 264
II	1 753	4.9	4 190	11.7	2 419	3 351	9.3	1 539	51	13.4	1 018	1 925
III	1 739	4.4	4 555	11.5	2 501	3 753	9.4	1 697	70	..	1 046	1 639
IV	2 631	6.8	5 660	14.7	3 235	3 745	9.7	1 747	68	..	1 132	1 146
V	3 239	8.1	5 563	14.0	2 990	3 966	10.0	1 761	64	11.3	1 628	864
VI	4 597	11.9	5 257	13.7	2 988	3 783	9.8	1 768	55	..	1 976	1 054
VII	4 619	11.8	5 217	13.1	2 922	3 740	9.4	1 716	68	..	1 555	761
VIII	4 095	10.3	5 621	14.1	3 286	3 631	9.1	1 766	60	12.2	1 902	1 968
IX	2 888	7.5	4 924	12.8	2 903	3 572	9.3	1 703	65	..	1 834	2 193
X	2 882	7.2	5 330	13.4	3 079	3 632	9.1	1 660	52	..	1 438	1 613
XI	2 940	7.6	4 841	12.6	2 787	3 614	9.4	1 729	46	10.5	1 445	1 174
XII	5 258	13.2	5 509	13.8	3 067	5 292	13.3	2 247	66	..	1 150	888
*1972 I	1 694	4.3	4 593	11.7	2 839	4 191	10.9	2 081	60	..	972	789
II	1 665	4.5	4 125	11.2	2 478	3 560	9.7	1 716	54	..	1 063	875

Ks. huomautusosasto vuoden ensimmäisessä numerossa — Se notavdelningen i häfte 1 — See note section in the January issue.

<sup>1)</sup> ‰:na keski-ikäluvusta — <sup>2)</sup> ‰:na elävänä syntyneistä — <sup>3)</sup> ‰ av medelfolk-mängden — <sup>4)</sup> ‰ av levande födda.

<sup>1)</sup> Per 1 000 of mean population. — <sup>2)</sup> Urban communes — <sup>3)</sup> Per 1 000 live births.

## 3. Tuotetilasto — Produktstatistik — Production statistics

SITC, Rev. No	011	011.1	011.2	011.4	011.5	022.2	022.3	023								
Vuosi ja kuukausi År och månad Year and month	Liha — Kött — Meat					Maltojaube Mjölkpulver Milk powder	Meijeriden vast. ottama malto Av mejerier invägd mjölk Milk received by dairies	Meijerivoi Mejerismör Dairy butter								
	Yhteensä Summa Total	Siitä — Därav — Of which														
		Nautaeliha Kött av nöt kreatur Beef and veal	Sianliha Fläsk Pork	Silpikarjanliha Fjäderfäskött Poultry meat	Hevoseniha Hästkött Horse meat											
	1 000 000 kg						1 000 kg	1 000 000 l	1 000 kg							
	B 1	B 2	B 3	B 4	B 5	B 6	B 7	B 8								
1965 ....	155.7	88.4	58.8	1.6	5.6	49 392	2 901	99 521								
1966 ....	162.9	80.0	64.9	1.7	5.5	47 926	2 876	99 773								
1967 ....	176.8	87.1	82.2	2.0	4.7	54 777	2 809	94 258								
1968 ....	173.0	85.1	79.8	2.3	4.6	70 899	2 909	101 400								
1969 ....	200.4	108.2	84.2	2.3	4.4	77 991	2 949	100 484								
1970 ....	213.6	103.8	101.0	3.5	4.2	76 616	2 801	86 476								
*1971 ....	245.4	106.5	127.5	6.0	4.1	91 104	2 797	84 113								
	*1971	*1972	*1971	*1972	*1971	*1972	*1971	*1972	*1971	*1972	*1971	*1972	*1971	*1972		
I ....	19.31	19.54	8.24	9.04	10.30	9.66	0.42	0.50	0.31	0.29	5 551	5 757	195	206	5 256	5 613
II ....	17.40		7.63		9.03		0.43		0.28		4 905		179		4 736	
III ....	19.74		8.62		10.32		0.47		0.27		5 344		206		5 466	
IV ....	20.14		8.87		10.41		0.47		0.31		7 969		239		6 852	
V ....	19.00		8.87		9.38		0.45		0.27		10 623		282		8 404	
VI ....	20.77		9.01		10.94		0.45		0.33		11 651		300		10 262	
VII ....	19.14		8.24		10.07		0.38		0.27		11 513		292		9 814	
VIII ....	20.88		8.71		11.05		0.56		0.34		9 962		272		8 755	
IX ....	22.55		10.56		10.82		0.54		0.42		7 502		233		7 629	
X ....	23.03		10.15		11.42		0.63		0.60		5 169		199		5 831	
XI ....	22.28		9.34		11.74		0.63		0.44		5 040		197		5 498	
XII ....	21.20		8.25		12.03		0.58		0.27		5 875		203		5 611	

SITC, Rev. No	024	025	041—045	041.0	045.1	046—047	046.0	047.0								
Vuosi ja kuukausi År och månad Year and month	Juusto <sup>1)</sup> Ost <sup>1)</sup> Cheese <sup>1)</sup>	Munat (markkinoidut) Ägg (mark- nadsförda) Eggs (marketed)	Markkinoitu kotimainen vilja — Marknadsförd inhemsk spannmål — Marketed domestic cereals		Jauhot ja suurimot (ihmisravinnoksi tarkoitettut) Mjöl och gryn (för människoföda) — Meal, flour and groats (intended for human consumption)											
			Kaikkiaan Inalles Total	Ihm isravinnoksi — för männis- koföda — for human consumption		Kaikkiaan Inalles Total	Siitä — Därav — Of which									
	Vehnää Vete Wheat	Ruisia Råg Rye		Vehnää Vete Wheat	Ruisia Råg Rye											
	1 000 kg	1 000 000 kg														
	B 9	B 10	B 11	B 12	B 13	B 14	B 15	B 16								
1965 ....	37 627	43.3	<sup>2)</sup> 504.3	<sup>2)</sup> 299.3	<sup>2)</sup> 113.5	403.1	248.7	113.9								
1966 ....	36 894	47.0	<sup>2)</sup> 471.9	<sup>2)</sup> 260.3	<sup>2)</sup> 76.7	379.0	237.9	104.4								
1967 ....	35 038	50.0	<sup>2)</sup> 476.0	<sup>2)</sup> 292.7	<sup>2)</sup> 82.3	374.0	240.3	109.3								
1968 ....	33 465	47.8	<sup>2)</sup> 507.8	<sup>2)</sup> 315.0	<sup>2)</sup> 75.6	336.2	239.4	100.0								
*1969 ....	34 887	50.2	916.7	364.5	85.7	374.0	233.1	94.8								
*1970 ....	40 629	59.3	1 046.6	388.3	89.8	369.0	230.0	94.2								
*1971 ....	43 923	66.2	1 067.1	308.1	93.7	367.3	226.3	93.0								
	*1971	*1972	*1971	*1972	*1971	*1972	*1971	*1972								
I ....	3 256	3 677	6.41	6.19	83.3	59.7	25.5	7.9	6.8	2.4	30.8	28.9	15.9	17.1	7.8	8.0
II ....	3 053		6.06		60.9	75.9	17.3	12.3	5.0	12.1	32.6	32.4	20.6	20.0	8.2	8.4
III ....	3 423		6.28		50.6		14.6		8.4		30.1		18.4		7.7	
IV ....	3 483		5.18		40.9		10.6		4.4		30.1		18.7		7.5	
V ....	3 850		4.83		50.2		8.9		2.3		28.7		17.6		7.5	
VI ....	4 024		5.16		58.3		29.1		2.4		26.6		15.6		7.5	
VII ....	4 050		4.95		51.3		19.4		3.0		20.0		11.6		5.4	
VIII ....	4 123		4.82		128.9		38.0		30.0		35.1		22.0		9.0	
IX ....	3 785		5.26		206.6		64.0		16.1		34.7		21.6		9.0	
X ....	3 530		5.24		124.1		28.1		4.3		33.4		22.4		7.3	
XI ....	3 632		5.97		93.4		21.8		4.9		33.7		22.1		7.9	
XII ....	3 714		6.10		118.6		30.8		6.1		31.6		19.8		8.2	

Ks. huomautusosasto vuoden ensimmäisessä numerossa — Se notavdelningen i häfte 1 — See note section in the January issue.

<sup>1)</sup> Pl. sulatejuusto — <sup>2)</sup> Pl. rehuvilja — <sup>3)</sup> Ml. siemeneksi tarkoitettu.

<sup>1)</sup> Exkl. smältost — <sup>2)</sup> Exkl. fodersäd — <sup>3)</sup> Inkl. för utsäde.

<sup>1)</sup> Excl. butter cheese — <sup>2)</sup> Excl. fodder grain — <sup>3)</sup> Incl. for seedling.

3. Tuotetilastoja (jatk.) — Produktstatistik (forts.) — Production statistics (cont.)

SITC, Rev. N:o	061.3		073.0		1) 091.4		112.1-3		112.3		112.4						
	Sokeri *) Socker *) Sugar *)		Suklaa- jms. valmistet Choklad osd. födoämnen Chocolats etc.		Margarini Margarin Margarine		Vilnit yms. miedot väki- juomat Vin. o. d. svaga alko- holdrycker Wines etc.		Olut (III— IV lk) Öl (kl III— IV) Beer		Muut mallas- juomat Andra mält- drycker Other malt beverages		Vilna Brännvin Eau-de-vie		Muut väkevät juomat Andra starka drycker Other spirits		
	1 000 kg						1 000 l						B 23		B 24		
Vuosi ja kuukausi År och månad Year and month	B 17	B 18	B 19	B 20	B 21	B 22	B 23	B 24	B 25	B 26	B 27	B 28	B 29	B 30	B 31	B 32	B 33
1965 ....	148 343	9 425	20 677	8 724	53 620	64 406	7 762	5 907									
1966 ....	132 793	11 063	21 887	10 210	61 389	69 654	8 784	6 371									
1967 ....	200 121	11 882	21 846	12 021	71 965	67 503	11 635	6 853									
*1968 ....	207 085	8 195	26 062	11 428	92 748	65 312	12 357	4 291									
*1969 ....	211 654	8 185	26 850	11 815	203 580	34 556	14 436	4 233									
*1970 ....	222 490	8 285	33 960	12 634	202 112	28 246	17 231	4 304									
*1971 ....	213 218	8 947	31 978	13 424	209 868	23 729	18 560	4 235									
	*1971	*1972	*1971	*1972	*1971	*1972	*1971	*1972	*1971	*1972	*1971	*1972	*1971	*1972	*1971	*1972	
I ....	13 844	18 501	750	847	1 931	2 233	1 125	905	12 925	14 581	1 623	..	1 553	1 543	334	529	
II ....	18 829		831		2 090		871		13 778		1 426		1 136		285		
III ....	19 467		707		3 103		986		17 096		1 705		1 252		239		
IV ....	19 405		551		2 492		1 049		18 563		2 055		1 407		380		
V ....	21 301		431		2 193		1 080		16 253		2 248		1 439		358		
VI ....	14 564		445		2 804		1 140		22 242		3 547		1 427		416		
VII ....	22 063		382		2 412		1 409		21 830		3 178		1 693		389		
VIII ....	18 845		732		2 734		1 276		19 382		2 306		1 886		469		
IX ....	16 980		761		3 028		1 098		16 846		1 479		1 636		245		
X ....	16 518		2 035		2 722		1 153		15 906		1 293		1 605		287		
XI ....	15 541		849		3 478		1 156		16 054		1 377		1 594		420		
XII ....	15 861		473		2 991		1 081		18 993		1 492		1 932		413		

SITC, Rev. N:o	1) 241, 242		242.3-3		242.3,3,3		242.1		242.1,4				241.1					
	A. Markkinahakkuut yhteensä pystykaupolista ja ostajien omista metsistä sekä hankintakaupolista Marknadsavverkningar sammanlagt rotköp och köparnas egna skogar samt leveransköp Commercial fellings, total on stumpage sales and on quantities owned by buyers as well as delivery sales																	
	Vuosi ja kuukausi År och månad Year and month	Kaikkiaan 1 000 k-m <sup>a</sup> kuoretta Inalles 1 000 m <sup>3</sup> f utan bark Grand total 1 000 cu. metres solid without bark		Siltä — Därav — Of which														
		Sahatukkipuu Sågstock Saw logs	Vaneri- tukkipuu Fänerstock Veneer logs	Yhteensä tukkipuu Inalles stock Total logs	Kuusi- paperipuu Gran- pappersved Spruce pulp wood	Mänty- paperipuu Tall- pappersved Pine pulp wood	Lehti- paperipuu Löv- pappersved Hardwood pulp wood	Yhteensä ainespinop. Inalles travat råvirke Total indust- rial cord- wood	Polttopuu Brännved Firewood									
		1 000 j <sup>3</sup> — 1 000 f <sup>3</sup> — 1 000 cu. ft			1 000 p.-m <sup>3</sup> — 1 000 l.-m <sup>3</sup> — 1 000 cu. metres piled													
		j <sup>3</sup> = .089 k-m <sup>3</sup>	j <sup>3</sup> = .027 k-m <sup>3</sup>	j <sup>3</sup> = .038 k-m <sup>3</sup>	p-m <sup>3</sup> = .681 k-m <sup>3</sup>	p-m <sup>3</sup> = .656 k-m <sup>3</sup>	p-m <sup>3</sup> = .605 k-m <sup>3</sup>	p-m <sup>3</sup> = .660 k-m <sup>3</sup>	p-m <sup>3</sup> = .581 k-m <sup>3</sup>									
	B 25	B 26	B 27	B 28	B 29	B 30	B 31	B 32	B 33									
1966 ....	29 440	262 875	52 075	328 463	10 610	8 283	3 855	24 548	2 284									
1967 ....	30 240	270 238	48 474	332 374	10 944	8 024	4 326	25 071	2 795									
1968 ....	31 859	306 514	56 723	374 237	10 734	8 128	6 131	26 026	1 803									
1969 ....	35 338	344 373	60 138	413 380	12 551	8 974	7 791	29 616	1 005									
1970 ....	39 267	391 716	62 677	463 230	14 209	9 884	8 298	32 683	930									
1971 ....	36 264	358 231	44 333	410 674	13 692	9 543	7 252	30 958	794									
	*1971	*1972	*1971	*1972	*1971	*1972	*1971	*1972	*1971	*1972	*1971	*1972	*1971	*1972	*1971	*1972		
I ....	4 212	3 009	49 606	34 661	6 212	3 644	56 732	39 172	1 321	961	984	739	738	518	3 079	2 252	49	52
II ....	4 958		61 024		6 762		68 659		1 612		1 048		780		3 527		84	
III ....	5 067		64 523		6 872		72 846		1 632		1 040		671		3 371		96	
IV ....	4 163		46 837		4 785		52 734		1 575		983		603		3 200		81	
V ....	3 157		31 524		2 994		35 709		1 191		889		531		2 652		109	
VI ....	2 408		18 362		2 363		21 577		1 050		782		506		2 381		74	
VII ....	1 092		6 872		441		7 441		511		392		294		1 215		27	
VIII ....	1 290		6 054		821		6 959		677		440		399		1 537		56	
IX ....	1 794		10 253		2 218		12 635		884		585		523		2 009		37	
X ....	2 274		15 787		3 127		19 122		941		711		677		2 366		44	
XI ....	2 616		19 825		3 793		24 144		1 024		806		696		2 579		66	
XII ....	3 233		27 564		3 945		32 116		1 274		883		834		3 042		71	

Ks. huomautusosasto vuoden ensimmäisessä numerossa — Se notavdelningen i häfte 1 — See note section in the January issue.

\*) SITC-nimike käsittää myös muita tuotteita kuin allamainittu — \*) Vain sokeripuhdistamojen tuottama valmis sokeri.

1) SITC-positionen omfattar även andra produkter än den nedannämnda — \*) Endast färdigt socker beredd vid sockerraffinaderier.

1) This SITC-item also contains other products than those below — \*) Sugar manufactured by sugar refineries only.

## 3. Tuotetilasto (jatk.) — Produktstatistik (forts.) — Production statistics (cont.)

SITC, Rev. No	122.2	243.2—3	251.2	251.5—6	251.6, 8	251.7	341.2	351										
Vuosi ja kuukausi År och månad Year and month	Savukkeet Cigarettes	Sahatavara Sågvaror Sawn goods	Puuhloke (myyntiä varten) Slipmassa (for avsalu) Mechanical wood pulp (for sale)	Selluloosa — Cellulosa Cellulose		Rautarikaste Järn- koncentrat Iron con- centrates	Kivihilli- kaasu Stenkols- gas Manufactured gas	Sähkövoima — Elektrisk energi — Electric energy										
	1 000 mille	1 000 stks	1 000 t	Yhteensä Summa Total	Siitä sul- fittisellu- loosa Därav sul- fitcelluloosa Of which sulphite cellulose			Yhteensä Summa Total	Siitä vesi- voimalla Därav vatten- kraft Of which by water power									
	B 34	B 35	B 36	B 37	B 38	B 39	B 40	B 41	B 42									
1965	6 509.0	1 296	174.4	3 668.0	1 496.3	919.6	70 103	13 920	9 354									
1966	6 420.0	1 125	152.8	3 722.7	1 433.7	977.2	74 890	15 876	10 381									
1967	7 268.9	1 181	133.3	3 855.9	1 378.2	995.3	71 365	16 760	11 629									
*1968	6 823.1	1 139	95.5	3 929.0	1 367.3	960.3	59 758	17 834	10 489									
*1969	6 969.8	1 185	86.5	4 034.9	1 423.4	1 006.9	66 861	19 979	8 745									
*1970	6 476.0	1 305	87.8	4 186.6	1 460.5	880.3	59 320	22 562	9 434									
*1971	7 018.0	1 341	90.6	3 921.4	1 331.9	745.2	50 984	23 454	10 526									
	*1971	*1972	*1971	*1972	*1971	*1972	*1971	*1972	*1971	*1972	*1971	*1972	*1971	*1972				
I	485	477	113	107	8.0	6.4	374.9	352.5	135.6	119.4	68.0	84.0	5 478	3 987	2 142	2 256	715	934
II	499		114		7.7		329.2		113.5		14.4		4 930		1 873		775	
III	541		130		8.3		364.1		126.5		7.9		5 468		2 012		904	
IV	549		126		7.4		314.0		110.9		79.1		4 428		1 810		761	
V	903		121		8.3		333.8		117.6		78.7		3 829		1 835		1 046	
VI	370		122		6.3		261.9		95.6		66.1		3 439		1 598		1 039	
VII	561		88		5.1		285.6		94.2		44.9		3 126		1 662		728	
VIII	642		88		8.3		349.2		111.4		66.3		3 383		1 849		809	
IX	603		110		8.5		340.8		117.2		74.7		3 791		1 994		944	
X	568		115		8.1		322.3		99.6		72.7		3 951		2 138		985	
XI	579		107		8.6		350.1		112.3		87.1		4 133		2 269		909	
XII	718		107		6.0		295.5		97.5		85.3		5 028		2 272		911	

SITC, Rev. No	518.2(2)	561.2(2)	681.1—3	641.6	641.1-5,7-9	641.1	641.2, 4(4)	641.3								
Vuosi ja kuukausi År och månad Year and month	Rikkihappo Svavelsyra Sulphuric acid	Superfosfaatti Superfosfat Superphosphate	Vaneri Faner Plywood and veneers	Puukuitulevy Träfiberplattor Fibreboard	Paperi — Papper — Paper											
	1 000 t	1 000 t	1 000 m <sup>2</sup>	1 000 t	Yhteensä Summa Total	Siitä — Därav — Of which										
	B 43	B 44	B 45	B 46	B 47	B 48	B 49	B 50								
1965	383.2	437.4	553.5	230.8	2 299.3	1 213.9	465.9	422.7								
1966	480.3	571.3	563.8	209.4	2 496.1	1 296.7	504.6	440.4								
1967	549.2	412.1	582.5	203.5	2 481.8	1 138.3	612.2	448.4								
*1968	684.8	315.7	616.9	228.5	2 428.8	1 246.1	534.6	429.3								
*1969	678.0	168.7	693.2	227.5	2 690.0	1 295.2	673.2	478.5								
*1970	843.1	121.2	701.1	241.2	2 889.0	1 362.3	754.0	490.6								
*1971	782.6	104.0	656.9	246.9	2 939.0	1 364.3	813.2	479.0								
	*1971	*1972	*1971	*1972	*1971	*1972	*1971	*1972								
I	72.9	87.7	2.7	5.7	58.5	55.1	22.6	23.3	247.6	274.9	114.1	133.1	71.8	74.6	38.7	40.3
II	26.9		6.8		56.6		20.5		232.9		103.7		71.3		36.9	
III	9.3		5.0		65.5		22.6		259.2		118.8		74.0		42.1	
IV	78.9		14.3		53.3		19.1		214.5		92.7		62.7		37.1	
V	80.5		17.6		54.2		20.6		217.6		97.5		57.9		38.9	
VI	77.5		7.0		54.6		19.8		202.7		87.3		57.5		35.1	
VII	80.2		9.3		21.4		16.6		246.7		117.1		67.5		37.6	
VIII	72.5		10.9		50.9		19.1		264.2		126.9		67.6		44.4	
IX	66.1		5.1		63.7		20.9		257.9		120.5		71.7		42.8	
X	52.2		8.8		59.4		24.2		278.8		128.7		81.3		45.8	
XI	80.7		8.5		62.2		20.8		270.1		133.7		69.3		43.7	
XII	84.9		8.0		56.8		20.1		246.8		123.3		60.6		35.9	

Ks. huomautusosasto vuoden ensimmäisessä numerossa — Se notavdelningen i häfte 1 — See note section in the January issue.

<sup>1)</sup> SITC-nimike käsittää myös muita tuotteita kuin allamainitut — SITC-positionen omfattar även andra produkter än de nedan nämnda — This SITC-item also contains other products than those below.

## 3. Tuotetilasto (jatk.) — Produktstatistik (forts.) — Production statistics (cont.)

SITC, Rev. No	<sup>1)</sup> 641.3, 5, 9 (1-6)	651.3-4	652	661.3	<sup>1)</sup> 662.4(1)	664.3	671.3							
Vuosi ja kuukausi År och månad Year and month	Pahvi ja kartonki Papp och kartong Cardboard	Puu villalanka Bomullsgarn Cotton yarn	Puuvilla- kangas Bomulls- tyger Cotton fabrics	Sementti Cement Cement	Tillet <sup>1)</sup> Tegel <sup>1)</sup> Bricks <sup>1)</sup>	Ikkunalaasi Fönsterglas Window glass	Harkkorauta Tackjärn Pig iron							
	1 000 t	1 000 kg		1 000 t	1 000 000	1 000 m <sup>2</sup>	1 000 kg							
	B 51	B 52	B 53	B 54	B 55	B 56	B 57							
1965 .....	938.4	16 635	11 102	1 755.2	142.6	8 159	940 163							
1966 .....	982.1	17 367	15 299	1 557.0	144.0	9 272	936 468							
1967 .....	918.3	18 151	15 240	1 513.3	142.5	8 920	1 064 587							
*1968 .....	1 138.0	◆17 937	15 477	1 476.4	131.9	7 276	1 104 607							
*1969 .....	1 313.0	19 135	16 898	1 758.7	134.1	8 933	1 230 669							
*1970 .....	1 362.1	17 022	15 138	1 838.5	126.3	9 959	1 222 437							
*1971 .....	1 450.6	17 061	14 830	1 811.0	119.5	10 543	1 029 118							
	*1971	*1972	*1971	*1972	*1971	*1972	*1971	*1972						
I .....	121.0	143.5	1 643	1 600	1 389	1 429	142.8	123.3	6.5	6.5	918	949	113 354	103 214
II .....	117.7		1 463		1 309		148.0		7.5		846		27 467	
III .....	128.1		1 587		1 380		123.3		9.0		889		1 503	
IV .....	106.0		1 507		1 345		110.8		8.0		844		87 677	
V .....	116.2		1 420		1 270		160.5		10.0		939		116 939	
VI .....	104.1		1 488		1 249		171.1		14.0		771		112 465	
VII .....	124.7		490		351		163.8		14.0		822		83 971	
VIII .....	126.1		1 356		1 275		172.4		12.0		878		87 925	
IX .....	124.5		1 457		1 299		140.9		12.0		822		98 200	
X .....	132.0		1 587		1 317		163.1		10.5		911		104 080	
XI .....	130.3		1 553		1 328		158.7		9.0		940		93 450	
XII .....	120.0		1 510		1 318		155.6		7.0		963		102 087	

SITC, Rev. No	*	679.3	<sup>1)</sup> 673-678	<sup>1)</sup> 673.3 (1)	678.1	<sup>1)</sup> 673.1	<sup>1)</sup> 682.1(2)	812.3								
Vuosi ja kuukausi År och månad Year and month	Raaka teräs Råstål Crude steel	Teräsvaluta- tavara Stålgjutgods Steel castings	Valssaanstuotteet — Valsprodukter — Rolled products			Kuparikatodit Koppar- katoder Copper (cathodes)		Keraamiset saniteetti- valmistteet, asennettavat Keramiskt sanitetsgods för install. Sanitary ceramic articles								
			Yhteensä Summa Total	Siltä — Därav — Of which												
				Betonirauta- ja -teräs Betongjärn och -stål Reinforcing iron and steel	Ratakiskot Räls Rails	Valssilanka Valstråd Rolled wire										
	1 000 kg															
	B 58	B 59	B 60	B 61	B 62	B 63	B 64	B 65								
1965 ..	362 421	18 950	332 391	140 967	9 166	81 190	30 582	5 826								
1966 ..	399 457	20 454	364 088	157 655	27 628	64 364	31 912	6 036								
1967 ..	411 208	22 345	351 500	114 651	37 392	60 653	34 127	6 173								
*1968 ..	729 429	24 535	554 571	152 996	28 990	80 029	35 896	6 313								
*1969 ..	967 971	20 489	712 464	163 921	27 572	94 945	33 871	5 932								
*1970 ..	1 168 887	17 069	798 082	204 847	9 868	84 022	34 047	6 691								
*1971 ..	1 025 263	15 752	620 013	125 941	7 978	60 659	32 339	7 844								
	*1971	*1972	*1971	*1972	*1971	*1972	*1971	*1972								
I ..	105 769	113 934	1 546	1 478	61 852	71 145	15 822	15 360	2 120	—	6 923	7 422	2 996	3 231	753	874
II ..	27 802		417		14 337		2 768		816		2 212		813		684	
III ..	2 989		105		3 413		1 191		—		597		253		722	
IV ..	80 129		1 469		61 586		16 213		153		5 296		2 732		742	
V ..	108 095		1 504		61 068		10 996		3 027		9 700		2 339		600	
VI ..	101 267		1 751		61 324		7 245		—		8 121		3 534		549	
VII ..	41 875		792		23 327		4 185		—		4 525		3 356		78	
VIII ..	95 398		1 445		54 336		14 591		148		2 950		2 851		733	
IX ..	113 046		1 552		67 966		13 062		1 714		4 387		3 249		715	
X ..	120 052		1 704		68 956		10 182		—		4 834		3 114		681	
XI ..	116 396		1 581		69 426		15 233		—		7 029		3 214		810	
XII ..	112 445		1 886		72 422		14 453		—		4 085		3 388		777	

Ks. huomautusosasto vuoden ensimmäisessä numerossa — Se notavdelningen i häfte 1 — See note section in the January issue.

- <sup>1)</sup> SITC-nimike käsittää myös muita tuotteita kuin allamainitut — <sup>2)</sup> Pl. tulenkestävät ja haponkestävät tillet.  
<sup>3)</sup> SITC-positionen omfattar även andra produkter än de nedannämnda — <sup>4)</sup> Exkl. eldfasta och syrefasta tegel.  
<sup>5)</sup> This SITC-item also contains other products than those below — <sup>6)</sup> Excl. refractory and acid-resistant bricks.

4. Teollisuustuotannon volyyymi-indeksi — Volymindex för industriproduktionen — Volume index of industrial production  
1959—100 Ryhmien painot ilmoitettu sulussa — Gruppvikterna angivna inom parentes — Group weights in parentheses

Vuosi ja kuukausi År och månad Year and month	Koko teollisuus Hela industrin Total industry		Investointi- tavarat Investerings- varor Investment goods		Muut tuo- tanta- hyödykkeet Andra produktions- föremåden Other pro- ducers' goods		Kulutus- hyödykkeet Konsum- tionsföremå- denheter Consumers' goods		Toimialaryhmät — Branschgrupper — Groups of industry									
	(100)		(9.5)		(61.8)		(28.7)		1 Kaivanna- teollisuus Gruv- o. a. extrakti- industri Mining and quarrying		2—3 Tehdas- teollisuus Fabriks- industri Manufacturing		20 Elintarvike- teollisuus Livsmedels- industri Food manu- facturing industries		21 Juomla- valmistava teollisuus Dryckevaru- industri Beverage industries		22 Tupakka- teollisuus Tobaks- industri Tobacco manu- factures	
	B 66		B 67		B 68		B 69		B 70		B 71		B 72		B 73		B 74	
1965	159	160	166	142	146	153	144	155	144									
1966	167	160	175	151	133	165	153	172	147									
1967	172	163	180	158	143	171	160	188	168									
1968	182	175	191	164	149	180	163	208	168									
1969	207	194	214	196	168	205	173	289	169									
*1970	228	222	232	220	179	223	190	334	174									
*1971	227	208	231	223	159	226	190	345	175									
	*1971	*1972	*1971	*1972	*1971	*1972	*1971	*1972	*1971	*1972	*1971	*1972	*1971	*1972	*1971	*1972	*1971	*1972
I	235	246	234	246	244	252	215	228	179	180	232	242	163	170	293	341	148	142
II	196		102		202		207		70		193		162		284		153	
III	207		83		212		231		56		204		180		335		165	
IV	234		237		233		233		183		235		185		349		164	
V	233		231		236		225		182		234		186		347		260	
VI	226		238		223		226		190		228		204		442		115	
VII	175		153		186		154		154		170		175		411		177	
VIII	231		218		229		236		168		231		190		386		189	
IX	245		250		245		241		179		245		190		324		179	
X	251		255		256		237		203		250		226		305		168	
XI	256		255		261		244		183		254		231		324		173	
XII	239		241		242		230		153		235		186		337		208	

Vuosi ja kuukausi År och månad Year and month	Toimialaryhmät (jatkk.) — Branschgrupper (forts.) — Groups of industry (cont.)																	
	Siltä — Därav — Of which																	
	23 Tekstiili- teollisuus Textilindustri Manufacture of textiles		24 Kenkä-, vaatetus- ja ompelu- teollisuus Sko-, konfek- tions- och sömnads- industri — 1)		25 Puuteollisuus Träindustri Manufacture of wood and cork, except manu- facture of furniture		27 Paperiteolli- suus Pappers- industri Manufacture of paper and paper products		28 Graafinen teollisuus Grafisk industri Printing, publishing and allied industries		29 Nahka- ja nahkateo- teollisuus Skinn-, läder- och lädervaru- industri Manufacture of leather, leather products (except footwear)		30 Kumi- teollisuus Gummi- industri Manufacture of rubber products		31 Kemian teollisuus Kemisk industri Manufacture of chemicals and chemical products		33 Savi-, lasi- ja kivenjalos- tusteollisuus Ler-, glas- och stenför- ädlingsindustri Manufacture of non- metallic mineral products (8.8)	
B 75		B 76		B 77		B 78		B 79		B 80		B 81		B 82		B 83		
1965	112	120	133	182	134	104	152	203	201									
1966	124	134	121	191	140	111	181	214	219									
1967	128	142	125	187	137	116	182	233	224									
1968	130	137	132	202	146	121	185	253	240									
1969	153	162	151	223	154	136	221	285	281									
*1970	159	182	162	234	172	147	247	328	328									
*1971	156	196	161	237	169	144	239	351	314									
	*1971	*1972	*1971	*1972	*1971	*1972	*1971	*1972	*1971	*1972	*1971	*1972	*1971	*1972	*1971	*1972	*1971	*1972
I	158	167	180	193	168	158	247	262	173	177	130	156	238	224	352	406	324	272
II	166		195		166		231		167		152		257		328		315	
III	187		232		187		256		188		161		292		346		318	
IV	175		207		175		218		176		152		265		396		296	
V	162		177		170		229		176		148		215		372		319	
VI	164		165		172		203		170		126		234		336		321	
VII	48		49		104		222		132		44		71		300		283	
VIII	160		237		134		247		152		169		221		320		333	
IX	181		235		166		246		177		164		287		362		330	
X	155		231		169		256		172		163		296		362		344	
XI	159		237		162		257		175		171		273		376		323	
XII	159		207		155		229		173		153		224		362		267	

Ks. huomautusosasto vuoden ensimmäisessä numerossa — Se notavdelningen i häfte 1 — See note section in the January issue.

1) Manufacture of footwear, other wearing apparel and made-up textile goods.

4. Teollisuustuotannon volyymi-indeksi (jatk.)—Volymindex för industriproduktionen (forts.)—Volume index of industrial production (cont.)

Vuosi ja kuukausi År och månad Year and month	Toimialaryhmät — Branschgrupper — Groups of industry											Tehdasteollisuuden erikoisindeksejä Specialindexar för fabriksindustri Special indices of manufacturing						
	Siltä — Därav — Of which											25, 27		34-38		20-24, 26, 28-33, 39		
	34	35	36	37		38	5											
	Metallien perusteollisuus Metallverk Basic metal industries (2.3)	Metallituote- teollisuus Metallmanufaktur Manufacture of metal products, except machinery and transport equipment (3.4)	Kone- teollisuus Maskin- industri Manufacture of machinery, except electrical machinery (7.1)	Sähkötekninen teollisuus Elektroteknisk industri Manufacture of electrical machinery, appliances, and supplies (3.1)		Kulku- neuvo- teollisuus Transportmedels- industri Manufacture of transport equipment (7.7)	Sähkö-, kaasu-, vesijohto- ym. laitokset El-, gas- och vatten- verk m.m. Electricity, gas, water and sanitary services (10.2)						Puu- ja paperi- teollisuus Trä- och pappers- industri Manufacture of wood, cork, paper and paper products (19.7)		Metalli- teollisuus Metall- industri Manufacture of metal and metal products (23.5)		Muu tehdas- teollisuus Annans fabriks- industri Other manufacturing industries (44.0)	
B 84	B 85	B 86	B 87		B 88	B 89						B 90	B 91		B 92			
1965	221	179	155	152	144	169		166		161		152						
1966	217	192	157	153	145	186		168		163		165						
1967	218	198	161	161	149	194		167		168		174						
1968	246	204	168	171	156	203		179		177		183						
1969	296	236	188	202	162	238		199		199		210						
*1970	334	279	208	261	174	248		210		226		236						
*1971	281	253	197	268	161	257		211		211		240						
	*1971	*1972	*1971	*1972	*1971	*1972	*1971	*1972	*1971	*1972	*1971	*1972	*1971	*1972	*1971	*1972	*1971	*1972
I	347	391	289	311	220	217	283	295	183	212	280	295	220	227	238	255	233	241
II	87		92		91		177		112		245		209		109		231	
III	18		82		69		171		100		265		233		90		253	
IV	298		284		224		303		179		239		204		235		248	
V	347		286		227		272		171		242		209		234		245	
VI	349		309		230		298		176		213		193		244		236	
VII	189		175		146		144		104		221		182		140		180	
VIII	300		290		202		282		160		245		209		221		246	
IX	345		316		242		304		187		261		219		253		252	
X	371		312		241		310		196		279		227		258		255	
XI	355		315		241		336		190		295		225		258		265	
XII	363		285		235		335		174		294		204		248		242	

5. Asuntojen tuotanto — Bostadsproduktionen — Production of dwellings

Vuosi ja neljännes År och kvartal Year and quarter	Myydynnetyt rakennusluvut Beviljade byggnadstillstånd Granted building permits		Keskeneräiset asunnot Igångvarande bostadslägenheter Not completed dwellings		Valmistuneet asunnot Färdigställda bostadslägenheter Completed dwellings	
	Asuinhuoneistoja Bostadslägenheter Dwellings	Kokonais- huoneistoala m <sup>2</sup> Total lägenhets- yta m <sup>2</sup> Total useful floor space m <sup>2</sup>	Asuinhuoneistoja Bostadslägenheter Dwellings	Kokonais- huoneistoala m <sup>2</sup> Total lägenhets- yta m <sup>2</sup> Total useful floor space m <sup>2</sup>	Asuinhuoneistoja Bostadslägenheter Dwellings	Kokonais- huoneistoala m <sup>2</sup> Total lägenhets- yta m <sup>2</sup> Total useful floor space m <sup>2</sup>
	B 93	B 94	B 95	B 96	B 97	B 98
1964	38 373	..	35 100	..	35 381	2 270 704
1965	37 560	..	35 600	..	36 661	2 413 734
1966	49 685	..	38 700	..	36 457	2 496 418
1967	33 784	2 512 504	38 407	2 825 542	38 710	2 699 891
1968	42 554	3 068 794	41 053	3 000 619	36 023	2 568 428
1969	47 039	3 430 636	44 861	3 350 390	40 479	2 847 683
1970	55 109	4 009 534	45 569	3 293 597	49 747	3 645 062
*1971	62 818	4 454 790	51 663	3 728 335	49 961	3 564 024
1968 III	14 203	966 128	39 938	3 100 629	10 075	697 058
IV	13 704	930 582	41 053	3 000 619	11 108	829 449
1969 I	6 391	470 334	38 587	2 791 076	5 975	428 730
II	13 586	1 072 230	44 581	3 541 536	8 872	603 708
III	15 722	1 116 838	45 521	3 544 479	12 698	828 174
IV	11 340	771 234	44 861	3 350 390	12 934	987 071
1970 I	7 823	567 167	41 802	3 090 341	8 495	595 682
II	17 230	1 320 644	46 400	3 614 879	11 521	799 101
III	16 729	1 165 246	48 041	3 718 232	13 472	969 410
IV	13 327	956 477	45 569	3 293 597	16 259	1 280 869
*1971 I	8 759	637 807	40 280	2 879 142	9 421	684 760
II	15 353	1 227 568	45 717	3 480 303	12 089	805 172
III	22 580	1 545 044	51 413	3 934 300	12 773	868 216
IV	16 126	1 044 371	51 663	3 728 335	15 678	1 205 876

Ks. huomautusosasto vuoden ensimmäisessä numerossa — Se notavdelningen i häfte 1 — See notes section in the January issue.

## 6. Talonrakennustoiminta — Husbyggnadsverksamhet — House construction

Vuosi ja neljännes År och kvartal Year and quarter	Kaikki rakennukset — Alla byggnader — All buildings						Kivirakennukset — Stenbyggnader — Buildings of stone					
	Yhteensä Summa Total	Asuin- raken- nukset Bostads- byggnader Residential buildings	Maa- talous- raken- nukset Ekono- mibygg- nader Farm buildings	Teollis- raken- nukset Industri- byggnader Industrial buildings	Lilke- raken- nukset Affärs- byggnader Business buildings	Julkiset raken- nukset Offent- liga byggnader Public buildings	Yhteensä Summa Total	Asuin- raken- nukset Bostads- byggnader Residential buildings	Maa- talous- raken- nukset Ekono- mibygg- nader Farm buildings	Teollis- raken- nukset Industri- byggnader Industrial buildings	Lilke- raken- nukset Affärs- byggnader Business buildings	Julkiset raken- nukset Offent- liga byggnader Public buildings
	Tilavuus — Kubikinhåll — Cubic capacity — 1 000 000 m <sup>3</sup>											
	B 99	B 100	B 101	B 102	B 103	B 104	B 105	B 106	B 107	B 108	B 109	B 110
<b>Myönnetty talonrakennusluvut — Beviljade byggnadstillstånd — Granted building permits</b>												
<b>Koko maa — Hela riket — Whole country</b>												
1965....	31.71	12.12	3.02	8.26	3.46	3.36	23.15	8.18	1.45	7.48	2.73	3.15
1966....	36.70	15.98	3.65	7.43	4.13	3.29	27.34	11.98	2.03	6.73	3.33	3.08
1967....	28.82	11.51	3.08	6.13	2.77	3.02	19.00	7.11	1.46	5.38	1.96	2.81
1968....	31.58	14.00	2.95	6.88	2.68	3.06	21.27	9.20	1.01	6.03	1.94	2.84
1969....	38.95	15.38	3.88	11.64	3.65	2.12	27.81	10.65	1.49	10.51	2.82	1.96
1970....	41.42	17.96	3.72	11.25	4.31	2.36	29.58	12.61	1.23	9.92	3.46	2.12
*1971....	42.63	19.54	3.10	10.75	4.43	2.60	29.12	13.33	1.00	8.81	3.37	2.24
1969 III	11.78	4.94	0.86	3.71	0.91	0.75	8.76	3.56	0.30	3.35	0.72	0.72
IV	9.76	3.37	0.55	3.74	0.70	0.80	7.70	2.72	0.22	3.48	0.44	0.75
1970 I	6.58	2.57	0.61	1.86	0.95	0.36	5.00	1.85	0.20	1.74	0.86	0.33
II	14.25	6.04	1.81	3.97	1.29	0.50	9.40	3.78	0.64	3.51	1.03	0.39
III	11.52	5.12	0.86	3.11	1.14	0.72	8.43	3.93	0.27	2.60	0.89	0.66
IV	9.07	4.23	0.44	2.31	0.93	0.78	6.75	3.05	0.12	2.07	0.68	0.74
*1971 I	6.52	2.86	0.52	1.64	0.81	0.33	4.60	1.96	0.17	1.47	0.64	0.28
II	13.59	5.54	1.59	3.47	1.59	0.58	7.84	2.95	0.47	2.65	1.16	0.50
III	12.90	6.66	0.61	3.06	1.12	0.89	9.45	4.89	0.24	2.55	0.92	0.78
IV	9.62	4.48	0.38	2.58	0.91	0.80	7.23	3.53	0.12	2.14	0.65	0.68
<b>Keskeneräiset talonrakennustyöt — Igångvarande husbyggnadsarbeten — Building works not completed</b>												
<b>Koko maa — Hela riket — Whole country</b>												
1965....	31.41	12.31	3.24	7.93	2.18	4.66	22.67	7.39	1.61	7.39	1.76	4.41
1966....	36.19	14.81	3.49	8.31	3.52	4.80	27.29	9.95	1.67	7.77	2.91	4.63
1967....	31.40	13.30	3.50	6.03	2.58	4.34	21.95	8.27	1.84	5.43	2.12	4.15
1968....	34.09	14.00	3.62	7.21	2.46	5.08	23.71	8.62	1.64	6.44	2.03	4.86
1969....	36.40	15.48	3.89	8.68	2.22	4.32	25.20	9.67	1.59	7.84	1.84	4.09
1970....	36.56	14.95	2.99	10.70	2.67	3.62	27.18	10.39	1.07	9.80	2.28	3.45
*1971....	37.34	16.79	2.67	9.42	3.21	3.50	26.99	11.51	0.98	8.33	2.74	3.22
1969 III	38.14	16.53	4.93	8.39	2.42	3.87	24.83	9.39	2.06	7.62	1.95	3.63
IV	36.40	15.48	3.89	8.68	2.22	4.32	25.20	9.67	1.59	7.84	1.84	4.09
1970 I	35.82	14.25	3.60	9.68	2.14	4.41	25.72	9.05	1.46	9.04	1.79	4.23
II	41.20	16.69	4.63	10.78	2.78	4.25	28.20	9.76	1.77	10.06	2.34	4.08
III	42.55	17.04	4.26	12.45	2.87	4.05	29.84	10.31	1.65	11.41	2.46	3.81
IV	36.56	14.95	2.99	10.70	2.67	3.62	27.18	10.39	1.07	9.80	2.28	3.45
*1971 I	32.98	13.04	2.54	10.11	2.53	3.23	25.05	9.30	0.95	9.36	2.19	3.09
II	37.90	15.87	3.57	9.86	3.34	3.32	26.17	9.76	1.23	9.08	2.75	3.15
◆ III	41.76	17.76	3.54	11.32	3.82	3.40	28.76	10.78	1.23	10.24	3.14	3.14
IV	37.34	16.79	2.67	9.42	3.21	3.50	26.99	11.51	0.98	8.33	2.74	3.22
<b>Valmistuneet rakennukset — Färdigställda byggnader — Completed buildings</b>												
<b>Koko maa — Hela riket — Whole country</b>												
1965....	27.22	11.04	2.61	6.45	2.78	3.13	19.67	7.58	1.21	5.74	2.17	2.87
1966....	26.91	11.35	2.84	5.93	2.46	3.01	19.26	7.85	1.35	5.29	1.92	2.74
1967....	31.34	12.42	2.92	7.91	2.94	3.49	23.28	8.83	1.48	7.28	2.23	3.29
1968....	26.40	11.70	2.57	5.40	2.23	2.86	18.34	8.00	1.15	4.73	1.63	2.67
1969....	32.08	12.90	3.16	8.11	2.85	3.31	22.95	8.89	1.34	7.30	2.30	3.07
1970....	38.60	16.43	4.29	9.54	3.08	3.35	26.59	10.88	1.68	8.37	2.45	3.03
*1971....	37.00	15.67	3.12	10.53	3.18	2.91	26.71	10.97	0.94	9.45	2.47	2.71
1969 III	9.72	3.69	0.96	2.03	1.02	1.31	7.01	2.75	0.36	1.73	0.90	1.24
IV	11.25	4.51	1.47	3.29	0.86	0.62	7.65	2.79	0.64	3.04	0.65	0.53
1970 I	5.69	2.72	0.40	1.44	0.55	0.41	4.14	1.97	0.17	1.17	0.46	0.34
II	7.67	3.53	0.59	1.95	0.54	0.68	5.81	2.70	0.25	1.76	0.44	0.64
III	10.66	4.42	1.52	2.00	0.90	1.03	7.01	2.98	0.52	1.79	0.73	0.95
IV	14.58	5.76	1.78	4.15	1.09	1.23	9.63	3.23	0.74	3.65	0.82	1.11
*1971 I	6.65	3.05	0.49	1.71	0.51	0.73	4.91	2.16	0.15	1.48	0.39	0.69
II	8.60	3.49	0.44	3.22	0.54	0.57	6.91	2.83	0.16	2.94	0.43	0.52
◆ III	9.08	3.78	1.07	1.88	0.82	0.85	6.22	2.84	0.30	1.61	0.65	0.78
IV	12.67	5.35	1.12	3.72	1.31	0.76	8.67	3.14	0.33	3.42	1.00	0.72

Ks. huomautusosasto vuoden ensimmäisessä numerossa — Se notavdelningen i häfte 1 — See note section in the January issue.

## 6. Talonrakennustoiminta (jatk.) — Husbyggnadsverksamhet (forts.) — House construction (cont.)

Vuosi ja neljännes År och kvartal Year and quarter	Kaikki rakennukset — Alla byggnader — All buildings						Kivirakennukset — Stenbyggnader — Buildings of stone					
	Yhteensä Summa Total	Asuin- raken- nukset Bostads- byggnader Residential buildings	Maa- talous- raken- nukset Ekono- mibyggnader Farm buildings	Teollis- uus- raken- nukset Industri- byggnader Industrial buildings	Liike- raken- nukset Affärs- byggnader Business buildings	Julkiset raken- nukset Offentliga byggnader Public buildings	Yhteensä Summa Total	Asuin- raken- nukset Bostads- byggnader Residential buildings	Maa- talous- raken- nukset Ekono- mibyggnader Farm buildings	Teollis- uus- raken- nukset Industri- byggnader Industrial buildings	Liike- raken- nukset Affärs- byggnader Business buildings	Julkiset raken- nukset Offentliga byggnader Public buildings
	Tilavuus — Kubikinhåll — Cubic capacity — 1 000 000 m <sup>3</sup>											
	B 111	B 112	B 113	B 114	B 115	B 116	B 117	B 118	B 119	B 120	B 121	B 122
<b>Myönnetty talonrakennusluvut — Beviljade byggnadstillstånd — Granted building permits</b>												
<b>Kaupungit ja kauppalat — Städer och köpingar — Urban communes</b>												
1965....	15.44	6.81	0.10	3.83	2.28	2.20	13.25	5.66	0.04	3.39	1.93	2.15
1966....	20.09	10.08	0.18	4.34	3.03	2.21	17.80	8.77	0.13	4.02	2.64	2.13
1967....	14.34	6.31	0.19	3.97	1.76	1.75	11.96	4.95	0.09	3.60	1.44	1.70
1968....	16.83	8.18	0.15	4.36	1.69	2.08	14.18	6.60	0.05	3.95	1.37	2.03
1969....	21.11	8.78	0.26	7.88	2.49	1.26	18.16	7.23	0.10	7.17	2.18	1.24
1970....	23.68	10.94	0.29	7.10	3.86	1.71	20.03	9.06	0.11	6.31	2.85	1.59
*1971....	23.92	11.24	0.25	6.90	3.25	1.78	19.56	9.17	0.10	5.91	2.58	1.55
1969 III	6.71	2.79	0.04	2.65	0.66	0.44	5.87	2.37	0.01	2.42	0.56	0.44
IV	5.24	2.14	0.05	2.13	0.35	0.49	4.79	1.97	0.02	1.99	0.30	0.48
1970 I	3.96	1.73	0.04	1.09	0.79	0.28	3.61	1.50	0.02	1.04	0.76	0.28
II	7.47	3.52	0.13	2.51	0.91	0.32	6.03	2.68	0.05	2.28	0.76	0.24
III	6.84	3.14	0.07	2.03	0.94	0.55	5.70	2.70	0.03	1.64	0.76	0.52
IV	5.41	2.55	0.05	1.47	0.72	0.56	4.69	2.18	0.01	1.35	0.57	0.55
*1971 I	3.78	1.78	0.04	1.02	0.65	0.20	3.19	1.48	0.01	0.95	0.53	0.16
II	7.04	2.83	0.12	2.44	1.08	0.39	5.10	1.90	0.04	1.92	0.81	0.35
III	7.48	3.81	0.08	1.90	0.82	0.76	6.39	3.27	0.05	1.62	0.72	0.69
IV	5.62	2.82	0.01	1.54	0.70	0.43	4.88	2.52	0.00	1.42	0.52	0.35
<b>Keskeneräiset talonrakennustyöt — Igångvarande husbyggnadsarbeten — Building works not completed</b>												
<b>Kaupungit ja kauppalat — Städer och köpingar — Urban communes</b>												
1965....	15.32	6.49	0.18	3.74	1.51	3.28	13.36	5.24	0.05	3.49	1.33	3.20
1966....	18.51	8.44	0.18	3.32	2.78	3.62	16.38	7.11	0.11	3.09	2.43	3.57
1967....	15.39	6.73	0.25	3.46	1.98	2.79	13.29	5.37	0.16	3.20	1.76	2.74
1968....	18.27	7.69	0.25	4.47	1.87	3.74	15.76	6.08	0.14	4.06	1.74	3.68
1969....	18.85	8.05	0.24	5.49	1.55	3.24	16.26	6.39	0.09	5.08	1.42	3.20
1970....	21.20	8.76	0.23	6.96	2.23	2.76	18.49	7.22	0.09	6.40	1.98	2.73
*1971....	21.25	9.35	0.22	6.22	2.45	2.71	18.21	7.68	0.08	5.63	2.18	2.55
1969 III	19.08	8.29	0.30	5.50	1.65	3.04	15.88	6.11	0.12	5.14	1.48	2.95
IV	18.85	8.05	0.24	5.49	1.55	3.24	16.26	6.39	0.09	5.08	1.42	3.20
1970 I	18.76	7.41	0.26	5.97	1.51	3.34	16.60	6.00	0.11	5.71	1.41	3.30
II	20.87	8.38	0.34	6.49	2.11	3.26	17.91	6.32	0.15	6.23	1.92	3.22
III	23.04	9.24	0.34	7.67	2.28	3.24	19.58	7.07	0.15	7.11	2.05	3.13
IV	21.20	8.76	0.23	6.96	2.23	2.76	18.49	7.22	0.09	6.40	1.98	2.73
*1971 I	19.38	7.77	0.19	6.65	2.09	2.44	17.21	6.55	0.09	6.22	1.88	2.42
II	20.96	8.60	0.26	6.53	2.69	2.58	17.79	6.58	0.10	6.20	2.30	2.52
III	23.52	9.74	0.30	7.54	2.91	2.70	19.60	7.39	0.11	6.96	2.47	2.56
IV	21.25	9.35	0.22	6.22	2.45	2.71	18.21	7.68	0.08	5.63	2.18	2.55
<b>Valmistuneet rakennukset — Färdigställda byggnader — Completed buildings</b>												
<b>Kaupungit ja kauppalat — Städer och köpingar — Urban communes</b>												
1965....	15.09	7.00	0.08	4.11	1.65	2.04	13.03	5.81	0.04	3.77	1.41	1.95
1966....	15.05	7.43	0.12	3.86	1.56	1.89	13.02	6.26	0.05	3.49	1.37	1.79
1967....	16.80	8.10	0.17	3.58	2.06	2.59	14.37	6.75	0.08	3.25	1.68	2.50
1968....	13.85	7.11	0.18	3.29	1.48	1.56	11.73	5.86	0.11	2.99	1.17	1.51
1969....	18.62	8.11	0.28	5.65	2.11	2.19	15.87	6.61	0.13	5.06	1.89	2.09
1970....	20.40	9.30	0.33	5.99	2.14	2.37	17.35	7.60	0.15	5.40	1.86	2.25
*1971....	21.18	9.61	0.21	6.54	2.41	2.14	18.01	7.86	0.06	6.00	1.94	2.07
1969 III	5.65	2.37	0.06	1.43	0.83	0.88	5.02	2.08	0.01	1.24	0.80	0.87
IV	6.09	2.52	0.10	2.33	0.53	0.45	4.96	1.84	0.05	2.17	0.46	0.40
1970 I	3.33	1.73	0.03	0.88	0.40	0.25	2.75	1.42	0.01	0.70	0.37	0.24
II	4.48	2.28	0.03	1.36	0.30	0.46	4.05	2.03	0.01	1.27	0.27	0.45
III	5.16	2.33	0.12	1.33	0.65	0.64	4.53	2.00	0.05	1.24	0.60	0.63
IV	7.43	2.96	0.15	2.42	0.79	1.02	6.02	2.15	0.08	2.19	0.62	0.93
*1971 I	4.01	1.87	0.04	1.08	0.38	0.59	3.33	1.50	0.01	0.94	0.29	0.57
II	5.23	2.42	0.03	1.92	0.44	0.36	4.62	2.13	0.01	1.74	0.38	0.35
III	4.55	2.26	0.03	0.96	0.64	0.58	4.02	2.01	0.00	0.89	0.54	0.56
IV	7.39	3.06	0.11	2.58	0.95	0.61	6.04	2.22	0.04	2.43	0.73	0.59

Ks. huomautusosasto vuoden ensimmäisessä numerossa — Se notavdelningen i häfte 1 — See note section in the January issue.

## 7. Kaupan myynti ja työllisyys — Handels försäljning och sysselsättning — Sales and employment of commerce

## a. Vähittäiskauppa — Detaljhandeln — Retailing

Vuosi ja kuukausi År och månad Year and month	Kaikki vähittäiskaupat Detaljhandel sammanlagt All retailers	Tavaratalot Varuhus Department stores	Pienostavara- talo Ministryvaruhus Ministore department stores	Sekatavaramyymälät Diversehandel Retailers, rural type	Elintarvikemyymälät Livsmedelsaffärer Food shops	Siitä — Därav — Of which						Alkon myymälät Alkos butiker Liqueur shops
						Supermarketti Supermarkets Super markets	Muut elintarvikkeiden yleis- myymälät Andra allmänna livsmedels- affärer Other general food shops	Maito, meijerituotteet, leipä Mjök, mejeriprodukter, bröd Dairy and bakery products	Lihä, kala, hedelmät, vihannekset Kött, fisk, frukt, grönsaker Meat, fish, fruit, vegetables	Muut elintarvikemyymälät Andra livsmedelsaffärer Other food shops		
	C 1	C 2	C 3	C 4	C 5	C 6	C 7	C 8	C 9	C 10	C 11	
Myynti (ml. lvv.) — Försäljning (inkl. oms.) — Sales (incl. sales tax) 1 000 000 mk												
1968....	13 806.2	824.1	364.6	3 233.6	3 018.1	112.0	2 262.5	190.3	317.7	135.6	886.7	
1969....	15 157.5	962.1	422.7	3 333.1	3 170.4	129.5	2 348.3	178.2	357.8	156.6	850.4	
1970....	16 581.3	1 136.2	455.7	3 572.0	3 384.9	147.6	2 542.6	188.2	339.0	167.5	1 039.5	
*1971....	18 028.8	1 300.6	522.8	3 766.9	3 802.5	196.7	2 875.5	208.2	350.4	171.7	1 234.5	
1970 IV	1 350.4	83.6	33.5	268.3	278.8	12.0	210.9	15.8	29.4	10.7	94.7	
V	1 410.1	93.9	39.9	314.5	280.1	12.2	207.2	15.2	28.2	17.3	70.0	
VI	1 431.3	93.2	38.7	318.6	286.2	11.9	211.5	15.0	29.5	18.3	93.6	
VII	1 394.7	92.3	38.7	324.7	290.3	12.5	217.0	14.4	28.5	18.4	98.7	
VIII	1 325.4	88.5	38.1	305.1	277.2	12.2	204.9	14.9	27.1	18.1	86.9	
IX	1 399.4	96.3	40.3	313.2	275.8	11.9	206.3	15.6	28.7	13.3	83.1	
X	1 477.7	104.1	40.7	324.4	290.0	12.9	219.5	16.3	28.0	13.3	94.1	
XI	1 417.1	104.7	38.9	293.8	273.0	12.5	207.8	15.2	25.4	12.1	80.9	
XII	1 925.2	165.1	60.6	423.4	359.7	15.2	278.5	18.6	34.3	13.1	131.0	
*1971 I	1 183.4	82.3	30.0	216.7	263.8	13.9	198.9	15.0	23.7	12.3	78.7	
II	1 229.7	81.3	32.7	235.4	279.2	13.8	215.5	15.3	24.1	10.5	82.9	
III	1 377.9	87.1	36.9	271.3	302.5	16.0	231.5	16.7	26.6	11.7	85.6	
IV	1 490.8	99.9	39.9	293.0	317.0	17.4	238.9	17.5	29.8	13.4	111.8	
V	1 697.3	110.1	43.8	315.4	313.8	16.7	237.2	16.5	27.4	16.0	84.0	
<sup>1)</sup> VI	1 510.8	109.2	46.7	336.6	318.7	15.8	239.7	16.2	30.8	16.2	114.1	
<sup>1)</sup> VII	1 480.9	105.5	45.9	348.0	331.8	15.8	251.0	16.8	30.5	17.7	119.1	
<sup>1)</sup> VIII	1 430.2	101.7	44.1	324.3	313.9	16.6	235.4	16.8	28.2	16.9	100.8	
<sup>1)</sup> IX	1 500.3	107.2	45.3	341.8	309.3	16.6	233.4	18.1	28.3	13.4	99.0	
<sup>1)</sup> X	1 563.9	119.6	45.5	335.4	327.9	17.2	244.5	19.4	31.9	14.9	106.4	
<sup>1)</sup> XI	1 530.3	118.3	44.7	311.9	314.2	17.0	235.7	18.5	29.1	13.9	100.9	
<sup>1)</sup> XII	2 032.8	178.4	67.3	437.1	409.9	19.9	313.8	21.4	40.0	14.8	151.2	
Volymyymi-indeksi — Volymindex — Volume index (1968 = 100)												
1969....	108	114	113	101	102	112	101	91	109	111	94	
1970....	114	129	118	105	107	126	107	96	103	118	105	
*1971....	118	143	130	107	116	161	116	103	103	119	118	
1970 IV	111	115	104	95	106	123	107	97	106	92	114	
V	117	129	124	112	107	125	105	93	103	147	84	
VI	118	128	120	113	109	122	107	92	107	153	113	
VII	115	126	120	115	110	127	109	88	102	152	119	
VIII	109	121	118	108	104	123	102	90	97	150	105	
IX	115	131	124	111	103	120	103	95	103	109	100	
X	121	141	125	115	109	131	110	100	102	112	114	
XI	116	142	120	104	103	127	104	93	93	99	98	
XII	157	224	187	149	137	155	140	115	126	114	158	
*1971 I	96	111	92	76	100	142	100	92	86	109	90	
II	99	110	100	82	105	139	107	94	87	93	95	
III	110	117	112	94	113	160	114	102	95	104	98	
IV	119	134	121	101	118	174	118	106	106	117	128	
V	135	147	133	109	116	167	117	99	98	136	96	
VI	118	145	141	115	117	156	117	95	110	135	131	
VII	116	140	138	120	120	155	121	97	108	145	136	
VIII	111	133	131	110	113	161	112	97	98	134	115	
IX	115	139	133	115	110	159	110	104	95	106	113	
X	120	155	133	113	117	166	116	111	109	119	122	
XI	117	152	131	105	112	163	111	106	100	112	116	
XII	156	230	197	147	146	191	148	124	138	121	173	
Henkilökunta — Personal — Personnel												
1969 ....	160 100	10 600	4 100	31 450	37 950	950	23 900	2 350	5 300	5 450	800	
1970 ....	163 250	11 500	4 100	31 600	38 850	900	24 600	2 450	5 050	5 850	800	

Ks. huomautusosasto vuoden ensimmäisessä numerossa — Se notavdelningen i häfte 1 — See note section in the January issue.

<sup>1)</sup> Pl. liikevaihtoveron lisävero — Exkl. omsättningskattens tilläggningskatt — Excl. surtax on sales tax.

Tekstiili-, vaatetus- ja jalkine- myymälät Textile-, clothing, footwear	Silta — Därav — Of which					Huonekalumyymälät Möbelfärer Furniture	Rauta-, kone- ja maatalous- kärkemyymälät Handeln med järnvaror, maskiner o. lantbrukarekåp Metalsare, machinery	Silta — Därav — Of which					Kultaseppä- ja kelloliikkeet Guldsmeds- och uraffärer Jewellery and watch shops	Vuosi ja kuukausi År och månad Year and month			
	Tekstiili- ja vaatetusalan yhteismyymälät Allmänna textiltvaru- och konfektionsaffärer General textile and clothing shops	Kankaat, langat, sisustus- tekstiilit, käsityöt Tyg, garn, inredningstextilier, handarbete Fabrics, yarn etc.	Puku- ja turkistavara- myymälät Konfektions- och pälyvaru- affärer Suits and furs	Asuste- ja hattukaupat Eklperings- och hattaffärer Outfitting and hats	Jalkine- myymälät Skofärer Footwear			C 12	C 13	C 14	C 15	C 16			C 17	C 18	C 19

Myynti (ml. lvv.) — Försäljning (inkl. oms.) — Sales (incl. sales tax) 1 000 000 mk

1 206.6	93.0	115.9	347.6	473.4	176.7	192.9	828.7	344.6	97.6	295.5	91.0	99.1	1968
1 229.8	94.0	105.1	349.7	480.9	200.1	215.3	949.3	386.7	105.8	367.1	89.7	104.8	1969
1 349.4	99.2	118.2	403.4	517.3	211.3	253.7	1 055.0	422.6	123.6	403.1	105.7	120.7	1970
1 494.3	108.7	130.1	444.2	575.3	236.0	277.0	1 112.0	455.3	132.0	420.6	104.1	122.5	1971*
105.6	8.8	9.0	32.2	39.1	16.5	16.6	79.8	31.5	9.6	32.5	6.2	9.6	1970 IV
125.5	9.0	8.6	38.7	46.8	22.4	16.9	86.6	36.9	12.8	28.6	8.3	9.5	V
112.9	7.5	7.6	34.4	45.1	18.3	19.0	95.2	39.0	14.0	33.3	8.9	10.3	VI
92.7	6.0	8.2	27.6	36.3	14.6	17.1	90.8	39.7	11.9	28.6	10.6	9.9	VII
92.1	6.1	9.3	25.9	35.9	14.9	23.8	90.4	39.4	11.3	29.3	10.4	9.7	VIII
110.4	9.0	10.3	32.7	41.7	16.7	24.0	93.4	39.1	9.4	35.0	9.9	9.2	IX
131.5	9.5	11.3	42.7	48.6	19.4	24.8	95.0	40.6	9.0	35.1	10.3	9.1	X
145.6	10.3	12.0	45.0	52.6	25.7	23.9	90.8	37.5	8.4	36.1	8.8	8.9	XI
185.9	13.0	15.8	51.0	79.6	26.5	31.1	134.5	51.4	13.6	54.9	14.6	21.1	XII
102.3	7.6	10.5	31.6	37.4	15.2	18.2	67.5	23.3	8.3	29.9	6.0	8.4	*1971 I
86.7	5.9	9.7	24.5	34.1	12.5	21.6	75.8	27.1	8.1	34.0	6.6	8.2	II
91.4	6.8	9.8	27.2	35.2	12.4	22.1	78.6	29.8	8.3	33.2	7.3	9.1	III
124.1	9.0	9.4	39.0	46.3	20.4	16.7	81.5	30.8	10.8	32.0	7.9	9.2	IV
135.0	9.0	9.6	41.5	50.6	24.3	20.0	130.3	42.3	15.1	63.6	9.3	11.9	V
121.6	8.1	9.7	36.3	47.7	19.8	20.1	94.4	40.3	15.0	29.8	9.3	10.9	<sup>1)</sup> VI
104.4	6.9	9.5	31.3	41.0	15.7	18.5	87.1	40.8	13.0	23.3	10.0	9.2	<sup>1)</sup> VII
98.5	7.0	10.3	27.8	37.9	15.5	26.0	97.0	43.5	12.0	31.7	9.8	9.6	<sup>1)</sup> VIII
117.9	9.6	10.6	34.4	44.9	18.4	28.1	97.9	45.2	9.6	33.8	9.3	9.1	<sup>1)</sup> IX
149.8	12.5	11.6	47.6	54.9	23.2	26.8	92.6	42.2	9.3	33.3	7.8	9.6	<sup>1)</sup> X
165.4	12.2	12.8	50.4	60.2	29.8	26.0	91.3	40.7	8.7	32.7	9.2	8.8	<sup>1)</sup> XI
197.2	14.1	16.6	52.6	85.1	28.8	32.9	118.0	49.3	13.8	43.3	11.6	18.5	<sup>1)</sup> XII

Volyyimi-indeksi — Volymindex — Volume index (1968 = 100)

100	97	90	98	99	112	110	113	109	106	123	97	97	1969
108	103	100	112	106	116	125	121	111	121	134	112	113	1970
117	110	105	120	115	127	131	121	115	125	133	103	107	1971*
102	110	91	108	96	110	99	110	100	114	129	80	108	1970 IV
122	113	87	130	115	150	100	119	117	151	114	106	107	V
109	94	78	115	111	122	112	131	123	166	133	113	116	VI
90	76	84	92	89	97	101	124	126	141	114	137	111	VII
89	77	96	87	88	100	140	124	124	134	117	133	109	VIII
106	112	104	109	102	112	141	128	123	112	139	126	104	IX
126	117	114	142	119	126	146	130	128	105	139	131	102	X
139	128	121	149	128	166	141	124	118	97	143	112	100	XI
178	161	159	169	194	171	183	183	161	157	218	186	238	XII
98	94	105	104	91	98	107	92	72	96	118	72	89	*1971 I
82	72	96	81	83	81	126	103	84	93	135	79	93	II
87	83	97	90	86	80	129	106	92	95	132	87	93	III
118	110	92	128	112	132	97	110	95	123	128	95	94	IV
128	110	94	137	122	157	115	178	130	173	255	111	122	V
115	99	95	119	115	128	116	122	124	170	108	111	118	VI
99	85	93	103	99	101	107	113	125	149	86	118	101	VII
93	85	100	91	91	100	147	125	132	136	115	116	101	VIII
110	115	103	111	107	119	158	125	136	109	123	109	92	IX
139	150	111	153	130	150	151	118	126	105	121	91	96	X
153	147	123	162	142	191	143	115	121	96	118	105	88	XI
183	168	159	169	201	184	181	149	147	153	155	133	193	XII

Henkilökunta — Personal — Personnel

20 550	1 150	1 950	5 400	9 350	2 700	2 450	10 400	3 600	1 550	4 200	1 050	2 350	1969
21 200	1 200	1 900	5 750	9 650	2 700	2 500	10 400	3 550	1 550	4 250	1 050	2 400	1970

Ks. huomautusosasto vuoden ensimmäisessä numerossa — Se notavdelningen i häfte 1 — See note section in the January issue.

## 7. Kaupan myynti ja työllisyys (jatk.) — Handels försäljning och sysselsättning (forts.) — Sales and employment of commerce

## a. Vähittäiskauppa — Detailhandeln — Retailing

## b. Tukkukauppa — Partihandeln — Wholesale

Vuosi ja kuukausi År och månad Year and month	Kirja- ja paperikaupat Bok- och papperhandel Books and paper	Kemikaalikaupat Kemikaller Cosmetic retailing	Apteekit Aptek Pharmacies	Kukkakaupat Blomsterhandel Flowershops	Huoltoasemat Servicestationer Gas stations	Autokaupat Bilaffärer Automobile retailers	Muut myymälät Andra affärer Other special shops	Koko tukkukauppa Partiäffärer samlingslag All wholesalers	Keskustukkuliikkeet Centralaffärer Central wholesalers	Yleistukkuliikkeet Allmänna partiäffärer General wholesalers	Elintarvikkeet (ml. maatalous- tuotteet) Livsmedel (inkl. lantbruksprod.) Food and beverages	Tekstiil-, vaatetus-, nahka- ja turkkutuotteet Textil-, beklädnads- läder o. pälsvävar Textile, clothing, leather articles
	C 25	C 26	C 27	C 28	C 29	C 30	C 31	C 32	C 33	C 34	C 35	C 36
	Myynti <sup>1)</sup> — Försäljning <sup>1)</sup> — Sales <sup>1)</sup> 1 000 000 mk											
1968....	274.9	134.3	326.7	64.5	849.4	1 207.4	294.6	13 798.1	4 695.1	1 253.7	896.2	309.2
1969....	281.6	139.8	346.5	73.8	912.9	1 829.2	335.8	16 751.2	5 362.3	1 466.7	1 066.0	350.4
1970....	300.8	144.2	371.2	83.4	1 005.0	1 949.4	360.2	19 466.8	6 016.9	1 797.8	1 080.1	385.3
*1971....	326.5	153.1	415.3	95.7	1 149.1	1 850.3	405.2	21 480.9	6 838.1	2 036.7	1 197.5	401.5
1970 IV	16.4	10.9	32.4	7.1	76.0	208.0	29.1	1 671.5	512.1	152.7	97.6	42.2
V	19.7	10.9	30.7	10.0	85.4	186.1	30.4	1 621.8	515.9	155.1	89.8	25.4
VI	18.6	12.5	29.1	5.8	89.3	180.7	27.6	1 614.8	475.9	153.8	97.1	22.2
VII	18.0	11.3	27.7	4.4	91.8	157.9	27.9	1 552.7	520.7	164.2	93.5	17.4
VIII	19.3	11.1	26.9	4.3	88.5	136.5	27.0	1 596.2	535.6	146.4	83.1	35.4
IX	33.7	12.8	29.3	4.8	85.6	152.8	34.8	1 812.8	555.0	163.8	86.1	44.6
X	27.0	12.0	32.3	6.2	93.0	161.2	32.3	1 768.5	540.4	158.9	87.7	46.6
XI	25.4	11.1	33.0	6.8	90.2	158.9	31.2	1 713.8	518.4	149.4	107.5	38.4
XII	49.5	21.6	36.7	13.0	95.4	152.5	44.1	1 947.2	577.7	189.6	104.1	23.5
*1971 I	25.3	9.9	32.9	8.3	78.5	132.3	28.3	1 391.8	410.5	125.4	78.0	26.9
II	24.9	10.6	31.8	7.4	79.2	144.7	27.3	1 586.0	505.2	145.1	82.7	28.7
III	26.1	12.2	34.6	7.9	88.3	192.2	32.0	1 774.1	563.6	155.7	93.1	36.8
IV	20.9	12.4	35.4	7.9	90.4	200.9	29.8	1 798.4	572.9	162.2	99.8	37.6
V	20.7	11.7	34.1	11.0	97.2	318.3	40.0	1 918.7	580.4	175.2	101.4	31.0
VI	19.0	12.8	32.6	6.5	101.9	134.9	30.8	1 728.9	534.1	162.4	105.9	24.4
VII	19.2	12.6	30.9	4.7	105.6	107.9	30.5	1 598.4	560.4	177.3	102.0	14.7
VIII	27.8	11.4	29.9	5.1	99.2	107.9	33.0	1 837.5	621.8	173.0	103.6	41.4
IX	32.5	11.7	33.2	5.6	100.0	124.6	36.6	1 972.2	630.3	188.2	104.3	47.4
X	28.5	11.7	35.7	7.3	103.3	128.1	35.7	1 880.8	621.7	176.9	96.7	46.4
XI	27.6	11.3	38.7	8.4	99.9	127.6	35.3	1 918.9	598.8	188.3	110.1	40.2
XII	54.0	24.8	45.5	15.6	105.6	130.9	45.9	2 075.7	638.4	207.0	119.9	26.0
	Volyyymi-indeksi — Volymindex — Volume index (1968 = 100)											
1969....	97	103	103	115	108	151	109	117	110	114	115	111
1970....	99	104	111	132	113	151	117	130	119	134	114	122
*1971....	104	102	120	141	113	131	126	137	131	147	123	125
1970 IV	64	94	116	136	103	192	114	134	121	136	123	161
V	78	94	110	190	116	175	119	130	122	139	114	97
VI	73	108	105	110	121	170	108	130	113	138	124	85
VII	71	98	99	83	124	148	109	125	123	146	117	66
VIII	76	96	96	82	120	128	105	128	127	131	105	135
IX	132	110	105	92	116	142	136	146	132	147	109	170
X	106	103	116	118	124	149	126	142	129	143	112	177
XI	99	96	119	130	120	145	122	138	123	134	137	146
XII	193	185	127	248	124	138	172	156	137	171	133	90
*1971 I	96	85	114	157	97	119	110	109	97	111	99	101
II	95	87	111	141	96	129	106	123	117	127	103	108
III	99	99	120	150	107	171	122	138	131	136	116	138
IV	81	100	123	135	109	179	114	140	133	142	125	141
V	80	93	118	189	117	280	154	149	135	154	127	116
VI	73	101	113	111	121	110	118	133	123	142	132	91
VII	74	99	107	81	125	89	113	123	129	153	126	55
VIII	107	89	104	89	117	88	122	140	142	149	126	155
IX	124	91	115	96	116	100	135	149	143	161	127	178
X	109	91	124	126	119	102	131	142	141	151	117	173
XI	106	88	135	144	114	101	128	144	135	160	132	150
XII	207	193	155	269	121	101	164	155	144	176	144	97
	Henkilökunta — Personal — Personnel											
1969....	4 950	3 100	5 300	2 100	8 850	10 250	4 900	71 700	14 000	4 800	4 200	2 150
1970....	4 950	2 850	5 450	2 200	9 000	10 450	5 000	73 150	13 400	5 000	4 250	2 200

Ka. huomautusosasto vuoden ensimmäisessä numerossa — Se notavdelningen i häfte 1 — See note section in the January issue.

<sup>1)</sup> Liikevaihtovero ml. vähittäiskaupassa, mutta pl. tukkukaupassa — Detailhandeln inkl. och partihandeln exkl. omsättningskatt — Sales tax is incl. in retailing and excl. from wholesale.

(cont.)

Rautatavarat, rakennustarvikkeet Järnvägar och byggnadsmaterial Iron ware and construction materials	Sähkö- ja radiotarvikkeet El- och radioapparater Electric appliances and radios	Paperi- ja konttoritarvikkeet Pappersvaror o. kontorsartiklar Paper and office supplies	Lääkkeet ja kemikaalitavarat Medicin- o. kemikalievaror Medicine and drugs	Autot ja autotarvikkeet Bilar o. bil tillbehör Automobiles	Polttoaineet Bränslen Fuels	Koneet, metallituotteet ja raaka-aineet Maskiner, metallvaror o. råvaror Machinery, metal products and raw materials	Maatalouskoneet ja -tarvikkeet Lantbruksmaskiner o. redskap Farm machines and farm equipments	Puitavarat Trävaror Timber	Muut tukkuliikkeet Andra partifirmer Other wholesalers	Vuosi ja kuukausi År och månad Year and month
C 37	C 38	C 39	C 40	C 41	C 42	C 43	C 44	C 45	C 46	

Myynti (pl. lvv.) — Försäljning (exkl. oms.) — Sales (excl. sales tax) 1 000 000 mk

822.4	416.7	144.8	447.0	851.6	1 607.1	1 400.9	171.2	279.5	502.7	1968
1 122.9	579.5	179.0	526.8	1 177.7	1 768.2	1 867.1	252.5	405.0	627.8	1969
1 330.9	788.6	187.4	548.2	1 383.6	2 149.3	2 249.6	321.9	536.0	691.2	1970
1 276.4	957.5	199.5	669.3	1 356.0	2 709.1	2 309.2	216.8	561.5	751.8	1971*
119.0	65.1	15.0	48.2	137.1	166.7	196.3	30.1	29.5	59.9	1970 IV
130.5	59.5	12.3	42.7	137.1	153.5	183.3	28.9	31.4	56.4	V
136.0	59.0	12.4	47.7	129.4	155.8	193.1	23.7	48.4	59.8	VI
101.2	44.9	9.6	36.5	104.1	181.1	159.8	28.6	45.3	45.8	VII
100.7	70.8	14.7	41.0	94.8	173.1	170.3	25.9	51.7	52.7	VIII
114.2	83.0	29.6	48.7	117.4	206.7	203.8	32.0	61.9	65.5	IX
118.5	73.1	16.5	49.0	117.1	194.5	212.0	28.6	61.9	63.7	X
104.8	80.1	16.5	49.0	119.1	190.1	193.6	25.2	58.1	63.6	XI
142.6	89.0	21.7	54.8	129.6	229.9	214.8	38.9	60.1	70.9	XII
71.7	68.0	14.6	52.6	96.2	195.0	163.1	10.4	29.8	49.6	*1971 I
82.7	71.8	14.5	48.9	117.3	214.9	170.8	14.1	34.5	54.8	II
91.6	84.3	15.9	55.0	139.9	246.5	181.6	16.0	29.2	64.9	III
94.4	66.7	14.3	56.7	159.1	217.5	196.7	20.0	39.1	61.4	IV
113.0	87.4	13.5	56.4	233.7	194.6	208.3	19.8	40.6	63.4	V
122.2	67.5	12.1	58.9	92.5	215.7	195.3	18.8	61.6	57.5	VI
102.4	49.4	9.2	45.1	59.4	223.9	144.7	14.8	43.9	51.2	VII
105.6	84.5	15.9	51.3	62.3	242.2	204.8	16.9	55.4	58.8	VIII
115.2	97.4	31.1	58.2	91.9	227.0	218.4	20.9	61.9	80.0	IX
113.7	82.8	18.3	58.6	90.1	235.0	199.9	17.7	55.7	66.8	X
120.2	95.4	17.2	60.8	96.1	244.4	202.7	20.2	54.2	70.3	XI
143.7	102.3	22.9	66.8	117.5	252.4	222.9	27.2	55.6	73.1	XII

Volyyymi-indeksi — Volymindex — Volume index (1968 = 100)

128	136	120	115	138	110	125	144	138	119	1969
137	169	122	119	153	133	138	169	170	129	1970
128	196	121	137	136	150	135	113	163	132	1971*
146	171	117	126	183	124	145	184	116	133	1970 IV
159	154	96	111	184	115	135	178	123	126	V
167	153	96	125	173	116	142	146	190	134	VI
125	116	75	95	139	135	118	181	174	103	VII
125	181	114	107	127	129	126	169	197	118	VIII
142	211	229	127	156	154	151	207	232	147	IX
147	186	127	128	155	144	155	183	229	144	X
130	206	128	128	156	140	142	160	215	144	XI
176	222	168	140	168	169	156	247	221	160	XII
88	168	107	134	123	130	117	66	106	109	*1971 I
101	177	107	122	149	143	122	88	123	120	II
112	208	117	137	177	164	130	100	104	139	III
115	167	107	141	202	145	141	125	137	130	IV
137	219	101	139	292	130	149	124	143	134	V
148	167	90	145	108	144	138	116	217	122	VI
124	122	68	110	69	149	102	94	154	108	VII
126	209	117	126	72	162	143	107	191	123	VIII
136	236	228	142	104	148	151	131	212	165	IX
134	200	134	143	101	154	138	109	192	137	X
142	231	122	148	108	160	140	124	186	143	XI
169	248	163	161	129	167	154	167	191	148	XII

Henkilökunta — Personal — Personnel

5 500	3 400	1 700	3 400	4 200	4 600	14 450	1 500	2 350	5 450	1969
5 600	3 750	1 750	3 300	4 550	4 950	14 500	1 750	2 550	5 600	1970

Ks. huomautusosasto vuoden ensimmäisessä numerossa — Se notavdelningen i häfte 1 — See note section in the January issue.

## 8. Ulkomaankauppa — Utrikeshandeln — Foreign trade

Vuosi ja kuukausi År och månad Year and month	Tuonti — Import — Imports								Vienti — Export — Exports							Vienti (+) tai tuonin (-) enemmyys Överskott av exporten (+) eller importen (-) Export surplus (+) or import surplus (-)
	Koko tuonti Total import	Raaka-aineet ja tuotantotarvikkeet Råmaterial och produktions- föremål — Raw materials and production supplies	Siitä Därav Of which		Poltto- ja voiteluaineet Bränslematerial o smörjmedel Fuels and lubricants	Valmiit tavarat Färdiga varor Finished goods	Siitä Därav Of which		Koko vienti Total export	Maataloustuotteet Lantbruksprodukter Agricultural products	Metallialustuotteet Skogs- och metallvaruslättmetall- Forestry products	Teollisuustuotteet Industriprodukter Industrial products	Siitä—Därav—Of which			
			Maatalous Lantbruk Agriculture	Teollisuus Industri Industry			Investointitavarat Investeringsvaror Investment goods	Kulutusvarat Konsumtionsvaror Consumer goods					Puuteollisuus Träindustri Wood-working	Paperiteollisuus Pappersindustri Paper industry	Metalli- ja konepajateollisuus Metall- och verkstadsindustri Metal industry and engineering	
C 47	C 48	C 49	C 50	C 51	C 52	C 53	C 54	C 55	C 56	C 57	C 58	C 59	C 60	C 61	C 62	
	1 000 000 mk															
1964 .....	4 816	2 111	128	1 982	508	2 197	1 097	801	4 132	230	90	3 810	896	2 020	610	- 684
1965 .....	5 265	2 361	184	2 178	515	2 389	1 183	878	4 566	252	60	4 252	920	2 166	800	- 699
1966 .....	5 524	2 450	143	2 307	590	2 484	1 198	1 036	4 817	264	59	4 492	863	2 297	877	- 707
1967 .....	5 794	2 546	133	2 413	668	2 580	1 245	1 117	5 231	261	54	4 911	866	2 384	1 081	- 563
1968 .....	6 711	3 023	166	2 857	874	2 814	1 327	1 289	6 874	327	56	6 486	1 158	2 994	1 566	+ 163
1969 .....	8 505	3 693	188	3 505	949	3 863	1 884	1 634	8 345	360	72	7 896	1 400	3 374	2 012	- 160
1970 .....	11 071	4 918	177	4 741	1 243	4 910	2 526	2 004	9 687	426	88	9 156	1 544	3 789	2 437	- 1 384
*1971 .....	11 739	4 640	197	4 443	1 561	5 538	3 101	2 111	9 897	547	89	9 245	1 653	3 721	2 323	- 1 842
*1971 I	879	369	19	350	96	413	240	155	868	58	4	805	115	305	277	- 11
II	736	289	11	278	80	367	188	145	656	29	1	625	- 83	304	126	- 80
III	914	344	14	330	78	493	260	191	656	55	3	597	93	308	62	- 258
IV	960	361	19	342	88	510	268	194	694	27	3	663	116	297	133	- 266
V	1 023	351	20	332	162	509	294	156	779	64	12	701	133	295	164	- 244
VI	808	315	11	304	128	365	195	144	831	28	14	787	155	298	208	+ 23
VII	868	356	11	346	137	375	216	150	846	33	9	803	160	288	273	- 22
VIII	881	345	13	333	172	364	206	151	810	38	14	757	149	287	188	- 71
IX	1 109	460	28	432	164	485	264	207	858	47	7	801	149	306	188	- 251
X	1 075	435	20	415	142	498	304	181	921	45	8	866	166	351	196	- 154
XI	1 024	413	14	399	134	478	270	186	961	47	7	908	165	322	255	- 63
XII	1 463	603	19	584	179	681	398	251	1 018	75	7	935	169	360	255	- 445
	Yksikköarvoindeksi — Enhetsvärdeindex — Unit value index (1962 = 100)															
1964 .....	103	106	106	106	96	102	103	101	108	108	109	107	111	104	113	
1965 .....	104	105	111	104	94	105	105	105	113	112	115	113	123	106	119	
1966 .....	104	104	112	103	91	108	110	107	112	116	112	112	122	105	119	
1967 .....	110	108	120	108	96	114	115	113	115	109	114	116	124	111	117	
1968 .....	132	128	133	128	121	139	142	137	136	132	127	136	144	130	140	
1969 .....	135	133	134	133	119	142	146	135	141	128	128	142	155	134	149	
1970 .....	147	147	142	147	129	152	159	142	156	111	135	159	165	148	176	
*1971 .....	165	154	149	155	174	174	182	160	168	149	142	170	175	158	183	
1970 I—III	144	144	141	145	122	150	156	141	156	114	121	160	163	143	196	
IV—VI	146	146	139	147	126	151	158	142	156	108	141	159	164	147	179	
VII—IX	147	147	140	148	126	151	157	144	154	105	138	158	164	151	169	
X—XII	151	150	148	150	140	155	165	139	157	115	141	160	168	153	160	
*1971 I—III	163	156	155	156	164	169	174	160	169	134	145	172	172	158	192	
IV—VI	167	155	148	155	173	177	182	167	174	143	132	178	175	159	219	
VII—IX	168	156	146	156	173	179	188	164	169	149	152	171	176	157	182	
X—XII	174	161	146	161	179	185	198	164	173	170	156	175	178	158	196	
	Paljousindeksi — Volymindex — Volume index (1962 = 100)															
1964 .....	119	113	123	112	143	120	118	122	109	147	44	111	105	122	81	
1965 .....	129	128	168	126	147	127	126	129	114	156	28	118	97	128	101	
1966 .....	135	134	130	135	174	128	115	149	122	158	28	126	92	138	111	
1967 .....	135	133	113	135	187	126	111	152	129	166	25	133	90	135	140	
1968 .....	129	134	127	134	195	113	94	145	143	171	23	149	104	144	168	
1969 .....	160	158	142	159	215	152	133	186	167	195	30	174	118	158	204	
1970 .....	192	190	127	194	260	180	160	218	176	266	34	180	122	161	209	
*1971 .....	181	171	135	173	242	177	164	203	167	254	33	170	122	148	192	
1970 I—III	162	154	110	156	227	159	138	197	152	307	7	153	76	151	166	
IV—VI	189	194	131	198	235	176	149	226	178	240	35	182	119	168	210	
VII—IX	186	190	147	192	276	166	144	205	182	262	56	185	148	163	196	
X—XII	228	221	119	227	299	219	205	244	193	256	37	199	142	162	275	
*1971 I—III	158	146	116	148	167	168	157	188	146	294	12	147	88	147	146	
IV—VI	169	151	136	151	224	174	170	182	150	231	46	152	120	141	139	
VII—IX	172	169	143	171	287	152	133	190	169	220	42	173	135	141	215	
X—XII	209	206	146	209	275	199	184	232	189	272	30	194	146	165	217	

## 9. Tärkelmplein tavarain tuonti — Importen av viktigare varor — Imports of certain commodities

SITC, Rev. N:o	031, 032	041—045	051—053	054—055	061.1—2	071.1	112	121	211, 611	
Vuosi ja kuukausi År och månad Year and month	Kalat ja kala-valmisteet Fisk, fisk-konservier o.d. Fish and fish preparations	Vilja Spannmål Cereals	Hedelmät ja hedelmä-valmisteet Fruktar, även beredda, konserverade m.m. Fruit and fruit preparations	Kasvikset ja kasvis-valmisteet Köksväxter, beredda eller konserverade Vegetables incl. prepared	Sokeri Socker Sugar	Kahvi, myös paahdettu Kaffe, även rostat Coffee, incl. roasted	Alkoholipitoiset juomat Alkoholhaltiga drycker Alcoholic beverages	Tupakka, valmistamaton Tobak, obearbetad Raw tobacco	Vuodot ja nahat Hudar, skinn och läder Hides, skins and leather	
	1 000 kg						1 000 l	1 000 kg		
	C 63	C 64	C 65	C 66	C 67	C 68	C 69	C 70	C 71	
1965	16 531	238 087	128 160	75 214	122 601	40 145	10 170	5 805	7 633	
1966	17 719	122 946	150 627	90 682	162 372	45 946	10 231	5 643	8 446	
1967	14 622	160 940	143 745	88 674	201 295	50 219	11 944	7 887	8 378	
1968	18 976	113 614	144 075	89 262	215 161	48 970	11 950	6 157	7 203	
1969	18 569	65 058	170 221	113 565	216 974	55 084	13 120	8 048	9 451	
1970	19 899	86 266	163 466	29 383	213 318	79 779	15 013	6 013	9 149	
*1971	18 160	83 010	177 183	33 316	209 855	21 997	15 524	5 778	7 534	
1970	X	1 814	1 419	9 090	1 714	18 054	4 623	1 336	428	623
	XI	1 513	2 716	12 036	2 084	35 403	7 412	1 471	1 198	593
	XII	2 071	6 565	22 554	5 737	19 460	22 643	2 035	706	1 231
*1971	I	1 175	3 183	17 406	1 817	8 585	21	910	436	930
	II	1 645	6 669	17 183	1 542	3 712	92	776	477	523
	III	1 347	4 755	21 962	1 944	10 251	730	1 508	353	739
	IV	1 346	4 218	24 271	2 215	500	1 005	790	405	671
	V	1 049	16 991	13 647	2 750	7 104	1 533	1 269	573	618
	VI	1 168	13 353	9 616	2 283	10 077	1 484	854	363	395
	VII	1 404	4 544	10 122	845	52 360	1 331	1 642	140	634
	VIII	1 864	4 256	5 622	786	5 843	2 105	1 020	730	452
	IX	2 006	8 159	8 734	550	21 694	2 592	1 524	722	786
	X	2 288	2 820	8 652	976	33 679	2 293	1 475	550	527
	XI	1 304	4 366	11 475	11 383	10 400	2 895	1 989	517	468
	XII	1 564	9 696	28 493	6 225	45 650	5 916	1 767	512	791

SITC, Rev. N:o	221	231	242	262	263	266	271.2	281	321	
Vuosi ja kuukausi År och månad Year and month	Öljyslemlenet yms. Oljefrön o.d. Oil seeds etc.	Raaka-kautsu RA kautschuk rubber	Pyöreä ja karkeasti syryttö puutavara Rundvirke o. grovt kant-hugget virke <sup>1)</sup>	Villa ja muu karva Ull och andra hår Wool and hair	Puuvilla Bomull Cotton	Tekokuidut Konstfibrer Man-made fibres	Raaka-foosfaatti Råfosfat Natural phosphates	Rautamalmin ja rikaste Järnmalm och -slig Iron ore and concentrates	Kivhiili, koks, briketit yms. Stenkol, koks, briketter o.d. Coal, coke etc.	
	1 000 kg		k-m* - m*f	1 000 kg						
	C 72	C 73	C 74	C 75	C 76	C 77	C 78	C 79	C 80	
1965	69 604	14 803	2 231 737	3 778	17 745	2 639	366 753	970 117	3 352 045	
1966	100 770	21 871	1 822 035	4 563	23 673	3 257	387 148	837 318	2 777 083	
1967	108 168	17 630	1 666 561	4 594	15 368	3 553	351 834	641 087	2 795 450	
1968	83 720	19 787	1 839 939	4 145	18 361	4 085	455 666	631 777	2 756 070	
1969	97 663	22 297	1 829 118	3 887	15 377	6 113	507 684	1 207 391	3 225 226	
1970	118 369	29 728	2 275 497	3 356	15 598	6 925	394 419	747 551	4 066 080	
*1971	111 453	27 871	2 661 884	4 219	20 521	6 154	571 041	900 435	3 644 594	
1970	X	8 619	2 632	433 724	303	375	731	37 125	213 001	425 218
	XI	2 801	1 818	341 198	259	277	477	17 114	31 466	357 273
	XII	28 146	3 773	540 714	320	462	747	36 585	157 218	381 910
*1971	I	14 919	2 387	166 115	328	409	336	61 746	160 083	211 713
	II	75	1 986	72 062	448	2 196	523	11 024	78 581	180 160
	III	28 120	2 414	173 147	442	4 444	591	25 145	53 706	201 344
	IV	109	1 051	62 031	475	2 305	522	43 671	13 380	227 037
	V	14 688	3 338	118 798	444	584	529	69 172	34 974	342 054
	VI	9 622	1 378	220 383	300	1 649	195	34 095	—	300 475
	VII	5 261	2 194	214 249	136	621	515	50 385	92 315	424 348
	VIII	5 554	2 351	244 981	240	1 052	468	3 700	84 358	386 046
	IX	6 258	1 867	399 558	394	445	642	90 804	94 206	462 799
	X	1 244	2 923	466 263	252	1 570	389	82 159	123 626	371 720
	XI	10 355	2 392	221 426	320	2 182	664	55 538	45 890	288 733
	XII	15 248	3 590	302 871	440	3 064	780	43 602	114 316	248 165

Ks. huomautusosasto vuoden ensimmäisessä numerossa — Se notavdelningen i häfte 1 — See note section in the January issue.

<sup>1)</sup> Wood in the rough and roughly squared, cu. m solid measure.

## 9. Tärkeimpien tavarain tuonti (jatk.) — Importen av viktigare varor (forts.) — Imports of certain commodities (cont.)

SITC, Rev. N:o	331	332	512	513, 514	531—533	541	561	581	621, 629
	Klivennäisöljy, raaka Mineralöljja, rå Petroleum crude	Klivennäisöljytuotteet Mineralöljje-produkter Petroleum products	Orgaaniset kemikaalit Organiska kemikalier Organic chemicals	Epä-organiset kemikaalit Oorganiska kemikalier Inorganic chemicals	Värit, väriaineet yms. Färger, färgämnen o.d. Pains, dyestuffs, etc.	Lääkkeet ja farmasenttia. tuotteet Mediciner o. farmaceutiska produkter Medicinal and pharmac. products	Lannoitteet, valmistetut Gödselmedel, tillverkade Fertilizers, manufactured	Muovit yms. Plaster o.d. Plastic materials etc.	Kautsuteokset ja -puolivalmisteet Gummivaror och halvfabrikat Articles and materials of rubber
	1 000 kg	1 000 kg	1 000 kg	1 000 kg	1 000 kg	1 000 kg	1 000 kg	1 000 kg	1 000 kg
	C 81	C 82	C 83	C 84	C 85	C 86	C 87	C 88	C 89
1965 .....	2 307 886	3 168 078	49 653	343 171	12 770	2 280	299 287	94 519	15 744
1966 .....	2 900 573	4 213 155	55 537	325 950	14 518	2 457	326 490	105 252	16 622
1967 .....	4 970 300	3 252 999	74 551	310 979	14 788	2 398	273 125	109 696	16 317
1968 .....	5 814 194	3 256 561	87 900	351 892	14 344	2 603	283 487	135 233	16 833
1969 .....	7 065 466	3 152 483	114 661	407 740	16 912	2 690	379 863	160 192	22 287
1970 .....	9 753 216	3 193 910	115 057	483 501	18 521	2 645	342 859	205 354	27 076
*1971 .....	8 945 371	3 120 495	86 688	462 730	19 122	3 166	318 063	217 529	27 577
1970 X	804 341	243 281	11 213	46 663	1 705	243	22 938	16 475	3 096
XI	997 465	285 182	10 143	40 134	1 750	217	18 320	19 436	2 529
XII	929 162	406 193	9 291	59 759	1 969	231	23 096	22 144	2 511
*1971 I	654 039	170 177	8 724	40 586	1 447	249	33 433	16 757	1 816
II	338 282	236 150	3 458	30 201	1 041	279	12 036	13 584	1 878
III	388 667	188 525	5 370	32 791	1 231	260	22 352	15 358	2 471
IV	578 833	131 044	3 494	35 548	1 407	266	32 378	15 483	2 949
V	1 013 332	227 704	6 354	31 179	1 527	243	37 009	16 555	2 165
VI	886 351	179 783	8 495	41 508	1 459	235	14 669	16 515	2 330
VII	811 632	155 236	4 219	37 540	1 479	280	4 709	12 984	2 055
VIII	1 095 678	272 902	6 787	36 877	1 982	206	51 714	16 359	1 817
IX	778 927	444 839	8 010	45 629	1 678	291	31 758	23 482	2 949
X	694 679	340 894	9 390	42 333	1 829	259	37 979	16 348	2 768
XI	598 996	389 025	6 322	40 756	1 888	263	16 100	21 144	2 231
XII	1 105 955	384 216	16 065	47 782	2 153	335	23 926	32 960	2 148

SITC, Rev. N:o	629.1	651	652, 653	671—679	682	684	711	712	712.5
	Siitä ajoneuvojen ym. renkaat Av dem däck o. slangar för fordon m.m. Of which tyres and tubes for vehicles etc.	Langat Garn och tråd Yarn and tread	Kankaat Tyger Woven fabrics	Rauta ja teräs *) Järn och stål *) Iron and steel *)	Kupari *) Koppär *) Copper *)	Alumiini *) Aluminium *) Alumintium *)	Voimakoneet *) Kraft- alstrande maskiner *) Power generating machinery *)	Maatalouskoneet ja -laitteet Lantbruksmaskiner och -redskap Agricultural machinery	Siitä traktori, pl. noja-perävaunu-traktorit Av dem traktorer, dock ej för semitrallars *)
	1 000 kg	1 000 kg	1 000 kg	1 000 kg	1 000 kg	1 000 kg	1 000 kg	1 000 kg	kpl — st.
	C 90	C 91	C 92	C 93	C 94	C 95	C 96	C 97	C 98
1965 .....	10 672	11 130	6 796	692 378	15 213	20 628	12 192	40 253	14 073
1966 .....	10 822	14 094	9 732	729 020	15 903	25 899	9 399	37 846	12 929
1967 .....	10 789	13 678	10 150	725 938	10 963	28 243	9 591	25 616	8 792
1968 .....	11 379	13 695	9 994	623 472	11 827	26 623	9 506	21 196	7 771
1969 .....	15 583	19 653	13 544	731 856	10 885	32 645	11 100	31 430	10 621
1970 .....	18 446	22 043	17 668	938 995	19 529	38 830	13 262	35 773	10 828
*1971 .....	19 144	22 052	17 596	712 541	18 282	34 335	18 554	13 993	9 956
1970 X	2 332	1 808	1 248	67 740	1 357	3 469	1 397	2 370	865
XI	1 754	1 873	1 273	72 737	1 658	3 293	1 599	1 656	456
XII	1 602	2 350	1 755	77 805	3 985	3 445	2 535	3 945	1 428
*1971 I	1 191	2 117	1 464	57 818	937	2 967	1 094	673	497
II	1 168	1 586	1 413	41 768	1 009	2 240	953	754	1 035
III	1 736	2 027	1 694	42 329	663	1 421	841	1 250	1 224
IV	2 249	1 936	1 329	76 903	1 742	3 664	1 285	1 948	1 299
V	1 469	1 904	1 293	57 024	435	2 847	1 906	3 102	981
VI	1 768	1 217	1 285	49 136	883	2 222	1 171	1 094	774
VII	1 294	1 626	1 339	55 433	590	2 506	1 383	1 675	779
VIII	1 236	1 633	1 433	57 712	1 036	4 252	1 976	651	958
IX	2 278	2 006	1 807	58 892	1 032	1 922	1 756	764	788
X	1 969	1 744	1 318	58 057	1 656	3 483	2 349	438	373
XI	1 461	1 814	1 222	53 626	4 002	3 619	1 151	846	564
XII	1 325	2 442	1 999	103 843	4 297	3 192	2 689	798	684

Ks. huomautusosasto vuoden ensimmäisessä numerossa — Se notavdelningen i häfte 1 — See note section in the January issue.

\*) Myös valanteet, tangot, langat, levyt, putket yms. — \*) El sähkökäyttöiset.

\*) Inkl. göt, stänger, trådar, plåtar, rör o.d. — \*) Exkl. elektriska.

\*) Incl. ingots, bars, wires, plates, tubes etc. — \*) Excl. electric — \*) Of which tractors, excl. for tractor trailers.

## 9. Tärkeimpien tavarain tuonti (jatk.) — Importen av viktigare varor (forts.) — Imports of certain commodities (cont.)

SITC, Rev. N:o	714	715, 717, 718	719	722.1	722.2, 723	724	725	726, 729	732.1-3, 6, 7
	Konttori- koneet Kontora- maskiner. <i>Office machines</i>	Teollisuus- koneet <sup>1)</sup> Industri- maskiner <sup>1)</sup> <i>Machines for industries <sup>1)</sup></i>	Muut koneet ja laitteet sekä osat <sup>1)</sup> Andra maskiner o. apparater samt delar <sup>1)</sup> <i>Other machinery and appliances incl. parts <sup>1)</sup></i>	Sähkövoima- koneet Elektriska kraft- maskiner <i>Electric power machinery</i>	Sähköasen- nustarvikkeet ja eristetty sähkölanka ja -kaapeli Elektrisk Installations- materiel, isolerad tråd och kabel <sup>1)</sup>	Puhelu- lennätin-, radlo-, tv-, tutka- yms. laitteet Telefon-, telegraf-, radio-, tv-, radar- o.d. apparater <i>Telecommu- nication apparatus</i>	Sähköillä toimivat kotitalous- koneet ja -laitteet Elektriska hushålls- maskiner o. -apparater <i>Domestic electrical equipment</i>	Muut sähkö- koneet ja -laitteet Andra elektriska maskiner o. -apparater <i>Other electrical machinery and apparatus</i>	Autot ja niiden alustat Automobiler o. underreden till dem <i>Automobiles and automobile chassis</i>
	1 000 kg								
C 99	C 100	C 101	C 102	C 103	C 104	C 105	C 106	C 107	
1965 .....	1 105	28 040	51 694	6 135	3 629	3 355	6 257	11 638	117 557
1966 .....	1 296	28 503	48 314	4 919	3 420	2 742	6 324	11 824	94 843
1967 .....	1 255	25 340	48 962	4 990	3 807	2 691	8 322	11 235	78 329
1968 .....	1 022	23 393	39 765	4 233	3 006	2 664	8 329	11 030	61 944
1969 .....	1 065	30 184	47 575	4 744	3 857	2 964	10 080	13 561	106 074
1970 .....	1 556	39 204	68 938	6 267	6 425	4 285	13 709	15 231	116 941
*1971 .....	1 514	61 347	76 717	8 542	9 623	5 094	12 605	15 992	97 472
1970 X	148	6 043	5 903	444	635	438	1 117	1 645	8 932
XI	142	4 567	6 908	643	542	426	1 245	1 447	7 909
XII	213	6 566	12 749	823	961	433	1 042	1 968	9 752
*1971 I	135	4 527	6 452	754	670	364	866	1 234	6 886
II	103	2 702	5 621	567	397	358	740	1 055	10 772
III	156	4 465	6 472	817	541	462	1 464	1 561	13 831
IV	110	4 078	6 404	796	705	486	1 161	1 362	16 389
V	122	4 666	6 544	712	762	456	969	1 372	14 914
VI	100	4 286	5 870	642	567	311	914	885	7 041
VII	98	3 632	5 963	694	748	317	1 077	852	2 967
VIII	105	2 907	5 655	591	688	350	749	1 332	2 558
IX	128	4 217	6 240	632	1 109	463	1 119	1 462	4 032
X	121	13 278	5 558	598	1 098	524	1 043	1 369	3 867
XI	145	4 822	5 810	565	1 156	444	1 330	1 276	5 733
XII	191	7 767	10 128	1 174	1 182	559	1 173	2 232	8 482

<sup>1)</sup> Ei sähkökäyttöiset — <sup>2)</sup> Exkl. elektriska — <sup>3)</sup> Excl. electric — <sup>4)</sup> Electric installation apparatus, insulated wire and cable.

## 10. Tärkeimpien tavarain vienti — Exporten av viktigare varor — Exports of certain commodities

SITC, Rev. N:o	022	023	024	025	211, 611	212, 613	242	243	251.3	251.6-9
	Kulva- malto ym. Tormjök o.d. <i>Milk, dry etc.</i>	Vol Smör <i>Butter</i>	Juusto Ost <i>Cheese</i>	Munat Ägg <i>Eggs</i>	Vuodat ja nahat Hudar, skinn och läder <i>Hides, skins and leather</i>	Turkila- nahat Pälsskinn <i>Fur skins</i>	Pyöreä ja karkeasti syrjätty puutavara Rundvirke o. grovt kant- hugget virke <sup>1)</sup>	Sahattu ja höylätty puutavara Sågade och hyvlade trävaror <i>Wood, shaped or simply worked</i>	Puuhoike Slipmassa <i>Mechanical wood pulp</i>	Selluloosa Cellulosa <i>Chemical wood pulp</i>
	1 000 kg						1 000 k-m <sup>a</sup> m <sup>2</sup> f	1 000 k-m <sup>a</sup> m <sup>2</sup> f	1 000 kg	
C 108	C 109	C 110	C 111	C 112	C 113	C 114	C 115	C 116	C 117	
1965 .....	26 110	19 353	19 724	9 874	9 165	151	803	4 124	149 073	1 968 757
1966 .....	18 746	18 042	21 132	12 460	6 432	172	709	3 790	130 102	2 088 005
1967 .....	15 055	16 222	15 919	15 774	8 068	234	663	3 481	117 558	2 006 374
1968 .....	16 415	18 174	17 236	13 300	6 292	300	484	3 963	81 498	2 142 619
1969 .....	19 920	18 775	17 710	10 498	4 769	300	739	4 477	58 955	2 157 583
1970 .....	24 448	29 416	21 043	17 148	6 753	389	1 078	4 702	43 646	2 013 220
*1971 .....	24 109	19 742	20 730	24 266	7 466	473	917	4 785	29 107	1 447 758
1970 X	1 094	2 353	2 108	1 575	452	13	116	494	3 602	181 381
XI	1 206	1 300	1 587	1 863	776	13	63	461	1 924	153 050
XII	1 589	2 599	2 282	2 278	501	47	65	439	4 188	174 508
*1971 I	1 914	2 589	1 288	3 120	532	60	23	341	3 134	143 586
II	1 689	2 253	1 493	3 023	418	9	5	178	1 054	131 188
III	1 827	2 541	1 331	2 398	421	66	12	177	2 663	100 945
IV	2 156	1 051	1 342	1 367	755	74	14	288	1 672	113 953
V	2 506	1 112	1 525	1 747	528	85	249	363	1 950	123 445
VI	1 741	892	1 687	1 884	485	20	223	470	2 012	145 321
VII	1 823	1 183	1 428	1 515	239	8	65	583	2 702	94 317
VIII	2 327	841	1 865	1 425	922	16	93	488	1 518	107 440
IX	1 654	1 357	1 383	1 271	722	43	74	441	3 102	115 129
X	2 111	1 776	2 589	1 681	753	17	49	490	2 174	125 734
XI	1 947	2 285	2 267	2 115	772	10	63	497	3 155	112 290
XII	2 414	1 862	2 532	2 720	919	65	48	468	3 971	134 410

Ks. huomautusosasto vuoden ensimmäisessä numerossa — Se notavdelningen i häfte 1 — See note section in the January issue.

<sup>1)</sup> Wood in the rough or roughly squared.

## 10. Tärkeimpien tavarain vieni (jatk.) — Exporten av viktigare varor (forts.) — Exports of certain commodities (cont.)

SITC, Rev. N:o	266	283.5	518, 514	631.1—2	632.4	641.1—5, 7—9	641.6	642	652, 653
	Tekokuidut Konstfiber Man-made fibres	Sinkkimalmi ja -rikaste Zinkmalm och -sllg Zinc ores and con- centrates	Epä- orgaaniset kemikaalit Oorganiska kemikaller Inorganic chemicals	Vaneri, rimalevy yms. Kryssfaner, lamellträ o.d. Veneers, plywood etc.	Rakennus- puusepä- teokset Byggnads- snickerier Builders woodwork	Paperi ja pahvi Papper och papp Paper and paperboard	Puukuitu- levyt Träfiber- plattor Fibre boards	Paperi- ja pahviteokset Varor av papper eller papp Articles of paper or paperboard	Kankaat Tyger Wooen fabrics
Vuosi ja kuukausi År och månad Year and month				k-m* — m*f					
	1 000 kg				1 000 kg				
	C 118	C 119	C 120	C 121	C 122	C 123	C 124	C 125	C 126
1965 .....	20 785	147 628	24 142	460 773	6 349	2 672 891	143 661	108 144	3 714
1966 .....	26 289	112 542	28 245	460 019	5 121	2 899 932	131 239	111 571	4 263
1967 .....	23 517	115 327	38 870	485 596	8 945	2 818 420	138 585	121 834	5 109
1968 .....	25 842	125 947	69 636	543 383	6 963	3 040 763	146 551	132 992	4 826
1969 .....	26 608	133 591	57 741	614 076	13 925	3 434 125	150 882	154 087	6 254
1970 .....	30 833	2 111	145 366	604 922	24 950	3 559 014	151 927	173 164	5 970
*1971 .....	32 648	300	91 328	573 283	26 697	3 645 134	157 806	196 399	6 420
1970 X	2 174	—	20 954	58 738	3 034	308 776	12 883	17 242	492
XI	2 226	—	23 675	47 578	2 465	290 502	14 246	18 271	631
XII	2 956	—	18 236	63 484	2 426	292 437	13 561	16 319	534
*1971 I	2 789	—	14 533	42 999	2 079	286 054	12 698	14 751	508
II	2 637	—	721	44 051	2 075	282 092	9 051	15 785	453
III	2 755	—	398	51 583	1 844	320 049	12 732	17 529	619
IV	2 981	—	1 704	50 818	1 766	288 643	13 366	18 144	567
V	2 516	—	2 368	51 499	2 867	271 206	14 569	18 166	567
VI	2 828	—	9 176	50 473	2 629	263 263	15 299	12 952	527
VII	2 621	300	10 467	34 556	2 198	◆ 305 946	12 917	10 514	222
VIII	1 886	—	10 174	38 353	3 065	296 711	12 982	11 343	420
IX	2 782	—	14 380	47 803	2 570	296 667	8 482	16 973	606
X	2 589	—	3 759	51 673	2 065	354 818	16 559	20 639	653
XI	2 881	—	9 953	52 043	1 937	320 198	11 948	21 132	627
XII	3 383	—	13 695	57 429	1 602	359 487	17 203	18 471	651

SITC, Rev. N:o	671—679	682	715, 717, 718	711, 712, 719	722.1	723.1	724	821
	Rauta ja teräs *) Järn och stål *) Iron and steel *)	Kupari *) Koppar *) Copper *)	Teollisuus- koneet *) Industri- maskiner *) Machines for industries *)	Muut koneet ja laitteet sekä osat *) *) Andra maskiner och apparater samt delar *) *) Other machinery and appliances incl. parts *) *)	Sähkövoima- koneet Elektriska kraftmaskiner Electric power machinery	Eristetty sähkönska ja kaapeli För elektriskt ändamål isolerad tråd och kabel Insulated wire and cable	Puhelu-, len- nätin-, radio-, tv-, tutka- yms. laitteet Telefon-, tele- graf-, radio-, tv-, radar- o.d. apparater Telecom- munications apparatus	Huonekalut Möbler Furniture
Vuosi ja kuukausi År och månad Year and month								
	1 000 kg							
	C 127	C 128	C 129	C 130	C 131	C 132	C 133	C 134
1965 .....	827 527	13 973	11 549	26 334	3 668	13 305	602	3 990
1966 .....	817 757	24 707	16 493	27 156	3 320	17 029	713	3 988
1967 .....	851 666	24 122	20 579	29 684	4 574	15 356	880	5 065
1968 .....	845 222	23 859	23 020	41 217	5 061	14 970	1 280	7 967
1969 .....	835 003	22 604	34 504	55 498	6 634	17 655	2 084	11 877
1970 .....	773 829	18 355	25 334	54 489	7 590	19 654	3 677	12 427
*1971 .....	629 532	20 183	24 175	45 020	7 589	19 121	4 090	13 054
1970 X	60 635	1 773	2 446	4 182	830	1 924	457	1 572
XI	86 032	1 551	2 145	4 470	836	1 964	429	1 168
XII	61 479	1 897	2 757	4 014	539	574	445	1 351
*1971 I	99 838	3 549	2 920	4 346	687	1 296	343	728
II	50 742	627	738	1 629	433	398	330	645
III	3 862	135	454	1 120	320	362	360	898
IV	22 595	1 459	1 201	2 479	598	1 223	316	1 219
V	48 551	1 472	1 744	2 971	620	1 600	314	1 247
VI	88 143	1 825	1 915	4 066	727	2 293	336	1 230
VII	60 600	1 808	2 170	3 607	238	1 123	149	570
VIII	48 597	2 570	1 895	5 036	641	1 886	250	782
IX	36 602	1 584	1 725	4 381	822	1 949	348	1 110
X	45 346	1 709	2 224	5 063	719	2 882	387	1 266
XI	67 474	1 708	2 949	4 435	809	2 349	459	1 545
XII	57 182	1 737	4 240	5 887	975	1 760	498	1 814

Ks. huomautusosasto vuoden ensimmäisessä numerossa — Se notavdelningen häfte 1 — See note section in the January issue.

\*) Myös valanteet, tangot, langat, levyt, putket yms. — \*) Pl. sähkökäyttöiset — \*) Pl. konttorikoneet.

\*) Inkl. göt, stänger, trådar, plåtar, rör o.d. — \*) Exkl. elektriska — \*) Exkl. kontorsmaskiner.

\*) Incl. ingots, bars, wires, plates, tubes, etc. — \*) Excl. electric — \*) Excl. office machines.

## 11. Suomen Pankki — Finlands Bank — The Bank of Finland

## a. Tärkelmät tilit ja setelinanto-oikeus — Viktigare konton och sedelutgivningsrätt — Certain accounts and right of note issue

Vuoden ja kuukauden lopussa Vid utgången av At the end of	Kulta ja ulkomaiset saatavat Guld och fordringar på utlandet Gold and other foreign assets			Saatavat kotimaisilta pankkelta Fordringar på inhemska banker Claims on domestic banks			Muu luotonanto Övrig kreditgivning Other lending	Muut varat Övriga tillgångar Other assets	Taseen loppusumma Balansens slutsumma Total	Liiikkeessä olevat setelit Utölpande sedlar Notes in circulation
	Kultaosuus Kansainvälisessä Valuuttarahastossa Guldtranchen i International. Valutafonden IMF gold tranche	Erityiset nosto-oikeudet Särskilda dragningsrätter Special drawing rights	Muut ulkomaiset saatavat Övriga fordringar på utlandet Other foreign assets	Diskon- tatut veksellit Diskon- terade växlar Discounted bills	Redis- kontatut veksellit Redis- konterade växlar Redis- counted bills	Shekkitilit Check- räkningar Cheque accounts				
	D 1	D 2	D 3	D 4	D 5	D 6				
1966 ....	100	—	537	—	915	—	261	312	2 126	1 106
1967 ....	—	—	799	—	868	—	425	546	2 637	1 052
1968 ....	—	—	1 477	—	618	107	314	221	2 738	1 160
1969 ....	173	—	1 260	—	550	87	318	627	3 015	1 298
1970 ....	280	98	1 586	827	9	3	283	689	3 776	1 344
1971 ....	268	197	2 311	848	1	—	340	597	4 562	1 479
1971 II	280	183	1 674	848	7	1	232	731	3 956	1 280
III	280	183	1 798	785	1	6	229	656	3 938	1 204
IV	272	192	1 667	856	1	7	228	703	3 926	1 259
V	272	193	1 547	893	1	4	298	726	3 934	1 360
VI	272	193	1 673	877	1	16	347	762	4 141	1 355
VII	268	197	1 909	821	1	7	380	716	4 299	1 341
VIII	268	197	1 907	785	0	15	379	714	4 265	1 307
IX	268	197	1 846	866	1	15	372	743	4 308	1 322
X	268	197	1 896	1 097	1	5	380	715	4 559	1 373
XI	268	197	2 037	1 109	1	19	344	714	4 689	1 396
XII	268	197	2 311	848	1	—	340	597	4 562	1 479
1972 I	268	282	2 537	714	1	22	329	574	4 727	1 369
II	268	282	2 695	522	1	18	337	598	4 721	1 377

Vuoden ja kuukauden lopussa Vid utgången av At the end of	Vaadittaessa maksettavat sitoumukset Vid anfordran betalbara förbindelser Liabilities payable on demand						Määräalk. sitoumukset Tidsbundna förbindelser Term liabilities		Setelin- anto- oikeus Sedelut- givnings- rätt Right of note issue	Käytössä oleva sete- linanto- oikeus Utnyttjad sedelut- givnings- rätt Utilized right of note issue	Setelin- antovara Sedel- utgiva- nings- reserv Unused right of note issue
	Ulkom. valuutta- tilit Utländska valuta- konton Foreign exchange accounts	Ulkom. markka- tilit Utländska mark- konton Mark accounts of holders abroad	Valtion shekkitilit Statens check- räkning Cheque account of the Treasury	Posti- pankin shekkitilit Post- bankens checkräkn. Cheque account of Posti- pankki	Yksityisten pankkien shekkitilit Privata bankernas checkräkn. Cheque account of private banks	Muut Övriga Others	Ulkomaiset Utländska Foreign	Kotimaiset Inhemska Finnish			
	D 11	D 12	D 13	D 14	D 15	D 16	D 17	D 18			
1966 .....	61	16	40	17	14	31	85	42	1 337	1 291	313
1967 .....	75	14	4	17	10	19	339	214	1 499	1 195	47
1968 .....	62	12	3	3	39	16	21	525	2 177	1 302	304
1969 .....	92	1	4	4	10	13	8	300	1 933	1 422	876
1970 .....	94	12	2	4	1	13	—	633	2 465	1 470	511
1971 .....	297	30	2	2	9	18	—	905	3 276	1 838	1 438
1971 II	67	10	3	2	—	14	—	821	2 637	1 377	1 260
III	76	10	14	18	—	15	—	832	2 761	1 338	1 423
IV	76	11	2	0	—	13	—	764	2 559	1 362	1 197
V	45	11	1	0	—	15	—	690	2 512	1 372	1 140
VI	50	9	23	44	—	15	—	852	2 638	1 497	1 141
VII	65	16	43	62	—	15	—	955	2 874	1 542	1 332
VIII	133	9	14	11	—	15	—	995	2 872	1 490	1 382
IX	183	9	0	0	—	16	—	998	2 811	1 531	1 280
X	236	10	22	79	—	16	—	1 026	2 861	1 738	1 123
XI	233	28	39	162	—	15	—	1 004	3 002	1 875	1 127
XII	297	30	2	2	9	18	—	905	3 276	1 838	1 438
1972 I	312	37	17	71	—	14	—	1 003	3 587	1 822	1 765
II	319	41	26	101	—	14	—	966	3 679	1 879	1 800

b. Allin diskontokorko 1949 1/2 — 1949 30/6 6 3/4 % 1951 16/12 — 1954 30/11 5 3/4 % 1959 1/3 — 1962 29/3 6 %  
 Lägsta diskontranta 1949 1/7 — 1950 2/11 5 3/4 % 1954 1/12 — 1956 18/4 5 % 1962 30/3 — 1962 27/4 7 %  
 Lowest discount rate 1950 3/11 — 1951 15/12 7 3/4 % 1956 19/4 — 1959 28/2 6 1/2 % 1962 28/4 — 6 %

Ks. huomautusosasto vuoden ensimmäisessä numerossa — Se notavdelningen i häfte 1 — See note section in the January issue.

## 12. Rahalaitosten ottoalniaus yleisöltä — Penninginrättningarnas inlåning från allmänheten — Deposits in banking establishments

Vuoden ja kuukauden lopussa Vid utgången av At the end of	Liikepankit (ml. OKO) Affärsbanker (inkl. ACA) Commercial banks (incl. OKO)			Siltä — Därav — Of which			Säästöpankit Sparbanker Savings banks			Osuuskauppojen säästökassat — Handelslagens sparkassar — <sup>1)</sup>		
	Talletukset Depositi- tioner Deposits	Shekkitilit Check- räkningar Cheque accounts	Yhteensä Summa Total	Osuuspankkien Keskuspankki Oy Andelsbankernas Centralbank Ab Central Bank of the Co-operative Banks of Finland Ltd			Tallet. Depositi- tioner Deposits	Shekkit. Check- räkn. Cheque accounts	Yhteensä Summa Total	Talletukset Depositi- tioner Deposits	SO K:n jäsenosuu- kaupat SO K:s medlems- handelslag <sup>2)</sup>	KK:n jäsenosuu- liikkeet KK:s medlems- andelslag Co-operative Union
				Tallet. Depositi- tioner Deposits	Shekkit. Check- räkn. Cheque accounts	Yhteensä Summa Total						
1 000 000 mk												
	D 22	D 23	D 24	D 25	D 26	D 27	D 28	D 29	D 30	D 31	D 32	
1966 ....	3 660.9	639.8	4 300.7	23.6	14.3	37.9	3 329.9	111.6	3 441.5	180.3	200.4	
1967 ....	4 103.1	661.5	4 764.6	22.3	11.7	34.0	3 644.6	97.5	3 742.1	216.1	215.3	
1968 ....	4 597.8	856.2	5 454.0	17.1	23.5	40.6	3 966.4	133.3	4 099.7	237.8	227.2	
1969 ....	5 236.3	1 057.4	6 293.6	16.9	14.5	31.4	4 333.1	171.4	4 504.4	275.5	246.0	
1970 ....	6 098.7	1 142.7	7 241.4	15.6	26.1	41.7	4 846.9	182.2	5 029.1	311.6	262.6	
1971 ....	6 961.4	1 343.2	8 304.6	25.2	23.7	48.9	5 447.0	207.3	5 654.3	357.0	285.3	
1971 II	6 205.8	1 060.3	7 266.1	16.5	19.0	35.6	4 964.7	156.1	5 120.8	321.8	269.2	
III	6 188.8	1 152.7	7 341.5	17.0	21.5	38.4	4 979.8	175.5	5 155.3	323.7	269.8	
IV	6 215.1	1 096.9	7 312.0	17.5	22.0	39.5	4 986.3	161.4	5 147.7	324.7	269.8	
V	6 226.3	1 227.5	7 453.8	20.6	24.0	44.6	4 994.8	166.3	5 161.1	322.3	269.3	
VI	6 243.7	1 244.2	7 487.9	20.3	25.0	45.3	4 983.9	185.9	5 169.8	320.3	268.7	
VII	6 277.7	1 119.7	7 397.4	21.8	20.3	42.1	5 015.8	166.8	5 182.6	321.5	267.3	
VIII	6 284.1	1 201.2	7 485.3	21.9	22.6	44.6	5 061.4	183.2	5 244.6	324.0	266.2	
IX	6 361.7	1 195.8	7 557.5	24.7	28.3	53.0	5 119.9	190.8	5 310.7	334.1	274.2	
X	6 425.4	1 175.9	7 601.3	24.4	32.9	57.3	5 177.3	189.2	5 366.5	342.1	275.6	
XI	6 534.2	1 322.4	7 856.6	25.1	28.7	53.8	5 252.3	182.1	5 434.4	342.4	277.0	
XII	6 961.4	1 343.2	8 304.6	25.2	23.7	48.9	5 447.0	207.3	5 654.3	357.0	285.3	
1972 I	6 970.3	1 456.2	8 426.5	25.9	46.7	72.6	5 480.9	192.5	5 673.4	361.9	286.5	
II	7 021.9	1 456.3	8 478.2	26.0	34.6	60.6	5 540.5	199.7	5 740.2	368.7	289.8	

Vuoden ja kuukauden lopussa Vid utgången av At the end of	Osuuspankit Andelsbanker Co-operative banks			Postipankki Postbanken			Kalkkiajan Inalles All banking establishments		
	Talletukset Depositi- tioner Deposits	Shekkitilit Check- räkningar Cheque accounts	Yhteensä Summa Total	Talletukset Depositi- tioner Deposits	Siirtotilit Giro- räkningar Giro- accounts	Yhteensä Summa Total	Talletukset Depositi- tioner Deposits	Shekkitilit Check- räkningar Cheque accounts	Yhteensä Summa Total
1 000 000 mk									
1966 ....	2 202.1	97.2	2 299.3	863.6	318.0	1 181.6	<sup>3)</sup> 10 437.3	<sup>3)</sup> 1 167.4	<sup>3)</sup> 11 604.7
1967 ....	2 417.3	74.5	2 491.8	941.2	340.9	1 282.1	<sup>3)</sup> 11 537.9	<sup>3)</sup> 1 174.9	<sup>3)</sup> 12 712.8
1968 ....	2 683.1	97.7	2 780.8	1 027.2	428.4	1 455.5	<sup>3)</sup> 12 739.8	<sup>3)</sup> 1 516.0	<sup>3)</sup> 14 255.8
1969 ....	3 021.6	144.8	3 166.4	1 116.0	520.8	1 636.8	<sup>3)</sup> 14 228.7	<sup>3)</sup> 1 894.7	<sup>3)</sup> 16 123.3
1970 ....	3 458.4	182.8	3 641.2	1 287.6	603.3	1 890.9	16 265.8	2 111.0	18 376.8
1971 ....	3 876.2	182.2	4 058.4	1 491.4	754.4	2 245.8	18 418.3	2 487.1	20 905.4
1971 II	3 585.4	140.1	3 725.5	1 329.3	704.4	2 033.7	16 676.3	2 060.9	18 737.2
III	3 591.7	137.8	3 729.4	1 340.9	603.1	1 944.0	16 694.7	2 069.1	18 763.7
IV	3 611.2	138.7	3 749.9	1 343.2	570.7	1 913.9	16 750.4	1 967.7	18 718.1
V	3 608.6	146.4	3 755.0	1 330.7	616.6	1 947.3	16 752.1	2 156.8	18 908.9
VI	3 575.0	153.7	3 728.7	1 338.8	626.2	1 965.0	16 730.4	2 210.0	18 940.4
VII	3 593.7	140.1	3 733.8	1 342.8	555.4	1 898.2	16 818.8	1 982.0	18 800.8
VIII	3 626.3	158.2	3 784.5	1 359.5	610.4	1 969.9	16 921.5	2 153.0	19 074.5
IX	3 676.7	166.6	3 843.3	1 371.0	637.4	2 008.4	17 137.6	2 190.6	19 328.2
X	3 720.5	148.9	3 869.4	1 390.6	612.2	2 002.8	17 331.5	2 126.2	19 457.8
XI	3 774.1	158.6	3 932.7	1 418.9	624.3	2 043.2	17 598.9	2 287.4	19 886.3
XII	3 876.2	182.2	4 058.4	1 491.4	754.4	2 245.8	18 418.3	2 487.1	20 905.4
1972 I	3 930.1	156.5	4 086.6	1 520.8	721.2	2 242.0	18 550.5	2 526.4	21 076.9
II	4 008.4	164.1	4 172.5	1 548.9	772.5	2 321.4	18 778.2	2 592.6	21 370.8

Ks. huomautusosasto vuoden ensimmäisessä numerossa — Se notavdelningen i häfte 1 — See note section in the January issue.

<sup>1)</sup> Ml. kiinnitysliuottopankit — Inkl. hypoteksbanker.

<sup>2)</sup> Consumers' co-operative savings funds — <sup>3)</sup> Finnish Co-operative Wholesale Society — <sup>4)</sup> Incl. mortgage banks.

13. Rabalaitosten antolainaus yleisölle — Penninginrättingarnas utlåning till allmänheten — Loans by banking establishments

Vuoden ja kuukauden lopussa Vid utgången av At the end of	Snomen Pankki Finlands Bank Bank of Finland			Liikepankit (ml. OKO) Affärsbanker (inkl. ACA) Commercial banks (incl. OKO)				Klännitys- luotto- pankit Hypoteka- banker Mortgage banks	Säästöpankit Sparbanker Savings banks			
	Diskont. kotim. vekselit Diskont. inhemiska växlar Inland bills discounted	Lainat Lån Loans	Yhteensä Summa Total	Vekselit Växlar Bills	Shekki- tillit Check- räkningar Cheque accounts	Muu lain- nananto Annan kredit- givning Other advances	Yhteensä Summa Total	Lainat Lån Loans	Vekselit Växlar Bills	Shekki- tillit Check- räkningar Cheque accounts	Muu lain- nananto Annan kredit- givning Other advances	Yhteensä Summa Total
	1 000 000 mk											
	D 42	D 43	D 44	D 45	D 46	D 47	D 48	D 49	D 50	D 51	D 52	D 53
1966 ....	216.6	44.4	261.0	1 745.9	372.6	3 086.9	5 205.4	908.8	188.7	54.8	2 707.9	2 951.4
1967 ....	319.9	105.3	425.2	1 724.2	403.9	3 430.3	5 558.9	1 026.9	206.6	60.0	2 981.1	3 247.7
1968 ....	211.3	103.0	314.3	1 660.8	371.3	3 833.4	5 865.5	1 053.0	224.5	57.8	3 166.1	3 448.4
1969 ....	198.9	118.6	317.6	1 700.9	462.7	4 728.6	6 892.2	1 290.4	259.9	57.7	3 485.1	3 802.8
1970 ....	136.6	146.3	282.9	1 812.4	519.9	5 631.2	7 963.5	1 454.0	335.9	66.6	3 939.7	4 342.1
1971 ....	120.9	219.0	340.0	2 107.1	545.0	6 581.6	9 233.7	1 799.1	365.3	79.9	4 351.0	4 796.1
1971 II	100.3	131.3	231.6	1 851.4	559.8	5 742.7	8 153.9	1 516.8	333.9	71.7	4 011.7	4 417.3
III	95.0	133.7	228.7	1 877.4	569.5	5 800.6	8 247.5	1 530.0	330.4	71.2	4 043.4	4 445.0
IV	93.4	134.6	228.0	1 923.5	606.9	5 843.5	8 373.9	1 536.2	339.5	73.1	4 074.2	4 486.8
V	164.3	133.7	298.0	1 972.9	589.8	5 866.4	8 429.1	1 589.4	343.5	74.3	4 129.4	4 547.2
VI	208.6	138.1	346.7	1 984.6	566.0	5 901.8	8 452.4	1 640.2	337.4	76.4	4 130.3	4 544.1
VII	220.9	159.0	379.9	1 939.0	565.0	5 973.7	8 477.7	1 658.7	335.0	77.0	4 157.8	4 569.8
VIII	213.5	165.3	378.8	1 945.3	567.7	6 026.0	8 539.0	1 660.1	332.4	76.3	4 196.0	4 604.7
IX	179.5	192.3	371.8	2 025.5	598.0	6 188.1	8 811.6	1 657.0	340.6	77.2	4 237.8	4 655.6
X	187.9	191.9	379.8	2 060.6	585.6	6 309.8	8 956.0	1 662.5	348.1	78.8	4 285.3	4 712.2
XI	152.5	191.8	344.3	2 110.7	558.8	6 401.5	9 071.0	1 760.3	352.3	76.8	4 341.4	4 770.5
XII	120.9	219.0	340.0	2 107.1	545.0	6 581.6	9 233.7	1 799.1	365.3	79.9	4 351.0	4 796.1
1972 I	116.8	212.5	329.3	2 071.7	525.8	6 665.2	9 262.7	1 808.1	379.1	79.7	4 393.0	4 851.8
II	116.4	220.4	336.8	1 997.9	535.7	6 750.1	9 283.7	1 795.0	379.3	79.6	4 415.1	4 874.0

Vuoden ja kuukauden lopussa Vid utgången av At the end of	Osuuspankit Andelsbanker Co-operative banks				Postipankki <sup>1)</sup> Postbanken <sup>1)</sup>				Kaikkiaan Inalles All banking establishments			
	Vekselit Växlar Bills	Shekki- tillit Check- räkning. Cheque accounts	Muu lain- nananto Annan kredit- givning Other advances	Yhteensä Summa Total	Vekselit Växlar Bills	Siirto- tillit Giro- konton Giro accounts	Muu lain- nananto Annan kredit- givning Other advances	Yhteensä Summa Total	Vekselit Växlar Bills	Shekki- tillit Check- räkning. Cheque accounts	Muu lain- nananto Annan kredit- givning Other advances	Yhteensä Summa Total
	1 000 000 mk											
	D 54	D 55	D 56	D 57					D 63	D 64	D 65	D 66
1966 ....	206.8	52.4	2 001.8	2 261.0	—	8.3	771.3	779.6	2 358.0	488.1	9 521.1	12 367.2
1967 ....	215.0	64.0	2 145.3	2 424.3	—	11.0	853.9	864.9	2 465.7	538.9	10 543.3	13 547.9
1968 ....	256.3	59.1	2 285.1	2 600.5	—	15.1	912.8	927.9	2 352.9	503.3	11 353.4	14 209.6
1969 ....	321.8	61.1	2 539.2	2 922.1	—	11.3	1 028.5	1 039.8	2 481.5	592.9	13 190.6	16 265.0
1970 ....	399.2	64.8	2 939.8	3 403.8	1.8	31.5	1 308.6	1 341.9	2 685.9	682.8	15 419.4	18 788.1
1971 ....	415.8	87.4	3 332.8	3 836.0	17.1	56.1	1 673.4	1 746.6	3 026.3	768.4	17 956.9	21 751.6
1971 II	394.0	77.7	3 000.4	3 472.1	1.8	30.2	1 376.0	1 408.0	2 681.4	739.4	15 778.9	19 199.7
III	402.8	80.5	3 023.3	3 506.6	1.7	34.6	1 390.0	1 426.3	2 707.3	755.8	15 921.0	19 384.1
IV	401.1	76.9	3 055.8	3 533.8	11.2	37.8	1 437.3	1 486.3	2 768.7	794.7	16 081.6	19 645.0
V	395.9	79.8	3 094.9	3 570.6	21.5	34.7	1 482.3	1 538.5	2 898.0	778.6	16 296.2	19 972.8
VI	392.6	82.3	3 099.3	3 574.2	21.6	33.8	1 515.4	1 570.8	2 944.8	758.5	16 425.1	20 128.4
VII	388.5	83.5	3 136.1	3 608.1	16.8	44.6	1 540.9	1 602.3	2 900.2	770.1	16 626.2	20 296.5
VIII	383.1	81.8	3 166.5	3 631.4	17.0	50.0	1 601.0	1 668.0	2 891.3	775.8	16 814.9	20 482.0
IX	390.5	83.4	3 212.2	3 686.1	16.8	46.5	1 678.8	1 742.1	2 952.9	805.1	17 166.2	20 924.2
X	392.9	86.9	3 259.3	3 739.1	16.8	47.9	1 690.9	1 755.6	3 006.3	800.2	17 398.7	21 205.2
XI	397.1	86.4	3 310.1	3 793.6	16.9	53.2	1 661.9	1 737.0	3 029.5	780.2	17 667.0	21 476.7
XII	415.8	87.4	3 332.8	3 836.0	17.1	56.1	1 673.4	1 746.6	3 026.3	768.4	17 956.9	21 751.6
1972 I	423.7	93.3	3 367.0	3 884.0	12.7	51.6	1 718.4	1 782.7	3 004.0	750.4	18 164.2	21 918.6
II	420.2	88.4	3 387.2	3 895.8	17.6	55.2	1 740.8	1 813.6	2 931.4	758.9	18 308.6	21 998.9

Ks. huomautusosasto vuoden ensimmäisessä numerossa — Se notavdelningen i häfte 1 — See note section in the January issue.

<sup>1)</sup> Sarja uusittu poltamalla yksityiset obligaatit ja lisäämällä lyhytaikaiset sijoitukset — Serien förnyats med exkludering privata obligationer och inkludering kortfristiga investeringar.

## 14. Suomen Pankin avista myyntikurssit — Finlands Banks avista försäljningskurser — A vista rates of exchange of the Bank of Finland

Päivä- määrä Datum Date	New York (1 \$)	Mont- real (1 C\$)	Lontoo London (1 £)	Tuk- holma Stock- holm (100 Skr)	Oslo (100 Nkr)	Kööpen- hamina Köpen- hamn Copen- hagen (100Dkr)	Frank- furt a./M. (100 DM)	Amster- dam (100 Fl)	Bryssel Brussels (100 Bfr)	Zü- rich (100 Sfr)	Parisi Paris (100 FF)	Rooma Roma Rome (100 Lit)	Wien Vien- na (100 Sch)	Lissabon Lisbon (100 Esc.)	Moskova Moskva Moscow (Clear- ing, 1 Rbl)
	D 67	D 68	D 69	D 70	D 71	D 72	D 73	D 74	D 75	D 76	D 77	D 78	D 79	D 80	D 81
Viralliset myyntikurssit — Officiella försäljningskurser — Official selling rates — mk															
1966 31/12	3.224	2.976	8.995	62.35	45.14	46.70	81.15	89.18	6.450	74.56	65.20	0.5165	12.48	11.22	3.5667
1967 31/12	4.206	3.893	10.125	81.55	58.88	56.41	105.25	116.95	8.470	97.33	85.70	0.6740	16.29	14.78	4.6799
1968 31/12	4.187	3.902	9.985	80.95	58.63	55.86	104.70	116.07	8.360	97.40	84.60	0.6710	16.22	14.65	4.6799
1969 31/12	4.197	3.909	10.075	81.25	58.82	56.07	113.78	115.70	8.455	97.20	75.45	0.6690	16.27	14.81	4.6799
1970 31/12	4.176	4.135	9.995	80.90	58.55	55.78	114.60	116.12	8.405	96.90	75.65	0.6700	16.18	14.64	4.6799
1971 31/12	4.152	4.148	10.605	85.40	61.95	58.80	127.15	127.85	9.270	106.00	79.70	0.6995	17.55	15.35	4.960
1970 31/10	4.176	4.100	9.980	80.63	58.46	55.70	115.00	116.09	8.415	96.33	75.60	0.6708	16.18	14.62	4.6799
30/11	4.178	4.101	9.980	80.80	58.51	55.78	115.08	116.10	8.420	96.90	75.70	0.6710	16.17	14.62	4.6799
31/12	4.176	4.135	9.995	80.90	58.55	55.78	114.60	116.12	8.405	96.90	75.65	0.6700	16.18	14.64	4.6799
1971 31/1	4.176	4.140	10.090	80.85	58.47	55.78	115.06	116.12	8.415	97.18	75.70	0.6700	16.15	14.70	4.6799
28/2	4.176	4.148	10.095	80.85	58.47	55.82	114.94	116.17	8.415	97.10	75.70	0.6710	16.14	14.70	4.6799
31/3	4.176	4.148	10.100	80.90	58.55	55.82	115.04	116.17	8.410	97.24	75.70	0.6715	16.17	14.69	4.6799
30/4	4.182	4.142	10.115	81.00	58.63	55.78	115.15	116.25	8.425	97.32	75.85	0.6720	16.20	14.68	4.6799
31/5	4.200	4.168	10.155	81.35	59.06	56.06	118.60	118.10	8.465	102.45	76.05	0.6735	16.82	14.85	4.6799
30/6	4.192	4.104	10.145	81.31	59.03	55.94	119.91	117.62	8.420	102.35	76.00	0.6725	16.82	14.80	4.6799
31/7	4.178	4.102	10.100	81.00	58.80	55.72	120.78	117.65	8.420	102.29	75.80	0.6705	16.77	14.74	4.6799
31/8	4.162	4.118	10.250	82.15	60.50	56.70	122.55	121.00	8.650	104.60	75.50	0.6790	17.05	16.80	4.6799
30/9	4.162	4.123	10.340	82.80	60.70	57.20	125.90	124.00	8.855	105.40	75.35	0.6805	17.28	15.35	4.6799
31/10	4.162	4.160	10.380	82.95	60.75	57.40	124.70	124.22	8.925	104.30	75.30	0.6800	17.20	15.25	4.6799
30/11	4.162	4.150	10.380	83.90	60.95	57.70	125.89	125.85	9.010	105.35	75.50	0.6820	17.32	15.30	4.6799
31/12	4.152	4.148	10.605	85.40	61.95	58.80	127.15	127.85	9.270	106.00	79.70	0.6995	17.55	15.35	4.960
1972 31/1	4.146	4.130	10.755	86.27	62.00	59.22	129.20	130.20	9.430	107.03	80.75	0.7050	17.78	15.25	4.960
29/2	4.146	4.136	10.805	86.55	62.60	59.35	130.10	130.55	9.460	107.09	81.80	0.7055	17.90	15.30	4.960

15. Kotimainen clearingliike  
Inhemsk clearingrörelse  
Domestic clearing accounts

Vuosi ja kuukausi År och månad Year and month	Postivekselit, shekit ja siirtomääräykset Postremisväxlar, checker och kontokreditningar Bankers' drafts, cheques and transfer orders	
	Luku Antal 1 000 No.	Määrä Belopp Total sum Milj. mk
	D 82	D 83
1966	11 363	33 720
1967	12 961	37 427
1968	14 426	42 061
1969	17 778	47 676
1970	21 117	58 235
1971	24 041	66 090
1970 X	1 614	4 380
XI	1 828	5 076
XII	2 003	6 012
1971 I	1 716	5 177
II	1 792	4 867
III	2 092	5 328
IV	2 012	5 041
V	1 877	5 212
VI	2 117	5 880
VII	1 966	5 531
VIII	1 945	5 100
IX	2 085	5 562
X	2 012	5 605
XI	2 216	5 837
XII	2 210	6 950
1972 I	1 946	◆ 5 916
II	2 095	6 096

16. Postisiirtoliike  
Postgironrörelsen  
Post-office giro accounts

Slirtotilit Girokonton Giro accounts	Tilitapahtumat (panot ja otot) Transaktioner (in- och utbetalningar) Transactions (deposits and withdrawals)	
	Luku Antal No.	Määrä Belopp Total sum Milj. mk
	D 84	D 85
	113 236	607
	113 946	654
	116 202	776
	117 661	939
	118 712	1 008
	120 532	1 291
1970	118 414	902
	118 562	988
	118 712	1 008
1971	118 796	1 022
	118 828	1 156
	118 872	988
	119 020	1 005
	119 133	1 037
	119 302	1 022
	119 454	996
	119 710	1 046
	120 038	1 102
	120 160	963
	120 401	1 088
	120 532	1 291
1972	120 570	1 184
	120 614	1 373

17. Protestoidut vekselit ja  
tratat — Protesterade väx-  
lar och trattor  
Protested bills of exchange  
and drafts

Vekselit Växlar Bills of exchange	Tratat Trattor Drafts	Yhteensä Summa Total
D 88	D 89	D 90
9 251	5 162	14 413
9 836	6 086	15 922
9 167	7 934	17 102
8 660	7 079	15 739
10 659	7 974	18 633
* 12 976	* 11 777	* 24 754
898.8	544.7	1 443.5
838.7	645.7	1 484.4
827.7	912.7	1 740.3
846.1	1 932.0	2 778.1
1 069.2	735.8	1 805.0
842.0	967.5	1 809.5
857.8	897.9	1 755.7
961.7	968.3	1 930.0
1 093.4	835.8	1 929.2
1 490.9	716.5	2 207.4
1 443.6	845.0	2 288.6
1 383.4	987.3	2 370.7
1 207.8	1 067.2	2 275.1
701.2	956.1	1 657.3
1 079.1	867.9	1 947.0
* 694.2	* 738.0	* 1 432.2
* 600.1	* 924.9	* 1 525.0

Ks. huomautusosasto vuoden ensimmäisessä numerossa — Se notavdelningen i häfte 1 — See note section in the January issue.

\*) Epävirallinen kurssi — Inofficiell kurs — Unofficial rate. — \*) Kaupallinen kurssi — Kommerciell kurs — Commercial rate. — \*) Ei kaupallinen kurssi — Okommerciell kurs — Financial rate 1971: VIII 78.30, IX 77.25, X 76.80, XI 76.90, XII 79.50, 1972: I 81.15, II 82.00.

## KAUSIPUHDISTETTUA SARJOJA

Seuraavilla sivuilla julkaistaan aikasarjoja, jotka on puhdistettu kausivaihteluista ja eräät myös kalenterivaihteluista. Niiden tarkoituksena on helpottaa taloudellisten muutosten ja suhdannevaihteluiden seuraamista. Kausivaihteluista puhdistettujen sarjojen avulla suhdannemuutokset voidaan havaita noin puoli vuotta aikaisemmin kuin puhdistamattomista sarjoista. Kausivaihtelun puhdistamisen tarkoituksena on poistaa sarjoista eri kuukausille ja vuosineljänneksille ominaiset vaihtelut, jotka peittämällä kehityssuunnan vaikeuttavat sarjojen analysointia. Sarjat ovat osa Suomen Pankin »Suunta ja suhdanne»-julkaisun aineistosta. Mainitussa julkaisussa on tietojen lähteet ja niiden käsittely selvitetty yksityiskohtaisesti.

Tilastosarjat on puhdistettu muuttuvasta, keskimääräisestä kausivaihtelusta ja osa sarjoista lisäksi kalenterista aiheutuvista työpäivävaihteluista. Kausivaihteluiden analyysiin on käytetty Suomen Pankin soveltaa liukuvien keskiarvojen laskentamenetelmää. Eräiden sarjojen osalta kausivaihteluiden analyysi on tehty regressiomenetelmällä, jolla on voitu arvioida kalenterivaihtelut ja kausivaihtelun tasosirtymät. Menetelmät on selostettu valtiotieteen tohtori Pertti Kukkonen teoksessa »Analysis of Seasonal and Other Short-term Variations with Applications to Finnish Economic Time Series», Suomen Pankin taloustieteellisen tutkimuslaitoksen julkaisusarja B: 28.

Kalenterivaihteluiden puhdistamisella on pienennetty eräiden sarjojen jäljellä olevia vaihteluja, mikä auttaa kehityssuunnan selvittämisessä. Muutamien kuukausisarjojen suuria satunnaisia vaihteluja on edelleen tasoitettu laskemalla kolmen kuukauden liukuvan keskiarvo (jonka symbolina on ▲).

Kausivaihteluista puhdistettuja sarjoja lasketaan uudelleen kerran vuodessa uusien havaintojen lisäämisen jälkeen. Tällöin ne muuttuvat hieman viimeisten lukujen osalta. Myös puhdistamattomien tietojen korjaukset, muun muassa tuotantotilastojen tasotarkistukset vuositilastojen valmistuttua, aiheuttavat korjauksia sarjoissa. Nämä korjaukset eivät kuitenkaan vaikuta olennaisesti siihen kuvaan, mikä sarjojen perusteella voidaan muodostaa taloudellisten muuttujien kehityssuunnista. Kausi- ja kalenterivaihteluiden puhdistaminen vaikuttaa jonkin verran sarjojen vuositason, joka ei kaikkien puhdistettujen sarjojen kohdalla vastaa Tilastotarkastuksissa julkaistujen sarjojen vuositasoa.

## SÄSONGUTJÄMNAD SERIER

På följande sidor publiceras tidsserier ur vilka säsongvariationerna (ur vissa även kalendervariationerna) utrensats. Avsikten är att göra det lättare att följa ekonomiska förändringar och konjunkturvåxlingar. Med hjälp av de säsongutjämnade serierna kan konjunkturförändringar konstateras c. ett halvt år tidigare än med icke utjämnade serier. Avsikten med utrensningen är ju att ur serierna eliminera de variationer vilka är typiska för olika månader och kvartal, (vilka gör det svårare att analysera serierna genom att de döljer utvecklingstrenden). Serierna omfattar en del av materialet i Finlands Banks publikation »Suunta ja suhdanne». I nämnda publikation har uppgifternas källor och behandlingen av dem utförligt beskrivits.

Ur serierna har, föränderliga genomsnittliga säsongvariationer utrensats och en del av serierna har dessutom utjämnats genom att eliminera sådana variationer i antalet arbetsdagar vilka beror på kalendern. Vid analysen av säsongvariationerna har den beräkningsmetod av glidande medeltal använts som Finlands Bank tillämpar. För vissa serier har säsongvariationerna analyserats genom regressionsanalys, som har gett en bas för uppskattning av kalendervariationer och nivåförskjutningar i säsongvariationerna. Metoderna har redovisats av pol. dr Pertti Kukkonen i »Analysis of Seasonal and Other Short-term Variations with Applications to Finnish Economic Time Series», Finlands Banks institut för ekonomisk forskning, publikationsserie B: 28.

Genom att utjämna kalendervariationerna i vissa serier har man ännu minskat de återstående variationerna, vilket underlättar utredandet av utvecklingstrenderna. För vissa månads-serier har stora slumpmässiga variationer ytterligare utjämnats genom att uträkna ett glidande medeltal för tre månader (vars symbol är ▲).

De säsongutjämnade serierna uträknas på nytt en gång per år efter det nya observationer gjorts. Härvid förändras de sista talen något. Även justeringarna i de utjämnade uppgifterna, bl.a. revisionen av produktionsstatistikens nivå efter det årsstatistiken färdigställts, orsakar korrigeringar i serierna. Dessa rättelser påverkar dock inte väsentligt den uppfattning serierna ger av de ekonomiska variablernas utveckling. Utjämnningen av säsong- och kalendervariationerna påverkar i någon mån seriernas årsnivå, som inte i alla utjämnade serier överensstämmer med årsnivån för de serier som publiceras i Statistiska översikter.

## SUMMARY

*The seasonally adjusted series form a part of the material in »Economic Indicators for Finland» published by the Bank of Finland. The sources of information and processing of data are explained in detail in that publication.*

V. Kausipuhdistettuja sarjoja — Säsongutjämnade serier — *Seasonally adjusted series*▲ = 3 kuukauden liukuva keskiarvo — Tre månaders glidande medelvärde — *3-month moving averages.*

Vuosi ja kuukausi År och månad Year and month	Tuotannon volyymi — Produktionsvolym — <i>Volume of production</i>											
	Meljeiden vastaan- otama maito Milk received by dairies	Markkinahakkuit Marknadsvyckningar Commercial fattings	Koko teollisuus Hela industrin Total industry	Puuteollisuus Träindustrin Wood industries	Paperiteollisuus Pappersindustrin Paper industries	Metalliteollisuus Metallindustrin Manuf. of metal and metal prod.	Savi-, lasi- yms. teoll. Ler-, glas- o.d. ind. Manuf. of non-metallic mineral prod.	Kemian teollisuus Kemisk industrin Manuf. of chemicals and chemical prod.	Elintarvike- yms. teoll. Livmedels- o.d. ind. Food, beverage and tobacco manuf.	Tekstiiliteollisuus Textilindustrin Manuf. of textiles	Kenkä-, vaatetus- ja ompeuteollisuus Skö-, konfektions- och sömnadsindustrin Footwear, clothing etc.	Sähkö, kaasu ja veist El, gas och vattenverk Electricity, gas, water and sanitary
	1 000 000 l	1 000 k-m <sup>3</sup> 1 000 m <sup>3</sup> f	1964 = 100									
V 1	V 2	V 3	V 4	V 5	V 6	V 7	V 8	V 9	V 10	V 11	V 12	
1967 .....	2 807	30 018	117	98	110	113	125	127	121	108	116	123
XI ..	243	2 295	119	104	108	116	124	137	127	111	113	124
XII ..	236	2 184	118	97	109	117	115	130	122	111	113	125
1968 .....	2 906	31 138	123	104	119	120	134	139	125	112	113	128
I ..	236	2 253	119	95	117	117	129	129	120	112	114	125
II ..	250	2 442	120	103	117	120	137	135	121	110	114	125
III ..	241	2 602	120	99	112	117	134	136	122	110	112	124
IV ..	247	2 668	123	105	121	122	131	136	124	111	111	126
V ..	244	2 580	122	100	118	116	128	137	124	111	108	125
VI ..	241	2 514	121	104	116	118	137	134	125	111	110	127
VII ..	240	2 453	120	103	117	115	113	141	125	111	110	127
VIII ..	240	2 434	121	108	116	121	135	141	126	110	113	129
IX ..	242	2 490	125	102	120	122	145	147	128	109	114	131
X ..	239	2 638	125	102	123	119	137	143	128	112	116	133
XI ..	243	2 939	128	109	126	126	139	141	128	116	117	132
XII ..	243	3 125	130	118	122	127	145	145	130	120	119	135
1969 .....	2 945	34 870	140	119	132	135	158	156	137	132	135	150
I ..	244	3 051	133	115	120	128	148	151	132	122	121	139
II ..	242	2 969	134	113	128	129	144	146	133	125	124	146
III ..	245	2 830	135	116	124	132	151	152	133	127	126	148
IV ..	246	2 900	137	116	136	132	155	150	134	130	131	147
V ..	248	2 813	140	121	130	135	158	153	135	133	135	146
VI ..	246	2 761	138	113	133	135	151	155	137	139	141	148
VII ..	251	2 685	141	125	130	135	156	160	139	138	141	151
VIII ..	243	2 716	143	115	136	136	158	157	140	137	139	153
IX ..	242	2 868	143	117	135	138	162	160	139	133	136	154
X ..	250	3 007	143	125	137	137	165	154	139	135	137	154
XI ..	242	3 138	146	124	137	141	169	166	141	133	142	155
XII ..	246	3 132	148	122	140	144	177	171	144	133	145	156
1970 .....	2 801	40 330	154	127	138	154	184	180	151	135	150	156
I ..	242	3 142	149	127	138	146	171	170	145	128	148	158
II ..	237	3 132	150	124	135	144	181	184	151	132	148	155
III ..	236	3 180	152	128	145	149	184	171	152	132	150	156
IV ..	234	3 213	150	124	129	151	186	166	153	134	151	154
V ..	231	3 350	153	128	137	155	180	172	149	140	148	156
VI ..	233	3 444	155	122	141	152	180	192	150	137	147	155
VII ..	229	3 520	158	123	144	165	186	186	150	138	147	156
VIII ..	238	3 525	156	127	139	157	186	181	150	135	152	156
IX ..	235	3 504	156	133	138	156	187	176	151	137	154	155
X ..	233	3 497	157	131	134	160	192	191	151	134	155	157
XI ..	226	3 433	156	126	138	155	190	182	155	135	153	158
XII ..	227	3 390	158	128	137	155	183	187	154	136	151	159
1971 .....	2 794	37 481	154	125	140	146	175	192	151	138	161	162
I ..	226	3 294	156	129	140	156	188	183	155	135	150	156
II ..	228	3 268	<sup>1)</sup> 132	126	139	<sup>1)</sup> 71	187	175	151	129	149	155
III ..	230	3 179	<sup>1)</sup> 124	123	133	<sup>1)</sup> 51	171	175	151	128	149	156
IV ..	230	3 160	158	126	140	157	170	209	151	131	146	160
V ..	233	3 202	157	124	138	157	174	202	151	133	146	161
VI ..	233	3 304	158	139	136	168	170	201	147	154	139	162
VII ..	237	3 369	156	96	130	177	168	203	145	152	156	161
VIII ..	235	3 340	158	129	139	165	182	188	145	156	165	161
IX ..	235	3 211	161	134	141	165	178	204	151	132	181	163
X ..	232	3 018	162	128	146	163	183	195	156	135	184	167
XI ..	240	2 671	165	128	149	163	181	195	155	134	186	170
XII ..	235	2 465	156	119	147	157	151	179	155	137	180	169
1972 I ..	240											

Ka. huomautusosasto vuoden ensimmäisessä numerossa — Se notavdelningen i häfte 1 — *See note section in the January issue.*<sup>1)</sup> Lakon vaikutus näkyvissä — Inverkan av strejk — *Affected by strike.*



## V. Kausipuhdistettuja sarjoja — Säsongutjännade serier — Seasonally adjusted series

Vuosi ja neljännes År och kvartal Year and quarter	Keskenäköiset rakennukset Halvafärdiga byggnader Work in progress			Myömyntyt rakennuslirvat Beviljade byggnadslicensänd Granted building permits			Valmistuneet rakennukset Färdigställda byggnader Completed buildings			Vienti Export Exports	Tuonti Import Imports	Kauppataseen yllijäämä tai vialaus Handelsbalansens överskott eller underskott Trade balance	Viennin volyymi työpäivää kohti Exportvolym per arbetsdag Export volume per working day								
	1 000 000 m <sup>3</sup>			1 000 000 mk			1962 = 100														
	V 25	V 26	V 27	V 28	V 29	V 30	V 31	V 32	V 33				V 34	V 35							
1968 .....	34.82	31.28	26.40	6 984	6 650	97	143	105	144	170	179										
I .....	31.90	7.18	8.95	1 620	1 572	45	135	97	133	180	164										
II .....	32.52	7.05	7.39	1 783	1 777	— 40	149	113	148	178	173										
III .....	32.52	8.49	5.90	1 783	1 617	21	138	98	145	155	158										
IV .....	34.82	8.57	6.16	1 797	1 684	71	148	111	149	168	181										
1969 .....	37.31	38.71	32.16	8 283	8 425	— 264	167	118	158	206	224										
I .....	34.86	9.18	7.16	1 843	2 042	— 109	158	115	154	192	210										
II .....	35.67	9.59	7.47	1 984	1 966	— 46	165	112	158	213	207										
III .....	36.07	10.39	8.69	2 201	2 174	— 16	170	124	157	214	230										
IV .....	37.31	9.55	8.84	2 254	2 243	— 93	174	122	164	204	251										
1970 .....	37.69	41.51	38.43	9 743	10 931	— 1 439	176	123	161	213	262										
I .....	38.59	11.05	8.57	2 343	2 448	— 95	175	120	161	202	270										
II .....	39.59	11.38	9.15	2 424	2 692	— 327	172	120	163	197	257										
III .....	40.01	9.87	9.45	2 496	2 847	— 325	180	122	165	217	277										
IV .....	37.69	9.21	11.26	2 481	2 943	— 692	177	128	155	235	243										
1971 .....	38.61	42.60	37.14	9 940	11 590	— 1 852	167	126	150	187	265										
I .....	35.54	10.92	10.30	<sup>1)</sup> 2 442	2 726	— 245	<sup>1)</sup> 168	136	155	<sup>1)</sup> 179	250										
II .....	35.98	10.84	9.45	<sup>1)</sup> 2 292	2 779	— 532	<sup>1)</sup> 152	126	142	<sup>1)</sup> 138	255										
III .....	37.77	10.89	7.73	2 513	2 986	— 417	174	114	147	247	267										
IV .....	38.61	9.95	9.66	2 693	3 099	— 658	174	130	156	185	288										

Vuosi ja neljännes År och kvartal Year and quarter	Tuonnin volyymi työpäivää kohti Produktionsvolym per arbetsdag Volume of imports per working day				Bruttokansantuote (SNA) Inhemsk bruttoprodukt (SNA) Gross domestic product (SNA)	Palkkasumma Löner Wages and salaries	Bruttokansantuotteen volyymi työpäivää kohti Inhemsk bruttoproduktens volym per arbetsdag Volume of gross domestic product per working day							
	1962 = 100						1 000 000 mk				1964 = 100			
	V 36	V 37	V 38	V 39			V 40	V 41	V 42	V 43	V 44	V 45	V 46	V 47
1968 .....	129	133	93	145	34 125	14 743	113	95	85	111	108	114	115	
I .....	120	127	80	138	8 195	3 534	110	94	88	105	108	110	108	
II .....	143	151	100	151	8 397	3 673	115	98	96	128	110	114	111	
III .....	121	121	91	138	8 702	3 717	114	97	89	105	105	115	113	
IV .....	131	134	102	151	8 831	3 820	116	93	107	103	107	117	115	
1969 .....	159	156	133	185	38 979	16 406	124	95	105	122	105	123	124	
I .....	155	146	132	170	9 454	3 957	120	94	104	113	106	121	121	
II .....	154	153	134	175	9 524	3 991	124	99	103	114	107	122	124	
III .....	159	159	133	188	9 899	4 168	125	96	102	128	104	123	124	
IV .....	166	166	132	207	10 101	4 290	127	92	110	133	102	127	127	
1970 .....	189	188	158	217	43 386	18 427	132	94	115	136	98	131	133	
I .....	177	177	144	206	10 413	4 427	130	95	112	127	100	128	132	
II .....	184	190	134	220	10 586	4 482	129	90	112	127	95	129	129	
III .....	196	192	169	230	10 912	4 681	133	94	123	138	100	135	134	
IV .....	200	192	186	212	11 475	4 837	135	98	114	152	95	133	135	
1971 .....	186	173	164	210	47 519	20 641	133	93	112	134	96	135	139	
I .....	181	172	165	208	11 224	4 850	126	85	113	129	91	131	135	
II .....	177	157	163	193	11 599	5 040	134	93	109	134	96	131	139	
III .....	195	181	161	230	11 988	5 265	135	94	117	134	99	139	140	
IV .....	189	183	167	211	12 707	5 486	138	100	107	139	100	137	139	

Ks. huomautusosasto vuoden ensimmäisessä numerossa — Se notavdelningen i häfte 1 — See note section in the January issue.

<sup>1)</sup> Lakon vaikutus näkyvissä — Inverkan av strejk — Affected by strike.

18. Helsingin Arvopaperipörssi — Helsingfors Fondbörs — Helsinki Stock Exchange

Vuosi ja kuukausi År och månad Year and month	Myynti — Försäljning — Sales							Osakeindeksi <sup>1)</sup> Aktieindex <sup>1)</sup> Share index <sup>1)</sup> 1870 = 100		
	Osakkeet Aktier Shares	Siltä-Därv-O/ which		Merkintä- oikeudet Teck- nings- rätter Subscription rights	Deben- tuurit Deben- turerna Debentures	Obli- gaatiot Obliga- tioner Bonds	Yh- teensä Summa Total	Pankki Banker Banks	Teolli- suus In- dustri In- dustry	Yleis- indeksi Gene- ral- index General index
		Teolli- suus Industri Industry	Pankki Banker Banks							
	1 000 mk									
	D 91	D 92	D 93	D 94	D 95	D 96	D 97	D 98	D 99	D 100
1966	21 363	12 930	6 246	1 684	769	5 398	29 214	88	56	59
1967	18 466	10 248	6 327	968	3 264	8 500	31 198	78	51	53
1968	27 823	17 366	8 070	4 828	4 196	6 943	43 790	81	65	66
1969	36 751	24 763	8 658	5 337	3 278	8 341	53 707	94	86	87
1970	53 159	37 500	11 520	9 243	1 925	12 943	77 271	100	100	100
1971	66 109	45 288	16 195	5 641	2 396	18 345	92 493	112	113	113
1971 I	5 910	3 799	1 776	1 986	91	1 398	9 385	108	112	111
1971 II	6 354	3 925	1 847	966	68	1 391	8 779	108	111	110
1971 III	6 730	4 684	1 442	0	287	1 687	8 704	109	113	112
1971 IV	4 187	2 514	1 293	1	31	1 556	5 774	111	113	112
1971 V	5 880	4 093	1 183	355	71	1 883	8 190	109	114	113
1971 VI	5 635	4 382	1 047	463	204	1 976	8 277	108	110	110
1971 VII	5 330	4 220	921	341	158	1 337	7 166	108	112	112
1971 VIII	3 528	2 285	998	100	107	951	4 686	110	114	114
1971 IX	4 969	3 491	1 130	74	520	1 366	6 929	111	116	115
1971 X	4 716	3 248	1 175	0	303	1 490	6 508	110	114	113
1971 XI	6 162	4 223	1 575	8	244	2 119	8 532	123	113	115
1971 XII	6 708	4 424	1 808	1 348	314	1 192	9 562	130	114	117
1972 I	8 039	..	2 900	1 694	274	1 875	11 854	141	124	127
1972 II	8 804	..	2 931	2 353	336	1 208	12 700	160	130	137

19. Henkivakuutusyhtiöiden hankinta — Livförsäkringsbolagens nyanskaffning  
Life insurance policies

Uusia vakuutuksia — Nya försäkringar — Policies granted		
Lukun Antal Number	Vakuutus- summa Försäkrings- bestånd Sums assured	Maksutulo <sup>1)</sup> Premie- inkomster <sup>1)</sup> Premium income <sup>1)</sup>
D 101	D 102	
167 337	1 391.2	—
140 669	1 266.3	—
127 828	1 285.3	—
104 903	1 309.0	—
97 208	1 315.0	—
95 420	1 389.0	—
7 886	113.7	—
8 983	127.9	—
9 533	137.8	—
8 103	118.6	—
7 397	108.6	—
7 422	108.0	—
4 756	70.4	—
5 728	86.2	—
8 421	124.9	—
8 381	121.0	—
8 706	128.0	—
10 104	143.8	—
7 283	122.0	1 342
7 594	128.6	1 464

20. Valtionrautatiet — Statsjärnvägarna — State railways

Vuosi ja kuukausi År och månad Year and month	Kaupallinen liikenne — Kommerciell trafik — Commercial traffic					Tulot kaikkiaan Summa inkomster Total receipts	Käyttö- menot Drift- utgifter Working expenses	Ylijäämä (+) tai vajaus (-) Överskott (+) eller under- skott (-) Net surplus (+) or deficit (-)	
	Matkojen luku Resorernas antal Number of journeys	Henkilö- kilometrejä Person- kilometer Passenger kilometres	Kuljetettu tavaramäärä Befordrat gods Freight carried		Henkilöliiken- netulot Inkomster av persontrafiken Receipts from passenger traffic				Tavaraliiken- netulot Inkomster av godstrafiken Receipts from freight traffic
			1 000 t	1 000 000 t-km		1 000 000 mk			
	E 1	E 2	E 3	E 4	E 5	E 6	E 7	E 8	E 9
1965	31 171	2 049.6	20 556	5 183	77.54	267.36	377.46	454.55	— 77.09
1966	31 518	2 130.8	20 885	5 610	79.70	279.37	390.82	487.69	— 96.87
1967	29 820	2 152.7	21 658	5 596	87.90	296.48	417.76	524.72	— 106.96
1968	27 589	2 200.7	21 449	5 627	93.83	308.82	443.50	563.83	— 120.33
1969	25 628	2 153.8	22 422	6 026	97.34	340.81	484.53	600.40	— 115.87
1970	23 357	2 156.2	23 620	6 270	100.65	361.68	504.58	623.49	— 118.91
1971					107.97	383.86	529.52	670.32	— 140.80
1970 V	3 655	360.3	1 798	471	8.29	27.50	39.02	52.11	— 13.09
1970 VI			1 995	487	9.95	28.35	42.38	54.52	— 12.14
1970 VII	3 524	428.9	2 012	502	11.43	28.13	43.60	49.75	— 6.14
1970 VIII			2 011	505	9.93	34.75	48.30	51.61	— 3.31
1970 IX	3 987	329.3	2 087	516	6.87	26.86	36.95	49.56	— 12.60
1970 X			2 160	551	8.50	30.71	43.09	53.37	— 10.29
1970 XI	4 172	372.8	1 964	502	6.73	28.73	38.81	51.45	— 12.64
1970 XII			1 893	488	10.86	35.55	51.73	61.51	— 9.78
1971 I	3 942	334.3	1 736	473	6.68	29.56	39.52	48.50	— 8.98
1971 II			1 507	410	6.95	26.42	35.80	52.74	— 16.94
1971 III	4 027	372.9	1 682	463	7.97	29.87	40.14	54.41	— 14.27
1971 IV			1 969	537	8.51	34.80	45.29	54.93	— 9.64
1971 V	3 941	388.2	1 777	462	9.68	31.01	43.34	53.87	— 10.53
1971 VI			1 955	485	9.61	33.82	46.12	56.88	— 10.77
1971 VII	4 002	480.8	1 888	468	12.50	30.39	46.39	55.36	— 8.98
1971 VIII			1 914	479	11.26	32.77	47.16	49.62	— 2.46
1971 IX	4 039	355.8	2 105	504	7.57	33.96	44.31	54.55	— 10.24
1971 X			1 997	491	8.47	33.97	44.65	54.33	— 9.68
1971 XI			2 019	505	8.52	35.13	46.86	56.55	— 9.69
1971 XII							10.25	32.16	49.95

Ks. huomautusosasto vuoden ensimmäisessä numerossa — Se notavdelningen i häfte 1 — See note section in the January issue.

<sup>1)</sup> Uusi perusvuosi. Ks. huomautusosasto — <sup>2)</sup> Uusien vakuutusten yhteenlasketut vuosimaksut.

<sup>3)</sup> Ett nytt basår. Se notavdelningen — <sup>4)</sup> Nya försäkringarnas sammanlagda årspremier.

<sup>5)</sup> A new base year. See note section — <sup>6)</sup> Total annual premiums of new policies.

## 21. Ulkomaalainen matkustajaliikenne — Resandetraffiken mellan Finland och utlandet — Foreign passenger traffic

Vuosi ja kuukausi År och månad Year and month	a. Koko matkustajaliikenne — Hela resandetraffiken — Total passenger traffic														
	Saapuneet — Anlända — Arrivals				Lähteneet — Avresta — Departures										
	Yhteensä Summa Total	Maitse Till lands By land	Meritse Sjöledes By sea	Lentoteitse Per flyg By air	Yhteensä Summa Total	Maitse Till lands By land	Meritse Sjöledes By sea	Lentoteitse Per flyg By air							
	E 10	E 11	E 12	E 13	E 14	E 15	E 16	E 17							
1969 ....	2 580 797	962 482	1 262 413	355 902	2 590 663	959 486	1 270 194	360 983							
1970 ....	2 983 513	1 065 400	1 493 559	424 554	2 949 106	1 021 393	1 499 185	428 528							
1971 ....	3 691 696	1 295 887	1 921 222	474 587	3 658 415	1 286 594	1 890 892	480 929							
1971 I	114 318	35 706	52 018	26 594	133 210	33 666	70 418	29 126							
II	107 018	30 011	49 911	27 096	106 216	29 646	48 433	28 137							
III	129 095	39 904	55 699	33 492	127 682	37 834	54 926	34 922							
IV	220 116	77 745	99 717	42 653	211 835	73 659	96 235	41 941							
V	269 790	59 350	166 853	43 587	269 525	56 360	170 323	42 842							
VI	430 407	123 741	253 219	53 447	382 064	117 902	213 255	50 907							
VII	906 440	403 897	451 925	50 618	900 482	428 951	422 229	49 302							
VIII	607 875	254 485	301 561	51 829	637 343	239 402	342 060	55 881							
IX	265 576	77 682	144 365	43 529	270 758	76 192	147 805	46 761							
X	234 393	64 051	129 321	41 021	232 534	63 490	126 446	42 598							
XI	176 222	51 472	93 689	31 061	174 472	50 400	93 744	30 328							
XII	230 447	77 843	122 944	29 660	212 294	79 092	105 018	28 184							
	b. Suomen ja Pohjoismaiden ulkopuolisten maiden välinen matkustajaliikenne Resandetraffiken mellan Finland och utomnordiska länder — Passenger traffic between Finland and Non-Nordic countries														
	Yhteensä Summa Total	Maitse Till lands By land	Meritse Sjöledes By sea	Lento- teitse Per flyg By air	Ulkomaalaiset kansalaisuuden mukaan Utlänningar efter medborgarskap Foreigners by citizenship								Suoma- laisia Finska medbor- gare Finns		
	E 18	E 19	E 20	E 21	E 22	E 23	E 24	E 25	E 26	E 27	E 28	E 29	E 30	E 31	E 32
	Saapuneet — Anlända — Arrivals														
1968 ....	313 642	70 183	77 568	165 891	123 442	8 333	521	927	13 955	15 189	5 781	28 917	16 905	32 914	190 200
1969 ....	370 353	77 210	95 369	197 774	146 083	7 672	550	1 365	18 265	15 404	5 830	35 574	22 646	38 777	224 270
1970 ....	409 385	96 534	96 059	216 792	158 582	10 447	912	1 354	17 511	16 751	5 392	40 940	24 102	41 173	250 803
1971 ....	514 548	120 511	109 309	284 728	191 108	12 148	1 071	728	21 890	18 748	6 850	50 489	27 902	51 282	323 440
1971 I	20 984	4 312	2 896	13 776	6 287	280	65	20	861	865	146	1 911	525	1 614	14 697
II	21 362	3 931	2 299	15 132	6 145	178	28	10	812	996	129	1 804	500	1 688	15 217
III	27 104	5 280	2 835	18 989	7 426	241	21	22	991	1 059	222	2 197	622	2 051	19 678
IV	44 502	13 919	3 862	26 721	9 455	986	27	44	888	1 216	343	2 546	951	2 454	35 047
V	49 371	12 572	10 220	26 579	14 462	885	124	109	1 992	1 779	428	3 810	1 564	3 771	34 909
VI	66 522	13 665	17 857	35 000	30 411	2 324	245	114	4 069	2 341	1 088	6 752	6 160	7 318	36 111
VII	80 407	20 602	24 060	35 745	37 712	3 510	279	150	3 085	2 023	1 095	11 336	7 141	9 093	42 695
VIII	79 438	18 225	26 618	34 595	39 723	2 183	170	134	4 838	2 278	2 221	10 643	5 664	1 592	39 715
IX	37 324	6 704	8 493	22 127	14 576	715	36	37	1 304	1 737	420	3 653	2 002	14 672	22 748
X	38 594	8 959	5 409	24 226	10 281	457	37	47	1 159	1 912	277	2 414	1 017	2 961	28 313
XI	25 253	6 887	1 757	16 609	7 081	209	20	13	992	1 358	282	1 442	811	1 954	18 172
XII	23 687	5 455	3 003	15 229	7 549	180	19	28	899	1 184	199	1 981	945	2 114	16 138
1972 I	28 280	5 525	2 609	20 146	7 701	396	40	19	951	1 099	210	2 174	951	1 861	20 579
II	23 684	4 973	2 434	16 277	6 380	193	47	17	816	1 053	192	2 042	483	1 537	17 304
	Lähteneet — Avresta — Departures														
1968 ....	309 685	70 361	75 318	164 006	116 647	7 867	664	1 211	13 093	14 901	4 967	27 762	15 621	30 561	193 038
1969 ....	373 287	78 105	93 815	201 367	140 916	8 277	659	1 509	15 744	14 665	6 021	35 459	21 123	37 459	232 371
1970 ....	422 590	97 517	98 087	226 986	155 028	11 193	972	1 299	18 028	17 010	5 398	39 452	22 561	39 115	267 562
1971 ....	519 357	122 496	116 135	280 726	190 754	12 997	1 220	779	20 572	18 406	6 547	49 499	27 289	53 115	328 913
1971 I	22 242	2 592	3 498	16 152	6 491	147	75	24	772	732	171	2 319	664	1 587	15 751
II	22 050	4 738	2 165	15 147	5 674	206	16	26	674	951	120	1 740	478	1 463	16 376
III	27 925	4 779	3 065	20 081	6 845	389	23	20	831	1 111	184	1 999	564	1 724	21 080
IV	45 248	14 309	4 240	26 699	8 989	1 135	40	59	815	1 308	319	2 505	671	2 137	36 259
V	49 065	12 237	11 136	25 692	11 940	887	139	63	1 839	1 620	274	3 194	1 092	2 832	37 125
VI	62 379	15 318	17 663	29 398	23 987	2 734	350	168	3 820	2 143	1 029	4 476	4 010	5 257	38 392
VII	77 805	21 544	22 580	33 681	35 367	3 589	193	135	2 469	1 924	881	8 566	8 101	9 509	42 438
VIII	82 449	16 969	30 858	34 622	49 547	2 076	189	138	5 025	2 367	2 279	13 962	6 866	16 335	33 212
IX	41 741	6 682	10 977	24 082	17 858	689	77	64	1 674	1 770	564	5 502	2 209	5 309	23 883
X	39 279	8 890	6 058	24 331	10 566	497	46	55	1 110	1 801	338	2 675	1 100	2 944	28 713
XI	24 494	6 742	1 792	15 960	6 577	232	19	21	776	1 364	180	1 238	768	1 979	17 917
XII	24 680	7 696	2 103	14 881	6 913	416	53	29	767	1 531	208	1 323	766	2 039	17 767
1972 I	26 533	3 019	3 638	19 876	7 745	186	35	20	847	858	196	2 616	956	2 031	18 788
II	27 491	5 595	2 522	19 374	6 511	341	48	18	840	966	190	2 000	481	1 527	20 980

Ka. huomautusosasto vuoden ensimmäisessä numerossa — Se notavdelningen i häfte 1 — See note section in the January issue.

## 22. Moottoriajoneuvot — Motorfordon — Motor vehicles

Vuoden ja kuukauden lopussa Vid utgången av At the end of	Henkilöautot Personbilar Cars		Kuorma-autot Lastbilar Lorries		Linja- autot Bussar Buses	Paketti- autot Paket- bilar Vans	Muut autot Övriga bilar Other auto- mobiles	Kaikki autot Alla bilar All automobiles		Käyttövoima Drivkraft Motive power		Moottori- pyörät Motor- cycles Motor cycles	Traktori- Traktorer Tractors		
	Yhteensä Summa Total	Ammatt. Yrkesm. Profes- sional	Yhteensä Summa Total	Ammatt. Yrkesm. Profes- sional				Yhteensä Summa Total	Ammatt. Yrkesm. Profes- sional	Yhteensä Summa Total	Ammatt. Yrkesm. Profes- sional			Bensini Bensin Motor spirits	Diesel
a. Rekisterissä olevat ajoneuvot — Inregistrerade motorfordon — Motor vehicles registered															
1966	505 926	10 281	44 495	22 667	7 158	40 728	3 785	602 092	41 072	545 880	55 912	74 145	149 534		
1967	551 198	10 009	44 161	22 436	7 426	48 761	4 211	655 757	40 984	596 310	59 224	56 089	150 092		
1968	580 747	9 729	44 264	22 425	7 660	48 369	4 435	685 475	40 965	623 174	62 156	51 371	154 851		
1969	643 057	9 762	45 210	22 853	7 861	51 825	4 743	752 696	41 758	685 747	66 828	46 458	163 458		
1970	711 968	9 809	46 195	23 363	8 116	56 707	5 024	828 010	42 702	755 208	72 692	44 139	169 428		
*1971	752 915	9 641	46 572	23 431	8 246	67 071	5 252	880 056	42 814	802 113	77 845	43 403	175 304		
b. Rekisteriin merkityt uudet ajoneuvot — Inregistrerade nya motorfordon — Registered new vehicles															
1966	78 929	2 653	7 607	3 904	657	9 838	354	97 385	7 462	87 660	9 722	4 160	13 052		
1967	65 836	3 436	5 773	3 092	715	14 391	328	87 043	7 548	78 187	8 854	4 447	10 747		
1968	48 444	1 276	4 344	2 306	706	5 356	264	59 114	4 515	52 172	6 939	2 701	8 260		
1969	84 542	2 259	5 360	2 898	629	10 428	317	101 276	6 112	91 967	9 309	3 241	11 088		
*1970	92 104	2 985	5 322	2 863	726	16 983	336	115 471	6 931	104 942	10 525	4 211	10 296		
*1971	I	7 665	227	434	253	39	1 628	39	9 805	556	8 860	945	70	1 342	
	II	6 812	238	374	174	46	1 631	37	8 900	491	8 052	847	128	789	
	III	8 487	253	408	217	11	2 331	24	11 261	512	10 331	930	328	887	
	IV	10 352	276	405	182	30	3 060	33	13 880	525	12 949	931	977	1 255	
	V	23 933	726	442	209	73	3 206	36	27 690	1 048	26 396	1 292	1 689	1 118	
	VI	5 550	159	480	234	57	918	32	7 037	484	6 218	817	679	727	
	VII	2 069	77	418	224	35	491	25	3 038	359	2 429	609	424	485	
	VIII	2 006	103	263	128	51	439	18	2 777	279	2 265	512	334	481	
	*IX	2 859	133	334	176	68	526	37	3 824	407	3 113	711	178	621	
	*X	2 663	128	425	243	63	491	30	3 672	461	2 862	810	109	759	
	*XI	2 250	124	417	243	67	425	35	3 194	457	2 404	790	52	752	
	*XII	671	62	435	270	104	245	35	1 490	454	783	707	14	567	

## 23. Ulkomainen merenkulku — Sjöfarten mellan Finland och utlandet — Foreign shipping

Vuosi ja kuukausi År och månad Year and month	Snapuneet alukset — Ankomma fartyg — Vessels entered					Lähteneet alukset — Avgångna fartyg — Vessels cleared							
	Luku — Antal Number		1 000 nettotonnia nettoton tons		Tuotu tavara- määrä Im- porterad varu- mängd Tons imported 1 000 t	Siitä suomal. aluksilla Därav med finska fartyg Of which by Finnish vessels	Luku — Antal Number		1 000 nettotonnia nettoton tons		Vietet tavara- määrä Ex- porterad varu- mängd Tons exported 1 000 t	Siitä suomal. aluksilla Därav med finska fartyg Of which by Finnish vessels	
	Kalk- kiaan Summa Total	Niistä suomal. Därav finska Of which Finnish	Kalk- kiaan Summa Total	Lastissa Last- förande With cargo			Kalk- kiaan Summa Total	Niistä suomal. Därav finska Of which Finnish	Kalk- kiaan Summa Total	Lastissa Last- förande With cargo			
E 46	E 47	E 48	E 49	E 50	E 51	E 52	E 53	E 54	E 55	E 56	E 57		
1965	16 067	7 110	14 056	11 677	13 868	8 304	16 120	7 139	14 166	9 990	10 178	4 500	
1966	15 048	6 735	14 549	12 076	14 911	8 632	15 008	6 704	14 522	10 075	10 130	4 498	
1967	15 040	7 056	15 315	13 034	13 902	8 279	15 071	7 045	15 406	11 222	9 861	4 493	
1968	16 189	7 851	16 971	14 651	15 958	8 734	16 177	7 833	17 021	12 187	10 754	4 734	
1969	17 296	8 206	18 673	16 171	18 419	9 786	17 324	8 215	18 805	13 280	12 033	5 263	
1970	18 052	8 861	20 807	18 424	20 180	10 625	18 038	8 816	20 986	14 615	12 360	5 201	
*1971	18 970	9 609	23 014	20 319	20 506	10 198	19 116	9 683	23 316	16 263	11 248	4 712	
*1971	I	1 126	557	1 625	1 445	1 583	887	1 148	550	1 637	1 098	978	441
	II	838	456	1 080	938	949	585	838	446	1 120	812	715	344
	III	854	500	1 215	1 076	1 069	764	819	472	1 160	832	671	360
	IV	1 091	551	1 458	1 294	1 442	911	1 105	568	1 489	1 004	768	350
	V	1 756	860	2 067	1 852	2 197	948	1 677	855	2 052	1 318	869	355
	VI	2 141	1 089	2 418	2 173	2 146	800	2 135	1 073	2 446	1 702	1 064	391
	VII	2 285	1 203	2 521	2 271	2 077	1 016	2 368	1 233	2 553	1 859	1 021	370
	VIII	2 324	1 210	2 545	2 229	1 913	939	2 272	1 192	2 603	1 903	1 049	412
	IX	1 779	858	2 030	1 796	1 791	796	1 834	902	2 071	1 443	967	426
	X	1 729	848	2 154	1 859	1 895	964	1 784	883	2 196	1 526	1 110	447
	XI	1 564	744	1 858	1 593	1 568	767	1 603	759	1 882	1 362	1 021	424
	XII	1 483	733	2 043	1 795	1 875	823	1 533	750	2 107	1 404	1 013	391

Ks. huomautusosasto vuoden ensimmäisessä numerossa — Se notavdelningen i häfte 1 — See note section in the January issue.

## 24. Kauppalaivasto — Handelsflottan — Merchant fleet

Vuoden ja kuukauden lopussa Vid utgången av At the end of	Koko kauppalaivasto Hela handelsflottan Whole merchant fleet		Höyryalukset Ångfartyg Steamers		Moottorialukset Motorfartyg Motor ships	
	Luku Antal Number	1 000 br.r.t. gross tons	Luku Antal Number	1 000 br.r.t. gross tons	Luku Antal Number	1 000 br.r.t. gross tons
	E 58	E 59	E 60	E 61	E 62	E 63
	E 58	E 59	E 60	E 61	E 62	E 63
1965 .....	560	991	140	240	390	747
1966 .....	541	1 008	123	211	393	793
1967 .....	525	1 098	101	170	407	925
1968 .....	506	1 083	78	109	414	972
1969 .....	508	1 242	59	67	437	1 174
1970 .....	509	1 371	53	65	447	1 304
*1971 .....	490	1 417	44	51	441	1 366
*1971 I ..	499	1 326	51	58	439	1 267
II ..	498	1 327	50	56	439	1 270
III ..	497	1 325	48	50	440	1 273
IV ..	492	1 319	47	50	436	1 268
V ..	493	1 327	46	50	439	1 275
VI ..	489	1 317	45	47	436	1 269
VII ..	484	1 316	44	47	432	1 268
VIII ..	483	1 318	43	45	432	1 272
IX ..	483	1 341	43	45	433	1 295
X ..	481	1 352	43	45	432	1 307
XI ..	485	1 375	43	45	436	1 330
XII ..	490	1 417	44	51	441	1 366
1972 I ..	485	<sup>3)</sup> 1 539	42	46	438	<sup>3)</sup> 1 493
II ..	481	1 538	41	44	436	1 493

25. Kotimaiden lentoyhtiöiden säännöllinen lentoliikenne  
Inhemska flygbolags reguljära flygtrafik  
Scheduled air traffic of Finnish companies

Vuosi ja kuukausi År och månad Year and month	Lentokm Flygkm Kilometres flown	Matkustajakm Passagerarkm Passenger-km	Matkustajien luku Antal passagerare Passengers carried	Rahitia ja postia Frakt och post Freight and mail
				1 000 ton-km
	E 64	E 65	E 66	E 67
	E 64	E 65	E 66	E 67
1964 ...	11 955	311 157	639 731	5 539
1965 ...	13 002	370 477	721 451	7 135
1966 ...	14 502	409 670	768 757	7 953
1967 ...	15 662	455 096	897 605	7 471
1968 ...	14 731	438 964	895 672	7 588
1969 ...	17 098	586 822	1 035 280	13 452
1970 ...	19 938	772 725	1 279 538	23 675
1971 ...	22 223	829 269	1 394 845	26 336
1970 XI	1 608	51 883	103 874	2 103
XII	1 579	49 009	96 091	1 950
1971 I	1 608	48 978	93 357	1 763
II	1 523	47 320	96 561	1 798
III	1 695	55 914	111 833	1 918
IV	1 774	63 088	115 500	1 568
V	1 887	72 076	123 770	1 832
VI	2 028	87 638	133 190	1 974
VII	2 135	94 094	123 628	1 861
VIII	2 142	95 267	133 847	1 908
IX	2 023	83 135	125 896	2 271
X	1 945	69 438	120 404	2 776
XI	1 744	55 764	111 192	3 327
XII	1 719	56 557	105 667	3 340
1972 I	1 773	56 314	100 945	2 531

## 26. Posti- ja lennätinlaitos — Post- och telegrafverket — Postal, telegraphic and telephone services

Vuosi ja kuukausi År och månad Year and month	Postitoimen liikennetulo Inkomster av post- trafik Postal revenue	Telettoimen liikennetulo Inkomster av televerk- samhet Revenue from teleservice	Muut tulot Övriga Inkomster Other revenue	Yhteensä Summa Total revenue	Kaukopuhelut — Fjärrsamtal Trunk calls			Sähkö- sanomat, kotimaiset ja ulko- malle Telegram, Inrikes och till utlandet Telegrams, inland and abroad	Telexkirjoittamiset Telexskrivningar Telex calls	
					kotimaiset — Inrikes inland		ulkomalle (minuu- teissa) till utlandet (1 minuter) abroad (minutes)		kotimaiset (maksu- sykäykä å 10 p) Inrikes (taxe- impulser å 10 p) inland (counting impulses å 10 p)	ulkomalle (minuu- teissa) till utlandet (1 minuter) abroad (minutes)
					käsivälit- telinen li- kenne (3 min. jaksoja) manuell trafik (3 min. perloder) 1)	automaat- tillikenne (maksu- sykäykä å 5 p) automatisk trafik (taxe- impulser å 5 p) 2)				
					1 000 mk	1 000	E 72		E 73	E 74
1965 ...	144 596	149 554	56 536	350 686	60 903	855 075	4 642	1 121	15 626	2 520
1966 ...	157 015	166 379	57 958	381 352	62 007	1 030 504	5 446	1 115	18 174	2 907
1967 ...	176 414	215 071	59 823	451 308	60 992	1 517 321	6 609	1 064	19 151	3 383
1968 ...	188 991	238 536	64 406	491 933	58 567	1 815 672	8 112	1 075	21 966	3 736
1969 ...	201 734	271 661	65 407	538 802	58 383	2 356 991	10 151	1 061	22 080	4 573
1970 ...	249 173	319 178	91 379	659 731	61 791	2 881 916	12 058	1 083	23 873	5 384
*1971 ...	263 721	356 552	94 603	714 877	66 879	3 316 841	14 216	1 055	24 469	9 949
*1971 I	16 730	28 256	6 023	51 009	◆ 5 308	◆ 264 559	1 077	78	1 815	446
II	18 890	26 882	6 867	52 640	◆ 5 101	◆ 257 074	1 088	76	2 303	472
III	22 389	34 981	7 135	64 506	◆ 5 721	◆ 282 735	◆ 1 217	83	1 633	518
IV	20 255	26 477	7 228	53 959	◆ 5 400	◆ 272 157	1 121	83	1 975	455
V	21 605	27 528	7 257	56 390	◆ 5 726	◆ 280 317	1 157	126	2 393	463
VI	20 944	36 064	7 402	64 409	◆ 5 533	◆ 268 053	1 198	90	◆ 1 806	523
VII	17 543	23 292	6 727	47 562	◆ 5 234	◆ 229 703	987	84	2 008	410
VIII	17 320	25 231	6 723	49 275	◆ 5 475	◆ 269 929	1 182	84	1 774	496
IX	24 176	36 673	7 616	68 464	◆ 5 779	◆ 287 735	1 242	84	1 741	548
X	21 811	28 371	6 908	57 090	◆ 5 782	◆ 299 040	1 276	82	2 643	535
XI	23 695	29 840	6 954	60 490	◆ 5 865	◆ 305 173	1 323	84	2 561	570
XII	38 363	32 957	17 762	89 082	◆ 5 952	◆ 300 361	1 349	101	1 816	513
1972 I	17 491	33 678	6 909	57 677	5 536		1 240	80	2 399	511

Ks. huomautus osasto vuoden ensimmäisessä numerossa — Se notavdelningen i häfte 1 — See note section in the January issue.

1) Manual traffic (3-minute periods) — 2) Automatic traffic (counting impulses å 5 p).

3) V. 1972 alusta on suojakansialukset laskettu suuremman (suljetun) vetoisuuden mukaan — Fr.o.m. 1972 har för shelterdäckade fartyg den större (slutna) dräktigheten beaktats — From 1972 the larger (closed) tonnage for shelterdecked vessels is considered.

## 27. Rakennuskustannusindeksi — Byggnadskostnadsindex — Building cost index

1964 = 100 Ryhmien painot ilmoitettu sulussa — Gruppvikterna angivna inom parentes — Group weights in parentheses

Vuosi ja kuukausi År och månad Year and month	Kokonaiskustannukset Total costs	1. Rakennustekniset työt Byggnadstekniska arbeten Building work	1.1 Työpalkat Arbetslöner Wages in building trade	1.12 Tarvikkeet Varor Building materials	1.2 Erikoistyöt Specialarbeten Special contracts	1.3 Rakennustyömaan yleiskulut Allmänna kostnader på byggnadsarbetsplatsen General costs of building site	2. LVI-tekniset työt VVS-tekniska arbeten Heating, piping and ventilation	3. Sähkötekniset työt Eltekniska arbeten Electric installations	4. Muut kustannukset Övriga kostnader Other costs	Kokonaiskustannukset ilman ryhmää 4 Total costs excl. group 4
	(1 000)	(760)	(251)	(319)	(152)	(38)	(130)	(50)	(80)	(940)
	F 1	F 2	F 3	F 4	F 5	F 6	F 7	F 8	F 9	F 10
1965.....	104.8	104.7	106.4	103.6	103.9	105.2	105.4	104.3	106.5	104.8
1966.....	107.9	107.4	112.2	103.7	107.7	106.3	109.2	106.7	111.6	107.6
1967.....	114.2	113.5	121.3	106.7	115.0	112.3	117.4	110.8	118.6	113.9
1968.....	125.8	124.1	132.7	114.5	128.4	130.5	131.3	129.3	131.6	125.4
1969.....	130.8	129.3	139.3	118.9	132.6	138.2	136.1	131.5	137.9	130.4
1970.....	138.2	136.0	145.7	126.3	136.2	153.2	147.2	137.9	145.9	137.7
1971.....	148.6	146.8	161.8	133.7	145.8	161.4	154.5	145.2	161.9	147.8
	1971 1972	1971 1972	1971 1972	1971 1972	1971 1972	1971 1972	1971 1972	1971 1972	1971 1972	1971 1972
I.....	140.7 154.0	138.8 152.3	147.5 170.3	129.6 137.0	139.0 151.5	158.0 164.9	148.1 158.6	141.2 145.7	149.1 172.6	140.2 152.8
II.....	141.6 153.8	139.8 152.3	147.5 170.3	130.3 137.0	141.5 151.5	161.2 164.9	148.2 159.1	141.2 145.2	150.9 168.2	141.0 152.9
III.....	142.7	141.0	147.5	133.0	142.0	161.2	148.4	141.8	152.1	142.1
IV.....	147.6	146.5	164.1	132.8	142.3	161.2	152.0	141.8	157.3	147.0
V.....	148.8	147.3	164.1	133.0	146.1	161.2	156.0	141.8	158.7	148.2
VI.....	149.1	147.4	164.1	133.2	146.2	161.2	155.5	146.9	158.9	148.5
VII.....	149.7	147.4	164.1	133.2	146.2	161.2	156.8	146.9	166.0	148.7
VIII.....	149.9	147.6	164.1	133.3	146.8	161.4	156.6	147.7	167.0	148.9
IX.....	153.0	151.0	169.6	135.8	149.4	161.4	158.7	148.1	170.4	151.9
X.....	153.1	151.2	169.6	136.2	150.0	161.4	158.2	148.1	170.5	152.0
XI.....	153.4	151.6	169.6	136.9	150.0	162.3	157.9	148.1	170.8	152.3
XII.....	153.6	151.8	169.6	137.0	150.5	164.8	157.7	149.1	171.0	152.5

## 28. Tienrakennuskustannusindeksi — Vägbyggnadskostnadsindex — Cost index of road construction

1963 = 100 Ryhmien painot ilmoitettu sulussa — Gruppvikterna angivna inom parentes — Group weights in parentheses

Vuosi ja neljännes År och kvartal Year and quarter	Kokonaisindeksi Total index Total index (100.0)	Työpalkat Arbetslöner Wages (23.4)	Vuokra- koneet Hyrd maskiner Hired machinery (12.9)	Osaurakat Del- entreprenader Sub- entrepreneurs (21.1)	Kuljetukset Transporter Transports (18.0)	Tarveaineet Material Materials (17.0)	Yleiskulut Allmänna kostnader General costs (7.6)
	F 11	F 12	F 13	F 14	F 15	F 16	F 17
1964.....	105	111	103	104	100	102	109
1965.....	111	122	110	109	102	108	120
1966.....	117	136	114	111	104	107	129
1967.....	122	149	113	112	103	114	144
1968.....	130	161	118	118	106	124	156
1969.....	137	181	120	120	106	128	167
1970.....	154	239	123	118	106	132	204
1971.....	171	260	142	133	121	141	235
1968 I.....	129	160	116	117	106	123	155
II.....	128	159	116	117	105	123	154
III.....	131	164	118	118	106	124	157
IV.....	131	164	120	119	106	126	157
1969 I.....	136	179	120	119	107	127	166
II.....	137	182	121	121	106	126	167
III.....	136	181	119	120	105	128	167
IV.....	137	182	120	120	105	130	167
1970 I.....	153	238	120	120	106	131	203
II.....	152	238	120	114	106	131	203
III.....	153	239	123	116	106	131	203
IV.....	156	240	130	121	106	133	205
1971 I.....	165	253	133	123	119	137	229
II.....	169	259	135	130	120	141	234
III.....	170	258	141	134	119	142	234
IV.....	180	269	158	146	128	142	244

Ks. huomautusosaasto vuoden ensimmäisessä numerossa — Se notavdelningen i häfte 1 — See note section in the January issue.

## 29. Elintarvikkeiden vähittäiskauppahintoja — Detaljhandelspriser för livsmedel — Retail prices for provisions

mk

Vuosi ja kuukausi År och månad Year and month	Maito, irtaimena Mjök, i lösvikt Milk, unpacked	Meijerimör Dairy butter	Juusto, Emmental Ost, Emmental Cheese, Emmenthal	Margarini Margarin Margarine	Munat Ägg Eggs	Ruoka- peruna Matpot- tatis Potatoes	Vehnäjau- hot, puoli- karkeat (pakkauk- sessa) Vetemjöl, halvgrovt (i för- packning) Wheat flour (in carton)	Ruis- jauhot, tavalliset Rågmjöl, vanligt Rye meal	Kaura- hitalet Havre- flingor Flaked oats	Näkkileipä Knäcke- bröd Crisp bread	Ruisleipä, pehmeä Rågbröd, mjukt Rye bread
	l	500 g	kg	250 g	kg	kg	2 kg	kg	kg	250 g	800 g
	F 18	F 19	F 20	F 21	F 22	F 23	F 24	F 25	F 26	F 27	F 28
1965 .....	0.57	3.09	6.30	0.92	3.46	0.32	2.57	0.76	1.34	..	0.80
1966 .....	0.58	3.13	6.32	0.92	3.56	0.31	2.59	0.77	1.46	..	0.80
1967 .....	0.61	3.43	6.60	1.00	3.75	0.41	2.57	0.78	1.49	..	0.88
1968 .....	0.69	4.15	7.46	1.05	3.76	0.39	2.89	0.81	1.50	0.73	0.92
1969 .....	0.70	4.22	7.77	1.05	4.05	0.38	3.01	0.82	1.52	0.74	0.93
1970 .....	0.70	4.28	7.77	1.05	4.01	0.38	3.01	0.82	1.52	0.74	0.93
1971 .....	0.75	3.98	7.94	1.05	4.05	0.38	3.19	0.89	1.57	0.77	1.00
1970 XII ..	0.70	4.28	7.77	1.05	4.02	0.34	3.01	0.83	1.53	0.74	0.93
1971 I ..	0.74	3.98	7.77	1.05	3.89	0.36	3.02	0.83	1.54	0.74	0.93
II ..	0.74	3.98	7.90	1.05	3.81	0.37	3.16	0.88	1.56	0.75	1.01
III ..	0.74	3.98	7.94	1.05	3.91	0.38	3.19	0.89	1.57	0.76	1.01
IV ..	0.74	3.98	7.94	1.05	3.99	0.38	3.19	0.89	1.57	0.77	1.01
V ..	0.74	3.98	7.94	1.05	4.00	0.38	3.20	0.90	1.57	0.77	1.01
VI ..	0.74	3.98	7.94	1.05	3.99	0.38	3.20	0.90	1.57	0.77	1.01
VII ..	0.74	3.98	7.94	1.05	4.03	0.38	3.20	0.90	1.57	0.77	1.01
VIII ..	0.74	3.98	7.94	1.05	4.12	0.68	3.21	0.90	1.58	0.77	1.01
IX ..	0.76	3.98	7.94	1.05	4.16	0.45	3.21	0.90	1.58	0.77	1.01
X ..	0.76	3.98	7.99	1.05	4.18	0.40	3.22	0.91	1.58	0.77	1.01
XI ..	0.76	3.98	8.05	1.05	4.23	0.37	3.22	0.91	1.58	0.78	1.01
XII ..	0.76	3.98	8.06	1.05	4.24	0.38	3.22	0.91	1.58	0.80	1.01
1972 I ..	0.76	3.98	8.07	1.05	4.22	0.40	3.22	0.91	1.58	0.83	1.01
II ..	0.76	3.98	8.07	1.05	4.21	0.40	3.22	0.91	1.58	0.85	1.01

Vuosi ja kuukausi År och månad Year and month	Vehnä- leipä, ranskan- leipä Vetebröd, franskt bröd White wheat bread	Keksit, volleipä- Kex, smörgås- Cream crackers	Mullin- liha, lapa Ungnöt, bog Yearling, shoulder	Naudan- liha, jauheliha Nötkött, malet Beef, minced	Stanliha, tuore, keskilyki Fläsk, färskt, sidfläsk Fresh pork	Nakki- makkara Knack- korv Frank- furter	Silakka, tuore Ström- ming, färsk Fresh Baltic herring	Silli, suolattu Sill, salted Salted herring	Pala- sokeri Bit- socker Lump sugar	Kahvi, paahdettu Kaffe, rostat Coffee, roasted	Appelsinit Apelsiner Oranges
	400 g	200 g	kg	kg	kg	kg	kg	kg	kg	250 g	kg
	F 29	F 30	F 31	F 32	F 33	F 34	F 35	F 36	F 37	F 38	F 39
1965 .....	0.61	0.91	4.62	4.62	5.11	6.33	1.45	2.80	1.65	2.55	1.84
1966 .....	0.63	0.91	5.58	5.47	5.36	6.77	1.67	3.15	1.49	2.46	1.86
1967 .....	0.63	0.91	6.04	5.88	5.31	7.11	1.49	3.52	1.43	2.33	2.02
1968 .....	0.67	0.98	7.31	6.87	5.56	8.15	1.45	4.16	1.52	2.95	2.25
1969 .....	0.69	1.01	7.87	7.30	6.04	8.30	1.63	4.63	1.56	2.94	2.22
1970 .....	0.69	1.01	8.77	7.92	6.30	8.58	1.71	5.31	1.56	2.95	2.12
1971 .....	0.74	1.07	9.49	8.63	6.53	9.22	1.67	5.59	1.66	3.15	2.19
1970 XII ..	0.69	1.01	9.21	8.38	6.30	8.88	1.65	5.36	1.55	2.96	2.18
1971 I ..	0.69	1.01	9.36	8.51	6.34	8.88	1.53	5.42	1.55	2.96	1.79
II ..	0.74	1.01	9.39	8.49	6.42	9.19	1.58	5.48	1.56	2.96	1.73
III ..	0.74	1.04	9.42	8.52	6.40	9.19	2.04	5.53	1.56	2.97	1.73
IV ..	0.74	1.08	9.41	8.50	6.43	9.19	1.69	5.55	1.56	2.98	1.74
V ..	0.74	1.08	9.37	8.51	6.38	9.18	1.20	5.60	1.56	2.98	2.00
VI ..	0.74	1.08	9.34	8.52	6.47	9.18	1.18	5.62	1.72	3.22	2.10
VII ..	0.74	1.09	9.38	8.58	6.57	9.19	1.40	5.63	1.73	3.26	2.11
VIII ..	0.74	1.09	9.45	8.63	6.60	9.19	1.88	5.63	1.73	3.28	2.63
IX ..	0.74	1.09	9.60	8.77	6.67	9.38	1.97	5.64	1.73	3.28	2.69
X ..	0.74	1.09	9.66	8.80	6.67	9.38	1.94	5.64	1.74	3.28	2.46
XI ..	0.74	1.10	9.73	8.84	6.71	9.38	1.89	5.65	1.74	3.28	2.66
XII ..	0.74	1.10	9.81	8.90	6.75	9.38	1.74	5.65	1.74	3.28	2.70
1972 I ..	0.74	1.12	9.90	8.93	6.77	9.38	1.67	5.67	1.74	3.28	1.82
II ..	0.74	1.16	10.05	9.13	6.79	9.75	1.87	5.68	2.07	3.28	1.73

Ks. huomautusosasto vuoden ensimmäisessä numerossa — Se notavdelningen i häfte 1 — See note section in the January issue.

## 80. Elinkustannusindeksi — Levnadskostnadsindex

Cost-of-living index

X 1951 = 100

Vuosi ja kuukausi År och månad Year and month	Kokonaisindeksi Totalindex Total index	Ryhmäindeksit ja (sulussa) niiden painot Gruppindextal o. (inom parent.) deras vikter Group indices and their weights (in parent.)				
		Ravinto Livsmedel Food	Asunto Bostad Rent	Lämpö ja valo Värme och lyse Heating and lighting	Vaate- tus Be- klädnad Clothing	Muut menot Övriga utgifter Miscel- laneous
		(100.0) (100.0)	(38.7) (28.3)	(12.9) (16.1)	(4.3) (3.7)	(12.6) (9.4)
	F 40	F 41	F 42	F 43	F 44	F 45
1965 .....	178	195	377	115	109	173
1966 .....	185	202	392	119	111	182
1967 .....	195	212	408	130	115	196
1968 .....	212	235	427	142	125	211
1969 .....	217	242	442	143	128	213
1970 .....	223	246	458	158	129	220
1971 .....	237	257	495	185	133	236
1971 I ..	228	248	460	179	131	227
II ..	229	250	465	181	131	229
III ..	231	252	467	184	131	230
IV ..	232	253	477	183	132	231
V ..	233	253	480	183	132	232
VI ..	237	257	504	184	132	235
VII ..	239	258	507	184	132	237
VIII ..	241	261	508	185	132	240
IX ..	243	264	515	187	134	240
X ..	243	263	517	189	134	241
XI ..	244	263	518	188	135	243
XII ..	245	263	519	189	135	244
1972 I ..	242	262	501	190	136	242
II ..	245	267	501	193	136	244

## 31. Kuluttajan hintaindeksi — Konsumentprisindex

Consumer price index

X—XII 1957 = 100

Vuosi ja kuukausi År och månad Year and month	Kokonaisindeksi Totalindex Total index	Ryhmäindeksit ja (sulussa) niiden painot Gruppindextal och (inom parentes) deras vikter Group indices and their weights (in parentheses)				
		Ravinto Livsmedel Food	Asunto Bostad Rent	Lämpö ja valo Värme och lyse Heating and lighting	Vaate- tus Be- klädnad Clothing	Muut menot Övriga utgifter Miscel- laneous
		(100.0) (100.0)	(38.7) (28.3)	(12.9) (16.1)	(4.3) (3.7)	(12.6) (9.4)
	F 46	F 47	F 48	F 49	F 50	F 51
1965 .....	140	144	140	111	135	141
1966 .....	145	149	145	116	138	148
1967 .....	153	156	151	126	143	160
1968 .....	166	173	158	137	156	172
1969 .....	170	178	164	139	159	174
1970 .....	175	181	170	153	161	179
1971 .....	186	189	183	179	164	192
1971 I ..	179	182	170	174	163	185
II ..	180	184	172	176	163	186
III ..	181	185	173	178	163	187
IV ..	182	186	177	178	163	188
V ..	183	186	178	178	164	189
VI ..	186	189	187	178	164	192
VII ..	187	190	188	179	164	193
VIII ..	189	192	188	179	164	195
IX ..	190	194	191	182	166	196
X ..	191	193	192	183	167	196
XI ..	192	193	192	183	167	198
XII ..	192	193	192	184	167	199
1972 I ..	190	192	186	185	168	197
II ..	192	196	185	188	169	199

## 32. Kuluttajan hintaindeksi — Konsumentprisindex — Consumer price index

1957 = 100

Vuosi ja kuukausi År och månad Year and month	Kokonaisindeksi Totalindex Total index	Ryhmäindeksit ja (sulussa) niiden painot — Gruppindextal och (inom parentes) deras vikter Group indices and their weights (in parentheses)								
		Ravinto Livsmedel Food	Juomat ja tupakka Drycker och tobak Beverages and tobacco	Vaatetus ja jalkineet Beklädnad o. skodon Clothing and footwear	Asunto Bostad Rent	Lämpö ja valo Värme och lyse Heating and lighting	Kotitalous- kalusto, -tarvikkeet ja -palvelukset Hushålls- inventarier, -förnödenheter och -tjänster )	Liiikenne Transport Transport	Koulutus ja virkistys Utbildning och rekreation Education and recreation	Muut tavarat ja palvelukset Övriga varor och tjänster Other goods and services
		(100.0)	(28.3)	(7.3)	(9.4)	(16.1)	(3.7)	(5.8)	(13.0)	(6.7)
	F 52	F 53	F 54	F 55	F 56	F 57	F 58	F 59	F 60	F 61
1967 .....	100	100	100	100	100	100	100	100	100	100
1968 .....	109	111	110	106	107	108	109	110	108	109
1969 .....	112	115	111	108	111	109	110	110	110	112
1970 .....	115	116	115	109	115	121	113	113	113	115
1971 .....	122	121	119	112	125	141	119	125	119	125
1971 I ..	117	117	117	111	116	137	115	117	115	122
II ..	118	118	117	111	117	138	116	119	115	123
III ..	119	119	117	111	118	140	116	120	115	123
IV ..	120	119	117	111	120	140	116	120	117	124
V ..	120	120	117	111	121	140	116	122	117	124
VI ..	122	121	118	112	127	140	118	126	119	125
VII ..	123	122	120	112	128	140	119	126	119	125
VIII ..	124	123	121	112	128	141	122	128	120	125
IX ..	125	125	120	113	130	143	122	129	121	126
X ..	125	124	120	114	130	144	123	129	121	126
XI ..	126	124	120	114	131	144	124	131	123	127
XII ..	126	124	120	114	131	144	124	132	123	128
1972 I ..	125	124	120	115	126	145	121	128	125	128
II ..	126	126	120	115	126	147	122	131	126	129

Ka. huomautusosasto vuoden ensimmäisessä numerossa — Se notavdelningen i häfte 1 — See note section in the January issue.

1) Furniture and household equipment and operation.

38. Tukkuhintaindeksi — Partiprisindex — Wholesale price index

1949 = 100. Ryhmien painot ilmoitettu sulussa — Gruppvikterna angivna inom parentes — Group weights in parentheses

Vuosi ja kuukausi År och månad Year and month	Tavararyhmä (SITC) — Varugrupp (SITC) — Commodity group (SITC)																							
	Kokonaisindeksi Totalindex Total index (100.00)	Siltä — Därav — Of which										1 Juomat ja tupakka Drycker och tobak Beverages and tobacco (3.98)	2 Raaka-ainet (työläväkset keipaamattomat) Råvaror (icke ädbara) Crude materials (inedible) (16.08)	Siltä Därav Of which 24 Puu-tavarat Trävaror Wood (10.89)										
		0 Eisn-larvik-keet Livs-medel Food (28.68)	00 Teuras-eläimet Slakt-kreatur Livs animals for food (1.94)		01 Liha ja lihatuotteet Kött och kött-varor Meat and meat-preparations (3.28)		02 Maito-taloustuotteet ja munat Mjöl-k- och mejeri-produkter samt ägg Dairy products and eggs (8.80)		04 Vilja ja viljatuotteet Spannmål och spannmålsprodukter Cereals and ce-real prepa-rations (5.02)		05 Hedelmät ja keittiö-kasvit Fruktur och köks-växter Fruits and vegetables (1.59)				06 Sokeri ja sokerival-misteet Socker och soc-kervaror Sugar and sugar pre-parations (2.68)		07 Kahvi, tee, kaakao ja suklaa Kaffe, te, kakao och choklad Coffee, tea, cocoa and chocolate (3.81)							
F 62	F 63	F 64	F 65	F 66	F 67	F 68	F 69	F 70	F 71	F 72	F 73													
1966 ..	241	258	325	278	229	380	246	225	128	278	282	316												
1967 ..	248	268	332	285	243	389	307	218	122	310	278	311												
1968 ..	275	296	386	323	283	404	321	236	139	350	298	326												
1969 ..	285	304	416	341	289	412	305	241	141	351	315	345												
1970 ..	297	310	450	364	287	412	303	241	139	351	341	377												
1971 ..	312	318	467	391	292	426	289	253	141	362	368	413												
	1971	1972	1971	1972	1971	1972	1971	1972	1971	1972	1971	1972												
I	305	328	308	330	453	479	372	415	291	298	410	428	269	301	241	297	138	143	353	370	366	371	410	415
II	308	328	316	336	459	495	377	419	290	298	427	434	277	318	241	311	137	145	353	371	367	374	412	417
III	308		316		460		382		290		428		276		241		138		353		367		413	
IV	308		312		458		381		290		428		279		241		138		352		368		412	
V	309		312		459		388		289		428		274		244		137		352		367		411	
VI	310		313		452		385		285		429		274		261		143		359		367		411	
VII	312		318		457		392		289		428		284		261		143		369		368		414	
VIII	315		322		460		394		290		428		340		261		144		369		370		417	
IX	317		324		480		401		293		423		303		261		144		369		371		417	
X	317		323		477		402		296		424		292		261		143		370		369		414	
XI	319		328		487		405		298		426		297		261		143		370		371		415	
XII	319		327		498		409		299		427		298		261		143		370		371		415	

Vuosi ja kuukausi År och månad Year and month	Tavararyhmä (SITC) — Varugrupp (SITC) — Commodity group (SITC)																							
	Siltä — Därav Of which		3 Kivennäite-polttoaineet, kivennäis-öljyt, kaasut, sähkövirta ja vesi Mineralis-ka bränslen, mineralöl-jor, gas, elström och vatten Mineral fuels, lubricants, gas, electric energy and water (3.93)		Siltä — Därav Of which		4 Kasvi-öljyt ja -ravot Vegetabi-liska oljor och fetter Vegetable oils and fats (0.70)		5 Kemian teollisuuden tuotteet Produkter av kemisk industri Chemicals (4.80)		6 Valmis-tetut teokset Bearbe-tade varor Manu-factured goods (21.79)		Siltä — Därav — Of which											
	25 Paperi-vanuke Pap-per-massa Pulp (1.81)	26 Tekstiili-kuldut Textil-fibrer Textile fibres (1.44)	31a Kiven-näispolt-toaineet ja kiven-näisöljyt Mine-ralliska bränslen och mine-ralöljor Mineral fuels and oils (2.36)	31b Kaasu, sähkövirta ja vesi Gas, el-ström och vatten Gas, elec-tric energy and water (1.57)	64 Paperi ja pahvi sekä niistä valmistetut teokset Papper, papp och varor därav Paper, paper-board and manu-factures thereof (2.08)	65 Langat ja kudelmät Garn och vävnader Yarn and fabrics (8.60)	66 Teokset muista kivennäis-ainesta kuin metallista Varor av minera-liska äm-nen utom metaller Non-metallic mineral manu-factures (2.68)	68 Epäjalot metallit Oädla metaller Base metals (5.60)	F 74	F 75	F 76	F 77	F 78	F 79	F 80	F 81	F 82	F 83	F 84	F 85				
1966 ..	218	170	227	244	201	216	169	208	214	220	188	186												
1967 ..	218	176	239	264	201	237	174	212	216	231	195	184												
1968 ..	241	217	259	298	201	269	196	238	236	261	211	216												
1969 ..	267	211	258	298	199	251	202	248	236	258	211	250												
1970 ..	315	203	264	307	198	256	206	263	241	260	214	289												
1971 ..	351	197	292	349	205	248	218	266	263	269	232	263												
	1971	1972	1971	1972	1971	1972	1971	1972	1971	1972	1971	1972												
I	349	349	198	204	238	298	348	353	198	215	261	237	213	236	261	273	258	282	263	275	220	245	263	261
II	349	349	197	217	238	299	348	355	198	214	252	237	216	238	262	275	258	282	267	279	220	245	263	266
III	349		197		238		348		197		247		213		263		258		268		226		262	
IV	349		197		238		348		197		248		214		264		258		268		228		264	
V	353		198		238		348		197		243		218		265		258		268		228		266	
VI	353		198		290		348		203		247		220		264		258		268		234		261	
VII	348		198		292		348		209		259		215		266		261		268		234		266	
VIII	348		197		293		348		210		248		218		267		261		268		235		268	
IX	352		198		295		352		210		241		219		268		262		270		240		265	
X	352		195		298		354		215		246		221		269		263		274		240		260	
XI	356		196		298		354		215		247		222		270		280		274		241		258	
XII	356		198		297		352		215		240		223		270		280		274		243		256	

Ks. huomautusosasto vuoden ensimmäisessä numerossa — Se notavdelningen i häfte 1 — See note section in the January issue.

33. Tukkuhinta- ja Partiprisindeksi (jatk.) — Partiprisindex (forts.) — Wholesale price index (cont.)

Vuosi ja kuukausi År och månad Year and month	Tavararyhmä (SITC) — Varugrupp (SITC) — Commodity group (SITC)												Käyttötarkoitus — Användningssyfte — Purpose											
	Siitä Därav Of which		7 Koneet ja laitteet sekä kuljetusvälineet Maskiner och apparater samt transportmedel Machinery and transport equipment						8 Erindiset tavarat Diverse järtdiga varor Miscellaneous manufactured articles						1 Tuotantohyödykkeet Produktionsföremåder Producers' goods		Siitä Därav — Of which							
	(2.66)		(12.80)		(4.90)		(72)		(73)		(8.52)		(21.02)		(51.39)		(11)		(12)		(13)		(14)	
	F 86	F 87	F 88	F 89	F 90	F 91	F 92	F 93	F 94	F 95	F 96	F 97	F 98	F 99	F 100	F 101	F 102	F 103	F 104	F 105	F 106	F 107	F 108	F 109
1966 ..	198	220	237	176	232	245	206	245	222	223	255	251												
1967 ..	207	231	256	180	239	258	214	246	227	237	271	249												
1968 ..	229	266	298	215	267	285	246	271	254	267	289	274												
1969 ..	234	280	328	218	269	289	263	283	261	256	293	290												
1970 ..	260	303	368	239	274	291	291	299	280	267	318	305												
1971 ..	269	340	428	252	304	304	308	309	292	302	311	313												
	1971	1972	1971	1972	1971	1972	1971	1972	1971	1972	1971	1972	1971	1972	1971	1972	1971	1972	1971	1972	1971	1972	1971	1972
I	265	284	325	366	408	458	251	257	285	340	301	310	298	324	305	317	283	303	297	305	311	322	310	321
II	265	285	328	370	414	466	251	257	286	341	301	338	300	328	306	320	284	303	299	306	313	327	310	324
III	265		328		414		251		286		303		300		306		287		299		313		310	
IV	265		332		415		247		300		304		303		307		288		298		314		311	
V	265		333		416		247		300		304		304		307		289		298		314		311	
VI	265		339		427		251		302		305		306		307		292		301		314		310	
VII	266		340		427		251		305		305		308		309		292		303		302		313	
VIII	270		341		430		251		305		305		310		310		298		304		303		314	
IX	274		353		444		256		319		305		316		312		299		306		306		315	
X	276		353		444		256		321		306		316		312		299		307		313		315	
XI	277		355		449		256		320		306		316		314		299		307		315		317	
XII	277		355		449		256		320		306		316		314		299		305		316		318	

Vuosi ja kuukausi År och månad Year and month	Käyttötarkoitus — Användningssyfte — Purpose												Alkuperä — Ursprung Origin				Jalostusaste — Bearbetningsgrad Stage of processing							
	2 Koneet ja laitteet sekä kuljetusvälineet Maskiner och apparater samt transportmedel Machinery and transport equipment		8 Kulutus- hyödykkeet Konsumtionsföremåder Consumers' goods		Siitä Därav — Of which						1 Kotimaiset tavarat Inhemiska varor Domestic goods		2 Tuontitavara Importerade varor Imported goods		1 Jalostamattomat aineet ja tuotteet Obearbetade ämnen och produkter Crude materials and goods		2 Vähän jalostatet tuotteet Något bearbetade produkter Simply processed goods		3 Oliensaisesti jalostatet tuotteet Väsentligt bearbetade produkter More elaborately processed goods					
	(9.89)		(38.82)		(20.85)		(9.87)		(2.61)		(2.91)		(3.58)		(79.30)		(20.70)		(26.69)		(29.22)		(44.69)	
	F 98	F 99	F 100	F 101	F 102	F 103	F 104	F 105	F 106	F 107	F 108	F 109	F 110	F 111	F 112	F 113	F 114	F 115	F 116	F 117	F 118	F 119	F 120	F 121
1966 ..	228	238	251	224	221	286	177	247	216	271	233	228												
1967 ..	241	253	267	233	241	314	185	254	225	276	240	240												
1968 ..	276	281	298	253	261	366	205	280	259	301	268	268												
1969 ..	291	285	303	254	267	268	209	288	271	313	276	273												
1970 ..	317	290	307	254	303	374	212	300	286	329	283	283												
1971 ..	361	304	316	262	368	403	224	315	302	346	295	303												
	1971	1972	1971	1972	1971	1972	1971	1972	1971	1972	1971	1972	1971	1972	1971	1972	1971	1972	1971	1972	1971	1972	1971	1972
I	345	390	295	312	304	325	257	265	358	374	402	420	214	233	307	325	297	315	341	352	290	302	294	318
II	347	394	301	323	311	331	260	270	367	374	402	493	216	235	310	331	298	319	344	357	291	306	297	326
III	348		302		313		261		367		402		217		312		297		345		292		297	
IV	352		300		308		261		367		402		221		311		298		342		293		299	
V	353		300		308		261		367		402		221		312		298		340		294		299	
VI	359		303		314		261		367		402		224		313		300		339		295		303	
VII	359		306		318		261		368		403		227		315		302		344		296		304	
VIII	360		309		324		261		368		403		228		318		303		349		298		305	
IX	374		309		324		262		369		403		228		319		307		350		299		309	
X	375		309		322		265		373		403		230		320		306		349		299		310	
XI	377		312		326		265		373		405		231		322		308		354		299		312	
XII	378		309		322		265		372		406		231		322		307		352		299		321	

Ks. huomautusosasto vuoden ensimmäisessä numerossa — Se notavdelningen i häfte 1 — See note section in the January issue.

## 34. Tuotannon hintaindeksi — Produktionsprisindex — Production price index

1949 = 100. Ryhmien painot ilmoitettu suluisissa — Grupperviktorna angivna inom parentes — Group weights in parentheses

Vuosi ja kuukausi År och månad Year and month	Tavararyhmä (SITC) — Varugrupp (SITC) — Commodity group (SITC)																										
	Kokonaisindeksi Totalindex Total index (100.00)	0 Elintarvikkeet Livsmedel Food (27.33)		1 Juomat ja tupakka Drycker och tobak Beverages and tobacco (1.51)		2 Raaka-aineet (syöttäväksi kelpaamattomat) Råvaror (icke ätbara) Crude materials (inedible) (24.68)		Siitä Därav Of which 24 Puutavarat Trävaror Wood (17.49)		5 Kemian teollisuuden tuotteet Produkter av kemisk industri Chemicals (3.33)		6 Valmistetut teokset Bearbetade varor Manufactured goods (21.66)		7 Koneet ja laitteet sekä kuljetusvälineet Maskiner och apparater samt transportmedel Machinery and transport equipment (9.39)		8 Slittä — Därav — Of which 71 Koneet ja laitteet (ei sähkökoneet) Maskiner och apparater (andra än elektriska) Machinery and transport equipment (other than electric) (3.36)						72 Sähkökoneet, -laitteet ja -tarvikkeet Elektriska maskiner, apparater, materiel Electric machinery, apparatus etc. (2.59)		73 Kuljetusneuvot Transportmedel Transport equipment (3.44)		8 Erinäiset valmiit tavarat Diversa färdiga varor Miscellaneous manufactured articles (9.33)	
		F 110	F 111	F 112	F 113	F 114	F 115	F 116	F 117	F 118	F 119	F 120	F 121	F 118	F 119	F 120	F 121	F 118	F 119	F 120	F 121	F 122					
1966 ..	250	273	245	284	311	150	217	203	180	179	243	265	180	179	243	265	180	179	243	265	250						
1967 ..	253	283	252	274	296	155	220	207	188	180	246	276	188	180	246	276	188	180	246	276	253						
1968 ..	276	311	274	293	315	169	246	232	207	220	265	295	207	220	265	295	207	220	265	295	276						
1969 ..	292	321	279	326	348	175	259	241	216	227	275	309	216	227	275	309	216	227	275	309	292						
1970 ..	308	327	286	364	382	176	272	256	240	249	279	314	240	249	279	314	240	249	279	314	308						
1971 ..	324	340	299	389	407	185	278	281	275	256	306	331	275	256	306	331	275	256	306	331	324						
	1971	1972	1971	1972	1971	1972	1971	1972	1971	1972	1971	1972	1971	1972	1971	1972	1971	1972	1971	1972	1971	1972					
I	318	333	331	352	291	305	387	392	405	414	180	196	273	285	264	306	246	294	256	265	288	349	330	342			
II	319		335		291		387		405		181		273		267		254		256		288		330				
III	320		338		291		388		405		181		274		266		255		255		289		330				
IV	320		334		291		388		404		182		276		274		260		251		304		331				
V	321		333		293		389		406		183		278		280		275		254		304		331				
VI	322		333		303		388		405		185		277		282		281		253		304		331				
VII	323		338		303		388		406		182		277		281		281		252		304		331				
VIII	325		343		303		390		409		183		279		286		290		256		304		331				
IX	328		346		305		391		410		188		281		293		290		262		319		331				
X	328		346		305		390		410		189		280		293		290		261		321		332				
XI	330		350		304		392		411		191		283		293		290		260		321		333				
XII	330		350		305		393		412		191		283		293		291		260		321		331				

## Toimialaryhmät (ISIC, Rev. 1) — Branschgrupper (ISIC, Rev. 1) — Groups of industry (ISIC, Rev. 1)

Vuosi ja kuukausi År och månad Year and month	Toimialaryhmät (ISIC, Rev. 1) — Branschgrupper (ISIC, Rev. 1) — Groups of industry (ISIC, Rev. 1)																							
	01 Maatalous Lantbruk Agriculture (11.76)	02 Metsätalous Skogsbruk Forestry (10.63)	2-3 Tehdas- teollisuus Fabriks- industri Manufacturing (74.66)		Slittä — Därav — Of which																			
			20 Elintarviketeoll. Livmed. industri Food manu- facturing industries (15.21)	21 Juomien valmist. teollisuus Dryckes- varu- industri Beverage industries (1.43)	22 Tupakka- teollisuus Tobaks- industri Tobacco manu- factures (0.81)	23 Tekstiili- teollisuus Textil- industri Manu- facture of textiles (6.17)	24 Kenkä-, vaatetus- ja omp. teollisuus Sko-, kon- fektions- och söm- nads- industri (3.41)	25-26 Puu- ja huone- kaluteol- lius Trä- och möbel- industri Manu- facture of wood and furniture (10.64)	27 Paperi- teollisuus Pappers- industri Manu- facture of paper and paper products (11.84)	29-30 Nahka- ja kumiteol- lius Skinn-, läder- och gummi- industri Manu- facture of leather and rubber products (1.60)	31 Kemian teollisuus Kemisk industri Manu- facture of chemicals and chemical products (3.99)													
F 122	F 123	F 124	F 125	F 126	F 127	F 128	F 129	F 130	F 131	F 132	F 133													
1966 ..	283	296	240	268	200	248	239	214	307	213	284	158												
1967 ..	300	274	244	273	207	260	244	214	307	218	263	163												
1968 ..	329	280	270	301	226	283	268	206	340	241	279	176												
1969 ..	338	315	284	309	230	290	267	219	372	267	299	182												
1970 ..	344	366	298	316	239	290	268	217	385	302	299	185												
1971 ..	353	398	312	331	257	304	276	218	404	325	300	194												
	1971	1972	1971	1972	1971	1972	1971	1972	1971	1972	1971	1972												
I	348	366	397	402	306	323	322	345	246	274	290	314	273	272	216	218	397	423	323	327	299	302	192	199
II	350		397		307		324		248		290		275		216		398		323		299		194	
III	350		398		308		327		248		290		275		217		399		323		299		194	
IV	350		396		309		327		248		290		275		218		400		324		299		194	
V	349		397		311		329		249		290		276		218		402		326		299		195	
VI	344		397		312		331		256		314		276		218		401		326		299		195	
VII	349		397		312		332		256		314		276		218		402		325		299		192	
VIII	357		400		314		333		256		314		276		218		406		324		299		193	
IX	357		400		316		336		269		314		277		218		407		326		299		193	
X	359		400		316		337		269		314		278		219		408		324		301		194	
XI	361		401		318		338		269		314		278		220		412		328		301		195	
XII	368		401		318		339		269		314		277		216		415		329		301		196	

Ks. huomautusosasto vuoden ensimmäisessä numerossa — Se notavdelningen i häfte 1 — See note section in the January issue.

\*) Manufacture of footwear, other wearing apparel and made-up textile goods.

34. Tuotannon hintaindeksi (jatk.) — Produktionsprisindex (forts.) — Production price index (cont.)

Vuosi ja kuukausi År och månad Year and month	Toimialaryhmät — Branschgrupper — Groups of industry														Koti- markkina- taavarat Hemma- marknads- varor Home market goods	Siitä — Därav — Of which				Vienti- taavarat Export- varor Export goods				
	Siitä — Därav — Of which															5 Sähkö-, kaasu-, vesijohto- ymms. laitokset El., gas- och vatten- verk m.m. Electricity, gas, water and sani- tary services	Tehdas- teollisuus- tuotteet Fabriks- industri- produkter Manu- facturing products		Siitä Därav Of which					
	33 Savi-, lasi- ja kiven- jalustus- teollisuus Ler-, glas- och stenför- ädlings- industri Manu- facture of non- metallic mineral products	34—38 Metalli- teollisuus Metall- industri Manu- facture of metal and metal pro- ducts		Siitä — Därav — Of which						Metalli- teollisuus- tuotteet Metallin- dustri- produkter Manu- facture of metal products														
		34 Metallien perus- teollisuus Metall- verk Basic metal industries	35 Metalli- tuote- teollisuus Metall- manu- faktur Manu- facture of metal products except machin- ery and transport equipment	36 Kone- teollisuus Maskin- industri Manu- facture of machinery	37 Sähkötek- ninen teollisuus Elektro- teknisk industri Manu- facture of electrical machinery, apparatus, appliances and supplies	38 Kulku- neuvo- teollisuus Trans- port- medels- industri Manu- facture of transport equipment	39 Sähkö-, kaasu-, vesijohto- ymms. laitokset El., gas- och vatten- verk m.m. Electricity, gas, water and sani- tary services	40 Koti- markkina- taavarat Hemma- marknads- varor Home market goods	41 Tehdas- teollisuus- tuotteet Fabriks- industri- produkter Manu- facturing products		42 Siitä Därav Of which													
(2.89)	(15.34)	(2.88)	(2.86)	(3.36)	(2.72)	(3.44)	(1.86)	(81.93)	(57.89)	(14.45)	(18.07)													
	F 134	F 135	F 136	F 137	F 138	F 139	F 140	F 141	F 142	F 143	F 144	F 145												
1966 ..	197	208	235	203	180	172	243	204	251	238	206	247												
1967 ..	203	209	221	213	188	173	246	204	253	242	208	251												
1968 ..	217	238	266	239	207	211	265	209	275	266	236	280												
1969 ..	220	250	297	243	216	218	275	207	286	274	247	318												
1970 ..	222	272	338	264	240	238	279	206	300	283	268	346												
1971 ..	238	281	303	268	275	245	306	214	315	297	280	363												
	1971	1972	1971	1972	1971	1972	1971	1972	1971	1972	1971	1972	1971	1972										
I	227	254	270	295	303	297	265	270	246	294	245	254	288	349	207	225	308	324	290	307	269	295	360	374
II	226		271		302		265		254		245		288		207		310		291		271		360	
III	231		271		303		265		255		239		289		206		311		292		270		360	
IV	233		277		310		265		260		241		304		206		311		294		276		360	
V	233		281		310		268		275		244		304		206		312		296		279		364	
VI	240		281		304		266		281		242		304		212		312		297		280		363	
VII	240		281		305		269		281		241		304		217		314		298		280		362	
VIII	242		284		307		268		290		245		304		218		317		299		283		364	
IX	246		289		306		269		290		251		319		218		320		302		288		365	
X	246		288		299		271		290		250		321		226		320		302		287		365	
XI	247		288		298		271		290		249		321		226		322		303		287		366	
XII	249		287		293		271		291		249		321		225		322		303		287		368	

35. Maatalouden hintaindeksiä — Prisindexar för lantbruket — Price indexes for agriculture

Vuosi ja kuukausi År och månad Year and month	Tuottajahinnat Producentpriser Producer prices				Tarvikehinnat Förnödenhetspriser Prices for farm supplies				Vuosi ja neljännes År och kvartal Year and quarter	Rakennus- kustannukset Byggnads- kostnader Building costs		Kone- ja kalusto- kustannukset Maskin- och materielkost- nader Machine and implement costs	
	1956/57 = 100				1955/56 = 100					1961 II nelj. — 1961 II kvartalet — 1961 II quarter = 100			
	F 146		F 147		F 148		F 149						
	1969	1970	1971	1972	1969	1970	1971	1972		1969	1970	1971	1972
1964 .....		132			94			1964 .....		122		114	
1965 .....		146			100			1965 .....		131		116	
1966 .....		150			101			1966 .....		134		119	
1967 .....		157			108			1967 .....		143		126	
1968 .....		178			118			1968 .....		155		141	
1969 .....		185			119			1969 .....		163		144	
1970 .....		188			120			1970 .....		175		154	
1971 .....		195			125			1971 .....		193		*168	
	1969	1970	1971	1972	1969	1970	1971	1972	1969	1970	1971	1972	
I	185	187	192	202	119	120	124	126	1969 III ...		164	144	
II	185	187	193		122	121	126		IV ...		167	146	
III	186	189	193		122	122	126		1970 I ...		170	151	
IV	186	191	195		122	122	126		II ...		173	155	
V	186	193	196		121	122	127		III ...		179	154	
VI	183	191	192		121	122	127		IV ...		180	157	
VII	186	192	197		115	117	122		1971 I ...		185	163	
VIII	184	190	196		116	118	122		II ...		191	165	
IX	184	187	195		116	118	123		III ...		195	170	
X	184	183	196		117	120	124		IV ...		202	*173	
XI	185	183	197		118	121	*125						
XII	187	186	*201		118	121	*126		1972 I ...		*203	*181	

Ks. huomautusosasto vuoden ensimmäisessä numerossa — Se notavdelningen i häfte 1 — See note section in the January issue.

36. Tuonnin hintaindeksi (cif) — Importprisindex (cif) — Import price index (cif)  
1949 = 100. Ryhmien painot ilmoitettu sulussa — Gruppvikterna angivna inom parentes — Group weights in parentheses

Vuosi ja kuukausi År och månad Year and month	Kokonaisindeksi Total-index Total index	Tavararyhmä (SITC) — Varugrupp (SITC) — Commodity group (SITC)										Jalostusaste — Bearbetningsgrad — Stage of processing		
		0	1	2	3	5	6	Siltä Därv Of which	7	1	2	3		
		Elintarvikkeet Livsmedel Food	Juomat ja tupakka Drycker och tobak Beverages and tobacco	Raaka-aineet (syötäväksi kelpaamattomat) Råvaror (icke ädbara) Crude materials (inedible)	Kivienäis-poltto-aineet ja öljyt Mineraaliska bränslen och oljor Mineral fuels and oils	Kemian teollisuuden tuotteet Produkter av kemisk industri Chemicals	Valmistetut teokset Bearbetade varor Manufactured goods	67—68 Epäjalot Oädla metaller Base metals	Koneet, laitteet, kuljetusvälineet Maskiner, apparater, transportmedel Machinery and transport equipment	Jalostamattomat aineet ja tuotteet Oberbetade ämnen och produkter Crude materials and goods	Vähän jalostetut tuotteet Något bearbetade produkter Simply processed goods	Olennoisesti jalostetut tuotteet Väsentligt bearbetade produkter More elaborately processed goods		
	(655)	(106)	(18)	(85)	(61)	(46)	(207)	(120)	(121)	(175)	(246)	(284)		
	F 150	F 161	F 162	F 163	F 154	F 155	F 166	F 167	F 168	F 159	F 160	F 161		
1965....	193	198	327	181	176	169	178	167	231	202	171	208		
1966....	191	186	328	189	176	160	176	159	233	205	164	208		
1967....	201	197	340	187	191	166	186	168	246	212	175	219		
1968....	243	235	413	222	232	198	221	201	290	256	218	260		
1969....	262	251	399	227	234	205	252	252	318	258	249	279		
1970....	277	270	410	223	254	217	275	283	351	269	258	305		
1971....	292	277	403	229	299	238	260	253	404	281	259	336		
	1971 1972	1971 1972	1971 1972	1971 1972	1971 1972	1971 1972	1971 1972	1971 1972	1971 1972	1971 1972	1971 1972	1971 1972		
I	290 305	269 300	415 410	249 219	294 301	227 289	262 263	261 252	392 430	290 276	254 271	328 361		
II	288	275	409	223	295	234	260	257	392	276	257	328		
III	285	262	405	222	296	218	260	253	395	276	250	328		
IV	288	285	400	222	298	218	259	252	395	280	257	328		
V	290	277	392	231	296	236	260	253	396	282	255	332		
VI	291	273	397	225	297	237	260	252	402	276	259	335		
VII	292	282	397	224	303	237	262	256	396	280	263	332		
VIII	294	278	399	230	303	249	264	257	397	282	262	336		
IX	298	278	398	239	301	249	262	254	415	286	261	344		
X	296	279	405	226	300	250	260	249	418	280	260	346		
XI	299	289	406	228	301	250	259	248	424	282	263	349		
XII	298	278	408	230	303	251	259	248	427	280	262	351		

37. Viennin hintaindeksi (fob) — Exportprisindex (fob) — Export price index (fob)  
1949 = 100. Ryhmien painot ilmoitettu sulussa — Gruppvikterna angivna inom parentes — Group weights in parentheses

Vuosi ja kuukausi År och månad Year and month	Kokonaisindeksi Total-index Total index	Tavararyhmä (SITC) — Varugrupp (SITC) — Commodity group (SITC)										Jalostusaste — Bearbetningsgrad — Stage of processing		
		0	2	Siltä — Därv Of which		6	Siltä — Därv Of which		7	1	2	3		
		Elintarvikkeet Livsmedel Food	Raaka-aineet (syötäväksi kelpaamattomat) Råvaror (icke ädbara) Crude materials (inedible)	24 Puu-tavarat Trävaror Wood	25 Paperi- vanuke Pappers- massa Pulp	6 Valmistetut teokset Bearbetade varor Manufactured goods	63 Puu- teokset Varor av trä Goods of wood	64 Paperi ja pahvi sekä niistä valm. teokset Papper, papp och varor därv <sup>1)</sup>	Koneet, laitteet, kuljetusvälineet Maskiner, apparater, transportmedel Machinery and transport equipment	Jalostamattomat aineet ja tuotteet Oberbetade ämnen och produkter Crude materials and goods	Vähän jalostetut tuotteet Något bearbetade produkter Simply processed goods	Olennoisesti jalostetut tuotteet Väsentligt bearbetade produkter More elaborately processed goods		
	(656)	(18)	(361)	(210)	(145)	(198)	(63)	(118)	(23)	(47)	(405)	(204)		
	F 162	F 163	F 164	F 165	F 166	F 167	F 168	F 169	F 170	F 171	F 172	F 173		
1965....	249	144	280	317	234	194	174	200	198	267	257	228		
1966....	244	143	266	299	224	199	177	203	207	252	247	235		
1967....	257	152	279	311	239	216	194	221	204	252	262	250		
1968....	303	181	330	372	276	260	236	265	245	289	311	289		
1969....	317	173	346	384	292	269	248	271	264	291	328	303		
1970....	343	199	378	401	354	286	270	285	281	318	358	319		
1971....	360	197	398	415	381	295	291	294	270	343	375	333		
	1971 1972	1971 1972	1971 1972	1971 1972	1971 1972	1971 1972	1971 1972	1971 1972	1971 1972	1971 1972	1971 1972	1971 1972		
I	356 369	190 198	397 399	411 427	385 366	290 310	284 319	290 301	256 293	347 342	372 380	327 353		
II	356	187	397	412	385	290	285	289	255	346	373	326		
III	356	184	397	411	385	290	285	289	254	340	373	325		
IV	357	187	397	411	385	291	285	289	258	342	373	327		
V	361	193	399	415	385	296	287	294	292	344	376	335		
VI	360	198	398	414	385	295	286	294	272	343	375	333		
VII	359	194	397	415	381	294	285	294	268	344	374	335		
VIII	360	200	397	415	381	295	286	295	285	343	374	337		
IX	361	201	398	416	381	297	290	296	281	342	376	337		
X	361	213	397	419	376	298	293	296	277	342	376	337		
XI	363	209	398	420	376	303	309	297	273	343	379	337		
XII	365	208	400	423	376	305	312	299	273	342	381	338		

Ks. huomautusosaasto vuoden ensimmäisessä numerossa — Se notavdelningen i häfte 1 — See note section in the January issue.

<sup>1)</sup> Paper, paperboard and manufactures thereof.

38. Työntekijän keskilansloita — De genomsnittliga förtjänsterna för arbetare — Average earnings of workers

Vuosi ja neljännes År och kvartal Year and quarter	Maataloustyöntekijät Lantbruksarbetare Farm workers		Metsätyöntekijät Skogsbruksarbetare Timber workers	Teollisuuden työntek. — Industriarbet. — Industrial workers								Talouksenrakennustyöntekijät Husbyggnadsarbetare Workers in construction of houses	Maa- ja vesirakennustyönt. Jord- o. vattenbyggnadsarb. Workers in construction of streets, waterways etc.	Kaup. ja kauppi. työntekijät Arbetare i städernas o. köpingarnas tjänst Workers in urban communes	Linja-autonkuljettajat Busschaufförer Bus drivers	Ahtaustyöntekijät Stuveriarbetare Dock workers
	M	N		Metalliteollisuus Metallindustri Metal industry	Paperi- ja puumassateollisuus Pappers- och trämassaindusti Manufacture of paper and pulp	Saha-, vaneri- ja puunalo- teollisuus Sågverk, fanér- och trähus- fabriker Sawmills, plywoodworks and prefabrication of wooden houses	Tekstilitöteollisuus Textilindustri Manufacture of textiles	Kaikkiaan Inalles Total		M	M					
	tunti mk/timme hour		päivä mk/dag day					tunti mk/timme hour				M	N			
	F 174	F 175	F 176	F 177	F 178	F 179	F 180	F 181	F 182	F 183	F 184	F 185	F 186	F 187		
1965	2.10	1.58	29.10	3.64	3.74	3.31	2.27	3.60	2.45	4.34	2.90	4.08	3.11	4.77		
1966	2.34	1.76	30.06	3.91	4.03	3.61	2.49	3.89	2.68	4.59	3.13	4.39	3.28	5.04		
1967	2.53	1.95	32.54	4.24	4.32	3.88	2.68	4.21	2.91	4.86	3.43	4.65	3.58	5.92		
1968	2.75	2.11	36.97	4.73	4.79	4.27	2.96	4.69	3.25	5.20	3.74	5.31	4.37	6.63		
1969	2.92	2.35	41.99	5.18	5.19	4.65	3.26	5.10	3.56	5.70	4.29	6.07	4.71	7.13		
1970	3.24	2.65	47.17	5.78	5.66	5.11	3.64	5.64	3.96	6.61	4.87	6.40	5.23	7.66		
1968 IV	2.88	2.15	37.50	4.89	4.90	4.35	3.03	4.81	3.32	5.35	3.84	5.81	4.47	7.10		
1969 I	2.92	2.32	37.10	5.07	5.13	4.50	3.22	5.00	3.50	5.45	4.02	6.06	4.63	7.36		
II	2.87	2.32	47.50	5.16	5.18	4.60	3.23	5.08	3.53	5.61	4.19	6.04	4.79	6.98		
III	2.88	2.35	46.80	5.17	5.20	4.73	3.27	5.11	3.57	5.80	4.42	6.00	4.71	6.80		
IV	3.11	2.43	40.80	5.30	5.23	4.75	3.32	5.20	3.62	5.94	4.52	6.16	4.71	7.38		
1970 I	3.25	2.61	43.70	5.58	5.50	4.95	3.59	5.46	3.90	6.10	4.82	6.15	5.02	7.75		
II	3.22	2.65	51.00	5.72	5.63	4.99	3.63	5.60	3.94	6.43	4.88	6.51	5.37	7.52		
III	3.19	2.68	48.40	5.83	5.70	5.22	3.65	5.68	3.97	6.73	4.91	6.36	5.28	7.47		
IV	3.40	2.66	47.80	6.01	5.81	5.28	3.71	5.82	4.05	7.16	4.89	6.57	5.23	7.88		
1971 I	3.51	3.04	55.30	5.89	<sup>1)</sup> 6.46	<sup>2)</sup> 5.68	4.08	<sup>3)</sup> 6.05	<sup>4)</sup> 4.39	7.15	5.29	6.90	5.72	8.29		
II	3.73	3.11	63.30	6.58	6.85	5.83	4.12	6.48	4.53	7.60	5.40	7.12	5.90	8.45		
III	3.68	3.20	65.40	<sup>5)</sup> 6.79	6.70	6.00	4.22	<sup>6)</sup> 6.60	<sup>6)</sup> 4.67	7.90	5.67	7.10	6.05	8.27		

39. Palkka- ja löneläsnarvoja — Löneläsnarjer — Wage indexes

1984 = 100

Vuosi ja neljännes År och kvartal Year and quarter	Maataloustyöntekijät Lantbruksarbetare Agricultural workers			Teollisuustyöntekijät Industriarbetare Industrial workers			Valtion virkamiehet Statens tjänstemän State employees					
	Miehet Män	Naiset Kvinnor	Yhteensä Summa	Miehet Män	Naiset Kvinnor	Yhteensä Summa	Palkkausluokat — Avlösningsklasser — Salary classes					Yhteensä Summa
							A 1—5	A 6—11	A 12—22	A 23—30	B + 8	
	F 188	F 189	F 190	F 191	F 192	F 193	F 194	F 195	F 196	F 197	F 198	F 199
1966	127	129	127	117	119	117	125	119	117	119	116	118
1967	137	144	138	127	130	127	139	132	130	134	129	132
1968	149	155	150	141	145	142	156	148	145	152	146	147
1969	160	174	162	154	159	155	168	158	154	161	152	156
1970	176	195	179	170	177	172	176	166	162	167	156	164
1971							189	176	171	177	159	173
1968 III	149	159	151	144	148	145	159	150	147	154	148	150
IV	157	158	157	145	149	146	159	150	147	154	148	150
1969 I	159	171	160	150	156	152	168	158	154	161	152	156
II	156	171	158	153	158	154	168	158	154	161	152	156
III	157	173	159	154	160	155	168	158	154	161	152	156
IV	169	179	171	157	162	158	168	158	154	161	152	156
1970 I	177	192	179	165	175	167	176	166	162	165	156	164
II	175	195	178	168	177	170	176	166	162	165	156	164
III	173	197	177	171	177	172	176	166	162	167	156	164
IV	185	196	186	175	181	176	176	166	162	169	156	165
1971 I	191	224	196	183	196	186	186	174	169	175	158	171
II	203	229	207	194	202	196	186	174	169	175	158	171
III	200	235	206	<sup>6)</sup> 198	<sup>6)</sup> 208	<sup>6)</sup> 200	189	176	171	177	159	173
IV							195	181	175	179	160	177

Ks. huomautusosasto vuoden ensimmäisessä numerossa — Se notavdelningen i häfte 1 — See note section in the January issue.

<sup>1)</sup>—<sup>4)</sup> Vanha sarja — Gamla serien — Old serie: <sup>1)</sup> 6.25 — <sup>2)</sup> 5.66 — <sup>3)</sup> 6.01 — <sup>4)</sup> 4.88 — <sup>5)</sup> Luku on laskettu osittain koko neljänneksen ja osittain syyskuun tiedoista — <sup>6)</sup> Luku on laskettu osittain koko neljänneksen, osittain elokuun ja osittain syyskuun tiedoista. — <sup>7)</sup> Talet är dels uträknad på basen av hela kvartalet och dels enligt uppgifterna om september — <sup>8)</sup> Talet är dels uträknad på basen av hela kvartalet, dels enligt uppgifterna om augusti och dels enligt uppgifterna om september.

## 40. Työnvälitys — Arbetsförmedling — Employment service

T = työnhakijoita — arbetssökande — applicants for work, A = avoimia paikkoja — lediga platser — vacancies offered.

Vuosi ja kuukausi År och månad Year and month	Työnhakijoita *) Arbetssökande *) Applicants for work *)	Avoimia työpaikkoja Lediga platser Vacancies offered	Tekninen, hallinnollinen, konf. tekn. ja kaupall. työ Tekniskt, administrativt, kontorstekn. o. kommers. arb. *)		Maatalous- ja metsätyö Lantbruks- o. skogsarbete Agricultural and forestry work		Kuljetus- ja liikennetyö Transport och kommunikationsarbete Transport and communication work		Teollinen yms. työ Tillverkningsarbete m.m. Production and related work		Talonrakennukseen liittävät ammatit Yrken inom husbyggnad Occupations in house construction		Muun työ Annat arbete Other work			
			T *)	A	T *)	A	T *)	A	T *)	A	T *)	A	T *)	A	T *)	A
			G 1	G 2	G 3	G 4	G 5	G 6	G 7	G 8	G 9	G 10	G 11	G 12	G 13	G 14
1966 .....	36 355	6 020	4 233	1 492	3 386	383	1 554	243	13 082	1 346	6 806	466	3 688	2 057	3 606	33
1967 .....	54 588	5 190	5 301	1 327	6 413	304	2 409	165	20 393	1 061	9 701	183	4 893	2 119	5 478	31
1968 .....	73 190	5 005	6 508	1 141	7 669	373	2 794	159	16 818	924	18 098	342	6 342	2 078	7 293	27
1969 .....	63 435	8 221	6 830	1 608	7 377	542	2 437	236	13 313	2 236	15 879	967	5 877	2 900	7 607	33
1970 .....	48 283	13 271	6 174	2 031	4 713	740	1 686	399	9 281	4 147	10 890	2 054	5 086	3 644	6 898	258
1971 .....	55 431	11 737	6 726	1 992	5 428	481	1 801	331	10 190	4 065	11 531	1 415	5 544	3 091	7 974	363
1970 XII	43 711	11 403	5 906	1 856	3 867	500	1 576	344	8 571	3 788	10 375	1 932	4 706	2 721	4 936	262
1971 I	55 460	9 863	6 844	1 589	5 180	334	1 736	260	10 997	3 824	15 346	1 064	5 415	2 578	5 498	214
II	64 175	8 400	7 669	1 755	6 408	269	2 030	227	12 593	3 268	17 624	446	6 207	2 246	6 315	189
III	76 362	8 168	7 336	1 969	8 807	208	2 355	246	13 584	2 890	20 934	289	6 162	2 396	8 036	170
IV	75 785	11 495	6 480	2 412	10 299	556	2 206	354	12 865	4 063	18 842	516	5 903	3 331	2 526	263
V	69 376	16 848	5 938	2 859	7 411	1 209	1 945	551	10 338	4 942	12 492	1 904	5 329	4 488	9 387	895
VI	40 766	12 398	5 191	2 195	2 873	433	1 216	493	7 479	4 299	6 432	1 240	4 084	3 362	19 201	376
VII	48 086	10 947	4 786	2 051	2 504	537	1 039	381	6 686	3 670	5 216	639	4 204	3 378	15 103	291
VIII	38 346	16 527	6 957	2 239	2 919	530	1 444	426	7 670	5 824	5 473	2 710	5 206	4 575	5 257	223
IX	40 759	13 880	7 907	1 683	2 539	728	1 762	295	7 707	4 959	5 728	2 742	5 908	3 295	6 510	178
X	45 801	11 977	7 829	1 648	3 538	492	1 995	247	9 411	4 144	7 224	2 620	6 329	2 566	6 267	260
XI	54 809	10 382	7 534	1 779	5 968	267	2 106	213	11 346	3 622	10 444	1 517	6 283	2 140	6 212	844
XII	55 458	9 964	6 236	1 726	6 693	207	1 782	280	11 608	3 269	12 620	1 295	5 495	2 734	5 375	453
1972 I	74 620	10 110	8 020	1 840	8 894	134	2 352	436	15 730	3 501	17 182	919	6 817	3 017	9 093	263
II	87 346	10 493	9 610	2 205	11 385	176	2 546	582	17 986	3 574	19 231	739	7 846	2 753	10 446	464

Vuosi ja kuukausi År och månad Year and month	Työnhakijoita — Arbetssökande — Applicants for work					Työllisyys-ammattikursseilla olevia I arbetsmarknadsutbildning On retraining courses
	Lyhennetyllä työviikolla olevia *) Med förkortad arbetsvecka *) On reduced working week *)	Työttömiä — Arbetlösa — Unemployed				
		Kaikkiaan *) Inalles *) Total *)	Pakkolomautettuja *) Permitterade *) Laid off *)	Työttömyyskassatodistuksen saajia Mottagare av intyg för arbetslöshetskassa Recipients of certificates to unemployment insurance funds	Työttömyyskorvauksen saajia Arbetslöshetsersättningsstagare *)	
G 17	G 18	G 19	G 20	G 21	G 22	
1966 .....	1 442	28 727	796	13 759	◆ 768	...
1967 .....	2 698	45 116	1 675	20 178	◆ 4 479	...
1968 .....	4 246	◆ 61 006	◆ 3 376	..	◆ 7 576	2 573
1969 .....	1 566	52 728	2 548	25 381	◆ 5 425	3 531
1970 .....	1 134	37 741	2 421	19 946	◆ 1 595	5 639
1971 .....	1 979	44 098	4 258	25 708	◆ 1 677	6 371
1970 XII	2 315	33 101	1 459	19 767	661	6 403
1971 I	2 219	46 652	2 225	27 048	1 107	6 341
II	1 847	53 237	3 482	31 936	2 530	6 592
III	2 134	63 002	7 014	41 129	4 111	7 208
IV	1 870	59 111	4 794	38 078	5 186	7 285
V	3 472	44 775	3 064	29 326	3 496	7 082
VI	2 659	32 151	1 631	15 827	299	5 929
VII	390	42 035	18 158	28 448	—	5 099
VIII	1 038	29 315	2 382	12 922	—	4 962
IX	1 398	31 639	1 300	12 049	180	5 665
X	1 636	36 871	1 572	15 866	271	6 316
XI	2 432	44 845	2 484	25 831	◆ 992	7 009
XII	2 660	45 546	2 989	30 038	1 949	6 961
1972 I	2 616	65 301	3 916	36 180	3 797	7 325
II	3 174	75 251	5 122	41 200	11 387	8 162

41. Työnsaukset  
Arbetsinställelser  
Work stoppages

Luku Antal Number	Työntekijöitä Arbetare Workers affected	Menetettyjä työpäiviä Förlorade arbetsdagar Working days lost
G 23	G 24	G 25
150	66 051	122 902
43	26 591	320 665
68	26 843	282 287
158	83 207	161 083
240	201 556	233 173
832	404 970	2 962 290
9	5 938	5 277
227	94 750	60 065
210	128 965	1 217 710
65	94 100	1 576 740
55	23 960	44 190
42	4 970	20 575
46	4 140	4 480
20	1 425	1 045
23	1 760	2 030
30	30 775	19 480
44	8 550	3 785
51	8 700	8 025
22	2 880	4 165
43	8 892	6 420
86	30 050	9 400

Ks. huomautusosasto vuoden ensimmäisessä numerossa — Se notavdelningen i häfte 1 — See note section in the January issue

\*) Professional, technical, administrative, clerical and sales work — \*) Recipients of Government unemployment assistance apart from unemployment funds.  
\*) Vuodesta 1972 ml. nuoristyönvälitys — Fr.o.m. 1972 inkl. ungdomsförmedling — From 1972 incl. youth employment service.

42. Työllisyys ja työttömyys — Sysselsättning och arbetslöshet — Employment and unemployment

a. Työllisyys — Sysselsättning — Employment

Vuosi ja kuukausi År och månad Year and month	15 vuotta täyttänyt väestö Befolkning 15 år och äldre Population 15 years and over	Työvoima yhteensä Arbetskraften sammanlagt Total labour force	Työvoimaan kuulumaton 15 v. Befolkning 15 år och äldre, som ej ingår i arbetskraften	Työlliset — Sysselsatta — Employed															
				Sittä kotitaloustyössä takevät Därav i hushållsarbete Of which in household economy	Yhteensä Summa Total	Yrittäjät ja avustavat perheenjäsenet — Förtagare, medhjäljande familjemedlemmar — Self-employed and unpaid family workers	Palkansaaajat Löntagare Wage and salary earners		Maatalous Lantbruk Agriculture	Metallous ja taitto Skogsbruk och flottning Forestry and floating	Teollisuus — Industri Ämning, manufacturing, electricity, gas and water	Talonrakennustoim. Husbyggnadsverksamhet House construction	Maa- ja vesirek. toim. Anläggningsverksamhet Other construction	Kauppa, ravitsemis- ja hotelltoim. Handel, restaurang- och hotellverksamhet — Commerce, restaurants and hotels	Läikenne — Samfärdsel Transport, storage and communication	Raholitus- ja vakuutusol- minta — Finansierings- och försäkringsverksamhet Financing, insurance, etc.	Muut palvelukset Övriga tjänster Other services		
							Työntekijät Arbetare Workers	Toimihenkilöt Funktionärer Other employees											
1 000 henkilöä — 1 000 personer — Persons in thousands																			
	G 26	G 27	G 28	G 29	G 30	G 31	G 32	G 33	G 34	G 35	G 36	G 37	G 38	G 39	G 40	G 41	G 42		
1967 <sup>a)</sup> ..	3 421	2 205	1 216	425	2 142	586	895	661	490	82	535	124	75	309	142	—	385		
1968 <sup>a)</sup> ..	3 458	2 188	1 270	420	2 100	556	890	654	459	84	527	112	72	310	142	—	393		
1969 <sup>a)</sup> ..	3 480	2 189	1 291	412	2 127	544	913	670	439	80	544	122	67	311	148	—	416		
*1970 <sup>a)</sup> ..	3 492	2 194	1 298	377	2 153	507	936	710	409	77	570	125	65	318	149	—	440		
*1971 <sup>a)</sup> ..	3 507	2 199	1 308	359	2 150	491	923	736	382	74	585	128	59	322	145	—	455		
VII	3 509	2 360	1 149	384	2 315	534	989	792	438	47	624	145	67	354	156	—	484		
VIII	3 512	2 285	1 227	375	2 243	518	946	779	415	46	612	146	65	337	149	—	469		
IX	3 514	2 194	1 320	344	2 154	506	905	743	414	45	595	131	58	315	147	—	446		
X	3 516	2 179	1 337	344	2 138	495	909	734	392	53	594	135	62	311	146	—	445		
XI	3 518	2 177	1 341	340	2 131	492	905	734	378	70	588	130	59	317	143	—	446		
XII	3 521	2 175	1 346	354	2 122	481	903	738	364	76	587	124	62	321	144	—	443		
*1971 <sup>a)</sup> ..	3 507	2 199	1 308	359	2 150	491	923	736	379	74	567	128	59	315	145	75	408		
I	3 494	2 111	1 383	379	2 061	465	900	696	335	120	532	118	53	299	137	71	396		
II	3 495	2 115	1 380	364	2 057	461	904	692	329	124	535	115	51	300	136	69	398		
III	3 497	2 122	1 375	358	2 060	464	897	699	340	100	538	112	52	303	142	71	402		
IV	3 499	2 130	1 369	350	2 073	470	897	706	356	82	544	115	51	304	141	71	409		
V	3 502	2 185	1 317	345	2 135	491	911	733	397	57	562	120	56	311	146	72	414		
VI	3 506	2 347	1 159	373	2 308	511	1 015	782	411	62	609	145	69	345	152	81	434		
VII	3 509	2 360	1 149	384	2 315	534	989	792	434	47	602	145	67	352	156	81	431		
VIII	3 512	2 285	1 227	375	2 243	518	946	779	411	46	591	146	65	335	149	77	419		
IX	3 514	2 194	1 320	344	2 154	506	905	743	412	45	575	131	58	310	147	76	398		
X	3 516	2 179	1 337	344	2 138	495	909	734	389	53	577	135	62	302	146	75	398		
XI	3 518	2 177	1 341	340	2 131	492	905	734	377	70	570	130	59	306	144	76	398		
XII	3 521	2 177	1 346	353	2 124	482	902	740	362	76	569	125	62	313	145	77	394		
*1972 I	3 523	2 134	1 389	357	2 063	465	860	738	330	90	552	113	60	305	147	76	390		

b. Työttömyys  
Arbetslöshet  
Unemployment

Vuosi ja kuukausi År och månad Year and month	Työttömyysaste Arbetslöshetsprocent Unemployment rate	Relatiivinen työttömyysaste Relative unemployment rate	Valtion töissä I statens arbeten In State works			Kuntien töissä I kommunernas arbeten In municipal works			Yhteensä Summa Total			
			1 000			1 000			1 000			
			G 43	G 44	%	G 45	G 46	G 47	G 48	G 49	G 50	G 51
1969 .....	62	2.8		49	40	89						
1970 .....	41	1.9		41	38	79						
1971 .....	49	2.2		*40	*38	*78						
1972 .....												
1971 I	50	2.4		37	39	76						96
II	58	2.7		38	39	77						91
III	62	2.9		38	38	76						71
IV	57	2.7		36	39	75						48
V	50	2.3		40	40	80						45
VI	39	1.7		43	39	81						36
VII	45	1.9		39	36	75						24
VIII	42	1.8		38	35	73						32
IX	40	1.8		40	36	76						35
X	41	1.9		42	36	78						42
XI	47	2.2		44	38	82						52
XII	53	2.4		42	38	80						59
1972 I	71	3.3		44	35	84						64

43. Työmäärärahoihin palkattu valtion ja kuntien työvoima — Med arbetsanslag anställd statlig och kommunal arbetskraft  
Labour force in public works

Vuosi ja kuukausi År och månad Year and month	Työntekijöitä Arbetare Workers	Toimihenkilöt Funktionärer Other employees	Työntekijöitä — Arbetare — Workers									
			1 000									
			G 48	G 49	G 50							
1969 .....	4)	66	4)	41	5)	5	5)	21	4)	4	4)	114
1970 .....	4)	66	4)	37	5)	5	5)	22	4)	4	4)	108
1971 .....	4)	60	4)	31	5)	4	5)	16	4)	4	4)	96
1972 .....	4)	38	4)	21	5)	4	5)	3	4)	3	4)	64
1971 I	60	31	91	31	0	2	4	2	4	4	4	96
II	53	33	86	27	0	2	3	2	3	3	3	71
III	38	38	76	27	0	2	3	2	3	3	3	48
IV	25	17	42	17	1	3	3	2	3	3	3	45
V	16	7	23	15	5	4	9	4	3	3	3	36
VI	11	3	14	11	3	3	4	2	2	2	2	24
VII	18	3	21	18	2	6	3	2	3	3	3	32
VIII	22	4	26	22	1	5	3	1	3	3	3	35
IX	23	6	29	23	0	4	3	0	3	3	3	42
X	35	11	46	35	0	3	3	0	3	3	3	52
XI	38	16	54	38	0	3	3	0	3	3	3	59
1972 I	38	21	59	38	0	2	3	0	3	3	3	64

44. Markkinapuun hakkuiden työvoima  
Arbetskraften vid avverkning av marknadsvirke  
Labour force in logging for sale

Vuosi ja kuukausi År och månad Year and month	Työttömyysaste Arbetslöshetsprocent Unemployment rate	Relatiivinen työttömyysaste Relative unemployment rate	Valtion töissä I statens arbeten In State works			Kuntien töissä I kommunernas arbeten In municipal works			Yhteensä Summa Total			
			1 000			1 000			1 000			
			G 43	G 44	%	G 45	G 46	G 47	G 48	G 49	G 50	G 51
1969 .....	62	2.8		49	40	89						
1970 .....	41	1.9		41	38	79						
1971 .....	49	2.2		*40	*38	*78						
1972 .....												
1971 I	50	2.4		37	39	76						96
II	58	2.7		38	39	77						91
III	62	2.9		38	38	76						71
IV	57	2.7		36	39	75						48
V	50	2.3		40	40	80						45
VI	39	1.7		43	39	81						36
VII	45	1.9		39	36	75						24
VIII	42	1.8		38	35	73						32
IX	40	1.8		40	36	76						35
X	41	1.9		42	36	78						42
XI	47	2.2		44	38	82						52
XII	53	2.4		42	38	80						59
1972 I	71	3.3		44	35	84						64

Ks. huomautusosasto vuoden ensimmäisessä numerossa — Se notavdelningen i häfte 1 — See note section in the January issue.

<sup>a)</sup> Tammi — Januari — <sup>b)</sup> Toukokuu — Maj.

<sup>1)</sup> Population 15 years and over not in the labour force — <sup>2)</sup> ISIC, Rev. 1 — <sup>3)</sup> ISIC, Rev. 2 — <sup>4)</sup> January — <sup>5)</sup> May.

## 45. Valtion kassatulot — Statens kassainkomster — State cash revenue

Vuosi ja kuukausi År och månad Year and month	Verot ja veronluontelut — Skatter och inkomster av skattenatur — Taxes and revenues similar to taxes														
	Tulo- ja omalainsuvero Inkomst- o. förmögenhetsskatt Income and property tax														
	Bruttotulot Gross receipts	Veronalp. sekä kuntien, seurak. ja kansainväliset osuudet Skatterestitut. samt andelar av kommunerna, kyrkan o. folklösningsanstalten <sup>1)</sup>	Nettotulot Net revenue	Muut tulot ja omalainden po- rusteilla kannettavat verot Övriga skatter på inkomst och förmögenhet	Työnantajan lapsilisämaksu Arbetsgivarnas barnbidragsavgift Employers' children allowances payments	Lilkevaltovero Omsättningsgskatt Sales tax	Oy Alko Ab:n maksama betelad av Oy Alko Ab paid by Alcotol Monopoly	Tulot Oy Alko Ab:sta Inkomster från Oy Alko Ab Revenue from Alcotol Monopoly	Tullit Tull Custom duties	Tuontimaksut Importavgifter Import charges	Vientimaksut ja suhdannevero Exportavgifter och konjunkturskatt <sup>2)</sup>	Valmisteverot Excise duties	tupakkavalmistelaita på tobak on tobacco	keuhki- ja vahvaasta oluesta på mellanol och starköl on beer	nestemääristä polttoainelaita på flytande bränsle on liquid fuel
1 000 000 mk	H 1	H 2	H 3	H 4	H 5	H 6	H 7	H 8	H 9	H 10	H 11	H 12	H 13	H 14	H 15
1967 .....	4 965	—3 280	1 685	40	486	1 908	80	466	311	155	14	994	404	—	477
1968 .....	5 572	—3 535	2 037	44	549	2 107	90	524	236	156	523	1 061	428	—	516
1969 .....	6 251	—4 038	2 213	59	607	2 410	87	544	257	158	128	1 272	457	148	562
1970 .....	7 356	—4 770	2 587	65	666	2 821	106	681	296	164	—	1 368	457	174	621
1971 .....	8 529	—5 553	2 976	87	415	3 212	125	814	256	158	114	1 523	479	198	718
1971 I	519	— 414	105	6	29	180	13	50	21	12	—	84	11	7	60
II	667	— 365	302	8	31	319	8	45	16	7	—	117	47	19	42
III	965	— 362	603	11	29	213	9	72	22	14	—	104	33	11	49
IV	625	— 370	256	9	54	239	9	65	23	12	—	116	35	12	58
V	556	— 365	190	9	32	242	12	58	19	10	42	121	37	15	59
VI	753	— 392	361	—5	35	276	9	79	26	15	0	119	38	14	58
VII	709	— 361	348	6	36	275	12	79	18	14	0	155	61	12	70
VIII	619	— 371	248	9	32	281	12	73	18	14	41	142	27	30	74
IX	618	— 360	258	5	30	289	10	55	25	12	—	143	40	20	70
X	647	— 362	285	9	34	230	10	60	20	15	—	80	46	19	3
XI	729	— 435	293	10	35	282	11	72	24	13	—	181	43	10	116
XII	1 121	—1 395	—275	9	37	386	10	104	25	19	30	160	59	29	58

## 46. Valtion kassamenot — Statens kassautgifter — State cash expenditure

Vuosi ja kuukausi År och månad Year and month	Kulutustenot — Konsumtionsutgifter Consumption expenditure					Siirtomenot — Överföringsutgifter Transfer expenditure							Reaalisijoitukset Realinvesteringar Real investments			
	Palkkaukset Avlöningar Wages and salaries	Eiikkeit ja muut palkkauksen luonteiset menot Pensioner och övriga utgifter av av- löningsnatur <sup>1)</sup>	Korjaus ja kunnossapito Reparationer och underhåll Repair and maintenance	Muut kulutusmenot Övriga konsumtionsutgifter Other consumption expenditure	Yhteensä Summa Total	Valtionavut kunnalle, kuntainliitoille ja Alueasemalle Statsunderstöd till kommuner, kommu- nalförbund och Åland	Maatalouden hintatuki Lantbrukets prisstöd Agricultural price subsidies	Muut valtionavut elinkeinoille Andra statsunderstöd till näringar Other State aid to trades and industries	Lapsilait Barnbidrag Children allowances	Muut valtionavut kotitalouksille ja yhteisöilyllisille yhteisöille Övriga statsunderstöd till hushåll och allmännyttiga institutioner <sup>2)</sup>	Valtion osuus kansaneläke- ja sairaus- vakuutusmennoissa Statens andel av folklösnings- och sjukförsäkringsutgifter <sup>3)</sup>	Muut siirtomenot Övriga överföringsutgifter Other transfer expenditure	Yhteensä Summa Total	Koneet, laitteet ja kalusto Maskiner, apparater och annan materiel Machinery, apparatus and other equipment	Talorakennukset Husbyggen House construction	Maa- ja veittrakennukset Jord- och vattenbyggen Land and waterway construction
	1 000 000 mk	H 31	H 32	H 33	H 34	H 35	H 36	H 37	H 38	H 39	H 40	H 41	H 42	H 43	H 44	H 45
1967 .....	966	300	239	563	2 068	1 015	645	221	310	658	351	19	3 219	225	283	741
1968 .....	1 126	369	254	707	2 455	1 244	706	226	322	807	409	115	3 829	297	279	800
1969 .....	1 240	410	263	691	2 604	1 338	807	295	314	915	411	142	4 221	273	283	752
1970 .....	1 336	472	285	794	2 887	1 503	965	385	314	1 013	417	40	4 636	324	275	659
1971 .....	1 487	559	318	916	3 279	1 664	970	374	347	1 160	178	67	4 758	382	253	779
1971 I	109	43	13	66	231	134	103	22	0	73	36	4	372	22	13	35
II	122	43	17	73	254	173	130	31	36	114	14	2	500	30	19	45
III	124	47	24	110	305	153	59	22	52	89	14	2	390	30	20	60
IV	124	46	25	70	265	124	55	22	0	105	11	2	318	21	19	50
V	122	46	22	62	251	108	60	31	58	111	11	6	385	25	17	56
VI	126	47	33	72	279	119	71	21	29	95	13	3	351	31	18	54
VII	121	46	39	65	271	129	85	34	0	80	13	7	348	28	17	66
VIII	120	46	33	63	262	157	79	46	61	103	13	2	462	30	20	65
IX	130	48	30	78	286	152	93	32	25	81	13	5	401	31	18	72
X	129	49	28	80	285	132	70	28	0	105	13	3	352	32	19	75
XI	127	49	25	67	266	138	74	42	53	82	14	21	425	40	23	79
XII	134	51	29	110	323	144	91	43	32	123	13	10	456	62	52	122

Ks. huomautusosasto vuoden ensimmäisessä numerossa — Se notavdelningen i häfte 1 — See note section in the January issue.

<sup>1)</sup> Refunds and share of municipalities, the Church and the National Pensions Institution — <sup>2)</sup> Export levy and counter-cyclical tax — <sup>3)</sup> Interest, dividends and by the State and borrowing — <sup>4)</sup> Pensions and other expenditures related to wages and salaries — <sup>5)</sup> State aid to local self-government bodies — <sup>6)</sup> Other State aid redemptions.

1 000 000 mk															Vuosi ja kuukausi År och månad Year and month
H 16	H 17	H 18	H 19	H 20	H 21	H 22	H 23	H 24	H 25	H 26	H 27	H 28	H 29	H 30	
167	179	74	47	6 525	387	151	62	7 126	157	603	167	446	7 885	67	1967
143	184	60	59	7 683	477	161	70	8 391	177	904	248	656	9 472	85	1968
295	200	62	94	8 299	509	177	80	9 066	203	933	212	721	10 202	76	1969
321	229	65	148	9 410	539	197	85	10 231	206	747	86	661	11 184	98	1970
290	237	72	238	10 390	604	251	96	11 342	255	559	20	539	12 156	98	1971
21	19	6	5	538	66	16	7	627	15	124	—	124	766	1	1971 I
19	17	1	10	893	40	5	7	945	11	30	0	30	987	2	1971 II
32	20	7	10	1 137	49	13	9	1 209	10	20	—	20	1 238	2	1971 III
38	19	5	10	846	53	18	8	924	8	17	0	17	950	2	1971 IV
26	18	1	9	780	29	18	7	834	11	89	0	89	934	2	1971 V
70	21	8	12	1 018	39	64	7	1 128	76	8	0	8	1 212	25	1971 VI
18	18	7	20	996	67	27	6	1 095	21	27	—	27	1 144	4	1971 VII
6	18	1	24	909	55	4	7	975	7	8	—	8	990	4	1971 VIII
11	20	5	34	886	61	11	7	965	8	11	7	4	984	4	1971 IX
9	21	5	32	801	47	25	7	881	17	70	—	70	967	3	1971 X
17	21	1	34	984	34	5	7	1 030	11	6	—	6	1 047	3	1971 XI
23	24	25	37	603	62	46	16	727	60	151	13	138	938	45	1971 XII

1 000 000 mk															Vuosi ja kuukausi År och månad Year and month	
H 47	H 48	H 49	H 50	H 51	H 52	H 53	H 54	H 55	H 56	H 57	H 58	H 59	H 60	H 61		H 62
1 249	818	219	18	41	2	279	+ 38	6 853	406	131	577	71	506	7 967	218	1967
1 376	888	231	30	96	12	369	+ 6	8 085	578	187	632	117	515	9 433	203	1968
1 308	881	258	36	72	4	371	— 9	8 495	686	163	735	156	579	10 079	181	1969
1 258	879	259	28	14	8	308	+ 24	9 113	668	238	679	138	541	10 699	340	1970
1 414	436	266	26	128	12	433	+ 57	9 940	849	476	641	140	502	11 907	456	1971
70	26	52	8	11	0	71	+ 3	746	31	11	121	9	113	909	16	1971 I
94	33	9	2	21	0	31	+ 13	892	59	6	31	7	24	988	20	1971 II
109	30	19	2	24	0	46	— 10	840	49	8	37	17	19	934	13	1971 III
90	24	5	0	11	1	18	+ 5	697	40	156	14	7	7	907	164	1971 IV
97	27	24	0	20	0	44	+ 10	787	79	65	55	5	50	986	17	1971 V
103	35	30	4	23	1	57	+ 7	797	61	55	34	11	23	947	25	1971 VI
111	34	22	3	23	1	48	+ 15	794	61	11	25	9	16	891	31	1971 VII
114	36	6	1	—	1	—	— 12	— 0	826	84	9	5	5	928	21	1971 VIII
121	38	8	3	8	1	21	+ 0	828	99	12	37	25	12	975	33	1971 IX
127	40	25	0	20	1	47	— 2	808	72	13	110	12	98	1 004	31	1971 X
142	41	17	2	—	1	6	— 3	836	65	22	83	9	74	1 006	38	1971 XI
236	78	48	3	14	5	56	+ 18	1 090	150	107	85	23	61	1 431	46	1971 XII

Ks. huomautusosasto vuoden ensimmäisessä numerossa — Se notavdelningen i häfte 1 — See note section in the January issue.

share of surplus of State-owned credit institutions — \*) Sales and depreciation of State enterprises property — \*) Revenue excl. redemptions of loans granted to households and non-profit institutions — \*) Share in national pension and health insurance expenditure — \*) Expenditure excl. financial investments and

47. Valtion rahoitustarve sekä kassa- tai -yllijäämä — Statens finansieringsbehov samt kassaunderskott eller överskott  
The State finance requirements and cash deficit or surplus

Vuosi ja kuukausi År och månad Year and month	1 000 000 mk											
	Allijäämän rahoitus tai yllijäämän käyttö — Underskottets finansiering eller överskottets användning — Financing of cash deficit or use of cash surplus											
	Tulot ilman lainanottoa Inkomsterna utan upplåning Revenue excl. borrowing	Menot ilman lainojen kuoletuksia Utgifterna utan amorteringar Expenditure excl. redemption	Rahoitustarve (—) Finansieringsbehov (—) Financial requirements (—)	Pitkäaikainen nettolainanotto Långfristig nettopplåning Long-term net borrowing	Kassa-ajijäämä (—) tai -yllijäämä (+) Kassaunderskott (—) eller -överskott (+) Cash deficit (—) or surplus (+)	Saatuja ja annettujen ennakkojen yms. nettomuutos Nettöförändring i erådina och erädiaga förskott m.m. Net change in prepayments received and made etc.	Vieraat varast (lisäys +) F-skummande medel (ökning +) Private funds (increase +)	Lyhytaikainen luotto (lisäys +) Kortfristig kredit (ökning +) Short-term credit (increase +)	Kontokoranttiluotto PSP:ssä (lisäys +) Kontokoranttiluotto i PSB (ökning +) Current account debt from PSP (increase +)	Vientimaksu- ja subdanna-verotilit Suomen Pankissa (lisäys—) Exportavgifter- och konjunktur- säkerkonton i Finlands Bank (ökning —) Export levy and counter-cyclical tax accounts at the Bank of Finland (increase —)	Kassa-, postisairto- ja shekkilit (lisäys —) Kassa-, postgiro- och checkkonto (ökning —) Cash, postgiro and cheque accounts (increase —)	Yhteensä Summa Total
H 63	H 64	H 65	H 66	H 67	H 68	H 69	H 70	H 71	H 72	H 73	H 74	
1967 .....	7 282	7 390	-108	+ 26	- 82	..	- 0	+ 63	- 14	+ 24	+ 82	
1968 .....	8 568	8 800	-233	+ 272	+ 39	- 23	+ 225	+ 73	-346	+ 30	- 39	
1969 .....	9 269	9 344	- 75	+198	+123	- 12	+ 3	-153	+164	- 79	-123	
1970 .....	10 437	10 020	+417	+ 68	+485	-250	- 3	-163	+ 78	- 9	-485	
1971 .....	11 597	11 265	+332	- 82	+249	- 36	+ 4	+ 9	-203	- 24	-249	
1971 I	643	788	-145	+ 2	-143	+279	- 1	- 4	-168	+ 1	+37	
II	957	957	- 0	- 1	- 1	- 39	+ 0	- 2	+ 70	- 31	+ 0	
III	1 218	897	+321	- 17	+304	-218	+ 1	- 6	+ 105	+ 12	-304	
IV	932	893	+ 39	+ 3	+ 42	- 5	+ 0	- 0	+ 0	- 37	- 42	
V	845	931	- 85	+ 33	- 52	+ 29	- 1	- 2	+ 0	+ 57	+ 52	
VI	1 204	914	+291	- 26	+265	-190	- 1	- 0	- 1	- 75	-265	
VII	1 117	866	+251	+ 2	+253	-240	- 0	- 2	+ 7	- 18	-253	
VIII	982	918	+ 64	- 2	+ 62	- 48	- 0	- 3	+ 39	+ 29	- 62	
IX	973	939	+ 34	- 26	+ 8	- 10	+ 0	- 23	+ 2	- 23	- 8	
X	897	894	+ 4	- 40	- 37	- 88	+ 0	- 2	+ 2	+121	+ 37	
XI	1 041	923	+117	- 77	+ 40	+110	- 1	- 7	+ 2	-144	- 40	
XII	787	1 347	-559	+ 66	-493	+382	+ 7	- 2	+ 57	+ 49	+493	

48. Valtionvelka — Statsskuld — State debt

Vuoden ja kuukauden lopussa Vid utgången av At the end of	Ulkomainen velka — Utländsk skuld Foreign debt				Kotimainen velka — Inhemsk skuld — Domestic debt											
	Lainat Lån Loans	Kansainvälisille järjestöille annetut velkakirjat Åt internationella organisationer utfärdade skuldsedlar Promissory notes given to international organizations	Lyhytaikainen luotto Kortfristig kredit Short-term credit	Yhteensä Summa Total	Lainat Lån Loans	Velkastoimukset Skuldförbindelser Compulsory debt etc.	Lyhytaikainen luotto Kortfristig kredit Short-term credit	Kassavelka, netto Kassaskuld, netto Cash debt, net	kontokoranttiluotto ja shekkiluotto kontokoranttiluotto och check- räkningskrediter current account debt and cheque account credits	minus kassa-, postisairto- ja shekkilit minus kassa-, postgiro- och check- kontomedel minus cash, postgiro and cheque account holdings	minus vientimaksu- ja subdanna- verovarast minus exportavgifts- och kon- junkturkattemedel minus export levy and counter-cyclical tax holdings	Yhteensä Summa Total	Koko velka Hela skuld Total debt			
	H 75	H 76	H 77	H 78	H 79	H 80	H 81	H 82	H 83	H 84	H 85	H 86	H 87			
1967 .....	1 454	390	—	1 844	2 013	5	167	- 12	317	-315	-14	2 173	4 017			
1968 .....	1 620	404	50	2 074	2 160	5	321	-256	391	-286	-360	2 229	4 308			
1969 .....	1 594	10	51	1 656	2 316	4	158	-216	345	-366	-196	2 261	3 917			
1970 .....	1 548	9	—	1 557	2 437	3	46	-285	209	-375	-118	2 201	3 759			
1971 .....	1 510	13	—	1 524	2 467	2	61	-528	—	-399	-129	2 002	3 526			
1970 X	1 487	9	—	1 497	2 309	3	53	-557	2	-418	-141	1 808	3 305			
XI	1 480	9	—	1 490	2 314	3	46	-567	2	-432	-137	1 795	3 285			
XII	1 548	9	—	1 557	2 437	3	46	-285	209	-375	-118	2 201	3 759			
1971 I	1 541	9	—	1 551	2 439	3	46	-427	37	-339	-126	2 060	3 611			
II	1 534	9	—	1 543	2 445	3	46	-388	105	-369	-124	2 106	3 649			
III	1 517	9	—	1 526	2 446	3	46	-475	6	-357	-123	2 019	3 545			
IV	1 511	9	—	1 520	2 456	2	46	-513	5	-395	-124	1 991	3 511			
V	1 526	9	—	1 536	2 494	2	48	-482	5	-338	-150	2 062	3 598			
VI	1 520	9	—	1 529	2 480	2	49	-558	5	-413	-150	1 973	3 502			
VII	1 514	13	—	1 528	2 491	2	49	-571	3	-431	-143	1 971	3 499			
VIII	1 520	13	—	1 533	2 494	2	50	-586	-1	-402	-182	1 960	3 493			
IX	1 519	13	—	1 532	2 486	2	70	-605	1	-425	-181	1 954	3 486			
X	1 501	13	—	1 515	2 458	2	68	-479	1	-304	-176	2 049	3 564			
XI	1 500	13	—	1 514	2 390	2	63	-623	-1	-443	-174	1 832	3 346			
XII	1 510	13	—	1 524	2 467	2	61	-528	—	-399	-129	2 002	3 526			

Ks. huomautusosasto vuoden ensimmäisessä numerossa — Se notavdelningen i häfte 1 — See note section in the January issue.

49. Ilmoitetut sairaustapaukset — Anmälda sjukdomsfall — Registered cases of illness

Vuosi ja kuukausi År och månad Year and month	Hengityselinten tuberkuloosi Tuberkulos i respirationsorganen <i>Tub.organorum respirationis</i>		Kuppa — Syfilis — <i>Syphillis</i>						Äkill. tippuri Akut gonorré <i>Gonorrhoea acuta</i>		Muu tippuri Övrig gonorré <i>Other gonorrhoea</i>		Lavan-tauti Tyfus <i>Febris typhoidea</i>	Pikku-lavan-tauti Paratyfus <i>Febris paratyphoidea</i>	Muut salmonella-infektioit Övriga salmonellainfektioner <i>Salmonellosis alia</i>
			Synnynn. Medfödd <i>Congenita</i>		Varhaisast. Tidig <i>Recens</i>		Myöhäisast. Sen <i>Tarda</i>								
	M	N	M	N	M	N	M	N	M	N	M	N			
	(N:o 001—008)		(N:o 020—028)						(N:o 030)		(N:o 034)				
I 1	I 2	I 3	I 4	I 5	I 6	I 7	I 8	I 9	I 10	I 11	I 12	I 13	I 14	I 15	
1965	1) 3 400	1) 2 471	—	2	256	151	52	53	5 421	2 227	..	..	25	136	687
1966	1) 3 747	1) 2 703	2	1	228	118	50	53	5 733	2 254	..	..	33	193	1 497
1967	3 030	1 865	—	—	85	46	49	33	6 222	2 659	11	12	17	110	1 295
1968	2 951	1 677	—	—	72	36	32	33	6 714	2 938	13	6	7	57	737
1969	2 861	1 641	1	—	61	25	25	22	7 561	3 624	12	22	14	89	1 409
1970	2 670	1 427	—	—	68	21	16	18	7 949	4 398	7	22	8	54	2 403
1971	2 310	1 413	—	—	110	30	35	32	8 468	5 230	10	11	9	54	1 599
1970 VII	172	105	—	—	9	2	—	2	879	437	2	1	1	6	150
VIII	182	95	—	—	6	3	1	—	946	464	—	—	—	11	346
IX	219	112	—	—	8	1	—	1	773	429	1	1	—	8	980
X	304	172	—	—	6	2	1	—	717	407	1	—	2	5	201
XI	144	96	—	—	6	2	2	3	653	433	—	1	1	5	55
XII	311	161	—	—	7	4	1	—	633	360	—	1	2	—	129
1971 I	307	201	—	—	7	2	3	—	617	382	—	—	5	3	244
II	159	85	—	—	5	1	3	3	554	423	2	—	—	5	74
III	142	99	—	—	8	4	6	6	717	442	2	—	—	3	61
IV	163	108	—	—	14	6	2	3	554	364	1	1	—	5	42
V	174	100	—	—	6	3	3	1	641	396	—	—	—	2	74
VI	243	115	—	—	1	—	—	1	706	451	1	—	—	9	116
VII	116	87	—	—	2	—	4	4	840	478	3	2	1	8	255
VIII	204	107	—	—	15	2	3	4	1 050	549	—	1	—	4	277
IX	189	149	—	—	17	4	3	3	745	487	—	1	2	6	151
X	187	131	—	—	9	4	—	1	768	452	—	—	—	5	127
XI	164	94	—	—	18	1	6	1	640	381	1	4	—	3	103
XII	262	137	—	—	8	3	2	5	636	425	—	2	1	1	75

Vuosi ja kuukausi År och månad Year and month	Puna-tauti Rödsot <i>Dysent- teria</i>	Tulli-rokko Scharla-kansfeber <i>Scarla- tina</i>	Kurkku-mätä Difteri <i>Diph- theria</i>	Hinku-yssä Kikkhosta <i>Portusis</i>	Kulkutaudin luont. tai muu märkkin. aivokalvontulehdus Epidemisk eller övrig varig hjärnhinneinflammation <i>Meningitis cerebro-coccica s. purulenta</i>	Jänis-rutto Tula-remi <i>Tula-raemia</i>	Lapeli-halvaus Barnför-lamning <i>Poliomye-litis cum paralyse</i>	Seröösinen aivokalvontulehdus Serös hjärnhinneinflammation <i>Meningitis serosa</i>	Äkillinen aivokume-Infektio encefallitis <i>Encephalitis infectiosa</i>	Tuhka-rokko Mässling <i>Morbilli</i>	Vihuri-rokko Röda hund <i>Rubeola</i>	Vesti-rokko Vatt-koppor <i>Vari-cellae</i>
	(045—048)	(N:o 050)	(N:o 055)	(N:o 056)	(N:o 057.0,340)	(059)	(N:o 080.1)	(N:o 082.1)	(N:o 082.2)	(N:o 085)	(N:o 086)	(N:o 087)
	I 16	I 17	I 18	I 19	I 20	I 21	I 22	I 23	I 24	I 25	I 26	I 27
1965	8	2 379	1	890	137	—	—	403	66	33 026	9 825	10 621
1966	1	2 808	—	1 550	157	30	—	501	126	27 298	9 273	10 100
1967	15	2 820	—	736	196	189	—	742	138	9 206	11 939	10 034
1968	2	2 875	—	137	187	—	—	870	113	18 729	11 078	9 864
1969	2	3 810	—	146	142	2	—	532	77	15 980	3 860	8 663
1970	1	3 992	—	261	136	14	—	741	86	12 518	4 121	9 284
1971	156	5 071	—	130	105	10	—	612	147	20 406	4 584	8 091
1970 VII	—	123	—	30	9	—	—	78	5	784	289	459
VIII	—	100	—	23	16	2	—	68	15	311	217	322
IX	—	159	—	28	5	8	—	54	13	236	235	372
X	—	531	—	14	16	4	—	58	5	519	341	661
XI	—	612	—	27	9	—	—	60	5	673	257	937
XII	—	691	—	34	9	—	—	74	10	1 180	301	937
1971 I	—	530	—	30	8	—	—	77	25	2 220	416	1 312
II	—	659	—	9	8	—	—	60	1	1 935	480	857
III	84	603	—	28	9	—	—	118	22	3 318	676	982
IV	47	422	—	10	6	—	—	92	9	3 125	628	585
V	3	318	—	8	7	—	—	38	9	2 901	627	509
VI	1	289	—	5	8	—	—	52	11	1 971	429	327
VII	2	323	—	7	2	—	—	60	4	1 052	265	361
VIII	—	165	—	7	14	1	—	28	9	278	144	224
IX	—	289	—	10	8	2	—	19	7	351	158	352
X	—	550	—	8	17	5	—	30	12	899	277	720
XI	15	520	—	2	8	2	—	15	8	1 316	197	784
XII	4	403	—	6	10	—	—	23	30	1 040	287	1 078

Ks. huomautusosasto vuoden ensimmäisessä numerossa — Se notavdelningen i häfte 1 — See note section in the January issue.

1) Sis. kaikki tuberkuloosit (001—019) — Inkl. alla tuberkulos (001—019) — Incl. all tuberculosis (001—019).

## 49. Ilmottetut sairaustapaukset (jatk.) — Anmälda sjukdomsfall (forts.) — Registered cases of illness (cont.)

Vuosi ja kuukausi År och månad Year and month	Sikotauti Pässijuka <i>Parotitis epidemica</i>	Tarttuva keltatauti Smittosam gulsot <i>Hepatitis infectiosa</i>	Lapamato Bandmask <i>Diphyllobothriasis</i>	Äkillinen nielurisatulehdus Akut tonsillit <i>Tonsillitis acuta</i>	Äkillinen hengitystulehdus Akut Infektion i övre luftvägarna <i>Infectio acuta nasopharyngeotrachealis</i>	Influenssa Influenza <i>Influenza</i>	Kenhuume Lunginflammation <i>Pneumonia</i>	Äkillinen maha- ja suolitulehdus Akut mag- och tarminflammation <i>Gastroenteritis</i>	
	(N:o 089)	(N:o 092)	(N:o 126.0)	(N:o 473)	(N:o 475)	(N:o 481)	(N:o 490-492)	Ikkä 28 vrk. —1 vuosi Ålder 28 dygn—1 år Age 28 days to 1 year	Ikkä vähintään 2 vuotta Ålder minst 2 år Age 2 years and over
	I 28	I 29	I 30	I 31	I 32	I 33	I 34	I 35	I 36
1964 ....	13 543	710	20 042	130 651	219 417	8 809	14 932	17 896	47 437
1965 ....	14 734	576	18 213	132 479	313 631	92 490	21 312	17 188	42 356
1966 ....	18 233	363	15 160	140 381	268 321	—	14 777	20 177	55 139
1967 ....	20 325	347	14 240	137 900	294 230	6 758	18 714	15 028	41 602
1968 ....	11 881	247	10 983	131 896	299 266	24 959	18 471	15 947	42 212
1969 ....	11 780	300	9 640	127 443	322 608	62 315	17 605	15 374	42 630
1970 ....	20 794	439	9 233	140 259	285 045	37 836	15 304	14 138	41 247
1971 ....	22 980	317	7 550	146 845	358 840	74 351	19 109	7 690	21 019
1970 VII	993	21	568	11 491	12 376	—	912	1 506	3 656
VIII	622	41	608	11 123	13 524	—	569	1 195	3 092
IX	552	55	632	11 290	18 606	—	771	1 027	2 980
X	856	46	991	14 589	25 473	—	1 101	967	2 957
XI	1 181	67	724	13 178	25 062	—	1 135	639	1 920
XII	2 098	39	733	13 592	28 567	—	1 289	668	2 039
1971 I	3 600	46	725	15 663	33 419	—	1 595	1 026	2 746
II	3 063	35	716	12 225	26 629	—	1 187	761	2 374
III	4 462	42	876	14 234	33 645	—	1 422	861	2 714
IV	3 403	22	677	11 012	34 106	—	1 271	797	2 081
V	2 603	17	788	11 803	47 116	7 823	1 890	777	2 144
VI	1 453	16	531	9 508	22 822	1 906	1 213	664	1 691
VII	871	21	451	11 047	16 553	—	902	750	1 675
VIII	485	18	438	10 394	14 887	—	760	579	1 102
IX	473	11	534	12 630	23 512	—	1 078	497	1 207
X	681	25	681	14 837	30 001	—	1 581	420	1 157
XI	914	51	534	12 020	30 848	4 631	1 686	263	1 040
XII	972	13	599	11 472	45 302	59 991	4 524	295	1 088

## 50. Vireille pannut vararikot — Anhängiggjorda konkursmål — Bankruptcies

Vuosi ja neljännes År och kvartal Year and quarter	Yhtiöt — Bolag — Companies							Yrittäjät — Företagare — Individual enterprisars							Muut yksityis- henkilöt Andra enskilda personer Other individuals	Tunte- maton Okänd Unknown	Kaikkiaan Inalles Total
	Maa- ja met- sätäl. Jord- och skogs- bruk Agriculture and forestry	Teolli- suus ja käsli- työ Indus- tri and handi- craft	Ra- kennus- toi- minta Bygg- nads- verk- sam- het Con- struction	Kaup- pa Han- del Com- merce	Lii- kenne Sam- färd- säl Trans- port and com- muni- cations	Palve- luksel Tjän- ster Ser- vices	Tunte- maton Okänd Un- known	Maa- ja met- sätäl. In- dus- tri och skogs- bruk Agriculture and forestry	Teolli- suus ja käsli- työ In- dus- tri and handi- craft	Ra- kennus- toi- minta Bygg- nads- verk- sam- het Con- struction	Kaup- pa Han- del Com- merce	Lii- kenne Sam- färd- säl Trans- port and com- muni- cations	Palve- luksel Tjän- ster Ser- vices	Tunte- maton Okänd Un- known			
	J 1	J 2	J 3	J 4	J 5	J 6	J 7	J 8	J 9	J 10	J 11	J 12	J 13	J 14			
1965 ....	1	85	34	113	16	32	23	18	31	35	91	57	16	137	241	81	1 011
1966 ....	—	70	54	109	14	32	22	19	26	38	89	56	30	157	169	87	972
1967 ....	1	91	52	147	29	29	22	15	32	60	125	53	30	189	240	71	1 186
1968 ....	2	102	42	188	13	20	2	20	29	76	101	77	48	222	266	127	1 335
1969 ....	1	96	55	150	20	35	14	17	18	58	102	76	35	202	333	162	1 374
1970 ....	—	94	58	163	24	36	14	27	35	59	94	57	36	215	275	174	1 361
1971 ....	2	86	81	175	20	40	19	17	33	68	107	49	34	208	263	246	1 448
1969 I	—	24	16	39	9	6	1	5	6	18	30	17	9	43	65	38	326
II	—	27	13	29	3	5	1	4	6	16	27	17	10	38	89	19	304
III	1	19	10	28	3	12	1	3	3	14	22	20	9	58	90	64	357
IV	—	26	16	54	5	12	11	5	3	10	23	22	7	63	89	41	387
1970 I	—	25	16	32	8	7	6	9	4	13	18	12	8	64	60	59	341
II	—	28	11	46	5	9	4	5	6	14	27	7	8	57	62	41	330
III	—	18	12	31	7	5	2	4	6	18	28	18	5	43	78	37	312
IV	—	23	19	54	4	15	2	9	19	14	21	20	15	51	75	37	378
1971 I	2	17	23	50	7	9	6	3	12	15	29	8	3	49	71	59	363
II	—	21	16	41	6	9	3	2	6	17	29	12	12	54	63	54	345
III	—	20	17	40	3	10	7	5	6	22	27	12	9	34	58	68	338
IV	—	28	25	44	4	12	3	7	9	14	22	17	10	71	71	65	402

Ka. huomautusosaato vuoden ensimmäisessä numerossa — Se notavdelningen i häfte 1 — See note section in the January issue.

51. Poliisin ja tulliviranomaisten tietoon tulleet rikokset, juopumuspidätykset ja pysäköintivirheet  
 Brott som kommit till polisens och tullmyndigheternas kännedom, anhållanden för fylleri och parkeringsfel  
 Offences known to the police and custom officials, parking errors and persons taken into custody for drunkenness

Vuosi ja kuukausi År och månad Year and month	Rikoslakia vastaan tehdyt rikokset — Brott mot strafflagen — Offences against the Criminal Law												
	Virkamiehen väkivaltaisen vastustaminen — Väkisänt motstånd mot tjänsteman Assault against a State official	Haitanteko virkamiehelle Hindrande av tjänstemans Impeding a State official when on duty	Sivellusrikokset Seditionsbrott Moral offences	Asiakirjan väkrentäminen Förtäknings av handling Falsification of document	Salakuljetus Smuggling Smuggling	Teppo, murha Dråp, mord Manslaughter, murder	Pahoinpitelyrikokset (myös tappelu) Mishandelsbrott (också slagsmål) Assault and battery offences (incl. fight)	Varkaus, näpistäminen, murto — Stöld, snatteri, lubbrott — Larceny, petty larceny, breaking	Siltä — Dårav — Of which: Mootoriajoneuvon anastaminen — Tillgrepp av motorfordon — Theft of motor vehicle	Tolseen om. mootoriajoneuvon luovutus käyttö — Olovligt bruk av annans motorfordon — Illicit use of other's motor vehicle	Kavaltaminen Förnimlingen Embezzlement	Ryöstö Rån Robbery	Petos Bedrägeri Fraud
	K 1	K 2	K 3	K 4	K 5	K 6	K 7	K 8	K 9	K 10	K 11	K 12	K 13
1966....	519	1 051	841	1 457	595	94	6 091	40 590	2 361	2 067	1 927	444	5 668
1967....	595	1 093	716	1 774	375	92	6 459	47 783	3 011	3 149	1 920	607	6 332
1968....	663	1 352	717	2 020	219	93	7 233	53 544	3 038	3 320	1 991	631	8 471
1969....	758	1 702	589	2 467	119	115	9 954	53 367	2 840	3 588	1 785	809	9 119
*1970....	870	1 907	546	3 841	185	56	11 230	57 510	3 083	4 424	1 610	947	10 874
1970 IV	59	143	57	255	27	3	941	4 480	193	331	129	89	909
V	72	137	41	185	7	6	1 001	4 782	259	347	138	81	875
VI	83	154	46	187	16	4	988	5 004	266	347	117	77	884
VII	83	182	46	244	12	8	1 046	5 676	352	426	116	101	994
VIII	69	174	78	360	15	3	1 026	6 394	389	553	140	127	802
IX	77	139	32	468	15	4	953	6 029	369	462	156	93	1 017
X	92	193	43	406	29	5	1 085	6 164	384	521	157	93	1 104
XI	86	186	47	317	17	3	1 060	4 768	290	391	124	81	940
XII	90	243	45	607	17	6	1 026	5 522	264	342	133	85	1 110
*1971 I	89	219	41	321	14	6	993	4 974	212	324	123	101	1 094
II	68	180	22	321	10	5	745	4 220	161	283	148	75	1 074
III	73	210	18	445	4	1	905	4 604	145	276	136	89	961
IV	97	225	25	451	20	7	920	4 928	181	323	122	81	826
V	79	174	44	387	11	8	1 065	5 402	296	386	110	98	731
VI	103	217	25	269	25	10	1 058	6 315	370	391	130	120	919
VII	78	226	30	402	14	12	1 164	7 126	380	499	124	118	837
VIII	83	200	29	245	18	5	1 101	8 184	512	547	112	127	893
IX	58	208	24	332	8	8	1 010	7 667	397	518	169	128	1 185

Vuosi ja kuukausi År och månad Year and month	(Jatk.)—(Forts.) Muut rikokset — Övriga brott — Other offences										Liikenne-rikokset Trafikbrott Traffic offences		Juopumuspidätykset Fyllerianhållanden Arrests for drunkenness	Pysäköintivirheet Parkeringsfel Parking errors
	Muut Övriga Other offences	Yhteensä Inalles Total	Alkoholittomien aineiden luovutus valmistus — Olovligt tillverkning av alkohol- drycker — Illicit distillation of alcoholic liquor	Alkoholittomien aineiden luovutus myynti — Olovligt försäljning av alkohol- drycker — Illicit sale of alcoholic liquor	Alkoholittomien aineiden luovutus maahan tuonti — Olovligt införande av alkohol- drycker — Illicit import of alcoholic liquor	Muut alkoholittomien aineiden luovutus — Övriga brott mot alkohol- lagen — Other offences against the Law on Alcoholic Beverages	Muut Övriga Other offences	Yhteensä Inalles Total	Rattijuoppous Rattfylleri Driving when intoxicated	Muut Övriga Other offences	Kalkki rikokset Alla brott All offences	K 24		
	K 14	K 15	K 16	K 17	K 18	K 19	K 20	K 21	K 22	K 23	K 24	K 25	K 26	
1966....	20 296	81 640	642	3 326	3 226	6 311	13 493	26 998	7 058	170 176	285 872	146 351	..	
1967....	22 283	93 178	726	3 368	2 900	6 078	13 326	26 398	7 191	186 172	312 939	155 319	..	
1968....	22 847	103 101	774	3 232	2 373	5 323	13 299	25 001	6 889	172 549	307 540	149 057	..	
1969....	27 566	111 938	543	2 395	1 576	4 713	19 132	28 359	8 360	179 561	328 218	139 414	..	
*1970....	29 974	123 974	481	2 341	1 819	6 832	20 549	32 022	9 289	186 453	351 738	175 160	..	
1970 IV	2 444	9 867	17	137	141	631	1 703	2 629	751	18 129	31 376	15 575	..	
V	2 578	10 250	40	132	91	448	1 884	2 595	903	15 357	29 105	13 888	..	
VI	2 401	10 308	39	177	111	607	1 964	2 898	935	12 793	26 934	15 582	..	
VII	2 747	11 681	50	98	166	815	1 803	2 932	971	15 292	30 876	16 288	..	
VIII	2 759	12 500	51	120	206	726	1 921	3 024	1 031	16 160	32 715	16 604	..	
IX	2 784	12 229	48	144	231	546	1 417	2 386	899	14 113	29 627	14 841	..	
X	3 393	13 285	37	225	213	674	1 864	3 013	1 039	17 232	34 569	16 555	..	
XI	2 626	10 646	79	216	221	473	1 740	2 729	853	15 182	29 410	14 908	..	
XII	2 988	12 214	41	142	146	643	2 778	3 750	627	14 132	30 723	17 050	..	
*1971 I	2 468	10 767	28	173	110	561	1 842	2 714	643	12 695	26 819	15 461	7 435	
II	2 048	9 199	25	242	98	834	1 569	2 768	567	11 596	24 130	14 615	6 513	
III	2 176	9 898	28	131	97	865	1 703	2 824	608	12 252	25 532	17 059	7 986	
IV	2 460	10 485	50	261	67	1 091	1 988	3 457	799	12 694	27 435	18 804	7 041	
V	2 765	11 260	43	228	109	703	2 010	3 093	998	13 523	28 874	17 541	5 233	
VI	2 683	12 265	43	179	106	711	2 313	3 352	1 023	11 192	27 832	18 143	4 468	
VII	3 060	13 690	42	100	186	798	2 893	4 019	1 125	12 144	30 978	19 085	5 135	
VIII	2 764	14 308	59	86	142	691	2 129	3 107	1 080	12 839	31 334	16 975	1 883	
IX	2 826	14 141	26	144	180	649	1 808	2 807	942	15 216	33 106	17 234	1 690	

Ks. huomautusosasto vuoden ensimmäisessä numerossa — Se notavdelningen i häfte 1 — See note section in the January issue.

## Kansainväliset kokoukset v. 1971 — Internationella möten under år 1971

Kokouksen pitäjä (tai laji)	Aika ja palkka Tid och plats	Osanottajat Tilasto- keskuksesta Detagare från Sta- tistikcentralen	Organ (eller mötets art)
V kansainvälinen panos-tuotoskonferenssi	11.—15. 1. 71 Geneve	Osmo Forssell Risto Kunnas	V internationella input-outputkonferensen
NORUF, pohjoismaisen koulutus- ja muun kulttuuritilastovalioikunnan korkeakoulutilastoja kehittävä työryhmä	19.—20. 1. 71 Oslo	Mikael Åkerblom Eeva-Sisko Veikola	NORUF, nordiska subgruppen för statistik över de högre undervisningsanstalternas resurser för undervisning och forskning
NORDFORSK, tutkimustilastokomitea	21.—22. 1. 71 Oslo	Mikael Åkerblom Eeva-Sisko Veikola	NORDFORSK, FoU-kommittén
NOMESKO, pohjoismaiden terveys-tilastotoimikunta	21.—22. 1. 71 Tukholma— Stockholm	Aino Korpela	NOMESKO, nordiska medicinalstatistikkommissionen
Väestö-, työvoima- ja sosiaalitalastojärjestelmän pohjoismainen valiokunta (NUDS)	25.—26. 1. 71 Tukholma— Stockholm	Osmo Forssell Tapio Leppo	NUDS, nordiska utskottet för ett system för socio-demografisk statistik
Pohjoismainen elinkeinotilastovalioikunta	8.—9. 2. 71 Tukholma— Stockholm	Georg Luther	Nordiska utskottet för näringsstatistik
CES:n väestöennustekokous	16.—19. 3. 71 Geneve	Tor Hartman	CES:s möte om befolkningsprognoser
CES, ATK-työryhmä	22.—26. 3. 71 Geneve	Eero Paananen	CES:s ADB-arbetsgrupp
Pohjoismainen tietojenkäsittelevä seminaari	22.—25. 3. 71 Kongsberg	Eero Heikkonen Georg Luther Reino Hjerppe Tarmo Korpela Lars Finell	Nordiska seminariet i datainsamlings-teknik
OECD, teollisuuskomitean 9. työryhmä	29. 3.—2. 4. 71 Pariisi— Paris	Mauri Kavonius	OECD:s industrikommittés nionde arbetsgrupp
CES:n ja WHO:n terveystilastokokous	29. 3.—2. 4. 71 Geneve	Tapio Leppo	CES:s och WHO:s möte om hälsovårdstatistik
ECE, asunto-, rakennus- ja suunnittelukomitean tilastoasiantuntijain kokous	13.—16. 3. 71 Geneve	Tarmo Korpela	ECE:s bostads-, byggnads- och planeringskommittés statistikexperter
NORDFORSK, taloudellisia käsitteitä tutkimustilastossa tutkiva työryhmä	21. 4. 71 Kööpenhamina— Köpenhamn	Mikael Åkerblom	NORDFORSK, arbetsgruppen för utredning av ekonomiska begrepp i forskningstatistiken
NOMESKO, terveydenhuollon informaatiojärjestelmää tutkiva työryhmä	22. 4. 71 Helsinki— Helsingfors	Tapio Leppo	NOMESKO, arbetsgrupp för hälsovårdens informationssystem
NOMESKO, Pohjoismaiden terveystilastokomitean työryhmä	22.—23. 4. 71 Tukholma— Stockholm	Aino Korpela	NOMESKO, arbetsgrupp för nordisk medicinsk statistisk kommitté
NOMESKO, syntyneiden lääketieteellistä rekisteriä tutkiva työryhmä	30. 4. 71 Bergen	Heikki Salmi	NOMESKO, arbetsgrupp för medicinsk födelseregistrering
OECD:n kansantalouden tilinpidon asiantuntijain kokous	6.—7. 5. 71 Pariisi— Paris	Pertti Marjomaa	OECD:s möte för nationalräkenskapsexperter
CES, väestö-, työvoima- ja sosiaalitalastojärjestelmää käsittelevä työryhmä	10.—14. 5. 71 Geneve	Osmo Forssell	CES:s arbetsgrupp för det socio-demografiska statistiksystemet
Euroopan neuvoston kulttuuritilinpitoa koskeva asiantuntijakokous	10.—11. 5. 71 Pariisi— Paris	Tapio Leppo	Europarådets möte för kulturräkningsexperter
NORDFORSK, tutkimus- ja kehittämistoiminnan mittausta käsittelevä työryhmä	13. 5. 71 Tukholma— Stockholm	Reino Hjerppe	NORDFORSK, arbetsgrupp för mätning av FoU
Pohjoismainen kotitaloustiedusteluva- / tiokunta	24.—26. 5. 71 Helsinki— Helsingfors	Paavo Grönlund Jorma Linnaila Reijo Marjanen Raimo Saillas Gustaf Teir Lars Finell	Nordiska utskottet för hushållsbudgetundersökningar
NORUF, NORDFORSK, tutkimustilastokomitea sekä tutkimustilastojulkaisutoimikunta	1.—4. 6. 71 Kööpenhamina— Köpenhamn	Eeva-Sisko Veikola Mikael Åkerblom	NORUF, NORDFORSK, FoU-kommittén samt redaktionskommitté för forskningsstatistisk publikation
Euroopan tilastokonferenssi (Conference of European Statisticians)	14.—18. 6. 71 Geneve	Eero Heikkonen	Europeiska statistikerkonferensen

ECE-maiden taloudellisen kehityksen vertailevan panos-tuotostutkimuksen asiantuntijatyöryhmä	21.—25. 6. 71	Geneve	Risto Kunnas	ECE:s expertmöte om jämförande input-outputundersökningar av den ekonomiska tillväxten
OECD:n teollisuustilastokomitean 9. työryhmä	4. 8. 71	Pariisi—Paris	Mauri Kavonius	OECD:s industrikommittés nionde arbetsgrupp
Tulo- ja varallisuustutkimuksen kansainvälinen yhdistys	30. 8.—4. 9. 71	Ronneby	Olavi E. Niitamo Paavo Grönlund Tapio Leppo Pertti Marjomaa Reino Hjerppe	Internationella föreningen för inkomst- och förmögenhetsforskning
Euroopan neuvoston väestökongressi	31. 8.—7. 9. 71	Strassbourg	Jorma Hyppölä	Europarådets befolkningskongress
NOMESKO, syntyneiden lääketieteellistä rekisteriä tutkiva työryhmä	9.—10. 9. 71	Bergen	Heikki Salmi	NOMESKO, arbetsgrupp för medicinsk födelserregistrering
Tavaranimikkeistöjä käsittelevä pohjoismainen valiokunta	7.—10. 9. 71	Helsinki—Helsingfors	Mauri Kavonius	Nordiska utskottet för varunomenklaturfrågor
NORDFORSK, tutkimustilastojulkaisutoimikunta	15. 9. 71	Oslo	Mikael Akerblom	NORDFORSK, redaktionskommitté för forskningsstatistisk publikation
Pohjoismaisen ennustevaliokunnan asettama työvoimaennusteita käsittelevä työryhmä	4.—5. 10. 71	Tukholma—Stockholm	Pirkko Ahmavaara	Nordiska prognosutskottets arbetsgrupp för arbetskraftsprognoser
YK:n väestötieteellinen seminaari	11.—19. 10. 71	Ankara, Istanbul	Erkki Pentinmäki	FN:s demografiska seminarium
NORDFORSK, tutkimustilastokomitea sekä tutkimustilastojulkaisutoimikunta	25.—26. 10. 71	Tukholma—Stockholm	Eeva-Sisko Veikola Mikael Akerblom	NORDFORSK, FoU-kommittén samt redaktionskommitté för forskningsstatistisk publikation
NORUF, korkeakoulujen resurssitilastoja suunnitteleva työryhmä	27.—28. 10. 71	Tukholma—Stockholm	Eeva-Sisko Veikola Mikael Akerblom	NORUF
ECE:n asunto-, rakennus- ja suunnittelukomitean kaavoitusjaosto	1.—4. 11. 71	Geneve	Tarmo Korpela	ECE:s bostads-, byggnads- och planeringskommittés planeringssektion
NOMESKO, pohjoismaiden terveystilastokomitean työryhmä	25.—26. 11. 71	Tukholma—Stockholm	Aino Korpela	NOMESKO, arbetsgrupp för nordisk medicinsk statistisk kommitté
Pohjoismainen sosiaalitilastovalioikunta	23.—24. 11. 71	Kööpenhamina—Köpenhamn	Heikki Salmi	Nordiska utskottet för socialstatistik
NOMESKO, yleiskokous	25.—26. 11. 71	Helsinki—Helsingfors	Heikki Salmi Tapio Leppo Aino Korpela	NOMESKO, allmänna möte
Tilastoviraston tuotannon suunnittelua ym. käsittelevä kokous	29. 11.—1. 12. 71	Kööpenhamina—Köpenhamn	Georg Luther Eero Heikkonen Reino Hjerppe	Nordiskt kontaktmöte rörande produktionsplanläggning m.m.
Pohjoismainen liikennetilastovalioikunta	6.—8. 12. 71	Kööpenhamina—Köpenhamn	Aarno Soivio Margit Sahavirta	Nordiska utskottet för samfärdsstatistik
NORDFORSK, OECD:n tutkimustilastoasiantuntijoiden kokouksen valmistelu	1. 12. 71	Kööpenhamina—Köpenhamn	Eeva-Sisko Veikola Tapio Leppo	NORDFORSK, förberedelse för OECD:s möte för forskningsstatistikexperter
OECD, tutkimustilastoasiantuntijoiden kokous	8.—10. 12. 71	Pariisi	Tapio Leppo Mikael Akerblom	OECD, möte för forskningsstatistikexperter
NORDFORSK, tutkimustilastojen luokitteluja koskeva työryhmä	21. 12. 71	Tukholma—Stockholm	Mikael Akerblom	NORDFORSK, arbetsgrupp för klassificering av forskningsstatistik

CEC = Conference of European Statisticians

NOMESKO = Nordisk medicinsk statistisk kommitté

NORUF = Subgruppen för statistik över de högre undervisningsanstaltarnas resurser för undervisning och forskning

NORDFORSK = Nordiska samarbetsorganisation för teknisknaturvetenskaplig forskning

**Tilastokeskuksen julkaisut**  
10. 2. — 10. 3. 1972

**Yleiset tilastojulkaisut**

Tilastokatsauksia n:o 1 1972, 78 s. 2,—

Tilastokatsauksia n:o 2 1972, 48 s. 2,—

**Suomen virallinen tilasto**

XVIII C: 9 Talonrakennustilasto v. 1969.  
88 s. 10,—

**Tiedotussarjat**

*Tilastotiedotus*

VÄ 1972: 2 Väestömuutosten ennakkotietoja läänneittäin, tilastoalueittain, seutukaava-alueittain ja kunnittain v. 1971. 28 s. 2,—

3 Väestömuutosten ennakkotietoja tammikuulta 1972. 1 s. —,50

VL 1972: 2 Ennakkotaulu I A: Väestö pääasiallisen toiminnan mukaan kunnittain 31. 12. 1970.

Ennakkotaulu I B: Ammatissa toimiva väestö elinkeinon (1-num.) mukaan kunnittain 31. 12. 1970. (73 kuntaa) 33 s. 3,—

TE 1972: 3 Teollisuustuotannon volyymi-indeksi joulukuuta ja koko vuosi 1971. 3 s. —,50

RA 1972: 4 Myönnettyt rakennusluvut, joulukuuta 1971. 5 s. —,50

5 Asuntotuotanto, IV neljännes v. 1971. 6 s. 1,—

KA 1972: 4 Lopetettujen liikevaihtoverovelvollisten yritysten tilasto, syys—joulukuuta 1971. 10 s. 1,—

LI 1972: 5 Matkustajaliikennetilasto, tammikuuta 1972 Suomen ja Pohjoismaiden ulkopuolisten maiden välillä. 3 s. —,50

RT 1972: 2 Osamaksukaupan rahoitustilastoa, loka—joulukuuta 1971. 19 s. 2,—

3 Rahalaitosten anto- ja ottolainaus, tammikuuta 1972. 14 s. 1,—

4 Rahoitusmarkkinatilastoa vuosilta 1969 ja 1970. 15 s. 1,—

PA 1972: 3 Ennakkotiedot teollisuuden toimihenkilöiden palkoista syyskuussa 1971. 1 s. —,50

5 Metsätyöntekijöiden palkat kolmannella neljänneksellä 1971. 4 s. —,50

6 Maataloustyöntekijöiden palkat kolmannella neljänneksellä 1971. 6 s. 1,—

*Indeksitiedotus*

TH 1972: 1 Tukkuhintaindeksi, tammikuuta 1972 ja tuotannon hintaindeksi, joulukuuta 1971. 6 s. —,50

KH 1972: 1 Kuluttajan hintaindeksi ja elinkustannusindeksi, tammikuuta 1972. 2 s. —,50

RK 1972: 2 Rakennuskustannusindeksi, helmikuuta 1972. 3 s. —,50

**Statistikcentralens publikationer**  
10. 2. — 10. 3. 1972<sup>1)</sup>

**Allmänna statistiska publikationer**

Statistiska översikter nr 1 1972, 78 s. 2,—

Statistiska översikter nr 2 1972, 48 s. 2,—

**Finlands officiella statistik**

XVIII C: 9 Husbyggnadsstatistik 1969. 88 s. 10,—

**Rapportserier**

*Statistisk rapport*

VÄ 1972: 2 Förhandsuppgifter om befolkningsrörelsen efter län, statistiska regioner, regionsplaneområden och kommuner år 1971. 28 s. 2,—

3 Förhandsuppgifter om befolkningsrörelsen från januari 1972. 1 s. —,50

VL 1972: 2 Förhandstabell I A: Befolkningen efter huvudsysselsättning kommunvis 31. 12. 1970.

Förhandstabell I B: Yrkesverksam befolkning efter näringsgren (1-siffernivå) kommunvis 31. 12. 1970. (73 kommuner) 33 s. 3,—

TE 1972: 3 Volymindex för industriproduktionen under december och hela året 1971. (F) 3 s. —,50

RA 1972: 4 Beviljade byggnadstillstånd, december 1971. 5 s. —,50

5 Bostadsproduktionen 1971, IV kvartalet. 6 s. 1,—

KA 1972: 4 Statistik över omsättningsskattedygdiga företag vilkas verksamhet upphört, september—december 1971. 10 s. 1,—

LI 1972: 5 Resandestatistik, januari 1972 mellan Finland och utomnordiska länder. 3 s. —,50

RT 1972: 2 Finansieringsstatistik över avbetalningshandel, oktober—december 1971. 19 s. 2,—

3 Penninginrättningarnas ut- och inlåning, januari 1972. 14 s. 1,—

4 Statistik över finansieringsmarknaden under åren 1969 och 1970 (F). 15 s. 1,—

PA 1972: 3 Förhandsuppgifter om industrifunktionärernas löner under september 1971 (F). 1 s. —,50

5 Skogsbruksarbetarnas löner under tredje kvartalet 1971 (F). 4 s. —,50

6 Lantbruksarbetarnas löner under tredje kvartalet 1971 (F). 6 s. 1,—

*Indexrapport*

TH 1972: 1 Partiprisindex, januari 1972 och produktionsprisindex, december 1971. 6 s. —,50

KH 1972: 1 Konsumentprisindex och levnadskostnadsindex, januari 1972. 2 s. —,50

RK 1972: 2 Byggnadskostnadsindex, februari 1972. 3 s. —,50

<sup>1)</sup> (F) Endast på finska.

(Jatkoa takakannesta — Fortsättning från bakpärmen — Continuation from the back cover)

- XXIX B: 3. Kunnallisvaalit 1968 — Kommunalvalen 1968 — *Municipal elections 1968*. (9,—).  
XXXI: 41. Kuntien finanssitilasto 1968 — Kommunal finansstatistik 1968 — *Communal finances 1968*. (15,—).  
XXXII: 26. Sosiaalisia erikoistutkimuksia. Suomen vajaamieliset ja heidän huollontarpeensa 1962. Osat I—III — Sociala specialundersökningar. De psykiskt efterblivna i Finland och deras vårdbehov. Del. I—III — *Special social studies. The mentally subnormal in Finland and their need for care. Vol. I—III.*<sup>1)</sup>  
XXXIV: 25—34 Maatalousministeriön Eläinlääkintöosaston kertomus 1954—63 — Lantbruksministeriets veterinäravdelningens berättelse 1954—63 — *Report of the veterinary section of the Ministry of Agriculture 1954—63*.  
XXXV: 2. Vuoden 1964 liikeyrityslaskenta osat I—III — 1964 års företagsräkning. Del. I—III — *1964 general economic census. Vol. I—III*. (I 15,— II 10,— III 10,—, ● I).  
XXXVI: ● 11. Liikennetilastollinen vuosikirja 1969 — Samfärdselstatistik årsbok 1969 — *Yearbook of transport statistics 1969*. (17,—).  
XXXVII: 2. Korkeakoulut 1967/68 — Högskolorna 1967/68 — *Higher education 1967/68*. (30,—).

**Tilastokeskuksen omat julkaisusarjat — Statistikcentralens egna publikationsserier — The own series of publications of the Central Statistical Office of Finland**

**1. Tiedotussarjat — Rapportserierna — Report Series**

Vuosittainen luettelo Tilastokatsauksissa (myös eripainoksena) 1969: 2, 1970: 1, 1971: 1, 1972: 1 — Årskatalog i Statistiska översikter (även särtryck) 1969: 2, 1970: 1, 1971: 1, 1972: 1 — *Annual register in the Bulletin of Statistics (also reprint) 1969: 2, 1970: 1, 1971: 1, 1972: 1*

*Tilastotiedotus — Statistisk rapport — Statistical report:*

VÄ Väestötilasto — Befolkningsstatistik — *Population statistics*

VL Vuoden 1970 väestölaskennan ennakkotietoja — Förhandsuppgifter från 1970 års folkräkning — *Preliminary data on 1970 population census*

OI Oikeus- ja vaalitulasto — Rätts- och valstatistik — *Judicial and election statistics*

TY Työvoimatilasto — Arbetskraftsstatistik — *Labour market statistics*

KO Koulutus- ja tutkimustilasto — Utbildnings- och forskningsstatistik — *Educational and research statistics*

KT Kansantulotilasto — Nationalinkomststatistik — *National income statistics*

TE Teollisuustilasto — Industristatistik — *Industrial statistics*

RA Rakennustilasto — Byggnadsstatistik — *Construction statistics*

KA Kauppatilasto — Handelsstatistik — *Commercial statistics*

LI Liikennetilasto — Samfärdselstatistik — *Transport and communication statistics*

RT Rahoitustilastot — Finansieringsstatistik — *Financial statistics*

PA Palkkatilastot — Lönestatistik — *Wage statistics*

HI Hintatilastot — Prisstatistik — *Price statistics*

*Indeksitiedotus — Indexrapport — Index report*

TH Tukku- ja tuotannon hintaindeksit — Parti- och produktionsprisindex — *Wholesale and production price indexes*

KH Kuluttajan hintaindeksi ja elinkustannusindeksi — Konsumentprisindex och levnadskostnadsindex — *Consumer price index and cost-of-living index*

RK Rakennuskustannusindeksi — Byggnadskostnadsindex — *Building cost index*

TR Tienrakennuskustannusindeksi — Vägbyggnadskostnadsindex — *The cost index of road construction*

**2. Tutkimussarjat — Utredningsserierna — Research Series**

*Tilastollisia tiedonantoja — Statistiska meddelanden — Statistical information*

Luettelo Suomen tilastollisessa vuosikirjassa — Register i Statistisk årsbok för Finland — *Register in the Statistical yearbook of Finland*

47. Panoskertoimien muutokset Suomessa vuosina 1954—1965 — *Changes in input-output coefficients in Finland, 1954—1965*. (18,—).

48. Suomen työvoimatiedustelu. Menetelmät ja tulokset vuosina 1959—1969 — Arbetskraftsenkäten i Finland. Metoder och resultat för åren 1959—1969 — *The Finnish labour force sample survey. Methods and results for 1959—1969*. (10,—).

*Tilastokeskuksen tutkimuksia — Statistikcentralens undersökningar — Surveys of Central Statistical Office*

Luettelo Tilastokatsauksissa 1972: 1 — Register i Statistiska översikter 1972: 1 — *Register in the Bulletin of Statistics 1972: 1*

15. Uuden SNA:n mukaisen kansantalouden tilinpidon perusrakenne. (6,—).

**3. Käsikirjoja — Handböcker — Handbooks**

1. Koulutusluokittelu. (3,—).

2. Väestölaskenta 1970 (maksuton).

3. Tilasto-opas. (5,—).

<sup>2)</sup> I 12,—, II 7,—, III 7,—.

*Publications can be obtained from:*

Valtion painatuskeskus  
Annankatu 44  
00100 Helsinki 10

Statens tryckericentral  
Annegatan 44  
00100 Helsingfors 10

Virkalähetys Valtion painatuskeskuksesta

»Suomen Virallisen Tilaston» uusimmat julkaisut sarjoittain: — I serierna av »Finlands Officiella Statistik» har senast utkommit:

*Most recent publications in each series of the »Official Statistics of Finland»:*

- Suomen tilastollinen vuosikirja 1970 — Statistisk årsbok för Finland 1970 — *Statistical yearbook of Finland 1970.*<sup>1)</sup>
- I A: 89. Ulkomaankauppa. Vuosijulkaisu 1970. Osa I — Utrikeshandel. Årspublication 1970. Del I — *Foreign trade 1970. Volume I.* (I 30,—).
- I I: 89. Ulkomaankauppa. Kuukausijulkaisu, joulukuu 1971 — Utrikeshandel. Månadspublikation, december 1971 — *Foreign trade. Monthly bulletin, December 1971.* (å 3,—, vsk.-årg. 25,—).
- I B: 52a. Merenkulku. Kauppalaivasto 1969 - Sjöfart. Handelsflottan 1969 - *Navigation. Merchant fleet 1969.*<sup>2)</sup>
- I B: 52b. Merenkulku. Meriliikenne Suomen ja ulkomaisten välillä 1969 — Sjöfart. Sjöfarten mellan Finland och utlandet 1969 — *Navigation. Shipping between Finland and foreign countries 1969.* (13,—).
- I B: 52c. Merenkulku. Meriliikenne Suomen ja ulkomaisten välillä 1969 — Sjöfart. Sjöfarten mellan Finland och utlandet 1969 — *Navigation. Shipping between Finland and foreign countries 1969.* (13,—).
- I B: 52d. Merenkulku. Meriliikenne Suomen ja ulkomaisten välillä 1969 — Sjöfart. Sjöfarten mellan Finland och utlandet 1969 — *Navigation. Shipping between Finland and foreign countries 1969.* (13,—).
- I B: 52e. Merenkulku. Meriliikenne Suomen ja ulkomaisten välillä 1969 — Sjöfart. Sjöfarten mellan Finland och utlandet 1969 — *Navigation. Shipping between Finland and foreign countries 1969.* (13,—).
- III: 65. Maatalous. Maatalouden vuositilasto 1969 — Lanthushållning. Lantbrukets årsstatistik 1969 — *Agriculture. Annual statistics of agriculture 1969.* (10,—).
- III: 67. Maatalous. Yleinen maatalouslaskenta 1969. Osa II — Lanthushållning. Allmänna lantbruksräkningen 1969. Del II — *Agriculture. Census of agriculture 1969. Volume II.* (12,—).
- IV B: 34. Tulo- ja omaisuustilasto 1967 — Inkomst- och förmögenhetsstatistik 1967 — *Statistics of income and property 1967.* (15,—).
- VI A: 126. Kuolleisuus- ja eloonjäämistauluja 1961—1965 — Dödlighets- och livslängdstabeller 1961—1965 — *Life tables 1961—1965.* (7,—).
- VI A: 128. Katsaus väestönmuutoksiin vuosina 1951—1965 — Översikt av befolkningsrörelsen åren 1951—1965 — *Review of vital statistics in the years 1951—1965.* (11,—).
- VI A: 130. Väestönmuutokset 1968 — Befolkningsrörelsen 1968 — *Vital statistics 1968.* (11,—).
- VI B: 120. Kuolemansyyt 1964 — Dödsorsaker 1964 — *Causes of death in Finland 1964.* (15,—).
- VI C: 103. Yleinen väestölaskenta 1960. Osat I—XIII — Allmänna folkräkningen 1960. Del. I—XIII — *General census of population 1960. Vol. I—XIII.* (2,—, 18,—, ● VII, IX, XI).
- VII A: 80. Säästöpankkitalasto 1970 - Sparbanksstatistik 1970 - *Statistics of the savings banks of Finland 1970.*<sup>3)</sup>
- VII B: 81. Postipankin hallituksen kertomus vuodelta 1970 — Postbanksstyrelsens berättelse för år 1970.
- VII C: 61. Liikepankit ja kiinnitysluottolaitokset 1970 — Affärsbankerna och hypoteksinrättningarna 1970 — *Commercial banks and mortgage banks 1970.* (8,—).
- VII D: 62. Pankkitilasto. Suomen Pankki, liikepankit ja kiinnitysluottolaitokset, marraskuu 1971 — Bankstatistik. Finlands Bank, affärsbankerna och hypoteksinrättningarna, november 1971 — *Bank statistics Bank of Finland, Commercial Banks and Mortgage Banks, november 1971.* (å —, 30, vsk.—årg. 3,—).
- VII E: 1. Osuuspankkitalasto 1970 — Andelsbanksstatistik 1970. (8,—).
- IX: 87. Oppikoulut 1969/70 — Läroverken 1969/70 — *General secondary education 1969/70.* (5,—).
- X: 92. Kansanopetus 1969/70 — Folkundervisningen 1969/70 — *Primary school education 1969/70.* (12,—).
- XI: ● 70, 71. Yleinen terveyden- ja sairaanhoito 1967—1968 — Allmän hälso- och sjukvård 1967—1968 — *Public Health and Medical Care 1967—1968.* (18,—).
- XIII: 86. Posti- ja lennätinlaitos 1970 — Post- och telegrafverket 1970 — *Post and telegraph office 1970.*
- XIV A: 68. Maanmittaus. Maanmittaushallituksen kertomus 1969 — Lantmäteriet. Lantmäteristyrelsens berättelse 1969 — *Land surveying. Report for the period 1969.*
- XVI: 49. Valtion rakennushallinto. Rakennushallituksen kertomus vuodelta 1970. (12,—).
- XVII A: 3. Metsätalastollinen vuosikirja 1970 — (Skogsstatistisk årsbok 1970) — *Yearbook of forest statistics 1970.*<sup>4)</sup>
- XVII B: 6. Metsähallitus. Kertomus metsähallinnon toiminnasta v. 1967 — Forststyrelsen. Berättelse över forstförvaltningens verksamhet år 1967 — *National board of forestry. Report on the activity of the National board of forestry in 1967.* (6,—).
- XVIII A: 86. Teollisuustilasto 1968. Osa I — Industristatistik 1968. Del I — *Industrial statistics of Finland 1968. Vol. I.* (I 15,—).
- XVIII C: 9. Talonrakentaminen 1969 — Husbyggnadsstatistik 1969 — *House constr. statistics 1969.* (10,—).
- XVIII D: 4. Asuntotuotanto 1969 — Bostadsproduktionen 1969 — *Production of dwellings 1969.* (6,—).
- XIX: ● 85. Tie- ja vesirakennukset 1969 — Väg- och vattenbyggnaderna 1969. (25,—).
- XX: 87. Rautatietilasto 1969 — Järnvägsstatistik 1969 — *Railway Statistics in 1969.* (15,—).
- XXI A: 14. Huoltoapu 1969 — Socialhjälp 1969 — *Social assistance 1969.* (10,—).
- XXI B: 11. Sosiaalihuoltotilaston vuosikirja 1967 — Socialvårdsstatistisk årsbok 1967 — *Statistical yearbook of social welfare 1967.* (22,—).
- XXII A: 76. Vakuutusyhtiöt 1970 — Försäkringsbolagen 1970 — *The insurance companies 1970.* (25,—).
- XXIII A: 106. Poliisin tietoon tullut rikollisuus 1969 — Brottslighet som kommit till polisens kännedom 1969 — *Criminality known to the police 1969.* (5,—).
- XXIII B: 104. Tuomioistuinten tutkimat rikokset 1968 — Vid domstolar rannsade brott 1968 — *Criminal cases tried by the courts 1968.* (10,—).
- XXVI A: 22. Työtapaturmat 1968 — Olycksfall i arbete 1968 — *Industrial accidents 1968.* (13,—).
- XXIX A: 30. Tasavallan presidentin valitsijamiesten vaalit 1968 — Val av elektoror för valet av republikens president 1968 — *Elections of presidential electors 1968.* (7,—).
- XXIX A: 31. Kansanedustajain vaalit 1970 — Riksdagsmannavalet 1970 — *Parliamentary elections 1970.* (9,—).

1) 30,— 2) 12,— 3) 8,— 4) 8,—