

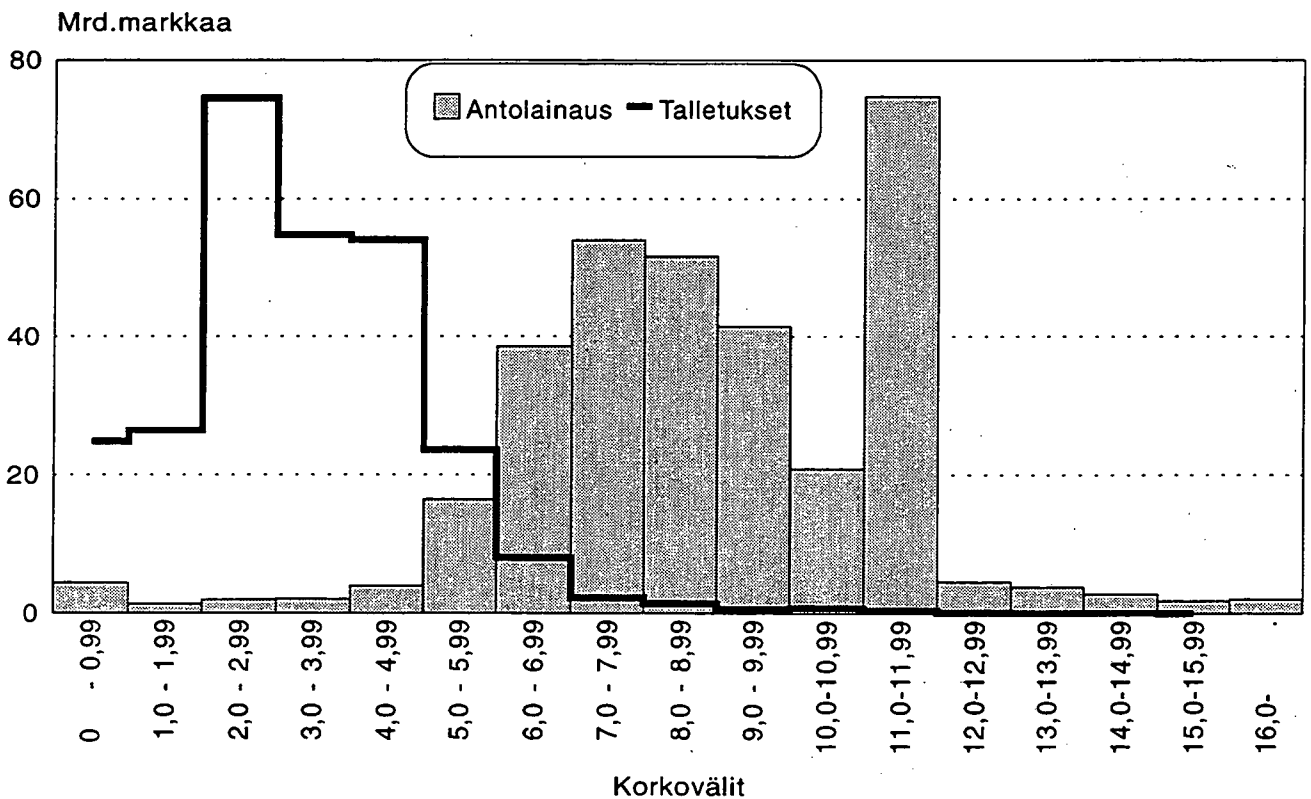
Korot

Tilastoarkisto
Statistikarkivet

Räntor
1994, 3. neljännes - 3e kvartalet

22.12.1994

Luottojen ja talletusten korkojakautumat 30.9.1994 (Pankkien markka-antolainaus yleisölle ja markkatalletukset yleisöltä)



Sisällys

Innehåll

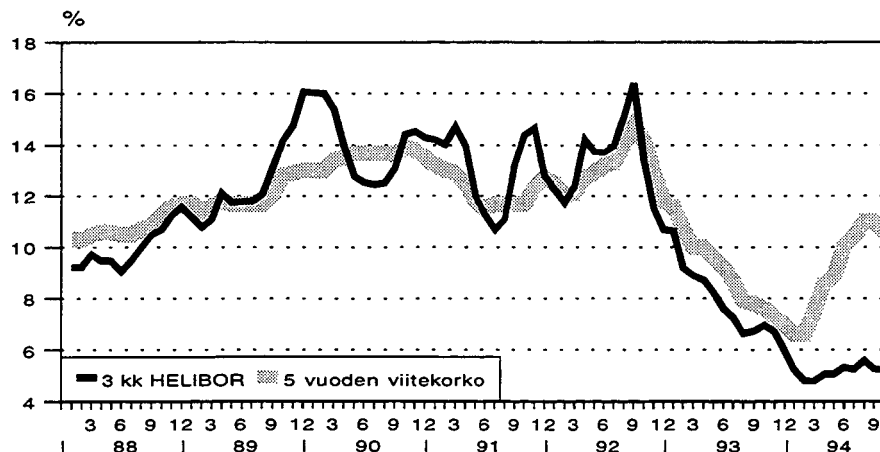
	Sivu		Sida
Katsaus kotimaisiin korkoihin syyskuun lopussa 1994	I	Översikt över inhemska räntor vid slutet av september 1994	I
I Korot kansainvälisillä rahoitusmarkkinoilla		I Räntor på den internationella finansmarknaden	
I 1. Virallisten diskonttokorkojen muutokset	1	I 1. Ändringar av officiella diskonttoräntor	1
I 2. Korot lyhytaikaisilla rahoitusmarkkinoilla neljännesvuoden lopussa	2	I 2. Räntor på den kortfristiga finansmarknaden vid kvartalets slut	2
I 3. Korot pitkäaikaisilla rahoitusmarkkinoilla neljännesvuoden lopussa	3	I 3. Räntor på den långfristiga finansmarknaden vid kvartalets slut	3
II Korot Suomen rahoitusmarkkinoilla		II Räntor på den inhemska finansmarknaden	
II 1. Kotimaisia korkoja	4	II 1. Inhemska räntor	4
II 2. Rahalaitosten anto- ja ottolainauksen painotetut nimelliset keskikorot periodin lopussa	5	II 2. Vägda nominella medelräntor på penninginstitutens ut- och inlåning vid periodens slut	5
II 3. Anto- ja ottolainauksen effektiviiset keskikorot vuosittain	6	II 3. Effektiva medelräntor på ut- och inlåning årligen	6
II 4. Rahalaitosten markka-antolainaus yleisölle, korkojakautuma 30.9.1994	7	II 4. Penninginstitutens utlåning i mark till allmänheten, räntefördelning 30.9.1994	7
II 5. Asuntoluottojen korkojakautuma 30.9.1994	8	II 5. Räntefördelningen av bostadskrediter 30.9.1994	8
II 6. Rahalaitosten markkaottolainauksen korkojakautuma 30.9.1994	9	II 6. Räntefördelningen av penninginstitutens markinlåning 30.9.1994	9
II 7. Joukkovelkakirjojen efektiivisiä emissio- ja jälkimarkkina-korkoja	10	II 7. Effektiva emissions- och sekundärmarknadsräntor på masskuldebrevslån	10
II 8. Talletuspankkien markkamääräisten yritysluottojen korot toimialoittain	11	II 8. Medelräntor för depositionsbankernas markkrediter till företag enligt näringsgren	11
Tuoteseloste	12	Produktdeklaration	12

KOTIMAISET KOROT SYYSKUUN LOPUSSA 1994

Pitkät viitekorot nousseet jyrkästi

Markkinakorkojen lasku taittui 1994 vuoden alussa. Pitkät markkinakorot nousivat alkuvuodesta nelisen prosenttia. Kolmen vuoden viitekorko oli syyskuulta 10,2 prosenttia ja viiden vuoden viitekorko 11 prosenttia. Myös lyhyet markkinakorot nousivat hivenen. Kolmen kuukauden helibor nousi maaliskuusta 0,77 prosenttiyksikköä ja oli syyskuussa 5,57 prosenttia. Vuoden helibor oli syyskuussa keskimäärin 7,25 prosenttia eli 2,13 prosenttiyksikköä korkeampi kuin maaliskuussa.

KOTIMAISSIA KORKOJA KUUKAUSITTAIN 1988-1993



Peruskorkoon ja heliboreihin sidottuja luottoja lähes yhtä paljon

Rahalaitosten markka-antolainauksen keskikorko oli syyskuun lopussa 8,24 prosenttia. Kanta oli yhteensä 258,8 miljardia markkaa, mikä on 2,5 miljardia vähemmän kuin kesäkuun lopussa. Peruskorkoon sidottuja luottoja oli 86,1 miljardia markkaa, mikä on runsaat kolme miljardia vähemmän kuin kesäkuussa. Peruskorkosidonnaisten luottojen keskikorko oli 7,34 prosenttia ja heliborsidonnaisten 8,18 prosenttia.

Asuntoluottoja oli syyskuun lopussa yhteensä 104 miljardia markkaa ja näiden keskiporko 8,46 prosenttia. Asuntoluotot vähenivät neljänneksen aikana yli miljardi markkaa. Asuntoluotoista oli peruskorkoon sidottuja 48 prosenttia, heliborsidonnaisia 18 prosenttia ja primekorkosidonnaisia 16 prosenttia.

Järjestämättömiä luottoja sisältyi markka-antolainaukseen syyskuun lopussa 23,7 miljardia markkaa. Antolainauksen keskiporko oli ilman järjestämättömiä luottoja 8,15 prosenttia. Ulkomaan rahan määräisiä järjestämättömiä luottoja oli 4,8 miljardia markkaa.

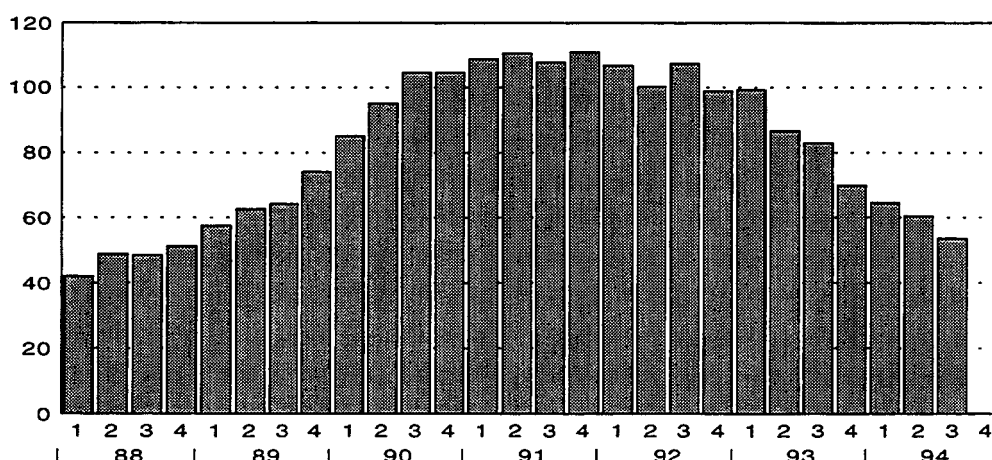
Markkamääräinen ottolainaus oli syyskuun lopussa 271,7 miljardia ja keskiporko 3,14 prosenttia. Talletukset vähenivät 1,9 miljardia markkaa kesäkuusta. Talletuksista 102 miljardia eli noin 38 prosenttia oli peruskorkosidonnaisia, 24 prosenttia kiinteäkorkoisia ja 33 prosenttia muita, lähinnä pankkien primekorkoihin sidottuja talletuksia.

Valuuttaluotot supistuneet tuntuvasti

Ulkomaan rahan määräinen antolainaus oli syyskuun lopussa 53,6 miljardia markkaa ja keskiporko 7,38 prosenttia. Kesäkuuhun verrattuna valuuttaluotot vähenivät 11 prosenttia. Edellisen vuoden syyskuusta määrä on vähentynyt 35 prosenttia.

Valuuttatalletuksia oli syyskuun lopussa 13,4 miljardia markkaa, mikä on kymmenen prosenttia vähemmän kuin kesäkuussa. Valuuttatalletusten keskiporko oli 4,18 prosenttia.

**VALUUTTALUOTTOT NELJÄNNEKSEN
LOPUSSA VUOSINA 1988-1994, MRD MK
(Pankkien valuutta-antolainaus yleisölle)**



**I Korot kansainvälisillä rahoitusmarkkinoilla
Räntor på den internationella finansmarknaden**

**I 1. Virallisten diskonttokorkojen muutokset
Ändringar av officiella diskontoräntor**

	Korko Ränta	Muutospäivä Ändringsdag		Korko Ränta	Muutospäivä Ändringsdag
Saksa-Tyskland	6,25	10.9.93	Espanja-Spanien	8,00	26.7.77
	5,75	22.10.93			
	5,25	18.2.94			
	5,00	15.4.94			
	4,50	13.5.94			
Itävalta-Österrike	6,00	2.7.93	Yhdysvallat- Förenta Staterna	3,00	2.7.92
	5,75	10.9.93			
	5,25	22.10.93			
	5,00	18.2.94			
	4,75	15.4.94			
Belgia-Belgien	6,50	10.9.93	Ranska-Frankrike	9,50	31.8.77
	6,00	22.10.93			
	5,50	18.11.93			
	5,25	3.12.93			
	5,00	18.2.94			
Kanada-Canada	4,98	30.9.93	Italia-Italien	8,50	10.9.93
	4,16	31.12.93			
	4,62	31.3.94			
	6,67	30.6.94			
	5,70	30.9.94			
Tanska-Danmark	6,50	29.11.93	Ruotsi-Sverige	6,00	2.7.93
	6,25	22.12.93			
	6,00	6.1.94			
			Sveitsi-Schweitz	4,50	2.7.93
			Japani-Japan	3,25	27.7.92
				2,50	4.2.93
				1,75	21.9.93

**I 2. Korot lyhytaikaisilla rahoitusmarkkinoilla neljännesvuoden lopussa
Räntor på den kortfristiga finansmarknaden vid kvartalets slut**

	1991	1992				1993				1994		
	IV	I	II	III	IV	I	II	III	IV	I	II	III
Saksa - Tyskland	9,58	9,70	9,75	9,50	9,04	7,98	7,60	6,63	6,11	5,84	5,07	5,07
Itävalta - Österrike	9,73	9,64	9,69	9,42	8,74	7,72	6,91	6,61	5,76	5,38	4,96	4,87
Belgia - Belgien	9,68	9,63	9,58	9,55	8,71	8,40	6,95	9,87	7,09	6,15	5,42	5,40
Kanada - Canada	7,41	7,48	5,89	5,06	7,54	5,36	4,81	4,77	3,75	4,51	6,45	5,51
Tanska - Danmark	9,90	10,20	10,60	12,80	15,10	11,10	7,90	9,60	6,70	6,20	6,10	6,40
Espanja - Spanien	12,92	12,57	12,62	14,12	15,16	14,64	11,10	9,98	8,86	8,14	7,71	7,84
Yhdysvallat - Förenta Staterna	4,47	4,25	3,86	3,13	3,48	3,11	3,21	3,12	3,26	3,77	4,52	5,03
Ranska - Frankrike	10,11	10,12	10,11	11,04	11,34	11,29	7,32	7,29	6,52	6,25	5,56	5,63
Italia - Italien	12,25	12,45	13,58	20,21	13,58	11,35	10,25	9,11	8,59	8,42	8,11	8,72
Norja - Norge	10,80	10,36	10,37	15,11	15,42	8,79	6,83	6,34	5,57	5,25	5,43	6,68
Alankomaat - Nederländerna	9,70	9,61	9,52	9,35	8,66	7,60	6,73	6,35	5,60	5,32	5,05	5,07
Yhdistynyt Kuningaskunta - Förenade Kungadömet	10,79	10,62	9,98	9,99	7,16	5,98	5,89	5,91	5,33	5,16	5,13	5,67
Ruotsi - Sverige	13,63	11,70	11,59	20,13	10,58	9,71	8,32	7,53	6,89	7,04	6,99	7,71
Sveitsi - Schweiz	8,12	8,34	9,22	7,23	6,19	5,04	5,01	4,61	4,11	4,00	4,24	4,01
Japani - Japan	6,04	5,00	4,66	3,84	3,76	3,27	3,23	2,63	2,08	2,27	2,11	2,33
Australia - Australien	7,70	7,55	6,40	5,95	5,90	5,35	5,25	4,85	4,85	4,95	5,45	6,10
Irlanti - Irland	9,86	10,27	9,79	10,16	6,44	6,69	6,34	6,31	5,56	5,75
Uusi Seelanti - Nya Zeeland	7,83	7,34	6,76	6,26	6,87	7,24	6,42	5,30	5,25	5,43	6,07	7,45
Dollarimääräiset (US \$) eurotalletukset Lontoossa - Eurodepositioner (US \$) i London	4,52	4,32	3,90	3,21	3,57	3,18	3,28	3,16	3,31	3,76	4,58	5,05

Tiedot on saatu julkaisusta "OECD Financial Statistics". Kuvatut korot ovat kolmen kuukauden rahamarkkinakorkoja. - Uppgifterna är tagna ur publikationen "OECD Financial Statistics". De räntor som redovisas avses tre månaders marknadsräntor.

**I 3. Korot pitkäaikaisilla rahoitusmarkkinoilla neljännesvuoden lopussa
Räntor på den långfristiga finansmarknaden vid kvartalets slut**

	1991	1992					1993					1994		
	IV	I	II	III	IV	I	II	III	IV	I	II	III		
Saksa - Tyskland	8,30	8,00	8,10	7,90	7,40	6,60	6,80	6,20	5,80	6,40	7,10	7,60		
Itävalta - Österrike	8,65	8,32	8,60	8,40	7,56	6,81	6,90	6,39	5,91	6,24	6,89	7,22		
Belgia - Belgien	9,04	8,81	8,92	8,81	7,91	7,38	7,19	7,23	6,65	7,08	7,89	8,53		
Kanada - Canada	9,06	9,31	8,98	8,20	8,58	8,19	8,11	7,42	7,25	7,80	9,14	9,08		
Tanska - Danmark	8,80	8,70	9,00	9,50	8,90	8,00	6,90	6,60	6,10	7,00	8,20	9,00		
Espanja - Spanien	11,87	11,25	11,70	13,12	12,99	11,63	10,34	8,91	8,08	8,57	9,82	10,97		
Yhdysvallat - Förenta Staterna	7,58	7,93	7,72	7,08	7,30	6,65	6,55	5,94	6,27	6,90	7,43	7,81		
Ranska - Frankrike	9,19	9,13	9,15	8,98	8,14	7,75	7,02	6,45	5,86	6,76	7,87	8,33		
Italia - Italien	11,25	10,94	11,61	13,54	12,31	11,17	10,14	8,05	7,58	8,03	8,92	10,38		
Norja - Norge	9,74	9,42	9,50	10,50	9,18	7,63	6,53	6,12	5,59	6,49	8,00	9,00		
Alankomaat - Nederländerna	6,56	6,59	5,98	5,68	6,29	7,11	7,49		
Yhdistynyt Kuningaskunta - Förenade Kungadömet	9,56	9,54	9,02	9,16	8,84	8,33	8,39	7,18	6,46	7,47	8,55	8,72		
Ruotsi - Sverige	10,00	9,39	9,59	11,24	9,91	9,37	8,68	7,79	7,27	7,65	9,78	11,24		
Sveitsi - Schweiz	6,35	6,57	6,98	6,30	5,48	4,67	4,54	4,35	4,05	4,50	5,14	5,47		
Japani - Japan	..	5,49	5,54	4,95	4,81	4,60	4,73	3,85	3,34	4,28	4,35	4,56		
Australia - Australien	9,40	9,90	8,90	8,95	8,95	7,80	7,35	6,85	6,70	7,95	9,65	10,35		
Irlanti - Irland	8,85	8,82	8,87	9,59	9,53	8,27	7,49	7,19	6,47	7,55	8,76	9,00		
Uusi Seelanti - Nya Zeeland	8,96	9,04	8,42	7,98	7,73	7,43	7,23	6,29	5,83	6,67	7,66	9,35		

*Kuvatut korot ovat valtion pitkäaikaisten obligaatioiden jälkimarkkinoiden korkoja.
Räntorna är sekundärmarknadsräntor på statens långfristiga obligationer.*

II Korot Suomen rahoitusmarkkinoilla Räntor på den inhemska finansmarknaden

II 1. Kotimaisia korkoja - Inhemska räntor

	1993		1994										
	XI	XII	I	II	III	IV	V	VI	VII	VIII	IX	X	
A. Suomen Pankin korkoja - Finlands Banks räntor													
Peruskorko - Grundränta	6,00	5,50	5,50	5,25	5,25	5,25	5,25	5,25	5,25	5,25	5,25	5,25	5,25
Maksuvalmiusluottokorko - Räntan på likviditetskrediter	7,97	8,21	7,44	6,84	6,76	6,99	6,97	7,18	7,17	7,32	7,13	7,08	
Päivätalletuskorko - Dagsdepositionsränta	3,97	4,21	3,44	2,84	2,76	2,99	2,97	3,18	3,17	3,32	3,13	3,08	
B. Markkinakorkoja - Marknadsräntor													
<i>Helibor</i>													
1 kk - 1 mån	6,95	6,16	5,38	4,81	4,79	5,01	4,97	5,20	5,17	5,35	5,07	5,07	
2 kk - 2 mån	6,71	5,99	5,24	4,80	4,78	5,06	5,06	5,33	5,25	5,60	5,27	5,22	
3 kk - 3 mån	6,58	5,90	5,19	4,81	4,78	5,13	5,14	5,61	5,46	5,96	5,57	5,39	
6 kk - 6 mån	6,23	5,68	5,05	4,87	4,86	5,44	5,46	6,24	6,13	6,77	6,36	5,82	
9 kk - 9 mån	6,03	5,58	5,03	4,96	4,99	5,61	5,63	6,60	6,57	7,24	6,88	6,29	
12 kk - 12 mån	5,93	5,52	5,01	5,04	5,10	5,76	5,78	6,86	6,91	7,54	7,25	6,69	
<i>Pitkäaikaiset korot - Långfristiga räntor</i>													
3 vuotta - 3 år	6,8	6,5	6,1	6,1	6,6	7,7	7,9	9,1	9,7	10,3	10,2	9,5	
5 vuotta - 5 år	7,2	7,0	6,6	6,6	7,5	8,6	8,9	10,0	10,4	11,0	11,0	10,5	
C. Rahalaitosten keskikorkoja - Penninginstitutens medelräntor													
Uusi antolainaus yhteensä - Ny utlåning totalt	8,64	7,62	7,62	7,46	6,78	7,10	7,43	7,44	7,86	8,04	7,86	..	
Markkinarahaottolainaus - Marknadspenninginlåning	6,75	6,20	5,72	5,25	5,02	5,09	5,06	5,22	5,33	5,56	5,56	..	
Markkinaraha-antolainaus - Marknadspenningutlåning	6,82	6,35	5,74	5,30	5,09	5,17	5,17	5,42	5,48	5,73	5,65	..	
D. Joukkovelkakirjojen emissiokorkoja - Emissionsräntor på masskuldebrev													
Yleisölainat yhteensä - Lån för allmänheten sammanlagt	6,66	7,40	6,28	6,36	7,27	6,90	8,32	8,75	9,75	7,94	8,74	7,84	
Valtion yleisölainat - Sta- tens lån för allmänheten	6,66	7,36	6,42	6,39	7,27	6,90	8,32	8,75	9,75	7,94	8,74	7,84	
E. Osakkeiden efektiivinen osinkotuotto - Effektiv dividend på aktier													
	1,48	1,44	1,07	1,06	1,19	1,36	1,41	1,51	1,54	1,43	1,44	1,48	

II 2. Rahalaitosten anto- ja ottolainauksen painotetut nimelliset keskkorot periodin lopussa
Vägda nominella medelräntor på penninginstitutens ut- och inlåning vid periodens slut

	1991	1992				1993				1994		
	IV	I	II	III	IV	I	II	III	IV	I*	II*	III
A. Rahalaitosten antolainauksen painotetut nimelliset keskkorot (lainaus yleisölle) - Vägda nominella medelräntor på penninginstitutens utlåning (åt allmänheten)												
<i>1. Markkamääräinen antolainaus -</i> <i>Utlåning i mark</i>												
Liikepankit-Affärsbanker	12,05	12,04	12,66	13,06	12,25	10,80	10,08	9,15	8,58	8,00
Säästöpankit-Sparbanker	12,56	12,22	12,88	13,25	12,80	11,25	10,60	9,67	9,20	7,98
Osuuspankit-Andelsbanker	12,62	12,44	13,03	13,41	12,79	11,57	10,86	9,89	9,38	8,78
Yhteensä-Sammanlagt	12,33	12,19	12,82	13,20	12,53	11,12	10,42	9,48	8,95	8,25	8,16	8,24
Ulkomaalaisten rahalaitokset - Utlandsägda penninginstitut	11,79	11,85	12,66	13,83	11,44	10,68	9,57	7,36	6,51	6,31	6,26	6,74
<i>2. Ulkomaan rahan määräinen antolainaus - Utlåning i valuta</i>												
Kotimaiset pankit yht. - Inhemiska banker sammanl.	9,88	9,77	9,80	9,96	9,46	9,06	8,72	8,20	7,81	7,58	7,34	7,38
Ulkomaalaisten rahalaitokset - Utlandsägda penninginstitut	7,84	7,79	7,65	7,55	7,39	5,89	5,37	5,27	4,84	5,24	5,79	5,84
B. Rahalaitosten sekä säästökassojen ottolainauksen painotetut nimelliset keskkorot (lainaus yleisöltä) - Vägda nominella medelräntor på penninginstitutens och sparkassornas inlåning (av allmänheten)												
<i>1. Markkamääräinen ottolainaus -</i> <i>Inlåning i mark</i>												
Liikepankit-Affärsbanker	6,84	7,18	7,30	7,86	6,85	5,66	4,71	3,96	3,45	3,22
Säästöpankit-Sparbanker	7,67	7,59	7,84	7,97	7,60	6,47	5,28	4,34	3,52	3,02
Osuuspankit-Andelsbanker	7,33	7,35	7,60	7,94	7,29	6,07	4,74	4,00	3,34	3,03
Yhteensä-Sammanlagt	7,19	7,34	7,53	7,91	7,16	5,98	4,86	4,07	3,43	2,97	2,99	3,14
Ulkomaalaisten rahalaitokset - Utlandsägda penninginstitut	10,02	10,95	11,58	14,22	9,25	7,85	6,88	4,88	3,53	1,98	2,43	0,97
Osuuskauppojen säästökassat - Handelslagens sparkassor	9,51	8,29	7,21	6,20	5,87	4,94	5,09	5,15
<i>2. Ulkomaan rahan määräinen ottolainaus - Inlåning i valuta</i>												
Kotimaiset pankit yht. - Inhemiska banker sammanl.	7,55	6,83	6,79	7,25	5,61	5,12	4,58	4,44	4,13	3,83	4,00	4,19
Ulkomaalaisten rahalaitokset - Utlandsägda penninginstitut	9,99	8,06	9,44	8,33	9,17	7,18	5,70	4,73	4,87	3,31	1,86	1,61

* Suomen Säästöpankin konttoreiden siirroista vastaanottajapankkien järjestelmiin johtuen ei pankkiryhmittäisiä tietoja siirtymäkaudelta julkaista. - Under övergångsperioden publiceras inte uppgifter bankgruppvis på grund av transfereringarna från Sparbanken i Finlands kontor till mottagarbankernas system.

**II 3. Anto- ja ottolainauksen efektiiviset keskkorot vuosittain
Effektiva medelräntor på inhemsk ut- och inlåning årligen**

A.1. Kotimaisen antolainauksen efektiivinen keskkorko (lainaus yleisölle), m.l. valtion varoista välitetyt luotot - Effktiv medelränta på inhemsk utlåning (krediter till allmänheten), inkl. krediter förmedlade ur statsmedel

	1989	1990	1991	1992	1993*
Liikepankit-Affärsbanker	10,04	11,14	10,79	10,55	8,93
Säästöpankit-Sparbanker	10,96	12,07	12,21	10,66	8,55
Osuuspankit-Andelsbanker	10,67	12,00	12,20	11,94	10,48
Yhteensä-Sammanlagt	10,38	11,53	11,36	10,86	9,19

A.2. Kotimaisen ottolainauksen efektiivinen keskkorko (lainaus yleisöltä) - Effektiv medelränta på inhemsk inlåning av allmänheten

	1989	1990	1991	1992	1993*
Liikepankit-Affärsbanker	5,83	6,46	6,91	7,20	4,86
Säästöpankit-Sparbanker	5,77	6,67	7,33	7,56	4,73
Osuuspankit-Andelsbanker	5,58	6,49	6,99	7,23	4,80
Yhteensä-Sammanlagt	5,75	6,52	7,04	7,30	4,81

A.3. Anto- ja ottolainauksen efektiivinen korkoero - Effktiv räntedifferens för ut- och inlåning

	1989	1990	1991	1992	1993*
Liikepankit-Affärsbanker	4,21	4,68	3,88	3,35	4,07
Säästöpankit-Sparbanker	5,19	5,40	4,88	3,10	3,82
Osuuspankit-Andelsbanker	5,09	5,51	5,21	4,71	5,67
Yhteensä-Sammanlagt	4,63	5,01	4,32	3,56	4,38

B.1. Kotimaisen, markkamääräisen antolainauksen efektiivinen keskkorko (lainaus yleisölle), p.l. valtion varoista välitetyt luotot - Effektiv medelränta på inhemsk utlåning i mark (krediter till allmänheten), exkl. krediter förmedlade ur statsmedel.

	1989	1990	1991	1992	1993*
Liikepankit-Affärsbanker	10,69	12,03	11,66	11,64	9,65
Säästöpankit-Sparbanker	11,29	12,47	12,21	11,46	8,96
Osuuspankit-Andelsbanker	10,67	12,53	11,94	12,40	10,84
Yhteensä-Sammanlagt	10,85	12,26	11,88	11,80	9,82

B.2. Kotimaisen, markkamääräisen ottolainauksen efektiivinen keskkorko (lainaus yleisöltä) - Effektiv medelränta på inhemsk inlåning i mark av allmänheten

	1989	1990	1991	1992	1993*
Liikepankit-Affärsbanker	5,63	6,26	6,85	7,26	4,84
Säästöpankit-Sparbanker	5,77	6,67	7,33	7,55	4,73
Osuuspankit-Andelsbanker	5,57	6,49	7,05	7,25	4,81
Yhteensä-Sammanlagt	5,66	6,43	7,04	7,33	4,81

B.3. Anto- ja ottolainauksen efektiivinen korkoero - Effektiv räntedifferens för ut- och inlåning

	1989	1990	1991	1992	1993*
Liikepankit-Affärsbanker	5,06	5,77	4,81	4,38	4,81
Säästöpankit-Sparbanker	5,52	5,80	4,88	3,91	4,23
Osuuspankit-Andelsbanker	5,10	6,04	4,89	5,15	6,03
Yhteensä-Sammanlagt	5,19	5,83	4,84	4,47	5,01

* Ennakkotieto - Preliminär uppgift

II 4. RAHALAITOSTEN MARKKA-ANTOLAINAUS YLEISÖLLE 30.9.1994 (MILJ. MK)

KORKOJAKAUTUMAT KORKOSIDONNAISUUDEN MUKAAN

* PENNINGINSTITUTENS MARKUTLÄNING TILL ALLMÄNHETEN 30.9.1994 (MILJ. MK)

RÄNTEFÖRDELNINGEN ENLIGT RÄNTEBINDNING

Korkoja- kautuma	Peruskorko- sidonnaiset luotot Grundränte- bundna krediter	Markkinakorkosidonnaiset luotot Krediter bundna vid marknadsräntor			Kiinteäkor- koiset luotot Krediter med fast ränta	Muut Övriga	Yhteensä Summa
		3 vuoden 3 års	5 vuoden 5 års	Helibor Helibor			
0 - 0.99	762.5	145.8	85.6	1087.8	2224.0	40.8	4346.6
1.0 - 1.99	201.5	16.5	7.0	216.8	786.3	22.7	1250.9
2.0 - 2.99	296.8	23.8	2.1	322.6	1223.1	31.3	1899.7
3.0 - 3.99	724.3	10.0	2.2	228.3	1011.1	46.9	2022.7
4.0 - 4.99	3240.3	23.8	9.4	312.2	280.8	60.8	3927.3
5.0 - 5.99	7943.4	130.6	22.3	2910.0	4892.6	542.0	16440.9
6.0 - 6.99	23646.5	391.1	60.1	11098.0	1964.9	1440.2	38600.7
7.0 - 7.99	28646.5	982.7	283.4	19246.4	1432.0	3394.6	53985.7
8.0 - 8.99	12962.4	1921.7	466.4	22671.0	3412.4	10197.7	51631.5
9.0 - 9.99	4008.7	2346.1	528.4	16735.8	1801.0	16126.9	41546.9
10.0 - 10.99	1808.1	2343.1	575.4	6389.5	1725.4	7978.7	20820.1
11.0 - 11.99	859.0	2307.7	613.3	1841.3	769.0	1081.5	7471.7
12.0 - 12.99	457.0	2123.0	413.5	326.9	1027.4	162.9	4510.6
13.0 - 13.99	445.9	2031.8	535.8	109.5	571.1	72.2	3766.2
14.0 - 14.99	51.7	1489.1	676.3	82.6	406.3	58.7	2764.8
15.0 - 15.99	39.3	746.2	547.1	97.8	311.2	13.5	1755.1
16.0 - 16.99	24.2	287.9	153.9	81.3	596.9	4.0	1148.2
17.0 - 17.99	6.4	93.2	43.4	49.0	227.9	0.3	420.4
18.0 - 18.99	2.6	36.0	8.3	27.3	327.2	1.2	402.6
19.0 - 19.99	0.1	3.3	2.4	10.0	15.8	-	31.6
20.0 - 20.99	0.1	0.1	0.7	4.2	5.6	-	10.8
21.0 - 21.99	0.0	0.4	0.1	1.1	1.6	0.0	3.1
22.0 - 22.99	-	-	-	0.8	0.6	-	1.3
23.0 - 23.99	-	-	-	0.1	0.4	-	0.6
24.0 - 24.99	0.2	-	-	-	0.0	-	0.2
25.0 - 25.99	-	-	-	-	0.1	-	0.1
26.0 - 26.99	-	0.0	-	-	0.0	-	0.0
28.0 - 28.99	0.0	-	-	0.0	-	-	0.0
30.0 - 30.99	-	-	-	0.0	-	-	0.0
31.0 - 31.99	0.0	-	-	0.0	0.7	0.0	0.7
35.0 - 35.99	-	-	-	0.0	-	-	0.0

1) YHTEENSÄ -

SUMMA.....	86127.5	17454.0	5037.1	83850.3	25015.4	41276.8	258761.1
KESKIKORKO -							
MEDELÄRÄNTA..	7.34	11.14	11.69	8.18	7.36	9.13	8.24

2) YHTEENSÄ -

SUMMA.....	81880.2	15246.2	4313.7	73081.3	21652.3	38870.6	235044.3
KESKIKORKO -							
MEDELÄRÄNTA..	7.30	11.06	11.62	8.13	6.91	9.14	8.15

* Sisältää myös ulkomaalaisten rahalaitokset.

Innehåller också utlandsägda penninginstitut.

1) Ml. järjestelemättömät luotot luottosopimuksen mukaisilla koroilla.

...Inkl. oskotta krediter enligt räntor av kreditavtal.

2) Pl. järjestelemättömät luotot.

...Exkl. oskotta krediter.

Taulujen II 4. - II 6. korkojakautumat on tarvittaessa saatavissa 0,25 prosenttiyksikön jaottelulla.

De i tabellerna II 4. - II 6. redovisade räntefördelningarna kan vid behov fås i indelning enligt 0,25 procentenheter.

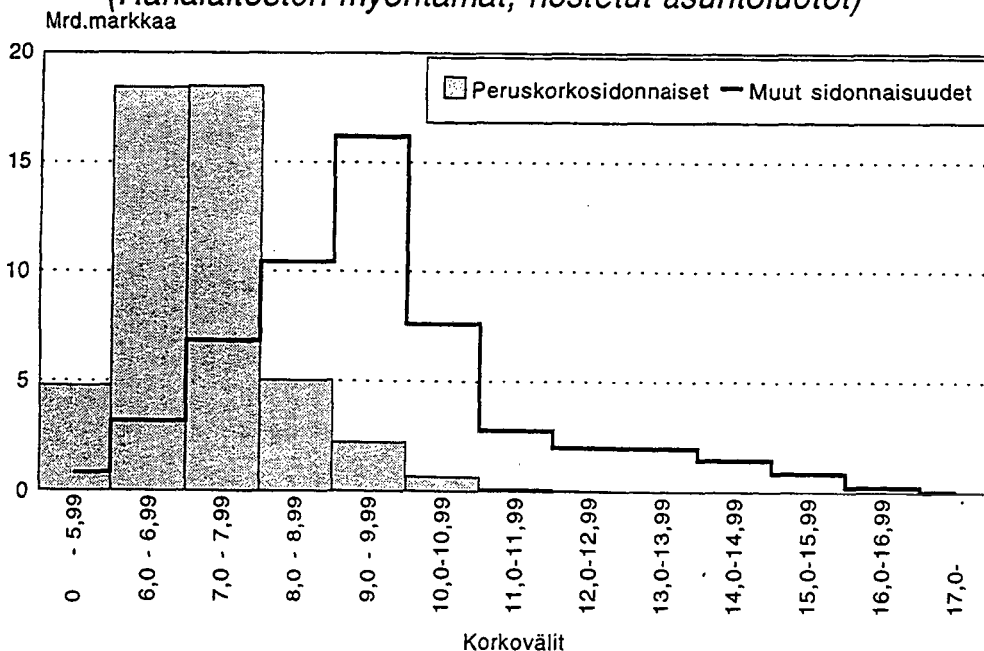
II 5. RAHALAITOSTEN MYÖNTÄMÄT, NOSTETUT ASUNTOLUOTOT 30.9.1994 (MILJ. MK)
KORKOJAKAUTUMAT KORKOSIDONNAISUUDEN MUKAAN

* FRÅN PENNINGINSTITUTEN BEVILJADE, LYFTA BOSTADSKREDITER 30.9.1994 (MILJ. MK)
RÄNTEFÖRDELNINGEN ENLIGT RÄNTEBINDNING

Korkoja- kautuma	Peruskorko- sidonnaiset luotot	Markkinakorkosidonnaiset luotot Krediter bundna vid marknadsräntor			Kiinteäkor- koiset luotot	Muut	Yhteensä
		Grundränte- bundna krediter	3 vuoden 3 års	5 vuoden 5 års			
Ränte- fördelning					Krediter med fast ränta	Övriga	Summa
0 - 0.99	109.7	22.8	6.4	42.8	36.5	7.4	225.5
1.0 - 1.99	13.8	2.0	1.4	5.5	47.4	0.4	70.5
2.0 - 2.99	18.3	4.7	4.8	13.7	5.3	1.1	47.9
3.0 - 3.99	73.9	4.1	10.4	26.8	12.3	4.2	131.7
4.0 - 4.99	765.8	14.5	6.9	14.7	18.9	6.8	827.6
5.0 - 5.99	3801.4	70.6	12.3	307.8	78.6	43.8	4314.4
6.0 - 6.99	18424.8	253.2	45.0	1402.6	789.5	688.8	21603.9
7.0 - 7.99	18475.1	726.3	201.5	4573.9	353.9	971.0	25301.7
8.0 - 8.99	5019.0	1386.5	371.8	6298.6	211.0	2164.9	15451.9
9.0 - 9.99	2210.4	1664.3	401.2	4321.5	195.6	9591.8	18384.6
10.0 - 10.99	655.3	1690.5	458.2	1662.4	417.8	3369.9	8254.2
11.0 - 11.99	99.7	1633.1	458.7	293.3	165.4	223.4	2873.6
12.0 - 12.99	31.4	1489.8	296.1	40.2	147.5	34.7	2039.5
13.0 - 13.99	2.9	1388.5	397.5	17.9	151.6	33.4	1991.9
14.0 - 14.99	0.6	902.1	494.4	14.1	43.2	14.8	1469.2
15.0 - 15.99	0.4	397.3	415.9	16.5	34.9	5.1	870.1
16.0 - 16.99	0.1	140.8	92.1	4.2	7.4	0.3	244.9
17.0 - 17.99	-	23.3	13.5	2.0	6.4	-	45.1
18.0 - 18.99	-	4.9	1.1	0.2	0.2	0.0	6.3
19.0 - 19.99	-	0.6	0.1	0.2	0.1	-	1.0
20.0 - 20.99	-	-	0.6	0.4	-	-	1.0
21.0 - 21.99	-	0.3	-	-	-	-	0.3
22.0 - 22.99	-	-	0.0	-	-	-	0.0
YHTEENSÄ -							
SUMMA.....	49702.6	11820.2	3689.8	19058.9	2723.4	17161.9	104156.8
KESKIKORKO -							
MEDELÄRÄNTA..	7.29	11.08	11.76	8.49	8.71	9.28	8.46

* Sisältää myös ulkomaalaisten rahalaitokset.
Innehåller också utlandsägda penninginstitut.

Asuntoluottojen korkojakautumat 30.9.1994 (Rahalaitosten myöntämät, nostetut asuntoluotot)



Peruskorkosidonnaiset 49703 milj. mk, muut 54454 milj. mk

II 6. RAHALAITOSTEN MARKKAOTTOLAINAUS YLEISÖLTÄ 30.9.1994 (MILJ. MK)

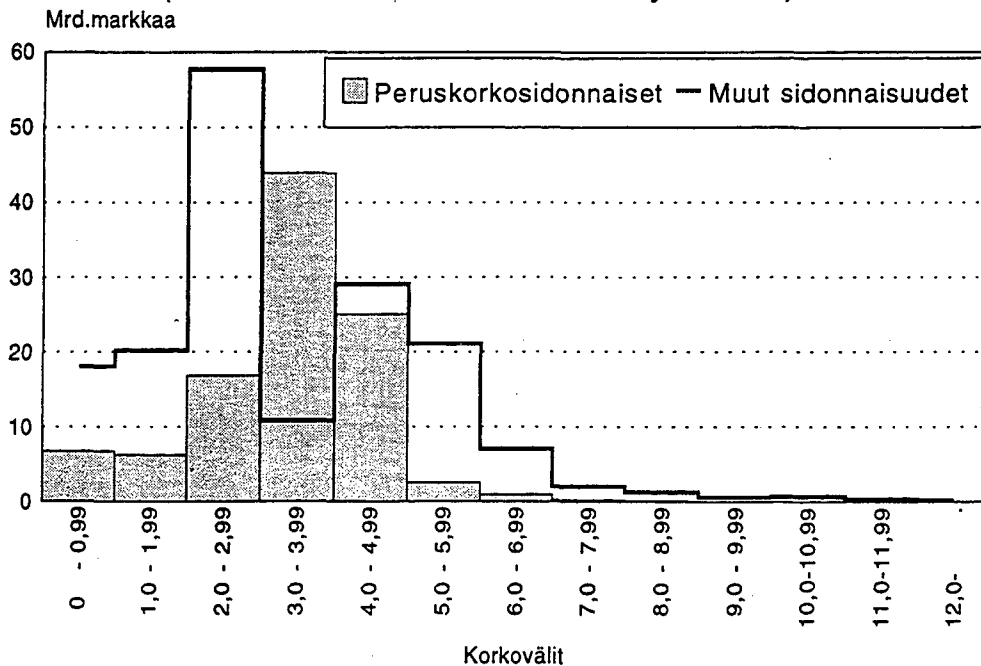
KORKOJAKAUTUMAT KORKOSIDONNAISUUDEN MUKAAN

* PENNINGINSTITUTENS MARKINLÄNING FRÅN ALLMÄNHETEN 30.9.1994 (MILJ. MK)
RÄNTEFÖRDELNINGEN ENLIGT RÄNTEBINDNING

Korkoja- kautuma	Peruskorko- sidonnaiset talletukset Grundränte- bundna depositioner	Markkinakorkosidonnaiset talletukset Depositioner bundna vid marknadsräntor			Kiinteäkor- koiset talletukset Depositioner med fast ränta	Muut Övriga	Yhteensä Summa
		3 vuoden 3 års	5 vuoden 5 års	Helibor Helibor			
0 - 0.99	6729.5	0.0	-	1511.5	8125.5	8435.7	24802.3
1.0 - 1.99	6214.8	-	-	889.8	1532.4	17788.2	26425.2
2.0 - 2.99	16845.0	0.1	-	1626.7	13786.7	42289.4	74547.9
3.0 - 3.99	43920.3	0.1	-	3157.6	2708.2	4968.0	54754.2
4.0 - 4.99	24995.2	-	-	5254.7	15422.3	8427.5	54099.8
5.0 - 5.99	2516.9	0.6	-	1291.3	14943.1	4853.4	23605.3
6.0 - 6.99	934.1	-	-	144.4	5288.4	1623.5	7990.3
7.0 - 7.99	188.3	-	-	34.4	1886.7	120.7	2230.0
8.0 - 8.99	99.9	1.7	0.1	16.4	1151.8	101.4	1371.2
9.0 - 9.99	26.4	-	-	9.5	542.8	22.8	601.5
10.0 - 10.99	4.0	1.5	-	11.3	600.3	85.2	702.3
11.0 - 11.99	1.6	1.2	-	3.1	312.5	51.0	369.4
12.0 - 12.99	0.5	0.1	-	2.4	83.5	13.3	99.7
13.0 - 13.99	0.0	-	-	0.4	39.5	1.3	41.3
14.0 - 14.99	-	-	-	1.1	0.9	24.6	26.6
15.0 - 15.99	0.0	-	-	-	1.7	-	1.7
18.0 - 18.99	0.0	-	-	-	0.1	-	0.1
20.0 - 20.99	0.1	-	-	-	0.3	-	0.4
YHTEENSÄ -							
SUMMA	102476.6	5.2	.1	13954.7	66426.7	88806.1	271669.4
KESKIKORKO -							
MEDELÄRÄNTÄ . . .	3.19	9.11	8.13	3.52	4.03	2.37	3.14

* Sisältää myös ulkomaalaisten rahalaitokset.
Innehåller också utlandsägda penninginstitut.

Markkatalletusten korkojakautumat 30.9.1994 (Pankkien markkaottolainaus yleisöltä)



Peruskorkosidonnaiset 102,5 mrd mk, muut 169,2 mrd mk

II 5. JOUKKOVELKAKIRJOJEN EFEKTIIVISIÄ EMISSIO- JA JÄLKIMARKKINAKORKOJA KUUKAUDEN AIKANA
EFFEKTIVA EMISSIONS- OCH ANDRAHANDSMARKNADSRÄNTOR PÅ MASSKULDEBREVSLAN PER MÅNAD

	1994											
	X	XI	XII	I	II	III	IV	V	VI	VII	VIII	IX
ERILLISLAINAT - LÄN FÖR ANDRA ÄN ALLMÄNHETEN.	8,15	-	7,44	-	-	-	-	-	-	-	-	-
Sitå: - Därav:												
Yritykset - Företag.....	-	-	-	-	-	-	-	-	-	-	-	-
Rahoituslaitokset - Finansinstitut.....	-	-	8,00	-	-	-	-	-	-	-	-	-
Valtio - Staten.....	-	-	-	-	-	-	-	-	-	-	-	-
Kunnat - Kommuner.....	8,15	-	7,19	-	-	-	-	-	-	-	-	-
VEROLLISSET YLEISÖLAINAT -												
SKATTEPLIKTIGA LÄN FÖR ALLMÄNHETEN.....	6,79	6,66	7,40	6,28	6,36	7,27	6,90	8,32	8,75	9,75	7,94	8,74
Sitå: - Därav:												
Yritykset - Företag.....	-	-	9,17	6,13	-	-	-	-	-	-	-	-
Rahoituslaitokset - Finansinstitut.....	8,00	-	-	-	-	-	-	-	-	-	-	-
Valtio - Staten.....	6,79	6,66	7,36	6,42	6,39	7,27	6,90	8,32	8,75	9,75	7,94	8,74
Kunnat - Kommuner.....	-	-	-	-	-	-	-	-	-	-	-	-
Kiinteäkorkoiset - Lån med fast ränta.....	6,79	6,66	7,40	6,28	6,39	7,27	6,90	8,32	8,75	9,75	7,94	8,74
Vaihtuvakorkoiset - Lån med rörlig ränta....	-	-	-	-	-	-	-	-	-	-	-	-
YHTEENSÄ(1) - SAMMANLAGT(1).....	6,84	6,66	7,41	6,28	6,39	7,27	6,90	8,32	8,75	9,75	7,94	8,74
JÄLKIMARKKINAKOROT - SEKUNDÄRMARKNADSRÄNTOR												
Valtion verolliset yleisölainat - Statens												
skattepliktiga lån för allmänheten.....	6,90	6,53	6,24	5,78	5,86	6,72	7,63	7,89	8,97	9,31	9,95	9,92
Valtion verottomat yleisölainat - Statens												
skattefria lån för allmänheten.....	5,54	5,26	4,90	4,73	4,78	4,84	4,80	4,75	4,62	6,14	5,18	5,34
Muut verolliset yleisölainat - Övriga												
skattepliktiga lån för allmänheten.....	9,82	8,98	9,24	7,84	7,86	7,71	7,22	7,43	8,59	10,38	8,77	10,25
Joukkovelkakirjat ilman optio- ja vaihtovelkakirjalainoja												
Masskuldebrevslån utom optionlån och konvertibla lån												

II 8. TALLETUSPANKKIEN MARKKAMÄÄRÄISTEN YRITYSLUOTTOJEN KOROT TOIMIALOITTAIN, %
MEDELÄRÄNTOR PÅ DEPOSITIONSBANKERNAS MARKKREDITER TILL FÖRETAG ENLIGT NÄRINGSREN, %

	1994					
	V	VI	VII	VIII	IX	X
UUSIEN LUOTTOJEN KORKO - RÄNTOR PÅ NYA KREDITER						
Maatalous, kala- ja riistatalous - Jordbruk, fiske, jakt och jaktvård.....	9.25	8.74	9.75	9.94	9.94	9.65
Metsätalous - Skogsbruk.....	9.45	9.49	9.64	9.39	10.13	9.87
Kaivos- ja kaivannaistoiminta - Gruvor och mineralbrott.....	8.59	8.64	9.80	8.53	7.57	4.96
Teollisuus - Tillverkningsindustri.....	7.30	7.52	7.95	7.97	7.41	7.48
Energia- ja vesihuolto - Energi- och vattenförsörjning.....	6.68	5.90	7.06	7.98	8.29	6.96
Rakentaminen - Byggverksamhet.....	7.35	6.13	7.61	5.81	8.25	7.37
Kauppa - Handel.....	7.34	7.92	8.60	8.45	7.98	7.72
Majoitus- ja ravitsemistoiminta - Hotell- och restaurangverksamhet....						
Kuljetus - Transport.....	8.41	8.40	8.87	9.51	9.28	8.72
Tietoliikenne - Post och telekommunikationer....	8.51	7.58	8.73	7.94	9.14	9.56
Kiinteistö-, puhtaus ja vuokrauspalvelut Tekninen palvelu ja palvelut liike-elämälle - Tekniska tjänster och uppdragsverksamhet.....	7.75	6.60	7.31	7.50	7.93	4.81
Koulutus ja tutkimus - Utbildning och forskning.	7.32	7.57	8.95	8.15	8.	
Hälso-, sjuk- och socialvård.....	8.33	8.13	7.96	8.68	9.11	9.14
Virkistys- ja kulttuuripalvelu - Rekreation och kultur.....	7.81	8.09	7.85	7.17	7.80	8.68
Järjestö- ja usko Organisationer och religiös verksamhet.....	6.22	9.29	8.35	8.09	9.23	6.52
Muut palvelut - Övriga tjänster.....	8.26	8.34	8.23	9.55	9.62	9.22
YHTEENSÄ - SAMMAN						
KANNAN KESKIKORKO - MEDELÄRÄNTAN FÖR BESTÄNDET						
Maatalous, kala- ja riistatalous - Jordbruk, fiske, jakt och jaktvård.....	8.49	8.49	8.76	8.79	8.80	8.79
Metsätalous - Skogsbruk.....	8.56	8.62	8.89	8.98	8.99	8.99
Kaivos- ja kaivannaistoiminta - Gruvor och mineralbrott.....	7.64	7.74	7.70	7.79	7.69	7.54
Teollisuus - Tillverkningsindustri.....	7.43	7.55	7.64	7.74	7.78	7.76
Energia- ja vesihuolto - Energi- och vattenförsörjning.....	7.31	7.39	7.45	7.68	7.36	7.66
Rakentaminen - Byggverksamhet.....	7.02	7.04	7.35	7.36	7.36	7.35
Kauppa - Handel.....	7.89	8.00	8.08	8.17	8.17	
Majoitus- ja ravitsemistoiminta - Hotell- och restaurangverksamhet.....	7.62	7.65	7.75	7.82	7.72	7.74
Kuljetus - Transport.....	8.03	8.15	8.30	8.44	8.44	8.43
T Kiinteistö-, puhtaus ja vuokrauspalvelut - Fastighets-, rengörings- och uthyrningstjänster.	6.55	6.56	6.63	6.72	6.71	6.66
Tekninen palvelu ja palvelut liike-elämälle - Tekniska tjänster och uppdragsverksamhet.....	7.03	6.41	6.48	6.53	6.70	
Koulutus ja tutkimus - Utbildning och forskning.	7.58	7.74	7.82	8.11	7.76	8.06
Terveys- ja sosiaalipalvelu - Hälso-, sjuk- och socialvård.....	8.34	8.36	8.49	8.60	8.58	8.56
Virkistys- ja kulttuuripalvelu - Rekreation och kultur.....	7.71	7.76	7.83	7.94	7.94	7.91
Järjestö- ja uskonnollinen toiminta - Organisationer och religiös verksamhet.....	7.81	7.52	7.59	7.63	7.67	7.63
Muut palvelut - Övriga tjänster.....	7.44	7.49	7.55	7.64	7.66	7.84
YHTEENSÄ - SAMMANLAGT	7.43	7.46	7.59	7.67	7.68	7.65

Tuoteseloste Produktsdeklaration

I Korot kansainvälisillä rahoitusmarkkinoilla

Korkotilaston kansainvälisten korkojen korkosarjoissa ovat mukana ne korkosarjat, jotka OECD:n "Financial Statistics" julkaisussa esitetään tyypillisimpinä kustakin maasta. Tarkemmat kuvaukset kansainvälisistä koroista esitetään OECD:n julkaisussa: "OECD Financial Statistics: Methodological Supplement".

II Korot Suomen rahoitusmarkkinoilla

II 1. Kotimaisia korkoja

II 1.A. Suomen Pankin korkoja

Peruskorko on Suomen Pankin ja pankkivaltuusmiesten päättämä korko, jonka muutokset heijastuvat mm. verottomien talletustilien, korkotukilainojen sekä etupäässä vanhojen, peruskorkosidonnaisten luottojen korkoihin.

Päivätalletuskorko sekä maksuvalmiusluotosta perittävä korko ovat sidottuja Suomen Pankin rahamarkkinoiden tarjouskilpailuissa syntyvään korkoon ns. huutokauppakorkoon. Maksuvalmiusluoton korko saadaan laskemalla yhteen huutokauppakorko ja maksuvalmiusluoton korkomarginaali. Vastaavasti päivätalletuskorko saadaan vähentämällä huutokauppakorosta päivätalletusten korkomarginaali. Taulukossa esitetään maksuvalmiusluoton sekä päivätalletusten korkojen kuukausittainen aritmeettinen keskiarvo.

II 1.B. Markkinakorkoja

Helibor-korot ovat Suomen Pankin laskemia korkoja, joita pankit yleisesti käyttävät viitekorkoina markkinakorkosidonnaisissa luotoissa. Helibor-korot on laskettu viiden suurimman pankin päivittäin eri pituisille sijoitustodistuksille tehtyjen ostonoteerausten keskiarvona.

Pitkäaikaiset markkinakorot ovat Suomen Pankin kerran kuussa laskemia viitekorkoja, jotka perustuvat suurimpien pankkien päivittäisiin verollisten ja kiinteäkorkoisten joukkovalkakirjojen ostonoteerauksiin.

II 1.C. Rahalaitosten keskikorkoja

Taulukko sisältää talletuspankkien markkamääräisten uusien luottojen keskikoron. Korko on kuukauden aikana nostettujen markkaluottojen lainamäärillä painotettu keskikorko.

I Räntor på den internationella finansmarknaden

I de internationella ränteserierna i räntestatistiken ingår de serier som i OECDs publikation "Financial Statistics" presenteras som de mest representativa för varje land. I OECDs publikation "OECD Financial Statistics: Methodological Supplement" presenteras de internationella räntorna mera detaljerat.

II Räntor på den inhemska finansmarknaden

II 1. Inhemska räntor

II 1.A. Finlands Banks räntor

Grundräntan är en ränta som bestäms av Finlands Bank och bankfullmäktige. Förändringar i grundräntan återspeglas bl.a. i räntorna på skattefria depositionskonton och räntestödslån samt på, i första hand, gamla grundräntebundna krediter.

Dagsdepositionsräntan och ränta som upp bärs på likviditetskredit är bundna till den s.k. anbudsräntan, som uppstår i de anbudstävlingar för penningmarknaden som Finlands Bank arrangerar. Räntan på likviditetskrediter fås genom att Finlands Banks anbudsränta adderas till likviditetskrediternas räntemarginal. På motsvarande sätt fås dagsdepositionsräntan genom att dagsdepositionernas räntemarginal subtraheras från Finlands Banks anbudsränta. I tabellen visas det månatliga aritmetiska medelvärdet av räntan på likviditetskredit och dagsdepositionsräntorna.

II 1.B. Marknadsräntor

Heliborräntorna beräknas av Finlands Bank och de används allmänt av bankerna som referensräntor för krediter som är bundna vid marknadsräntor. Heliborräntorna för krediter med olika löptider har beräknats som medeltalet av de dagliga köpnoteringarna och dessa ger de fem största bankerna dagligen för sina bankcertifikat.

De långfristiga marknadsräntorna är referensräntor som Finlands Bank räknar en gång i månaden. De grundar sig på skattepliktiga masskuldebrev med fast ränta och beräknas på basis av de dagliga köpnoteringarna från de största bankerna.

II 1.C. Penninginstitutens medelräntor

Tabellen innehåller medelräntan på depositionsbankernas nya krediter i mark. Räntan är medelräntan, vägd med lånemängden, på de krediter i mark som lyfts under en månad.

Markkinarahakorot on laskettu eri sijoitusinstrumenttien painotettuina keskekorkoina. Markkinarahaottolainauksessa on huomioitu sekä taseeseen sisältyvä että taseen ulkopuolinen markkinaraha.

II 1.D. Joukkovelkakirjojen emissiokorkoja

Taulukossa esitetään yleisölle suunnattujen joukkovelkakirjalainojen ja erillislainojen painotettu emissiokorko. Valtion liikkeeseen laskemien yleisölainojen korko on esitetty myös erikseen. Painoina on käytetty kuukauden aikana liikkeeseen laskettujen lainojen määriä, paitsi valtion lainojen osalta kuukauden aikana myytyjä määriä.

II 1.E. Osakkeiden efektiivinen osinkotuotto

Taulukossa esitetään Helsingin Arvopaperipörssissä kuukauden aikana noteerattujen osakkeiden painotettu efektiivinen osinkotuotto. Keskituotto on saatu laskemalla osakkeiden efektiivisten tuottojen painotettu keskiarvo kunkin pörssiviikon viimeisenä päivänä. Painoina on käytetty pörssiyhtiöiden verotusarvoja.

II 2. Rahalaitosten anto- ja ottolainauksen painotetut nimelliset keskikorot

Taulukossa esitetään pankeilta saatujen nimellisten anto- ja ottolainauskorkojakautumien (Taulukot II 4 ja II 6) pohjalta lasketut painotetut keskikorot neljännesvuosittain. Vuoden 1991 alusta lukien lainamäärät on painotettu korkovaihteluvälien keskiarvon mukaan. Aiemmin painoina käytettiin korkovälin alarajaa.

Taulukko II sekä taulukot II 4 – II 6 kuvaavat kunkin neljänneksen viimeisen päivän korkotilannetta. Luvuista ei voi johtaa suoraan ao. eristä aiheutuneita korkotuottoja tai korkokuluja.

II 3. Anto- ja ottolainauksen efektiiviset keskikorot

Efektiiviset keskikorot on laskettu vertaamalla tilinpäätöstietojen korkotuottoja ja kuluja kunkin vuoden keskimääräiseen anto- ja ottolainauskantaan. Keskiarvolaskelmissa ovat mukana seuraavat erät:

II 3.A. Kotimaisen anto- ja ottolainauksen efektiiviset keskikorot vuosittain

3.A.1. Antolainauksen (lainaus yleisölle), efektiivinen keskikorko m.l. valtion varoista välitetyt luotot. Laskelma sisältää kotimaisen markkamääräisen ja ulkomaan rahan määräisen antolainauksen yleisölle valtion varoista välitetyt lainat mukaan lukien.

3.A.2. Ottolainauksen (lainaus yleisöltä) efektiivinen keskikorko. Laskelma sisältää kotimaisen markkamääräisen ja ulkomaan rahan määräisen ottolainauksen yleisöltä.

3.A.3. Anto- ja ottolainauksen efektiivinen korkoero. Edellisten keskikorkojen erotus.

II 3.B. Kotimaisen, markkamääräisen anto- ja ottolainauksen efektiiviset keskikorot vuosittain

3.B.1. Antolainauksen (lainaus yleisölle), efektiivinen keskikorko p.l. valtion varoista välitetyt luotot.

Marknadsrätorna har beräknats som vägda medelräntor på de olika placeringsinstrumenten. I inlåningen av marknads-pengar har man beaktat såväl de marknads-pengar som ingår i balansen som de som inte ingår.

II 1.D. Emissionsräntor på masskuldebrev

I tabellen presenteras den vägda emissionsräntan på masskuldebrevslån för allmänheten och lån för andra än allmänheten. Räntan på statens lån för allmänheten presenteras också separat. Som vikter har använts antalet lån som emitterats under en månad exklusive de statslån som sålts under månaden.

II 1.E. Effektiv dividend på aktier

I tabellen ges den vägda effektiva dividendens på de aktier som noterats på Helsingfors Fondbörs under en månad. Man har fått medelavkastningen genom att beräkna det vägda medeltalet av den effektiva avkastningen på aktierna den sista dagen varje börsvecka. Som vikter har man använt börsbolagens beskattningsvärden.

II 2. Vägda nominella medelräntor på penninginstitutens ut- och inlåning

I tabellen ges de vägda medelräntorna efter kvartal. Dessa har beräknats på basis av uppgifter om den nominella räntefördelningen för in- och utlåningen som bankerna uppgett. Från och med början av 1991 har lånemängden vägts enligt medeltalet för ränteintervallet. Tidigare användes ränteintervallets nedre gräns som vikt.

Tabell II och tabellerna II 4 – II 6 beskriver ränteställningen den sista dagen varje kvartal. Man kan inte direkt härleda ränteavkastningarna eller räntekostnaderna för enskilda poster ur dessa uppgifter.

II 3. Effektiva medelräntor på ut- och inlåningen

Man har räknat de effektiva medelräntorna genom att jämföra ränteavkastningarna och -utgifterna ur bokslutsuppgifterna med det genomsnittliga ut- och inlåningsbeståndet för varje år. I uträkningarna av medeltalen ingår följande poster:

II 3.A. De effektiva medelräntorna på den inhemska ut- och inlåningen per år

3.A.1. Effektiv medelränta på utlåningen (till allmänheten) inkl. krediter förmedlade ur statsmedel. Beräkningen innefattar den inhemska markutlåningen till allmänheten och den utländska utlåningen till allmänheten.

3.A.2. Effektiv medelränta på inlåningen (från allmänheten). Beräkningen innefattar den inhemska inlåningen från allmänheten i mark och den utländska inlåningen från allmänheten.

3.A.3. Effektiv räntedifferens mellan ut- och inlåningen. Skillnaden mellan medelräntorna ovan.

II 3.B. Effektiva medelräntor på den inhemska ut- och inlåningen i mark per år

3.B.1. Effektiv medelränta på utlåningen (till allmänheten), exkl. krediter förmedlade ur statsmedel. I be-

Laskelmaan sisältyvät vain kotimaiset markkamääräiset luotot yleisölle ilman valtion varoista välitettyjä luottoja eli samat laskentaerät kuin korkotilaston nimellisiä antolainauskorkoja kuvaavassa taulukossa (sarja II 2.A.).

- 3.B.2. Ottolainauksen (lainaus yleisöltä) efektiivinen keskikorko. Laskelma sisältää kotimaisen markkamääräisen ottolainauksen yleisöltä eli samat laskentaerät kuin korkotilaston nimellisiä ottolainauskorkoja kuvaavassa taulukossa (sarja II 2.B.).
- 3.B.3. Anto- ja ottolainauksen efektiivinen korkoero. Edellisten keskikorkojen erotus.

II 4.–II 6. Rahalaitosten anto- ja ottolainauksen korkojakautumat

II 4. Rahalaitosten markka-antolainauksen korkojakautumat

Taulukko II 4 sisältää talletuspankkien yleisölle myöntämien, nostettujen kotimaisten markkamääräisten luottojen korkojakautumat korkosidonnaisuuksien mukaan ryhmiteltynä. Vaadejakautumaa lainoihin, vekselihin ja shekkitili-luottoihin ei enää julkaista.

Valtion varoista välitettyjä luottoja ei ole luettu tilaston piiriin. Korkotukilainat on ryhmitelty pankin itsensä saaman koron mukaan.

Luotollisten tilien ja vekseliluottojen osalta tilastoon sisällytetään käytetystä luotosta maksetun koron lisäksi limiittistä maksettu provisio. Mikäli shekki- tai vekseliluotoista on peritty lisäkorkoa esim. luoton keskimääräisestä käyttöasteesta riippuen, on se osa luotoista, josta lisäkorko peritään, merkitty vastaavasti korkeammalle korolle.

Korkoihin ei ole sisällytetty viivästyskorkoja silloin, kun ne ovat sakkokoron luonteisia eivätkä ole johtaneet pysyviin lainakorkojen muutoksiin.

Taulukot II 4 ja II 5 pyrkivät kuvaamaan antolainauksen korkojakautumaa kulloinkin vomassa olevan sovitun korkoprosentin mukaisesti. Ns. järjestämättömät luotot tai epävarmat saamiset sisältyvät taulukkoihin osin kunkin pankin kirjauskäytännön mukaisesti mutta kuitenkin niin, että ne on pyritty aikaisempaa tarkemmin kohdentamaan sovitun korkoprosenttiin.

II 5. Asuntoluottojen korkojakautumat

Taulussa esitetään rahalaitosten myöntämät, nostetut markkamääräiset asuntoluotot korkosidonnaisuuksien mukaan luokiteltuna. Asuntoluotot käsitte vastaa luottokantatilaston asuntoluotot yhteensä käsitettä, johon sisältyvät kaikkien luotonsaajasektoreiden asuntoluotot.

II 6. Rahalaitosten ottolainauksen korkojakautumat

Taulukossa esitetään talletuspankkien markkamääräinen ottolainaus yleisöltä nimellisen korkoprosentin mukaan ryhmiteltynä. Korkosidonnaisuudet on määritelty voimassa olevien tiliehtojen mukaisesti. Markkinarahaottolainaus ei sisälly tilastoon.

Tilit, joissa korkoprosentti vaihtelee talletusajan tai talletuksen määrän mukaan, on merkitty sille korkoprosentille mitä ne ko. neljänneksen lopussa vastaavat.

räkningen ingår bara den inhemska markutlåningen till allmänheten exklusive krediter som beviljats ur statsmedel. Här ingår med andra ord samma poster som i räntestatistikens tabell över nominella räntor på utlåning (serie II 2.A).

- 3.B.2. Effektiv medelränta på inlåningen (från allmänheten). Beräkningen innefattar den inhemska markinlåningen från allmänheten, dvs. samma poster som i räntestatistikens tabell över nominella räntor på inlåning (serie II 2.B).
- 3.B.3. Effektiv räntedifferens mellan ut- och inlåningen. Skillnaden mellan medelräntorna ovan.

II 4.–II 6. Räntefördelning för finansinstitutens ut- och inlåning

II 4. Räntefördelning för finansinstitutens markutlåning

Tabell II 4 innehåller räntefördelningen för lyfta krediter i mark som depositionsbankerna beviljat åt allmänheten, grupperade efter räntebindning. Det publiceras inte längre någon fördelning efter typ av objekt, dvs. i lån, växlar och checkräkningskrediter.

Statistiken omfattar inte ur statsmedel förmedlade krediter. Räntestödslånen har grupperats enligt den ränta banken själv får.

Vad gäller krediträkningar och växelkonton omfattar statistiken förutom räntan på lyfta krediter också provision som betalas för limit. Om tilläggsränta uppburits för check- eller växelkrediter t.ex. beroende på genomsnittlig användningsnivå har den del av krediterna för vilken tilläggsränta uppburits antecknats på en högre ränterad.

Förseningsräntor har inte tagits med om de är av bötesnatur och inte har lett till bestående förändringar i låneräntan.

I tabellerna II 4 och II 5 är avsikten att beskriva räntefördelningen för utlåningen efter den överenskomna ränteprocenten vid de aktuella tidpunkten. S.k. oskötta krediter, dvs. osäkra fordringar ingår i tabellerna delvis beroende på bokföringspraxis vid varje bank. Man har dock strävat efter att noggrannare än tidigare rikta in dem på en överenskommen ränteprocent.

II 5. Räntefördelning för bostadskrediter

I tabellen presenteras lyfta bostadskrediter i mark som penninginstitutet beviljat, grupperade efter räntebindning. Begreppet bostadskrediter motsvarar begreppet bostadskrediter sammanlagt i statistiken över kreditbeståndet. I detta ingår bostadskrediterna inom alla kredittagarsektorer.

II 6. Räntefördelning för penninginstitutens inlåning

I tabellen presenteras depositionsbankernas markinlåning från allmänheten, grupperad enligt den nominella ränteprocenten. Räntebindningarna har fastställts enligt gällande kontovillkor. Inlåning av marknadspengar ingår inte i statistiken.

Konton där ränteprocenten varierar med depositionstiden eller -mängden har antecknats enligt ränteprocenten i slutet av kvartalet.

Korkoporrastetut tilit, joissa vain tietyn määrän ylittävälle osalle maksetaan korkeampaa korkoa, on merkitty siten, että korkeampaan korkoon oikeutettu osa talletuksesta on vastaavasti korkeammalla korolla.

Räntedifferentierade konton för vilka man betalar högre ränta endast för den del som överstiger en viss summa har antecknats så att den del av depositionen som berättigar till högre ränta antecknats på en högre ränterad.

II 7. Joukkovelkakirjojen efektiivisiä emissio- ja jälkimarkkinakorkoja

Taulukossa II 7 esitetään efektiivisiä emissiokorkoja kotimaassa kuukausittain liikkeeseen lasketuille joukkovelkakirjoille. Painoina on valtion joukkovelkakirjojen kohdalla käytetty kunakin ajanjaksona myytyjä määriä ja muiden joukkovelkakirjojen kohdalla liikkeeseen laskettuja määriä. Taulukossa olevat 3 jälkimarkkinoiden korkosarjaa ovat Suomen Pankin laskemia.

II 7. Effektiva emissions- och sekundärmarknadsräntor på masskuldebrev

I tabell II 7 ges effektiva emissionsräntor på de masskuldebrev som emitterats i Finland per månad. Vikterna för statens masskuldebrevslån är de mängder som sålts. För övriga masskuldebrev har de emitterade mängderna använts som vikter. De tre ränteserierna över sekundärmarknaden har beräknats av Finlands Bank.

II 8. Talletuspankkien markkamääräisten yritysluottojen korot toimialoittain

Taulukossa II 8 esitetään talletuspankkien ja ulkomaisten pankkien markkamääräisten yritysluottojen keskikorot kuukausittain. Luotonantoon sisältyvät shekkitililuotot, vekselit, lainat, sijoitusomaisuusjoukkovelkakirjat ja muut sijoitusomaisuushaltijapaperit. Luotonanto toimialoittain sisältää vain sektoreille "1. Yhteisöryitykset" ja "5.1 Elinkeinoharjoittajien kotitaloudet" myönnettyt luotot. Antolainauskannan keskikorot kuukauden lopussa ovat lainamäärillä painotettuja keskikorkoja. Kuukauden aikana nostettujen uusien luottojen keskikorot ovat lainamäärillä painotettuja keskikorkoja.

II 8. Räntor på depositionsbankernas markkrediter till företag efter näringsgren

I tabell II 8 ges medelräntorna på depositionsbankernas och de utlandsägda bankernas markkrediter till företag per månad. Utlåningen omfattar checkräkningskrediter, växlar, lån och masskuldebrev samt övriga innehavarpapper bland investeringstillgångarna. Utlåningen efter näringsgren omfattar bara de krediter som beviljats sektorerna "1. Sammanslutningsföretag" och "5.1 Näringsidkares hushåll". Medelräntorna på utlåningsbeståndet i slutet av månaden är medelräntor som vägts med lånebeloppen. Medelräntorna på de nya krediter som lyfts under månaden är medelräntor som vägts med lånebeloppen.

00022 TILASTOKESKUS
00022 STATISTIKCENTRALEN

Postitus 2 Ik kirje

PMM
Sopimus
00022/1

SVT Suomen Virallinen Tilasto
Finlands Officiella Statistik
Official Statistics of Finland

Statistics Finland

Financing
1994:43

Tiedustelut - Förfrågningar - Inquiries:

Tuulikki Lund
Marjatta Ropponen
Anssi Koivula

Monipuolista tietoa koroista

(90) 17 341

(RT 13.94) Korkotietoja 1960-1994

Kansainvälisiä ja kotimaisia korkoja pitkinä aikasarjoina

Hinta: 300 markkaa

(RT 25.94) Markkinakorkojen päivänoteeraukset

Moniste sisältää HELIBOR-korkojen päiväarvot, kuukausi- ja vuosikeskiarvot vuodesta 1987 lähtien sekä pitkäaikaiset viitekorot (3v. ja 5v.) vuoden 1987 joulukuusta lähtien. Lisäksi peruskoron muutokset 1867 lähtien sekä pankkien primekorkojen muutokset.

Hinta: 220 markkaa (levyke 380 markkaa).

(RT 27.94) Talletuspankkien markkamääräisen antolainauksen ja otolainauksen korkojakautumat vuosina 1971-1994 neljännesvuosittain

Taulukoissa esitetään pankkien luotonannon ja talletusten korot jakautuneina korkoprosenteittain prosenttiyksikön tarkkuudella sekä kullekin korolle kohdentunut pääoma neljännesvuosittain. Lisäksi esitetään koko antolainauskannan ja talletuskannan keskikorko sekä keskihajonta.

Perustiedosto on saatavissa levykkeellä 0.25 prosenttiyksikön tarkkuudella.

Pankkiryhmäjakoja tiedoissa ei esitetä.

Hinta: 300 markkaa (Levyke 480 markkaa)

Yhteistilauksena (monisteet RT13, RT25 ja RT27) 500 mk

Tiedustelut: (90) 1734 3550 / Matti Virkkunen

(90) 1734 3323 / Marjatta Ropponen

Myynti:

Försäljning:

Hinta — Pris

Julkaisujen myynti / 3B
00022 TILASTOKESKUS
Puh. (90) 1734 2011

Publikationsförsäljning / 3B
00022 STATISTIKCENTRALEN
Tfn (90) 1734 2011

55 mk

ISSN 0784-8382
= Rahoitus
ISSN 0784-9796