

Fi 1.

13.11.78

ISSN 0015-2390

Tilastokatsauksia Statistiska översikter Bulletin of Statistics

1978

N:o 10

HELSINKI 1978



**Tilastokeskus
Statistikcentralen
Central Statistical Office of Finland**

Tauluja

A. Väestö

1. Väkiluku
2. Väestömuutokset

B. Tuotanto

3. Tuotetilasto
4. Teollisuustuotannon volyymi-indeksi (1970 = 100)
5. Asuntojen tuotanto
6. Talonrakennustoiminta

C. Kauppa

7. Kaupan myynti
8. Ulkomaankauppa

D. Raha- ja luottoliike

9. Suomen Pankki
10. Rahalaitosten otollainaus yleisöltä
11. Rahalaitosten antolainaus yleisölle
12. Suomen Pankin avista myyntikurssit
13. Kotimainen clearingliike
14. Postisiirtoliike
15. Protestoidut vekselit ja tratat
16. Helsingin Arvopaperipörssi
17. Henkivakuutusyhtiöiden hankinta
18. Unitaksen osakeindeksi (1976 = 100)

E. Liikenne

19. Valtionrautatiet
20. Ulkomainen matkustajaliikenne
21. Yöpymisien lukumäärät majoitusliikkeissä
22. Moottoriajoneuvot
23. Ulkomainen merenkulku
24. Kauppalaivasto
25. Kotimaisten lentoyhtiöiden säännöllinen lentoliikenne
26. Posti- ja lennätinlaitos

F. Kansantalouden tilinpito

27. Bruttokansantuote toimialoittain
28. Kansantulo
29. Kulutusmenot
30. Investoinnit

G. Hinnat ja palkat

31. Rakennuskustannusindeksi (1973 = 100)
32. Tienrakennuskustannusindeksi (1972 = 100)
33. Kuluttajahintaindeksi (1972 = 100)
34. Kuluttajahintaindeksi (1972 = 100)
35. Elinkustannusindeksi (X 1951 = 100)
36. Kuluttajan hintaindeksi (X—XII 1957 = 100)
37. Kuluttajan hintaindeksi (1967 = 100)
38. Elintarvikkeiden vähittäiskauppahintoja
39. Tukkuhintaindeksi (1949 = 100)
40. Tuotannon hintaindeksi (1949 = 100)
41. Maatalouden hintaindeksejä
42. Tuonnin hintaindeksi (cif, 1949 = 100)
43. Viennin hintaindeksi (fob, 1949 = 100)
44. Työntekijäin keskiansioita
45. Ansiotasoindeksejä (1964 = 100)

H. Työmarkkinat

46. Työnvälitys
47. Työtaistelut
48. Työllisyys
49. Työttömyys
50. Tehdyt työtunnit toimialoittain

I. Valtion raha-asiat

51. Valtion rahoitustarve sekä kassa-ali- tai -ylijäämä
52. Valtionvelka
53. Valtion kassatulot
54. Valtion kassamenot

J. Terveysolot

55. Ilmoitetut sairaustapaukset

K. Muu elinkeinotilasto

56. Vireille pannut vararikot

L. Rikollisuus

57. Poliisin ja tulliviranomaisten tietoon tulleet rikokset, päihytyneenä säilöön otetut ja pysäköintivirheet

V. Kausivaihteluista puhdistettuja tilastosarjoja

Tabeller

A. Befolkningen

1. Folkmängden
2. Befolkningsrörelsen

B. Produktionen

3. Produktstatistik
4. Volymindex för industriproduktionen (1970 = 100)
5. Bostadsproduktionen
6. Husbyggnadsverksamhet

C. Handeln

7. Handelns försäljning
8. Utrikeshandeln

D. Pening- och kreditväsendet

9. Finlands Bank
10. Penninginrättningarnas inlåning från allmänheten
11. Penninginrättningarnas utlåning till allmänheten
12. Finlands Banks avista försäljningskurser
13. Inhemsk clearingrörelse
14. Postgirorörelsen
15. Protesterade växlar och trattor
16. Helsingfors Fondbörs
17. Livförsäkringsbolagens nyanskaffning
18. Unitas aktieindex (1976 = 100)

E. Samfärdseln

19. Statsjärnvägarna
20. Resandetraffiken mellan Finland och utlandet
21. Antalet övernattningar på härbärgeringsställen
22. Motorfordon
23. Sjöfarten mellan Finland och utlandet
24. Handelsflottan
25. Inhemska flygbolags reguljära flygtrafik
26. Post- och telegrafverket

F. Nationalräkenskaper

27. Bruttonationalproduct enligt näringsgrenar
28. Nationalinkomst
29. Konsumtionsutgifter
30. Investeringar

G. Priserna och lönerna

31. Byggnadskostnadsindex (1973 = 100)
32. Vägbyggnadskostnadsindex (1972 = 100)
33. Konsumentprisindex (1972 = 100)
34. Konsumentprisindex (1972 = 100)
35. Levnadskostnadsindex (X 1951 = 100)
36. Konsumentprisindex (X—XII 1957 = 100)
37. Konsumentprisindex (1967 = 100)
38. Detaljhandelspriser för livsmedel
39. Partiprisindex (1949 = 100)
40. Produktionsprisindex (1949 = 100)
41. Prisindexar för lantbruket
42. Importprisindex (cif, 1949 = 100)
43. Exportprisindex (fob, 1949 = 100)
44. De genomsnittliga förtjänsterna för arbetare
45. Förtjänstnivåindexar (1964 = 100)

H. Arbetsmarknaden

46. Arbetsförmedling
47. Arbetskonflikter
48. Sysselsättning
49. Arbetslöshet
50. Utförda arbetstimmar efter näringsgren

I. Statsfinanserna

51. Statens finansieringsbehov samt kassaunderskott eller -överskott
52. Statsskuld
53. Statens kassainkomster
54. Statens kassautgifter

J. Hälsotillståndet

55. Anmälda sjukdomsfall

K. Övrig näringsstatistik

56. Anhängiggjorda konkursmål

L. Brottligheten

57. Brott som kommit till polisens och tullmyndigheternas kännedom, berusade som tagits i förvar och parkeringsfel

V. Säsongsutjämnade serier

TILASTOKATSAUKSIA STATISTISKA ÖVERSIKTER

ISSN 0015—2390

N:o 10

BULLETIN OF STATISTICS

LIII—1978

TILASTOKESKUS — STATISTIKCENTRALEN
CENTRAL STATISTICAL OFFICE OF FINLAND

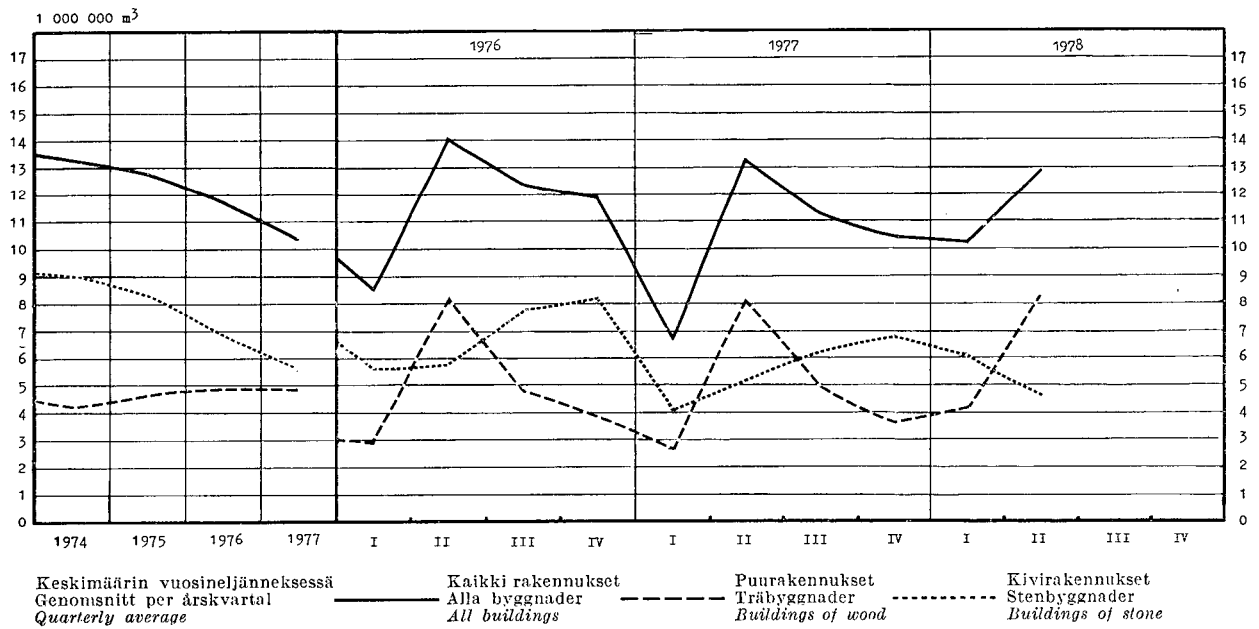
Sisältö	Sivu	Innehåll	Sid.	Contents	Page
Tilastokuvioita	2	Diagram	2	Diagrams	2
<i>Tauluja</i>		<i>Tabeller</i>		<i>Tables</i>	
Väestö	3	Befolkningen	3	Population	3
Tuotanto	4	Produktionen	4	Production	4
Kauppa	13	Handeln	13	Commerce	13
Raha- ja luottoliike	18	Penning- och kreditväsendet ..	18	Banking and credit	18
Liikenne	23	Samfärdseln	23	Transport	23
Kansantalouden tilinpito	27	Nationalräkenskaper	27	National accounts	27
Hinnat ja palkat	28	Priserna och lönera	28	Prices and wages	28
Työmarkkinat	39	Arbetsmarknaden	39	Labour market	39
Valtion raha-asiat	41	Statsfinanserna	41	State finances	41
Terveysolot	44	Hälsotillståndet	44	Health	44
Muu elinkeinotilasto	45	Övrig näringsstatistik	45	Other economic statistics	45
Rikollisuus	46	Brottsligheten	46	Criminality	46
Suomen valtion uusinta tilastoa sarjoittain	47	Finska statens nyaste statistik enligt serier	47	Most recent Statistics of Finland by series, published by the State	47

Käytetyt symbolit — Använda symboler — Explanation of symbols

Toisto — Repetition — <i>Repetition</i>	•
Ei mitään ilmoitettavaa — Intet finns att redovisa — <i>Magnitude nil</i>	—
Suure pienempi kuin puolet käytetystä yksiköstä — Storheten mindre än hälften av den använda enheten — <i>Magnitude less than half of unit employed</i>	} 0
Tietoa ei ole saatu — Uppgift ej tillgänglig — <i>Data not available</i>	} 0.0
Loogisesti mahdoton esitettäväksi — Logiskt omöjlig uppgift — <i>Category not applicable</i>
Ennakkotieto — Preliminär uppgift — <i>Preliminary data</i>	*
Korjattu luku — Korrigerat tal — <i>Corrected figure</i>	◆
Miinus (epäselvissä tapauksissa) — Minus (i oklara fall) — <i>Minus (in confused cases)</i>	÷
Miehet — Män — <i>Men</i>	M
Naiset — Kvinnor — <i>Women</i>	N
Molemmat sukupuolet — Båda könen — <i>Both sexes</i>	Ms
Vaakaspora viiva, joka katkaisee aikasarjan, osoittaa, että viivan yläpuolella ja sen alapuolella olevat tiedot eivät ole täysin verrannollisia — En horisontal linje, som avskär en tidsserie, markerar att uppgifterna ovanför och nedanför linjen inte är fullt jämförbara — <i>A horizontal line, which breaks the time series, shows that the figures above and below the line are not fully comparable.</i>	

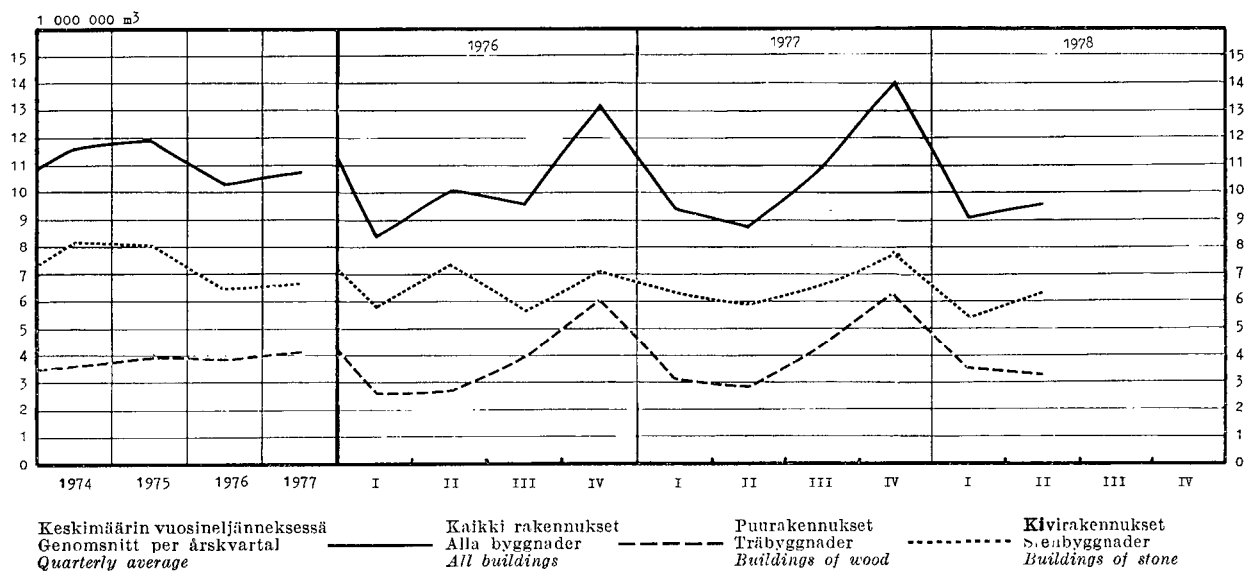
Myönnettyt talonrakennusluvut — Beviljade byggnadstillstånd — Granted building permits

(Lähde: Taulu 6 — Källa: Tabell 6)



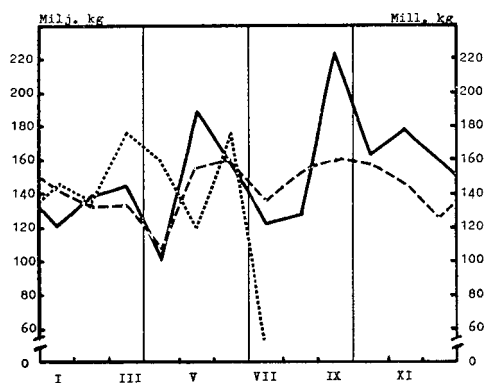
Valmistuneet rakennukset — Färdigställda byggnader — Completed buildings

(Lähde: Taulu 6 — Källa: Tabell 6)

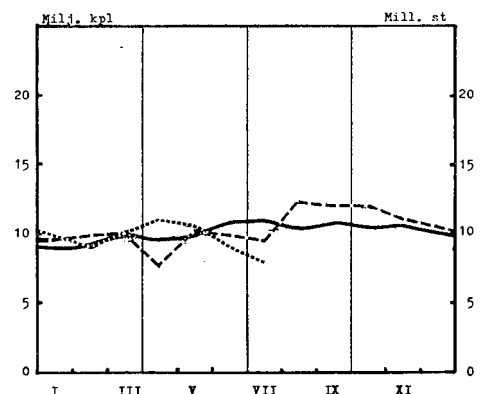


Sementin tuotanto — Produktionen av cement Production of cement

(Lähde: Taulu 3 — Källa: Tabell 3)



Tiilien tuotanto — Tegelproduktionen Production of bricks



1. Väkiluku — Folkmängden — Population

Maassa asuva väestö kuukauden lopussa *) I riket bosatt befolkning vid utgången av månaden *) Resident population at the end of the month *)		Keski- väkiluku Medelfolk- mängden Mean population		Väkiluku vuoden vaihteessa — Folkmängd vid årsskiftet — Population at the turn of the year									
				Vuosi År Year	Maassa asuva väestö — I riket bosatt befolkning — Resident population								Henkikirjoi- tettu väestö Mantalskriven befolkning Population according to domicile registers 1. 1.
					Yhteensä Summa Total		Kaupungit *) Städer *) Urban communes		Muut kunnat Övriga kommuner Other communes		15—64 vuotiaat år years of age		
					Ms	M	Ms	M	Ms	M	Ms	M	
1 000	Vuosi År Year	1 000	1 000								Ms		
A 1		A 2	A 3	A 4	A 5	A 6	A 7	A 8	A 9	A 10	A 11		
*1977 I	4 731	1963	4 523	1959/60	4 413	2 125	1 665	760	2 748	1 365	2 740	1 315	4 451
II	4 732	1964	4 549										
III	4 733	1965	4 564	1960/61	4 446	2 142	1 707	731	2 739	1 361	2 778	1 336	4 486
IV	4 734	1967	4 606	1961/62	4 476	2 158	1 748	802	2 728	1 356	2 824	1 361	4 516
V	4 737	1968	4 626	1962/63	4 507	2 174	1 791	823	2 716	1 351	2 872	1 387	4 546
VI	4 738	1969	4 624	1963/64	4 540	2 191	1 908	880	2 632	1 310	2 916	1 411	4 580
VII	4 740	1970	4 606	1964/65	4 558	2 200	1 966	909	2 591	1 291	2 945	1 428	4 611
VIII	4 741	1971	4 612	1965/66	4 570	2 207	2 016	934	2 554	1 273	2 971	1 443	4 636
IX	4 742	1972	4 640	1966/67	4 592	2 219	2 086	968	2 506	1 250	2 997	1 458	4 655
X	4 741	1973	4 666	1967/68	4 620	2 233	2 204	1 026	2 416	1 206	3 031	1 476	4 679
XI	4 742	1974	4 691	1968/69	4 633	2 240	2 253	1 050	2 380	1 189	3 053	1 489	4 700
XII	4 743	1975	4 711	1969/70	4 614	2 230	2 308	1 077	2 307	1 153	3 049	1 489	4 706
		1976	4 726										
*1978 III	4 752	1977	4 739	1970/71	4 598	2 220	2 340	1 092	2 258	1 128	3 052	1 490	4 710
VI	4 755			1971/72	4 626	2 234	2 388	1 117	2 238	1 117	3 088	1 511	4 709
				1972/73	4 653	2 249	2 538	1 202	2 095	1 047	3 119	1 530	4 715
				1973/74	4 679	2 262	2 632	1 265	1 997	997	3 152	1 546	4 727
				1974/75	4 702	2 274	2 733	1 290	1 969	984	3 167	1 559	4 728
				1975/76	4 720	2 282	2 779	1 312	1 941	970	3 181	1 568	4 731
				1976/77	4 731	2 286	2 792	1 318	1 939	968	3 190	1 574	4 738
				1977/78	4 747	2 296	2 834	1 339	1 913	957	3 201	1 584	4 747

2. Väestönmuutokset — Befolkningsrörelsen — Vital statistics

Vuosi ja kuukausi År och månad Year and month	Solmittuja avioliittoja Vida par Marriages		Elävänä syntyneitä Levande födda Live births			Kuoolleita Avlidna Deaths			Muuttaneita *) Flyttade *) Migration *)		
			Koko maa Hela riket Total		Kaupungit *) Städer *) Urban communes	Koko maa Hela riket Total		Kaupungit *) Städer *) Urban communes	Pohjois- maista Från Norden From Nordic countries	Pohjois- maihin Till Norden To Nordic countries	
			‰ ¹⁾	‰ ¹⁾	‰ ¹⁾			‰ ¹⁾			
A 12	A 13	A 14	A 15	A 16	A 17	A 18	A 19	A 20	A 21		
1973....	34 883	7.5	56 787	12.2	35 531	43 410	9.3	22 471	14 982	9 358	
1974....	34 533	7.4	62 472	13.3	39 501	44 674	9.5	23 111	11 117	10 566	
1975....	31 547	6.7	65 719	13.9	42 068	43 828	9.3	23 369	5 558	11 147	
1976....	32 004	6.8	66 846	14.1	42 638	44 787	9.5	24 077	5 315	15 772	
*1977....	31 554	6.7	65 681	13.9	42 291	44 391	9.4	24 392	5 255	14 825	
*1976 IX	2 391	6.2	5 611	14.5	3 607	3 359	8.7	1 886	560	1 729	
X	2 416	6.0	5 179	12.9	3 353	3 516	8.8	1 885	657	2 763	
XI	2 098	5.4	5 123	13.2	3 248	3 612	9.3	1 959	423	2 844	
XII	3 718	9.3	5 500	13.7	3 477	4 202	10.5	2 252	277	1 089	
*1977 I	1 725	4.3	5 304	13.2	3 416	3 676	9.1	1 989	585	1 811	
II	1 726	4.8	5 241	14.4	3 369	3 357	9.2	1 801	399	1 437	
III	1 604	4.0	6 077	15.1	3 930	3 902	9.7	2 147	310	1 279	
IV	2 306	5.9	6 003	15.4	3 850	3 979	10.2	2 156	354	995	
V	2 359	5.9	5 786	14.4	3 702	3 566	8.9	1 888	423	1 006	
VI	3 792	9.7	5 427	13.9	3 484	3 789	9.7	2 145	252	612	
VII	4 928	12.2	5 550	13.8	3 648	3 819	9.5	2 198	539	1 223	
VIII	3 355	8.3	5 316	13.2	3 446	3 513	8.7	1 989	454	1 150	
IX	2 206	5.7	5 274	13.5	3 457	3 522	9.0	1 891	639	1 981	
X	2 098	5.2	5 376	13.4	3 477	3 349	8.3	1 789	819	1 820	
XI	1 988	5.1	5 022	12.9	3 146	3 672	9.4	2 075	271	964	
XII	3 467	8.6	5 305	13.1	3 366	4 247	10.5	2 324	210	547	
*1978 I-III	5 036	4.3	15 775	13.5	10 000	11 226	9.6	6 213	1 213	5 036	
IV-VI	7 972	6.7	16 959	14.3	10 683	10 857	9.2	5 910	1 278	2 553	

Ks. huomautusosasto vuoden ensimmäisessä numerossa — Se notavdelningen häfte 1 — See note section in the January issue.

1) Ml. kauppalat ennen vuotta 1977 — 2) ‰:na keski-ikäluvusta — 3) Suomen ja Ruotsin välinen muuttoliike vuonna 1977 — 4) Uusittua ennakkotilastoa väkiluvusta ja väestönmuutoksista on ryhdytty laatimaan neljännesvuosittain.

1) Inkl. köpingarna före år 1977 — 2) ‰ av medelfolk-mängden — 3) Flyttaingsrörelsen mellan Finland och Sverige år 1977 — 4) Förnyad förhandsstatistik över folkmängden och befolkningsrörelsen uppgjort kvartalsvis.

2) Per 1 000 of mean population — 3) Migration between Finland and Sweden in 1977 — 4) Renewed preliminary statistics of the population and vital statistics are compiled quarterly.

3. Tuotetilasto — Produktstatistik — Production statistics

SITC, Rev. No	011	011.1	011.3	022.2	022.3	023	024	025								
Vuosi ja kuukausi År och månad Year and month	Liha — Kött — Meat			Maltojaube Mjölkpulver Milk powder	Meijereiden vast. ottama maito Av mejerier invägd mjölk Milk received by dairies	Meijerivoi Mejerismör Dairy butter	Juusto ¹⁾ Ost ¹⁾ Cheese ¹⁾	Munat (markkinoidut) Ägg (mark- nadsförda) Egg* (marketed)								
	Yhteensä Summa Total		Siitä — Därav — Of which													
			Nantael.liha Kött av nötkreatur Beef and veal	Sianliha Fläsk Pork												
	1 000 t				t	1 000 000 l	t	t	1 000 t							
	B 1	B 2	B 3	B 4	B 5	B 6	B 7	B 8								
1971	245.7	106.5	127.5	91 106	2 797	84 113	43 923	66.2								
1972	239.2	103.8	123.9	88 465	2 796	82 591	46 433	67.3								
1973	226.1	93.9	120.8	92 775	2 734	79 935	46 723	71.5								
1974	246.7	113.7	121.9	93 557	2 711	77 615	48 578	71.7								
*1975	245.4	108.0	123.7	97 941	2 722	74 079	55 674	75.1								
*1976	255.7	109.1	132.7	107 180	2 840	82 383	56 851	81.4								
*1977	251.9	102.1	135.0	111 192	2 822	73 420	60 245	81.4								
	*1977	*1978	*1977	*1978	*1977	*1978	*1977	*1978	*1977	*1978	*1977	*1978	*1977	*1978		
I	19.85	21.30	8.35	8.62	10.41	11.68	6 180	5 645	201	201	4 679	4 938	4 574	4 966	7.38	6.56
II	19.32	18.96	7.29	7.00	11.03	11.06	5 411	4 937	179	177	4 069	3 948	4 185	4 460	6.60	5.98
III	21.25	21.16	9.01	8.10	10.98	11.94	6 376	6 064	204	201	4 662	4 222	4 534	4 874	7.33	6.80
IV	20.19	23.05	8.16	8.64	10.82	13.13	9 859	8 682	238	233	5 792	5 475	4 753	5 226	6.37	5.92
V	22.28	22.64	9.48	9.02	11.51	12.48	12 812	12 867	285	283	7 936	7 341	5 669	5 973	6.45	5.95
VI	21.21	21.30	8.34	7.94	11.68	12.48	15 342	15 912	303	308	8 666	8 479	5 238	6 268	7.74	5.57
VII	18.31	19.73	6.78	7.36	10.78	11.58	15 338		298		8 293		5 568		6.06	
VIII	20.13		7.80		11.04		12 637		280		7 801		5 718		6.56	
IX	23.21		10.57		11.15		9 524		235		6 686		5 005		5.96	
X	24.73		10.30		12.68		5 774		202		5 096		5 081		6.60	
XI	21.63		8.52		11.72		5 642		195		4 833		4 821		7.55	
XII	19.78		7.49		11.17		6 345		202		4 907		5 048		7.80	

SITC, Rev. No	041—045	041.0	045.1	046—047	046.0	047.0	061.2	073.0								
Vuosi ja kuukausi År och månad Year and month	Markkinoitu kotimainen vilja — Marknadsförd inhemsk spannmål — Marketed domestic cereals			Jauhot ja suurimot (ihmisravinnoksi tarkoitettut) Mjöl och gryn (för människoföda) — Meal, flour and groats (for human consumption)		Sokeri Socker Sugar	Suklaa- yms. kaakaovalmis- teet Choklad o.d. födoämnen inneh. kakao Chocolate a.o. products containing cacao									
	Kaikkiaan Inalles Total		ihmisravinnoksi — för människo- föda — for human consumption		Kaikkiaan Inalles Total		Siitä — Därav — Of which									
			Vehnää Vete Wheat	Ruista Råg Rye			Vehnää Vete Wheat	Ruista Råg Rye								
	1 000 t						t									
	B 9	B 10	B 11	B 12	B 13	B 14	B 15	B 16								
1971	1 067.1	308.1	93.7	329.4	214.0	88.2	267 831	16 193								
1972	1 209.1	366.0	103.9	308.3	178.4	100.5	232 311	16 735								
1973	1 071.2	370.1	103.0	355.6	220.7	101.7	258 776	18 061								
1974	823.9	304.8	93.9	*367.6	*172.7	*87.8	*188 228	*17 532								
*1975	1 193.9	298.9	94.9	332.7	219.1	97.0	154 315	14 603								
*1976	1 480.0	461.7	94.5	323.0	209.3	97.7	166 310	14 805								
*1977	1 667.3	338.0	92.3	326.6	216.6	94.0	187 488	14 055								
	*1977	*1978	*1977	*1978	*1977	*1978	*1977	*1978								
I	68.1	66.5	11.2	9.7	3.2	2.5	23.9	25.3	14.9	15.5	7.7	8.3	14 789	11 016	949	912
II	218.8	69.0	34.6	7.5	5.0	1.6	26.5	25.9	17.9	16.2	7.2	8.2	13 630	8 545	1 331	1 350
III	108.6	78.0	22.4	8.0	5.1	1.9	31.3	26.1	21.1	17.2	8.5	7.4	15 640	9 706	1 476	1 065
IV	165.4	58.0	23.5	8.5	10.7	2.4	23.5	23.8	15.2	14.7	6.8	7.6	10 139	12 661	897	724
V	183.4	81.4	34.8	9.4	11.6	2.0	30.5	29.6	21.3	19.5	7.6	8.4	8 812	13 744	817	736
VI	239.2	48.0	113.6	8.9	8.1	2.8	25.4	27.6	16.2	18.3	8.1	7.8	19 271	14 895	787	564
VII	42.4	104.1	12.9	4.0	2.7	1.8	19.3	21.8	12.3	16.1	6.7	5.6	23 483	13 128	665	428
VIII	42.5	66.0	11.4	9.3	6.7	13.2	32.2	29.7	21.4	20.0	9.3	8.3	20 939	14 659	751	
IX	181.2	273.1	39.0	11.2	27.5	16.7	32.8	26.6	21.8	17.2	9.5	8.1	16 975		1 449	
X	187.5		16.8		5.3		29.7		19.3		8.9		14 263		2 515	
XI	117.7		6.8		2.2		29.0		20.0		7.4		16 084		1 567	
XII	112.5		11.3		4.2		22.5		15.2		6.3		13 463		851	

Ks. huomautusosasto vuoden ensimmäisessä numerossa — Se notavdelningen i häfte 1 — See note section in the January issue.

¹⁾ Pl. sulatejuusto — ¹⁾ Exkl. smältost — ¹⁾ Excl. processed spread cheese.

3. Tuotetilasto (jatk.) — Produktstatistik (forts.) — Production statistics (cont.)

SITC, Rev. N:o	1) 091.4		112.1-9		112.3		112.4				122.3		243.2-3			
Vuosi ja kuukausi År och månad Year and month	Margarini Margarine		Viiinit yms. miedot väki- juomat *) Vin. o. d. svaga alko- holdrycker *) Wines etc. *)		Olut (III— IV lk) Öl (kl III— IV) Beer		Muut mallas- juomat Andra malt- drycker Other malt beverages		Viina *) Brännvin *) Eau-de-vie *)		Muut väkevät juomat *) Andra starka drycker *) Other spirits *)		Savukkeet Cigaretter Cigarettes kpl—st—numb.		Sahatavara Sågvaror Sawn goods	
	t		1 000 l								1 000 000		1 000 m ³			
	B 17		B 18		B 19		B 20		B 21		B 22		B 23		B 24	
1971	32 709		11 766		212 403		24 336		18 563		6 661		7 421		7 515	
1972	33 141		12 526		234 472		22 766		19 818		8 185		8 028		7 475	
1973	36 570		18 410		240 970		18 773		22 303		9 221		8 155		8 140	
1974	38 433		29 201		254 675		14 965		26 878		9 908		7 678		7 800	
*1975	40 067		31 037		250 145		15 181		25 366		11 484		7 902		4 003	
*1976	39 249		28 877		251 363		14 518		26 459		11 718		6 378		5 198	
*1977	38 019		30 547		254 073		13 996		26 888		11 969		6 575		6 269	
	*1977	*1978	1977	*1978	*1977	*1978	*1977	*1978	1977	*1978	1977	*1978	*1977	*1978	*1977	*1978
I	2 440	2 431	1 626	1 731	16 083	18 934	1 004	961	2 177	2 739	871	801	342	645	475	487
II	4 109	2 931	1 782	1 707	18 535	14 384	999	918	1 402	1 489	819	702	296	154	504	472
III	3 620	3 201	2 738	2 210	20 355	20 999	1 238	1 095	1 876	2 050	1 170	821	467	324	602	592
IV	2 235	3 037	2 228	2 291	19 462	22 177	1 067	1 124	2 370	2 040	944	916	492	376	589	691
V	2 557	3 301	2 446	3 207	21 324	21 137	1 234	1 543	2 883	2 333	1 287	1 285	492	734	707	756
VI	2 531	2 573	2 944	3 097	27 366	25 750	1 994	1 957	2 719	2 653	957	994	618	456	587	690
VII	2 403	3 244	3 359	2 641	25 939	25 272	1 367	1 232	2 644	2 113	1 094	587	603	573	264	227
VIII	3 639	3 662	2 966	2 891	24 150	23 949	1 129	1 365	1 874	2 131	918	716	571	589	468	506
IX	4 606		2 863		20 631		862		2 238		963		572		534	
X	2 617		2 268		19 472		891		2 367		950		528		532	
XI	3 755		2 797		20 160		1 012		2 786		907		568		550	
XII	3 507		2 529		20 596		1 199		1 552		1 088		1 026		457	

SITC, Rev. N:o	1) 241, 242		242.2-3				242.2,3,9				242.1				242.1,4		241.1			
Vuosi ja kuukausi År och månad Year and month	Kalkkia Inalles Grand total		Siitä — Därav — Of which		Sahatukkipuu Sågstock Saw logs		Vaneri- tukkipuu Fänerstock Veneer logs		Yhteensä tukkipuu Inalles stock Total logs		Kuusi- paperipuu Gran- pappersved Spruce pulp wood		Mänty- paperipuu Tall- pappersved Pine pulp wood		Lehti- paperipuu Löv- pappersved Hardwood pulp wood		Yhteensä ainespinop. Inalles travat råvirke Total indust- rial cord- wood		Polttopuu Brännved Firewood	
	1 000 m ³ kuorineen — 1 000 m ³ med bark — 1 000 cu. metres with bark																			
	B 25		B 26		B 27		B 28		B 29		B 30		B 31		B 32		B 33			
1971	41 806		16 336		1 448		18 104		10 604		7 337		4 993		23 213		489			
1972	36 220		15 285		1 490		17 101		8 498		6 395		3 598		18 719		401			
1973	34 749		16 762		1 492		18 547		7 414		5 433		2 925		15 932		268			
1974	34 595		17 138		1 364		18 834		7 409		5 227		2 905		15 623		137			
1975	29 288		10 917		784		12 089		7 617		5 524		3 776		17 044		151			
1976	27 430		11 125		857		12 289		6 357		5 313		3 233		15 416		125			
1977	27 971		13 291		1 006		14 610		5 873		4 925		2 320		13 525		187			
	1977	1978	1977	1978	1977	1978	1977	1978	1977	1978	1977	1978	1977	1978	1977	1978	1977	1978		
I	2 465	2 636	1 175	1 419	94	100	1 310	1 559	518	483	396	406	224	165	1 145	1 066	10	11		
II	2 945	3 091	1 483	1 674	115	112	1 626	1 820	602	575	458	485	240	185	1 308	1 256	11	15		
III	3 578	3 679	1 892	1 989	128	130	2 062	2 197	688	674	546	539	258	218	1 502	1 444	14	38		
IV	3 242	3 479	1 588	1 815	125	127	1 751	2 001	695	663	532	566	242	201	1 476	1 442	15	36		
V	2 888	2 506	1 279	1 222	101	74	1 418	1 342	640	493	568	430	221	140	1 438	1 094	32	70		
VI	1 884	1 443	734	647	56	38	814	705	464	288	416	287	170	96	1 056	674	13	64		
VII	700	627	288	271	29	20	321	296	150	131	146	134	68	44	364	317	15	14		
VIII	1 256	1 106	495	463	37	37	541	506	300	244	264	220	131	107	699	574	16	26		
IX	1 838		815		52		880		392		359		188		944		13			
X	2 104		971		76		1 065		434		383		199		1 025		14			
XI	2 371		1 176		85		1 284		470		400		191		1 071		15			
XII	2 732		1 395		108		1 538		520		457		188		1 176		19			

Es. huomautusosasto vuoden ensimmäisessä numerossa — Se notavdelningen i häfte 1 — See note section in the January issue.

1) SITC-nimike käsittää myös muita tuotteita kuin allamainitut — *) Vain alkoholilain mukaiset juomat s.o. enemmän kuin 2.25 painoprosenttia etyylialkoholia sisältävät. Pl. juomat, joita käytetään muiden alkoholijuomien raaka-aineeksi — *) Ml. gini.
 2) SITC-positionen omfattar även andra produkter än den nedannämnda — *) Endast sådana drycker, som enligt alkohollagen har 2.25 viktprocent etylalkohol. Exkl. drycker, som användes som råvara för andra alkoholdrycker — *) Inkl. gin.
 3) This SITC-item also contains other products than the one below — *) Such alcoholic beverages only which have 2.25 weight percentage ethyl alcohol. Excl. alcoholic beverages used as raw material for other alcoholic beverages — *) Incl. gin.

3. Tuotetilasto (jatk.) — Produktstatistik (forts.) — Production statistics (cont.)

SITC, Rev. N:o	251.2	251.6—8	251.6—8	1) 281.3	332.1—3	351	1) 513.3(3)	513.3(4)										
Vuosi ja kuukausi År och månad Year and month	Puuhiokie (myyntiä varten) Slipmassa (till avsalu) Mechanical wood pulp (for sale)	Selluloosa — Cellulosa Cellulose		Rautarikaste Järnkoncentrat Iron concentrates	Öljytuotteet Oljeprodukter Oil products	Sähkövoima — Elektrisk energi — Electric energy *)		Rikkihappo Svavelsyra Sulphuric acid	Typpihappo Salpetersyra Nitric acid									
		Yhteensä Summa Total	Siitä sulfiittiselluloosa Därav sulfitecellulosa Of which sulphite cellulose			Yhteensä Summa Total	Siitä vesi-voimalla Därav vattenkraft Of which by water power											
	1 000 t						milj. kWh — mill. kWh		1 000 t									
	B 34	B 35	B 36	B 37	B 38	B 39	B 40	B 41	B 42									
1971....	90.6	3 803.2	1 341.4	881.7	7 804	20 842	10 499	785.2	271.7									
1972....	63.7	3 785.3	1 274.2	992.9	8 667	22 302	10 211	1 004.3	314.6									
1973....	54.1	3 828.7	1 299.0	885.2	8 267	24 938	10 409	936.6	348.0									
*1974....	45.7	4 067.1	1 283.8	934.1	8 453	26 524	12 506	984.5	369.4									
*1975....	33.4	3 370.3	1 091.4	608.7	7 773	25 134	12 032	1 029.6	397.5									
*1976....	23.0	3 437.1	972.2	607.2	9 419	27 804	9 379	1 016.5	303.6									
*1977....	22.8	3 227.9	780.4	766.4	10 114	31 556	11 970	984.8	291.3									
	*1977	*1978	*1977	*1978	*1977	*1978	*1977	*1978	*1977	*1978								
I....	2.7	1.3	260.9	309.3	79.1	62.7	61.5	70.6	883	869	3 080	3 371	842	1 165	104.9	76.4	35.7	30.9
II....	2.3	2.4	285.5	329.7	78.5	70.9	53.8	48.7	811	776	2 958	3 234	825	1 009	83.6	64.3	31.7	26.8
III....	2.7	2.4	273.8	310.2	75.6	64.9	60.2	65.3	871	801	2 700	3 043	836	919	90.4	71.7	27.2	31.3
IV....	2.5	3.4	247.3	324.7	71.4	61.8	64.7	62.4	630	650	2 231	2 789	742	672	83.4	75.3	31.0	31.5
V....	2.3	2.1	284.5	321.2	77.4	64.6	51.6	80.2	483	845	2 420	2 623	1 176	839	93.2	64.5	19.5	28.8
VI....	—	2.4	195.8	245.6	54.1	49.0	64.7	58.8	810	783	2 100	2 167	1 260	794	70.7	45.5	6.4	9.9
VII....	—	0.8	151.0	186.2	17.2	32.0	69.0	67.1	981	824	1 782	1 718	1 046	624	71.7	48.1	10.2	23.9
VIII....	2.6	2.9	322.0	329.7	63.6	56.0	67.7	68.2	734	849	2 440	2 568	1 083	554	77.4	75.4	24.5	36.6
IX....	2.3	—	342.8	—	76.4	—	66.9	—	938	—	2 773	—	955	—	70.8	84.9	29.7	34.1
X....	2.8	—	310.9	—	62.2	—	67.6	—	999	—	2 948	—	884	—	85.8	—	23.3	—
XI....	2.4	—	311.8	—	64.9	—	75.4	—	895	—	3 002	—	1 153	—	75.6	—	24.1	—
XII....	0.2	—	241.6	—	60.0	—	63.3	—	1 079	—	3 122	—	1 168	—	77.3	—	28.2	—

SITC, Rev. N:o	513.3(5)	513.6(1)	513.6(2)	271.1.2.4. 561.	1) 629.9	631.1—2								
Vuosi ja kuukausi År och månad Year and month	Fosforihapot Fosforsyror Phosphoric acids	Ammoniikki Ammoniak Ammonia	Kaustinen sooda Kaustiksoda Caustic soda	Lannoitteet — Gödselmedel Fertilizers	Moottoriajoneuvojen ulkorenkkaat Motorfordons ytterdäck Outer tyres of motor vehicles	Vaneri Faner Plywood and veneers								
				Määrä Mängd Quantity	Ravinnesisältö Näringsinnehåll Nutrient contents N, P ₂ O ₅ , K ₂ O									
	1 000 t				t	1 000 m ³								
	B 43	B 44	B 45	B 46	B 47	B 48	B 49							
1971....	122.6	184.2	159	1 199.4	509.3	11 349	750.5							
1972....	141.9	231.8	172	1 377.0	562.6	8 909	674.7							
1973....	136.0	259.5	204	1 363.6	574.1	11 343	685.3							
*1974....	149.6	247.1	228	1 418.7	604.8	11 666	530.1							
*1975....	158.0	284.1	185	1 475.6	627.8	12 817	393.1							
*1976....	103.7	204.6	96	1 071.2	450.0	9 632	367.6							
*1977....	98.1	159.9	107	1 008.0	425.3	9 455	359.8							
	*1977	*1978	*1977	*1978	*1977	*1978	*1977	*1978						
I....	12.5	10.9	27.6	20.6	8	10	140.2	110.0	59.5	47.2	879	1 046	29.0	34.3
II....	11.6	9.8	24.8	17.3	10	10	106.3	107.9	44.8	45.7	724	1 075	31.5	43.2
III....	8.5	13.3	19.2	25.1	8	11	94.3	123.2	33.6	54.1	819	1 175	34.7	36.6
IV....	9.0	12.2	7.8	15.8	8	11	100.2	107.4	41.8	44.8	742	1 167	27.0	39.4
V....	4.9	9.5	6.2	6.6	10	11	63.0	102.5	26.1	42.2	886	1 172	33.6	39.4
VI....	—	1.8	7.1	7.1	8	8	16.8	29.9	5.6	9.9	576	1 117	28.4	29.9
VII....	2.2	6.8	6.7	7.4	7	9	22.6	76.0	8.1	30.4	24	76	7.4	18.6
VIII....	9.0	11.3	6.4	7.5	9	10	84.8	122.6	35.6	51.8	823	1 066	32.1	32.4
IX....	10.7	12.8	7.0	13.4	11	11	99.7	118.9	43.4	50.8	927	—	34.8	—
X....	10.0	—	8.3	—	10	—	77.4	—	32.5	—	1 035	—	33.7	—
XI....	9.3	—	19.5	—	10	—	93.6	—	41.5	—	1 032	—	35.8	—
XII....	10.5	—	19.3	—	8	—	109.1	—	47.8	—	988	—	31.8	—

Ks. huomautusosasto vuoden ensimmäisessä numerossa — Se notavdelningen i häfte 1 — See note section in the January issue.

1) SITC-nimike käsittää myös muita tuotteita kuin alla mainitut — SITC-positionen omfattar även andra produkter än de nedannämnda —
This SITC-item also contains other products than those below.
Nettotuotanto — Nettoproduktion — Net production

3. Tuotetilastoja (jatk.) — Produktstatistik (forts.) — Production statistics (cont.)

SITC, Rev. N:o	1) 641.1-5, 7-9		641.1		641.2, 9(4)		641.6		651.3-4		652		661.2						
	Vuosi ja kuukausi År och månad Year and month	Papperi ja pahvi — Papper och papp — Paper and paperboard												Puukuitulevy Träfiber-plattor Fibreboard	Puuvillalanka Bomullsgarn Cotton yarn	Puuvillakangas Bomullstygger Cotton fabrics	Sementti Cement Cement		
		Yhteensä Summa Total		Siitä — Därav — Of which															
				Sanomalehtipaperi Tidningspapper Newsprint		Kirjoitus- ja painopaperi Skriv- och tryckpapper Printing and writing paper		Voimapaperi Kraftpapper Kraft paper											
1 000 t										t		1 000 t							
	B 50	B 51	B 52	B 53	B 54	B 55	B 56	B 57											
1971 ..	4 446.4	1 345.8	989.6	608.3	248.1	17 581	15 151	1 811.0											
1972 ..	5 079.5	1 529.3	1 053.7	829.2	259.9	16 384	15 504	1 983.7											
1973 ..	5 573.1	1 410.6	1 513.5	763.6	263.8	15 188	14 021	2 091.9											
*1974 ..	5 315.1	1 493.1	1 288.1	510.4	240.0	15 395	14 587	2 203.1											
*1975 ..	3 971.1	1 253.6	859.6	402.5	147.7	11 566	11 464	2 063.0											
*1976 ..	4 518.6	991.5	1 257.5	430.8	140.5	11 747	11 949	1 825.2											
*1977 ..	4 599.8	978.8	1 472.0	403.5	124.9	8 531	10 632	1 712.0											
	*1977	*1978	*1977	*1978	*1977	*1978	*1977	*1978	*1977	*1978	*1977	*1978	1977	*1978	1977	*1978			
I ..	371.1	428.6	80.1	100.4	139.0	146.2	31.4	36.9	12.0	11.3	916	694	1 262	1 141	141.9	144.9			
II ..	388.8	404.6	82.8	97.2	117.6	128.6	35.3	39.1	8.9	8.4	758	557	1 081	1 148	132.4	136.1			
III ..	347.6	397.8	60.6	85.0	105.6	133.3	38.0	41.8	9.9	11.8	705	524	936	1 137	134.1	177.2			
IV ..	354.5	443.0	67.4	94.7	114.8	139.0	31.0	44.2	11.7	12.6	791	681	858	1 026	107.9	159.8			
V ..	401.7	418.1	78.4	88.4	128.1	136.5	37.7	37.9	11.9	13.1	913	824	860	1 120	155.3	119.2			
VI ..	329.8	374.2	74.4	95.8	96.3	111.9	34.4	36.2	12.9	9.5	544	521	805	598	160.0	177.1			
VII ..	269.5	330.1	44.3	69.7	83.2	104.7	12.4	24.2	2.8	6.8	53	—	2	—	135.9	47.5			
VIII ..	431.9	416.2	82.2	89.4	148.4	131.1	44.2	41.0	8.2	10.5	641	691	979	1 049	152.6	158.6			
IX ..	448.7	—	107.1	—	131.5	—	37.1	—	13.9	—	924	—	1 034	—	161.1	—			
X ..	437.5	—	103.5	—	146.2	—	39.0	—	13.2	—	880	—	992	—	157.8	—			
XI ..	436.2	—	103.2	—	137.4	—	31.9	—	10.2	—	787	—	926	—	146.4	—			
XII ..	382.5	—	94.8	—	123.9	—	31.1	—	9.3	—	619	—	897	—	126.6	—			

SITC Rev. N:o	1) 662.4(1)		664.3		671.2		•		1) 673-678		1) 673.2 (1)		1) 673.1		1) 674		
	Vuosi ja kuukausi År och månad Year and month	Tillet *) Tegel *) Bricks *)		Ikkunalasi Fönsterglas Window glass		Raakarauta Råjärn Pig iron		Raakateräs Råstål Crude steel		Valssauutuotteet (kuumavalssatut) — Valsprodukter (varmvalsade) Rolled products (hot-rolled)							
										Kaikkiaan Inalles Total		Betoniteräs Betongstål Reinforcing steel		Valssilanka Valstråd Rolled wire		Levytuotteet Plåtprodukter Plates	
		1 000 000 kpl—st—numb.		1 000 m ²		t											
	B 58	B 59	B 60	B 61	B 62	B 63	B 64	B 65									
1971 ..	122.0	10 293	1 029 118	1 025 253	620 013	125 919	60 709	330 400									
1972 ..	117.1	11 007	1 183 487	1 456 281	930 166	175 328	89 516	520 636									
1973 ..	121.9	8 501	1 412 055	1 615 204	1 135 408	187 849	114 080	660 861									
*1974 ..	127.6	9 428	1 363 606	1 655 537	1 124 138	186 820	124 681	645 239									
*1975 ..	121.5	10 272	1 356 411	1 618 110	1 087 057	186 941	102 558	662 739									
*1976 ..	121.1	9 653	1 321 032	1 643 983	1 161 146	173 184	119 159	734 675									
*1977 ..	124.9	8 143	1 763 650	2 195 634	1 517 129	163 635	135 403	—									
	*1977	*1978	*1977	*1978	1977	*1978	1977	*1978	1977	*1978	1977	*1978	1977	*1978	1977	*1978	
I ..	9.7	9.9	840	830	127 780	170 335	164 877	212 789	125 956	167 147	10 859	15 415	12 008	13 360	87 382	122 919	
II ..	9.9	9.0	747	809	135 273	145 944	172 168	181 858	111 468	149 038	17 688	12 345	11 211	11 665	70 784	115 290	
III ..	9.8	10.1	808	874	154 208	176 979	180 283	224 364	120 649	148 732	14 043	8 616	14 018	12 615	80 480	115 721	
IV ..	7.7	11.0	784	841	168 245	159 360	179 105	204 471	123 637	152 688	12 304	14 216	12 602	6 161	86 897	114 131	
V ..	10.2	10.6	813	756	164 150	169 925	179 622	213 752	143 572	145 146	14 918	19 606	15 923	14 948	100 980	100 152	
VI ..	10.0	9.2	763	972	135 274	153 128	190 173	191 891	116 981	128 725	10 359	10 338	11 181	11 752	87 219	98 623	
VII ..	9.5	7.9	795	807	107 378	72 521	121 732	84 620	25 499	46 956	1 747	85	3 185	1 138	19 790	42 250	
VIII ..	12.4	7.6	892	762	135 712	130 005	192 634	173 369	122 013	179 198	18 250	17 644	9 805	16 743	82 595	—	
IX ..	12.1	—	767	—	147 101	—	202 892	—	142 305	—	13 386	—	10 879	—	100 472	—	
X ..	12.0	—	775	—	131 122	—	178 848	—	172 838	—	17 582	—	12 040	—	127 109	—	
XI ..	11.1	—	—	—	168 809	—	212 768	—	161 849	—	18 604	—	12 726	—	118 516	—	
XII ..	10.5	—	159	—	188 598	—	220 532	—	150 362	—	13 895	—	9 825	—	114 958	—	

Ks. huomautusosasto vuoden ensimmäisessä numerossa — Se notavdelningen i häfte 1 — See note section in the January issue.

1) SITC-nimike käsittää myös muita tuotteita kuin allamainitut — 2) Pl. tulenkestävät ja haponkestävät tillet.
 1) SITC-positionen omfattar även andra produkter än de nedannämnda — 2) Exkl. eldfasta och syrafasta tegel.
 1) This SITC-item also contains other products than those below — 2) Excl. refractory and acid-resistant bricks.

3. Tuotetilastoja (jatk.) — Produktstatistik (forts.) — Production statistics (cont.)

SITC Rev. N:o	1) 674		1) 682.1(2)		683.1		681.1		812.2			
Vuosi ja kuukausi År och månad Year and month	Kylmävalssatut levytuotteet Kallvalsade plåtprodukter Cold-rolled plates	Sinkityt levytuotteet Galvaniserad plåtprodukter Galvanised sheets and plates	Kuparikatodit Kopparkatoder Copper (cathodes)	Nikkelkatodit Nickelkatoder Nickel (cathodes)	Sinkki Zink Zinc			Keraamiset saniteettivalmisteet, asennettavat Keramiskt sanitetsgods för install. Sanitary ceramic articles				
t												
	B 66		B 67		B 68		B 69		B 70		B 71	
1971	—	—	32 339		3 890		62 691		10 154			
1972	57 764	25 051	38 424		5 458		81 151		7 019			
1973	120 264	73 214	42 907		5 840		80 662		10 418			
*1974	136 085	96 231	38 278		6 456		92 153		7 355			
*1975	129 571	94 301	35 765		6 104		58 712		7 407			
*1976	169 622	115 718	38 150		7 626		110 636		8 190			
*1977			42 755		9 448		137 980		7 155			
	*1977	*1978	*1977	*1978	*1977	*1978	*1977	*1978	*1977	*1978	*1977	*1978
I	23 573	29 830	11 554	10 180	3 247	3 789	897	348	9 300	13 692	643	741
II	18 786	29 818	10 586	9 730	3 105	3 373	737	589	9 284	11 924	571	718
III	23 599	30 287	13 782	12 640	3 373	3 820	969	831	10 518	11 176	623	700
IV	23 428	29 450	9 820	13 580	3 535	3 317	936	887	10 270	10 882	376	656
V	23 679	30 681	12 329	16 330	3 730	3 685	974	625	10 547	9 983	531	574
VI	23 331	30 726	10 230	13 360	3 747	3 278	919	—	10 243	7 342	508	626
VII	17 582	11 422	5 230	11 770	3 456	3 082	925	124	11 619	8 824	103	106
VIII	24 505		7 400		3 876	3 906	716	910	13 015	9 907	694	567
IX	30 666		11 760		3 693		730		12 422		805	
X	24 971		11 180		3 528		773		12 834		731	
XI	31 697		14 300		3 760		817		13 938		873	
XII	32 715		10 290		3 705		55		13 990		697	

4. Teollisuustuotannon volyymi-indeksi²⁾ — Volymindex för industriproduktionen²⁾ — Volume index of industrial production²⁾
1970 = 100 Ryhmien painot ilmoitettu suluisissa — Gruppvikterna angivna inom parentes — Group weights in parentheses

Vuosi ja kuukausi År och månad Year and month	Koko teollisuus Hela industrin Total industry (100)	Investointilavarat Investeringar Investment goods (10.7)	Muut tuotantohyödykkeet Andra produktionsföremål Other producers' goods (64.9)	Kulutushyödykkeet Konsumtionsföremål Consumers' goods (24.4)	Toimialaryhmät — Branschgrupper — Groups of industry															
					2		311—2		313		314		321		322					
					Kaivos ja kiviainestoiminta Brytning av mineraliska produkter Mining and quarrying (2.9)	Eiatarvikkeiden valmistus Livsmedels tillverkning Food manufacturing (9.8)	Juomien valmistus Dryckesvarutillverkning Beverage industries (1.6)	Tupakkatuotteiden valmistus Tobaksvarutillverkning Tobacco manufact. (0.5)	Tekstiilien valmistus Textilvarutillverkning Manufact. of textiles (4.1)	Vaatteiden valmistus Tillverkning av kläder Manuf. of wearing apparel, except footwear (3.4)										
	B 72	B 73	B 74	B 75	B 76	B 77	B 78	B 79	B 80	B 81										
1974 ..	127	141	135	122	98	112	116	122	119	118										
1975 ..	122	178	130	110	97	113	114	124	122	122										
1976 ..	125	162	116	132	112	110	116	114	122	125										
*1977 ..	127	153	119	133	120	108	119	109	117	120										
	*1977	*1978	*1977	*1978	*1977	*1978	*1977	*1978	*1977	*1978	*1977	*1978								
I ..	134	136	170	159	128	130	136	139	134	114	99	103	101	109	72	121	135	140	126	124
II ..	131	128	163	147	124	123	134	134	118	100	93	94	103	91	65	34	128	135	136	129
III ..	130	136	154	156	124	130	136	141	123	117	103	104	120	128	98	69	131	141	139	128
IV ..	120	134	146	147	113	129	124	140	114	131	99	106	116	130	98	76	128	137	123	123
V ..	136	140	172	159	126	134	143	146	124	139	115	119	127	143	99	140	142	138	135	127
VI ..	123	124	165	145	112	116	135	136	125	126	106	113	163	157	122	89	109	126	112	104
VII ..	66	67	61	52	64	67	74	72	104	87	95	101	127	122	118	110	11	11	21	20
VIII ..	129		146		122		140		125		115		127		112		119		145	
IX ..	140		171		132		146		120		114		106		113		131		135	
X ..	139		168		132		145		120		123		104		104		130		130	
XI ..	142		173		133		149		111		127		116		112		126		130	
XII ..	129		149		122		135		118		111		120		195		110		105	

Ks. huomautusosasto vuoden ensimmäisessä numerossa — Se notavdelningen i häfte 1 — See note section in the January issue.

1) SITC-nimike käsittää myös muita tuotteita kuin allamainitut. — *) Volyymi-indeksiluvut perustuvat vuoden 1975 alusta kerättyihin uusiin indikaattoreihin. Tiedustelussa kerättävien tuotteiden lukumäärä on tuntuvasti lisääntynyt sekä ns. korvikemuuttujien (tehtyjen työtuntien, sähköenergian) osuutta on pyritty vähentämään, mikäli se on suinkin ollut mahdollista.

2) SITC-positionen omfattar även andra produkter än de nedan nämnda. *) Volymindextalens grundar sig på de nya indikatorerna som samlats från början av år 1975. Antalet produkter om vilka uppgifter samlas vid undersökningen har utökats betydligt och de s.k. surrogatvariablernas (utförda arbetstimmar, elenergi) andel har försökts minska närhelst det varit möjligt.

4. Teollisuustuotannon volyymi-indeksi (jatk.) - Volymindex för industriproduktionen (forts.) - Volume index of industrial production (cont.)

Vuosi ja kuukausi År och månad Year and month	Toimialaryhmät — Branschgrupper — Groups of industry																			
	323		324		331		332		341		342		351		352		353		354	
	Nahan, turkkisten ym. valmistus Tillverkning av läder, pälskinn m.m. Manufacture of leather, fur etc.		Kenkien valmistus Sköfverknig Manufacture of footwear		Puutavaran valmistus Trävarutillverkning Manufact. of wood and wood products		Ei-metallisten kalusteiden valmistus Tillverk. av möbelfvaror utom av metall Manufacture of furniture and fixtures, except primary of metal		Massaa, paperin ja paperitroott. valmistus Massa-, pappers och pappersvarutillverkning Manufact. of paper and paper products		Graafinen tuotanto Grafisk produktion Printing, publishing and allied industries		Kemikaalien valmistus Tillverkning av kemikalier Manufacture of industrial chemicals		Muiden kemiallisten tuotteiden valmistus Tillverk. av andra kemiska produkter Manufacture of other chemical products		Maaöllyn jalostus Petroleumraffinering Petroleum refining		Maaöllyn ja kivihilttuotteiden valmistus Tillverk. av petroleum- och kolprodukte Miscellaneous products of petroleum and coal	
(0.4)		(0.8)		(6.8)		(1.2)		(15.2)		(5.5)		(3.1)		(2.1)		(1.7)		(0.3)		
	B 82	B 83	B 84	B 85	B 86	B 87	B 88	B 89	B 90	B 91										
1974 ..	98	102	107	170	124	125	176	122	122	106										
1975 ..	103	114	76	159	95	132	165	111	109	108										
1976 ..	104	116	85	140	99	132	168	132	137	105										
*1977 ..	95	104	91	132	98	140	160	141	156	93										
	*1977	*1978	*1977	*1978	*1977	*1978	*1977	*1978	*1977	*1978	*1977	*1978	*1977	*1978	*1977	*1978	*1977	*1978	*1977	*1978
I ..	100	103	125	125	88	88	143	141	98	111	137	142	223	193	155	149	142	154	115	98
II ..	99	100	161	135	90	87	132	136	102	113	134	134	200	182	142	138	138	135	65	74
III ..	82	93	14	135	103	104	155	157	96	107	155	151	167	207	153	147	159	162	98	74
IV ..	27	97	12	121	94	114	116	139	92	115	145	146	155	187	142	163	131	115	70	101
V ..	109	112	138	91	116	126	129	172	104	112	154	154	140	165	160	165	94	173	79	95
VI ..	108	101	130	99	97	109	143	139	81	97	128	131	98	110	154	149	177	159	96	109
VII ..	11	7	47	10	42	43	15	21	59	72	81	86	103	133	50	46	184	171	108	96
VIII ..	137		111		90		169		111		134		153		148		137		107	
IX ..	134		132		100		151		117		150		168		153		177		114	
X ..	111		129		94		148		113		158		160		145		184		87	
XI ..	111		144		99		146		112		156		174		153		164		90	
XII ..	111		107		84		138		94		143		185		133		188		91	

Vuosi ja kuukausi År och månad Year and month	Toimialaryhmät (jatk.) — Branschgrupper (forts.) — Groups of industry (cont.)																					
	355		356		361		362		369		370		372		381		382					
	Kumituotteiden valmistus Gummivarutillverkning Manufacture of rubber products		Muovituotteiden valmistus Plastvarutillverkning Manufacture of plastic products n.e.c.		Posiifiteosten yms. tuotteiden valmistus Porslins- och lergodstillverk. china and earthenware		Lasin ja lasituotteiden valmistus Glass, och glasvarutillverk. glassproducts		Muu savi- ja kivituuotteiden valmistus Annau ler- och stenprodukt-tillverkning Manufacture of other non-metallic mineral products		Raudan teräksen ja ferrososten valmistus Järn-, stål- och ferrolegeringsframställning Iron and steel basic industries		Muiden metallien valmistus Framställning av icke-järn-metaller Non-ferrous metal basic industries		Metallituotteiden valmistus Metallvarutillverkning Manufacture of fabricated metal products except machinery and equipment		Koneiden valmistus Maskintillverkning Manufacture of machinery except electrical					
(0.4)		(1.3)		(0.4)		(0.6)		(2.6)		(2.9)		(1.2)		(3.4)		(8.9)						
	B 92	B 93	B 94	B 95	B 96	B 97	B 98	B 99	B 100													
1974 ..	104	89	84	142	142	138	124	134	141													
1975 ..	97	71	74	147	132	139	100	131	149													
1976 ..	85	71	74	142	123	135	106	131	151													
*1977 ..	91	70	69	140	122	174	119	138	147													
	*1977	*1978	*1977	*1978	*1977	*1978	*1977	*1978	*1977	*1978	*1977	*1978	*1977	*1978	*1977	*1978	*1977	*1978	*1977	*1978	*1977	*1978
I ..	87	130	72	78	77	84	188	166	129	118	165	209	127	139	142	126	164	145				
II ..	84	108	75	75	73	80	177	186	117	109	168	180	114	111	149	120	158	138				
III ..	100	117	80	75	78	78	145	162	120	119	175	200	118	132	140	126	157	149				
IV ..	83	113	70	79	70	80	99	184	103	123	175	195	106	120	154	126	149	139				
V ..	106	139	83	78	81	74	154	162	135	127	188	204	122	143	163	142	164	153				
VI ..	77	110	77	69	61	69	134	138	135	137	169	176	120	103	151	121	160	139				
VII ..	3	3	9	10	8	6	63	54	71	54	79	67	57	52	44	39	56	49				
VIII ..	109		85		54		133		134		176		128		144		130					
IX ..	111		86		79		190		134		190		132		151		161					
X ..	116		76		79		165		134		194		130		147		160					
XI ..	108		77		87		123		134		209		138		151		166					
XII ..	106		55		77		105		113		205		133		123		138					

Ka. huomautusosasto vuoden ensimmäisessä numerossa — Se notavdelningen i häfte 1 — See note section in the January issue.

¹⁾ This SITC-item also contains other products than those below. — ²⁾ The volume index figures are based on the new indicators collected from the beginning of 1975. The number of products collected in the survey has been increased considerably; whenever possible, the proportion of so-called surrogate variables (working-hours performed, electric energy) has been cut down.

4. Teollisuustuotannon volyyymi-indeksi (jatk.)—Volymindex för industriproduktionen (forts.)—Volume index of industrial production (cont.)

Vuosi ja kuukausi År och månad Year and month	Toimintaryhmät (jatk.) — Branschgrupper (forts.) — Groups of industry (cont.)					Tehdasteollisuuden erikoisindeksejä Specialindexar för fabriksindustri Special indices of manufacturing												
	383	384	385	390	4	331, 341	37—38	3										
	Sähkötekni- kisten tuotteiden valmistus Tillverkn. av elprodukter Manufact. of electrical machinery apparatus, appliances and supplies (3.7)	Kulkuneuvojen valmistus Transportmedelstillverkning Manuf. of transport equipment (4.9)	Instrumenttien yms. tuott. valmistus Tillverkning av instrument od. fimekaniska produkter Manufacture of professional and scientific, and measuring and controlling equipment, r.e.c. and photographic and optical goods (0.4)	Muu valmistus Annan tillverkning Other manufacturing industries (0.7)	Sähkö-, kaasun- ja vesihuolto El-, gas- och vattenförsörj. Electricity, gas and water (8.8)	Puu- ja paperiteollisuus Trä- och pappersindustri Manufacture of wood, paper and other products (22.0)	Metalliteollisuus Metallindustri Manufacture of metal and metal products (25.9)	Muu tehdasteollisuus Annan fabriksindustri Other manufacturing industries (40.9)	Tehdasteollisuus Fabriksindustri Manufacturing (88.8)									
B 101	B 102	B 103	B 104	B 105	B 106	B 107	B 108	B 109										
1974 ..	166	134	156	102	137	119	141	123	127									
1975 ..	177	163	164	97	138	89	150	122	122									
1976 ..	163	177	137	98	145	95	150	122	124									
*1977 ..	160	156	129	108	157	96	151	122	124									
	*1977	*1978	*1977	*1978	*1977	*1978	*1977	*1978	*1977	*1978								
I ..	173	166	175	171	154	175	117	93	185	197	95	104	103	158	128	128	130	131
II ..	165	159	169	156	139	152	102	90	176	189	98	105	158	145	123	120	127	124
III ..	168	168	151	161	140	171	114	110	164	180	98	106	155	156	126	132	128	133
IV ..	137	160	130	159	107	142	95	134	139	167	93	115	145	149	115	129	118	131
V ..	171	171	175	163	130	148	109	131	147	156	108	117	167	161	129	136	135	139
VI ..	172	163	169	152	128	140	126	124	126	131	86	101	161	145	119	122	123	123
VII ..	43	52	60	44	56	50	21	15	106	107	54	63	56	49	70	71	61	63
VIII ..	164		155		106		137		147		104		146		128		127	
IX ..	184		178		144		110		165		112		167		133		138	
X ..	179		170		156		123		174		107		165		134		136	
XI ..	187		178		163		139		176		108		172		136		139	
XII ..	176		159		126		101		180		91		152		124		124	

5. Asuntojen tuotanto — Bostadsproduktionen — Production of dwellings

Vuosi ja neljännes År och kvartal Year and quarter	Myönnetyt rakennusluvut Beviljade byggnadstillstånd Granted building permits		Keskeneräiset asunnot Igångvarande bostadslägenheter Incomplete dwellings		Valmistuneet asunnot Färdigställda bostadslägenheter Completed dwellings	
	Asuinhuoneistoja bostadslägenheter Dwellings	Kokonais- huoneistoala m ² Total lägenhets- yta m ² Total useful floor space m ²	Asuinhuoneistoja Bostadslägenheter Dwellings	Kokonais- huoneistoala m ² Total lägenhets- yta m ² Total useful floor space m ²	Asuinhuoneistoja Bostadslägenheter Dwellings	Kokonais- huoneistoala m ² Total lägenhets- yta m ² Total useful floor space m ²
	B 110	B 111	B 112	B 113	B 114	B 115
1971	62 818	4 454 790	53 535	3 815 907	50 395	3 584 072
1972	68 278	4 792 330	57 548	4 115 200	59 937	4 165 244
1973	80 952	5 834 005	67 838	4 919 933	62 358	4 418 865
1974	74 245	5 412 117	64 032	4 850 396	73 033	5 148 657
1975	63 937	4 793 848	56 644	4 484 000	69 408	5 011 000
1976	61 509	4 859 000	55 324	4 532 000	57 498	4 315 000
*1977	56 853	4 599 000	52 034	4 409 000	56 136	4 360 000
1973 III	28 079	1 883 816	69 139	5 297 500	16 544	1 102 892
IV	18 043	1 202 167	67 838	4 919 933	20 742	1 587 047
*1974 I	11 499	856 032	64 269	4 580 489	13 831	984 358
II	23 359	1 919 198	66 857	5 172 062	18 884	1 246 653
III	22 124	1 507 691	69 748	5 494 000	17 071	1 163 405
IV	17 263	1 129 196	64 032	4 850 396	23 247	1 754 241
*1975 I	10 901	798 100	57 185	4 271 000	15 668	1 119 000
II	21 361	1 831 000	57 310	4 547 000	19 011	1 257 000
III	16 654	1 196 000	59 244	4 963 000	16 403	1 134 000
IV	15 021	968 000	55 179	4 374 000	18 326	1 501 000
*1976 I	9 548	737 000	50 761	3 929 000	12 079	886 000
II	19 742	1 815 000	54 653	4 600 000	14 100	958 000
III	17 918	1 321 000	59 108	5 128 000	12 834	934 000
IV	14 301	986 000	55 324	4 532 000	18 485	1 537 000
*1977 I	8 930	690 000	50 945	4 067 000	11 190	885 000
II	18 093	1 715 000	54 393	4 755 000	14 494	1 011 000
III	14 877	1 146 000	56 570	5 075 000	13 153	979 000
IV	14 953	1 048 000	52 034	4 409 000	17 299	1 485 000
*1978 I	11 583	890 000	46 853	3 868 000	11 072	921 000

Ka. huomautusosasto vuoden ensimmäisessä numerossa — Se notavdelningen i häfte 1 — See note section in the January issue.

6. Talonrakennustoiminta — Husbyggnadsverksamhet — House construction

Vuosi ja neljännes År och kvartal Year and quarter	Kaikki rakennukset — Alla byggnader — All buildings						Kivirakennukset — Stenbyggnader — Buildings of stone					
	Yhteensä Summa Total	Asuin- raken- nukset Bostads- byggnader Residential buildings	Maa- talous- raken- nukset Ekono- mibyggnader Farm buildings	Teolli- suus- raken- nukset Industri- byggnader Industrial buildings	Liike- raken- nukset Affärs- byggnader Business buildings	Julkiset raken- nukset Offent- liga byggnader Public buildings	Yhteensä Summa Total	Asuin- raken- nukset Bostads- byggnader Residential buildings	Maa- talous- raken- nukset Ekono- mibyggnader Farm buildings	Teolli- suus- raken- nukset Industri- byggnader Industrial buildings	Liike- raken- nukset Affärs- byggnader Business buildings	Julkiset raken- nukset Offent- liga byggnader Public buildings
	Tilavuus — Kubikinhåll — Cubic capacity — 1 000 000 m ³											
	B 116	B 117	B 118	B 119	B 120	B 121	B 122	B 123	B 124	B 125	B 126	B 127
Myönnetyt talonrakennusluvut — Beviljade byggnadstillstånd — Granted building permits												
Koko maa — Hela riket — Whole country												
1973	54.96	24.68	3.82	14.65	6.31	2.81	36.54	15.27	1.08	12.33	5.17	2.33
1974	53.23	22.35	3.26	13.39	4.91	3.52	36.27	13.47	0.98	14.31	3.79	3.08
1975	51.42	19.65	3.79	14.96	6.66	3.39	33.04	10.34	1.01	12.87	5.34	2.92
*1976	46.89	19.95	3.93	10.46	5.35	3.84	27.03	9.30	1.25	8.49	4.12	3.11
*1977	41.62	18.82	4.23	7.98	3.92	3.72	22.28	8.54	1.11	5.98	2.97	3.08
1975 IV	10.71	4.04	0.59	3.34	1.18	1.00	7.58	2.74	0.16	2.87	0.88	0.86
*1976 I	8.52	3.04	0.73	2.29	1.00	0.86	5.54	1.55	0.22	2.01	0.83	0.73
II	14.00	7.39	1.80	1.79	1.17	0.55	5.74	2.35	0.51	1.41	0.78	0.37
III	12.42	5.43	0.71	2.95	1.49	0.97	7.70	2.99	0.23	2.32	1.17	0.85
IV	11.96	4.09	0.69	3.43	1.69	1.45	8.05	2.41	0.29	2.75	1.34	1.16
*1977 I	6.73	2.92	0.66	1.02	0.89	0.83	4.08	1.52	0.23	0.74	0.77	0.76
II	13.22	7.00	1.71	1.85	0.84	0.80	5.11	1.96	0.41	1.40	0.55	0.63
III	11.20	4.67	1.06	2.43	1.27	0.91	6.27	2.37	0.28	1.83	0.92	0.72
IV	10.47	4.23	0.80	2.68	0.92	1.18	6.82	2.69	0.19	2.01	0.73	0.97
*1978 I	10.21	3.72	1.02	2.86	0.89	0.92	6.01	2.03	0.25	2.01	0.64	0.67
II	12.92						4.66					
Keskenäreräiset talonrakennustyöt — Igångvarande husbyggen — Buildings in construction stage												
Koko maa — Hela riket — Whole country												
1973	51.42	21.29	3.19	14.41	5.45	4.81	36.36	13.39	0.99	12.60	4.72	4.32
1974	52.84	20.66	3.36	16.15	4.97	5.19	36.33	11.95	1.04	14.08	4.21	4.71
1975	52.45	18.51	3.76	16.65	5.80	4.82	35.34	9.39	1.07	14.75	5.12	4.47
*1976	51.85	19.08	4.00	14.93	5.05	5.05	32.75	8.76	1.18	13.07	4.19	4.50
1977	48.38	18.65	4.48	11.54	4.52	5.26	28.17	7.89	1.26	9.53	3.74	4.62
1975 III	56.38	20.89	4.32	17.56	6.14	4.33	36.15	9.52	1.19	15.52	5.28	4.00
IV	53.73	18.96	3.83	16.92	5.98	4.95	36.09	9.59	1.09	14.97	5.27	4.58
*1976 I	48.82	16.64	3.35	15.46	5.68	4.56	33.52	8.77	0.90	13.77	5.02	4.20
II	51.73	19.43	4.55	14.19	5.42	4.49	31.80	8.46	1.24	12.53	4.60	4.02
III	55.22	21.56	4.82	14.69	5.44	4.56	33.00	8.82	1.36	13.01	4.48	4.08
IV	51.85	19.08	4.00	14.93	5.05	5.05	32.75	8.76	1.18	13.07	4.19	4.50
*1977 I	47.95	17.24	3.66	12.80	5.02	5.63	31.10	8.42	1.06	11.17	4.31	5.10
II	51.52	20.09	4.65	12.78	4.90	5.17	30.09	7.99	1.30	10.93	4.14	4.68
III	52.69	21.41	5.09	12.26	4.87	4.92	29.31	8.17	1.45	10.24	3.94	4.38
IV	48.38	18.65	4.48	11.54	4.52	5.26	28.17	7.89	1.26	9.53	3.74	4.62
*1978 I	45.37	16.36	4.02	11.61	4.27	5.42	27.48	7.55	1.10	9.26	3.65	4.85
Valmistuneet rakennukset — Färdigställda byggnader — Completed buildings												
Koko maa — Hela riket — Whole country												
1973	40.19	18.80	2.91	9.52	4.25	2.65	26.44	12.13	0.93	7.65	3.20	2.18
1974	46.47	21.52	2.75	12.85	4.46	2.93	32.30	14.03	0.81	11.13	3.55	2.44
1975	47.85	20.59	2.80	13.53	5.15	3.64	32.15	12.38	0.79	11.48	3.99	3.14
*1976	41.25	17.74	3.16	10.32	5.08	2.59	25.90	9.42	0.86	8.71	4.15	2.20
*1977	43.12	17.89	3.01	11.93	4.64	3.28	26.64	8.63	0.86	10.23	3.65	2.77
1975 IV	14.15	6.09	1.06	4.29	1.30	0.78	8.39	2.67	0.26	3.71	0.96	0.68
*1976 I	8.40	3.70	0.53	2.31	1.22	0.34	5.76	2.16	0.18	1.98	1.06	0.27
II	10.09	3.87	0.39	3.35	1.28	0.73	7.42	2.51	0.11	2.97	1.11	0.64
III	9.61	3.87	1.05	2.33	0.89	0.71	5.65	2.11	0.27	1.86	0.71	0.63
IV	13.15	6.29	1.19	2.33	1.69	0.81	7.07	2.64	0.30	1.90	1.27	0.66
*1977 I	9.43	3.59	0.47	3.25	1.26	0.57	6.37	1.81	0.14	2.88	1.03	0.43
II	8.76	4.16	0.38	1.79	0.97	0.99	5.90	2.51	0.15	1.51	0.78	0.88
III	10.92	4.04	1.05	3.01	1.01	0.99	6.61	1.97	0.29	2.63	0.79	0.83
IV	14.01	6.10	1.11	3.88	1.40	0.73	7.76	2.34	0.28	3.21	1.05	0.63
*1978 I	9.06	3.81	0.66	1.88	0.92	0.75	5.41	1.79	0.21	1.51	0.67	0.60
II	9.54						6.30					

Ks. huomautusosasto vuoden ensimmäisessä numerossa — Se notavdelningen i häfte 1 — See notes section in the January issue.

6. Talonrakennustoiminta (jatk.) — Husbyggnadsverksamhet (forts.) — House construction (cont.)

Vuosi ja neljännes År och kvartal Year and quarter	Kaikki rakennukset — Alla byggnader — All buildings						Kivirakennukset — Stenbyggnader — Buildings of stone					
	Yhteensä Summa Total	Asuin- raken- nukset Bostads- bygg- nader Residential buildings	Maa- talous- raken- nukset Ekonomi- bygg- nader Farm buildings	Teoli- suus- raken- nukset Industri- bygg- nader Industrial buildings	Liike- raken- nukset Affärs- bygg- nader Business buildings	Julkiset raken- nukset Offent- liga bygg- nader Public buildings	Yhteensä Summa Total	Asuin- raken- nukset Bostads- bygg- nader Residential buildings	Maa- talous- raken- nukset Ekonomi- bygg- nader Farm buildings	Teoli- suus- raken- nukset Industri- bygg- nader Industrial buildings	Liike- raken- nukset Affärs- bygg- nader Business buildings	Julkiset raken- nukset Offent- liga bygg- nader Public buildings
	Tilavuus — Kubikinhåll — Cubic capacity — 1 000 000 m											
	B 128	B 129	B 130	B 131	B 132	B 133	B 134	B 135	B 136	B 137	B 138	B 139
Myönnetty talonrakennusluvut — Beviljade byggnadstillstånd — Granted building permits												
Kaupungit — Städer — Urban communes												
1973	34.00	15.00	0.47	10.32	5.29	1.97	27.67	11.69	0.17	9.17	4.67	1.71
1974	31.90	13.33	0.42	10.77	3.95	2.56	26.06	10.05	0.17	9.70	3.30	2.38
1975	31.77	11.40	1.52	11.07	5.43	2.45	25.48	7.88	0.19	10.12	4.65	2.22
*1976	26.57	11.21	0.53	6.91	4.27	2.56	19.78	7.24	0.14	6.05	3.59	2.19
*1977	23.22	10.97	0.65	4.98	3.06	2.61	16.46	6.90	0.20	4.05	2.56	2.31
1975 III	7.66	2.92	0.11	2.47	1.05	0.95	6.18	2.16	0.03	2.14	0.94	0.89
IV	7.03	2.66	0.08	2.55	0.98	0.62	6.02	2.23	0.03	2.37	0.79	0.56
*1976 I	5.36	1.80	0.10	1.74	0.58	0.61	4.36	1.25	0.02	1.62	0.77	0.55
II	6.50	3.58	0.22	1.03	0.87	0.35	3.73	1.69	0.05	0.84	0.66	0.24
III	7.20	3.32	0.09	1.80	1.19	0.58	5.62	2.39	0.04	1.56	1.01	0.54
IV	7.51	2.51	0.12	2.34	1.33	1.02	6.07	1.91	0.03	2.03	1.15	0.86
*1977 I	3.89	1.71	0.11	0.59	0.75	0.63	3.15	1.25	0.04	0.52	0.70	0.60
II	6.50	3.45	0.24	1.23	0.63	0.64	3.66	1.47	0.07	1.01	0.47	0.54
III	6.45	2.93	0.20	1.47	0.97	0.65	4.59	1.95	0.07	1.15	0.79	0.55
IV	6.38	2.88	0.10	1.69	0.71	0.69	5.06	2.23	0.02	1.37	0.60	0.62
*1978 I	6.30	2.36	0.17	1.89	1.00	0.72	4.53	1.60	0.04	1.46	0.80	0.54
Keskeneräiset talonrakennustyöt — Igångvarande husbyggen — Buildings in construction stage												
Kaupungit — Städer — Urban communes												
1973	33.63	13.39	0.44	10.54	4.81	3.82	28.20	10.34	0.16	9.43	4.35	3.67
1974	32.41	11.93	0.51	10.90	4.30	4.12	25.75	8.81	0.20	9.72	3.33	3.88
1975	32.17	10.05	0.58	11.73	4.99	3.89	26.43	6.69	0.22	10.72	4.57	3.78
*1976	29.95	10.21	0.68	9.83	4.07	3.72	23.67	6.44	0.23	8.96	3.60	3.55
*1977	27.38	9.89	0.79	7.43	3.63	4.11	20.52	5.84	0.28	6.46	3.20	3.80
*1975 III	33.89	11.03	0.67	12.53	5.25	3.42	26.85	6.77	0.25	11.37	4.68	3.33
IV	32.62	10.22	0.58	11.67	5.17	4.03	26.77	6.80	0.22	10.64	4.73	3.92
*1976 I	30.41	9.17	0.57	11.03	4.91	3.55	25.43	6.40	0.21	10.11	4.53	3.45
II	29.67	9.97	0.73	9.54	4.61	5.51	23.23	6.07	0.26	8.71	4.11	3.30
III	30.76	10.99	0.82	9.27	4.68	3.48	23.19	6.16	0.25	8.56	4.02	3.30
IV	29.95	10.21	0.68	9.83	4.07	3.72	23.67	6.44	0.23	8.96	3.60	3.55
*1977 I	28.93	9.59	0.68	8.65	4.21	4.35	23.17	6.27	0.25	7.80	3.79	4.16
II	29.21	10.43	0.80	8.45	4.06	3.98	22.02	5.87	0.26	7.59	3.61	3.81
III	29.42	11.16	0.88	7.85	3.97	3.96	21.38	6.13	0.32	6.88	3.40	3.68
IV	27.38	9.89	0.79	7.43	3.63	4.11	20.52	5.84	0.28	6.46	3.20	3.80
*1978 I	26.53	8.95	0.69	7.59	3.60	4.27	20.35	5.66	0.24	6.33	3.24	3.96
Valmistuneet rakennukset — Färdigställda byggnader — Completed buildings												
Kaupungit — Städer — Urban communes												
1973	25.01	12.11	0.34	6.79	3.38	1.83	19.69	9.45	0.14	5.57	2.77	1.49
1974	29.84	14.14	0.35	9.15	3.63	2.07	24.70	11.13	0.13	8.27	3.10	1.87
1975	29.91	12.84	0.39	9.06	4.28	2.71	24.22	9.64	0.16	8.10	3.62	2.49
*1976	25.13	10.40	0.37	7.53	4.27	1.79	19.70	7.22	0.11	6.70	3.66	1.58
*1977	26.37	10.67	0.48	8.40	3.85	2.21	20.29	6.83	0.16	7.59	3.33	2.01
1975 III	6.86	2.85	0.11	1.95	0.77	1.02	5.63	2.23	0.05	1.80	0.56	0.95
IV	8.15	3.31	0.15	2.95	1.07	0.50	6.00	1.97	0.05	2.64	0.83	0.46
*1976 I	5.49	2.40	0.05	1.64	1.02	0.24	4.40	1.70	0.01	1.51	0.89	0.22
II	7.08	2.52	0.04	2.80	1.10	0.51	6.05	1.95	0.01	4.56	1.00	0.47
III	4.73	2.03	0.11	1.42	0.65	0.38	3.58	1.47	0.04	1.12	0.57	0.33
IV	7.53	3.36	0.17	1.58	1.42	0.63	5.40	2.03	0.05	1.42	1.13	0.53
*1977 I	6.04	2.27	0.06	2.16	1.05	0.39	4.75	1.43	0.01	2.01	0.94	0.31
II	5.90	2.79	0.07	1.35	0.82	0.75	4.77	2.06	0.03	1.20	0.72	0.70
III	6.08	2.25	0.18	2.10	0.81	0.55	4.74	1.49	0.07	1.91	0.70	0.52
IV	8.35	3.36	0.17	2.79	1.17	0.52	6.03	1.85	0.05	2.47	0.97	0.48
*1978 I	4.93	2.25	0.12	1.17	0.75	0.53	3.65	1.45	0.05	1.01	0.61	0.47

Ka. huomautusosasto vuoden ensimmäisessä numerossa — Se notavdelningen i häfte 1 — See note section in the January issue.

7. Kaupan myynti — Handels försäljning — Sales of commerce

a. Tukkukauppa — Partihandel — Wholesaling

Vuosi ja neljännes År och kvartal Year and quarter	Kaikki tukkukaupat Alla partiaffärer All wholesalers	Keskustukkukauppa Centralpartihandel Central wholesale trade	Muu yleistukkukauppa Annan allmän partihandel Other general wholesale trade	Ravinto- ja nautintoainetukkuk. Partihandel med livs- och njutningsmedel Food and beverages	Tekstiil-, vaate- ja nahkatav. Tukkukauppa Partihandel med textil-, beklädnads- och lädervoror Textile clothing and leather articles	Rauta- ja rakennustarviketukkuk. Partihandel med järn- och byggnadsvaror Iron wares and construction materials	Sähkö- ja radiotarviketukkuk. Partihandel med el- och radio- artiklar Electric appliances and radios	Autoalan tukkukauppa Bilar och bilföremådenheter i parti Motor vehicles	Polttoainetukkukauppa Bränslepartiaffärer Wholesaling of fuels	Investointtavara- ja raaka-aine- tukkukauppa Partihandel med maskin-, metall- och råvaror Investment articles and raw materials	Maatalouskoneiden ja -tarvikkeiden tukkukauppa Partihandel med lantbruksmaskiner och -föremådenheter Farm machines and equipments
	C 1	C 2	C 3	C 4	C 5	C 6	C 7	C 8	C 9	C 10	C 11
	Myynti (pl. lvv.) — Försäljning (exkl. oms.) — Sales (excl. sales tax) 1 000 000 mk										
1974	43 373.4	12 374.3	2 440.7	4 608.2	595.0	4 459.2	1 747.7	2 344.9	5 386.4	4 808.6	423.3
1975	53 806.7	14 391.5	2 925.7	6 732.6	1 004.4	4 423.1	2 535.7	3 628.5	5 927.0	6 335.1	619.7
*1976	60 152.5	16 840.4	3 330.6	8 171.5	1 121.3	4 680.2	2 231.4	3 879.7	6 955.6	6 200.5	661.5
*1977	63 624.8	17 889.2	3 798.6	7 497.1	1 299.2	4 734.3	2 292.1	3 875.6	7 933.6	6 417.7	751.5
*1976 IX	5 703.3	1 569.3	354.1	822.8	112.6	449.3	228.0	368.8	633.9	558.4	62.9
X	5 396.4	1 502.8	301.3	763.0	120.7	426.4	194.7	351.7	600.1	542.7	67.1
XI	5 445.8	1 465.8	287.9	732.2	116.0	445.2	200.9	350.8	670.2	565.3	57.2
XII	6 532.2	1 774.6	334.8	981.5	104.0	506.4	252.2	394.2	806.7	694.2	83.2
*1977 I	4 014.0	1 128.6	241.9	484.6	70.5	267.4	140.4	216.2	550.5	418.7	34.4
II	4 622.5	1 275.1	256.6	581.6	88.7	322.5	168.2	266.7	660.7	458.7	39.8
III	5 454.8	1 476.4	297.5	639.9	135.1	414.9	213.4	355.6	694.9	551.2	65.8
IV	5 305.5	1 566.6	352.4	608.0	113.9	363.5	160.9	350.5	640.1	530.9	48.3
V	5 559.7	1 606.4	283.1	711.6	114.8	424.7	177.0	364.9	615.8	541.0	74.3
VI	5 188.3	1 506.8	323.4	620.3	96.7	416.5	170.7	340.1	483.8	543.2	73.4
VII	4 500.0	1 400.4	261.3	649.6	70.8	351.1	124.5	252.7	554.8	340.4	49.2
VIII	5 664.6	1 607.1	339.0	691.6	121.6	438.3	202.6	335.5	670.8	555.8	59.1
IX	5 897.2	1 636.5	333.5	623.4	154.2	461.4	240.3	374.4	768.6	596.5	77.6
X	5 595.7	1 613.9	356.4	595.4	128.3	425.4	223.7	321.8	670.7	549.8	63.2
XI	5 682.2	1 567.5	341.6	605.5	127.9	423.0	249.8	303.7	697.9	583.0	75.9
XII	6 140.2	1 503.9	412.6	685.5	76.8	425.6	220.7	393.5	925.0	748.6	90.8
*1978 I	4 637.1	1 337.4	256.3	493.1	58.0	309.1	153.3	314.4	613.2	475.7	39.8
II	5 078.9	1 405.5	287.8	509.6	83.0	346.6	186.5	329.4	789.6	517.9	51.1
III	5 773.9	1 636.3	353.6	613.0	103.5	397.3	177.8	377.1	803.8	601.3	63.1
IV	5 655.4	1 678.3	335.4	617.2	103.6	443.6	168.8	405.3	688.2	560.3	68.1
V	5 849.6	1 673.3	361.2	657.9	100.7	461.8	184.5	395.5	687.1	591.0	88.8
VI	5 711.2	1 632.3	351.5	587.2	82.0	485.6	170.1	360.5	670.6	641.2	64.0
VII	4 551.7	1 448.3	324.0	522.9	64.5	333.3	112.2	263.1	607.9	365.5	51.2
	Volyyymi-indeksi — Volymindex — Volume index (1972 = 100)										
1974	114	121	101	117	104	141	123	102	106	109	86
1975	127	122	103	143	155	131	161	131	122	131	108
1976	127	127	105	151	151	128	132	118	120	121	93
1977	120	121	108	125	162	115	117	103	123	111	91
*1976 IX	132	131	109	163	189	134	134	124	122	123	107
XI	132	127	104	155	182	140	138	123	137	127	91
XII	158	153	120	207	163	159	173	138	164	155	132
*1977 I	95	96	86	102	110	81	91	73	110	90	53
II	108	107	90	120	137	97	108	89	130	98	61
III	126	122	103	130	206	125	137	118	132	118	99
IV	122	129	122	123	172	108	100	114	121	112	73
V	127	132	98	144	172	125	110	117	115	114	112
VI	118	123	110	124	145	122	106	108	90	112	108
VII	101	113	89	129	105	102	77	80	103	70	72
VIII	127	129	114	136	180	127	124	103	125	115	84
IX	130	130	111	123	226	131	143	117	143	121	110
X	123	128	118	117	188	121	133	100	120	112	89
XI	125	124	113	118	188	120	149	94	125	118	106
XII	133	119	136	134	112	120	131	121	166	151	126
*1978 I	100	105	84	96	84	87	91	94	104	95	55
II	108	109	94	98	120	97	111	97	133	103	69
III	123	127	115	118	149	110	105	110	136	118	84
IV	120	129	108	118	148	122	100	116	116	110	91
V	124	128	116	126	143	125	109	111	116	115	118
VI	120	125	113	112	117	131	100	101	113	124	85
VII	95	109	102	98	86	89	66	74	103	70	70

Es. huomautusosasto vuoden ensimmäisessä numerossa — Se notavdelningen i häfte 1 — See note section in the January issue.

7. Kaupan myynti (jatk.) — Handels försäljning (forts.) — Sales of commerce (cont.)

b. Vähittäiskauppa — Detaljhandeln — Retailing

Vuosi ja kuukausi År och månad Year and month	Puutavaratuksikauppa Partihandel med trävaror <i>Wholesaling of timber</i>	Muu tuotantotarviketuksikauppa Annan partihandel med produktionsvaror <i>Other production articles</i>	Lääkkeiden ja kemik. tav. tuksik. Partihandel med medicinal och kemikaliehandelsvaror <i>Medicines and drugs</i>	Muiden tavaroitten varsinainen tuksikauppa Egentlig partihandel med andra varor <i>Other wholesaling proper n.e.c.</i>	Kaikki vähittäiskaupat Detaljhandel sammanlagt <i>All retailers</i>	Tavaratalokauppa Varuhuonehandel <i>Department stores</i>	Sekatavarain kauppa Diversihandel <i>Retailers, rural type</i>	Elintarvikkeiden yleisvähittäisk. Allmän livsmedelsdetaljhandel <i>General food shops</i>	Maito, meijeritote- ja leipä- vähittäiskauppa Mjölk-, mejerivaru- och bröds- detaljhandel <i>Dairy and bakery product shops</i>	Liha-, kala- ja vihannesvähittäis- kauppa Kött-, fisk- och grönsakdetalj. <i>Meat, fish, fruit and vegetable shops</i>	Muu elintary. vähittäiskauppa Annat detalj. med livsmedel <i>Other food shops</i>
	C 12	C 13	C 14	C 15	C 16	C 17	C 18	C 19	C 20	C 21	C 22
	Myynti (ml. lvv.) — Försäljning (inkl. oms.) — Sales (incl. sales tax) 1 000 000 mk										
1974	1 116.3	307.1	987.3	1 774.4	33 130.5	3 959.5	4 834.5	5 777.7	223.4	367.5	567.3
1975	1 427.3	331.3	1 150.3	2 374.5	42 301.9	5 202.8	4 796.9	8 179.0	219.5	297.2	565.1
*1976	1 774.6	300.0	1 426.1	2 579.1	48 439.4	5 859.4	6 389.9	9 360.0	238.8	254.5	678.4
*1977	2 236.2	335.0	1 650.1	2 914.4	50 270.7	6 427.4	5 998.8	10 200.6	258.1	214.2	807.6
*1976 IX	176.9	26.0	129.4	210.8	4 185.1	508.3	558.4	787.3	21.1	19.4	52.3
X	156.8	21.5	125.6	222.0	4 270.5	526.6	560.6	789.9	22.1	22.7	52.6
XI	159.0	27.9	128.3	239.3	4 053.4	504.0	515.2	771.7	21.5	21.0	48.8
XII	216.9	26.6	128.8	228.2	5 473.1	766.4	837.0	940.8	24.5	25.3	51.6
*1977 I	111.4	20.2	123.9	205.5	3 219.9	395.9	297.4	702.2	19.0	14.0	56.4
II	121.1	24.4	121.4	237.2	3 361.2	402.2	359.3	748.8	19.2	16.1	54.1
III	174.3	27.8	142.8	265.2	3 912.2	478.0	417.3	803.5	21.4	18.2	56.8
IV	167.0	26.0	133.4	243.9	4 041.4	490.0	452.2	838.5	21.7	17.0	63.4
V	236.9	28.6	134.2	246.4	4 285.8	547.1	522.8	851.4	22.2	16.6	76.2
VI	210.9	30.0	140.2	232.5	4 352.4	556.0	545.2	889.6	20.6	19.0	74.2
VII	170.5	25.3	87.8	161.6	4 375.4	565.4	584.3	903.2	20.3	18.3	77.4
VIII	249.3	24.2	132.0	237.8	4 463.8	545.9	566.0	897.6	22.2	17.2	75.1
IX	180.3	28.9	142.9	278.7	4 441.0	553.7	536.1	886.8	22.4	18.3	62.6
X	225.5	32.2	141.6	247.7	4 281.6	543.6	539.6	842.3	22.2	17.6	77.0
XI	183.7	28.8	193.1	300.8	4 248.8	544.5	489.7	854.1	22.7	19.0	66.2
XII	205.2	38.7	156.7	257.3	5 287.0	805.0	689.0	982.6	24.3	22.7	68.1
*1978 I	126.4	25.6	145.6	289.3	3 638.8	430.5	359.3	752.0	21.4	11.5	60.0
II	139.5	24.5	136.1	271.8	3 637.8	431.8	411.8	762.2	20.6	12.2	56.4
III	168.5	27.9	149.7	301.1	4 113.3	507.3	485.6	854.0	23.9	16.0	67.2
IV	128.8	25.2	142.2	290.4	4 223.4	531.6	507.0	809.3	22.7	13.0	71.1
V	205.5	29.9	153.7	258.7	4 497.6	589.0	593.9	847.6	22.0	15.8	77.8
VI	220.8	28.4	149.2	267.8	4 445.8	575.9	570.5	891.2	19.5	14.2	78.1
VII	143.8	23.9	107.2	183.9	4 334.0	571.9	592.4	892.8	20.6	10.2	77.7
	Volyyymi-indeksi — Volymindex — Volume index (1972 = 100)										
1974	92	97	122	104	114	123	110	111	97	115	145
1975	116	87	122	120	122	138	90	130	81	78	123
1976	134	88	138	124	123	139	105	127	74	58	121
1977	148	110	143	127	113	134	86	118	66	42	121
*1976 X	133	71	141	124	126	145	106	123	76	59	105
XI	135	93	142	133	119	137	96	119	73	54	97
XII	182	98	142	127	160	208	156	144	83	65	102
*1977 I	89	76	133	111	93	106	55	106	63	36	109
II	97	92	130	128	95	106	65	111	63	41	103
III	139	104	152	141	108	123	74	116	68	44	103
IV	134	99	142	130	110	126	79	120	68	41	114
V	190	107	142	130	116	139	91	120	69	39	137
VI	169	113	147	123	117	139	93	122	61	45	133
VII	136	102	92	84	117	141	99	123	60	43	139
VIII	201	99	137	121	119	135	95	120	65	40	134
IX	141	118	148	142	117	136	90	119	66	42	111
X	177	131	145	126	113	133	90	113	66	40	136
XI	145	118	194	152	111	133	81	114	67	43	117
XII	162	159	156	129	139	196	114	132	72	52	120
*1978 I	100	105	144	149	95	105	60	102	63	26	105
II	111	101	134	136	93	105	68	102	60	28	95
III	135	114	147	150	105	122	80	114	70	36	114
IV	103	104	139	144	107	127	83	108	67	29	116
V	164	123	151	128	112	140	97	113	64	35	125
VI	176	116	147	133	111	137	94	119	58	32	125
VII	115	98	104	91	109	137	98	118	61	23	125

Vuosi ja kuukausi År och månad Year and month	C 23 C 24 C 25 C 26 C 27 C 28 C 29 C 30 C 31 C 32 C 33											
	Alkoholjuomien kauppa Handel med alkoholdrycker <i>Liqueur shops</i>	Tekstiili- ja vaatealan yleis- vähittäiskauppa Allmän textiltillvaru- och konfek- tionsdetaljhandel <i>General textile and clothing shops</i>	Kangas-, sisustus-, ja ompelu- tarv. vähittäiskauppa Detaljhandel med tyger, inredn. text. och sömnadsillbehör <i>Fabric, yarn etc. shops</i>	Puku- ja turkistavarain vähittäis- kauppa Konfektiions- och pälsvarudetalj- handel <i>Suit and fur shops</i>	Asuste-, hattu- ja nahkatavarain vähittäiskauppa Detaljhandel med ekiperingsart., hattar och lädervaror <i>Clothing, hat and leather prod. shops</i>	Jalkineiden vähittäiskauppa Skodetaljhandel <i>Footwear shops</i>	Rauta- ja rakennustarvikkeiden vähittäiskauppa Handel med järn- och byggnadsvar. <i>Metalware and building equipment shops</i>	Maataloustarvikkeiden väh. kauppa Detaljhandel med lantbruks- förlödenheter <i>Agricultural equipment shops</i>	Sähköalan tarvikkeiden vähittäis- kauppa Detaljhandel med elvaror <i>Electric supplies shops</i>	Muu rauta-alan vähittäiskauppa Annau detalj. med järnvaror <i>Other metalware shops</i>	Huonekalukauppa Möbblhandel <i>Furniture shops</i>	
	Myynti (ml. lvv.) — Försäljning (inkl. oms.) — Sales (incl. sales tax) 1 000 000 mk											
1974	2 132.8	293.5	290.4	734.1	623.4	344.0	1 078.5	265.3	902.9	278.0	618.9	
1975	2 627.4	284.8	319.8	838.6	844.9	408.3	1 964.6	400.1	1 267.9	416.2	852.3	
*1976	2 943.1	292.2	354.2	1 166.5	881.6	459.6	1 895.2	466.5	1 368.6	468.2	898.7	
*1977	3 087.4	307.4	325.4	1 116.6	1 050.0	485.3	2 003.3	507.7	1 226.4	435.7	917.1	
*1976 IX	233.0	24.7	25.8	102.4	74.1	39.8	171.3	44.3	115.2	34.5	85.9	
X	249.1	31.3	28.5	126.2	91.8	50.4	175.8	43.0	112.4	29.3	85.2	
XI	230.4	27.7	42.7	119.9	84.8	44.9	169.4	35.3	108.3	24.9	84.9	
XII	318.5	31.5	38.5	122.7	105.2	43.6	214.9	63.7	159.0	52.8	102.7	
*1977 I	199.6	26.7	25.5	103.2	85.1	44.2	101.2	17.3	93.7	31.1	72.6	
II	202.5	17.7	22.7	68.2	63.8	28.2	114.6	21.1	91.4	28.8	70.6	
III	239.5	22.3	27.3	82.5	73.0	34.6	138.9	34.3	108.4	31.6	79.3	
IV	270.8	21.5	23.2	78.2	72.0	32.7	145.4	49.4	89.2	35.8	63.6	
V	212.4	28.1	23.4	102.2	89.1	45.3	185.7	59.8	82.9	45.0	63.3	
VI	300.8	24.7	24.3	86.0	95.8	40.5	202.8	40.0	78.2	49.2	67.7	
VII	310.2	23.2	24.4	84.6	90.5	34.1	194.8	45.2	93.4	47.2	68.4	
VIII	268.3	21.6	27.2	76.4	83.3	35.9	205.2	46.6	126.4	45.1	90.3	
IX	257.5	25.5	27.8	86.8	82.9	42.3	194.8	46.5	115.6	32.5	87.3	
X	242.5	30.1	28.9	106.2	96.3	48.7	174.9	47.9	106.0	24.4	79.6	
XI	244.0	31.4	32.8	119.4	90.9	49.2	166.0	45.0	105.3	23.0	83.0	
XII	339.4	34.6	37.8	123.1	127.5	49.7	179.0	54.6	136.0	42.0	91.2	
*1978 I	214.7	28.1	27.0	98.5	82.9	43.3	101.0	28.4	94.6	28.9	68.5	
II	217.4	19.6	25.2	79.4	65.5	30.9	120.6	33.0	98.0	26.7	64.0	
III	279.6	24.2	28.7	74.3	75.2	31.1	143.8	32.6	108.1	34.8	76.0	
IV	301.5	29.6	28.6	88.5	83.7	41.5	163.5	48.4	82.7	40.8	64.8	
V	242.0	31.7	29.5	110.8	99.4	48.8	186.1	48.5	73.2	48.0	66.1	
VI	347.8	25.2	25.6	83.0	83.9	32.9	202.5	41.4	83.3	49.4	65.4	
VII	320.6	24.6	25.0	87.4	78.5	33.4	196.9	34.0	96.8	46.9	67.1	
	Volyyymi-indeksi — Volymindex — Volume index (1972 = 100)											
1974	148	120	94	104	103	132	85	122	144	111	120	
1975	140	99	91	103	119	126	139	163	187	144	149	
1976	145	92	94	133	112	113	122	167	198	147	147	
1977	147	89	80	118	123	104	113	156	171	123	136	
*1976 X	143	114	89	167	134	136	130	175	197	110	168	
XI	132	101	132	159	127	121	125	143	188	91	158	
XII	182	115	120	163	156	117	158	255	278	192	192	
*1977 I	114	97	77	138	126	117	71	68	159	111	136	
II	116	63	68	89	92	75	80	82	155	101	128	
III	137	79	82	106	104	91	97	131	184	110	144	
IV	155	75	69	100	103	85	100	186	151	123	116	
V	121	98	69	129	126	117	128	227	139	152	113	
VI	172	86	71	109	135	104	138	150	131	167	121	
VII	177	83	71	110	131	88	131	169	156	159	122	
VIII	153	76	79	99	119	92	137	169	210	151	160	
IX	147	87	81	108	115	108	129	167	193	110	155	
X	139	103	84	131	132	125	115	171	176	87	141	
XI	140	106	96	146	123	125	109	161	175	76	144	
XII	194	117	112	152	175	126	117	195	226	137	158	
*1978 I	123	97	80	124	114	110	66	101	158	94	119	
II	113	66	73	97	89	78	79	116	162	87	111	
III	145	81	81	89	101	79	93	113	179	113	131	
IV	156	97	81	106	110	102	105	168	134	132	112	
V	113	104	83	132	130	120	119	167	119	154	116	
VI	162	82	73	99	110	81	129	142	135	158	114	
VII	150	83	71	108	106	82	125	115	156	150	117	

7. Kaupan myynti (jatk.) — Handels försäljning (forts.) — Sales of commerce (cont.)

Vähittäiskauppa — Detaljhandeln — Retailing

Vuosi ja kuukausi År och månad Year and month	Muu sisustustarvikekauppa Annan inredningshandel Other furnishing shops	Autojen vähittäiskauppa Bilhandel Automobile shops	Huoltamotoininta Servicestationsverksamhet Gasoline filling stations	Apteekkitavarain kauppa Apotekvaruhandel Pharmacy shops	Kemikaalitarvaimin kauppa Kemikalievaruhandel Cosmetic shops	Kirjojen ja paperitarvaimin vähittäiskauppa Detaljhandel med böcker och pappersvaror Book and paper shops	Kultaseppätoisten ja kellojen vähittäiskauppa Detaljhandel med guldsmedsvaror och ur Jewellery and watch shops	Valokuvaus-, optisen ja terveydenhoitoalan vähittäiskauppa Detaljhandel med foto-, optiska och hälsovårdsartiklar Photographic, optical good and medical service equipment retailing	Kukka- ja siemenkauppa Blomster- och fröhandel Flower and seed shops	Muu vähittäiskauppa Annan handel i detalj Other retailing etc.
	C 34	C 35	C 36	C 37	C 38	C 39	C 40	C 41	C 42	C 43
	Myynti (ml. lvv.) — Försäljning (inkl. oms.) — Sales (incl. sales tax) 1 000 000 mk									
1974	28.5	4 945.0	2 573.3	670.5	206.8	430.1	254.5	230.1	170.7	329.3
1975	33.7	6 633.4	3 106.9	873.2	183.5	667.6	266.2	392.5	199.2	460.4
*1976	52.5	7 105.6	3 698.3	1 045.2	195.1	756.2	398.4	523.2	217.3	472.2
*1977	29.6	7 466.1	3 728.0	1 150.7	207.9	733.7	342.5	456.2	245.0	542.0
*1976 IX	4.9	659.8	315.7	85.7	15.9	77.9	32.2	45.4	13.0	36.7
X	4.5	647.2	324.5	96.9	15.6	62.0	26.6	43.1	16.7	35.6
XI	5.4	600.0	292.7	91.6	15.5	64.5	31.0	41.5	20.0	35.9
XII	6.0	761.4	339.5	99.9	25.4	119.7	63.5	64.2	30.6	64.2
*1977 I	1.9	410.5	253.4	94.4	13.8	48.0	25.3	31.5	19.5	36.4
II	2.3	509.1	262.6	86.3	13.9	51.1	18.8	34.4	18.4	35.0
III	2.3	646.3	289.8	96.9	15.8	57.4	31.6	41.2	21.4	42.6
IV	2.3	680.8	303.3	105.8	15.3	45.2	28.7	34.1	22.6	38.7
V	2.3	687.1	311.6	94.0	16.2	64.5	27.8	35.7	28.3	45.0
VI	1.9	607.0	328.0	95.6	18.8	55.2	28.9	39.9	17.6	44.9
VII	2.0	582.9	348.5	85.2	17.0	37.9	29.6	35.9	12.4	39.2
VIII	2.5	682.3	333.5	84.1	17.3	65.3	27.5	43.2	13.3	44.9
IX	2.6	720.9	324.9	96.9	17.0	72.3	24.5	40.0	15.3	46.8
X	2.7	631.5	318.2	100.0	16.5	60.2	22.8	35.6	19.6	46.6
XI	2.8	634.4	313.0	101.2	16.6	59.6	24.9	36.2	23.3	50.8
XII	4.0	673.3	341.3	110.3	29.7	117.0	52.1	48.5	33.1	71.1
*1978 I	3.0	581.8	295.8	111.0	16.0	57.0	24.5	34.3	23.4	41.3
II	2.2	585.1	288.0	100.0	15.4	54.3	19.3	36.0	20.3	41.9
III	2.8	641.6	305.8	102.4	18.6	46.6	29.0	35.7	23.9	44.3
IV	3.0	698.7	288.6	109.5	17.1	48.1	27.7	35.3	23.2	43.9
V	2.6	688.4	323.8	107.2	17.5	78.1	32.0	37.0	33.2	47.6
VI	2.5	635.2	312.4	109.7	19.6	42.0	30.9	38.8	17.2	47.7
VII	3.2	542.8	347.1	94.8	18.1	32.4	33.3	31.8	13.9	39.8
	Volyyymi-indeksi — Volymindex — Volume index (1972 = 100)									
1974	126	101	115	108	115	129	103	119	118	117
1975	128	112	129	120	88	169	80	186	120	145
1976	187	102	126	130	86	167	113	234	104	141
1977	95	94	110	132	81	130	90	187	105	143
*1976 X	191	108	132	140	80	157	89	232	101	124
XI	218	99	118	130	80	163	103	218	99	124
XII	244	126	136	141	129	300	211	334	165	223
*1977 I	75	66	96	133	67	114	83	160	112	117
II	90	80	99	121	67	120	61	173	106	117
III	91	102	102	135	76	124	102	207	112	135
IV	92	105	107	147	73	97	92	171	126	123
V	88	104	110	130	77	138	89	176	126	144
VI	73	91	115	132	89	118	92	196	88	146
VII	77	87	122	118	79	81	93	176	75	124
VIII	95	102	117	116	80	139	85	211	81	141
IX	102	106	114	134	78	149	76	195	83	148
X	105	93	111	136	75	124	71	173	87	147
XI	106	93	109	135	74	122	77	175	105	159
XII	150	97	119	145	132	239	159	234	154	219
*1978 I	113	82	97	146	70	116	73	165	91	126
II	81	81	94	131	68	110	57	173	82	128
III	107	89	100	134	81	94	83	170	116	138
IV	113	95	94	143	74	92	77	167	125	136
V	97	91	106	140	76	149	88	173	155	145
VI	95	84	102	143	85	80	84	181	99	148
VII	119	72	114	122	78	61	91	147	96	123

8. Ulkomaankauppa — Utrikeshandeln — Foreign trade

Vuosi ja kuukausi År och månad Year and month	Tuonti — Imports — Imports									Vienti — Export — Exports						Viennin (+) tai tuonnin (-) enemmyys Överskott av exporten (+) eller importen (-) Export surplus (+) or import surplus (-)
	Koko tuonti Total import	Kaaka-aineet ja tuotantotarvikkeet Råmaterial och produktionsföremåder — Raw materials and production supplies	Siitä — Därav Of which			Poltto- ja voiteluaineet Bränslen och smörjmedel Fuels and lubricants	Investointitavarat Investeringsvaror Investment goods	Kulutustavarat Konsumtionsvaror Consumer goods	Koko vienti Total export	Maa- ja metsätalous Lantbruk och skogsushållning Agriculture and forestry	Teollisuus Industry	Siitä — Därav — Of which				
			Maa- ja metsätalous Lantbruk- och skogsh. Agriculture and forestry	Teollisuus Industry	Rakennustoiminta Byggnadsverksamhet Construction							Textiili-, vaate- ja nahkatö- lisuus — Textil-, beklädnads- och läderindustri — Textile, clothing, leather industry	Puukavateollisuus Trävaruindustri Wood industry	Paperiteollisuus Pappersindustri Paper industry	Metallituote- ja koneiteollisuus Metallprodukt- och maskin- industri — Metal product and machine industry	
C 44	C 45	C 46	C 47	C 48	C 49	C 50	C 51	C 52	C 53	C 54	C 55	C 56	C 57	C 58	C 59	
	1 000 000 mk															
1973	16 599	9 916	139	8 976	519	729	2 919	2 968	14 605	402	14 163	1 197	2 451	5 264	2 928	-1 994
1974	25 666	16 525	171	15 144	826	1 978	3 857	3 282	20 686	414	20 192	1 615	3 154	7 872	4 245	-4 980
1975	28 002	17 057	230	15 539	944	1 670	5 223	3 989	20 247	385	19 790	1 847	2 177	7 225	5 357	-7 755
1976	28 555	17 828	200	16 357	814	1 581	4 966	4 103	24 505	721	23 656	1 936	2 892	7 860	6 892	-4 050
1977	30 708	19 128	235	17 802	710	2 066	4 828	4 603	30 931	976	29 807	2 288	3 854	8 798	9 184	+ 223
*1977 VI ..	3 119	1 984	19	1 869	61	203	564	353	2 541	78	2 449	154	367	750	770	- 578
VII ..	2 442	1 609	9	1 517	59	178	318	316	2 833	73	2 744	140	353	701	1 045	+ 391
VIII ..	2 398	1 590	10	1 505	43	166	276	356	2 240	37	2 189	170	339	674	605	- 158
IX ..	2 849	1 792	31	1 672	59	284	371	399	2 901	32	2 853	248	337	794	944	+ 52
X ..	2 583	1 651	20	1 544	59	222	321	389	2 991	34	2 945	229	321	753	1 106	+ 408
XI ..	2 891	1 728	14	1 625	59	198	511	453	2 960	27	2 913	233	417	896	802	+ 69
XII ..	3 049	1 869	22	1 751	63	231	529	412	3 141	132	2 998	212	346	836	963	+ 92
*1978 I ..	2 631	1 567	31	1 443	60	193	493	376	2 511	152	2 351	165	322	721	656	- 120
II ..	2 188	1 395	21	1 288	54	124	327	340	2 524	29	2 489	191	266	821	727	+ 336
III ..	2 565	1 564	33	1 424	69	89	475	436	2 750	147	2 596	254	322	901	546	+ 185
IV ..	2 422	1 441	40	1 307	55	123	402	455	2 894	12	2 873	217	348	907	799	+ 472
V ..	2 935	1 823	23	1 692	72	198	412	501	2 942	104	2 824	198	431	850	728	+ 7
VI ..	2 668	1 737	13	1 617	67	196	376	357	2 823	23	2 782	181	414	873	810	+ 155
VII ..	2 636	1 701	10	1 582	67	233	363	325	2 678	33	2 634	151	414	775	747	+ 42
	Yksikköarvoindeksi — Enhetsvärdeindex — Unit value index (Laspeyres) (1975 = 100)															
1971	53	49	48	49	50	42	63	66	49	65	49	60	51	44	55	
1972	57	52	55	52	53	40	71	74	53	78	53	66	53	45	65	
1973	64	59	61	59	56	45	76	81	60	89	59	77	68	50	67	
1974	92	92	75	93	77	104	85	90	85	105	84	90	111	76	80	
1975	100	100	100	100	100	100	100	100	100	100	100	100	100	100	100	
1976	107	105	95	104	99	107	113	108	103	132	103	108	105	95	111	
1977	124	122	105	122	112	121	133	124	119	158	118	123	127	101	143	
*1976 I ..	104	102	97	102	97	107	109	106	100	133	99	104	97	95	105	
II ..	106	104	93	104	99	106	111	108	102	116	102	109	100	95	111	
III ..	109	107	100	106	101	106	118	111	105	79	105	114	107	95	116	
IV ..	112	110	92	110	100	109	120	113	108	144	108	116	117	96	118	
*1977 I ..	117	114	103	114	108	111	126	116	112	163	111	120	123	98	126	
II ..	125	123	108	123	111	121	131	124	118	124	118	120	131	101	141	
III ..	130	129	110	129	113	123	139	129	122	96	123	130	129	102	157	
IV ..	131	127	98	127	123	127	144	133	125	178	124	123	125	102	164	
*1978 I ..	135	128	131	127	125	124	160	139	124	173	123	133	122	101	160	
II ..	138	131	110	131	119	132	161	145	126	150	125	134	126	103	162	
	Paljousindeksi — Volymindex — Volume index (Paasche) (1975 = 100)															
1971	79	84	102	85	68	82	71	66	99	116	98	72	149	119	60	
1972	82	88	91	89	71	92	63	77	113	109	113	86	156	134	74	
1973	93	98	98	98	98	96	73	92	121	117	121	84	166	145	82	
1974	100	105	98	104	113	114	87	92	121	102	121	97	131	144	99	
1975	100	100	100	100	100	100	100	100	100	100	100	100	100	100	100	
1976	96	100	91	101	87	88	84	95	117	142	116	97	126	114	116	
1977	88	92	97	94	67	102	70	93	129	160	128	101	139	121	120	
*1976 I ..	87	86	90	86	81	76	90	91	99	189	97	97	114	108	75	
II ..	84	87	105	87	81	61	77	91	114	109	114	90	110	105	124	
III ..	98	105	76	107	91	111	80	90	116	127	116	90	147	117	104	
IV ..	107	116	94	118	93	105	85	103	136	187	135	101	132	127	151	
*1977 I ..	83	85	102	87	71	72	73	93	123	264	119	106	116	118	113	
II ..	88	90	111	91	71	91	76	97	115	190	113	84	135	113	95	
III ..	84	91	80	94	60	122	53	83	129	153	128	93	147	118	123	
IV ..	93	97	98	100	63	123	72	95	143	112	144	119	159	135	131	
*1978 I ..	78	83	105	84	62	78	62	83	124	198	122	99	138	134	90	
II ..	83	89	120	91	69	94	57	91	136	97	137	96	173	141	108	

Ks. huomautusosasto vuoden ensimmäisessä numerossa — Se notavdelningen, häfte 1 — See note section in the January issue.

9. Suomen Pankki — Finlands Bank — The Bank of Finland

a. Tärkeimmät tilit ja setelinanto-oikeus — Viktigare konton och sedelutgivningsrätt — Certain accounts and right of note issue

Vuoden ja kuukauden lopussa Vid utgången av At the end of	Kulta- ja valuuttasaamiset Guld och valutafordringar Gold and foreign exchange receivables	Muut ulkomaiset saamiset Övriga fordringar på utlandet Other foreign receivables	Saamiset rahoituslaitoksilta Fordringar på finansieringsinstitut Receivables from financial institutions	Saamiset julkiselta sektorilta Fordringar på den offentliga sektorn Receivables from the public sector	Saamiset yrityksiltä Fordringar på företag Receivables from corporations	Muut varat Övriga tillgångar Other assets	Taseen loppusumma Balansens slutsumma Total	Valuttaavelat Valutasulder Foreign exchange liabilities	Muut ulkomaiset velat Övriga utländska skulder Other foreign liabilities	Liikkeessä oleva raha Utelöpande sedlar och mynt Notes and coins in circulation
	1 000 000 mk									
	D 1	D 2	D 3	D 4	D 5	D 6	D 7	D 8	D 9	D 10
1975	1 950	1 274	4 164	339	933	50	8 707	172	1 385	2 855
1976	1 801	1 660	4 674	447	1 400	53	10 035	101	1 923	2 885
1977	2 139	1 958	5 420	391	1 416	85	11 410	94	3 447	3 167
1977 VI	1 658	1 855	4 201	362	1 459	74	9 609	89	2 030	3 154
VII	1 629	1 874	4 209	364	1 498	75	9 649	108	2 030	3 157
VIII	1 579	1 857	4 327	360	1 439	76	9 638	91	2 131	3 022
IX	1 994	1 854	4 143	365	1 476	77	9 911	95	2 134	3 079
X	1 945	1 893	4 535	363	1 467	78	10 281	100	2 134	3 072
XI	1 749	1 912	4 999	364	1 428	79	10 531	95	2 556	3 075
XII	2 139	1 958	5 420	391	1 416	85	11 410	94	3 447	3 167
1978 I	2 161	1 983	5 774	399	1 439	92	11 848	61	3 360	2 990
II	2 985	2 093	5 505	401	1 504	60	12 548	55	3 393	3 040
III	3 700	2 142	4 865	405	1 477	60	12 649	64	3 391	3 333
IV	3 696	2 187	4 515	382	1 483	60	12 323	72	3 408	3 302
V	4 618	2 636	3 834	382	1 386	61	12 917	65	3 914	3 271
VI	4 451	2 641	3 586	393	1 311	63	12 445	116	3 046	3 572
VII	4 686	2 659	3 437	404	1 297	61	12 544	59	3 038	3 520
VIII	5 272	2 407	2 996	453	1 288	62	12 478	59	2 786	3 414
IX	4 900	2 429	3 239	464	1 311	63	12 405	72	2 755	3 538

Vuoden ja kuukauden lopussa Vid utgången av At the end of	Liikkeessä olevat talletus- todistukset Utelöpande depositionsbevis Deposit certificates in circulation	Velat rahoituslaitoksille Skulder till finansierings- institut Claims of financial institutions	Velat julkiselle sektorille Skulder till den offentliga sektorn Claims of the public sector	Velat yrityksille Skulder till företag Claims of corporations	Muut velat Övriga skulder Other liabilities	Arvonjärjestelytilit Värderingsräkningar Equalization accounts	Oma pääoma Eget kapital Capital accounts	Setelinanto-oikeus Sedelutgivningsrätt Right of note issue	Käytössä oleva setelin- anto-oikeus Utnyttjad sedelutgivningsrätt Utilized right of note issue	Setelnuovara Sedelutgivningsreserv Unused right of note issue
	1 000 000 mk									
	D 11	D 12	D 13	D 14	D 15	D 16	D 17	D 18	D 19	D 20
1975	250	29	1 301	539	15	331	1 831	3 782	2 848	935
1976	—	1 143	1 133	308	13	592	1 937	3 807	2 767	1 040
1977	200	1 194	328	242	13	671	2 054	4 191	3 126	1 065
1977 VI	180	773	430	230	15	807	1 901	3 685	3 039	646
VII	180	802	389	232	16	820	1 915	3 668	3 068	600
VIII	180	848	353	260	14	811	1 928	3 595	2 890	705
IX	180	1 015	343	266	13	843	1 943	4 005	2 963	1 042
X	180	1 377	286	305	13	855	1 959	3 978	3 001	977
XI	180	1 143	407	236	13	850	1 976	3 804	2 947	857
XII	200	1 194	328	242	13	671	2 054	4 191	3 126	1 065
1978 I	180	1 901	320	239	13	714	2 070	4 218	2 937	1 281
II	180	2 441	297	331	15	711	2 085	5 043	2 944	2 099
III	—	2 341	288	386	13	730	2 103	5 815	3 166	2 649
IV	—	1 988	289	389	14	742	2 119	5 836	3 137	2 699
V	—	2 224	229	416	13	655	2 130	6 773	3 167	3 606
VI	400	2 044	222	386	14	605	2 040	6 550	3 501	3 049
VII	760	2 032	203	304	14	568	2 046	6 733	3 362	3 371
VIII	859	2 103	202	505	12	489	2 049	7 142	3 338	3 804
IX	1 209	1 732	199	372	13	463	2 051	6 537	3 344	3 193

b. Liikepankkien keskuspankkilnoton peruskorko	1.	4. 1959	6.75
Grundränta för affärsbankernas centralbankskredit	30.	3. 1962	8.00
The official discount rate of the Bank of Finland	28.	4. 1962	7.00
	1.	6. 1971	8.50
	1.	1. 1972	7.75
	1.	7. 1973	9.25
	1.	10. 1977	8.25
	1.	5. 1978	7.25

Ks. huomautusosasto vuoden ensimmäisessä numerossa — Se notavdelningen i häfte 1 — See note section in the January issue.

10. Rahalaitosten ottolainaus yleisöltä ¹⁾ — Penninginrättningarnas inlåning från allmänheten ¹⁾ — Deposits by the public ¹⁾

Vuoden ja kuukauden lopussa Vid utgången av At the end of	Liikepankit (ml. OKO) Affärsbanker (inkl. ACA) Commercial banks (incl. OKO)			Säästöpankit Sparbanker Savings banks			Osuuskauppojen säästökassat — Handelslagens sparkassar — ²⁾		OTK:n jäsenosuusliikkeet — ⁴⁾
	Talletukset Depositioner Deposits	Shekkitilit Check-räkningar Cheque accounts	Yhteensä Summa Total	Talletukset Depositioner Deposits	Shekkitilit Check-räkningar Cheque accounts	Yhteensä Summa Total	Talletukset Depositioner Deposits		
	1 000 000 mk								
	D 22	D 23	D 24	D 25	D 26	D 27	D 28	D 29	
1972	8 095.8	1 851.2	9 947.0	6 231.8	296.7	6 528.5	412.0	308.0	
1973	8 989.2	2 144.1	11 133.3	7 108.5	451.8	7 560.3	466.5	338.4	
1974	10 213.1	2 550.8	12 763.9	8 288.3	541.2	8 829.5	538.7	382.1	
1975	11 763.8	3 446.9	15 210.7	9 750.5	661.7	10 412.2	665.0	428.6	
1976	12 788.6	3 030.3	15 818.9	11 060.8	689.8	11 750.6	773.1	481.9	
1977	14 195.3	2 826.8	17 022.1	12 677.2	815.9	13 493.1	841.8	509.1	
1977 IV	12 988.0	2 924.7	15 912.7	11 443.0	717.5	12 160.5	822.7	501.2	
V	13 107.4	3 167.3	16 274.7	11 597.5	767.5	12 365.0	827.6	503.3	
VI	13 221.5	3 200.6	16 422.1	11 824.7	782.4	12 607.1	831.7	504.9	
VII	13 339.2	2 929.8	16 269.0	11 995.9	788.3	12 784.2	837.2	510.5	
VIII	13 428.2	3 159.0	16 587.2	12 121.9	835.8	12 957.7	839.0	508.7	
IX	13 355.5	2 964.4	16 319.9	12 123.1	806.9	12 930.0	836.1	508.8	
X	13 428.8	3 051.3	16 480.1	12 153.9	844.0	12 997.9	840.0	511.6	
XI	13 543.3	3 144.4	16 687.7	12 353.3	837.3	13 190.6	831.1	508.8	
XII	14 195.3	2 826.8	17 022.1	12 677.2	815.9	13 493.1	841.8	509.1	
1978 I	13 963.3	2 982.5	16 945.8	12 752.3	754.8	13 507.1	844.4	515.6	
II	14 158.1	2 874.9	17 033.0	12 907.8	815.7	13 723.5	843.9	518.6	
III	14 229.5	2 854.1	17 083.6	13 070.0	817.2	13 887.2	847.2	522.9	
IV	14 452.5	2 984.4	17 436.9	13 195.5	796.8	13 992.3	853.2	522.7	
V	14 631.4	3 305.2	17 936.6	13 291.5	866.1	14 157.6	839.8	530.2	
VI	14 837.1	3 451.7	18 288.8	13 538.2	885.1	14 423.3	832.7	527.8	
VII	14 959.9	3 568.1	18 528.0	13 683.2	893.3	14 576.5	839.5	531.2	

Vuoden ja kuukauden lopussa Vid utgången av At the end of	Osuuspankit Andelsbanker Co-operative banks			Postipankki Postbanken			Kaikkiaan Inalles All banking establishments		
	Talletukset Depositioner Deposits	Shekkitilit Check-räkningar Cheque accounts	Yhteensä Summa Total	Talletukset Depositioner Deposits	Shekkitilit Check-räkningar Cheque accounts	Yhteensä Summa Total	Talletukset Depositioner Deposits	Shekkitilit Check-räkningar Cheque accounts	Yhteensä Summa Total
	1 000 000 mk								
	D 30	D 31	D 32	D 33	D 34	D 35	D 36	D 37	D 38
1972	4 499.8	223.6	4 723.3	1 805.6	979.2	2 784.8	21 353.0	3 350.6	24 703.6
1973	5 237.4	296.2	5 533.6	2 158.7	1 360.2	3 518.9	24 298.7	4 252.3	28 551.0
1974	6 307.8	385.8	6 693.6	2 641.1	1 638.0	4 279.1	28 371.1	5 115.8	33 486.9
1975	7 538.4	533.8	8 072.2	3 170.2	2 300.7	5 470.9	33 316.5	6 943.1	40 259.6
1976	8 615.9	673.9	9 289.8	3 578.2	2 331.6	5 909.8	37 298.5	6 725.6	44 024.1
1977	9 854.0	703.6	10 557.6	4 089.9	2 203.9	6 293.8	42 167.3	6 550.2	48 717.5
1977 IV	9 015.4	589.8	9 605.2	3 758.2	2 385.4	6 143.6	38 528.5	6 617.4	45 145.9
V	9 081.5	603.9	9 685.4	3 787.1	2 223.8	6 010.9	38 958.4	6 708.5	45 666.9
VI	9 218.3	640.1	9 858.4	3 822.2	2 223.5	6 045.7	39 423.3	6 846.6	46 269.9
VII	9 333.9	625.6	9 959.5	3 893.8	2 117.8	6 011.6	39 910.5	6 461.5	46 372.0
VIII	9 478.9	656.5	10 135.4	3 936.5	2 024.6	5 961.1	40 313.2	6 675.9	46 989.1
IX	9 477.0	649.0	10 126.0	3 937.5	2 046.8	5 984.3	40 238.0	6 467.1	46 705.1
X	9 505.0	653.8	10 158.8	3 963.1	2 007.6	5 970.7	40 402.4	6 556.7	46 959.1
XI	9 703.2	677.2	10 380.4	3 990.5	2 003.1	5 993.6	40 930.2	6 662.0	47 592.2
XII	9 854.0	703.6	10 557.6	4 089.9	2 203.9	6 293.8	42 167.3	6 550.2	48 717.5
1978 I	9 907.4	607.1	10 514.5	4 115.9	2 365.2	6 481.1	42 098.9	6 709.6	48 808.5
II	10 006.7	674.6	10 681.3	4 176.0	2 523.5	6 699.5	42 611.1	6 888.7	49 499.8
III	10 117.4	618.6	10 736.0	4 263.0	2 396.4	6 659.4	43 050.0	6 686.3	49 736.3
IV	10 230.4	621.3	10 851.7	4 284.1	2 436.6	6 720.7	43 538.4	6 839.1	50 377.5
V	10 286.3	676.3	10 962.6	4 303.0	2 351.3	6 654.3	43 882.2	7 198.9	51 081.1
VI	10 469.9	665.1	11 135.0	4 363.7	2 382.7	6 746.4	44 569.4	7 384.6	51 954.0
VII	10 572.0	702.3	11 274.3	4 406.1	2 360.3	6 766.4	44 991.9	7 524.0	52 515.9

Ks. huomautusosasto vuoden ensimmäisessä numerossa — Se notavdelningen i häfte 1 — See note section in the January issue.

¹⁾ Kotimainen markkamääräinen — Inhemsk, i mark — Domestic, in Finnish currency²⁾ Consumers co-operative savings funds — ³⁾ SOK:s medlems-handelslag — Finnish Co-operative Wholesale Society — ⁴⁾ OTK:s medlemsandelslag — The Central Co-operative Society OTK.

11. Rahalaitosten antolainaus yleisölle ¹⁾ — Penninginrättningarnas utlåning till allmänheten ¹⁾ — Advances to the public ¹⁾

Vuoden ja kuukauden lopussa Vid utgången av At the end of	Suomen Pankki Finlands Bank Bank of Finland			Liikepankit (ml. OKO) Affärsbanker (inkl. ACA) Commercial banks (incl. OKO)				Kiinnitys- luotto- pankit Hypoteks- banker — ²⁾	Säästöpankit Sparbanker Savings banks			
	Diskont. kotim. vekselit Diskont. inhemska växlar — ³⁾	Lainat Lån Loans	Yhteensä Summa Total	Vekselit Växlar Bills	Shekki- tilit Check- räkningar Cheque accounts	Muu lai- nananto Annan kredit- givning Other advances	Yhteensä Summa Total	Lainat ⁴⁾ Lån ⁴⁾ Loans ⁴⁾	Vekselit Växlar Bills	Shekki- tilit Check- räkningar Cheque accounts	Muu lai- nananto Annan kredit- givning Other advances	Yhteensä Summa Total
	1 000 000 mk											
	D 39	D 40	D 41	D 42	D 43	D 44	D 45	D 46	D 47	D 48	D 49	D 50
1972	43.5	272.2	315.7	1 902.0	558.5	8 206.8	10 667.3	2 374.4	441.0	83.5	4 978.5	5 503.0
1973	58.2	303.9	362.1	2 442.0	671.2	10 251.3	13 364.5	2 696.4	541.1	101.1	5 854.7	6 496.9
1974	108.6	291.4	400.0	2 974.5	771.3	12 123.0	15 868.8	3 263.8	748.7	128.9	6 838.5	7 716.1
1975	296.2	413.6	709.8	3 048.8	860.0	13 864.0	17 772.8	4 129.1	933.2	154.7	8 020.4	9 108.3
1976	633.2	568.9	1 202.1	3 065.7	1 006.9	15 017.6	19 090.2	4 572.7	1 124.5	196.4	9 295.0	10 615.9
1977	475.6	723.6	1 199.2	3 244.3	1 058.1	16 437.0	20 739.4	5 297.9	1 352.0	251.2	10 709.8	12 313.0
1977 IV	583.2	626.3	1 209.5	3 040.7	1 012.7	15 242.6	19 296.0	4 632.8	1 119.8	199.8	9 568.5	10 888.1
V	597.0	651.5	1 248.5	3 031.5	966.2	15 334.6	19 332.3	4 664.6	1 154.6	198.7	9 704.2	11 057.5
VI	592.0	685.0	1 277.0	3 022.6	1 043.9	15 447.0	19 513.5	4 751.3	1 159.6	206.6	9 787.7	11 153.9
VII	624.1	691.6	1 315.7	3 025.3	1 003.0	15 535.0	19 563.3	4 787.4	1 178.7	205.2	9 881.5	11 265.4
VIII	555.7	703.5	1 259.2	3 048.9	1 042.1	15 701.3	19 792.3	4 818.3	1 206.1	215.5	10 011.2	11 432.8
IX	523.1	718.8	1 241.9	3 071.6	1 042.9	15 911.4	20 025.9	4 831.3	1 231.6	224.1	10 187.3	11 643.0
X	521.5	713.4	1 234.9	3 141.6	1 098.3	16 030.1	20 270.0	4 864.6	1 250.6	223.5	10 352.2	11 826.3
XI	490.1	702.0	1 192.1	3 252.3	1 128.1	16 151.2	20 531.6	4 906.5	1 270.1	217.4	10 519.3	12 006.8
XII	475.6	723.6	1 199.2	3 244.3	1 058.1	16 437.0	20 739.4	5 297.9	1 352.0	251.2	10 709.8	12 313.0
1978 I	463.1	761.0	1 224.1	3 180.0	1 136.8	16 492.9	20 809.7	5 336.2	1 335.2	238.4	10 853.3	12 426.9
II	472.7	792.3	1 265.0	3 162.6	1 205.6	16 668.3	21 036.5	5 325.6	1 315.9	237.0	10 962.4	12 515.3
III	461.0	786.4	1 247.4	3 139.2	1 113.1	16 739.4	20 991.7	5 278.0	1 294.1	244.6	11 020.4	12 559.1
IV	471.3	785.3	1 256.6	3 095.7	1 046.4	16 803.9	20 946.0	5 313.9	1 325.0	233.1	11 115.3	12 673.4
V	399.0	772.0	1 171.0	3 039.8	1 023.1	16 934.0	20 996.9	5 391.4	1 333.8	233.6	11 253.6	12 821.0
VI	323.2	767.5	1 090.7	2 965.3	1 102.9	17 082.7	21 150.9	5 435.3	1 312.4	248.4	11 357.8	12 918.6
VII	313.5	764.1	1 077.6	2 835.3	1 109.3	17 188.4	21 133.0	5 476.5	1 309.5	245.3	11 497.5	13 052.3

Vuoden ja kuukauden lopussa Vid utgången av At the end of	Osuuspankit Andelsbanker Co-operative banks				Postipankki Postbanken				Kaikkiaan Inalles All banking establishments			
	Vekselit Växlar Bills	Shekki- tilit Check- räkning. Cheque accounts	Muu lai- nananto Annan kredit- givning Other advances	Yh- teensä Summa Total	Vekselit Växlar Bills	Siirto- tilit Giro- konton Giro accounts	Muu lai- nananto Annan kredit- givning Other advances	Yhteensä Summa Total	Vekselit Växlar Bills	Shekki- tilit Check- räkning. Cheque accounts	Muu lai- nananto Annan kredit- givning Other advances	Yhteensä Summa Total
	1 000 000 mk											
	D 51	D 52	D 53	D 54	D 55	D 56	D 57	D 58	D 59	D 60	D 61	D 62
1972	488.3	102.5	3 891.8	4 482.6	33.9	55.0	2 155.9	2 244.8	2 908.7	799.5	21 879.6	25 587.8
1973	589.6	115.3	4 597.4	5 302.3	98.7	85.5	3 214.4	3 398.6	3 729.6	973.1	26 918.1	31 620.8
1974	807.5	129.0	5 520.0	6 456.5	105.9	110.7	4 400.5	4 617.1	4 745.2	1 139.9	32 437.2	38 322.3
1975	876.6	156.6	6 765.6	7 797.8	255.7	122.8	5 109.3	5 487.8	5 409.5	1 294.1	33 302.0	45 005.6
1976	1 045.2	176.9	8 024.9	9 247.0	331.5	211.0	5 469.7	6 012.2	6 200.1	1 591.2	42 988.8	50 740.1
1977	1 118.4	224.3	9 204.1	10 546.8	338.1	187.5	5 814.7	6 340.3	6 528.4	1 721.1	48 187.1	56 436.6
1977 IV	911.7	192.1	8 208.6	9 312.4	311.4	171.0	5 595.2	6 077.6	5 966.8	1 575.6	43 874.0	51 416.4
V	924.9	191.0	8 289.4	9 405.3	312.1	216.5	5 668.5	6 197.1	6 020.1	1 572.4	44 312.8	51 905.3
VI	971.3	199.9	8 372.9	9 544.1	304.4	213.1	5 678.9	6 196.4	6 049.9	1 663.5	44 722.8	52 436.2
VII	1 001.9	195.6	8 470.8	9 668.3	285.7	198.3	5 669.5	6 153.5	6 115.7	1 602.1	45 035.8	52 753.6
VIII	1 000.2	205.7	8 584.9	9 790.8	260.0	233.3	5 681.7	6 175.0	6 070.9	1 696.6	45 500.9	53 268.4
IX	1 013.6	214.4	8 734.0	9 962.0	288.9	207.9	5 739.8	6 236.6	6 128.8	1 689.3	46 122.6	53 940.7
X	1 039.5	212.8	8 867.5	10 119.8	329.4	217.5	5 796.0	6 342.9	6 282.6	1 752.1	46 623.8	54 658.5
XI	1 043.3	218.1	9 021.3	10 282.7	382.9	213.2	5 812.6	6 408.7	6 438.7	1 776.8	47 112.9	55 328.4
XII	1 118.4	224.3	9 204.1	10 546.8	338.1	187.5	5 814.7	6 340.3	6 528.4	1 721.1	48 187.1	56 436.6
1978 I	1 048.9	224.9	9 300.9	10 574.7	451.6	252.2	5 903.3	6 607.1	6 478.8	1 852.3	48 647.6	56 978.7
II	1 029.2	228.5	9 378.4	10 636.1	322.9	199.6	5 922.9	6 445.4	6 303.3	1 870.7	49 049.9	57 223.9
III	1 004.6	234.1	9 409.8	10 648.5	213.8	202.6	5 787.9	6 204.3	6 114.5	1 794.4	49 021.9	56 930.8
IV	1 027.9	229.1	9 485.6	10 742.6	272.3	169.9	5 786.5	6 228.7	6 192.2	1 678.5	49 290.5	57 161.2
V	1 047.9	230.0	9 600.0	10 877.9	317.9	209.4	5 789.9	6 317.2	6 138.4	1 696.1	49 740.9	57 575.4
VI	1 076.7	233.8	9 710.4	11 020.9	322.9	252.6	5 924.1	6 499.6	6 000.5	1 837.7	50 277.8	58 116.0
VII	1 073.2	224.0	9 849.3	11 146.5	327.0	253.4	5 963.5	6 543.9	5 858.5	1 832.0	50 739.3	58 429.8

Ks. huomautusasto vuoden ensimmäisessä numerossa — Se notavdelningen i häfte 1 — See note section in the January issue.

¹⁾ Kotimainen markkamääräinen — Inhemsk, i mark — Domestic, in Finnish currency. — ²⁾ Inland bills discounted — ³⁾ Mortgage banks.⁴⁾ Ei sisällä pankkien saamia lainoja — Innehåller icke lån till banker — Incl. no loans to the banks.

12. Suomen Pankin avista myyntikurssit — Finlands Banks avista försäljningskurser — Avista rates of exchange of the Bank of Finland

Päivä- määrä Datum	New York (1 \$)	Mont- real (1 C\$)	Lontoo London (1 £)	Tuk- holma Stock- holm (100 Skr)	Oslo (100 Nkr)	Köpen- hamina Köpen- hamn Copen- hagen (100DKr)	Frank- furt a/M. (100 DM)	Amster- dam (100 Fl)	Bryssel Brussels (100 Bfr) 1)	Zü- rich (100 Sfr)	Pariisi Paris (100 FF)	Rooma Roma Rome (100 Lit)	Wien Vien- na (100 Sch)	Tokio Tokyo (100 Yen)	Moskova Moskva Moscow (Clea- ring, 1 Rbl)
	D 63	D 64	D 65	D 66	D 67	D 68	D 69	D 70	D 71	D 72	D 73	D 74	D 75	D 76	D 77
1972 31/12	4.178	4.200	9.815	88.15	62.95	61.05	130.57	129.35	9.470	110.82	181.75	0.717	18.06	—	4.960
1973 31/12	3.854	3.870	8.940	84.20	67.35	61.50	142.70	136.70	9.350	118.80	181.95	0.637	19.52	—	5.120
1974 31/12	3.560	3.600	8.380	87.65	68.60	63.50	148.50	142.80	9.900	141.00	80.30	0.555	20.95	1.200	4.877
1975 31/12	3.859	3.800	7.805	87.90	69.25	62.60	147.45	143.70	9.770	147.50	86.40	0.567	20.92	1.270	5.091
1976 31/12	3.776	3.730	6.430	91.70	73.10	65.50	160.40	153.80	10.530	154.60	76.10	0.432	22.60	1.295	5.089
1977 30/12	4.027	3.680	7.680	86.30	78.50	69.90	192.00	177.50	12.320	201.50	86.00	0.465	26.70	1.690	5.704
1977 29/4	4.060	3.875	6.990	93.70	77.10	68.20	172.50	165.90	11.300	161.00	82.00	0.460	24.25	1.465	5.442
31/5	4.088	3.890	7.025	93.55	77.70	68.10	173.80	166.00	11.350	163.30	82.60	0.464	24.40	1.475	5.502
30/6	4.061	3.825	6.990	92.45	76.50	67.40	174.04	164.20	11.330	165.15	82.75	0.464	24.48	1.525	5.473
29/7	4.033	3.780	7.010	92.70	76.80	67.60	177.10	165.80	11.480	168.10	83.00	0.460	24.93	1.517	5.495
28/8	4.045	3.765	7.050	91.80	76.40	67.20	175.00	165.60	11.400	170.00	82.60	0.460	24.65	1.516	5.583
30/9	4.164	3.885	7.275	86.20	75.80	67.70	180.40	169.50	11.680	178.30	85.00	0.473	25.20	1.585	5.673
31/10	4.150	3.750	7.605	86.80	76.20	68.20	184.50	171.60	11.820	186.20	86.00	0.475	25.90	1.670	5.658
30/11	4.204	3.795	7.635	87.50	77.90	68.50	189.10	175.00	12.000	194.80	86.70	0.480	26.45	1.725	5.823
30/12	4.027	3.680	7.680	86.30	78.50	69.90	192.00	177.50	12.320	201.50	86.00	0.465	26.70	1.690	5.704
1978 31/1	4.004	3.620	7.822	86.40	78.30	70.30	189.60	176.80	12.320	202.20	84.90	0.466	26.50	1.670	5.728
28/2	4.182	3.755	8.105	90.90	78.90	75.20	205.10	191.85	13.250	223.40	87.95	0.494	28.50	1.763	6.016
31/3	4.175	3.691	7.769	91.40	79.05	75.25	206.75	193.15	13.310	223.60	91.50	0.495	28.71	1.885	6.076
28/4	4.230	3.737	7.760	91.90	78.70	75.20	204.85	191.85	13.180	218.85	92.20	0.492	28.47	1.910	6.077
31/5	4.310	3.850	7.870	92.90	79.60	76.30	205.20	191.60	13.140	226.20	93.80	0.500	28.55	1.946	6.139
30/6	4.252	3.785	7.930	93.20	79.00	75.65	205.05	190.60	13.060	228.90	95.00	0.500	28.50	2.086	6.152
31/7	4.173	3.690	8.080	92.80	78.00	75.60	204.60	189.40	13.030	239.60	95.75	0.500	28.39	2.204	6.109
31/8	4.108	3.570	7.985	92.80	78.70	74.90	206.45	190.50	13.150	249.60	94.50	0.500	28.60	2.167	6.103
29/9	4.036	3.430	7.975	91.90	78.90	75.60	208.85	192.00	13.280	261.65	93.70	0.495	28.80	2.140	6.076

13. Kotimainen clearingliike
Inhemska clearingrörelse
Domestic clearing accounts

Vuosi ja kuukausi År och månad Year and month	Postivekselit, shekit ja siirtomääräykset Postremissväxlar, checker och kontokrediteringar Bankers' drafts, cheques and transfer orders	
	Luku Antal 1 000 No.	Määrä Belopp Total sum Milj. mk
	D 78	D 79
1973	28 789	98 401
1974	32 500	130 189
1975	35 234	158 731
1976	40 850	180 692
1977	42 969	201 828
1977 II ..	3 225	14 896
III ..	3 979	16 925
IV ..	3 289	15 272
V ..	3 588	16 861
VI ..	3 816	17 340
VII ..	3 435	16 702
VIII ..	3 858	17 455
IX ..	4 136	17 881
X ..	3 533	17 768
XI ..	3 689	17 726
XII ..	3 546	17 505
1978 I ..	3 406	18 638
II ..	3 119	17 505
III ..	3 376	19 339
IV ..	3 340	17 446
V ..	3 896	19 442
VI ..	3 752	19 162
VII ..	3 593	18 159
VIII ..	3 836	18 141
IX ..	3 466	17 995

14. Postisiirtoliike
Postgiörörelsen
Post-office giro accounts

Siirtotilit Girokonton Giro accounts		Tilitapahtumat (panot ja otot) Transaktioner (in- och utbetalningar) Transactions (deposits and withdrawals)	
Luku Antal No.	Määrä Belopp Total sum Milj. mk	Luku Antal 1 000 No.	Määrä Belopp Total sum Milj. mk
D 80	D 81	D 82	D 83
123 177	2 012	120 209	330 208
127 139	2 370	129 940	422 397
128 921	3 167	137 289	593 292
128 332	3 160	141 129	766 994
125 241	3 148	141 782	841 836
127 618	3 284	13 125	67 769
127 655	2 937	15 173	79 170
127 345	3 112	10 861	66 537
126 706	2 926	11 826	68 748
126 640	3 007	11 189	70 889
126 607	2 781	9 462	68 475
126 535	2 623	10 506	67 587
126 305	2 845	10 714	64 624
126 247	2 837	12 117	70 112
125 742	2 615	11 773	69 415
125 241	3 148	13 572	86 604
123 755	3 150	12 520	63 094
123 472	3 339	12 802	71 777
123 555	3 271	16 368	83 703
123 491	3 200	12 035	66 841
123 472	3 044	12 394	76 324
123 561	3 369	11 503	79 570
123 431	3 198	9 871	73 990

15. Protestoidut vekselit ja
tratat — Protosterade väx-
lar och trattor
Protested bills of exchange
and drafts

Vekselit Växlar Bills of exchange	Tratat Trattor Drafts	Yhteensä Summa Total
1 000 mk		
D 84	D 85	D 86
10 094	8 398	18 491
11 737	12 970	24 707
14 686	18 529	33 215
16 643	20 180	36 824
*20 253	*25 036	*45 289
*1 874	*2 249	*4 123
*1 608	*2 931	*4 539
*1 892	*1 829	*3 721
*1 697	*2 072	*3 769
*1 790	*1 954	*3 744
*1 377	*1 500	*2 876
*1 538	*1 433	*2 971
*1 574	*1 791	*3 365
*2 280	*2 097	*4 377
*1 147	*2 319	*3 466
*1 694	*2 496	*4 191
*1 500	*2 086	*3 586
* 849	*1 662	*2 511
*1 261	*2 076	*3 337
*1 403	*2 237	*3 639
*1 436	*2 824	*4 261
*1 537	*2 723	*4 260
*1 382	*1 571	*2 953
*1 707	*1 656	*3 363
*1 371	*2 017	*3 389

Ks. huomautusosasto vuoden ensimmäisessä numerossa — Se notavdelningen i häfte I — See note section in the January issue.

1) Kaupallinen kurssi. Ei kaupallinen kurssi, ks. Suomen Pankin tiedote: Viralliset myyntikurssit — Kommerciell kurs. Okommerciell kurs, se Finlands Banks rapport över officiella försäljningskurser — Commercial rate. Financial rate, see Report of the Bank of Finland on the official selling rates.

16. Helsingin Arvopaperipörssi — Helsingfors Fondbörs — *Helsinki Stock Exchange*

Vuosi ja kuukausi År och månad Year and month	Myynti — Försäljning — Sales				
	Osakkeet Aktier Shares	Merkintä- oikeudet Teknings- rätter Subscription rights	Deben- tuurit Deben- turerna Debentures	Obliga- tiot Obliga- tioner Bonds	Yhteensä Summa Total
	1 000 mk				
	D 87	D 88	D 89	D 90	D 91
1973	204 003	61 373	6 168	19 496	291 040
1974	147 046	42 668	3 181	16 072	208 967
1975	143 081	48 683	2 713	13 446	207 923
1976	136 877	16 418	2 773	16 063	172 131
1977	125 524	1 798	7 343	56 809	191 474
1977 IV ..	9 850	201	75	1 759	11 884
V ..	8 668	—	142	2 817	11 626
VI ..	11 631	—	1 052	3 505	16 189
VII ..	4 895	—	99	3 490	8 484
VIII ..	6 604	—	323	3 464	10 391
IX ..	9 646	38	1 529	5 455	16 668
X ..	10 498	29	1 534	7 122	19 184
XI ..	16 958	27	969	7 206	25 161
XII ..	19 456	75	1 308	14 213	35 051
1978 I ..	9 423	28	1 227	11 187	21 865
II ..	14 804	52	331	10 688	25 875
III ..	13 232	2 664	1 165	11 240	28 301
IV ..	26 420	2 456	902	10 182	39 960
V ..	11 197	5 948	1 767	14 642	33 555
VI ..	7 353	5 760	2 483	14 169	29 765
VII ..	4 073	333	583	9 893	14 882
VIII ..	9 445	892	1 648	10 223	22 209
IX ..	12 852	619	1 157	7 671	22 298

17. Henkivakuutusyhtiöiden hankinta — Livförsäkringsbolagens nyanskaffning — *Life insurance policies*

Luku Antal Number	Uusia vakuutuksia — Nya försäkringar Policies granted			Koko vakuutus- kannan maksuulo Hela försäk- ringsbestän- dets premie- inkomster — ¹⁾
	Vakuutus- summa Försäkrings- bestånd Sums assured	Maksutulo ¹⁾ Premie- inkomster ¹⁾ Premium income ²⁾		
	1 000 000 mk	1 000 mk		
	D 92	D 93	D 94	D 95
77 583	1 520.6	22 285
63 107	1 399.6	24 982
73 873	1 560.6	30 575	283 948	..
70 279	1 460.0	32 685	318 323	..
61 546	1 415.7	35 215
4 442	100.7	2 455	24 785	..
5 576	138.4	3 189	27 529	..
5 042	117.9	3 275	24 707	..
2 797	64.9	1 768	22 222	..
4 300	89.2	2 416	28 869	..
4 366	117.9	2 974	31 386	..
4 683	120.4	2 779	27 420	..
7 107	151.1	3 530	28 931	..
6 531	166.6	4 718
4 544	119.1	2 940	29 756	..
4 670	124.6	2 748	28 244	..
4 601	132.4	2 947	34 171	..
4 201	112.1	2 553	27 892	..
4 419	133.9	3 000	29 779	..
3 504	112.5	2 608	24 915	..
1 769	61.8	1 340	23 130	..
2 773	85.8	2 163	29 301	..

18. Unitaksen osakeindeksi — Unitas aktieindex — *Unitas share index, 1975 = 100*

Vuosi ja kuukausi År och månad Year and month	Pankit Banker Banks (26.58)	Vakuutus Försäkring Insurance (1.95)	Kauppa ja liikenne Handel och samfärdsel Trade and transport (5.14)	Teollisuus Industri Industry (66.33)	Siitä — Därav — <i>Of which:</i>					Yleis- indeksi General- index General index (100.00)
					Moniala- yrietykset Mång- bransch- företag Multi- branch enterprises (32.11)	Metsä Skog Forest (16.82)	Metalli Metall Metal (7.44)	Tekstiili ja vaatetus Textil och konfektion Textile and clothing (2.03)	Muu Övrig Other (7.93)	
					D 100	D 101	D 102	D 103	D 104	
	D 96	D 97	D 98	D 99	D 100	D 101	D 102	D 103	D 104	D 105
1973	130.8	..	131.9	114.3	119.9
1974	124.0	..	110.2	110.8	114.3
1975	100.0	100.0	100.0	100.0	100.0	100.0	100.0	100.0	100.0	100.0
1976	86.6	88.7	94.4	89.7	87.7	93.3	95.1	73.0	89.5	89.1
1977	71.1	77.2	92.3	73.5	75.9	68.5	73.3	52.3	79.7	73.9
1976 XI ..	76.8	79.0	88.4	80.5	79.2	83.3	85.1	60.9	80.5	79.9
XII ..	75.6	75.7	88.3	79.2	78.3	81.5	82.9	60.3	79.5	78.7
1977 I ..	77.4	82.6	90.6	81.9	82.3	82.8	82.1	62.1	83.5	81.2
II ..	74.7	82.7	90.4	78.3	78.1	79.6	79.6	60.1	80.1	78.1
III ..	76.2	77.8	90.8	77.5	77.7	76.9	79.9	60.4	79.7	77.8
IV ..	74.8	75.0	92.3	77.5	78.8	75.9	77.6	59.1	80.1	77.5
V ..	72.2	75.4	92.4	75.6	79.4	69.7	75.5	55.4	78.1	75.6
VI ..	70.4	79.0	92.8	74.4	78.6	67.2	73.9	53.5	78.6	74.4
VII ..	70.5	76.9	92.0	74.1	78.2	66.5	72.7	51.7	80.3	74.1
VIII ..	70.9	75.5	93.8	72.7	76.2	66.5	70.7	50.7	79.6	73.4
IX ..	68.5	76.8	94.5	70.0	72.8	63.2	69.2	46.6	79.8	71.0
X ..	67.4	75.2	92.6	66.0	68.4	58.2	65.6	43.1	79.1	67.9
XI ..	65.6	75.7	93.2	66.3	69.7	57.2	65.7	43.0	78.5	67.7
XII ..	64.7	74.1	92.3	67.2	70.7	58.1	66.6	41.9	78.9	67.9
1978 I ..	67.1	74.0	94.7	68.0	71.8	59.2	66.1	42.4	79.7	69.2
II ..	67.0	79.2	104.0	69.2	73.3	60.5	66.0	42.7	81.2	70.6
III ..	68.5	93.9	113.6	72.6	75.8	63.3	72.0	45.7	87.3	74.1
IV ..	68.8	96.3	116.8	74.4	76.5	63.3	75.5	49.6	94.3	75.5
V ..	66.4	91.4	111.3	72.4	74.1	61.6	75.2	47.1	92.2	73.2
VI ..	64.1	83.3	106.9	70.4	72.4	58.5	73.6	45.1	90.8	70.8
VII ..	63.6	81.4	105.9	69.8	71.3	58.7	74.0	46.3	89.6	70.2
VIII ..	63.4	83.9	107.0	70.8	71.0	60.4	75.2	47.3	94.2	71.0
IX ..	62.4	81.1	108.1	70.4	69.9	61.0	74.4	47.4	94.7	70.4

Ks. huomautusosasto vuoden ensimmäisessä numerossa — Se notavdelningen i häfte 1 — *See note section in the January issue.*

¹⁾ Uusien vakuutusten yhteensummat vuosimaksut — De nya försäkringarnas sammanlagda årspremier — *Total annual premiums of new policies.*

²⁾ *Premium income of total sums assured.*

19. Valtionrautatiet — Statsjärnvägarna — State railways

Vuosi ja kuukausi År och månad Year and month	Matkojen luku Resornas antal Number of journeys	Henkilökilometrit Personkilometer Passenger kilometres	Kuljetettu tavara Befordrat gods Freight carried		Kuormassa kuljetetut tavaravaunut Transporterade lastade godsvagnar Loaded wagons hauled			Volyyymi-indeksi Volym-index Volume index					
			1 000 t	1 000 000 t-km	Vaunukuormatavara Vagnslastgods Wagonloads	Kappaletavara Styckegods Part-load goods	Yhteensä Summa Together	Henkilöliikenne Persontrafik Person traffic	Tavara-liikenne Gods- trafik Freight traffic				
										1 000	1969 = 100		
	E 1	E 2	E 3	E 4	E 5	E 6	E 7	E 8	E 9				
1974	32 793	3 046.9	27 293	7 487	1 429	285	1 714	146	123				
1975	35 546	3 135.1	22 657	6 438	1 176	267	1 443	153	106				
1976	36 990	2 985.2	23 358	6 547	1 210	234	1 444	151	108				
1977	36 762	2 977.1	22 079	6 399	1 099	184	1 283	149	105				
1977 I ..	6 139	433.2	1 729	508	88	15	103	129	99				
II ..			1 657	503	83	15	98	130	99				
III ..			6 370	500.1	1 856	544	96	17	113	144	108		
IV ..					1 910	569	98	16	114	160	111		
V ..					2 095	606	106	18	124	151	119		
VI ..			5 603	502.7	1 702	495	86	15	101	162	97		
VII ..					1 411	394	72	12	84	161	80		
VIII ..					1 882	531	91	16	107	142	98		
IX ..					6 373	482.5	1 964	551	94	16	110	137	107
X ..							2 016	569	99	15	114	155	111
XI ..							2 053	586	99	16	115	135	115
XII ..			6 503	503.2	1 805	543	87	13	99	176	107		
1978 I ..	6 128	444.1	1 730	526	85	14	100	122	101				
II ..			1 627	482	80	13	93	128	97				
III ..			6 151	491.5	1 839	541	91	14	105	160	108		
IV ..					1 950	573	97	15	112	142	113		
V ..					2 031	580	100	15	115	138	114		
VI ..			5 752	518.3	1 811	493	89	15	103	178	97		
VII ..					1 417	383	70	11	81	160	74		
VIII ..					1 971	533	94	14	108	139	103		

Vuosi ja kuukausi År och månad Year and month	Henkilöliikennetuotot Intäkter av persontrafiken Income from passenger traffic	Tavara-liikennetuotot Intäkter av godstrafiken Income from freight traffic	Muut tuotot Övriga intäkter Other incomes	Tuotot kaikkiaan Summa intäkter Total income	Kulut Kostnader Costs	Alijäämä (—) Underskott(—) Deficit (—)	Kustannustekijäin hinta- indeksi Kostnads- faktorernas prisindex Price index of costs		
								1 000 000 mk	1969 = 100
								E 10	E 11
1974	196.04	612.73	59.16	867.93	1 064.75	—196.82	171		
1975	237.47	653.33	72.89	963.69	1 331.64	—367.95	210		
1976	292.52	810.24	74.21	1 176.97	1 529.31	—352.34	239		
1977	331.22	878.26	86.63	1 296.70	1 677.21	—380.50	265		
1976 XI ..	18.81	60.69	4.79	84.29	121.40	— 37.11	242		
XII ..	39.05	82.85	21.95	143.85	186.92	— 43.07	255		
1977 I ..	21.28	69.14	5.09	95.51	108.33	— 12.82	260		
II ..	23.96	68.72	4.37	97.05	131.99	— 34.95	260		
III ..	23.90	71.91	4.83	100.64	127.24	— 26.60	265		
IV ..	28.32	79.16	5.10	112.58	135.44	— 22.86	265		
V ..	26.54	86.32	8.66	121.52	139.52	— 18.00	266		
VI ..	29.17	71.05	7.96	108.18	147.85	— 39.67	266		
VII ..	32.24	53.80	5.14	91.18	164.61	— 73.42	266		
VIII ..	28.40	72.03	5.20	105.63	123.63	— 18.01	267		
IX ..	24.03	74.78	6.44	105.25	135.06	— 29.81	267		
X ..	27.28	76.69	5.20	109.17	129.46	— 20.29	270		
XI ..	23.69	79.17	8.95	111.81	140.88	— 29.07	270		
XII ..	43.00	75.47	19.70	138.17	193.19	— 55.02	270		
1978 I ..	19.61	73.40	2.90	96.73	130.04	— 33.31	275		
II ..	25.96	69.02	5.80	101.57	134.61	— 33.04	275		
III ..	30.18	77.52	8.74	116.44	141.50	— 25.06	276		
IV ..	26.38	79.23	4.79	110.41	142.66	— 32.25	276		
V ..	26.05	82.28	6.42	114.75	138.09	— 23.34	278		
VI ..	34.01	75.10	6.30	116.40	137.30	— 20.90	278		
VII ..	34.24	53.80	5.37	93.41	180.06	— 86.65	278		
VIII ..	29.82	72.14	6.89	108.85	138.17	— 29.33	278		

Ks. huomautusosasto vuoden ensimmäisessä numerossa — Se notavdelningen i häfte 1 — See note section in the January issue.

20. Yöpymisien lukumäärät majoitusliikkeissä — Antalet övernattningar på härbärgeringsställen
Numbers of nights in the accommodation facilities

Vuosi ja kuukausi År och månad Year and month	Yhteensä Summa Total	Asuinmaa — Hemland — Country of domicile						
		Suomi Finland	Ulkomaat Utlandet Foreign countries	siitä — därav — of which				USA
				muut Pohjoismaat övriga nordiska länder other Nordic countries	Saksan liittotasavalta Förb.rep. Tyskland Fed. Rep. of Germany	Neuvostoliitto Sovjetunionen Sovietunion		
E	E	E	E	E	E	E		
1974.....	5 481 573	3 824 583	1 656 990	687 830	292 730	129 468	122 597	
1975.....	5 879 965	4 232 855	1 647 110	679 083	269 198	143 270	120 966	
1976.....	5 687 884	4 174 048	1 513 836	587 215	235 672	152 526	103 446	
1977.....	5 546 911	4 060 683	1 486 228	568 901	249 370	144 480	108 488	
1977 VI	615 109	384 674	230 435	74 071	52 628	13 646	21 118	
VII	730 864	440 104	290 760	109 469	68 965	13 518	25 299	
VIII	639 848	397 695	242 153	85 167	53 513	14 578	19 834	
IX	461 320	334 285	127 035	50 224	16 718	12 298	11 536	
X	433 155	340 517	92 638	41 547	8 425	13 716	4 591	
XI	405 508	324 018	81 490	36 971	6 014	14 880	3 165	
XII	280 125	229 364	50 761	24 010	5 569	6 197	1 876	
1978 I	325 010	266 218	58 792	22 728	5 841	9 356	3 102	
II	398 650	325 296	73 354	29 190	8 152	11 835	2 912	
III	443 024	363 802	79 222	31 516	10 563	11 573	4 222	
IV	449 685	364 173	85 512	35 853	7 635	14 448	3 868	
V	445 914	325 209	120 705	52 681	13 590	14 257	8 098	
VI	617 676	405 272	212 404	75 135	42 975	12 645	20 743	

21. Suomen ja Pohjoismaiden ulkopuolisten maiden välinen matkustajaliikenne — Resandeträffiken mellan Finland och utomnordiska länder — Passenger traffic between Finland and Non-Nordic countries

Vuosi ja kuukausi År och månad Year and month	Yhteensä Summa Total	Maitse Till lands By land	Meritse Sjöledes By sea	Lento- teitse Per flyg By air	Ulkomaalaiset kansalaisuuden mukaan Utlänningar efter medborgarskap Foreigners by citizenship										Suomalaista Finnska medborgare Finne
					Yhteensä Summa Total	Ruotsi Sverige Sweden	Norja Norge Norway	Tanska Danmark Denmark	Iso-Britannia Storbritannien Un. Kingdom	Neuvostoliitto Sovjetunionen USSR	Ranska Frankrike France	Saksan liittotas. Förb. rep. Tyskland Fed. Rep. of Germany	Yhdysvallat Förenta staterna USA	Muut maat Övriga länder Others	
Saapuneet — Anlända — Arrivals															
1973.....	746 874	142 487	166 647	437 740	260 293	16 867	1 169	1 132	26 915	21 955	9 283	69 515	45 895	67 562	486 581
1974.....	837 632	153 786	192 494	491 352	291 591	16 253	1 868	1 178	30 886	25 882	10 541	77 458	41 047	86 478	546 041
1975.....	1 019 006	184 003	213 936	621 067	308 770	18 456	1 608	1 269	29 927	27 524	13 173	70 454	50 490	95 869	710 236
1976.....	980 360	190 871	174 672	614 817	282 883	16 386	1 240	1 000	27 394	29 777	12 957	60 929	44 209	88 991	697 477
1977.....	1 020 124	186 444	191 217	642 463	259 008	14 584	1 610	946	24 045	27 828	12 056	67 521	39 985	70 433	761 116
1977 X	81 372	14 063	13 454	53 855	16 816	599	53	92	1 688	2 273	690	3 353	1 986	6 082	64 556
XI	69 480	13 451	11 753	44 276	14 181	533	49	73	1 687	2 683	823	2 408	1 671	4 254	55 299
XII	63 133	10 124	11 477	41 532	12 260	325	97	42	1 240	1 120	587	3 564	1 199	4 086	50 873
1978 I	60 397	6 997	6 447	46 953	13 205	616	46	30	1 403	2 138	509	3 058	1 412	3 993	47 192
II	66 692	9 913	7 160	49 619	14 150	400	38	43	1 547	2 287	617	3 707	1 262	4 249	52 542
III	94 461	17 919	14 719	61 823	19 484	976	43	31	2 052	2 255	782	5 463	2 680	5 202	74 977
IV	88 204	11 541	13 147	63 516	15 719	739	102	54	1 409	2 553	704	3 786	1 815	4 557	72 485
V	89 579	17 245	17 402	54 932	23 736	2 900	120	124	1 788	2 189	981	6 007	2 534	7 093	65 843
VI	127 275	24 454	33 781	69 040	47 533	2 715	278	196	2 759	2 680	2 185	13 954	8 614	14 152	79 742
VII	150 977	31 444	41 800	77 733	55 177	5 150	400	345	2 742	2 949	1 857	15 636	9 135	16 963	95 800
VIII	122 098	19 796	38 899	63 403	53 966	2 719	208	106	5 124	3 058	2 038	13 730	9 758	17 225	68 132
Lähteneet — Avresta — Departures															
1973.....	746 974	144 839	167 224	434 911	261 209	17 816	1 370	1 362	26 136	21 705	8 415	70 076	45 660	68 669	485 765
1974.....	862 671	159 448	192 287	510 936	294 473	17 178	2 296	1 214	30 524	25 035	10 710	76 898	42 612	88 006	568 198
1975.....	1 046 539	187 743	216 261	642 535	306 372	18 676	1 806	1 502	29 646	26 611	12 039	69 931	50 258	95 903	740 167
1976.....	997 405	190 366	181 635	625 404	293 401	17 014	1 518	1 117	28 717	29 391	12 853	63 663	45 255	93 873	704 004
1977.....	1 025 292	196 582	187 799	640 911	281 340	16 338	1 782	1 261	26 200	27 835	12 358	63 463	41 227	90 876	743 952
1977 X	74 708	12 407	13 789	48 512	18 115	800	149	155	1 678	2 527	787	3 748	2 079	6 192	56 593
XI	63 409	13 505	10 679	39 225	13 541	545	65	60	1 582	2 526	655	2 697	1 432	3 979	49 868
XII	63 942	11 176	10 375	42 391	12 758	633	53	27	1 541	1 952	612	2 647	1 104	4 189	51 184
1978 I	55 610	5 676	7 139	42 795	13 392	280	32	51	1 416	1 642	641	3 655	1 526	4 149	42 218
II	65 510	11 455	7 711	46 344	13 972	673	45	41	1 396	2 052	731	3 247	1 154	4 633	51 538
III	93 707	18 111	14 922	60 674	18 985	1 054	58	47	1 847	2 600	778	5 004	2 722	4 875	74 722
IV	82 606	11 228	13 303	58 075	16 009	1 271	153	28	1 349	2 409	845	3 700	1 774	4 480	66 597
V	86 339	17 578	17 819	50 942	20 866	2 887	149	95	1 421	2 436	873	4 620	2 390	5 995	65 473
VI	123 553	25 682	29 976	67 895	37 829	2 714	514	297	2 733	2 532	1 869	8 558	6 405	12 207	85 724
VII	136 690	31 309	36 360	69 021	49 940	4 257	422	247	3 198	2 695	1 427	12 231	9 500	15 963	86 750
VIII	125 653	19 227	40 230	66 196	63 470	2 467	229	170	5 188	3 123	2 132	17 303	11 867	20 991	62 183

Ks. huomautusosasto vuoden ensimmäisessä numerossa — Se notavdelningen i häfte 1 — See note section in the January issue.

22. Moottoriajoneuvot — Motorfordon — Motor vehicles

Vuoden ja kuukauden lopussa Vid utgången av At the end of	Henkilöautot Personbilar		Kuorma-autot Lastbilar		Linja- autot Bussar	Paketti- autot Paket- bilar	Erikois- autot Special- bilar	Kaikki autot Alla bilar		Käyttövoima Drivkraft		Moottori- pyörät Motor- cycles	Traktori- Traktorer		
	Yhteensä Summa	Ammatt. Yrkesm.	Yhteensä Summa	Ammatt. Yrkesm.				Yhteensä Summa	Ammatt. Yrkesm.	Yhteensä Summa	Ammatt. Yrkesm.			Bensiini Bensin	Diesel
a. Rekisterissä olevat ajoneuvot — Inregistrerade motorfordon — Motor vehicles registered															
1973	894 104	9 950	48 728	24 322	8 429	71 170	5 689	1 028 120	44 363	937 281	90 781	48 774	184 955		
1974	936 681	10 059	50 477	24 678	8 592	74 420	6 038	1 076 208	45 069	976 589	99 560	49 536	193 078		
1975	996 284	10 063	50 905	24 202	8 651	77 546	6 581	1 139 967	44 644	1 032 177	107 743	49 085	203 302		
1976	1 032 884	10 263	50 887	23 990	8 841	81 792	7 069	1 181 473	44 763	1 065 222	116 209	46 927	210 588		
1977	1 075 399	10 005	50 295	23 787	8 771	85 920	7 261	1 227 646	44 171	1 103 397	124 195	44 915	217 404		
b. Rekisteriin merkityt uudet moottoriajoneuvot — Inregistrerade nya motorfordon — Registered new vehicles															
1973	118 649	3 557	5 230	2 676	830	6 510	425	131 644	7 463	119 877	11 761	10 563	10 533		
1974	96 633	3 914	5 310	2 791	791	7 188	500	110 422	7 985	97 467	12 949	6 514	10 010		
1975	117 619	3 712	5 398	2 764	812	7 207	585	131 621	7 716	117 402	14 215	4 771	11 066		
1976	92 707	3 062	4 726	2 323	914	8 241	545	107 133	6 684	92 733	14 399	3 937	11 741		
1977	90 546	2 980	4 053	2 165	628	8 261	373	103 861	6 133	90 242	13 619	2 932	10 572		
1977 II	6 710	300	257	131	47	755	41	7 810	491	6 814	996	50	561		
III	8 654	294	258	124	55	890	24	9 881	495	8 745	1 136	297	853		
IV	10 357	276	311	133	38	851	24	11 581	479	10 400	1 181	656	1 226		
V	7 937	287	336	150	72	719	33	9 097	549	7 855	1 242	661	1 433		
VI	7 293	257	374	166	58	551	33	8 309	510	7 161	1 148	492	987		
VII	6 687	210	244	116	23	450	29	7 433	368	6 505	928	306	397		
VIII	8 280	268	277	148	23	660	23	9 263	468	8 164	1 099	221	505		
IX	8 565	281	361	198	45	678	29	9 678	551	8 512	1 166	115	866		
X	6 519	222	329	189	42	644	24	7 558	492	6 467	1 091	39	861		
XI	5 860	170	338	194	37	635	35	6 905	441	5 912	993	34	798		
XII	2 756	102	600	431	149	465	34	4 004	721	2 766	1 238	14	502		
*1978 I	10 608	368	319	167	26	711	44	11 708	593	10 142	1 566	48	1 484		
II	7 670	366	275	144	41	544	29	8 559	579	7 417	1 142	38	644		
III	7 594	335	291	156	56	512	38	8 491	585	7 317	1 174	164	897		
IV	7 848	341	357	195	56	556	32	8 849	616	7 652	1 196	474	956		
V	6 714	287	311	134	69	580	32	7 706	512	6 526	1 178	273	859		
VI	6 400	250	309	144	52	648	25	7 434	477	6 316	1 118	305	591		
VII	5 517	208	193	95	27	493	20	6 250	356	5 495	815	243	435		
VIII	6 503	283	282	161	21	278	25	7 409	484	6 347	1 062	188	613		

23. Ulkomainen merenkulku — Sjöfarten mellan Finland och utlandet — Foreign shipping

Vuosi ja kuukausi År och månad Year and month	Saapuneet alukset — Ankomna fartyg — Vessels entered						Lähteneet alukset — Avgångna fartyg — Vessels cleared					
	Luku — Antal		1 000 nettotonnia		Tuotu tavaramäärä Im- porterad varu- mängd	Siitä suomal. aluksilla Därav med finska fartyg Of which by Finnish vessels	Luku — Antal		1 000 nettotonnia		Viety tavaramäärä Ex- porterad varu- mängd	Siitä suomal. aluksilla Därav med finska fartyg Of which by Finnish vessels
	Kalk- kiaan Summa	Niistä suomal. Därav finska Of which Finnish	Kalk- kiaan Summa	Lastissa Last- förande With cargo			Kalk- kiaan Summa	Niistä suomal. Därav finska Of which Finnish	Kalk- kiaan Summa	Lastissa Last- förande With cargo		
E 53	E 54	E 55	E 56	E 57	E 58	E 59	E 60	E 61	E 62	E 63	E 64	
1973	21 286	11 785	33 667	30 765	24 400	12 836	21 368	11 820	33 945	25 532	12 792	6 121
1974	19 093	10 610	31 913	29 460	25 306	13 486	19 185	10 631	32 080	23 535	11 441	5 715
1975	17 383	9 860	32 486	30 436	23 175	13 260	17 185	9 681	32 213	23 734	8 217	4 273
1976	16 378	8 482	32 930	29 552	23 316	11 997	16 590	8 601	33 334	24 960	11 997	5 283
1977	16 124	8 173	34 423	30 051	25 630	11 844	16 037	8 133	34 752	25 428	14 087	5 663
1976 XII ..	1 241	601	2 699	2 427	2 692	1 399	1 289	618	2 782	1 856	1 232	545
1977 I ..	940	522	2 004	1 733	1 450	916	934	522	2 121	1 567	906	439
II ..	814	454	1 783	1 556	1 201	744	815	439	1 771	1 442	895	424
III ..	879	518	1 916	1 682	1 160	808	882	513	1 944	1 613	957	463
IV ..	891	384	1 750	1 436	1 121	520	860	361	1 664	1 325	823	251
V ..	1 409	548	2 860	2 403	2 639	504	1 408	580	2 901	1 854	1 350	401
VI ..	1 813	967	3 922	3 484	2 775	1 310	1 834	969	3 923	2 856	1 373	483
VII ..	1 884	1 034	3 819	3 399	2 377	1 060	1 868	1 012	3 768	2 960	1 238	479
VIII ..	1 838	1 000	3 770	3 470	2 650	1 172	1 844	994	3 924	2 833	1 177	458
IX ..	1 537	766	3 370	2 977	2 871	1 194	1 539	761	3 369	2 230	1 229	731
X ..	1 512	680	3 160	2 740	2 668	1 193	1 511	680	3 112	2 265	1 362	575
XI ..	1 348	663	3 233	2 858	2 792	1 210	1 372	669	3 346	2 253	1 254	493
XII ..	1 259	637	2 839	2 310	1 925	1 213	1 270	633	2 910	2 229	1 524	667
1978 I ..	1 008	520	2 399	2 034	1 755	1 148	994	509	2 362	1 828	1 114	498
II ..	811	458	2 031	1 767	1 269	881	818	459	2 061	1 698	1 042	561
III ..	893	495	2 237	1 939	1 163	690	904	502	2 342	1 954	1 108	615
IV ..	1 094	583	2 498	2 134	1 790	1 088	1 080	579	2 536	1 969	1 223	545
V ..	1 604	792	3 142	2 680	2 237	1 365	1 571	781	3 100	2 359	1 381	604
VI ..	1 872	893	3 908	3 430	2 518	1 024	1 924	905	3 988	3 052	1 464	621
VII ..	2 026	1 027	3 904	3 449	2 049	915	1 972	996	4 019	3 313	1 249	584

Ks. huomautusosasto vuoden ensimmäisessä numerossa — Se notavdelningen i häfte 1 — See note section in the January issue.

24. Kauppalaivasto — Handelsflottan — Merchant fleet

Vuoden ja kuukauden lopussa Vid utgången av At the end of	Koko kauppalaivasto Hela handelsflottan Whole merchant fleet		Matkustajaluokset Passagerarfartyg Passenger vessels		Säiliöaluokset Tankfartyg Tankers	
	Luku Antal Number	1 000 br.r.t. gross tons	Luku Antal Number	1 000 br.r.t. gross tons	Luku Antal Number	1 000 br.r.t. gross tons
	E 65	E 66	E 67	E 68	E 69	E 70
1973	466	1 513	112	172	57	732
1974	449	1 624	117	166	61	853
1975	450	2 048	116	180	61	1 139
1976	442	2 090	116	174	56	1 102
1977	446	2 274	120	198	52	1 169
1977 V	438	2 202	118	198	54	1 171
VI	440	2 212	118	198	53	1 159
VII	437	2 210	117	198	52	1 159
VIII	437	2 209	117	198	52	1 159
IX	439	2 220	117	198	51	1 159
X	440	2 234	115	197	52	1 169
XI	443	2 261	118	198	52	1 169
XII	446	2 274	120	198	52	1 169
*1978 I	446	2 290	119	198	51	1 166
II	450	2 305	120	199	51	1 166
III	453	2 318	120	199	51	1 166
IV	453	2 330	118	197	51	1 166
V	452	2 331	118	189	51	1 166
VI	455	2 332	119	189	51	1 166
VII	455	2 328	118	185	50	1 153
VIII	456	2 329	118	185	50	1 153
IX	458	2 330	119	185	50	1 153

25. Kotimaisten lentoyhtiöiden säännöllinen lentoliikenne
Inhemska flygbolags reguljära flygtrafik
Scheduled air traffic of Finnish airlines

Vuosi ja kuukausi År och månad Year and month	Lentokm Flygkm Kilometres flown	Matkustajakm Passagerarkm Passengers carried	Matkustajien luku Antal passagerare Passengers carried	Rahtia ja postia Frakt och post Freight and mail
				1000 ton-km
	1 000	E 71	E 72	E 73
1973 ...	26 908	1 072 544	1 697 508	32 523
1974 ...	29 234	1 158 092	1 884 557	32 608
1975 ...	30 313	1 259 124	2 048 269	31 555
1976 ...	29 973	1 379 659	2 040 427	33 083
1977 ...	28 304	1 395 092	1 836 292	38 690
1977 IV	2 020	97 902	119 253	2 764
V	1 747	98 078	111 348	2 633
VI	2 473	156 523	187 254	2 946
VII	2 568	134 080	133 674	2 484
VIII	2 568	139 527	170 687	2 813
IX	2 483	135 597	187 718	3 429
X	2 571	123 382	174 822	4 724
XI	2 384	111 142	162 048	4 729
XII	2 309	94 600	137 796	3 471
1978 I	2 394	100 518	137 823	2 954
II	2 265	101 186	142 800	3 082
III	2 454	132 351	164 982	3 287
IV	2 569	135 651	172 738	3 809
V	2 593	138 570	179 589	3 535
VI	2 595	165 561	183 344	3 470
VII	2 474	148 013	135 529	2 533
VIII	2 597	159 707	176 272	3 237

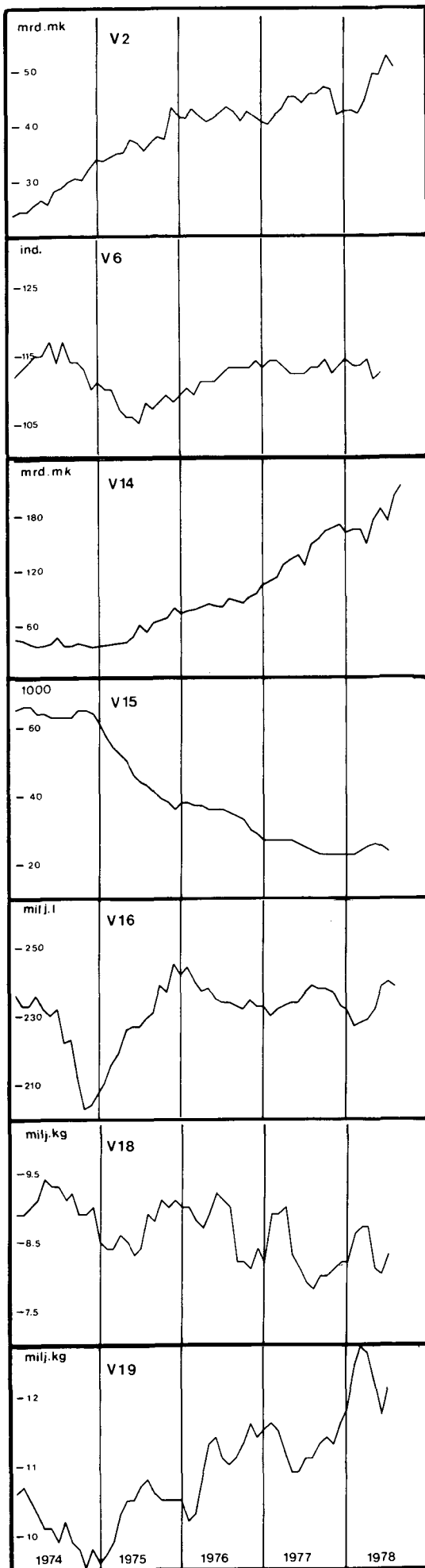
26. Posti- ja lennätinlaitos — Post- och telegrafverket — Postal, telegraphic and telephone services

Vuosi ja kuukausi År och månad Year and month	Postitoimen liikennetulo Inkomst av posttrafiken Postal revenue	Teletoimen liikennetulo Inkomster av televerk-samhet Revenue from telese-rvices	Muut tulot Övriga inkomster Other revenues	Yhteensä Summa Total revenue	Kauk puhelu — Fjärrsamtal Trunk calls				Sähkö-sanomata, kotimaiset ja ulkomaille Telegram, inrikes och till utlandet Telegrams, domestic and abroad	Telexkirjoittamiset Telexskrivningar Telex calls		
					kotimaiset — inrikes domestic		ulkomaille (minuu-teissa) till utlandet (i minuter) abroad (minutes)	E 83		E 84	E 85	
					käsi-välit-teinen liikenne (3 min. jaksoja) manuell trafik (3 min. perioder) ¹⁾	automaattiliikenne automatisk trafik maksu-sykäyksiä à 20 p taxe-impulser à 20 p ²⁾						puheluja samtal calls
1 000 mk	E 75	E 76	E 77	E 78	1 000	E 79	E 80	E 81	E 82	E 83	E 84	E 85
1972	285 350	402 305	107 757	795 412	68 421	1 885 980	135 741	16 098	1 052	29 158	6 843	
1973	355 896	478 604	124 272	958 773	67 616	2 423 556	147 670	17 685	944	32 460	7 501	
1974	427 984	595 220	171 506	1 194 710	60 992	3 205 722	167 933	21 646	941	40 412	8 020	
1975	532 341	767 560	210 184	1 510 085	44 527	4 478 136	211 027	30 135	912	40 677	8 135	
1976	838 959	1 107 157	204 470	2 150 586	33 297	3 260 890	224 984	34 766	852	57 297	8 499	
1977	948 756	1 273 531	204 931	2 427 219	27 525	3 925 486	234 632	38 381	818	70 014	8 622	
1977 IV	77 392	75 281	15 617	168 290	2 290	311 515	18 919	3 027	65	6 711	664	
V	78 609	149 583	25 091	253 282	2 459	337 280	20 628	3 088	105	4 842	742	
VI	83 963	79 423	4 874	168 260	2 271	317 745	19 723	3 235	70	6 452	748	
VII	61 020	135 402	12 233	208 655	2 207	260 491	16 961	2 331	63	4 871	377	
VIII	66 180	71 153	13 643	150 976	2 296	328 891	20 800	3 087	67	2 374	651	
IX	86 460	144 396	14 822	245 678	2 181	343 621	20 508	3 210	64	4 185	902	
X	82 084	80 038	14 011	176 134	2 140	338 118	20 188	3 371	61	9 257	590	
XI	83 182	153 828	13 896	250 906	2 104	355 905	20 602	3 433	63	8 772	829	
XII	135 656	104 706	49 563	289 926	1 942	338 545	19 454	3 439	74	7 339	777	
1978 I	55 920	85 897	14 786	156 603	1 934	347 008	19 901	3 458	62	4 730	752	
II	77 247	114 977	15 277	207 501	1 738	309 260	19 570	3 269	58	5 465	1 001	
III	84 461	111 030	18 607	214 098	1 901	371 113	22 231	3 606	66	4 347	793	
IV	83 015	120 322	19 212	222 549	1 783	339 197	20 608	3 488	64	4 114	773	
V	101 881	108 518	19 119	229 518	1 834	363 280	22 463	3 716	106	4 506	835	
VI	82 684	127 568	17 503	227 755	1 676	337 850	21 475	4 439	71	4 033	714	
VII	70 081	150 050	14 435	234 565	1 603	268 531	17 469	3 321	60	3 168	526	
VIII	75 554	79 308	15 555	170 417	1 718	354 588	22 271	4 411	68	4 119	704	

Ks. huomautusosasto vuoden ensimmäisessä numerossa — Se notavdelningen i häfte 1 — See note section in the January issue.

¹⁾ Manual exchange (3-minute periods) — ²⁾ Automatic exchange (charge impulses à 20 p), until 1976 charge impulses à 10 p.

Kausivaihtelusta puhdistettuja tilastosarjoja
Säsongutjämnade serier
Seasonally adjusted series



Vuosi ja kuukausi År och månad Year and month	Rahamarkkinat Penningmarknaden Money market					Ulkomainen suhdannekehitys Utländsk konjunkturutveckling Foreign economic indicators				
	Rahalaitosten ottolainaus yleisöltä – Penninginrättningarnas inlåning från allmänheten – Deposits by the public					Teollisuustuotannon volyymi-indeksi Volymindex för industriproduktionen Volume index of industrial production				
	Shekkitiliit Checkräkningar Cheque accounts 1 000 000 mk	Shekkitilit ilman Postipankkia – Checkräkningar utan Postbanken – Cheque accounts excluding postal giro accounts 1 000 000 mk	Varsinaiset talletukset Egentliga depositioner Time deposits 1 000 000 mk	Siiitä »muut vars.tall.» – Därav »andra egentliga depositioner» – Of which ordinary and saving account deposits 1 000 000 mk	Rahalaitosten antolainaus yleisölle – Penninginrättningarnas utlåning till allmänheten – Advances to the public 1 000 000 mk	O.E.C.D. 1970=100	Saksan liittotasavalta Föbundsrepubliken Tyskland Federal Republic of Germany 1970=100	Ruotsi Sverige Sweden 1970=100	Englanti Englandt UK 1970=100	USA USA 1970=100
V1	V2	V3	V4	V5	V6	V7	V8	V9	V10	
1975										
I	4 867	3 370	28 286	19 551	38 780	111	104	121	108	107
II	4 953	3 335	28 737	19 782	39 597	110	106	118	107	104
III	5 162	3 410	29 229	20 182	40 267	110	107	120	105	103
IV	5 163	3 504	29 557	20 399	40 906	107	101	116	103	103
V	5 193	3 526	29 999	20 739	41 395	106	106	114	100	103
VI	5 442	3 754	30 408	21 046	41 773	106	103	115	100	104
VII	5 248	3 678	30 910	21 445	42 291	105	99	113	101	105
VIII	5 326	3 535	31 428	21 855	42 779	108	104	120	99	107
IX	5 379	3 678	31 702	22 057	43 519	107	106	114	101	109
X	5 432	3 775	31 913	22 129	44 024	108	107	115	102	109
XI	5 590	3 756	32 295	22 494	44 452	109	109	116	102	110
XII	6 427	4 329	32 795	22 944	44 674	108	109	113	101	111
1976										
I	6 040	4 146	33 236	23 342	45 199	109	111	110	103	117
II	6 065	4 139	33 493	23 525	45 653	110	112	111	104	118
III	6 215	4 321	33 805	23 731	46 219	109	109	110	104	119
IV	6 209	4 194	34 183	24 022	46 651	111	112	112	104	119
V	6 126	4 059	34 480	24 254	47 045	111	111	111	107	120
VI	6 076	4 137	34 802	24 426	47 622	111	113	115	102	121
VII	6 308	4 219	35 183	24 597	48 022	112	111	115	104	121
VIII	6 473	4 351	35 452	24 821	48 551	113	113	118	104	122
IX	6 356	4 255	35 775	25 063	48 903	113	115	113	105	121
X	6 292	4 075	36 170	25 298	49 254	113	115	116	106	121
XI	6 360	4 245	36 448	25 462	49 672	113	115	114	106	122
XII	6 301	4 160	36 730	25 599	50 293	114	116	115	107	123
1977										
I	6 265	4 074	36 997	25 728	50 523	113	117	111	107	123
II	6 166	4 030	37 073	25 672	50 851	114	116	113	107	124
III	6 411	4 205	37 917	26 427	51 159	114	118	111	107	126
IV	6 523	4 295	38 472	26 799	51 542	113	116	110	106	126
V	6 780	4 545	38 956	27 085	51 990	112	115	109	107	127
VI	6 859	4 536	39 495	27 520	52 445	112	116	110	104	128
VII	6 676	4 417	40 091	27 812	52 965	112	115	108	106	129
VIII	6 775	4 580	40 384	28 000	53 554	113	116	113	106	128
IX	6 819	4 580	40 700	28 156	54 030	113	117	112	106	129
X	6 970	4 710	41 017	28 239	54 594	114	116	111	104	129
XI	6 892	4 672	41 416	28 491	55 163	112	117	109	104	129
XII	6 240	4 190	41 542	28 422	55 853	113	119	109	105	130
1978										
I	6 426	4 266	41 604	28 452	56 490	114	120	110	106	129
II	6 404	4 271	41 813	28 442	56 982	113	116	109	107	129
III	6 454	4 206	42 878	29 447	56 988	113	115	108	107	131
IV	6 731	4 460	43 451	29 942	57 333	114	116	108	109	133
V	7 279	4 921	43 882	30 107	57 691	111	115	104	106	134
VI	7 414	4 909	44 614	30 645	58 116	112	116	105	107	134
VII	7 789	5 269	45 173	30 811	58 664					135
VIII	7 475	5 063	45 825		59 045					
IX										
X										
XI										
XII										

△ 3 kuukauden liukuva keskiarvo – 3 månaders glidande medelvärde – 3 month moving average

○ Työpäivää kohti – Per arbetsdag – Per working day

1) Lakon tms. vaikutus näkyvissä – Påverkat av strejk o.d. – Affected by strike and the like

Ks. Huomautusosasto vuoden ensimmäisessä numerossa – Se notavdelningen i häfte 1 – See note section in the January issue

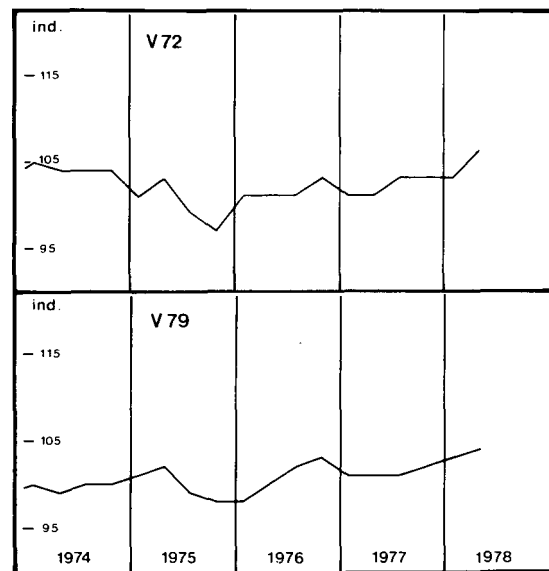
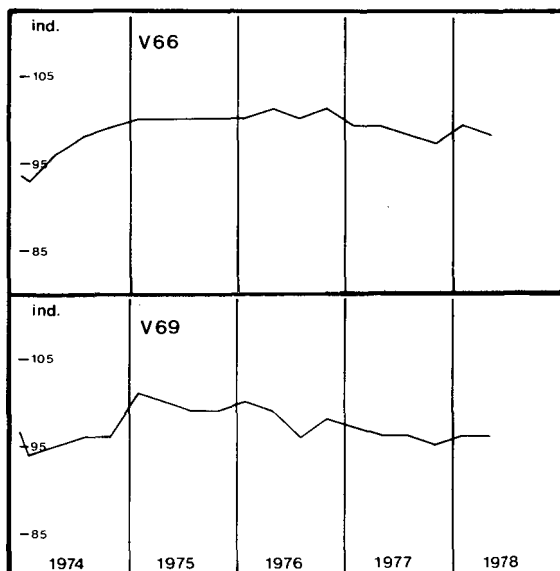
2) V11, V12, V13
– 1976 lähtien uuden työvoimatiedustelun mukaan
– Från 1976 enligt den nya arbetskraftsenkäten
– From 1976 by the revised labour force survey

Teollisuustuotannon volyyymi-indeksi Volymindex för industriproduktionen Volume index of industrial production																	
Markkinahakkuut yhteensä – Marknadsavverkningar inalles – Total commercial fellings 1 000 m ³ – cu metres	Ainespinopuu – Travat råvirke – Cordwood 1 000 m ³ – cu metres	Tukkipuu – Stock – Logs 1 000 m ³ – cu metres	Koko teollisuus – Hela industrin – Total industry 1970=100 ○	Investointivarat – Investeringarvaror – Investment goods 1970=100	Muut tuotantohyödykkeet – Andra produktionsföremådenheter – Other producers' goods 1970=100	Kulutushyödykkeet – Konsumentföremådenheter – Consumers' goods 1970=100	Kaivos- ja muu kaivannaistoiminta – Brytning av mineraliska produkter – Mining and quarrying 1970=100 2 ○ △	Elintrarvik. valmistus – Livsmedelstillerkning – Food manufact. 1970=100 311-2 ○ △	Juomien valmistus – Dryckesvarutillerkning – Beverage industries 1970=100 313 ○ △	Tupakkatuotteiden valmistus – Tobaksvarutillerkning – Tobacco manufact. 1970=100 314 ○ △	Tekstiilien valmistus – Textilvarutillerkning – Manufact. of textiles 1970=100 321 ○ △	Vaatteiden valmistus – Tillverkning av kläder – Manufact. of wearing apparel, except footwear 1970=100 322 ○ △	Näähän, nahkateosten ja kenkien valm. – Tillverkning av läder, läddrevor och skor – Manufact. of leather, leather products and footwear 1970=100 323-4 ○ △	Puutavaran valmistus – Trävarutillerkning – Manufact. of wood and wood products 1970=100 331-2 ○	Massan, paperin ja pappersvarutillerkn. – Massa, papers och pappersvarutillerkn. – Manufact. of paper and paper products 1970=100 341 ○	Graafinen tuotanto – Grafisk produktion – Printing, publishing and allied industries 1970=100 342 ○	Kemiallisten tuotteiden valmistus – Tillverkning av kemiska produkter – Manuf. of chemicals 1970=100 351-2 ○
V21	V22	V23	V24	V25	V26	V27	V28	V29	V30	V31	V32	V33	V34	V35	V36	V37	V38
2 873	1 678	1 359	125	180	116	132	95	115	114	1) 72	128	120	112	89	110	124	145
3 034	1 887	1 398	127	171	114	131	95	116	107	1) 119	124	117	110	95	105	131	143
2 848	1 680	1 321	126	159	106	123	95	115	110	130	127	124	113	92	105	143	150
2 694	1 590	1 221	128	193	125	148	95	112	113	1) 180	123	119	113	93	105	128	145
2 421	1 374	1 107	122	177	109	122	95	111	113	1) 66	120	120	110	87	102	127	147
3 054	1 709	1 527	118	174	106	125	95	111	114	1) 104	124	125	112	86	78	130	148
2 577	1 275	1 357	117	178	108	136	99	111	116	111	126	132	114	67	95	117	148
2 183	1 250	866	122	177	106	127	102	111	121	113	124	132	118	90	90	131	150
1 929	1 116	801	119	183	105	131	104	111	120	118	118	127	115	84	84	144	138
2 047	1 119	915	118	185	105	134	101	112	115	1) 150	122	124	115	85	84	129	140
1 955	1 159	810	124	173	106	125	99	109	113	1) 88	123	121	112	87	90	134	141
1 814	1 125	777	117	174	105	127	99	109	110	1) 192	122	121	112	83	89	133	128
1 652	1 031	719	122	163	108	127	101	109	114	1) 99	117	122	111	80	90	131	146
1 863	1 106	908	122	150	112	129	105	113	116	1) 61	118	125	114	83	100	129	156
2 109	1 227	1 004	123	178	118	136	109	1) 100	117	101	119	126	117	86	107	131	145
2 292	1 289	1 111	125	164	114	130	113	1) 105	119	102	118	126	119	92	1) 86	132	163
2 462	1 388	1 141	127	156	116	131	112	1) 122	121	106	120	126	120	92	102	127	164
2 293	1 203	1 234	125	165	114	136	112	1) 119	119	121	117	125	112	96	91	127	128
2 911	1 497	1 457	117	152	108	127	112	1) 114	115	126	118	123	113	78	91	129	144
2 447	1 216	1 309	124	159	115	129	114	112	112	121	119	122	110	93	100	140	148
2 714	1 339	1 484	127	158	118	135	116	109	112	115	122	120	116	94	102	133	163
2 727	1 346	1 461	126	151	116	127	117	108	115	109	121	120	114	94	109	134	147
2 847	1 393	1 600	125	158	117	130	116	106	116	108	120	124	113	99	97	132	159
2 813	1 359	1 652	129	168	123	138	119	107	118	1) 146	120	123	113	107	101	131	162
2 469	1 229	1 378	1) 129	156	119	131	121	108	121	96	120	125	114	101	95	135	169
2 386	1 192	1 358	1) 130	153	119	132	123	106	121	94	115	118	1) 133	97	98	136	164
2 344	1 106	1 360	1) 115	142	115	129	118	106	120	98	112	117	1) 31	92	92	134	143
2 299	1 099	1 319	1) 120	140	113	123	113	107	115	99	114	116	1) 17	88	96	138	147
2 525	1 207	1 438	125	155	117	133	116	107	117	100	114	120	1) 127	96	98	140	150
2 360	1 147	1 359	128	160	123	135	118	106	118	102	104	115	146	65	97	137	147
1 935	870	1 169	120	150	112	127	118	106	121	106	99	119	143	97	84	133	138
2 635	1 160	1 684	127	153	122	137	117	108	118	107	103	118	141	100	99	140	156
2 624	1 168	1 616	129	157	121	135	116	109	119	107	114	124	120	98	102	142	147
2 466	1 088	1 527	129	152	120	133	117	110	120	105	117	118	123	97	103	145	154
2 375	1 027	1 531	129	151	121	138	120	111	120	121	116	113	119	94	101	142	151
2 428	1 060	1 544	125	143	119	134	117	111	122	136	116	111	116	89	99	142	146
2 655	1 147	1 661	126	146	121	134	114	110	118	118	118	111	113	95	107	136	146
2 528	1 136	1 550	127	139	119	132	109	110	121	92	122	113	112	95	107	136	150
2 437	1 083	1 487	129	145	121	134	117	110	122	68	121	112	110	101	110	141	170
2 446	1 068	1 512	129	144	128	140	121	111	126	96	119	112	104	103	110	133	170
2 139	911	1 353	128	142	125	135	123	112	125	94	117	112	101	105	106	137	166
1 741	727	1 169	128	139	125	135	112	112	120	101	109	108	81	106	114	140	158
1 746	769	1 080	122	130	119	125	110	114	119	94	111	108	90	104	105	142	169
2 298	961	1 557	132	152	128	141							110	100	144	182	

Kausivaihtelusta puhdistettuja tilastisarjoja
Säsongutjämnade serier
Seasonally adjusted series

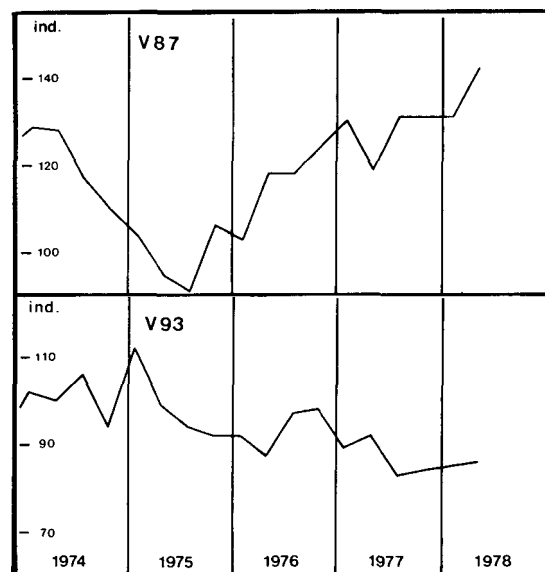
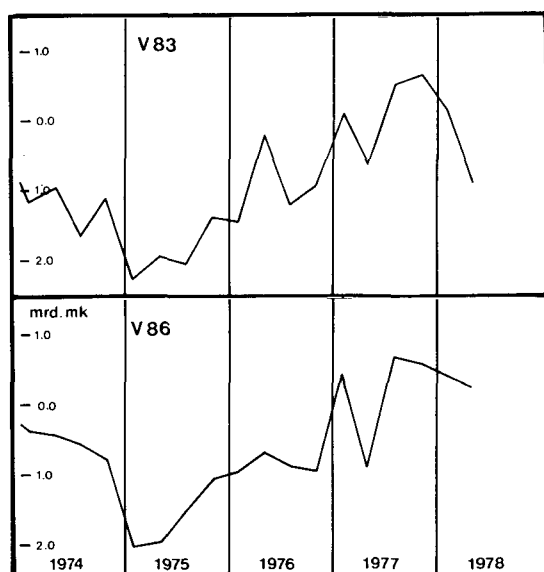
- 4) Sarjat ovat huhtikuussa 1978 uudistetun neljännesvuositaisen kansantalouden tilinpidon mukaisia. Ks. lähemmin Tilastotiedotus KT 1978:1.
4) Serierna har uppgjorts i enlighet med de i april 1978 förnyade kvartalsvisa nationalräkenskaperna. Se närmare Statistisk rapport KT 1978:1.
4) The series conform to the quarterly national accounts revised in April 1978. For further information see Statistical Report KT 1978:1.

Vuosi ja neljännes År och kvartal Year and quarter	Kulutusmenot Konsumtions- utgifter Final consump- tion expenditure		Investoinnit Investeringar Gross fixed capi- tal formation		Bruttokansantuote toimialoittain Bruttonationalprodukt enligt näringsgrenar Gross domestic product by kind of economic activity										
	Yksityiset – Privata – Private	Julkiset – Offentliga – Government services	Yksityiset – Privata – Private	Julkiset – Offentliga – Government services	Maatalous – Jordbruk – Agriculture	Metsätalous – Skogshushållning – Forestry	Tuollisuus ja kaivannaistoiminta – Tillverknings-, gruv- o.a. ekstraktiv industri – Manufacturing, mining and quarrying	Sähkö-, kaasu- ja vesihuolto – El-, gas- och vattenförsörjning – Electricity, gas and water	Talonrakennustoiminta – Husbyggnadsverksamhet – Building	Maa- ja vesirakennustoiminta – Anläggningsverksamhet – Other construction	Liikenne – Transport – Transport and communication	Kauppa – Handel – Trade	Muu toiminta – Övriga tjänster – Other services	Bruttokansantuote yhteensä – Bruttonationalprodukten – Total gross domestic product	Yrittäjätoiminta – Näringslivet – Industries
	V66	V67	V68	V69	V70	V71	V72	V73	V74	V75	V76	V77	V78	V79	V80
1975															
I	100	98	102	101	98	117	101	100	108	102	103	101	98	101	102
II	100	99	107	100	101	109	103	102	107	101	102	101	100	102	102
III	100	100	97	99	99	86	99	95	97	99	96	100	100	99	98
IV	100	102	95	99	107	80	97	102	93	98	99	97	102	98	97
1976															
I	100	103	95	100	106	77	101	102	83	101	98	99	102	98	97
II	101	104	84	99	107	96	101	102	82	99	100	101	103	100	99
III	100	105	90	96	1) 110	105	101	104	86	96	100	100	103	102	101
IV	101	107	87	98	106	113	103	109	89	98	107	101	105	103	102
1977															
I	99	108	85	97	105	98	101	111	90	96	101	93	105	101	99
II	99	109	87	96	105	100	101	112	87	94	98	96	106	101	99
III	98	110	80	96	1) 89	102	103	114	88	95	105	95	107	101	99
IV	97	112	85	95	105	101	103	116	87	94	106	92	107	102	100
1978															
I	99	112	81	96	105	105	103	119	85	92	105	94	108	103	101
II	98	113	81	96	105	94	106	123	89	94	111	93	108	104	102
III															
IV															



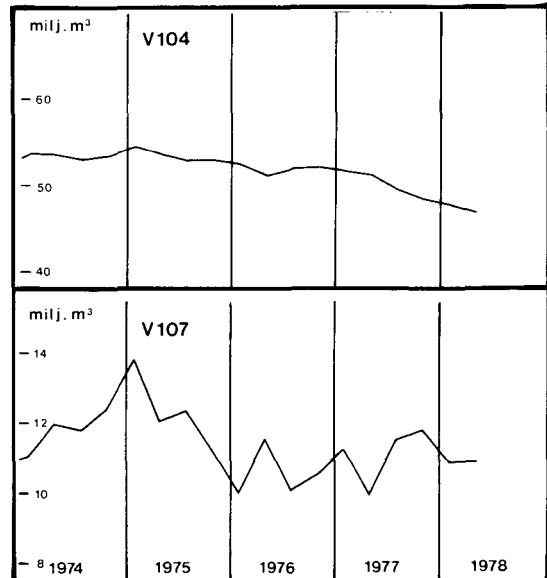
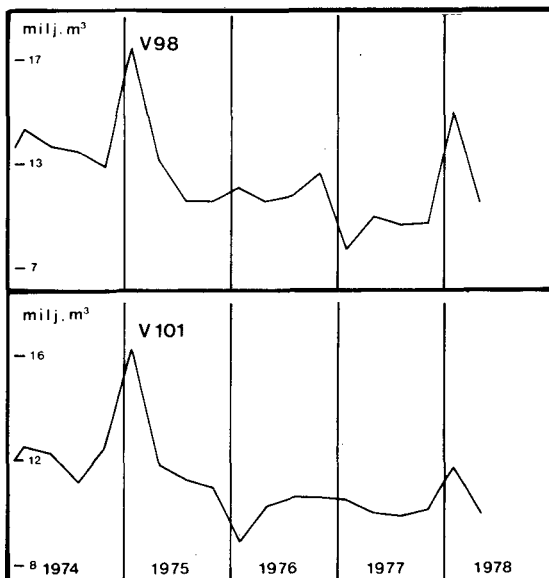
- △ 3 kuukauden liukuva keskiarvo – 3 månaders glidande medelvärde – 3 month moving average
 ○ Työpäivää kohti – Per arbetsdag – Per working day
 1) Lakon tms. vaikutus näkyvissä – Påverkat av strejk o.d. – Affected by strike and the like
 Ks. Huomautusosasto vuoden ensimmäisessä numerossa – Se notavdelningen i häfte 1 – See note section in the January issue

Ulkoankaupa Utrikeshandel Foreign trade																
Vienti – Export – Exports 1 000 000 mk	Tuonti – Import – Imports 1 000 000 mk	Kauppataaseen ylijäämä tai vajeus – Handelsbalansens överskott eller underskott – Trade balance 1 000 000 mk	Siitä länsikaupa Därav västhandel Of which trade with market economies			Volyyymi-indeksit Volymindex Volume index										
			Vienti – Export – Exports 1 000 000 mk	Tuonti – Import – Imports 1 000 000 mk	Kauppataaseen ylijäämä tai vajeus – Handelsbalansens överskott eller underskott – Trade balance 1 000 000 mk	Koko vienti – Total export – Total exports 1975=100	Puutavateollisuus – Trävaruindustri – Wood industry 1975=100	Paperiteollisuus – Pappersindustri – Paper industry 1975=100	Kemiallinen teollisuus – Kemisk industri – Manufacture of chemicals 1975=100	Metallien perusteollisuus – Metallbasindustri – Basic metal industries 1975=100	Metallituote- ja koneiteollisuus – Metallprodukt- och maskinindustri – Manufacture of metal products and machinery 1975=100	Koko tuonti – Total import – Total imports 1975=100	Raaka-aineet ja tuotantotarvikkeet – Råmaterial och produktionsföremålar – Raw materials and production supplies 1975=100	Poltto- ja voiteluaineet – Brännmaterial och smörjmedel – Fuels and lubricants 1975=100	Investointitavarat – Investeringstavar – Investment goods 1975=100	Kulutustavarat – Konsumtionsvaror – Consumers' goods 1975=100
V81	V82	V83	V84	V85	V86	V87	V88	V89	V90	V91	V92	V93	V94	V95	V96	V97
20 320 5 370 1)4 878 1)4 625 5 447	27 961 1)7 688 6 817 6 700 6 756	-7 641 -2 318 -1 939 -2 075 -1 309	15 467 4 193 1)3 512 1)3 531 4 231	22 034 1)6 231 5 461 1)5 052 5 290	-6 567 -2 038 -1 949 -1 521 -1 059	104 95 91 91 106	93 89 94 88 124	112 103 88 97	96 96 92 111	110 85 93 108	97 86 103 105	1) 112 99 94 92	112 99 94 95	111 121 90 89	107 99 95 96	111 96 96 91
24 563 5 262 6 139 6 286 6 876	28 335 6 721 6 361 7 514 7 739	-3 772 -1 459 -222 -1 228 -863	18 702 4 2285 4 443 4 824 5 150	22 254 5 261 5 144 5 720 6 129	-3 552 -976 -701 -896 -979	103 118 118 124	129 117 135 125	108 111 119 118	121 149 167 149	96 126 115 125	84 119 116 125	92 87 97 98	91 92 103 106	92 74 94 90	88 78 87 79	89 89 96 100
31 101 7 423 7 159 8 163 8 356	30 505 7 332 7 852 7 604 7 717	596 91 -693 559 639	24 167 6 093 5 505 6 160 6 409	23 452 5 689 1)6 425 1)5 520 5 818	715 404 -920 640 591	130 119 131 131	131 141 135 152	118 118 121 127	180 166 188 247	131 154 1) 208 176	129 1) 93 1) 136 108	89 92 83 84	92 95 88 88	90 107 101 106	72 77 58 65	94 95 88 91
8 290 9 058	8 091 8 181	199 877	6 714 6 762	6 304 6 551	410 211	131 142	158 178	135 146	217 226	212 210	103 108	85 86	92 93	102 108	61 57	85 88



Kausivaihtelusta puhdistettuja tilastisarjoja
Säsongutjämnade serier
Seasonally adjusted series

Vuosi ja neljännes År och kvartal Year and quarter	Talorakennustoiminta Husbyggnadsverksamhet House construction											
	Myönnetty talorakennusluvat Beviljade byggnadstillstånd Granted building permits			Aloitetut rakennukset Påbörjade byggnader Buildings started			Keskeneräiset talorakennustyöt Igångvarande husbyggnadsarbeten Buildings not completed			Valmistuneet rakennukset Färdigställda byggnader Completed buildings		
	Yhteensä – Summa – Total 1 000 000 m ³	Asuinrakennukset – Bostadsbyggnader – Residential buildings 1 000 000 m ³	Teollisuus- ja liikerakennukset – Industri- och affärsbyggnader – Industrial and business buildings 1 000 000 m ³	Yhteensä – Summa – Total 1 000 000 m ³	Asuinrakennukset – Bostadsbyggnader – Residential buildings 1 000 000 m ³	Teollisuus- ja liikerakennukset – Industri- och affärsbyggnader – Industrial and business buildings 1 000 000 m ³	Yhteensä – Summa – Total 1 000 000 m ³	Asuinrakennukset – Bostadsbyggnader – Residential buildings 1 000 000 m ³	Teollisuus- ja liikerakennukset – Industri- och affärsbyggnader – Industrial and business buildings 1 000 000 m ³	Yhteensä – Summa – Total 1 000 000 m ³	Asuinrakennukset – Bostadsbyggnader – Residential buildings 1 000 000 m ³	Teollisuus- ja liikerakennukset – Industri- och affärsbyggnader – Industrial and business buildings 1 000 000 m ³
V98	V99	V100	V101	V102	V103	V104	V105	V106	V107	V108	V109	
1975	53.60	19.60	22.09	50.21	18.76	20.35				49.38	21.25	18.52
I	17.44	5.27	1)8.89	16.20	5.16	7.45	54.43	20.36	22.23	13.79	5.77	5.15
II	13.12	5.21	5.05	11.77	4.85	4.63	53.58	19.50	22.40	12.03	5.66	4.21
III	11.53	4.42	4.14	11.26	4.41	4.39	52.80	18.86	22.42	12.34	5.23	4.57
IV	11.51	4.70	4.01	10.98	4.34	3.88	52.87	18.76	22.00	11.22	4.59	4.59
1976	47.91	19.67	15.29	40.33	18.24	11.42				42.18	17.90	15.37
I	12.03	4.80	4.21	8.83	4.35	2.47	52.55	18.69	21.47	10.01	4.59	3.44
II	11.52	5.03	1)2.91	10.20	4.52	2.77	51.07	18.87	19.34	11.56	4.25	5.11
III	11.79	5.09	3.80	10.66	4.76	3.01	51.84	19.41	18.88	10.09	4.35	3.52
IV	12.57	4.75	4.37	10.64	4.61	3.17	52.18	19.41	19.02	10.52	4.71	3.30
1977	41.95	18.65	11.32	40.23	17.02	11.90				44.48	18.28	16.52
I	9.72	4.62	2.56	10.42	4.27	3.20	51.40	19.40	17.82	11.24	4.45	4.37
II	10.90	4.70	2.74	9.92	4.57	2.73	51.03	19.51	17.42	9.97	4.59	3.00
III	10.64	4.44	3.07	9.83	4.24	2.84	49.53	19.22	16.14	11.52	4.57	4.40
IV	10.69	4.89	2.95	10.06	3.94	3.13	48.31	18.72	15.14	11.75	4.67	4.75
1978												
I	14.91	5.89	5.30	11.78	4.85	3.99	47.73	18.30	15.14	10.80	4.86	3.24
II	10.66	4.33	2.64	9.91	4.38	2.43	46.76	18.17	13.71	10.82	4.66	3.63



27. Bruttokansantuote toimialoitain — Bruttonationalprodukt enligt näringsgrenar — Gross domestic product by kind of activity
Volyyymi-indeksi — Volymindex — Volume index, 1975 = 100¹⁾

Vuosi ja neljännes År och kvartal Year and quarter	Maatalous Jordbruk Agriculture	Metsä- talous Skogshus- hållning Forestry	Teollisuus ja kaivan- naistoi- minta Tillverk- nings-, gruv- o. a. extraktiv industri Manufacturing, mining and quarrying	Sähkö-, kaasu- ja vesihuolto El-, gas- och vatten- försörjning Electricity, gas and water	Talon- rakennus- toiminta Husbygg- nadsverk- samhet Building	Maa- ja vesiraken- nus- toiminta Anlägg- ningsverk- samhet Other con- struction	Liikenne Transport Transport and com- munication	Kauppa Handel Trade	Muu toiminta Övrig verksam- het Other activities	Brutto- kansan- tuote yhteensä Brutto- national- produkten tillsam- mans Total gross domestic product	Yrittäjä- toiminta Närings- livet Industries
	F 1	F 2	F 3	F 4	F 5	F 6	F 7	F 8	F 9	F 10	F 11
1970	97	125	81	73	77	99	84	76	73	82	84
1971	100	120	83	76	74	99	85	79	78	84	85
1972	97	110	93	86	82	102	91	86	84	90	92
1973	91	112	99	95	93	102	98	94	90	95	97
1974	90	115	104	99	97	99	104	97	96	100	101
1975	100	100	100	100	100	100	100	100	100	100	100
*1976	107	96	102	104	85	99	102	100	103	101	100
*1977	97	99	102	114	88	95	103	94	106	101	99
*1976 I	71	89	105	115	73	102	92	91	102	95	95
II	89	108	103	89	70	102	99	100	103	100	98
III	192	64	89	96	92	93	101	100	102	100	99
IV	75	121	110	117	107	98	114	111	106	108	107
*1977 I	71	110	106	126	78	97	94	84	105	98	97
II	87	112	103	98	74	96	97	95	106	100	98
III	153	63	90	105	94	91	106	96	105	100	97
IV	75	110	110	125	105	95	114	101	109	108	105
*1978 I	71	115	107	135	74	93	97	84	107	99	98
II	89	104	109	107	75	96	109	93	109	103	101

28. Kansantulo
Nationalinkomst
National income
Arvoindeksi — Värdeindex —
Value index, 1975 = 100¹⁾

Vuosi ja neljännes År och kvartal Year and quarter	Kansantulo National- inkomst National income	Siitä palkkasumma Därav löner Of which wages
	F 12	F 13
1970	44	40
1971	49	45
1972	56	53
1973	68	64
1974	85	81
1975	100	100
*1976	113	114
*1977	124	122
*1976 I..	103	103
II..	109	113
III..	116	122
IV..	126	118
*1977 I..	115	110
II..	121	121
III..	126	134
IV..	136	125
*1978 I..	125	118
II..	131	127

29. Kulutusmenot
Konsumtionsutgifter
Final consumption expenditure
Volyyymi-indeksi — Volymindex —
Volume index, 1975 = 100¹⁾

Yksityiset Privata Private	Julkiset Offentliga Government services	Yhteensä Tillsammans Total
78	76	77
80	79	80
87	85	86
93	90	92
96	94	96
100	100	100
100	105	101
98	110	101
95	105	97
102	104	102
99	104	101
106	106	106
94	109	98
100	109	102
97	109	100
102	111	104
94	113	99
99	113	102

30. Investoinnit
Investeringar
Gross fixed capital formation
Volyyymi-indeksi — Volymindex
Volume index, 1975 = 100¹⁾

Yksityiset Privata Private	Julkiset Offentliga Government services	Yhteensä Tillsammans Total
73	91	75
75	92	78
79	107	83
88	101	89
93	95	93
100	100	100
89	98	90
85	96	86
89	101	91
76	102	80
88	94	89
103	95	102
79	99	82
80	99	82
78	92	80
102	93	100
75	99	78
75	99	78

¹⁾ Sarjat ovat huhtikuussa 1978 uudistetun neljännesvuositaisen kansantalouden tilinpidon mukaisia. Ks. lähemmin Tilastotiedotus KT 1978: 1. — Serien har uppgjorts i enlighet med de i april 1978 förnyade kvartalsvisa nationalräkenskaperna. Se närmare Statistisk rapport KT 1978: 1. — The series conform to the quarterly national accounts revised in April 1978. For further information see Statistical Report KT 1978: 1.

31. Rakennuskustannusindeksi — Byggnadskostnadsindex — Building cost index

1973 = 100 Ryhmien painot ilmoitettu suluisa — Gruppvikterna angivna inom parentes — Group weights in parentheses

Vuosi ja kuukausi År och månad Year and month	Kokonaisindeksi — Totalindex — Total index										0 Rakennuttajan kustannukset Byggherrans kostnader Client's costs	1 Maanrakennus Markbyggnad Earth works	2—3 Perustukset ja runko Grund och stomme Sub- and super structure	4—5 Täydentävät ja pinta- rakenteet Kompl. byggn. delar och ytbekl. Completion elements and finishes				
	0—9																	
	a Työ Arbete Work	b Aine Material		c Palvelu Tjänst Performance		d Kalusto Utrustning Plant equipment		e Yhteensä Summa Total		(1000)					(60)	(52)	(280)	(124)
(260)	(582)		(126)		(32)		(1000)		(60)	(52)	(280)	(124)						
	G 1	G 2		G 3		G 4		G 5		G 6		G 7		G 8		G 9		
1974	114.4	129.7		128.1		124.9		125.4		130.1		126.2		128.0		120.5		
1975	130.7	142.1		144.7		141.5		139.4		149.2		149.2		144.5		116.2		
1976	142.4	153.5		160.2		159.9		151.6		163.8		156.9		157.9		126.2		
1977	154.0	175.9		181.2		191.6		171.4		187.1		169.8		179.0		151.7		
	1977	1978	1977	1978	1977	1978	1977	1978	1977	1978	1977	1978	1977	1978	1977	1978		
I	149.3	155.4	168.7	183.4	173.2	187.2	190.2	205.3	164.9	177.3	178.4	188.1	161.5	175.0	172.8	185.7	142.3	158.8
II	149.3	155.4	171.1	183.1	174.1	188.3	190.2	205.3	166.4	177.3	179.7	188.0	163.9	173.5	175.2	185.7	144.2	157.3
III	149.3	155.4	171.8	183.8	174.4	189.3	190.2	205.3	166.9	177.8	180.3	188.8	164.1	175.1	175.6	186.1	145.4	158.3
IV	149.3	155.9	172.7	184.5	176.7	189.3	190.2	206.0	167.7	178.4	182.9	188.6	164.5	176.0	176.0	187.4	146.4	158.1
V	149.9	159.5	173.6	185.4	179.4	190.9	190.5	206.0	168.7	180.0	183.7	190.4	169.9	179.8	176.6	187.9	148.5	159.3
VI	157.8	159.5	175.5	185.2	182.5	192.4	190.5	206.0	172.3	180.1	189.3	192.9	172.1	179.0	179.0	188.2	153.1	157.7
VII	157.8	159.5	176.2	185.6	183.5	189.5	190.5	206.0	172.8	180.0	191.0	186.8	172.9	179.0	179.1	188.3	153.3	157.7
VIII	157.8	159.5	179.5	185.8	185.7	189.5	193.2	206.0	175.1	180.1	193.1	186.9	173.9	179.4	181.4	188.6	157.7	157.6
IX	157.8	167.9	179.8	187.5	186.0	193.0	193.2	206.0	175.3	183.7	193.3	190.3	173.9	183.7	181.6	191.2	157.8	161.7
X	156.5		180.1		186.5		193.2		175.2		193.1		173.9		182.2		157.3	
XI	156.5		180.9		187.3		193.5		175.8		193.5		173.9		184.1		157.3	
XII	156.5		181.5		184.5		193.5		175.7		186.8		173.2		184.5		157.1	

Vuosi ja kuukausi År och månad Year and month	6 Kalusteet varusteet Inredning utrustning Furniture, accessories		7 Sivu-urakat Sido- entreprenader Subsidiary contracts		Siitä — Därav — Of which				8 Työmaan käyttö- kustannukset Arbetsplat- sens drift- kostnader Running costs of construction plant		9 Työmaan yhteis- kustannukset Arbetsplat- sens kollektiva kostnader Joint costs of plant		1—6, 8—9 Rakennustek- nilliset työt Byggnads- tekn.arbeten Construction work proper		1—9 Rakentajan indeksi Byggarens index Builder's index	
	7.1—2 LVI-työt VVS-arbeten Installation work		7.3 Sähkötyöt El. installation Electrical installations		(107)		(41)		(85)		(130)		(740)		(940)	
	(69)	(200)	(107)		(41)		(85)		(130)		(740)		(940)			
	G 10	G 11		G 12		G 13		G 14		G 15		G 16		G 17		
1974	133.0	123.6		123.4		127.6		127.4		119.0		125.5		125.1		
1975	142.6	138.7		138.1		140.2		142.1		139.9		138.8		138.8		
1976	147.0	149.6		148.6		151.1		159.3		155.3		151.2		150.8		
1977	167.4	165.3		165.7		164.1		181.5		172.0		171.8		170.4		
	1977	1978	1977	1978	1977	1978	1977	1978	1977	1978	1977	1978	1977	1978	1977	1978
I	164.4	171.4	159.4	171.8	159.2	171.8	159.2	169.6	176.3	191.8	166.0	175.2	165.3	178.0	164.1	176.6
II	165.1	172.0	160.5	172.4	161.1	171.8	159.3	169.6	176.9	191.9	166.7	175.3	167.0	177.7	165.6	176.6
III	165.8	172.0	160.5	173.3	161.3	173.3	159.3	169.6	177.3	192.0	166.9	175.3	167.5	178.1	166.0	177.1
IV	165.8	171.9	161.9	174.1	163.0	174.0	159.3	170.9	178.8	192.3	166.9	175.6	168.0	178.7	166.7	177.7
V	165.1	172.1	163.0	176.7	163.2	177.5	163.8	172.5	179.4	193.1	167.0	178.9	169.0	180.1	167.7	179.3
VI	166.8	172.6	165.1	176.8	165.1	177.8	163.9	172.5	181.6	192.9	176.2	179.1	172.9	179.9	171.2	179.3
VII	168.1	172.6	165.9	177.8	165.1	178.4	167.2	175.6	181.6	193.3	176.6	179.1	173.2	180.0	171.6	179.5
VIII	168.9	172.3	168.8	177.8	169.7	178.5	167.4	175.6	184.9	193.7	176.6	179.1	175.3	180.1	173.9	179.6
IX	169.3	173.7	169.3	180.9	170.3	181.4	167.4	178.0	184.9	195.6	176.9	187.1	175.5	183.9	174.1	183.3
X	169.1		169.4		170.2		166.8		185.4		174.8		175.3		174.0	
XI	169.9		169.5		169.9		166.8		185.3		174.8		176.1		174.7	
XII	170.7		170.5		170.8		168.9		185.3		175.1		176.3		175.0	

Ks. huomautusosasto vuoden ensimmäisessä numerossa — Se notavdelningen i häfte 1 — See note section in the January issue.

32. Tienrakennuskustannusindeksi — Vägbyggnadskostnadsindex — Cost index of road construction

1972 = 100 Ryhmien painot ilmoitettu suluisissa — Gruppvikterna angivna inom parentes — Group weights in parentheses

Vuosi ja kuukausi År och månad Year and month	Työpalkat Arbetslöner Wages	Konetyöt Maskin- arbete Machinework	Osaurakat Delent- reprenader Subcontracts	Kuljetukset Transporter Transport	Tarveaineet Material Materials	Yleiskulut Allmänna utgifter General costs	Kokonais- indeksi Totalindex Totalindex	E-indeksi ¹⁾ E-index ¹⁾ E-index ¹⁾
	(16.5)	(13.2)	(31.8)	(16.2)	(12.4)	(9.9)	(100.0)	(73.6)
	G 18	G 19	G 20	G 21	G 22	G 23	G 24	G 25
1973	119	109	113	107	119	117	114	112
1974	144	134	142	137	167	147	144	144
1975	186	157	170	153	183	201	173	166
1976	211	176	193	176	201	222	195	187
1977	226	193	215	194	220	249	214	207
1976 IX	215	182	199	183	206	229	201	194
X	212	186	199	184	206	230	201	195
XI	212	182	198	183	208	235	201	194
XII	212	182	198	182	207	232	200	193
1977 I	215	184	200	190	216	247	205	198
II	218	188	201	187	216	246	206	198
III	218	188	201	191	217	248	207	199
IV	221	185	201	190	218	245	207	199
V	233	190	204	189	222	258	212	201
VI	228	193	222	190	219	245	216	209
VII	224	193	222	190	222	220	213	210
VIII	228	191	222	189	222	241	215	209
IX	229	195	223	192	222	253	218	211
X	232	202	227	210	222	261	225	218
XI	231	202	227	208	221	264	224	217
XII	230	200	226	208	222	263	224	217
1978 I	231	201	227	207	223	267	224	217
II	232	203	227	208	224	257	224	218
III	232	202	227	209	225	254	224	218
IV	234	201	227	208	225	251	224	218
V	238	202	228	208	226	261	226	218
VI	236	205	228	208	226	249	225	219
VII	234	207	228	207	226	229	223	219

33. Kuluttajahintaindeksi — Konsumentprisindex — Consumer price index

1972 = 100

Vuosi ja kuukausi År och månad Year and month	Kokonais- indeksi Totalindex Total index	Väestöryhmittäiset indeksit — Indexar för befolkningsgrupper Indexes by group of population						Alueittaiset indeksit — Regionala indexar Regional indexes			
		1	2	2a	2b	2c	3	1	2	3	4
		Maatalous- yrittäjät Jord- brukare Farmers	Kaikki palkan- saajat Alla löntagare — *)	Johtajat ja ylm. toimi- henkilöt Direktö- rer och högre funktio- närer — *)	Muut toimi- henkilöt Övriga funktio- närer — *)	Työn- tekijät Arbetare Workers	Eläkeläiset Pensio- närer Pensioners	Helsinki Helsing- fors	Muu Etelä- Suomi Övriga Södra Finland — *)	Väli- Suomi Central- Finland Central Finland	Pohjois- Suomi Norra Finland North Finland
G 26	G 27	G 28	G 29	G 30	G 31	G 32	G 33	G 34	G 35	G 36	
1974	129.4	131.9	128.4	128.7	128.2	128.5	131.5	129.7	127.7	130.0	129.9
1975	152.5	154.9	151.3	151.2	151.0	151.4	156.0	151.1	152.7	153.1	152.7
1976	174.4	179.1	172.4	171.1	171.8	173.2	179.0	171.4	174.5	175.8	175.4
1977	196.4	202.0	194.2	192.0	193.2	195.4	201.2	193.1	196.9	197.9	196.6
1977 IV	191.6	197.4	189.2	187.0	188.2	190.5	196.1	188.4	191.7	193.2	191.9
V	194.3	200.0	192.0	190.0	191.0	193.2	198.8	190.9	194.5	195.7	194.9
VI	196.7	203.1	194.3	191.9	193.2	195.7	201.6	193.4	196.8	198.4	198.0
VII	198.2	204.3	195.9	193.3	194.7	197.4	203.1	194.7	198.6	199.8	198.6
VIII	201.4	207.3	199.1	196.7	197.9	200.4	206.4	197.7	202.1	202.8	201.0
IX	202.2	207.9	199.8	197.7	198.7	201.1	207.2	198.6	202.6	203.8	202.2
X	202.9	208.2	200.6	198.5	199.5	201.9	207.7	198.9	203.5	204.2	202.8
XI	203.8	209.2	201.6	199.4	200.6	202.9	208.4	199.6	204.4	205.3	203.8
XII	204.1	209.3	201.9	200.1	200.9	203.1	208.9	200.2	204.7	205.8	203.9
1978 I	204.3	209.7	202.1	200.1	201.2	203.3	208.6	200.4	204.6	206.1	204.6
II	206.8	211.4	204.8	202.8	203.9	205.9	210.8	203.6	207.2	207.8	206.9
III	207.3	211.9	205.3	203.4	204.4	206.4	211.3	204.6	207.6	208.5	207.4
IV	208.1	212.6	206.2	204.6	205.4	207.1	212.2	205.7	208.3	209.2	208.5
V	211.3	215.8	209.4	207.8	208.6	210.3	215.2	208.9	211.5	212.8	210.7
VI	211.4	215.9	209.4	208.0	208.6	210.4	215.1	208.5	211.7	212.7	210.9
VII	211.8	216.4	209.7	208.2	208.9	210.7	216.0	208.7	212.1	213.2	211.9
VIII	212.7	217.3	210.8	209.0	210.0	211.8	216.8	210.1	212.8	214.3	212.8
IX	214.3	218.4	212.4	210.7	211.5	213.4	218.2	211.9	214.5	215.6	213.8

Es. huomautusosasto vuoden ensimmäisessä numerossa — Se notavdelningen i häfte 1 — See note section in the January issue.

¹⁾ Kokonaisindeksi ilman kohtia työpalkat ja yleiskulut — Totalindex utan punkterna arbetslöner och allmänna utgifter — Total index without items wages and general costs — *) All wage and salary earners — *) Managers and administrative employees — *) Other south Finland.

34. Kuluttajahintaindeksi — Konsumentprisindex — Consumer price index
 1972 = 100

Vuosi ja kuukausi År och månad Year and month	Kokonais- indeksi Totalindex Total index	Ryhmäindeksit ja (suluissa) niiden painot — Gruppindexar och (inom parentes) deras vikter Group indices and their weights (in parentheses)								
		1	2	3	4	5	6	7	8	9
		Ravinto Föda Food	Juomat ja tupakka Drycker och tobak Beverages and tobacco	Vaatuset ja jalkineet Beklädnad o. skodon Clothing and footwear	Asunto Bostad Rent	Lämpö ja valo Värme och lyse Fuel and light	Kotitalous- kalusto -tarvikkeet ja -palvelukset Hushålls- inventarier, -förnödenheter och -tjänster 1)	Liikenne Samfärdsel Transport and communi- cation	Koulutus ja virkistys Utbildning och rekreation Education and recreation	Muut tavarat ja palvelukset Övriga varor och tjänster Other goods and services
(100.0)	(24.1)	(7.9)	(7.7)	(16.5)	(2.0)	(6.2)	(15.4)	(8.0)	(11.6)	
	G 37	G 38	G 39	G40	G 41	G 42	G 43	G 44	G 45	G 46
1973	110.7	111.9	107.2	110.8	115.6	110.4	109.2	108.5	105.1	110.9
1974	129.4	129.8	108.7	128.4	143.8	161.4	128.5	127.5	117.7	127.1
1975	152.5	156.6	134.6	149.8	161.7	183.7	150.3	144.5	143.9	155.6
1976	174.4	182.2	164.4	166.0	170.5	199.7	163.7	173.9	161.7	185.4
1977	196.4	216.1	174.1	180.8	182.9	220.9	181.2	196.9	187.5	208.9
1974 II ..	121.9	116.6	107.1	121.0	135.4	162.4	121.7	123.6	113.5	118.4
III ..	123.0	117.7	107.7	123.4	136.8	158.2	123.2	124.3	114.2	120.7
IV ..	126.1	125.9	107.8	124.1	140.2	158.8	125.4	126.1	114.7	121.0
V ..	127.4	127.8	107.8	125.5	140.7	159.4	127.3	126.6	115.4	124.3
VI ..	127.8	128.8	107.9	125.8	140.7	150.4	128.0	127.8	116.0	124.8
VII ..	130.4	130.9	108.4	127.1	145.5	151.0	129.2	129.3	119.4	129.8
VIII ..	132.3	135.1	108.4	129.2	145.6	171.2	130.1	129.8	119.6	130.2
IX ..	135.1	142.4	109.3	132.5	147.0	172.1	131.4	130.4	120.9	131.6
X ..	136.3	139.0	111.0	136.9	153.3	174.6	133.1	130.9	120.7	134.2
XI ..	137.2	139.1	111.0	138.2	153.5	171.8	136.2	132.4	123.0	135.9
XII ..	137.5	138.4	111.0	138.6	153.9	175.4	137.4	132.9	124.6	136.3
1975 I ..	141.3	139.0	124.3	141.1	155.4	178.8	140.1	135.6	135.3	141.4
II ..	143.4	142.8	124.9	142.4	155.4	179.9	144.8	136.8	136.6	145.9
III ..	145.8	148.2	125.0	144.6	156.4	181.3	145.6	138.5	137.9	147.7
IV ..	148.9	154.0	125.6	145.1	160.8	182.2	148.2	140.3	139.8	150.0
V ..	150.4	155.2	128.6	146.3	160.9	182.8	149.9	144.3	140.9	151.2
VI ..	150.9	154.9	128.6	147.1	161.0	182.9	150.2	145.0	142.8	152.5
VII ..	153.3	157.3	137.4	147.7	163.5	183.5	151.2	145.4	143.7	156.1
VIII ..	155.2	161.1	137.4	152.1	163.7	185.1	152.6	146.0	143.8	159.2
IX ..	157.4	165.0	136.7	153.9	165.4	185.3	153.2	148.0	150.3	160.6
X ..	159.8	165.7	148.3	158.1	165.7	186.8	154.8	148.2	150.8	166.4
XI ..	161.4	167.6	149.1	159.0	166.0	187.6	156.4	152.2	152.1	167.5
XII ..	162.4	168.7	149.1	159.9	166.4	187.9	156.9	154.1	152.4	168.8
1976 I ..	165.7	166.5	160.7	162.7	168.0	188.6	159.2	166.1	154.0	172.1
II ..	167.8	167.3	160.7	162.6	168.4	190.9	160.4	169.4	156.1	181.1
III ..	169.6	173.7	160.7	162.6	168.7	190.8	161.0	169.6	157.2	181.5
IV ..	170.8	176.1	160.7	164.1	168.8	191.5	161.3	170.9	160.3	181.6
V ..	171.3	176.3	160.7	164.2	168.8	200.9	161.2	172.0	160.4	181.7
VI ..	171.7	176.4	160.7	163.7	170.7	201.3	161.2	172.3	160.6	181.9
VII ..	175.0	184.9	167.8	161.4	170.7	201.8	161.9	174.7	160.6	186.0
VIII ..	177.3	191.3	168.1	163.1	170.7	202.1	164.9	176.2	161.4	187.0
IX ..	178.7	193.1	168.6	167.6	170.7	202.2	165.7	176.6	162.3	190.0
X ..	180.6	192.0	168.2	173.2	173.5	208.0	166.8	178.3	167.2	194.2
XI ..	181.8	193.8	168.2	173.4	173.8	209.3	170.4	180.2	169.0	194.1
XII ..	182.4	194.8	168.2	173.4	173.8	209.4	170.3	181.0	170.8	194.6
1977 I ..	185.0	196.1	173.5	172.9	173.8	210.2	173.8	185.2	178.8	198.4
II ..	187.2	199.8	174.0	176.1	174.7	210.4	175.9	187.4	179.9	200.8
III ..	190.2	207.2	174.1	178.9	174.7	214.4	177.4	190.3	182.3	202.1
IV ..	191.6	209.4	174.2	180.3	174.7	215.4	178.6	193.2	182.8	202.9
V ..	194.3	212.1	174.2	181.6	181.0	217.7	180.4	196.3	183.7	204.9
VI ..	196.7	219.3	174.2	181.7	181.0	222.0	181.2	196.7	184.1	209.0
VII ..	198.2	222.4	174.2	177.3	181.0	222.4	182.1	199.0	190.2	210.6
VIII ..	201.4	225.6	174.2	179.0	189.9	223.1	183.4	202.0	190.7	212.6
IX ..	202.2	224.8	174.2	184.1	189.9	223.3	183.8	202.2	193.2	215.2
X ..	202.9	225.3	174.2	185.1	189.9	228.8	184.7	202.9	194.4	215.7
XI ..	203.8	225.7	174.2	186.6	192.0	229.6	186.4	203.3	194.6	217.1
XII ..	204.1	225.1	174.2	186.0	192.0	233.2	187.3	205.0	195.6	217.4
1978 I ..	204.3	222.4	174.3	183.3	192.0	234.2	187.6	209.4	197.8	218.1
II ..	206.8	222.9	189.9	186.6	191.7	234.8	188.3	211.6	198.3	222.4
III ..	207.3	223.9	189.9	189.7	191.7	234.8	188.8	211.7	198.0	222.7
IV ..	208.1	224.3	189.9	192.1	191.7	235.6	190.2	213.2	199.7	223.4
V ..	211.3	224.4	204.0	192.9	195.3	235.0	190.0	217.7	200.7	228.8
VI ..	211.4	223.8	204.1	192.5	195.3	234.8	189.6	217.9	201.2	230.4
VII ..	211.8	224.8	204.1	187.3	195.3	236.4	190.1	218.9	201.4	233.6
VIII ..	212.7	224.0	204.0	191.4	195.7	236.4	190.3	219.2	208.6	234.7
IX ..	214.3	227.0	204.1	194.8	195.7	236.6	190.8	219.0	209.3	239.0

1) Household goods and services.

35. Elinkustannusindeksi — Levnadskostnadsindex

Cost-of-living index

X 1951 = 100

Vuosi ja kuukausi År och månad Year and month	Kokonaisindeksi Totalindex Total index	Ryhmäindeksit ja (suluissa) niiden painot Gruppindex o. (inom parent.) deras vikter Group indices and their weights (in parent.)				
		Ravinto Föda Food	Asunto Bostad Rent	Lämpö ja valo Värme och lyse Fuel and light	Vaate- tus Be- klädnad Clothing	Muut menot Övriga utgifter Miscel- laneous
		(100.0) (100.0)	(28.3) (24.1)	(16.1) (16.6)	(3.7) (2.6)	(9.4) (7.7)
	G 47	G 48	G 49	G 50	G 51	G 52
1972	254	281	518	192	140	253
1973	284	316	609	210	153	277
1974	333	366	757	307	177	317
1975	392	442	852	349	206	377
1976	449	514	898	379	229	443
1977	506	609	963	419	249	497
1977 VI ..	506	618	953	421	250	495
VII ..	510	627	953	422	244	501
VIII ..	518	636	1 000	423	247	505
IX ..	520	634	1 000	424	254	508
X ..	522	635	1 000	434	255	510
XI ..	524	637	1 011	436	257	512
XII ..	525	635	1 011	443	256	514
1978 I ..	526	627	1 011	445	252	519
II ..	532	629	1 010	446	257	530
III ..	533	631	1 010	446	261	531
IV ..	536	633	1 010	447	265	533
V ..	544	633	1 029	446	266	547
VI ..	544	631	1 029	446	265	548
VII ..	545	634	1 029	449	258	551
VIII ..	547	632	1 030	449	264	555
IX ..	551	640	1 030	449	268	558

36. Kuluttajan hintaindeksi — Konsumentprisindex

Consumer price index

X—XII 1957 = 100

Vuosi ja kuukausi År och månad Year and month	Kokonaisindeksi Totalindex Total index	Ryhmäindeksit ja (suluissa) niiden painot Gruppindexar och (inom parentes) deras vikter Group indices and their weights (in parentheses)				
		Ravinto Föda Food	Asunto Bostad Rent	Lämpö ja valo Värme och lyse Fuel and light	Vaate- tus Be- klädnad Clothing	Muut menot Övriga utgifter Miscel- laneous
		(100.0) (100.0)	(28.3) (24.1)	(16.1) (16.5)	(3.7) (2.6)	(9.4) (7.7)
	G 53	G 54	G 55	G 56	G 57	G 58
1972	199	206	192	187	174	206
1973	223	232	225	204	190	226
1974	261	269	281	298	219	259
1975	308	325	316	339	256	308
1976	352	378	333	368	284	361
1977	397	448	357	407	309	405
1977 VI ..	397	455	353	409	311	404
VII ..	400	461	353	410	303	408
VIII ..	407	468	371	411	306	412
IX ..	408	466	371	412	315	414
X ..	410	467	371	422	316	416
XI ..	412	468	375	423	319	417
XII ..	412	467	375	430	318	419
1978 I ..	412	461	375	432	313	423
II ..	417	462	374	433	319	432
III ..	419	464	374	433	324	433
IV ..	420	465	374	434	328	435
V ..	427	465	381	433	330	446
VI ..	427	464	381	433	329	447
VII ..	428	466	381	436	320	449
VIII ..	430	464	382	436	327	452
IX ..	433	471	382	436	333	455

37. Kuluttajan hintaindeksi — Konsumentprisindex — Consumer price index

1967 = 100

Vuosi ja kuukausi År och månad Year and month	Kokonaisindeksi Totalindex Total index	Ryhmäindeksit ja (suluissa) niiden painot — Gruppindexar och (inom parentes) deras vikter Group indices and their weights (in parentheses)								
		Ravinto Föda Food	Juomat ja tupakka Drycker och tobak Beverages and tobacco	Vaatetus ja jalkineet Beklädnad o. skodon Clothing and footwear	Asunto Bostad Rent	Lämpö ja valo Värme och lyse Fuel and light	Kotitalous- kalusto, -tarvikkeet ja -palvelukset Hushålls- inventarier, -förodenheter och -tjänster ¹⁾	Liikenne- Transport Transport	Koulutus ja virkistys Utbildning och recreation Education and recreation	Muut tavarat ja palvelukset Övriga varor och tjänster Other goods and services
		(100.0) (100.0)	(28.3) (24.1)	(7.3) (7.9)	(9.4) (7.7)	(16.1) (16.5)	(3.7) (2.6)	(5.6) (6.2)	(13.0) (15.4)	(6.7) (8.0)
	G 59	G 60	G 61	G 62	G 63	G 64	G 65	G 66	G 67	G 68
1972	131	133	125	118	131	147	126	135	128	135
1973	146	149	135	130	153	160	137	150	139	149
1974	172	173	138	150	191	234	161	178	157	173
1975	202	209	170	174	215	266	188	202	191	212
1976	231	243	208	193	226	289	205	243	215	252
1977	260	288	220	211	243	320	227	275	249	284
1977 VI ..	261	292	221	212	240	322	227	275	245	285
VII ..	263	296	221	206	240	322	228	278	253	287
VIII ..	267	301	221	209	252	323	230	282	254	289
IX ..	268	300	221	214	252	324	230	283	257	293
X ..	269	300	221	216	252	331	231	284	259	294
XI ..	270	301	221	217	255	333	234	284	259	295
XII ..	271	300	221	217	255	338	235	286	260	296
1978 I ..	271	296	221	213	255	339	235	293	263	297
II ..	274	297	240	217	254	340	236	296	264	303
III ..	275	298	240	221	254	340	237	296	263	303
IV ..	276	299	240	224	254	341	238	298	266	304
V ..	280	299	258	225	259	341	238	304	267	311
VI ..	280	298	258	224	259	340	238	305	268	314
VII ..	281	300	258	218	259	342	238	306	268	318
VIII ..	282	299	258	223	260	343	239	306	277	319
IX ..	284	303	258	227	260	343	239	306	278	325

Ks. huomautusosasto vuoden ensimmäisessä numerossa — Se notavdelningen i häfte 1 — See note section in the January issue.

1) Furniture and household equipment and operation.

38. Elintarvikkeiden vähittäiskauppahintoja — Detaljhandelspriser för livsmedel — Retail prices of food products

mk

Vuosi ja kuukausi År och månad Year and month	Kulutusmaito, pakattu ¹⁾ Konsumtionsmjölk, (i förpackning) ¹⁾ Milk, packed ¹⁾	Meijerivoi Mejerismör Dairy butter	Juusto, Emmental Ost, Emmental Cheese, Emmenthal	Margarini Margarin Margarine	Munat Ägg Eggs	Ruoka-peruna Matpotatis Potatoes	Erikoisvehnäjauh. (pakkauksessa) ²⁾ Specialvetemjöl (i förpackning) ²⁾ — ³⁾	Ruisjauhot, tavalliset Rågmjöl, vanligt Rye meal	Kaurahiutaaleet Havreflingor Flaked oats	Näkkileipä Knäckebröd Crisp bread	Reikäleipä, pehmeä ⁴⁾ Hällkaka, mjuk ⁴⁾ Flat rye loaf ⁴⁾
	l	500 g	kg	250 g	kg	kg	2 kg	kg	kg	250 g	400 g
	G 69	G 70	G 71	G 72	G 73	G 74	G 75	G 76	G 77	G 78	G 79
1972	0.82	4.20	8.60	1.08	4.40	0.45	3.24	0.92	1.59	0.90	1.06
1973	0.90	4.65	9.62	1.16	4.80	0.70	3.36	0.97	1.70	1.02	1.12
1974	1.19	5.59	11.71	1.40	5.50	0.75	3.81	1.10	2.03	1.31	0.70
1975	1.31	6.18	13.49	1.56	6.60	0.95	4.68	1.43	2.61	1.76	0.94
1976 ⁸⁾	1.55	8.10	16.75	2.04	7.23	1.13	5.30	1.68	3.04	2.04	1.34
1977	1.78	9.53	19.62	2.49	7.47	1.16	5.88	2.02	3.52	2.52	1.62
1977 VII ..	1.79	9.59	19.83	2.53	7.58	1.24	5.75	2.01	3.47	2.47	1.63
VIII ..	1.79	9.60	19.85	2.53	7.66	1.09	6.00	2.06	3.58	2.59	1.66
IX ..	1.82	9.83	19.95	2.53	7.65	1.01	6.16	2.10	3.71	2.69	1.66
X ..	1.82	9.85	20.18	2.58	7.66	1.01	6.19	2.10	3.71	2.71	1.66
XI ..	1.82	9.85	20.22	2.58	7.67	1.04	6.15	2.11	3.71	2.72	1.66
XII ..	1.82	9.86	20.23	2.58	7.75	1.08	6.05	2.11	3.71	2.72	1.66
1978 I ..	1.82	9.86	20.24	2.59	7.80	1.13	6.19	2.11	3.72	2.75	1.66
II ..	1.82	9.84	20.21	2.59	7.82	1.15	6.19	2.12	3.72	2.74	1.68
III ..	1.82	9.86	20.23	2.58	7.85	1.17	6.12	2.11	3.71	2.73	1.67
IV ..	1.82	9.84	20.25	2.59	7.88	1.21	6.20	2.11	3.72	2.72	1.68
V ..	1.82	9.79	20.22	2.59	8.01	1.25	6.18	2.11	3.70	2.73	1.68
VI ..	1.82	9.86	20.26	2.59	8.04	1.32	6.18	2.11	3.71	2.73	1.68
VII ..	1.83	9.90	20.26	2.59	8.11	1.32	6.17	2.11	3.70	2.73	1.68
VIII ..	1.83	9.90	20.28	2.59	8.12	1.30	6.22	2.11	3.71	2.73	1.67
IX ..	1.88	10.04	20.82	2.59	8.44	1.20	6.23	2.11	3.78	2.73	1.72

Vuosi ja kuukausi År och månad Year and month	Vehnäleipä, ranskanleipä Vetebröd, franskt bröd — ⁷⁾	Makaroni, lyhyt ⁴⁾ Makaroni, kort ⁴⁾ Macaroni, short ⁴⁾	Mullinliha, lapa Ungnöt, bög Yearling shoulder	Naudanliha, jauhelha Nötkött, malet Beef, minced	Sianliha, tuore, keskikyliki Fläsk, färskt, sidfläsk Fresh pork, flank	Nakkimakkara Knackkorv Frankfurter	Silakka tuore Strömming, färsk Fresh Baltic herring	Silli, suolattu Sill, saltad Salted herring	Pala-sokeri Bitsocker Lump sugar	Kahvi, paahdettu ⁵⁾ Kaffe, rostat ⁴⁾ Coffee roasted ⁴⁾	Appelsiini Apelsiner Oranges
	400 g	500 g	kg	kg	kg	kg	kg	kg	kg	500 g	kg
	G 80	G 81	G 82	G 83	G 84	G 85	G 86	G 87	G 88	G 89	G 90
1972	0.78	1.19	10.78	9.89	7.05	9.92	1.79	5.77	2.04	3.34	2.08
1973	0.85	1.36	12.83	11.94	7.64	10.90	1.99	6.50	2.25	3.88	2.31
1974	1.00	1.72	13.50	12.81	8.53	12.67	2.45	7.44	2.60	8.04	2.64
1975	1.29	1.98	16.18	15.44	11.04	15.14	2.60	9.00	4.24	7.72	3.14
1976 ⁸⁾	1.76	2.17	17.02	16.67	12.25	16.12	3.06	10.57	4.58	10.71	3.11
1977	2.11	2.53	20.39	19.63	13.62	18.60	3.24	13.70	4.49	18.98	3.72
1977 VII ..	2.12	2.50	20.80	19.76	13.61	18.88	3.10	12.62	4.50	23.61	3.12
VIII ..	2.19	2.59	20.78	19.94	13.59	18.76	3.63	13.19	4.50	23.97	3.83
IX ..	2.16	2.67	21.35	20.63	14.06	18.86	3.57	15.71	4.50	20.74	4.40
X ..	2.17	2.69	21.60	20.73	14.15	19.39	3.35	16.62	4.50	20.12	5.78
XI ..	2.16	2.68	21.81	20.95	14.22	19.67	3.08	16.75	4.50	20.41	5.51
XII ..	2.16	2.69	21.98	21.07	14.23	19.48	3.11	17.17	4.49	20.12	4.69
1978 I ..	2.17	2.69	21.90	21.17	13.84	18.90	3.03	17.61	4.49	19.23	2.95
II ..	2.16	2.70	21.85	21.06	13.93	19.78	3.38	17.34	4.49	18.62	3.08
III ..	2.17	2.71	21.72	21.09	14.06	19.57	3.11	17.32	4.49	18.46	3.23
IV ..	2.17	2.71	21.92	20.91	14.02	19.45	2.76	17.39	4.49	18.51	3.25
V ..	2.18	2.71	21.95	21.17	14.17	19.17	2.55	17.39	4.49	18.18	3.47
VI ..	2.18	2.71	22.03	21.20	14.21	19.67	2.76	17.33	4.50	17.41	3.35
VII ..	2.18	2.70	22.07	21.00	14.24	19.44	3.39	17.47	4.53	17.22	3.46
VIII ..	2.18	2.70	22.02	20.98	14.07	19.42	3.76	18.20	4.53	16.88	4.01
IX ..	2.26	2.70	22.05	21.10	14.06	19.29	3.57	18.20	4.54	16.70	4.94

Ks. huomautusosasto vuoden ensimmäisessä numerossa — Se notavdelning-n häfte 1 — See note section in the January issue.

¹⁻⁴⁾ Tammikuuhun 1974 nimikkeet ovat olleet seuraavat—T.o.m. januari 1974 har titlarna varit följande—Up to January 1974 the items have been as follows:¹⁾ Irtomaito — Mjölki i lösvikt — Milk, unpacked.²⁾ Vehnäjauhot, puolikarkeat (pakkauksessa) — Vetemjöl. halvgrovt (i förpackning) — Wheat flour (in bag).³⁾ Ruisleipä, 800 g — Rågbröd, 800 g — Rye bread loaf, 800 g.⁴⁾ Voileipäkeksit, 200 g — Smörgåskex, 200 g — Cream crackers, 200 g.⁵⁾ Kahvipaketti 250 g — Kaffe paket 250 g — Coffee roasted 250 g.⁶⁾ Wheat flour special (in bag) — White wheat bread.⁷⁾ Hinnat on kerätty osittain eri paikkakunnilla ja eri liikkeistä kuin aikaisemmin, joten hintatiedot eivät ole vertailukelpoisia edellisissä hintatietoihin nähden — Priserna har samlats på delvis olika orter och i olika affärer än tidigare, och prisuppgifterna är således inte jämförbara med föregående prisuppgifter — The prices have been collected in places and shops partly different from before and thus the prices are not comparable with earlier ones.

39. Tukkuhintaindeksi — Partiprisindex — Wholesale price index

1949 = 100 Ryhmien painot ilmoitettu suluisa — Gruppvikterna angivna inom parentes — Group weights in parentheses

Vuosi ja kuukausi År och månad Year and month	Tavararyhmä (SITC) — Varugrupp (SITC) — Commodity group (SITC)																							
	Kokonaisindeksi Total-index Total index (100.00)	0 Elintarvikkeet Livsmedel Food (28.67)	Siltä — Därav — Of which							1 Juomat ja tupakka Drycker och tobak Beverages and tobacco (3.95)	2 Raaka-aineet (syötäväksi kelpaamattomat) Råvaror (icke ädbara) Crude materials (inedible) (16.03)	Siltä Därav Of which												
			00 Turas-eläimet Slakt-krentur Live animals for food (1.94)	01 Liha ja lihatuotteet Kött och köttvaror Meat and meat-preparations (3.28)	02 Maitotaloustuotteet ja munat Mjök- och mejeri-produkter samt ägg Dairy products and eggs (8.80)	04 Vilja ja viljatuotteet Spannmål och spannmålsprodukter Cereals and cereal preparations (5.02)	05 Hedelmät ja keittiökasvit Fruktur och köksväxter Fruits and vegetables (1.59)	06 Sokeri ja sokerivalmisteet Socker och sockervaror Sugar and sugar preparations (2.68)	07 Kahvi, tee, kaakao ja suklaa Kaffe, te, kakao och choklad Coffee, tea, cocoa and chocolate (3.31)			24 Puutavarat Trävaror Wood (10.69)												
													G 91	G 92	G 93	G 94	G 95	G 96	G 97	G 98	G 99	G 100	G 101	G 102
1972 ..	338	351	532	442	318	441	359	312	148	381	384	426												
1973 ..	398	389	593	494	349	460	498	343	166	418	510	589												
1974 ..	495	444	661	550	405	522	548	409	177	442	705	808												
1975 ..	562	535	825	668	453	633	718	639	176	515	759	852												
1976 ..	626	606	846	706	539	720	783	705	222	686	802	907												
1977 ..	692	678	989	796	604	808	737	713	335	751	842	972												
	1977	1978	1977	1978	1977	1978	1977	1978	1977	1978	1977	1978	1977	1978	1977	1978	1977	1978						
I	669	706	640	697	886	1 010	734	831	576	631	774	825	703	740	757	709	273	353	749	755	851	812	980	948
II	676	711	653	698	975	1 028	761	828	572	634	784	826	704	750	756	709	274	335	749	816	849	816	978	952
III	682	716	667	697	964	1 028	787	825	597	629	791	828	736	745	715	711	291	336	749	819	852	818	980	948
IV	686	717	670	699	985	1 014	790	824	607	625	797	829	751	794	715	711	293	336	749	817	849	816	980	951
V	688	721	668	695	979	1 008	789	824	604	624	802	831	756	797	715	711	295	336	750	849	849	819	979	956
VI	692	721	677	693	954	993	785	823	604	624	802	831	756	805	715	711	394	324	753	849	850	820	979	956
VII	697	730	683	707	988	1 014	785	824	596	626	802	831	799	936	708	711	394	324	753	850	855	826	987	956
VIII	696	730	689	704	994	1 019	799	824	596	623	830	834	737	841	700	711	399	324	751	849	838	820	970	948
IX	701	735	692	706	1 052	1 034	819	834	611	637	827	848	717	756	689	711	351	324	752	850	838	823	967	951
X	703		695		1 019		833		621		828		731		689		351		753		827		959	
XI	705		699		1 042		839		627		830		732		689		351		753		824		955	
XII	705		699		1 033		836		631		832		719		707		352		754		823		952	

Vuosi ja kuukausi År och månad Year and month	Tavararyhmä (SITC) — Varugrupp (SITC) — Commodity group (SITC)																							
	Siltä — Därav Of which		3 Kivennäis- polttoaineet, kivennäis- öljyt, kaasua, sähkövirta ja vesi Mineralis- ka bränslen, mineralöl- jor, gas, elström och vatten Mineral fuels, lubri- cants, gas, electric energy and water (3.93)		Siltä — Därav Of which		4 Kasvi- öljyt ja rasvat Vegeta- bilska oljor och fetter Vegetable oils and fats (0.70)		5 Kemian- teollisuuden tuotteet Produkter av kemisk industri Chemicals (4.20)		6 Valmis- tehty teokset Bearbe- tade varor Manu- factured goods (21.79)		Siltä — Därav — Of which		68 Epäjalot metallit Oädla metaller Base metals (5.69)									
	25 Paperi- vanuke Pap- pers- massa Pulp (1.81)	26 Tekstili- kuidut Textil- fibrer Textile fibres (1.44)			31a Kiven- näispolt- toaineet ja kiven- näisöljyt Mine- raliska bränslen och mine- raloljor Mineral fuels and oils (2.36)	31b Kaasua, sähkö- virta ja vesi Gas, el- ström och vatten Gas, elec- tric energy and water (1.57)							64 Paperi ja pahvi sekä nisiä val- mistetut teokset Papper, papp och varor därav Paper paper- board and manu- factures thereof (2.06)	65 Langat ja kudelmät Garn och vävnader Yarn and fabrics (6.59)	66 Teokset muista kivennäis- aineista kuiva metallista Varor av minera- liska äm- nen utom metaller Non- metallic mineral manu- factures (2.68)									
	G 103	G 104	G 105	G 106	G 107	G 108	G 109	G 110	G 111	G 112	G 113	G 114												
1972 ..	349	235	303	355	225	242	238	287	289	288	251	272												
1973 ..	384	336	322	375	243	286	255	357	331	360	280	378												
1974 ..	569	443	465	554	330	427	339	455	456	412	376	530												
1975 ..	782	359	527	608	405	223	412	487	576	425	474	506												
1976 ..	790	438	596	685	462	255	462	522	589	454	572	507												
1977 ..	723	480	673	776	518	329	523	575	640	503	629	520												
	1977	1978	1977	1978	1977	1978	1977	1978	1977	1978	1977	1978	1977	1978	1977	1978								
I	776	604	469	461	637	743	723	873	507	546	295	328	496	559	554	590	624	656	481	512	604	654	508	528
II	776	604	469	464	637	743	724	873	507	547	306	319	499	569	560	592	631	656	488	510	614	673	511	531
III	776	604	478	488	662	744	764	875	509	547	348	360	500	571	561	599	633	656	489	512	614	678	514	548
IV	735	568	477	483	662	744	764	875	510	547	348	360	509	572	567	605	636	656	499	518	612	695	519	554
V	735	568	496	483	665	744	768	875	511	545	365	360	512	572	572	613	640	656	506	519	618	695	521	583
VI	735	568	499	483	665	744	767	875	511	545	365	364	521	573	575	614	640	656	507	519	619	694	524	583
VII	735	624	499	487	665	744	767	875	511	545	365	386	527	570	579	616	645	656	507	520	633	704	525	585
VIII	711	624	472	485	665	745	767	877	511	545	299	372	531	575	581	619	645	674	509	521	642	707	520	587
IX	711	624	479	488	665	747	767	877	511	552	314	372	535	580	586	625	646	704	511	522	647	709	523	590
X	662		473		719		835		543		314		542		587		646		513		649		522	
XI	662		472		719		835		543		314		548		588		646		513		649		525	
XII	662		479		719		835		543		311		552		588		646		512		650		526	

Ks. huomautusosasto vuoden ensimmäisessä numerossa — Se notavdelningen i häfte 1 — See note section in the January issue.

39. Tukkuhintaindeksi (jatk.) — Partiprisindex (forts.) — Wholesale price index (cont.)

Vuosi ja kuukausi År och månad Year and month	Tavararyhmä (SITC) — Varugrupp (SITC) — Commodity group (SITC)												Metallit ja metalliteollisuustavarat Metaller och metallindustri-varor Manufacture of metals and metal products		Käyttötarkoitus — Användningssyfte — Purpose																							
	Siitä Därv Of which		7 Koneet ja laitteet sekä kuljetusvälineet Maskiner och apparater samt transportmedel Machinery and transport equipment					Siitä — Därv — Of which					8 Erimäiset valmiit tavarat Diverse färdiga varor Miscellaneous manufactured articles		1 Tuotantohyödykkeet Produktionsföremåden Producers' goods		Siitä — Därv — Of which																					
	69 Metalliteokset Arbeten av metall Manufactures of metals		71 Koneet ja laitteet (ei sähkökoneet) Maskiner och apparater (andra än elektriska) Machinery (other than electric)					72 Sähkökoneet, -laitteet ja -tarvikkeet Elektriska maskiner och apparater samt elektrisk materiel Electric machinery apparatus and appliances (3.13)					73 Kuljetusneuvot Transportmedel Transport equipment					Erinämset valmiit tavarat Diverse färdiga varor Miscellaneous manufactured articles		11 Rakenusaineet Byggnadsmaterial Building materials		12 Poltto- ja voiteluaineet, kaasu, sähkövirta ja vesi Bränsle o. smörjmedel, gas, elström och vatten Fuels, lubricants, gas, electric energy and water		13 Muut maatalouden tuotantohyödykkeet Övriga produktionsföremåden för lantbruk Other producers' goods for agriculture		14 Muut teollisuuden tuotantohyödykkeet Övriga produktionsföremåden för industri Other producers' goods for industry												
	(2.68)		(12.90)					(4.90)					(3.13)					(4.17)					(8.52)		(21.02)		(51.29)		(7.93)		(3.23)		(2.21)		(37.92)			
G 115		G 116					G 117					G 118					G 119					G 120		G 121		G 122		G 123		G 124		G 125		G 126				
1972 ..	291	375	473	264	342	343	333	330	311	312	322	336	1977	1978	1977	1978	1977	1978	1977	1978	1977	1978	1977	1978	1977	1978	1977	1978	1977	1978	1977	1978	1977	1978	1977	1978	1977	1978
1973 ..	339	419	537	299	372	398	395	403	425	333	408	622	667	717	786	929	1029	475	518	651	702	746	787	643	695	653	675	705	757	682	785	644	707	640	647			
1974 ..	433	502	634	366	451	485	498	523	559	499	523	626	672	724	808	930	1062	479	518	667	727	757	792	648	714	660	683	706	770	709	783	666	724	646	654			
1975 ..	512	591	746	404	549	569	553	570	570	499	523	626	674	739	808	953	1062	495	520	671	727	759	796	658	717	665	683	711	776	709	785	667	731	651	652			
1976 ..	558	656	831	432	617	681	597	614	635	574	501	631	680	744	815	962	1075	495	520	675	731	764	796	662	729	666	687	718	779	710	784	662	731	652	656			
1977 ..	645	749	674	498	673	767	667	667	718	641	608	648	688	749	821	974	1089	495	520	676	731	763	796	668	733	667	687	721	780	710	784	665	735	652	656			
I	662	771	1011	515	681	780	684	675	757	710	708	655	688	753	835	984	1124	495	520	676	731	770	818	672	742	671	691	732	787	710	784	671	708	654	662			
II	662	771	1011	515	681	780	684	675	757	710	708	658	689	751	838	974	1132	500	520	677	731	770	825	670	745	667	690	734	791	710	785	692	711	648	660			
III	662	771	1011	515	681	780	684	675	757	710	708	661	703	768	840	1006	1130	515	527	679	736	776	847	681	749	673	696	752	792	710	789	694	712	653	667			
IV	662	771	1011	515	681	780	684	675	757	710	708	662	771	771	840	1011	1130	515	516	681	781	781	847	685	749	673	696	752	792	710	789	694	712	653	667			
V	662	771	1011	515	681	780	684	675	757	710	708	662	771	771	840	1011	1130	515	516	681	781	781	847	685	749	673	696	752	792	710	789	694	712	653	667			
VI	662	771	1011	515	681	780	684	675	757	710	708	662	771	771	840	1011	1130	515	516	681	781	781	847	685	749	673	696	752	792	710	789	694	712	653	667			
VII	662	771	1011	515	681	780	684	675	757	710	708	662	771	771	840	1011	1130	515	516	681	781	781	847	685	749	673	696	752	792	710	789	694	712	653	667			
VIII	662	771	1011	515	681	780	684	675	757	710	708	662	771	771	840	1011	1130	515	516	681	781	781	847	685	749	673	696	752	792	710	789	694	712	653	667			
IX	662	771	1011	515	681	780	684	675	757	710	708	662	771	771	840	1011	1130	515	516	681	781	781	847	685	749	673	696	752	792	710	789	694	712	653	667			
X	662	771	1011	515	681	780	684	675	757	710	708	662	771	771	840	1011	1130	515	516	681	781	781	847	685	749	673	696	752	792	710	789	694	712	653	667			
XI	662	771	1011	515	681	780	684	675	757	710	708	662	771	771	840	1011	1130	515	516	681	781	781	847	685	749	673	696	752	792	710	789	694	712	653	667			
XII	662	771	1011	515	681	780	684	675	757	710	708	662	771	771	840	1011	1130	515	516	681	781	781	847	685	749	673	696	752	792	710	789	694	712	653	667			

Ks. huomautusosasto vuoden ensimmäisessä numerossa — Se notavdelningen i häfte 1 — See note section in the January issue.

40. Tuotannon hintaindeksi — Produktionsprisindex — Production price index

1949 = 100 Ryhmien painot ilmoitettu suluisa — Gruppvikterna angivna inom parentes — Group weights in parentheses

Vuosi ja kuukausi År och månad Year and month	Kokonaisindeksi Totalindex Total index (100.00)	Tavararyhmä (SITC) — Varugrupp (SITC) — Commodity group (SITC)										8 Erinäiset valmiit tavarat Diverse färdiga varor Miscellaneous manufactured articles (9.83)												
		0 Elintarvikkeet Livsmedel (27.35)	1 Juomat ja tupakka Drycker och tobak Beverages and tobacco (1.51)	2 Raaka-aineet (syötäväksi kelpaamattomat) Råvaror (icke ätbara) Crude materials (inedible) (29.68)	Siitä Därav Of which 24 Puutavara Trävaror Wood (17.49)	5 Kemian teollisuuden tuotteet Produkter av kemisk industri Chemicals (3.24)	6 Valmistetut teokset Bearbetade varor Manufactured goods (21.86)	7 Koneet ja laitteet sestä kuljetusvälineet Maskiner och apparater samt transportmedel Machinery and transport equipment (9.89)	Siitä — Därav — Of which															
		71 Koneet ja laitteet (ei sähkökoneet) Maskiner och apparater (andra än elektriska) Machinery (other than electric) (3.38)	72 Sähkökoneet ja laitteet Elektriska maskiner, apparater, materiel Electric machinery, apparatus, etc. (2.59)	73 Kuljetusvälineet Transportmedel Transport equipment (3.44)	G 139	G 140	G 141	G 142	G 143	G 144	G 145		G 146	G 147	G 148	G 149	G 150							
1973 ..	424	417	355	559	636	223	356	358	369	314	379	431												
1974 ..	538	477	395	747	833	311	459	447	459	398	471	543												
1975 ..	612	574	512	817	845	419	512	536	558	452	577	624												
1976 ..	662	644	605	835	875	461	550	596	631	489	641	715												
1977 ..	718	711	649	874	956	522	610	640	678	553	668	787												
		1977	1978	1977	1978	1977	1978	1977	1978	1977	1978	1977	1978	1977	1978	1977	1978							
I	694	728	671	734	647	661	863	843	927	958	488	560	587	626	625	675	661	725	528	580	664	690	760	813
II	701	732	686	735	647	679	869	857	936	977	491	562	591	625	625	675	661	725	528	580	664	697	767	815
III	707	735	699	736	647	679	869	857	936	977	496	565	599	630	625	678	659	727	530	583	664	703	768	819
IV	714	737	704	736	647	679	874	858	947	980	500	565	613	635	629	681	658	728	544	584	664	708	776	822
V	715	736	700	730	647	704	876	865	951	989	513	568	616	631	634	681	667	728	548	584	666	708	779	822
VI	721	737	708	731	649	704	884	866	963	991	519	571	618	630	642	681	687	728	550	585	666	708	784	823
VII	723	747	717	745	649	704	882	880	970	993	530	568	614	635	641	682	689	729	548	586	666	708	791	844
VIII	726	747	721	741	649	704	884	878	972	989	535	546	615	643	644	682	689	729	555	585	668	708	795	844
IX	729	728	649	649	649	649	882	865	969	969	539	547	616	616	651	651	691	574	574	574	668	668	803	803
X	727	729	650	650	650	650	865	865	967	967	547	619	619	619	651	651	693	576	576	576	668	668	806	806
XI	729	734	650	650	650	650	867	867	969	969	554	619	619	619	652	652	693	577	577	577	668	668	807	807
XII	731	736	650	650	650	650	868	868	971	971	555	619	619	619	659	659	692	580	580	580	686	686	809	809

Vuosi ja kuukausi År och månad Year and month	Toimialaryhmät (ISIC, Rev. 1) — Branschgrupper (ISIC, Rev. 1) — Groups of industry (ISIC, Rev. 1)																							
	01 Maatalous Lantbruk Agriculture (11.76)	02 Metsätalous Skogsbruk Forestry (10.63)	2-3 Tehtaan- teollisuus Fabriks- industri Manufacturing (74.66)	Siitä — Därav — Of which																				
	20 Elintarviketeoll. Livsmed. industri Food manu- facturing industries (15.20)	21 Juomien valmist. teollisuus Dryckes- varu- industri Beverage industries (1.43)	22 Tupakkateollisuus Tobaks- industri Tobacco manu- factures (0.61)	23 Tekstiili- teollisuus Textil- industri Manu- facture of textiles (6.17)	24 Kenkä-, vaatetus- ja omp. teollisuus Skö-, kon- fektions- och sömnads- industri (3.41)	25-26 Puu- ja huone- kaluteollisuus Trä- och möbel- industri Manu- facture of wood and furniture (10.63)	27 Paperi- teollisuus Pappers- industri Manu- facture of paper and paper products (11.84)	29-30 Nahka- ja kumiteollisuus Skinn-, läder- och gummi- industri Manu- facture of leather and rubber products (1.60)	31 Kemian teollisuus/ Kemisk industri Manu- facture of chemicals and chemical products (3.99)	G 151	G 152	G 153	G 154	G 155	G 156	G 157	G 158	G 159	G 160	G 161	G 162			
1973 ..	448	505	415	398	329	343	326	296	727	355	460	228												
1974 ..	504	705	521	458	402	360	383	337	912	515	494	313												
1975 ..	598	810	595	561	582	466	415	384	806	713	554	373												
1976 ..	676	829	645	624	647	556	448	447	851	700	670	412												
1977 ..	732	908	698	700	717	618	475	503	951	687	750	453												
	1977	1978	1977	1978	1977	1978	1977	1978	1977	1978	1977	1978	1977	1978	1977	1978	1977	1978	1977	1978	1977	1978		
I	698	754	875	918	676	705	656	725	683	761	618	618	460	486	474	523	914	952	699	632	690	775	434	475
II	717	763	885	934	681	708	664	721	683	769	618	647	461	486	490	523	918	964	702	635	715	775	434	478
III	727	764	887	935	686	710	678	721	695	769	618	647	461	486	494	528	933	964	700	640	715	784	437	483
IV	743	762	891	938	694	712	683	721	695	769	618	647	471	495	501	528	956	963	699	643	749	784	444	483
V	735	761	894	953	697	711	687	718	706	786	618	666	476	496	498	528	965	963	701	634	755	784	448	482
VI	724	761	913	953	704	712	708	722	715	786	618	667	476	496	498	533	968	966	701	629	755	784	451	485
VII	734	780	924	952	702	721	707	719	726	786	618	667	480	523	503	549	953	969	693	662	755	786	455	485
VIII	724	764	928	946	706	722	720	719	726	741	618	667	482	523	504	549	961	969	685	678	773	786	460	479
IX	739	728	928	946	708	722	721	719	726	741	618	667	482	523	504	549	961	969	685	678	773	786	460	479
X	741	728	928	946	708	722	721	719	726	741	618	667	482	523	504	549	961	969	685	678	773	786	460	479
XI	752	725	925	946	706	722	724	719	726	741	618	667	484	523	504	549	961	969	685	678	773	786	460	479
XII	757	724	924	946	708	722	726	719	726	741	618	667	484	523	504	549	967	967	657	657	773	786	472	472

Ks. huomautusosasto vuoden ensimmäisessä numerossa — Se notavdelningen i häfte 1 — See note section in the January issue.

1) Manufacture of footwear, other wearing apparel and made-up textile goods.

40. Tuotannon hintaindeksi (jatk.) — Produktionsprisindex (forts.) — Production price index (cont.)

Vuosi ja kuukausi År och månad Year and month	Toimialaryhmät — Branschgrupper — Groups of industry								Koti- markkina- tavarat Hemma- marknads- varor Home market goods	Siitä — Därav Of which		Vienti- tavarat Export- varor Export goods												
	Siitä — Därav — Of which									5 Sähkö-, kaasu-, vesijohto- ym. laitokset El-, gas- och vatten- verk m.m. Electricity, gas, water and sani- tary services	Tehdas- teollisuus tuotteet Fabriks- industri- produkter Manu- facturing products		Siitä Därav Of which Metalli- teollisuus tuotteet Metallin- dustri- produkter Manu- facture of metal products											
	33	34—38	Siitä — Därav — Of which					38 Kulku- neuvo- teollisuus Transport- medels- industri Manu- facture of transport equipment																
	Savi-, lasi- ja kiven- jalostus- teollisuus Ler-, glas- och stenför- ädlings- industri Manu- facture of non- metallic mineral products	Metalli- teollisuus Metall- industri Manu- facture of metal and metal pro- ducts	34 Metallien perus- teollisuus Metall- verk Basic metal industries	35 Metalli- tuote- teollisuus Metall- manu- faktur Manu- facture of metal products except machi- nery and transport equipment	36 Kone- teollisuus Maskin- industri Manu- facture of electrical machinery	37 Sähkötek- ninen teollisuus Elektro- teknisk industri Manu- facture of electrical machinery, apparatus, appliances and supplies																		
	(2.89)	(15.34)	(2.95)	(2.86)	(3.36)	(2.73)	(3.44)	(1.85)	(81.93)	(57.89)	(14.45)	(18.07)												
	G 163	G 164	G 165	G 166	G 167	G 168	G 169	G 170	G 171	G 172	G 173	G 174												
1973 ..	290	358	403	326	370	301	379	252	405	384	355	508												
1974 ..	390	461	560	425	459	382	471	334	502	472	458	675												
1975 ..	491	527	550	494	558	434	577	409	582	549	523	748												
1976 ..	604	573	549	544	631	469	641	463	644	611	569	747												
1977 ..	662	613	551	614	678	531	668	519	702	669	609	792												
	1977	1978	1977	1978	1977	1978	1977	1978	1977	1978	1977	1978	1977	1978										
I	641	698	598	636	547	553	584	646	661	711	504	556	664	690	506	552	678	718	647	685	594	632	764	769
II	646	703	600	641	552	552	589	646	661	725	507	556	664	697	508	553	686	721	652	685	596	636	769	783
III	645	709	601	644	557	554	590	648	659	727	509	559	664	703	508	563	691	723	656	687	597	639	780	788
IV	649	716	605	647	565	565	591	648	658	728	522	560	664	708	508	552	695	724	660	688	600	643	802	792
V	649	718	609	649	563	566	597	655	667	728	525	560	666	708	509	551	695	725	663	688	603	644	809	787
VI	649	718	616	651	557	568	616	662	687	728	528	561	666	708	509	551	701	725	670	689	611	646	813	787
VII	664	724	616	652	551	570	626	664	689	729	526	562	666	708	509	551	706	734	672	695	612	647	801	805
VIII	673	721	617	653	543	572	626	666	689	729	533	561	668	708	509	557	710	733	678	696	613	648	799	807
IX	677		620		540		629		691		551		668		518		714		681		616		799	
X	681		624		544		639		693		552		668		549		714		680		620		787	
XI	682		624		543		640		693		554		668		549		716		681		620		791	
XII	685		628		544		639		692		556		686		549		717		683		624		793	

41. Maatalouden hintaindeksijä — Prisindex för lantbruket — Price indexes for agriculture

Vuosi ja kuukausi År och månad Year and month	Tuottajahintaindeksi Producers price index Producer prices		Tarvikehintaindeksi Förnödenhetsprisindex Requisites		Vuosi ja neljännes År och kvartal Year and quarter	Rakennus- kustannus- indeksi Byggnads- kostnadsindex Building costs		Kone- ja kalusto- kustannusindeksi Maskin- och materielkost- nadsindex Machine and tool costs		Tuotantopanosten hintaindeksi ¹⁾ Input prisindex ¹⁾ Cost price index ¹⁾	
	1974 tammikuu — januari — January = 100					1969 = 100		1974 I nelj. — kvartalet — quarter = 100			
	G 175		G 176			G 177		G 178			
1975	142		139		1975	250		138		133	
1976	161		167		1976	277		154		154	
1977	173		198		1977	305		172		177	
	1977	1978	1977	1978	1975 IV ...	258		146		140	
I	167	182	190	203	1976 I ...	265		148		145	
II	171	182	193	205	1976 II ...	269		150		147	
III	171	180	195	205	1976 III ...	286		155		158	
IV	172	179	196	206	1976 IV ...	287		161		164	
V	172	180	199	207	1977 I ...	302		166		172	
VI	170	179	199	206	1977 II ...	304		169		176	
VII	173	*181	197	*198	1977 III ...	307		173		177	
VIII	172		198		1977 IV ...	307		178		181	
IX	176		199		1978 I ...	312		182		*183	
X	177		201		1978 II ...	*313		*185			
XI	179		202		1978 III ...	*313		*187			
XII	180		204								

Ks. huomautusosasto vuoden ensimmäisessä numerossa — Se notavdelningen i häfte 1 — See note section in the January issue.

1) Painot — Vikter — Weights:

Tarvikkeet — Förnödenheter — Requisites	0.478
Rakennukset — Byggnader — Buildings	0.148
Koneet ja kalusto — Maskiner och materiel — Machines and tools	0.229
Muut — Övrigt — Others	0.145
Yhteensä — Sammanlagt — Total	1.000

42. Tuonnin hintaindeksi (cif) — Importprisindex (cif) — Import price index (cif)
1949 = 100 Ryhmien painot ilmoitettu suluisissa — Gruppvikterna angivna inom parentes — Group weights in parentheses

Vuosi ja kuukausi År och månad Year and month	Kokonaisindeksi Total-index Total index (655)	Tavararyhmä (SITC) — Varugrupp (SITC) — Commodity group (SITC)												Jalostusaste — Bearbetningsgrad — Stage of processing										
		0 Elintarvikkeet Livsmedel Food (106)		1 Juomat ja tupakka Drycker och tobak Beverages and tobacco (13)		2 Raaka-aineet (syötäväksi kelpaamattomat) Råvaror (icke ätbara) Crude materials (inedible) (85)		3 Kivennäis poltto-aineet ja -öljyt Mineraliska bränslen och oljor Mineral fuels and oils (61)		5 Kemian teollisuuden tuotteet Produkter av kemisk industri Chemicals (46)		6 Valmistetut teokset Bearbetade varor Manufactured goods (207)		Siitä Därv Of which 67—68 Epäjalot metallit Ödla metaller Base metals (120)		7 Koneet, laitteet, kuljetusvälineet Maskiner, apparater, transportmedel Machinery and transport equipment (121)		1 Jalostamattomat aineet ja tuotteet Obearbetade produkter Crude materials and goods (175)		2 Vähän jalostetut tuotteet Något bearbetade produkter Simply processed goods (146)		3 Olemmassi jalostetut tuotteet Väsentligt bearbetade produkter More elaborately processed goods (234)		
		G 179		G 180		G 181		G 182		G 183		G 184		G 185		G 186		G 187		G 188		G 189		G 190
1972....	319	309	436	254	304	281	279	272	445	297	287	370												
1973....	383	398	506	302	330	289	376	297	484	340	381	417												
1974....	535	615	629	452	634	379	513	604	550	500	598	496												
1975....	554	678	682	460	708	402	468	508	654	509	586	555												
1976....	555	575	729	443	762	407	471	514	737	539	535	589												
1977....	621	667	901	497	845	447	488	534	858	641	567	662												
	1977 1978	1977 1978	1977 1978	1977 1978	1977 1978	1977 1978	1977 1978	1977 1978	1977 1978	1977 1978	1977 1978	1977 1978	1977 1978	1977 1978	1977 1978	1977 1978	1977 1978	1977 1978	1977 1978	1977 1978	1977 1978	1977 1978	1977 1978	
I	584	627	587	640	857	920	463	464	812	875	428	472	474	487	513	529	813	914	578	628	541	559	635	696
II	586	639	585	660	866	979	471	473	812	875	428	488	474	503	514	551	814	914	576	634	545	583	636	701
III	590	646	580	670	863	952	489	477	811	876	429	485	481	512	527	566	815	931	584	637	549	588	636	714
IV	605	650	587	649	874	963	500	494	839	877	441	483	490	514	540	569	846	957	599	636	562	587	655	728
V	622	655	651	650	919	967	501	495	843	880	446	479	492	516	542	572	866	974	641	637	567	591	665	736
VI	628	661	712	657	912	980	499	480	841	878	445	481	487	528	532	592	860	983	660	632	574	600	662	749
VII	638	668	752	654	901	972	496	477	834	880	451	510	493	533	542	599	866	1007	673	621	585	610	668	765
VIII	637	674	729	656	907	969	510	497	858	880	449	517	498	536	551	604	848	1015	679	633	586	614	660	769
IX	649	746	924	534	872	457	497	546	876	700	591	673												
X	646	725	924	506	872	459	501	553	888	687	584	680												
XI	632	684	943	489	875	462	483	522	895	657	564	684												
XII	635	665	924	503	875	469	487	528	911	659	561	694												

43. Viennin hintaindeksi (fob) — Exportprisindex (fob) — Export price index (fob)
1949 = 100 Ryhmien painot ilmoitettu suluisissa — Gruppvikterna angivna inom parentes — Group weights in parentheses

Vuosi ja kuukausi År och månad Year and month	Kokonaisindeksi Total-index Total index (656)	Tavararyhmä (SITC) — Varugrupp (SITC) — Commodity group (SITC)												Jalostusaste — Bearbetningsgrad — Stage of processing										
		0 Elintarvikkeet Livsmedel Food (18)		2 Raaka-aineet (syötäväksi kelpaamattomat) Råvaror (icke ätbara) Crude materials (inedible) (361)		Siitä — Därv Of which 24 Puu-tavarat Trävaror Wood (210)		25 Paperi- vanuke Pappers- massa Pulp (145)		6 Valmistetut teokset Bearbetade varor Manufactured goods (198)		Siitä — Därv Of which 63 Puu- teokset Varor av trä Goods of wood (63)		64 Paperi ja pahvi sekä niistä valmistetut teokset Papper, papp och varor därv (118)		7 Koneet, laitteet, kuljetusvälineet Maskiner, apparater, transportmedel Machinery and transport equipment (23)		1 Jalostamattomat aineet ja tuotteet Obearbetade produkter Crude materials and goods (47)		2 Vähän jalostetut tuotteet Något bearbetade produkter Simply processed goods (405)		3 Olemmassi jalostetut tuotteet Väsentligt bearbetade produkter More elaborately processed goods (204)		
		G 191		G 192		G 193		G 194		G 195		G 196		G 197		G 198		G 199		G 200		G 201		G 202
1972....	376	210	404	438	363	320	336	307	314	335	389	360												
1973....	505	273	591	743	387	366	436	320	395	431	577	403												
1974....	671	293	782	939	574	496	533	468	489	494	746	562												
1975....	741	297	857	880	847	560	419	633	622	677	774	690												
1976....	739	336	833	860	818	587	484	605	682	584	775	702												
1977....	784	377	850	947	733	664	587	668	754	703	794	782												
	1977 1978	1977 1978	1977 1978	1977 1978	1977 1978	1977 1978	1977 1978	1977 1978	1977 1978	1977 1978	1977 1978	1977 1978	1977 1978	1977 1978	1977 1978	1977 1978	1977 1978	1977 1978	1977 1978	1977 1978	1977 1978	1977 1978	1977 1978	
I	756	760	367	414	835	789	898	934	767	599	633	666	531	561	649	681	713	784	605	708	783	737	739	818
II	761	775	356	401	843	811	911	971	767	599	634	672	532	545	650	697	720	791	621	743	787	749	743	833
III	771	779	361	411	843	810	911	970	767	599	663	682	631	535	643	719	726	803	632	740	802	748	742	852
IV	793	784	365	426	863	816	948	972	763	612	692	687	667	520	669	734	740	801	683	738	820	752	765	860
V	801	780	365	426	869	818	959	975	763	612	695	668	676	520	673	701	757	802	706	751	824	751	777	842
VI	805	780	395	434	871	822	962	981	763	612	697	660	676	526	673	683	768	803	721	757	826	756	785	833
VII	792	797	356	415	861	845	964	985	734	664	669	676	563	532	689	704	760	808	726	745	796	779	801	846
VIII	790	799	365	424	860	842	963	980	734	664	655	700	572	533	663	750	765	804	730	720	796	779	792	858
IX	790	382	855	954	734	652	537	677	771	755	784	808												
X	778	413	827	953	668	660	539	689	770	750	762	817												
XI	782	398	835	965	668	659	558	676	770	760	770	812												
XII	784	397	839	973	668	657	561	667	782	751	775	809												

Ks. huomautusosasto vuoden ensimmäisessä numerossa — Se notavdelningen i häfte 1 — See note section in the January issue.

¹⁾ Paper, paperboard and manufactures thereof.

44. Työntekijäin keskiansioita — De genomsnittliga förtjänsterna för arbetare — Average earnings of workers

Vuosi ja neljännes År och kvartal Year and quarter	Maataloustyöntekijät Lantbruksarbetare Farm workers		Metsätyöntekijät Skogsbruksarbetare Timber workers		Teollisuuden työntek. — Industriarbet. — Industrial workers						Talorakennustyöntekijät Husbyggnadsarbetare Workers in construction of houses		Maa- ja vesirakennustyöntekijät Jord- o. vattenbyggnadsarb. Workers in construction of streets, waterways etc.		Kaupunkien työntekijät Arbete i städernas tjänst Workers in urban communes		Linja-autonkuljettajat Busschaufförer Bus drivers		Ahtaustyöntekijät Stuverarbetare Dock workers	
	M	N	M	N	M	M	M	N	M	N	M	M	M	M	M	M	M			
	tunti mk/timme hour		päivä mk/dag day		tunti mk/timme hour		tunti mk/timme hour		tunti mk/timme hour		tunti mk/timme hour		tunti mk/timme hour		tunti mk/timme hour		tunti mk/timme hour		tunti mk/timme hour	
	G 203	G 204	G 205	G 206	G 207	G 208	G 209	G 210	G 211	G 212	G 213	G 214	G 215	G 216	G 217	G 218	G 219	G 220	G 221	G 222
1973.....	5.61	4.89	80.94	8.84	9.18	7.77	5.71	8.68	6.22	10.61	6.96	9.19	8.06	10.43						
1974.....	7.06	6.13	93.86	10.82	11.22	9.44	7.22	10.60	7.67	13.37	8.57	10.98	9.84	11.91						
1975.....	9.17	7.64	119.93	13.27	13.48	11.01	8.67	12.87	9.34	15.43	10.93	13.41	12.30	13.08						
1976.....	10.92	8.96	144.48	15.24	15.46	12.76	9.87	14.78	10.85	16.61	12.50	15.61	13.72	15.17						
1977.....	12.26	9.93	154.90	16.45	16.53	14.07	10.55	16.00	11.88	17.53	13.75	16.47	14.55	17.33						
1974 III	7.09	6.33	104.30	11.15	11.17	9.72	7.48	10.85	7.90	13.62	9.09	11.20	9.98	11.76						
IV	8.21	6.92	101.50	11.75	11.76	9.99	7.82	11.43	8.29	14.48	9.25	11.84	10.75	12.44						
1975 I	8.52	6.85	106.40	12.11	13.06	10.15	7.95	11.93	8.50	14.62	9.64	12.15	11.05	12.77						
II	8.88	7.72	126.50	13.43	14.04	11.19	8.86	13.12	9.54	15.59	11.10	13.45	12.80	13.07						
III	9.21	7.83	132.90	13.57	13.28	11.21	8.91	13.05	9.56	15.61	11.47	13.54	12.49	13.04						
IV	10.33	8.04	126.10	13.95	13.52	11.50	8.97	13.39	9.77	15.89	11.49	14.51	12.87	13.45						
1976 I	10.68	8.58	130.70	14.52	14.73	12.02	9.50	13.99	10.23	16.03	11.84	14.95	13.06	13.56						
II	10.60	9.06	154.80	15.30	15.76	12.84	9.94	14.92	10.96	16.45	12.65	15.88	14.30	15.18						
III	10.92	8.91	156.80	15.46	15.26	12.92	9.98	14.92	10.99	16.87	12.78	15.64	14.06	15.55						
IV	11.72	9.34	141.90	15.69	16.07	13.24	10.07	15.27	11.20	17.09	12.73	15.97	13.45	16.37						
1977 I	12.10	9.33	139.80	15.64	15.35	13.25	10.09	15.14	11.22	16.96	13.09	16.06	13.69	16.58						
II	12.05	9.93	169.50	16.48	16.99	14.14	10.54	16.16	11.94	17.27	13.92	16.59	15.00	17.57						
III	12.16	10.01	166.10	16.82	16.50	14.33	10.74	16.23	12.10	17.84	13.99	16.50	14.83	17.32						
IV	12.87	10.54	156.20	16.86	17.29	14.55	10.84	16.47	12.26	18.06	14.01	16.74	14.68	17.84						
1978 I	13.19	10.93	158.70	16.88	17.24	14.58	10.88	16.51	12.31	18.09	14.25	16.81	14.54	18.06						
II	13.25	11.23																		

45. Ansiotasaindeksijä — Förtjänstnivåindexar — Wage and salary indexes

1964 = 100

Vuosi ja neljännes År och kvartal Year and quarter	Maataloustyöntekijät Lantbruksarbetare Agricultural workers			Teollisuustyöntekijät Industriarbetare Industrial workers			Palkansaajien yleinen ansiotasaindeksi Index för löntagarnas förtjänstnivå Index of wage and salary earnings					
	Miehet Män	Naiset Kvinnor	Yhteensä Summa	Miehet Män	Naiset Kvinnor	Yhteensä Summa	Yhteensä Summa	Työntekijät Arbetare Workers	Toimihenkilöt Funktionärer Other employees	Yksityiset Privata	Kunnat Kommuner Communes	Valtio Staten Central Government
	G 217	G 218	G 219	G 220	G 221	G 222	G 223	G 224	G 225	G 226	G 227	G 228
1973.....	305	360	314	260	277	264	238	258	212	247	217	213
1974.....	384	451	394	317	371	323	285	313	248	298	250	252
1975.....	498	562	509	383	414	391	347	384	300	362	307	312
1976.....	593	659	603	439	478	449	399	441	346	416	353	360
1977.....	666	730	676	476	525	489	*432	*479	*373	*453	*375	*387
1975 I ..	463	504	470	355	378	361	315	351	269	330	277	280
II ..	483	568	496	390	423	398	354	393	304	371	310	315
III ..	501	576	513	390	423	398	358	396	308	374	311	322
IV ..	561	591	566	398	432	407	366	404	318	380	332	334
1976 I ..	580	631	589	416	451	424	382	417	337	396	347	347
II ..	576	666	590	443	484	454	404	448	347	422	356	364
III ..	593	655	603	443	484	453	406	451	349	425	355	364
IV ..	637	687	645	453	493	463	407	451	350	426	356	364
1977 I ..	658	686	661	450	496	462	*411	*453	*357	*428	*364	*374
II ..	655	730	667	480	527	493	*436	*484	*374	*456	*378	*390
III ..	661	736	672	482	534	497	*439	*488	*377	*461	*379	*390
IV ..	699	775	711	490	541	503	*445	*492	*384	*468	*380	*394
1978 I ..	717	804	730	491	544	505	*447	*495	*385	*471	*380	*395
II ..	720	826	737				*456	*507	*391	*481	*384	*401
III ..							*471	*525	*401	*498	*393	*410

Ks. huomautusosasto vuoden ensimmäisessä numerossa — Se notavdelningen i häfte 1 — See note section in the January issue.

46. Työnvälitys — Arbetsförmedling — Employment exchange

T = työttömiä työnhakijoita — arbetslösa arbetssökande — unemployed applicants for work
 A = avoimia paikkoja — lediga platser — vacancies offered

Vuosi ja kuukausi År och månad Year and month	Avoimia työpaikkoja Lediga platser Vacancies offered	Työttömiä työnhakijoita — Arbetslösa arbetssökande Unemployed applicants for work						Lyhennetyllä työviikolla olevia Med förkortad arbetsvecka On reduced working week	Työllisyys-ammattikursseilla olevia I arbetsmarknadsutbildning On retraining courses	Tekninen, hallinnollinen, kontt.tekn. ja kaupall. työ Tekniskt, administrativt, kontorstekn. o. kommers. arb. *)		Maatalous- ja metsätyö Lantbruks- och skogsarbete Agricultural and forestry work	
		Kaikkiaan Inalles Total	Naisia Kvinn. Female	Pakkolomautettuja Permitterade Laid off	Työttömyyskassatodistuksen saajia Mottagare av intyg för arbetslöshetskassa Recipients of certificates for unemployment insurance funds	Työttömyyskorvauksen saajia Arbetslöshetsersättningstagare 1)	T			A	T	A	
													H 1
1973	23 406	50 169	21 281	4 492	24 473	7 637	1 770	8 534	4 380	5 964	6 311	489	
1974	29 823	40 129	19 722	4 349	20 559	4 502	2 110	8 601	3 280	4 949	4 288	988	
1975	18 539	50 932	25 718	7 491	27 758	5 877	6 906	8 787	3 993	5 017	4 258	469	
1976	11 240	80 185	28 815	10 771	40 971	16 908	8 892	9 642	7 238	3 516	5 232	361	
1977	6 393	132 521	49 860	19 835	59 291	37 258	21 610		14 311	2 477	6 690	205	
1977 II	6 069	129 943	44 291	19 491	67 990	31 547	27 286	13 111	8 442	2 285	8 251	164	
III	7 061	128 724	43 154	19 429	69 330	34 031	27 935	13 538	12 475	3 087	8 380	139	
IV	7 719	157 735	54 724	45 525	96 078	35 612	28 954	12 933	12 513	3 203	8 643	172	
V	9 067	124 247	40 151	16 075	53 676	34 893	27 192	11 620	13 287	3 385	5 992	516	
VI	7 713	119 118	45 700	11 868	40 717	33 775	19 520	10 500	13 236	2 755	4 590	213	
VII	7 303	124 645	54 414	29 887	51 260	34 948	7 039	9 304	12 784	2 620	4 555	291	
VIII	7 891	112 127	43 884	13 946	43 999	33 626	12 160	9 730	14 279	2 791	4 623	235	
IX	5 778	117 196	47 645	8 559	44 257	35 555	16 125	11 199	16 576	2 067	4 566	280	
X	4 425	133 325	55 303	12 787	49 060	40 328	21 765	12 217	18 026	1 958	5 543	141	
XI	4 091	152 235	61 794	16 407	59 194	49 137	26 099	13 953	19 269	2 137	8 188	89	
XII	3 822	163 670	62 290	19 154	66 654	56 533	27 688	13 608	18 828	2 010	9 429	79	
1978 I	4 004	196 381	74 172	24 978	87 682	61 788	38 694	16 110	23 269	2 007	10 940	73	
II	4 225	196 711	72 867	24 917	88 234	62 750	42 001	17 302	22 852	2 032	10 914	82	
III	4 805	190 285	69 940	24 045	88 386	63 709	43 371	17 855	21 676	2 265	10 672	121	
IV	6 231	185 686	68 070	21 288	84 132	65 169	34 436	17 341	21 252	2 468	10 928	355	
V	7 871	166 613	61 056	16 030	71 427	61 169	29 334	16 257	21 256	2 782	8 199	474	
VI	6 821	164 191	63 921	12 503	60 272	55 720	22 742	14 019	19 837	2 294	7 012	344	
VII	6 266	168 223	68 524	24 705	67 938	55 867	8 626	11 559	19 753	2 041	7 151	362	
VIII	6 571	154 083	60 219	12 406	60 476	54 133	14 405	19 906	2 207	7 029	7 029	309	

Vuosi ja kuukausi År och månad Year and month	Kuljetus- ja liikennetyö Transport och kommunikationsarbete Transport and communication work		Teollinen yms. työ Tillverkningsarbete m.m. Production and related work		Talonrakennukseen liittyvät ammatit Yrken inom husbyggnad Occupations in house construction		Palvelutyö Service arbete Service work		Muu työ Annat arbete Other work	
	T	A	T	A	T	A	T	A	T	A
	H 13	H 14	H 15	H 16	H 17	H 18	H 19	H 20	H 21	H 22
1973	1 420	1 145	10 455	8 940	8 230	2 917	6 228	4 808	8 133	951
1974	1 259	1 512	6 097	12 495	5 544	3 360	5 849	5 075	6 574	647
1975	1 645	780	10 579	6 841	8 872	742	5 412	3 902	7 793	482
1976	2 763	306	18 417	3 409	14 039	587	7 275	2 690	13 277	356
1977	4 345	175	31 624	1 379	17 219	370	11 630	1 401	24 954	127
1977 II	4 519	149	29 819	1 612	22 742	214	11 477	1 244	13 678	48
III	4 481	206	30 148	1 699	22 612	219	11 194	1 541	17 972	147
IV	4 383	194	31 917	1 630	22 379	191	11 397	2 042	18 900	256
V	4 351	294	30 591	1 868	19 525	339	10 541	2 420	22 050	188
VI	3 249	261	28 528	1 506	13 239	391	9 160	2 226	34 048	293
VII	2 922	208	28 093	1 354	10 293	363	8 603	2 162	26 401	255
VIII	3 363	253	29 277	1 642	13 135	478	9 192	2 340	24 312	99
IX	4 110	144	30 746	1 395	12 295	521	11 731	1 284	27 417	28
X	4 882	83	33 886	978	13 777	342	13 817	863	29 386	34
XI	5 654	65	38 413	730	16 458	232	15 681	763	30 620	42
XII	5 940	105	41 325	555	19 915	184	15 637	847	31 325	36
1978 I	6 752	105	47 889	654	25 967	139	18 324	953	35 826	54
II	6 864	92	49 068	836	26 829	116	17 966	965	35 064	69
III	6 615	124	48 234	825	26 745	194	17 647	1 133	32 232	91
IV	6 511	153	48 158	1 003	25 492	222	17 623	1 807	32 052	165
V	6 168	243	46 785	1 390	21 061	378	16 194	2 219	28 923	290
VI	5 083	222	45 308	1 327	17 025	502	14 684	1 886	41 194	187
VII	4 828	169	45 265	1 324	15 548	354	14 398	1 751	35 083	191
VIII	5 191	164	44 700	1 472	16 457	386	14 776	1 867	31 882	103

47. Työtaistelut
Arbetskonflikter
Industrial disputes

Luku Antal Number	Työntekijöitä Arbetare Workers affected	Menetettyjä työpäiviä Förlorade arbetsdagar Working days lost			
			H 23	H 24	H 25
			1 009	678 200	2 496 900
1 788	370 700	434 800			
1 550	215 140	284 200			
3 282	512 700	1 325 500			
1 673	743 800	2 374 700			
327	57 290	41 200			
360	385 270	523 800			
226	62 980	394 800			
111	138 420	1 338 200			
115	13 550	9 100			
22	1 400	900			
94	10 750	9 000			
86	12 790	11 000			
89	16 890	14 500			
73	5 240	4 700			
63	24 620	18 900			
* 82	* 8 700	* 7 600			
* 110	* 14 600	* 4 700			
* 171	* 38 300	* 24 400			
* 112	* 17 500	* 16 200			
* 121	* 11 300	* 7 600			
* 82	* 7 900	* 5 100			
* 29	* 2 400	* 3 500			
* 41	* 2 150	* 1 800			

Ks. huomautusosasto vuoden ensimmäisessä numerossa — Se notavdelningen i häfte 1 — See note section in the January issue.

*) Työvoimatiedustelun mukaan — *) Uudistetun työvoimatiedustelun mukaan.

*) Enligt arbetskraftsenkäten — *) Enligt den förnyade arbetskraftsenkäten.

1) Recipients of Government unemployment assistance apart from unemployment funds — *) Professional, technical, administrative, clerical and sales work — *) According to the Labour Force Sample Survey — *) According to the renewed Labour Force Sample Survey.

53. Valtion kassatulot — Statens kassainkomster — State cash revenue

Vuosi ja kuukausi År och månad Year and month	Verot ja veronluonteiset tulot — Skatter och inkomster av skattenatur — Taxes and revenue similar to taxes														
	Tulo- ja varallisuusvero Inkomst- o. förmögenhetsskatt Income and property tax														
	Verotuslain mukainen veronkanto Skattebördbörd enligt beskattninglagen (1)	Veronpal. sekä kuntien seurak. ja kansaneläkelait. osuudet — Skatte- restitut. samt andelar av kommunerna kyr- kan o. folkpensionsans- taltan (2)	Tulo- ja varallisuusvero Inkomst- och förmögenhetsskatt Income and property tax	Muut tulon ja varallisuuden perusteella kannettavat verot Övriga skatter på inkomst och förmögenhet Ochertaxor inkomst- och property	Työnantajan lapsilisämaksu Arbetsgivarnas barnbidragsavg. Employers' child allowance payments	Likveivävero Omsättningsskatt Sales tax	Muut liikevaihdon perusteella kannettavat verot ja maksut Andra skatter och avgifter på grund av omsättning (3)	Tullit ja tuontimaksut Tull och importavgifter Custom duties and import charges	Tasausvero Uljämningsskatt Import equalization tax	Valmisteverot Aciser Excise duties	tupakkavalmisteista på tobak on tobacco	keski- ja vahvasta oluesta på mellanöl och starköl on beer	alkoholijuomavero på alkoholdrycker on alcoholic beverages	polttoaineista på bränsle on fuel	Auto- ja moottoripyörävero Skatt på bilar och motorcyklar Tax on automobiles and motor cycles
1 000 000 mk															
	I 26	I 27	I 28	I 29	I 30	I 31	I 32	I 33	I 34	I 35	I 36	I 37	I 38	I 39	I 40
1973	12 552	— 7 466	5 087	130	527	4 471	137	552	170	2 619	537	242	807	824	636
1974	16 076	— 9 270	6 807	165	678	5 412	165	548	230	3 087	627	263	985	1 009	519
1975	20 414	— 12 633	7 782	196	911	6 127	206	635	266	3 752	648	333	1 222	1 210	764
1976	25 223	— 13 752	11 471	245	1 234	6 667	246	620	270	4 820	855	382	1 373	1 601	896
1977	27 400	— 16 923	10 477	270	1 281	8 282	334	647	285	5 754	900	410	1 404	1 943	957
1977 VII	2 234	— 1 193	1 041	— 57	108	669	19	42	24	476	68	35	136	157	130
VIII	2 292	— 1 191	1 101	31	130	890	25	61	28	555	86	50	135	184	79
IX	2 122	— 1 233	888	70	132	650	38	47	16	583	81	44	116	254	49
X	2 150	— 1 225	925	30	110	715	38	53	22	454	78	39	123	117	90
XI	2 068	— 1 260	808	32	111	793	38	76	30	530	80	34	111	183	96
XII	3 203	— 2 027	1 176	25	180	983	38	69	36	672	132	37	172	222	146
1978 I	1 720	— 1 216	504	25	5	640	18	23	5	313	17	33	85	91	10
II	2 342	— 1 269	1 073	28	83	908	21	65	30	574	114	30	103	222	79
III	3 197	— 2 871	326	21	73	578	41	49	24	542	106	33	109	201	64
IV	1 997	— 1 521	476	28	88	615	23	40	24	357	24	23	127	108	89
V	2 110	— 1 208	903	30	81	914	35	63	41	621	52	44	134	282	92
VI	2 017	— 1 677	340	32	93	742	25	39	27	529	57	44	140	189	74
VII	2 441	— 1 260	1 181	— 16	— 102	829	24	43	33	507	103	45	142	120	100
VIII	2 227	— 1 311	916	34	129	847	24	43	29	556	70	55	131	215	61
I-VIII	18 052	— 12 334	5 718	181	655	6 074	212	364	213	4 000	549	308	973	1 430	567

54. Valtion kassamenot — Statens kassautgifter — State cash expenditure

Vuosi ja kuukausi År och månad Year and month	Kulutusmenot — Konsumtionsutgifter Consumption expenditure						Siirtomenot — Överföringsutgifter Transfer expenditure						Reaalisijoitukset Realinvesteringar Real investments				
	Palkkaukset ja palkkauksen luonteiset menot. Avtäningar och utgifter av avlösningsnatur (1)						Maatalouden hintatuki Lantbrukets prisstöd Agricultural price subsidies						Koneet, laitteet ja kalusto Maskiner, appar. o. d. materiel Machinery, apparatus and other equipment				
	Eläkkeet Pensions	Korjauk. ja kunnossapito Reparationer och underhåll Repair and maintenance	Prolustusvoimien kustannukset Anskaffning av material för försvarsmakten (2)	Muut kulutusmenot Övriga konsumtionsutgifter Other consumption expenditure	Yhteensä Total	Valtionavut kunnille, yms. Statsbidrag till kommuner m. fl. (3)	Maatalouden hintatuki Lantbrukets prisstöd Agricultural price subsidies	Muut valtionavut elinkeinoille Andra statsbidrag till när. Övriga statsbidrag till hem- hushåll och allmännyttiga samfund (4)	Lapsilisät Child allowances	Muut valtionavut kotitalon- sille ja yleishyöd. yhteisölle Övriga statsbidrag till hem- hushåll och allmännyttiga samfund (5)	Valkion osuus kansaneläke- ja sairausvakuutusmenoista Statens andel av folkpensions- och sjukförsäkringsutgifter (6)	Muut siirtomenot Övriga överföringsutgifter Other transfer expenditure	Yhteensä Summa Total	Koneet, laitteet ja kalusto Maskiner, appar. o. d. materiel Machinery, apparatus and other equipment	Talonrakennukset Husbyggen House construction	Maa- ja vesirakennukset Jord- och vattenbyggnader Land and waterway construction	
1 000 000 mk																	
	I 56	I 57	I 58	I 59	I 60	I 61	I 62	I 63	I 64	I 65	I 66	I 67	I 68	I 69	I 70	I 71	I 72
1973	2 083	651	408	229	1 038	4 408	2 441	1 040	580	372	1 716	240	136	6 525	573	374	1 066
1974	2 601	797	538	181	1 348	5 464	3 269	1 890	941	498	2 077	235	157	9 066	786	452	1 187
1975	3 341	1 025	643	326	1 763	7 097	4 684	2 147	2 288	707	2 537	230	212	12 805	1 073	639	1 432
1976	3 894	1 291	722	225	2 179	8 311	5 760	2 516	2 098	819	3 148	268	268	14 876	1 203	640	1 617
1977	4 196	1 546	798	319	2 556	9 415	6 791	2 659	2 164	1 051	3 802	299	304	17 071	1 357	723	1 527
1977 VII	490	130	82	17	222	942	503	226	187	0	269	25	26	1 238	95	43	106
VIII	336	130	74	34	152	727	801	193	163	255	292	25	7	1 736	96	37	116
IX	340	133	79	45	211	808	613	330	152	1	298	26	35	1 455	118	47	138
X	336	133	66	33	252	820	577	230	183	0	346	26	16	1 377	130	83	135
XI	348	134	64	35	242	823	508	193	214	278	373	21	21	1 614	159	63	137
XII	362	134	70	19	274	859	441	229	270	1	371	26	55	1 393	161	151	182
1978 I	311	141	57	18	215	741	634	234	144	—	276	26	80	1 393	115	49	96
II	364	140	54	52	226	835	932	181	156	276	349	26	18	1 939	119	48	121
III	341	142	50	26	250	809	552	169	161	2	311	27	62	1 284	87	36	138
IV	357	142	57	21	243	819	566	325	153	1	391	36	27	1 499	109	40	126
V	396	144	76	19	246	881	622	189	182	286	360	17	24	1 680	121	76	130
VI	343	142	91	32	262	869	608	185	247	3	332	27	46	1 446	111	98	132
VII	331	141	77	22	220	991	552	179	156	1	342	27	28	1 286	100	45	109
VIII	361	144	82	9	208	803	981	223	213	284	312	28	34	2 075	103	58	108
I-VIII	3 005	1 136	542	198	1 868	6 749	5 447	1 686	1 412	852	2 674	213	319	12 601	864	449	961

Ks. huomautusosasto vuoden ensimmäisessä numerossa — Se notavdelningen i häfte 1 — See note section in the January issue.

(1) Gross collection of direct taxes and social security contributions by the insured — (2) Refunds and shares of municipalities, the Church and the Social of State-owned credit institutions — (3) Revenue excl. redemptions of loans granted by the State and borrowing — (4) Wages and salaries and other aid to households and non-profit institutions — (5) Share in national pension and health insurance expenditure — (6) Interest and index compensations

1 000 000 mk													I 55	Vuosi ja kuukausi År och månad Year and month	
I 41	I 42	I 43	I 44	I 45	I 46	I 47	I 48	I 49	I 50	I 51	I 52	I 53			
349	78	255	81	15 093	950	199	396	16 439	268	239	28	210	16 945	139	1973
422	77	229	57	18 402	1 193	210	494	20 089	304	269	16	253	20 662	264	1974
501	86	260	130	21 617	2 291	257	534	24 442	337	988	534	454	25 767	676	1975
633	97	352	335	27 888	1 722	296	576	30 186	397	1 587	803	784	32 170	793	1976
738	147	270	268	29 712	1 948	335	656	32 316	416	2 015	892	1 123	34 747	510	1977
62	22	25	30	2 591	130	3	55	2 777	41	50	—	50	2 868	11	1977 VII
56	2	5	24	2 987	193	30	30	3 211	30	191	—	191	3 432	10	VIII
63	13	10	17	2 576	178	10	15	2 769	20	264	143	121	3 052	13	IX
66	17	10	17	2 548	185	46	53	2 786	24	319	207	112	3 130	11	X
70	2	15	16	2 617	135	24	42	2 793	27	453	390	64	3 274	135	XI
71	29	55	10	3 491	241	29	98	3 830	124	98	—	98	4 052	179	XII
65	7	—	13	1 628	229	92	38	1 895	11	526	283	243	2 432	18	1978 I
61	3	5	6	2 936	148	23	14	3 098	15	201	94	107	3 314	8	II
62	32	30	8	1 850	232	26	29	2 112	28	620	433	186	2 759	14	III
67	18	35	6	1 867	145	35	46	2 358	2	84	—	84	2 144	6	IV
71	2	10	11	2 873	203	43	131	3 207	76	365	—	365	3 649	60	V
75	15	85	8	2 083	145	22	73	2 300	122	643	558	84	3 065	138	VI
58	22	30	7	2 919	137	20	159	3 214	30	454	397	57	3 697	6	VII
62	2	50	9	2 761	164	30	36	2 962	40	589	320	269	3 591	144	VIII
520	100	245	68	18 917	1 403	292	526	20 846	324	3 482	2086	1 395	24 651	395	I-VIII

1 000 000 mk													I 87	Vuosi ja kuukausi År och månad Year and month	
I 73	I 74	I 75	I 76	I 77	I 78	I 79	I 80	I 81	I 82	I 83	I 84	I 85			
2 014	579	304	142	21	466	+ 8	13 421	1 308	773	953	190	763	16 455	878	1973
2 425	877	265	174	27	465	+ 94	17 515	1 481	465	666	204	461	20 127	793	1974
3 144	1 310	270	480	47	796	+ 250	24 092	2 369	589	496	145	351	27 546	1 398	1975
3 459	1 483	292	258	45	595	+ 37	27 278	2 966	560	484	216	287	31 288	1 953	1976
3 608	1 581	454	22	55	530	+ 42	30 665	2 993	687	481	163	318	34 826	1 747	1977
244	126	17	106	4	127	+ 59	2 610	250	12	66	2	9	2 897	167	1977 VII
248	116	37	— 44	5	— 2	— 71	2 638	179	62	16	6	10	2 895	31	VIII
302	129	31	— 66	4	— 31	— 25	2 509	397	65	35	15	20	3 006	116	IX
348	166	14	— 10	6	9	+ 23	2 578	288	68	24	20	4	2 958	170	X
359	128	20	— 78	5	— 53	+ 19	2 763	196	70	14	1	13	3 043	151	XI
494	260	87	85	8	179	— 10	2 916	272	105	81	55	26	3 374	356	XII
260	119	85	— 17	3	106	— 2	2 499	162	18	175	9	165	2 854	66	1978 I
288	118	22	— 54	4	— 29	— 20	3 014	167	27	25	8	17	3 232	72	II
260	83	22	— 5	4	22	— 13	2 362	159	55	59	46	13	2 636	59	III
275	106	17	— 7	4	14	— 17	2 590	23	51	25	21	3	2 688	35	IV
327	123	110	— 30	4	84	— 19	2 953	333	47	120	15	105	3 453	116	V
340	155	47	— 1	4	51	— 36	2 670	249	92	52	24	28	3 064	134	VI
254	120	15	— 133	4	152	— 23	2 705	276	37	13	6	7	3 032	109	VII
269	103	35	— 68	4	— 29	— 31	3 087	328	61	16	173	1	3 491	75	VIII
2 273	927	352	— 14	32	370	— 114	21 880	1 698	387	485	144	340	24 449	666	I-VIII

Insurance Institution — *) Other taxes and charges based on sales — *) State proceeds from betting operations — *) Interest, dividends and share of surplus expenditure related to wages and salaries — *) Purchase of military equipment and supplies — *) State aid to local self-government bodies — *) Other State on State debt — *) Expenditure excl. financial investments and redemptions.

55. Ilmoitetut sairaustapaukset — Anmälda sjukdomsfall — Registered cases of illness

Vuosi ja kuukausi År och månad Year and month	Lavantauti Tyfus <i>Febris typhoidea</i>	Pikkulavantauti Paratyfus <i>Febris paratyphoidea</i>	Hiirilavantauti Musparatyfus <i>Salmonella typhimurium</i>	Muut salmonellainfektiot Övriga salmonellainfektioner <i>Salmonellosis alia</i>	Punatauti Rödsot <i>Dysenteria</i>	Suolitulehdus, ripuli Enteritis och diarré <i>Enteritis, Diarrhoea</i>	Hengityselinten tuberkuloosi Tuberkulos i respirationsorganen <i>Tub. organorum respirationis</i>		Jänisrutto Tularemi <i>Tularaemia</i>	Hinkuyskä Kikhosta <i>Pertussis</i>
	(N:o 001)	(N:o 002)	(N:o 003)	(N:o 004, 006)	(N:o 008, 009)	M	N	(N:o 010—012)	(N:o 021)	(N:o 033)
	J 1	J 2	J 3	J 4	J 5	J 6	J 7	J 8	J 9	J 10
1972.....	—	62	1 042	1 126	11	25 857	2 188	1 230	—	40
1973.....	12	38	812	638	6	26 529	1 948	1 160	—	72
1974.....	3	43	740	520	9	32 466	1 799	1 059	110	158
1975.....	3	47	885	697	43	40 904	1 741	972	64	188
1976.....	7	27	1 366	794	79	46 479	1 610	841	3	105
1977.....	3	33	656	1 224	90	41 641	1 554	801	78	99
1977 II	—	1	35	67	9	5 327	105	49	—	5
1977 III	—	—	23	304	6	5 721	113	60	—	4
1977 IV	—	1	46	65	6	3 422	122	45	—	19
1977 V	—	5	45	41	5	3 303	138	67	1	5
1977 VI	—	—	44	32	4	3 297	100	52	—	12
1977 VII	—	4	72	80	4	2 634	105	59	—	4
1977 VIII	1	5	101	139	7	3 048	153	90	5	3
1977 IX	—	7	110	143	13	2 399	120	63	52	1
1977 X	—	4	50	82	8	2 523	126	74	6	7
1977 XI	1	1	50	105	14	3 200	92	66	9	15
1977 XII	—	2	48	59	6	2 635	196	93	5	20
1978 I	—	1	15	84	12	4 583	130	81	—	16
1978 II	—	1	51	69	8	6 742	176	94	1	8
1978 III	2	—	40	104	5	5 019	111	59	—	7
1978 IV	—	—	26	71	8	5 140	87	49	—	7
1978 V	—	—	40	63	8	4 889	139	98	—	1
1978 VI	—	6	75	144	8	2 513	86	59	—	3
1978 VII	—	3	113	142	8	2 755	74	41	—	7

Vuosi ja kuukausi År och månad Year and month	Tulirokko Scharlakansfeber <i>Scarlatina et tonsillitis streptococcica</i>	Kulkutaudin luont. tai muu märkkin. aivokalvontulehdus Epidemisk eller övrig varig hjärnhinneinflammation <i>Infectio meningococcica</i>	Seröösinen aivokalvontulehdus Serös hjärnhinneinflammation <i>Meningitis aseptica</i>	Vesirokko Vattkoppor <i>Varicellae</i>	Tubkarokko Mässling <i>Morbilli</i>	Vihurirokko Röda hund <i>Rubeola</i>	Äkillinen aivokuume Infektiös encefalitis <i>Encephalitis virosa</i>	Tarttuva keltatauti Smittosam gulsot <i>Hepatitis infectiosa</i>	Sikotauti Pässjuka <i>Parotitis epidemica</i>	Malaria
	(N:o 034)	(N:o 036)	(N:o 045-046)	(N:o 052)	(N:o 055)	(N:o 056)	(N:o 065-068)	(N:o 070)	(N:o 072)	(N:o 084.30)
	J 11	J 12	J 13	J 14	J 15	J 16	J 17	J 18	J 19	J 20
1972.....	6 263	111	320	7 252	14 159	5 042	100	236	7 895	4
1973.....	6 255	228	488	9 828	13 034	2 629	107	114	6 729	3
1974.....	6 228	646	362	7 531	11 353	6 006	97	107	7 162	12
1975.....	4 823	456	438	6 204	3 384	7 125	83	131	8 949	3
1976.....	4 363	120	275	6 506	8 706	2 672	56	79	8 790	22
1977.....	4 682	147	163	5 415	2 837	2 192	72	89	5 076	4
1977 II	496	8	19	709	353	534	6	11	861	—
1977 III	501	10	17	687	364	364	5	4	1 054	—
1977 IV	407	14	11	307	378	185	4	7	468	1
1977 V	350	11	17	358	223	144	1	5	423	—
1977 VI	285	9	16	362	346	143	9	3	312	—
1977 VII	233	17	17	225	109	75	6	15	146	1
1977 VIII	293	11	8	322	88	112	7	4	142	—
1977 IX	359	20	15	212	110	81	7	21	123	1
1977 X	417	10	12	381	152	125	11	5	299	—
1977 XI	557	10	19	549	245	128	7	4	327	—
1977 XII	354	11	6	550	174	76	3	2	342	—
1978 I	429	8	9	554	125	107	3	8	503	3
1978 II	576	17	6	549	176	105	—	6	470	2
1978 III	355	9	5	317	142	114	4	3	440	—
1978 IV	413	6	10	479	192	144	3	5	460	1
1978 V	453	6	7	469	370	211	7	6	373	1
1978 VI	150	3	12	375	325	69	4	5	192	1
1978 VII	262	7	24	340	346	92	8	10	153	1

Ks. huomautusosasto vuoden ensimmäisessä numerossa — Se notavdelingen häfte 1 — See note section in the January issue.

55. Ilmoitetut sairaustapaukset (jatk.) — Anmälda sjukdomsfall (forts.) — Registered cases of illness (cont.)

Vuosi ja kuukausi År och månad Year and month	Kuppa — Syfilis — <i>Syphilis</i>						Äkill. tippuri Akut gonorrhö <i>Gonorrhoea acuta</i>		Muu tippuri Övrig gonorrhö <i>Other gonorrhoea</i>		Lapamato Bandmask <i>Dibothriocephalus</i>	Äkillinen nielurisa- tulehdus Akut tonsillit <i>Tonsillitis acuta</i>	Äkillinen hengitystietulehdus Akut infektion i övre luftvägarna <i>Infectio viarum respirat sup.</i>	Influenssa Influenza	Keuhko- kuume Lung- inflammation <i>Pneumonia</i>
	Synnynn. Medfödd <i>Congenita</i>		Varhaisast. Tidig <i>Recens</i>		Myöhäisast. Sen <i>Tarda</i>		M	N	M	N					
	M	N	M	N	M	N									
	(N:o 090.00—097.00)						(N:o 098.00—098.09)		(N:o 098.88)						
J 21	J 22	J 23	J 24	J 25	J 26	J 27	J 28	J 29	J 30	J 31	J 32	J 33	J 34	J 35	
1972	—	—	96	53	27	23	8 635	5 215	8	18	5 307	143 340	299 695	20 277	17 656
1973	—	—	80	37	16	17	9 146	5 203	19	4	3 786	132 354	303 218	36 423	12 791
1974	—	—	61	27	60	25	9 131	5 710	37	78	2 357	124 373	337 472	27 143	10 637
1975	—	—	88	37	40	22	8 656	5 594	60	67	2 285	120 044	287 581	31 874	8 654
1976	—	—	79	26	31	14	8 074	5 188	43	77	1 873	112 328	307 497	30 897	8 712
1977	—	—	124	36	44	12	7 192	4 944	64	77	1 529	107 037	347 628	—	12 191
1977	II	—	14	4	1	—	489	346	7	3	160	8 941	26 523	—	692
	III	—	1	—	1	—	587	374	8	7	168	10 285	49 721	—	987
	IV	—	12	4	3	—	472	337	2	4	100	7 683	40 472	7 478	1 128
	V	—	15	4	5	—	539	345	8	2	132	7 959	26 780	1 777	888
	VI	—	13	4	2	1	616	407	4	5	122	8 942	22 417	—	822
	VII	—	7	2	—	—	685	490	5	2	55	7 387	12 606	—	515
	VIII	—	9	5	5	3	857	616	8	7	112	10 395	20 220	—	728
	IX	—	13	6	7	2	675	446	4	10	105	9 233	27 863	—	1 033
	X	—	14	2	6	3	635	437	8	14	135	9 346	29 587	—	1 327
	XI	—	5	—	6	—	552	440	5	6	169	10 638	40 220	—	2 135
	XII	—	8	3	3	2	578	350	—	10	125	7 725	27 579	181	1 200
1978	I	—	9	4	6	2	541	390	3	4	104	6 572	26 427	4 080	950
	II	—	3	2	4	3	352	268	2	3	155	7 975	36 816	7 586	1 057
	III	—	2	—	2	—	507	357	5	2	105	6 302	22 613	1 315	680
	IV	—	11	2	1	3	452	331	3	6	102	7 379	26 050	—	774
	V	—	4	1	1	—	419	297	4	2	120	8 643	33 170	—	952
	VI	—	5	1	1	1	584	347	7	3	55	5 863	15 310	—	545
	VII	—	3	1	2	2	532	347	4	5	53	6 969	14 308	—	516

56. Vireille pannut vararikot — Anhängiggjorda konkursmål — Bankruptcies

Vuosi ja neljännes År och kvartal Year and quarter	Yhtiöt — Bolag — Companies							Yrittäjät — Företagare — Individual enterprisers							Muut yksityshenkilöt Andra enskilda personer Other individuals	Tuntematon Okänd Unknown	Kaikkiaan Inalles Total	
	Maa- ja metsätal. Jord- och skogsbruk <i>Agriculture and forestry</i>	Teollisuus ja käsityö Industri och hantverk <i>Industry and handicraft</i>	Rakennus- ja kaupan toiminta Byggnads- och handelsverksamhet <i>Construction and commerce</i>	Kauppa- ja kauppaliikenne <i>Commerce</i>	Liikenne- ja viennon palvelus Transport- och kommunikations- och handelsverksamhet <i>Transport and communications</i>	Palvelus- ja taksit Tjänster <i>Services</i>	Tuntematon Okänd Unknown	Maa- ja metsätal. Jord- och skogsbruk <i>Agriculture and forestry</i>	Teollisuus ja käsityö Industri och hantverk <i>Industry and handicraft</i>	Rakennus- ja kaupan toiminta Byggnads- och handelsverksamhet <i>Construction and commerce</i>	Kauppa- ja kauppaliikenne <i>Commerce</i>	Liikenne- ja viennon palvelus Transport- och kommunikations- och handelsverksamhet <i>Transport and communications</i>	Palvelus- ja taksit Tjänster <i>Services</i>	Tuntematon Okänd Unknown				
																		K 1
1972	3	85	67	147	23	49	22	16	22	50	81	45	32	166	192	263	1 263	
1973	3	78	50	153	16	42	24	9	12	32	54	35	27	142	131	255	1 063	
1974	2	65	58	155	15	31	17	8	9	40	57	18	27	121	65	282	970	
1975	3	85	66	192	21	51	1	9	11	36	42	13	19	102	36	340	1 027	
1976	2	128	63	211	16	52	—	5	23	41	52	20	25	143	45	229	1 055	
1977	2	188	81	226	9	59	4	8	22	41	49	15	18	153	39	519	1 433	
1975	III	—	22	20	51	8	9	—	3	4	11	3	8	30	9	82	274	
	IV	2	27	22	38	2	15	1	4	1	8	9	4	5	18	6	67	229
1976	I	2	26	18	45	2	17	—	1	7	18	11	8	37	9	42	254	
	II	—	26	16	49	4	11	—	—	8	9	17	—	6	3	49	223	
	III	—	32	12	50	2	11	—	2	5	5	11	3	5	9	61	253	
	IV	—	44	17	67	8	13	—	2	3	9	13	9	3	36	24	77	325
*1977	I	—	41	19	52	4	10	4	3	6	13	19	2	6	40	23	114	356
	II	—	48	25	58	3	12	—	1	3	8	11	6	3	40	10	91	319
	III	2	45	14	64	—	19	—	1	8	9	13	3	8	35	2	144	367
	IV	—	54	23	52	2	18	—	3	5	11	6	4	1	38	4	170	391
*1978	I	—	46	41	70	4	17	—	3	2	11	16	4	4	27	7	84	336
	II	5	42	20	53	9	14	—	2	8	5	15	6	1	40	8	18	246

Ks. huomautusosasto vuoden ensimmäisessä numerossa — Se notavdelningen i häfte 1 — See note section in the January issue.

57. Poliisin ja tullin tietoon tulleet rikokset, päihtyneenä säilöön otetut ja pysäköintivirheet
 Brott som kommit till polisens och tullens kännedom, berusade som tagits i förvar och parkeringsfel
 Offences known to the police and the customs, intoxicated persons taken into custody and parking errors

Vuosi ja kuukausi År och månad Year and month	Rikoslakia vastaan tehdyt rikokset ¹⁾ — Brott mot strafflagen ¹⁾ — Offences against the Criminal Law ¹⁾												
	Virkamiehen väkivaltainen vastustaminen — Våldsamt motstånd mot tjänsteman Assault against a State official	Haitateko virkamiehelle Hindrande av tjänsteman when on duty	Rattijuopumus Rattifylleri Drunken driving	Astakirjan väärentäminen Förfalskning av handling Forgery of documents	Sakalijetus Smuggling Smuggling	Tappo, murha Dråp mord Manslaughter, murder	Pahoinpitelyrikokset (myös tappelu) Misshandelsbrott (också slagsmål) Assault and battery offences (incl. brawl)	Sivellisyysrikokset Sedlighetsbrott Moral offences	Varkausrikokset Tillgreppsbrott Larcenies	Sittä — Därv — Of which: Moottoriajoneuvon anastaminen — Tillgrepp av motorfordon — Theft of motor vehicle	Moottoriajoneuvon luvaton käyttö — Olovligt bruk av motorfordon — Illicit use of motor vehicle	Kavallus Försökning Embezzlement	Ryöstö Rån Robbery
	L 1	L 2	L 3	L 4	L 5	L 6	L 7	L 8	L 9	L 10	L 11	L 12	L 13
1972	1 045	2 531	11 462	6 523	125	118	12 527	558	81 048	3 789	5 949	1 316	1 372
1973	1 283	3 031	13 631	6 879	126	101	13 183	624	88 399	3 615	6 717	1 214	1 886
1974	1 499	4 112	16 558	5 944	236	102	13 680	703	89 442	2 861	7 183	1 216	1 839
1975	1 467	4 528	17 918	6 706	241	145	13 138	765	101 079	3 251	8 165	1 288	1 968
1976	1 326	3 744	16 781	5 818	442	128	11 348	652	97 403	2 450	8 074	1 344	1 962
*1977	1 284	4 269	19 814	6 491	247	112	11 718	635	100 083	2 077	7 855	1 635	2 020
1977 IV	96	369	1 551	509	15	10	968	50	7 846	161	565	109	134
V	99	345	1 722	594	14	12	1 078	58	8 753	204	713	154	203
VI	108	411	1 918	356	19	6	1 056	57	8 825	185	778	127	241
VII	116	407	2 094	531	14	13	1 022	63	9 558	231	831	74	219
VIII	109	272	1 913	585	22	10	1 030	85	10 595	260	900	75	244
IX	96	335	2 003	602	7	11	935	45	10 061	284	929	97	207
X	122	350	2 132	633	19	7	1 056	57	9 933	216	842	123	182
XI	120	345	1 795	482	17	8	979	58	8 323	153	637	247	138
XII	118	349	1 440	509	15	14	920	33	6 968	108	449	97	152
*1978 I	97	290	1 154	553	27	5	860	31	6 695	81	439	124	118
II	104	303	991	495	8	4	713	27	5 727	63	319	88	103
III	111	299	1 384	650	11	10	947	48	6 800	76	447	110	139
IV	149	390	1 789	612	180	8	1 108	45	7 914	120	538	115	153
V	115	335	1 666	454	30	10	984	71	8 495	138	620	119	203
VI	129	383	1 945	546	12	10	967	67	8 370	126	641	99	192

Vuosi ja kuukausi År och månad Year and month	(Jatk. — Forts. — Cont.)			Muut rikokset ²⁾ — Övriga brott ²⁾ — Other offences ²⁾								Liikennerikokset Trafikbrott Traffic offences	Kaikki rikokset Alla brott All offences	Päihtyneenä säilöön otetut Berusade som tagits i förvar Intoxicated persons taken into custody	Pysäköintivirheet ³⁾ Parkeringsfel ³⁾ Parking errors ³⁾
	Petus Bedrägeri Fraud	Muut Övriga Other offences	Yhteensä Inalles Total	Alkoholittomaisen aineen luvaton valmistus — Olov- ligt tillverkning av alkohol- haltigt ämne — Illicit distillation of alcohol	Alkoholittomaisen aineen luvaton myynti — Olovligt försäljning av alkohol- haltigt ämne — Illicit sale of alcohol	Alkoholittomaisen aineen luvaton maahantuonti — Olovligt införsel av alkohol- haltigt ämne — Illicit import of alcohol	Muut alkoholilakirikokset Övriga brott mot alkohol- lagen — Other offences against the Law on Alco- holic Beverages	Muut Övriga Other offences	Yhteensä Inalles Total						
	L 14	L 15	L 16	L 17	L 18	L 19	L 20	L 21	L 22						
1972	9 766	32 581	166 921	650	3 723	1 515	6 375	30 481	42 744	176 644	386 309	208 154	170 079		
1973	8 527	37 312	182 913	720	6 603	1 368	8 028	36 792	53 511	213 480	449 904	232 009	190 824		
1974	9 515	42 656	194 685	592	4 986	1 596	14 080	50 827	72 081	252 947	519 713	288 227	220 702		
1975	9 088	43 658	210 154	453	11 888	1 821	12 022	51 570	77 754	272 441	560 349	276 206	260 214		
1976	8 979	37 059	195 060	538	4 718	1 950	7 435	36 710	51 351	222 905	469 316	232 446	214 999		
*1977	9 800	41 199	207 162	556	7 805	2 032	9 719	39 837	59 949	215 196	482 307	246 946	219 339		
1977 IV	696	3 228	16 146	39	186	133	780	4 461	5 599	17 205	38 950	21 446	17 741		
V	840	3 635	18 220	59	1 221	114	1 178	2 757	5 329	20 086	43 635	21 446	18 589		
VI	825	3 602	18 329	71	483	191	1 057	2 572	4 374	15 717	38 420	23 358	16 223		
VII	646	3 632	19 220	78	1 111	122	1 135	3 747	6 193	16 938	42 351	23 323	16 989		
VIII	775	3 681	20 296	38	315	180	825	3 914	5 272	18 305	43 873	21 688	17 571		
IX	733	3 639	19 700	27	1 736	148	704	3 468	6 083	20 299	46 082	20 715	19 420		
X	794	4 126	20 376	39	322	235	795	3 549	4 940	22 416	47 732	20 532	19 935		
XI	1 308	3 660	18 117	45	1 291	262	693	3 474	5 765	21 859	45 741	18 737	19 085		
XII	953	3 102	15 119	55	372	164	688	3 119	4 398	14 973	34 490	18 633	17 346		
*1978 I	1 626	2 885	14 904	40	602	157	556	2 831	4 186	16 795	35 885	16 449	18 128		
II	993	2 371	12 246	66	814	86	468	3 547	4 981	15 471	32 698	15 592	15 222		
III	963	2 860	14 779	73	761	116	574	2 681	4 205	16 295	35 279	20 483	17 483		
IV	844	3 816	17 661	93	1 008	195	890	3 517	5 703	17 479	40 843	20 815	16 260		
V	832	3 647	17 581	56	306	158	871	3 454	4 845	18 762	41 188	18 975	17 051		
VI	654	3 647	17 662	57	691	136	886	2 938	4 708	15 747	38 117	20 176	14 169		

¹⁾ Uudistettu liikennejuopumislainsäädäntö (RL 23) tuli voimaan 1. 4. 1977 — Den förnyade trafikfyllerilagsstiftningen (SL 23) trädde i kraft 1. 4. 1977
 The legislation on drunken driving (CL 23) was brought up to date on 1 April 1977.

²⁾ Pl. liikennerikokset — Exkl. trafikbrott — Excluding traffic offences.

³⁾ Maksukehotukset — Betalningsanmaningar — Requests of payment.

Suomen valtion uusinta tilastoa sarjoittain — Finska statens nyaste statistik enligt serier
Most recent Statistics of Finland by series, published by the State

A Yleiset tilastojulkaisut — Allmänna statistiska publikationer — General statistical publications

Tilastokatsauksia — Statistiska översikter — *Bulletin of statistics* (à 5,—, vsk. — årg. 50,—).

Suomen tilastollinen vuosikirja 1976 — Statistisk årsbok för Finland 1976 — *Statistical yearbook of Finland 1976.*¹⁾

B Suomen virallinen tilasto (SVT) — Finlands officiella statistik (FOS) — Official Statistics of Finland (OSF)

- I A: 97 Ulkomaankauppa. Vuosijulkaisu 1977. Osa I — Utrikeshandel. Årspublication 1977. Del I — *Foreign trade 1977. Volume I.* (I 90,—)
- I A: Ulkomaankauppa. Kuukausijulkaisu, heinäkuu 1978 — Utrikeshandel. Månadspublikation, juli 1978 — *Foreign trade. Monthly bulletin, July 1978.* (à 5,—, vsk. — årg. 50,—)
- I B: 59 a. Merenkulku. Kauppalaivasto 1976 — Sjöfart. Handelsflottan 1976 — *Navigaton. Merchant fleet 1976* (28,—)
- I B: 59 b. Merenkulku. Meriliikenne Suomen ja ulkomaiden välillä 1976 — Sjöfart. Sjöfarten mellan Finland och utlandet 1976 — *Navigaton. Shipping between Finland and foreign countries 1976.* (25,—)
- I B: 61 b. Merenkulkuutilastoa. Kuukausijulkaisu toukokuu 1978 — Sjöfartsstatistik. Månadspublikation maj 1978.
- III: 75. Maatalous. Maatalouden vuositilasto 1976 — Lanthushållning. Lantbrukets årsstatistik 1976 — *Agriculture. Annual statistics of agriculture 1976.* (26,—)
- III: 66—68. Maatalous. Yleinen maatalouslaskenta 1969. Osat I—III — Lanthushållning. Allmänna lantbruksräkningen 1969. Del I—III — *Agriculture. Census of agriculture 1969. Vol. I—III.* (à 12,—)
- IV B: 40. Tulo- ja omaisuustilasto 1974 — Inkost- och förmögenhetsstatistik 1974 — *Statistics of income and property 1974.* (19,—)
- VI A: 134. Kuolleisuus- ja eloonjäämistauluja 1966—1970 — Dödlighets- och livslängdstabeller 1966—1970 — *Life tables 1966—1970.* (7,—)
- VI A: 138. Väestömuutokset 1975 — Befolkningsrörelsen 1975 — *Vital statistics 1975.* (19,—)
- VI A: 139. Katsaus väestömuutoksiin vuosina 1961—1975 — Översikt av befolkningsrörelsen åren 1961—1975 — *Review of vital statistics in the years 1961—1975.* (15,—)
- VI B: 130. Kuolemansyyt 1974 — Dödsorsaker 1974 — *Causes of death in Finland 1974.* (22,—)
- VI C: 104. Väestölaskenta 1970²⁾: I Yleiset demografiset tiedot; II A—B Elinkeino ja ammattiasema; III Työpaikan sijainti; IV Taaajat; V Asuntokanta; VI Ruokakuntien rakenne; VII A—B Koulutus; VIII Perheet; IX Ammatti ja sosiaaliasema; X Rakennuskanta, liike- yms. huoneistot; XI Työvoima ja toimeentulon lähde; XII Kesämökkit; XIII Tulot ammattin, koulutuksen ym. mukaan; XIV Ruokakuntien asunto-olot; XV Tutkimus lasten lukumäärästä; XVI Tilastokartat; XVII A Ruotsinkielinen väestö. B Mustalaiset, C Saamelaiset; XVIII Väestöpyramidit; XIX Taululuettelot — Folkkräkning 1970: I Allmänna demografiska uppgifter; II A—B Näringsgren och yrkesställning; III Arbetsplatsens belägenhet; IV Tätorter; V Bostadsbeståndet; VI Hushållens struktur; VII A—B Utbildning; VIII Familjer; IX Yrke och socialställning; X Byggnadsbeståndet, affärs- o.a. dyl. lokaler; XI Arbetskraft och inkomstskälla; XII Sommarstugor; XIII Inkomster efter yrke, utbildning osv.; XIV Hushållens bostadsförhållanden; XV Undersökning angående barnantal; XVI Statistikkartor; XVII A Den svenskspråkiga befolkningen, B Zigenarna, C Samebefolkningen; XVIII Befolkningspyramider; XIX Tabellförteckningar — *Population census 1970: I General demographic data; II A—B Industry and industrial status; III Place of work; IV Localities; V Housing; VI Structure of households; VII A—B Education; VIII Families; IX Occupation and social position; X Buildings, premises in commercial use etc.; XI Labour force of livelihood; XII Summer cottages; XIII Incomes by occupation, education etc.; XIV Housing conditions of households; XV Fertility study; XVI Statistical maps; XVII A Swedish-speaking population, B Gypsies, C Lappish population XVIII Population pyramids; XIX List of tables*
- VI C: 105. Asunto- ja elinkeinotutkimus 1975: II Asunnot ja asuminen; VII Asiahakemisto — Bostads- och näringsutredningen 1975: II Bostäder och bostadsförhållanden; VII Sakregister — *Population and Housing Census 1975: II Housing and Housing Conditions; VII Tabulation Programme.*
- VII B: 87. Postipankin hallituksen kertomus vuodelta 1976 — Postbanksstyrelsens berättelse för år 1976
- VII C (=A,C,E): 66. Pankit 1975 — Bankerna 1975 — *The Banks 1975.* (15,—)
- VII D: 00. Vuodesta 1974 tilasto on siirretty sarjaan Tilastotiedotus RT — Fr.o.m. 1974 har statistiken överförs till serien Statistisk rapport RT — *From 1974 the statistics have been transferred to the Series Statistical Reports RT.*
- X: 99. Yleissivistävät oppilaitokset lukuvuosi 1976/77 — Allmänbildande läroanstalter, läsåret 1976/77 — *General, education: school year 1976/77.* (16,—)
- XI: 74. Terveystilasto 1978: Lääkintöhallituksen vuosikirja 1971—1977 — Hälsovård 1978: Medicinalstyrelsens årsbok 1971—1977 — *Health services 1978: Yearbook of National Board of Health 1971—1977.* (45,—)
- XIII: 91. Posti- ja lennätinlaitos 1975 — Post- och telegrafverket 1975 — *Post and Telegraph Office 1975.*
- XIV A: 74. Maanmittaus. Maanmittaushallituksen kertomus 1976 — Lantmäteriet. Lantmäteristyrelessen berättelse 1976 — *Land surveying. Report for the period 1976.*
- XIV A: 75. Maanmittaus 1977: Maanmittaushallituksen vuositilastot — Lantmäteriet 1977: Lantmäteristyrelessen årsstatistiker — *Land surveying 1977: year statistics of the National Board of Survey.*
- XVII A: 9. Metsätalastollinen vuosikirja 1976 — *Yearbook of forest statistics 1976.* (20,—)
- XVIII A: 96. Teollisuustilasto 1975 — Industristatistik 1975 — *Industrial statistics of Finland 1975: I* (60,—)
- XVIII C: 15. Talonrakennustilasto 1975 — Husbyggnadsstatistik 1975 — *House construction statistics 1975.* (13,—)
- XVIII D: 11. Asuntotuotanto 1976 — Bostadsproduktionen 1976 — *Production of dwellings 1976.* (14,—)
- XIX: 92. Tie- ja vesirakennukset 1976 — Väg- och vattenbyggnaderna 1976.
- XX: 94. Rautatietilasto 1976 — Järnvägsstatistik 1976 — *Railway Statistics in 1976.* (48,—)
- XXI A: 25. Huoltoapu 1976 — Socialhjälp 1976 — *Social assistance 1976.* (22,—)
- XXI A: 23. Sosiaalihuollon henkilökunta 1974 — Socialvårdens personal 1974 — *Staff of Social Welfare 1974*
- XXI A: 24. Kodinhoitoapu 1976 — Hemvårdshjälp 1976 — *Home help 1976.* (16,—)
- XXI B: 17. Sosiaalihuoltotilaston vuosikirja 1975 — Socialvårdsstatistisk årsbok 1975 — *Statistical yearbook of social welfare 1975.* (32,—)

¹⁾ 60,— ²⁾ à 12,— ³⁾ 16,—

- XXII A: 81. Vakuutusyhtiöt 1975 — Försäkringsbolagen 1975 — *The insurance companies 1975*. (45,—)
- XXIII B: 112. Rikollisuus. Tuomioistuinten tutkimat rikokset 1976. Brottslighet. Vid domstolar rannsakade brott 1976 — *Criminality. Criminal cases tried by the courts 1976*. (18,—)
- XXIII A: 113. Rikollisuus. Poliisin tietoon tullut rikollisuus 1976 — Brottslighet. Brottslighet som kommit till polisens kännedom 1976 — *Criminality. Criminality known to the police 1976*. (16,—)
- XXIII C: 94. Tuomioistuinten toiminta vuonna 1976 — Domstolarnas verksamhet år 1976 — *Function of courts 1976*. (18,—)
- XXVI A: 28. Työtaturmat 1976 — Olycksfall i arbete 1976 — *Industrial accidents 1976*. (18,—)
- XXIX A: 30. Tasavallan presidentin valitsijamiesten vaalit 1968 — Val av elektoror för valet av republikens president 1968 — *Elections of presidential electors 1968*. (7,—)
- XXIX A: 33. Kansanedustajain vaalit 1975 — Riksdagsmannavalen 1975 — *Parliamentary elections 1975*. (16,—)
- XXIX B: 5. Kunnallisvaalit 1976 — Kommunalvalen 1976 — *Municipal elections 1976*. (18,—)
- XXXI: 49. Kuntien talous 1976 — Kommunernas ekonomi 1976 — *Economy of the communes 1976*. (15,—)
- XXXII: 37. Sosiaalisten kerrostumien määrälliset vahvuudet — De sociala skiktens kvantitativa numerärer — *Quantitative analyses of social strata in Finland*. (16,—)
- XXXII: 38. Työtaturmat, työntekijäin ominaisuudet ja tapaturmien sattumisajankohta — *Industrial accidents in Finland, the characteristics of the injured persons and the moment of the accident*. (21,—)
- XXXII: 39. Merenkulkijoiden työtaturmat vuosina 1970—1972 — Olycksfall i arbete som drabbat sjöfarare åren 1970—1972. (25,—)
- XXXII: 40. Vanhusten huoltokustannuksiin vaikuttavista tekijöistä — *Cost factors in welfare for the aged*. (20,—)
- XXXII: 41. Äärimmäisen ahtaasti asuvat ruokakunnat Suomessa vuonna 1970. — *Extremely crowded households in Finland 1970*. (14,—)
- XXXII: 42. Kuolemantapaukset työ- ja matkataturmissa vuonna 1972 — *Fatal accidents at work and coming to and from work in 1973*. (15,—)
- XXXII: 43. Terveydenhuollon tavoitteet ja painopisteet, — eräiden maiden terveystoimittajien suunnitelmien tarkastelua — *Aims and emphases in health care revealed by an examination of various countries' health policy programmes*. (20,—)
- XXXII: 44. Ikä ongelmana työelämässä — *Age as a problem in workinglife*. (16,—)
- XXXII: 45. Kotiapulaiset ja heidän työnantajansa — *Domestic servants and their employers*. (26,—)
- XXXII: 46. Imeväiskuolleisuuteen vaikuttavat sosiaaliset ja taloudelliset tekijät Suomessa v. 1910—1971 — *Social and economic factors influencing infant mortality in Finland between 1910 and 1971*. (21,—)
- XXXII: 47. Eri ikäisten teollisuuden työntekijäin palkkaus ja ylityöt. (21,—)
- XXXII: 48. Sosiaaliturvan kehitys Suomessa 1950—1974. (21,—)
- XXXII: 49. Sosiaalimenot vuonna 1974 sekä ennakkotiedot vuodelle 1975 — Socialutgifterna år 1974 samt förhandsuppgifter om 1975 års socialutgifter — *Social expenditure in 1974 and preliminary data for 1975*. (21,—)
- XXXII: 50. Eri ikäisten teollisuuden työntekijäin koulutus — *The training of industrial workers belonging to various age categories*. (21,—)
- XXXII: 51. Sosiaalisten tulonsiirtojen kohtaanto (18,—)
- XXXII: 52. Eri ikäisten teollisuuden työntekijäin työpaikkaliikkuvuus, poissaolot ja työttömyys. (24,—)
- XXXII: 53. Sosiaalimenot vuonna 1975 sekä ennakkotiedot vuodelle 1976. — Socialutgifter år 1975 samt förhandsuppgifter om 1976 års socialutgifter — *Social expenditure in 1975 and preliminary data for 1976*. (24,—)
- XXXII: 54. Huostaanotto — *Taking in custody* (29,—)
- XXXII: 55. Teollisuuden työntekijäin työ- ja elinolosuhteet — *Working and living conditions of industrial workers*. (18,—)
- XXXIV: 42—46. Eläinlääkintölaitos 1971—1975 — Veterinärväsendet 1971—1975 — *Veterinary service 1971—1975*. (28,—)
- XXXVI: 19. Liikennetilastollinen vuosikirja 1977 — Samfärdselstatistisk årsbok 1977 — *Yearbook of transport statistics 1977*. (28,—)
- XXXVII: 5. Korkeakoulut 1970/71 — Högskolorna 1970/71 — *Higher education 1970/71*. (20,—)
- XXXVIII: 3. Tutkimustoiminta 1975 — Forskningsverksamheten 1975 — *Research activity 1975*. (9,—)
- XXXIX: 3. Maatilatalous: maatilatalouden yritys- ja tulotilasto 1975 — Gårdsbruk: gårdsbrukets företags- och inkomststatistik 1975 — *Farm economy: enterprise and income statistics of farm economy 1975*
- XL: 1. Työvoimatiedustelu 1976 — Arbetskraftsenkäten 1976 — *Labour force survey 1976*. (16,—)

Tilastokeskuksen julkaisusarjat — Statistikecentralens publikationsserier

The series of publications of the Central Statistical Office of Finland

1. Tiedotussarjat — Rapportserierna — Report Series

Vuosittainen luettelo Tilastokatsauksissa (myös eripainoksena, 1969: 2, 1970: 1, 1971: 1, 1972: 1, 1973: 1, 1974: 1, 1975: 1 — Årskatalog i Statistiska översikter (även särtryck) 1969: 2, 1970: 1, 1971: 1, 1972: 1, 1973: 1, 1974: 1, 1975: 1 — *Annual register in the Bulletin of Statistics (also reprint) 1969: 2, 1970: 1, 1971: 1, 1972: 1, 1973: 1, 1974: 1, 1975: 1*.)

Tilastotiedotus — Statistisk rapport — Statistical Reports:

- VÄ Väestötilasto — Befolkningsstatistik — *Population Statistics*
- VL Vuoden 1970 väestölaskennan tietoja — Uppgifter om folkräkning år 1970 — *Data on 1970 Population Census*
- OI Oikeus- ja vaalitulasto — Rätts- och valstatistik — *Judicial and Election Statistics*
- TY Työvoimatilasto — Arbetskraftsstatistik — *Labour Force Statistics*
- KO Koulutus- ja tutkimustilasto — Utbildnings- och forskningsstatistik — *Educational and Research Statistics*
- KT Kansantalouden tilinpito — Nationalräkenskaper — *National Accounting*
- TE Teollisuustilasto — Industristatistik — *Industrial Statistics*
- RA Rakennustilasto — Byggnadsstatistik — *Construction Statistics*
- KA Kauppatilasto — Handelsstatistik — *Trade Statistics*
- LI Liikennetilasto — Samfärdselstatistik — *Transport Statistics*
- RT Rahoitustilastot — Finansieringsstatistik — *Financial Statistics*
- YR Yritystilasto — Företagsstatistik — *Enterprise Statistics*
- PA Palkkatilasto — Lönestatistik — *Wage Statistics*
- TU Tulotilasto — Inkomststatistik — *Income Statistics*
- HI Hintatilasto — Prisstatistik — *Price Statistics*

Indeksitiedotus — Indexrapport — Index Reports

- TH Tukku- ja tuotannon hintaindeksi — Parti- och produktionsprisindex — *Wholesale and production price index*
 KH Kuluttajan hintaindeksi ja elinkustannusindeksi — Konsumentprisindex och levnadskostnadsindex — *Consumer price index and cost-of-living index*
 RK Rakennuskustannusindeksi — Byggnadskostnadsindex — *Building cost index*
 TR Tienrakennuskustannusindeksi — Vägbyggnadskostnadsindex — *Cost index of road construction*

2. Tutkimussarjat — Utredningsserierna — Research Series*Tilastollisia tiedonantoja — Statistiska meddelanden — Statistical Surveys*

Luettelo Suomen tilastollisessa vuosikirjassa — Register i Statistisk årsbok för Finland — *Register in the Statistical yearbook of Finland.*

50. Ympäristötilastollinen vuosikirja — *Yearbook of environmental statistics of Finland.* 1972. 102 s. (5,—)
51. Kotitaloustiedustelu 1966 — Hushållsbudgetundersökningen 1966 *Household survey for 1966.* I Tekstiosa (30,—) — Textdel (30,—) — *Text volume (30,—),* II Liitetaulukko-osa — Tabellbilaga — *Supplementary tables.* (25,—)
52. Väestöennusteet 1973—2000 — Befolkningsprognoser 1973—2000 — *Population projections 1973—2000.* (9,—)
53. Aluetilinpito 1960—70 — Regionalbokföringen 1960—70 — *Regional accounting 1960—70.* (17,—)
54. Katsaus Suomen väestökehitykseen. (17,—)
55. Kotitaloustiedustelu 1971, osa I: Kotitalouksien kulutusmenot, osa II: Kotitalouksien tulot ja tulojen jakaantuminen, osa III: Ruoka-aineiden kulutusmäärät. Kestokulutushyödykkeiden omistus ja hankintatapa. Vapaa-ajan käyttö — Hushållsbudgetundersökningen 1971, del I: Hushållens konsumtionsutgifter, del II: Hushållens inkomster och inkomstfördelningen, del III: Livsmedlens konsumtionsmängd. Ägandet och anskaffningssätt av varaktiga konsumtionsvaror. Utnyttjande av fritid — *Household survey 1971, volume 1: Household consumption expenditure, volume 2: Household income and income distribution, volume 3: Consumption of foodstuffs. Ownership and mode of acquisition of durable goods. Use of leisure (I 45,—) (II 15,—) (III 25,—)*
56. Ympäristötilasto 1974: tilastotietoja ympäristön tilasta Suomessa vuosina 1964—1974 — Miljöstatistik 1974: statistiska uppgifter om miljötillstånden i Finland åren 1964—1974 — *Environmental statistics 1974: Statistical information on the condition of the environment in Finland in 1964—1974.* (26,—)
57. Aluetilinpito: tuotanto, työllisyys ja kiinteän pääoman bruttomuodostus lääneittäin vuonna 1973 — Regionalräkenskaper: produktionen, sysselsättningen och den inhemska bruttobildningen av fast kapital länsvis 1973 — *Regional accounting: production, employment and gross domestic fixed capital formation by provinces in 1973.* (18,—)
58. Elinolosuhteet 1950—1975 — Levnadsförhållanden 1950—1975 — *Living conditions 1950—1975.* (28,—)
59. Panos-tuotostutkimus 1970. Suomen kansantalouden panos-tuotosrakenne vuonna 1970 — Input-output undersökningen 1970. Finlands nationalekonomiska input-output struktur år 1970 — *Input-output structure of the Finnish Economy in 1970.* (38,—)
60. Kulttuuritilasto 1977: tilastotietoja taiteesta, tiedonvälityksestä, vapaa-ajasta, urheilusta ja nuorisotoiminnasta vuosilta 1930—1977 — Kulturstatistik 1977: statistiska uppgifter om konst, massmedia, fritid, idrott och ungdomsverksamhet åren 1930—1977 — *Cultural statistics 1977: statistical information on arts, communication, leisure, sports and youth activities in 1930—1977.* (38,—)
61. Työvoimatiedustelu: työvoimatiedustelun tuloksia vuosilta 1959—1975 — Arbetskraftsenkäten: arbetskraftsenkätens resultat för åren 1959—1975 — *Labour force survey: results of the labour force survey from the years 1959—1975.* (13,—)

Tilastokeskuksen tutkimuksia — Statistikcentralens undersökningar — Studies of Central Statistical Office

Luettelo Tilastokatsauksissa 1972: 1, 1973: 1, 1974: 1, 1975: 1 — Register i Statistiska översikter 1972: 1, 1973: 1, 1974: 1, 1975: 1 — *Register in the Bulletin of Statistics 1972: 1, 1973: 1, 1974: 1, 1975: 1.*

20. Ympäristötilastollisen tietojärjestelmän kehikko. (5,—)
21. Kokonaistaloudelliseen ohjelmointimalliin perustuva tutkimus tuotantotekijöiden allokaatiosta Suomessa. (5,—)
22. Maassamuutto ja pohjoismainen muuttoliike vuonna 1970. (5,—)
23. *The framework of an Information System of Environmental Statistics.* (3,—)
24. Osamaksukauppa ja sen säätely Suomessa vuosina 1969—1972. (5,—)
25. Ruotsissa vuosina 1946—1970 ansiotyössä ollut suomalaisväestö. (3,—)
26. Neuvostoliiton suunnittelujärjestelmästä. (7,—)
27. Tulonjaon kehityspiirteitä. II, vuodet 1960—1972. (4,—)
28. Systeemitheorian ja systeemidynamiikan peruskäsitteitä. (2,—)
29. Sosiaalisissa sovellettava kansantalouden tilinpitojärjestelmä.
30. Teollisuustuotannon kuukausivolyyymi-indeksin virheet ja niiden korjaaminen lineaarisella regressiomallilla. (5,—)
31. Vuoden 1974 kuntien kalleustutkimus (12,—)
32. Hintaindeksit ja laadunmuutokset, sovellettu henkilöautojen hintakehityksen mittaamiseen. (16,—)
33. Kuolleisuus. Kuolleisuuden alueellinen jakaantuminen Suomessa 1961—1972 — *Dödlighet. Dödlighetens regionala fördelning i Finland 1961—1972 — Mortality. Regional distribution of mortality in Finland 1961—1972.* (20,—)
34. Kokonaistaloudellisia ongelmia II. (16,—)
35. *Finnish survey on relative income differences.* (16,—)
36. Syntyvyys. Syntyvyyden kehitys ja alueelliset erot Suomessa — Fruktsamhet. Fruktsamhetens utveckling och regionala skillnader i Finland — *Fertility. Development and regional differences of fertility in Finland.* (20,—)
37. Tulonjako. Kotitalouksien ja yksityisten tulonsaajien tulonjako ja sen kehitys vuosina 1966—1974 — Inkomstfördelning. Fördelningen av hushållens och privata inkomsttagares inkomster och dess utveckling åren 1966—1974 — *Income distribution. Distribution of income of households and private income recipients and its development in 1966—1974.* (10,—)
38. Kuluttajahintaindeksi. Menetelmät ja käytäntö: Alueittaiset ja väestöryhmittäiset kuluttajahintaindeksit (1972 = 100) ja alueittainen kuluttajahintatilasto. — *Consumer price index. Methods and practice.* (16,—)
39. Kansantalouden tilinpidon ennakkotilaston luotettavuus Suomessa vuosina 1968—1973. (16,—)
40. Kuolleisuus: kuolleisuuden jakaantuminen kuoleman syiden mukaan 1951—1972 — *Dödlighet: om dödlighetens fördelning enligt dödsorsak 1951—1972 — Mortality on distribution of mortality by causes of death 1951—1972.* (16,—)
42. Siirtolaistilastojen kehittyminen Pohjoismaissa. (16,—)
43. Talonrakennusten tuotantokustannukset Suomessa vuonna 1973. (16,—)
44. Työvoimakehityksen ennustaminen. (18,—)
45. Talonrakentamisen volyyymi 1973=100 — Husbyggnadsvolyymen 1973=100. (9,—)
46. Kuluttajahinnat Unkarissa ja Suomessa vuosina 1945—1975. (16,—)
47. Uusitut yritystilastot — Förnyad företagsstatistik. (10,—)

3. Käsikirjoja — Handböcker — Handbooks

1. Koulutusluokitus. Uusittu laitos 31. 12. 1977 tilanteen mukaisena. 146 s. (20,—)
1. Utbildningsklassificering enligt ställningen 31. 12. 1977.
(*Classification of education*). (20,—)
3. Tilasto-opas 1978. (15,—)
4. Toimialaluokitus (TOL) — Näringsgrensindelningen (NI) — *Standard industrial classification (SIC)*. (5,—)
5. Institutionaalisten sektorien luokitus — Den institutionella sektorindelningen. (3.50)
6. Rahoitusvaateiden luokitus — Klassificering av finansobjekt — *Classification of financial assets and liabilities*. (2,—)
7. Tilastohaastattelijan opas 1975 — Statistikintervjuarens guide 1975.
8. Guide to Finnish statistics 1977 (10,—)
9. Siviiliasian nimikkeistö 1977 — Nomenklatur för civilmål 1977.

Virkalähetys Valtion painatuskeskuksesta

Tätä julkaisua myy

VALTION PAINATUSKESKUS
MARKKINOINTIOSASTO

Postimyynti

PL 516
00101 HELSINKI 10
Puh. 90-539011

Kirjakauppa

Annankatu 44
00100 HELSINKI 10
Puh. 90-17341

Denna publikation säljes av

STATENS TRYCKERICENTRAL
MARKNADSFÖRINGSÄVDELNINGEN

Postförsäljning

PB 516
00101 HELSINGFORS 10
Tel. 90-539011

Bokhandel

Annegatan 44
00100 HELSINGFORS 10
Tel. 90-17341

This publication can be obtained from

GOVERNMENT PRINTING CENTRE
MARKETING DEPARTMENT

Mail-order business

P.O. Box 516
SF-00101 HELSINKI 10
Phone 90-539011

Bookshop

Annankatu 44
00100 HELSINKI 10
Phone 90-17341