

Korkeakoulujen ja kesäyliopistojen aikuiskoulutus 1991

28.7.1992

Korkeakoulujen täydennyskoulutuksessa 60 000 osallistujaa vuonna 1991

Korkeakoulujen täydennyskoulutustoiminta pysyi ennallaan vuonna 1991. Työvoimapolitiittista aikuiskoulutusta korkeakoulut sen sijaan järjestivät edellisvuotista vähemmän. Myös kesäyliopistot järjestivät ammatillista täydennyskoulutusta hieman vähemmän kuin vuonna 1990.

Osallistujia vuonna 1991 käynnissä olleessa korkeakoulujen täydennyskoulutuksessa oli lähes 60 000, korkeakoulujen järjestämässä työvoimapolitiittisessa aikuiskoulutuksessa noin 2 000 ja kesäyliopistojen ammatillisessa täydennyskoulutuksessa 32 300.

Vuonna 1991 korkeakoulujen täydennyskoulutuskeskukset järjestivät lähes 124 000 tuntia opetusta, josta viidesosa annettiin työvoimapolitiittisessa aikuiskoulutuksessa, runsas 10 prosenttia työnantajan tilaamassa täydennyskoulutuksessa ja kaksi kolmasosaa muussa täydennyskoulutuksessa (lähinnä omaehtoinen koulutus). Kesäyliopistojen järjestämästä 22 100 opetustunnista oli työvoimapolitiittisen aikuiskoulutuksen osuus kaksi prosenttia, työnantajan tilaaman täydennyskoulutuksen osuus 10 prosenttia ja muun täydennyskoulutuksen osuus 87 prosenttia.

Täydennyskoulutuksessa suosituimpia olivat opetukseen ja kasvatukseen, yhteiskunta- ja käyttäytymistieteisiin sekä sosiaali- ja terveydenhuoltoon liittyvät aineet. Työvoimapolitiittisessa aikuiskoulutuksessa oli eniten osallistujia kauppaan, markkinointiin, liiketalouteen ja yrittäjäkoulutukseen liittyvissä aineissa.

Avoimessa korkeakouluopetuksessa oli vuonna 1991 osallistujia 41 600, joista 77 prosenttia oli naisia. Opetusta annettiin yhteensä noin 84 000 tuntia, mikä on lähes viidesosa enemmän kuin vuonna 1990. Eniten osallistujia oli kasvatustieteellisissä, yhteiskuntatieteellisissä ja humanistisissa aineissa.

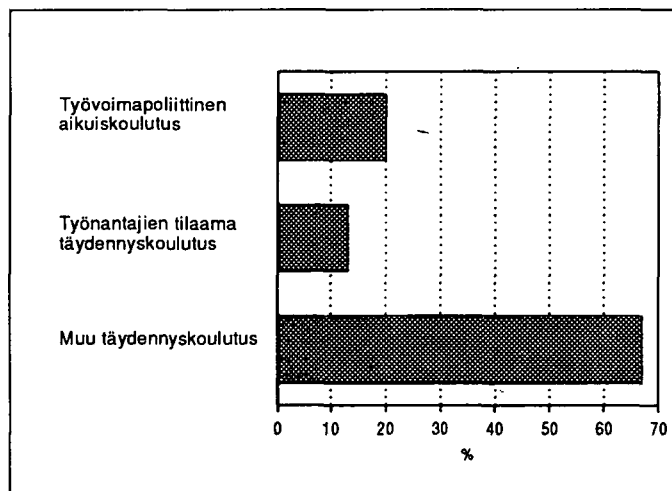
1. Korkeakoulujen ammatillinen aikuiskoulutus kurssityypin mukaan 1991

Kurssityyppi	Kursseja	Osallistujia	Opetustunteja
Työvoimapolitiittiset aikuiskoulutukset	104	2 000	24 700
Työnantajien tilaamat kurssit	432	13 800	16 400
Muut täydennyskoulutuskurssit	1 486	46 100	82 800
Yhteensä	2 022	61 900	123 900

2. Kesäyliopistojen ammatillinen aikuiskoulutus kurssityypin mukaan 1991

Kurssityyppi	Kursseja	Osallistujia	Opetustunteja
Työvoimapolitiittiset aikuiskoulutukset	1	22	500
Työnantajien tilaamat kurssit	109	3 500	2 300
Muut täydennyskoulutuskurssit	876	28 800	19 300
Yhteensä	986	32 300	22 100

3. Korkeakoulujen täydennyskoulutuskeskuksissa annetut opetustunnit kurssityypin mukaan 1991



Esipuhe

Tämä julkaisu on kuudes tilasto korkeakoulujen ja kesäyliopistojen aikuiskoulutustoiminnasta. Tilasto kuvaa vuonna 1991 käynnissä ollutta täydennyskoulutusta ja työvoimapolitiittista aikuiskoulutusta sekä avointa korkeakouluopetusta. Lisäksi liitetaulukossa 12 on tietoja kesäyliopistojen järjestämistä kieli- ja lukiokursseista sekä muista kursseista. Tilasto perustuu Tilastokeskuksen korkeakouluilta ja kesäyliopistoilta keräämiin oppilaitoskohtaisiin summatietoihin.

Tilaston tarkoituksena on antaa kokonaiskuva korkeakoulujen täydennyskoulutuskeskusten ja kesäyliopistojen aikuiskoulutuksesta. Tilastossa kuvataan koulutuksen määrää, sisältöä ja levinneisyyttä.

Vuonna 1991 täydennyskoulutuskyselyä yksinkertaistettiin mm. kysymällä tiedot opetustavasta, koulutuksen kestosta, opetuskielestä ja -kunnasta yhdessä täydennyskoulutuksesta ja työvoimapolitiittisesta aikuiskoulutuksesta. Muut korkeakoulujen ja kesäyliopistojen aikuiskoulutustilaston tiedot kysyttiin samalla tavalla kuin vuonna 1990.

Korkeakoulujen ja kesäyliopistojen aikuiskoulutustilasto on osa aikuiskoulutustilastojärjestelmää, johon kuuluvat korkeakoulujen lisäksi yleissivistävät oppilaitokset, ammatilliset oppilaitokset ja muut koululaitoksen ulkopuoliset aikuiskoulutuksen järjestäjät.

Korkeakoulujen ja kesäyliopistojen aikuiskoulutus 1991 -tilaston ja julkaisun laatimiseen on osallistunut tilastonlaatija Lea Tirkkonen. Tilaston suunnittelusta on vastannut yliaktuaari Tarja Seppänen, joka on myös laatinut tämän julkaisun. Tilaston suunnittelemiseen ovat osallistuneet Tilastokeskuksen lisäksi opetusministeriön, korkeakoulujen ja kesäyliopistojen edustajat. Tilaston käyttäjien kommentit ovat erittäin tervetulleita.

Korkeakoulujen ja kesäyliopistojen aikuiskoulutustilaston aineistoista voi tilata erityisselvityksiä ja -tulosteita, tiedustelut Tarja Seppänen puh. (90) 17 341.

Helsingissä, Tilastokeskuksessa heinäkuussa 1992

Aarno Laihonon

Sisällys

	Sivu
Esipuhe	3
1. Korkeakoulujen täydennyskoulutus ja työvoimapolitiittinen aikuiskoulutus	5
2. Kesäyliopistojen täydennyskoulutus ja työvoimapolitiittinen aikuiskoulutus	7
3. Avoin korkeakouluopetus	8
4. Aineisto, määritelmät ja luokitukset	10

Liitetaulukot

1. Korkeakoulujen täydennyskoulutus 1991	15
2. Korkeakoulujen vuonna 1991 alkaneen täydennyskoulutuksen osallistujat koulutuksen sisällön ja kurssityypin mukaan	15
3. Korkeakoulujen järjestämä työvoimapolitiittinen aikuiskoulutus 1991	16
4. Korkeakoulujen vuonna 1991 alkaneen työvoimapolitiittisen aikuiskoulutuksen osallistujat koulutuksen sisällön mukaan	16
5. Korkeakoulujen vuonna 1991 alkaneen täydennyskoulutuksen ja työvoimapolitiittisen aikuiskoulutuksen osallistujat opetusläänin mukaan	17
6. Kesäyliopistojen ammatillinen täydennyskoulutus 1991	17
7. Kesäyliopistojen vuonna 1991 alkaneen ammatillisen täydennyskoulutuksen osallistujat koulutuksen sisällön ja kurssityypin mukaan	18
8. Kesäyliopistojen vuonna 1991 alkaneen ammatillisen täydennyskoulutuksen ja työvoimapolitiittisen aikuiskoulutuksen osallistujat opetusläänin mukaan	18
9. Avoin korkeakouluopetus sen korkeakoulun mukaan, jonka tutkintovaatimuksia opetuksessa on noudatettu 1991	19
10. Avoimen korkeakouluopetuksen vuonna 1991 käynnissä olleet opintokokonaisuudet opintojen alan ja tason mukaan sekä opintojaksot opintojen alan mukaan	19
11. Avoimen korkeakouluopetuksen vuonna 1991 käynnissä olleet opintokokonaisuudet opintoalan ja sen korkeakoulun mukaan, jonka tutkintovaatimuksia opetuksessa on noudatettu	20
12. Kesäyliopistojen kieli- ja lukiokurssit sekä muut kurssit 1991	21

Taulukoissa käytetyt symbolit

Ei mitään ilmoitettavaa	-
Loogisesti mahdoton esitettäväksi
Tietoa ei ole saatu tai se on liian epävarma esitettäväksi

1. Korkeakoulujen täydennyskoulutus ja työvoimapolitiittinen aikuiskoulutus

Tilastossa kuvataan sekä vuonna 1991 käynnissä ollutta että vuonna 1991 alkanutta täydennyskoulutusta ja työvoimapolitiittista aikuiskoulutusta (liitetaulukot 1 – 5). Tilastokeskus keräsi tiedot oppilaitoskohtaisina summattietoina.

Vuonna 1991 täydennyskoulutustilastoa uudistettiin mm. siten, että kysyttiin tiedot opetustavasta, koulutuksen kestosta, opetuskielestä ja koulutuksen sijaintikunnasta yhdessä täydennyskoulutuksesta ja työvoimapolitiittisesta aikuiskoulutuksesta. Lisäksi aikuiskoulutuksen sisältöluokituksessa muutettiin yrittäjäkoulutuksen ja tietoliikennetekniikan sijainteja, ks. luku 4 Aineisto, määritelmät ja luokitukset s. 10.

Korkeakoulujen täydennyskoulutuksella tarkoitetaan korkeakoulujen järjestämää, lähinnä korkeakoulututkinnon suorittaneille ja ammatissa toimiville suunniteltua täydennyskoulutusta. Sen toteuttamisesta huolehtivat etupäässä korkeakoulujen erillislaitoksina toimivat täydennyskoulutuskeskukset, joita yhdellä korkeakoululla voi olla useita.

Työvoimapolitiittisella aikuiskoulutuksella tarkoitetaan työvoimaviranomaisten työvoimapolitiittisin perustein korkeakouluilta tilaamaa koulutusta. Täydennyskoulutuskeskuksissa työvoimapolitiittista aikuiskoulutusta järjestetään korkeakoulututkinnon tai keskiasteen ammatillisen tutkinnon suorittaneille työttömille, työttömyysuhan alaisille ja koulutustaan vastaamattomissa tehtävissä toimiville henkilöille sekä yrittäjille ja yrittäjiksi aikoville.

Korkeakoulujen täydennyskoulutustoiminta säilyi ennallaan edellisvuoteen verrattuna; vaikka kursseja järjestettiinkin enemmän kuin vuonna 1990, oli osallistujia ja opetustunteja kursseilla kuitenkin yhtä paljon kuin vuonna 1990. Sen sijaan työvoimapolitiittista aikuiskoulutusta järjestettiin selvästi edellisvuotista vähemmän: kursseja oli 13 prosenttia, osallistujia 5 prosenttia ja opetustunteja runsas viidesosa vähemmän kuin vuonna 1990.

1.1 Korkeakoulujen vuonna 1991 alkaneen täydennyskoulutuksen ja työvoimapolitiittisen aikuiskoulutuksen osallistujat koulutuksen keston mukaan

Koulutuksen kesto	Osallistujia	%
6 – 40 tuntia (tai – 1 kk) ¹⁾	43 892	79,1
41 – 400 tuntia (tai yli 1kk – 6kk) ¹⁾	10 006	18,0
401 tuntia – (tai yli 6kk –) ¹⁾	1 607	2,9
Yhteensä	55 505	100,0

1) Etä- ja monimuoto-opetuksena toteutettu koulutus

1.2 Korkeakoulujen vuonna 1991 alkaneen täydennyskoulutuksen ja työvoimapolitiittisen aikuiskoulutuksen osallistujat pääasiallisen opetuskielen mukaan

Opetuskieli	Osallistujia	%
Suomi	46 695	84,1
Ruotsi	2 198	4,0
Englanti	5 907	10,6
Muu	705	1,3
Yhteensä	55 505	100,0

1.3 Korkeakoulujen täydennyskoulutus ja työvoimapolitiittinen aikuiskoulutus 1988–1991

	Kursseja			Osallistujia			Naisia %			Opetustunteja		
	Täydennyskoulutus	Työvoimapolitiittinen aikuiskoulutus	Yhteensä	Täydennyskoulutus	Työvoimapolitiittinen aikuiskoulutus	Yhteensä	Täydennyskoulutus	Työvoimapolitiittinen aikuiskoulutus	Yhteensä	Täydennyskoulutus	Työvoimapolitiittinen aikuiskoulutus	Yhteensä
1988	1 353	116	1 469	42 200	2 200	44 400	55	39	54	73 500	46 400	119 900
1989	1 701	127	1 828	54 900	2 300	57 200	55	40	54	87 500	46 000	133 500
1990	1 794	120	1 914	59 700	2 100	61 800	54	41	54	99 000	31 800	130 800
1991	1 918	104	2 022	59 900	2 000	61 900	56	38	55	99 200	24 700	123 900

Vuonna 1991 korkeakoulujen täydennyskoulutuskeskuksissa oli käynnissä 2 022 kurssia, joista 1 918 oli täydennyskoulutuskursseja ja 104 työvoimapolitiittisia aikuiskoulutuskursseja. Vuonna 1991 käynnissä olleista 1 918 täydennyskoulutuskurssista 1 683 alkoi vuonna 1991 ja 104 työvoimapolitiittisesta aikuiskoulutuskurssista 58 alkoi vuonna 1991. Täydennyskoulutuskursseilla oli lähes 60 000 osallistujaa ja työvoimapolitiittisilla aikuiskoulutuskursseilla noin 2 000 osallistujaa. Täydennyskoulutukseen osallistuneista hieman yli puolet oli naisia, sen sijaan työvoimapolitiittiseen aikuiskoulutukseen miehet osallistuivat naisia enemmän.

Opetusta annettiin vuonna 1991 yhteensä noin 123 900 tuntia, josta neljä viidesosaa oli täydennyskoulutusta ja yksi viidesosa työvoimapolitiittista aikuiskoulutusta. Täydennyskoulutuksessa annetuista 99 200 opetustunnista työnantajan tilaaman koulutuksen osuus oli 17 prosenttia ja muun täydennyskoulutuksen osuus 83 prosenttia. Työnantajan tilaama koulutus väheni noin 6 prosenttia vuoteen 1990 verrattuna.

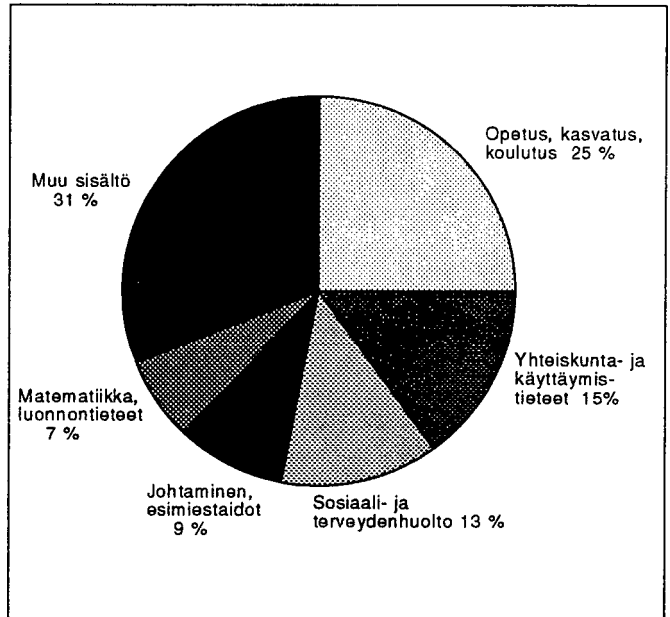
Eniten täydennyskoulutusta järjestivät Helsingin ja Jyväskylän yliopistojen täydennyskoulutuskeskukset. Työvoimapolitiittista aikuiskoulutusta järjestivät eniten Helsingin, Oulun ja Turun yliopistojen täydennyskoulutuskeskukset. Neljä korkeakoulua ei järjestänyt yhtään työvoimapolitiittista aikuiskoulutusta.

Seuraavat tiedot koskevat vuonna 1991 alkanutta koulutusta. Täydennyskoulutukseen ja työvoimapolitiittiseen aikuiskoulutukseen osallistuneista 91 prosenttia osallistui pelkästään lähiopetuksena toteutettuun koulutukseen ja vajaa 10 prosenttia etä- ja monimuoto-opetuksena toteutettuun koulutukseen. Suurin osa, neljä viidesosaa, vuonna 1991 alkanen koulutuksen osanottajista osallistui kestoltaan 6 – 40 tuntia tai alle yhden kuukauden mittaiseen koulutukseen (monimuoto-opetuksena toteutettu koulutus). Noin 3 prosenttia osallistui pitkään, yli 400 tuntia tai yli kuusi kuukautta kestäneeseen koulutukseen.

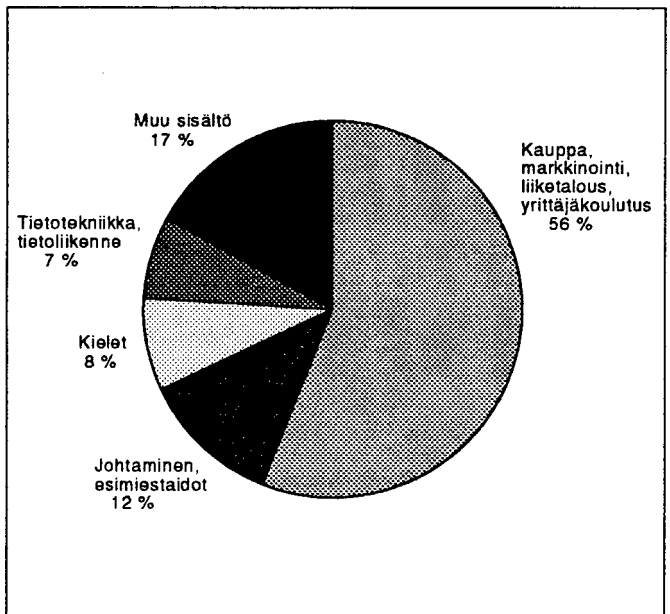
Täydennyskoulutukseen osallistuneista neljäsosa opiskeli aihepiiriltään opetukseen ja kasvatukseen, 15 prosenttia yhteiskunta- ja käyttäytymistieteisiin ja 13 prosenttia sosiaali- ja terveydenhuoltoon liittyviä aineita. Opetukseen ja kasvatukseen liittyvään koulutukseen osallistuneiden osuus kasvoi 17:sta 25 prosenttiin vuodesta 1990. Naiset osallistuivat selvästi miehiä enemmän opetukseen ja kasvatukseen, sosiaali- ja terveydenhuoltoon ja palvelutyöhön liittyvään koulutukseen, taide- ja taitoaineisiin sekä kielten opiskeluun.

Työvoimapolitiittiseen aikuiskoulutukseen osallistuneista yli puolet opiskeli kauppaan, markkinointiin, liiketalouteen ja yrittäjäkoulutukseen sekä 12 prosenttia johtamiseen ja esimiestaitoihin liittyviä aineita. Kauppaan, markkinointiin, liiketalouteen ja yrittäjäkoulutukseen liittyvien aineiden osallistujamäärän huomattavaan kasvuun vuoteen 1990 verrattuna vaikuttaa se, että aikuiskoulutuksen sisältöluokituksessa yrittäjäkoulutus siirrettiin luokasta 33. johtaminen, esimiestaidot luokkaan 31. kauppa, markkinointi, liiketalous, yrittäjäkoulutus.

1.4 Korkeakoulujen vuonna 1991 alkaneen täydennyskoulutuksen osallistujat koulutuksen sisällön mukaan



1.5 Korkeakoulujen vuonna 1991 alkaneen työvoimapolitiittisen aikuiskoulutuksen osallistujat koulutuksen sisällön mukaan



Täydennyskoulutuksesta ja työvoimapolitiittisesta aikuiskoulutuksesta runsas neljäsosa järjestettiin Uudellamaalla, 13 prosenttia Hämeessä ja 12 prosenttia Keski-Suomessa. Opetusta annettiin 128 kunnassa kotimaassa. Eniten täydennyskoulutusta ja työvoimapolitiittista aikuiskoulutusta järjestettiin Helsingissä ja Jyväskylässä. Ulkomailla järjestetyssä opetuksessa oli yhteensä 566 osallistujaa.

2. Kesäyliopistojen täydennyskoulutus ja työvoimapolitiittinen aikuiskoulutus

Tilastossa kuvataan sekä vuonna 1991 käynnissä ollutta että vuonna 1991 alkanutta ammatillista täydennyskoulutusta ja työvoimapolitiittista aikuiskoulutusta (liitetaulukot 6 – 8).

Kesäyliopistojen järjestämästä ammatillisesta täydennyskoulutuksesta osa järjestetään lakisääteisenä tai pätevoittävänä täydennyskoulutuksena ja osa ammatitaitoa muuten kehittävänä ja virikkeitä antavana omaehtoisena koulutuksena.

Kesäyliopistot järjestivät vuonna 1991 ammatillista täydennyskoulutusta hieman vähemmän kuin vuonna 1990. Kurseja oli käynnissä 13 vähemmän, osallistujia oli noin 2 400 vähemmän ja opetustunteja 2 200 vähemmän edellisvuoteen verrattuna. Työvoimapolitiittista aikuiskoulutusta järjestettiin ensimmäisen kerran kesäyliopistoissa vuonna 1991.

Vuonna 1991 kesäyliopistoissa oli käynnissä 985 ammatillista täydennyskoulutuskurssia, joista 964 alkoi vuonna 1991. Täydennyskoulutuskursseilla oli 32 300 osallistujaa, joista 23 prosenttia oli miehiä ja 77 prosenttia naisia. Kurseilla annettiin 21 600 tuntia opetusta. Annetuista 21 600 opetustunnista oli työnantajan tilaaman koulutuksen osuus 11 prosenttia ja muun täydennyskoulutuksen osuus 89 prosenttia. Työnantajan tilaaman koulutuksen osuus on kasvanut selvästi edellisvuoteen verrattuna, jolloin osuus oli 3 prosenttia annetuista opetustunneista.

Seuraavassa esitetyt tiedot koskevat vuonna 1991 alkanutta ammatillista täydennyskoulutusta. Lähes kaikki ammatillinen täydennyskoulutus toteutettiin lähiopetuksena; vajaa 1 prosentti osallistujista osallistui etä- ja monimuoto-opetuksena toteutettuun koulutukseen.

Kesäyliopistojen järjestämä ammatillinen täydennyskoulutus painottuu lyhyisiin kursseihin, sillä suurin osa koulutuksesta oli pituudeltaan 6 – 40 tuntia tai alle yksi kuukausi (monimuoto-opetuksena toteutettu koulutus).

Ammatilliseen täydennyskoulutukseen osallistuneista vajaa 40 prosenttia osallistui sosiaali- ja terveydenhuoltoon ja runsaat 20 prosenttia opetukseen ja kasvatukseen liittyvään koulutukseen. Naiset osallistuiivat vähiten matematiikkaan, luonnontieteisiin sekä tekniikkaan, rakentamiseen ja tutkimukseen liittyvään koulutukseen.

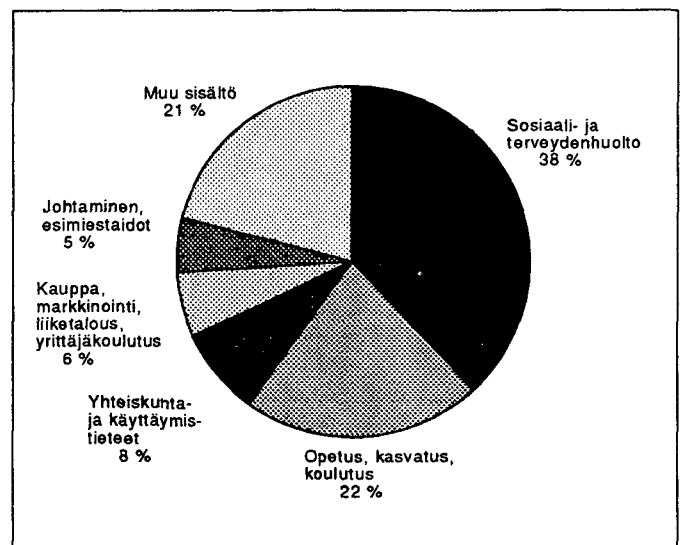
Vuonna 1991 alkanen täydennyskoulutuksen osallistujista noin 20 prosenttia osallistui koulutukseen Hämeessä ja 14 prosenttia Turun ja Porin läänissä. Sekä Vaasan että Oulun lääneissä opiskeli 13 prosenttia osallistujista. Opetusta annettiin kotimaassa 93 kunnassa. Eniten täydennyskoulutusta järjestettiin Tampereella, Mikkelissä, Turussa, Lahdessa ja Hämeenlinnassa. Ulkomailla järjestetyssä opetuksessa oli 407 osallistujaa.

Vuonna 1991 alkoi Jyväskylän kesäyliopistossa yksi työvoimapolitiittinen aikuiskoulutuskurssi. Osallistujia kurssilla oli 22 ja kurssi liittyi aihepiiriltään matematiikkaan ja luonnontieteisiin.

2.1 Kesäyliopistojen ammatillinen täydennyskoulutus 1988–1991

	Kurseja	Osallistujia	Naisia %	Opetustunteja
1988	930	32 100	78	23 100
1989	1 003	32 500	77	23 300
1990	998	34 700	77	23 800
1991	985	32 300	77	21 600

2.2 Kesäyliopistojen vuonna 1991 alkanen ammatillisen täydennyskoulutuksen osallistujat koulutuksen sisällön mukaan



2.3 Kesäyliopistojen vuonna 1991 alkanen ammatillisen täydennyskoulutuksen ja työvoimapolitiittisen aikuiskoulutuksen osallistujat koulutuksen keston mukaan

Koulutuksen kesto	Osallistujia	%
6 – 40 tuntia (tai – 1 kk) ¹⁾	30 084	94,1
41 – 400 tuntia (tai yli 1kk – 6kk) ¹⁾	1 871	5,9
401 tuntia – (tai yli 6kk –) ¹⁾	–	–
Yhteensä	31 955	100,0

1) Etä- ja monimuoto-opetuksena toteutettu koulutus

2.4 Kesäyliopistojen vuonna 1991 alkanen ammatillisen täydennyskoulutuksen ja työvoimapolitiittisen aikuiskoulutuksen osallistujat pääasiallisen opetuskielen mukaan

Opetuskieli	Osallistujia	%
Suomi	29 673	92,9
Ruotsi	1 269	4,0
Englanti	704	2,2
Muu	309	0,9
Yhteensä	31 955	100,0

3. Avoin korkeakouluopetus

Tilasto perustuu Tilastokeskuksen korkeakouluille tekemään kyselyyn kaikesta korkeakoulujen tutkintovaatimusten mukaan järjestetystä avoimesta korkeakouluopetuksesta vuonna 1991 (liitetaulukot 9 – 11). Tilastoon sisältyvät kaikki avoimeen korkeakouluopetukseen osallistuneet, myös sellaiset korkeakoulujen tai muiden oppilaitosten varsinaiset opiskelijat, jotka ovat käyttäneet avoimen korkeakoulun opetustarjontaa hyväkseen. Tilastoon ei sisälly tietoja korkeakoulujen ylimääräisistä (erillistä arvosanaa suorittavista) opiskelijoista eikä sellaisista yleisölle tarkoitetuista kursseista, joihin ei ilmoitauduta.

Avoimen korkeakouluopetuksen tarkoituksena on tarjota aikuisväestölle – ensisijassa yli 25-vuotiaille – mahdollisuus korkeakouluopintoihin riippumatta pohjakoulutuksesta. Avoimessa korkeakouluopetuksessa voidaan suorittaa korkeakoulujen opetussuunnitelmien mukaisia yleis- ja aineopintoja sekä erillisiä kursseja. Avointa korkeakouluopetusta antavat korkeakoulut, kesäyliopistot, vapaan sivistystyön oppilaitokset ja ammatilliset oppilaitokset.

Vuonna 1991 avoimessa korkeakouluopetuksessa oli osallistujia noin 41 600, mikä on 5 600 enemmän kuin edellisenä vuonna. Osallistujista 23 prosenttia oli miehiä ja 77 prosenttia naisia.

Avointa korkeakouluopetusta annettiin noin 84 200 tuntia vuonna 1991. Opetuksesta 37 prosenttia toteutettiin kansalais- ja työväenopistoissa, 31 prosenttia kesäyliopistoissa ja 7 prosenttia kansanopistoissa. Korkeakoulut antoivat itse 21 prosenttia opetustunneista, mutta ne kustansivat kesäopetusmäärärahoillaan myös osan kesäyliopistojen toteuttamasta opetuksesta.

Vuonna 1991 avoimessa korkeakouluopetuksessa oli käynnissä 1 047 opintokokonaisuutta, joista lähes 90 prosenttia oli tasoltaan alempia aineopintoja ja noin 10 prosenttia ylempiä aineopintoja. Vuonna 1991 käynnissä olleista 1 047 opintokokonaisuudesta 33 prosenttia järjestettiin yhteiskuntatieteellisillä, 30 prosenttia kasvatustieteellisillä ja 15 prosenttia humanistisilla opintoaloilla. Opetusta ei annettu liikuntatieteellisellä eikä eläinlääketieteellisellä koulutusosalalla.

Vuonna 1991 alkoi 571 opintokokonaisuutta, joista 72 prosenttia toteutettiin pelkästään lähiopetuksena ja 28 prosenttia etä- ja monimuoto-opetuksena. Osallistujia vuonna 1991 etä- ja monimuoto-opetuksena toteutetussa opetuksessa oli 8 400, mikä on edellisvuoteen verrattuna 2 100 osallistujaa enemmän.

Vuonna 1991 järjestettiin avointa korkeakouluopetusta 15 korkeakoulun tutkintovaatimusten mukaan. Opetuksesta lähes puolet toteutettiin Helsingin (28 %) ja Tampereen (21 %) yliopistojen tutkintovaatimusten mukaisesti.

3.1 Avoin korkeakouluopetus 1988–1991

	Osallistujia	Naisia %	Opetustunteja
1988	30 400	75	56 200
1989	33 700	77	65 100
1990	36 000	77	71 300
1991	41 600	77	84 200

3.2 Avoin korkeakouluopetus oppilaitostyyppin mukaan 1991

Oppilaitostyyppi	Opetustunnit	Osallistujat
Kansanopistot	5 900	2 900
Kansalais- ja työväenopistot	30 800	14 800
Korkeakoulut	17 800	10 800
Kesäyliopistot	25 900	13 300
Muut oppilaitokset	3 800	1 200
Yhteensä	84 200	**

** Henkilö on voinut osallistua useamman kuin yhden oppilaitostyyppin järjestämään opetukseen.

3.3 Avoimen korkeakouluopetuksen vuonna 1991 käynnissä olleet opintokokonaisuudet opintojen tason mukaan

Opintokokonaisuuden taso	Lukumäärä	%
Alemmat aineopinnot	930	88,8
Ylemmät aineopinnot	112	10,7
Syventävät opinnot	5	0,5
Yhteensä	1 047	100

Eniten osallistujia oli kasvatustieteellisissä, yhteiskuntatieteellisissä ja humanistisissa aineissa.

Lähes kolmasosa avoimessa korkeakoulussa opiskelevista oli iältään 30 – 39 -vuotiaita. Osallistujista 75 prosentilla oli pohjakoulutuksena ylioppilastutkinto tai enemmän koulutusta ja noin neljäsosalla pohjakoulutuksena oli ylioppilastutkintoa vähemmän koulutusta. Lähes 20 prosenttia avoimen korkeakoulun osallistujista opiskeli samanaikaisesti korkeakoulussa.

Avoimen korkeakouluopetuksen toimintamuoto on myös ikäihmisten yliopisto, jossa järjestetään yliopistotasosta opetusta työiän ohittaneille henkilöille. Seitsemän korkeakoulua järjesti vuonna 1991 sellaisia ikäihmisten yliopiston opintoja, joihin on etukäteen ilmoitettava. Ikäihmisten yliopistossa oli noin 2 300 osallistujaa, joista miehiä oli 18 prosenttia ja naisia 82 prosenttia. Lähiopetustunteja annettiin noin 1 200. Tämän tilaston ulkopuolelle jäävät sellaiset ikäihmisten yliopiston opinnot, joihin ei tarvita ennakkoilmoittautumista.

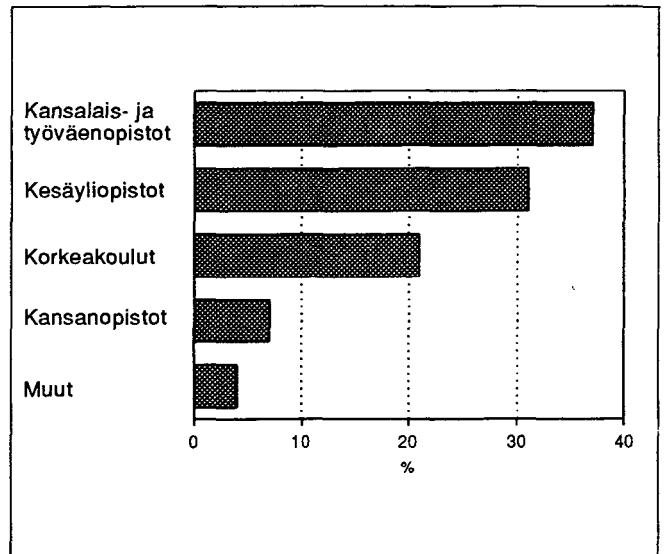
Vuonna 1991 järjestetystä avoimesta korkeakouluopetuksesta ei ole saatavilla kuntatason tietoja, koska yksi korkeakoulu ei rekisteröintiongelmien vuoksi kyennyt ilmoittamaan kaikkia tietojaan kunnittain.

3.4 Avoimen korkeakouluopetuksen osallistujat opintoalan mukaan 1991

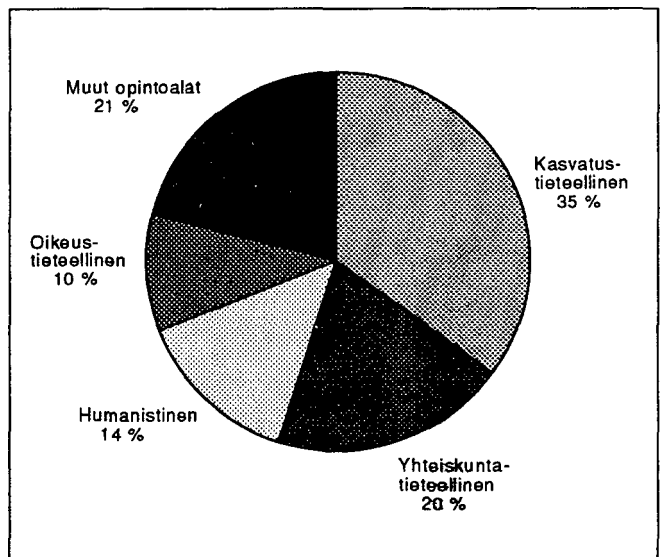
Opintoala	Osallistujat	Naisia %
Teologinen	232	53
Humanistinen	6 058	65
Taideteollinen	175	84
Musiikkiala	120	79
Teatteriala	71	87
Kasvatustieteellinen	15 827	75
Liikuntatieteellinen	–	–
Yhteiskuntatieteellinen	8 753	67
Psykologia	1 594	85
Terveystieteellinen	1 003	96
Oikeustieteellinen	4 646	63
Kauppatieteellinen	1 268	56
Luonnontieteellinen	3 212	54
Maatalous-metsätieteellinen	107	15
Teknillistieteellinen	393	31
Lääketieteellinen	697	86
Hammaslääketieteellinen	2	100
Eläinlääketieteellinen	–	–
Farmasia	46	89
Muu koulutusala	627	73
Yhteensä	**	

** = Henkilö on voinut opiskella useampaa kuin yhtä opintoalaa

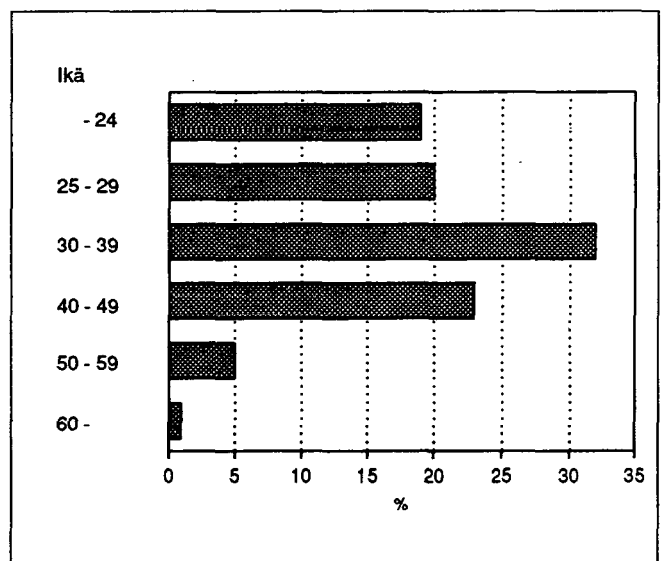
3.5 Avoimen korkeakouluopetuksen opetustunnit opetuksen toteuttaneen oppilaitoksen tyyppin mukaan 1991



3.6 Avoimen korkeakouluopetuksen osallistujat opintoaloittain 1991



3.7 Avoimen korkeakouluopetuksen osallistujat iän mukaan 1991



4. Aineisto, määritelmät ja luokitukset

Aineisto ja luokitukset

Tilasto perustuu Tilastokeskuksen korkeakouluille ja kesäyliopistoille tekemään kyselyyn korkeakoulujen ja kesäyliopistojen järjestämästä täydennyskoulutuksesta ja työvoimapolitiittisesta aikuiskoulutuksesta, korkeakoulujen tutkintovaatimusten mukaan toteutetusta avoimesta korkeakouluopetuksesta sekä kesäyliopistojen kieli- ja luokkurseista ja muista kurseista. Tiedot kerättiin oppilaitoskohtaisina summatietoina.

Korkeakoulujen ja kesäyliopistojen aikuiskoulutus -kysely tehtiin kuudennen kerran. Vuonna 1991 täydennyskoulutusta koskevaa kyselyä uudistettiin seuraavasti: tiedot opetustavasta, koulutuksen kestosta, opetuskielestä ja opetus-

nasta kysyttiin täydennyskoulutuksesta ja työvoimapolitiittisesta aikuiskoulutuksesta yhdessä. Opetustapaa ja koulutuksen kestoa koskevia kysymyksiä yksinkertaistettiin. Lisäksi aikuiskoulutuksen sisältöluokitusta muutettiin: yrittäjäkoulutus siirrettiin luokasta 33. (johtaminen, esimiestaidot) luokkaan 31. (kauppa, markkinointi, liiketalous, yrittäjäkoulutus) ja tietoliikennetekniikka siirrettiin luokasta 34. (tietotekniikka, tietoliikenne) luokkaan 42. (tekniikka, tuotanto, rakentaminen). Aikuiskoulutuksen sisältöluokitus on kokonaisuudessaan nähtävissä liitetäulukossa 2. Aikuiskoulutuksen sisältöluokitus julkaistaan myös tämän vuoden marraskuussa ilmestyvässä Käsikirjoja-sarjan julkaisussa Koulutusluokitus 31.12.1991.

Määritelmät

Koulutuksella tarkoitetaan tässä tilastossa yksittäistä kurssia tai useammasta kurssijaksosta muodostuvaa koulutusohjelmaa.

Kurssityyppi:

1. Työvoimapolitiittisella aikuiskoulutuksella tarkoitetaan työvoimaviranomaisten työvoimapolitiittisin perustein tilaamaa koulutusta.

Täydennyskoulutus jaetaan työnantajan tilaamiin kursseihin ja muihin täydennyskoulutuskursseihin:

2. Työnantajan tilaamalla koulutuksella tarkoitetaan yhden tai useamman työnantajan yhdessä tilaamia kurseja.
3. Muuhun täydennyskoulutukseen luetaan omaehtoiset kurssit.

Opetustunneilla tarkoitetaan lähiopetukseen käytettyjä tunteja. Itsenäistä harjoittelua tai kirjallisuuteen tutustumista ei ole laskettu mukaan. Opetustunteihin lasketaan mukaan myös monimuoto-opetukseen sisältyvät lähiopetustunnit.

Lähiopetuksessa opettaja ja oppilaat ovat henkilökohtaisesti läsnä opetustilanteessa.

Etäopetuksella tarkoitetaan kirjeopetusta ja esimerkiksi puhelin-, tv-, radio-, video-, satelliitti- tai tietokonevälisten opetusohjelmien seuraamista yksin tai ryhmässä ilman lähikontaktia opettajaan.

Monimuoto-opetus on lähiopetuksen ja etäopetuksen yhdistelmä.

Koulutuksen sijaintikunta:

Jos koulutusta on pidetty useissa kunnissa, sijaintikunnaksi ilmoitetaan kunta, jossa on järjestetty enin osa koulutuksesta. Etäopetuskursseista (esim. kirjukurseista) ilmoitetaan sijaintikunnaksi oppilaitoksen sijaintikunta.

Opintojakso ja -kokonaisuus:

Opintojakso on opintojen suorittamisen perusyksikkö. Se sisältää tietyn määrän opetusta ja omatoimista työskentelyä esim. kirjallisuuteen perehtymistä tai harjoitustöiden tekemistä. Tyypillisimmillään se on luentokurssi. Opintojen tason mukaan opintojaksot kuuluvat yleisopintoihin, perus-/aineopintoihin tai syventäviin opintoihin. Opintojakso on opintokokonaisuutta pienempi osa.

Opintokokonaisuus muodostuu kahdesta tai useammasta opintojaksosta, jotka on yleensä ryhmitelty jonkin tieteenalan, aihepiirin tai ongelma-alueen perusteella.

Opintokokonaisuuksien ja -jaksojen laajuudet ilmoitetaan opintoviikkoina.

Opintoviikolla tarkoitetaan työmäärää, jonka tekemiseen opiskelijoilta on arvioitu kuluvan aikaa keskimäärin 40 tuntia. Siihen sisältyy luentojen, harjoitusten ja muun opetuksen ohella omatoiminen, itsenäinen työskentely.

Opintokokonaisuuden taso:

Alemmat aineopinnot vastaavat aiempaa approbatur-arvosanaa.

Ylemmät aineopinnot vastaavat aiempaa cum laude approbatur -arvosanaa.

Syventävät opinnot vastaavat aiempaa laudatur-arvosanaa.

Korkeakouluista käytetyt lyhennykset

EKK	Eläinlääketieteellinen korkeakoulu
HKKK	Helsingin kauppakorkeakoulu
HY	Helsingin yliopisto
JoY	Joensuun yliopisto
JY	Jyväskylän yliopisto
KuY	Kuopion yliopisto
LaY	Lapin yliopisto
LTKK	Lappeenrannan teknillinen korkeakoulu
OY	Oulun yliopisto
SHH	Svenska handelshögskolan
SibA	Sibelius-Akatemia

TaiK	Taideteollinen korkeakoulu
TaY	Tampereen yliopisto
TeaK	Teatterikorkeakoulu
TKK	Teknillinen korkeakoulu
TTKK	Tampereen teknillinen korkeakoulu
TuKKK	Turun kauppakorkeakoulu
TY	Turun yliopisto
VaY	Vaasan yliopisto
ÅA	Åbo Akademi

Ahvenanmaata koskeva muutos

Ahvenanmaan maakuntaa koskevat tiedot sijoitetaan tästä lähtien korkeakoulujen ja kesäyliopistojen aikuiskoulutustilastossa läänien jälkeen. Tilastokeskus ja Ahvenanmaan maakuntahallitus ovat sopineet muutoksesta korostaakseen maakunnan 1.1.1993 laajenevaa itsehallintoa.

Liitetaulukot

Liitetaulukko 1. Korkeakoulujen täydennyskoulutus 1991

Korkeakoulu	Kurssit		Osallistujat		Opetustunnit	
		%		%		%
Helsingin yliopisto	527	27,5	16 463	27,5	14 742	14,9
Turun yliopisto	127	6,6	3 847	6,4	9 472	9,6
Åbo Akademi	51	2,7	1 363	2,3	3 006	3,0
Oulun yliopisto	123	6,4	4 953	8,3	6 575	6,6
Tampereen yliopisto	163	8,5	4 283	7,2	9 380	9,5
Jyväskylän yliopisto	258	13,5	10 436	17,4	15 701	15,8
Teknillinen korkeakoulu	68	3,5	1 851	3,1	6 474	6,5
Eläinlääketiet. korkeakoulu	12	0,6	328	0,5	478	0,5
Helsingin kauppakorkeakoulu	81	4,2	1 846	3,1	10 771	10,9
Svenska handelshögskolan	7	0,4	112	0,2	318	0,3
Turun kauppakorkeakoulu	27	1,4	509	0,8	1 984	2,0
Vaasan yliopisto	30	1,6	658	1,1	2 404	2,4
Lappeenrannan tekn. korkeakoulu	36	1,9	1 035	1,7	2 154	2,2
Tampereen tekn. korkeakoulu	25	1,3	1 290	2,2	3 014	3,0
Kuopion yliopisto	80	4,2	2 956	4,9	1 808	1,8
Joensuun yliopisto	76	4,0	2 310	3,9	2 824	2,8
Sibeliuksen Akatemia	73	3,8	1 886	3,1	2 899	2,9
Taideteollinen korkeakoulu	40	2,1	1 179	2,0	2 291	2,3
Lapin yliopisto	79	4,1	1 915	3,2	1 625	1,6
Teatterikorkeakoulu	35	1,8	664	1,1	1 249	1,3
Yhteensä	1918	100,0	59 884	100,0	99 169	100,0

Liitetaulukko 2. Korkeakoulujen vuonna 1991 alkaneen täydennyskoulutuksen osallistujat koulutuksen sisällön ja kurssityypin mukaan

Koulutuksen pää- asiallinen sisältö	Kurssityyppi									
	Työnantajan tilaama koulutus			Muu täydennyskoulutus				Yhteensä		
	Osallistujat	%	Naisia %	Osallistujat	%	Naisia %	Osallistujat	%	Naisia %	
Taide- ja taitoaineet	488	4,1	39,3	2 750	6,5	68,4	3 238	6,0	64,0	
Kielet	161	1,3	43,5	1 579	3,7	77,8	1 740	3,2	74,6	
Humanistiset ja esteettiset aineet	22	0,2	54,5	1 657	3,9	50,2	1 679	3,1	50,3	
Opetus, kasvatus, koulutus	6 097	51,1	67,2	7 343	17,3	75,9	13 440	24,7	72,0	
Kauppa, markkinointi, liiketalous, yrittäjäkoulutus	679	5,7	38,6	1 904	4,5	35,2	2 583	4,8	36,1	
Yhteiskunta- ja käyttäytymistieteet	1 199	10,1	47,3	7 102	16,7	58,0	8 301	15,3	56,4	
Johtaminen, esimiestaidot	2 055	17,2	40,8	2 956	7,0	26,0	5 011	9,2	32,1	
Tietotekniikka, tietoliikenne	222	1,9	43,2	1 694	4,0	44,5	1 916	3,5	44,3	
Matematiikka, luonnontieteet	67	0,6	37,3	3 608	8,5	39,8	3 675	6,8	39,8	
Tekniikka, tuotanto, rakenta- minen, tutkimus, tuotekehitys	124	1,0	19,4	2 190	5,2	11,5	2 314	4,3	11,9	
Kuljetus, liikenne, huolto	9	0,1	–	417	1,0	17,0	426	0,8	16,7	
Sosiaali- ja terveydenhuolto	385	3,2	86,2	6 530	15,4	75,2	6 915	12,7	75,8	
Maa-, metsä-, puutarha- ja kalatalous	–	–	–	667	1,6	25,3	667	1,2	25,3	
Palvelutyö	–	–	–	229	0,5	86,0	229	0,4	86,0	
Työsuojelu, vartiointi, palo-, pelastus- ja sotilasala	–	–	–	140	0,3	8,6	140	0,3	8,6	
Muu sisältö	421	3,5	29,9	1 652	3,9	41,5	2 073	3,8	39,1	
Yhteensä	11 929	100,0	55,7	42 418	100,0	55,5	54 347	100,0	55,6	

Liitetaulukko 3. Korkeakoulujen järjestämä työvoimapoliittinen aikuiskoulutus 1991

Korkeakoulu, jonka täydennys- koulutuskeskukset ovat järjestäneet opetuksen	Kursstit		Osallistujat		Opetustunnit	
		%		%		%
Helsingin yliopisto	21	20,2	433	21,9	4 194	16,9
Turun yliopisto	15	14,4	256	12,9	3 063	12,4
Åbo Akademi	4	3,8	68	3,4	439	1,8
Oulun yliopisto	13	12,5	248	12,5	3 804	15,4
Tampereen yliopisto	5	4,8	89	4,5	1 316	5,3
Jyväskylän yliopisto	6	5,8	122	6,2	1 363	5,5
Teknillinen korkeakoulu	1	1,0	20	1,0	208	0,8
Eläinlääketiet. korkeakoulu	—	—	—	—	—	—
Helsingin kauppakorkeakoulu	—	—	—	—	—	—
Svenska handelshögskolan	1	1,0	19	1,0	32	0,1
Turun kauppakorkeakoulu	9	8,7	180	9,1	1 632	6,6
Vaasan yliopisto	1	1,0	20	1,0	672	2,7
Lappeenrannan tekn. korkeakoulu	3	2,9	51	2,6	522	2,1
Tampereen tekn. korkeakoulu	7	6,7	124	6,3	1 584	6,4
Kuopion yliopisto	5	4,8	118	6,0	766	3,1
Joensuun yliopisto	6	5,8	91	4,6	982	4,0
Sibelius-Akatemia	—	—	—	—	—	—
Taideteollinen korkeakoulu	3	2,9	57	2,9	2 321	9,4
Lapin yliopisto	4	3,8	83	4,2	1 862	7,5
Teatterikorkeakoulu	—	—	—	—	—	—
Yhteensä	104	100,0	1 979	100,0	24 760	100,0

**Liitetaulukko 4. Korkeakoulujen vuonna 1991 alkaneen työvoimapoliittisen aikuis-
koulutuksen osallistujat koulutuksen sisällön mukaan**

Koulutuksen pääasiallinen sisältö	Osallistujat		Naisia %
		%	
Kielet	96	8,3	54,2
Opetus, kasvat. koulutus	20	1,7	75,0
Kauppa, markkinointi, liiketalous, yrittäjäkoulutus	650	56,1	35,5
Yhteiskunta- ja käyttäytymistieteet	34	2,9	47,1
Johtaminen, esimiestaidot	143	12,3	10,5
Tietotekniikka, tietoliikenne	79	6,8	30,4
Matematiikka, luonnontieteet	20	1,7	60,0
Tekniikka, tuotanto, rakentaminen, tutkimus, tuotekehitys	44	3,8	40,9
Sosiaali- ja terveydenhuolto	16	1,4	56,3
Maa-, metsä-, puutarha- ja kalatalous	40	3,5	32,5
Muu sisältö	16	1,4	87,5
Yhteensä	1 158	100,0	36,2

Liitetaulukko 5. Korkeakoulujen vuonna 1991 alkaneen täydennyskoulutuksen ja työvoimapolitiittisen aikuiskoulutuksen osallistujat opetusläänin mukaan

Opetuslääni	Osallistujat	
		%
Uudenmaan	15 096	27,2
Turun ja Porin	4 939	8,9
Hämeen	7 338	13,2
Kymen	2 579	4,7
Mikkelin	1 789	3,2
Pohjois-Karjalan	2 025	3,7
Kuopion	3 283	5,9
Keski-Suomen	6 492	11,7
Vaasan	4 129	7,4
Oulun	4 962	9,0
Lapin	2 017	3,6
Ahvenanmaan maakunta	290	0,5
Ulkomaat	566	1,0
Yhteensä	55 505	100,0

Liitetaulukko 6. Kesäyliopistojen ammatillinen täydennyskoulutus 1991

Kesäyliopisto	Kurssit		Osallistujat		Opetustunnit	
		%		%		%
Etelä-Pohjanmaan kesäyliopisto	31	3,1	1 453	4,5	621	2,9
Hangö sommaruniversitet	18	1,8	324	1,0	374	1,7
Helsingin seudun kesäyliopisto	41	4,2	1 314	4,1	1 064	4,9
Jyväskylän kesäyliopisto	26	2,6	935	2,9	519	2,4
Kainuun kesäyliopisto	52	5,3	1 195	3,7	1 191	5,5
Hämeen kesäyliopisto	61	6,2	2 423	7,5	1 432	6,6
Keski-Pohjanmaan kesäyliopisto	30	3,0	1 124	3,5	525	2,4
Kuopion kesäyliopisto	65	6,6	1 397	4,3	1 384	6,4
Kymenlaakson kesäyliopisto	31	3,1	1 138	3,5	632	2,9
Lappeenrannan-lmatran kesäyliopisto	35	3,6	1 814	5,6	877	4,1
Lapin kesäyliopisto	83	8,4	2 746	8,5	2 005	9,3
Länsi-Suomen kesäyliopisto	36	3,7	1 669	5,2	1 074	5,0
Mikkelin kesäkauppakorkeakoulu	50	5,1	2 091	6,5	779	3,6
Pohjois-Karjalan kesäyliopisto	33	3,4	857	2,7	604	2,8
Pohjois-Pohjanmaan kesäyliopisto	102	10,4	3 169	9,8	1 859	8,6
Päijät-Hämeen kesäyliopisto	66	6,7	1 917	5,9	1 668	7,7
Savonlinnan kesäyliopisto	7	0,7	229	0,7	110	0,5
Tampereen kesäyliopisto	97	9,8	2 290	7,1	2 807	13,0
Turun kesäyliopisto	73	7,4	2 620	8,1	1 280	5,9
Vaasan kesäyliopisto	42	4,3	1 469	4,5	707	3,3
Ålands sommaruniversitet	6	0,6	132	0,4	87	0,4
Yhteensä	985	100,0	32 306	100,0	21 599	100,0

Liitetaulukko 7. Kesäyliopistojen vuonna 1991 alkaneen ammatillisen täydennyskoulutuksen osallistujat koulutuksen sisällön ja kurssityypin mukaan

Koulutuksen pää- asiallinen sisältö	Kurssityyppi						Yhteensä			
	Työnantajan tilaama koulutus			Muu täydennyskoulutus			Osallistujat		Naisia %	
	Osallistujat	%	Naisia %	Osallistujat	%	Naisia %	Osallistujat	%	Naisia %	
Taide- ja taitoaineet	—	—	—	942	3,3	75,5	942	2,9	75,5	
Kielet	23	0,7	100,0	624	2,2	62,0	647	2,0	63,4	
Humanistiset ja esteettiset aineet	13	0,4	46,2	1 161	4,1	70,3	1 174	3,7	70,0	
Opetus, kasvatus, koulutus	628	18,5	65,0	6 552	23,0	73,0	7 180	22,5	72,3	
Kauppa, markkinointi, liiketalous, yrittäjäkoulutus	49	1,4	69,4	1 940	6,8	64,6	1 989	6,2	64,7	
Yhteiskunta- ja käyttäytymistieteet	71	2,1	81,7	2 508	8,8	72,6	2 579	8,1	72,8	
Johtaminen, esimiestaidot	986	29,0	76,1	606	2,1	61,1	1 592	5,0	70,4	
Tietotekniikka, tietoliikenne	—	—	—	259	0,9	64,1	259	0,8	64,1	
Matematiikka, luonnontieteet	—	—	—	271	0,9	38,0	271	0,8	38,0	
Tekniikka, tuotanto, rakenta- minen, tutkimus, tuotekehitys ..	24	0,7	54,2	405	1,4	29,4	429	1,3	30,8	
Kuljetus, liikenne, huolinta	—	—	—	—	—	—	—	—	—	
Sosiaali- ja terveydenhuolto	1 335	39,2	93,3	10 660	37,4	92,3	11 995	37,6	92,4	
Maa-, metsä-, puutarha- ja kalatalous	20	0,6	30,0	703	2,5	45,8	723	2,3	45,4	
Palvelutyö	172	5,1	87,8	276	1,0	92,8	448	1,4	90,8	
Työsuojelu, vartiointi, palo-, pelastus- ja sotilasala	—	—	—	34	0,1	52,9	34	0,1	52,9	
Muu sisältö	81	2,4	84,0	1 590	5,6	53,7	1 671	5,2	55,2	
Yhteensä	3 402	100,0	81,2	28 531	100,0	76,5	31 933	100,0	77,0	

Liitetaulukko 8. Kesäyliopistojen vuonna 1991 alkaneen ammatillisen täydennyskoulutuksen ja työvoimapolitiittisen aikuiskoulutuksen osallistujat opetusläänin mukaan

Opetuslääni	Osallistujat	
		%
Uudenmaan	1 867	5,8
Turun ja Porin	4 278	13,4
Hämeen	6 227	19,5
Kymen	2 918	9,1
Mikkelin	2 501	7,8
Pohjois-Karjalan	808	2,5
Kuopion	1 351	4,2
Keski-Suomen	718	2,3
Vaasan	4 046	12,7
Oulun	4 164	13,0
Lapin	2 538	8,0
Ahvenanmaan maakunta	132	0,4
Ulkomaat	407	1,3
Yhteensä	31 955	100,0

Liitetaulukko 9. Avoin korkeakouluopetus sen korkeakoulun mukaan, jonka tutkintovaatimuksia opetuksessa on noudatettu 1991

Korkeakoulu, jonka tutkintovaatimukset	Opintoalat ¹⁾	Toteuttaneita oppilaitoksia ¹⁾	Opetustunnit		Osallistujat ²⁾	
				%		%
Helsingin yliopisto	12	..	23 371	27,6	10 875	26,2
Turun yliopisto	8	118	9 496	11,2	7 322	17,6
Åbo Akademi	10	30	6 208	7,3	2 066	5,0
Oulun yliopisto	8	24	7 479	9,4	3 137	7,5
Tampereen yliopisto	9	54	17 259	20,4	6 249	15,0
Jyväskylän yliopisto	6	48	7 105	8,4	5 768	13,9
Teknillinen korkeakoulu	—	—	—	—	—	—
Eläinlääketiet. korkeakoulu	—	—	—	—	—	—
Helsingin kauppakorkeakoulu	—	—	—	—	—	—
Svenska handelshögskolan	—	—	—	—	—	—
Turun kauppakorkeakoulu	2	1	603	0,7	97	0,2
Vaasan yliopisto	3	8	1 702	2,0	755	1,8
Lappeenrannan tekn. korkeakoulu	—	—	—	—	—	—
Tampereen tekn. korkeakoulu	2	1	893	1,1	321	0,8
Kuopion yliopisto	9	10	2 500	3,0	1 324	3,2
Joensuun yliopisto	6	26	4 419	5,2	2 027	4,9
Sibelius-Akatemia	1	2	203	0,2	55	0,1
Taideteollinen korkeakoulu	1	3	1 374	1,6	175	0,4
Lapin yliopisto	4	19	1 561	1,8	1 352	3,3
Teatterikorkeakoulu	1	1	38	0,0	30	0,1
Yhteensä	.	.	84 211	100,0	41 553	100,0

1) Opintoala ja oppilaitos voivat esiintyä tilastossa useampaan kertaan.

2) Henkilö voi esiintyä tilastossa useampaan kertaan, jos hän on opiskellut useamman korkeakoulun tutkintovaatimusten mukaan.

Liitetaulukko 10. Avoimen korkeakouluopetuksen vuonna 1991 käynnissä olleet opintokokonaisuudet opintojen alan ja tason mukaan sekä opintojaksot opintojen alan mukaan

Opintoala	Alemmat aineopinnot	Ylemmät aineopinnot	Syventävät aineopinnot	Opintokokonaisuudet		Opintokokonaisuutta pienemmät osat
				Yhteensä	%	
Teologinen	8	—	—	8	0,8	16
Humanistinen	136	19	1	156	14,9	187
Taideteollinen	—	—	—	—	—	28
Musiikki	5	—	—	5	0,5	6
Teatteri	1	—	—	1	0,1	2
Kasvatustieteellinen	274	39	4	317	30,3	21
Liikuntatieteellinen	—	—	—	—	—	—
Yhteiskuntatieteellinen	307	38	—	345	33,0	101
Psykologia	43	5	—	48	4,6	3
Terveystieteellinen	12	—	—	12	1,1	10
Oikeustieteellinen	3	2	—	5	0,5	216
Kauppätieteellinen	21	1	—	22	2,1	16
Luonnontieteellinen	98	2	—	100	9,6	29
Maatalous-metsätieteellinen	2	—	—	2	0,2	1
Teknillistieteellinen	1	1	—	2	0,2	21
Lääketieteellinen	9	5	—	14	1,3	4
Hammaslääketieteellinen	2	—	—	2	0,2	—
Eläinlääketieteellinen	—	—	—	—	—	—
Farmasia	—	—	—	—	—	1
Muu koulutusala	8	—	—	8	0,8	26
Yhteensä	930	112	5	1 047	100,0	688

Liitetaulukko 11. Avoimen korkeakouluopetuksen vuonna 1991 käynnissä olleet opintokokonaisuudet opintoalan ja sen korkeakoulun mukaan, jonka tutkintovaatimuksia opetuksessa on noudatettu

Opintoala	Korkeakoulu, jonka tutkintovaatimukset															
	HY	TY	ÅA	OY	TaY	JY	TuKKK	VaY	TTKK	KuY	JoY	SibA	TaiK	LaY	TeaK	Yhteensä
Teologinen	4	-	3	-	-	-	-	-	-	-	1	-	-	-	-	8
Humanistinen	71	19	6	20	26	9	-	1	-	-	4	-	-	-	-	156
Taideteollinen	-	-	-	-	-	-	-	-	-	-	-	-	x	-	-	0
Musiikki	3	-	-	-	x	-	-	-	-	-	-	2	-	-	-	5
Teatteri	x	-	-	-	-	-	-	-	-	-	-	-	-	-	1	1
Kasvatustieteellinen ..	113	28	8	13	23	73	-	-	-	-	48	-	-	11	-	317
Liikuntatieteellinen	-	-	-	-	-	-	-	-	-	-	-	-	-	-	-	-
Yhteiskuntatieteellinen	97	46	32	1	96	44	1	2	-	9	10	-	-	7	-	345
Psykologia	2	10	14	4	6	3	-	-	-	2	6	-	-	1	-	48
Terveystieteellinen	-	1	1	-	5	-	-	-	-	5	-	-	-	-	-	12
Oikeustieteellinen	x	x	5	-	-	-	-	-	-	-	-	-	-	x	-	5
Kauppatieteellinen	-	-	8	x	x	-	4	8	-	2	-	-	-	-	-	22
Luonnontieteellinen	14	35	10	9	12	7	-	-	1	3	9	-	-	-	-	100
Maatalous-metsätieteellinen	2	-	-	-	-	-	-	-	-	-	-	-	-	-	-	2
Teknillistieteellinen	-	-	-	x	-	-	-	-	2	-	-	-	-	-	-	2
Lääketieteellinen	2	2	-	5	1	-	-	-	-	4	-	-	-	-	-	14
Hammaslääketieteellinen	-	-	-	-	-	-	-	-	-	2	-	-	-	-	-	2
Eläinlääketieteellinen ..	-	-	-	-	-	-	-	-	-	-	-	-	-	-	-	-
Farmasia	-	-	-	-	-	-	-	-	-	x	-	-	-	-	-	0
Muu koulutusala	8	-	x	-	-	x	-	-	-	x	-	-	-	-	-	8
Yhteensä	316	141	87	52	169	136	5	11	3	27	78	2	0	19	1	1 047

x = Opintoalalla annettiin opintokokonaisuutta vähemmän opetusta

Liitetaulukko 12. Kesäyliopistojen kieli- ja lukiokurssit sekä muut kurssit 1991

Oppilaitos	Kielikurssit					Lukiokurssit					Muut kurssit				
	Kurssit	Osallistujat		Opetustunnit		Kurssit	Osallistujat		Opetustunnit		Kurssit	Osallistujat		Opetustunnit	
		Naisia %		%			Naisia %		%			Naisia %		%	
Etelä-Pohjanmaan kesäyliopisto	3	32	56	50	0	13	253	70	228	3	8	128	75	212	5
Hangö sommaruniversitet	3	28	71	29	0	4	57	74	120	2	6	70	81	177	4
Helsingin seudun kesäyliopisto	179	3 076	69	7445	64	45	945	65	1408	19	8	110	69	168	4
Jyväskylän kesäyliopisto	19	258	60	751	6	18	234	61	497	7	9	706	55	394	10
Kainuun kesäyliopisto	6	65	77	162	1	5	126	79	136	2	1	21	33	16	0
Hämeen kesäyliopisto	2	23	70	40	0	9	209	66	290	4	6	205	58	177	4
Keski-Pohjanmaan kesäyliopisto	6	108	84	146	1	9	357	62	350	5	9	164	84	339	8
Kuopion kesäyliopisto	41	450	76	860	7	20	1054	68	557	8	23	514	69	454	11
Kymenlaakson kesäyliopisto	1	13	92	30	0	12	108	68	210	3	5	334	65	30	1
Lappeenrannan- Imatran kesä- yliopisto	4	87	90	299	3	5	111	69	174	2	9	844	60	56	1
Lapin kesäyliopisto	2	22	32	104	1	16	444	63	560	8	3	57	37	62	2
Länsi-Suomen kesäyliopisto	2	20	85	62	1	6	206	68	120	2	9	231	70	208	5
Mikkelin kesä- kaupakorkeakoulu	1	18	67	20	0	7	198	85	79	1	1	10	80	15	0
Pohjois-Karjalan kesäyliopisto	1	11	82	35	0	3	117	65	110	1	1	21	57	35	1
Pohjois-Pohjanmaan kesäyliopisto	10	107	65	354	3	15	499	64	898	12	36	570	75	1542	38
Päijät-Hämeen kesäyliopisto	11	124	69	281	2	8	233	61	192	3	4	274	43	64	2
Savonlinnan kesäyliopisto	2	21	48	100	1	5	55	62	151	2	-	-	-	-	-
Tampereen kesäyliopisto	13	158	65	478	4	6	275	59	345	5	1	63	84	9	0
Turun kesäyliopisto	4	52	63	111	1	30	827	63	910	12	7	54	85	121	3
Vaasan kesäyliopisto	3	40	80	60	1	-	-	-	-	-	-	-	-	-	-
Ålands sommaruniversitet	2	31	74	145	1	4	74	72	90	1	-	-	-	-	-
Yhteensä	315	4 744	70	11 562	100	240	6 382	66	7 425	100	146	4 376	64	4 079	100



Korkeakoulujen ja kesäyliopistojen aikuiskoulutus 1991

SVT Suomen Virallinen Tilasto
Finlands Officiella Statistik
Official Statistics of Finland

Statistics Finland



Education and research
1992:8

Tiedustelut - Förfrågningar

Tarja Seppänen
(90) 17 341

Aikaisempia vastaavia julkaisuja:

Tilastotiedotus KO 1987:26

Koulutus ja tutkimus -sarja
1988:21
1990:2
1990:11
1991:9

AIKUISKOULUTUS (tuote nro 9560)

Koulutus ja tutkimus -sarja:

1992:4 Henkilöstökoulutus 1989
1992:8 Korkeakoulujen ja kesäyliopistojen aikuiskoulutus 1991
1992: Ammatillisten oppilaitosten aikuiskoulutus 1991 (marraskuu)

Tutkimuksia-sarja:

Aikuiskoulutustutkimuksesta 1990 julkaistaan vuonna 1992 raportit:

Matti Simpanen – Irja Blomqvist: Aikuiskoulutukseen osallistuminen
Matti Simpanen – Anne Koponen: Aikuiskoulutus ja työelämä (joulukuu)
Irja Blomqvist: Miehet ja naiset aikuiskoulutuksessa (joulukuu)

Julkaisujen myynti:

Försäljning:

Hinta – Pris

Tilastokeskus
PL 504
00101 Helsinki
Puh. (90) 17 341

Statistikcentralen
PB 504
00101 Helsingfors
Tel. (90) 17 341

50 mk

ISSN 0784-8242
= Koulutus ja tutkimus
ISSN 0785-0654