

Tilastokeskus
Statistikcentralen
Central Statistical Office of Finland

1987

Tiedustelut - Förfrågningar

Päiväys - Datum

Sarja ja nro - Serie och nr

Tiedustelut
Valtion opintotukikeskus
Kari Koskinen
Puh. (941) 698 604

11.12.1987

KO 1987:25

Tilastokeskus
Koulustatistotoimisto
Puh (90) 580 01

Koulutus ja tutkimus
Utbildning och forskning

Tuote nro 9352

VALTION OPINTOTUEN HAKIJAT JA SAAJAT 1986/87

Opintotuki käsittää kaksi erilaista tukimuotoa: opintorahan ja valtion takaaman opintolainan. Opintoraha jakaantuu perusosaan ja asumislisään, joita ei tarvitse maksaa takaisin. Opintolaina maksetaan pankkien varoista ja sen takaisinmaksu alkaa opintojen päätyttyä. Valtio takaa opintolainan ja maksaa korkotukea.

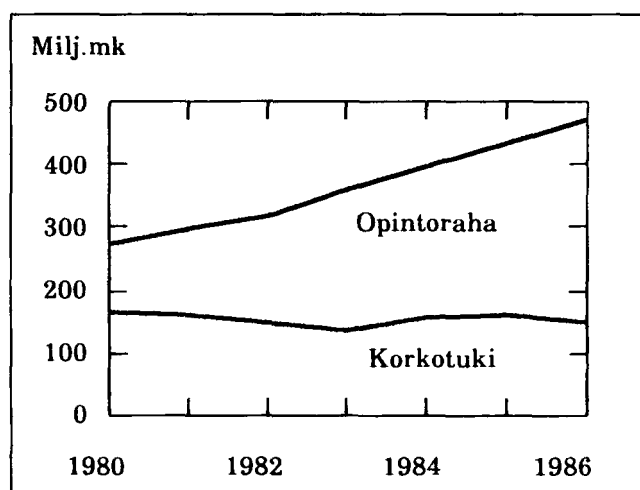
Valtion opintotukimenot vuonna 1986 olivat 864 miljoonaa markkaa, josta opintorahaa oli 659 miljoonaa ja takaus- ja korkotukimenoja 205 miljoonaa. Lukuvuonna 1986/87 myönnetty takauskanta oli noin 1300 miljoonaa markkaa. Reaalisesti opintorahamenot ovat lisääntyneet tasaisesti 1980-luvulla. Takaus- ja korkotukimenot puolestaan ovat pysytelleet suunnilleen samalla tasolla vuodesta 1980 lähtien.

Opintotukea haki lukuvuonna 1986/87 yhteensä 252 175 opiskelijaa. Tämä on 4,5 % vähemmän kuin edellisenä lukuvuotena. Hakijamäärän vähenemisen syynä on vuonna 1986 voimaan tullut laki lapsilisäikärajan nostamisesta 16 ikävuodesta 17:ään. Hakijoiden väheneminen on huomattavinta lukiossa ja ammattikoulussa. Keskimäärin opintotukea haki 70 % kaikista opiskelijoista. Lukuvuonna 1986/87 opintotukea hakeneista tukea sai 94 %.

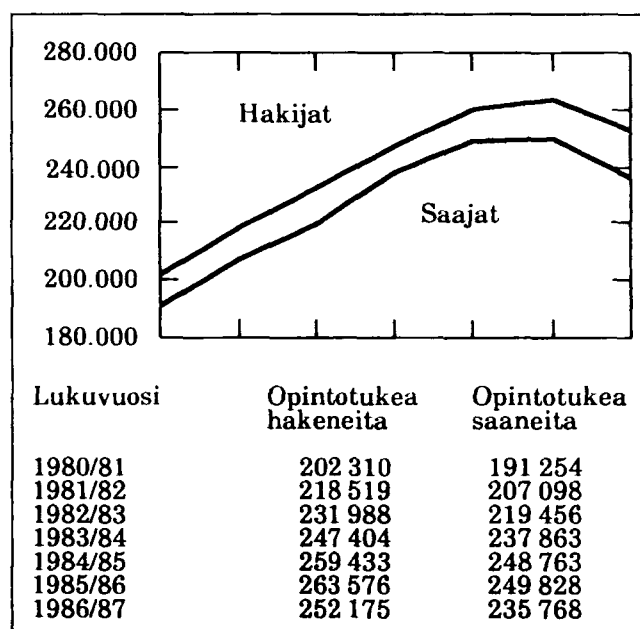
Kaikista hakijoista naiset hakivat miehiä useammin opintotukea. Lukumääräisesti naishakijoita oli eniten lukioissa (64 %) ja korkeakouluissa (55 %).

Hakijoista omien tai ottovanhempien luona asui 45 %, päävuokralaisena asui 16 % ja yleisessä opiskelija-asuntolassa 16 %.

Kuvio 1. Valtion opintotuen menot 1980-86
1981 hintoihin



Kuvio 2. Opintotuen hakijat ja saajat
lukuvuosina 1980/81 - 1986/87



Taulukko 1. Opintotuen hakijat tuen lajin mukaan lukuvuonna 1986/87

Oppilaitosryhmä	Vain opintorahaa hakeneet		Vain opintolainaa hakeneet		Molempia hakeneet		Hakijoita yhteensä		Muutos edellisestä vuodesta	
		%		%		%		%		%
Korkeakoulu	3 677	6,8	432	0,8	49 702	92,4	53 811	100,0	+ 1 751	+ 0,7
Teknillinen oppilaitos	1 419	8,1	106	0,6	15 986	91,3	17 511	100,0	+ 236	+ 0,1
Kaupallinen oppilaitos	9 359	34,4	425	1,6	17 454	64,1	27 238	100,0	-413	-0,2
Sairaanhoido-ala	1 996	10,2	72	0,4	17 565	89,5	19 633	100,0	+ 905	+ 0,4
Ammattikoulu	27 641	73,0	286	0,8	9 927	26,2	37 854	100,0	-4 279	-1,7
Maa- ja metsätalousala	3 536	46,9	54	0,7	3 944	52,4	7 534	100,0	-603	-0,2
Kansanopisto	1 470	26,4	30	0,5	4 060	73,0	5 560	100,0	-371	-0,1
Lukio	54 093	93,2	109	0,2	3 869	6,7	58 071	100,0	-9 483	-3,8
Ulkomailla opiskelevat	227	9,3	107	4,4	2 099	86,3	2 433	100,0	+ 145	+ 0,1
Muut	6 558	29,1	562	2,5	15 410	68,4	22 530	100,0	+ 711	+ 0,3
Yhteensä	109 976	43,6	2 183	0,9	140 016	55,5	252 175	100,0	-11 401	-4,5

Lukioita ja ammattikouluja lukuunottamatta yli puolet oppilaitosryhmien opintotuen hakijoista anovat sekä opintorahaa että opintolainaa. Lukiossa (93,2%) ja ammattikoulussa (73,0 %) opiskelijat hakevat pelkkää opintorahaa.

Lukuvuoden suurimmat keskimääräiset opintolainat olivat ulkomailla (12 587 mk) ja korkeakoulussa (11 778 mk) opiskelevilla. Vähiten lainaa oli lukion (3 672 mk) ja ammattikoulun (5 108 mk) opiskelijoilla. Kaikkien opiskelijoiden lainamäärä oli keskimäärin 9 430 mk.

Keskimääräinen opintoraha oli suurin samoin kuin opintolaina ulkomailla ja korkeakoulussa opiskelevilla. Vähiten opintorahaa saivat lukion (1 134 mk) ja maa- ja metsätalouden (2 161 mk) opiskelijat. Kaikkien opiskelijoiden keskimääräinen opintoraha oli 3 035 mk.

Opintorahan perusosan saajien (228 336) keskimääräinen perusosa oli 1 919 mk ja asumislisän saajien (88 760) keskimääräinen asumislisä oli 2 893 mk.

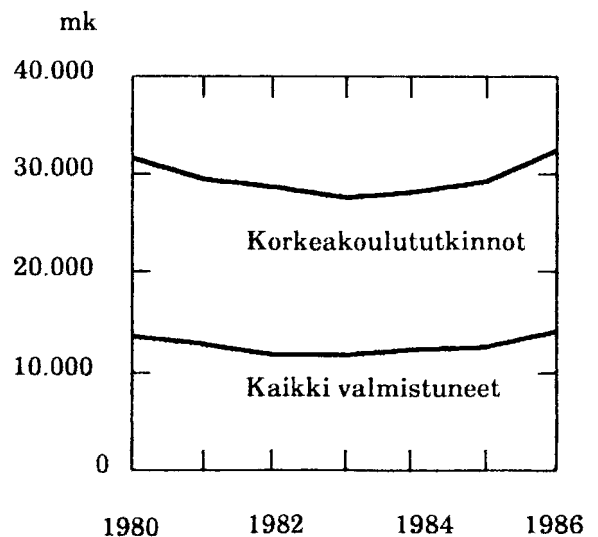
Taulukko 2. Opintotukea saavien opiskelijoiden keskimääräinen opintotuki oppilaitosryhmittäin lukuvuonna 1986/87 (suluissa tuen saajien lukumäärä)

Oppilaitosryhmä	Lukuvuonna	
	Opintolaina keskimäärin mk	Opintoraha keskimäärin mk
Korkeakoulu	11 778 (49 251)	4 704 (50 561)
Teknillinen oppilaitos	10 473 (15 890)	3 922 (16 614)
Kauppaoppilaitos	8 193 (16 750)	3 072 (24 054)
Sairaanhoidoala	8 461 (17 346)	3 997 (18 691)
Ammattikoulu	5 108 (9 560)	2 282 (34 459)
Maa- ja metsätalousala	5 270 (4 002)	2 161 (6 832)
Kansanopisto	8 289 (4 019)	2 785 (4 856)
Lukio	3 672 (2 935)	1 134 (50 630)
Ulkomailla opiskelevat	12 587 (2 082)	5 777 (1 996)
Muut	8 046 (15 807)	3 322 (20 305)
Yhteensä	9 430 (137 642)	3 035 (228 998)

Taulukko 3. Vuonna 1986 valmistuneiden keskimääräinen opintolaina valmistumisajankohtana oppilaitosryhmittäin

Oppilaitosryhmä	mk
Korkeakoulu	45 457
Teknillinen oppilaitos	28 746
Kauppaoppilaitos	14 282
Sairaanhoidoala	17 328
Ammattikoulu	7 811
Maa- ja metsätalousala	8 838
Kansanopisto	10 944
Lukio	5 799
Ulkomailla opiskelevat	35 606
Muut	16 184
Yhteensä	19 764

Kuvio 3. Vuosina 1980-1986 opintolainaa saaneiden keskimääräinen laina valmistumishetkellä vuoden 1981 hintoihin.



Opiskelijoiden lainataakka on alkanut lisääntyä vuodesta 1983 alkaen lukuunottamatta ulkomailla opiskelevia.



TK000A - 001

ARKISTO

A 2

Taulukko 4. Vuonna 1986 valmistuneet henkilöt valmistumisajankohdan lainamäärän mukaan.

Lainamäärä mk	Kaikki tutkinnot		Korkeakoulututkinnot	
	lkm	%	lkm	%
1 - 20 000	26 340	63,0	636	10,4
20 001 - 40 000	10 504	25,1	1 495	24,4
40 001 - 60 000	3 591	8,6	2 740	44,8
yli 60 000	1 373	3,3	1 250	20,4
Yhteensä	41 808	100,0	6 121	100,0

Tässä tiedotteessa esitettävät tiedot pohjautuvat Valtion opintotukikeskuksen ja valtion tulo- ja menoarvion tilinpäätöskertomusten aineistoon.

Kuvioiden 1 ja 3 markkamäärät on deflatoitu vuoden 1981 kuluttajahintaindeksillä.

Aikaisemmin ilmestynyt julkaisu
KO 1986:16 Opintotukea hakeneet ja saaneet 1985/86