



# Rakennukset ja asunnot 1991

## Byggnader och bostäder



F/2.1



# Rakennukset ja asunnot 1991

Byggnader och bostäder

Marraskuu 1993

---



---

Tiedustelut - Förfrågningar:

Jari Nieminen

(90) 17 341

**SVT** Suomen Virallinen Tilasto  
Finlands Officiella Statistik  
Official Statistics of Finland

Kansikuvat:

Kaija Ruotsalainen

Jari Nieminen

# Alkusanat – Förord

---

Rakennukset ja asunnot 1991-julkaisun tiedot perustuvat väestön keskusrekisterin ja Verohallituksen tietoihin ja kuvaavat ajankohtaa 31.12.1991. Ensimmäisen kerran rakennus ja asuntotiedot saatiin rekistereistä vuoden 1985 väestölaskennassa ja sen jälkeen tietoja on tuotettu vuosittain. Vuoden 1980 väestölaskennassa asuntoja koskevat tiedot kerättiin lomakkeilla.

Julkaisu sisältää keskeiset tiedot rakennus- ja asuntokannasta vuoden lopussa 1991 sekä aikasarjoja aina vuodesta 1960 lähtien. Lisäksi julkaisussa on väestön asumistietoja väestölaskentojen pitkäaistiedostoaineistosta vuosilta 1970-1990.

Julkaisun ovat toimittaneet suunnittelija Jari Nieminen ja tilastonlaatija Marja Hermiö.

*Uppgifterna i publikationen Byggnader och bostäder 1991 grundar sig på det centrala befolkningsregistrets och Skattestyrelsens uppgifter och gäller tidpunkten 31.12.1991. Uppgifterna samlades för första gången in ur register i samband med 1985 års folkräkning och därefter har statistiken producerats årligen. Vid folkräkningen 1980 samlades uppgifterna om bostäder in med blanketter.*

*Publikation innehåller centrala uppgifter om byggnads- och bostadsbeståndet i slutet av 1991 samt tidsserietabeller från och med 1960. Publikationen innehåller dessutom boendeuppgifter ur folkräkningar åren 1970-1990.*

*Publikationen har redigerats av planerare Jari Nieminen och statistikförare Marja Hermiö.*

Helsingissä, lokakuussa 1993

*Helsingfors, oktober 1993*

Aarno Laihonon

# Sisältö

Alkusanat .....	3
Yleiskatsaus .....	6
Julkaisun tietosisältö .....	11
Tilastointiperusteet ja vertailtavuus .....	11

## Aikasarjataulut

A. Rakennukset rakennusaineen mukaan vuosina 1960, 1970, 1980, 1990 ja 1991 .....	14
B. Rakennukset lämmitysaineen mukaan vuosina 1970, 1980, 1990 ja 1991 .....	14
C. Rakennukset käyttötarkoituksen mukaan vuosina 1980, 1990 ja 1991 .....	15
D. Asunnot hallintaperusteiden mukaan vuosina 1960, 1970, 1980, 1988, 1990 ja 1991 .....	15
E. Asunnot pinta-alan ja huoneluvun mukaan vuosina 1960, 1970, 1980, 1990 ja 1991 .....	16
F. Asunnot varusteiden mukaan vuosina 1960, 1970, 1980, 1990 ja 1991 .....	16
G. Asumistiheys talotyypin mukaan vuosina 1970, 1980, 1990 ja 1991 .....	17
H. Asunnot talotyypeittäin vuosina 1975, 1980, 1985, 1990 ja 1991 .....	17

## Taulut

1. Rakennukset käyttötarkoituksen, lämmitystavan, lämmitysaineen ja kerrosalan mukaan 31.12.1991; koko maa .....	19
2. Rakennukset käyttötarkoituksen ja rakentamis- tai perusparannusvuoden mukaan 31.12.1991; koko maa, läänit, seutukaava-alueet ja pääkaupunkiseutu .....	27
3. Rakennukset käyttötarkoituksen, varusteiden, rakennusaineen ja verkostoliittymien mukaan 31.12.1991; koko maa .....	43

4. Asunnot talotyypin, varustetason ja huoneluvun mukaan 31.12.1991; koko maa .....	47
5. Asunnot ja asuntoväestö talotyypin, asunnon varusteiden ja käyttössäolotilanteen mukaan 31.12.1991; koko maa ja läänit .....	53
6. Asunnot talotyypin, pinta-alan, lämmitystavan ja lämmitysaineen mukaan 31.12.1991; koko maa ja läänit ..	69
7. Asunnot hallintaperusteiden, varusteiden ja huoneluvun mukaan 31.12.1991; koko maa ja läänit .....	87
8. Asuntojen lukumäärä ja keskipinta-ala hallintaperusteiden, varustetason ja rakentamis- tai peruskorjausvuoden mukaan 31.12.1991; koko maa .....	109
9. Asunnot pinta-alan ja talotyypin mukaan 31.12.1991; koko maa, läänit, seutukaava-alueet ja pääkaupunkiseutu .....	115
10. Asunnot varustetason ja keskipinta-alan sekä asunnokunnat asumisväljyyden ja vuoden 1991 valtionveronalaisten tulojen mukaan 31.12.1991; koko maa, läänit ja seutukaava-alueet, pääkaupunkiseutu ja kunnat .....	129
11. Kunnittaisia tietoja asuinoloista 1970, 1975, 1980, 1985 ja 1990; koko maa, läänit, seutukaava-alueet, pääkaupunkiseutu ja kunnat; .....	145

## Liitteet

1. Suomalais-englantilainen sanasto .....	206
2. Käsitteet ja määritelmät .....	208
3. Rakennuksen käyttötarkoitukseluokitus .....	218
4. Kunnittaisen tilastopakettin taulut .....	222
5. Altika-matriisit .....	224



# Innehåll

Förord .....	3
Översikt .....	9
Publikationens innehåll .....	12
Statistikföringsgrunder och jämförbarhet .....	12

## Tidsserietabeller

A. Byggnader efter byggnadsmaterial åren 1960, 1970, 1980, 1990 och 1991 .....	14
B. Byggnader efter bränsle för uppvärmning åren 1970, 1980, 1990 och 1991 .....	14
C. Byggnader efter användningssyfte åren 1970, 1980, 1990 och 1991 .....	15
D. Bostäder efter upplåtelseform åren 1960, 1970, 1980, 1988, 1990 och 1991 .....	15
E. Bostäder efter golvyta och rumsantal åren 1960, 1970, 1980, 1990 och 1991 .....	16
F. Bostäder efter utrustning åren 1960, 1970, 1980, 1990 och 1991 .....	16
G. Boendetäthet efter hustyp åren 1970, 1980, 1990 och 1991 .....	17
H. Bostäder efter hustyp åren 1975, 1980, 1985, 1990 och 1991 .....	17

## Tabeller

1. Byggnader efter användningssyfte, uppvärmningssätt, bränsle för uppvärmning och våningsyta 31.12.1991; hela landet .....	19
2. Byggnader efter användningssyfte, byggnads- eller ombyggnadsår 31.12.1991; hela landet, länen och huvudstadsregionen .....	27
3. Byggnader efter användningssyfte, utrustning, byggnadsmaterial och nätanslutning 31.12.1991; hela landet, ..	43

4. Bostäder efter hustyp, utrustningsnivå och rumsantal 31.12.1991; hela landet .....	47
5. Bostäder och bostadsbefolkning efter hustyp, bostadens utrustning och användningssyfte 31.12.1991; hela landet och länen .....	53
6. Bostäder efter hustyp, golvyta, uppvärmningssätt och bränsle för uppvärmning 31.12.1991; hela landet och länen .....	69
7. Bostäder efter upplåtelseform, utrustning och rumsantal 31.12.1991; hela landet och länen .....	87
8. Bostädernas antal och medelyta efter upplåtelseform, utrustningsnivå och byggnads- eller ombyggnadsår 31.12.1991; hela landet .....	109
9. Bostäder efter golvyta och hustyp 31.12.1991; hela landet, länen, regionplaneområdena och huvudstadsregionen .....	115
10. Bostäder efter utrustningsstandard och medelarea samt bostadshushåll efter boendetäthet och 1991 års statsskattepliktiga inkomster 31.12.1991; hela landet, länen och regionplaneområdena, huvudstadsregionen samt kommunerna .....	129
11. Kommunvisa uppgifter om boendeförhållanden 1970, 1975, 1980, 1985 och 1990; hela landet, länen och regionplaneområdena, huvudstadsregionen samt kommunerna .....	145

## Bilagor

1. Finsk-engelsk ordlista .....	206
2. Begepp och definitioner .....	213
3. Klassificering av byggnadernas användningssyfte ..	220
4. Kommunvisa och delområdesvisa tabeller .....	223
5. Altika-matriser .....	224



## Vuonna 1991 valmistuneita asuntoja tyhjillään yli 9000

Vuoden 1991 lopussa asuntoja oli 2 250 000. Näistä vakinaisessa asuinkäytössä oli 2 057 000 eli 91 prosenttia. Tilapäisesti asuttuja asuntoja oli noin 26 000 ja tyhjillään noin 167 000 asuntoa eli 7,4 prosenttia kaikista asunnoista.

Ei asuinkäytössä olleista asunnoista oli rakennettu vuoden 1991 aikana noin 9 400 ja vuonna 1990 lähes 8 800, joten yli 14 prosenttia vuonna 1991 valmistuneista asunnoista oli tyhjänä vielä vuoden lopussa.

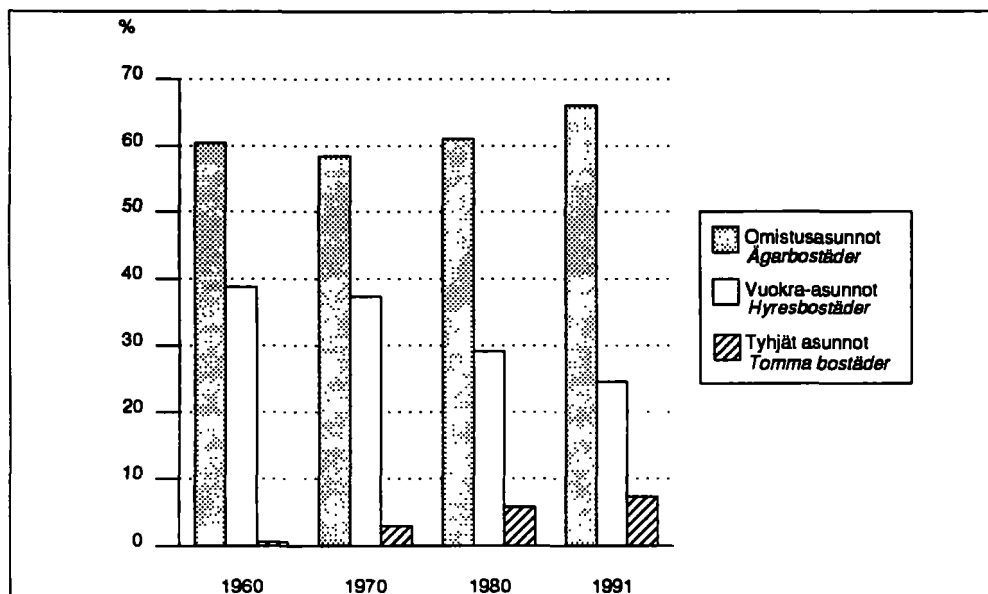
## Vuokra-asuntojen määrä kääntynyt kasvuun

Kaksi kolmasosaa asuntokannasta on omistusasuntoja, ja yksi neljäsosa vuokra-asuntoja. Loput asunnot ovat hallintaperusteeltaan muita ja tuntemattomia (2,6%) sekä tyhjillään olleita asuntoja. Omistusasuntojen määrä kasvoi edel-

lisestä vuodesta 10 000 asunnolla ja vuokra-asuntojen 8 000 asunnolla. Vuokra-asuntojen määrä kääntyi kasvuun vuonna 1989 lähes parinkymmen vuoden vähenemisen jälkeen. Vuodesta 1970 vuoteen 1988 vuokra-asuntojen määrä laski 35 000 asunnolla, vaikka samaan aikaan koko asuntokanta kasvoi lähes 650 000 asunnolla.

## Huoneistosaunoja jo lähes miljoona

Asuntojen varustetaso on kohonnut nopeasti. Vuonna 1960 oli esimerkiksi wc vain kolmasosassa asunnoista, kun vuoden 1991 lopussa jo 94 prosentissa asunnoista. Huoneistosaunoja oli 973 000 eli 43 prosentissa kaikista asunnoista. Peseytymistilat puuttuivat noin 250 000 asunnosta, mutta näistäkin suurella osalla on sauna erillisessä rakennuksessa. Ilman vesijohtoa oli 4,2 prosenttia asunnoista, mutta niissä asui vain alle kolme prosenttia asuntoväestöstä. Ilman viemäriä olevissa asunnoissa asui alle 100 000 henkilöä ja sähköttää noin 35 000 henkilöä.



Kuvio 1. Asunnot hallintaperusteiden mukaan 1960, 1970, 1980 ja 1991

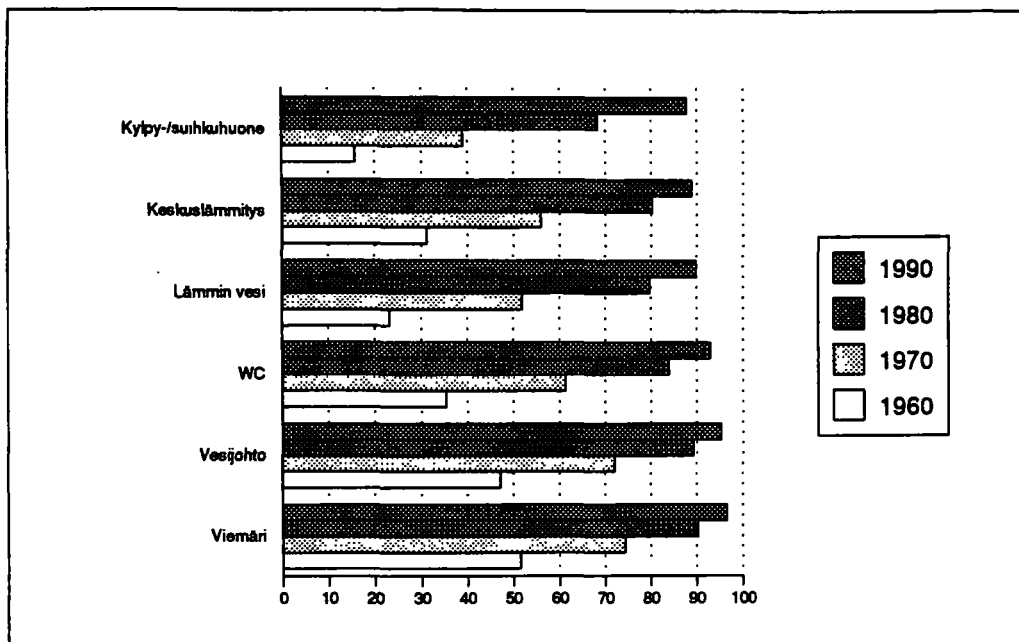
Figur 1. Bostäder efter upplåtelseform åren 1960, 1970, 1980 och 1991

Taulukko 1. Asunnot käytössäolotilanteen ja hallintaperusteiden mukaan 31.12.1991  
Tabell 1. Bostäder efter användningssyfte och upplåtelseform 31.12.1991

Hallintaperuste Upplåtelseform	Käytössäolotilanne-Användningssyfte							
	Asuntoja yhteensä Bostäder inalles	%	Vakinaisesti asuttuja Stadigvarande bebodda	%	Tilapäisesti asuttuja Tillfälligt bebodda	%	Ei asuinkäytössä Inte i bostadsbruk	%
Asuntoja yhteensä Bostäder inalles	2 249 672	100,0	2 056 789	91,4	25 468	1,1	167 415	7,4
Omistusasuntoja-Ägarbostäder	1 487 260	66,1	1 487 260	72,3	..	..	..	..
Vuokra-asuntoja Hyresbostäder	554 025	24,6	529 435	25,7	8 312	32,6	16 278 <sup>1)</sup>	9,7
Hallintaperuste muu tai tuntematon- Annan upplåtelseform eller okänt	208 387	9,3	40 094	1,8	17 156	67,4	151 137	90,3

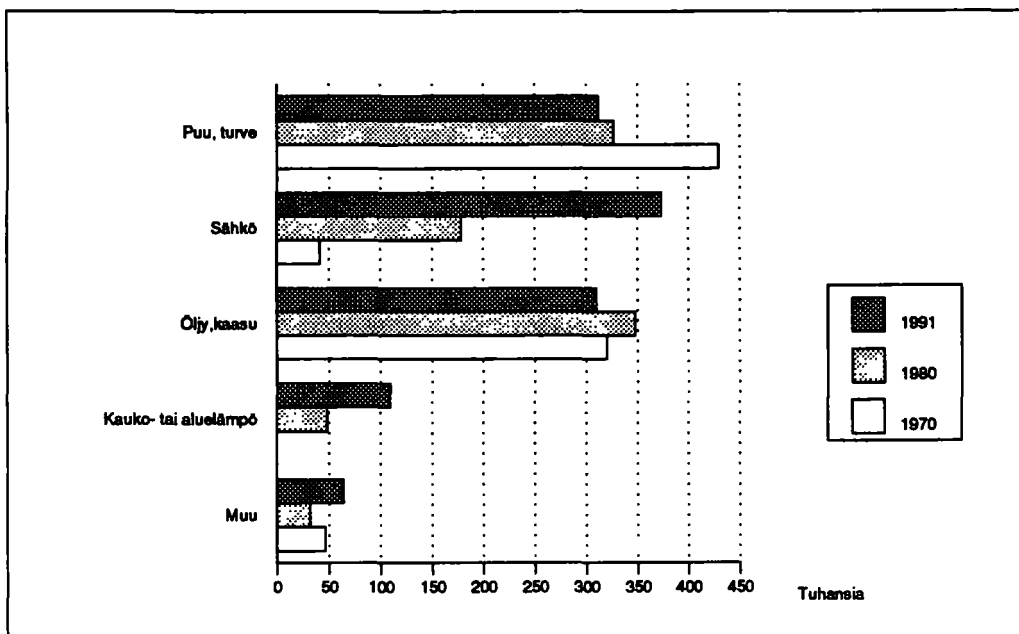
1) Tyhjiä aravvuokra-asuntoja- Tomma arava-hyresbostäder





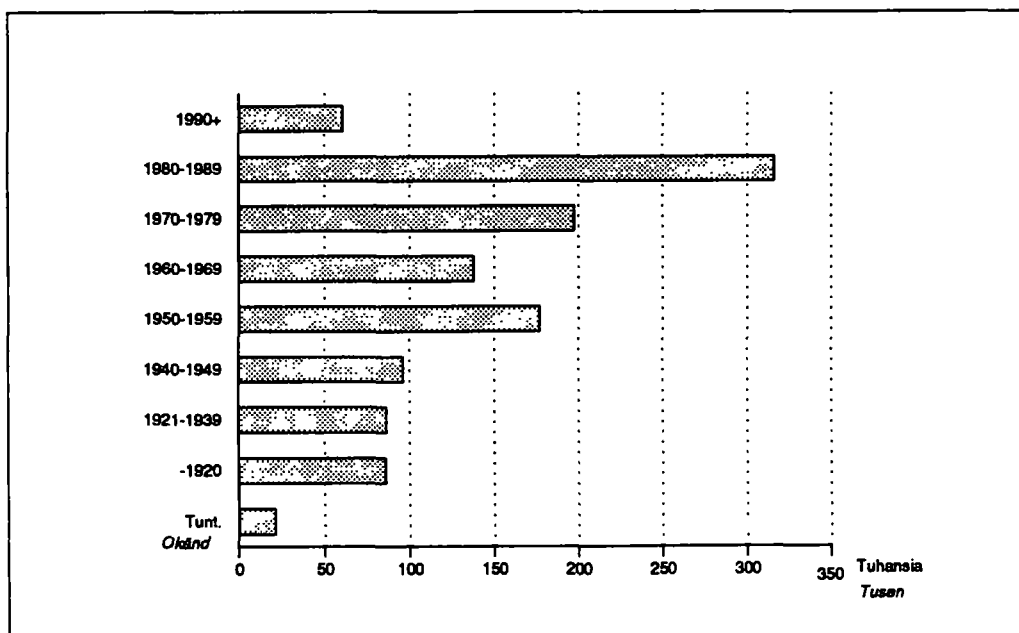
**Kuvio 2.**  
Asunnot varusteiden mukaan  
1960, 1970, 1980 ja 1990

**Figur 2.**  
Bostäder efter utrustning åren  
1960, 1970, 1980 och 1990



**Kuvio 3.**  
Rakennukset lämmitysaineen  
mukaan 1970, 1980 ja 1991

**Figur 3.**  
Byggnader efter bränsle för  
uppvärmning åren 1970, 1980  
och 1991



**Kuvio 4.**  
Rakennukset rakentamisvuoden  
mukaan 31.12.1991

**Figur 4.**  
Byggnader efter byggnadsår  
31.12.1991

## Rakennusten poistuma noin 8000 rakennusta vuosittain

Vuoden 1991 lopussa rakennuksia oli lähes 1 200 000, edellisestä vuodesta rakennuskanta kasvoi noin 16 000 rakennuksella eli 1,3 prosenttia. Vuonna 1991 valmistui noin 24 000 rakennuskantaan luettavaa rakennusta (ei sisällä laajennuksia, kesämökkejä, talousrakennuksia jne kts. käsitteet ja määritelmät: *Rakennus*), joten rakennusten poistuma oli noin 8 000 rakennusta. Näistä vuosittain puretaan, ränsistyy tai tuhoutuu noin 5 000 - 6 000 rakennusta. Loput poistuvat lähinnä käyttötarkoituksen muuttuessa kesämökiksi.

Rakennusten kerrosala on yhteensä yli 314 miljoonaa neliometriä. Rakennusten kokonaiskerrosalasta asuinrakennukset muodostavat noin 65 prosenttia.

## Rakennusten keski-ikä alle 30 vuotta

Rakennuskannan keski-ikä on 29 vuotta. Vanhimpia ovat kokoontumis- ja opetusrakennukset, joiden keski-ikä oli lähes 40 vuotta. Uusinta rakennuskantaa ovat myymälä, majoitus- ja ravitsemusrakennukset sekä teollisuusrakennukset, joiden keski-ikä oli noin 20 vuotta.

## Neljäviihdesosaa rakennuksista yksityisten henkilöiden omistuksessa

Yksityiset henkilöt ja perikunnat omistivat 926 000 rakennusta, joissa oli 910 000 asuntoa. Asunto-osakeyhtiöt omistivat 96 000 rakennusta, joissa asuntoja oli 890 000. Asuntoväestöstä lähes puolet asui yksityisen omistamassa rakennuksessa. Asunto-osakeyhtiöissä noin kolmasosa ja kiinteistöosakeyhtiöissä yli 410 000 asukasta.

## Sähköllä lämmitetään jo kolmasosa rakennuksista

Rakennusten kerrosalasta yli 40 prosenttia lämmitetään kaukolämmöllä. Sähköllä lämmitettäviä rakennuksia on lähes kolmasosa kaikista rakennuksista. Kuitenkin sähkölämmityksen osuus lämmitettävästä kerrosalasta on vain 18 prosenttia.

Taulukko 3. Rakennukset lämmitysaineen mukaan 31.12.1991

Lämmitysaine	Rakennuksia	%	Kerrosala (%)	Asuntoja	Henkilöitä
Yhteensä	1 178 115	100,0	100,0	2 249 672	4 931 971
Kaukolämpö	109 312	9,3	41,1	972 279	1 812 559
Öljy,kaasu	310 078	26,3	26,8	507 719	1 177 133
Sähkö	373 779	31,7	18,3	425 269	1 128 697
Puu, turve	312 124	26,5	10,5	310 853	730 013
Muu, tuntematon	72 822	6,2	3,2	33 552	82 569

Taulukko 2. Rakennukset ja niiden kerrosala käyttötarkoituksen mukaan 31.12.1991

Rakennuksen käyttötarkoitus	Rakennuksia yhteensä	Kerrosala yhteensä (1000 m <sup>2</sup> )
Rakennuksia yhteensä	1178115	314557
Erilliset pientalot	915566	110159
1-asunnon talot	848847	98466
2-asunnon talot	56374	10260
Kytkeytyt pientalot	55252	23634
Asuinkerrostalot	45872	68713
Muut asuinrakennukset	7712	378
Myymä-,majoitus- ja ravitsemusrakennukset	34014	16527
Myymläarakennukset	14559	11357
Majoitusliikerakennukset	11876	2301
Muut majoitusrakennukset	5115	2175
Ravitsemusrakennukset	1714	591
Hoitoalanrakennukset	5953	7870
Terveystalorakennukset	2138	4419
Huoltolaitosrakennukset	1465	1878
Sosiaalihuollon muut rakennukset	2285	1483
Rangaistuslaitosrakennukset	65	90
Toimisto- ja hallintorakennukset	10139	14824
Julkiset hallintorakennukset	2793	4419
Muut toimistorakennukset	7346	10405
Kokoontumisrakennukset	10511	6033
Teatteri- ja konserttirakennukset	149	318
Kirjasto-, museo- ja näyttelyrakennukset	1413	945
Seura-,kerho- yms. rakennukset	3844	1615
Kirkkorakennukset	1757	792
Urheilu- ja kuntoilurakennukset	2262	1981
Muut kokoontumisrakennukset	1086	384
Opetusrakennukset	8622	14090
Peruskoulu-,lukio-, yms. rakennukset	6751	8900
Ammatilliset oppilaitokset	1441	3656
Korkeakoulu-, tutkimuslaitosrakennukset	429	1533
Teollisuusrakennukset	29661	35461
Energian tuotantorakennukset	5864	2555
Muut teollisuusrakennukset	22968	32494
Liikenteen rakennukset	37880	7379
Liikenteen rakennukset	34612	6913
Tietoliikennetarvikkeet	3068	466
Varastorakennukset	5994	7285
Muu /tuntematon	11139	2939



## Över 9 000 tomma bostäder från 1991

I slutet av år 1991 fanns det mer än 2 250 000 bostäder. Av dessa var 2 057 000, dvs. 91 procent, stadigvarande bebodda. Omkring 26 000 beboddes tillfälligt och ungefär 167 000, dvs. 7,4 procent av alla bostäder, stod tomma.

Av de bostäder som inte var i bostadsbruk hade omkring 9 400 byggts under 1991 och nästan 8 800 under 1990. Detta innebär att mer än 14 procent av de bostäder som färdigställdes under 1991 var tomma ännu vid utgången av året.

## Hyresbostäderna ökar i antal

Två tredjedelar av bostadsbeståndet är ägarbostäder och en fjärdedel hyresbostäder. Resten av bostäderna har endera en annan eller en okänd upplåtelseform (2,6 procent) eller står tomma. Antalet ägarbostäder ökade från föregående år med 10 000 och antalet hyresbostäder med 8 000. Hyresbostäderna började år 1989 öka i antal efter att ha minskat i nästan tjugo år. Från 1970 till 1988 minskade antalet hyresbostäder med 35 000, fastän det totala bostadsbeståndet under samma tid ökade med nästan 650 000 bostäder.

## Redan nästan en miljon lägenheter med bastu

Bostädernas utrustningsnivå har stigit snabbt. År 1960 fanns det exempelvis wc bara i en tredjedel av alla bostäder men i slutet av år 1991 i 94 procent av bostäderna. Bastu fanns det i 973 000, dvs. 43 procent av samtliga bostäder. Det saknades tvättutrymmen i ungefär 250 000 bostäder, men största delen av dessa hade bastu i en separat byggnad. Vattenledningar saknades i 4,2 procent av bostäderna, men dessa beboddes av mindre än tre procent av hela bostadsbefolkningen. Mindre än 100 000 personer bodde i bostäder som saknade avlopp och omkring 35 000 personer i bostäder utan elektricitet.

Tabell 3. Byggnader efter bränsle 31.12.1991

Bränsle	Byggnader	%	Våningsyta (%)	Bostäder	Personer
Totalt	1 178 115	100,0	100,0	2 249 672	4 931 971
Fjärr-/regionvärme	109 312	9,3	41,1	972 279	1 812 559
Olja, gas	310 078	26,3	26,8	507 719	1 177 133
Elektricitet	373 779	31,7	18,3	425 269	1 128 697
Ved, torv	312 124	26,5	10,5	310 853	730 013
Annat, Okänt	72 822	6,1	3,2	33 552	82 569

Tabell 2. Byggnader och deras våningsyta efter användningssyfte 31.12.1991

Byggnadens användningssyfte	Byggnader inalles	Våningsyta inalles (1000 m <sup>2</sup> )
<b>Byggnader inalles</b>	<b>1178115</b>	<b>314557</b>
Fristående småhus	915566	110159
Hus med en bostad	848847	98486
Hus med två bostäder	56374	10280
Sammanbyggda småhus	55252	23634
Flervåningsbostadshus	45872	68713
Övriga bostadsbyggnader	7712	378
Butiks-, inkvarterings- och bespisningsbyggnader	34014	18527
Butiksbyggnader	14559	11357
Byggnader för inkvarteringsrörelse	11876	2301
Övriga inkvarteringsbyggnader	5115	2175
Bespisningsbyggnader	1714	591
Vårdbyggnader	5953	7870
Hälsovårdsbyggnader	2138	4419
Vårdanstaltsbyggnader	1485	1878
Socialvårdens övriga byggnader	2285	1483
Straffanstaltsbyggnader	65	90
Kontors- och förvaltningsbyggnader	10139	14824
Offentliga förvaltningsbyggnader	2793	4419
Övriga kontors- och förvaltningsbyggnader	7346	10405
Byggnader för samlingslokaler	10511	6033
Teater- och konsertbyggnader	149	318
Biblioteks-, musei- och utställningsbyggnader	1413	945
Samlingslokals-, klubblokalsbyggnader	3844	1615
Kyrkobyggnader	1757	792
Idrotts- och motionsbyggnader	2282	1981
Övriga byggnader för samlingslokaler	1086	384
Undervisningsbyggnader	8622	14090
Grundskole-, gymnasie- o. dyl. byggnader	6751	8900
Yrkesläroanstaltsbyggnader	1441	3656
Högskole- och forskningsanstaltsbyggnader	429	1533
Industribyggnader	29681	35461
Energiproduktions- o. dyl. byggnader	5864	2555
Industrins övriga produktionsbyggnader	22988	32494
Lagerbyggnader	5994	7285
Trafikbyggnader	47176	9067
Trafikbyggnader	34612	6913
Telekommunikationsbyggnader	3068	466
Övriga byggnader/ okänd	11139	2939

## Byggnadsavgången årligen ungefär 8 000

I slutet av år 1991 fanns det nästan 1 200 000 byggnader. Byggnadsbeståndet ökade från föregående år med ungefär 16 000 byggnader, dvs. med 1,3 procent. År 1991 färdigställdes omkring 24 000 byggnader som ingår i byggnadsbeståndet (hit räknas inte tillbyggnader, fritidshus, ekonomibyggnader osv., se Begrepp och definitioner: *Byggnad*). Detta innebär en avgång på ca 8 000 byggnader. Av den årliga byggnadsavgången beror ungefär 5 000 - 6 000 fall på att byggnader rivs, förfaller eller förstörs. Resten av avgången beror främst på att byggnader övergår i fritidsbruk.

Byggnadernas sammanlagda våningsyta är över 314 miljoner kvadratmeter. Bostadsbyggnaderna står för ungefär 65 procent av våningsytan i samtliga byggnader.

## Byggnadernas medelålder under 30 år

Medelåldern i byggnadsbeståndet är 29 år. De äldsta byggnaderna, med en medelålder på nästan 40 år, är byggnader

för samlingslokaler och undervisningsbyggnader. Till de nyaste i byggnadsbeståndet hör butiks-, inkvarterings- och bespisningsbyggnader samt industribyggnader. Medelåldern för dessa är omkring 20 år.

## Tre femtedelar av byggnaderna i privatpersoners ägo

Privatpersoner och sterbhus äger 926 000 byggnader med 910 000 bostäder. Bostadsaktiebolag äger 96 000 byggnader med 890 000 bostäder. Av bostadsbefolkningen bodde nästan hälften i byggnader som var i privat ägo, ungefär en tredjedel i bostadsaktiebolag och mer än 410 000 i fastighetsaktiebolag.

## Elvärme i en tredjedel av byggnaderna

Av våningsytan i byggnaderna värms över 40 procent med hjälp av fjärrvärme. Nästan en tredjedel av alla byggnader har eluppvärmning. Elvärmens andel av den uppvärmda våningsytan är dock bara 18 procent.



# Julkaisun tietosisältö

Väestölaskennan asunto- ja rakennustiedot tuotetaan väestön keskusrekisterin rakennus- ja huoneistotietojen pohjalta, joita ylläpidetään rakennushankeilmoituksilla sekä määräraikaistarkistuksilla. Väestötiedot ovat peräisin väestön keskusrekisterin henkilörekisteristä.

Tässä julkaisussa kuvataan asuntokantaa ja demografiselta taustaltaan erilaisten asutokuntien ja perheiden asuinoloja koko maan tasolla sekä lääneittäin.

Asutokunnan muodostavat kaikki samassa asunnossa vakinaisesti kirjoilla olevat henkilöt. Asutut asunnot (sekä vakinaisesti että tilapäisesti asutut) on saatu yhdistämällä henkilöresterin tiedoilla muodostetut asutokunnat rakennus- ja huoneistorekisterin asuntoihin kotipaikkatunnuksen avulla. Rekisteriaineistojen parantumisen johdosta on vuoden 1990 väestölaskennan asutotiedoissa vakinaisen asuinkäytön ulkopuolelle jäävät asunnot eroteltu tilapäisesti asutui-

hin sekä ei asuinkäytössä oleviin asuntoihin. Vuoden 1985 väestölaskennassa sekä vuosien 1987-1989 asutokantatilastoissa muodostivat nämä asunnot ryhmän 'Ei vakinaisesti asuinkäytössä'.

Asuntoja kuvaavat käsitteet perustuvat tietoihin asunnon omistuksesta, talo- ja huoneistotyypistä, koosta, varusteista ja rakentamisvuodesta. Näistä kansainvälisiin suosituksiin pohjautuvista käsitteistä on lisäksi muodostettu asuimistasoluokitus, jossa asuinoloja mitataan asuimistiheyttä ja asunnon varustetasoa kuvaavien tietojen avulla. Asuinoloja mitataan myös keskiarvoluvuilla, jotka kuvaavat esim. asunnon pinta-alaa ja huonelukua asutokuntaa ja henkilöä kohti. Tarkemmat kuvaukset asutokanta- ja asutokunta-aineistojen sisältämistä tiedoista saa Väestölaskenta 1990 oppaasta (Tilastokeskuksen käsikirjoja Nro 26).

## Tilastointiperusteet ja vertailtavuus

Vakinaisesti asutut asunnot on saatu yhdistämällä henkilörekisterin tiedoilla muodostetut asutokunnat rakennus- ja huoneistorekisterin asuntoihin kotipaikkatunnuksen avulla. Rekisteriaineistojen parantumisen johdosta on vuoden 1991 väestölaskennan asutotiedoissa vakinaisen asuinkäytön ulkopuolelle jäävät asunnot eroteltu tilapäisesti asutuihin sekä ei asuinkäytössä oleviin asuntoihin. Vuoden 1985 väestölaskennassa sekä vuosien 1987-1989 asutokantatilastoissa muodostivat nämä asunnot ryhmän 'Ei vakinaisesti asuinkäytössä'.

Asutokantatilastojen ja väestörekisterikeskuksen rakennus- ja huoneistotiedot eivät ole täysin yhtenevät, koska rekisterin sisältämät virheet on pyritty korjaamaan tilastoissa.

Vertailtaessa eri ajankohtien rakennus- ja huoneistotietoja, on otettava huomioon, että muutokset johtuvat osin rekisterissä tehdyistä tarkastuksista. Esimerkiksi rakentamisvuosien korjaukset vaikuttavat rakennusten ikärakenteeseen. Rekisteritarkistusten lisäksi rakentamisvuosi muuttuu myös, kun rakennus peruskorjataan.

Rakennus- ja asutokantalukujen vertailtavuutta rakennus- ja asutotuotantolukuihin vaikeuttaa mm. se, ettei kaikkea uudisrakennustuotantoa tilastoida rakennuskantaan. Eri ikäisten asuntojen poistumaa laskettaessa on otettava huomioon rakentamisvuosissa esiintyvät erot. Tilastoissa ovat mukana kaikki asunnot ja rakennukset, joissa asuttiin vuoden viimeisenä päivänä vuonna 1990, vaikka ne rekisterin mukaan eivät olisi vielä valmistuneet. On myös mahdollis-

ta, että rakennuskantaan kuulumaton rakennus otetaan asuimiskäyttöön, jolloin ko. asunto on puuttunut edellisvuoden asutokantaluvuista. Tällaisia rakennuksia/asuntoja voivat olla esim. kesämökit.

Asuinolotilastoissa asutokuntien määrä on suurempi kuin asutokannan vakinaisesti asuttujen asuntojen määrä. Ero johtuu siitä, että kotipaikkatunnuksen puuttumisen ja virheen vuoksi kaikille asutokunnille ei saada yhdistetyksi oikeaa asuntoa (ns. parittomat asutokunnat). Asuinolotilastoissa ovat mukana myös nämä "asunnottomat" asutokunnat, joten asuinolotilastojen asutoväestö on suurempi kuin asutokantatilastojen asutoväestö.

Asutokunta- ja asutokantatilastoissa on eri määrät asuntoja eri hallintaperusteluokissa. Ero johtuu siitä, että asutokantatilastoissa myös tilapäisesti asutuilla asunnoilla on tieto asunnon hallintaperusteesta. Asutokannassa myös ryhmään ei asuinkäytössä oleva asunto sisältyy vuokra-asuntoja, joiden hallintaperusteesta on varma tieto (mm. aravavuokratalojen asunnot). Asuinolotilastoissa näitä asuntoja ei ole, koska niihin ei yhdisty asukkaita.

Asuinolotilastoissa on tilastovuodesta 1989 lähtien sovellettu uutta asuimistäjyyssluokitusta. Tämä ns. normi 4 eroaa edellisessä väestölaskennassa käytetystä normi 3:sta siinä, että keittiötä ei lasketa mukaan huonelukuun. Muutosten seurauksena myöskään asuimistasoluokitus ei ole vertailukelpoinen aikaisemman väestölaskennan kanssa.

Statistiken över byggnads- och bostadsbeståndet utarbetas på basis av det centrala befolkningsregistret. Byggnads- och lägenhetsuppgifterna uppdateras med byggnadsprojektanmälan och periodvisa kontroller. Bostadsbefolkningen har tagits ur det centrala befolkningsregistrets personregister.

Det har publicerats uppgifter om sommarstugor i en separat publikation. Statistik över verksamhetslokaler har publicerats i publicationen Byggnader och verksamhetslokaler 1990.

De uppgifter om byggnadsbeståndet som ingår i denna publikation är tabeller över antalet byggnader och vad de används till samt viktiga egenskaper som byggnadens ålder, byggnadsmaterial, våningsarea och antal våningar, utrustning, uppvärmningssätt och vilket bränsle som används o.d. Det finns inte statistik över ägarkategorier eller bygg-

nadernas volym då dessa uppgifter inte ännu är heltäckande i registret.

För bostäder finns det utom uppgifter som gäller byggnaden även uppgifter om lägenhetstyp och -area, utrustning, utrustningsstandard och upplåtelseform.

Utöver de tabeller som publiceras här är det möjligt att ur byggnads- och bostadsbeståndet på beställning utarbeta tabeller och hela tabellpaket. Priset för beställda utredningar bestäms enligt den arbetstid och maskintid som uppdraget kräver.

De uppgifter som nu publiceras gäller tidpunkten 31.12.1991. Statistiken över byggnads- och bostadsbeståndet publiceras årligen. Uppgifterna för 1987-1989 har utgivits i FOS-serien Boende och uppgifterna för 1990 i serien Folkräkningen 1990.

## Statistikföringsgrunder och jämförbarhet

---

Bostäderna har erhållits genom att man sammanfört bostads-hushållen, som bildats på basis av personregistrets uppgifter, med bostäderna i byggnads- och lägenhetsregistret med hjälp av den s.k. hemortsbeteckningen. Tack vare bättre registermaterial har man i bostadsuppgifterna för åren 1991 kunnat dela upp de bostäder som inte är stadigvarande bebodda i två grupper: tillfälligt bebodda bostäder och bostäder som inte används för boende. I 1985 års folkräkning och i statistiken över bostadsbeståndet åren 1987-1989 utgjorde dessa bostäder gruppen 'icke stadigvarande bebodda bostäder'.

Byggnads- och lägenhetsuppgifterna i bostadsbeståndstatistiken sammanfaller inte helt med motsvarande uppgifter i det centrala befolkningsregistret. Det beror på att man i statistiken har försökt korrigera de fel som påträffats i registret.

När man jämför byggnads- och lägenhetsuppgifter från olika tidpunkter, bör man ta i betraktande att ändringarna delvis beror på justeringar av registern. Så inverkar t.ex. rättelser av byggnadsåren på byggnadernas åldersstruktur. Byggnadsåret ändras förutom av registerjusteringar också då byggnaden grundligt repareras.

Byggnads- och bostadsbeståndssiffrornas jämförbarhet med siffrorna av produktionen av byggnader och bostäder försvåras bl.a. av att inte all nybyggnadsproduktion registreras i statistiken över byggnadsbeståndet. Vid beräkning av avgången av byggnader av olika ålder måste man beakta skillnaderna i byggnadsår. Statistiken upptar alla de bo-stä-

der och byggnader som var bebodda 31.12.1991, även om de enligt registret inte ännu var färdigbyggda. År 1991 fanns det ca 2 000 halvfärdiga bostäder som var bebodda redan 31.12.1991. Det är också möjligt att en byggnad som inte ingår i byggnadsbeståndet tas i bruk för boende, varvid bostaden inte finns med i siffrorna för bostadsbeståndet året innan. Byggnader och bostäder som kan komma ifråga är t.ex. sommarstugor.

Antalet bostadshushåll i statistiken över boendeförhållanden är större än antalet stadigvarande bebodda bostäder i bostadsbeståndet. Skillnaden beror på att inte alla bostads-hushåll har kunnat kombineras med rätt bostad p.g.a. att hemortsbeteckning saknas eller är felaktig (s.k. udda bo-stadshushåll). Statistiken över boendeförhållanden upptar även dessa "udda" bostadshushåll, varför bostadsbefolkningen enligt statistiken över boendeförhållanden är större än bostadsbefolkningen enligt statistiken över bostadsbeståndet.

I statistiken över hushåll och bostadsbestånd är antalet bostäder i olika upplåtelseformsklasser olika. Skillnaden beror på att i statistiken över bostadsbeståndet finns det även för tillfälligt bebodda bostäder en uppgift om upplåtelseform. I bostadsbeståndet omfattar gruppen bostäder som inte är i boendebruk även hyresbostäder, då det funnits säkra uppgifter om upplåtelseform (t.ex. bostäder i aravahyreshus). Sådana bostäder ingår inte i statistiken över boendeförhållandena, eftersom inga boende har kombinerats till dessa bostäder.



## Taulukot - Tabeller

# Aikasarjataulukot- Tidserietabeller

**Taulukko A. Rakennukset rakennusaineen mukaan vuosina 1960, 1970, 1980, 1990 ja 1991**  
**Tabell A. Byggnader efter byggnadsmaterial 1960, 1970, 1980, 1990 ja 1991**  
**Table A. Buildings by construction material in 1960, 1970, 1980, 1990 ja 1991**

	Rakennuksia – Byggnader – Buildings									
	1960	%	1970	%	1980	%	1990	%	1991	%
<b>Kaikki rakennukset – Alla byggnader – Buildings total</b>	832 460	100,0	837 948	100,0	934 845	100,0	1 162 410	100,0	1 178 115	100,0
Kivi – Sten – Stone . . .	55 008	6,6	83 125	9,9	120 608	12,9	168 818	14,5	172 729	14,7
Puu – Trä – Wood . . . .	777 452	93,4	754 823	90,1	814 237	87,1	956 628	82,3	966 318	82,0
<b>Asuinrakennukset Bostadsbyggnader Residential buildings . . . .</b>	725 932	87,2	768 204	91,7	842 662	90,1	1 004 809	86,4	1 016 690	86,3
Kivi – Sten – Stone . . .	25 586	3,1	58 287	6,9	89 490	9,6	121 291	10,4	124 281	10,5
Puu – Trä – Wood . . . .	700 346	84,1	709 917	84,7	753 172	80,6	870 314	74,9	878 038	74,5
<b>Muut rakennukset <sup>1)</sup> Övriga byggnader Other buildings . . . . .</b>	106 528	12,8	69 744	8,3	92 183	9,9	150 249	12,9	161 425	13,7
Kivi – Sten – stone . . .	29 422	3,5	24 838	3,0	31 118	3,3	47 394	4,1	48 448	4,1
Puu – Trä – Wood . . . .	77 106	9,3	44 906	5,4	61 065	6,5	82 661	7,1	88 280	7,5

1) Vuoden 1960 väestölaskennassa ryhmä "muut rakennukset" sisältää myös sellaisia rakennuksia, joista ei ole kerätty tietoja vuosina 1970–1991, esim. autotallit, sekä talosrakennukset, joissa oli sauna

Vid 1960 års folkräkning innehåller gruppen "Övriga byggnader" även sådana byggnader om vilka uppgifter inte insamlades in åren 1970–1991, t.ex. garage samt ekonomibygnader med bastu

In the census at 1960, 'Other buildings' also includes buildings on which no data were gathered in the 1970–1991 period, such as garages and outbuildings containing a sauna.

**Taulukko B. Rakennukset lämmitysaineen mukaan vuosina 1970, 1980, 1990 ja 1991**  
**Tabell B. Byggnader efter bränsle för uppvärmning 1970, 1980, 1990 och 1991**  
**Table B. Buildings by heating fuel in 1970, 1980, 1990 and 1991**

	Rakennuksia – Byggnader – Buildings							
	1970	%	1980	%	1990	%	1991	%
<b>Kaikki rakennukset – Byggnader inalles Buildings total . . . . .</b>	837 948	100,0	934 845	100,0	1 162 410	100,0	1 178 115	100,0
Kauko-/aluelämpö – Fjärr-/regionvärme District-/localheat . . . . .	..	..	48 538	5,2	105 608	9,1	109 312	9,3
Öljy, kaasu – Olja, gas – Oil, gas . . . . .	320 171	38,2	347 498	37,2	306 750	26,4	310 082	26,3
Kivihilli, koksi – Stenkol, koks – Coal, coke .	24 328	2,9	11 794	1,3	8 753	0,8	8 680	0,7
Sähkö – Elektricitet – Electricity . . . . .	41 872	5,0	178 707	19,1	357 743	30,8	373 779	31,7
Puu, turve – Ved, torv – Wood, peat . . . . .	429 467	51,3	327 230	35,1	321 342	27,6	312 124	26,5
Muu, tuntematon – Annat, okänt – Other, unknown . . . . .	22 111	2,6	20 578	2,2	62 214	5,4	64 138	5,4

**Taulukko C. Rakennukset käyttötarkoituksen mukaan vuosina 1980, 1990 ja 1991**  
**Tabell C. Byggnader efter användningssyfte 1980, 1990 och 1991**  
**Table C. Buildings by intended use in 1980, 1990 and 1991**

	Rakennuksia – Byggnader – Buildings					
	1980	%	1990	%	1991	%
<b>Kaikki rakennukset – Alla byggnader – Buildings total, . . . .</b>	<b>934 845</b>	<b>100,0</b>	<b>1 162 410</b>	<b>100,0</b>	<b>1 178 115</b>	<b>100,0</b>
<b>Varsinaiset asuinrakennukset – Egentliga bostadsbyggnader – Residential buildings proper . . . . .</b>	<b>842 662</b>	<b>90,1</b>	<b>1 004 809</b>	<b>86,4</b>	<b>1 016 690</b>	<b>86,3</b>
Erilliset pientalot – <i>Fristående småhus</i> – Detached houses	773 359	82,7	907 574	78,1	915 566	77,7
Kytkeytyt pientalot – <i>Sammanbyggda småhus</i> – Terraced houses . . . . .	22 613	2,4	52 522	4,5	55 252	4,7
Asuinkerrostalot – <i>Flervåningsbostadshus</i> – Blocks of flats	44 371	4,7	44 713	3,8	45 872	3,9
<b>Muut rakennukset – Övriga byggnader – Other buildings . . .</b>	<b>92 183</b>	<b>9,9</b>	<b>150 247</b>	<b>12,9</b>	<b>153 713</b>	<b>13,0</b>
Myymälä-, majoitus- ja ravitsemusrakennukset – <i>Butiks-, inkvarterings- och bespisningsbyggnader</i> – Shop, accomodation and restaurant buildings . . . . .	21 926	2,3	33 138	2,9	34 014	2,9
Hoitoalan rakennukset – <i>Vårdbyggnader</i> – Institutional buildings . . . . .	3 992	0,4	5 796	0,5	5 953	0,5
Toimisto- ja hallintorakennukset – <i>Kontors- och förvaltningsbyggnader</i> – Office buildings . . . . .	7 551	0,8	9 913	0,9	10 139	0,9
Kokoontumisrakennukset – <i>Byggnader för samlingslokaler</i> – Buildings for assembly . . . . .	6 659	0,7	10 231	0,9	10 511	0,9
Opetusrakennukset – <i>Undervisningsbyggnader</i> – Educational buildings . . . . .	7 750	0,8	8 545	0,7	8 622	0,7

**Taulukko D. Asunnot hallintaperusteen mukaan vuosina 1960, 1970, 1980, 1988, 1990 ja 1991**  
**Tabell D. Bostäder efter upplåtelseform 1960, 1970, 1980, 1988, 1990 and 1991**  
**Table D. Dwellings by tenure status in 1960, 1970, 1980, 1988, 1990 and 1991**

	Asuntoja - Bostäder - Dwellings											
	1960	%	1970	%	1980	%	1988	%	1990	%	1991	%
<b>Asuntoja yhteensä - Bostäder inalles- Dwellings total . . . .</b>	<b>1 211 200</b>	<b>100,0</b>	<b>1 463 221</b>	<b>100,0</b>	<b>1 838 058</b>	<b>100,0</b>	<b>2 111 751</b>	<b>100,0</b>	<b>2 209 556</b>	<b>100,0</b>	<b>2 249 672</b>	<b>100,0</b>
<b>Omistusasuntoja</b>												
<b>Ägarbostäder</b>												
Owner-occupied dwellings . . . . .	732 314	60,5	856 613	58,5	1 120 637	61,0	1 429 243	67,7	1 476 937	66,7	1 487 260	66,1
<b>Vuokra-asuntoja</b>												
<b>Hysesbostäder</b>												
Rented dwellings . . . . .	470 275	38,8	546 718	37,4	537 320	29,2	511 484	24,2	545 953	24,7	554 025	24,8
<b>Näistä- Därav-Of which:</b>												
Työsuhdeasuntoja - <i>Tjänsebo-städer- Employer-provided</i>	141 438	11,7	142 011	9,7	153 326	8,3	96 785	4,6	69 109	3,1	63 227	2,8
Muita vuokra-asuntoja <b>Övriga hyresbostäder</b> Other rented dwellings . . . . .	328 837	27,1	404 707	27,7	383 994	20,9	414 699	19,6	476 844	21,6	490 798	21,8
<b>Hallintaperuste muu tai tuntematon- <i>Annan upplåtelseform eller okänt</i></b>												
Tenure status unknown . . . . .	1 795	0,1	15 751	1,1	73 254	4,0	36 292	1,6	46 900	2,1	57 250	2,5
<b>Vailla vakinaisia asukkaita</b> <b>Utan stadigvarande boende</b>												
Without permanent residents . . . . .	6 816	0,6	44 139	3,0	106 847	5,8	137 384	6,5	178 904	8,1	192 883	8,6



Taulukko E. Asunnot pinta-alan ja huoneluvun mukaan vuosina 1960, 1970, 1980, 1990 ja 1991  
 Tabell E. Bostäder efter golvyta och rumsantal åren 1960, 1970, 1980, 1990 och 1991  
 Table E. Dwellings by room area and number of rooms in 1960, 1970, 1980, 1990 and 1991

	Asuntoja- Bostäder- Dwellings									
	1960	%	1970	%	1980	%	1990	%	1991	%
<b>Asuntoja yhteensä</b> <b>Bostäder inalles</b> . . . . .	<b>1 211 200</b>	<b>100,0</b>	<b>1 463 221</b>	<b>100,0</b>	<b>1 838 058</b>	<b>100,0</b>	<b>2 209 556</b>	<b>100,0</b>	<b>2 249 672</b>	<b>100,0</b>
m <sup>2</sup>										
7-29 . . . . .	285 750	21,9	200 273	13,7	154 676	8,4	127 182	5,8	124 872	5,6
30-49 . . . . .	405 474	33,5	393 819	26,9	405 155	22,0	433 769	19,6	439 711	19,5
50-69 . . . . .	276 231	22,8	383 488	26,2	487 305	26,5	562 710	25,5	572 237	25,4
70-89 . . . . .	139 399	11,5	240 317	16,4	345 842	18,8	431 689	19,5	439 249	19,5
90-139 . . . . .	89 199	7,4	182 205	12,2	358 186	19,5	524 471	23,7	539 130	24,0
140+ . . . . .	25 430	2,1	40 455	2,8	78 800	4,3	113 581	5,1	119 022	5,3
Tuntematon-Okänt . . . . .	9 717	0,8	22 684	1,5	8 094	0,4	16 154	0,7	154 51	0,7
<b>Huoneluku (ml. keittiö)</b> <b>Rumsantal (inkl. kök)</b> . . . . .										
1 . . . . .	181 845	15,0	180 835	12,4	225 385	12,3	241 940	10,9	243 512	10,8
2 . . . . .	406 864	33,6	362 890	24,8	321 788	17,5	311 138	14,1	314 939	14,0
3 . . . . .	352 760	29,1	410 153	28,0	478 682	26,0	534 768	24,2	541 250	24,1
4 . . . . .	153 291	12,7	260 496	17,8	379 095	20,6	486 293	22,0	495 714	22,0
5 . . . . .	73 134	6,0	162 184	11,1	277 042	15,1	387 333	17,5	397 058	17,6
6 . . . . .	25 197	2,1	50 532	3,5	102 780	5,6	169 510	7,7	176 657	7,9
7 . . . . .	9 660	0,8	16 680	1,1	29 874	1,6	43 524	2,0	45 579	2,0
8+ . . . . .	7 685	0,6	12 074	0,8	15 039	0,8	19 585	0,9	20 439	0,9
Tuntematon -Okänd . . . . .	702	0,1	7 377	0,5	8 373	0,5	15 485	0,7	14 524	0,6

Taulukko F. Asunnot varusteiden mukaan vuosina 1960, 1970, 1980, 1990 ja 1991  
 Tabell F. Bostäder efter utrustning 1960, 1970, 1980, 1990 och 1991  
 Table F. Dwellings by amenities (equipment) in 1960, 1970, 1980, 1990 and 1991

	Asuntoja- Bostäder- Dwellings									
	1960	%	1970	%	1980	%	1990	%	1991	%
<b>Asuntoja yhteensä</b> <b>Bostäder inalles</b> Dwellings total . . . . .	<b>1 211 200</b>	<b>100,0</b>	<b>1 463 221</b>	<b>100,0</b>	<b>1 838 058</b>	<b>100,0</b>	<b>2 209 556</b>	<b>100,0</b>	<b>2 249 672</b>	<b>100,0</b>
Viemäri - Avlopp Sewer . . . . .	623 927	51,5	1 088 789	74,4	1 659 765	90,3	2 132 671	96,5	2 180 585	96,9
Vesijohto Vattenledning Piped water . . . . .	569 946	47,1	1 054 301	72,1	1 642 188	89,3	2 105 701	95,3	2 154 875	95,8
WC . . . . .	428 323	35,4	897 768	61,4	1 542 514	83,9	2 052 829	92,9	2 105 392	93,6
Lämmin vesi Varmvatten Warm water . . . . .	281 182	23,2	760 178	52,0	1 465 347	79,7	1 984 878	89,8	2 039 603	90,7
Kylpy-/suihkuhuone Bad-/dushrum Bathing facilities . . . . .	190 057	15,7	571 453	39,1	1 256 644	68,4	1 938 628	87,7	1 994 703	88,7
Keskuslämmitys Centralvärme Central heating . . . . .	377 158	31,1	819 685	56,0	1 474 325	80,2	1 963 819	88,9	2 016 370	89,6
Huoneistosauna Bastu i lägenhet Sauna in dwelling . . . . .	..	..	..	..	548 264	29,8	931 908	42,2	973 334	43,3

Taulukko G. Asumistiheys talotyyppin mukaan vuosina 1970,1980,1990 ja 1991  
 Tabell G. Boendstäthet efter hustyp 1970,1980, 1990 och 1991  
 Table G. Occupancy rate of dwellings by type of house 1970, 1980, 1990 and 1991

	Kaikki rakennukset Alla byggnader	Asuinrakennukset Bostadsbyggnader	Erilliset pientalot Fristående småhus	Kytkeytyt pientalot Sammanbyggda småhus	Asuinkerrostalot Flervåningsbostadshus	Muut rakennukset Övriga byggnader
Henkilöitä 100 huonetta kohti Personer per 100 rum						
1970	103	103	104	91	102	107
1980	78	78	76	79	81	85
1990	67	66	65	70	67	79
1991	66	66	64	70	66	79
Huoneita asuntoa kohti Rum per bostad						
1970	3,1	3,1	3,4	3,7	2,6	2,8
1980	3,3	3,4	4,0	3,4	2,8	2,8
1990	3,6	3,6	4,4	3,4	2,8	2,9
1991	3,6	3,8	4,5	3,4	2,8	2,9
Pinta-ala huoneistoa kohti (m <sup>2</sup> ) Golvyta per bostad						
1970	60	60	66	73	51	54
1980	69,0	69,5	83,8	71,7	54,8	55,5
1990	74,4	74,8	95,3	70,2	55,8	59,7
1991	74,8	75,0	96,6	70,1	55,8	59,6
Pinta-ala huonetta kohti Golvyta per rum (m <sup>2</sup> )						
1970	19,5	19,5	19,5	19,9	19,4	19,6
1980	20,6	20,6	21,0	20,8	19,9	20,2
1990	20,8	20,8	21,5	20,5	19,9	20,4
1991	20,9	20,9	21,6	20,5	19,9	20,5

Taulukko H. Asunnot talotyypeittäin vuosina 1975,1980, 1985, 1990 ja 1991  
 Tabell H. Bostäder efter hustyp 1975, 1980, 1985, 1990 och 1991  
 Table H. Dwellings by type of house in 1975, 1980, 1985, 1990 and 1991

	Asuntoja- Bostäder- Dwellings									
	1975 <sup>1)</sup>	%	1980	%	1985	%	1990	%	1991	%
Asuntoja yhteensä Bostäder inalles Dwellings total	1 568 501	100,0	1 838 058	100,0	2 020 139	100,0	2 209 556	100,0	2 249 672	100,0
Varsinaiset asuinrakennukset Egentliga bostadsbyggnader Residential buildings	1 486 607	94,8	1 768 519	96,2	1 937 111	95,9	2 136 542	96,7	2 176 852	96,8
Erilliset pientalot Fristående småhus Detached houses	697 318	44,5	825 509	44,9	857 462	42,4	935 330	42,3	942 480	41,9
Kytkeytyt pientalot Sammanbyggda småhus Teraced houses	74 365	4,7	132 109	7,2	212 376	10,5	261 738	11,8	270 939	12,0
Asuinkerrostalot Flervåningsbostadshus Blocks of flats	714 924	45,6	810 901	44,1	861 282	42,6	939 474	42,5	963 433	42,8
Muut rakennukset (ml tunt.) Övriga byggnader (inkl. okända) Other buildings (incl. unknown)	55 022	3,5	60 254	3,3	83 028	4,1	73 014	3,3	72 820	3,2

1) Sisältää vain vakinaisesti asutut asunnot  
 Endast stadigvarande bebodda bostäder  
 Incl. only permanently inhabited dwellings



## Taulu 1.

---

**Rakennukset käyttötarkoituksen, lämmitystavan, lämmitysaineen ja kerrosalan mukaan 31.12.1991**

### Huomautuksia:

Taulu on kaksikaistainen

Prosenttiosuudet on laskettu siten, että peruslukuna on käytetty kunkin sarakkeen rakennusten yhteismäärää

### Käsitteet:

Rakennus, kerrosala, lämmitysaine/lämmönlähde, lämmitystapa

### Julkaistu aluejako:

Koko maa

Lisäksi arkistoversiona saatavissa:

Lähinnä vastaava kunnittainen taulu on K81 (aluejako: koko maa, läänit, seutukaava-alueet kuntamuodon mukaan, pääkaupunkiseutu, kunnat)

### Alkaisemmat julkaisut:

1990 SVT, Väestölaskenta 1990 osa 5, taulu 1  
1989 SVT, Asuminen 1991:10, taulu 1  
1988 SVT, Asuminen 1990:3, taulu 1  
1987 SVT, Asuminen 1989:10, taulu 1  
1985 SVT, VI C:107, osa IV, taulu 2  
1980 SVT, VI C:106, osa X, taulu 2 (802)  
1970 SVT, VI C:104, osa X, taulu 4 (153)

## Tabell 1.

---

**Byggnader efter användningssyfte, uppvärmningssätt, bränsle för uppvärmning och våningsarea 31.12.1991**

### Anmärkningar:

Tabellen är tvåspaltig.

Prosentandelerna har beräknats kolumnvis. Som grundtal har använts total antalet byggnader i varje kolumn.

### Begrepp:

Byggnad, bränsle/värmekälla, uppvärmningsätt, våningsarea

### Områdesindelning i publikationen:

Hela landet

Dessutom tillgänglig som arkivversion:

Motsvarande kommuntabell är K81 (områdesindelning: hela landet, länen, regionplaneområdena enligt kommunform, huvudstadsregionen, kommunerna).

### Tidigare publikationer:

1990 FOS, Folkräkningen 1990 del 5, tabell 1  
1989 FOS, Boende 1991:10, tabell 1  
1988 FOS, Boende 1990:3, tabell 1  
1987 FOS, Boende 1989:10, tabell 1  
1985 FOS, VI C:107, del IV, tabell 2  
1980 FOS, VI C:106, del X, tabell 2 (802)  
1970 FOS, VI C:104, del X, tabell 4 (153)

1 Rakennukset käyttötarkoituksen, lämmitystavan, lämmitysaineen ja kerrosalan mukaan 31.12.1991

Byggnader efter användningssyfte, uppvärmningssätt, bränsle för uppvärmning och våningsarea

Buildings by intended use, heating system, heating fuel and floorage

Alue, käyttötarkoitus, lämmitystapa Område, användningssyfte, uppvärmningssätt	Kaikki rakennukset Alla byggnader		Lämmitysaine/lämmönlähde - Bränsle för uppvärmning/värmevärmekälla								
	Kp1 - St	Kerros- ala 1000 m2 Vänings- area 1000 m2	Kauko- tai aluelämpö Fjärr- eller regionvärme			Öljy, kaasu Olja, gas			Kivinihili Stenkol		
			Kp1 - St	Kerrosala Väningsarea		Kp1 - St	Kerrosala Väningsarea		Kp1 - St	Kerrosala Väningsarea	
				1000 m2	%		1000 m2	%		1000 m2	%

KOKO MAA - HELA LANDET

Kaikki rakennukset - Alla byggnader	1178116	315001	109312	129547	100.0	310082	84567	100.0	8680	1268	100.0
Vesikeskuslämmitys - Vattencentralvärme	580642	231601	104411	124911	96.4	293747	78912	93.3	8376	1136	89.6
Ilmakeskuslämmitys - Luftcentralvärme	23829	12098	4901	4636	3.6	6048	4348	5.1	87	103	8.1
Suora sähkölämmitys - Direkt elvärme	317286	48334	-	-	-	-	-	-	-	-	-
Uuni- t. kaminalämmitys - Ugns- el. kaminuppvärmning	219911	17867	-	-	-	8943	851	1.0	180	24	1.9
Ei kiint. lämmityslait. - Inga fasta uppv.anordn.	9828	2958	-	-	-	683	333	0.4	17	2	0.1
Tuntematon - Okänt	26619	2143	-	-	-	661	122	0.1	20	3	0.2
Vars. asuinrakennukset - Egentliga bostadsbyggnader	1016690	202835	86234	73073	86.4	272267	49681	58.7	8300	937	73.9
Vesikeskuslämmitys - Vattencentralvärme	491062	141936	82591	72381	85.9	260825	48534	67.4	8035	907	71.6
Ilmakeskuslämmitys - Luftcentralvärme	17396	2859	3643	692	0.5	2379	369	0.4	70	10	0.8
Suora sähkölämmitys - Direkt elvärme	282667	40316	-	-	-	-	-	-	-	-	-
Uuni- t. kaminalämmitys - Ugns- el. kaminuppvärmning	212855	16866	-	-	-	8296	687	0.8	171	18	1.4
Ei kiint. lämmityslait. - Inga fasta uppv.anordn.	2086	172	-	-	-	340	41	0.0	9	1	0.1
Tuntematon - Okänt	10924	656	-	-	-	427	61	0.1	16	2	0.1
Erilliset pientalot - Fristående småhus	915566	110474	32348	5364	4.1	247708	33646	39.8	8133	880	69.4
Vesikeskuslämmitys - Vattencentralvärme	410564	57407	28918	4854	3.7	236483	32588	38.5	7874	852	67.2
Ilmakeskuslämmitys - Luftcentralvärme	16988	2590	3430	510	0.4	2306	327	0.4	69	10	0.8
Suora sähkölämmitys - Direkt elvärme	265285	33534	-	-	-	-	-	-	-	-	-
Uuni- t. kaminalämmitys - Ugns- el. kaminuppvärmning	209975	16196	-	-	-	8178	656	0.8	166	16	1.2
Ei kiint. lämmityslait. - Inga fasta uppv.anordn.	2060	158	-	-	-	329	31	0.0	9	1	0.1
Tuntematon - Okänt	10894	588	-	-	-	412	43	0.1	15	2	0.1
Kytkeytyt pientalot - Sammanbyggda småhus	55252	23645	22194	10297	7.9	14615	6480	7.7	45	14	1.1
Vesikeskuslämmitys - Vattencentralvärme	38319	17284	22039	10214	7.9	14521	6439	7.6	44	14	1.1
Ilmakeskuslämmitys - Luftcentralvärme	319	163	155	83	0.1	53	28	0.0	1	0	0.0
Suora sähkölämmitys - Direkt elvärme	15719	5974	-	-	-	-	-	-	-	-	-
Uuni- t. kaminalämmitys - Ugns- el. kaminuppvärmning	734	207	-	-	-	29	8	0.0	-	-	-
Ei kiint. lämmityslait. - Inga fasta uppv.anordn.	8	2	-	-	-	2	1	0.0	-	-	-
Tuntematon - Okänt	163	13	-	-	-	10	4	0.0	-	-	-
Asuinkerrostalot - Flervåningsbostadshus	45872	68716	31692	57411	44.3	9944	9556	11.3	122	43	3.4
Vesikeskuslämmitys - Vattencentralvärme	42179	67244	31634	57312	44.2	9821	9508	11.2	117	41	3.2
Ilmakeskuslämmitys - Luftcentralvärme	89	116	58	99	0.1	20	14	0.0	-	-	-
Suora sähkölämmitys - Direkt elvärme	1663	808	-	-	-	-	-	-	-	-	-
Uuni- t. kaminalämmitys - Ugns- el. kaminuppvärmning	1846	482	-	-	-	89	22	0.0	5	2	0.2
Ei kiint. lämmityslait. - Inga fasta uppv.anordn.	18	11	-	-	-	9	8	0.0	-	-	-
Tuntematon - Okänt	77	55	-	-	-	5	4	0.0	-	-	-



Alue, käyttötarkoitus, lämmitystapa Område, användningssyfte, uppvärmningssätt	Lämmitystapa/lämmönlähde - Bränsle för uppvärmning/värmekälla								
	Sähkö Elektricitet			Puu, turve Ved, torv			Muu tai tuntematon Annat eller okänt		
	Kpl - St	Kerrosala Väningsarea		Kpl - St	Kerrosala Väningsarea		Kpl - St	Kerrosala Väningsarea	
		1000 m2	%		1000 m2	%		1000 m2	%

## KOKO MAA - HELA LANDET

Kaikki rakennukset - Alla byggnader	373779	57652	100.0	312124	33080	100.0	64138	8887	100.0
Vesikeskuslämmitys - Vattencentralvärm	35068	800E	10.4	107071	16289	49.2	31969	4348	48.9
Ilmakeskuslämmitys - Luftcentralvärm	8062	1903	3.3	3570	747	2.3	1161	351	4.1
Suora sähkölämmitys - Direkt elvärm	317286	48334	83.8	-	-	-	-	-	-
Uuni- t. kaminalämmitys - Ugns- el. kaminuppvärmning	11660	1127	2.0	198308	15804	47.8	820	61	0.7
Ei kiint. lämmityslait. - Inga fasta uppv.anordn.	952	227	0.4	577	79	0.2	7599	2317	26.1
Tuntematon - Okänt	751	56	0.1	2598	162	0.5	22589	1800	20.3
Vars. asuinrakennukset - Egentliga bostadsbyggnader	334854	47649	82.6	298399	29856	90.3	16636	1739	19.6
Vesikeskuslämmitys - Vattencentralvärm	32989	4962	8.6	101131	14166	42.8	5491	987	11.1
Ilmakeskuslämmitys - Luftcentralvärm	7068	1149	2.0	3286	490	1.5	950	159	1.8
Suora sähkölämmitys - Direkt elvärm	282667	40316	89.9	-	-	-	-	-	-
Uuni- t. kaminalämmitys - Ugns- el. kaminuppvärmning	11267	1068	1.8	192213	16078	46.6	608	45	0.6
Ei kiint. lämmityslait. - Inga fasta uppv.anordn.	485	34	0.1	400	33	0.1	882	63	0.7
Tuntematon - Okänt	408	30	0.1	1369	89	0.3	8705	485	5.6
Erilliset pientalot - Fristående småhus	316758	40090	69.6	295576	29040	87.8	16044	1454	16.4
Vesikeskuslämmitys - Vattencentralvärm	31669	4384	7.6	100679	13960	42.2	5141	770	8.7
Ilmakeskuslämmitys - Luftcentralvärm	6971	1102	1.9	3277	487	1.5	935	163	1.7
Suora sähkölämmitys - Direkt elvärm	265286	33634	68.2	-	-	-	-	-	-
Uuni- t. kaminalämmitys - Ugns- el. kaminuppvärmning	11079	1008	1.7	189955	14475	43.8	597	42	0.6
Ei kiint. lämmityslait. - Inga fasta uppv.anordn.	460	33	0.1	400	33	0.1	872	61	0.7
Tuntematon - Okänt	404	29	0.0	1364	85	0.3	8499	429	4.8
Kytkeytyt pientalot - Samanbygga småhus	17004	6451	11.2	983	296	0.9	411	107	1.2
Vesikeskuslämmitys - Vattencentralvärm	1156	423	0.7	307	103	0.3	252	92	1.0
Ilmakeskuslämmitys - Luftcentralvärm	91	46	0.1	5	2	0.0	14	5	0.1
Suora sähkölämmitys - Direkt elvärm	15719	5974	10.4	-	-	-	-	-	-
Uuni- t. kaminalämmitys - Ugns- el. kaminuppvärmning	33	8	0.0	667	190	0.6	5	1	0.0
Ei kiint. lämmityslait. - Inga fasta uppv.anordn.	2	1	0.0	-	-	-	4	1	0.0
Tuntematon - Okänt	3	1	0.0	4	1	0.0	136	8	0.1
Asuinkerrostalot - Flervåningsbostadshus	2092	1008	1.7	1841	520	1.6	181	177	2.0
Vesikeskuslämmitys - Vattencentralvärm	264	166	0.3	246	102	0.3	98	126	1.4
Ilmakeskuslämmitys - Luftcentralvärm	6	2	0.0	4	0	0.0	1	0	0.0
Suora sähkölämmitys - Direkt elvärm	1663	808	1.4	-	-	-	-	-	-
Uuni- t. kaminalämmitys - Ugns- el. kaminuppvärmning	155	42	0.1	1691	414	1.3	6	2	0.0
Ei kiint. lämmityslait. - Inga fasta uppv.anordn.	3	1	0.0	-	-	-	6	2	0.0
Tuntematon - Okänt	1	0	0.0	1	4	0.0	70	47	0.6



Alue, käyttötarkoitus, lämmitystapa Område, användningssyfte, uppvärmingssätt	Kaikki rakennukset Alla byggnader		Lämmitysaine/lämmönlähde - Bränsle för uppvärmning/varmekälla								
	Kpl - St	Kerros- ala 1000 m2 Vänings- area 1000 m2	Kauko- tai aluelämpö Fjärr- eller regionvärme			Öljy, kaasu Olja, gas			Kivihiili Stenkol		
			Kpl - St	1000 m2	%	Kpl - St	1000 m2	%	Kpl - St	1000 m2	%

## KOKO MAA - HELA LANDET

Muut asuinrakennukset - Övriga bostadsbyggnader	7712	379	27	17	0.0	315	38	0.0	7	1	0.1
Vesikeskuslämmitys - Vattencentralvärme	673	68	26	16	0.0	190	30	0.0	6	0	0.0
Iisakeskuslämmitys - Luftcentralvärme	21	3	1	0	0.0	-	-	-	-	-	-
Suora sähkölämmitys - Direkt elvärme	1152	85	-	-	-	-	-	-	-	-	-
Uuni- t. kaminalämmitys - Ugns- el. kaminuppvärmning	2276	106	-	-	-	24	2	0.0	-	-	-
Ei kiint. lämmityslait. - Inga fasta uppv.anordn.	303	12	-	-	-	4	0	0.0	-	-	-
Tuntematon - Okänt	3287	105	-	-	-	97	6	0.0	1	0	0.0
Myyvälä-, majottus- ja ravitsemisrakennukset - Butiks-, inkvarterings- och bespinningsbyggnader	34014	16520	4678	8349	6.4	8305	5429	6.4	87	24	1.9
Vesikeskuslämmitys - Vattencentralvärme	18477	13295	4474	7792	6.0	7753	5010	5.9	84	23	1.8
Iisakeskuslämmitys - Luftcentralvärme	746	1051	204	557	0.4	323	370	0.4	1	1	0.1
Suora sähkölämmitys - Direkt elvärme	12793	1857	-	-	-	-	-	-	-	-	-
Uuni- t. kaminalämmitys - Ugns- el. kaminuppvärmning	1677	176	-	-	-	184	31	0.0	1	0	0.0
Ei kiint. lämmityslait. - Inga fasta uppv.anordn.	776	76	-	-	-	31	10	0.0	1	0	0.0
Tuntematon - Okänt	1846	67	-	-	-	34	7	0.0	-	-	-
Hoitoalan rakennukset - Vårdbyggnader	5953	7870	2765	5219	4.0	2139	2206	2.6	11	4	0.3
Vesikeskuslämmitys - Vattencentralvärme	5083	7558	2749	5185	4.0	2111	2185	2.6	10	2	0.2
Iisakeskuslämmitys - Luftcentralvärme	43	52	17	34	0.0	17	12	0.0	1	1	0.1
Suora sähkölämmitys - Direkt elvärme	615	201	-	-	-	-	-	-	-	-	-
Uuni- t. kaminalämmitys - Ugns- el. kaminuppvärmning	71	16	-	-	-	5	2	0.0	-	-	-
Ei kiint. lämmityslait. - Inga fasta uppv.anordn.	35	11	-	-	-	3	1	0.0	-	-	-
Tuntematon - Okänt	106	32	-	-	-	3	5	0.0	-	-	-
Toimisto- ja hallintorak. - Kontors- och förvaltningsb.	10139	14826	3824	11216	8.7	3421	2618	3.1	21	20	1.6
Vesikeskuslämmitys - Vattencentralvärme	7485	13414	3721	10726	8.3	3317	2457	2.9	21	20	1.6
Iisakeskuslämmitys - Luftcentralvärme	216	650	103	490	0.4	70	124	0.1	-	-	-
Suora sähkölämmitys - Direkt elvärme	2017	585	-	-	-	-	-	-	-	-	-
Uuni- t. kaminalämmitys - Ugns- el. kaminuppvärmning	125	26	-	-	-	11	3	0.0	-	-	-
Ei kiint. lämmityslait. - Inga fasta uppv.anordn.	64	44	-	-	-	11	19	0.0	-	-	-
Tuntematon - Okänt	262	106	-	-	-	12	16	0.0	-	-	-
Kokoontumisrakennukset - Byggnader för samlingslok.	10511	6034	1716	2916	2.3	2641	1631	1.9	19	9	0.7
Vesikeskuslämmitys - Vattencentralvärme	4799	4270	1625	2641	2.0	2170	1351	1.6	17	9	0.7
Iisakeskuslämmitys - Luftcentralvärme	563	630	91	275	0.2	361	248	0.3	-	-	-
Suora sähkölämmitys - Direkt elvärme	3091	817	-	-	-	-	-	-	-	-	-
Uuni- t. kaminalämmitys - Ugns- el. kaminuppvärmning	923	181	-	-	-	85	21	0.0	2	0	0.0
Ei kiint. lämmityslait. - Inga fasta uppv.anordn.	601	122	-	-	-	17	7	0.0	-	-	-
Tuntematon - Okänt	634	44	-	-	-	8	3	0.0	-	-	-



Alue, käyttötarkoitus, lämmitystapa Osa-alue, användningssyfte, uppvärmingsätt	Lämmitysaine/lämnönlände - Bränsle för uppvärmning/värmevärmekälla								
	Sähkö Elektricitet			Puu, turve Ved, torv			Muu tai tuntematon Annat eller okänt		
	Kpl - St	Kerrosala Väningsarea		Kpl - St	Kerrosala Väningsarea		Kpl - St	Kerrosala Väningsarea	
		1000 m2	%		1000 m2	%		1000 m2	%

## KOKO MAA - HELA LANDET

Muut asuinrakennukset - Övriga bostadsbyggnader	1563	116	0.2	3366	170	0.5	2434	39	0.4
Vesikeskuslämmitys - Vattencentralvärme	42	6	0.0	141	11	0.0	268	3	0.0
Ilmakeskuslämmitys - Luftcentralvärme	14	2	0.0	3	0	0.0	3	0	0.0
Suora sähkölämmitys - Direkt elvärme	1152	85	0.1	-	-	-	-	-	-
Uuni- t. kaminialämmitys - Ugns- el. kaminuppvärmning	76	4	0.0	2062	95	0.3	116	5	0.1
Ei kiint. lämmityslait. - Inga fasta uppv.anordn.	29	2	0.0	30	1	0.0	240	9	0.1
Tuntematon - Okänt	251	16	0.0	1130	62	0.2	1808	22	0.2
Myynti-, majoitus- ja ravintorakennukset - Butiks-, inkvarterings- och bespinningsbyggnader	13791	2160	3.7	3450	343	1.0	3703	226	2.6
Vesikeskuslämmitys - Vattencentralvärme	686	168	0.3	1989	201	0.6	1591	112	1.3
Ilmakeskuslämmitys - Luftcentralvärme	186	103	0.2	14	9	0.0	18	10	0.1
Suora sähkölämmitys - Direkt elvärme	12793	1857	3.2	-	-	-	-	-	-
Uuni- t. kaminialämmitys - Ugns- el. kaminuppvärmning	94	13	0.0	1382	129	0.4	36	2	0.0
Ei kiint. lämmityslait. - Inga fasta uppv.anordn.	100	17	0.0	24	2	0.0	619	46	0.6
Tuntematon - Okänt	32	2	0.0	41	3	0.0	1439	55	0.6
Hoitoalan rakennukset - Vårdbyggnader	716	302	0.6	140	86	0.3	182	64	0.6
Vesikeskuslämmitys - Vattencentralvärme	81	93	0.2	85	76	0.2	47	19	0.2
Ilmakeskuslämmitys - Luftcentralvärme	6	2	0.0	-	-	-	2	3	0.0
Suora sähkölämmitys - Direkt elvärme	615	201	0.3	-	-	-	-	-	-
Uuni- t. kaminialämmitys - Ugns- el. kaminuppvärmning	9	2	0.0	55	11	0.0	2	0	0.0
Ei kiint. lämmityslait. - Inga fasta uppv.anordn.	4	4	0.0	-	-	-	28	6	0.1
Tuntematon - Okänt	-	-	-	-	-	-	103	27	0.3
Toimisto- ja hallintorak. - Kontors- och förvaltningsb.	2264	736	1.3	217	60	0.2	392	176	2.0
Vesikeskuslämmitys - Vattencentralvärme	174	103	0.2	123	40	0.1	109	88	0.8
Ilmakeskuslämmitys - Luftcentralvärme	36	32	0.1	2	0	0.0	5	3	0.0
Suora sähkölämmitys - Direkt elvärme	2017	686	1.0	-	-	-	-	-	-
Uuni- t. kaminialämmitys - Ugns- el. kaminuppvärmning	23	5	0.0	90	19	0.1	1	0	0.0
Ei kiint. lämmityslait. - Inga fasta uppv.anordn.	9	9	0.0	-	-	-	34	16	0.2
Tuntematon - Okänt	6	1	0.0	2	0	0.0	243	90	1.0
Kokoontuotusrakennukset - Byggnader för samlingslok.	3426	993	1.7	1007	186	0.6	1702	289	3.3
Vesikeskuslämmitys - Vattencentralvärme	141	74	0.1	220	49	0.1	626	145	1.6
Ilmakeskuslämmitys - Luftcentralvärme	94	70	0.1	5	3	0.0	12	5	0.1
Suora sähkölämmitys - Direkt elvärme	3091	817	1.4	-	-	-	-	-	-
Uuni- t. kaminialämmitys - Ugns- el. kaminuppvärmning	60	15	0.0	769	142	0.4	7	2	0.0
Ei kiint. lämmityslait. - Inga fasta uppv.anordn.	30	15	0.0	8	1	0.0	446	99	1.1
Tuntematon - Okänt	10	1	0.0	5	0	0.0	611	39	0.4

Alue, käyttötarkoitus, lämmitystapa Område, användningssyfte, uppvärmingssätt	Kaikki rakennukset Alla byggnader		Lämmitysaine/lämmönlähde - Bränsle för uppvärmning/värmekälla								
	Kpl - St	Kerros- ala 1000 m2 Vånings- area 1000 m2	Kauko- tai aluelämpö Fjärr- eller regionvärme			Öljy, kaasu Olja, gas			Kivihiili Stenkol		
			Kpl - St	Kerrosala Våningsarea		Kpl - St	Kerrosala Våningsarea		Kpl - St	Kerrosala Våningsarea	
				1000 m2	%		1000 m2	%		1000 m2	%
KOKO MAA - HELA LANDET											
<b>Opetusrakennukset - Undervisningsbyggnader</b>	8622	14090	2638	8533	6.6	3784	4509	5.3	14	16	1.3
Vesikeskuslämmitys - Vattencentralvärme	7149	13393	2608	8429	6.5	3738	4435	5.2	13	16	1.2
Iläakeskuslämmitys - Luftcentralvärme	61	150	30	104	0.1	21	37	0.0	1	1	0.0
Suora sähkölämmitys - Direkt elvärme	843	312	-	-	-	-	-	-	-	-	-
Uuni- t. kaminalämmitys - Ugns- el. kaminuppvärmning	368	123	-	-	-	11	8	0.0	-	-	-
Ei kiint. lämmityslait. - Inga fasta uppv.anordn.	32	31	-	-	-	9	23	0.0	-	-	-
Tuntematon - Okänt	169	82	-	-	-	5	7	0.0	-	-	-
<b>Teollisuusrakennukset - Industribyggnader</b>	29661	35467	4461	14661	11.3	9627	13204	15.6	134	228	18.0
Vesikeskuslämmitys - Vattencentralvärme	16233	25820	3855	12651	9.8	7359	10544	12.5	116	138	10.8
Iläakeskuslämmitys - Luftcentralvärme	3174	5407	596	2010	1.6	1835	2488	2.9	9	89	7.0
Suora sähkölämmitys - Direkt elvärme	5872	2588	-	-	-	-	-	-	-	-	-
Uuni- t. kaminalämmitys - Ugns- el. kaminuppvärmning	740	187	-	-	-	183	57	0.1	4	1	0.0
Ei kiint. lämmityslait. - Inga fasta uppv.anordn.	1834	1112	-	-	-	113	100	0.1	3	0	0.0
Tuntematon - Okänt	1808	383	-	-	-	37	15	0.0	2	0	0.0
<b>Liikenteen rakennukset - Trafikbyggnader</b>	37880	7380	1461	1984	1.5	4930	2420	2.9	45	9	0.7
Vesikeskuslämmitys - Vattencentralvärme	24776	5471	1357	1799	1.4	4062	2081	2.5	40	8	0.7
Iläakeskuslämmitys - Luftcentralvärme	1074	553	104	185	0.1	711	301	0.4	4	1	0.1
Suora sähkölämmitys - Direkt elvärme	6197	739	-	-	-	-	-	-	-	-	-
Uuni- t. kaminalämmitys - Ugns- el. kaminuppvärmning	477	71	-	-	-	90	18	0.0	1	0	0.0
Ei kiint. lämmityslait. - Inga fasta uppv.anordn.	2016	315	-	-	-	47	15	0.0	-	-	-
Tuntematon - Okänt	3141	242	-	-	-	20	4	0.0	-	-	-
<b>Muut rakennukset ja tunte- mattomat - Övriga byggnader och okända</b>	17133	9599	1517	3581	2.8	2753	2831	3.3	42	19	1.5
Vesikeskuslämmitys - Vattencentralvärme	6925	6375	1405	3292	2.5	2222	2285	2.7	34	13	1.0
Iläakeskuslämmitys - Luftcentralvärme	535	785	112	289	0.2	331	398	0.5	1	0	0.0
Suora sähkölämmitys - Direkt elvärme	2039	832	-	-	-	-	-	-	-	-	-
Uuni- t. kaminalämmitys - Ugns- el. kaminuppvärmning	699	117	-	-	-	74	22	0.0	1	5	0.4
Ei kiint. lämmityslait. - Inga fasta uppv.anordn.	2193	1066	-	-	-	108	118	0.1	4	1	0.0
Tuntematon - Okänt	4742	445	-	-	-	18	8	0.0	2	0	0.0



Alue, käyttötarkoitus, lämmitystapa Område, användningssyfte, uppvärmingsätt	Lämmitysaine/lämmönlähde - Bränsle för uppvärmning/värmekälla								
	Sähkö Elektricitet			Puu, turve Ved, torv			Muu tai tuntematon Annat eller okänt		
	Kpl - St	Kerrosala Väningsarea		Kpl - St	Kerrosala Väningsarea		Kpl - St	Kerrosala Väningsarea	
		1000 m2	%		1000 m2	%		1000 m2	%

## KOKO MAA - HELA LANDET

<b>Opetusrakennukset -</b>									
Undervisningsbyggnader	966	384	0.7	968	489	1.5	252	157	1.8
Vesikeskuslämmitys -									
Vattencentralvärme	78	55	0.1	649	390	1.2	63	68	0.8
Ilmakeskuslämmitys -									
Luftcentralvärme	6	2	0.0	-	-	-	3	6	0.1
Suora sähkölämmitys -									
Direkt elvärme	843	312	0.5	-	-	-	-	-	-
Uuni- t. kaminalämmitys -									
Ugns- el. kaminuppvärmning	35	14	0.0	318	99	0.3	4	2	0.0
Ei kiint. lämmityslait. -									
Inga fasta uppv.anordn.	1	0	0.0	-	-	-	22	8	0.1
Tuntematon -									
Okänt	3	1	0.0	1	0	0.0	160	74	0.8
<b>Teollisuusrakennukset -</b>									
Industribyggnader	7008	3499	6.1	2517	1483	4.5	6024	2382	25.8
Vesikeskuslämmitys -									
Vattencentralvärme	617	368	0.6	1764	1130	3.4	2622	991	11.1
Ilmakeskuslämmitys -									
Luftcentralvärme	418	434	0.8	207	232	0.7	109	153	1.7
Suora sähkölämmitys -									
Direkt elvärme	5872	2588	4.5	-	-	-	-	-	-
Uuni- t. kaminalämmitys -									
Ugns- el. kaminuppvärmning	40	10	0.0	496	97	0.3	18	2	0.0
Ei kiint. lämmityslait. -									
Inga fasta uppv.anordn.	143	95	0.2	29	19	0.1	1546	898	10.1
Tuntematon -									
Okänt	18	5	0.0	22	5	0.0	1729	338	3.8
<b>Liikenteen rakennukset -</b>									
Trafikbyggnader	6728	854	1.5	990	153	0.6	23526	1960	22.1
Vesikeskuslämmitys -									
Vattencentralvärme	263	67	0.1	570	95	0.3	18484	1421	16.0
Ilmakeskuslämmitys -									
Luftcentralvärme	176	49	0.1	38	6	0.0	42	11	0.1
Suora sähkölämmitys -									
Direkt elvärme	6197	739	1.3	-	-	-	-	-	-
Uuni- t. kaminalämmitys -									
Ugns- el. kaminuppvärmning	15	1	0.0	355	50	0.1	15	1	0.0
Ei kiint. lämmityslait. -									
Inga fasta uppv.anordn.	65	7	0.0	16	2	0.0	1887	290	3.3
Tuntematon -									
Okänt	13	1	0.0	10	1	0.0	3098	237	2.7
<b>Muut rakennukset ja tunte-</b>									
<b>mattomat -</b>									
Övriga byggnader och okända	2464	1050	1.8	1070	245	0.7	9287	1864	21.0
Vesikeskuslämmitys -									
Vattencentralvärme	197	118	0.2	399	133	0.4	2668	533	6.0
Ilmakeskuslämmitys -									
Luftcentralvärme	59	61	0.1	15	6	0.0	17	12	0.1
Suora sähkölämmitys -									
Direkt elvärme	2039	832	1.4	-	-	-	-	-	-
Uuni- t. kaminalämmitys -									
Ugns- el. kaminuppvärmning	42	5	0.0	568	83	0.3	14	2	0.0
Ei kiint. lämmityslait. -									
Inga fasta uppv.anordn.	116	43	0.1	70	21	0.1	1895	883	9.9
Tuntematon -									
Okänt	11	1	0.0	18	2	0.0	4693	434	4.9





## Taulu 2.

---

Rakennukset käyttötarkoituksen, rakentamis- tai perusparantamisvuoden ja kerrosalan mukaan 31.12.1991

### Huomautuksia:

Taulu on kaksikaistainen

### Käsitteet:

Rakentamisvuosi, kerrosala, rakennuksen käyttötarkoitus

### Julkaisu aluejako:

Koko maa ja läänit

Lisäksi arkistoversiona saatavissa:

Lähinnä vastaava kunnittainen taulu on K80 (aluejako: koko maa, läänit seutukaava-alueet kuntamuodon mukaan, pääkaupunkiseutu, kunnat)

### Alkaisemmat julkaisut

1990 SVT, Väestölaskenta 1990 osa 5, taulu 2  
1989 SVT, Asuminen 1991:10, taulu 2  
1988 SVT, Asuminen 1990:3, taulu 2  
1987 SVT, Asuminen 1989:10, taulu 2  
1985 SVT, VI C: 107, osa IV, taulu 3  
1980 SVT, VI C:106, osa X, taulu 4 (804)  
1970 SVT, VI C:104, osa X, taulu 9 (158)  
1960 SVT, VI C:103, osa X, taulu 2 (44A)

## Tabell 2.

---

Byggnader efter användningssyfte, byggnads- eller ombyggnadsår och våningsarea 31.12.1991

### Anmärkningar:

Tabellen är tvåspaltig.

### Begrepp:

Byggnadsår, våningsarea, byggnadens användningssyfte

### Områdesindelning i publikationen:

Hela landet och länen

Desutom tillgänglig som arkivversion:

Motsvarande kommuntabell är K80 (områdesindelning: hela landet, länen, regionplaneområdena enligt kommunform, huvudstadsregionen, kommunerna).

### Tidigare publikationer:

1990 FOS, Folkräkningen 1990 del 5, tabell 2  
1989 FOS, Boende 1991:10, tabell 2  
1988 FOS, Boende 1990:3, tabell 2  
1987 FOS, Boende 1989:10, tabell 2  
1985 FOS, VI C: 107, del IV, tabell 3  
1980 FOS, VI C:106, del X, tabell 4 (804)  
1970 FOS, VI C:104, del X, tabell 9 (158)  
1960 FOS, VI C:103, del X, tabell 2 (44A)



## 2 Rakennukset käyttötarkoituksen, rakentamisvuoden ja kerrosalan mukaan 31.12.1991

### Byggnader efter användningssyfte, byggnadsår och våningsarea

### Buildings by intended use, year of completion and floorage

Alue, käyttötarkoitus Område, användningssyfte	Raken- nukset yhteensä Byggnad- er inalles	Rakentamisvuosi - Byggnadsår							
		-1920		1921-1939		1940-1949		1950-1959	
		Kpl - St	Kerrosala 1000 m2 Vån.area 1000 m2	Kpl - St	Kerrosala 1000 m2 Vån.area 1000 m2	Kpl - St	Kerrosala 1000 m2 Vån.area 1000 m2	Kpl - St	Kerrosala 1000 m2 Vån.area 1000 m2

#### KOKO MAA - HELA LANDET

Kaikki rakennukset - Alla byggnader	1178115	88029	15245	86564	16451	96208	12877	176682	32353
Varsinaiset asuinrakennukset - Egentliga bostadsbyggnader	1016690	77775	9788	79903	10943	91356	9459	165259	22192
Erilliset pientalot - Fristående småhus	915566	75190	7804	76417	7224	89036	8118	159859	15759
Kytkeytyt pientalot - Sammanbyggda småhus	55252	703	220	447	125	378	116	711	328
Asuinkerrostalot - Flervåningsbostadshus	45872	1882	1764	3039	3594	1942	1224	4689	6104
Muut asuinrakennukset - Övriga bostadsbyggnader	7712	777	52	618	35	528	29	754	41
Myymälä-, majoitus- ja ravitsemisrak.- Butiks-, inkvarterings- o. bespisningsbyggn.	34014	1488	552	1346	659	1133	482	2394	1094
Hoitoalan rakennukset - Vårdbyggnader	5953	430	432	371	579	245	187	567	841
Toimisto- ja hallintorakennukset - Kontors- och förvaltningsbyggnader	10139	845	1283	508	688	384	368	980	958
Kokoontumisrak. - Byggn. för samlingslokaler	10511	1727	711	850	442	355	150	812	395
Opetusrakennukset - Undervisningsbyggnader	8522	966	739	850	771	285	297	1642	2570
Teollisuusrakennukset - Industribyggnader	29861	904	1206	1038	1780	1001	1433	2029	2825
Liikenteen rakennukset - Trafikbyggnader	37680	426	160	454	183	378	123	1188	612
Muut rakennukset ja tuntemattomat - Övriga byggnader och okända	17133	691	322	595	371	543	339	1057	825

#### UUDENMAAN LÄÄNI NYLANDS LÄN

Kaikki rakennukset - Alla byggnader	189956	12553	4543	13221	5563	13054	2437	25848	7769
Varsinaiset asuinrakennukset - Egentliga bostadsbyggnader	162916	10729	2465	11873	3793	12240	1630	24772	5081
Erilliset pientalot - Fristående småhus	135147	9794	1134	10596	1085	11749	1137	23051	2371
Kytkeytyt pientalot - Sammanbyggda småhus	12528	111	32	36	10	40	12	241	141
Asuinkerrostalot - Flervåningsbostadshus	15241	824	1299	1241	2698	451	481	1480	2569
Muut asuinrakennukset - Övriga bostadsbyggnader	1714	189	15	139	9	130	6	232	12
Myymälä-, majoitus- ja ravitsemisrak.- Butiks-, inkvarterings- o. bespisningsbyggn.	3813	285	160	210	171	137	85	350	207
Hoitoalan rakennukset - Vårdbyggnader	1319	124	142	85	213	52	95	106	165
Toimisto- ja hallintorakennukset - Kontors- och förvaltningsbyggnader	2228	297	890	138	355	72	138	189	399
Kokoontumisrak. - Byggn. för samlingslokaler	1629	329	206	147	162	60	29	133	97
Opetusrakennukset - Undervisningsbyggnader	1422	171	211	136	228	26	37	212	578
Teollisuusrakennukset - Industribyggnader	4895	144	251	222	405	155	300	383	730
Liikenteen rakennukset - Trafikbyggnader	6663	83	74	107	75	59	20	254	258
Muut rakennukset ja tuntemattomat - Övriga byggnader och okända	3555	211	119	163	153	112	95	237	231



Alue, käyttötarkoitus Område, användningssyfte	Rakentamisvuosi - Byggnadsår							
	1960-1969		1970-1979		1980-1989		1990-	
	Kp1 - St	Kerrosala 1000 m2 Vån.area	Kp1 - St	Kerrosala 1000 m2 Vån.area	Kp1 - St	Kerrosala 1000 m2 Vån.area	Kp1 - St	Kerrosala 1000 m2 Vån.area

**KOKO MAA - HELA LANDET**

Kaikki rakennukset - Alla byggnader	137734	44296	197127	72329	316054	99107	60422	20886
Varsinaiset asuinrakennukset - Egentliga bostadsbyggnader	123103	28429	172549	47952	244984	59456	53973	14240
Erilliset pientalot - Fristående småhus	112320	13064	147794	20338	203621	30851	43809	7045
Kytkeytyt pientalot - Sammanbyggda småhus	2945	1853	13087	6654	30057	12079	6736	2440
Asuinkeuhkotalot - Flervåningsbostadshus	7838	13712	11668	20951	11306	18526	3428	4756
Muut asuinrakennukset - Övriga bostadsbyggnader	500	31	1201	56	1747	107	265	18
Myymälä-, majoitus- ja ravitsemisrak.- Butiks-, inkvarterings- o. bespäningsbyggn.	3653	2048	6632	3567	14881	6615	1125	1381
Hoitoalan rakennukset - Vårdbyggnader	643	1124	924	1506	2239	2519	373	478
Toimisto- ja hallintorakennukset - Kontors- och förvaltningsbyggnader	1238	1463	1548	2727	3794	6080	580	1178
Kokoontumisrak. - Byggn. för samlingslokaler	847	602	1254	1028	3650	2387	325	282
Opetusrakennukset - Undervisningsbyggnader	997	2454	904	2375	2382	4050	366	762
Teollisuusrakennukset - Industribyggnader	3199	5610	6238	9203	12503	11162	899	1787
Liikenteen rakennukset - Trafikbyggnader	2231	1028	3819	1387	25264	3506	492	290
Muut rakennukset ja tuntemattomat - Övriga byggnader och okända	1323	1506	2258	2527	4610	3123	2024	491

**UUDEMAAN LÄÄNI  
NYLANDS LÄN**

Kaikki rakennukset - Alla byggnader	22721	12185	30801	18117	54645	24845	11897	5646
Varsinaiset asuinrakennukset - Egentliga bostadsbyggnader	20129	8079	26697	11757	44071	14523	10981	3837
Erilliset pientalot - Fristående småhus	16672	2094	20031	3084	33417	5543	8478	1479
Kytkeytyt pientalot - Sammanbyggda småhus	842	543	3223	1613	6657	2831	1344	549
Asuinkeuhkotalot - Flervåningsbostadshus	2515	5442	3443	7061	3997	6149	1159	1808
Muut asuinrakennukset - Övriga bostadsbyggnader	120	6	305	10	316	15	26	2
Myymälä-, majoitus- ja ravitsemisrak.- Butiks-, inkvarterings- o. bespäningsbyggn.	458	375	743	636	1404	1162	99	191
Hoitoalan rakennukset - Vårdbyggnader	156	366	220	392	484	548	65	93
Toimisto- ja hallintorakennukset - Kontors- och förvaltningsbyggnader	244	619	334	1308	785	2575	112	476
Kokoontumisrak. - Byggn. för samlingslokaler	126	163	183	248	522	467	55	71
Opetusrakennukset - Undervisningsbyggnader	197	631	168	477	424	1008	56	191
Teollisuusrakennukset - Industribyggnader	578	1293	981	1987	1811	2848	159	502
Liikenteen rakennukset - Trafikbyggnader	379	247	592	445	4020	838	64	75
Muut rakennukset ja tuntemattomat - Övriga byggnader och okända	334	406	578	857	808	1061	280	209



Alue, käyttötarkoitus Område, användningssyfte	Raken- nuksia yhteensä Byggnad- er inallis	Rakentamisvuosi - Byggnadsår							
		-1920		1921-1939		1940-1949		1950-1959	
		Kpl - St	Kerrosala 1000 m2 Vän.area 1000 m2	Kpl - St	Kerrosala 1000 m2 Vän.area 1000 m2	Kpl - St	Kerrosala 1000 m2 Vän.area 1000 m2	Kpl - St	Kerrosala 1000 m2 Vän.area 1000 m2

TURUN-PORIN LÄÄNI  
ÅBO-BJÖRNEBORGS LÄN

Kaikki rakennukset - Alla byggnader	192595	21675	3132	17761	2725	17495	2341	27820	4756
Varsinaiset asuinrakennukset - Egentliga bostadsbyggnader	165795	19852	2273	16509	1931	16622	1678	25967	3285
Erilliset pientalot - Fristående småhus	153018	19150	2000	16927	1638	18242	1500	25281	2507
Kyttetyt pientalot - Sammanbyggda småhus	8124	403	135	257	73	122	33	123	47
Asuinkerrostalot - Flervåningsbostadshus	5653	299	138	315	220	258	145	553	731
Muut asuinrakennukset - Övriga bostadsbyggnader	1228	201	12	106	6	83	5	83	4
Myymäla-, majoitus- ja ravitsemisrak.- Butiks-, inkvarterings- o. bespisningsbyggn.	4667	341	104	272	136	191	82	355	165
Holtoalan rakennukset - Vårdbyggnader	562	57	54	74	136	35	20	85	98
Toimisto- ja hallintorakennukset - Kontors- och förvaltningsbyggnader	1586	175	100	98	78	75	43	208	134
Kokoontumisrak. - Byggn. för samlingslokaler	1688	385	129	135	51	45	19	112	53
Opetusrakennukset - Undervisningsbyggnader	1232	200	135	149	106	44	85	210	332
Teollisuusrakennukset - Industribyggnader	5397	242	235	207	193	229	325	417	470
Liikenteen rakennukset - Trafikbyggnader	5700	71	15	99	32	72	30	207	74
Muut rakennukset ja tuntemattomat - Övriga byggnader och okända	3340	160	64	112	58	99	54	176	141

HÄMEEN LÄÄNI  
TAVASTENUS LÄN

Kaikki rakennukset - Alla byggnader	148259	10524	1842	13475	2404	14758	2208	22958	4553
Varsinaiset asuinrakennukset - Egentliga bostadsbyggnader	128329	9423	1129	12542	1433	14035	1525	21562	3225
Erilliset pientalot - Fristående småhus	113612	8053	970	11785	1113	13450	1238	20895	2075
Kyttetyt pientalot - Sammanbyggda småhus	7198	73	18	40	9	52	19	71	29
Asuinkerrostalot - Flervåningsbostadshus	7519	297	141	706	312	523	269	795	1121
Muut asuinrakennukset - Övriga bostadsbyggnader	1135	108	7	106	5	85	5	110	6
Myymäla-, majoitus- ja ravitsemisrak.- Butiks-, inkvarterings- o. bespisningsbyggn.	3754	186	61	164	75	114	57	282	131
Holtoalan rakennukset - Vårdbyggnader	701	58	53	46	64	34	12	77	112
Toimisto- ja hallintorakennukset - Kontors- och förvaltningsbyggnader	1142	89	62	66	84	41	33	88	77
Kokoontumisrak. - Byggn. för samlingslokaler	1298	234	90	124	59	49	33	104	64
Opetusrakennukset - Undervisningsbyggnader	947	136	109	98	81	31	43	158	321
Teollisuusrakennukset - Industribyggnader	4235	137	248	175	512	197	358	255	389
Liikenteen rakennukset - Trafikbyggnader	4541	47	20	63	25	64	24	155	67
Muut rakennukset ja tuntemattomat - Övriga byggnader och okända	2167	95	53	90	64	108	117	145	150



Alue, käyttötarkoitus Område, användningssyfte	Rakentamivuosi - Byggnadsår							
	1960-1969		1970-1979		1980-1989		1990-	
	Kpl - St	Kerrosala 1000 m <sup>2</sup> Vän.area 1000 m <sup>2</sup>	Kpl - St	Kerrosala 1000 m <sup>2</sup> Vän.area 1000 m <sup>2</sup>	Kpl - St	Kerrosala 1000 m <sup>2</sup> Vän.area 1000 m <sup>2</sup>	Kpl - St	Kerrosala 1000 m <sup>2</sup> Vän.area 1000 m <sup>2</sup>

TURUN-PORIN LÄÄNI  
ÅBO-BJÖRNEBORGS LÄN

Kaikki rakennukset - Alla byggnader	21789	6510	30376	11281	43387	13616	8146	2684
Varsinaiset asuinrakennukset - Egentliga bostadsbyggnader	19406	4185	26745	7346	33029	7972	7084	1809
Erilliset pientalot - Fristående småhus	17994	2136	23367	3320	27678	4253	5872	969
Kytkeyt pientalot - Sammanbyggda småhus	418	207	1681	805	4256	1832	892	343
Asuinkerrostalot - Flervåningsbostadshus	994	1822	1797	3221	1095	1887	320	497
Muut asuinrakennukset - Övriga bostadsbyggnader	74	5	199	9	242	14	44	3
Myymälä-, majoitus- ja ravitsemisrak.- Butiks-, inkvarterings- o. bespisningsbyggn.	622	279	793	617	1804	866	170	209
Hoitotalon rakennukset - Vårdbyggnader	72	113	124	212	316	438	69	70
Toimisto- ja hallintorakennukset - Kontors- och förvaltningsbyggnader	230	163	238	266	538	663	71	114
Kokoontumisrak. - Byggn. för samlingslokaler	132	90	178	149	513	294	49	46
Opetusrakennukset - Undervisningsbyggnader	138	380	117	283	282	444	50	116
Teollisuusrakennukset - Industribyggnader	609	830	1152	1804	2084	1947	98	209
Liikenteen rakennukset - Trafikbyggnader	371	187	466	191	3906	578	71	42
Muut rakennukset ja tuntemattomat - Övriga byggnader och okända	235	308	373	405	673	400	450	65

HÄMEEN LÄÄNI  
TAVASTEHS LÄN

Kaikki rakennukset - Alla byggnader	16904	6668	22443	10144	37470	13809	7647	2627
Varsinaiset asuinrakennukset - Egentliga bostadsbyggnader	14068	4031	19574	6856	29110	7997	6848	1895
Erilliset pientalot - Fristående småhus	12416	1481	16129	2311	23443	3602	5483	890
Kytkeyt pientalot - Sammanbyggda småhus	280	167	1619	879	4110	1765	935	348
Asuinkerrostalot - Flervåningsbostadshus	1372	2393	1826	3666	1557	2629	430	657
Muut asuinrakennukset - Övriga bostadsbyggnader	74	4	140	6	258	18	48	3
Myymälä-, majoitus- ja ravitsemisrak.- Butiks-, inkvarterings- o. bespisningsbyggn.	384	295	737	489	1611	961	108	119
Hoitotalon rakennukset - Vårdbyggnader	76	137	96	233	243	306	37	63
Toimisto- ja hallintorakennukset - Kontors- och förvaltningsbyggnader	146	177	170	247	444	678	62	103
Kokoontumisrak. - Byggn. för samlingslokaler	116	67	168	149	376	370	36	29
Opetusrakennukset - Undervisningsbyggnader	73	251	99	297	271	682	48	110
Teollisuusrakennukset - Industribyggnader	493	1204	868	1432	1686	2067	139	235
Liikenteen rakennukset - Trafikbyggnader	305	209	321	160	2872	399	62	25
Muut rakennukset ja tuntemattomat - Övriga byggnader och okända	170	294	270	285	619	432	259	44



Alue, käyttötarkoitus Område, användningssyfte	Raken- nuksia yhteensä Byggnad- er inallies	Rakentamisvuosi - Byggnadsår							
		-1920		1921-1939		1940-1949		1950-1959	
		Kpl - St	Kerrosala 1000 m2 Vän.area 1000 m2	Kpl - St	Kerrosala 1000 m2 Vän.area 1000 m2	Kpl - St	Kerrosala 1000 m2 Vän.area 1000 m2	Kpl - St	Kerrosala 1000 m2 Vän.area 1000 m2

 KYMEN LÄÄNI  
 KYMMENE LÄN

Kaikki rakennukset - Alla byggnader	88402	6954	910	8023	1301	7985	983	14770	2512
Varsinaiset asuinrakennukset - Egentliga bostadsbyggnader	77716	6463	665	7545	795	7597	776	13985	1736
Erilliset pientalot - Fristående småhus	71523	6356	619	7325	678	7453	709	13658	1388
Kytkeytyt pientalot - Sammanbyggda småhus	3270	24	9	20	6	46	16	28	10
Asuinkerrostalot - Flervåningsbostadshus	2923	83	38	200	112	98	52	300	338
Muut asuinrakennukset - Övriga bostadsbyggnader	349	49	4	39	2	25	1	28	2
Myymälä-, majoitus- ja ravitsemisrak.- Butiks-, inkvarterings- o. bespisningsbyggn.	2382	101	39	91	34	120	38	192	90
Hoitoalan rakennukset - Vårdbyggnader	398	22	16	17	18	21	13	45	56
Toimisto- ja hallintorakennukset - Kontors- och förvaltningsbyggnader	711	48	28	45	47	37	43	63	49
Kokoontumisrak. - Byggn. för samlingslokaler	753	103	45	82	30	31	19	55	23
Opetusrakennukset - Undervisningsbyggnader	514	54	38	63	68	14	10	99	170
Teollisuusrakennukset - Industribyggnader	1988	47	55	76	255	66	64	147	305
Liikenteen rakennukset - Trafikbyggnader	2524	22	5	24	6	23	8	72	24
Muut rakennukset ja tuntemattomat - Övriga byggnader och okända	1087	45	16	61	34	51	11	83	57

 MIKKELIN LÄÄNI  
 S:T MICHELS LÄN

Kaikki rakennukset - Alla byggnader	66998	4541	631	4512	524	4885	560	8957	1231
Varsinaiset asuinrakennukset - Egentliga bostadsbyggnader	49173	4189	457	4217	381	4641	432	8445	921
Erilliset pientalot - Fristående småhus	44667	4133	443	4174	365	4562	399	8263	777
Kytkeytyt pientalot - Sammanbyggda småhus	2687	11	3	8	3	11	3	21	8
Asuinkerrostalot - Flervåningsbostadshus	1819	25	10	35	13	68	29	161	136
Muut asuinrakennukset - Övriga bostadsbyggnader	346	30	2	21	1	22	1	24	1
Myymälä-, majoitus- ja ravitsemisrak.- Butiks-, inkvarterings- o. bespisningsbyggn.	2457	98	28	75	31	76	42	122	55
Hoitoalan rakennukset - Vårdbyggnader	297	22	41	18	10	16	7	27	28
Toimisto- ja hallintorakennukset - Kontors- och förvaltningsbyggnader	459	25	11	17	10	21	19	44	25
Kokoontumisrak. - Byggn. för samlingslokaler	528	74	29	48	15	20	5	39	13
Opetusrakennukset - Undervisningsbyggnader	436	50	19	41	35	8	9	88	79
Teollisuusrakennukset - Industribyggnader	1311	39	35	41	31	45	35	83	67
Liikenteen rakennukset - Trafikbyggnader	1285	22	4	21	6	17	5	46	22
Muut rakennukset ja tuntemattomat - Övriga byggnader och okända	705	12	5	13	4	19	5	39	19



Alue, käyttötarkoitus Område, användningssyfte	Rakentamisvuosi - Byggnadsår							
	1960-1969		1970-1979		1980-1989		1990-	
	Kpl - St	Kerrosala 1000 m <sup>2</sup> Vän.area 1000 m <sup>2</sup>	Kpl - St	Kerrosala 1000 m <sup>2</sup> Vän.area 1000 m <sup>2</sup>	Kpl - St	Kerrosala 1000 m <sup>2</sup> Vän.area 1000 m <sup>2</sup>	Kpl - St	Kerrosala 1000 m <sup>2</sup> Vän.area 1000 m <sup>2</sup>

 KYMEN LÄÄNI  
 KYMENE LÄN

Kaikki rakennukset - Alla byggnader	11730	3122	13617	4592	19903	6087	4118	1429
Varsinaiset asuinrakennukset - Egentliga bostadsbyggnader	10679	1969	12057	3166	15304	3616	3643	926
Erilliset pientalot - Fristående småhus	10007	1184	10434	1455	12854	1909	3013	467
Kytkeytyt pientalot - Sammanbyggda småhus	181	109	822	420	1749	700	387	147
Asuinkerrostalot - Flervåningsbostadshus	491	676	801	1290	701	1006	243	312
Muut asuinrakennukset - Övriga bostadsbyggnader	27	2	47	4	72	4	12	1
Myyvälä-, majoitus- ja ravitsemisrak.- Butiks-, inkvarterings- o. bespisningsbyggn.	285	158	490	241	911	485	92	121
Hoitoalan rakennukset - Vårdbyggnader	58	102	49	57	141	166	35	45
Toimisto- ja hallintorakennukset - Kontors- och förvaltningsbyggnader	86	81	98	121	270	312	44	81
Kokoontumisrak. - Byggn. för samlingslokaler	65	38	80	62	271	186	31	23
Opetusrakennukset - Undervisningsbyggnader	55	104	52	140	140	296	21	54
Teollisuusrakennukset - Industribyggnader	213	479	344	498	844	608	74	100
Liikenteen rakennukset - Trafikbyggnader	175	80	248	90	1692	211	41	22
Muut rakennukset ja tuntemattomat - Övriga byggnader och okända	87	110	152	214	258	204	125	54

 MIKKELIN LÄÄNI  
 S:T MICHELS LÄN

Kaikki rakennukset - Alla byggnader	6335	1546	8963	2662	15003	4206	2881	912
Varsinaiset asuinrakennukset - Egentliga bostadsbyggnader	5556	1032	7486	1842	11672	2810	2640	662
Erilliset pientalot - Fristående småhus	5121	590	5444	857	9579	1415	2053	320
Kytkeytyt pientalot - Sammanbyggda småhus	117	54	542	276	1573	586	396	128
Asuinkerrostalot - Flervåningsbostadshus	318	388	500	709	520	809	191	214
Muut asuinrakennukset - Övriga bostadsbyggnader	19	1	64	3	98	6	9	1
Myyvälä-, majoitus- ja ravitsemisrak.- Butiks-, inkvarterings- o. bespisningsbyggn.	311	87	561	138	1087	300	51	53
Hoitoalan rakennukset - Vårdbyggnader	27	42	59	44	104	109	19	56
Toimisto- ja hallintorakennukset - Kontors- och förvaltningsbyggnader	48	42	75	87	191	192	23	32
Kokoontumisrak. - Byggn. för samlingslokaler	35	16	61	57	201	125	13	14
Opetusrakennukset - Undervisningsbyggnader	57	100	47	62	123	204	12	18
Teollisuusrakennukset - Industribyggnader	128	166	285	332	601	457	30	46
Liikenteen rakennukset - Trafikbyggnader	102	37	251	55	741	125	12	23
Muut rakennukset ja tuntemattomat - Övriga byggnader och okända	52	34	74	43	185	78	72	7

Alue, käyttötarkoitus Deråde, användningssyfte	Raken- nukset yhteensä Byggnä- der inalles	Rakentamivuosi - Byggnadsår							
		-1920		1921-1939		1940-1949		1950-1959	
		Kpl	St	Kerrosala 1000 m <sup>2</sup> Vän.area 1000 m <sup>2</sup>	Kpl	St	Kerrosala 1000 m <sup>2</sup> Vän.area 1000 m <sup>2</sup>	Kpl	St

 POHJOIS-KARJALAN LÄÄNI  
 NORRA KARELENS LÄN

Kaikki rakennukset - Alla byggnader	51154	2336	259	3253	315	4784	418	8826	1116
Varsinaiset asuinrakennukset - Egentliga bostadsbyggnader	44443	2137	198	3057	253	4612	371	8308	814
Erilliset pientalot - Fristående småhus	40389	2119	194	3019	237	4566	360	8154	726
Kytkeytyt pientalot - Sammanbyggda småhus	2739	4	1	5	3	14	3	32	12
Asuinkeuhkot - Flervåningsbostadshus	1315	14	3	33	14	32	8	122	76
Muut asuinrakennukset - Övriga bostadsbyggnader	320	21	1	21	1	25	1	36	2
Myynti-, majoitus- ja ravitsemisrak - Butiks-, inkvarterings- o. bespisningsbyggn.	1721	39	8	47	15	56	19	112	62
Hoitoalan rakennukset - Vårdbyggnader	242	6	2	9	4	13	3	26	28
Toimisto- ja hallintorakennukset - Kontors- och förvaltningsbyggnader	378	17	8	14	8	12	3	31	18
Kokoontumisrak. - Byggn. för samlingslokaler	470	49	17	38	9	19	5	46	13
Opetusrakennukset - Undervisningsbyggnader	486	28	10	33	16	17	8	120	104
Teollisuusrakennukset - Industribyggnader	1136	16	11	15	6	14	5	64	60
Liikenteen rakennukset - Trafikbyggnader	1382	12	2	10	2	8	1	52	16
Muut rakennukset ja tuntemattomat - Övriga byggnader och okända	696	11	3	9	2	8	2	31	21

 KUOPION LÄÄNI  
 KUOPIO LÄN

Kaikki rakennukset - Alla byggnader	62533	3196	662	4431	657	5380	612	10427	1604
Varsinaiset asuinrakennukset - Egentliga bostadsbyggnader	54221	2777	320	4071	401	5166	476	8846	1111
Erilliset pientalot - Fristående småhus	48676	2722	299	3983	354	5075	438	9636	909
Kytkeytyt pientalot - Sammanbyggda småhus	3219	14	5	21	9	19	6	13	4
Asuinkeuhkot - Flervåningsbostadshus	2326	41	16	67	38	72	31	196	198
Muut asuinrakennukset - Övriga bostadsbyggnader	367	22	2	25	2	25	1	53	3
Myynti-, majoitus- ja ravitsemisrak - Butiks-, inkvarterings- o. bespisningsbyggn.	1816	79	35	70	38	45	15	132	60
Hoitoalan rakennukset - Vårdbyggnader	306	25	28	24	31	16	11	35	144
Toimisto- ja hallintorakennukset - Kontors- och förvaltningsbyggnader	485	41	41	24	10	15	7	44	60
Kokoontumisrak. - Byggn. för samlingslokaler	686	88	31	63	19	20	5	63	17
Opetusrakennukset - Undervisningsbyggnader	527	61	40	57	48	18	8	91	143
Teollisuusrakennukset - Industribyggnader	1439	41	142	45	91	37	75	71	49
Liikenteen rakennukset - Trafikbyggnader	1928	32	8	27	11	12	2	39	15
Muut rakennukset ja tuntemattomat - Övriga byggnader och okända	789	30	15	25	6	25	11	54	22



Alue, käyttötarkoitus Område, användningssyfte	Rakentamivuosi - Byggnadsår							
	1960-1969		1970-1979		1980-1989		1990-	
	Kpl - St	Kerrosala 1000 m <sup>2</sup> Vän.area 1000 m <sup>2</sup>	Kpl - St	Kerrosala 1000 m <sup>2</sup> Vän.area 1000 m <sup>2</sup>	Kpl - St	Kerrosala 1000 m <sup>2</sup> Vän.area 1000 m <sup>2</sup>	Kpl - St	Kerrosala 1000 m <sup>2</sup> Vän.area 1000 m <sup>2</sup>

 POHJOIS-KARJALAN LÄÄNI  
 NORRA KARELENS LÄN

Kaikki rakennukset - Alla byggnader	5354	1056	8082	2296	14982	3938	2754	913
Varsinaiset asuinrakennukset - Egentliga bostadsbyggnader	4848	723	7066	1662	11730	2507	2377	555
Erilliset pientalot - Fristående småhus	4603	503	5967	762	9711	1408	1946	290
Kytkeytyt pientalot - Sammanbyggda småhus	90	42	751	342	1538	546	302	95
Asuinkerrostalot - Flervåningsbostadshus	155	178	348	457	481	553	129	170
Muut asuinrakennukset - Övriga bostadsbyggnader	16	2	44	2	77	4	23	2
Myyvälä-, majoitus- ja ravitsemisrak.- Butiks-, inkvarterings- o. bespisningsbyggn.	144	59	317	121	825	257	95	97
Hoitoalan rakennukset - Vårdbyggnader	20	13	47	57	107	132	11	23
Toimisto- ja hallintorakennukset - Kontors- och förvaltningsbyggnader	42	42	55	50	172	167	32	58
Kokoontumisrak. - Byggn. för samlingslokaler	31	13	58	30	171	81	21	15
Opetusrakennukset - Undervisningsbyggnader	41	62	44	51	148	227	27	59
Teollisuusrakennukset - Industribyggnader	90	51	252	342	583	324	49	76
Liikenteen rakennukset - Trafikbyggnader	85	24	139	35	952	134	28	12
Muut rakennukset ja tuntemattomat - Övriga byggnader och okända	36	37	60	37	217	106	91	16

 KUOPION LÄÄNI  
 KUOPID LÄN

Kaikki rakennukset - Alla byggnader	6591	1803	10388	3404	18078	5253	3359	1054
Varsinaiset asuinrakennukset - Egentliga bostadsbyggnader	5902	1212	8983	2286	14169	3259	3028	776
Erilliset pientalot - Fristående småhus	5357	599	7629	1005	11642	1875	2354	365
Kytkeytyt pientalot - Sammanbyggda småhus	165	85	752	375	1781	572	447	155
Asuinkerrostalot - Flervåningsbostadshus	380	528	602	906	746	922	217	255
Muut asuinrakennukset - Övriga bostadsbyggnader	27	2	45	3	122	12	23	2
Myyvälä-, majoitus- ja ravitsemisrak.- Butiks-, inkvarterings- o. bespisningsbyggn.	180	115	380	180	818	373	72	101
Hoitoalan rakennukset - Vårdbyggnader	29	37	42	80	111	131	22	17
Toimisto- ja hallintorakennukset - Kontors- och förvaltningsbyggnader	52	47	70	97	203	257	29	34
Kokoontumisrak. - Byggn. för samlingslokaler	54	35	92	46	238	166	19	24
Opetusrakennukset - Undervisningsbyggnader	61	139	46	125	182	217	25	35
Teollisuusrakennukset - Industribyggnader	132	129	335	392	574	522	39	56
Liikenteen rakennukset - Trafikbyggnader	95	37	252	70	1319	185	29	12
Muut rakennukset ja tuntemattomat - Övriga byggnader och okända	59	51	112	125	252	139	73	8



Alue, käyttötarkoitus Område, användningssyfte	Raken- nuksia yhteensä Byggnad- er inalles	Rakentamisvuosi - Byggnadsår							
		- 1920		1921-1939		1940-1949		1950-1959	
		Kpl - St	Kerrosala 1000 m2 Vän.area 1000 m2	Kpl - St	Kerrosala 1000 m2 Vän.area 1000 m2	Kpl - St	Kerrosala 1000 m2 Vän.area 1000 m2	Kpl - St	Kerrosala 1000 m2 Vän.area 1000 m2

 KESKI-SUOMEN LÄÄNI  
 MELLERSTA FINLANDS LÄN

Kaikki rakennukset - Alla byggnader	65730	3494	472	5209	646	6520	661	11469	1737
Varsinaiset asuinrakennukset - Egentliga bostadsbyggnader	67410	3181	338	4841	441	5274	519	10853	1199
Erilliset pientalot - Fristående småhus	52436	3147	331	4773	406	5168	455	10657	1003
Kytkeytyt pientalot - Sammanbyggda småhus	3051	11	2	12	2	20	8	32	12
Asuinkerrostalot - Flervåningsbostadshus	1923	23	5	56	32	86	56	164	184
Muut asuinrakennukset - Övriga bostadsbyggnader	537	48	3	60	4	42	2	61	3
Myymälä-, majoitus- ja ravitsemisrak.- Butiks-, inkvarterings- o. bespisningsbyggn.	1843	52	16	83	44	63	16	132	53
Hoitotalon rakennukset - Vårdbyggnader	338	16	11	20	25	13	6	26	44
Toimisto- ja hallintorakennukset - Kontors- och förvaltningsbyggnader	483	19	10	16	16	20	7	61	27
Kokoontumisrak. - Byggn. för samlingslokaler	671	65	27	63	30	13	3	47	26
Opetusrakennukset - Undervisningsbyggnader	490	36	25	43	35	17	17	108	192
Teollisuusrakennukset - Industribyggnader	1615	35	34	45	39	50	76	93	159
Liikenteen rakennukset - Trafikbyggnader	1693	21	4	14	3	11	5	45	23
Muut rakennukset ja tuntemattomat - Övriga byggnader och okända	750	21	5	24	9	17	9	53	12

 VAASAN LÄÄNI  
 VASA LÄN

Kaikki rakennukset - Alla byggnader	133791	12533	1762	9994	1350	8679	1111	17852	2781
Varsinaiset asuinrakennukset - Egentliga bostadsbyggnader	115438	11593	1218	9224	949	8244	819	16678	1957
Erilliset pientalot - Fristående småhus	108233	11342	1118	8970	842	8111	763	15279	1694
Kytkeytyt pientalot - Sammanbyggda småhus	4336	30	10	11	3	12	3	53	18
Asuinkerrostalot - Flervåningsbostadshus	2869	221	90	243	104	121	53	346	244
Muut asuinrakennukset - Övriga bostadsbyggnader	400	61	4	58	3	22	2	32	3
Myymälä-, majoitus- ja ravitsemisrak.- Butiks-, inkvarterings- o. bespisningsbyggn.	2861	127	66	168	57	99	53	251	129
Hoitotalon rakennukset - Vårdbyggnader	631	48	52	42	41	15	8	53	48
Toimisto- ja hallintorakennukset - Kontors- och förvaltningsbyggnader	1041	62	97	46	35	25	35	110	73
Kokoontumisrak. - Byggn. för samlingslokaler	1337	244	85	95	39	40	13	95	43
Opetusrakennukset - Undervisningsbyggnader	946	135	89	112	84	17	19	145	196
Teollisuusrakennukset - Industribyggnader	3915	123	116	129	104	129	131	259	232
Liikenteen rakennukset - Trafikbyggnader	5478	76	20	53	12	55	13	141	39
Muut rakennukset ja tuntemattomat - Övriga byggnader och okända	1744	65	15	65	25	33	17	87	51



Alue, käyttötarkoitus Område, användningssyfte	Rakentamisvuosi - Byggnadsår							
	1960-1969		1970-1979		1980-1989		1990-	
	Kpl - St	Kerrosala 1000 m2 Vän.area 1000 m2	Kpl - St	Kerrosala 1000 m2 Vän.area 1000 m2	Kpl - St	Kerrosala 1000 m2 Vän.area 1000 m2	Kpl - St	Kerrosala 1000 m2 Vän.area 1000 m2

 KESKI-SUOMEN LÄÄNI  
 MELLERSTA FINLANDS LÄN

Kaikki rakennukset - Alla byggnader	7174	1844	9841	3156	18141	5177	3771	1393
Varsinaiset asuinrakennukset - Egentliga bostadsbyggnader	6455	1225	8615	2166	14405	3238	3322	867
Erilliset pientalot - Fristående småhus	6026	660	7457	988	12122	1748	2636	408
Kytkeyt pientalot - Sammanbyggda småhus	128	70	636	341	1717	895	484	172
Asuinkekkorastalot - Flervåningsbostadshus	301	495	522	838	566	796	202	287
Muut asuinrakennukset - Övriga bostadsbyggnader	33	3	58	3	99	5	14	1
Myyvälä-, majoitus- ja ravitsemisrak.- Butiks-, inkvarterings- o. bespäningsbyggn.	199	90	318	216	830	394	71	106
Hoitoalan rakennukset - Vårdbyggnader	25	47	46	54	150	132	31	20
Toimisto- ja hallintorakennukset - Kontors- och förvaltningsbyggnader	39	25	64	78	209	260	44	71
Kokoontumisrak. - Byggn. för samlingslokaler	40	24	65	61	235	130	10	3
Opetusrakennukset - Undervisningsbyggnader	49	121	46	140	165	206	27	59
Teollisuusrakennukset - Industribyggnader	123	235	295	274	784	519	83	234
Liikenteen rakennukset - Trafikbyggnader	166	49	243	60	1052	144	34	22
Muut rakennukset ja tuntemattomat - Övriga byggnader och okända	45	24	91	104	222	149	135	10

 VAASAN LÄÄNI  
 VASA LÄN

Kaikki rakennukset - Alla byggnader	15071	3675	24502	6348	36839	9007	6140	1715
Varsinaiset asuinrakennukset - Egentliga bostadsbyggnader	13573	2268	22018	4280	27966	5391	5428	1127
Erilliset pientalot - Fristående småhus	12906	1622	20259	2768	24987	3828	4688	760
Kytkeyt pientalot - Sammanbyggda småhus	206	112	1075	557	2393	886	536	166
Asuinkekkorastalöt - Flervåningsbostadshus	461	634	684	964	586	677	204	201
Muut asuinrakennukset - Övriga bostadsbyggnader	32	2	60	6	85	6	15	1
Myyvälä-, majoitus- ja ravitsemisrak.- Butiks-, inkvarterings- o. bespäningsbyggn.	326	179	475	286	1175	693	134	184
Hoitoalan rakennukset - Vårdbyggnader	77	114	94	99	243	291	32	39
Toimisto- ja hallintorakennukset - Kontors- och förvaltningsbyggnader	143	94	184	170	411	374	57	77
Kokoontumisrak. - Byggn. för samlingslokaler	89	67	163	110	478	209	45	24
Opetusrakennukset - Undervisningsbyggnader	103	259	104	176	254	324	42	60
Teollisuusrakennukset - Industribyggnader	372	623	876	890	1618	1079	111	170
Liikenteen rakennukset - Trafikbyggnader	226	57	414	119	4061	384	65	15
Muut rakennukset ja tuntemattomat - Övriga byggnader och okända	130	111	234	201	548	255	211	29



Alue, käyttötarkoitus Område, användningssyfte	Raken- nuksia yhteensä Byggnat- inallcs	Rakentamisvuosi - Byggnadsår							
		-1920		1921-1939		1940-1949		1950-1959	
		Kpl - St	Kerrosala 1000 m2 Vän.area 1000 m2	Kpl - St	Kerrosala 1000 m2 Vän.area 1000 m2	Kpl - St	Kerrosala 1000 m2 Vän.area 1000 m2	Kpl - St	Kerrosala 1000 m2 Vän.area 1000 m2

 OULUN LÄÄNI  
 ULEÅBORGS LÄN

Kaikki rakennukset - Alla byggnader	118078	5500	710	4331	631	7602	806	17321	2713
Varsinaiset asuinrakennukset - Egentliga bostadsbyggnader	102323	4994	482	3876	357	7276	670	16231	1870
Erilliset pientalot - Fristående småhus	93994	4945	459	3774	313	7149	604	15813	1490
Kytkeytyt pientalot - Samanbyggda småhus	5701	19	5	25	7	18	5	67	29
Asuinkerrostalot - Flervåningsbostadshus	2628	30	18	77	37	109	60	361	361
Muut asuinrakennukset - Övriga bostadsbyggnader	525	26	1	34	2	41	2	66	2
Myymälä-, majoitus- ja ravitsemisrak.- Butiks-, inkvarterings- o. bespisningsbyggn.	3806	108	35	116	41	104	28	260	103
Hoitoalan rakennukset - Vårdbyggnader	582	23	16	28	31	20	7	60	44
Toimisto- ja hallintorakennukset - Kontors- och förvaltningsbyggnader	918	47	29	23	36	25	15	100	55
Kokoontumisrak. - Byggn. för samlingslokaler	1020	125	42	60	19	30	12	67	29
Opetusrakennukset - Undervisningsbyggnader	1028	72	52	94	51	36	28	246	322
Teollisuusrakennukset - Industribyggnader	2573	53	35	51	73	37	38	161	168
Liikenteen rakennukset - Trafikbyggnader	3784	24	5	25	8	10	1	62	38
Muut rakennukset ja tuntemattomat - Övriga byggnader och okända	1519	28	14	24	13	23	6	89	81

 LAPIN LÄÄNI  
 LAPPLANDS LÄN

Kaikki rakennukset - Alla byggnader	61313	1698	201	1674	245	5863	586	8498	1418
Varsinaiset asuinrakennukset - Egentliga bostadsbyggnader	50651	1442	131	1521	131	5269	516	7741	866
Erilliset pientalot - Fristående småhus	47049	1434	130	1484	123	5138	474	7544	720
Kytkeytyt pientalot - Samanbyggda småhus	2249	2	1	2	1	24	7	29	16
Asuinkerrostalot - Flervåningsbostadshus	1353	6	1	35	7	107	35	168	130
Muut asuinrakennukset - Övriga bostadsbyggnader	371	5	-	4	-	25	2	34	2
Myymälä-, majoitus- ja ravitsemisrak.- Butiks-, inkvarterings- o. bespisningsbyggn.	4081	31	5	36	17	121	55	196	53
Hoitoalan rakennukset - Vårdbyggnader	237	6	6	4	2	10	6	33	55
Toimisto- ja hallintorakennukset - Kontors- och förvaltningsbyggnader	514	13	6	18	9	40	24	49	47
Kokoontumisrak. - Byggn. för samlingslokaler	486	38	8	19	6	28	7	49	17
Opetusrakennukset - Undervisningsbyggnader	559	19	10	27	15	56	32	157	126
Teollisuusrakennukset - Industribyggnader	1177	20	30	26	58	26	22	89	204
Liikenteen rakennukset - Trafikbyggnader	2462	15	3	11	6	45	13	91	27
Muut rakennukset ja tuntemattomat - Övriga byggnader och okända	775	9	2	8	2	43	10	69	21



Alue, käyttötarkoitus Område, användningssyfte	Rakentamisvuosi - Byggnadsår							
	1960-1969		1970-1979		1980-1989		1990-	
	Kpl - St	Kerrosala 1000 m2 Vän.area 1000 m2	Kpl - St	Kerrosala 1000 m2 Vän.area 1000 m2	Kpl - St	Kerrosala 1000 m2 Vän.area 1000 m2	Kpl - St	Kerrosala 1000 m2 Vän.area 1000 m2

**OULUN LÄÄNI**  
**ULEÅBORG LÄN**

Kaikki rakennukset - Alla byggnader	15428	3804	24347	6783	35791	8378	6111	1702
Varsinaiset asuinrakennukset - Egentliga bostadsbyggnader	13974	2366	22096	4487	27879	6470	5433	1148
Erilliset pientalot - Fristående småhus	13181	1432	19924	2527	24114	3491	4544	693
Kytkeyt pientalot - Sammanbyggda småhus	323	170	1480	749	3059	1109	699	240
Asuinkerrostalot - Flervåningsbostadshus	470	785	692	1211	706	870	190	216
Muut asuinrakennukset - Övriga bostadsbyggnader	40	3	64	3	167	9	24	2
Myynti-, majoitus- ja ravitsemisrak.- Butiks-, inkvarterings- o. bespisningsbyggn.	390	251	636	401	1952	588	131	141
Hoitoalan rakennukset - Vårdbyggnader	73	118	95	231	229	208	48	44
Toimisto- ja hallintorakennukset - Kontors- och förvaltningsbyggnader	130	124	177	217	339	345	65	87
Kokoontumisrak. - Byggn. för samlingslokaler	101	49	124	70	426	246	30	27
Opetusrakennukset - Undervisningsbyggnader	132	276	98	435	281	353	47	51
Teollisuusrakennukset - Industribyggnader	306	466	557	692	1206	627	86	122
Liikenteen rakennukset - Trafikbyggnader	183	65	313	86	2777	306	60	35
Muut rakennukset ja tuntemattomat - Övriga byggnader och okända	99	96	187	160	535	224	187	45

**LAPIN LÄÄNI**  
**LAPPLANDS LÄN**

Kaikki rakennukset - Alla byggnader	8726	1885	11739	3172	19469	4286	3229	691
Varsinaiset asuinrakennukset - Egentliga bostadsbyggnader	7709	1221	9737	1943	14105	2676	2876	571
Erilliset pientalot - Fristående småhus	7289	774	8779	1093	12671	1768	2458	350
Kytkeyt pientalot - Sammanbyggda småhus	177	93	576	283	1140	426	299	90
Asuinkerrostalot - Flervåningsbostadshus	243	354	382	567	294	382	118	121
Muut asuinrakennukset - Övriga bostadsbyggnader	31	2	47	4	174	12	24	2
Myynti-, majoitus- ja ravitsemisrak.- Butiks-, inkvarterings- o. bespisningsbyggn.	407	140	944	194	2118	493	85	54
Hoitoalan rakennukset - Vårdbyggnader	25	28	47	46	95	151	11	6
Toimisto- ja hallintorakennukset - Kontors- och förvaltningsbyggnader	72	62	94	82	191	206	29	25
Kokoontumisrak. - Byggn. för samlingslokaler	64	32	78	46	184	97	16	6
Opetusrakennukset - Undervisningsbyggnader	88	131	72	167	126	162	9	11
Teollisuusrakennukset - Industribyggnader	136	211	252	532	536	333	27	10
Liikenteen rakennukset - Trafikbyggnader	139	37	354	83	1694	196	24	5
Muut rakennukset ja tuntemattomat - Övriga byggnader och okända	65	31	114	88	246	62	130	2



Alue, käyttötarkoitus Område, användningssyfte	Raken- nuksia yhteensä Byggnat- der inalles	Rakentamisvuosi - Byggnadsår							
		-1920		1921-1939		1940-1949		1950-1959	
		Kpl - St	Kerrosala 1000 m2 Vän.area 1000 m2	Kpl - St	Kerrosala 1000 m2 Vän.area 1000 m2	Kpl - St	Kerrosala 1000 m2 Vän.area 1000 m2	Kpl - St	Kerrosala 1000 m2 Vän.area 1000 m2

 AHVENANMAAN MAAKUNTA  
 LANDSKAPET ÅLAND

Kaikki rakennukset - Alla byggnader	9306	1115	129	870	88	403	53	826	163
Varsinaiset asuinrakennukset - Egentliga bostadsbyggnader	7275	1015	112	627	76	380	46	871	126
Erilliset pientalot - Fristående småhus	6822	995	107	566	68	363	41	827	98
Kytkeytyt pientalot - Sammanbyggda småhus	150	1	-	-	-	-	-	1	1
Asuinkeuhkot - Flervåningsbostadshus	303	19	4	31	8	17	5	43	27
Muut asuinrakennukset - Övriga bostadsbyggnader	420	17	1	5	-	3	-	5	-
Myyvälä-, majoitus- ja ravitsemisrak.- Butiks-, inkvarterings- o. bespisningsbyggn.	804	40	5	14	1	7	2	20	7
Hoitoalan rakennukset - Vårdbyggnader	40	3	1	3	2	-	-	4	17
Toimisto- ja hallintorakennukset - Kontors- och förvaltningsbyggnader	94	11	2	3	1	1	-	3	3
Kokoontumisrak. - Byggn. för samlingslokaler	75	13	3	5	1	-	-	1	-
Opetusrakennukset - Undervisningsbyggnader	55	4	1	7	3	1	-	9	6
Teollisuusrakennukset - Industribyggnader	199	7	3	5	2	5	3	7	2
Liikenteen rakennukset - Trafikbyggnader	240	2	-	-	-	2	1	3	-
Muut rakennukset ja tuntemattomat - Övriga byggnader och okända	104	3	-	1	-	4	1	3	1



Alue, käyttötarkoitus Område, användningssyfte	Rakentamisvuosi - Byggnadsår							
	1960-1969		1970-1979		1980-1989		1990-	
	Kpl - St	Kerrosala 1000 m <sup>2</sup> Vän.area 1000 m <sup>2</sup>	Kpl - St	Kerrosala 1000 m <sup>2</sup> Vän.area 1000 m <sup>2</sup>	Kpl - St	Kerrosala 1000 m <sup>2</sup> Vän.area 1000 m <sup>2</sup>	Kpl - St	Kerrosala 1000 m <sup>2</sup> Vän.area 1000 m <sup>2</sup>

 AHVENANMAAN MAAKUNTA  
 LANDSKAPET ÅLAND

Kaikki rakennukset - Alla byggnader	911	196	1949	375	2346	494	369	108
Varsinaiset asuinrakennukset - Egentliga bostadsbyggnader	804	137	1476	261	1644	288	314	67
Erilliset pientalot - Fristående småhus	748	89	1374	179	1403	211	274	44
Kytetyt pientalot - Sammanbyggda småhus	18	11	30	14	84	31	16	6
Asuinkerostalot - Flervåningsbostadshus	38	37	71	69	57	47	25	17
Muut asuinrakennukset - Övriga bostadsbyggnader	7	-	128	2	37	2	3	-
Myyvälä-, majoitus- ja ravitsemisrak.- Butiks-, inkvarterings- o. bespisningsbyggn.	47	21	238	39	346	43	17	6
Hoitoalan rakennukset - Vårdbyggnader	6	6	6	3	16	9	3	2
Toimisto- ja hallintorakennukset - Kontors- och förvaltningsbyggnader	6	6	9	4	41	41	12	19
Kokoontumisrak. - Byggn. för samlingslokaler	6	9	4	2	35	17	1	-
Opetusrakennukset - Undervisningsbyggnader	3	1	11	23	16	26	2	7
Teollisuusrakennukset - Industribyggnader	19	12	40	28	96	32	4	6
Liikenteen rakennukset - Trafikbyggnader	4	1	26	4	178	25	2	1
Muut rakennukset ja tuntemattomat - Övriga byggnader och okända	11	4	13	9	37	12	11	1





## Taulu 3.

---

**Rakennukset käyttötarkoituksen, rakennuksen varusteloiden, rakennusaineen ja verkostoliittymien mukaan 31.12.1991**

### Huomautuksia:

Prosenttiosuus on laskettu siten, että peruslukuna on käytetty rakennusten yhteismäärää

### Käsitteet:

Rakennus, varusteet, rakennusaine, verkostoliittymät

### Julkaisu aluejako:

Koko maa

Lisäksi arkistoversiona saatavissa:

Lähinnä vastaava kunnittainen taulu on K83 (aluejako: koko maa, läänit seutukaava-alueet kuntamuodon mukaan, pääkaupunkiseutu, kunnat).

### Alkaisemmat julkaisut

1990 SVT, Väestölaskenta 1990 osa 5, taulu 3  
1989 SVT, Asuminen 1991:10, taulu 3  
1988 SVT, Asuminen 1990:3, taulu 3  
1987 SVT, Asuminen 1989:10, taulu 3  
1985 SVT, VI C: 107, oca IV, taulu 5

## Tabell 3.

---

**Byggnader efter användningssyfte, byggnadens utrustning, byggnadsmaterial och nätanslutning 31.12.1991**

### Anmärkningar:

Procentandelarna har beräknats kolumnvis. Som grundtal har använts total antalet byggnader i varje kolumn.

### Begrepp:

Byggnad, byggnadens utrustning, byggnadsmaterial, nätanslutning

### Områdesindelning i publikationen:

Hela landet

Dessutom tillgänglig som arkivversion:

Motsvarande kommuntabell är K83 (områdesindelning: hela landet, länen, regionplaneområdena enligt kommunform, huvudstadsregionen, kommunerna).

### Tidigare publikationer:

1990 FOS, Folkräkningen 1990 del 5, tabell 3  
1989 FOS, Boende 1991:10, tabell 3  
1988 SVT, Boende 1990:3, tabell 3  
1987 FOS, Boende 1989:10, tabell 3  
1985 FOS, VI C: 107, del IV, tabell 5

**3 Rakennukset käyttötarkoituksen, rakennuksen varusteiden, rakennusaineen ja verkostoliittymien mukaan 31.12.1991**

**Byggnader efter användningssyfte, byggnadens utrustning, byggnadsmaterial och nätanslutning**

**Buildings by intended use, equipment of building, construction material and connection to regional networks**

Alue, käyttötarkoitus, rakennuksen varusteet Omåde, användningssyfte, byggnadens utrustning	Kaikki rakennukset Alla byggnader		Rakennusaine - Byggnadsmaterial					Verkostoliittymät Nätanslutning			
	Yhteensä Inalles	%	Betoni, kevytbetoni Betong, lättbet.	Tiiili Tegel	Teräs Stål	Puu Trä	Muu tai tuntetaan Annat ei.okänt	Viemäri Avlopp	Vesijohto Vattenledning	Sähkö Elektricitet	Maakaasu Jordgas

**KOKO MAA - HELA LANDET**

**Kaikki rakennukset -  
Alla byggnader**

Sähkö - Electricitet	1178116	100.0	93067	70840	9022	966318	39068	694940	764436	1120200	1681
Viemäri - Avlopp	1140253	96.8	92715	70185	8936	950720	17727	686866	766089	1118884	1676
Vesijohto - Vattenledning	1070544	90.9	91974	69577	8554	883617	16822	673439	742827	1043331	1670
Läminvesi - Varmvatten	1044823	88.7	91826	69411	8544	859919	15123	667614	737476	1020681	1671
Hissi - Hiss	809930	68.7	86366	82839	4007	849686	7032	664566	617786	803352	1654
Pesutupa - Tvättstuga	18493	1.6	16914	2107	95	148	229	18274	18258	18453	80
Talosauna - Bastu i huset	26767	2.3	11666	3025	71	11909	196	21766	23338	26563	96
Uimaallas - Simbassäng	519196	44.1	40323	37258	581	437792	3242	327181	369201	509192	446
Jäähd. kellari - Avkylld käll.	5182	0.4	1613	984	28	2516	41	4324	4407	5158	16
Koneellinen ilmastointi - Mekanisk luftkonditionering	25898	2.2	13364	2776	67	9516	186	23243	23874	25782	101
Väestösuoja - Skyddsrum	140420	11.9	40239	7303	2553	88509	1816	122596	127656	140085	815
	15379	1.3	13577	1061	209	368	174	15167	15176	15329	120

**Varsinaiset asuinrakennukset -  
Egentliga bostadsbyggnader**

Sähkö - Electricitet	1016680	86.3	67668	55140	483	878038	14371	614877	682259	988289	1280
Viemäri - Avlopp	996218	84.6	67666	55881	478	866551	6552	611936	679066	987261	1255
Vesijohto - Vattenledning	938345	79.6	67424	55845	478	808030	6668	600244	667518	925840	1266
Läminvesi - Varmvatten	914524	77.6	67283	55703	473	785214	6561	594720	662376	904034	1255
Hissi - Hiss	730009	62.0	64949	50967	435	610282	3386	503188	554727	724808	1230
Pesutupa - Tvättstuga	13502	1.1	12102	1288	7	33	72	13801	13501	13602	46
Talosauna - Bastu i huset	24314	2.1	10651	2542	22	11061	138	19734	21264	24141	80
Uimaallas - Simbassäng	494103	41.9	34317	33711	172	423818	2085	310237	341702	485789	361
Jäähd. kellari - Avkylld käll.	4463	0.4	1136	891	15	2396	26	3653	3738	4446	9
Koneellinen ilmastointi - Mekanisk luftkonditionering	23294	2.0	12153	2228	9	8797	107	20927	21541	23211	80
Väestösuoja - Skyddsrum	110420	9.4	28432	4149	120	77385	334	95792	100537	110342	586
	10263	0.9	9453	636	8	132	35	10209	10218	10250	60

**Erilliset pientalot -  
Fristående småhus**

Sähkö - Electricitet	916666	77.7	22762	45940	343	832945	13576	514488	581915	887145	877
Viemäri - Avlopp	895129	76.0	22571	45693	338	820570	5857	511682	578747	886172	872
Vesijohto - Vattenledning	837716	71.1	22533	46660	338	763335	5859	500274	567693	825210	873
Läminvesi - Varmvatten	814037	69.1	22393	46512	333	740638	5161	494887	562646	803547	872
Hissi - Hiss	635026	53.8	20683	41266	298	568898	2882	408796	460379	629825	866
Pesutupa - Tvättstuga	10478	0.9	630	714	4	9051	79	5936	7469	10305	6
Talosauna - Bastu i huset	452660	38.4	10612	28361	106	411885	1817	289017	300493	444366	221
Uimaallas - Simbassäng	3484	0.3	391	764	15	2282	22	2655	2740	3447	4
Jäähd. kellari - Avkylld käll.	8787	0.7	616	1060	4	7066	42	6451	7068	8704	16
Koneellinen ilmastointi - Mekanisk luftkonditionering	72615	6.2	5150	2808	96	64314	247	58100	62846	72537	400
Väestösuoja - Skyddsrum	146	0.0	42	21	1	62	-	92	102	143	1

**Kytkeytyt pientalot -  
Sammanbyggda småhus**

Sähkö - Electricitet	55252	4.7	13288	3983	92	37425	464	64584	54639	65252	234
Viemäri - Avlopp	55248	4.7	13288	3982	92	37422	464	64580	54635	65248	234
Vesijohto - Vattenledning	55096	4.7	13288	3982	92	37322	412	64464	54419	65096	234
Läminvesi - Varmvatten	55044	4.7	13287	3981	92	37286	398	64419	54376	65044	234
Hissi - Hiss	52318	4.4	12997	3706	89	35254	272	51746	51702	52318	225
Pesutupa - Tvättstuga	2537	0.2	594	303	-	1625	15	2499	2486	2537	9
Talosauna - Bastu i huset	12805	1.1	3189	1641	36	7827	112	12610	12599	12805	43
Uimaallas - Simbassäng	294	0.0	113	76	-	104	2	293	293	294	3
Jäähd. kellari - Avkylld käll.	2471	0.2	533	341	-	1580	17	2440	2437	2471	8
Koneellinen ilmastointi - Mekanisk luftkonditionering	18592	1.6	5319	646	8	12687	32	18480	18479	18592	121
Väestösuoja - Skyddsrum	166	0.0	111	33	-	19	3	166	165	165	1

**Asuinkerrostalot -  
Flervåningsbostadshus**

Sähkö - Electricitet	45872	3.9	31608	6217	48	7668	331	45805	45805	45872	149
Viemäri - Avlopp	45841	3.9	31597	6206	48	7659	331	45774	45774	45841	149
Vesijohto - Vattenledning	45634	3.9	31603	6213	48	7373	297	45606	45606	45634	149
Läminvesi - Varmvatten	45443	3.9	31603	6210	48	7290	292	45414	45414	45443	149
Hissi - Hiss	42665	3.6	31269	5986	48	5130	232	42646	42646	42665	148
Pesutupa - Tvättstuga	13491	1.1	12091	1288	7	33	72	13490	13490	13491	46
Talosauna - Bastu i huset	11299	1.0	9327	1525	18	385	44	11299	11299	11299	65
Uimaallas - Simbassäng	28618	2.4	20616	3709	31	4106	156	28610	28610	28618	97
Jäähd. kellari - Avkylld käll.	705	0.1	632	62	-	9	2	705	705	705	2
Koneellinen ilmastointi - Mekanisk luftkonditionering	12036	1.0	11004	827	6	162	48	12036	12036	12036	66
Väestösuoja - Skyddsrum	19213	1.6	17963	796	16	384	55	19212	19212	19213	65
	9951	0.8	9300	681	7	31	32	9951	9951	9951	48



Alue, käyttötarkoitus, rakennuksen varusteet Område, användningssyfte, byggnadens utrustning	Kaikki rakennukset Alla byggnader		Rakennusaine - Byggnadsmaterial					Verkostollittymät Nätanslutning			
	Yhteensä Inalles	%	Betoni, kevyt- beton	Tiili Tege1	Teräs Stål	Puu Trä	Muu tai tuntema- ton Annat el.okänt	Viemäri Avlopp	Vesijohto Vatten- ledning	Sähkö Elektri- citet	Maakaas- su Jordgas
			Betong, lättbet.								

## KOKO MAA - HELA LANDET

Muut asuinrakennukset - Övriga bostadsbyggnader	7712	0.7	89	52	4	3895	3672	618	791	3362	1
Sähkö - Electricitet	8952	0.3	83	48	3	2903	925	491	665	3297	1
Viemäri - Avlopp	3954	0.3	80	47	4	2600	1223	503	676	2319	1
Vesijohto - Vattenledning	3371	0.3	76	47	4	2376	868	477	666	2081	1
Lämmivesi - Varmvatten	1034	0.1	58	36	2	831	107	285	401	999	1
Hissi - Hiss	4	0.0	3	-	-	-	1	3	3	4	-
Pesutupa - Tvättstuga	52	0.0	5	5	-	39	3	29	34	46	-
Talosauna - Bastu i huset	1858	0.2	43	16	2	1179	618	180	247	1148	1
Uima-allas - Simbassäng	11	0.0	3	1	-	7	-	6	6	11	-
Jäähd. kellarit - Avkylld käll.	22	0.0	9	2	-	9	2	14	14	22	-
Koneellinen ilmastointi - Mekanisk luftkonditionering	73	0.0	23	3	-	43	4	43	48	73	-
Väestösuoja - Skyddsrum	1	0.0	1	-	-	-	-	1	1	1	-
Myynti-, majoitus- ja ravitsemusrakennukset - Butiks-, inkvarterings- och bespisningsbyggnader	34014	2.9	4838	2073	429	24395	2479	18423	18818	29663	57
Sähkö - Electricitet	31911	2.7	4811	2060	428	23593	1219	17923	18320	29664	57
Viemäri - Avlopp	28862	2.5	4616	2053	426	20777	1090	17676	18071	26465	56
Vesijohto - Vattenledning	28515	2.4	4614	2050	426	20451	1074	17843	18057	26184	56
Lämmivesi - Varmvatten	20411	1.7	4399	1926	368	13097	621	16682	16931	20112	53
Hissi - Hiss	1027	0.1	850	117	14	26	20	995	995	1020	6
Pesutupa - Tvättstuga	687	0.1	323	86	3	263	12	560	673	674	4
Talosauna - Bastu i huset	7819	0.7	1347	674	29	5640	129	6131	5274	7262	19
Uima-allas - Simbassäng	183	0.0	116	23	3	37	4	167	166	181	2
Jäähd. kellarit - Avkylld käll.	791	0.1	326	109	18	313	25	693	696	780	4
Koneellinen ilmastointi - Mekanisk luftkonditionering	6560	0.6	2485	486	261	3093	235	5994	6046	6509	33
Väestösuoja - Skyddsrum	1011	0.1	867	68	24	43	19	989	988	1003	9
Hoitoalan rakennukset - Vårdbyggnader	5953	0.5	1615	1346	34	2682	276	5154	5191	5743	24
Sähkö - Electricitet	5807	0.5	1605	1325	34	2661	182	5074	5111	5736	24
Viemäri - Avlopp	5795	0.5	1611	1335	34	2632	183	5086	5123	5685	24
Vesijohto - Vattenledning	5794	0.5	1611	1335	34	2631	183	5087	5124	5686	24
Lämmivesi - Varmvatten	5486	0.5	1578	1292	24	2434	168	4878	4913	5415	23
Hissi - Hiss	759	0.1	601	209	3	30	16	746	746	761	7
Pesutupa - Tvättstuga	639	0.0	230	152	2	147	8	490	495	538	3
Talosauna - Bastu i huset	1754	0.1	583	480	3	660	28	1566	1682	1730	9
Uima-allas - Simbassäng	124	0.0	87	22	2	11	2	120	120	124	2
Jäähd. kellarit - Avkylld käll.	484	0.0	232	149	3	91	9	468	469	483	3
Koneellinen ilmastointi - Mekanisk luftkonditionering	2859	0.2	988	559	19	998	95	2553	2568	2639	20
Väestösuoja - Skyddsrum	448	0.0	335	78	6	20	10	443	443	442	6
Toimisto- ja hallintorak. - Kontors- och förvaltningsbyggn.	10139	0.9	3497	1746	218	4128	550	7960	8084	9709	33
Sähkö - Electricitet	9848	0.8	3476	1726	215	4095	336	7837	7961	9684	33
Viemäri - Avlopp	9671	0.8	3482	1733	213	3922	321	7823	7947	9461	33
Vesijohto - Vattenledning	9676	0.8	3489	1736	213	3912	326	7831	7966	9469	33
Lämmivesi - Varmvatten	8611	0.7	3360	1654	184	3176	237	7261	7371	8474	31
Hissi - Hiss	1478	0.1	1186	241	14	12	25	1421	1421	1470	6
Pesutupa - Tvättstuga	273	0.0	151	65	3	67	7	246	247	269	2
Talosauna - Bastu i huset	3179	0.3	1427	625	44	1033	50	2772	2821	3111	17
Uima-allas - Simbassäng	161	0.0	118	20	3	16	4	155	156	169	2
Jäähd. kellarit - Avkylld käll.	296	0.0	169	63	3	34	7	280	281	294	-
Koneellinen ilmastointi - Mekanisk luftkonditionering	3665	0.3	2119	500	120	798	128	3467	3500	3628	19
Väestösuoja - Skyddsrum	1096	0.1	961	70	20	35	20	1063	1066	1088	8
Kokoontumisrakennukset - Byggnader för samlingslokaler	10511	0.9	1227	1120	169	7063	942	6210	6360	9281	16
Sähkö - Electricitet	9719	0.8	1216	1107	169	6760	488	6013	6153	9267	16
Viemäri - Avlopp	8491	0.7	1201	1072	167	5662	399	5808	5948	8019	16
Vesijohto - Vattenledning	8376	0.7	1202	1076	167	5546	395	5793	5942	7915	16
Lämmivesi - Varmvatten	6014	0.5	1129	965	98	3553	269	4822	4928	6926	12
Hissi - Hiss	230	0.0	160	44	4	13	9	222	222	228	1
Pesutupa - Tvättstuga	155	0.0	63	35	-	82	5	130	130	154	1
Talosauna - Bastu i huset	2102	0.2	405	292	23	1341	41	1491	1524	2026	6
Uima-allas - Simbassäng	96	0.0	61	16	1	17	1	80	88	93	-
Jäähd. kellarit - Avkylld käll.	213	0.0	74	61	1	68	9	183	185	209	1
Koneellinen ilmastointi - Mekanisk luftkonditionering	2260	0.2	684	367	84	1031	94	2011	2034	2245	7
Väestösuoja - Skyddsrum	308	0.0	226	45	18	17	2	306	303	307	1



Alue, käyttötarkoitus, rakennuksen varusteet Område, användningssyfte, byggnadens utrustning	Kaikki rakennukset Alla byggnader		Rakennusaine - Byggnadsmaterial					Verkostoliittymät Nätanslutning			
	Yhteensä Inalles	%	Betoni, kevytbetoni Betong, lättbet.	Tilli Tegel	Teräs Stål	Puu Trä	Muu tai tuntematon Annat el. okänt	Viemäri Avlopp	Vesijohto Vattenledning	Sähkö Elektricitet	Maakaasu Jordgas

KOKO MAA - HELA LANDET

<b>Opetusrakennukset -</b>											
Undervisningsbyggnader	8622	0.7	2206	1741	68	4246	361	5777	6004	8273	25
Sähkö - Electricitet	8403	0.7	2194	1726	68	4189	226	5655	5882	8258	24
Viemäri - Avlopp	8342	0.7	2203	1734	67	4118	220	5673	5900	8144	24
Vesijohto - Vattenledning	8315	0.7	2203	1734	67	4089	222	5673	5900	8120	24
Läminvesi - Varmvatten	7635	0.6	2157	1685	65	3653	186	5376	5578	7480	24
Hissi - Hiss	480	0.0	357	87	1	17	18	469	469	477	2
Pesutupa - Tvättstuga	281	0.0	125	86	-	66	4	230	234	276	1
Talosauna - Bastu i huset	2643	0.2	578	638	4	1392	31	1519	1604	2562	6
Uima-allas - Simbassäng	33	0.0	24	3	-	3	3	32	32	33	-
Jäähd. kellarit - Avkylld käll.	413	0.0	221	102	4	76	10	371	377	409	4
Koneellinen ilmastointi -											
Mekanisk luftkonditionering	2510	0.2	1194	457	41	723	95	2270	2314	2486	16
Väestösuoja - Skyddsrum	587	0.0	460	92	2	25	18	570	572	584	6
<b>Teollisuusrakennukset -</b>											
Industribyggnader	29661	2.5	7139	3511	3777	11218	4016	17697	18133	26997	226
Sähkö - Electricitet	27957	2.4	7061	3442	3750	11009	2695	17142	17679	26966	226
Viemäri - Avlopp	26258	2.1	6774	3129	3564	9516	2275	16690	17128	24143	222
Vesijohto - Vattenledning	25352	2.2	6772	3126	3572	9570	2312	16721	17175	24231	224
Läminvesi - Varmvatten	17460	1.5	5367	2386	1956	6528	1223	13506	13806	17143	147
Hissi - Hiss	730	0.1	533	89	46	9	53	652	652	727	12
Pesutupa - Tvättstuga	247	0.0	69	38	33	109	8	185	195	242	5
Talosauna - Bastu i huset	2778	0.2	894	403	204	1145	132	2185	2229	2710	23
Uima-allas - Simbassäng	60	0.0	43	4	4	9	-	59	59	60	1
Jäähd. kellarit - Avkylld käll.	194	0.0	94	27	11	65	7	170	170	190	7
Koneellinen ilmastointi -											
Mekanisk luftkonditionering	7611	0.6	2743	431	1348	2513	576	6718	6780	7653	108
Väestösuoja - Skyddsrum	1069	0.1	811	55	99	49	45	1017	1016	1049	36
<b>Liikenteen rakennukset -</b>											
Trafikbyggnader	37660	3.2	3171	1846	2658	24276	6529	10686	10883	28789	23
Sähkö - Electricitet	34207	2.9	3130	1806	2640	23980	2452	8508	8837	28769	23
Viemäri - Avlopp	30736	2.6	2922	1698	2789	21762	1576	7946	8172	25263	23
Vesijohto - Vattenledning	30601	2.6	2918	1683	2786	21670	1544	7901	8144	25142	23
Läminvesi - Varmvatten	7810	0.7	1968	1172	856	3543	571	5818	6025	7661	18
Hissi - Hiss	118	0.0	92	12	3	4	7	111	105	111	-
Pesutupa - Tvättstuga	66	0.0	19	5	6	31	5	51	49	53	-
Talosauna - Bastu i huset	1305	0.1	369	193	60	638	66	978	1013	1256	3
Uima-allas - Simbassäng	12	0.0	4	1	-	7	-	10	10	12	-
Jäähd. kellarit - Avkylld käll.	75	0.0	21	9	4	37	4	60	60	74	-
Koneellinen ilmastointi -											
Mekanisk luftkonditionering	2995	0.3	898	221	372	1324	180	2326	2365	2951	14
Väestösuoja - Skyddsrum	251	0.0	207	15	11	16	12	243	244	253	1
<b>Muut rakennukset ja tuntemattomat -</b>											
Övriga byggnader och okända	17133	1.5	1827	1065	892	6377	6872	7666	7922	10114	17
Sähkö - Electricitet	12221	1.0	1784	1036	951	5889	2552	6187	6525	10092	17
Viemäri - Avlopp	10990	0.9	1661	931	822	4608	2968	5990	6344	7992	16
Vesijohto - Vattenledning	10199	0.9	1658	921	812	4460	2348	5768	6137	7819	16
Läminvesi - Varmvatten	5459	0.5	1401	766	329	2689	274	3850	4077	5334	15
Hissi - Hiss	165	0.0	130	20	3	4	8	154	154	163	1
Pesutupa - Tvättstuga	153	0.0	50	21	2	74	6	111	116	150	-
Talosauna - Bastu i huset	1655	0.1	370	226	50	946	63	1122	1206	1599	2
Uima-allas - Simbassäng	39	0.0	21	3	-	14	1	32	32	39	-
Jäähd. kellarit - Avkylld käll.	116	0.0	45	25	4	36	6	87	91	110	2
Koneellinen ilmastointi -											
Mekanisk luftkonditionering	1667	0.1	673	130	188	601	75	1422	1464	1649	12
Väestösuoja - Skyddsrum	345	0.0	276	13	22	21	13	327	327	342	3



## Taulu 4.

---

**Asunnot talotyyppin, varustetason ja huoneluvun mukaan 31.12.1991**

### Huomautuksia:

Taulu on kaksikaistainen

Huonelukuun on luettu keittiö, mutta ei keittokomeroa tai keittotilaa.

### Käsitteet:

Talotyyppi, varustetaso, huoneluku

### Julkaistu aluejako:

Koko maa

Lisäksi arkistoversiona saatavissa:  
Lähinnä vastaava kunnittainen taulu on K73 ja K76 (aluejako: koko maa, läänit seutukaava-alueet kuntamuodon mukaan, pääkaupunkiseutu, kunnat).

### Alkaisemmat julkaisut

1990 SVT, Väestölaskenta 1990 osa 6, taulu 1  
1989 SVT, Asuminen 1991:10, taulu 5  
1988 SVT, Asuminen 1990:3, taulu 5  
1987 SVT, Asuminen 1989:10, taulu 5  
1985 SVT, VI C:107, osa IV, taulu 8  
1980 SVT, VI C:106, osa IX, taulu 2 (722)

## Tabell 4.

---

**Bostäder efter hustyp, utrustningsstandard och rumsantal 31.12.1991**

### Anmärkningar:

Tabellen är tvåspaltig

I rumsantalet ingår också köket men inte kokvrå eller kokutrymme.

### Begrepp:

Hustyp, utrustningsstandard, rum och rumsantal

### Områdesindelning i publikationen:

Hela landet

Dessutom tillgänglig som arkivversion:  
Motsvarande kommuntabell är K73 och K76 (områdesindelning: hela landet, länen, regionplaneområdena enligt kommunform, huvudstadsregionen, kommunerna).

### Tidigare publikationer:

1990 FOS, Folkräkningen 1990 del 6, tabell 1  
1989 FOS, Boende 1991:10, tabell 5  
1988 FOS, Boende 1990:3, tabell 5  
1987 FOS, Boende 1989:10, tabell 5  
1985 FOS, VI C:107, del IV, tabell 8  
1980 FOS, VI C:106, del IX, tabell 2 (722)

4 Asunnot talotyyppin, varustetason ja huoneluvun mukaan 31.12.1991

Bostäder efter hustyp, utrustningsstandard och rumsantal

Dwellings by type of building, standard of equipment and number of rooms

Alue, talotyyppi, huoneluku Område, hustyp, rumsantal	Kaikki asunnot - Alla bostäder			Ahtaasti asutut asunnot Trångbebodda bostäder			
	Kpl - St	Varustetaso - Utrustningsstandard			Normi 2 - Norm 2		
		Hyvin varustettu Väl utrustad	Puutteelli- sesti varustettu Bristfälligt utrustad	Erittäin puutteelli- sesti varustettu Ytterst bristfälligt utrustad	Varustetaso - Utrustningsstandard		
					Hyvin varustettu Väl utrustad	Puutteelli- sesti varustettu Bristfälligt utrustad	Erittäin puutteell. varustettu Ytterst bristfäll. utrustad

KOKO MAA - HELA LANDET

<b>Kaikki rakennukset - Alla byggnader</b>	<b>2249672</b>	<b>1867301</b>	<b>165563</b>	<b>225808</b>	<b>16667</b>	<b>6402</b>	<b>9628</b>
Huoneluku - Antal rum							
1	243512	209316	17711	16485	3142	542	864
2	314939	224389	28996	61554	4487	2744	6014
3	541260	426402	41897	72951	5507	1773	2462
4	495714	427369	31694	36761	2129	274	232
5	397068	350313	24572	22173	797	54	51
6	176857	163912	7036	5709	418	14	10
7	45579	42004	2040	1535	78	1	4
8+	20439	18521	1076	843	29	-	1
Tunteamaton - Okänt	14624	6076	642	8807	-	-	-
<b>Asuinrakennukset - Bostadsbyggnader</b>	<b>2177250</b>	<b>1819969</b>	<b>143676</b>	<b>213706</b>	<b>15581</b>	<b>4859</b>	<b>9246</b>
Huoneluku - Antal rum							
1	231653	202120	15279	14164	2956	430	760
2	300380	214689	25226	59485	4087	2496	5815
3	523695	414188	38449	70948	5200	1618	2380
4	483688	418328	29715	35645	2060	249	225
5	391813	345363	23819	21641	779	51	50
6	174493	162170	6830	6493	412	14	10
7	44799	41353	1973	1473	76	1	4
8+	19868	18065	1036	767	22	-	1
Tunteamaton - Okänt	7061	2693	249	4119	-	-	-
<b>Erilliset pientalot - Fristående småhus</b>	<b>942480</b>	<b>642604</b>	<b>108690</b>	<b>191286</b>	<b>6222</b>	<b>4061</b>	<b>8531</b>
Huoneluku - Antal rum							
1	13461	3654	1817	7990	382	214	592
2	78704	14000	14046	50858	1723	2042	5350
3	160911	52126	32123	66663	2246	1507	2307
4	193414	131687	27632	34096	811	236	218
5	291230	246766	23258	21206	572	48	49
6	152151	140055	6719	5377	393	13	10
7	40108	36733	1937	1438	73	1	4
8+	18573	16834	1010	729	22	-	1
Tunteamaton - Okänt	3928	650	148	3130	-	-	-
<b>Kytkeytyt pientalot - Samsanbyggda småhus</b>	<b>270939</b>	<b>262836</b>	<b>3469</b>	<b>4635</b>	<b>2558</b>	<b>190</b>	<b>218</b>
Huoneluku - Antal rum							
1	31292	29279	765	1248	463	26	43
2	31661	28673	1090	1898	519	122	160
3	71996	70210	987	799	1002	38	22
4	80461	79719	446	296	498	2	2
5	40812	40582	130	100	81	2	1
6	10986	10925	28	33	5	-	-
7	2287	2265	11	11	-	-	-
8+	670	557	-	13	-	-	-
Tunteamaton - Okänt	874	625	12	237	-	-	-
<b>Asuinkeuhkot - Flervåningsbostadshus</b>	<b>963433</b>	<b>914310</b>	<b>31373</b>	<b>17780</b>	<b>6796</b>	<b>607</b>	<b>496</b>
Huoneluku - Antal rum							
1	186718	169132	12678	4908	2119	189	125
2	189968	171979	11087	6902	1843	332	316
3	300610	291798	5332	3480	1952	73	51
4	209751	206866	1631	1254	739	11	6
5	59719	58969	426	334	126	1	-
6	11328	11164	81	83	14	1	-
7	2385	2337	24	24	2	-	-
8+	709	659	25	25	-	-	-
Tunteamaton - Okänt	2246	1416	89	740	-	-	-



Alue, talotyyppi, huoneluku Område, hustyp, rumsantal	Ahtaasti asutut asunnot Trångbebodda bostäder					
	Normi 3 - Norm 3			Normi 4 - Norm 4		
	Varustetaso - Utrustningsstandard			Varustetaso - Utrustningsstandard		
	Hyvin varustettu Väl utrustad	Puutteelli- sesti varustettu Bristfälligt utrustad	Erittäin puutteell. varustettu Ytterst bristfälligt utrustad	Hyvin varustettu Väl utrustad	Puutteelli- sesti varustettu Bristfälligt utrustad	Erittäin puutteell. varustettu Ytterst bristfälligt utrustad

KOKO MAA - HELA LANDET

<b>Kaikki rakennukset - Alla byggnader</b>	<b>110651</b>	<b>16503</b>	<b>20000</b>	<b>28852</b>	<b>32371</b>	<b>43976</b>
Huoneluku - Antal rum						
1	24298	2360	2720	24298	2360	2720
2	15866	3484	6832	27737	8596	17817
3	25765	6313	6954	72786	10206	14542
4	26737	2852	2436	101805	7114	6076
5	12661	1200	865	48800	3348	2333
6	4063	249	148	11186	625	401
7	779	38	27	1571	99	61
8+	601	7	18	688	24	26
Tuntematon - Okänt	1	-	-	1	-	-
<b>Asuinrakennukset - Bostadsbyggnader</b>	<b>106692</b>	<b>14102</b>	<b>19096</b>	<b>261928</b>	<b>29871</b>	<b>42333</b>
Huoneluku - Antal rum						
1	23510	2034	2418	23510	2034	2418
2	14993	3127	6569	26366	7896	17257
3	24661	4853	6783	70463	9377	14090
4	26093	2650	2347	99992	6614	5846
5	12494	1157	840	48339	3230	2248
6	3997	240	145	11066	602	391
7	762	35	27	1549	96	61
8+	482	6	16	663	23	22
Tuntematon - Okänt	-	-	-	-	-	-
<b>Erilliset pientalot - Fristående småhus</b>	<b>35095</b>	<b>11237</b>	<b>17412</b>	<b>97614</b>	<b>24498</b>	<b>38781</b>
Huoneluku - Antal rum						
1	903	520	1649	903	520	1649
2	2440	2418	6003	4761	6550	16466
3	7435	4405	6467	13881	8298	13422
4	10121	2489	2281	30674	6168	5584
5	9262	1130	826	35166	3161	2203
6	3725	234	144	10186	594	386
7	737	35	27	1496	96	61
8+	472	6	16	648	22	21
Tuntematon - Okänt	-	-	-	-	-	-
<b>Kytkeytyt pientalot - Sammaanbyggda småhus</b>	<b>18252</b>	<b>467</b>	<b>460</b>	<b>53626</b>	<b>896</b>	<b>926</b>
Huoneluku - Antal rum						
1	3481	107	196	3481	107	196
2	2381	163	167	3782	351	488
3	6192	147	65	16024	278	166
4	6803	61	17	24943	137	71
5	1284	8	6	6931	21	15
6	121	1	-	436	2	2
7	9	-	-	27	-	-
8+	1	-	-	3	-	-
Tuntematon - Okänt	-	-	-	-	-	-
<b>Asuinkeuhkot - Flervåningsbostadshus</b>	<b>63616</b>	<b>2394</b>	<b>1232</b>	<b>130724</b>	<b>4472</b>	<b>2624</b>
Huoneluku - Antal rum						
1	19119	1406	673	19119	1406	673
2	10167	666	399	17807	1896	1314
3	11930	301	201	41746	801	612
4	10162	109	49	44350	317	191
5	1966	18	8	7234	47	30
6	161	6	1	434	6	3
7	14	-	-	24	-	-
8+	8	-	1	11	1	1
Tuntematon - Okänt	-	-	-	-	-	-



Alue, talotyyppi, huoneluku Område, hustyp, rumsantal	Kaikki asunnot - Alla bostäder			Ahtaasti asutut asunnot Trångbebodda bostäder			
	Kpl - St	Varustetaso - Utrustningsstandard			Normi 2 - Norm 2		
		Hyvin varustettu Väl utrustad	Puutteelli- sesti varustettu Bristfälligt utrustad	Erittäin puutteelli- sesti varustettu Ytterst bristfälligt utrustad	Varustetaso - Utrustningsstandard		
					Hyvin varustettu Väl utrustad	Puutteelli- sesti varustettu Bristfälligt utrustad	Erittäin puutteell. varustettu Ytterst bristfäll. utrustad

KOKO MAA - HELA LANDET

Muut rakennukset ja tuntemattomat -

Övriga byggnader och okända

Huoneluku - Antal rum

1	11959	7196	2432	2331	186	112	104
2	14569	9700	2770	2089	380	248	199
3	17655	12204	3448	2003	307	165	72
4	12026	9041	1879	1106	79	25	7
5	6246	3960	763	532	18	3	1
6	2164	1742	206	216	6	-	-
7	780	651	67	62	3	-	-
8+	571	456	39	76	7	-	-
Tuntematon - Okänt	7463	2382	393	4688	-	-	-



Alue, talotyyppi, huoneluku Område, hustyp, rumsantal	Ahtaasti asutut asunot Trångbebodda bostäder					
	Normi 3 - Norm 3			Normi 4 - Norm 4		
	Varustetaso - Urustningsstandard			Varustetaso - Urustningsstandard		
	Hyvin varustettu Väl utrustad	Puutteelli- sesti varustettu Bristfälligt utrustad	Erittäin puutteell. varustettu Ytterst bristfälligt utrustad	Hyvin varustettu Väl utrustad	Puutteelli- sesti varustettu Bristfälligt utrustad	Erittäin puutteell. varustettu Ytterst bristfälligt utrustad

KOKO MAA - HELA LANDET

Muut rakennukset ja tuntemattomat - Övriga byggnader och okända	3759	1401	905	6924	2500	1642
Huoneluku - Antal rum						
1	788	326	302	788	325	302
2	863	357	253	1381	700	560
3	1204	480	221	2323	828	452
4	644	202	89	1813	500	229
5	167	43	25	451	118	85
6	56	9	3	110	23	10
7	17	3	-	22	4	-
8+	19	1	2	25	1	4
Tuntematon - Okänt	1	-	-	1	-	-





## Taulu 5.

---

**Asunnot ja asuntoväestö talotyyppin, asunnon varustelun ja käytössäolotilanteen mukaan 31.12.1991**

**Huomautuksia:**

Prosenttiosuudet on laskettu siten, että peruslukuna on käytetty kunkin sarakkeen asuntojen yhteismäärää

**Käsitteet:**

Asunto, asuntoväestö, talotyyppi, varusteet

**Julkaistu aluejako**

Koko maa ja läänit

**Aikaisemmat julkaisut**

1990 SVT, Väestölaskenta 1990 osa 6, taulu 2  
1989 SVT, Asuminen 1991:10, taulu 6  
1988 SVT, Asuminen 1990:3, taulu 6  
1987 SVT, Asuminen 1989:10, taulu 6  
1985 SVT, VI C:107, osa IV, taulu 9  
1980 SVT, VI C:106, osa IX, taulu 4 (724)  
1975 SVT, VI C:105, osa II, taulu 2 (702)  
1970 SVT, VI C:104, osa V, taulu 2 (131)  
1960 SVT, VI C:103, osa I, taulu 4 (35A)  
1950 SVT, VI C:102, osa III, taulu 3

## Tabell 5.

---

**Bostäder och bostadsbefolkning efter hustyp, bostadens utrustning och användningssyfte 31.12.1991**

**Anmärkningar:**

Procentandelarna har beräknats kolumnvis. Som grundtal har använts totalantalet bostäder i varje kolumn.

**Begrepp:**

Bostad, bostadens utrustning, bostadsbefolkning, hustyp

**Områdesindelning i publikationen:**

Hela landet och länen

**Tidigare publikationer:**

1990 FOS, Folkräkningen 1990 del 6, tabell 2  
1989 FOS, Boende 1991:10, tabell 6  
1988 FOS, Boende 1990:3, tabell 6  
1987 FOS, Boende 1989:10, tabell 6  
1985 FOS, VI C:107, del IV, tabell 9  
1980 FOS, VI C:106, del IX, tabell 4 (724)  
1975 FOS, VI C:105, del II, tabell 2 (702)  
1970 FOS, VI C:104, del V, tabell 2 (131)  
1960 FOS, VI C:103, del I, tabell 4 (35A)  
1950 FOS, VI C:102, del III, tabell 3



5 Asunnot ja asuntoväestö talotyyppiin, asunnon varusteiden ja käytössäolutilanteen mukaan 31.12.1991

Bostäder och bostadsbefolkning efter hustyp, bostadens utrustning och användningssyfte

Dwellings and dwelling population by type of building, equipment of dwelling and occupancy status

Alue, talotyyppi, asunnon varusteet Område, hustyp, bostadens utrustning	Kaikki asunnot Alla bostäder		Vakinaisesti asutut asunnot Stadigvarande bebodda bostäder						Ei vakinaisesti asuin- käytössä Icke stadigvarande bebodda bostäder		
	Kpl - St	%	Kpl - St	%	Henkilöitä - Personer				Kpl - St	%	
					Yhteensä Inalles	-16 v	-16 år	65+ v			65+ år
						Yht.-Inall.	%	Yht.-Inall.			%
<b>KOKO MAA - HELA LANDET</b>											
Kaikki rakennukset - Alla byggnader	2249672	100.0	2056789	100.0	4931871	1018240	100.0	647460	100.0	192883	100.0
Viemäri - Avlopp	2180685	96.9	2006170	97.5	4836123	1008136	99.0	620927	95.9	174416	90.4
Vesijohto - Vattenledning	2154875	95.8	1985738	96.5	4793924	1002990	98.5	609920	94.2	169137	87.7
WC	2105392	93.6	1945428	94.6	4702978	992894	97.5	586929	90.7	159964	82.9
Keskus-/sähkölämm. - Central-/elvärme	2016370	89.6	1860651	90.5	4487871	956648	93.9	539401	83.3	156819	80.8
Lämmitys - Värmvatten	2039603	90.7	1889382	91.9	4578740	976078	95.8	558219	86.2	160221	77.9
Peseymistilat - Tvättutrymmen	1994703	88.7	1851916	90.0	4513132	966169	94.9	544411	84.1	142787	74.0
Huoneistokoht. sauna - Bastu i bostaden	973334	43.3	928598	45.2	2706834	564543	65.3	249512	38.5	44636	23.1
Hissi - Hiss	475377	21.1	427480	20.8	798739	118998	11.7	138516	21.4	47887	24.8
<b>Varsinaiset asuinrakennukset - Egentliga bostadsbyggnader</b>	<b>2176852</b>	<b>96.8</b>	<b>1999738</b>	<b>97.2</b>	<b>4801093</b>	<b>992871</b>	<b>97.6</b>	<b>629517</b>	<b>97.2</b>	<b>177114</b>	<b>91.8</b>
Viemäri - Avlopp	2112828	93.9	1954129	95.0	4717388	986039	96.8	603624	93.2	158697	82.3
Vesijohto - Vattenledning	2088827	92.9	1935366	94.1	4679327	981983	96.4	592912	91.6	153461	79.6
WC	2041449	90.7	1896150	92.2	4591890	971481	95.4	572195	88.4	145299	75.3
Keskus-/sähkölämm. - Central-/elvärme	1953767	86.8	1813488	88.2	4381008	936134	91.9	523149	80.8	140269	72.7
Lämmitys - Värmvatten	1977718	87.9	1841878	89.5	4471154	954397	93.7	543524	83.9	136040	70.5
Peseymistilat - Tvättutrymmen	1941214	86.3	1810205	88.0	4418385	947855	93.1	531668	82.1	131009	67.9
Huoneistokoht. sauna - Bastu i bostaden	968306	42.6	916072	44.5	2570100	566004	64.4	246626	38.1	43234	22.4
Hissi - Hiss	462376	20.6	418836	20.4	782434	117683	11.6	132920	20.6	43640	22.6
<b>Erilliset pientalot - Fristående småhus</b>	<b>942480</b>	<b>41.9</b>	<b>869627</b>	<b>42.3</b>	<b>2532886</b>	<b>581637</b>	<b>57.1</b>	<b>307906</b>	<b>47.6</b>	<b>72953</b>	<b>37.8</b>
Viemäri - Avlopp	879834	39.1	824841	40.1	2450581	574926	56.5	282206	43.6	64993	28.5
Vesijohto - Vattenledning	856417	38.1	806494	39.2	2413267	570852	56.1	271606	42.0	49923	25.9
WC	816079	36.2	771458	37.5	2332293	560935	55.1	251780	38.9	43621	22.6
Keskus-/sähkölämm. - Central-/elvärme	782680	32.6	693849	33.7	2180839	527081	51.8	203784	31.5	38841	20.1
Lämmitys - Värmvatten	783234	33.9	726321	35.3	2227250	546823	53.6	225334	34.8	38913	19.1
Peseymistilat - Tvättutrymmen	756298	33.6	717392	34.9	2206543	541253	53.2	219642	33.9	37906	19.7
Huoneistokoht. sauna - Bastu i bostaden	671852	29.9	641180	31.2	2006574	500000	49.1	185146	28.6	30672	15.9
<b>Kytkeytyt pientalot - Sammanbyggda småhus</b>	<b>270939</b>	<b>12.0</b>	<b>284977</b>	<b>12.9</b>	<b>636136</b>	<b>153555</b>	<b>15.1</b>	<b>66882</b>	<b>10.3</b>	<b>5962</b>	<b>3.1</b>
Viemäri - Avlopp	270581	12.0	284739	12.9	634736	153503	15.1	66615	10.3	5842	3.0
Vesijohto - Vattenledning	270420	12.0	284801	12.9	634462	153450	15.1	66582	10.3	5819	3.0
WC	268646	12.0	284020	12.8	633583	153378	15.1	66487	10.3	5525	2.9
Keskus-/sähkölämm. - Central-/elvärme	267059	11.9	261862	12.7	629014	152596	15.0	66024	10.2	5397	2.8
Lämmitys - Värmvatten	266670	11.8	261628	12.7	629385	152802	15.0	66866	10.2	4942	2.6
Peseymistilat - Tvättutrymmen	264933	11.8	260018	12.6	626749	152460	15.0	65404	10.1	4916	2.5
Huoneistokoht. sauna - Bastu i bostaden	188173	8.4	187036	9.1	485286	124421	12.2	35727	5.6	1137	0.6
<b>Asuinkerrostot - Flervåningsbostadshus</b>	<b>963433</b>	<b>42.8</b>	<b>885234</b>	<b>42.1</b>	<b>1633071</b>	<b>257679</b>	<b>25.3</b>	<b>254930</b>	<b>39.4</b>	<b>98199</b>	<b>50.9</b>
Viemäri - Avlopp	962411	42.8	884549	42.0	1632051	257610	25.3	254803	39.4	97862	50.7
Vesijohto - Vattenledning	961990	42.8	884271	42.0	1631598	257571	25.3	254724	39.3	97719	50.7
WC	958825	42.5	880672	41.8	1628014	257168	25.3	253922	39.2	96153	49.9
Keskus-/sähkölämm. - Central-/elvärme	954008	42.4	857877	41.7	1621165	256457	25.2	253341	39.1	96031	49.8
Lämmitys - Värmvatten	947914	42.1	853729	41.5	1614519	255972	25.1	252324	39.0	94185	48.8
Peseymistilat - Tvättutrymmen	920983	40.9	832795	40.5	1585073	254152	25.0	246622	38.1	88188	45.7
Huoneistokoht. sauna - Bastu i bostaden	98281	4.4	86856	4.2	178260	31683	3.1	25654	4.0	11426	5.9
Hissi - Hiss	462327	20.6	418787	20.4	782289	117640	11.5	132919	20.5	43640	22.6
<b>Alle 4 kerrosta - Under 4 våningar</b>	<b>402887</b>	<b>17.9</b>	<b>358640</b>	<b>17.5</b>	<b>703720</b>	<b>125001</b>	<b>12.3</b>	<b>94295</b>	<b>14.5</b>	<b>43247</b>	<b>22.4</b>
Viemäri - Avlopp	401935	17.9	358014	17.5	702796	124945	12.3	94178	14.5	42921	22.3
Vesijohto - Vattenledning	401675	17.9	358444	17.4	702602	124920	12.3	94138	14.5	42831	22.2
WC	398197	17.7	356521	17.3	698887	124646	12.2	93667	14.5	41676	21.6
Keskus-/sähkölämm. - Central-/elvärme	394790	17.5	353624	17.2	693613	123969	12.2	93076	14.4	41266	21.4
Lämmitys - Värmvatten	390692	17.4	350661	17.0	689374	123715	12.1	92219	14.2	40031	20.8
Peseymistilat - Tvättutrymmen	376206	16.7	338580	16.5	671949	122076	12.0	89387	13.8	36626	19.0
Huoneistokoht. sauna - Bastu i bostaden	64299	2.4	48106	2.3	99171	18498	1.8	13279	2.1	8193	3.2
Hissi - Hiss	15693	0.7	13786	0.7	23663	2911	0.3	8485	1.0	1907	1.0
<b>Vähintään 4 kerrosta - Minst 4 våningar</b>	<b>556487</b>	<b>24.7</b>	<b>502095</b>	<b>24.4</b>	<b>922636</b>	<b>131664</b>	<b>12.9</b>	<b>159551</b>	<b>24.6</b>	<b>54392</b>	<b>28.2</b>
Viemäri - Avlopp	556483	24.7	502092	24.4	922633	131664	12.9	159551	24.6	54391	28.2
Vesijohto - Vattenledning	556372	24.7	502012	24.4	922625	131656	12.9	159517	24.6	54360	28.2
WC	554707	24.7	500762	24.3	920599	131433	12.9	159205	24.6	53945	28.0
Keskus-/sähkölämm. - Central-/elvärme	556657	24.7	501369	24.4	921657	131483	12.9	159313	24.6	54288	28.1
Lämmitys - Värmvatten	553411	24.6	499762	24.3	918746	131170	12.9	159067	24.6	53649	27.8
Peseymistilat - Tvättutrymmen	541015	24.0	489949	23.8	906796	131002	12.9	155195	24.1	51066	26.5
Huoneistokoht. sauna - Bastu i bostaden	43410	1.9	38280	1.9	78112	12937	1.3	12177	1.9	5160	2.7
Hissi - Hiss	445457	19.8	403981	19.6	766654	114313	11.2	128089	19.5	41476	21.5



Alue, talotyyppi, asunnon varusteet Område, hustyp, bostadens utrustning	Kaikki asunnot Alla bostäder		Vakinaisesti asutut asunnot Stadigvarande bebodda bostäder						Ei vakinaisesti asuinkäytössä Icke stadigvarande bebodda bostäder		
	Kpl	St	Kpl	St	Yhteensä Inalles	Henkilöitä - Personer				Kpl	St
						- 15 v - 15 år		65+ v 65+ år			
						Yht.-Inall.	%	Yht.-Inall.	%		

## KOKO MAA - HELA LANDET

Muut rakennukset ja tuntemattomat - Övriga byggnader och okända	72422	3.2	56689	2.8	129966	25137	2.5	17849	2.8	15733	8.2
Viesäri - Avlopp	67375	3.0	51693	2.5	117863	21859	2.1	17221	2.7	15682	8.1
Vesijohto - Vattenledning	66674	2.9	50034	2.4	113718	20781	2.0	16932	2.6	15640	8.1
WC	63565	2.8	48934	2.4	110203	21186	2.1	14653	2.3	14631	7.6
Keskus-/sähkölämm. - Central-/elvärm	62274	2.8	46767	2.3	106048	19302	1.9	16191	2.5	15517	8.0
Läminvesi - Varmvatten	61514	2.7	47366	2.3	106708	20454	2.0	14623	2.3	14148	7.3
Peseytymistilat - Tvättutrymmen	53124	2.4	41378	2.0	93905	18086	1.8	12667	2.0	11746	6.1
Huoneistokoht. sauna - Bastu i bostaden	14877	0.7	13483	0.7	36275	8415	0.8	2957	0.5	1394	0.7
Hissi - Hiss	13000	0.6	8653	0.4	16302	1414	0.1	5595	0.9	4347	2.3

## UUDENMAAN LÄÄNI

## NYLANDS LÄN

Kaikki rakennukset - Alla byggnader	591638	100.0	548919	100.0	1238432	247000	100.0	136884	100.0	44719	100.0
Viesäri - Avlopp	583361	98.6	540909	98.9	1226462	245141	99.2	134410	98.2	42462	94.9
Vesijohto - Vattenledning	580015	98.0	538338	98.4	1221044	244367	98.9	133204	97.3	41678	93.2
WC	572077	96.7	532046	97.3	1206691	242854	98.3	129556	94.6	40031	89.5
Keskus-/sähkölämm. - Central-/elvärm	568613	96.1	528090	96.6	1186360	240071	97.2	128306	93.7	40523	90.6
Läminvesi - Varmvatten	563543	95.3	524917	96.0	1191013	240464	97.4	126523	92.4	38626	86.4
Peseytymistilat - Tvättutrymmen	549592	92.9	513116	93.8	1172770	238942	96.7	122647	89.6	36476	81.6
Huoneistokoht. sauna - Bastu i bostaden	183133	31.0	174363	31.9	502299	124954	50.6	36429	25.9	8770	19.6
Hissi - Hiss	180130	32.1	175256	32.0	338838	54076	21.9	45544	33.3	14855	33.2
Varsinaiset asuinrakennukset - Egentliga bostadsbyggnader	577461	97.6	535023	97.8	1210201	242828	98.2	131916	96.4	42438	94.9
Viesäri - Avlopp	570309	96.4	530135	96.9	1200974	241425	97.7	129551	94.6	40174	89.8
Vesijohto - Vattenledning	567246	95.9	527839	96.5	1198291	240835	97.5	128401	93.8	39407	88.1
WC	560011	94.7	522032	95.4	1184396	239311	96.9	126056	92.1	37979	84.9
Keskus-/sähkölämm. - Central-/elvärm	555301	94.0	518030	94.7	1172789	236761	95.9	123590	90.3	38271	85.6
Läminvesi - Varmvatten	551582	93.2	515003	94.2	1158956	236991	95.9	122776	89.7	36579	81.8
Peseytymistilat - Tvättutrymmen	539180	91.1	504351	92.2	1152977	235741	95.4	119579	87.4	34829	77.9
Huoneistokoht. sauna - Bastu i bostaden	181213	30.6	172586	31.6	497476	123834	50.1	35131	25.7	8627	19.3
Hissi - Hiss	186308	31.5	172160	31.5	331937	53567	21.7	43139	31.5	14148	31.6
Erilliset pientalot - Fristående småhus	147659	25.0	135773	24.8	391913	91856	37.2	38848	28.4	11886	26.6
Viesäri - Avlopp	140793	23.8	131082	24.0	382997	90779	36.8	36518	26.7	9711	21.7
Vesijohto - Vattenledning	137863	23.3	128873	23.6	378469	90199	36.5	35382	25.8	8990	20.1
WC	132795	22.4	124704	22.8	369158	88859	35.0	33399	24.4	8061	18.1
Keskus-/sähkölämm. - Central-/elvärm	128792	21.8	120583	22.0	357744	86557	35.0	30909	22.6	8209	18.4
Läminvesi - Varmvatten	126377	21.4	119285	21.8	356718	86989	35.2	30363	22.2	7092	15.9
Peseytymistilat - Tvättutrymmen	124283	21.0	117008	21.4	351547	86069	34.8	29324	21.4	7275	16.3
Huoneistokoht. sauna - Bastu i bostaden	108419	18.3	102599	18.8	312738	77518	31.4	24125	17.6	5820	13.0
Kytkeytyt pientalot - Sammanbyggda småhus	56697	9.6	56060	10.2	156060	42457	17.2	8237	6.0	647	1.4
Viesäri - Avlopp	56523	9.6	56008	10.2	155983	42450	17.2	8230	6.0	615	1.4
Vesijohto - Vattenledning	56598	9.6	56986	10.2	156947	42446	17.2	8229	6.0	612	1.4
WC	56502	9.6	56922	10.2	156824	42431	17.2	8219	6.0	600	1.3
Keskus-/sähkölämm. - Central-/elvärm	56338	9.5	56746	10.2	156456	42345	17.1	8184	6.0	592	1.3
Läminvesi - Varmvatten	56297	9.5	56764	10.2	156516	42381	17.2	8182	6.0	543	1.2
Peseytymistilat - Tvättutrymmen	56081	9.5	56540	10.2	155177	42334	17.1	8113	5.9	541	1.2
Huoneistokoht. sauna - Bastu i bostaden	43631	7.4	43483	8.0	126567	36040	14.2	5200	3.8	148	0.3
Asuinkeuhkot - Flervåningsbostadshus	373105	63.1	343200	62.8	862238	108215	43.8	84831	62.0	29905	66.9
Viesäri - Avlopp	372893	63.0	343045	62.7	861994	108186	43.8	84803	62.0	29848	66.7
Vesijohto - Vattenledning	372785	63.0	342980	62.7	861885	108190	43.8	84790	61.9	29805	66.6
WC	370714	62.7	341406	62.4	859414	108021	43.7	84438	61.7	29308	65.5
Keskus-/sähkölämm. - Central-/elvärm	371171	62.7	341701	62.5	859589	107849	43.7	84497	61.7	29470	65.9
Läminvesi - Varmvatten	368908	62.4	339964	62.2	856722	107621	43.6	84231	61.5	28944	64.7
Peseytymistilat - Tvättutrymmen	368816	60.6	331803	60.7	846253	107348	43.5	82142	60.0	27013	60.4
Huoneistokoht. sauna - Bastu i bostaden	29163	4.9	26504	4.8	68180	11276	4.6	5806	4.2	2859	6.9
Hissi - Hiss	185275	31.5	172127	31.5	331824	53518	21.7	43139	31.5	14148	31.6



Alue, talotyyppi, asunon varusteet Område, hustyp, bostadens utrustning	Kaikki asunnot Alla bostäder		Vakinaisesti asutut asunnot Stadigvarande bebodda bostäder						Ei vakinaisesti asuin- käytössä Icke stadigvarande bebodda bostäder				
	Kpl - St	%	Kpl - St	%	Henkilöitä - Personer						Kpl - St	%	
					Yhteensä Inalles	-15 v -15 år		65+ v 65+ år		Kpl - St			%
						Yht.-Inall.	%	Yht.-Inall.	%				

UUDENMAAN LÄÄNI  
NYLANDS LÄN

Alle 4 kerrosta - Under 4 våningar	124581	21.1	115088	21.0	235852	45132	18.3	24419	17.8	9493	21.2
Viemäri - Avlopp	124411	21.0	114984	21.0	235664	45121	18.3	24396	17.8	9447	21.1
Vesijohto - Vattenledning	124342	21.0	114919	21.0	235590	45118	18.3	24385	17.8	9423	21.1
WC	123429	20.9	114267	20.9	234526	45029	18.2	24255	17.7	9162	20.5
Keskus-/sähkölämm. - Central-/elvärm	123181	20.8	114046	20.9	233966	44864	18.2	24221	17.7	9136	20.4
Läminvesi - Varmvatten	122133	20.6	113236	20.7	232702	44770	18.1	24011	17.6	8898	19.9
Peseytymistilat - Tvättutrymmen	119880	20.3	111511	20.4	230086	44575	18.0	23639	17.3	8369	18.7
Huoneistokoht. sauna - Bastu i bostaden	14495	2.4	13174	2.4	29024	5897	2.4	2602	1.9	1321	3.0
Hissi - Hiss	5616	0.9	5159	0.9	10049	1633	0.7	1544	1.1	457	1.0
Vähintään 4 kerrosta - Minst 4 våningar	247531	41.8	227229	41.5	424452	62679	25.4	60260	44.0	20302	45.4
Viemäri - Avlopp	247528	41.8	227227	41.5	424450	62679	25.4	60260	44.0	20301	45.4
Vesijohto - Vattenledning	247531	41.8	227229	41.5	424452	62679	25.4	60260	44.0	20302	45.4
WC	246359	41.6	226304	41.4	423049	62502	25.3	60039	43.9	20055	44.8
Keskus-/sähkölämm. - Central-/elvärm	247151	41.8	226892	41.5	423921	62519	25.4	60151	43.9	20259	45.3
Läminvesi - Varmvatten	246882	41.6	226922	41.3	422228	62466	25.3	60078	43.9	19960	44.6
Peseytymistilat - Tvättutrymmen	238073	40.2	219512	40.1	414429	62396	25.3	58357	42.6	18561	41.6
Huoneistokoht. sauna - Bastu i bostaden	14566	2.5	13233	2.4	28921	5325	2.2	3173	2.3	1333	3.0
Hissi - Hiss	180272	30.5	166610	30.5	320954	51703	20.9	41527	30.3	13662	30.6
Muut rakennukset ja tuntemattomat - Övriga byggnader och okända	13986	2.4	11722	2.1	27830	4368	1.8	4943	3.6	2264	5.1
Viemäri - Avlopp	12867	2.2	10606	1.9	25085	3814	1.5	4835	3.5	2261	5.1
Vesijohto - Vattenledning	12592	2.1	10338	1.9	24389	3431	1.4	4785	3.5	2254	5.0
WC	11885	2.0	9848	1.8	21908	3442	1.4	3477	2.6	2037	4.6
Keskus-/sähkölämm. - Central-/elvärm	12136	2.1	9901	1.8	23212	3221	1.3	4698	3.4	2235	5.0
Läminvesi - Varmvatten	11784	2.0	9751	1.8	21672	3372	1.4	3727	2.7	2033	4.5
Peseytymistilat - Tvättutrymmen	10235	1.7	8802	1.6	19410	3101	1.3	3046	2.2	1633	3.7
Huoneistokoht. sauna - Bastu i bostaden	1884	0.3	1745	0.3	4725	1092	0.4	295	0.2	139	0.3
Hissi - Hiss	3822	0.6	3105	0.6	6901	519	0.2	2405	1.8	717	1.6

TURUN-PORIN LÄÄNI  
ÅBO-BJÖRNEBORGS LÄN

Kaikki rakennukset - Alla byggnader	337273	100.0	306515	100.0	716209	140998	100.0	106503	100.0	30758	100.0
Viemäri - Avlopp	324470	96.2	296724	96.8	697437	138534	96.3	100321	96.1	27746	90.2
Vesijohto - Vattenledning	318888	94.5	292219	95.3	688002	137167	97.3	97680	92.8	26569	86.7
WC	310073	91.9	285106	93.0	673298	135737	96.3	93826	88.9	24968	81.2
Keskus-/sähkölämm. - Central-/elvärm	294048	87.2	269826	88.0	635087	128485	91.1	86026	81.5	24223	78.8
Läminvesi - Varmvatten	295879	87.7	273067	89.1	647956	132133	93.7	87487	82.9	22812	74.2
Peseytymistilat - Tvättutrymmen	290485	86.1	268474	87.6	639428	130649	92.7	86095	81.6	22011	71.6
Huoneistokoht. sauna - Bastu i bostaden	150552	44.6	143378	46.8	402194	93442	66.3	41937	39.7	7174	23.3
Hissi - Hiss	81741	24.2	72578	23.7	132254	18574	13.2	26123	24.8	9163	29.8
Varsinaiset asuinrakennukset - Egentliga bostadsbyggnader	324214	96.1	296083	96.6	692969	135941	96.4	102872	97.5	28131	91.5
Viemäri - Avlopp	312954	92.8	287841	93.9	678106	134825	95.6	97894	92.8	25123	81.7
Vesijohto - Vattenledning	307959	91.3	283894	92.6	670222	133766	94.9	95535	90.6	24065	78.2
WC	299135	88.7	276844	90.3	654786	131924	93.6	91590	86.8	22491	73.1
Keskus-/sähkölämm. - Central-/elvärm	283754	84.1	262095	85.6	618622	125333	88.9	83815	79.4	21659	70.4
Läminvesi - Varmvatten	285463	84.6	264957	86.4	630181	128455	91.1	85347	80.9	20505	66.7
Peseytymistilat - Tvättutrymmen	281088	83.3	261108	85.2	623133	127250	90.2	84065	79.7	19980	65.0
Huoneistokoht. sauna - Bastu i bostaden	147604	43.8	140686	45.9	394815	91595	65.0	41395	39.2	6938	22.6
Hissi - Hiss	79925	23.7	71347	23.3	130409	18401	13.1	25418	24.1	8579	27.9
Erilliset pientalot - Fristående småhus	155809	46.2	143594	46.8	397000	85070	60.3	64044	51.2	12215	39.7
Viemäri - Avlopp	144810	42.9	135518	44.2	382410	83795	59.4	49108	46.5	8282	30.2
Vesijohto - Vattenledning	139907	41.5	131649	43.0	374872	82946	58.8	46771	44.3	8258	26.8
WC	132257	39.2	125154	40.8	360338	81196	57.6	42953	40.7	7103	23.1
Keskus-/sähkölämm. - Central-/elvärm	119189	35.3	112811	36.8	328280	75258	53.4	35643	33.8	6378	20.7
Läminvesi - Varmvatten	121925	36.2	116138	37.9	339998	78158	55.4	37453	35.5	5787	18.8
Peseytymistilat - Tvättutrymmen	120633	35.8	114791	37.5	336657	77293	54.8	36809	34.9	6042	19.6
Huoneistokoht. sauna - Bastu i bostaden	107409	31.8	102462	33.4	304484	70492	50.0	31828	30.0	4957	16.1
Kytkeytyt pientalot - Samanbyggda småhus	41398	12.3	40028	13.1	90123	20619	14.6	11463	10.9	1370	4.6
Viemäri - Avlopp	41306	12.2	39962	13.0	90019	20602	14.6	11445	10.8	1344	4.4
Vesijohto - Vattenledning	41254	12.2	39919	13.0	89940	20582	14.6	11431	10.8	1335	4.3
WC	40784	12.1	39806	12.9	89475	20542	14.6	11390	10.8	1178	3.8
Keskus-/sähkölämm. - Central-/elvärm	38984	11.6	37941	12.4	86344	20019	14.2	11066	10.5	1043	3.4
Läminvesi - Varmvatten	38853	11.5	38030	12.4	86908	20257	14.4	10967	10.4	823	2.7
Peseytymistilat - Tvättutrymmen	38361	11.4	37569	12.3	86129	20148	14.3	10865	10.3	802	2.6
Huoneistokoht. sauna - Bastu i bostaden	27214	8.1	27024	8.8	67724	17141	12.2	6170	5.8	190	0.6



Alue, talotyyppi, asunnon varusteet Område, husstyp, bostadens utrustning	Kaikki asunnot Alla bostäder		Vakinaisesti asutut asunnot Stadigvarande bebodda bostäder						Ei vakinaisesti asuinkäytössä Icke stadigvarande bebodda bostäder				
	Kpl	St	Kpl	St	Henkilöitä - Personer						Kpl	St	
					Yhteensä Inalles	-15 v -15 år		65+ v 65+ år		Kpl			St
						Yht.-Inall.	Z	Yht.-Inall.	Z				

 TURUN-PORIN LÄÄNI  
 ÅBO-BJÖRNEBORG LÄN

Asuinkerrostalot - Flervåningsbostadshus	127007	37.7	112461	36.7	205846	30252	21.5	37365	35.4	14546	47.3
Viemäri - Avlopp	125848	37.6	112361	36.7	205677	30228	21.4	37341	35.4	14487	47.1
Vesijohto - Vattenledning	126798	37.6	112326	36.6	206610	30217	21.4	37333	35.4	14472	47.1
WC	125094	37.4	111884	36.6	204973	30186	21.4	37247	35.3	14210	46.2
Keskus-/sähkölämm. - Central-/elvärme	125581	37.2	111343	36.3	203998	30066	21.3	37116	35.2	14238	46.3
Lämminvesi - Varmvatten	124685	37.0	110789	36.1	203276	30040	21.3	36927	35.0	13896	46.2
Peseytymistilat - Tvättutrymmen	121894	36.1	108768	35.6	200347	29809	21.1	36391	34.5	18135	42.7
Huoneistokoht. sauna - Bastu i bostaden	12981	3.8	11190	3.7	22627	3962	2.8	3597	3.4	1791	5.8
Hissi - Hiss	79910	23.7	71331	23.3	130377	18397	13.0	25417	24.1	8579	27.9
Alle 4 kerrosta - Under 4 våningar	38393	11.4	33890	11.0	62960	10472	7.4	9259	8.8	4703	15.3
Viemäri - Avlopp	38249	11.3	33606	11.0	62807	10448	7.4	9237	8.8	4684	15.1
Vesijohto - Vattenledning	38199	11.3	33570	11.0	62740	10437	7.4	9229	8.7	4629	15.0
WC	37656	11.2	33246	10.8	62273	10416	7.4	9177	8.7	4410	14.3
Keskus-/sähkölämm. - Central-/elvärme	37132	11.0	32717	10.7	61338	10307	7.3	9044	8.6	4415	14.4
Lämminvesi - Varmvatten	36835	10.9	32454	10.6	61067	10322	7.3	8942	8.5	4181	13.6
Peseytymistilat - Tvättutrymmen	34819	10.3	31120	10.2	58932	10091	7.2	8618	8.2	3699	12.0
Huoneistokoht. sauna - Bastu i bostaden	5430	1.6	4826	1.6	9730	1862	1.3	1341	1.3	604	2.0
Hissi - Hiss	1187	0.4	997	0.3	1559	137	0.1	567	0.6	190	0.6
Vähintään 4 kerrosta - Minst 4 våningar	87686	26.0	78000	25.4	141436	19539	13.9	27874	26.4	9686	31.5
Viemäri - Avlopp	87686	26.0	78000	25.4	141436	19539	13.9	27874	26.4	9686	31.6
Vesijohto - Vattenledning	87686	26.0	78000	25.4	141436	19539	13.9	27874	26.4	9686	31.5
WC	87541	26.0	77896	25.4	141282	19530	13.9	27846	26.4	9646	31.4
Keskus-/sähkölämm. - Central-/elvärme	87686	26.0	78000	25.4	141436	19539	13.9	27874	26.4	9686	31.6
Lämminvesi - Varmvatten	87185	25.8	77616	25.3	140828	19477	13.8	27770	26.3	9589	31.1
Peseytymistilat - Tvättutrymmen	86219	25.6	76921	25.1	140033	19477	13.8	27657	26.1	9298	30.2
Huoneistokoht. sauna - Bastu i bostaden	7330	2.2	6198	2.0	12546	2039	1.4	2200	2.1	1132	3.7
Hissi - Hiss	78462	23.3	70106	22.9	128373	18187	12.9	24773	23.5	8346	27.1
Muut rakennukset ja tuntemattomat - Övriga byggnader och okända	12972	3.8	10355	3.4	23032	5009	3.6	2503	2.5	2617	8.5
Viemäri - Avlopp	11419	3.4	8806	2.9	19123	3861	2.7	2399	2.3	2513	8.5
Vesijohto - Vattenledning	10842	3.2	8248	2.7	17572	3564	2.4	2317	2.2	2594	8.4
WC	10862	3.2	8386	2.7	18306	3765	2.7	2208	2.1	2467	8.0
Keskus-/sähkölämm. - Central-/elvärme	10231	3.0	7674	2.6	16288	3107	2.2	2197	2.1	2557	8.3
Lämminvesi - Varmvatten	10329	3.1	8033	2.6	17667	3630	2.6	2112	2.0	2296	7.6
Peseytymistilat - Tvättutrymmen	9310	2.8	7289	2.4	16087	3351	2.4	2002	1.9	2021	6.6
Huoneistokoht. sauna - Bastu i bostaden	2912	0.9	2677	0.9	7253	1811	1.3	538	0.5	235	0.8
Hissi - Hiss	1816	0.6	1231	0.4	1845	173	0.1	705	0.7	584	1.9

 HÄMEEN LÄÄNI  
 TAVASTEHUS LÄN

Kaikki rakennukset - Alla byggnader	318186	100.0	290931	100.0	670406	131470	100.0	92799	100.0	27205	100.0
Viemäri - Avlopp	309126	97.2	284378	97.7	658376	130356	99.2	89117	96.0	24748	91.0
Vesijohto - Vattenledning	304986	96.9	281125	96.6	651836	129574	98.6	87359	94.1	23851	87.7
WC	299517	94.1	276679	95.1	642376	128523	97.8	85100	91.7	22838	83.9
Keskus-/sähkölämm. - Central-/elvärme	287081	90.2	265193	91.2	613862	123500	93.9	79795	86.0	21888	80.6
Lämminvesi - Varmvatten	287983	90.5	266954	91.8	621836	125768	95.7	80616	86.9	21029	77.3
Peseytymistilat - Tvättutrymmen	280661	88.2	260891	89.7	611466	124282	94.5	78861	85.0	19770	72.7
Huoneistokoht. sauna - Bastu i bostaden	130889	41.1	125019	43.0	351034	82524	62.8	33167	35.7	6550	21.5
Hissi - Hiss	85466	26.9	77155	26.6	141462	20305	15.4	27850	30.0	8301	30.5
Varsinaiset asuinrakennukset - Egentliga bostadsbyggnader	308231	96.9	283155	97.3	653670	128308	97.6	90987	98.0	26076	92.2
Viemäri - Avlopp	299743	94.2	277123	95.3	642779	127442	96.9	87381	94.2	22620	83.1
Vesijohto - Vattenledning	295785	93.0	274045	94.2	636609	126736	96.4	85845	92.3	21740	79.9
WC	290643	91.4	269790	92.7	627474	125697	95.6	83476	90.0	20853	76.7
Keskus-/sähkölämm. - Central-/elvärme	278398	87.5	268810	88.9	609860	120530	92.0	78176	84.2	19788	72.7
Lämminvesi - Varmvatten	279363	87.8	260236	89.4	607336	123015	93.5	79002	85.1	19127	70.3
Peseytymistilat - Tvättutrymmen	273061	85.8	264884	87.6	608480	121829	92.7	77421	83.4	18167	66.8
Huoneistokoht. sauna - Bastu i bostaden	128783	40.5	123067	42.3	346999	81521	62.0	32780	35.3	6676	20.9
Hissi - Hiss	83191	26.1	76696	26.0	139001	20071	15.3	27403	29.5	7496	27.6
Erilliset pientalot - Fristående småhus	116910	36.7	108016	37.1	307113	67916	51.7	37681	40.6	8894	32.7
Viemäri - Avlopp	108714	34.2	102191	35.1	296496	67061	51.0	34007	36.6	6523	24.0
Vesijohto - Vattenledning	104947	33.0	99253	34.1	290543	66377	50.5	32315	34.8	5694	20.9
WC	100726	31.7	96646	32.9	282381	65411	49.8	30253	32.6	5080	18.7
Keskus-/sähkölämm. - Central-/elvärme	90768	28.5	86367	29.7	257806	60925	46.3	25290	27.3	4401	16.2
Lämminvesi - Varmvatten	92536	29.1	88617	30.4	260335	63027	47.9	26297	28.3	4019	14.8
Peseytymistilat - Tvättutrymmen	92086	28.9	87783	30.2	263778	62347	47.4	26101	28.1	4303	15.8
Huoneistokoht. sauna - Bastu i bostaden	82791	26.0	79209	27.2	240750	57423	43.7	22664	24.4	3682	13.2



Alue, talotyyppi, asunnon varusteet Område, hustyp, bostadens utrustning	Kaikki asunnot Alla bostäder		Vakinaisesti asutut asunnot Stadigvarande bebodda bostäder						Ei vakinaisesti asuin- käytössä Icke stadigvarande bebodda bostäder				
	Kpl - St	%	Kpl - St	%	Henkilöitä - Personer						Kpl - St	%	
					Yhteensä Inalles	-15 v -15 år		65+ v 65+ år		Kpl - St			%
						Yht.-Inall.	%	Yht.-Inall.	%				

HÄMEEN LÄÄNI  
TAVASTEMUS LÄN

Kytkeytyt pientalot - Sammanbyggda småhus	35338	11.1	34830	12.0	85889	20907	15.9	7979	8.6	608	1.9
Viemäri - Avlopp	35287	11.1	34803	12.0	85825	20899	15.9	7971	8.6	484	1.8
Vesijohto - Vattenledning	35258	11.1	34779	12.0	85773	20887	15.9	7967	8.6	479	1.8
WC	35217	11.1	34753	11.9	85753	20892	15.9	7959	8.6	464	1.7
Keskus-/sähkölämm. - Central-/elvärm	35032	11.0	34584	11.9	85436	20859	15.9	7943	8.6	448	1.6
Lämminvesi - Varmvatten	34993	11.0	34582	11.9	85427	20854	15.9	7921	8.5	411	1.5
Peseymistilat - Tvättutrymmen	34780	10.9	34387	11.8	85113	20816	15.8	7834	8.4	413	1.5
Huoneistokoh. sauna - Bastu i bostaden	28106	8.8	28031	9.6	73326	18533	14.1	5066	5.6	76	0.3
Asuinkerrostalot - Flervåningsbostadshus	155983	48.0	140309	48.2	280688	39486	30.0	45427	49.0	15674	57.6
Viemäri - Avlopp	155742	48.0	140129	48.2	280458	39482	30.0	45403	48.9	15613	57.4
Vesijohto - Vattenledning	155580	48.9	140013	48.1	280293	39472	30.0	45362	48.9	15567	57.2
WC	154700	48.6	139391	47.9	259340	39394	30.0	45264	48.8	15309	56.3
Keskus-/sähkölämm. - Central-/elvärm	152598	48.0	137659	47.3	256508	39146	29.8	44943	48.4	14939	54.9
Lämminvesi - Varmvatten	151834	47.7	137137	47.1	256874	39134	29.8	44784	48.3	14697	54.0
Peseymistilat - Tvättutrymmen	146185	46.0	132734	45.6	249589	38666	29.4	43486	46.9	13451	49.4
Huoneistokoh. sauna - Bastu i bostaden	17836	5.6	15817	5.4	31923	5565	4.2	5060	5.5	2019	7.4
Hissi - Hiss	83191	25.1	76696	25.0	139001	20071	15.3	27403	29.5	7496	27.6
Alle 4 kerrosta - Under 4 våningar	62640	19.7	65771	19.2	107435	18211	13.9	14762	15.9	6789	24.9
Viemäri - Avlopp	62301	19.6	65593	19.1	107208	18207	13.8	14728	15.9	6708	24.7
Vesijohto - Vattenledning	62253	19.6	65559	19.1	107163	18205	13.8	14721	15.9	6694	24.6
WC	61459	19.3	65009	18.9	106318	18132	13.8	14637	15.8	6450	23.7
Keskus-/sähkölämm. - Central-/elvärm	59585	18.7	63490	18.4	103886	17801	13.6	14383	15.6	6095	22.4
Lämminvesi - Varmvatten	58783	18.5	62898	18.2	103107	17806	13.6	14200	15.3	5885	21.6
Peseymistilat - Tvättutrymmen	54992	17.3	49876	17.1	98447	17485	13.3	13391	14.4	5117	18.8
Huoneistokoh. sauna - Bastu i bostaden	8199	2.6	7282	2.5	15248	2858	2.2	1866	2.0	917	3.4
Hissi - Hiss	2319	0.7	2006	0.7	3293	372	0.3	982	1.1	314	1.2
Vähintään 4 kerrosta - Minst 4 våningar	92905	29.2	84054	28.9	152358	21137	16.1	30635	32.9	8851	32.5
Viemäri - Avlopp	92804	29.2	84053	28.9	152357	21137	16.1	30635	32.9	8851	32.5
Vesijohto - Vattenledning	92790	29.2	83971	28.9	152247	21129	16.1	30501	32.9	8819	32.4
WC	92710	29.1	83903	28.8	152136	21124	16.1	30487	32.9	8807	32.4
Keskus-/sähkölämm. - Central-/elvärm	92514	29.1	83723	28.8	151907	21126	16.1	30433	32.8	8791	32.3
Lämminvesi - Varmvatten	92525	29.1	83786	28.8	151887	21090	16.0	30445	32.8	8760	32.2
Peseymistilat - Tvättutrymmen	90679	28.5	82397	28.3	150279	21084	16.0	29959	32.3	8282	30.4
Huoneistokoh. sauna - Bastu i bostaden	9609	3.0	8416	2.9	16490	2599	2.0	3146	3.4	1093	4.0
Hissi - Hiss	80660	25.4	73502	25.3	135391	19682	15.0	26349	28.4	7158	25.3
Muut rakennukset ja tuntemattomat - Övriga byggnader och okända	9879	3.1	7751	2.7	16663	3143	2.4	1806	1.9	2128	7.8
Viemäri - Avlopp	9359	2.9	7232	2.5	15530	2897	2.2	1730	1.9	2127	7.8
Vesijohto - Vattenledning	9177	2.9	7067	2.4	15160	2821	2.1	1708	1.8	2120	7.8
WC	8850	2.8	6866	2.4	14834	2809	2.1	1618	1.7	1984	7.3
Keskus-/sähkölämm. - Central-/elvärm	8661	2.7	6582	2.3	13949	2553	1.9	1614	1.7	2099	7.7
Lämminvesi - Varmvatten	8595	2.7	6695	2.3	14433	2726	2.1	1607	1.7	1901	7.0
Peseymistilat - Tvättutrymmen	7688	2.4	5986	2.1	12927	2441	1.9	1435	1.5	1602	5.9
Huoneistokoh. sauna - Bastu i bostaden	2115	0.7	1942	0.7	4977	1091	0.8	372	0.4	173	0.6
Hissi - Hiss	2265	0.7	1459	0.5	2461	234	0.2	447	0.5	806	3.0

KYMEN LÄÄNI  
KYMENE LÄN

Kaikki rakennukset - Alla byggnader	151505	100.0	140015	100.0	330062	62239	100.0	49098	100.0	11480	100.0
Viemäri - Avlopp	145138	95.8	135169	96.5	321117	61479	98.8	46463	94.6	9979	86.8
Vesijohto - Vattenledning	143047	94.4	133420	95.3	317695	61071	98.1	45522	92.7	9627	83.8
WC	140184	92.5	131036	93.6	312328	60544	97.3	44393	90.4	9149	79.6
Keskus-/sähkölämm. - Central-/elvärm	131092	86.5	122353	87.4	290438	57026	91.6	39551	80.6	8739	76.1
Lämminvesi - Varmvatten	134309	88.8	125877	89.9	300866	58989	94.8	41747	85.0	8432	73.4
Peseymistilat - Tvättutrymmen	129887	85.7	121945	87.1	293062	57892	93.0	39956	81.4	7942	69.1
Huoneistokoh. sauna - Bastu i bostaden	68400	45.1	66088	47.2	187195	41501	66.7	19289	39.3	2312	20.1
Hissi - Hiss	22504	14.9	20346	14.5	36130	4820	7.7	8228	16.8	2158	18.8
Varsinaiset asuinrakennukset - Egentliga bostadsbyggnader	147010	97.0	136676	97.6	322819	60990	98.0	48057	97.9	10335	89.9
Viemäri - Avlopp	140888	93.0	132060	94.3	314364	60317	96.9	45469	92.6	8828	76.8
Vesijohto - Vattenledning	138896	91.7	130419	93.1	311080	59970	96.4	44546	90.7	8477	73.8
WC	136182	89.9	128089	91.5	305847	59415	95.5	43438	88.5	8093	70.4
Keskus-/sähkölämm. - Central-/elvärm	127089	83.9	119497	85.3	284241	55983	89.9	38806	78.6	7592	66.1
Lämminvesi - Varmvatten	130465	86.1	123063	87.9	294676	57912	93.0	40832	83.2	7402	64.4
Peseymistilat - Tvättutrymmen	128548	83.6	119584	85.4	287853	56938	91.5	39251	80.0	7064	61.5
Huoneistokoh. sauna - Bastu i bostaden	67463	44.5	65240	45.6	185019	41067	66.0	19037	38.8	2223	19.3
Hissi - Hiss	21887	14.4	20043	14.3	35638	4778	7.7	8044	16.4	1844	16.0



Alue, talotyyppi, asunnon varusteet Område, hustyp, bostadens utrustning	Kaikki asunnot Alla bostäder		Vakinaisesti asutut asunnot Stadigvarande bebodda bostäder						Ei vakinaisesti asuinkäytössä Icke stadigvarande bebodda bostäder		
	Kpl - St	%	Kpl - St	%	Henkilöitä - Personer				Kpl - St	%	
					Yhteensä Inalles	-15 v -15 år		65+ v 65+ år			
						Yht.-Inall.	%	Yht.-Inall.			%

KYMEN LÄÄNI  
KYMENE LÄN

Erilliset pientalot - Fristående småhus	73838	48.7	89273	49.5	192740	39230	63.0	25661	52.3	4565	39.7
Viemäri - Avlopp	67879	44.8	64773	46.3	184490	38582	62.0	23112	47.1	3106	27.0
Vesijohto - Vattenledning	65919	43.5	63159	45.1	181256	38241	61.4	22194	45.2	2760	24.0
WC	63657	42.0	61125	43.7	176432	37705	60.6	21136	43.0	2532	22.0
Keskus-/sähkölämm. - Central-/elvärm	54881	36.2	52809	37.7	155383	34363	55.2	16348	33.3	2072	18.0
Lämminvesi - Varmvatten	58634	38.7	56616	40.4	165194	36321	58.4	18637	38.0	2018	17.6
Peseymistilat - Tvättutrymmen	58579	37.3	54544	39.0	161355	35441	56.9	17515	35.7	2035	17.7
Huoneistokoht. sauna - Bastu i bostaden	50267	33.2	48653	34.7	146070	32427	52.1	15030	30.6	1614	14.0
Kytkeytyt pientalot - Sammanbyggda småhus	16287	10.8	16047	11.5	37225	8344	13.4	4490	9.1	240	2.1
Viemäri - Avlopp	16258	10.7	16024	11.4	37165	8331	13.4	4477	9.1	234	2.0
Vesijohto - Vattenledning	16242	10.7	16008	11.4	37138	8328	13.4	4475	9.1	234	2.0
WC	16179	10.7	15963	11.4	37081	8329	13.4	4466	9.1	216	1.9
Keskus-/sähkölämm. - Central-/elvärm	16041	10.6	15848	11.3	36533	8279	13.3	4454	9.1	193	1.7
Lämminvesi - Varmvatten	18006	10.6	16830	11.3	36786	8270	13.3	4458	9.1	175	1.6
Peseymistilat - Tvättutrymmen	15857	10.5	15688	11.2	36611	8271	13.3	4379	8.9	169	1.6
Huoneistokoht. sauna - Bastu i bostaden	12381	8.2	12343	8.8	30800	7373	11.8	2577	6.2	38	0.3
Asuinkerrostalot - Flervåningsbostadshus	56885	37.5	51355	36.7	92854	13416	21.6	17905	36.5	5530	48.1
Viemäri - Avlopp	56751	37.5	51263	36.6	92709	13404	21.5	17880	36.4	5488	47.8
Vesijohto - Vattenledning	56735	37.4	51252	36.6	92686	13401	21.5	17875	36.4	5483	47.7
WC	56346	37.2	51001	36.4	92334	13381	21.5	17836	36.3	5345	46.5
Keskus-/sähkölämm. - Central-/elvärm	56167	37.1	50840	36.3	92025	13341	21.4	17804	36.3	5327	46.4
Lämminvesi - Varmvatten	56825	36.8	50617	36.2	91696	13321	21.4	17737	36.1	5208	45.3
Peseymistilat - Tvättutrymmen	54212	35.8	49352	35.2	89887	13226	21.3	17367	35.4	4880	42.3
Huoneistokoht. sauna - Bastu i bostaden	4815	3.2	4244	3.0	8149	1267	2.0	1430	2.9	571	5.0
Hissi - Hiss	21887	14.4	20043	14.3	35638	4778	7.7	8044	16.4	1844	16.0
Alle 4 kerrosta - Under 4 våningar	31220	20.6	27884	19.9	51105	7942	12.8	8611	17.5	3336	29.0
Viemäri - Avlopp	31095	20.5	27801	19.9	50978	7934	12.7	8588	17.5	3294	28.7
Vesijohto - Vattenledning	31079	20.5	27790	19.8	50955	7931	12.7	8584	17.5	3289	28.6
WC	30748	20.3	27575	19.7	50664	7919	12.7	8555	17.4	3173	27.6
Keskus-/sähkölämm. - Central-/elvärm	30552	20.2	27410	19.6	50352	7882	12.7	8528	17.4	3142	27.3
Lämminvesi - Varmvatten	30269	20.0	27235	19.5	50094	7855	12.6	8471	17.3	3034	26.4
Peseymistilat - Tvättutrymmen	29166	19.3	26362	18.8	48776	7776	12.5	8267	16.8	2804	24.4
Huoneistokoht. sauna - Bastu i bostaden	3353	2.2	2989	2.1	5727	888	1.4	981	2.0	364	3.2
Hissi - Hiss	1180	0.8	1008	0.7	1547	154	0.2	558	1.1	172	1.5
Vähintään 4 kerrosta - Minst 4 våningar	25344	16.7	23179	16.6	41248	5417	8.7	9139	18.6	2165	18.8
Viemäri - Avlopp	25344	16.7	23179	16.6	41248	5417	8.7	9139	18.6	2165	18.8
Vesijohto - Vattenledning	25344	16.7	23179	16.6	41248	5417	8.7	9139	18.6	2165	18.8
WC	25298	16.7	23154	16.6	41205	5413	8.7	9133	18.6	2144	18.7
Keskus-/sähkölämm. - Central-/elvärm	25344	16.7	23179	16.6	41248	5417	8.7	9139	18.6	2165	18.8
Lämminvesi - Varmvatten	25264	16.7	23116	16.5	41141	5403	8.7	9120	18.5	2148	18.7
Peseymistilat - Tvättutrymmen	24768	16.3	22727	16.2	40558	5398	8.7	8953	18.2	2031	17.7
Huoneistokoht. sauna - Bastu i bostaden	1454	1.0	1249	0.9	2413	379	0.6	446	0.9	205	1.8
Hissi - Hiss	20658	13.6	18993	13.6	34019	4521	7.4	7454	15.2	1665	14.5
Muut rakennukset ja tuntemattomat - Övriga byggnader och okända	4489	3.0	3334	2.4	7214	1244	2.0	1038	2.1	1155	10.1
Viemäri - Avlopp	4245	2.8	3084	2.2	6735	1157	1.9	991	2.0	1151	10.0
Vesijohto - Vattenledning	4146	2.7	2995	2.1	6497	1096	1.8	974	2.0	1150	10.0
WC	3997	2.6	2941	2.1	6463	1124	1.8	952	1.9	1055	9.2
Keskus-/sähkölämm. - Central-/elvärm	3999	2.6	2852	2.0	6184	1040	1.7	942	1.9	1147	10.0
Lämminvesi - Varmvatten	3839	2.5	2809	2.0	6172	1072	1.7	912	1.9	1030	9.0
Peseymistilat - Tvättutrymmen	3234	2.1	2365	1.7	5191	949	1.5	692	1.4	878	7.6
Huoneistokoht. sauna - Bastu i bostaden	932	0.6	843	0.6	2158	429	0.7	249	0.5	89	0.8
Hissi - Hiss	517	0.4	303	0.2	492	42	0.1	184	0.4	314	2.7

MIKKELIN LÄÄNI  
S:T MICHELS LÄN

Kaikki rakennukset - Alla byggnader	92870	100.0	84316	100.0	204280	39569	100.0	31239	100.0	8554	100.0
Viemäri - Avlopp	87129	93.8	79905	94.8	195873	38855	98.2	28708	91.9	7224	84.5
Vesijohto - Vattenledning	85893	92.2	78632	93.3	193296	38517	97.6	28008	89.7	6951	81.4
WC	83183	89.5	76593	90.8	188119	37986	96.0	26703	85.5	6570	76.8
Keskus-/sähkölämm. - Central-/elvärm	76872	82.8	70493	83.6	172095	35488	89.6	23144	74.1	6379	74.6
Lämminvesi - Varmvatten	80705	86.9	74406	88.2	183242	37408	94.5	25596	81.9	6299	73.6
Peseymistilat - Tvättutrymmen	78942	85.0	72968	86.5	179995	36812	93.0	24950	79.9	5974	69.8
Huoneistokoht. sauna - Bastu i bostaden	45164	48.6	42955	51.0	122063	27995	70.7	13217	42.3	2199	25.7
Hissi - Hiss	10340	11.1	9116	10.8	16683	2234	5.6	3537	11.6	1224	14.3



Alue, talotyyppi, asunnon varusteet Område, hustyp, bostadens utrustning	Kaikki asunnot Alla bostäder		Vakinaisesti asutut asunnot Stadigvarande bebodda bostäder						Ei vakinaisessa asuinkäytössä Icke stadigvarande bebodda bostäder					
	Kpl	St	Kpl	St	Henkilöitä - Personer						Kpl	St	%	
					Yhteensä Inalles	-15 v	-15 år	65+ v	65+ år	Yht.-Inall.				%

MIKKELIN LÄÄNI  
S:T MICHELSEN LÄN

<b>Varsinaiset asuinrakennukset - Egentliga bostadsbyggnader</b>	89678	96.6	81930	97.2	198342	38408	97.1	30294	97.0	7748	90.6
Viemäri - Avlopp	84220	90.7	77798	92.3	190669	37891	95.8	27802	89.0	6422	76.1
Vesijohto - Vattenledning	82760	89.1	78601	90.8	188238	37682	95.2	27122	86.8	6169	72.0
WC	80531	86.7	74645	88.6	183379	37057	93.7	26043	83.4	5886	68.8
Keskus-/sähkölämm. - Central-/elvärm	74210	79.9	68626	81.4	167388	34589	87.4	22284	71.3	5584	65.3
Lämmivesi - Varmvatten	78097	84.1	72540	86.0	178511	36497	92.2	24898	79.7	5657	66.0
Peseytymistilat - Tvättutrymmen	76840	82.7	71408	84.7	176200	36060	91.1	24435	78.2	5432	63.5
Huoneistokoht. sauna - Bastu i bostaden	44489	47.9	42356	50.2	120428	27630	69.8	13092	41.9	2133	24.9
Hissi - Hiss	10080	10.9	8944	10.6	16259	2210	5.6	3420	10.9	1146	13.4
<b>Erilliset pientalot - Fristående småhus</b>	46516	49.0	41830	49.6	119952	26013	63.2	16412	62.6	3685	43.1
Viemäri - Avlopp	40102	43.2	37730	44.7	112323	24502	61.9	13925	44.6	2372	27.7
Vesijohto - Vattenledning	38662	41.6	36548	43.3	109940	24306	61.4	13248	42.4	2114	24.7
WC	36584	39.4	34682	41.1	105214	23880	59.9	12191	39.0	1802	22.2
Keskus-/sähkölämm. - Central-/elvärm	30280	32.6	28704	34.0	89324	21226	53.6	8445	27.0	1676	18.4
Lämmivesi - Varmvatten	34459	37.1	32826	38.9	100846	23152	58.5	11108	36.6	1633	19.1
Peseytymistilat - Tvättutrymmen	34060	36.7	32381	38.4	99452	22781	57.6	10865	34.8	1679	19.6
Huoneistokoht. sauna - Bastu i bostaden	30378	32.7	28991	34.4	90384	21114	53.4	9274	29.7	1387	16.2
<b>Kytkeytetyt pientalot - Sammanbyggda småhus</b>	13258	14.3	12943	15.4	28293	6116	15.5	4233	13.6	316	3.7
Viemäri - Avlopp	13239	14.3	12929	15.3	28271	6114	15.5	4229	13.5	310	3.6
Vesijohto - Vattenledning	13227	14.2	12919	15.3	28242	6102	15.4	4226	13.5	308	3.6
WC	13217	14.2	12915	15.3	28233	6105	15.4	4222	13.5	302	3.5
Keskus-/sähkölämm. - Central-/elvärm	13201	14.2	12898	15.3	28200	6102	15.4	4223	13.5	303	3.5
Lämmivesi - Varmvatten	13168	14.2	12878	15.3	28169	6099	15.4	4211	13.5	290	3.4
Peseytymistilat - Tvättutrymmen	13077	14.1	12795	15.2	28035	6085	15.4	4204	13.5	282	3.3
Huoneistokoht. sauna - Bastu i bostaden	9084	9.8	8011	10.7	21606	6131	13.0	2235	7.2	73	0.9
<b>Asuinkeuhkot - Flervåningsbostadshus</b>	30805	33.3	27157	32.2	60097	7279	18.4	9649	30.9	3748	43.8
Viemäri - Avlopp	30879	33.2	27139	32.2	60085	7275	18.4	9648	30.9	3740	43.7
Vesijohto - Vattenledning	30871	33.2	27134	32.2	60086	7274	18.4	9648	30.9	3737	43.7
WC	30730	33.1	27048	32.1	49932	7262	18.4	9630	30.8	3682	43.0
Keskus-/sähkölämm. - Central-/elvärm	30729	33.1	27024	32.1	49884	7262	18.4	9616	30.8	3705	43.3
Lämmivesi - Varmvatten	30470	32.8	26836	31.8	49596	7245	18.3	9579	30.7	3634	42.5
Peseytymistilat - Tvättutrymmen	29703	32.0	26232	31.1	48713	7194	18.2	9346	29.9	3471	40.6
Huoneistokoht. sauna - Bastu i bostaden	5027	5.4	4354	5.2	8438	1385	3.5	1583	5.1	673	7.9
Hissi - Hiss	10080	10.9	8944	10.6	16259	2210	5.6	3420	10.9	1146	13.4
<b>Alle 4 kerrosta - Under 4 våningar</b>	19730	21.2	17286	20.5	32076	4861	12.3	6041	19.3	2484	28.8
Viemäri - Avlopp	19704	21.2	17248	20.5	32044	4857	12.3	6040	19.3	2456	28.7
Vesijohto - Vattenledning	19696	21.2	17243	20.5	32035	4856	12.3	6040	19.3	2453	28.7
WC	19598	21.1	17174	20.4	31937	4849	12.3	6023	19.3	2424	28.3
Keskus-/sähkölämm. - Central-/elvärm	19569	21.1	17146	20.3	31859	4844	12.2	6013	19.2	2423	28.3
Lämmivesi - Varmvatten	19360	20.8	16977	20.1	31630	4836	12.2	5975	19.1	2383	27.9
Peseytymistilat - Tvättutrymmen	18699	20.1	16458	19.6	30860	4791	12.1	5769	18.5	2241	26.2
Huoneistokoht. sauna - Bastu i bostaden	3658	3.9	3207	3.8	6336	1123	2.8	1122	3.6	451	5.3
Hissi - Hiss	835	0.9	706	0.8	1015	68	0.1	907	1.6	129	1.6
<b>Vähintään 4 kerrosta - Minst 4 våningar</b>	11000	11.8	9724	11.5	17705	2379	6.0	3570	11.4	1276	14.9
Viemäri - Avlopp	11000	11.8	9724	11.5	17705	2379	6.0	3570	11.4	1276	14.9
Vesijohto - Vattenledning	11000	11.8	9724	11.5	17705	2379	6.0	3570	11.4	1276	14.9
WC	10959	11.8	9709	11.5	17685	2376	6.0	3569	11.4	1250	14.6
Keskus-/sähkölämm. - Central-/elvärm	11000	11.8	9724	11.5	17705	2379	6.0	3570	11.4	1276	14.9
Lämmivesi - Varmvatten	10837	11.8	9694	11.5	17656	2373	6.0	3566	11.4	1243	14.5
Peseytymistilat - Tvättutrymmen	10833	11.7	9610	11.4	17644	2366	6.0	3539	11.3	1223	14.3
Huoneistokoht. sauna - Bastu i bostaden	1368	1.5	1146	1.4	2100	282	0.7	461	1.5	222	2.6
Hissi - Hiss	9285	10.0	8238	9.8	16244	2182	5.4	2913	9.3	1017	11.9
<b>Muut rakennukset ja tuntemattomat - Övriga byggnader och okända</b>	3180	3.4	2384	2.8	5931	1159	2.9	945	3.0	806	9.4
Viemäri - Avlopp	2907	3.1	2106	2.5	5207	962	2.4	906	2.9	802	9.4
Vesijohto - Vattenledning	2831	3.0	2029	2.4	5051	933	2.4	886	2.8	802	9.4
WC	2830	2.8	1946	2.3	4733	927	2.3	860	2.1	684	8.0
Keskus-/sähkölämm. - Central-/elvärm	2860	2.9	1865	2.2	4700	877	2.2	860	2.8	796	9.3
Lämmivesi - Varmvatten	2805	2.8	1884	2.2	4624	809	2.3	898	2.2	742	8.7
Peseytymistilat - Tvättutrymmen	2100	2.3	1558	1.8	3789	750	1.9	515	1.6	542	6.3
Huoneistokoht. sauna - Bastu i bostaden	673	0.7	607	0.7	1628	363	0.9	125	0.4	66	0.8
Hissi - Hiss	250	0.3	172	0.2	424	24	0.1	217	0.7	78	0.9



Alue, talotyyppi, asunnon varusteet Omåde, hustyp, bostadens utrustning	Kaikki asunnot Alla bostäder		Vakinaisesti asutut asunnot Stadigvarande bebodda bostäder						Ei vakinaisesti asuinkäytössä Icke stadigvarande bebodda bostäder		
	Kpl	St	Kpl	St	Henkilöitä - Personer				Kpl	St	
					Yhteensä Inalles	-15 v -15 år		65+ v 65+ år			
						Yht.-Inall.	%	Yht.-Inall.			%
Kpl	St	Kpl	St	%	%	%	%	Kpl	St		
<b>Kaikki rakennukset - Alla byggnader</b>	<b>78085</b>	<b>100.0</b>	<b>71061</b>	<b>100.0</b>	<b>174834</b>	<b>36676</b>	<b>100.0</b>	<b>24737</b>	<b>100.0</b>	<b>7024</b>	<b>100.0</b>
Viemäri - Avlopp	74048	94.8	68128	95.9	169293	36240	98.8	23221	93.9	5920	84.3
Vesijohto - Vattenledning	72770	93.2	67107	94.4	167192	36007	98.2	22672	91.7	5663	80.6
WC	70613	90.3	65218	91.8	162416	35445	96.6	21538	87.1	5295	75.4
Keskus-/sähkölämm. - Central-/elvärm	63280	81.0	58327	82.1	144719	32431	88.4	17851	72.2	4953	70.5
Läminvesi - Varovatten	68366	87.6	63361	89.2	158140	34799	94.9	20573	83.2	4995	71.1
Peseytymistilat - Tvättutrymmen	67611	86.6	62762	88.3	156866	34475	94.0	20493	82.8	4849	69.0
Huoneistokoht. sauna - Bastu i bostaden	40969	52.5	39200	55.2	111632	26889	73.3	11686	47.2	1769	25.2
Hissi - Hiss	4797	6.1	3979	5.6	7025	893	2.4	1670	6.8	818	11.6
<b>Varsinaiset asuinrakennukset - Egentliga bostadsbyggnader</b>	<b>75271</b>	<b>96.4</b>	<b>68896</b>	<b>97.0</b>	<b>169370</b>	<b>35699</b>	<b>97.3</b>	<b>23738</b>	<b>96.0</b>	<b>6375</b>	<b>90.8</b>
Viemäri - Avlopp	71390	91.4	66116	93.0	164369	35337	95.3	22236	89.9	5274	75.1
Vesijohto - Vattenledning	70161	89.9	65143	91.7	162364	35118	95.8	21697	87.7	5018	71.4
WC	68011	87.1	63297	89.1	157859	34577	94.3	20746	83.9	4714	67.1
Keskus-/sähkölämm. - Central-/elvärm	60887	77.9	56549	79.6	140275	31607	86.2	16923	68.4	4318	61.5
Läminvesi - Varovatten	66969	84.5	61521	86.6	153778	33978	92.6	19799	80.0	4448	63.3
Peseytymistilat - Tvättutrymmen	65730	84.2	61284	86.2	153287	33639	92.3	19769	79.9	4446	63.3
Huoneistokoht. sauna - Bastu i bostaden	40398	51.7	38687	54.4	110293	25617	72.6	11521	46.6	1711	24.4
Hissi - Hiss	4629	6.1	3884	5.4	6735	866	2.4	1628	6.2	745	10.6
<b>Erilliset pientalot - Fristående småhus</b>	<b>40837</b>	<b>52.3</b>	<b>37643</b>	<b>52.8</b>	<b>106097</b>	<b>24896</b>	<b>67.9</b>	<b>13118</b>	<b>53.0</b>	<b>3294</b>	<b>46.9</b>
Viemäri - Avlopp	36992	47.4	34790	49.0	103138	24534	66.9	11619	47.0	2202	31.3
Vesijohto - Vattenledning	35770	45.8	33820	47.6	101139	24315	66.3	11080	44.8	1960	27.8
WC	33716	43.2	32042	46.1	96798	23783	64.8	10196	41.2	1674	23.8
Keskus-/sähkölämm. - Central-/elvärm	26829	34.1	25348	36.7	79242	20818	56.8	6350	25.7	1281	18.2
Läminvesi - Varovatten	31807	40.7	30362	42.7	92871	23200	63.3	9267	37.5	1446	20.6
Peseytymistilat - Tvättutrymmen	31980	41.0	30454	42.9	92942	23127	63.1	9339	37.8	1626	21.7
Huoneistokoht. sauna - Bastu i bostaden	29186	37.3	27914	39.3	86639	21883	59.7	8241	33.3	1241	17.7
<b>Kytkeytetyt pientalot - Sammanbyggda småhus</b>	<b>13674</b>	<b>17.5</b>	<b>13366</b>	<b>18.8</b>	<b>27963</b>	<b>5598</b>	<b>15.3</b>	<b>4553</b>	<b>18.4</b>	<b>308</b>	<b>4.4</b>
Viemäri - Avlopp	13666	17.6	13359	18.8	27962	5598	15.3	4550	18.4	307	4.4
Vesijohto - Vattenledning	13662	17.5	13358	18.8	27961	5598	15.3	4550	18.4	304	4.3
WC	13653	17.5	13352	18.8	27941	5597	15.3	4550	18.4	301	4.3
Keskus-/sähkölämm. - Central-/elvärm	13636	17.5	13338	18.8	27927	5597	15.3	4549	18.4	298	4.2
Läminvesi - Varovatten	13614	17.4	13323	18.7	27889	5587	15.2	4545	18.4	291	4.1
Peseytymistilat - Tvättutrymmen	13551	17.4	13259	18.7	27794	5581	15.2	4509	18.2	292	4.2
Huoneistokoht. sauna - Bastu i bostaden	7452	9.5	7408	10.4	17144	3772	10.3	1930	7.8	44	0.6
<b>Asuinkeuhkot - Flervåningsbostadshus</b>	<b>20760</b>	<b>26.6</b>	<b>17987</b>	<b>25.3</b>	<b>33310</b>	<b>5206</b>	<b>14.2</b>	<b>6067</b>	<b>24.5</b>	<b>2773</b>	<b>39.5</b>
Viemäri - Avlopp	20732	26.6	17957	25.3	33279	5205	14.2	6067	24.5	2765	39.4
Vesijohto - Vattenledning	20729	26.5	17965	25.3	33274	5205	14.2	6067	24.5	2764	39.4
WC	20642	26.4	17903	25.2	33120	5197	14.2	6000	24.3	2739	39.0
Keskus-/sähkölämm. - Central-/elvärm	20602	26.4	17863	25.1	33106	5192	14.2	6024	24.4	2739	39.0
Läminvesi - Varovatten	20548	26.3	17836	25.1	33018	5191	14.2	5987	24.2	2712	38.6
Peseytymistilat - Tvättutrymmen	20199	25.9	17571	24.7	32551	5131	14.0	5921	23.9	2628	37.4
Huoneistokoht. sauna - Bastu i bostaden	3791	4.9	3365	4.7	6510	962	2.6	1350	5.6	426	6.1
Hissi - Hiss	4629	6.1	3884	5.4	6735	866	2.4	1628	6.2	745	10.6
<b>Alle 4 kerrosta - Under 4 våningar</b>	<b>16672</b>	<b>20.1</b>	<b>13732</b>	<b>19.3</b>	<b>25901</b>	<b>4253</b>	<b>11.6</b>	<b>4610</b>	<b>18.2</b>	<b>1940</b>	<b>27.6</b>
Viemäri - Avlopp	16644	20.0	13712	19.3	25870	4252	11.6	4510	18.2	1932	27.5
Vesijohto - Vattenledning	16641	20.0	13710	19.3	25865	4252	11.6	4510	18.2	1931	27.5
WC	16562	19.9	13655	19.2	25723	4244	11.6	4448	18.0	1907	27.1
Keskus-/sähkölämm. - Central-/elvärm	16553	19.9	13642	19.2	25749	4240	11.6	4495	18.2	1911	27.2
Läminvesi - Varovatten	16493	19.8	13606	19.1	25648	4240	11.6	4436	17.9	1887	26.9
Peseytymistilat - Tvättutrymmen	16146	19.4	13341	18.8	25176	4178	11.4	4373	17.7	1804	25.7
Huoneistokoht. sauna - Bastu i bostaden	3030	3.9	2670	3.8	5202	810	2.2	1039	4.2	360	5.1
Hissi - Hiss	764	1.0	668	0.9	1023	72	0.2	424	1.7	106	1.5
<b>Vähintään 4 kerrosta - Minst 4 våningar</b>	<b>4913</b>	<b>6.3</b>	<b>4119</b>	<b>5.8</b>	<b>7193</b>	<b>934</b>	<b>2.5</b>	<b>1500</b>	<b>6.1</b>	<b>794</b>	<b>11.3</b>
Viemäri - Avlopp	4913	6.3	4119	5.8	7193	934	2.5	1500	6.1	794	11.3
Vesijohto - Vattenledning	4913	6.3	4119	5.8	7193	934	2.5	1500	6.1	794	11.3
WC	4806	6.3	4112	5.8	7181	934	2.5	1495	6.0	794	11.3
Keskus-/sähkölämm. - Central-/elvärm	4913	6.3	4119	5.8	7193	934	2.5	1500	6.1	794	11.3
Läminvesi - Varovatten	4898	6.3	4106	5.8	7172	933	2.5	1494	6.0	792	11.3
Peseytymistilat - Tvättutrymmen	4882	6.3	4095	5.8	7160	934	2.5	1491	6.0	787	11.2
Huoneistokoht. sauna - Bastu i bostaden	734	0.9	671	0.9	1286	151	0.4	289	1.2	63	0.9
Hissi - Hiss	3847	4.9	3211	4.5	6688	793	2.2	1092	4.4	636	9.1



Alue, talotyyppi, asunnon varusteet Område, hustyp, bostadens utrustning	Kaikki asumot Alla bostäder		Yakinaisesti asutut asumot Stadigvarande bebodda bostäder						Ei vakinaisesti asutun käytössä Icke stadigvarande bebodda bostäder		
	Kpl - St	%	Kpl - St	%	Henkilöitä - Personer				Kpl - St	%	
					Yhteensä Inalles	-15 v Yht.-Inall.	-15 år %	65+ v Yht.-Inall.			65+ år %

POHJOIS-KARJALAN LÄÄNI  
NORRA KARELENS LÄN

Muut rakennukset ja tuntemattomat - Övriga byggnader och okända	2813	3.6	2164	3.0	5260	977	2.7	999	4.0	649	9.2
Viemäri - Avlopp	2857	3.4	2011	2.8	4920	903	2.6	985	4.0	646	9.2
Vesijohto - Vattenledning	2808	3.3	1863	2.8	4824	889	2.4	975	3.9	646	9.2
WC	2601	3.2	1920	2.7	4653	868	2.4	792	3.2	581	8.3
Keskus-/sähkölämm. - Central-/elvärm	2412	3.1	1777	2.5	4440	824	2.2	928	3.8	635	9.0
Lämmövesi - Varmvatten	2386	3.1	1839	2.6	4358	821	2.2	774	3.1	547	7.8
Peseymistilat - Tvättutrymmen	1880	2.4	1477	2.1	3576	636	1.7	724	2.9	403	5.7
Huoneistokoht. sauna - Bastu i bostaden	570	0.7	512	0.7	1335	272	0.7	165	0.7	58	0.8
Hissi - Hiss	168	0.2	95	0.1	290	27	0.1	142	0.6	73	1.0

KUOPION LÄÄNI  
KUOPIO LÄN

Kaikki rakennukset - Alla byggnader	111513	100.0	102221	100.0	251929	52873	100.0	34525	100.0	9292	100.0
Viemäri - Avlopp	107418	96.3	99201	97.0	245141	52350	99.0	33154	95.8	8217	88.4
Vesijohto - Vattenledning	106923	95.0	98004	95.9	243675	52057	98.5	32514	93.9	7919	85.2
WC	102853	92.2	95407	93.3	237309	51289	97.0	31181	90.1	7446	80.1
Keskus-/sähkölämm. - Central-/elvärm	96412	85.6	88249	86.3	218357	48177	91.1	26925	77.8	7163	77.1
Lämmövesi - Varmvatten	99817	89.5	92721	90.7	230794	50234	95.0	29814	86.1	7095	76.4
Peseymistilat - Tvättutrymmen	99011	88.8	92116	90.1	230381	50113	94.8	29711	85.8	6896	74.2
Huoneistokoht. sauna - Bastu i bostaden	53806	48.1	51220	50.1	150159	36677	69.4	16239	44.0	2386	25.7
Hissi - Hiss	16941	15.2	16349	15.0	28430	3653	7.3	5882	17.0	1592	17.1
Varsinaiset asuinrakennukset - Egentliga bostadsbyggnader	108002	96.9	99604	97.3	245712	51553	97.5	33909	97.9	8498	91.5
Viemäri - Avlopp	104122	93.4	96687	94.6	240406	51155	95.8	32486	93.8	7435	80.0
Vesijohto - Vattenledning	102720	92.1	95579	93.5	238058	50910	96.3	31841	92.0	7141	76.9
WC	99751	89.5	93035	91.0	231859	50138	94.8	30528	88.2	6716	72.3
Keskus-/sähkölämm. - Central-/elvärm	92439	82.9	85049	84.2	213378	47134	89.1	28309	76.0	6390	68.8
Lämmövesi - Varmvatten	95824	85.8	90423	88.5	229524	49124	92.9	29183	84.3	6401	68.9
Peseymistilat - Tvättutrymmen	96869	86.6	90229	88.3	225947	49184	93.0	29196	84.3	6330	68.1
Huoneistokoht. sauna - Bastu i bostaden	52761	47.3	50473	49.4	148132	38215	68.5	15073	43.5	2288	24.6
Hissi - Hiss	16284	14.6	14912	14.6	27717	3776	7.1	5633	16.3	1372	14.8
Erilliset pientalot - Fristående småhus	49397	44.3	45653	44.7	138884	31588	59.8	16449	47.5	3744	40.3
Viemäri - Avlopp	48646	40.9	42895	42.0	131663	31203	59.0	15012	43.4	2781	29.6
Vesijohto - Vattenledning	44269	39.7	41803	40.9	129338	30959	58.6	14390	41.6	2466	26.5
WC	41504	37.2	39407	38.6	123384	30211	57.1	13114	37.9	2097	22.6
Keskus-/sähkölämm. - Central-/elvärm	34427	30.9	32577	32.0	106343	27246	51.5	8995	26.0	1750	18.8
Lämmövesi - Varmvatten	38885	34.9	37032	36.2	117527	29285	55.4	11830	34.2	1853	19.9
Peseymistilat - Tvättutrymmen	39745	35.6	37780	36.9	119292	29428	55.7	12145	35.1	1985	21.4
Huoneistokoht. sauna - Bastu i bostaden	36354	32.6	34848	33.9	110916	27701	52.4	10796	31.2	1706	18.4
Kytetyt pientalot - Sammanbyggda småhus	16580	14.9	16239	15.9	37423	8793	16.6	4854	14.0	341	3.7
Viemäri - Avlopp	16566	14.9	16231	15.9	37412	8793	16.6	4854	14.0	335	3.6
Vesijohto - Vattenledning	16566	14.9	16231	15.9	37412	8793	16.6	4854	14.0	335	3.6
WC	16531	14.8	16198	15.8	37352	8784	16.6	4856	14.0	333	3.6
Keskus-/sähkölämm. - Central-/elvärm	16449	14.8	16124	15.8	37213	8773	16.6	4828	13.9	325	3.5
Lämmövesi - Varmvatten	16425	14.7	16117	15.8	37177	8745	16.5	4834	14.0	308	3.3
Peseymistilat - Tvättutrymmen	16370	14.7	16051	15.7	37131	8759	16.5	4808	13.9	319	3.4
Huoneistokoht. sauna - Bastu i bostaden	11064	9.9	11005	10.8	27607	7008	13.3	2804	7.5	59	0.6
Asuinkerrostalot - Flervåningsbostadshus	42025	37.7	37612	36.8	71405	11162	21.1	12596	36.4	4413	47.5
Viemäri - Avlopp	41910	37.6	37581	36.7	71331	11150	21.1	12590	36.4	4349	46.8
Vesijohto - Vattenledning	41885	37.6	37545	36.7	71308	11158	21.1	12587	36.4	4340	46.7
WC	41716	37.4	37430	36.6	71123	11143	21.1	12558	36.3	4286	46.1
Keskus-/sähkölämm. - Central-/elvärm	41683	37.3	37248	36.4	70823	11116	21.0	12486	36.1	4315	46.4
Lämmövesi - Varmvatten	41514	37.2	37274	36.5	70820	11094	21.0	12519	36.2	4240	45.6
Peseymistilat - Tvättutrymmen	40444	36.3	36418	35.6	69524	10997	20.8	12242	35.4	4025	43.3
Huoneistokoht. sauna - Bastu i bostaden	5343	4.8	4820	4.7	8609	1506	2.8	1673	4.8	523	5.6
Hissi - Hiss	16284	14.6	14912	14.6	27717	3776	7.1	5633	16.3	1372	14.8
Alle 4 kerrosta - Under 4 våningar	23176	20.8	20510	20.1	39972	6968	13.2	6171	17.8	2666	28.7
Viemäri - Avlopp	23061	20.7	20459	20.0	39898	6965	13.2	6165	17.8	2602	28.0
Vesijohto - Vattenledning	23036	20.7	20443	20.0	39875	6964	13.2	6162	17.8	2593	27.9
WC	22802	20.6	20356	19.9	39738	6955	13.2	6148	17.8	2546	27.4
Keskus-/sähkölämm. - Central-/elvärm	22773	20.4	20204	19.8	39487	6931	13.1	6088	17.6	2569	27.6
Lämmövesi - Varmvatten	22741	20.4	20220	19.8	39485	6912	13.1	6107	17.6	2521	27.1
Peseymistilat - Tvättutrymmen	21887	19.6	19555	19.1	38406	6816	12.9	5919	17.1	2331	25.1
Huoneistokoht. sauna - Bastu i bostaden	3125	2.8	2783	2.7	6592	986	1.9	977	2.8	342	3.7
Hissi - Hiss	976	0.9	891	0.9	1425	124	0.2	657	1.6	85	0.9
Vähintään 4 kerrosta - Minst 4 våningar	18658	16.7	16941	16.6	31188	4165	7.9	6314	18.2	1717	18.5
Viemäri - Avlopp	18658	16.7	16941	16.6	31188	4165	7.9	6314	18.2	1717	18.5
Vesijohto - Vattenledning	18658	16.7	16941	16.6	31188	4165	7.9	6314	18.2	1717	18.5
WC	18525	16.7	16915	16.6	31142	4159	7.9	6302	18.2	1710	18.4
Keskus-/sähkölämm. - Central-/elvärm	18599	16.7	16883	16.5	31091	4155	7.9	6287	18.2	1716	18.5
Lämmövesi - Varmvatten	18590	16.7	16898	16.5	31118	4153	7.9	6306	18.2	1692	18.2
Peseymistilat - Tvättutrymmen	18373	16.5	16704	16.3	30876	4152	7.9	6212	17.9	1669	18.0
Huoneistokoht. sauna - Bastu i bostaden	2216	2.0	2035	2.0	4014	520	1.0	695	2.0	181	1.9
Hissi - Hiss	15308	13.7	14021	13.7	28292	3652	6.9	5076	14.7	1287	13.9



Alue, talotyyppi, asunnon varusteet Omåde, hustyp, bostadens utrustning	Kaikki asunnot Alla bostäder		Vakinaisesti asutut asunnot Stadigvarande bebodda bostäder						Ei vakinaisessa asuinkäytössä Icke stadigvarande bebodda bostäder				
	Kpl	St	Kpl	St	Henkilöitä - Personer						Kpl	St	
					Yhteensä Inalles	-15 v -15 år		65+ v 65+ år		Yht.-Inall.			%
						Yht.-Inall.	%	Yht.-Inall.	%				

KUOPION LÄÄNI  
KUOPIO LÄN

Muut rakennukset ja tuntemattomat - Övriga byggnader och okända	3485	3.1	2695	2.6	6181	1316	2.5	700	2.0	790	8.5
Viemäri - Avlopp	3270	2.9	2482	2.4	5699	1190	2.3	672	1.9	778	8.4
Vesijohto - Vattenledning	3177	2.8	2403	2.4	5481	1143	2.2	657	1.9	774	8.3
WC	3076	2.8	2350	2.3	5414	1147	2.2	637	1.8	725	7.8
Keskus-/sähkölämm. - Central-/elvärm	2947	2.6	2178	2.1	4942	1039	2.0	600	1.7	769	8.3
Lämminvesi - Varmvatten	2971	2.7	2280	2.2	5240	1106	2.1	621	1.8	691	7.4
Peseytymistilat - Tvättutrymmen	2425	2.2	1864	1.8	4398	925	1.7	500	1.4	562	6.0
Huoneistokoht. sauna - Bastu i bostaden	830	0.7	732	0.7	2001	459	0.9	163	0.4	98	1.1
Hissi - Hiss	656	0.6	436	0.4	710	76	0.1	249	0.7	220	2.4

KESKI-SUOMEN LÄÄNI  
MELLERSTA FINLANDS LÄN

Kaikki rakennukset - Alla byggnader	112490	100.0	101388	100.0	250785	53286	100.0	33815	100.0	11122	100.0
Viemäri - Avlopp	107708	95.7	97891	96.6	244380	52763	99.0	31992	94.6	9817	88.3
Vesijohto - Vattenledning	105852	94.1	96445	95.1	241428	52452	98.4	31215	92.3	9407	84.6
WC	102702	91.3	93784	92.6	234769	51627	96.9	29690	87.5	8918	80.2
Keskus-/sähkölämm. - Central-/elvärm	95929	85.3	87390	86.2	218665	48940	91.8	25899	76.6	8539	76.8
Lämminvesi - Varmvatten	98942	88.0	90492	89.3	226942	50471	94.7	27727	82.0	8450	76.0
Peseytymistilat - Tvättutrymmen	97767	86.9	89540	88.3	225274	50115	94.0	27604	81.3	8217	73.9
Huoneistokoht. sauna - Bastu i bostaden	82577	73.6	49896	49.2	146103	35976	67.5	13792	40.8	2681	24.1
Hissi - Hiss	18578	17.4	16555	16.3	31218	5043	9.5	5801	17.5	3023	27.2
Vakinaiset asuinrakennukset - Egentliga bostadsbyggnader	108013	96.0	98277	97.0	243351	51943	97.5	32545	96.2	9736	87.5
Viemäri - Avlopp	103443	92.0	96006	93.7	237338	51492	96.6	30752	90.9	8438	76.9
Vesijohto - Vattenledning	101649	90.4	93624	92.4	234526	51208	96.1	29986	88.7	8025	72.2
WC	98640	87.7	91081	89.8	228319	50407	94.6	28597	84.6	7679	68.1
Keskus-/sähkölämm. - Central-/elvärm	91942	81.7	84778	83.6	212238	47784	89.7	24726	73.1	7164	64.4
Lämminvesi - Varmvatten	96018	84.5	87863	86.7	220709	49287	92.5	26764	79.1	7165	64.3
Peseytymistilat - Tvättutrymmen	94295	83.8	87237	86.1	219814	49115	92.2	26594	78.6	7058	63.5
Huoneistokoht. sauna - Bastu i bostaden	51787	46.0	49213	48.5	144223	35557	66.7	13651	40.4	2584	23.2
Hissi - Hiss	18480	16.4	16135	15.9	30238	4942	9.3	5469	16.2	2355	21.2
Erilliset pientalot - Fristående småhus	52808	46.8	48191	47.5	141635	32261	60.5	17749	52.5	4417	39.7
Viemäri - Avlopp	48144	42.8	44992	44.4	135728	31815	59.7	15972	47.2	3152	28.3
Vesijohto - Vattenledning	46384	41.2	43633	43.0	132969	31642	59.2	15218	45.0	2751	24.7
WC	43526	38.7	41182	40.6	126901	30753	57.7	13851	41.0	2384	21.3
Keskus-/sähkölämm. - Central-/elvärm	36901	32.8	34969	34.5	111046	28178	52.9	9992	29.5	1932	17.4
Lämminvesi - Varmvatten	40231	35.8	38227	37.7	119774	29721	55.8	12034	35.6	2004	18.0
Peseytymistilat - Tvättutrymmen	40660	36.1	38397	37.9	120136	29692	55.7	12044	35.6	2163	19.4
Huoneistokoht. sauna - Bastu i bostaden	36374	32.3	34574	34.1	109842	27635	51.9	10319	30.5	1800	16.2
Kytkeytyt pientalot - Sammanbyggda småhus	16015	14.2	15693	15.5	36094	8394	15.8	4159	12.3	322	2.9
Viemäri - Avlopp	15971	14.2	15652	15.5	36045	8391	15.7	4153	12.3	309	2.8
Vesijohto - Vattenledning	15961	14.2	15653	15.4	36017	8382	15.7	4147	12.3	308	2.8
WC	15940	14.2	15637	15.4	36005	8388	15.7	4145	12.3	303	2.7
Keskus-/sähkölämm. - Central-/elvärm	15884	14.1	15579	15.4	35866	8356	15.7	4130	12.2	305	2.7
Lämminvesi - Varmvatten	15903	14.1	15608	15.4	35920	8359	15.7	4138	12.2	295	2.7
Peseytymistilat - Tvättutrymmen	15804	14.0	15511	15.3	35737	8323	15.6	4123	12.2	293	2.6
Huoneistokoht. sauna - Bastu i bostaden	10650	9.5	10597	10.5	26244	6434	12.1	2142	6.3	63	0.6
Asuinkerrostalot - Flervåningsbostadshus	39380	35.0	34393	33.9	85622	11288	21.2	10637	31.5	4997	44.9
Viemäri - Avlopp	39328	35.0	34351	33.9	85565	11286	21.2	10627	31.4	4977	44.7
Vesijohto - Vattenledning	39304	34.9	34338	33.9	85540	11284	21.2	10621	31.4	4966	44.7
WC	39174	34.8	34262	33.8	85413	11266	21.1	10601	31.3	4912	44.2
Keskus-/sähkölämm. - Central-/elvärm	39157	34.8	34230	33.8	85327	11250	21.1	10604	31.4	4927	44.3
Lämminvesi - Varmvatten	38884	34.6	34028	33.6	85016	11207	21.0	10582	31.3	4856	43.7
Peseytymistilat - Tvättutrymmen	37931	33.7	33329	32.9	83941	11100	20.8	10427	30.8	4602	41.4
Huoneistokoht. sauna - Bastu i bostaden	4773	4.2	4042	4.0	8137	1488	2.8	1190	3.5	731	6.6
Hissi - Hiss	18490	16.4	16135	15.9	30238	4942	9.3	5469	16.2	2365	21.2
Alle 4 kerrosta - Under 4 våningar	18244	16.2	16123	15.9	31656	5886	11.0	4553	13.5	2121	19.1
Viemäri - Avlopp	18182	16.2	16081	15.9	31699	5884	11.0	4543	13.4	2101	18.9
Vesijohto - Vattenledning	18158	16.1	16058	15.9	31674	5882	11.0	4537	13.4	2090	18.8
WC	18054	16.1	16009	15.8	31476	5870	11.0	4524	13.4	2055	18.5
Keskus-/sähkölämm. - Central-/elvärm	18023	16.0	15972	15.8	31382	5849	11.0	4523	13.4	2051	18.4
Lämminvesi - Varmvatten	17810	15.8	15805	15.6	31125	5816	10.9	4509	13.3	2005	18.0
Peseytymistilat - Tvättutrymmen	17225	15.3	15366	15.2	30439	5740	10.8	4420	13.1	1859	16.7
Huoneistokoht. sauna - Bastu i bostaden	3138	2.8	2652	2.6	5332	961	1.8	777	2.3	476	4.3
Hissi - Hiss	729	0.6	641	0.6	966	78	0.1	398	1.2	88	0.8



Alue, talotyyppi, asunnon varusteet Område, husstyp, bostadens utrustning	Kaikki asunnot Alla bostäder		Väkinaisesti asutut asunnot Stadigvarande bebodda bostäder						Ei väkinnaisesti asuinkäytössä Icke stadigvarande bebodda bostäder		
	Kpl	St	Kpl	St	Henkilöitä - Personer				Kpl	St	
					Yhteensä Inalles	-15 v	-15 år	65+ v			65+ år
						Yht.-Inall.	%	Yht.-Inall.			%
%											

**KESKI-SUOMEN LÄÄNI  
MELLERSTA FINLANDS LÄN**

Vähintään 4 kerrosta - Minst 4 våningar	20798	18.5	17993	17.8	33450	5323	10.0	5996	17.7	2805	25.2
Viemäri - Avlopp	20798	18.5	17993	17.8	33450	5323	10.0	5996	17.7	2805	25.2
Vesijohto - Vattenledning	20798	18.5	17993	17.8	33450	5323	10.0	5996	17.7	2805	25.2
WC	20763	18.5	17977	17.7	33422	5317	10.0	5990	17.7	2785	25.0
Keskus-/sähkölämm. - Central-/elvärm	20798	18.5	17993	17.8	33450	5323	10.0	5996	17.7	2805	25.2
Läminvesi - Varmvatten	20733	18.4	17950	17.7	33380	5313	10.0	5987	17.7	2783	25.0
Peseymistilat - Tvättutrymmen	20363	18.1	17690	17.6	32993	5282	9.9	5922	17.6	2673	24.0
Huoneistokoht. sauna - Bastu i bostaden	1623	1.4	1369	1.4	2774	616	1.0	411	1.2	254	2.3
Hissi - Hiss	17684	15.6	15361	15.2	28074	4850	9.1	6018	14.8	2223	20.0
Muut rakennukset ja tuntemattomat - Övriga byggnader och okända	4469	4.0	3085	3.0	7423	1340	2.6	1270	3.8	1384	12.4
Viemäri - Avlopp	4259	3.8	2882	2.8	7033	1268	2.4	1240	3.7	1377	12.4
Vesijohto - Vattenledning	4198	3.7	2818	2.8	6894	1241	2.3	1229	3.6	1380	12.4
WC	4057	3.6	2720	2.7	6442	1217	2.3	993	2.9	1337	12.0
Keskus-/sähkölämm. - Central-/elvärm	3983	3.6	2610	2.6	6422	1164	2.2	1173	3.6	1373	12.3
Läminvesi - Varmvatten	3919	3.6	2626	2.6	6225	1181	2.2	973	2.9	1293	11.6
Peseymistilat - Tvättutrymmen	3457	3.1	2300	2.3	6452	997	1.9	910	2.7	1167	10.4
Huoneistokoht. sauna - Bastu i bostaden	777	0.7	651	0.7	1873	416	0.8	141	0.4	96	0.9
Hissi - Hiss	1088	1.0	420	0.4	980	101	0.2	432	1.3	668	6.0

**VAASAN LÄÄNI  
VASA LÄN**

Kaikki rakennukset - Alla byggnader	183182	100.0	166580	100.0	440278	98001	100.0	65501	100.0	16602	100.0
Viemäri - Avlopp	178252	97.3	163022	97.9	433558	97275	99.3	63361	96.7	15230	91.7
Vesijohto - Vattenledning	176576	96.4	161719	97.1	430949	97027	99.0	62612	96.4	14856	89.5
WC	169411	92.5	155905	93.6	418336	95652	97.6	60653	99.5	13606	81.4
Keskus-/sähkölämm. - Central-/elvärm	159901	87.3	147228	88.4	397697	92552	94.4	62255	79.8	12673	76.3
Läminvesi - Varmvatten	162736	88.8	150291	90.2	406082	93070	95.9	65014	84.0	12444	75.0
Peseymistilat - Tvättutrymmen	168189	85.3	146617	88.0	388872	93057	95.0	62700	80.6	11622	70.0
Huoneistokoht. sauna - Bastu i bostaden	99069	54.1	94739	56.9	293163	74964	76.6	29641	45.1	4330	26.1
Hissi - Hiss	13737	7.5	11670	7.0	21041	2722	2.8	5304	8.1	2067	12.5
Varsinaiset asuinrakennukset - Egentliga bostadsbyggnader	176127	96.1	160955	96.6	427462	95269	97.2	63516	97.0	15172	91.4
Viemäri - Avlopp	171501	93.6	157697	94.7	421588	94820	96.8	61404	93.7	13804	83.1
Vesijohto - Vattenledning	169913	92.8	156484	93.9	419214	94639	96.6	60574	92.5	13429	80.9
WC	162954	89.0	150800	90.5	406790	93266	95.2	56775	86.7	12164	73.2
Keskus-/sähkölämm. - Central-/elvärm	153553	83.8	142297	85.4	386695	90306	92.1	60422	77.0	11256	67.8
Läminvesi - Varmvatten	156462	85.4	145334	87.2	394859	91652	93.5	63166	81.2	11128	67.0
Peseymistilat - Tvättutrymmen	152776	83.4	142214	85.4	388853	90972	92.8	61092	78.0	10561	63.6
Huoneistokoht. sauna - Bastu i bostaden	97201	53.1	93088	55.9	288521	73832	75.3	29050	44.4	4113	24.8
Hissi - Hiss	12858	7.0	11016	6.6	20124	2676	2.7	4813	7.3	1842	11.1
Erilliset pientalot - Fristående småhus	112089	61.2	104142	62.6	313947	74489	76.0	43769	66.8	7947	47.9
Viemäri - Avlopp	107493	58.7	100902	60.6	308100	74042	75.6	41649	63.6	6591	39.7
Vesijohto - Vattenledning	106926	57.8	99703	59.9	305744	73861	75.4	40822	62.3	6223	37.5
WC	99360	54.2	94244	56.6	293670	72626	74.0	37073	56.6	5106	30.8
Keskus-/sähkölämm. - Central-/elvärm	90312	49.3	86068	51.7	274183	69649	71.1	30835	47.1	4264	25.6
Läminvesi - Varmvatten	93906	51.3	89577	53.8	283078	71065	72.6	33793	51.6	4328	26.1
Peseymistilat - Tvättutrymmen	91822	50.1	87612	52.6	278022	70582	72.0	31997	48.8	4210	25.4
Huoneistokoht. sauna - Bastu i bostaden	78737	43.0	75608	45.3	248741	64972	66.3	24247	37.0	3229	19.4
Kytkeytyt pientalot - Sammanbyggda småhus	22078	12.1	21260	12.8	45669	9908	10.1	7635	11.5	818	4.9
Viemäri - Avlopp	22068	12.0	21251	12.8	45655	9906	10.1	7634	11.5	817	4.9
Vesijohto - Vattenledning	22060	12.0	21243	12.8	45645	9906	10.1	7632	11.5	817	4.9
WC	22013	12.0	21222	12.7	45597	9895	10.1	7627	11.5	791	4.8
Keskus-/sähkölämm. - Central-/elvärm	22007	12.0	21199	12.7	45536	9885	10.1	7614	11.5	808	4.9
Läminvesi - Varmvatten	21918	12.0	21147	12.7	45463	9878	10.1	7479	11.4	771	4.6
Peseymistilat - Tvättutrymmen	21849	11.9	21077	12.7	45322	9848	10.0	7463	11.4	772	4.7
Huoneistokoht. sauna - Bastu i bostaden	13031	7.1	12894	7.7	30435	7209	7.4	3238	4.9	137	0.8
Asuinkeuhkot - Flervåningsbostadshus	41960	22.9	35553	21.3	67846	10872	11.1	12222	18.7	6407	38.6
Viemäri - Avlopp	41940	22.9	35544	21.3	67833	10872	11.1	12221	18.7	6396	38.5
Vesijohto - Vattenledning	41927	22.9	35538	21.3	67825	10872	11.1	12220	18.7	6389	38.5
WC	41591	22.7	35334	21.2	67523	10845	11.1	12176	18.6	6267	37.7
Keskus-/sähkölämm. - Central-/elvärm	41234	22.6	35040	21.0	66976	10772	11.0	12073	18.4	6194	37.3
Läminvesi - Varmvatten	40639	22.2	34610	20.8	66318	10709	10.9	11924	18.2	6029	36.3
Peseymistilat - Tvättutrymmen	39104	21.3	33525	20.1	64609	10542	10.8	11632	17.8	5679	33.6
Huoneistokoht. sauna - Bastu i bostaden	5433	3.0	4686	2.8	9345	1651	1.7	1664	2.4	747	4.6
Hissi - Hiss	12858	7.0	11016	6.6	20124	2676	2.7	4813	7.3	1842	11.1



Alue, talotyyppi, asunnon varusteet Område, hustyp, bostadens utrustning	Kaikki asunnot Alla bostäder		Vakinaisesti asutut asunnot Stadigvarande bebodda bostäder						Ei vakinaisesti asuin-käytössä Icke stadigvarande bebodda bostäder		
	Kpl - St	%	Kpl - St	%	Henkilöitä - Personer				Kpl - St	%	
					Yhteensä Inalles	-15 v	-15 år	65+ v			65+ år
						Yht.-Inall.	%	Yht.-Inall.			%

**VAASAN LÄÄNI**  
**VASA LÄN**

Alle 4 kerrosta - Under 4 våningar	26905	14.7	22638	13.6	44333	7819	8.0	6693	10.2	4287	25.7
Viemäri - Avlopp	26885	14.7	22629	13.6	44320	7819	8.0	6692	10.2	4256	25.6
Vesijohto - Vattenledning	26872	14.7	22623	13.6	44312	7819	8.0	6691	10.2	4249	25.6
WC	26601	14.6	22455	13.6	44069	7801	8.0	6654	10.2	4146	25.0
Keskus-/sähkölämm. - Central-/elvärm	26187	14.3	22126	13.3	43465	7719	7.9	6544	10.0	4061	24.5
Lämmivesi - Varavatten	25740	14.1	21796	13.1	42963	7672	7.8	6433	9.8	3944	23.8
Peseymistilat - Tvättutrymmen	24313	13.3	20778	12.6	41319	7506	7.7	6163	9.4	3535	21.3
Huoneistokoht. sauna - Bastu i bostaden	3760	2.1	3241	1.9	6335	1103	1.1	1060	1.6	619	3.1
Hissi - Hiss	876	0.5	687	0.4	1142	124	0.1	311	0.5	188	1.1

Vähintään 4 kerrosta - Minst 4 våningar	14882	8.1	12776	7.7	23216	2993	3.1	5491	8.4	2106	12.7
Viemäri - Avlopp	14882	8.1	12776	7.7	23216	2993	3.1	5491	8.4	2106	12.7
Vesijohto - Vattenledning	14882	8.1	12776	7.7	23216	2993	3.1	5491	8.4	2106	12.7
WC	14817	8.1	12740	7.6	23157	2984	3.0	5483	8.4	2077	12.5
Keskus-/sähkölämm. - Central-/elvärm	14882	8.1	12776	7.7	23216	2993	3.1	5491	8.4	2106	12.7
Lämmivesi - Varavatten	14727	8.0	12678	7.6	23059	2977	3.0	5453	8.3	2051	12.4
Peseymistilat - Tvättutrymmen	14618	8.0	12608	7.6	22993	2976	3.0	5441	8.3	2010	12.1
Huoneistokoht. sauna - Bastu i bostaden	1636	0.9	1411	0.8	2937	535	0.6	488	0.7	225	1.4
Hissi - Hiss	11968	6.6	10316	6.2	18967	2551	2.6	4494	6.9	1662	10.0

Muut rakennukset ja tuntemattomat - Övriga byggnader och okända	7033	3.8	5604	3.4	12743	2708	2.8	1984	3.0	1429	8.6
Viemäri - Avlopp	6729	3.7	5304	3.2	11897	2431	2.6	1966	3.0	1426	8.6
Vesijohto - Vattenledning	6640	3.6	5214	3.1	11862	2364	2.4	1937	3.0	1426	8.6
WC	6435	3.6	5084	3.1	11473	2362	2.4	1877	2.9	1351	8.1
Keskus-/sähkölämm. - Central-/elvärm	6326	3.6	4910	2.9	10929	2222	2.3	1832	2.8	1416	8.5
Lämmivesi - Varavatten	6251	3.4	4936	3.0	11150	2294	2.3	1817	2.8	1315	7.9
Peseymistilat - Tvättutrymmen	6342	2.9	4282	2.8	9846	2061	2.1	1607	2.5	1060	6.4
Huoneistokoht. sauna - Bastu i bostaden	1847	1.0	1631	1.0	4573	1111	1.1	490	0.7	216	1.3
Hissi - Hiss	879	0.5	654	0.4	917	47	0.0	491	0.7	225	1.4

**OULUN LÄÄNI**  
**ULEÄBORGS LÄN**

Kaikki rakennukset - Alla byggnader	177059	100.0	161264	100.0	436472	107335	100.0	47745	100.0	15805	100.0
Viemäri - Avlopp	171550	96.9	157617	97.7	428069	106640	99.4	45809	95.9	14033	88.8
Vesijohto - Vattenledning	170060	96.0	156346	97.0	425472	106326	99.1	45196	94.7	13704	86.7
WC	164989	93.2	152214	94.4	415783	105179	98.0	42996	90.1	12756	80.7
Keskus-/sähkölämm. - Central-/elvärm	157341	88.9	145034	89.9	395733	101844	95.0	38393	80.4	12307	77.9
Lämmivesi - Varavatten	160247	90.6	148187	91.9	405698	103495	96.4	40957	85.8	12060	76.3
Peseymistilat - Tvättutrymmen	157867	89.2	146394	90.8	402770	103066	96.0	40339	84.5	11473	72.6
Huoneistokoht. sauna - Bastu i bostaden	98930	55.9	94937	58.9	300584	84422	78.7	24249	50.8	3993	25.3
Hissi - Hiss	21246	12.0	18125	11.2	32042	4358	4.1	5949	12.5	3121	19.7

Varsinaiset asuinrakennukset - Egentliga bostadsbyggnader	171403	96.8	167037	97.4	425299	106001	97.8	46848	98.1	14366	90.9
Viemäri - Avlopp	166188	93.9	153588	95.2	418662	104636	97.4	44944	94.1	12500	79.7
Vesijohto - Vattenledning	164794	93.1	152519	94.6	416312	104278	97.2	44347	92.9	12276	77.7
WC	159820	90.3	148448	92.1	406684	103110	96.1	42161	88.3	11372	72.0
Keskus-/sähkölämm. - Central-/elvärm	152334	86.0	141467	87.7	388131	100004	93.2	37697	78.7	10877	68.8
Lämmivesi - Varavatten	165389	87.8	144629	89.7	397086	101633	94.6	40166	84.1	10760	68.1
Peseymistilat - Tvättutrymmen	163778	86.9	143386	88.9	395478	101423	94.5	39546	83.0	10392	65.8
Huoneistokoht. sauna - Bastu i bostaden	97611	55.1	93732	58.1	297265	83612	77.9	23689	50.2	3879	24.5
Hissi - Hiss	20543	11.6	17726	11.0	31370	4262	4.0	5758	12.1	2817	17.8

Erilliset pientalot - Fristående småhus	93780	53.0	86841	53.9	280933	76223	71.0	27677	58.0	6939	43.9
Viemäri - Avlopp	88584	50.0	83403	51.7	274314	75768	70.6	25780	54.0	5181	32.8
Vesijohto - Vattenledning	87199	49.2	82341	51.1	271979	75503	70.3	25186	52.8	4858	30.7
WC	82449	46.6	78411	48.6	262688	74357	69.3	23027	48.2	4038	25.5
Keskus-/sähkölämm. - Central-/elvärm	74956	42.3	71473	44.3	244143	71268	66.4	18484	38.7	3483	22.0
Lämmivesi - Varavatten	78450	44.3	74933	46.5	253586	72862	67.9	21142	44.3	3517	22.3
Peseymistilat - Tvättutrymmen	78395	44.3	74870	46.4	253945	72965	68.0	20907	43.8	3525	22.3
Huoneistokoht. sauna - Bastu i bostaden	72418	40.9	69558	43.1	239360	69523	64.8	18571	38.9	2860	18.1

Kytkeytyt pientalot - Sammanbyggda småhus	28112	15.9	27483	17.0	64382	15845	14.8	7005	14.7	829	4.0
Viemäri - Avlopp	28096	15.9	27473	17.0	64366	15845	14.8	7000	14.7	823	3.9
Vesijohto - Vattenledning	28096	15.9	27473	17.0	64366	15845	14.8	7000	14.7	823	3.9
WC	28051	15.8	27438	17.0	64312	15841	14.8	6991	14.8	813	3.9
Keskus-/sähkölämm. - Central-/elvärm	28010	15.8	27392	17.0	64219	15821	14.7	6985	14.6	818	3.9
Lämmivesi - Varavatten	27964	15.8	27371	17.0	64179	15812	14.7	6971	14.6	803	3.8
Peseymistilat - Tvättutrymmen	27841	15.7	27265	16.9	63921	15771	14.7	6965	14.6	806	3.7
Huoneistokoht. sauna - Bastu i bostaden	18916	10.7	18749	11.6	47275	12330	11.5	3683	7.7	167	1.1



Alue, talotyyppi, asunon varusteet Område, husstyp, bostadens utrustning	Kaikki asunnot Alla bostäder		Vakinaisesti asutut asunnot Stadigvarande bebodda bostäder						Ei vakinaisesti asuin- käytössä Icke stadigvarande bebodda bostäder				
	Kpl - St	%	Kpl - St	%	Henkilöitä - Personer						Kpl - St	%	
					Yhteensä Inalles	-15 v -15 år		65+ v 65+ år		Yht.-Inall.			%
						Yht.	Inall.	Yht.	Inall.				

**OULUN LÄÄNI  
ULEÅBORGSS LÄN**

Asuinkerrostalot - Flervåningsbostadshus	49511	28.0	42713	26.5	79984	12933	12.0	12166	25.5	6788	43.0
Viemäri - Avlopp	49608	28.0	42712	26.5	79982	12933	12.0	12164	25.5	6796	43.0
Vesijohto - Vattenledning	49499	28.0	42706	26.5	79957	12930	12.0	12161	25.5	6794	43.0
WC	49320	27.9	42699	26.4	79784	12912	12.0	12143	25.4	6721	42.5
Keskus-/sähkölämm. - Central-/elvärm	49368	27.9	42592	26.4	79769	12915	12.0	12128	25.4	6776	42.9
Lämmivesi - Varmvatten	48975	27.7	42325	26.2	79321	12869	12.0	12043	25.2	6650	42.1
Peseytymistilat - Tvättutrymmen	47542	26.9	41261	25.6	77512	12896	11.8	11784	24.7	6281	39.7
Huoneistokoht. sauna - Bastu i bostaden	6277	3.5	5425	3.4	10620	1759	1.6	1735	3.6	852	5.4
Hissi - Hiss	20543	11.6	17726	11.0	31370	4262	4.0	5768	12.1	2817	17.8
Alle 4 kerrosta - Under 4 våningar	26304	14.9	22779	14.1	44649	8210	7.6	6938	12.4	3525	22.3
Viemäri - Avlopp	26301	14.9	22778	14.1	44647	8210	7.6	6936	12.4	3523	22.3
Vesijohto - Vattenledning	26300	14.9	22777	14.1	44646	8210	7.6	6936	12.4	3523	22.3
WC	26145	14.8	22686	14.1	44480	8193	7.6	6926	12.4	3459	21.9
Keskus-/sähkölämm. - Central-/elvärm	26169	14.8	22664	14.1	44448	8195	7.6	6903	12.4	3505	22.2
Lämmivesi - Varmvatten	25839	14.6	22434	13.9	44072	8167	7.6	6831	12.2	3406	21.5
Peseytymistilat - Tvättutrymmen	24717	14.0	21613	13.4	42690	8001	7.5	6650	11.8	3104	19.6
Huoneistokoht. sauna - Bastu i bostaden	4292	2.4	3717	2.3	7454	1339	1.2	1122	2.3	675	3.6
Hissi - Hiss	706	0.4	600	0.4	935	93	0.1	391	0.8	106	0.7
Vähintään 4 kerrosta - Minst 4 våningar	23092	13.0	19836	12.3	35160	4692	4.4	6189	13.0	3256	20.6
Viemäri - Avlopp	23092	13.0	19836	12.3	35160	4692	4.4	6189	13.0	3256	20.6
Vesijohto - Vattenledning	23092	13.0	19836	12.3	35160	4692	4.4	6189	13.0	3256	20.6
WC	23062	13.0	19815	12.3	35118	4688	4.4	6179	12.9	3247	20.5
Keskus-/sähkölämm. - Central-/elvärm	23092	13.0	19836	12.3	35160	4692	4.4	6189	13.0	3256	20.6
Lämmivesi - Varmvatten	23023	13.0	19793	12.3	35074	4681	4.4	6173	12.9	3230	20.4
Peseytymistilat - Tvättutrymmen	22720	12.8	19566	12.1	34761	4667	4.3	6098	12.8	3164	20.0
Huoneistokoht. sauna - Bastu i bostaden	1881	1.1	1685	1.0	3133	420	0.4	596	1.2	276	1.7
Hissi - Hiss	19808	11.2	17102	10.6	30402	4168	3.9	5353	11.2	2706	17.1
Muut rakennukset ja tuntemattomat - Övriga byggnader och okända	5646	3.2	4207	2.6	10141	2322	2.2	896	1.9	1438	9.1
Viemäri - Avlopp	5364	3.0	3922	2.4	9378	2092	1.9	866	1.8	1432	9.1
Vesijohto - Vattenledning	5249	3.0	3821	2.4	9134	2037	1.9	849	1.8	1428	9.0
WC	5141	2.9	3769	2.3	9070	2067	1.9	834	1.7	1382	8.7
Keskus-/sähkölämm. - Central-/elvärm	5000	2.8	3671	2.2	8576	1929	1.8	796	1.7	1429	9.0
Lämmivesi - Varmvatten	4850	2.7	3661	2.2	8563	1950	1.8	801	1.7	1299	8.2
Peseytymistilat - Tvättutrymmen	4083	2.3	3002	1.9	7266	1632	1.5	693	1.5	1081	6.8
Huoneistokoht. sauna - Bastu i bostaden	1313	0.7	1199	0.7	3303	799	0.7	260	0.5	114	0.7
Hissi - Hiss	703	0.4	399	0.2	672	96	0.1	191	0.4	304	1.9

**LAPIN LÄÄNI  
LAPPLANDS LÄN**

Kaikki rakennukset - Alla byggnader	84730	100.0	76478	100.0	195674	44168	100.0	21664	100.0	9252	100.0
Viemäri - Avlopp	81421	96.1	73406	97.3	191903	43921	99.4	20651	95.3	8016	86.6
Vesijohto - Vattenledning	80371	94.9	72693	96.2	190263	43768	99.0	20212	93.3	7778	84.1
WC	79492	93.8	71977	95.4	188998	43666	98.6	19988	92.3	7516	81.2
Keskus-/sähkölämm. - Central-/elvärm	76715	90.5	69251	91.7	182024	42692	96.6	18065	83.4	7484	80.7
Lämmivesi - Varmvatten	76872	90.7	69819	92.5	183953	42947	97.2	18839	87.0	7053	76.2
Peseytymistilat - Tvättutrymmen	74715	88.2	68063	90.2	180163	42347	96.8	17933	82.8	6862	72.0
Huoneistokoht. sauna - Bastu i bostaden	46463	54.8	42563	56.4	128047	32327	73.2	10648	48.7	2890	31.2
Hissi - Hiss	8486	10.0	7010	9.3	12977	2022	4.6	2328	10.7	1476	16.0
Varsinaiset asuinrakennukset - Egentliga bostadsbyggnader	80777	96.3	72499	96.1	189029	42822	96.9	21099	97.4	8278	89.6
Viemäri - Avlopp	77606	91.6	70661	93.5	185526	42610	96.4	20109	92.8	7046	76.1
Vesijohto - Vattenledning	76633	90.4	69823	92.5	184020	42476	96.1	19692	90.9	6810	73.6
WC	75802	89.5	69229	91.7	182714	42276	96.7	19478	89.9	6573	71.0
Keskus-/sähkölämm. - Central-/elvärm	73231	86.4	66730	88.4	176360	41615	94.0	17593	81.2	6601	70.3
Lämmivesi - Varmvatten	73320	86.5	67185	89.0	178051	41722	94.4	18346	84.7	6136	66.3
Peseytymistilat - Tvättutrymmen	71679	84.6	66748	87.1	176001	41278	93.4	17478	80.7	5931	64.1
Huoneistokoht. sauna - Bastu i bostaden	44634	52.6	41744	55.3	125866	31820	72.0	10397	48.0	2790	30.2
Hissi - Hiss	7829	9.2	6678	8.8	12451	1968	4.4	2202	10.2	1151	12.4
Erilliset pientalot - Fristående småhus	47143	56.6	42276	56.0	125849	29646	67.1	13794	63.7	4867	52.6
Viemäri - Avlopp	43993	51.9	40364	53.5	122368	29434	66.6	12811	59.1	3639	39.3
Vesijohto - Vattenledning	43028	50.8	39623	52.5	120878	29303	66.3	12396	57.2	3406	36.8
WC	42293	49.9	39093	51.8	119669	29107	66.9	12198	56.3	3200	34.6
Keskus-/sähkölämm. - Central-/elvärm	39676	46.8	36680	48.5	113336	28363	64.2	10307	47.6	3096	33.5
Lämmivesi - Varmvatten	39968	47.2	37167	49.2	116209	28583	64.7	11084	51.2	2811	30.4
Peseytymistilat - Tvättutrymmen	38983	46.0	36226	48.0	113066	28267	64.0	10333	47.7	2768	29.8
Huoneistokoht. sauna - Bastu i bostaden	36460	41.9	33233	44.0	106467	26788	60.6	8939	41.3	2227	24.1



Alue, talotyyppi, asunnon varusteet Område, hustyp, bostadens utrustning	Kaikki asunnot Alla bostäder		Vakinaisesti asutut asunnot Stadigvarande bebodda bostäder						Ei vakinaisessa asuin- käytössä Icke stadigvarande bebodda bostäder				
	Kpl - St	%	Kpl - St	%	Henkilöitä - Personer						Kpl - St	%	
					Yhteensä Inalles	-15 v -15 år		65+ v 65+ år		Kpl - St			%
						Yht.-Inall.	%	Yht.-Inall.	%				

 LAPIN LÄÄNI  
LAPPLANDS LÄN

Kytkeytyt pientalot - Sammanbyggda småhus	10765	12.7	10303	13.7	24513	6250	14.1	1983	9.2	462	5.0
Viemäri - Avlopp	10764	12.7	10302	13.6	24511	6250	14.1	1981	9.1	462	5.0
Vesijohto - Vattenledning	10769	12.7	10297	13.6	24499	6247	14.1	1980	9.1	462	5.0
WC	10723	12.7	10280	13.6	24479	6250	14.1	1981	9.1	443	4.8
Keskus-/sähkölämm. - Central-/elvärm	10741	12.7	10279	13.6	24466	6236	14.1	1978	9.1	462	5.0
Lämmivesi - Varmvatten	10696	12.6	10266	13.6	24430	6240	14.1	1980	9.1	439	4.7
Peseymistilat - Tvättutrymmen	10626	12.5	10182	13.5	24260	6200	14.0	1971	9.1	444	4.8
Huoneistokoht. sauna - Bastu i bostaden	6370	7.5	6218	8.2	15912	4309	9.8	831	3.8	152	1.6
Asuinkerrostalot - Flervåningsbostadshus	22889	27.0	19920	26.4	38667	6926	15.7	5322	24.6	2949	31.9
Viemäri - Avlopp	22849	27.0	19906	26.4	38647	6926	15.7	5317	24.6	2944	31.8
Vesijohto - Vattenledning	22846	27.0	19903	26.4	38643	6925	15.7	5317	24.5	2943	31.8
WC	22786	26.9	19856	26.3	38566	6918	15.7	5299	24.5	2930	31.7
Keskus-/sähkölämm. - Central-/elvärm	22815	26.9	19871	26.3	38569	6916	15.7	5308	24.5	2944	31.8
Lämmivesi - Varmvatten	22667	26.7	19772	26.2	38412	6899	15.6	5281	24.4	2885	31.2
Peseymistilat - Tvättutrymmen	22070	26.0	19341	25.6	37685	6811	15.4	5174	23.9	2729	29.5
Huoneistokoht. sauna - Bastu i bostaden	2704	3.2	2293	3.0	4497	723	1.6	627	2.9	411	4.4
Hissi - Hiss	7829	9.2	6578	8.8	12451	1958	4.4	2202	10.2	1151	12.4
Alle 4 kerrosta - Under 4 våningar	13479	15.9	11926	15.8	23689	4697	10.6	2720	12.6	1553	16.8
Viemäri - Avlopp	13459	15.9	11911	15.8	23669	4697	10.6	2715	12.6	1548	16.7
Vesijohto - Vattenledning	13466	15.9	11909	15.8	23685	4696	10.6	2715	12.5	1547	16.7
WC	13408	15.8	11889	15.7	23708	4689	10.6	2700	12.5	1539	16.6
Keskus-/sähkölämm. - Central-/elvärm	13426	15.8	11877	15.7	23791	4687	10.6	2706	12.5	1548	16.7
Lämmivesi - Varmvatten	13301	15.7	11798	15.6	23666	4670	10.6	2688	12.4	1503	16.2
Peseymistilat - Tvättutrymmen	12863	15.2	11463	15.2	23068	4697	10.4	2592	12.0	1400	15.1
Huoneistokoht. sauna - Bastu i bostaden	1689	2.0	1445	1.9	2979	535	1.2	353	1.6	244	2.6
Hissi - Hiss	436	0.5	375	0.5	623	66	0.1	204	0.9	61	0.7
Vähintään 4 kerrosta - Minst 4 våningar	9304	11.0	7916	10.5	14629	2214	5.0	2570	11.9	1388	15.0
Viemäri - Avlopp	9304	11.0	7916	10.5	14629	2214	5.0	2570	11.9	1388	15.0
Vesijohto - Vattenledning	9304	11.0	7916	10.5	14629	2214	5.0	2570	11.9	1388	15.0
WC	9294	11.0	7911	10.5	14622	2214	5.0	2569	11.9	1383	14.9
Keskus-/sähkölämm. - Central-/elvärm	9304	11.0	7916	10.5	14629	2214	5.0	2570	11.9	1388	15.0
Lämmivesi - Varmvatten	9274	10.9	7899	10.5	14606	2214	5.0	2562	11.8	1376	14.9
Peseymistilat - Tvättutrymmen	9128	10.8	7806	10.3	14477	2199	5.0	2563	11.8	1322	14.3
Huoneistokoht. sauna - Bastu i bostaden	1012	1.2	846	1.1	1513	188	0.4	272	1.3	166	1.8
Hissi - Hiss	7374	8.7	6285	8.3	11791	1897	4.3	1989	9.2	1089	11.8
Muut rakennukset ja tuntemattomat - Övriga byggnader och okända	3940	4.7	2966	3.9	6611	1357	3.1	561	2.6	974	10.5
Viemäri - Avlopp	3802	4.6	2831	3.8	6343	1302	2.9	538	2.5	971	10.5
Vesijohto - Vattenledning	3725	4.4	2767	3.7	6209	1284	2.9	516	2.4	968	10.5
WC	3677	4.3	2736	3.6	6160	1282	2.9	506	2.3	942	10.2
Keskus-/sähkölämm. - Central-/elvärm	3476	4.1	2613	3.3	5646	1174	2.7	468	2.2	963	10.4
Lämmivesi - Varmvatten	3639	4.2	2621	3.5	5868	1216	2.8	490	2.3	918	9.9
Peseymistilat - Tvättutrymmen	3028	3.6	2297	3.0	5136	1062	2.4	464	2.1	731	7.9
Huoneistokoht. sauna - Bastu i bostaden	917	1.1	817	1.1	2172	506	1.1	151	0.7	100	1.1
Hissi - Hiss	667	0.8	332	0.4	526	64	0.1	126	0.6	325	3.5

 AHVENANMAAN MAAKUNTA  
LANDSKAPET ÅLAND

Kaikki rakennukset - Alla byggnader	11191	100.0	10131	100.0	23821	4606	100.0	3840	100.0	1060	100.0
Viemäri - Avlopp	10964	98.0	9931	98.0	23524	4582	99.5	3720	96.9	1033	97.6
Vesijohto - Vattenledning	10804	96.5	9790	96.5	23272	4557	99.0	3626	94.4	1014	96.7
WC	10438	93.3	9466	93.4	22666	4492	97.6	3406	88.7	973	91.8
Keskus-/sähkölämm. - Central-/elvärm	10086	90.1	9118	90.0	21814	4362	94.7	3191	83.1	968	91.3
Lämmivesi - Varmvatten	10216	91.3	9260	91.7	22218	4410	96.8	3327	86.6	926	87.3
Peseymistilat - Tvättutrymmen	10036	89.7	9141	90.2	22084	4419	96.0	3222	83.9	896	84.4
Huoneistokoht. sauna - Bastu i bostaden	4612	41.2	4330	42.7	12361	2773	60.2	1418	36.9	282	26.6
Hissi - Hiss	421	3.8	342	3.4	639	98	2.1	99	2.6	79	7.6
Varsinaiset asuinrakennukset - Egentliga bostadsbyggnader	10666	95.3	9704	95.8	22869	4409	96.7	3736	97.3	961	90.7
Viemäri - Avlopp	10462	93.4	9518	93.9	22697	4388	95.3	3616	94.2	934	88.1
Vesijohto - Vattenledning	10311	92.1	9396	92.7	22393	4377	95.0	3527	91.8	916	86.3
WC	9969	89.1	9080	89.6	21783	4304	93.5	3307	86.1	889	83.9
Keskus-/sähkölämm. - Central-/elvärm	9639	86.1	8770	86.6	21040	4198	91.2	3108	80.9	869	82.0
Lämmivesi - Varmvatten	9766	87.3	8924	88.1	21387	4231	91.9	3236	84.3	842	79.4
Peseymistilat - Tvättutrymmen	9691	85.7	8772	86.6	21242	4236	92.0	3133	81.6	819	77.3
Huoneistokoht. sauna - Bastu i bostaden	4602	40.2	4230	41.8	12074	2704	68.7	1400	36.6	272	25.7
Hissi - Hiss	341	3.0	296	2.9	566	87	1.9	93	2.4	46	4.3



Alue, talotyyppi, asunnon varusteet Omåde, husstyp, bostadens utrustning	Kaikki asunnot Alla bostäder		Vakinaisesti asutut asunnot Stadigvarande bebodda bostäder						Ei vakinaisesti asuinkäytössä Icke stadigvarande bebodda bostäder				
	Kpl - St	%	Kpl - St	%	Henkilöitä - Personer						Kpl - St	%	
					Yhteensä Inalles	-15 v -15 år		65+ v 65+ år		Kpl - St			%
						Yht.-Inall.	%	Yht.-Inall.	%				

AHVENANMAAN MAAKUNTA  
LANDSKAPET ÅLAND

Erilliset pientalot - Fristående småhus	6895	61.6	6395	63.1	16823	3441	74.7	2813	73.3	500	47.2
Viemäri - Avlopp	6684	59.7	6211	61.3	16554	3421	74.3	2693	70.1	473	44.6
Vesijohto - Vattenledning	6643	58.6	6089	60.1	16350	3410	74.0	2604	67.8	454	42.8
WC	6222	55.6	5788	57.1	15760	3337	72.6	2389	62.2	434	40.9
Keskus-/sähkölämm. - Central-/elvärm	5880	52.5	5470	54.0	15010	3231	70.2	2186	56.9	410	38.7
Lämminvesi - Varmvatten	5057	44.1	5651	55.8	15414	3270	71.0	2326	60.6	406	38.3
Peseymistilat - Tvättutrymmen	6972	63.4	5567	55.0	15351	3280	71.2	2243	58.4	405	38.2
Huoneistokoht. sauna - Bastu i bostaden	4090	36.6	3841	37.9	11213	2524	54.8	1311	34.1	249	23.6
Kytkeytyt pientalot - Sammanbyggda småhus	737	6.6	735	7.3	1532	324	7.0	181	4.7	2	0.2
Viemäri - Avlopp	737	6.6	735	7.3	1532	324	7.0	181	4.7	2	0.2
Vesijohto - Vattenledning	737	6.6	735	7.3	1532	324	7.0	181	4.7	2	0.2
WC	735	6.6	734	7.2	1531	324	7.0	181	4.7	1	0.1
Keskus-/sähkölämm. - Central-/elvärm	736	6.6	734	7.2	1529	324	7.0	180	4.7	2	0.2
Lämminvesi - Varmvatten	734	6.6	732	7.2	1521	320	6.9	180	4.7	2	0.2
Peseymistilat - Tvättutrymmen	736	6.6	734	7.2	1529	324	7.0	180	4.7	2	0.2
Huoneistokoht. sauna - Bastu i bostaden	274	2.4	273	2.7	836	141	3.1	60	1.3	1	0.1
Asuinkerrostalot - Flervåningsbostadshus	3033	27.1	2574	25.4	4514	644	14.0	742	19.3	459	43.3
Viemäri - Avlopp	3031	27.1	2572	25.4	4511	643	14.0	742	19.3	459	43.3
Vesijohto - Vattenledning	3031	27.1	2572	25.4	4511	643	14.0	742	19.3	459	43.3
WC	3012	26.9	2568	25.2	4482	643	14.0	737	19.2	454	42.8
Keskus-/sähkölämm. - Central-/elvärm	3023	27.0	2566	25.3	4501	643	14.0	742	19.3	457	43.1
Lämminvesi - Varmvatten	2976	26.6	2541	25.1	4452	641	13.9	730	19.0	434	40.9
Peseymistilat - Tvättutrymmen	2883	25.8	2471	24.4	4362	632	13.7	710	18.5	412	38.9
Huoneistokoht. sauna - Bastu i bostaden	138	1.2	116	1.1	225	39	0.8	39	1.0	22	2.1
Hissi - Hiss	341	3.0	295	2.9	555	87	1.9	93	2.4	46	4.3
Alle 4 kerrosta - Under 4 våningar	2643	23.6	2233	22.0	3892	550	11.9	628	16.4	410	38.7
Viemäri - Avlopp	2643	23.6	2233	22.0	3892	550	11.9	628	16.4	410	38.7
Vesijohto - Vattenledning	2643	23.6	2233	22.0	3892	550	11.9	628	16.4	410	38.7
WC	2525	23.5	2220	21.9	3875	550	11.9	623	16.2	405	38.2
Keskus-/sähkölämm. - Central-/elvärm	2641	23.6	2231	22.0	3889	550	11.9	628	16.4	410	38.7
Lämminvesi - Varmvatten	2568	23.1	2203	21.7	3836	549	11.9	616	16.0	385	36.3
Peseymistilat - Tvättutrymmen	2500	22.3	2137	21.1	3751	540	11.7	596	15.5	363	34.2
Huoneistokoht. sauna - Bastu i bostaden	130	1.2	110	1.1	212	36	0.8	39	1.0	20	1.9
Hissi - Hiss	70	0.6	69	0.6	96	10	0.2	42	1.1	11	1.0
Vähintään 4 kerrosta - Minst 4 våningar	374	3.3	328	3.2	601	92	2.0	113	2.9	46	4.3
Viemäri - Avlopp	374	3.3	328	3.2	601	92	2.0	113	2.9	46	4.3
Vesijohto - Vattenledning	374	3.3	328	3.2	601	92	2.0	113	2.9	46	4.3
WC	373	3.3	327	3.2	599	92	2.0	113	2.9	46	4.3
Keskus-/sähkölämm. - Central-/elvärm	374	3.3	328	3.2	601	92	2.0	113	2.9	46	4.3
Lämminvesi - Varmvatten	373	3.3	327	3.2	598	91	2.0	113	2.9	46	4.3
Peseymistilat - Tvättutrymmen	369	3.3	323	3.2	593	91	2.0	113	2.9	46	4.3
Huoneistokoht. sauna - Bastu i bostaden	1	0.0	1	0.0	5	3	0.1	-	-	-	-
Hissi - Hiss	271	2.4	236	2.3	459	77	1.7	61	1.3	35	3.3
Muut rakennukset ja tuntemattomat - Övriga byggnader och okända	521	4.7	422	4.2	937	194	4.2	104	2.7	99	9.3
Viemäri - Avlopp	507	4.6	408	4.0	912	192	4.2	104	2.7	99	9.3
Vesijohto - Vattenledning	489	4.4	390	3.8	865	178	3.9	99	2.6	99	9.3
WC	464	4.1	380	3.8	858	185	4.0	99	2.6	84	7.9
Keskus-/sähkölämm. - Central-/elvärm	443	4.0	344	3.4	760	162	3.5	83	2.2	99	9.3
Lämminvesi - Varmvatten	444	4.0	361	3.6	816	177	3.8	91	2.4	83	7.8
Peseymistilat - Tvättutrymmen	441	3.9	365	3.6	828	181	3.9	89	2.3	76	7.2
Huoneistokoht. sauna - Bastu i bostaden	107	1.0	97	1.0	277	67	1.5	18	0.5	10	0.9
Hissi - Hiss	80	0.7	47	0.5	84	11	0.2	6	0.2	33	3.1



## Taulu 6.

---

**Asunnot talotyyplin, pinta-alan, lämmitystavan ja lämmitysaineen mukaan 31.12.1991**

**Käsitteet:**

Asunto, talotyyppi, lämmitystapa, lämmitysaine

**Julkaistu aluejako:**

Koko maa ja läänit

**Alkaisemmat julkaisut**

1990 SVT, Väestölaskenta 1990 osa 6, taulu 3  
1989 SVT, Asuminen 1991:10, taulu 7  
1988 SVT, Asuminen 1990:3, taulu 7  
1987 SVT, Asuminen 1989:10, taulu 7  
1985 SVT, VI C:107, osa IV, taulu 10  
1980 SVT, VI C:106, osa IX, taulu 10 (730)

## Tabell 6.

---

**Bostäder efter hustyp, area, uppvärmningssätt och bränsle för uppvärmning 31.12.1991**

**Begrepp:**

Bostad, hustyp, uppvärmningssätt, bränsle/värmekälla

**Områdesindelning i publikationen:**

Hela landet och länen

**Tidigare publikationer:**

1990 FOS, Folkräkningen 1990 del 6, tabell 3  
1989 FOS, Boende 1991:10, tabell 7  
1988 FOS, Boende 1990:3, tabell 7  
1987 FOS, Boende 1989:10, tabell 7  
1985 FOS, VI C:107, del IV, tabell 10  
1980 FOS, VI C:106, del IX, tabell 10 (730)

TAULU 6 Asunnot talotyyppiin, pinta-alaan, lämmitystavan ja lämmitysaineen mukaan 31.12.1991

TABELL Bostäder efter hustyp, golvarea, uppvärmningssätt och bränsle för uppvärmning

TABLE Dwellings by type of building, floor area, heating system and heating fuel

Alue, talotyyppi, lämmitystapa Område, hustyp, uppvärmningssätt	Asuntoja Bostäder		Lämmitysaine/lämmönlähde - Bränsle för uppvärmning/värme­källa						Pinta-ala (m <sup>2</sup> ) Golvarea (m <sup>2</sup> )	
			Kauko- tai aluelämpö Fjärr- el. regionvärme	Öljy, kaasua Olja, gas	Kivihiili Stenkol	Sähkö Elektricitet	Puu, turve Ved, torv	Muu tai tuntematon Annat eller okänd	Yhteensä Inalles	%
	Kpl - St	%								
<b>KOKO MAA - HELA LANDET</b>										
Kaikki rakennukset - Alla byggnader	2249672	100.0	972279	507723	9673	425289	310853	23875	167201537	100.0
Vesikeskuslämmitys - Vattencentralvärme	1632092	72.5	966462	494466	9380	40976	108510	12318	117073141	70.0
Iisakeskuslämmitys - Luftcentralvärme	21116	0.9	5817	3078	73	7718	3395	1035	2331011	1.4
Suora sähkölämmitys - Direkt elvärme	363162	16.1	-	-	-	363162	-	-	32794560	19.6
Uuni- tai kaminalämm. - Ugn- el. kaminupp.	218517	9.7	-	9004	215	12314	196519	465	14315774	8.6
Ei kiint. lämmityslait.- Inga fasta uppv.anordn.	2406	0.1	-	551	10	519	379	947	152921	0.1
Tuntematon - Okänt	12379	0.6	-	624	15	580	2050	9110	534130	0.3
Vars. asuinrakennukset - Egentl. bostadsbyggnader	2176852	96.8	946226	483298	9482	418598	305022	14225	163229342	97.6
Vesikeskuslämmitys - Vattencentralvärme	1575476	70.0	940633	470790	9173	40229	106463	8198	113883579	68.1
Iisakeskuslämmitys - Luftcentralvärme	20391	0.9	5593	2766	73	7584	3364	1021	2281301	1.4
Suora sähkölämmitys - Direkt elvärme	357890	15.9	-	-	-	357890	-	-	32462208	19.4
Uuni- tai kaminalämm. - Ugn- el. kaminupp.	218538	9.6	-	8844	215	12148	193951	380	14162034	8.5
Ei kiint. lämmityslait.- Inga fasta uppv.anordn.	1567	0.1	-	415	7	408	295	442	101783	0.1
Tuntematon - Okänt	5990	0.3	-	493	14	339	959	4185	338437	0.2
Erilliset pientalot - Fristående småhus	942480	41.9	38572	252717	8682	330696	292354	9479	90687843	54.2
Vesikeskuslämmitys - Vattencentralvärme	436958	19.4	35098	251305	8387	33152	103943	5083	47349788	28.3
Iisakeskuslämmitys - Luftcentralvärme	17332	0.8	3474	2331	71	7148	3339	969	2059166	1.2
Suora sähkölämmitys - Direkt elvärme	278390	12.4	-	-	-	278390	-	-	27254788	16.3
Uuni- tai kaminalämm. - Ugn- el. kaminupp.	204031	9.1	-	8384	183	11299	183830	335	13667486	8.2
Ei kiint. lämmityslait.- Inga fasta uppv.anordn.	1425	0.1	-	315	7	378	295	430	94576	0.1
Tuntematon - Okänt	4334	0.2	-	382	14	329	947	2662	252029	0.2
Kytkeytyt pientalot - Sambanbyggda småhus	270939	12.0	112279	79132	190	73277	4366	1695	18931653	11.3
Vesikeskuslämmitys - Vattencentralvärme	197803	8.8	111576	78715	188	4890	1218	1216	14033051	8.4
Iisakeskuslämmitys - Luftcentralvärme	1441	0.1	703	259	2	414	13	50	131092	0.1
Suora sähkölämmitys - Direkt elvärme	67815	3.0	-	-	-	67815	-	-	4593977	2.7
Uuni- tai kaminalämm. - Ugn- el. kaminupp.	3396	0.2	-	105	-	138	3131	22	147898	0.1
Ei kiint. lämmityslait.- Inga fasta uppv.anordn.	27	0.0	-	14	-	13	-	-	1388	0.0
Tuntematon - Okänt	457	0.0	-	39	-	7	4	407	24257	0.0
Asuinkerrostalot - Flervåningsbostadshus	963433	42.8	795376	141449	630	14625	8302	3052	53609836	32.1
Vesikeskuslämmitys - Vattencentralvärme	940705	41.8	793959	140770	598	2187	1292	1899	52500740	31.4
Iisakeskuslämmitys - Luftcentralvärme	1618	0.1	1416	166	-	22	12	2	91043	0.1
Suora sähkölämmitys - Direkt elvärme	11685	0.5	-	-	-	11685	-	-	613443	0.4
Uuni- tai kaminalämm. - Ugn- el. kaminupp.	8111	0.4	-	355	32	711	6990	23	346540	0.2
Ei kiint. lämmityslait.- Inga fasta uppv.anordn.	116	0.0	-	86	-	17	-	12	5819	0.0
Tuntematon - Okänt	1199	0.1	-	72	-	3	8	1116	52151	0.0



Alus, talotyyppi, lämmitystapa Område, hustyp, uppvärmningssätt	Asuntoja Bostäder		Lämmitysaine/lämmönlähde - Bränsle för uppvärmning/värme­källa						Pinta-ala (m <sup>2</sup> ) Golvvarea (m <sup>2</sup> )	
	Kpl - St	%	Kauko- tai aluelämpö Fjärr- el. regionvärme	Öljy, kaasu Olja, gas	Kivihili Stenkol	Sähkö Elektricitet	Puu, turve Ved, torv	Muu tai tuntematon Annat eller okänd	Yhteensä Inalles	%

KOKO MAA - HELA LANDET

Muut rakennukset ja tuntemattomat -  
Övriga byggnader och okända

	72422	3.2	25976	24339	191	6636	5807	9474	3939789	2.4
Vesikeskuslämmitys - Vattencentralvärme	56300	2.5	25761	23590	187	733	2047	3992	3163666	1.9
Ilmakeskuslämmitys - Luftcentralvärme	719	0.0	224	322	-	130	31	12	48497	0.0
Suora sähkölämmitys - Direkt elvärme	5255	0.2	-	-	-	5255	-	-	329704	0.2
Uuni- tai kaminalämm. - Ugns- el. kaminuppv.	2966	0.1	-	160	-	166	2555	85	163104	0.1
Ei kiint. lämmityslait.- Inga fasta oppv.anordn.	838	0.0	-	136	3	111	83	506	61138	0.0
Tuntematon - Okänt	6344	0.3	-	131	1	241	1091	4880	193681	0.1

UUDENMAAN LÄÄNI  
NYLANDS LÄN

Kaikki rakennukset -  
Alla byggnader

	591638	100.0	382264	92568	3919	85958	21761	6188	41239614	100.0
Vesikeskuslämmitys - Vattencentralvärme	492090	83.2	381027	90218	3806	9617	4860	2573	32567861	79.0
Ilmakeskuslämmitys - Luftcentralvärme	3581	0.6	1227	661	17	1466	160	160	376367	0.9
Suora sähkölämmitys - Direkt elvärme	72942	12.3	-	-	-	72942	-	-	6898628	16.7
Uuni- tai kaminalämm. - Ugns- el. kaminuppv.	19758	3.3	-	1588	84	1641	16386	79	1261742	3.0
Ei kiint. lämmityslait.- Inga fasta oppv.anordn.	462	0.1	-	69	4	162	37	200	26886	0.1
Tuntematon - Okänt	2806	0.6	-	162	9	160	318	2176	120040	0.3

Vars. asuinrakennukset -  
Egentl. bostadsbyggnader

	577461	97.6	376626	88597	3841	84741	21186	3472	40496410	98.2
Vesikeskuslämmitys - Vattencentralvärme	480847	81.3	374446	86401	3728	9462	4796	2026	31961776	77.5
Ilmakeskuslämmitys - Luftcentralvärme	3404	0.6	1180	479	17	1418	166	166	384017	0.9
Suora sähkölämmitys - Direkt elvärme	72060	12.2	-	-	-	72060	-	-	6843216	16.6
Uuni- tai kaminalämm. - Ugns- el. kaminuppv.	19417	3.3	-	1640	84	1624	16099	70	1235276	3.0
Ei kiint. lämmityslait.- Inga fasta oppv.anordn.	302	0.1	-	64	4	119	30	96	17344	0.0
Tuntematon - Okänt	1441	0.2	-	123	8	78	106	1126	83784	0.2

Erilliset pientalot -  
Fristående småhus

	147659	25.0	9568	47916	3703	66116	19676	1794	14779381	35.8
Vesikeskuslämmitys - Vattencentralvärme	71842	12.1	9166	46946	3690	7438	4643	870	7711966	18.7
Ilmakeskuslämmitys - Luftcentralvärme	2392	0.4	400	390	17	1313	164	118	290610	0.7
Suora sähkölämmitys - Direkt elvärme	54768	9.3	-	-	-	54768	-	-	6646944	13.4
Uuni- tai kaminalämm. - Ugns- el. kaminuppv.	17841	3.0	-	1438	84	1427	14842	60	1163214	2.8
Ei kiint. lämmityslait.- Inga fasta oppv.anordn.	280	0.0	-	64	4	103	30	89	16464	0.0
Tuntematon - Okänt	946	0.2	-	89	8	76	106	667	61304	0.1

Kytkeytyt pientalot -  
Sambanbyggda småhus

	66697	9.6	28413	11896	26	16910	269	394	4747666	11.6
Vesikeskuslämmitys - Vattencentralvärme	41417	7.0	28303	11602	26	1177	43	266	3547068	8.6
Ilmakeskuslämmitys - Luftcentralvärme	309	0.1	110	67	-	106	-	37	32696	0.1
Suora sähkölämmitys - Direkt elvärme	14612	2.5	-	-	-	14612	-	-	1148320	2.8
Uuni- tai kaminalämm. - Ugns- el. kaminuppv.	246	0.0	-	12	-	11	216	6	11667	0.0
Ei kiint. lämmityslait.- Inga fasta oppv.anordn.	3	0.0	-	-	-	3	-	-	239	0.0
Tuntematon - Okänt	111	0.0	-	24	-	2	-	86	6866	0.0



Alue, talotyyppi, lämmitystapa Område, hustyp, uppvärningsätt	Asuntoja Bostäder		Lämmitystapa/lämnömlände - Bränsle för uppvärning/värmeälla						Pinta-ala (m <sup>2</sup> ) Golvarea (m <sup>2</sup> )	
	Kpl - St	%	Kauko- tai aluelämpö Fjärr- el. regionvärme	Öljy, kaasu Olja, gas	Kivihiili Stenkol	Sähkö Elektricitet	Puu, turve Ved, torv	Muu tai tuntematon Annan eller okänd	Yhteensä Inalles	%

UUDENMAAN LÄÄNI  
NYLANDS LÄN

Asuinrakennukset - Flervåningsbostadshus	373105	63.1	337656	28986	112	3716	1851	1284	20968363	50.8
Vesikeskuslämmitys - Vattencentralvärme	367788	62.2	336986	28854	112	837	109	890	20692762	50.2
Ilmakeskuslämmitys - Luftcentralvärme	703	0.1	670	32	-	-	1	-	40921	0.1
Suora sähkölämmitys - Direkt elvärme	2680	0.6	-	-	-	2680	-	-	147961	0.4
Uuni- tai kaminalämm. - Ugn- el. kaminuppv.	1531	0.3	-	90	-	186	1241	14	70494	0.2
Ei kiint. lämmityslait.- Inga fasta uppv.anordn.	19	0.0	-	-	-	13	-	6	651	0.0
Tuntematon - Okänt	384	0.1	-	10	-	-	-	374	16694	0.0
Muut rakennukset ja tuntemattomat - Övriga byggnader och okända	13986	2.4	8584	3939	78	1208	571	1606	731362	1.8
Vesikeskuslämmitys - Vattencentralvärme	11076	1.9	6537	3795	77	163	54	449	604865	1.5
Ilmakeskuslämmitys - Luftcentralvärme	176	0.0	47	82	-	38	5	4	11180	0.0
Suora sähkölämmitys - Direkt elvärme	885	0.1	-	-	-	885	-	-	54367	0.1
Uuni- tai kaminalämm. - Ugn- el. kaminuppv.	338	0.1	-	18	-	17	294	9	16348	0.0
Ei kiint. lämmityslait.- Inga fasta uppv.anordn.	169	0.0	-	15	-	33	6	105	8642	0.0
Tuntematon - Okänt	1353	0.2	-	29	1	72	212	1039	35960	0.1

TURUN-PORIN LÄÄNI  
ÅBO-BJÖRNEBORGS LÄN

Kaikki rakennukset - Alla byggnader	337273	100.0	109659	103764	2359	65714	49933	5844	25827614	100.0
Vesikeskuslämmitys - Vattencentralvärme	234346	69.5	109240	100972	2300	4991	14118	2724	17898925	68.5
Ilmakeskuslämmitys - Luftcentralvärme	2710	0.8	419	557	23	1145	394	172	320381	1.2
Suora sähkölämmitys - Direkt elvärme	56993	16.9	-	-	-	56993	-	-	5080135	19.7
Uuni- tai kaminalämm. - Ugn- el. kaminuppv.	39409	11.7	-	2009	31	2386	34907	96	2565781	9.9
Ei kiint. lämmityslait.- Inga fasta uppv.anordn.	450	0.1	-	114	4	84	69	179	31252	0.1
Tuntematon - Okänt	3366	1.0	-	112	1	135	445	2673	131160	0.5
Vars. asuinrakennukset - Egentl. bostadsbyggnader	324214	96.1	106381	98967	2307	64738	49146	2675	25148378	97.4
Vesikeskuslämmitys - Vattencentralvärme	224903	66.7	106974	98323	2249	4898	13961	1498	17174618	66.5
Ilmakeskuslämmitys - Luftcentralvärme	2629	0.8	407	505	23	1135	390	169	313423	1.2
Suora sähkölämmitys - Direkt elvärme	56222	16.7	-	-	-	56222	-	-	5030600	19.5
Uuni- tai kaminalämm. - Ugn- el. kaminuppv.	38941	11.5	-	1977	31	2327	34516	90	2541042	9.8
Ei kiint. lämmityslait.- Inga fasta uppv.anordn.	295	0.1	-	77	3	67	54	94	21029	0.1
Tuntematon - Okänt	1224	0.4	-	85	1	89	225	824	67766	0.3
Erilliset pientalot - Fristående småhus	155809	46.2	2577	52959	2064	50781	45744	1684	15114747	58.5
Vesikeskuslämmitys - Vattencentralvärme	73616	21.8	2315	50504	2008	4139	13732	818	8145896	31.5
Ilmakeskuslämmitys - Luftcentralvärme	2315	0.7	262	424	21	1057	389	162	284221	1.1
Suora sähkölämmitys - Direkt elvärme	43358	12.9	-	-	-	43358	-	-	4215253	16.3
Uuni- tai kaminalämm. - Ugn- el. kaminuppv.	35408	10.5	-	1882	31	2074	31352	69	2394633	9.3
Ei kiint. lämmityslait.- Inga fasta uppv.anordn.	282	0.1	-	64	3	67	54	94	20399	0.1
Tuntematon - Okänt	930	0.3	-	85	1	86	217	541	64345	0.2



Alue, talotyyppi, lämmitystapa Område, hustyp, uppvärningsätt	Asuntoja Bostäder		Lämmitysalue/lämningslände - Bränsle för uppvärmning/värmevärmekälla						Pinta-ala (m <sup>2</sup> ) Golvsarea (m <sup>2</sup> )	
	Kpl - St	%	Kauko- tai aluelämpö Fjärr- el. regionvärme	Öljy, kaasu Olja, gas	Kivihiili Stenkol	Sähkö Elektricitet	Puu, turve Ved, torv	Muu tai tuntematon Annan eller okänd	Yhteensä Inalles	%

TURUN-PORIN LÄÄNI  
ÅBO-BJÖRNEBORGS LÄN

Kytkeytyt pientalot - Sammanbyggda småhus	41388	12.3	13285	13389	104	12008	2251	351	2788316	10.8
Vesikeskuslämmitys - Vattencentralvärme	27480	8.2	13146	13315	102	606	118	203	1925786	7.5
Ilmakeskuslämmitys - Luftcentralvärme	260	0.1	139	34	2	78	-	7	25876	0.1
Suora sähkölämmitys - Direkt elvärme	11234	3.3	-	-	-	11234	-	-	735120	2.8
Uuni- tai kaminalämm. - Ugns- el. kaminuppv.	2282	0.7	-	33	-	90	2143	16	94932	0.4
Ei kiint. lämmityslait.- Inga fasta uppv.anordn.	7	0.0	-	7	-	-	-	-	299	0.0
Tuntematon - Okänt	125	0.0	-	-	-	-	-	125	6303	0.0
Asuinkerrostalot - Flervåningsbostadshus	127007	37.7	90519	32619	139	1949	1141	640	7245315	28.1
Vesikeskuslämmitys - Vattencentralvärme	123897	36.7	90513	32504	139	153	111	477	7102838	27.5
Ilmakeskuslämmitys - Luftcentralvärme	54	0.0	6	47	-	-	1	-	3326	0.0
Suora sähkölämmitys - Direkt elvärme	1630	0.5	-	-	-	1630	-	-	80227	0.3
Uuni- tai kaminalämm. - Ugns- el. kaminuppv.	1251	0.4	-	62	-	163	1021	5	51477	0.2
Ei kiint. lämmityslait.- Inga fasta uppv.anordn.	6	0.0	-	6	-	-	-	-	331	0.0
Tuntematon - Okänt	169	0.1	-	-	-	3	8	158	7118	0.0
Muut rakennukset ja tuntemattomat - Övriga byggnader och okända	12972	3.8	3276	4767	52	968	783	3136	670987	2.6
Vesikeskuslämmitys - Vattencentralvärme	9382	2.8	3264	4609	51	87	153	1218	517958	2.0
Ilmakeskuslämmitys - Luftcentralvärme	79	0.0	12	52	-	9	4	2	6404	0.0
Suora sähkölämmitys - Direkt elvärme	770	0.2	-	-	-	770	-	-	49415	0.2
Uuni- tai kaminalämm. - Ugns- el. kaminuppv.	468	0.1	-	32	-	39	391	6	24739	0.1
Ei kiint. lämmityslait.- Inga fasta uppv.anordn.	155	0.0	-	37	1	17	15	85	10223	0.0
Tuntematon - Okänt	2118	0.6	-	27	-	46	220	1825	62248	0.2

HÄMEEN LÄÄNI  
TAVASTEHUS LÄN

Kaikki rakennukset - Alla byggnader	318136	100.0	157386	62885	1173	59478	34615	2639	23173063	100.0
Vesikeskuslämmitys - Vattencentralvärme	232554	73.1	156381	61194	1152	4450	8052	1325	16275108	70.2
Ilmakeskuslämmitys - Luftcentralvärme	3090	1.0	985	389	7	1229	339	141	338717	1.5
Suora sähkölämmitys - Direkt elvärme	51437	16.2	-	-	-	51437	-	-	4589551	19.8
Uuni- tai kaminalämm. - Ugns- el. kaminuppv.	29299	9.2	-	1128	13	2228	25873	67	1882327	8.1
Ei kiint. lämmityslait.- Inga fasta uppv.anordn.	265	0.1	-	30	-	62	51	132	17677	0.1
Tuntematon - Okänt	1491	0.5	-	124	1	82	300	984	69683	0.3
Vars. asuinrakennukset - Egentl. bostadsbyggnader	308231	96.9	153220	59818	1157	58630	33880	1525	22619292	97.6
Vesikeskuslämmitys - Vattencentralvärme	224682	70.6	152306	58258	1136	4363	7950	669	15928006	68.3
Ilmakeskuslämmitys - Luftcentralvärme	2937	0.9	914	340	7	1204	334	138	327923	1.4
Suora sähkölämmitys - Direkt elvärme	50779	16.0	-	-	-	50779	-	-	4548358	19.6
Uuni- tai kaminalämm. - Ugns- el. kaminuppv.	28830	9.1	-	1103	13	2202	25488	44	1857190	8.0
Ei kiint. lämmityslait.- Inga fasta uppv.anordn.	158	0.0	-	22	-	42	43	51	10881	0.0
Tuntematon - Okänt	845	0.3	-	95	1	40	85	624	46934	0.2



Alue, talotyyppi, lämmitystapa Område, hustyp, uppvärningsätt	Asuntoja Bostäder		Lämmitystapa/lämningskälla - Bränsle för uppvärmning/värmekälla						Pinta-ala (m <sup>2</sup> ) Golvarea (m <sup>2</sup> )	
	Kpl - St	%	Kauko- tai aluelämpö Fjärr- el. regionvärme	Öljal, kaasu Olja, gas	Kivhiili Stenkol	Sähkö Elektrici- tet	Puu, turve Ved, torv	Muu tai tuntematon Annan eller okänd	Yhteensä Inalles	%

HÄMEEN LÄÄNI  
TAVASTEHUS LÄN

Erilliset pientalot - Fristående småhus	116910	36.7	5786	33778	1047	44644	30747	908	11356526	49.0
Vesikeskuslämmitys - Vattencentralvärme	50427	15.9	5182	32404	1026	3637	7711	467	5598128	24.2
Ilmakeskuslämmitys - Luftcentralvärme	2466	0.8	604	290	7	1088	329	138	294994	1.3
Suora sähkölämmitys - Direkt elvärme	37886	11.9	-	-	-	37886	-	-	3700494	16.0
Uuni- tai kaminalämm. - Ugns- el. kaminuppv.	25626	8.1	-	1029	13	1956	22683	44	1726613	7.6
Ei kiint. lämmityslait.- Inga fasta uppv.anordn.	168	0.0	-	22	-	42	43	61	10881	0.0
Tuntematon - Okänt	359	0.1	-	33	1	36	81	208	25416	0.1
Kytkeytyt pientalot - Sambanbyggda småhus	35338	11.1	16321	8588	10	9890	370	159	2617430	11.3
Vesikeskuslämmitys - Vattencentralvärme	26442	8.0	18197	8552	10	435	117	131	1921996	8.3
Ilmakeskuslämmitys - Luftcentralvärme	249	0.1	124	30	-	96	-	-	20562	0.1
Suora sähkölämmitys - Direkt elvärme	9341	2.9	-	-	-	9341	-	-	660746	2.9
Uuni- tai kaminalämm. - Ugns- el. kaminuppv.	268	0.1	-	4	-	16	249	-	12122	0.1
Ei kiint. lämmityslait.- Inga fasta uppv.anordn.	-	-	-	-	-	-	-	-	-	-
Tuntematon - Okänt	38	0.0	-	2	-	4	4	28	2014	0.0
Asuin kerrostalot - Flervåningsbostadshus	165983	49.0	131113	17452	100	4096	2763	459	8645336	37.3
Vesikeskuslämmitys - Vattencentralvärme	148813	46.8	130927	17302	100	291	122	71	8307882	35.9
Ilmakeskuslämmitys - Luftcentralvärme	232	0.1	186	20	-	21	6	-	12377	0.1
Suora sähkölämmitys - Direkt elvärme	3553	1.1	-	-	-	3553	-	-	187118	0.8
Uuni- tai kaminalämm. - Ugns- el. kaminuppv.	2937	0.9	-	70	-	231	2636	-	118466	0.6
Ei kiint. lämmityslait.- Inga fasta uppv.anordn.	-	-	-	-	-	-	-	-	-	-
Tuntematon - Okänt	448	0.1	-	60	-	-	-	388	19504	0.1
Muut rakennukset ja tun- temattomat - Övriga byggnader och okända	9879	3.1	4142	3044	16	846	731	1101	550996	2.4
Vesikeskuslämmitys - Vattencentralvärme	7853	2.6	4071	2933	16	87	99	647	444967	1.9
Ilmakeskuslämmitys - Luftcentralvärme	161	0.0	71	49	-	23	6	3	10499	0.0
Suora sähkölämmitys - Direkt elvärme	657	0.2	-	-	-	657	-	-	41061	0.2
Uuni- tai kaminalämm. - Ugns- el. kaminuppv.	468	0.1	-	26	-	26	404	13	25137	0.1
Ei kiint. lämmityslait.- Inga fasta uppv.anordn.	107	0.0	-	8	-	10	8	81	6796	0.0
Tuntematon - Okänt	643	0.2	-	29	-	42	216	367	22646	0.1

KYMEN LÄÄNI  
KYMENE LÄN

Kaikki rakennukset - Alla byggnader	161606	100.0	65681	41249	1168	29604	22480	1133	11266587	100.0
Vesikeskuslämmitys - Vattencentralvärme	104281	68.8	66042	39642	1133	2891	6266	617	7663648	67.1
Ilmakeskuslämmitys - Luftcentralvärme	1662	1.1	639	264	6	690	199	65	178904	1.6
Suora sähkölämmitys - Direkt elvärme	26149	16.6	-	-	-	26149	-	-	2180891	19.4
Uuni- tai kaminalämm. - Ugns- el. kaminuppv.	19696	13.0	-	1346	18	1407	16897	27	1318363	11.7
Ei kiint. lämmityslait.- Inga fasta uppv.anordn.	207	0.1	-	86	1	62	25	44	12632	0.1
Tuntematon - Okänt.	511	0.3	-	12	1	16	103	380	21169	0.2



Alue, talotyyppi, lämmitystapa Område, hus typ, uppvärmningssätt	Asuntoja Bostäder		Lämmitysaine/lämmönlähdde - Bränsle för uppvärmning/värmevärmekälla						Pinta-ala (m <sup>2</sup> ) Golvyarea (m <sup>2</sup> )	
	Kpl - St	%	Kauko- tai aluelämpö Fjärr- el. regionvärme	Öljy, kaasu Olja, gas	Kivihiili Stenkol	Sähkö Elektricitet	Puu, turve Ved, torv	Muu tai tuntematon Annan eller okänd	Yhteensä Inalles	%

KYMEN LÄÄNI  
KYMENE LÄN

Vars. asuinrakennukset - Egentl. bostadsbyggnader	147010	97.0	53921	39513	1137	29481	22218	740	11014192	97.8
Vesikeskuslämmitys - Vattencentralvärme	100660	66.4	53391	37861	1113	2645	5202	448	7347863	65.2
Ilmakeskuslämmitys - Luftcentralvärme	1821	1.1	530	248	5	575	198	65	175922	1.6
Suora sähkölämmitys - Direkt elvärme	24808	16.4	-	-	-	24808	-	-	2159344	18.2
Uuni- tai kaminalämm. - Ugns- el. kaminuppv.	19500	12.9	-	1321	18	1399	16738	24	1307447	11.6
Ei kiint. lämmityslait.- Inga fasta uppv.anordn.	167	0.1	-	74	-	47	23	23	10863	0.1
Tuntematon - Okänt	254	0.2	-	9	1	7	57	180	12753	0.1
Erilliset pientalot - Fristående småhus	73838	48.7	4071	22847	1074	24016	21366	464	6856137	60.9
Vesikeskuslämmitys - Vattencentralvärme	33827	22.3	3713	21357	1050	2377	5093	237	3565028	31.6
Ilmakeskuslämmitys - Luftcentralvärme	1383	0.9	358	205	5	557	195	63	160214	1.4
Suora sähkölämmitys - Direkt elvärme	19571	13.0	-	-	-	19571	-	-	1841771	16.3
Uuni- tai kaminalämm. - Ugns- el. kaminuppv.	18544	12.3	-	1236	18	1371	15998	21	1269623	11.3
Ei kiint. lämmityslait.- Inga fasta uppv.anordn.	119	0.1	-	40	-	33	23	23	8373	0.1
Tuntematon - Okänt	194	0.1	-	9	1	7	57	120	11128	0.1
Kytkeytyt pientalot - Sambanbyggda småhus	16287	10.8	5948	5431	30	4519	204	155	1122954	10.0
Vesikeskuslämmitys - Vattencentralvärme	11697	7.7	5921	5374	30	202	45	125	832558	7.4
Ilmakeskuslämmitys - Luftcentralvärme	61	0.0	27	13	-	18	3	-	5722	0.1
Suora sähkölämmitys - Direkt elvärme	4283	2.8	-	-	-	4283	-	-	273604	2.4
Uuni- tai kaminalämm. - Ugns- el. kaminuppv.	206	0.1	-	44	-	6	156	-	9964	0.1
Ei kiint. lämmityslait.- Inga fasta uppv.anordn.	10	0.0	-	-	-	10	-	-	423	0.0
Tuntematon - Okänt	30	0.0	-	-	-	-	-	30	683	0.0
Asuinkeuhkot - Fiervåringsbostadshus	56885	37.5	43902	11235	33	946	648	121	3035101	25.9
Vesikeskuslämmitys - Vattencentralvärme	55135	36.4	43757	11130	33	66	64	86	2950277	25.2
Ilmakeskuslämmitys - Luftcentralvärme	177	0.1	145	30	-	-	-	2	9885	0.1
Suora sähkölämmitys - Direkt elvärme	854	0.6	-	-	-	854	-	-	43959	0.4
Uuni- tai kaminalämm. - Ugns- el. kaminuppv.	650	0.4	-	41	-	22	584	3	27860	0.2
Ei kiint. lämmityslait.- Inga fasta uppv.anordn.	38	0.0	-	34	-	4	-	-	2067	0.0
Tuntematon - Okänt	30	0.0	-	-	-	-	-	30	942	0.0
Muut rakennukset ja tuntemattomat - Övriga byggnader och okända	4489	3.0	1659	1736	21	420	262	391	250303	2.2
Vesikeskuslämmitys - Vattencentralvärme	3620	2.4	1650	1681	20	45	54	189	205546	1.8
Ilmakeskuslämmitys - Luftcentralvärme	41	0.0	9	16	-	15	1	-	2982	0.0
Suora sähkölämmitys - Direkt elvärme	338	0.2	-	-	-	338	-	-	20951	0.2
Uuni- tai kaminalämm. - Ugns- el. kaminuppv.	195	0.1	-	25	-	8	159	3	10906	0.1
Ei kiint. lämmityslait.- Inga fasta uppv.anordn.	40	0.0	-	11	1	5	2	21	1769	0.0
Tuntematon - Okänt	255	0.2	-	3	-	8	46	198	8149	0.1



Alue, talotyyppi, lämmitystapa Område, hustyp, uppvärmingsätt	Asuntoja Bostäder		Lämmitysaine/lämnönlände - Bränsle för uppvärmning/varmekälla						Pinta-ala (m <sup>2</sup> ) Golvarea (m <sup>2</sup> )	
	Kpl - St	%	Kauko- tai aluelämpö Fjärr- el. regionvärme	Öljy, kaasui Olja, gas	Kivihiili Stenkol	Sähkö Elektricitet	Puu, turve Ved, torv	Muu tai tuntematon Annan eller okänd	Yhteensä Inalles	%

MIKKELIN LÄÄNI  
S:T MICHELS LÄN

Kaikki rakennukset - Alla byggnader	92870	100.0	28954	21184	30	19821	21961	920	6935984	100.0
Vesikeskuslämmitys - Vattencentralvärme	59142	63.7	28778	20777	25	2052	7036	474	4254050	61.3
Ilmakeskuslämmitys - Luftcentralvärme	910	1.0	176	95	4	345	244	46	103440	1.5
Suora sähkölämmitys - Direkt elvärme	16820	18.1	-	-	-	16820	-	-	1498835	21.6
Uuni- tai kaminalämm. - Ugns- el. kaminuppv.	15332	16.5	-	234	1	567	14505	25	1051788	15.2
Ei kiint. lämmityslait.- Inga fasta uppv.anordn.	113	0.1	-	56	-	14	14	29	6942	0.1
Tuntematon - Okänt	553	0.6	-	22	-	23	162	346	20929	0.3
Vars. asuinrakennukset - Egentl. bostadsbyggnader	89678	96.6	27957	20084	29	19438	21812	558	6763789	97.6
Vesikeskuslämmitys - Vattencentralvärme	56809	61.2	27788	19717	24	2000	6900	380	4124386	59.5
Ilmakeskuslämmitys - Luftcentralvärme	885	1.0	169	84	4	341	242	45	101560	1.5
Suora sähkölämmitys - Direkt elvärme	16516	17.8	-	-	-	16516	-	-	1478193	21.3
Uuni- tai kaminalämm. - Ugns- el. kaminuppv.	15157	16.3	-	228	1	556	14355	17	1042589	15.0
Ei kiint. lämmityslait.- Inga fasta uppv.anordn.	74	0.1	-	45	-	10	8	11	4569	0.1
Tuntematon - Okänt	237	0.3	-	10	-	15	107	105	12392	0.2
Erilliset pientalot - Fristående småhus	45515	49.0	1540	7913	21	14446	21175	420	4272255	61.6
Vesikeskuslämmitys - Vattencentralvärme	17213	18.5	1390	7619	16	1296	6625	256	1906535	27.5
Ilmakeskuslämmitys - Luftcentralvärme	831	0.9	150	53	4	337	242	45	97548	1.4
Suora sähkölämmitys - Direkt elvärme	12236	13.2	-	-	-	12236	-	-	1219949	17.6
Uuni- tai kaminalämm. - Ugns- el. kaminuppv.	14977	16.1	-	215	1	552	14192	17	1034248	14.9
Ei kiint. lämmityslait.- Inga fasta uppv.anordn.	45	0.0	-	16	-	10	8	11	2857	0.0
Tuntematon - Okänt	213	0.2	-	10	-	15	107	81	11127	0.2
Kytkeytyt pientalot - Sammanbyggda småhus	13258	14.3	4635	4077	-	4331	187	28	822864	11.9
Vesikeskuslämmitys - Vattencentralvärme	9349	10.1	4616	4043	-	525	146	19	581771	8.4
Ilmakeskuslämmitys - Luftcentralvärme	50	0.1	19	27	-	4	-	-	3755	0.1
Suora sähkölämmitys - Direkt elvärme	3802	4.1	-	-	-	3802	-	-	234231	3.4
Uuni- tai kaminalämm. - Ugns- el. kaminuppv.	41	0.0	-	-	-	-	41	-	2144	0.0
Ei kiint. lämmityslait.- Inga fasta uppv.anordn.	7	0.0	-	7	-	-	-	-	427	0.0
Tuntematon - Okänt	9	0.0	-	-	-	-	-	9	535	0.0
Asuinkeuhkotalot - Flervåningsbostadshus	30905	33.3	21782	8094	8	661	250	110	1668650	24.1
Vesikeskuslämmitys - Vattencentralvärme	30247	32.6	21782	8055	8	179	128	95	1636079	23.6
Ilmakeskuslämmitys - Luftcentralvärme	4	0.0	-	4	-	-	-	-	257	0.0
Suora sähkölämmitys - Direkt elvärme	478	0.5	-	-	-	478	-	-	24013	0.3
Uuni- tai kaminalämm. - Ugns- el. kaminuppv.	139	0.1	-	13	-	4	122	-	6297	0.1
Ei kiint. lämmityslait.- Inga fasta uppv.anordn.	22	0.0	-	22	-	-	-	-	1285	0.0
Tuntematon - Okänt	15	0.0	-	-	-	-	-	15	729	0.0



Alue, talotyyppi, lämmitystapa Område, hustyp, uppvärmningssätt	Asuntoja Bostäder		Lämmitystapa/lämningslämde - Bränsle för uppvärmning/värmekälla						Pinta-ala (m <sup>2</sup> ) Golvarea (m <sup>2</sup> )	
	Kpl - St	%	Kauko- tai aluelämpö Fjärr- el. regionvärme	Öljy, kaasu Olja, gas	Kivihiili Stenkol	Sähkö Elektricitet	Puu, turve Vod, torv	Muu tai tuntematon Annan eller okänd	Yhteensä Inalles	%

**MIKKELIN LÄÄNI**  
**S:T MICHELS LÄN**

Muut rakennukset ja tuntemattomat -

Övriga byggnader och okända	3190	3.4	997	1099	1	382	349	362	171826	2.6
Vesikeskuslämmitys - Vattencentralvärme	2331	2.6	990	1059	1	61	136	94	128295	1.9
Ilmakeskuslämmitys - Luftcentralvärme	25	0.0	7	11	-	4	2	1	1880	0.0
Suora sähkölämmitys - Direkt elvärme	304	0.3	-	-	-	304	-	-	20842	0.3
Uuni- tai kaminalämm. - Ugns- el. kaminuppv.	176	0.2	-	6	-	11	160	8	9099	0.1
Ei kiint. lämmityslait.- Inga fasta uppv.anordn.	39	0.0	-	11	-	4	6	18	2373	0.0
Tuntematon - Okänt	316	0.3	-	12	-	8	56	241	8537	0.1

**POHJOIS-KARJALAN LÄÄNI**  
**NORRA KARELENS LÄN**

Kaikki rakennukset - Alla byggnader	78085	100.0	22662	17188	19	18542	18930	744	5687213	100.0
Vesikeskuslämmitys - Vattencentralvärme	45905	58.8	22408	16897	16	1212	4968	404	3194660	56.2
Ilmakeskuslämmitys - Luftcentralvärme	810	1.0	254	74	-	249	183	50	85442	1.5
Suora sähkölämmitys - Direkt elvärme	16665	21.2	-	-	-	16665	-	-	1471675	25.9
Uuni- tai kaminalämm. - Ugns- el. kaminuppv.	14320	18.3	-	186	3	477	13637	17	912736	16.0
Ei kiint. lämmityslait.- Inga fasta uppv.anordn.	89	0.1	-	23	-	20	16	30	4652	0.1
Tuntematon - Okänt	386	0.5	-	8	-	19	126	243	18048	0.3
Vars. asuinrakennukset - Egentl. bostadsbyggnader	75271	96.4	21851	16283	19	18196	18489	433	5534838	97.3
Vesikeskuslämmitys - Vattencentralvärme	43838	56.1	21644	16023	16	1174	4738	243	3077433	54.1
Ilmakeskuslämmitys - Luftcentralvärme	746	1.0	207	63	-	244	182	50	82879	1.5
Suora sähkölämmitys - Direkt elvärme	16283	20.9	-	-	-	16283	-	-	1455335	25.6
Uuni- tai kaminalämm. - Ugns- el. kaminuppv.	14161	18.1	-	181	3	469	13491	17	905265	15.9
Ei kiint. lämmityslait.- Inga fasta uppv.anordn.	60	0.1	-	10	-	15	14	21	3301	0.1
Tuntematon - Okänt	183	0.2	-	6	-	11	64	102	10635	0.2
Erilliset pientalot - Fristående småhus	40837	52.3	1414	6602	7	16296	18184	335	3695789	63.2
Vesikeskuslämmitys - Vattencentralvärme	12414	15.9	1274	6364	4	1016	4682	184	1306469	23.0
Ilmakeskuslämmitys - Luftcentralvärme	672	0.9	140	66	-	244	182	60	78210	1.4
Suora sähkölämmitys - Direkt elvärme	13543	17.3	-	-	-	13543	-	-	1301089	22.9
Uuni- tai kaminalämm. - Ugns- el. kaminuppv.	14008	17.9	-	181	3	466	13342	16	898875	15.8
Ei kiint. lämmityslait.- Inga fasta uppv.anordn.	55	0.1	-	5	-	15	14	21	3069	0.1
Tuntematon - Okänt	145	0.2	-	8	-	11	64	64	8117	0.1
Kytkeytyt pientalot - Sammanbyggda småhus	13674	17.6	5371	6546	-	2808	111	38	810368	14.2
Vesikeskuslämmitys - Vattencentralvärme	11137	14.3	5361	6539	-	123	76	38	665185	11.7
Ilmakeskuslämmitys - Luftcentralvärme	17	0.0	10	7	-	-	-	-	1659	0.0
Suora sähkölämmitys - Direkt elvärme	2482	3.2	-	-	-	2482	-	-	141788	2.5
Uuni- tai kaminalämm. - Ugns- el. kaminuppv.	38	0.0	-	-	-	3	35	-	1726	0.0
Ei kiint. lämmityslait.- Inga fasta uppv.anordn.	-	-	-	-	-	-	-	-	-	-
Tuntematon - Okänt	-	-	-	-	-	-	-	-	-	-



Alue, talotyyppi, lämmitystapa Område, hustyp, uppvärmningsätt	Asuntoja Bostäder		Lämmitysaine/Lämningslämde - Bränsle för uppvärmning/värmekälla						Pinta-ala (m <sup>2</sup> ) Golvsarea (m <sup>2</sup> )	
	Kpl - St	%	Kauko- tai aluelämpö Fjärr- el. regionvärme	Öljy, kaasu Olja, gas	Kivhiili Stenkol	Sähkö Elektricitet	Puu, turve Ved, torv	Muu tai tuntematon Annat eller okänd	Yhteensä Inalles	%

POHJOIS-KARJALAN LÄÄNI  
NORRA KARELENS LÄN

Asuinkerrostalot - Flervåningsbostadshus	20760	26.6	15066	5135	12	293	194	60	1128881	19.8
Vesikeskuslämmitys - Vattencentralvärme	20287	26.0	15009	5130	12	35	80	21	1105789	19.4
Ilmakeskuslämmitys - Luftcentralvärme	57	0.1	57	-	-	-	-	-	3010	0.1
Suora sähkölämmitys - Direkt elvärme	258	0.3	-	-	-	258	-	-	12468	0.2
Uuni- tai kaminalämm. - Ugns- el. kaminuppv.	115	0.1	-	-	-	-	114	1	4654	0.1
Ei kiint. lämmityslait.- Inga fasta uppv.anordn.	5	0.0	-	5	-	-	-	-	242	0.0
Tuntematon - Okänt	38	0.0	-	-	-	-	-	38	2516	0.0
Muut rakennukset ja tuntemattomat - Övriga byggnader och okända	2813	3.6	811	905	-	345	441	311	152225	2.7
Vesikeskuslämmitys - Vattencentralvärme	2067	2.6	764	874	-	38	230	161	117227	2.1
Ilmakeskuslämmitys - Luftcentralvärme	64	0.1	47	11	-	5	1	-	2563	0.0
Suora sähkölämmitys - Direkt elvärme	281	0.4	-	-	-	281	-	-	16180	0.3
Uuni- tai kaminalämm. - Ugns- el. kaminuppv.	159	0.2	-	5	-	8	146	-	7481	0.1
Ei kiint. lämmityslait.- Inga fasta uppv.anordn.	29	0.0	-	13	-	5	2	9	1351	0.0
Tuntematon - Okänt	213	0.3	-	2	-	8	62	141	7413	0.1

KUOPION LÄÄNI  
KUOPIO LÄN

Katki rakennukset - Alla byggnader	111513	100.0	46329	20078	3	22178	22022	903	8142599	100.0
Vesikeskuslämmitys - Vattencentralvärme	76349	67.6	45983	19659	2	2143	7116	447	5248299	64.5
Ilmakeskuslämmitys - Luftcentralvärme	1017	0.9	346	87	1	310	226	47	113623	1.4
Suora sähkölämmitys - Direkt elvärme	19046	17.1	-	-	-	19046	-	-	1705359	20.9
Uuni- tai kaminalämm. - Ugns- el. kaminuppv.	16482	13.9	-	274	-	642	14539	27	1043211	12.8
Ei kiint. lämmityslait.- Inga fasta uppv.anordn.	108	0.1	-	30	-	14	18	46	7157	0.1
Tuntematon - Okänt	511	0.5	-	28	-	23	124	336	24960	0.3
Vars. asuinrakennukset - Egentl. bostadsbyggnader	108002	96.9	46015	19041	3	21823	21537	583	7947054	97.6
Vesikeskuslämmitys - Vattencentralvärme	72710	65.2	44676	18649	2	2118	6926	339	5100221	62.6
Ilmakeskuslämmitys - Luftcentralvärme	990	0.9	339	74	1	305	224	47	111880	1.4
Suora sähkölämmitys - Direkt elvärme	18739	16.8	-	-	-	18739	-	-	1685531	20.7
Uuni- tai kaminalämm. - Ugns- el. kaminuppv.	15247	13.7	-	267	-	638	14324	18	1030919	12.7
Ei kiint. lämmityslait.- Inga fasta uppv.anordn.	61	0.1	-	27	-	10	11	13	3740	0.0
Tuntematon - Okänt	255	0.2	-	24	-	13	52	166	14773	0.2
Erilliset pientalot - Fristående småhus	49397	44.3	2606	8307	3	17206	20903	373	4643534	57.0
Vesikeskuslämmitys - Vattencentralvärme	18921	17.0	2358	7966	2	1638	6740	217	2078325	25.5
Ilmakeskuslämmitys - Luftcentralvärme	859	0.8	247	58	1	282	224	47	100984	1.2
Suora sähkölämmitys - Direkt elvärme	14647	13.1	-	-	-	14647	-	-	1439247	17.7
Uuni- tai kaminalämm. - Ugns- el. kaminuppv.	14769	13.2	-	259	-	616	13876	18	1011686	12.4
Ei kiint. lämmityslait.- Inga fasta uppv.anordn.	42	0.0	-	8	-	10	11	13	2817	0.0
Tuntematon - Okänt	159	0.1	-	16	-	13	52	78	9475	0.1



Alue, talotyyppi, lämmitystapa Område, hustyp, uppvärmningsätt	Asuntoja Bostäder		Lämmitysaine/lämmölände - Bränsle för uppvärmning/värmevärmekälla						Pinta-ala (m <sup>2</sup> ) Golvyta (m <sup>2</sup> )	
	Kpl - St	%	Kauko- tai aluelämpö Fjärr- el. regionvärme	Ölji, kaasua Olja, gas	Kivihiili Stenkol	Sähkö Elektricitet	Puu, turve Ved, torv	Muu tai tuntematon Annan eller okänd	Yhteensä Inalles	%

## KUOPION LÄÄNI

## KUOPIO LÄN

Kytkeytyt pientalot - Sammanbyggda småhus	18580	14.9	8033	4094	-	4256	152	45	1044612	12.8
Vesikeskuslämmitys - Vattencentralvärme	12505	11.2	7841	4070	-	407	59	28	795641	9.8
Ilmakeskuslämmitys - Luftcentralvärme	131	0.1	92	16	-	23	-	-	10896	0.1
Suora sähkölämmitys - Direkt elvärme	3813	3.4	-	-	-	3813	-	-	231469	2.8
Uuni- tai kaminalämm. - Ugns- el. kaminuppv.	106	0.1	-	-	-	13	93	-	4839	0.1
Ei kiint. lämmityslait.- Inga fasta uppv.anordn.	-	-	-	-	-	-	-	-	-	-
Tuntematon - Okänt	25	0.0	-	8	-	-	-	17	1867	0.0
Asuinrakennukset - Flervåningsbostadshus	42025	37.7	34377	6640	-	361	482	165	2258918	27.7
Vesikeskuslämmitys - Vattencentralvärme	41284	37.0	34377	6613	-	73	127	94	2225355	27.3
Ilmakeskuslämmitys - Luftcentralvärme	-	-	-	-	-	-	-	-	-	-
Suora sähkölämmitys - Direkt elvärme	279	0.3	-	-	-	279	-	-	14815	0.2
Uuni- tai kaminalämm. - Ugns- el. kaminuppv.	372	0.3	-	8	-	9	355	-	14394	0.2
Ei kiint. lämmityslait.- Inga fasta uppv.anordn.	19	0.0	-	19	-	-	-	-	923	0.0
Tuntematon - Okänt	71	0.1	-	-	-	-	-	71	3431	0.0
Muut rakennukset ja tuntemattomat - Övriga byggnader och okända	3485	3.1	1298	1032	-	355	485	315	194435	2.4
Vesikeskuslämmitys - Vattencentralvärme	2513	2.3	1291	1006	-	25	189	103	148978	1.8
Ilmakeskuslämmitys - Luftcentralvärme	27	0.0	7	13	-	5	2	-	1743	0.0
Suora sähkölämmitys - Direkt elvärme	307	0.3	-	-	-	307	-	-	19828	0.2
Uuni- tai kaminalämm. - Ugns- el. kaminuppv.	235	0.2	-	7	-	4	215	9	12292	0.2
Ei kiint. lämmityslait.- Inga fasta uppv.anordn.	47	0.0	-	3	-	4	7	33	3417	0.0
Tuntematon - Okänt	256	0.2	-	4	-	10	72	170	10177	0.1

## KESKI-SUOMEN LÄÄNI

## MELLERSTA FINLANDS LÄN

Kaikki rakennukset - Alla byggnader	112490	100.0	38325	28471	14	21949	22444	1287	8289459	100.0
Vesikeskuslämmitys - Vattencentralvärme	76934	67.5	38185	27814	12	2016	7160	767	5434681	65.6
Ilmakeskuslämmitys - Luftcentralvärme	1341	1.2	160	239	1	519	348	74	151940	1.8
Suora sähkölämmitys - Direkt elvärme	18654	16.6	-	-	-	18654	-	-	1533838	19.7
Uuni- tai kaminalämm. - Ugns- el. kaminuppv.	15960	14.2	-	387	1	726	14821	25	1041777	12.6
Ei kiint. lämmityslait.- Inga fasta uppv.anordn.	98	0.1	-	24	-	18	20	36	6047	0.1
Tuntematon - Okänt	503	0.4	-	7	-	16	95	385	21176	0.3
Vars. asuinrakennukset - Egentl. bostadsbyggnader	108013	96.0	36513	27001	13	21537	22076	873	8047722	97.1
Vesikeskuslämmitys - Vattencentralvärme	72307	64.3	36355	26390	11	1987	7054	540	5232837	63.1
Ilmakeskuslämmitys - Luftcentralvärme	1314	1.2	158	218	1	515	348	74	149970	1.8
Suora sähkölämmitys - Direkt elvärme	18321	16.3	-	-	-	18321	-	-	1615877	19.6
Uuni- tai kaminalämm. - Ugns- el. kaminuppv.	15718	14.0	-	381	1	711	14611	14	1030688	12.4
Ei kiint. lämmityslait.- Inga fasta uppv.anordn.	58	0.1	-	17	-	12	13	16	4039	0.0
Tuntematon - Okänt	295	0.3	-	5	-	11	80	229	14311	0.2

Alue, talotyyppi, lämmitystapa Område, hustyp, uppvärningsätt	Asuntoja Bostäder		Lämmitysaine/lämmönlähde - Bränsle för uppvärmning/värmekälla						Pinta-ala (m <sup>2</sup> ) Golvarea (m <sup>2</sup> )	
	Kpl - St	%	Kauko- tai aluelämpö Fjärr- el. regionvärme	Öljy, kaasu Olja, gas	Kivihili Stenkol	Sähkö Elektricitet	Puu, turve Ved, torv	Muu tai tuntematon Annan eller okänd	Yhteensä Inalles	%

 KESKI-SUOMEN LÄÄNI  
 MELLERSTA FINLANDS LÄN

Erilliset pientalot - Fristående småhus	52608	46.8	1161	13085	13	16161	21574	614	4898093	69.1
Vesikeskuslämmitys - Vattencentralvärme	22020	19.6	1019	12486	11	1309	6849	346	2398519	28.9
Ilmakeskuslämmitys - Luftcentralvärme	1217	1.1	142	203	1	463	337	71	142505	1.7
Suora sähkölämmitys - Direkt elvärme	13664	12.1	-	-	-	13664	-	-	1324762	16.0
Uuni- tai kaminalämm. - Ugns- el. kaminuppv.	15416	13.7	-	374	1	702	14325	14	1017027	12.3
Ei kiint. lämmityslait.- Inga fasta uppv.anordn.	68	0.1	-	17	-	12	13	16	4039	0.0
Tuntematon - Okänt	233	0.2	-	5	-	11	50	167	11241	0.1
Kytkeytyt pientalot - Sambanbyggda småhus	16016	14.2	5021	5701	-	4847	236	210	1042235	12.6
Vesikeskuslämmitys - Vattencentralvärme	11510	10.2	5021	5682	-	497	153	157	766157	9.1
Ilmakeskuslämmitys - Luftcentralvärme	76	0.1	-	15	-	52	6	3	6363	0.1
Suora sähkölämmitys - Direkt elvärme	4298	3.8	-	-	-	4298	-	-	273338	3.3
Uuni- tai kaminalämm. - Ugns- el. kaminuppv.	81	0.1	-	4	-	-	77	-	3907	0.0
Ei kiint. lämmityslait.- Inga fasta uppv.anordn.	-	-	-	-	-	-	-	-	-	-
Tuntematon - Okänt	50	0.0	-	-	-	-	-	50	2470	0.0
Asuin kerrostalot - Flervåningsbostadshus	39390	35.0	30331	8216	-	529	286	49	2107394	25.4
Vesikeskuslämmitys - Vattencentralvärme	38777	34.5	30315	8212	-	161	62	37	2078161	25.1
Ilmakeskuslämmitys - Luftcentralvärme	21	0.0	16	-	-	-	5	-	1102	0.0
Suora sähkölämmitys - Direkt elvärme	359	0.3	-	-	-	359	-	-	17777	0.2
Uuni- tai kaminalämm. - Ugns- el. kaminuppv.	221	0.2	-	3	-	9	209	-	9754	0.1
Ei kiint. lämmityslait.- Inga fasta uppv.anordn.	-	-	-	-	-	-	-	-	-	-
Tuntematon - Okänt	12	0.0	-	-	-	-	-	12	600	0.0
Muut rakennukset ja tun- temattomat - Övriga byggnader och okända	4469	4.0	1812	1468	1	411	367	410	241085	2.9
Vesikeskuslämmitys - Vattencentralvärme	3624	3.2	1810	1432	1	49	106	226	201416	2.4
Ilmakeskuslämmitys - Luftcentralvärme	27	0.0	2	21	-	4	-	-	1970	0.0
Suora sähkölämmitys - Direkt elvärme	332	0.3	-	-	-	332	-	-	17887	0.2
Uuni- tai kaminalämm. - Ugns- el. kaminuppv.	241	0.2	-	6	-	15	209	11	11049	0.1
Ei kiint. lämmityslait.- Inga fasta uppv.anordn.	40	0.0	-	7	-	6	7	20	2008	0.0
Tuntematon - Okänt	205	0.2	-	2	-	5	46	153	6755	0.1

 VAASAN LÄÄNI  
 VASA LÄN

Kaikki rakennukset - Alla byggnader	183182	100.0	40482	60421	481	37508	42067	2223	15160807	100.0
Vesikeskuslämmitys - Vattencentralvärme	128073	68.8	40193	59013	419	3866	21339	1244	10613904	69.4
Ilmakeskuslämmitys - Luftcentralvärme	2149	1.2	289	379	5	847	485	144	246904	1.6
Suora sähkölämmitys - Direkt elvärme	31679	17.3	-	-	-	31679	-	-	2891676	19.1
Uuni- tai kaminalämm. - Ugns- el. kaminuppv.	22068	12.0	-	897	54	1026	20058	34	1438454	9.6
Ei kiint. lämmityslait.- Inga fasta uppv.anordn.	235	0.1	-	63	1	49	52	70	18048	0.1
Tuntematon - Okänt	978	0.5	-	69	2	43	133	731	43822	0.3



Alue, talotyyppi, lämmitystapa Omärde, hustyp, uppvärningsätt	Asuntoja Bostäder		Lämmitystapa/Lämningslände - Bränsle för uppvärmning/värmekälla						Pinta-ala (m <sup>2</sup> ) Golvarea (m <sup>2</sup> )	
	Kpl - St	%	Kauko- tai aluelämpö Fjärr- el. regionvärme	Öljy, kaasu olja, gas	Kivhiili Stenkol	Sähkö Elektricitet	Puu, turve Ved, torv	Muu tai tuntematon Annat eller okänd	Yhteensä Inalles	%

 VAASAN LÄÄNI  
 VASA LÄN

Vars. asuinrakennukset - Egentl. bostadsbyggnader	176127	96.1	38370	57207	467	36917	41690	1576	14739374	97.3
Vesikeskuslämmitys - Vattencentralvärme	120260	65.7	38091	55889	406	3812	21116	966	10170162	67.1
Ilmakeskuslämmitys - Luftcentralvärme	2103	1.1	279	358	5	835	483	142	243415	1.6
Suora sähkölämmitys - Direkt elvärme	31190	17.0	-	-	-	31190	-	-	2859813	18.9
Uuni- tai kaminalämm. - Ugns- el. kaminuppv.	21847	11.9	-	878	54	1013	19871	31	1423786	9.4
Ei kiint. lämmityslait.- Inga fasta uppv.anordn.	145	0.1	-	44	-	31	33	37	10895	0.1
Tuntematon - Okänt	582	0.3	-	68	2	35	87	400	31323	0.2
Erilliset pientalot - Fristående småhus	112089	61.2	2703	37023	297	29995	40707	1364	10970277	72.4
Vesikeskuslämmitys - Vattencentralvärme	63516	34.7	2492	35793	258	3317	20845	801	6639532	45.1
Ilmakeskuslämmitys - Luftcentralvärme	1946	1.1	211	302	5	807	479	142	231041	1.5
Suora sähkölämmitys - Direkt elvärme	24850	13.6	-	-	-	24850	-	-	2471742	16.3
Uuni- tai kaminalämm. - Ugns- el. kaminuppv.	21097	11.5	-	826	22	965	19263	31	1387644	9.2
Ei kiint. lämmityslait.- Inga fasta uppv.anordn.	145	0.1	-	44	-	31	33	37	10895	0.1
Tuntematon - Okänt	535	0.3	-	68	2	35	87	353	29323	0.2
Kytkeytyt pientalot - Sammanbyggda småhus	22078	12.1	5928	9934	12	5917	157	180	1376017	9.1
Vesikeskuslämmitys - Vattencentralvärme	16368	8.9	5879	9905	12	359	116	97	1017856	6.7
Ilmakeskuslämmitys - Luftcentralvärme	110	0.1	49	28	-	29	4	-	9666	0.1
Suora sähkölämmitys - Direkt elvärme	5529	3.0	-	-	-	5529	-	-	345082	2.3
Uuni- tai kaminalämm. - Ugns- el. kaminuppv.	38	0.0	-	1	-	-	37	-	2080	0.0
Ei kiint. lämmityslait.- Inga fasta uppv.anordn.	-	-	-	-	-	-	-	-	-	-
Tuntematon - Okänt	33	0.0	-	-	-	-	-	33	1343	0.0
Asuinkeuhkot - Flervävningsbostadshus	41960	22.9	29739	10250	168	1006	726	82	2393080	15.8
Vesikeskuslämmitys - Vattencentralvärme	40376	22.0	29720	10171	126	136	155	68	2312574	15.3
Ilmakeskuslämmitys - Luftcentralvärme	47	0.0	19	28	-	-	-	-	2718	0.0
Suora sähkölämmitys - Direkt elvärme	811	0.4	-	-	-	811	-	-	42989	0.3
Uuni- tai kaminalämm. - Ugns- el. kaminuppv.	712	0.4	-	51	32	68	571	-	34042	0.2
Ei kiint. lämmityslait.- Inga fasta uppv.anordn.	-	-	-	-	-	-	-	-	-	-
Tuntematon - Okänt	14	0.0	-	-	-	-	-	14	657	0.0
Muut rakennukset ja tuntemattomat - Övriga byggnader och okända	7033	3.8	2111	3204	14	589	476	640	409372	2.7
Vesikeskuslämmitys - Vattencentralvärme	5791	3.2	2101	3134	13	61	221	271	341681	2.3
Ilmakeskuslämmitys - Luftcentralvärme	46	0.0	10	21	-	11	2	2	3489	0.0
Suora sähkölämmitys - Direkt elvärme	489	0.3	-	-	-	489	-	-	31862	0.2
Uuni- tai kaminalämm. - Ugns- el. kaminuppv.	221	0.1	-	19	-	12	187	3	12586	0.1
Ei kiint. lämmityslait.- Inga fasta uppv.anordn.	90	0.0	-	19	1	18	19	33	7153	0.0
Tuntematon - Okänt	396	0.2	-	11	-	8	46	331	12499	0.1



Alue, talotyyppi, lämmitystapa Område, hustyp, uppvärningsätt	Asuntoja Bostäder		Lämmitysaine/lämnönlände - Bränsle för uppvärning/värmekälla						Pinta-ala (m <sup>2</sup> ) Golvarea (m <sup>2</sup> )	
	Kpl - St	%	Kauko- tai aluelämpö Fjärr- el. regionvärme	Öljy, kaasu Olja, gas	Kivihitti Stenkol	Sähkö Elektricitet	Puu, turve Ved, torv	Muu tai tuntematon Annan eller okänd	Yhteensä Inalles	%

 OULUN LÄÄNI  
 ULEÅBORGS LÄN

Kaikki rakennukset - Alla byggnader	177059	100.0	66761	33199	413	39090	36033	1563	13937369	100.0
Vesikeskuslämmitys - Vattencentralvärme	121290	68.5	65473	32311	398	4382	17858	859	9276841	66.6
Ilmakekuslämmitys - Luftcentralvärme	2796	1.6	1288	299	8	558	574	69	299175	2.1
Suora sähkölämmitys - Direkt elvärme	33255	18.8	-	-	-	33255	-	-	3050445	21.9
Uuni- tai kaminalämm. - Ugns- el. kaminupp.	18849	10.6	-	521	6	828	17446	48	1259094	9.1
Ei kiint. lämmityslait.- Inga fasta uppv.anordn.	189	0.1	-	29	-	35	41	84	11548	0.1
Tuntematon - Okänt	680	0.4	-	39	1	32	114	494	30256	0.2
Vars. asuinrakennukset - Egentl. bostadsbyggnader	171403	96.8	64614	31630	406	38538	35359	956	13523541	97.7
Vesikeskuslämmitys - Vattencentralvärme	116793	66.0	63338	30689	391	4321	17446	608	9020554	64.7
Ilmakekuslämmitys - Luftcentralvärme	2741	1.6	1276	268	8	551	569	69	295168	2.1
Suora sähkölämmitys - Direkt elvärme	32800	18.5	-	-	-	32800	-	-	3020647	21.7
Uuni- tai kaminalämm. - Ugns- el. kaminupp.	18809	10.6	-	513	6	818	17237	35	1257538	9.0
Ei kiint. lämmityslait.- Inga fasta uppv.anordn.	135	0.1	-	25	-	31	36	43	8440	0.1
Tuntematon - Okänt	325	0.2	-	35	1	17	71	201	21194	0.2
Erilliset pientalot - Fristående småhus	93780	53.0	5937	19788	357	32116	34768	814	9105880	65.3
Vesikeskuslämmitys - Vattencentralvärme	45804	25.9	5091	19007	342	3849	17012	503	4931283	35.4
Ilmakekuslämmitys - Luftcentralvärme	2283	1.3	846	234	8	540	569	66	285391	1.9
Suora sähkölämmitys - Direkt elvärme	26889	15.2	-	-	-	26889	-	-	2534724	18.9
Uuni- tai kaminalämm. - Ugns- el. kaminupp.	18401	10.4	-	500	6	790	17070	35	1247104	8.9
Ei kiint. lämmityslait.- Inga fasta uppv.anordn.	135	0.1	-	25	-	31	36	43	8440	0.1
Tuntematon - Okänt	288	0.2	-	32	1	17	71	167	18958	0.1
Kytkeytyt pientalot - Sammanbyggda småhus	28112	15.9	15000	6842	8	5867	261	134	1824221	13.1
Vesikeskuslämmitys - Vattencentralvärme	22340	12.6	14867	6803	8	362	195	105	1440132	10.3
Ilmakekuslämmitys - Luftcentralvärme	175	0.1	133	29	-	10	-	3	13901	0.1
Suora sähkölämmitys - Direkt elvärme	5495	3.1	-	-	-	5495	-	-	364807	2.6
Uuni- tai kaminalämm. - Ugns- el. kaminupp.	73	0.0	-	7	-	-	66	-	3541	0.0
Ei kiint. lämmityslait.- Inga fasta uppv.anordn.	-	-	-	-	-	-	-	-	-	-
Tuntematon - Okänt	29	0.0	-	3	-	-	-	28	1740	0.0
Asuinrörelä - Flervåningsbostadshus	49511	28.0	43677	4880	41	555	340	8	2893440	19.3
Vesikeskuslämmitys - Vattencentralvärme	48649	27.5	43380	4879	41	110	239	-	2649159	19.0
Ilmakekuslämmitys - Luftcentralvärme	303	0.2	297	5	-	1	-	-	15875	0.1
Suora sähkölämmitys - Direkt elvärme	416	0.2	-	-	-	416	-	-	21016	0.2
Uuni- tai kaminalämm. - Ugns- el. kaminupp.	135	0.1	-	6	-	28	101	-	6893	0.0
Ei kiint. lämmityslait.- Inga fasta uppv.anordn.	-	-	-	-	-	-	-	-	-	-
Tuntematon - Okänt	8	0.0	-	-	-	-	-	8	495	0.0



Alue, talotyyppi, lämmitystapa Område, hustyp, uppvärmningssätt	Asuntoja Bostäder		Lämmitysaine/lämmönlähde - Bränsle för uppvärmning/värmekälla						Pinta-ala (m <sup>2</sup> ) Golvarsa (m <sup>2</sup> )	
	Kpl - St	%	Kauko- tai aluelämpö Fjärr- el. regionvärme	Öljy, kaasua Olja, gas	Kivihiili Stenkol	Sähkö Elektricitet	Puu, turve Ved, torv	Muu tai tuntematon Annan eller okänd	Yhteensä Inalles	%

**OULUN LÄÄNI  
ULEÅBORGES LÄN**

Muut rakennukset ja tuntemattomat -										
Övriga byggnader och okända	5645	3.2	2145	1889	7	547	671	606	312865	2.2
Vesikeskuslämmitys - Vattencentralvärme	4493	2.5	2133	1622	7	59	412	260	255745	1.8
Ilmakeskuslämmitys - Luftcentralvärme	54	0.0	12	31	-	6	5	-	3783	0.0
Suora sähkölämmitys - Direkt elvärme	453	0.3	-	-	-	453	-	-	29536	0.2
Uuni- tai kaminalämm. - Ugns- el. kaminuppv.	237	0.1	-	8	-	10	206	13	11421	0.1
Ei kiint. lämmityslait.- Inga fasta uppv.anordn.	54	0.0	-	4	-	4	5	41	3108	0.0
Tuntematon - Okänt	354	0.2	-	4	-	15	43	292	9072	0.1

**LAPIN LÄÄNI  
LAPPLANDS LÄN**

Kaikki rakennukset - Alla byggnader	84730	100.0	22271	21352	84	22803	17094	1126	6571994	100.0
Vesikeskuslämmitys - Vattencentralvärme	57032	67.3	22137	20828	80	3244	9988	765	4339601	66.0
Ilmakeskuslämmitys - Luftcentralvärme	933	1.1	134	117	-	397	230	55	103008	1.6
Suora sähkölämmitys - Direkt elvärme	18760	22.1	-	-	-	18760	-	-	1625245	24.7
Uuni- tai kaminalämm. - Ugns- el. kaminuppv.	7486	8.8	-	380	4	381	6733	28	476996	7.3
Ei kiint. lämmityslait.- Inga fasta uppv.anordn.	157	0.2	-	22	-	25	26	84	8356	0.1
Tuntematon - Okänt	372	0.4	-	26	-	26	117	204	17788	0.3
Vars. asuinrakennukset - Egentl. bostadsbyggnader	80777	95.3	21186	20153	83	22318	16452	585	6350889	96.6
Vesikeskuslämmitys - Vattencentralvärme	53946	63.7	21052	19652	79	3171	9604	378	4165260	63.4
Ilmakeskuslämmitys - Luftcentralvärme	907	1.1	134	104	-	388	226	55	101198	1.6
Suora sähkölämmitys - Direkt elvärme	18378	21.7	-	-	-	18378	-	-	1602958	24.4
Uuni- tai kaminalämm. - Ugns- el. kaminuppv.	7276	8.6	-	354	4	348	6552	18	466595	7.1
Ei kiint. lämmityslait.- Inga fasta uppv.anordn.	90	0.1	-	16	-	20	22	33	4793	0.1
Tuntematon - Okänt	180	0.2	-	18	-	13	48	101	10065	0.2
Erilliset pientalot - Fristående småhus	47143	55.6	1144	10048	56	19267	16147	481	4376609	66.6
Vesikeskuslämmitys - Vattencentralvärme	23201	27.4	1030	9573	62	2910	9352	284	2370372	36.1
Ilmakeskuslämmitys - Luftcentralvärme	884	1.0	114	101	-	388	226	55	99602	1.6
Suora sähkölämmitys - Direkt elvärme	16590	18.4	-	-	-	16590	-	-	1428241	21.7
Uuni- tai kaminalämm. - Ugns- el. kaminuppv.	7211	8.5	-	343	4	347	6499	18	463271	7.0
Ei kiint. lämmityslait.- Inga fasta uppv.anordn.	84	0.1	-	16	-	20	22	27	4473	0.1
Tuntematon - Okänt	173	0.2	-	16	-	12	48	97	9850	0.1
Kytkeytyt pientalot - Samanbyggda småhus	10766	12.7	4267	3511	-	2782	167	38	684841	10.4
Vesikeskuslämmitys - Vattencentralvärme	8134	9.6	4257	3506	-	177	150	34	519097	7.9
Ilmakeskuslämmitys - Luftcentralvärme	3	0.0	-	3	-	-	-	-	125	0.0
Suora sähkölämmitys - Direkt elvärme	2504	3.1	-	-	-	2504	-	-	164199	2.5
Uuni- tai kaminalämm. - Ugns- el. kaminuppv.	17	0.0	-	-	-	-	17	-	1004	0.0
Ei kiint. lämmityslait.- Inga fasta uppv.anordn.	-	-	-	-	-	-	-	-	-	-
Tuntematon - Okänt	7	0.0	-	2	-	1	-	4	415	0.0



Alue, talotyyppi, lämmitystapa Område, hustyp, uppvärningsätt	Asuntoja Bostäder		Lämmitystapa/lämmönlähde - Bränsle för uppvärmning/värmekälla						Pinta-ala (m <sup>2</sup> ) Golvyta (m <sup>2</sup> )	
	Kpl - St	%	Kauko- tai aluelämpö Fjärr- el. regionvärme	Öljy, kaasua olja, gas	Kivihiili Stenkol	Sähkö Elektricitet	Puu, turve Ved, torv	Muu tai tuntematon Annan eller okänd	Yhteensä Inalles	%

 LAPIN LÄÄNI  
LAPPLANDS LÄN

Asuinkerrostalot - Flervåningsbostadshus	22869	27.0	15775	6594	27	269	138	66	1280419	19.6
Vesikeskuslämmitys - Vattencentralvärme	22811	26.7	15755	6583	27	84	102	80	1276781	19.4
Ilmakeskuslämmitys - Luftcentralvärme	20	0.0	20	-	-	-	-	-	1470	0.0
Suora sähkölämmitys - Direkt elvärme	184	0.2	-	-	-	184	-	-	10518	0.2
Uuni- tai kaminalämm. - Ugns- el. kaminuppv.	48	0.1	-	11	-	1	36	-	2320	0.0
Ei kiint. lämmityslait.- Inga fasta uppv.anordn.	6	0.0	-	-	-	-	-	6	320	0.0
Tuntematon - Okänt	-	-	-	-	-	-	-	-	-	-
Muut rakennukset ja tuntemattomat - Övriga byggnader och okända	3940	4.7	1078	1199	1	484	637	541	220070	3.3
Vesikeskuslämmitys - Vattencentralvärme	3079	3.6	1078	1166	1	73	384	377	173886	2.6
Ilmakeskuslämmitys - Luftcentralvärme	26	0.0	-	13	-	9	4	-	1810	0.0
Suora sähkölämmitys - Direkt elvärme	371	0.4	-	-	-	371	-	-	23029	0.4
Uuni- tai kaminalämm. - Ugns- el. kaminuppv.	206	0.2	-	6	-	13	176	10	10069	0.2
Ei kiint. lämmityslait.- Inga fasta uppv.anordn.	67	0.1	-	7	-	6	4	51	3663	0.1
Tuntematon - Okänt	182	0.2	-	7	-	13	69	103	7723	0.1

 AHVENANMAAN MAAKUNTA  
LANDSKAPET ÅLAND

Kaikki rakennukset - Alla byggnader	11191	100.0	1636	5394	20	2324	1613	306	980234	100.0
Vesikeskuslämmitys - Vattencentralvärme	8097	72.4	1636	5241	18	313	770	120	715563	73.0
Ilmakeskuslämmitys - Luftcentralvärme	117	1.0	-	17	2	73	13	12	14140	1.4
Suora sähkölämmitys - Direkt elvärme	1872	16.7	-	-	-	1872	-	-	167283	17.1
Uuni- tai kaminalämm. - Ugns- el. kaminuppv.	859	7.7	-	104	-	46	707	2	65515	6.7
Ei kiint. lämmityslait.- Inga fasta uppv.anordn.	33	0.3	-	6	-	4	10	13	2824	0.3
Tuntematon - Okänt	213	1.9	-	26	-	16	13	188	15109	1.5
Vars. asuinrakennukset - Egentl. bostadsbyggnader	10665	95.3	1573	5104	20	2241	1478	249	944873	96.4
Vesikeskuslämmitys - Vattencentralvärme	7721	89.0	1573	4958	18	308	761	103	690564	70.4
Ilmakeskuslämmitys - Luftcentralvärme	114	1.0	-	16	2	72	13	12	13946	1.4
Suora sähkölämmitys - Direkt elvärme	1804	16.1	-	-	-	1804	-	-	162337	16.6
Uuni- tai kaminalämm. - Ugns- el. kaminuppv.	836	7.5	-	101	-	43	689	2	63630	6.5
Ei kiint. lämmityslait.- Inga fasta uppv.anordn.	22	0.2	-	6	-	4	8	5	1889	0.2
Tuntematon - Okänt	169	1.5	-	26	-	10	7	127	12507	1.3
Erilliset pientalot - Fristående småhus	6896	61.6	78	3441	20	1654	1474	228	719605	73.4
Vesikeskuslämmitys - Vattencentralvärme	4467	39.9	78	3297	18	226	768	90	496676	50.7
Ilmakeskuslämmitys - Luftcentralvärme	114	1.0	-	16	2	72	13	12	13946	1.4
Suora sähkölämmitys - Direkt elvärme	1299	11.6	-	-	-	1299	-	-	131582	13.4
Uuni- tai kaminalämm. - Ugns- el. kaminuppv.	834	7.5	-	101	-	43	688	2	63558	6.5
Ei kiint. lämmityslait.- Inga fasta uppv.anordn.	22	0.2	-	6	-	4	8	5	1889	0.2
Tuntematon - Okänt	169	1.4	-	23	-	10	7	119	11945	1.2



Alue, talotyyppi, lämmitystapa Område, hustyp, uppvärmningssätt	Asuntoja Bostäder		Lämmitysaine/lämmönlähde - Bränsle för uppvärmning/värmekälla						Pinta-ala (m <sup>2</sup> ) Golvarea (m <sup>2</sup> )	
	Kpl - St	%	Kauko- tai aluelämpö Fjärr- el. regionvärme	Öljy, kaasua olja, gas	Kivihiili Stenkol	Sähkö Elektricitet	Puu, turve Ved, torv	Muu tai tuntematon Annan eller okänd	Yhteensä Inalles	%

 AHVENANMAAN MAAKUNTA  
 LANDSKAPET ÅLAND

Kytkeytyt pientalot - Samanbyggsda småhus	737	6.6	57	324	-	342	1	13	50139	5.1
Vesikeskuslämmitys - Vattencentralvärme	414	3.7	57	324	-	20	-	13	29904	3.1
Ilmakeskuslämmitys - Luftcentralvärme	-	-	-	-	-	-	-	-	-	-
Suora sähkölämmitys - Direkt elvärme	322	2.9	-	-	-	322	-	-	20163	2.1
Uuni- tai kaminälämm. - Ugns- el. kaminuppv.	1	0.0	-	-	-	-	1	-	72	0.0
Ei kiint. lämmityslait.- Inga fasta uppv.anordn.	-	-	-	-	-	-	-	-	-	-
Tuntematon - Okänt	-	-	-	-	-	-	-	-	-	-
Asuinkeuhkot - Flervåningsbostadshus	3033	27.1	1438	1339	-	245	3	8	175129	17.9
Vesikeskuslämmitys - Vattencentralvärme	2840	25.4	1438	1337	-	62	3	-	163985	16.7
Ilmakeskuslämmitys - Luftcentralvärme	-	-	-	-	-	-	-	-	-	-
Suora sähkölämmitys - Direkt elvärme	183	1.6	-	-	-	183	-	-	10582	1.1
Uuni- tai kaminälämm. - Ugns- el. kaminuppv.	-	-	-	-	-	-	-	-	-	-
Ei kiint. lämmityslait.- Inga fasta uppv.anordn.	-	-	-	-	-	-	-	-	-	-
Tuntematon - Okänt	10	0.1	-	2	-	-	-	8	562	0.1
Muut rakennukset ja tuntemattomat - Övriga byggnader och okända	521	4.7	62	287	-	82	35	55	34463	3.5
Vesikeskuslämmitys - Vattencentralvärme	372	3.3	62	280	-	4	9	17	24101	2.5
Ilmakeskuslämmitys - Luftcentralvärme	3	0.0	-	2	-	1	-	-	194	0.0
Suora sähkölämmitys - Direkt elvärme	68	0.6	-	-	-	68	-	-	4946	0.5
Uuni- tai kaminälämm. - Ugns- el. kaminuppv.	24	0.2	-	3	-	3	18	-	1885	0.2
Ei kiint. lämmityslait.- Inga fasta uppv.anordn.	11	0.1	-	1	-	-	2	8	735	0.1
Tuntematon - Okänt	43	0.4	-	1	-	6	6	30	2602	0.3





## Taulu 7.

---

**Asunnot hallintaperusteen, varusteiden ja huoneluvun mukaan 31.12.1991**

### **Käsitteet:**

Asunto, hallintaperuste, asunnon varusteet, huoneluku

### **Julkaistu aluejako:**

Koko maa ja läänit

Lisäksi arkistoversiona saatavissa:

Lähinnä vastaava kunnittainen taulu on K74 (aluejako: koko maa, läänit seutukaava-alueet kuntamuodon mukaan, pääkaupunkiseutu, kunnat).

### **Aikaisemmat julkaisut**

1990 SVT, Väestölaskenta 1990 osa 6, taulu 4  
1989 SVT, Asuminen 1991:10, taulu 8  
1988 SVT, Asuminen 1990:3, taulu 8  
1987 SVT, Asuminen 1989:10, taulu 8  
1985 SVT, VI C:107, osa IV, taulu 12  
1980 SVT, VI C:106, osa IX, taulu 8 (728)  
1975 SVT, VI C:105, osa II, taulu 8 (709)  
1970 SVT, VI C:104, osa V, taulu 9 (138)  
1960 SVT, VI C:1103, osa I, taulu 3 (35B)  
1950 SVT, VI C:102, osa III, taulu 1 (27)

## Tabell 7.

---

**Bostäder efter upplåtelseform, utrustning och rumsantal 31.12.1991**

### **Begrepp:**

Bostad, upplåteleform, bostadens utrustning, rum och rumsantal

### **Områdesindelning i publikationen:**

Hela landet och länen

Dessutom tillgänglig som arkivversion:

Motsvarande kommuntabell är K74 (områdesindelning: hela landet, länen, regionplaneområdena enligt kommunform, huvudstadsregionen, kommunerna).

### **Tidigare publikationer:**

1990 FOS, Folkräkningen 1990 del 6, tabell 4  
1989 FOS, Boende 1991:10, tabell 8  
1988 FOS, Boende 1990:3, tabell 8  
1987 FOS, Boende 1989:10, tabell 8  
1985 FOS, VI C:107, del IV, tabell 12  
1980 FOS, VI C:106, del IX, tabell 8 (728)  
1975 FOS, VI C:105, del II, tabell 8 (709)  
1970 FOS, VI C:104, del V, tabell 9 (138)  
1960 FOS, VI C:1103, del I, tabell 3 (35B)  
1950 FOS, VI C:102, del III, tabell 1 (27)



**TAULU 7 Asunnot hallintaperusteen, varusteiden ja huoneluvun mukaan 31.12.1991**
**TABELL Bostäder efter upplåtelseform, utrustning och rumsantal**
**TABLE Dwellings by tenure status, equipment and number of rooms**

Alue, hallintaperuste, varusteet Område, upplåtelseform, utrustning	Kaikki asunnot Alla bostäder	Asunnon huoneluuku - Bostadens rumsantal								Huoneita Rum	Henkilöitä Personer	Asunnon kes-		m <sup>2</sup> /huone m <sup>2</sup> /rum
												kikkoko Bostadens medelstorlek		
		1	2	3	4	5	6	7+	Tunte- maton Ökänt			Huonetta Rum	m <sup>2</sup>	
<b>KOKO MAA - HELA LANDET</b>														
Kaikki asunnot - Alla bostäder	2249872	2435 12	314939	541250	496714	397068	176657	66018	14524	8020944	4931971	3.6	74.8	20.9
Viemäri - Avlopp	2180685	238995	289085	519223	488290	394181	176123	65823	8865	7849827	4836123	3.6	75.6	20.9
Vesijohto - Vattenledning	2154875	237612	282195	509410	483952	391886	176583	65592	8644	7771376	4793924	3.6	75.8	20.5
WC	2105392	232235	270394	495061	475390	386929	174236	65163	6984	7528911	4702978	3.6	76.1	20.9
Keskus- tai sähkölämmitys - Central- eller elvärme	2016370	234026	269812	464370	451563	367484	168629	62761	7725	7273079	4487871	3.6	75.8	20.9
Läminvesi - Varmvatten	2039603	229264	265599	472679	462317	377234	171743	63952	5818	7406216	4578740	3.6	76.4	21.0
Peseytymistilat - Tvättutrymmen	1994703	213450	242167	464679	457775	375265	171711	63951	6714	7309258	4513132	3.7	77.2	21.0
Huoneistokohtainen sauna - Bastu i bostaden	973334	21786	50935	152019	236243	302039	153214	56612	486	4377349	2706834	4.5	97.5	21.7
Omistaa talon - Äger huset	776416	6859	45869	111903	160613	258676	138255	51128	5113	3571110	2302382	4.6	100.4	21.7
Viemäri - Avlopp	736783	5110	32379	98160	165503	266596	135679	50983	2183	3466899	2225218	4.7	102.8	21.8
Vesijohto - Vattenledning	720015	4513	28469	91383	152422	254873	135467	50802	2096	3413376	2189813	4.8	103.7	21.8
WC	690664	3878	22946	81349	145672	250668	134321	50449	1381	3313618	2119119	4.8	105.1	21.9
Keskus- tai sähkölämmitys - Central- eller elvärme	616687	3914	16687	67808	126617	233417	129265	48350	1639	3018191	1925939	4.9	107.6	21.9
Läminvesi - Varmvatten	651193	3577	18299	67431	136094	242673	132269	49503	1357	3164832	2025314	4.9	106.9	21.9
Peseytymistilat - Tvättutrymmen	648713	3746	18795	67594	134199	241339	132229	49439	1372	3151539	2015448	4.9	107.1	22.0
Huoneistokohtainen sauna - Bastu i bostaden	583908	1907	13448	53730	118004	225226	126476	45853	265	2883693	1839746	4.9	109.1	22.1
Omistaa asunnon osakkeet - Äger bostadens aktier	710844	78573	97850	204808	198254	94507	27532	8851	2569	2382315	1505453	3.4	67.6	20.1
Viemäri - Avlopp	709184	78517	97385	204619	198148	94482	27524	8850	1779	2380158	1501486	3.4	67.6	20.1
Vesijohto - Vattenledning	708456	78489	97244	204317	197875	94350	27480	8841	1770	2377699	1499723	3.4	67.6	20.1
WC	706646	78966	96771	203971	197809	94316	27475	8826	1612	2374169	1494815	3.4	67.7	20.1
Keskus- tai sähkölämmitys - Central- eller elvärme	702703	75781	95542	202888	196978	93820	27294	8741	1659	2360733	1487193	3.4	67.7	20.1
Läminvesi - Varmvatten	702208	75274	95065	202977	197293	94017	27351	8759	1472	2362251	1485163	3.4	67.8	20.1
Peseytymistilat - Tvättutrymmen	693361	71589	91660	201548	197055	93990	27395	8799	1445	2346746	1472725	3.4	68.2	20.1
Huoneistokohtainen sauna - Bastu i bostaden	271400	11171	18842	64513	90550	59532	19938	6702	62	1071751	692718	3.9	81.6	20.7
Virka- tai työsuhteasunto - Tjänstebostad	63227	9012	12833	19517	14434	4708	1590	974	359	191081	137245	3.0	61.1	20.1
Viemäri - Avlopp	62832	8963	12495	19410	14400	4703	1587	974	300	190255	136559	3.0	61.2	20.1
Vesijohto - Vattenledning	62802	8939	12437	19336	14354	4685	1583	971	297	189576	136087	3.0	61.2	20.1
WC	61873	8896	12254	19229	14304	4672	1579	966	174	188294	134798	3.1	61.4	20.1
Keskus- tai sähkölämmitys - Central- eller elvärme	61032	8872	12048	18688	14028	4588	1552	954	292	184736	132586	3.0	61.2	20.1
Läminvesi - Varmvatten	60458	8637	11904	18689	13971	4590	1565	949	173	183996	131742	3.1	61.4	20.1
Peseytymistilat - Tvättutrymmen	58085	7795	10603	17242	13360	4414	1552	957	162	172823	123429	3.1	62.5	20.2
Huoneistokohtainen sauna - Bastu i bostaden	8272	444	840	2075	2291	1295	718	500	7	32906	22865	4.0	85.6	21.5
Siitä - Därav														
Arava- virka- tai työsuhteas- Arava- tjänstebostad	5683	1213	1053	2031	1111	215	31	5	24	15153	10332	2.7	54.4	20.3
Viemäri - Avlopp	5681	1213	1053	2031	1111	215	31	5	22	15153	10329	2.7	54.4	20.3
Vesijohto - Vattenledning	5681	1213	1053	2031	1111	215	31	5	22	15153	10329	2.7	54.4	20.3
WC	5648	1195	1052	2027	1110	214	31	5	13	15113	10293	2.7	54.5	20.3
Keskus- tai sähkölämmitys - Central- eller elvärme	5677	1212	1050	2031	1111	215	31	5	22	15146	10324	2.7	54.5	20.3
Läminvesi - Varmvatten	5630	1190	1045	2026	1106	215	30	5	13	15073	10274	2.7	54.6	20.3
Peseytymistilat - Tvättutrymmen	5494	1108	1012	2008	1104	215	31	5	11	14869	10120	2.7	55.1	20.3
Huoneistokohtainen sauna - Bastu i bostaden	180	12	34	71	49	10	3	1	-	564	410	3.1	83.7	20.3
Vuokra- asunto - Hyresbostad	490798	111276	107974	150296	91800	20782	3594	1192	3884	1280252	915483	2.6	53.0	20.2
Viemäri - Avlopp	488012	110614	106008	149252	91488	20684	3579	1188	3189	1270695	907745	2.6	53.1	20.2
Vesijohto - Vattenledning	484439	110423	105411	148797	91285	20609	3568	1182	3164	1266601	906004	2.6	53.1	20.2
WC	478885	108867	103527	148023	91036	20490	3532	1173	2237	1257085	895812	2.6	53.2	20.2
Keskus- tai sähkölämmitys - Central- eller elvärme	474979	109091	101755	145083	90253	20155	3474	1141	3016	1242583	888076	2.6	53.1	20.2
Läminvesi - Varmvatten	469705	107672	99851	145218	90020	20135	3465	1133	2199	1233576	880129	2.6	53.3	20.2
Peseytymistilat - Tvättutrymmen	450846	100522	93132	141678	88914	19902	3442	1126	2128	1195586	851505	2.7	53.9	20.2
Huoneistokohtainen sauna - Bastu i bostaden	52822	4417	10655	18349	12781	4579	1358	629	44	167865	124665	3.2	65.6	20.6



Alue, hallintaperuste, varusteet Område, upplåtelseform, utrustning	Kaikki asunnot Alla bostäder	Asunnon huoneluku - Bostadens rumsantal								Huoneita Rum	Henkilöitä Personer	Asunnon kes- kikoko Bostadens me- delstorlek		m²/ huo- ne m²/ rum
		1	2	3	4	5	6	7+	Tunte- maton Ökänt			Huonetta Rum	m²	

KOKO MAA - HELA LANDET

Siiitä - Därav

Arava-vuokra-asunto - Arava-hyresbostad	272945	68421	60384	80908	61607	11200	1000	97	1348	739191	522786	2.7	64.3	19.9
Viemäri - Avlopp	272716	66421	60359	80906	61606	11200	1000	97	1127	739168	522324	2.7	64.3	19.9
Vesijohto - Vattenledning WC	272898	66421	60347	80903	61605	11199	1000	97	1126	739129	522310	2.7	64.3	19.9
Keskus- tai sähkölämmitys - Central- eller elvärme	272251	66283	60296	80818	61576	11194	1000	96	989	738476	521502	2.7	64.3	19.9
Läminvesi - Varmvatten Peseytymistilat - Tvättutrymman	271680	66126	49930	80622	61519	11176	999	96	1113	736680	520657	2.7	64.3	19.9
Huoneistokohtainen sauna - Bastu i bostaden	271370	66266	49961	80449	61444	11178	997	96	990	736044	520293	2.7	64.3	20.0
	269384	64913	49382	80368	61475	11173	1000	96	978	733419	518140	2.7	64.5	19.9
	17697	961	4050	6659	4927	1060	117	32	11	64639	43085	3.1	62.2	20.1

Muu hallintaperuste -

Annan upplåtelseform Viemäri - Avlopp	34850	4066	8767	10043	5849	3498	1243	775	420	106282	60191	3.1	64.3	20.7
Vesijohto - Vattenledning WC	31164	3713	7412	8962	5600	3376	1218	780	223	97705	55132	3.2	66.1	20.9
Keskus- tai sähkölämmitys - Central- eller elvärme	30086	3626	7063	8562	5357	3306	1212	749	213	94661	53429	3.2	66.4	21.0
Läminvesi - Varmvatten Peseytymistilat - Tvättutrymman	27486	3197	6147	7917	5079	3146	1160	728	112	88087	49286	3.2	66.0	21.1
Huoneistokohtainen sauna - Bastu i bostaden	26120	3396	6776	8847	4460	2721	1066	679	176	78786	44623	3.2	66.6	21.1
	26659	3224	6686	7130	4742	2938	1126	704	111	82064	46183	3.2	66.1	21.2
	22674	2762	4394	6373	4417	2823	1106	701	99	74716	40996	3.3	71.0	21.4
	10948	622	1614	2870	2606	2047	861	522	17	41981	21149	3.8	84.3	21.9

Ei vakinaisessa asuinkäytössä

Inte i permanent bostadsbruk Viemäri - Avlopp	192883	39906	46093	61672	29360	16348	6379	3037	1199	642681	-	2.8	67.8	20.4
Vesijohto - Vattenledning WC	174416	38268	37606	46866	27849	14824	6273	3008	832	497232	-	2.9	69.1	20.6
Keskus- tai sähkölämmitys - Central- eller elvärme	189137	37839	36682	43969	27166	14630	6201	2987	764	482696	-	2.9	69.3	20.7
Läminvesi - Varmvatten Peseytymistilat - Tvättutrymman	169964	36786	32873	41644	26203	14110	6107	2963	379	461013	-	2.9	60.0	20.8
Huoneistokohtainen sauna - Bastu i bostaden	166819	37134	32110	39028	24846	13251	5909	2836	706	441442	-	2.8	69.1	20.8
	160221	36043	29821	38167	24766	13360	5916	2848	321	432427	-	2.9	60.3	20.9
	142787	31016	27769	37190	24441	13282	6928	2871	321	419871	-	2.9	61.7	20.9
	44636	3246	6533	10162	9660	8948	4766	2241	100	173838	-	3.9	84.9	21.8

UUDENMAAN LÄÄNI

NYLANDS LÄN

Kaikki asunnot - Alla bostäder	691638	82276	98849	134688	131874	89869	37233	16661	3389	1996668	1238432	3.4	70.2	20.7
Viemäri - Avlopp	583361	81602	93829	132366	131111	89678	37172	16641	2182	1978263	1226452	3.4	70.4	20.7
Vesijohto - Vattenledning WC	680016	81346	92842	131211	130574	89316	37098	16603	2126	1968368	1221044	3.4	70.6	20.7
Keskus- tai sähkölämmitys - Central- eller elvärme	672077	79663	90876	129461	129630	88740	36986	16460	1293	1949673	1206691	3.4	70.7	20.7
Läminvesi - Varmvatten Peseytymistilat - Tvättutrymman	686613	80912	91052	127642	127966	87362	36498	16180	2011	1927163	1196380	3.4	70.4	20.7
Huoneistokohtainen sauna - Bastu i bostaden	663643	79631	88883	128482	127887	87612	36631	16234	1283	1920253	1191013	3.4	70.7	20.7
	649692	72014	86167	125021	127130	87142	36604	16288	1236	1896820	1172770	3.6	71.7	20.7
	183133	3992	7616	26132	47061	68302	28663	12291	87	838119	602299	4.6	98.7	21.6
Omistaa talon - Äger huset Viemäri - Avlopp	101811	911	6063	13047	20830	33977	18561	8482	960	478381	296242	4.7	104.4	22.0
Vesijohto - Vattenledning WC	97940	740	3800	11869	20381	33793	18527	8461	379	469127	287244	4.8	106.2	22.1
Keskus- tai sähkölämmitys - Central- eller elvärme	96063	646	3332	11140	20037	33623	18484	8427	364	463243	283128	4.8	107.0	22.1
Läminvesi - Varmvatten Peseytymistilat - Tvättutrymman	93064	618	2721	10169	19427	33199	18383	8393	264	463623	276128	4.9	108.3	22.2
Huoneistokohtainen sauna - Bastu i bostaden	68933	633	2696	8920	18163	32049	18011	8166	317	434937	264976	4.9	108.8	22.2
	88677	494	2239	8569	18323	32387	18167	8262	246	436626	266857	4.9	109.8	22.2
	87766	649	2273	8360	17961	32007	18112	8263	261	432800	263318	4.9	110.1	22.3
	76611	290	1476	6269	16118	29064	16824	7446	46	384414	232681	6.0	112.4	22.4
Omistaa asunnon osakkeet - Äger bostadens aktier Viemäri - Avlopp	257608	29962	38292	60664	66763	41418	14626	6140	684	888116	667282	3.6	89.9	20.2
Vesijohto - Vattenledning WC	257196	29941	38241	60619	66748	41413	14626	6140	468	887813	666423	3.6	89.9	20.2
Keskus- tai sähkölämmitys - Central- eller elvärme	257098	29936	38226	60692	66732	41396	14617	6137	464	887472	666172	3.6	89.9	20.2
Läminvesi - Varmvatten Peseytymistilat - Tvättutrymman	266321	29660	38026	60497	66666	41377	14616	6133	367	886062	666612	3.6	89.9	20.2
Huoneistokohtainen sauna - Bastu i bostaden	268380	29820	38070	60446	66688	41296	14671	6107	462	886061	664434	3.6	89.9	20.2
	266676	29669	37860	60360	66676	41289	14661	6094	366	883860	662221	3.6	89.9	20.2
	262322	27474	36828	60101	66630	41303	14697	6129	360	879284	667383	3.6	70.6	20.2
	83736	1981	8606	13366	26170	26006	9961	3744	16	366047	234481	4.4	90.8	20.8



Alue, hallintaperuste, varusteet Område, upplåtelseform, utrustning	Kaikki asunnot Alla bostäder	Asunnon huoneluku - Bostadens rumsantal								Huoneita Rum	Henkilöitä Personer	Asunnon kes- kikoko Bostadens me- delstorlek		m <sup>2</sup> / huo- ne m <sup>2</sup> / rum
		1	2	3	4	5	6	7+	Tunte- maton Ökant			Huonetta Rum	m <sup>2</sup>	

UUDENMAAN LÄÄNI  
NYLANDS LÄN

Virka- tai työsuhteasuunto - Tjänstebostad	29354	5629	7145	8373	5421	1681	562	322	221	80996	69832	2.8	56.6	20.4
Viesäri - Avlopp	29227	5616	7099	8344	5413	1681	560	322	192	80760	69606	2.8	56.7	20.4
Vesijohto - Vattenledning WC	29128	5604	7088	8316	5394	1676	560	320	190	80487	69404	2.8	56.7	20.4
Keskus- tai sähkölämmitys - Central- eller elvärme	28782	5463	7003	8272	5378	1670	557	318	121	79948	68779	2.8	56.9	20.4
Läminvesi - Varavatten	28653	5580	6955	8115	5299	1647	552	317	188	79038	68355	2.8	56.6	20.4
Peseytymistilat - Tvättutrymmen	28302	5451	6842	8096	5280	1647	553	313	120	78520	67776	2.8	56.8	20.4
Huoneistokohtainen sauna - Bastu i bostaden	26949	5018	6428	7782	5143	1588	549	317	114	75528	65478	2.8	57.5	20.4
	2805	204	333	717	737	433	225	165	1	10720	7310	3.8	82.3	21.5
Siitä - Därav														
Arava- virka- tai työsuhteas- Arava-tjänstebostad	3093	747	586	1064	580	114	16	1	5	8024	5813	2.6	53.3	20.5
Viesäri - Avlopp	3092	747	586	1064	560	114	16	1	4	8024	5812	2.6	53.3	20.5
Vesijohto - Vattenledning WC	3092	747	586	1064	560	114	16	1	4	8024	5812	2.6	53.3	20.5
Keskus- tai sähkölämmitys - Central- eller elvärme	3077	738	585	1061	559	114	16	1	3	8000	5783	2.6	53.4	20.5
Läminvesi - Varavatten	3092	747	586	1064	580	114	16	1	4	8024	5812	2.6	53.3	20.5
Peseytymistilat - Tvättutrymmen	3076	738	582	1062	559	114	16	1	3	7997	5782	2.6	53.4	20.5
Huoneistokohtainen sauna - Bastu i bostaden	3015	691	669	1063	558	114	16	1	3	7923	5726	2.6	53.9	20.5
	78	7	13	34	19	6	-	-	-	236	191	3.0	60.7	20.1
Vuokra-asunto - Hyresbostad	153330	34278	34523	41425	31680	8433	1597	481	913	409859	297999	2.7	53.9	20.0
Viesäri - Avlopp	152239	34127	34085	41179	31610	8418	1591	478	751	407678	296130	2.7	53.9	20.0
Vesijohto - Vattenledning WC	151914	34090	33942	41097	31571	8402	1588	477	747	406845	295577	2.7	53.9	20.0
Keskus- tai sähkölämmitys - Central- eller elvärme	150279	33630	33453	40864	31491	8371	1576	473	421	404120	292496	2.7	54.1	20.1
Läminvesi - Varavatten	150509	33847	33464	40705	31416	8332	1567	463	715	403269	292861	2.7	54.0	20.0
Peseytymistilat - Tvättutrymmen	148837	33518	32816	40450	31310	8301	1558	459	426	400173	289879	2.7	54.1	20.1
Huoneistokohtainen sauna - Bastu i bostaden	143332	30218	31228	40014	31184	8280	1550	459	399	391766	282611	2.7	54.9	20.0
	8883	799	1202	2499	2429	1366	390	184	14	31015	22488	3.5	71.9	20.6
Siitä - Därav														
Arava-vuokra-asunto - Arava-hyresbostad	85950	14623	16162	26455	22742	5114	586	43	225	246777	179409	2.9	56.4	19.6
Viesäri - Avlopp	85903	14623	16161	26455	22741	5114	586	43	180	246771	179316	2.9	56.4	19.6
Vesijohto - Vattenledning WC	85903	14623	16161	26455	22741	5114	586	43	180	246771	179316	2.9	56.4	19.6
Keskus- tai sähkölämmitys - Central- eller elvärme	85709	14570	16131	26404	22729	5111	586	41	137	246425	178802	2.9	56.5	19.6
Läminvesi - Varavatten	85647	14521	16086	26409	22718	5108	585	43	177	246253	178901	2.9	56.5	19.6
Peseytymistilat - Tvättutrymmen	85530	14576	16011	26378	22691	5108	585	41	140	245938	178461	2.9	56.5	19.6
Huoneistokohtainen sauna - Bastu i bostaden	84804	14021	15815	26377	22718	5109	586	41	137	245109	177758	2.9	56.7	19.6
	3153	207	389	934	1044	520	51	6	3	10915	9110	3.5	68.3	19.7
Muu hallintaperuste - Annat upplåtelseform	7793	1394	1867	1939	1263	705	302	213	110	23107	14155	3.0	63.4	21.1
Viesäri - Avlopp	7385	1353	1702	1843	1228	689	298	212	60	22195	13520	3.0	64.3	21.2
Vesijohto - Vattenledning WC	7235	1333	1653	1801	1202	683	295	210	58	21777	13269	3.0	64.4	21.2
Keskus- tai sähkölämmitys - Central- eller elvärme	6741	1170	1499	1721	1169	660	291	208	23	20786	12347	3.1	66.3	21.4
Läminvesi - Varavatten	6762	1312	1542	1826	1109	637	278	200	58	20225	12345	3.0	64.0	21.2
Peseytymistilat - Tvättutrymmen	6566	1266	1442	1600	1106	644	285	200	23	19972	11978	3.1	65.3	21.4
Huoneistokohtainen sauna - Bastu i bostaden	5859	1023	1192	1465	1063	617	277	201	21	18474	10763	3.2	68.4	21.6
	1863	104	190	424	475	368	178	124	2	7530	3806	4.0	90.1	22.1
Ei vakinaisessa asuinkäytössä Inte i permanent bostadsbruk	44719	10823	10753	10028	6780	3608	1550	905	272	123890	-	2.8	58.2	20.9
Viesäri - Avlopp	42452	10546	9711	9404	6599	3537	1535	901	219	118459	-	2.8	59.0	21.0
Vesijohto - Vattenledning WC	41678	10459	9430	9182	6507	3492	1518	895	215	116342	-	2.8	59.1	21.1
Keskus- tai sähkölämmitys - Central- eller elvärme	40031	9943	8988	8635	6380	3419	1507	898	61	113047	-	2.8	59.7	21.1
Läminvesi - Varavatten	40523	10441	9145	8728	6294	3350	1483	870	212	112483	-	2.8	58.8	21.1
Peseytymistilat - Tvättutrymmen	38626	9957	8496	8306	6158	3299	1481	870	59	108620	-	2.8	59.6	21.2
Huoneistokohtainen sauna - Bastu i bostaden	36476	8408	8023	8214	6124	3295	1483	863	46	105804	-	2.9	61.6	21.2
	8770	582	871	1765	1989	1932	1031	601	9	38043	-	4.1	90.2	21.8



Alue, hallintaperuste, varusteet Område, upplåtelseform, utrustning	Kaikki asunnot Alla bostäder	Asunnon huoneluku - Bostadens rumsantal							Huoneita Rum	Henkilöitä Personer	Asunnon kes- kikoko Bostadens me- delstorlek		m <sup>2</sup> / huo- ne m <sup>2</sup> / rum
		1	2	3	4	5	6	7+			Tunte- maton Ökänt	Huonetta Rum	

TURUN-PORIN LÄÄNI  
ÅBO-BJÖRNEBORGS LÄN

Kaikki asunnot - Alla bostäder	337273	32149	41844	86644	76414	69968	27177	11178	3899	1222072	716209	3.7	77.5	21.1
Viemäri - Avlopp	324470	31695	37729	81144	74177	59485	27091	11134	2115	1191557	697437	3.7	78.4	21.2
Vesijohto - Vattenledning	318888	31390	36470	78796	73243	58919	26945	11059	2066	1173795	688002	3.7	78.7	21.2
WC	310073	30485	34432	76014	71761	68122	26763	11004	1502	1148935	673298	3.7	79.2	21.3
Keskus- tai sähkölämmitys - Central- eller elvärme	294048	30254	32455	70727	67769	54928	25717	10417	1791	1086199	635087	3.7	79.1	21.3
Läminvesi - Varmvatten	295879	29313	31319	71176	69174	56394	26332	10768	1413	1103617	647966	3.7	80.0	21.3
Peseytymistilat - Tvättutrymmen	290485	27720	29663	70439	68378	56005	26270	10717	1393	1090478	639428	3.8	80.6	21.4
Huoneistokohtainen sauna - Bastu i bostaden	150652	2766	6769	24634	37140	46576	23978	9602	98	682848	402194	4.5	100.4	22.1
Omistaa talon - Äger huset	132089	887	7217	21626	26048	41644	22410	9254	1203	604338	371879	4.6	101.6	22.0
Viemäri - Avlopp	124646	669	4974	18582	27171	41197	22349	9224	480	584964	357648	4.7	104.2	22.1
Vesijohto - Vattenledning	120982	690	4236	16970	26638	40793	22231	9161	463	572850	349807	4.8	105.4	22.2
WC	115629	604	3324	14972	25273	40084	22054	9123	295	564956	337699	4.8	107.1	22.3
Keskus- tai sähkölämmitys - Central- eller elvärme	103682	609	2660	11047	22084	37298	21134	8593	367	505563	306387	4.9	109.3	22.3
Läminvesi - Varmvatten	107663	463	2440	11840	23368	38649	21701	8926	286	526303	319359	4.9	109.6	22.4
Peseytymistilat - Tvättutrymmen	107403	481	2645	12200	22938	38322	21655	8874	288	522796	317720	4.9	109.4	22.4
Huoneistokohtainen sauna - Bastu i bostaden	96662	231	1838	9874	20212	35596	20674	8187	50	477677	288623	4.9	111.3	22.5
Omistaa asunnon osakkeet - Äger bostadens aktier	101919	9835	12726	32214	29666	12472	3067	994	1046	338362	207106	3.4	67.6	20.2
Viemäri - Avlopp	101240	9827	12670	32151	29641	12461	3065	994	531	337890	206378	3.4	67.7	20.2
Vesijohto - Vattenledning	100824	9813	12619	32077	29451	12391	3061	993	629	336751	204544	3.4	67.6	20.2
WC	100682	9697	12624	32030	29483	12440	3068	992	468	336708	204299	3.4	67.7	20.2
Keskus- tai sähkölämmitys - Central- eller elvärme	98734	9374	11796	31624	29209	12296	3006	972	468	331426	200112	3.4	68.0	20.2
Läminvesi - Varmvatten	99056	9263	11812	31787	29378	12396	3041	980	419	333230	201431	3.4	68.1	20.2
Peseytymistilat - Tvättutrymmen	97924	8902	11296	31680	29336	12376	3037	985	413	331017	199673	3.4	68.6	20.2
Huoneistokohtainen sauna - Bastu i bostaden	36504	1419	2348	9506	12784	7447	2241	749	10	142006	89652	3.9	81.6	21.0
Virkka- tai työsuhteasunto - Tjänstebostad	6455	630	872	1794	1345	643	176	136	69	17850	12211	3.3	66.7	20.2
Viemäri - Avlopp	5381	520	847	1779	1339	641	176	136	43	17711	12088	3.3	67.0	20.2
Vesijohto - Vattenledning	5344	518	837	1770	1330	636	176	136	42	17694	12016	3.3	67.0	20.2
WC	5243	499	803	1749	1322	635	176	135	24	17407	11841	3.3	67.3	20.2
Keskus- tai sähkölämmitys - Central- eller elvärme	5119	603	769	1707	1270	623	176	131	41	16905	11508	3.3	67.2	20.2
Läminvesi - Varmvatten	5097	486	778	1707	1270	623	173	135	26	16931	11508	3.3	67.6	20.2
Peseytymistilat - Tvättutrymmen	4680	410	630	1496	1208	604	174	136	22	16597	10566	3.4	69.7	20.4
Huoneistokohtainen sauna - Bastu i bostaden	968	31	63	225	264	168	100	93	4	4043	2716	4.2	93.6	22.1
Siitä - Därav														
Arava-virkka- tai työsuhteas- Arava-tjänstebostad	437	80	48	171	99	25	2	2	10	1236	739	2.9	66.2	19.6
Viemäri - Avlopp	436	80	48	171	99	25	2	2	9	1236	737	2.9	66.2	19.6
Vesijohto - Vattenledning	436	80	48	171	99	25	2	2	9	1236	737	2.9	66.2	19.6
WC	436	80	48	171	99	25	2	2	9	1236	737	2.9	66.2	19.6
Keskus- tai sähkölämmitys - Central- eller elvärme	436	80	48	171	99	25	2	2	9	1236	737	2.9	66.2	19.6
Läminvesi - Varmvatten	427	76	48	168	97	25	2	2	9	1216	728	2.9	66.6	19.6
Peseytymistilat - Tvättutrymmen	416	67	47	168	98	25	2	2	7	1208	716	3.0	67.6	19.6
Huoneistokohtainen sauna - Bastu i bostaden	20	-	4	9	4	-	2	1	-	70	38	3.5	75.6	21.6
Vuokra-asunto - Hyresbostad	64781	14762	13267	20771	11683	2644	382	166	1116	167086	114781	2.6	63.2	20.3
Viemäri - Avlopp	63969	14695	13063	20627	11642	2628	381	165	778	166902	113363	2.6	63.3	20.3
Vesijohto - Vattenledning	63684	14661	12967	20536	11614	2614	380	163	769	166198	112914	2.6	63.3	20.3
WC	62804	14428	12676	20419	11688	2591	371	162	679	163776	111642	2.6	63.4	20.3
Keskus- tai sähkölämmitys - Central- eller elvärme	61861	14350	12225	20091	11426	2533	366	161	719	160835	109829	2.6	63.6	20.3
Läminvesi - Varmvatten	60785	14048	11872	19846	11412	2540	366	144	667	159020	108399	2.6	63.8	20.4
Peseytymistilat - Tvättutrymmen	58618	13384	11063	19362	11235	2516	362	146	661	154435	105003	2.7	64.2	20.4
Huoneistokohtainen sauna - Bastu i bostaden	7583	682	1371	2770	1894	671	192	91	12	24410	17222	3.2	67.6	20.9



Alue, hallintaperuste, varusteet Område, upplåtelseform, utrustning	Kaikki asunnot Alla bostäder	Asunnon huoneluku - Bostadens rumantal							Huonetta Rum	Henkilöitä Personer	Asunnon kes- kikoko Bostadens me- delstorlek		m <sup>2</sup> / huo- ne m <sup>2</sup> / rum
		1	2	3	4	5	6	7+			Tunte- maton Ökänd	Huonetta Rum	

**TURUN-PORIN LÄÄNI  
ÅBO-BJÖRNEBORGS LÄN**
**Siitä - Därav**
**Arava-vuokra-asunto -**

Arava-hyresbostad	35144	7572	5924	12035	7718	1294	47	7	547	93218	63159	2.7	54.2	20.1
Viemäri - Avlopp	34969	7572	5924	12034	7718	1294	47	7	373	93215	62800	2.7	54.2	20.1
Vesijohto - Vattenledning	34968	7572	5913	12034	7718	1294	47	7	373	93193	62800	2.7	54.2	20.1
WC	34933	7586	5915	12029	7717	1294	47	7	358	93172	62751	2.7	54.1	20.1
Keskus- tai sähkölämmitys - Central- eller elvärme	34720	7540	5831	11861	7684	1294	47	7	366	92592	62395	2.7	54.2	20.1
Läminvesi - Varmvatten	34658	7548	5859	11865	7681	1294	47	7	357	92406	62466	2.7	54.2	20.1
Peseytymistilat - Tvättutrymmen	34593	7463	5852	11895	7690	1287	47	7	352	92398	62278	2.7	54.3	20.1
Huoneistokohtainen sauna - Bastu i bostaden	2592	133	823	1000	705	117	11	1	2	7857	5724	3.0	61.9	20.4

**Muu hallintaperuste -**
**Annan upplåtelseform**

Viemäri - Avlopp	5185	530	1292	1557	855	536	184	140	91	18114	8715	3.2	65.4	20.8
Vesijohto - Vattenledning	4561	472	1077	1335	795	518	178	135	49	14555	7841	3.2	67.5	21.0
WC	4352	454	1020	1252	768	505	176	132	45	13955	7511	3.2	68.0	21.1
Keskus- tai sähkölämmitys - Central- eller elvärme	3880	387	848	1143	710	470	173	128	21	12782	6800	3.3	70.2	21.3
Läminvesi - Varmvatten	3525	410	814	987	619	400	148	115	33	11283	6129	3.2	68.3	21.2
Peseytymistilat - Tvättutrymmen	3497	358	754	1004	643	431	165	122	20	11572	6174	3.3	71.2	21.5
Huoneistokohtainen sauna - Bastu i bostaden	3056	319	658	884	589	407	159	124	16	10422	5421	3.4	74.4	21.7
	1625	63	210	450	381	294	129	96	3	6353	3054	3.9	87.0	22.3

**Ei vakinaisessa asuinkäytössä**

Inte i permanent bostadsbruk	30758	6274	7029	8940	4575	2294	948	496	202	85462	-	2.8	58.1	20.6
Viemäri - Avlopp	27745	6084	6586	7837	4350	2208	932	487	162	78778	-	2.9	59.5	20.8
Vesijohto - Vattenledning	26668	6027	5370	7363	4207	2148	921	483	150	75899	-	2.9	59.7	20.9
WC	24958	5846	4839	6879	4060	2072	911	472	99	71637	-	2.9	60.7	21.1
Keskus- tai sähkölämmitys - Central- eller elvärme	24223	5780	4788	6445	3821	1947	879	453	130	68486	-	2.8	59.8	21.1
Läminvesi - Varmvatten	22812	5385	4218	6160	3747	1926	875	449	81	65802	-	2.9	61.2	21.2
Peseytymistilat - Tvättutrymmen	22011	4877	3952	6094	3736	1951	873	451	77	64490	-	2.9	62.4	21.2
Huoneistokohtainen sauna - Bastu i bostaden	7174	441	850	1791	1571	1393	729	380	19	28019	-	3.9	85.7	22.2

**HÄMEEN LÄÄNI**
**TAVASTEHS LÄN**

Kaikki asunnot - Alla bostäder	318136	35482	44349	82572	71313	52875	21271	8576	1598	1114603	670405	3.5	73.2	20.8
Viemäri - Avlopp	309126	34975	40846	79854	70325	52478	21184	8533	1131	1091142	658376	3.5	73.9	20.9
Vesijohto - Vattenledning	304985	34747	39745	78068	69828	52095	21116	8494	1093	1078532	651836	3.5	74.1	20.9
WC	299517	34052	38424	76525	68702	51589	20957	8427	831	1062870	642375	3.6	74.3	20.9
Keskus- tai sähkölämmitys - Central- eller elvärme	287081	33959	36581	72470	65785	49011	20241	8042	982	1015114	613862	3.5	74.2	20.9
Läminvesi - Varmvatten	287983	33367	35654	72868	66614	49984	20625	8263	808	1025467	621835	3.6	74.8	20.9
Peseytymistilat - Tvättutrymmen	280651	31128	32452	71535	66108	49842	20575	8219	800	1010006	611466	3.5	75.7	21.0
Huoneistokohtainen sauna - Bastu i bostaden	130859	3394	6607	21741	33444	39609	18630	7385	59	581158	351034	4.4	95.5	21.7
Omistaa talon - Äger huset	98041	773	5583	14727	20375	32417	16705	6881	478	452852	283191	4.6	101.2	21.8
Viemäri - Avlopp	92915	618	3798	12871	18698	32131	16539	6948	215	438738	273409	4.7	103.7	21.9
Vesijohto - Vattenledning	90291	542	3220	11784	19202	31839	15585	6915	202	430255	257964	4.8	104.9	22.0
WC	87340	474	2725	10772	18494	31404	15450	6885	155	419950	250922	4.8	106.0	22.0
Keskus- tai sähkölämmitys - Central- eller elvärme	78551	488	2242	8057	16132	29147	15805	6537	143	383745	237433	4.9	108.2	22.1
Läminvesi - Varmvatten	81057	427	2033	8484	16899	30075	16173	6783	153	395340	246221	4.9	108.5	22.1
Peseytymistilat - Tvättutrymmen	81051	437	2145	8702	16783	29996	16140	6689	169	395437	245158	4.9	108.4	22.2
Huoneistokohtainen sauna - Bastu i bostaden	73372	230	1559	7040	14874	25075	15337	6222	24	383311	223999	5.0	110.2	22.3
Omistaa asunnon osakkeet - Äger bostadens aktier	114484	11681	14927	35587	33130	14905	3102	853	319	380181	236306	3.3	66.6	20.0
Viemäri - Avlopp	114352	11645	14897	35551	33120	14901	3101	852	284	379925	235043	3.3	66.5	20.0
Vesijohto - Vattenledning	114253	11634	14852	35529	33103	14894	3099	850	282	379647	235859	3.3	66.5	20.0
WC	114020	11595	14818	35465	33067	14877	3094	844	259	379024	235355	3.3	66.5	20.0
Keskus- tai sähkölämmitys - Central- eller elvärme	113295	11580	14513	35274	32927	14813	3081	832	275	375774	233898	3.3	66.5	20.0
Läminvesi - Varmvatten	113184	11517	14420	35272	32958	14837	3083	839	258	376829	233862	3.3	66.7	20.0
Peseytymistilat - Tvättutrymmen	111372	11055	13466	34924	32930	14816	3085	841	254	373224	231145	3.4	67.2	20.0
Huoneistokohtainen sauna - Bastu i bostaden	42980	1879	2789	10525	15225	9511	2387	655	8	165590	105892	3.9	80.1	20.7



Alue, hallintaperuste, varusteet Område, upplåtelseform, utrustning	Kaikki asunnot Alla bostäder	Asunnon huoneluku - Bostadens rumsantal								Huoneita Rum	Henkilöitä Personer	Asunnon kes- kikoko Bostadens me- delstorlek		m <sup>2</sup> / huo- ne m <sup>2</sup> / rum
		1	2	3	4	5	6	7+	Tunte- maton Ökänt			Huonetta Rum	m <sup>2</sup>	

HÄMEEN LÄÄNI  
TAVASTEHS LÄN

Virka- tai työsuhteasunto - Tjänstebostad	6918	949	1300	2218	1685	542	190	114	19	21274	15019	3.1	62.4	20.2
Viesäri - Avlopp	6864	940	1285	2201	1579	542	190	114	13	21156	14924	3.1	62.5	20.3
Vesijohto - Vattenledning WC	6838 6739	938 899	1280 1257	2191 2176	1576 1685	538 536	188 189	114 113	13 4	21070 20885	14871 14721	3.1 3.1	62.5 62.8	20.3 20.3
Keskus- tai sähkölämmitys - Central- eller elvärme	6610	930	1222	2091	1536	520	186	112	13	20368	14372	3.1	62.6	20.3
Läminvesi - Varmvatten	6559	900	1204	2108	1519	526	186	112	4	20305	14346	3.1	63.0	20.3
Peseymistilat - Tvättutrymmen	5976	784	1004	1934	1448	509	180	113	4	18871	13307	3.2	64.6	20.4
Huoneistokohtainen sauna - Bastu i bostaden	950	48	99	233	260	155	79	75	1	3799	2606	4.0	88.0	22.0
Siitä - Därav														
Arava-virka- tai työsuhteas- Arava-tjänstebostad	526	116	104	193	95	18	-	-	-	1373	888	2.6	53.3	20.4
Viesäri - Avlopp	526	116	104	193	95	18	-	-	-	1373	888	2.6	53.3	20.4
Vesijohto - Vattenledning WC	526 517	116 109	104 104	193 192	95 95	18 17	- -	- -	- -	1373 1358	888 883	2.6 2.6	53.3 53.8	20.4 20.5
Keskus- tai sähkölämmitys - Central- eller elvärme	522	115	101	193	95	18	-	-	-	1366	883	2.6	53.5	20.4
Läminvesi - Varmvatten	515	109	101	193	94	18	-	-	-	1356	883	2.6	54.0	20.5
Peseymistilat - Tvättutrymmen	501	97	98	193	96	18	-	-	-	1342	873	2.7	54.7	20.4
Huoneistokohtainen sauna - Bastu i bostaden	6	2	-	4	-	-	-	-	-	14	11	2.3	53.2	22.8
Vuokra-asunto - Hyresbostad	69673	16036	15264	22197	12376	2823	349	125	603	179903	127480	2.6	52.4	20.1
Viesäri - Avlopp	68972	15938	14927	22048	12325	2807	347	125	455	176388	126407	2.6	52.5	20.2
Vesijohto - Vattenledning WC	68657 67828	15889 15650	14824 14494	21958 21852	12281 12249	2787 2777	344 343	124 125	450 338	177548 176168	125855 124578	2.6 2.6	52.5 52.7	20.2 20.2
Keskus- tai sähkölämmitys - Central- eller elvärme	66230	15418	13806	21308	12116	2708	334	114	426	171889	121945	2.6	52.7	20.2
Läminvesi - Varmvatten	65656	15310	13541	21247	12071	2706	333	117	331	170918	121109	2.6	52.9	20.2
Peseymistilat - Tvättutrymmen	62352	14243	12029	20702	11938	2681	330	115	314	164483	116324	2.7	53.7	20.3
Huoneistokohtainen sauna - Bastu i bostaden	6216	605	1220	2074	1538	556	150	70	3	18673	14644	3.2	65.7	20.7
Siitä - Därav														
Arava-vuokra-asunto - Arava-hyresbostad	39692	8230	6498	14277	8763	1700	83	6	135	108176	76134	2.7	54.7	20.0
Viesäri - Avlopp	39692	8230	6498	14277	8763	1700	83	6	135	108176	76134	2.7	54.7	20.0
Vesijohto - Vattenledning WC	39692 39654	8230 8228	6498 6495	14277 14267	8763 8757	1700 1699	83 83	6 6	135 129	108176 108109	76134 76078	2.7 2.7	54.7 54.7	20.0 20.0
Keskus- tai sähkölämmitys - Central- eller elvärme	39338	8096	6368	14194	8760	1696	83	6	135	107501	75712	2.7	54.8	20.0
Läminvesi - Varmvatten	39506	8212	6435	14204	8740	1697	83	6	129	107706	75878	2.7	54.7	20.0
Peseymistilat - Tvättutrymmen	39009	7902	6237	14209	8747	1698	83	6	127	107048	75437	2.8	55.0	20.0
Huoneistokohtainen sauna - Bastu i bostaden	2040	102	419	784	627	120	4	2	2	6380	5071	3.1	62.9	20.1
Muu hallintaperuste - Annan upplåtelseform	4257	471	1077	1325	686	394	132	125	47	13108	7129	3.1	65.0	20.9
Viesäri - Avlopp	3793	433	893	1174	641	376	131	124	21	11964	6447	3.2	67.0	21.1
Vesijohto - Vattenledning WC	3619 3300	420 362	831 716	1108 1026	622 592	366 352	130 125	123 116	19 11	11489 10680	6167 5718	3.2 3.2	67.7 69.3	21.2 21.4
Keskus- tai sähkölämmitys - Central- eller elvärme	3012	386	665	887	526	303	118	109	18	9577	5159	3.2	66.2	21.3
Läminvesi - Varmvatten	3012	355	637	906	549	322	119	114	10	9783	5251	3.3	69.9	21.5
Peseymistilat - Tvättutrymmen	2602	325	448	779	502	313	118	109	8	8714	4512	3.4	73.1	21.8
Huoneistokohtainen sauna - Bastu i bostaden	1303	73	187	363	288	218	87	84	3	4955	2387	3.8	84.7	22.2
Ei vakinaisessa asuinkäytössä Inte i permanent bostadsbruk	27205	6098	6657	7652	3685	1818	779	373	143	73832	-	2.7	55.7	20.4
Viesäri - Avlopp	24748	5910	5515	6852	3489	1745	763	367	107	67873	-	2.7	55.8	20.7
Vesijohto - Vattenledning WC	23851 22838	5835 5586	5202 4887	6545 6282	3371 3255	1695 1667	757 743	362 359	93 49	66256 62899	- -	2.7 2.8	55.9 57.4	20.8 20.8
Keskus- tai sähkölämmitys - Central- eller elvärme	21888	5840	4603	5897	3079	1546	705	334	84	59471	-	2.7	57.0	20.9
Läminvesi - Varmvatten	21029	5362	4282	5688	3049	1545	718	345	40	57964	-	2.8	58.1	21.0
Peseymistilat - Tvättutrymmen	19770	4721	3817	5638	3036	1551	711	348	48	55894	-	2.8	59.6	21.1
Huoneistokohtainen sauna - Bastu i bostaden	5850	531	734	1465	1202	1048	578	273	19	22056	-	3.8	82.8	21.9



Alue, hallintaperuste, varusteet Område, upplåtelseform, utrustning	Kaikki asunnot Alla bostäder	Asunnon huoneluku - Bostadens rumsantal								Huoneita Rum	Henkilöitä Personer	Asunnon kes-		m <sup>2</sup> / huo- ne m <sup>2</sup> / rum
		1	2	3	4	5	6	7+	Tunte- maton Ökänt			kikoko Bostadens me- delstörlek	m <sup>2</sup>	
												Huonetta Rum	m <sup>2</sup>	

KYMEN LÄÄNI  
KYMENE LÄN

Kaikki asunnot - Alla bostäder	151505	15396	20179	36321	34294	29227	11542	3913	633	546480	330052	3.6	74.6	20.6
Viemäri - Avlopp	146138	16120	18044	34073	33371	28790	11460	3892	388	528696	321117	3.7	75.6	20.7
Vesijohto - Vattenledning	143047	16027	17537	33338	32945	28530	11408	3873	389	521885	317595	3.7	75.8	20.7
WC	140184	14648	16924	32762	32358	28138	11270	3840	244	513179	312328	3.7	76.1	20.7
Keskus- tai sähkölämmitys - Central- eller elvärme	131092	14755	18092	30104	29773	25691	10658	3658	361	476057	290438	3.6	75.8	20.8
Läminvesi - Varovatten	134309	14384	16848	30906	31061	27038	11055	3773	244	492714	300865	3.7	76.5	20.8
Peseytymistilat - Tvättutrymnen	129887	13432	14547	29901	30447	26620	10986	3719	235	480787	293062	3.7	77.4	20.9
Huoneistokohtainen sauna - Bastu i bostaden	68400	1086	3309	10069	17492	22911	10131	3394	9	308442	187195	4.5	86.2	21.3
Omistaa talon - Äger huset	62203	415	3127	8286	14204	22678	9852	3350	281	285768	176926	4.6	97.3	21.1
Viemäri - Avlopp	58340	329	2056	6851	13511	22336	9786	3332	129	274223	169506	4.7	99.9	21.2
Vesijohto - Vattenledning	56868	281	1749	6344	13170	22134	9741	3319	130	269263	166445	4.7	100.8	21.2
WC	55229	261	1674	5952	12697	21786	9616	3288	46	263136	162346	4.8	101.5	21.3
Keskus- tai sähkölämmitys - Central- eller elvärme	47653	237	1086	3658	10511	19570	9053	3121	117	231698	142874	4.9	104.6	21.5
Läminvesi - Varovatten	51408	227	1159	4751	11704	20851	9439	3231	46	248511	153421	4.8	103.5	21.4
Peseytymistilat - Tvättutrymnen	50258	239	1126	4515	11293	20495	9365	3181	45	243507	150222	4.8	104.3	21.5
Huoneistokohtainen sauna - Bastu i bostaden	45452	107	767	3638	9889	19068	8913	2985	5	223393	137337	4.9	106.2	21.6
Omistaa asunnon osakkeet - Äger bostadens aktier	41971	5062	5938	13552	11937	4149	984	237	112	133731	84459	3.2	64.1	20.1
Viemäri - Avlopp	41887	5059	5918	13523	11930	4145	984	237	91	133553	84296	3.2	64.1	20.1
Vesijohto - Vattenledning	41855	5057	5915	13506	11926	4140	983	237	91	133447	84234	3.2	64.1	20.1
WC	41772	5043	5885	13491	11915	4135	983	237	83	133259	84060	3.2	64.1	20.1
Keskus- tai sähkölämmitys - Central- eller elvärme	41579	5042	5885	13420	11836	4107	969	234	86	132481	83609	3.2	64.0	20.1
Läminvesi - Varovatten	41573	5032	5813	13443	11876	4116	974	236	83	132648	83634	3.2	64.1	20.1
Peseytymistilat - Tvättutrymnen	40901	4751	5546	13350	11856	4108	976	236	79	131440	82517	3.2	64.6	20.1
Huoneistokohtainen sauna - Bastu i bostaden	16016	586	1308	4358	5885	2907	792	196	3	60465	39263	3.8	77.5	20.5
Virka- tai työsuhteasuunto - Tjänstebostad	3697	289	594	1280	995	323	126	80	10	12275	8395	3.3	66.3	19.9
Viemäri - Avlopp	3649	285	579	1258	991	322	125	80	8	12149	8312	3.3	66.6	19.9
Vesijohto - Vattenledning	3632	283	578	1249	988	321	125	80	8	12100	8275	3.3	66.6	19.9
WC	3602	275	582	1252	984	321	124	80	4	12047	8225	3.3	66.7	19.9
Keskus- tai sähkölämmitys - Central- eller elvärme	3395	282	515	1125	953	313	122	78	7	11388	7753	3.4	67.0	20.0
Läminvesi - Varovatten	3430	258	539	1171	944	312	124	78	4	11521	7862	3.4	67.1	20.0
Peseytymistilat - Tvättutrymnen	3060	231	420	987	909	308	124	77	4	10537	7077	3.4	69.0	20.0
Huoneistokohtainen sauna - Bastu i bostaden	494	17	40	128	138	78	45	48	-	2059	1384	4.2	89.9	21.6
Siitä - Därav														
Arava- virka- tai työsuhteas- Arava-tjänstebostad	354	36	77	130	95	8	7	-	1	1042	642	3.0	60.0	20.3
Viemäri - Avlopp	354	36	77	130	95	8	7	-	1	1042	642	3.0	60.0	20.3
Vesijohto - Vattenledning	354	36	77	130	95	8	7	-	1	1042	642	3.0	60.0	20.3
WC	352	35	77	130	95	8	7	-	-	1041	640	3.0	60.2	20.3
Keskus- tai sähkölämmitys - Central- eller elvärme	354	36	77	130	95	8	7	-	1	1042	642	3.0	60.0	20.3
Läminvesi - Varovatten	352	35	77	130	95	8	7	-	-	1041	640	3.0	60.2	20.3
Peseytymistilat - Tvättutrymnen	346	32	76	129	94	8	7	-	-	1029	636	3.0	60.6	20.3
Huoneistokohtainen sauna - Bastu i bostaden	7	1	1	2	3	-	-	-	-	21	18	3.0	62.4	20.8
Vuokra-asunto - Hyresbostad	31147	7376	7387	9810	5256	949	154	65	150	78814	55722	2.5	51.3	20.2
Viemäri - Avlopp	30603	7305	7128	9674	5219	938	150	65	124	77590	54906	2.5	51.5	20.2
Vesijohto - Vattenledning	30451	7289	7074	9625	5196	931	148	64	124	77173	54643	2.5	51.5	20.2
WC	29969	7128	6865	9565	5177	923	148	65	98	76305	53964	2.6	51.8	20.3
Keskus- tai sähkölämmitys - Central- eller elvärme	29621	7168	6701	9373	5076	885	136	62	118	74765	52953	2.5	51.6	20.3
Läminvesi - Varovatten	29164	7019	6654	9328	5079	883	141	62	98	74204	52515	2.6	51.8	20.3
Peseytymistilat - Tvättutrymnen	27867	6592	6937	8995	4982	866	140	60	95	71050	50304	2.6	52.4	20.3
Huoneistokohtainen sauna - Bastu i bostaden	3325	221	755	1218	793	234	69	35	-	10416	7558	3.1	64.1	20.5



Alue, hallintaperuste, varusteet Område, upplåtelseform, utrustning	Kaikki asunnot Alla bostäder	Asunnon huoneluku - Bostadens rumsantal								Huoneita Rum	Henkilöitä Personer	Asunnon kes- kikoko Bostadens me- delstorlek		m <sup>2</sup> / huo- ne m <sup>2</sup> / rum
		1	2	3	4	5	6	7+	Tunte- maton Ökant			Huonetta Rum	m <sup>2</sup>	

KYMEN LÄÄNI  
KYMME LÄN

Siitä - Därav																		
Arava-vuokra-asunto - Arava-hyresbostad	17563	4075	3399	6056	3548	442	16	7	20	45609	32073	2.6	52.4	20.2				
Viemäri - Avlopp	17563	4075	3399	6056	3548	442	16	7	20	45609	32073	2.6	52.4	20.2				
Vesijohto - Vattenledning	17559	4075	3398	6054	3547	442	16	7	20	45597	32062	2.6	52.4	20.2				
WC	17541	4057	3398	6055	3547	442	16	7	19	45582	32052	2.6	52.6	20.2				
Keskus- tai sähkölämmitys - Central- eller elvärme	17552	4075	3397	6052	3546	440	16	7	19	45575	32048	2.6	52.4	20.2				
Läminvesi - Varavatten	17523	4056	3392	6049	3545	440	15	7	19	45527	32030	2.6	52.5	20.2				
Peseymistilat - Tvättutrymman	17301	3927	3345	6011	3537	441	16	7	17	45169	31780	2.6	52.7	20.2				
Huoneistokohtainen sauna - Bastu i bostaden	1168	52	287	477	330	36	3	3	-	3558	2819	3.0	81.7	20.2				
Muu hallintaperuste - Annan upplåtelseform	2346	259	555	666	430	292	100	36	8	7428	4111	3.2	64.7	20.4				
Viemäri - Avlopp	2051	231	463	563	398	271	97	33	5	5635	3707	3.2	65.4	20.6				
Vesijohto - Vattenledning	1986	227	441	540	393	251	97	32	5	5437	3609	3.2	65.7	20.6				
WC	1850	206	403	507	369	251	90	30	4	5039	3383	3.3	67.5	20.8				
Keskus- tai sähkölämmitys - Central- eller elvärme	1886	209	343	431	295	199	83	30	5	5100	2877	3.2	67.1	20.9				
Läminvesi - Varavatten	1894	203	355	443	344	225	88	31	4	5518	3085	3.3	68.2	20.9				
Peseymistilat - Tvättutrymman	1422	173	242	375	301	210	87	30	4	4797	2503	3.4	71.7	21.2				
Huoneistokohtainen sauna - Bastu i bostaden	741	26	90	176	184	166	75	24	-	2931	1449	4.0	86.4	21.8				
Ei vakinaisessa asuinkäytössä Inte i permanent bostadsbruk	11490	2250	2822	3219	1819	843	325	144	18	32335	-	2.8	55.9	19.8				
Viemäri - Avlopp	9979	2175	2145	2697	1669	825	317	144	7	28392	-	2.8	57.5	20.2				
Vesijohto - Vattenledning	9627	2155	2026	2577	1620	790	313	140	7	27345	-	2.8	57.6	20.3				
WC	9149	1995	1881	2488	1564	769	309	139	4	26270	-	2.9	58.4	20.3				
Keskus- tai sähkölämmitys - Central- eller elvärme	8739	2082	1808	2303	1450	665	292	132	7	24525	-	2.8	57.3	20.4				
Läminvesi - Varavatten	8432	1904	1672	2272	1463	695	288	134	4	24175	-	2.9	58.8	20.5				
Peseymistilat - Tvättutrymman	7942	1679	1519	2180	1453	680	294	134	3	23288	-	2.9	60.2	20.5				
Huoneistokohtainen sauna - Bastu i bostaden	2312	129	325	529	539	449	235	105	1	8989	-	3.9	82.9	21.3				

MIKKELIN LÄÄNI  
S:T MICHELS LÄN

Kaikki asunnot - Alla bostäder	92870	9787	12826	23252	20319	16371	7149	2836	530	331137	204280	3.6	75.2	21.0
Viemäri - Avlopp	87129	9463	10775	21359	19537	15056	7101	2519	219	315896	195873	3.6	75.6	21.1
Vesijohto - Vattenledning	85593	9381	10366	20795	19254	16809	7067	2610	211	311168	193296	3.6	77.0	21.1
WC	83163	9085	9988	20163	18721	15524	6956	2570	165	303192	188119	3.7	77.2	21.1
Keskus- tai sähkölämmitys - Central- eller elvärme	76872	9309	9392	18282	16916	13925	6479	2407	182	277188	172095	3.6	76.4	21.1
Läminvesi - Varavatten	80705	9059	9483	19370	18185	15073	6847	2528	150	294414	183242	3.7	77.4	21.2
Peseymistilat - Tvättutrymman	78942	8534	8983	19005	17894	14973	6803	2506	144	289782	179996	3.7	78.1	21.2
Huoneistokohtainen sauna - Bastu i bostaden	45154	1391	3195	7951	11039	13017	5282	2258	21	195572	122063	4.3	94.2	21.7
Omistaa talon - Äger huset	38182	368	2598	5713	8059	12532	6125	2289	308	172267	111815	4.5	98.8	21.7
Viemäri - Avlopp	34529	237	1513	4454	7470	12391	6089	2275	99	162119	104826	4.7	103.2	21.9
Vesijohto - Vattenledning	33452	189	1257	4047	7265	12269	6062	2257	95	158705	102432	4.8	104.6	22.0
WC	31806	165	1080	3550	6794	11943	5951	2236	77	152454	98123	4.8	106.0	22.1
Keskus- tai sähkölämmitys - Central- eller elvärme	25211	162	640	2028	5225	10485	5510	2085	74	129586	83095	5.0	110.1	22.2
Läminvesi - Varavatten	30283	164	930	3079	6414	11555	5854	2201	75	145437	84394	4.8	107.2	22.1
Peseymistilat - Tvättutrymman	30133	187	885	3095	6287	11492	5830	2180	75	145429	93433	4.8	107.4	22.2
Huoneistokohtainen sauna - Bastu i bostaden	27285	119	758	2495	5579	10755	5544	2018	16	133585	85559	4.9	109.1	22.3
Omistaa asunnon osakkeet - Äger bostadens aktier	24021	2688	3457	7915	6945	2238	568	158	52	75905	48941	3.2	64.2	20.0
Viemäri - Avlopp	23933	2584	3435	7888	6938	2232	568	158	32	75711	48757	3.2	64.2	20.0
Vesijohto - Vattenledning	23858	2582	3428	7871	6923	2228	565	158	32	75550	48555	3.2	64.2	20.0
WC	23844	2574	3420	7870	6918	2216	563	155	27	75421	48372	3.2	64.2	20.0
Keskus- tai sähkölämmitys - Central- eller elvärme	23589	2580	3392	7827	6865	2190	550	153	31	75505	48167	3.2	64.1	20.0
Läminvesi - Varavatten	23704	2582	3374	7829	6895	2199	551	157	27	75012	48151	3.2	64.2	20.0
Peseymistilat - Tvättutrymman	23474	2507	3292	7763	6857	2204	550	155	26	75488	47571	3.2	64.4	20.0
Huoneistokohtainen sauna - Bastu i bostaden	11297	750	1219	3394	3825	1537	447	122	2	39938	25973	3.5	72.3	20.4



Alue, hallintaperuste, varusteet Område, upplåtelseform, utrustning	Kaikki asunnot Alla bostäder	Asunnon huoneluku - Bostadens rumsantal								Huoneita Rum	Henkilöitä Personer	Asunnon kes- kikoko Bostadens me- delstorlek		m <sup>2</sup> / huo- ne m <sup>2</sup> / rum
		1	2	3	4	5	6	7+	Tunte- maton Ökänt			Huonetta Rum	m <sup>2</sup>	

MIKKELIN LÄÄNI  
S:T MICHELS LÄN

Virka- tai työsuhteasunto - Tjänstebostad	1848	204	339	590	485	140	60	26	3	5844	4362	3.2	82.8	19.7
Viesäri - Avlopp	1826	202	327	586	484	139	60	26	2	5793	4325	3.2	82.9	19.7
Vesijohto - Vattenledning	1820	202	326	584	482	139	59	26	2	5771	4306	3.2	82.8	19.7
WC	1793	196	316	577	481	137	60	26	1	5714	4248	3.2	83.0	19.7
Keskus- tai sähkölämmitys - Central- eller elvärme	1746	199	304	557	466	135	58	25	2	5546	4138	3.2	83.0	19.7
Läminvesi - Varovatten	1740	197	299	554	469	135	60	25	1	5549	4125	3.2	83.0	19.7
Peseymistilat - Tvättutrymmen	1547	161	244	500	430	128	57	26	1	5039	3737	3.3	84.6	19.8
Huoneistokohtainen sauna - Bastu i bostaden	335	11	34	89	113	51	26	11	-	1289	974	3.8	80.0	20.8
<b>Siitä - Därav</b>														
Arava-virka- tai työsuhteas- Arava-tjänstebostad	128	28	18	47	33	2	-	-	-	347	232	2.7	84.5	20.1
Viesäri - Avlopp	128	28	18	47	33	2	-	-	-	347	232	2.7	84.5	20.1
Vesijohto - Vattenledning	128	28	18	47	33	2	-	-	-	347	232	2.7	84.5	20.1
WC	128	28	18	47	33	2	-	-	-	347	232	2.7	84.5	20.1
Keskus- tai sähkölämmitys - Central- eller elvärme	128	28	18	47	33	2	-	-	-	347	232	2.7	84.5	20.1
Läminvesi - Varovatten	128	28	18	47	33	2	-	-	-	347	232	2.7	84.5	20.1
Peseymistilat - Tvättutrymmen	127	28	17	47	33	2	-	-	-	346	231	2.7	84.7	20.1
Huoneistokohtainen sauna - Bastu i bostaden	7	1	-	3	3	-	-	-	-	22	13	3.1	83.3	20.1
<b>Vuokra-asunto -</b>														
Hyresbostad	19919	4958	4127	6576	3464	582	114	34	65	50678	36280	2.6	81.6	20.2
Viesäri - Avlopp	19663	4913	3967	6477	3438	570	114	34	62	49847	35700	2.6	81.8	20.3
Vesijohto - Vattenledning	19478	4908	3933	6451	3422	566	114	34	60	49620	35529	2.6	81.8	20.3
WC	19247	4813	3888	6422	3416	557	113	31	28	49206	35177	2.6	82.0	20.3
Keskus- tai sähkölämmitys - Central- eller elvärme	19098	4888	3807	6322	3360	533	109	31	48	48480	34789	2.6	81.7	20.3
Läminvesi - Varovatten	18838	4770	3696	6296	3357	531	111	31	27	48166	34461	2.6	82.1	20.3
Peseymistilat - Tvättutrymmen	18016	4566	3366	6101	3289	534	106	31	24	46325	33176	2.6	82.5	20.4
Huoneistokohtainen sauna - Bastu i bostaden	3497	272	769	1297	800	181	65	22	1	10721	8207	3.1	82.1	20.2
<b>Siitä - Därav</b>														
Arava-vuokra-asunto - Arava-hyresbostad	11828	3076	1953	4188	2298	269	26	2	16	30226	21466	2.6	82.0	20.3
Viesäri - Avlopp	11827	3076	1953	4187	2298	269	26	2	16	30223	21465	2.6	82.0	20.3
Vesijohto - Vattenledning	11827	3076	1953	4187	2298	269	26	2	16	30223	21465	2.6	82.0	20.3
WC	11789	3047	1961	4183	2295	269	26	2	16	30166	21419	2.6	82.1	20.3
Keskus- tai sähkölämmitys - Central- eller elvärme	11823	3076	1953	4184	2297	269	26	2	16	30210	21462	2.6	82.0	20.3
Läminvesi - Varovatten	11797	3066	1957	4177	2295	269	26	2	16	30168	21426	2.6	82.0	20.3
Peseymistilat - Tvättutrymmen	11730	3025	1930	4182	2291	268	26	2	16	30068	21384	2.6	82.1	20.3
Huoneistokohtainen sauna - Bastu i bostaden	1513	68	361	616	433	29	4	2	-	4556	3626	3.0	60.0	19.9
<b>Muu hallintaperuste -</b>														
Annan upplåtelseform Viesäri - Avlopp	1394	133	331	427	258	160	42	31	22	4380	2391	3.2	84.9	20.4
Viesäri - Avlopp	1131	113	250	338	216	140	39	29	6	3669	2020	3.3	88.2	21.0
Vesijohto - Vattenledning	1064	108	229	313	205	135	39	29	6	3468	1921	3.3	89.1	21.1
WC	974	101	208	291	188	121	35	27	3	3175	1761	3.3	89.6	21.3
Keskus- tai sähkölämmitys - Central- eller elvärme	835	102	188	239	148	97	34	22	5	2653	1477	3.2	87.8	21.2
Läminvesi - Varovatten	914	93	187	285	179	110	34	24	2	2988	1664	3.3	89.9	21.3
Peseymistilat - Tvättutrymmen	856	93	184	267	170	110	34	25	3	2829	1647	3.3	71.2	21.6
Huoneistokohtainen sauna - Bastu i bostaden	478	23	79	127	119	82	27	20	1	1786	889	3.7	82.2	22.2
<b>Ei vakinaisessa asuinkäytössä</b>														
Inte i permanent bostadsbruk Viesäri - Avlopp	8554	1754	2026	2484	1261	648	243	94	44	23740	-	2.8	86.2	20.1
Viesäri - Avlopp	7224	1632	1426	2067	1149	603	234	92	21	20424	-	2.8	88.2	20.5
Vesijohto - Vattenledning	6961	1611	1326	1980	1110	591	230	92	21	19702	-	2.8	88.6	20.6
WC	6570	1443	1239	1906	1079	569	227	91	16	18679	-	2.9	89.6	20.7
Keskus- tai sähkölämmitys - Central- eller elvärme	6379	1598	1206	1742	1004	606	221	86	18	17781	-	2.8	87.8	20.7
Läminvesi - Varovatten	6299	1498	1138	1777	1024	541	220	87	14	17911	-	2.8	89.1	20.7
Peseymistilat - Tvättutrymmen	5974	1317	1069	1743	1004	525	220	86	10	17316	-	2.9	80.4	20.8
Huoneistokohtainen sauna - Bastu i bostaden	2199	221	323	526	473	399	184	73	1	7999	-	3.6	79.0	21.7



Alue, hallintaperuste, varusteet Område, upplåtelseform, utrustning	Kaikki asunnot Alla bostäder	Asunnon huoneluku - Bostadens rumsantal								Huoneita Rum	Henkilöitä Personer	Asunnon kes- kikoko Bostadens me- delstorlek		m <sup>2</sup> / huo- ne m <sup>2</sup> / rum
		1	2	3	4	5	6	7+	Tunte- maton Ökänt			Huonetta Rum	m <sup>2</sup>	

POHJOIS-KARJALAN LÄÄNI  
NORRA KARELENS LÄN

Kaikki asunnot - Alla bostäder	78085	8687	12137	20087	17243	13343	4818	1389	381	258190	174634	3.5	73.2	21.2
Viesäri - Avlopp	74048	8244	10075	18068	16992	13241	4811	1388	229	259003	169293	3.5	74.8	21.3
Vesijohto - Vattenledning	72770	8159	9595	18587	16848	13170	4802	1386	223	255515	167192	3.5	75.1	21.3
WC	70513	7957	8951	17813	16495	12977	4765	1372	161	249019	162416	3.5	75.6	21.3
Keskus- tai sähkölämmitys - Central- eller elvärme	63280	8006	7716	15101	14877	11798	4497	1300	185	223129	144719	3.5	75.4	21.3
Läminvesi - Varmvatten	68356	7910	8479	17006	16072	12679	4703	1348	159	241825	158140	3.5	75.8	21.4
Peseytymistilat - Tvättutrymmen	67611	7624	8255	16922	15957	12609	4721	1359	164	240229	156866	3.6	76.4	21.4
Huoneistokohtainen sauna - Bastu i bostaden	40959	1305	3444	8425	10680	11344	4475	1274	21	169195	111632	4.1	90.5	21.9
Omistaa talon - Äger huset	34319	571	3806	6317	7682	10497	4130	1145	172	143520	101059	4.2	92.4	22.0
Viesäri - Avlopp	31893	350	2503	5664	7504	10427	4125	1144	76	137937	95478	4.3	95.8	22.1
Vesijohto - Vattenledning	31002	306	2300	5301	7394	10368	4118	1142	73	135406	94574	4.4	96.9	22.1
WC	29430	261	1908	4705	7100	10184	4085	1129	47	130447	90531	4.4	98.5	22.2
Keskus- tai sähkölämmitys - Central- eller elvärme	23092	239	904	2377	5482	9123	3841	1057	49	107722	73820	4.7	104.2	22.3
Läminvesi - Varmvatten	27915	243	1618	4121	6787	9954	4035	1108	49	125179	86921	4.5	100.0	22.3
Peseytymistilat - Tvättutrymmen	28154	248	1686	4283	6780	9937	4049	1120	51	125872	87215	4.5	100.0	22.3
Huoneistokohtainen sauna - Bastu i bostaden	25019	138	1290	3700	6287	9557	3948	1084	5	118495	81690	4.6	102.1	22.4
Omistaa asunnon osakkeet - Äger bostadens aktier	18280	2537	2516	6081	4909	1618	357	104	48	56730	38973	3.1	63.3	20.3
Viesäri - Avlopp	18230	2533	2500	6063	4903	1616	357	104	44	56606	38868	3.1	63.3	20.3
Vesijohto - Vattenledning	18220	2532	2598	6057	4902	1616	357	104	44	56579	36857	3.1	63.3	20.3
WC	18183	2523	2590	6035	4894	1613	356	104	38	56436	36577	3.1	63.3	20.3
Keskus- tai sähkölämmitys - Central- eller elvärme	18003	2514	2559	5976	4845	1598	359	98	43	55853	36382	3.1	63.1	20.3
Läminvesi - Varmvatten	18110	2524	2577	6020	4881	1602	364	103	39	56232	36471	3.1	63.2	20.3
Peseytymistilat - Tvättutrymmen	18064	2489	2568	6011	4884	1604	365	103	39	56193	36422	3.1	63.4	20.3
Huoneistokohtainen sauna - Bastu i bostaden	9936	742	1080	3150	3341	1217	316	85	5	34321	22715	3.5	70.8	20.5
Virka- tai työsuhteasunto - Tjänstebostad	1783	148	233	573	500	152	48	27	2	5889	4144	3.3	65.5	19.8
Viesäri - Avlopp	1771	145	231	567	498	152	48	27	2	5857	4123	3.3	65.7	19.8
Vesijohto - Vattenledning	1767	146	230	565	497	152	48	27	2	5845	4113	3.3	65.7	19.8
WC	1759	143	229	564	495	152	48	27	1	5829	4093	3.3	65.7	19.8
Keskus- tai sähkölämmitys - Central- eller elvärme	1732	143	228	549	488	150	45	27	2	5725	4038	3.3	65.5	19.8
Läminvesi - Varmvatten	1712	138	218	548	484	149	48	26	1	5688	4001	3.3	65.8	19.8
Peseytymistilat - Tvättutrymmen	1549	135	182	570	450	136	47	27	1	5180	3605	3.3	66.7	19.9
Huoneistokohtainen sauna - Bastu i bostaden	348	20	24	102	104	57	21	20	-	1357	932	3.9	82.6	21.2
Siitä - Därav														
Arava- virka- tai työsuhteas- Arava-tjänstebostad	95	22	20	35	13	4	1	-	-	245	141	2.6	53.7	20.8
Viesäri - Avlopp	95	22	20	35	13	4	1	-	-	245	141	2.6	53.7	20.8
Vesijohto - Vattenledning	95	22	20	35	13	4	1	-	-	245	141	2.6	53.7	20.8
WC	95	22	20	35	13	4	1	-	-	245	141	2.6	53.7	20.8
Keskus- tai sähkölämmitys - Central- eller elvärme	95	22	20	35	13	4	1	-	-	245	141	2.6	53.7	20.8
Läminvesi - Varmvatten	94	22	19	35	13	4	1	-	-	243	140	2.6	53.9	20.9
Peseytymistilat - Tvättutrymmen	94	22	19	35	13	4	1	-	-	243	140	2.6	53.9	20.9
Huoneistokohtainen sauna - Bastu i bostaden	2	-	1	-	-	1	-	-	-	7	5	3.5	70.0	20.0
Vuokra-asunto - Hyresbostad	16548	4071	3352	5185	3223	525	102	32	67	42687	30033	2.6	52.7	20.4
Viesäri - Avlopp	16337	4031	3257	5118	3216	520	102	32	63	42214	29713	2.6	52.9	20.4
Vesijohto - Vattenledning	16290	4023	3235	5105	3212	518	102	32	62	42106	29643	2.6	52.9	20.4
WC	16157	3980	3188	5087	3204	518	101	32	47	41874	29414	2.6	53.0	20.4
Keskus- tai sähkölämmitys - Central- eller elvärme	15978	3999	3112	5013	3174	495	98	31	55	41254	29053	2.6	52.9	20.4
Läminvesi - Varmvatten	15956	3959	3118	5024	3173	504	100	32	46	41334	29050	2.6	53.0	20.4
Peseytymistilat - Tvättutrymmen	15359	3807	2915	4882	3112	479	98	32	44	39959	28007	2.6	53.4	20.5
Huoneistokohtainen sauna - Bastu i bostaden	2422	208	624	872	491	154	49	23	1	7273	5274	3.0	61.7	20.5



Alue, hallintaperuste, varusteet Område, upplåtelseform, utrustning	Kaikki asunnot Alla bostäder	Asunnon huoneiluku - Bostadens rumantal								Huoneita Rum	Henkilöitä Personer	Asunnon kes-		m <sup>2</sup> / huo- ne m <sup>2</sup> / rum
		1	2	3	4	5	6	7+	Tunte- maton Ökänt			kkoko Bostadens me- delstorlek	m <sup>2</sup>	
												Huonetta Rum	m <sup>2</sup>	

POHJOIS-KARJALAN LÄÄNI  
NORRA KARELENS LÄN

Siitä - Därav

Arava-vuokra-asunto - Arava-hyresbostad	10221	2536	1756	3316	2306	252	34	3	18	25706	18228	2.6	53.4	20.4
Viemäri - Avlopp	10221	2536	1756	3316	2306	252	34	3	18	25706	18228	2.6	53.4	20.4
Vesijohto - Vattenledning	10221	2536	1756	3316	2306	252	34	3	18	25706	18228	2.6	53.4	20.4
WC	10216	2535	1755	3314	2306	252	34	3	16	26697	18222	2.8	53.4	20.4
Keskus- tai sähkölämmitys - Central- eller elvärme	10219	2538	1756	3315	2306	252	34	3	18	26699	18224	2.6	53.4	20.4
Läminvesi - Varmvatten	10206	2532	1753	3312	2304	252	34	3	16	26676	18206	2.6	53.4	20.4
Peseytymistilat - Tvättutrymmen	10171	2529	1735	3302	2300	252	34	3	16	26591	18145	2.6	53.6	20.4
Huoneistokohtainen sauna - Bastu i bostaden	773	32	238	317	157	19	6	3	1	2240	1668	2.9	58.3	20.1

Muu hallintaperuste -  
Annän upplåtelseform

Viemäri - Avlopp	1054	127	305	322	166	98	21	11	4	3070	1906	2.9	62.5	21.4
Vesijohto - Vattenledning	986	125	269	300	160	96	21	11	4	2896	1811	2.9	63.2	21.4
WC	871	113	222	261	153	89	19	11	3	2598	1634	3.0	64.4	21.5
Keskus- tai sähkölämmitys - Central- eller elvärme	684	114	173	191	112	68	14	10	2	1985	1250	2.9	63.0	21.6
Läminvesi - Varmvatten	820	109	219	235	140	84	19	11	3	2433	1631	3.0	64.3	21.6
Peseytymistilat - Tvättutrymmen	783	105	199	227	138	82	18	11	3	2341	1447	3.0	65.9	21.9
Huoneistokohtainen sauna - Bastu i bostaden	486	31	113	149	87	60	16	9	1	1519	919	3.3	73.9	22.7

Ei vakinaisessa asuinkäytössä

Inte i permanent bostadsbruk	7024	1423	1886	1798	1162	471	155	70	59	19070	-	2.7	55.0	20.1
Viemäri - Avlopp	5920	1283	1257	1557	1115	452	153	70	33	16854	-	2.8	57.7	20.3
Vesijohto - Vattenledning	5863	1253	1141	1480	1093	444	151	70	31	16021	-	2.8	58.1	20.4
WC	6296	1173	1004	1363	1061	436	151	69	19	15182	-	2.9	59.0	20.5
Keskus- tai sähkölämmitys - Central- eller elvärme	4953	1224	910	1217	975	387	145	67	28	13922	-	2.8	57.8	20.4
Läminvesi - Varmvatten	4995	1153	909	1279	1018	410	143	68	15	14308	-	2.9	59.3	20.6
Peseytymistilat - Tvättutrymmen	4849	1063	883	1269	1004	395	149	66	20	14024	-	2.9	60.1	20.7
Huoneistokohtainen sauna - Bastu i bostaden	1789	184	313	459	383	283	125	53	9	6188	-	3.5	76.3	21.7

KUOPION LÄÄNI  
KUOPIO LÄN

Kaikki asunnot - Alla bostäder	111513	11783	17229	28786	24070	18603	7904	2545	593	388308	251929	3.5	73.4	21.0
Viemäri - Avlopp	107418	11475	15289	27677	23698	18475	7882	2537	385	378475	246141	3.5	74.3	21.0
Vesijohto - Vattenledning	106923	11399	14809	27129	23444	18384	7863	2532	363	374170	243575	3.5	74.6	21.0
WC	102853	11192	14028	26188	22832	18034	7777	2508	294	364685	237309	3.6	74.8	21.1
Keskus- tai sähkölämmitys - Central- eller elvärme	95412	11201	12936	23675	20903	16645	7376	2380	294	336969	218357	3.5	74.3	21.0
Läminvesi - Varmvatten	99817	11087	13495	25148	22216	17507	7634	2451	279	353995	230794	3.6	74.9	21.1
Peseytymistilat - Tvättutrymmen	99011	10549	12982	25051	22253	17706	7722	2473	275	353983	230381	3.6	75.7	21.1
Huoneistokohtainen sauna - Bastu i bostaden	53606	1638	3941	9943	13273	15278	7182	2303	48	229034	150159	4.3	93.2	21.8
Omistaa talon - Äger huset	41889	450	3495	6631	8967	13505	6512	2089	240	185356	127751	4.5	97.7	22.0
Viemäri - Avlopp	39426	318	2411	5888	8707	13413	6500	2082	107	178204	122889	4.6	100.6	22.1
Vesijohto - Vattenledning	38403	282	2117	6476	8527	13339	6489	2077	96	176148	120637	4.6	101.7	22.1
WC	35265	247	1646	4778	8007	13043	6414	2060	70	168942	115184	4.7	103.5	22.2
Keskus- tai sähkölämmitys - Central- eller elvärme	29939	193	882	2739	6316	11770	6052	1937	50	145027	98075	4.9	107.7	22.2
Läminvesi - Varmvatten	34193	222	1411	4070	7540	12585	6285	2012	67	161029	109918	4.7	104.8	22.2
Peseytymistilat - Tvättutrymmen	35148	243	1642	4417	7685	12801	6358	2031	71	164591	112055	4.7	104.4	22.2
Huoneistokohtainen sauna - Bastu i bostaden	32497	145	1177	3807	7055	12230	6113	1928	32	154315	104605	4.8	106.0	22.3
Omistaa asunnon osakkeet - Äger bostadens aktier	33624	3595	6000	11044	9476	3298	891	252	58	108410	71300	3.2	64.3	19.9
Viemäri - Avlopp	33557	3593	4982	11027	9466	3294	890	252	43	108255	71149	3.2	64.3	19.9
Vesijohto - Vattenledning	33521	3592	4970	11017	9457	3293	887	252	43	108141	71062	3.2	64.3	19.9
WC	33433	3584	4951	10989	9436	3290	885	250	38	107886	70868	3.2	64.3	19.9
Keskus- tai sähkölämmitys - Central- eller elvärme	33111	3564	4870	10889	9377	3246	871	255	39	106827	70069	3.2	64.2	19.9
Läminvesi - Varmvatten	33249	3564	4895	10931	9413	3273	877	258	38	107339	70472	3.2	64.3	19.9
Peseytymistilat - Tvättutrymmen	32818	3418	4734	10832	9385	3271	885	259	33	106513	69831	3.2	64.7	19.9
Huoneistokohtainen sauna - Bastu i bostaden	14648	913	1852	4212	4781	2232	728	227	3	52983	35889	3.6	73.9	20.4



Alue, hallintaperuste, varusteet Område, upplåtelseform, utrustning	Kaikki asunnot Alla bostäder	Asunnon huoneluku - Bostadens rumsantal								Huoneita Rum	Henkilöitä Personer	Asunnon kes- kikoko Bostadens me- delstorlek		m <sup>2</sup> / huo- ne m <sup>2</sup> / rum
		1	2	3	4	5	6	7+	Tunte- maton Ökänt			Huoneita Rum	m <sup>2</sup>	

 KUOPION LÄÄNI  
 KUOPIO LÄN

Virka- tai työsuhteasunto - Tjänstebostad	2276	222	423	783	672	176	60	32	8	7186	5232	3.2	62.8	19.8
Viemäri - Avlopp	2266	222	418	780	672	176	60	32	6	7167	5218	3.2	62.8	19.8
Vesijohto - Vattenledning	2259	222	416	778	670	176	59	32	6	7143	5206	3.2	62.8	19.8
WC	2240	218	406	776	670	174	59	32	5	7103	5184	3.2	63.0	19.8
Keskus- tai sähkölämmitys - Central- eller elvärme	2212	217	404	763	663	169	59	31	6	6999	5108	3.2	62.8	19.8
Läminvesi - Varmvatten	2195	215	400	761	660	166	58	31	4	6948	5050	3.2	62.9	19.8
Peseymistilat - Tvättutrymmen	2019	201	351	693	625	156	59	30	3	6444	4662	3.2	63.7	19.9
Huoneistokohtainen sauna - Bastu i bostaden	405	21	57	92	119	62	29	24	1	1551	1127	3.8	80.8	21.1
Siitä - Därav														
Arava- virka- tai työsuhteas- Arava-tjänstebostad	376	77	82	166	45	5	1	-	-	950	625	2.5	61.2	20.2
Viemäri - Avlopp	376	77	82	166	45	5	1	-	-	950	625	2.5	61.2	20.2
Vesijohto - Vattenledning	376	77	82	166	45	5	1	-	-	950	625	2.5	61.2	20.2
WC	376	77	82	166	45	5	1	-	-	950	625	2.5	61.2	20.2
Keskus- tai sähkölämmitys - Central- eller elvärme	376	77	82	166	45	5	1	-	-	950	625	2.5	61.2	20.2
Läminvesi - Varmvatten	374	77	82	166	44	5	-	-	-	940	619	2.5	61.0	20.3
Peseymistilat - Tvättutrymmen	376	77	82	166	45	5	1	-	-	950	625	2.5	61.2	20.2
Huoneistokohtainen sauna - Bastu i bostaden	19	-	8	5	6	-	-	-	-	55	47	2.9	57.0	19.7
Vuokra-asunto - Hyresbostad	24245	5845	5785	7781	3712	799	113	32	178	60523	44458	2.5	60.3	20.0
Viemäri - Avlopp	23990	5803	5663	7729	3693	792	113	32	165	59970	44041	2.5	60.4	20.0
Vesijohto - Vattenledning	23912	5793	5622	7717	3679	792	113	32	164	59786	43895	2.5	60.4	20.0
WC	23679	5726	5535	7673	3673	786	111	30	145	59331	43505	2.5	60.6	20.0
Keskus- tai sähkölämmitys - Central- eller elvärme	23377	5751	5390	7545	3619	773	111	31	157	58410	42887	2.5	60.4	20.0
Läminvesi - Varmvatten	23363	5693	5427	7682	3622	769	111	30	139	58480	42894	2.5	60.5	20.0
Peseymistilat - Tvättutrymmen	22446	5416	5104	7309	3580	759	111	31	136	56567	41464	2.5	60.9	20.1
Huoneistokohtainen sauna - Bastu i bostaden	2912	318	687	1035	625	183	41	21	2	8616	6783	3.0	61.1	20.6
Siitä - Därav														
Arava- vuokra-asunto - Arava-hyresbostad	14543	3462	3148	4871	2404	488	51	6	113	36776	26351	2.5	60.4	19.8
Viemäri - Avlopp	14541	3462	3148	4870	2404	488	51	6	112	36773	26342	2.5	60.4	19.8
Vesijohto - Vattenledning	14541	3462	3148	4870	2404	488	51	6	112	36773	26342	2.5	60.4	19.8
WC	14620	3458	3139	4866	2403	488	51	6	110	36732	26310	2.5	60.5	19.8
Keskus- tai sähkölämmitys - Central- eller elvärme	14382	3453	3048	4833	2394	488	51	5	110	36406	26098	2.6	60.5	19.8
Läminvesi - Varmvatten	14467	3458	3116	4853	2388	486	51	6	109	36580	26217	2.5	60.4	19.8
Peseymistilat - Tvättutrymmen	14382	3416	3084	4813	2396	488	51	6	109	36395	26104	2.6	60.6	19.8
Huoneistokohtainen sauna - Bastu i bostaden	858	59	228	302	218	47	1	3	-	2656	2079	3.0	69.3	19.9
Muu hallintaperuste - Annan upplåtelseform	1546	169	423	485	252	166	47	12	12	4627	2628	3.0	62.9	20.9
Viemäri - Avlopp	1340	142	327	406	235	162	47	12	9	4143	2335	3.1	65.8	21.1
Vesijohto - Vattenledning	1290	141	310	383	229	159	47	12	9	4000	2256	3.1	66.3	21.2
WC	1174	133	266	355	214	145	45	11	5	3671	2074	3.1	67.0	21.3
Keskus- tai sähkölämmitys - Central- eller elvärme	996	131	226	293	173	121	33	12	7	3054	1710	3.1	65.3	21.2
Läminvesi - Varmvatten	1102	133	254	321	198	137	44	11	4	3435	1953	3.1	66.8	21.4
Peseymistilat - Tvättutrymmen	1062	123	214	323	201	140	46	11	4	3390	1872	3.2	68.7	21.4
Huoneistokohtainen sauna - Bastu i bostaden	658	41	105	195	150	115	41	10	1	2336	1254	3.6	77.9	21.9
Ei vakinaisessa asuinkäytössä Inte i permanent bostadsbruk	9292	1782	2427	2445	1341	822	278	118	79	25020	-	2.8	57.1	20.3
Viemäri - Avlopp	8217	1681	1813	2212	1276	801	269	117	49	23562	-	2.9	59.0	20.5
Vesijohto - Vattenledning	7919	1653	1699	2124	1232	788	265	117	41	22781	-	2.9	59.3	20.5
WC	7445	1567	1549	1983	1182	759	250	115	31	21580	-	2.9	59.9	20.5
Keskus- tai sähkölämmitys - Central- eller elvärme	7163	1629	1488	1813	1106	729	249	114	35	20486	-	2.9	58.9	20.5
Läminvesi - Varmvatten	7096	1544	1422	1669	1130	739	256	109	27	20579	-	2.9	60.0	20.6
Peseymistilat - Tvättutrymmen	6896	1429	1361	1839	1127	742	259	111	28	20294	-	3.0	61.1	20.7
Huoneistokohtainen sauna - Bastu i bostaden	2386	198	356	572	490	441	228	92	9	8861	-	3.7	82.5	22.2



Alue, hallintaperuste, varusteet Område, upplåtelseform, utrustning	Kaikki asunnot Alla bostäder	Asumnon huoneluku - Bostadens rumsantal								Huoneita Rum	Henki- löitä Personer	Asumnon kes- kikoko Bostadens me- delstorlek		m <sup>2</sup> / huo- ne m <sup>2</sup> / rum
		1	2	3	4	5	6	7+	Tunte- maton Ökänt			Huonetta Rum	m <sup>2</sup>	
		<b>KESKI-SUOMEN LÄÄNI MELLERSTA FINLANDS LÄN</b>												
Kaikki asunnot - Alla bostäder	112490	11253	16758	28204	24354	19712	8376	3052	781	398639	250785	3.6	74.2	20.8
Viemäri - Avlopp	107708	10853	14746	26734	23918	19530	8349	3046	522	386954	244380	3.6	75.3	20.9
Vesijohto - Vattenledning	105852	10754	14202	26045	23630	19385	8316	3041	489	381473	241428	3.6	75.7	20.9
WC	102702	10543	13524	25047	22997	18999	8209	3001	382	371613	234769	3.6	75.0	20.9
Keskus- tai sähkölämmitys - Central- eller elvärme	95929	10645	12789	22735	21206	17437	7831	2864	442	344975	218565	3.6	75.7	20.9
Läminvesi - Varmvatten	98942	10474	12901	23690	22183	18339	8050	2923	382	358116	225942	3.6	75.2	21.0
Peseymistilat - Tvättutrymmen	97767	10024	12433	23555	22053	18330	8058	2926	378	355827	225274	3.7	76.7	21.0
Huoneistokohtainen sauna - Bastu i bostaden	52577	1495	3842	8845	12857	15840	7407	2660	31	229469	146103	4.4	94.6	21.7
Omistaa talon - Äger huset	44316	506	3184	6765	9538	14548	6937	2557	292	198873	132715	4.5	97.5	21.6
Viemäri - Avlopp	41557	340	2114	5833	9233	14414	6917	2551	155	191747	127434	4.6	100.5	21.7
Vesijohto - Vattenledning	40366	288	1820	5357	9023	14285	6892	2546	145	188002	124942	4.7	101.7	21.7
WC	38217	251	1461	4829	8495	13968	6804	2511	97	180682	119464	4.7	103.3	21.8
Keskus- tai sähkölämmitys - Central- eller elvärme	32338	258	878	2750	6947	12552	6461	2387	106	157608	104314	4.9	107.4	22.0
Läminvesi - Varmvatten	35603	233	1154	3749	7877	13382	6683	2448	97	170579	112977	4.8	105.3	21.9
Peseymistilat - Tvättutrymmen	35995	285	1252	3952	7884	13418	6679	2446	99	171692	113757	4.8	105.0	22.0
Huoneistokohtainen sauna - Bastu i bostaden	32644	139	927	3249	7083	12612	6333	2283	18	158192	104266	4.8	106.9	22.0
Omistaa asunnon osakkeet - Äger bostadens aktier	29869	3027	4332	9785	8296	3236	856	227	111	97303	63237	3.3	65.5	20.0
Viemäri - Avlopp	29809	3026	4318	9765	8290	3233	856	227	96	97176	63108	3.3	65.5	20.0
Vesijohto - Vattenledning	29786	3024	4312	9767	8284	3233	854	227	95	97106	63067	3.3	65.5	20.0
WC	29702	3019	4296	9730	8271	3225	852	226	83	96877	62632	3.3	65.5	20.0
Keskus- tai sähkölämmitys - Central- eller elvärme	29625	3021	4293	9708	8242	3198	846	224	93	96501	62638	3.3	65.4	20.0
Läminvesi - Varmvatten	29619	3004	4280	9709	8255	3213	852	223	83	96612	62422	3.3	65.5	20.0
Peseymistilat - Tvättutrymmen	29366	2955	4165	9650	8236	3204	850	221	83	96023	61988	3.3	65.6	20.0
Huoneistokohtainen sauna - Bastu i bostaden	13223	784	1423	3841	4136	2354	702	181	2	48422	32326	3.7	75.8	20.7
Virka- tai työsuhteasuunto - Tjänstebostad	2799	266	467	930	772	228	79	49	8	9062	6586	3.2	63.6	19.6
Viemäri - Avlopp	2780	265	456	925	771	227	79	49	8	9005	6558	3.2	63.8	19.6
Vesijohto - Vattenledning	2769	264	454	922	769	224	79	49	8	8968	6526	3.2	63.8	19.6
WC	2743	259	447	916	764	225	78	49	4	8916	6480	3.3	63.8	19.6
Keskus- tai sähkölämmitys - Central- eller elvärme	2678	262	436	878	749	221	78	47	7	8683	6333	3.3	63.8	19.6
Läminvesi - Varmvatten	2507	254	412	843	748	221	77	48	4	8519	6214	3.3	64.4	19.7
Peseymistilat - Tvättutrymmen	2338	191	332	769	711	207	77	48	3	7855	5702	3.4	66.4	19.7
Huoneistokohtainen sauna - Bastu i bostaden	382	24	45	98	98	53	31	33	-	1496	1122	3.9	84.3	21.6
Siitä - Därav														
Arava- virka- tai työsuhteas- Arava-tjänstebostad	197	27	50	82	33	4	1	-	-	531	403	2.7	55.1	20.4
Viemäri - Avlopp	197	27	50	82	33	4	1	-	-	531	403	2.7	55.1	20.4
Vesijohto - Vattenledning	197	27	50	82	33	4	1	-	-	531	403	2.7	55.1	20.4
WC	197	27	50	82	33	4	1	-	-	531	403	2.7	55.1	20.4
Keskus- tai sähkölämmitys - Central- eller elvärme	197	27	50	82	33	4	1	-	-	531	403	2.7	55.1	20.4
Läminvesi - Varmvatten	195	25	50	82	33	4	1	-	-	529	401	2.7	55.3	20.4
Peseymistilat - Tvättutrymmen	168	27	38	68	30	4	1	-	-	453	344	2.7	54.6	20.3
Huoneistokohtainen sauna - Bastu i bostaden	11	1	4	5	-	-	1	-	-	30	19	2.7	59.3	21.7
Vuokra-asunto - Hyresbostad	24126	5380	5761	7620	4194	792	133	41	205	61630	44834	2.6	51.3	19.9
Viemäri - Avlopp	23764	5315	5606	7535	4173	787	132	41	174	60888	44281	2.6	51.4	19.9
Vesijohto - Vattenledning	23535	5303	5552	7500	4157	780	130	41	172	60549	44030	2.6	51.5	19.9
WC	23353	5241	5454	7442	4140	771	129	41	135	59998	43527	2.6	51.5	20.0
Keskus- tai sähkölämmitys - Central- eller elvärme	23164	5265	5399	7338	4088	751	120	37	165	59210	43062	2.6	51.4	20.0
Läminvesi - Varmvatten	22989	5214	5327	7305	4083	760	125	39	135	58991	42856	2.6	51.5	20.0
Peseymistilat - Tvättutrymmen	22282	5003	5057	7146	4016	743	123	39	135	57392	41523	2.6	51.8	20.0
Huoneistokohtainen sauna - Bastu i bostaden	2974	276	735	1032	619	216	68	25	3	9008	7045	3.0	62.4	20.6



Alue, hallintaperuste, varusteet Område, upplåtelseform, utrustning	Kaikki asunnot Alla bostäder	Asunnon huoneluku - Bostadens rumantal								Huoneita Rum	Henkilöitä Personer	Asunnon kes- kikoko Bostadens me- delstorlek		m <sup>2</sup> / huo- ne m <sup>2</sup> / rum
		1	2	3	4	5	6	7+	Tunte- maton Ökänt			Huonetta Rum	m <sup>2</sup>	

 KESKI-SUOMEN LÄÄNI  
 MELLERSTA FINLANDS LÄN

## Siitä - Därav

## Arava-vuokra-asunto -

Arava-hyresbostad	13249	2929	2857	4366	2644	376	22	9	46	34412	24034	2.6	51.6	19.8
Viemäri - Avlopp	13249	2929	2857	4366	2644	376	22	9	46	34412	24034	2.6	51.6	19.8
Vesijohto - Vattenledning	13248	2929	2857	4366	2644	376	22	9	46	34407	24032	2.6	51.6	19.8
WC	13238	2923	2856	4363	2643	376	22	9	46	34391	24022	2.6	51.6	19.8

## Keskus- tai sähkölämmitys -

Central- eller elvärme	13236	2926	2857	4368	2643	374	22	9	46	34371	24010	2.6	51.6	19.8
Lämning - Varavatten	13188	2918	2837	4346	2637	373	22	9	46	34258	23971	2.6	51.5	19.8
Peseymistilat - Tvättutrymnen	13179	2911	2836	4346	2636	374	22	9	46	34250	23919	2.6	51.5	19.8
Huoneistokohtainen sauna - Bastu i bostaden	819	48	229	318	187	29	5	3	-	2408	1957	2.9	59.2	20.1

## Muu hallintaperuste -

Annan upplåtelseform	1640	167	485	483	260	164	46	31	24	4930	2805	3.1	63.0	20.7
Viemäri - Avlopp	1403	148	356	409	239	158	45	31	17	4351	2453	3.1	65.8	21.0
Vesijohto - Vattenledning	1326	139	330	381	230	153	45	31	17	4145	2323	3.2	66.6	21.1
WC	1198	123	291	341	216	146	40	30	12	3799	2134	3.2	67.8	21.2
Keskus- tai sähkölämmitys - Central- eller elvärme	1015	123	243	271	185	116	35	28	13	3178	1788	3.2	67.3	21.3
Lämning - Varavatten	1081	118	257	291	202	133	38	29	13	3439	1935	3.2	68.5	21.3
Peseymistilat - Tvättutrymnen	1002	104	211	284	185	132	35	30	10	3275	1772	3.3	70.9	21.5
Huoneistokohtainen sauna - Bastu i bostaden	534	23	86	146	125	104	28	21	1	1983	957	3.7	81.5	21.9

## Ei vakinaisessa asuinkäytössä

Inte i permanent bostadsbruk	11122	2023	3016	3126	1622	797	319	144	75	30912	-	2.8	55.5	19.9
Viemäri - Avlopp	9817	1884	2368	2762	1640	783	314	144	42	27857	-	2.8	57.1	20.0
Vesijohto - Vattenledning	9407	1852	2206	2824	1495	742	310	144	34	26778	-	2.9	57.3	20.1
WC	8918	1764	2047	2485	1439	715	300	141	27	26515	-	2.9	57.7	20.1
Keskus- tai sähkölämmitys - Central- eller elvärme	8539	1830	1991	2286	1323	651	284	138	36	23957	-	2.8	56.6	20.1
Lämning - Varavatten	8450	1767	1931	2282	1342	681	288	133	26	23985	-	2.8	57.4	20.2
Peseymistilat - Tvättutrymnen	8217	1621	1884	2248	1336	678	287	139	23	23548	-	2.9	58.2	20.2
Huoneistokohtainen sauna - Bastu i bostaden	2681	234	401	640	560	487	239	113	7	9907	-	3.7	78.8	21.3

 VAASAN LÄÄNI  
 VASA LÄN

## Kaikki asunnot - Alla bostäder

Viemäri - Avlopp	178252	12192	18590	38529	36251	39189	23654	8855	782	714350	433558	4.0	84.2	20.9
Vesijohto - Vattenledning	176576	12131	18280	37913	35980	39047	23503	8846	775	709079	430949	4.0	84.4	20.9
WC	169411	11818	16541	35486	34711	38272	23418	8779	406	687378	418336	4.1	85.3	21.0
Keskus- tai sähkölämmitys - Central- eller elvärme	159901	11893	15269	31760	32377	38479	22858	8581	694	650544	397697	4.1	85.8	21.0
Lämning - Varavatten	162735	11635	15221	33078	33376	37312	23084	8531	399	664123	406082	4.1	85.9	21.0
Peseymistilat - Tvättutrymnen	158139	10751	13877	31679	32683	37003	23095	8672	379	652428	388872	4.1	87.1	21.1
Huoneistokohtainen sauna - Bastu i bostaden	98069	1472	4338	13387	19087	31420	21353	7967	45	471143	293163	4.8	102.0	21.4
Omistaa talon - Äger huset	96562	688	4762	13162	17051	31237	21251	7940	591	460538	298278	4.8	102.3	21.3
Viemäri - Avlopp	93488	477	3737	12054	16697	31104	21230	7929	250	462614	292369	4.9	103.7	21.4
Vesijohto - Vattenledning	92346	445	3474	11574	16481	30999	21191	7916	255	449136	290053	4.9	104.2	21.4
WC	87528	380	2529	9773	15463	30345	21043	7853	142	433036	279052	5.0	106.3	21.4
Keskus- tai sähkölämmitys - Central- eller elvärme	79779	368	1710	6929	13860	28771	20538	7683	220	403087	260327	5.1	109.0	21.5
Lämning - Varavatten	83311	351	1987	8268	14602	29569	20762	7727	145	417049	269298	5.0	107.8	21.5
Peseymistilat - Tvättutrymnen	82248	324	1917	7882	14120	29332	20773	7761	139	413346	266643	5.0	108.5	21.5
Huoneistokohtainen sauna - Bastu i bostaden	71809	122	1148	5337	11488	26853	19611	7218	32	369981	239211	5.2	111.6	21.6
Omistaa asunnon osakkeet - Äger bostadens aktier	33482	2758	3896	10447	10235	4577	1100	370	99	116089	71239	3.4	68.6	19.9
Viemäri - Avlopp	33414	2758	3885	10434	10232	4576	1100	370	59	116011	71070	3.4	68.6	19.9
Vesijohto - Vattenledning	33374	2754	3880	10419	10223	4573	1099	367	59	114872	70668	3.4	68.6	19.9
WC	33273	2746	3853	10394	10214	4564	1097	369	36	114658	70778	3.4	68.6	19.9
Keskus- tai sähkölämmitys - Central- eller elvärme	33000	2742	3771	10292	10161	4528	1089	365	52	113714	70141	3.5	68.6	19.9
Lämning - Varavatten	32897	2727	3711	10278	10160	4541	1089	365	35	113558	70037	3.5	68.7	19.9
Peseymistilat - Tvättutrymnen	32515	2533	3550	10143	10162	4548	1085	368	36	112778	69401	3.5	69.1	19.9
Huoneistokohtainen sauna - Bastu i bostaden	15396	648	1307	4546	4998	2809	785	298	2	57901	37257	3.8	76.4	20.3



Alue, hallintaperuste, varusteet Område, upplåtelseform, utrustning	Kaikki asunnot Alla bostäder	Asunnon huoneluku - Bostadens rumsantal								Huoneita Rum	Henkilöitä Personer	Asunnon kes- kikoko Bostadens me- delstorlek		m <sup>2</sup> / huo- ne m <sup>2</sup> / rum
		1	2	3	4	5	6	7+	Tunte- maton Ökänt			Huonetta Rum	m <sup>2</sup>	
<b>VAASAN LÄÄNI</b>														
<b>VASA LÄN</b>														
Virka- tai työsuhteasunto -														
Tjänstebostad	2234	189	332	740	676	220	91	69	18	7541	5242	3.4	67.7	19.9
Viesäri - Avlopp	2229	188	330	739	675	220	91	69	17	7533	5235	3.4	67.7	19.9
Vesijohto - Vattenledning	2226	188	329	738	674	220	91	69	17	7524	5228	3.4	67.7	19.9
WC	2187	184	320	730	674	219	90	66	4	7436	5157	3.4	67.9	19.9
Keskus- tai sähkölämmitys -														
Central- eller elvärme	2178	187	320	723	658	215	89	69	17	7359	5108	3.4	67.7	19.9
Läminvesi - Varmvatten	2147	184	313	715	658	216	91	66	4	7304	5059	3.4	68.0	19.9
Peseytymistilat -														
Tvättutrymman	1939	161	246	644	528	201	89	66	4	6727	4646	3.5	69.8	20.1
Huoneistokohtainen sauna - Bastu i bostaden	459	19	39	127	110	61	53	50	-	1914	1342	4.2	89.6	21.5
Sittä - Därav														
Arava- virka- tai työsuhteas- Arava-tjänstebostad														
	110	18	16	41	21	6	1	-	7	293	174	2.8	58.2	20.5
Viesäri - Avlopp	110	18	16	41	21	6	1	-	7	293	174	2.8	58.2	20.5
Vesijohto - Vattenledning	110	18	16	41	21	6	1	-	7	293	174	2.8	58.2	20.5
WC	103	18	15	41	21	6	1	-	-	293	174	2.8	58.2	20.5
Keskus- tai sähkölämmitys -														
Central- eller elvärme	110	18	16	41	21	6	1	-	7	293	174	2.8	58.2	20.5
Läminvesi - Varmvatten	103	18	15	41	21	6	1	-	-	293	174	2.8	58.2	20.5
Peseytymistilat -														
Tvättutrymman	95	12	15	40	21	6	1	-	-	282	163	3.0	60.2	20.3
Huoneistokohtainen sauna - Bastu i bostaden	2	-	-	-	1	1	-	-	-	9	6	4.5	94.0	20.9
Vuokra-asunto -														
Hyresbostad														
	31427	6586	6847	10327	6692	1259	287	84	346	82686	56692	2.7	53.7	20.2
Viesäri - Avlopp	31307	6573	6796	10309	6683	1256	287	84	319	82466	56501	2.7	53.8	20.2
Vesijohto - Vattenledning	31274	6571	6785	10292	6681	1256	287	84	319	82378	56441	2.7	53.8	20.2
WC	30827	6601	6659	10225	6661	1244	283	83	171	81689	56787	2.7	53.9	20.2
Keskus- tai sähkölämmitys -														
Central- eller elvärme	30623	6524	6543	10072	6590	1228	277	82	307	80611	55313	2.7	53.8	20.2
Läminvesi - Varmvatten	30098	6422	6393	9976	6575	1211	272	81	168	79735	54546	2.7	53.9	20.3
Peseytymistilat -														
Tvättutrymman	28614	5995	6887	9672	6452	1190	278	79	161	76509	52070	2.7	54.6	20.3
Huoneistokohtainen sauna - Bastu i bostaden	5379	426	1188	2004	1147	404	162	52	6	16725	11837	3.1	64.0	20.6
Sittä - Därav														
Arava- vuokra- asunto - Arava- hyresbostad														
	15694	3488	3166	5244	3183	439	66	7	111	40869	27162	2.6	52.8	20.1
Viesäri - Avlopp	15693	3488	3165	5244	3183	439	66	7	111	40867	27161	2.6	52.8	20.1
Vesijohto - Vattenledning	15693	3488	3165	5244	3183	439	66	7	111	40867	27161	2.6	52.8	20.1
WC	15608	3476	3163	5242	3181	438	66	7	46	40831	27103	2.6	52.8	20.1
Keskus- tai sähkölämmitys -														
Central- eller elvärme	15626	3473	3145	5222	3174	438	66	7	111	40705	27067	2.6	52.8	20.1
Läminvesi - Varmvatten	15498	3466	3125	5195	3169	435	65	7	46	40535	26937	2.6	52.8	20.1
Peseytymistilat -														
Tvättutrymman	15385	3391	3095	5184	3170	436	66	7	46	40383	26819	2.6	53.0	20.1
Huoneistokohtainen sauna - Bastu i bostaden	1380	59	419	536	312	39	8	4	1	4030	2680	2.9	59.0	20.2
Mu hallintaperuste -														
Annan upplåtelseform														
	4743	316	1306	1497	820	465	199	85	35	14970	7899	3.2	64.9	20.4
Viesäri - Avlopp	4490	292	1196	1423	799	479	198	85	18	14378	7545	3.2	65.8	20.5
Vesijohto - Vattenledning	4410	288	1176	1395	789	473	198	84	17	14143	7430	3.2	66.0	20.5
WC	3990	241	1001	1268	752	461	185	83	8	13058	6794	3.3	67.7	20.7
Keskus- tai sähkölämmitys -														
Central- eller elvärme	3562	249	937	1074	655	385	172	76	14	11505	6018	3.2	66.9	20.6
Läminvesi - Varmvatten	3719	240	944	1149	696	418	182	81	9	12159	6384	3.3	67.6	20.7
Peseytymistilat -														
Tvättutrymman	3073	184	651	951	624	398	179	79	7	10500	5398	3.4	71.7	20.9
Huoneistokohtainen sauna - Bastu i bostaden	1594	51	229	414	382	306	145	67	1	6177	2989	3.9	83.0	21.4
Ei vakinaisessa asuinkäytössä														
Inte i permanent bostadsbruk														
	16602	2414	3736	4810	2823	1614	758	327	120	50641	-	3.1	62.2	20.2
Viesäri - Avlopp	15230	2335	3067	4367	2715	1573	746	325	102	47171	-	3.1	63.6	20.4
Vesijohto - Vattenledning	14856	2317	2958	4203	2673	1546	735	323	101	46059	-	3.1	63.8	20.4
WC	13506	2189	2502	3776	2499	1468	717	322	33	42537	-	3.2	65.0	20.6
Keskus- tai sähkölämmitys -														
Central- eller elvärme	12673	2254	2306	3359	2300	1371	692	303	88	39385	-	3.1	64.6	20.6
Läminvesi - Varmvatten	12444	2136	2183	3387	2344	1376	686	308	25	39302	-	3.2	65.4	20.7
Peseytymistilat -														
Tvättutrymman	11622	1866	1943	3177	2258	1353	689	316	20	37547	-	3.2	67.2	20.8
Huoneistokohtainen sauna - Bastu i bostaden	4330	205	412	931	933	976	590	279	4	18036	-	4.2	89.8	21.6



Alue, hallintaperuste, varusteet Område, upplåtelseform, utrustning	Kaikki asunnot Alla bostäder	Asunnon huoneluku - Bostadens rumsantal								Huonetta Rum	Henki- lötä Personer	Asunnon kes- kikoko Bostadens me- delstorlek		m <sup>2</sup> / huo- ne m <sup>2</sup> / rum
		1	2	3	4	5	6	7+	Tunte- maton Okänt			Huonetta Rum	m <sup>2</sup>	

OULUN LÄÄNI  
ULEÅBORGS LÄN

Kaikki asunnot - Alla bostäder	177069	16443	21105	39685	38407	37309	17934	5378	798	665509	435472	3.8	79.1	20.9
Viemäri - Avlopp	171650	15997	19184	37941	37530	37092	17882	5370	454	651412	428069	3.8	79.9	21.0
Vesijohto - Vattenledning	170060	16906	18786	37400	37331	36980	17856	5354	437	646854	425472	3.8	80.0	21.0
WC	164969	15613	17428	35781	36287	36486	17693	5328	353	631174	415783	3.8	80.6	21.0
Keskus- tai sähkölämmitys - Central- eller elvärme	157341	15744	16497	33231	34207	34890	17210	5188	374	601547	398733	3.8	80.5	21.0
Läminvesi - Varmvatten	160247	15417	16552	34287	35288	35680	17453	5215	345	614497	406698	3.8	80.8	21.0
Peseymistilat - Tvättutrymmen	157867	14852	15731	33485	35023	35642	17530	5247	357	609252	402770	3.9	81.6	21.1
Huoneistokohtainen sauna - Bastu i bostaden	98930	2296	5322	14897	22675	32124	16577	4994	45	446508	300684	4.5	96.6	21.4
Omistaa talon - Äger huset	81310	805	4498	9840	16322	29476	15434	4577	358	378571	267118	4.7	100.6	21.6
Viemäri - Avlopp	78146	599	3478	8808	15821	29320	15401	4571	148	370195	260647	4.7	102.3	21.6
Vesijohto - Vattenledning	77144	552	3237	8429	15614	29229	15381	4557	145	367007	258370	4.8	102.8	21.6
WC	73606	469	2415	7245	14779	28809	15243	4534	110	355295	249726	4.8	104.5	21.6
Keskus- tai sähkölämmitys - Central- eller elvärme	66984	455	1680	5185	12978	27400	14791	4416	99	329722	231968	4.9	106.6	21.6
Läminvesi - Varmvatten	70478	432	1996	6314	14015	28146	15033	4435	107	343270	241457	4.9	106.6	21.6
Peseymistilat - Tvättutrymmen	70703	446	2000	6331	14056	28178	15108	4474	110	344385	242210	4.9	106.8	21.7
Huoneistokohtainen sauna - Bastu i bostaden	66054	220	1523	5330	12929	27078	14621	4328	25	325184	228809	4.9	107.4	21.7
Omistaa asunnon osakkeet - Äger bostadens aktier	39873	4064	4562	12555	11871	4816	1638	387	89	134475	85363	3.4	67.7	20.0
Viemäri - Avlopp	39781	4050	4544	12530	11858	4812	1635	387	85	134267	85156	3.4	67.7	20.0
Vesijohto - Vattenledning	39763	4048	4541	12524	11854	4810	1634	387	85	134209	85103	3.4	67.7	20.0
WC	38679	4041	4520	12504	11837	4802	1630	386	59	133951	84916	3.4	67.7	20.0
Keskus- tai sähkölämmitys - Central- eller elvärme	39555	4045	4494	12473	11802	4772	1522	383	63	133460	84614	3.4	67.7	20.0
Läminvesi - Varmvatten	39443	4021	4442	12432	11803	4780	1520	386	59	133252	84434	3.4	67.8	20.0
Peseymistilat - Tvättutrymmen	38021	3928	4274	12279	11785	4788	1524	384	59	132353	83850	3.4	68.1	20.0
Huoneistokohtainen sauna - Bastu i bostaden	20802	1185	1694	5888	6917	3508	1261	347	2	77549	51431	3.7	76.1	20.4
Virka- tai työsuhteasuunto - Tjänstebostad	3776	313	576	1184	1139	364	115	78	7	12567	8941	3.4	66.1	19.7
Viemäri - Avlopp	3760	308	572	1181	1136	364	115	78	6	12533	8919	3.4	66.2	19.7
Vesijohto - Vattenledning	3753	308	571	1178	1133	364	115	78	6	12510	8899	3.4	66.2	19.7
WC	3729	303	562	1171	1133	363	115	78	4	12551	8870	3.4	66.3	19.7
Keskus- tai sähkölämmitys - Central- eller elvärme	3695	306	551	1155	1121	363	115	78	6	12446	8776	3.4	66.4	19.7
Läminvesi - Varmvatten	3655	301	554	1146	1113	358	113	76	4	12335	8705	3.4	66.3	19.7
Peseymistilat - Tvättutrymmen	3347	278	472	1020	1042	341	114	76	4	11400	8037	3.4	67.5	19.8
Huoneistokohtainen sauna - Bastu i bostaden	681	31	56	157	203	103	69	62	-	2815	2033	4.1	87.6	21.2
Siitä - Därav														
Arava- virka- tai työsuhteas- Arava-tjänstebostad	214	23	31	57	78	22	1	2	-	699	388	3.3	63.3	19.4
Viemäri - Avlopp	214	23	31	57	78	22	1	2	-	699	388	3.3	63.3	19.4
Vesijohto - Vattenledning	214	23	31	57	78	22	1	2	-	699	388	3.3	63.3	19.4
WC	214	23	31	57	78	22	1	2	-	699	388	3.3	63.3	19.4
Keskus- tai sähkölämmitys - Central- eller elvärme	214	23	31	57	78	22	1	2	-	699	388	3.3	63.3	19.4
Läminvesi - Varmvatten	214	23	31	57	78	22	1	2	-	699	388	3.3	63.3	19.4
Peseymistilat - Tvättutrymmen	208	20	31	54	78	22	1	2	-	687	384	3.3	63.8	19.3
Huoneistokohtainen sauna - Bastu i bostaden	22	-	2	6	11	3	-	-	-	81	44	3.7	72.0	19.6
Vuokra-asunto - Hyresbostad	35270	8087	7635	11575	6380	1104	218	94	167	91211	68136	2.6	53.0	20.4
Viemäri - Avlopp	35101	8056	7651	11550	6376	1101	217	94	147	90879	67870	2.6	53.1	20.4
Vesijohto - Vattenledning	35031	8048	7537	11528	6360	1100	217	94	147	90689	67751	2.6	53.1	20.4
WC	34777	7978	7427	11497	6338	1093	215	94	135	90171	67310	2.6	53.2	20.4
Keskus- tai sähkölämmitys - Central- eller elvärme	34634	8030	7385	11395	6297	1078	210	93	145	89586	66950	2.6	53.0	20.4
Läminvesi - Varmvatten	34297	7930	7292	11307	6270	1063	210	92	133	88817	66382	2.6	53.2	20.5
Peseymistilat - Tvättutrymmen	33160	7675	6937	10950	6145	1025	205	91	131	86056	64257	2.6	53.4	20.5
Huoneistokohtainen sauna - Bastu i bostaden	6238	448	1374	2355	1482	376	131	70	1	19405	15502	3.1	64.2	20.6



Alue, hallintaperuste, varusteet Område, upplåtelseform, utrustning	Kaikki asunnot Alla bostäder	Asunnon huoneluku - Bostadens rumsantal								Huoneita Rum	Henkilöitä Personer	Asunnon kes- kikoko Bostadens me- delstorlek		m <sup>2</sup> / huo- ne m <sup>2</sup> / rum
		1	2	3	4	5	6	7+	Tunte- maton Ökänt			Huoneita Rum	m <sup>2</sup>	

OULUN LÄÄNI  
ULEÅBORGSS LÄN

Siitä - Därav

Arava-vuokra-asunto - Arava-hyresbostad	18893	4403	3710	6355	3873	453	35	5	59	48893	35829	2.6	53.1	20.5
Viemäri - Avlopp	18890	4403	3708	6355	3873	453	35	5	58	48889	35829	2.6	53.1	20.5
Vesijohto - Vattenledning	18890	4403	3708	6355	3873	453	35	5	58	48889	35829	2.6	53.1	20.5
WC	18874	4398	3705	6352	3870	453	35	5	56	48867	35798	2.6	53.1	20.5
Keskus- tai sähkölämmitys - Central- eller elvärme	18871	4403	3698	6349	3870	453	35	5	58	48839	35789	2.6	53.1	20.4
Läminvesi - Varmvatten	18837	4398	3698	6327	3867	451	35	5	56	48746	35756	2.6	53.1	20.5
Peseytymistilat - Tvättutrymmen	18749	4330	3676	6333	3864	450	35	5	56	48635	35654	2.6	53.2	20.5
Huoneistokohtainen sauna - Bastu i bostaden	2319	119	617	866	624	69	19	4	1	6937	5787	3.0	61.0	20.4

Muu hallintaperuste -  
Annat upplåtelseform

Arava-vuokra-asunto - Arava-hyresbostad	2788	301	668	830	617	302	99	50	31	8679	5188	3.1	64.9	20.6
Viemäri - Avlopp	2518	274	650	748	490	295	95	50	16	8023	4793	3.2	65.4	20.7
Vesijohto - Vattenledning	2447	267	630	721	478	291	95	49	16	7819	4674	3.2	66.6	20.7
WC	2231	256	452	645	450	279	90	48	11	7213	4324	3.2	67.6	20.8
Keskus- tai sähkölämmitys - Central- eller elvärme	1977	252	416	545	388	234	87	45	10	6325	3782	3.2	66.5	20.7
Läminvesi - Varmvatten	2098	245	425	588	434	259	89	47	11	6801	4087	3.3	67.9	20.9
Peseytymistilat - Tvättutrymmen	1942	219	361	552	403	259	90	47	11	6418	3774	3.3	69.8	21.0
Huoneistokohtainen sauna - Bastu i bostaden	1101	62	149	284	266	225	81	43	1	4215	2306	3.8	81.7	21.3

Ei vakinaisessa asuinkäytössä  
Inte i permanent bostadsbruk

Viemäri - Avlopp	14033	3139	2917	3713	2299	1207	516	190	52	39903	-	2.9	58.5	20.5
Vesijohto - Vattenledning	13704	3112	2808	3609	2243	1193	511	189	39	39013	-	2.9	58.6	20.5
WC	12755	2996	2492	3312	2101	1148	497	188	21	36490	-	2.9	59.1	20.6
Keskus- tai sähkölämmitys - Central- eller elvärme	12307	3088	2411	3093	1972	1050	482	173	38	34556	-	2.8	58.0	20.6
Läminvesi - Varmvatten	12060	2918	2277	3089	2002	1092	485	179	18	34496	-	2.9	59.3	20.7
Peseytymistilat - Tvättutrymmen	11473	2723	2118	2941	1941	1060	485	176	29	33113	-	2.9	60.2	20.8
Huoneistokohtainen sauna - Bastu i bostaden	3993	357	527	859	866	816	410	142	16	15094	-	3.8	81.5	21.5

LAPIN LÄÄNI  
LAPPLANDS LÄN

Kaikki asunnot - Alla bostäder	84730	7263	10122	19653	19342	18006	7919	1977	548	316520	196674	3.7	78.0	20.8
Viemäri - Avlopp	81421	6902	8929	18472	18982	17877	7897	1871	391	307367	191903	3.8	79.1	20.9
Vesijohto - Vattenledning	80371	6810	8640	18073	18807	17809	7881	1870	381	304356	190263	3.8	79.4	20.9
WC	79492	6637	8380	17892	18706	17729	7864	1861	323	302146	188898	3.8	79.7	20.9
Keskus- tai sähkölämmitys - Central- eller elvärme	76715	6788	8167	16766	17899	17115	7729	1914	337	291049	182024	3.8	79.5	20.9
Läminvesi - Varmvatten	76872	6661	7897	16947	18120	17339	7760	1932	316	293121	183953	3.8	80.0	20.9
Peseytymistilat - Tvättutrymmen	74716	6249	7372	16242	17742	17109	7754	1929	318	286935	180163	3.9	80.9	21.0
Huoneistokohtainen sauna - Bastu i bostaden	45453	924	2692	6703	10955	15086	7296	1811	16	202586	128047	4.5	95.2	21.3
Omistaa talon - Äger huset	39734	533	2300	5345	8545	14289	6890	1665	167	180341	120268	4.6	97.0	21.3
Viemäri - Avlopp	38100	383	1767	4770	8346	14202	6873	1663	96	176052	117192	4.6	98.8	21.3
Vesijohto - Vattenledning	37429	347	1594	4506	8216	14149	6861	1662	94	174014	115784	4.7	99.5	21.4
WC	37016	311	1471	4409	8162	14087	6850	1655	70	172797	114750	4.7	99.8	21.3
Keskus- tai sähkölämmitys - Central- eller elvärme	34454	334	1235	3497	7446	13540	6723	1612	67	162941	108324	4.7	101.2	21.4
Läminvesi - Varmvatten	35286	296	1242	3805	7723	13769	6782	1630	69	166390	110651	4.7	101.1	21.4
Peseytymistilat - Tvättutrymmen	34587	299	1147	3517	7583	13587	6788	1630	66	163907	108880	4.7	101.9	21.5
Huoneistokohtainen sauna - Bastu i bostaden	31929	167	853	2866	6945	12997	6544	1652	6	163929	101914	4.8	103.7	21.5
Omistaa asunnon osakkeet - Äger bostadens aktier	14729	1352	1789	4676	4762	1588	402	106	65	49080	31202	3.3	67.2	20.1
Viemäri - Avlopp	14704	1348	1782	4671	4760	1587	401	106	60	49028	31167	3.3	67.2	20.1
Vesijohto - Vattenledning	14696	1346	1779	4671	4748	1585	401	105	60	49007	31146	3.3	67.2	20.1
WC	14678	1342	1774	4668	4744	1585	401	105	59	48963	31109	3.3	67.2	20.1
Keskus- tai sähkölämmitys - Central- eller elvärme	14678	1346	1775	4664	4742	1585	400	105	61	48943	31102	3.3	67.2	20.1
Läminvesi - Varmvatten	14633	1339	1768	4645	4737	1581	399	105	59	48819	31024	3.3	67.2	20.1
Peseytymistilat - Tvättutrymmen	14630	1311	1731	4625	4724	1577	399	105	58	48585	30845	3.4	67.4	20.1
Huoneistokohtainen sauna - Bastu i bostaden	6581	282	621	1892	2385	1016	295	90	-	24243	16242	3.7	75.7	20.6



Alue, hallintaperuste, varusteet Område, upplåtelseform, utrustning	Kaikki asunnot Alla bostäder	Asunnon huoneluku - Bostadens rumsantal								Huoneita Rum	Henkilöitä Personer	Asunnon kes- kikoko Bostadens me- delstorlek		m <sup>2</sup> / huo- ne m <sup>2</sup> / rum
		1	2	3	4	5	6	7+	Tunte- maton Ökänt			Huonetta Rum	m <sup>2</sup>	

LAPIN LÄÄNI  
LAPPLANDS LÄN

Virke- tai työsuhteasunto - Tjänstebostad	2846	232	317	881	988	313	79	33	3	9749	6803	3.4	66.6	19.4
Viesäri - Avlopp	2838	229	316	879	987	313	79	33	2	9734	6786	3.4	66.7	19.4
Vesijohto - Vattenledning	2825	225	313	874	986	313	79	33	2	9705	6766	3.4	66.8	19.4
WC	2823	219	316	877	984	313	79	33	2	9706	6757	3.4	66.8	19.4
Keskus- tai sähkölämmitys - Central- eller elvärme	2777	222	310	864	972	306	79	32	2	9538	6628	3.4	66.8	19.4
Läminvesi - Varmvatten	2773	216	310	852	972	311	79	32	2	9548	6640	3.4	66.9	19.4
Peseymistilat - Tvättutrymmen	2647	185	260	778	911	300	78	33	2	8900	6152	3.5	68.1	19.6
Huoneistokohtainen sauna - Bastu i bostaden	419	15	30	104	139	72	36	23	-	1691	1192	4.0	83.7	20.7
<b>Siitä - Därav</b>														
Arava-virke- tai työsuhteas- Arava-tjänstebostad	153	39	21	45	39	7	1	-	1	413	287	2.7	55.1	20.3
Viesäri - Avlopp	153	39	21	45	39	7	1	-	1	413	287	2.7	55.1	20.3
Vesijohto - Vattenledning	153	39	21	45	39	7	1	-	1	413	287	2.7	55.1	20.3
WC	153	39	21	45	39	7	1	-	1	413	287	2.7	55.1	20.3
Keskus- tai sähkölämmitys - Central- eller elvärme	153	39	21	45	39	7	1	-	1	413	287	2.7	55.1	20.3
Läminvesi - Varmvatten	153	39	21	45	39	7	1	-	1	413	287	2.7	55.1	20.3
Peseymistilat - Tvättutrymmen	148	35	20	45	39	7	1	-	1	407	282	2.8	56.1	20.3
Huoneistokohtainen sauna - Bastu i bostaden	6	-	1	3	2	-	-	-	-	19	18	3.2	82.5	19.7
<b>Vuokra-asunto - Hyresbostad</b>	17839	3636	3514	8141	3508	737	112	35	156	47741	34457	2.7	54.8	20.3
Viesäri - Avlopp	17855	3601	3485	8109	3494	733	112	35	146	47436	34236	2.7	54.9	20.3
Vesijohto - Vattenledning	17835	3590	3460	8080	3492	731	112	35	146	47290	34128	2.7	55.0	20.3
WC	17825	3544	3414	8078	3484	726	111	35	133	47103	33966	2.7	55.1	20.3
Keskus- tai sähkölämmitys - Central- eller elvärme	17835	3594	3425	8024	3481	719	111	34	146	46961	33899	2.7	54.9	20.3
Läminvesi - Varmvatten	17310	3533	3338	6991	3457	716	108	34	133	46495	33634	2.7	55.1	20.3
Peseymistilat - Tvättutrymmen	16575	3389	3141	5795	3373	701	107	35	133	44963	32381	2.7	55.4	20.4
Huoneistokohtainen sauna - Bastu i bostaden	3159	255	716	1123	783	203	49	29	1	9720	7454	3.1	63.7	20.7
<b>Siitä - Därav</b>														
Arava-vuokra-asunto - Arava-hyresbostad	10168	2027	1781	3745	2128	383	44	2	58	27529	18952	2.7	55.1	20.2
Viesäri - Avlopp	10167	2027	1780	3745	2128	383	44	2	58	27527	18952	2.7	55.1	20.2
Vesijohto - Vattenledning	10165	2027	1780	3745	2128	383	44	2	57	27527	18951	2.7	55.1	20.2
WC	10160	2025	1778	3744	2128	382	44	2	56	27514	18945	2.7	55.1	20.2
Keskus- tai sähkölämmitys - Central- eller elvärme	10167	2027	1781	3745	2128	383	44	2	57	27529	18951	2.7	55.1	20.2
Läminvesi - Varmvatten	10160	2027	1778	3743	2127	383	44	2	56	27513	18946	2.7	55.1	20.2
Peseymistilat - Tvättutrymmen	10101	1999	1777	3716	2126	380	44	2	57	27383	18882	2.7	55.2	20.3
Huoneistokohtainen sauna - Bastu i bostaden	1082	72	260	427	290	25	5	2	1	3202	2364	3.0	61.0	20.6
<b>Muu hallintaperuste - Annat upplåtelseform</b>	1439	148	350	422	275	153	47	24	20	4451	2587	3.1	64.3	20.5
Viesäri - Avlopp	1198	123	285	346	239	144	46	22	12	3821	2210	3.2	66.6	20.7
Vesijohto - Vattenledning	1140	118	250	327	230	137	46	21	11	3646	2119	3.2	66.8	20.7
WC	1076	101	222	317	223	137	44	21	11	3503	2016	3.3	68.3	20.8
Keskus- tai sähkölämmitys - Central- eller elvärme	959	104	209	257	203	119	42	19	6	3104	1779	3.3	67.2	20.7
Läminvesi - Varmvatten	951	100	195	261	206	129	40	19	11	3133	1810	3.3	68.7	20.8
Peseymistilat - Tvättutrymmen	842	90	144	234	188	114	40	20	12	2803	1611	3.4	71.5	21.2
Huoneistokohtainen sauna - Bastu i bostaden	521	34	74	135	134	88	37	16	3	1912	1038	3.7	79.2	21.6
<b>Ei vakinaisessa asuinkäytössä</b>														
Inte i permanent bostadsbruk	9252	1587	1993	2518	1642	1022	399	114	77	27659	-	3.0	61.0	20.3
Viesäri - Avlopp	8016	1443	1473	2130	1434	994	396	112	34	24704	-	3.1	63.2	20.4
Vesijohto - Vattenledning	7778	1409	1395	2048	1404	989	392	113	28	24108	-	3.1	63.6	20.6
WC	7615	1345	1323	1977	1378	977	389	111	15	23489	-	3.1	64.0	20.4
Keskus- tai sähkölämmitys - Central- eller elvärme	7464	1414	1355	1906	1326	942	384	111	25	22996	-	3.1	63.0	20.4
Läminvesi - Varmvatten	7053	1303	1184	1830	1295	939	382	111	9	22154	-	3.1	64.6	20.5
Peseymistilat - Tvättutrymmen	6662	1192	1089	1724	1232	924	382	106	14	21168	-	3.2	65.7	20.6
Huoneistokohtainen sauna - Bastu i bostaden	2890	179	404	609	598	671	333	90	6	11227	-	3.9	82.7	21.3



Alue, hallintaperuste, varusteet Område, upplåtelseform, utrustning	Kaikki asunnot Alla bostäder	Asunnon huoneluku - Bostadens rumsantal								Huoneita Rum	Henkilöitä Personer	Asunnon kes- kikoko Bostadens me- delstorlek		m <sup>2</sup> / huo- ne m <sup>2</sup> / rum
		1	2	3	4	5	6	7+	Tunte- maton Ökänt			Huonetta Rum	m <sup>2</sup>	

AHVENANMAAN MAAKUNTA  
LANDSKAPET ÅLAND

Kaikki asunnot - Alla bostäder	11191	576	992	2180	2338	2402	1646	934	123	47369	23821	4.3	89.1	20.8
Viemäri - Avlopp	10984	567	949	2105	2298	2390	1640	927	87	46742	23524	4.3	89.7	20.9
Vesijohto - Vattenledning	10804	562	924	2055	2268	2362	1628	924	81	46181	23272	4.3	89.9	20.9
WC	10438	522	869	1959	2189	2319	1608	913	39	45047	22656	4.3	80.6	20.9
Keskus- tai sähkölämmitys - Central- eller elvärme	10086	560	885	1907	2065	2213	1533	860	72	43045	21814	4.3	90.0	20.9
Läminvesi - Varmvatten	10215	516	867	1921	2142	2257	1569	895	37	44073	22218	4.3	90.6	20.9
Peseytymistilat - Tvättutrymmen	10036	473	815	1843	2107	2275	1592	896	35	43731	22084	4.4	91.7	21.0
Huoneistokohtainen sauna - Bastu i bostaden	4612	28	71	291	750	1563	1240	863	6	24275	12351	5.3	113.9	21.6
Omistaa talon - Äger huset	5950	53	157	554	991	1875	1447	819	63	30225	16140	5.1	108.9	21.2
Viemäri - Avlopp	5802	50	128	486	954	1858	1443	814	39	29779	15895	5.2	110.0	21.3
Vesijohto - Vattenledning	5680	45	113	455	944	1846	1431	812	34	29345	15677	5.2	110.8	21.3
WC	5445	37	91	394	880	1806	1418	802	18	28499	15184	5.3	112.2	21.3
Keskus- tai sähkölämmitys - Central- eller elvärme	5081	38	85	341	773	1711	1346	755	31	25555	14346	5.3	113.1	21.4
Läminvesi - Varmvatten	5309	35	90	381	852	1759	1385	790	17	27820	14840	5.3	112.2	21.3
Peseytymistilat - Tvättutrymmen	5257	28	78	349	829	1774	1402	790	17	27777	14837	5.3	113.3	21.4
Huoneistokohtainen sauna - Bastu i bostaden	3674	9	23	135	455	1339	1113	593	6	20116	10852	5.5	118.9	21.7
Omistaa asunnon osakkeet - Äger bostadens aktier	1084	52	115	297	375	183	32	14	6	3932	2045	3.6	72.5	19.9
Viemäri - Avlopp	1082	52	115	297	374	182	32	14	6	3923	2041	3.6	72.5	19.9
Vesijohto - Vattenledning	1078	52	114	297	372	181	32	14	6	3908	2035	3.6	72.5	19.9
WC	1079	52	114	297	374	182	31	14	5	3915	2037	3.6	72.5	19.9
Keskus- tai sähkölämmitys - Central- eller elvärme	1074	52	114	295	372	181	31	13	6	3888	2027	3.6	72.4	19.9
Läminvesi - Varmvatten	1065	52	113	291	371	180	30	13	5	3880	1994	3.5	72.4	19.9
Peseytymistilat - Tvättutrymmen	1054	45	110	290	368	182	31	13	5	3848	1999	3.7	73.0	19.9
Huoneistokohtainen sauna - Bastu i bostaden	302	2	16	42	122	89	23	8	-	1287	697	4.3	90.6	21.3
Virka- tai työsuhteasunto - Tjänstebostad	241	41	35	71	55	25	4	8	1	758	478	3.2	64.1	20.2
Viemäri - Avlopp	241	41	35	71	55	25	4	8	1	758	478	3.2	64.1	20.2
Vesijohto - Vattenledning	241	41	35	71	55	25	4	8	1	758	478	3.2	64.1	20.2
WC	233	38	34	69	54	25	4	8	-	743	463	3.2	64.9	20.3
Keskus- tai sähkölämmitys - Central- eller elvärme	237	41	34	71	53	25	4	7	1	740	469	3.1	63.9	20.3
Läminvesi - Varmvatten	231	38	35	68	54	25	3	7	-	728	455	3.2	64.4	20.4
Peseytymistilat - Tvättutrymmen	234	39	34	69	54	25	4	8	-	744	466	3.2	64.7	20.3
Huoneistokohtainen sauna - Bastu i bostaden	36	3	-	4	6	13	4	6	-	172	128	4.8	101.4	21.2
Siitä - Därav														
Arava-virka- tai työsuhteas- Arava-tjänstebostad	-	-	-	-	-	-	-	-	-	-	-	-	-	-
Viemäri - Avlopp	-	-	-	-	-	-	-	-	-	-	-	-	-	-
Vesijohto - Vattenledning	-	-	-	-	-	-	-	-	-	-	-	-	-	-
WC	-	-	-	-	-	-	-	-	-	-	-	-	-	-
Keskus- tai sähkölämmitys - Central- eller elvärme	-	-	-	-	-	-	-	-	-	-	-	-	-	-
Läminvesi - Varmvatten	-	-	-	-	-	-	-	-	-	-	-	-	-	-
Peseytymistilat - Tvättutrymmen	-	-	-	-	-	-	-	-	-	-	-	-	-	-
Huoneistokohtainen sauna - Bastu i bostaden	-	-	-	-	-	-	-	-	-	-	-	-	-	-
Vuokra-asunto - Hyresbostad	2493	262	502	908	622	135	33	13	18	7455	4621	3.0	59.5	19.8
Viemäri - Avlopp	2482	258	500	908	621	134	33	13	15	7438	4607	3.0	59.5	19.8
Vesijohto - Vattenledning	2478	258	500	907	620	133	33	12	15	7419	4598	3.0	59.5	19.8
WC	2440	248	494	899	616	133	31	12	7	7345	4548	3.0	59.5	19.8
Keskus- tai sähkölämmitys - Central- eller elvärme	2449	255	498	897	610	129	33	12	14	7323	4535	3.0	59.4	19.7
Läminvesi - Varmvatten	2412	246	489	886	611	132	30	12	6	7253	4494	3.0	59.6	19.8
Peseytymistilat - Tvättutrymmen	2335	234	458	849	608	128	32	11	5	7071	4375	3.0	59.9	19.7
Huoneistokohtainen sauna - Bastu i bostaden	233	7	23	69	80	35	12	7	-	882	541	3.8	76.1	20.1



Alue, hallintaperuste, varusteet Område, upplåtelseform, utrustning	Kaikki asunnot Alla bostäder	Asunnon huoneluku - Bostadens rumantal								Huoneita Rum	Henkilöitä Personer	Asunnon kes- kikoko Bostadens me- delstorlek		m <sup>2</sup> / huo- ne m <sup>2</sup> / rum
		1	2	3	4	5	6	7+	Tunte- maton Ökänt			Huoneita Rum	m <sup>2</sup>	

 AHVENANMAAN MAAKUNTA  
 LANDSKAPET ÅLAND

## Siitä - Därav

Arava-vuokra-asunto - Arava-hyresbostad	-	-	-	-	-	-	-	-	-	-	-	-	-	-	-
Viemäri - Avlopp	-	-	-	-	-	-	-	-	-	-	-	-	-	-	-
Vesijohto - Vattenledning	-	-	-	-	-	-	-	-	-	-	-	-	-	-	-
WC	-	-	-	-	-	-	-	-	-	-	-	-	-	-	-
Keskus- tai sähkölämmitys - Central- eller elvärme	-	-	-	-	-	-	-	-	-	-	-	-	-	-	-
Läminvesi - Varmvatten	-	-	-	-	-	-	-	-	-	-	-	-	-	-	-
Peseytymistilat - Tvättutrymmen	-	-	-	-	-	-	-	-	-	-	-	-	-	-	-
Huoneistokohtainen sauna - Bastu i bostaden	-	-	-	-	-	-	-	-	-	-	-	-	-	-	-

## Muu hallintaperuste -

Annan upplåtelseform	251	6	33	60	66	47	24	16	9	969	378	4.0	82.3	20.7
Viemäri - Avlopp	230	5	27	55	53	46	23	15	6	911	355	4.1	83.9	20.7
Vesijohto - Vattenledning	221	5	24	51	51	46	23	15	6	885	339	4.1	85.3	20.8
WC	190	4	19	42	44	44	22	15	-	803	300	4.2	88.9	21.1
Keskus- tai sähkölämmitys - Central- eller elvärme	196	4	20	46	46	42	21	13	4	796	309	4.1	85.8	20.8
Läminvesi - Varmvatten	196	4	16	47	45	45	22	15	1	821	309	4.2	89.1	21.1
Peseytymistilat - Tvättutrymmen	176	4	10	42	43	41	21	14	-	753	285	4.3	91.6	21.3
Huoneistokohtainen sauna - Bastu i bostaden	63	1	2	7	14	22	9	8	-	304	101	4.8	105.7	21.9

## Ei vakinaisessa asuinkäytössä

Inte i permanent bostadsbruk	1060	157	134	267	223	117	98	60	4	3743	-	3.5	73.7	20.8
Viemäri - Avlopp	1033	155	128	267	215	116	98	59	4	3655	-	3.6	74.1	20.9
Vesijohto - Vattenledning	1014	155	122	253	210	112	98	59	4	3591	-	3.6	74.3	20.9
WC	973	138	122	238	206	112	95	58	4	3488	-	3.6	75.4	21.0
Keskus- tai sähkölämmitys - Central- eller elvärme	968	154	120	239	195	108	93	55	4	3402	-	3.5	74.1	21.0
Läminvesi - Varmvatten	925	136	109	228	193	108	93	55	3	3322	-	3.6	76.3	21.2
Peseytymistilat - Tvättutrymmen	895	119	101	222	190	108	96	56	3	3285	-	3.7	77.9	21.2
Huoneistokohtainen sauna - Bastu i bostaden	282	5	7	27	66	63	74	40	-	1419	-	5.0	110.5	21.9





## Taulu 8.

---

**Asuntojen lukumäärä ja keskipinta-ala hallintaperusteen, varustetason ja rakentamis- tai perusparantamisvuoden mukaan 31.12.1991**

### Huomautuksia:

Taulu on kaksikaistainen

### Käsitteet:

Asunnon pinta-ala, hallintaperuste, varustetaso, rakentamisvuosi

### Julkaistu aluejako:

Koko maa

Lisäksi arkistoversiona saatavissa:

Lähinnä vastaava kunnittainen taulu on K77 (aluejako: koko maa, läänit seutukaava-alueet kuntamuodon mukaan, pääkaupunkiseutu, kunnat).

### Alkaisemmat julkaisut

1990 SVT, Väestölaskenta 1990 osa 6, taulu 5  
1989 SVT, Asuminen 1991:10, taulu 9  
1988 SVT, Asuminen 1990:3, taulu 9  
1987 SVT, Asuminen 1989:10, taulu 9  
1985 SVT, VI C:107, osa IV, taulu 13  
1980 SVT, VI C:106, osa IX, taulu 6 (726)  
1975 SVT, VI C:105, osa II, taulu 3 (704)  
1970 SVT, VI C:104, osa V, taulu 4 (133)  
1960 SVT, VI C:103, osa I, taulu 1 (35)

## Tabell 8.

---

**Antal bostäder och genomsnittlig area efter upplåtelseform, utrustningsstandard och byggnads- eller ombyggnadsår 31.12.1991**

### Anmärkningar:

Tabellen är tvåspaltig

### Begrepp:

Bostadens area, upplåtelseform, byggnadsår, bostadens utrustningsstandard

### Områdesindelning i publikationen:

Hela landet

Dessutom tillgänglig som arkivversion:

Motsvarande kommuntabell är K77 (områdesindelning: hela landet, länen, regionplaneområdena enligt kommunform, huvudstadsregionen, kommunerna).

### Tidigare publikationer:

1990 FOS, Folkräkningen 1990 del 6, tabell 5  
1989 FOS, Boende 1991:10, tabell 9  
1988 FOS, Boende 1990:3, tabell 9  
1987 FOS, Boende 1989:10, tabell 9  
1985 FOS, VI C:107, del IV, tabell 13  
1980 FOS, VI C:106, del IX, tabell 6 (726)  
1975 FOS, VI C:105, del II, tabell 3 (704)  
1970 FOS, VI C:104, del V, tabell 4 (133)  
1960 FOS, VI C:103, del I, tabell 1 (35)



**TAULU 8 Asuntojen lukumäärä ja keskipinta-ala hallintaperusteiden, varustetason ja rakentamisvuoden mukaan 31.12.1991**

**TABELL Bostädernas antal och medelarea efter upplåtelseform, utrustningsstandard och byggnadsår**

**TABLE Number and average floor area of dwellings by tenure status, standard of equipment and year of completion**

Alue, hallintaperuste, käyttöalotilanne Område, upplåtelseform, användningssyfte	Kaikki asunnot Alla bostäder		Rakentamisvuosi - Byggnadsår											
	Kpl - St	m <sup>2</sup> /asunto m <sup>2</sup> /bostad	-1920			1921-1929			1930-1939			1940-1949		
			Kpl - St	%	m <sup>2</sup> / as. m <sup>2</sup> / bost.	Kpl - St	%	m <sup>2</sup> / as. m <sup>2</sup> / bost.	Kpl - St	%	m <sup>2</sup> / as. m <sup>2</sup> / bost.	Kpl - St	%	m <sup>2</sup> / as. m <sup>2</sup> / bost.

**KOKO MAA - HELA LANDET**

Kaikki asunnot - Alla bostäder	2249572	74.8	98464	100.0	79.7	53648	100.0	68.5	77438	100.0	65.7	113616	100.0	70.8
Hyvin varustettu - Väl utrustad	1867301	77.1	36148	36.7	102.7	28595	49.6	77.6	38238	46.8	74.5	46357	40.8	85.0
Puutteellisesti varust. - Bristfälligt utrustad	155563	68.5	19700	20.0	79.8	10298	19.2	64.7	14824	19.1	64.8	28209	23.1	67.8
Erittäin puutt. varust. - Ytterst bristf. utrustad	226808	59.8	42516	43.3	59.8	16755	31.2	56.1	26376	34.1	54.0	41060	36.1	56.7
Omistusasunto - Äger bostad	1487250	84.7	66446	67.5	89.4	34168	63.7	77.4	47639	61.5	74.7	78741	69.3	78.2
Hyvin varustettu - Väl utrustad	1239532	87.4	25528	25.9	113.5	17411	32.5	87.1	22491	29.0	85.5	35296	31.1	91.5
Puutteellisesti varust. - Bristfälligt utrustad	102707	78.2	13896	14.1	89.2	6654	12.4	75.2	9889	12.8	73.5	18352	16.2	75.2
Erittäin puutt. varust. - Ytterst bristf. utrustad	145021	66.1	27022	27.4	86.6	10093	18.8	62.0	15259	19.7	59.2	25093	22.1	61.8
Omistaa talon - Äger huset	776416	100.4	55660	56.5	92.6	21547	40.2	85.9	35241	45.5	81.6	68867	60.6	81.3
Hyvin varustettu - Väl utrustad	652647	111.2	18271	18.6	125.7	7533	14.0	112.0	12599	16.3	106.9	28712	25.3	98.6
Puutteellisesti varust. - Bristfälligt utrustad	88743	83.0	12355	12.5	93.1	4976	9.3	86.2	8283	10.7	80.1	16228	14.3	78.8
Erittäin puutt. varust. - Ytterst bristf. utrustad	135025	66.8	25034	25.4	67.9	9039	16.8	63.7	14359	18.5	60.0	23929	21.1	62.2
Omistaa asunnon osakkeet Äger bostadens aktier	710844	67.6	10786	11.0	73.2	12621	23.5	62.9	12398	15.0	55.1	9874	8.7	56.6
Hyvin varustettu - Väl utrustad	686885	68.2	7257	7.4	82.6	9878	18.4	68.0	9892	12.8	58.3	6584	5.8	60.2
Puutteellisesti varust. - Bristfälligt utrustad	13954	48.2	1541	1.6	57.9	1689	3.1	42.8	1606	2.1	39.9	2126	1.9	47.4
Erittäin puutt. varust. - Ytterst bristf. utrustad	9995	65.4	1988	2.0	49.8	1054	2.0	47.3	900	1.2	46.4	1164	1.0	52.5
Vuokra-asunnot yhteensä Hyresbostäder inalles	554025	53.9	15152	15.4	58.0	10151	18.9	50.4	14640	18.9	49.5	14906	13.1	51.2
Hyvin varustettu - Väl utrustad	498162	54.8	6378	6.5	71.2	5767	10.7	55.7	8924	11.5	53.7	6461	5.7	59.0
Puutteellisesti varust. - Bristfälligt utrustad	29732	45.2	3019	3.1	52.6	1984	3.7	41.9	2598	3.4	42.0	4028	3.5	45.6
Erittäin puutt. varust. - Ytterst bristf. utrustad	26131	46.2	5765	5.8	45.8	2400	4.5	44.7	3118	4.0	43.6	4417	3.9	44.8
Virka- tai työsuhteasunto- Tjänstebostad	63227	61.1	3403	3.5	69.7	1889	3.5	58.9	2586	3.3	60.6	3334	2.9	60.0
Hyvin varustettu - Väl utrustad	54542	62.4	1954	2.0	79.9	1264	2.4	62.8	1955	2.5	63.5	1857	1.6	68.0
Puutteellisesti varust. - Bristfälligt utrustad	5475	52.6	723	0.7	58.4	350	0.7	50.0	383	0.5	49.8	925	0.8	49.3
Erittäin puutt. varust. - Ytterst bristf. utrustad	3210	53.7	726	0.7	52.9	265	0.5	52.4	248	0.3	53.9	552	0.5	51.1
Siitä - Därav Arava-virka- tai työsuhteasunto - Arava-tjänstebostad	5583	54.4	52	0.1	57.4	43	0.1	62.2	14	-	76.4	57	0.1	54.2
Hyvin varustettu - Väl utrustad	5469	55.1	43	-	65.0	39	0.1	64.1	12	-	81.6	50	-	56.4
Puutteellisesti varust. - Bristfälligt utrustad	152	35.7	3	-	47.7	2	-	38.0	2	-	45.0	2	-	51.0
Erittäin puutt. varust. - Ytterst bristf. utrustad	62	38.3	6	-	7.8	2	-	50.0	-	-	-	5	-	33.2



Alue, hallintaperuste, käyttösuojatilanne Område, upplåtelseform, användningssyfte	Rakentamisvuosi - Byggnadsår														
	1950-1959			1960-1969			1970-1979			1980-1989			1990-		
	Kpl - St	%	m <sup>2</sup> / as. m <sup>2</sup> / bost.	Kpl - St	%	m <sup>2</sup> / as. m <sup>2</sup> / bost.	Kpl - St	%	m <sup>2</sup> / as. m <sup>2</sup> / bost.	Kpl - St	%	m <sup>2</sup> / as. m <sup>2</sup> / bost.	Kpl - St	%	m <sup>2</sup> / as. m <sup>2</sup> / bost.

## KOKO MAA - HELA LANDET

Kaikki asunnot -															
Alla bostäder	263715	100.0	71.5	341842	100.0	69.2	545372	100.0	75.8	600614	100.0	79.5	143679	100.0	78.1
Hyvin varustettu -															
Väl utrustad	161749	61.3	75.9	305263	89.3	69.9	530203	97.2	75.8	582987	97.1	80.0	139009	96.7	78.8
Puutteellisesti varust. -															
Bristfälligt utrustad	46882	17.8	67.9	16551	4.8	65.2	5912	1.1	80.9	10802	1.8	60.1	2710	1.9	53.3
Erittäin puutt. varust. -															
Ytterst bristf. utrustad	55084	20.9	61.6	20028	5.9	62.7	9257	1.7	70.4	5845	1.1	68.2	1950	1.4	65.0
Omisusasunto - Åger bostad	187805	71.2	78.5	225227	65.9	77.5	338828	62.1	88.1	425419	70.8	89.3	75895	52.8	92.4
Hyvin varustettu -															
Väl utrustad	118114	44.8	82.8	201634	59.0	78.1	328129	60.2	88.3	415734	69.2	89.6	73547	51.2	93.0
Puutteellisesti varust. -															
Bristfälligt utrustad	31523	12.0	76.8	10119	3.0	77.6	4319	0.8	89.6	5792	1.0	74.2	1282	0.9	66.9
Erittäin puutt. varust. -															
Ytterst bristf. utrustad	38168	14.5	66.3	13474	3.9	68.9	5380	1.2	79.9	3893	0.6	83.7	1085	0.8	78.6
Omistaa talon -															
Åger huset	135280	51.3	85.3	101749	29.8	95.8	136864	25.1	115.4	182026	30.3	113.8	34075	23.7	118.5
Hyvin varustettu -															
Väl utrustad	69975	25.5	99.2	80479	23.5	101.4	126627	23.2	117.9	174793	29.1	114.8	32544	22.7	120.0
Puutteellisesti varust. -															
Bristfälligt utrustad	28329	10.7	80.2	8929	2.6	80.6	4122	0.8	89.7	4182	0.7	86.0	709	0.5	85.2
Erittäin puutt. varust. -															
Ytterst bristf. utrustad	36886	14.0	66.6	12341	3.6	69.7	6115	1.1	79.2	3051	0.5	89.8	822	0.6	85.4
Omistaa asunnon osakkeet															
Åger bostadens aktier	52515	19.9	58.3	123478	35.1	62.5	201964	37.0	69.7	243393	40.5	71.0	41820	29.1	71.1
Hyvin varustettu -															
Väl utrustad	48139	18.3	59.0	121155	35.4	62.6	201502	35.9	69.6	240941	40.1	71.2	41003	28.5	71.5
Puutteellisesti varust. -															
Bristfälligt utrustad	3194	1.2	46.9	1190	0.3	55.0	197	-	85.4	1610	0.3	44.6	553	0.4	44.4
Erittäin puutt. varust. -															
Ytterst bristf. utrustad	1182	0.4	59.7	1133	0.3	59.7	265	-	98.0	842	0.1	61.1	264	0.2	50.4
Vuokra-asunnot yhteensä															
Hysesbostäder inalles	42354	16.1	52.0	85757	25.1	53.3	181595	33.3	55.0	142424	23.7	53.6	45195	31.5	55.2
Hyvin varustettu -															
Väl utrustad	29311	11.1	54.6	79405	23.2	53.9	179956	33.0	55.0	137666	22.9	53.9	43906	30.6	55.5
Puutteellisesti varust. -															
Bristfälligt utrustad	8952	3.4	45.9	4120	1.2	41.6	674	0.1	53.6	3139	0.5	43.0	789	0.5	40.2
Erittäin puutt. varust. -															
Ytterst bristf. utrustad	4081	1.5	47.0	2232	0.7	49.6	966	0.2	51.5	1619	0.3	46.2	501	0.3	46.4
Virka- tai työsuhteasunto-															
Tjänstebostad	8452	3.2	58.7	13907	4.1	59.2	14377	2.6	62.4	11599	1.9	61.7	3380	2.4	60.3
Hyvin varustettu -															
Väl utrustad	6337	2.4	61.0	12981	3.8	59.5	14110	2.6	62.4	10812	1.8	62.5	3215	2.2	60.8
Puutteellisesti varust. -															
Bristfälligt utrustad	1665	0.6	51.5	569	0.2	52.8	141	-	59.9	525	0.1	52.2	105	0.1	52.0
Erittäin puutt. varust. -															
Ytterst bristf. utrustad	450	0.2	52.2	357	0.1	57.4	126	-	64.5	262	-	51.0	50	-	43.8
Siitä - Därav															
Arava-virka- tai työsuhte-															
asunto -															
Arava-tjänstebostad	642	0.2	49.7	661	0.2	52.9	2905	0.5	55.1	1068	0.2	53.5	239	0.2	52.6
Hyvin varustettu -															
Väl utrustad	512	0.2	52.4	643	0.2	53.1	2904	0.5	55.1	1030	0.2	54.3	236	0.2	52.7
Puutteellisesti varust. -															
Bristfälligt utrustad	108	-	37.7	10	-	33.3	-	-	-	23	-	30.5	2	-	32.5
Erittäin puutt. varust. -															
Ytterst bristf. utrustad	22	-	42.3	8	-	55.5	1	-	59.0	15	-	34.1	1	-	61.0



Alue, hallintaperuste, käyttösuojatilanne Område, upplåtelseform, användningsavfte	Kaikki asunnot Alla bostäder		Rakentamivuosi - Byggnadsår											
			-1920			1921-1929			1930-1939			1940-1949		
	Kpl - St	m <sup>2</sup> /asunto m <sup>2</sup> /bostad	m <sup>2</sup> / as. m <sup>2</sup> / bost.	Kpl - St	%	m <sup>2</sup> / as. m <sup>2</sup> / bost.	Kpl - St	%	m <sup>2</sup> / as. m <sup>2</sup> / bost.	Kpl - St	%	m <sup>2</sup> / as. m <sup>2</sup> / bost.	Kpl - St	%
<b>KOKO MAA - HELA LANDET</b>														
<b>Vuokra-asunto -</b>														
Hyresbostad	490798	53.0	11749	11.9	54.6	8252	15.4	48.5	12054	15.6	47.1	11572	10.2	48.7
Hyvin varustettu -														
Väl utrustad	443620	53.9	4424	4.5	57.4	4503	8.4	53.7	6989	9.0	51.0	4604	4.1	55.4
Puutteellisesti varust. -														
Bristfälligt utrustad	24257	43.5	2296	2.3	50.7	1624	3.0	40.1	2215	2.9	40.6	3103	2.7	44.4
Erittäin puutt. varust. -														
Ytterst bristf. utrustad	22921	45.1	5029	5.1	44.8	2135	4.0	43.7	2870	3.7	42.7	3855	3.4	43.9
<b>Siitä - Därav</b>														
Arava-vuokra-asunto -														
Arava-hyresbostad	272945	54.3	544	0.6	52.0	455	0.8	54.9	157	0.2	45.8	1132	1.0	45.6
Hyvin varustettu -														
Väl utrustad	267830	54.5	357	0.4	54.5	376	0.7	55.2	115	0.1	47.5	822	0.7	45.2
Puutteellisesti varust. -														
Bristfälligt utrustad	3332	38.2	90	0.1	45.8	54	0.1	45.7	31	-	40.4	116	0.1	42.1
Erittäin puutt. varust. -														
Ytterst bristf. utrustad	1783	48.6	97	0.1	48.4	25	-	55.2	11	-	43.3	194	0.2	49.4
<b>Muu hallintaperuste -</b>														
Annan upplåtelseform	34650	54.3	4318	4.4	72.2	1630	3.0	63.6	2489	3.2	59.0	3544	3.2	60.9
Hyvin varustettu -														
Väl utrustad	18772	71.3	1191	1.2	98.6	597	1.1	75.3	781	1.0	71.1	979	0.9	76.8
Puutteellisesti varust. -														
Bristfälligt utrustad	5951	61.1	944	1.0	72.0	355	0.7	61.7	518	0.7	60.8	848	0.7	60.8
Erittäin puutt. varust. -														
Ytterst bristf. utrustad	9927	52.9	2183	2.2	57.5	657	1.2	53.9	1190	1.5	50.1	1817	1.6	52.3
<b>Vakinaisesti asutut</b>														
asunnot -														
Permanent bebodda														
bostäder	2056789	76.4	86076	87.4	83.1	46021	85.8	71.0	54874	83.8	68.4	97367	85.7	73.5
Hyvin varustettu -														
Väl utrustad	1736823	78.3	33077	33.6	104.9	23779	44.3	79.1	32219	41.6	76.4	42703	37.6	85.3
Puutteellisesti varust. -														
Bristfälligt utrustad	138206	70.5	17871	18.1	82.1	9029	16.8	67.3	13015	16.8	66.8	23245	20.5	69.5
Erittäin puutt. varust. -														
Ytterst bristf. utrustad	181760	62.6	35128	35.7	62.7	13213	24.6	58.5	19640	25.4	56.2	31419	27.7	58.9
<b>Tilapäisesti asutut</b>														
asunnot -														
Tillfälligt bebodda														
bostäder	25468	45.7	574	0.6	48.1	552	1.2	40.8	819	1.1	38.7	512	0.5	41.8
Hyvin varustettu -														
Väl utrustad	22721	46.7	275	0.3	56.4	394	0.7	47.4	563	0.7	38.8	313	0.3	45.9
Puutteellisesti varust. -														
Bristfälligt utrustad	1520	34.8	114	0.1	38.7	139	0.3	30.4	153	0.2	32.1	185	0.2	36.7
Erittäin puutt. varust. -														
Ytterst bristf. utrustad	1227	39.4	184	0.2	40.8	129	0.2	30.4	103	0.1	50.4	114	0.1	38.7
<b>Ei asuinkäytössä</b>														
Inte i bostadsbruk	167415	59.6	11814	12.0	55.7	6955	13.0	54.6	11745	15.2	52.8	15537	13.8	55.5
Hyvin varustettu -														
Väl utrustad	107757	64.7	2795	2.8	81.4	2422	4.5	87.6	3456	4.5	62.6	3341	2.9	71.6
Puutteellisesti varust. -														
Bristfälligt utrustad	15837	53.7	1715	1.7	58.4	1130	2.1	48.0	1655	2.1	52.7	2779	2.4	55.4
Erittäin puutt. varust. -														
Ytterst bristf. utrustad	43821	49.2	7304	7.4	45.8	3413	6.4	47.5	6533	8.6	47.7	9517	8.4	49.8



Alue, hallintaperuste, käytösäolotilanne Område, upplätselreform, användningssyfte	Rakentamisvuosi - Byggnadsår														
	1950-1959			1960-1969			1970-1979			1980-1989			1990-		
	Kpl - St	%	m <sup>2</sup> / as. m <sup>2</sup> / bost.	Kpl - St	%	m <sup>2</sup> / as. m <sup>2</sup> / bost.	Kpl - St	%	m <sup>2</sup> / as. m <sup>2</sup> / bost.	Kpl - St	%	m <sup>2</sup> / as. m <sup>2</sup> / bost.	Kpl - St	%	m <sup>2</sup> / as. m <sup>2</sup> / bost.

## KOKO MAA - HELA LANDET

<b>Vuokra-asunto -</b>															
Hyresbostad	33902	12.9	50.4	71850	21.0	52.1	167218	30.7	54.3	130825	21.8	52.9	41816	29.1	54.7
Hyvin varustettu -															
Väl utrustad	22974	8.7	52.8	66424	19.4	52.9	165845	30.4	54.3	126854	21.1	53.2	40691	28.3	55.1
Puutteellisesti varust. -															
Bristfälligt utrustad	7297	2.8	44.7	3551	1.0	39.7	533	0.1	51.9	2614	0.4	41.1	684	0.5	38.4
Erittäin puutt. varust. -															
Ytterst bristf. utrustad	3631	1.4	46.4	1875	0.5	48.0	840	0.2	49.6	1357	0.2	45.3	441	0.3	46.7
<b>Siitä - Därav</b>															
Arava-vuokra-asunto -															
Arava-hyresbostad	11038	4.2	49.8	29039	8.5	57.2	126059	23.1	54.9	88275	14.7	53.0	15894	11.1	54.8
Hyvin varustettu -															
Väl utrustad	9293	3.5	52.1	28197	8.2	57.6	125642	23.0	55.0	87260	14.5	53.1	15742	11.0	54.8
Puutteellisesti varust. -															
Bristfälligt utrustad	1546	0.6	37.0	564	0.2	35.1	43	-	41.1	703	0.1	39.4	85	0.1	37.7
Erittäin puutt. varust. -															
Ytterst bristf. utrustad	199	0.1	39.5	278	0.1	53.9	374	0.1	48.3	312	0.1	46.1	66	-	66.0
<b>Muu hallintaperuste -</b>															
Annan upplätselreform	6428	2.4	62.2	4740	1.4	62.5	4276	0.8	66.2	5510	0.9	64.7	1273	0.9	69.6
Hyvin varustettu -															
Väl utrustad	2510	1.0	72.6	3183	0.9	67.2	3388	0.6	70.2	4951	0.8	65.6	1161	0.8	71.3
Puutteellisesti varust. -															
Bristfälligt utrustad	1625	0.6	59.2	881	0.2	58.3	464	0.1	54.0	376	0.1	55.9	74	0.1	48.4
Erittäin puutt. varust. -															
Ytterst bristf. utrustad	2292	0.9	52.8	876	0.3	48.3	444	0.1	47.7	183	-	57.5	38	-	57.2
<b>Vakinaisesti asutut</b>															
<b>asunnot -</b>															
<b>Permanent bebodda</b>															
<b>bostäder</b>	236025	89.5	73.4	314473	92.0	70.8	514075	94.3	77.0	564562	94.0	80.7	123635	86.1	78.7
Hyvin varustettu -															
Väl utrustad	149532	56.7	77.2	282986	82.8	71.3	500963	91.9	76.9	549561	91.5	81.1	119875	83.4	79.2
Puutteellisesti varust. -															
Bristfälligt utrustad	41897	15.9	69.8	14862	4.3	66.9	5457	1.0	82.1	9338	1.6	62.9	2132	1.5	56.2
Erittäin puutt. varust. -															
Ytterst bristf. utrustad	44597	16.9	64.0	16625	4.9	66.4	7655	1.4	75.4	6863	0.9	73.2	1629	1.1	68.8
<b>Tilapäisesti asutut</b>															
<b>asunnot -</b>															
<b>Tillfälligt bebodda</b>															
<b>bostäder</b>	2450	0.9	40.4	4455	1.3	39.7	5919	1.1	48.1	8003	1.3	49.8	1880	1.3	47.9
Hyvin varustettu -															
Väl utrustad	1835	0.7	41.6	4117	1.2	40.0	5722	1.0	48.1	7701	1.3	50.4	1765	1.2	48.6
Puutteellisesti varust. -															
Bristfälligt utrustad	461	0.2	35.9	184	0.1	32.7	25	-	47.6	189	-	33.3	82	0.1	34.3
Erittäin puutt. varust. -															
Ytterst bristf. utrustad	154	0.1	39.1	154	-	39.6	172	-	49.9	133	-	31.0	32	-	40.7
<b>Ei asuinkäytössä</b>															
<b>Inte i bostadsbruk</b>	25239	9.6	56.6	22914	6.7	53.4	25378	4.7	57.8	28049	4.7	53.7	18163	12.6	77.7
Hyvin varustettu -															
Väl utrustad	10382	3.9	62.5	18160	5.3	54.2	23518	4.3	58.3	25705	4.3	65.4	17368	12.1	79.2
Puutteellisesti varust. -															
Bristfälligt utrustad	4524	1.7	53.7	1505	0.4	51.6	430	0.1	57.5	1295	0.2	44.4	495	0.3	44.2
Erittäin puutt. varust. -															
Ytterst bristf. utrustad	10333	3.9	51.8	3249	1.0	50.0	1430	0.3	47.2	1049	0.2	45.9	299	0.2	48.2





## Taulu 9

---

**Asunnot pinta-alan ja talotyypin mukaan  
31.12.1991**

**Käsitteet:**

Asunnon pinta-ala, talotyyppi

**Julkaisu aluejako:**

Koko maa, läänit, seutukaava-alueet ja pääkaupunkiseutu

**Alkaisemmat julkaisut**

1990 SVT, Västölaskenta 1990 osa 6, taulu 6

1989 SVT, Asuminen 1991:10, taulu 10  
1988 SVT, Asuminen 1990:3, taulu 10  
1987 SVT, Asuminen 1989:10, taulu 10  
1985 SVT, VI C:107, osa IV, taulu 14  
1980 SVT, VI C:106, osa IX, taulu 3 (723)  
1975 SVT, VI C:105, osa II, taulu 5 (706)  
1970 SVT, VI C:104, osa V, taulu 6 (135)  
1960 SVT, VI C:103, osa I, taulu 1 (35)

## Tabell 9.

---

**Bostäder efter area och hustyp 31.12.1991**

**Begrepp:**

Bostadens area, hustyp

**Områdesindelning i publikationen:**

Hela landet, länen, regionplaneområden och huvudstadsregionen

**Tidigare publikationer:**

1990 FOS, Folkräkningen 1990 del 6, tabell 6  
1989 FOS, Boende 1991:10, tabell 10  
1988 FOS, Boende 1990:3, tabell 10  
1987 FOS, Boende 1989:10, tabell 10  
1985 FOS, VI C:107, del IV, tabell 14  
1980 FOS, VI C:106, del IX, tabell 3 (723)  
1975 FOS, VI C:105, del II, tabell 5 (706)  
1970 FOS, VI C:104, del V, tabell 6 (135)  
1960 FOS, VI C:103, del I, tabell 1 (35)



TAULU 9 Asunnot pinta-alan ja talotyypin mukaan 31.12.1991

TABELL Bostäder efter area och hustyp

TABLE Dwellings by floor area and type of building

Alue, pinta-ala Område, area	Kaikki rakennukset - Alla byggnader							Vakinaisesti asutut asunnot Stadigvarande bebodda bostäder	Tilapäisesti asutut asunnot Tillfälligt bebodda bostäder	Ei asuin- käytössä Inte i bostads- bruk
	Yhteensä Inalles	Asuinrakennukset - Bostadsbyggnader					Muut rakennukset ja tuntemattomat övrige byggnader och okända			
		Yhteensä Inalles	Erilliset pientalot Fristående småhus	Kytketyt pientalot Sammans- byggda småhus	Asuinke- rostalot Flervä- ningsbo- stadshus	Muut Asuinrak- övrige byggnader				

KOKO MAA - HELA LANDET

Kaikki asunnot - Alla bostäder	2249872	2177250	842480	270939	963433	398	72422	2056789	25468	167416
Asunnot pinta-alan (m <sup>2</sup> ) mukaan - Bostäder efter area (m <sup>2</sup> )										
7-19	14033	11082	6389	603	5088	2	2951	8744	654	4635
20-24	34600	31651	7203	1372	23071	6	2949	25728	1714	7158
25-29	76367	72604	9395	8824	54376	9	3763	62177	3005	11185
30-34	134781	130591	17638	13914	99084	65	4190	114201	3626	16954
35-39	100007	96248	17282	13338	65614	14	3759	86407	2043	11857
40-44	93571	88740	24704	10032	63999	5	4831	79683	2191	11717
45-49	111352	106206	23585	12271	70321	28	6147	97341	2636	11376
50-59	326556	316696	59119	34076	223452	49	9850	296407	3870	25279
60-69	246681	237879	67799	43221	126826	33	7802	225183	2951	17537
70-79	263776	257998	78760	41446	137761	61	5778	248116	1153	14607
80-89	175473	171369	86883	38171	46506	10	4104	166173	663	8637
90-99	147022	144696	94336	21737	28600	22	2327	141046	184	5792
100-139	392106	387168	340010	25854	21267	37	4940	377963	263	13882
140-200	98011	96272	87946	4428	3865	34	1739	93729	104	4178
200+	21011	20426	18766	728	904	27	686	19799	35	1177
Tuntematon - Okänd	15323	7627	3976	924	2710	17	7896	14112	366	846
Pinta-ala yhteensä, 1000 m <sup>2</sup> - Area inalles, 1000 m <sup>2</sup>	167202	163262	90688	18932	53610	32	3940	166126	1148	9928

UUDENMAAN LÄÄNI  
NYLANDS LÄN

Kaikki asunnot - Alla bostäder	591638	577652	147669	66897	373105	191	13986	546919	4410	40309
Asunnot pinta-alan (m <sup>2</sup> ) mukaan - Bostäder efter area (m <sup>2</sup> )										
7-19	4163	3520	772	91	2657	-	643	2891	195	1077
20-24	14869	13825	1039	169	12626	1	1044	12133	448	2288
25-29	26999	26028	1171	638	24213	6	971	23206	588	3206
30-34	38282	37530	2346	1364	33793	28	752	33922	458	3902
35-39	28423	27727	2266	1362	24103	6	696	25425	324	2674
40-44	28340	27439	3294	878	23285	2	901	25129	461	2760
45-49	33650	32761	3009	1068	28665	19	789	30423	388	2739
50-59	92196	90465	8349	4981	77106	30	1730	86710	494	6991
60-69	64928	63532	10171	5863	47676	23	1396	60475	460	3993
70-79	73555	72491	12802	9019	60633	37	1064	68822	220	3513
80-89	45616	44878	14261	10393	20224	-	738	43502	89	2025
90-99	37148	36761	16712	8083	12961	5	367	36737	66	1365
100-139	72469	71698	60317	10467	10911	13	771	69424	67	2988
140-200	21799	21435	17034	1980	2412	9	364	20614	30	1165
200+	5446	5285	4257	406	618	5	161	5018	14	414
Tuntematon - Okänd	3856	2277	860	166	1244	7	1679	3489	128	239
Pinta-ala yhteensä, 1000 m <sup>2</sup> - Area inalles, 1000 m <sup>2</sup>	41240	40608	14779	4748	20968	13	731	38869	193	2388



Alue, pinta-ala Område, area	Kaikki rakennukset - Alla byggnader							Väknai- sesti asutut asunnot Stadigva- rande be- byggda bostäder	Tillpái- sesti asunnot Tíll- fálligt bebodda bostäder	Ei asuin- káy- tösa Inte i bo- stads- bruk
	Yhteensä Inalles	Asuinrakennukset - Bostadsbyggnader					Muut ra- kennukset ja tunte- mattomat Övriga byggnader och okända			
		Yhteensä Inalles	Erilliset pientalot Fristående småhus	Kytketyt pientalot Samman- byggda småhus	Asuinke- rostalot Flervå- ningsbo- stadshus	Muut Asuinrak. Övriga bostads- byggnader				

TURUN-PORIN LÄÄNI  
ÅBO-BJÖRNEBORGS LÄN

Kaikki asunnot - Alla bostäder	337273	324301	155809	41398	127007	87	12972	306515	4336	26422
Asunnot pinta-alan (m <sup>2</sup> ) mukaan - Bostäder efter area (m <sup>2</sup> )										
7-19	2013	1503	788	283	532	-	410	1239	94	680
20-24	4168	3875	1098	725	2052	-	293	2906	258	1004
25-29	10279	9589	1557	1587	6545	-	590	7880	675	1724
30-34	19714	18909	3022	2714	13156	17	805	16186	718	2810
35-39	13946	13385	2982	2224	8174	5	561	11873	334	1739
40-44	12598	11937	4389	1845	5723	-	661	10498	255	1834
45-49	14364	13171	4157	1707	7293	4	1193	12172	475	1717
50-59	46730	45282	10384	4229	30584	5	1448	41876	821	4233
60-69	38180	36913	11517	7238	18152	6	1267	34842	458	2870
70-79	39529	38607	13165	5251	20187	4	922	37008	185	2356
80-89	25834	25189	13541	5762	14149	4	685	25432	95	1307
90-99	22483	22082	14737	3184	11977	12	401	21537	35	910
100-139	60503	59526	53190	3638	2687	11	977	58283	42	2178
140-200	17394	17047	15917	658	461	11	347	16891	19	684
200+	4533	4524	4279	119	119	7	109	4381	1	251
Tuntematon - Okänd	3905	1582	996	234	351	1	2323	3711	69	125
Pinta-ala yhteensä, 1000 m <sup>2</sup> - Area inalles, 1000 m <sup>2</sup>	25828	25157	15115	2788	7245	8	671	24050	188	1589

HÄMEEN LÄÄNI  
TAVASTEHUS LÄN

Kaikki asunnot - Alla bostäder	318136	308257	116910	35338	155983	25	9879	290931	4074	23131
Asunnot pinta-alan (m <sup>2</sup> ) mukaan - Bostäder efter area (m <sup>2</sup> )										
7-19	1698	1377	640	49	688	-	321	1009	90	599
20-24	4311	3970	871	113	2985	1	341	3136	254	921
25-29	10736	10168	1291	956	7911	-	568	8571	534	1831
30-34	21317	20794	2327	1365	17102	-	523	17937	763	2517
35-39	15192	14704	2176	1325	11203	-	488	13080	334	1778
40-44	12535	11874	3103	998	7771	2	651	10525	329	1681
45-49	15312	14649	2947	1231	10470	1	663	13478	295	1538
50-59	52505	50939	7892	3218	40029	-	1566	47743	736	4026
60-69	34142	33074	8494	5760	18819	1	1068	31478	364	2300
70-79	40514	39704	9787	5533	24272	2	910	38490	179	1945
80-89	24020	23498	10708	6307	8481	2	522	22954	49	1017
90-99	19499	19176	11194	3423	4558	1	323	18787	21	691
100-139	48345	47647	40679	4195	2753	9	898	45883	29	1633
140-200	12929	12589	11671	615	398	4	240	12404	20	505
200+	3223	3153	3008	68	76	1	70	3059	5	158
Tuntematon - Okänd	1758	841	312	70	457	2	917	1597	70	91
Pinta-ala yhteensä, 1000 m <sup>2</sup> - Area inalles, 1000 m <sup>2</sup>	23173	22522	11357	2517	8645	3	551	21666	177	1330

KYMEN LÄÄNI  
KYMENE LÄN

Kaikki asunnot - Alla bostäder	151505	147016	73838	16287	55885	6	4489	140015	1591	9899
Asunnot pinta-alan (m <sup>2</sup> ) mukaan - Bostäder efter area (m <sup>2</sup> )										
7-19	755	557	343	22	192	-	198	436	44	275
20-24	2169	1950	851	64	1325	-	219	1586	115	458
25-29	4091	3900	824	443	2533	-	191	3354	118	609
30-34	9356	9127	1555	893	6659	-	229	8085	178	1093
35-39	7048	6839	1384	665	4790	-	209	6222	102	724
40-44	6401	6045	2040	600	3406	-	355	5544	94	763
45-49	7278	6825	1801	723	4301	-	453	6266	239	773
50-59	22797	22045	4924	1841	15280	-	752	20774	349	1674
60-69	15747	15242	5585	2959	8588	-	605	14577	229	941
70-79	17889	17555	8986	2548	7921	-	334	17012	40	837
80-89	12521	12274	7673	2740	1851	-	247	11975	45	500
90-99	10869	10719	8579	1217	923	-	150	10555	9	304
100-139	25782	25497	24574	1164	759	-	285	25100	16	666
140-200	6186	5101	5772	210	118	1	85	5955	6	215
200+	1037	1013	981	12	16	4	24	988	1	48
Tuntematon - Okänd	579	325	146	75	103	1	253	555	5	19
Pinta-ala yhteensä, 1000 m <sup>2</sup> - Area inalles, 1000 m <sup>2</sup>	11256	11015	6856	1123	3035	1	250	10625	76	565



Alue, pinta-ala Område, area	Kaikki rakennukset - Alla byggnader						Väknai- sesti asutut asunnot Stadigva- rande be- bodda bostäder	Tilapäi- sesti asutut asunnot Till- fälligt bebodda bostäder	Ei asuin- käy- tössä Inte i bo- stads- bruk
	Yhteensä Inalles	Asuinrakennukset - Bostadsbyggnader							
		Yhteensä Inalles	Erilliset pientalot Fristående småhus	Kytkeytyt pientalot Samma- byggda småhus	Asuinke- rostalot Flervä- ningsbo- stadshus	Muut ra- kennukset ja tunte- mattomat övriga byggnader och okända			

**MIKKELIN LÄÄNI  
S:T MICHELS LÄN**

Kaikki asunnot - Alla bostäder	92870	89680	45516	13258	30906	2	3190	84316	1206	7349
Asunnot pinta-alan (m <sup>2</sup> ) mukaan - Bostäder efter area (m <sup>2</sup> )										
7-19	697	467	313	22	132	-	230	387	27	283
20-24	948	871	467	24	390	-	77	653	42	253
25-29	3088	2941	676	699	1667	-	147	2446	148	494
30-34	5516	5331	1025	921	3385	-	185	4554	173	789
35-39	4644	4491	1039	951	2501	-	153	3992	79	573
40-44	3802	3598	1436	643	1519	-	204	3202	111	489
45-49	5186	4894	1414	782	2698	-	292	4413	235	538
50-59	13713	13289	3131	2155	8003	-	424	12346	187	1181
60-69	9886	9560	3362	2258	3930	-	326	9064	102	720
70-79	10626	10385	3809	2008	4548	-	251	9951	45	630
80-89	6772	6594	4015	1519	1060	-	178	6408	16	348
90-99	5525	5426	4353	496	578	-	100	5278	11	237
100-139	16468	16265	15232	616	416	1	203	15879	14	575
140-200	4451	4392	4252	112	28	-	59	4283	7	161
200+	965	933	913	16	3	1	32	927	-	38
Tuntematon - Okänd	582	253	189	27	47	-	319	534	8	40
Pinta-ala yhteensä, 1000 m <sup>2</sup> - Area inalles, 1000 m <sup>2</sup>	6936	6764	4272	823	1669	-	172	6458	55	423

**POHJOIS-KARJALAN LÄÄNI  
NORRA KARELENS LÄN**

Kaikki asunnot - Alla bostäder	78085	75272	40837	13574	20760	1	2813	71061	1155	5859
Asunnot pinta-alan (m <sup>2</sup> ) mukaan - Bostäder efter area (m <sup>2</sup> )										
7-19	768	672	458	4	110	-	186	420	70	258
20-24	861	752	520	17	215	-	109	548	52	251
25-29	2200	2058	619	532	907	-	142	1731	91	378
30-34	5207	4951	1025	1017	2918	-	246	4395	149	663
35-39	3989	3859	1135	1311	1412	-	130	3480	68	441
40-44	3329	3149	1459	648	1042	-	180	2838	57	434
45-49	4238	4087	1479	1162	1446	-	151	3753	84	401
50-59	11227	10820	3072	2383	5365	-	407	10223	125	878
60-69	8895	8396	3259	2350	2787	-	300	7839	268	599
70-79	8895	8576	3536	2226	2814	-	220	8271	127	498
80-89	5913	5724	3850	1006	869	-	189	5590	23	300
90-99	4882	4796	3910	499	387	-	86	4697	6	179
100-139	14383	14206	13388	446	372	-	177	13948	21	414
140-200	2649	2609	2549	33	25	1	40	2551	3	95
200+	441	419	393	17	9	-	22	415	1	25
Tuntematon - Okänd	416	188	83	24	81	-	228	362	19	35
Pinta-ala yhteensä, 1000 m <sup>2</sup> - Area inalles, 1000 m <sup>2</sup>	5687	5535	3596	810	1129	-	152	5304	57	326

**KUOPION LÄÄNI  
KUOPIO LÄN**

Kaikki asunnot - Alla bostäder	111513	108028	49397	16580	42025	26	3485	102221	1354	7938
Asunnot pinta-alan (m <sup>2</sup> ) mukaan - Bostäder efter area (m <sup>2</sup> )										
7-19	894	485	294	17	174	1	208	414	34	246
20-24	1358	1230	403	43	784	-	128	688	141	329
25-29	3916	3794	528	638	2626	3	122	3285	108	522
30-34	6729	6518	976	1181	4353	8	211	5815	135	777
35-39	6035	5748	1104	1094	3548	2	288	5225	161	649
40-44	5235	5001	1420	874	2707	-	235	4511	118	607
45-49	5783	5587	1505	1071	3010	-	196	5143	85	555
50-59	17853	17342	3427	3208	10700	7	541	16439	160	1284
60-69	11434	11075	3631	2271	5173	-	359	10496	140	798
70-79	12162	11855	4101	2412	5338	4	307	11450	105	597
80-89	8411	8216	4421	1855	1939	-	195	7871	139	401
90-99	6322	6205	4731	888	785	-	117	6080	5	237
100-139	19693	19459	17765	1002	701	-	234	19025	10	658
140-200	4484	4408	4173	159	76	-	76	4291	3	190
200+	851	820	795	16	8	-	31	802	1	48
Tuntematon - Okänd	521	284	130	50	103	1	237	473	8	40
Pinta-ala yhteensä, 1000 m <sup>2</sup> - Area inalles, 1000 m <sup>2</sup>	8143	7948	4644	1045	2259	1	194	7815	65	453



Alue, pinta-ala Område, area	Kaikki rakennukset - Alla byggnader							Vaknain- sesti asutut asunnot Stadigva- fände be- boda bostäder	Tilapäi- sesti asunnot Till- fälligt beboda bostäder	Ei asuin- käy- tössä Inte i bo- stads- bruk
	Yhteensä Inalles	Asuinrakennukset - Bostadsbyggnader					Muut ra- kennukset ja tunte- mattomat övriga byggnader och okända			
		Yhteensä Inalles	Erilliset pientalot Fristående småhus	Kytkeytyt pientalot Samman- byggda småhus	Asuinker- rostalot Flervå- ningsbo- stadshus	Muut Asuinrak. Övriga bostads- byggnader				

KESKI-SUOMEN LÄÄNI

MELLERSTA FINLANDS LÄN

Kaikki asunnot - Alla bostäder	112490	108021	52608	16015	39390	8	4469	101368	1997	9125
Asunnot pinta-alan (m <sup>2</sup> ) mukaan - Bostäder efter area (m <sup>2</sup> )										
7-19	679	565	424	18	123	-	114	403	10	266
20-24	1652	1526	536	36	954	-	126	1088	125	439
25-29	3777	3502	620	709	2173	-	276	2976	220	582
30-34	6626	6387	1214	864	4309	-	238	5551	197	877
35-39	5698	5277	1121	980	3176	-	421	4648	320	730
40-44	5351	4826	1628	779	2418	1	525	4316	315	720
45-49	5725	5426	1411	966	3049	-	299	4907	157	661
50-59	16389	15884	3497	2544	9843	-	606	14763	217	1409
60-69	12573	12000	4087	2853	5260	-	573	11310	296	967
70-79	11809	11540	4325	2277	4937	1	269	11086	29	694
80-89	8598	8448	4856	1864	1727	1	260	8184	59	456
90-99	6911	6787	5151	918	718	-	124	6593	10	308
100-139	20048	19826	18160	1129	636	1	222	19311	19	718
140-200	4776	4679	4412	187	78	2	97	4556	5	215
200+	978	940	915	14	11	-	38	943	3	32
Tuntematon - Okänd	801	408	251	77	78	2	393	734	15	62
Pinta-ala yhteensä, 1000 m <sup>2</sup> - Area inalles, 1000 m <sup>2</sup>	8289	8048	4893	1042	2107	1	241	7676	90	524

VAASAN LÄÄNI

VASA LÄN

Kaikki asunnot - Alla bostäder	183182	176149	112089	22078	41980	22	7033	166580	1846	14756
Asunnot pinta-alan (m <sup>2</sup> ) mukaan - Bostäder efter area (m <sup>2</sup> )										
7-19	1023	727	412	57	258	-	296	632	36	355
20-24	1573	1289	644	36	609	-	284	1123	70	380
25-29	3942	3590	922	1048	1620	-	352	3118	137	687
30-34	7976	7554	1840	1345	4369	-	422	6409	255	1312
35-39	5967	5650	1760	1380	2530	-	317	4933	115	919
40-44	6467	6104	2701	1100	2303	-	353	5366	110	982
45-49	7484	7113	2618	1451	3040	4	371	6320	233	931
50-59	20297	19296	6491	3425	9376	6	1001	17614	444	2239
60-69	18635	18803	7796	4286	6719	2	832	17691	306	1738
70-79	18788	18186	8681	3210	6294	1	602	17352	56	1380
80-89	14243	13842	9464	2310	2067	1	401	13327	17	899
90-99	13402	13111	10381	1162	1676	2	291	12750	12	640
100-139	48072	47395	45432	1044	918	1	677	46392	23	1657
140-200	11134	10920	10636	136	146	2	214	10677	6	451
200+	1811	1772	1730	19	20	3	39	1736	2	73
Tuntematon - Okänd	1378	797	681	99	116	1	581	1241	24	113
Pinta-ala yhteensä, 1000 m <sup>2</sup> - Area inalles, 1000 m <sup>2</sup>	15151	14741	10970	1376	2393	2	409	14127	88	936

OULUN LÄÄNI

ULEÅBORGS LÄN

Kaikki asunnot - Alla bostäder	177059	171414	93780	28112	49511	11	5645	161254	2505	13300
Asunnot pinta-alan (m <sup>2</sup> ) mukaan - Bostäder efter area (m <sup>2</sup> )										
7-19	897	672	527	18	126	1	225	539	41	317
20-24	1596	1391	622	96	673	-	205	866	164	467
25-29	5181	4983	774	1118	3091	-	198	4003	299	879
30-34	9317	9025	1344	1612	6069	-	292	7558	407	1352
35-39	6223	5940	1445	1565	2929	1	283	6241	152	830
40-44	6330	5919	1999	1298	2622	-	411	5217	258	855
45-49	8265	7801	2086	1375	4340	-	464	6956	323	986
50-59	21586	20728	5023	4216	11489	-	858	19148	371	2067
60-69	19086	18398	6002	5467	6928	1	688	17360	249	1477
70-79	19241	18777	7013	4807	6957	-	464	17931	185	1176
80-89	13951	13599	8583	2930	2106	1	352	13135	52	764
90-99	12984	12802	9954	1684	1264	-	182	12461	13	510
100-139	42491	42124	39722	1638	763	1	367	41208	22	1261
140-200	8073	7953	7691	289	69	4	120	7809	3	261
200+	1027	991	947	30	13	1	36	978	3	46
Tuntematon - Okänd	811	311	168	69	73	1	500	746	13	63
Pinta-ala yhteensä, 1000 m <sup>2</sup> - Area inalles, 1000 m <sup>2</sup>	13937	13625	9106	1824	2693	1	313	13033	112	792



Alue, pinta-ala Område, area	Kaikki rakennukset - Alla byggnader							Vakinaisesti asutut asunnot Stadigvarande bebodda bostäder	Tilapäisesti asutut asunnot Tillfälligt bebodda bostäder	Ei asuinkäytössä Inte i bostadsbruk
	Yhteensä Inalles	Asuinrakennukset - Bostadsbyggnader					Muut rakennukset ja tuntemattomat byggnader och okända			
		Yhteensä Inalles	Erilliset pientalot Fristående småhus	Kytkeytyt pientalot Sammanbyggda småhus	Asuinkerrostalot Flervåningsbostadshus	Muut Asuinrak. Övriga bostadsbyggnader				

LAPIN LÄÄNI  
LAPPLANDS LÄN

Kaikki asunnot - Alla bostäder	84730	80780	47143	10765	22869	13	3940	75478	981	8271
Asunnot pinta-alan (m <sup>2</sup> ) mukaan - Bostäder efter area (m <sup>2</sup> )										
7-19	597	505	399	22	84	-	92	339	13	245
20-24	980	861	428	57	373	3	119	617	43	320
25-29	1973	1783	483	431	869	-	190	1467	84	422
30-34	4416	4152	813	595	2742	2	264	3525	189	701
35-39	2511	2323	801	462	1060	-	188	2000	51	460
40-44	2920	2603	1151	347	1105	-	317	2289	72	559
45-49	3881	3628	1058	705	1855	-	253	3252	121	498
50-59	9982	9422	2787	1740	4893	2	550	8669	164	1149
60-69	10249	9813	3379	2175	4259	-	435	9151	89	1009
70-79	9465	9088	3897	1859	3330	2	377	8625	52	788
80-89	7612	7283	4678	1395	1209	1	329	6990	78	544
90-99	6132	5995	4941	435	618	1	137	5765	6	362
100-139	19998	19734	18891	467	376	-	254	19008	9	981
140-200	3135	3058	2987	37	44	-	68	2950	2	174
200+	357	339	318	10	9	2	18	327	2	28
Tuntematon - Okänd	521	193	132	28	33	-	328	483	7	31
Pinta-ala yhteensä, 1000 m <sup>2</sup> - Area inalles, 1000 m <sup>2</sup>	6572	6352	4376	685	1290	1	220	6010	47	515

AHVENANMAAN MAAKUNTA  
LANDSKAPET ÅLAND

Kaikki asunnot - Alla bostäder	11191	10670	6895	737	3033	5	521	10131	14	1046
Asunnot pinta-alan (m <sup>2</sup> ) mukaan - Bostäder efter area (m <sup>2</sup> )										
7-19	59	31	19	-	12	-	28	35	-	24
20-24	115	111	24	2	85	-	4	75	2	38
25-29	185	168	31	15	122	-	17	131	3	51
30-34	325	303	41	43	219	-	23	252	3	61
35-39	330	305	68	49	188	-	25	287	3	40
40-44	272	244	104	22	118	-	28	229	-	43
45-49	285	263	89	30	144	-	23	248	-	38
50-59	1252	1184	342	135	705	-	68	1103	1	148
60-69	1125	1073	416	121	535	-	52	1000	-	125
70-79	1202	1154	538	95	520	-	48	1108	-	94
80-89	882	844	553	90	201	-	38	805	-	77
90-99	854	835	693	59	82	1	29	805	-	59
100-139	2855	2791	2659	57	55	-	65	2702	1	153
140-200	1000	971	951	11	9	-	29	925	-	72
200+	242	235	229	2	2	3	6	228	1	16
Tuntematon - Okänd	195	157	128	4	24	1	38	188	-	7
Pinta-ala yhteensä, 1000 m <sup>2</sup> - Area inalles, 1000 m <sup>2</sup>	980	946	720	50	175	1	34	903	1	77

HELSINGIN SKA  
HELSINGFORS RPL

Kaikki asunnot - Alla bostäder	484899	474935	89718	44267	340843	107	9964	449951	4018	30930
Asunnot pinta-alan (m <sup>2</sup> ) mukaan - Bostäder efter area (m <sup>2</sup> )										
7-19	3841	3120	524	52	2544	-	521	2577	186	878
20-24	14072	13114	659	55	12398	1	956	11555	440	2067
25-29	24959	24179	730	300	23143	6	780	21583	556	2810
30-34	32502	32051	1335	631	30076	19	541	29126	415	3061
35-39	24451	23902	1305	623	21973	-	549	22028	298	2125
40-44	24836	24125	1784	382	21959	-	711	22173	438	2225
45-49	29150	28588	1621	513	25440	14	552	26528	324	2198
50-59	78357	77105	4748	3343	68995	20	1251	73318	455	4594
60-69	53245	52275	5893	3854	42719	9	971	49945	377	2924
70-79	60992	60224	7922	7059	45222	21	758	58218	197	2577
80-89	37000	35525	9080	8512	18834	-	474	35474	79	1447
90-99	29447	29205	10180	6968	12055	2	242	28453	41	943
100-139	51302	50558	30551	9897	10502	8	444	49357	49	1895
140-200	14955	14711	10459	1906	2343	3	244	14190	21	744
200+	3532	3411	2424	385	599	2	121	3242	11	279
Tuntematon - Okänd	2347	1530	402	85	1041	2	817	2064	121	162
Pinta-ala yhteensä, 1000 m <sup>2</sup> - Area inalles, 1000 m <sup>2</sup>	32520	32104	9025	3920	19151	7	515	30699	171	1751



Alue, pinta-ala Område, area	Kaikki rakennukset - Alla byggnader							Vakinai- sesti asutut Stadigva- rande be- boda bostäder	Tilapäi- sesti asutut Till- fälligt beboda bostäder	Ei asuin- käy- tössä Inte i bo- stads- bruk
	Yhteensä Inalles	Asuinrakennukset - Bostadsbyggnader					Muut ra- kennukset Ja tunte- mattomat Övriga byggnader och ökända			
		Yhteensä Inalles	Erilliset pientalot Fristående småhus	Kytkeytyt pientalot Samma- byggda småhus	Asuinke- rostalot Flervä- ningsbo- stadshus	Muut Asuinrak. Övriga bostads- byggnader				

 ITÄ-UUDENMAAN SKA  
 ÖSTRA NYLANDS RPL

Kaikki asunnot - Alla bostäder	44635	42931	26396	4511	11991	33	1704	40659	234	3742
Asunnot pinta-alan (m <sup>2</sup> ) mukaan - Bostäder efter area (m <sup>2</sup> )										
7-19	211	176	118	2	55	-	36	130	9	72
20-24	343	319	166	52	101	-	24	255	3	85
25-29	836	789	221	184	384	-	47	652	10	174
30-34	2303	2233	480	285	1468	-	70	1954	25	324
35-39	1538	1476	444	210	816	6	62	1314	12	212
40-44	1462	1387	693	206	489	-	76	1238	12	212
45-49	1715	1597	618	247	730	2	118	1470	41	204
50-59	5675	5470	1702	666	3101	1	206	5140	19	616
60-69	4751	4544	1978	795	1767	4	207	4289	54	408
70-79	6062	4928	2202	780	1937	9	134	4679	14	369
80-89	3438	3326	2310	521	495	-	112	3212	6	220
90-99	3083	3023	2410	297	315	1	60	2894	6	183
100-139	9522	9387	9035	179	172	1	135	9003	6	513
140-200	3113	3052	2985	36	26	3	61	2940	8	166
200+	767	748	727	11	9	1	19	717	2	48
Tuntematon - Okänd	816	477	307	41	124	6	339	772	7	37
Pinta-ala yhteensä, 1000 m <sup>2</sup> - Area inalles, 1000 m <sup>2</sup>	3638	3544	2585	287	669	2	94	3368	13	267

 LÄNSI-UUDENMAAN SKA  
 VÄST-NYLANDS RPL

Kaikki asunnot - Alla bostäder	22372	21694	10934	3142	7513	5	778	20484	72	1816
Asunnot pinta-alan (m <sup>2</sup> ) mukaan - Bostäder efter area (m <sup>2</sup> )										
7-19	121	106	60	31	15	-	15	77	-	44
20-24	209	181	98	26	57	-	28	148	1	60
25-29	509	478	90	51	337	-	31	436	8	65
30-34	1359	1303	208	146	949	-	56	1157	6	196
35-39	862	813	198	214	401	-	49	751	2	109
40-44	775	736	309	118	309	-	39	670	3	102
45-49	989	963	286	149	528	-	26	875	17	97
50-59	3033	2949	702	386	1861	-	84	2770	8	255
60-69	2612	2522	803	589	1160	-	90	2351	15	246
70-79	2687	2636	947	440	1249	-	51	2520	2	185
80-89	1850	1803	1012	486	325	-	47	1742	3	105
90-99	1698	1667	1077	361	228	1	31	1619	6	74
100-139	3964	3897	3654	164	67	2	67	3776	2	187
140-200	1154	1128	1118	6	3	1	26	1083	-	71
200+	328	320	308	6	6	1	8	303	-	25
Tuntematon - Okänd	222	92	54	10	28	-	130	207	-	15
Pinta-ala yhteensä, 1000 m <sup>2</sup> - Area inalles, 1000 m <sup>2</sup>	1739	1696	1066	211	420	1	43	1616	4	119

 LÄNTISEN UUDENMAAN SKA  
 VÄSTRA NYLANDS RPL

Kaikki asunnot - Alla bostäder	32849	31628	16282	4032	11168	46	1321	29430	55	3364
Asunnot pinta-alan (m <sup>2</sup> ) mukaan - Bostäder efter area (m <sup>2</sup> )										
7-19	157	91	52	6	33	-	86	80	-	77
20-24	184	155	80	24	51	-	29	121	1	62
25-29	547	442	92	80	270	-	106	406	3	139
30-34	1579	1506	227	271	998	9	74	1293	9	277
35-39	1351	1321	242	254	825	-	30	1132	10	209
40-44	1022	960	390	117	451	2	62	835	3	184
45-49	1471	1397	382	126	886	3	74	1253	6	213
50-59	4304	4166	932	461	2754	9	148	3738	9	557
60-69	3685	3575	1215	480	1870	10	110	3312	5	368
70-79	3957	3884	1389	588	1900	7	93	3606	4	347
80-89	2903	2816	1601	758	557	-	87	2684	1	218
90-99	2415	2375	1660	393	321	1	40	2275	4	136
100-139	6122	6015	5441	410	162	2	107	5776	-	346
140-200	2095	2065	1995	32	36	2	30	1938	1	166
200+	642	631	623	3	4	1	11	588	-	64
Tuntematon - Okänd	415	180	81	29	50	-	256	394	-	21
Pinta-ala yhteensä, 1000 m <sup>2</sup> - Area inalles, 1000 m <sup>2</sup>	2865	2699	1669	283	644	3	86	2433	3	229



Alue, pinta-ala Område, area	Kaikki rakennukset - Alla byggnader							Väknai- sesti asutut Städigva- rande be- boda bostäder	Tillapäi- sesti asutut asunnot Till- fälligt beboda bostäder	Ei asuin- käy- tössä Inte i bo- stads- bruk
	Yhteensä Inalles	Asuinrakennukset - Bostadsbyggnader					Muut ra- kennukset ja tunte- mattomat Övriga byggnader och okända			
		Yhteensä Inalles	Erilliset pientalot Fristående småhus	Kytkeytyt pientalot Samma- byggda småhus	Asuinrak- erostalot Flervä- ningsbo- stads- shus	Muut Asuinrak. Övriga bostads- byggnader				

**VARSAINAIS-SUOMEN SKA  
EGENTLIGA FINLANDS RPL**

Kaikki asunnot - Alla bostäder	204663	196458	80283	26162	89986	67	8205	185135	3403	16125
Asunnot pinta-alan (m <sup>2</sup> ) mukaan - Bostäder efter area (m <sup>2</sup> )										
7-19	1266	1036	408	266	361	-	231	796	83	387
20-24	2802	2641	565	644	1432	-	161	1959	196	647
25-29	6802	6373	746	1031	4596	-	429	5090	576	1136
30-34	13170	12624	1639	1850	9418	17	546	10764	561	1855
35-39	8746	8407	1404	1407	5595	1	339	7452	240	1064
40-44	7992	7666	2152	1276	4138	-	426	6740	191	1061
45-49	9286	8387	2131	1087	5165	4	899	7871	382	1033
50-59	29980	29062	5329	2669	21183	1	918	26892	489	2599
60-69	23513	22746	5912	3885	12943	6	767	21486	366	1681
70-79	24281	23712	6743	2765	14201	3	569	22821	134	1326
80-89	15933	15553	7041	3651	4859	2	380	15092	64	777
90-99	13106	12867	7365	2324	3177	11	238	12847	20	638
100-139	32431	31854	26919	2798	2130	7	677	31064	31	1336
140-200	9893	9672	8735	534	400	3	221	9442	13	438
200+	2788	2720	2527	89	103	1	68	2626	-	163
Tuntematon - Okänd	2675	1239	777	176	285	1	1436	2524	67	94
Pinta-ala yhteensä, 1000 m <sup>2</sup> - Area inalles, 1000 m <sup>2</sup>	16254	14833	7869	1789	5171	4	422	14141	146	967

**SATAKUNNAN SKA  
SATAKUNDA RPL**

Kaikki asunnot - Alla bostäder	108630	104865	60001	12113	32734	17	3765	99570	826	8234
Asunnot pinta-alan (m <sup>2</sup> ) mukaan - Bostäder efter area (m <sup>2</sup> )										
7-19	634	475	299	17	189	-	169	369	11	254
20-24	1152	1044	414	64	576	-	108	794	57	301
25-29	2829	2721	639	311	1771	-	108	2266	92	472
30-34	5516	5320	1188	830	3302	-	196	4577	149	780
35-39	4226	4082	1269	644	2176	4	144	3696	86	544
40-44	3693	3531	1743	424	1384	-	162	3034	66	604
45-49	4168	3921	1622	412	1887	-	237	3513	87	568
50-59	14182	13775	4010	1329	8432	4	407	12729	121	1332
60-69	11925	11613	4428	2563	4522	-	412	10876	88	961
70-79	12657	12398	5012	2049	5336	1	269	11787	25	846
80-89	8876	8668	5145	1817	1704	2	207	8452	21	402
90-99	7639	7514	5938	719	856	1	125	7355	9	275
100-139	22695	22302	21030	765	515	2	293	21973	8	614
140-200	6018	5921	5760	114	56	1	97	5825	5	188
200+	1436	1406	1362	27	16	2	30	1367	1	68
Tuntematon - Okänd	1096	274	162	48	64	-	821	1058	11	26
Pinta-ala yhteensä, 1000 m <sup>2</sup> - Area inalles, 1000 m <sup>2</sup>	8603	8414	5764	813	1835	2	188	8077	37	490

**TAMPEREEN SKA  
TAMMERFORS RPL**

Kaikki asunnot - Alla bostäder	198849	191907	76119	24295	91457	36	6942	181125	2882	14842
Asunnot pinta-alan (m <sup>2</sup> ) mukaan - Bostäder efter area (m <sup>2</sup> )										
7-19	979	852	403	23	426	-	127	573	45	361
20-24	2511	2316	640	83	1681	1	196	1763	181	567
25-29	7047	6576	859	663	4863	-	472	6608	370	1069
30-34	12560	12192	1443	908	9841	-	368	10360	563	1647
35-39	9314	8960	1460	964	6546	-	354	7967	228	1119
40-44	7671	7084	2032	668	4382	2	487	6376	181	1015
45-49	9173	8696	1962	668	5665	1	477	8021	223	929
50-59	31435	30298	5060	2049	23199	-	1137	28332	678	2526
60-69	21812	21042	5676	4226	11139	1	770	20046	227	1540
70-79	26404	24726	6523	3878	14322	2	679	23977	142	1285
80-89	15603	15232	7088	4029	4114	2	371	14878	46	679
90-99	12781	12684	7270	2462	2861	1	197	12282	24	476
100-139	31142	30633	26241	2803	1679	10	509	29991	16	1136
140-200	8265	8094	7429	397	259	9	171	7906	15	344
200+	2056	2001	1917	38	41	5	65	1951	3	102
Tuntematon - Okänd	1196	624	226	47	349	2	572	1096	51	49
Pinta-ala yhteensä, 1000 m <sup>2</sup> - Area inalles, 1000 m <sup>2</sup>	14625	14228	7364	1781	6088	5	397	13630	127	867



Alue, pinta-ala Område, area	Kaikki rakennukset - Alla byggnader							Vakinaisesti asutut asunnot Städigtvårdade bostäder	Tilapäisesti asutut asunnot Tillfälligt bebodda bostäder	Ei asuinkäytössä Inte i bostadsbruk
	Yhteensä Inalles	Asuinrakennukset - Bostadsbyggnader					Muut rakennukset ja tunteamattomat Övriga byggnader och okända			
		Yhteensä Inalles	Erilliset pientalot Fristående småhus	Kytkeytyt pientalot Sammanbyggda småhus	Asuinke-rostalot Flervä- ningsbo- stadshus	Muut Asuinrak. Övriga bostads- byggnader				

 KANTA-HÄMEEN SKA  
 CENTRALA TAVASTLANDS RPL

Kaikki asunnot - Alla bostäder	74415	72061	33800	8214	30044	3	2354	67706	628	6081
Asunnot pinta-alan (m <sup>2</sup> ) mukaan - Bostäder efter area (m <sup>2</sup> )										
7-19	493	340	198	18	124	-	153	297	17	179
20-24	791	720	258	45	417	-	71	564	30	197
25-29	2001	1895	347	255	1293	-	106	1592	67	342
30-34	4780	4646	665	415	3566	-	134	4008	120	652
35-39	3697	3573	599	400	2574	-	124	3177	63	467
40-44	3057	2920	951	359	1610	-	137	2470	87	600
45-49	3280	3122	855	446	1821	-	158	2806	51	423
50-59	11691	11345	2335	949	8061	-	346	10568	86	1037
60-69	7820	7587	2490	1506	3591	-	233	7147	75	598
70-79	9028	8842	3034	1197	4611	-	186	8463	19	646
80-89	5767	5635	3182	1341	1112	-	132	6461	8	298
90-99	4521	4406	3249	486	861	-	116	4332	2	187
100-139	12893	12712	11509	683	519	1	181	12424	5	464
140-200	3414	3358	3236	78	42	2	56	3292	3	119
200+	863	851	838	7	5	-	12	818	-	45
Tunteamaton - Okänd	319	109	54	19	36	-	210	287	6	27
Pinta-ala yhteensä, 1000 m <sup>2</sup> - Area inalles, 1000 m <sup>2</sup>	5595	5486	3259	557	1649	-	130	5213	27	354

 PÄIJÄT-HÄMEEN SKA  
 PÄIJÄNNE-TAVASTLANDS RPL

Kaikki asunnot - Alla bostäder	90599	88360	33755	8477	46126	2	2239	83784	775	6040
Asunnot pinta-alan (m <sup>2</sup> ) mukaan - Bostäder efter area (m <sup>2</sup> )										
7-19	509	394	185	16	192	-	115	319	33	157
20-24	1519	1403	314	8	1081	-	116	1170	55	294
25-29	3008	2922	411	184	2327	-	85	2445	117	446
30-34	8429	8309	781	366	5162	-	120	5643	114	672
35-39	4165	4044	682	315	3047	-	121	3638	76	451
40-44	3590	3439	913	258	2258	-	151	3067	87	436
45-49	4765	4654	850	280	3524	-	111	4308	35	422
50-59	15230	14924	2123	933	11868	-	305	14084	92	1054
60-69	9350	9140	2345	1244	5551	-	210	8713	91	646
70-79	11380	11192	2656	1429	7107	-	188	10882	28	470
80-89	6123	5987	2853	1499	1635	-	136	5846	6	271
90-99	5389	5307	3202	774	1331	-	82	5168	4	187
100-139	13830	13666	11916	930	819	1	164	13408	13	409
140-200	3795	3740	3441	185	113	-	55	3644	4	147
200+	1039	1020	959	29	31	1	19	986	4	49
Tunteamaton - Okänd	478	219	123	16	80	-	259	433	16	29
Pinta-ala yhteensä, 1000 m <sup>2</sup> - Area inalles, 1000 m <sup>2</sup>	8585	8483	3293	630	2540	-	121	8204	34	347

 KYMENLAAKSON SKA  
 KYMMENEDALENS RPL

Kaikki asunnot - Alla bostäder	89089	86460	41857	10235	34362	6	2829	82013	648	6428
Asunnot pinta-alan (m <sup>2</sup> ) mukaan - Bostäder efter area (m <sup>2</sup> )										
7-19	470	355	198	18	139	-	115	284	11	176
20-24	1469	1324	290	50	984	-	145	1068	66	335
25-29	2425	2314	390	258	1666	-	111	1983	80	382
30-34	5325	5227	837	520	3670	-	98	4589	63	673
35-39	3888	3752	645	334	2773	-	136	3381	50	457
40-44	3683	3485	1064	327	2105	-	197	3135	34	514
45-49	4287	3999	1004	448	2547	-	288	3644	148	495
50-59	13234	12825	2743	1111	8971	-	409	12034	121	1079
60-69	9252	8994	3333	1771	3890	-	258	8568	48	635
70-79	11098	10890	4093	1790	5007	-	208	10533	18	547
80-89	7515	7377	4382	1857	1138	-	138	7195	8	312
90-99	6465	6397	5020	797	580	-	89	6295	4	187
100-139	15221	15041	13786	767	488	-	180	14772	8	441
140-200	3589	3530	3325	112	91	1	59	3439	5	145
200+	574	561	539	4	14	4	13	640	1	33
Tunteamaton - Okänd	473	288	117	71	99	1	185	453	3	17
Pinta-ala yhteensä, 1000 m <sup>2</sup> - Area inalles, 1000 m <sup>2</sup>	8617	8471	3918	714	1838	1	146	8220	30	368



Alue, pinta-ala Område, area	Kaikki rakennukset - Alla byggnader							Vaknaisesti asutut asunnot Stadigvarande bebodda bostäder	Tilapäisesti asutut asunnot Tillfälligt bebodda bostäder	Ei asuin- käytössä Inte i bostads- bruk
	Yhteensä Inalles	Asuinrakennukset - Bostadsbyggnader					Muut rakennukset ja tuntemattomat Övriga byggnader och okända			
		Yhteensä Inalles	Erilliset pientalot Fristående småhus	Kytetyt pientalot Samman- byggda småhus	Asuinker- rostalot Flervå- ningsbo- stadshus	Muut Asuinrak. Övriga byggnader				

ETELÄ-KARJALAN SKA  
SÖDRA KARELENS RPL

Kaikki asunnot - Alla bostäder	62416	60556	31981	6052	22523	-	1860	58002	943	3471
Asunnot pinta-alan (m <sup>2</sup> ) mukaan - Bostäder efter area (m <sup>2</sup> )										
7-19	285	202	145	4	53	-	83	152	33	100
20-24	700	626	271	14	341	-	74	528	49	123
25-29	1666	1586	434	185	967	-	80	1381	58	227
30-34	4031	3900	728	373	2799	-	131	3496	115	420
35-39	3160	3087	739	331	2017	-	73	2841	52	267
40-44	2718	2560	986	273	1301	-	158	2409	60	249
45-49	2991	2826	797	275	1764	-	165	2622	91	278
50-59	9563	9220	2181	730	6309	-	343	8740	228	695
60-69	6495	6248	2352	1198	2698	-	247	6009	181	305
70-79	6791	6665	2893	858	2914	-	126	6479	22	290
80-89	5006	4897	3291	883	723	-	109	4780	38	188
90-99	4363	4322	3559	420	343	-	61	4281	5	117
100-139	11661	11466	10788	397	271	-	106	11328	8	225
140-200	2597	2571	2446	98	27	-	25	2526	1	70
200+	363	362	342	8	2	-	11	348	-	15
Tuntematon - Okänd	106	38	29	5	4	-	68	102	2	2
Pinta-ala yhteensä, 1000 m <sup>2</sup> - Area inalles, 1000 m <sup>2</sup>	4948	4544	2936	409	1197	-	106	4406	46	197

ETELÄ-SAVON SKA  
SÖDRA SAVOLAX RPL

Kaikki asunnot - Alla bostäder	78006	78251	38606	11488	25158	-	2755	70837	1132	6037
Asunnot pinta-alan (m <sup>2</sup> ) mukaan - Bostäder efter area (m <sup>2</sup> )										
7-19	580	379	266	14	100	-	181	308	22	230
20-24	713	649	371	19	259	-	64	489	38	186
25-29	2564	2462	469	631	1362	-	112	2026	136	402
30-34	4531	4371	853	852	2856	-	160	3727	160	644
35-39	3855	3729	869	831	2029	-	125	3316	66	474
40-44	3277	3100	1236	547	1318	-	177	2762	110	416
45-49	4425	4180	1210	660	2280	-	276	3741	229	465
50-59	11246	10890	2625	1898	6367	-	356	10103	181	962
60-69	8422	8135	2804	2007	3324	-	287	7715	96	611
70-79	8876	8646	3165	1728	3765	-	230	8318	44	514
80-89	6760	6593	3413	1288	892	-	167	5466	16	280
90-99	4578	4497	3656	401	441	-	81	4374	9	196
100-139	13984	13812	13012	488	312	-	172	13498	13	473
140-200	3871	3822	3726	77	19	-	49	3732	6	133
200+	816	787	772	13	2	-	29	788	-	28
Tuntematon - Okänd	538	239	171	26	42	-	299	496	7	36
Pinta-ala yhteensä, 1000 m <sup>2</sup> - Area inalles, 1000 m <sup>2</sup>	5853	5705	3640	705	1360	-	148	5454	52	347

POHJOIS-KARJALAN SKA  
NORRA KARELENS RPL

Kaikki asunnot - Alla bostäder	78085	75272	40837	13674	20780	1	2813	71061	1155	6869
Asunnot pinta-alan (m <sup>2</sup> ) mukaan - Bostäder efter area (m <sup>2</sup> )										
7-19	768	672	468	4	110	-	166	420	70	268
20-24	861	762	520	17	216	-	109	548	52	261
25-29	2200	2058	619	632	907	-	142	1731	91	378
30-34	5207	4961	1026	1017	2918	-	246	4396	149	663
35-39	3989	3859	1136	1311	1412	-	130	3480	68	441
40-44	3329	3149	1469	648	1042	-	180	2838	57	434
45-49	4238	4087	1479	1162	1446	-	151	3763	84	401
50-59	11227	10820	3072	2383	6366	-	407	10223	126	878
60-69	8696	8396	3259	2360	2787	-	300	7839	258	699
70-79	8896	8676	3636	2226	2814	-	220	8271	127	498
80-89	5913	5724	3660	1006	869	-	189	5690	23	300
90-99	4882	4796	3910	499	387	-	86	4697	6	179
100-139	14383	14206	13388	446	372	-	177	13948	21	414
140-200	2649	2609	2549	33	26	1	40	2561	3	96
200+	441	419	393	17	9	-	22	416	1	25
Tuntematon - Okänd	416	188	83	24	81	-	228	362	19	36
Pinta-ala yhteensä, 1000 m <sup>2</sup> - Area inalles, 1000 m <sup>2</sup>	6887	6535	3696	810	1129	-	162	5304	57	326



Alue, pinta-ala Område, area	Kaikki rakennukset - Alla byggnader							Väknai- sesti asutut asunnot Stadigva- rande be- bodda bostäder	Tilapäi- sesti asutut asunnot Till- fälligt bebodda bostäder	Ei asuin- käy- tössä inte i bo- stads- bruk
	Yhteensä Inalles	Asuinrakennukset - Bostadsbyggnader					Muut ra- kennukset ja tunte- mattomat Övriga byggnader och okända			
		Yhteensä Inalles	Eriilliset pientalot Fristående småhus	Kytkeytyt pientalot Samman- byggda småhus	Asuinke- rostatot Flervä- ningsbo- stads- shus	Muut Asuinrak. Övriga bostads- byggnader				

 POHJOIS-SAVON SKA  
NORRA SAVOLAX RPL

Kaikki asunnot - Alla bostäder	111513	108028	49397	16580	42025	26	3485	102221	1354	7938
Asunnot pinta-alaan (m <sup>2</sup> ) mukaan - Bostäder efter area (m <sup>2</sup> )										
7-19	694	486	294	17	174	1	208	414	34	246
20-24	1358	1230	403	43	784	-	128	888	141	329
25-29	3915	3794	528	638	2625	3	122	3286	108	522
30-34	6729	6518	976	1181	4353	8	211	5816	136	777
35-39	6036	5748	1104	1094	3548	2	288	5225	161	649
40-44	5236	5001	1420	874	2707	-	235	4511	118	607
45-49	5783	5587	1506	1071	3010	-	196	5143	85	555
50-59	17883	17342	3427	3208	10700	7	541	16439	160	1284
60-69	11434	11075	3631	2271	5173	-	359	10496	140	798
70-79	12162	11885	4101	2412	5338	4	307	11460	105	897
80-89	8411	8216	4421	1856	1939	-	195	7871	139	401
90-99	6322	6205	4731	688	786	-	117	6080	5	237
100-139	19893	19459	17766	1002	701	-	234	18025	10	658
140-200	4484	4408	4173	159	76	-	76	4291	3	190
200+	851	820	796	16	8	-	31	802	1	48
Tuntematon - Okänd	621	284	130	50	103	1	237	473	8	40
Pinta-ala yhteensä, 1000 m <sup>2</sup> - Area inalles, 1000 m <sup>2</sup>	8143	7948	4644	1045	2259	1	184	7615	85	483

 KESKI-SUOMEN SKA  
MELLERSTA FINLANDS RPL

Kaikki asunnot - Alla bostäder	112490	108021	52508	16015	39380	8	4469	101368	1997	9125
Asunnot pinta-alaan (m <sup>2</sup> ) mukaan - Bostäder efter area (m <sup>2</sup> )										
7-19	679	555	424	18	123	-	114	403	10	286
20-24	1652	1526	536	36	964	-	125	1088	125	439
25-29	3777	3502	620	709	2173	-	275	2976	220	582
30-34	6525	6387	1214	864	4309	-	238	5551	197	877
35-39	5688	5277	1121	980	3176	-	421	4548	320	730
40-44	5351	4826	1628	779	2418	1	525	4316	315	720
45-49	5725	5426	1411	986	3049	-	299	4907	167	661
50-59	16389	15884	3497	2544	9843	-	505	14763	217	1409
60-69	12573	12000	4087	2853	5260	-	573	11310	296	967
70-79	11809	11540	4325	2277	4937	1	259	11086	29	694
80-89	8898	8448	4856	1864	1727	1	250	8184	59	455
90-99	6911	6787	5151	918	718	-	124	6593	10	308
100-139	20048	19825	18160	1129	636	1	222	19311	19	718
140-200	4776	4679	4412	187	78	2	97	4556	5	215
200+	978	940	915	14	11	-	38	943	3	32
Tuntematon - Okänd	801	408	251	77	78	2	393	734	15	62
Pinta-ala yhteensä, 1000 m <sup>2</sup> - Area inalles, 1000 m <sup>2</sup>	8289	8048	4898	1042	2107	1	241	7676	90	524

 VAASAN LÄÄNIN SKA  
VASA LÄNS RPL

Kaikki asunnot - Alla bostäder	183182	176149	112089	22078	41960	22	7033	166580	1846	14766
Asunnot pinta-alaan (m <sup>2</sup> ) mukaan - Bostäder efter area (m <sup>2</sup> )										
7-19	1023	727	412	57	258	-	296	632	96	365
20-24	1573	1289	644	36	609	-	284	1123	70	380
25-29	3942	3690	922	1048	1820	-	352	3118	137	687
30-34	7976	7554	1840	1345	4389	-	422	6409	255	1312
35-39	5957	5650	1750	1360	2530	-	317	4933	115	919
40-44	6457	6104	2701	1100	2303	-	353	5856	110	982
45-49	7484	7113	2618	1451	3040	4	371	6320	233	931
50-59	20297	19296	6491	3425	9375	5	1001	17614	444	2239
60-69	18635	18803	7796	4286	6719	2	832	17591	306	1738
70-79	18788	18185	8681	3210	6294	1	602	17352	56	1380
80-89	14243	13842	9464	2310	2057	1	401	13327	17	899
90-99	13402	13111	10381	1152	1576	2	291	12760	12	640
100-139	48072	47395	45432	1044	918	1	677	45392	23	1657
140-200	11134	10920	10636	136	146	2	214	10677	6	451
200+	1811	1772	1730	19	20	3	39	1736	2	73
Tuntematon - Okänd	1378	797	581	99	116	1	581	1241	24	113
Pinta-ala yhteensä, 1000 m <sup>2</sup> - Area inalles, 1000 m <sup>2</sup>	15151	14741	10970	1376	2393	2	409	14127	88	936



Alue, pinta-ala Område, area	Kaikki rakennukset - Alla byggnader							Vakinai- sesti asunnot Stadigva- rande be- boda bostäder	Tilapäi- sesti asunnot Till- fälligt beboda bostäder	Ei asuin- käy- tössä Inte i bo- stads- bruk
	Yhteensä Inalles	Asuinrakennukset - Bostadsbyggnader					Muut ra- kennukset ja tunte- mattomat Övriga byggnader och okända			
		Yhteensä Inalles	Erilliset pientalot Fristående småhus	Kytkeyt pientalot Samma- byggda småhus	Asuinker- rostalot Flervä- ningsbo- stadshus	Muut Asuinrak. Övriga bostads- byggnader				

 POHJ.-POHJANMAAN SKA  
 NORRA ÖSTERBOTTENS RPL

Kaikki asunnot - Alla bostäder	138960	132784	72824	21753	38199	8	4176	124829	2097	10034
Asunnot pinta-alan (m <sup>2</sup> ) mukaan - Bostäder efter area (m <sup>2</sup> )										
7-19	685	623	413	18	92	-	162	432	38	215
20-24	1258	1106	603	96	607	-	162	789	132	347
25-29	3962	3816	826	814	2376	-	146	3032	253	677
30-34	7108	6911	1045	1219	4647	-	197	5720	355	1033
35-39	4722	4524	1165	1226	2133	-	198	3956	114	652
40-44	4747	4450	1558	880	2012	-	297	3822	210	615
45-49	6239	6842	1581	938	3323	-	397	5159	313	767
50-59	16589	16984	3838	3434	8712	-	605	14774	301	1614
60-69	14744	14279	4458	4228	8592	1	485	13485	166	1103
70-79	14521	14176	5215	3707	6254	-	345	13553	126	842
80-89	10750	10493	6379	2312	1802	-	257	10144	50	566
90-99	9876	9746	7656	1203	987	-	130	9486	12	378
100-139	33516	33317	31375	1318	623	1	299	32582	20	1014
140-200	6503	6503	6184	276	60	4	100	6357	3	233
200+	858	839	803	26	9	1	29	824	3	41
Tuntematon - Okänd	652	276	145	59	70	1	377	604	11	37
Pinta-ala yhteensä, 1000 m <sup>2</sup> - Area inalles, 1000 m <sup>2</sup>	10869	10636	7121	1424	2090	1	224	10171	94	605

 KAINUUN SKA  
 KAJANALANDS RPL

Kaikki asunnot - Alla bostäder	40099	38630	20956	6359	11312	3	1469	36425	408	3266
Asunnot pinta-alan (m <sup>2</sup> ) mukaan - Bostäder efter area (m <sup>2</sup> )										
7-19	212	149	114	-	34	1	63	107	3	102
20-24	328	285	119	-	166	-	43	176	32	120
25-29	1219	1167	148	304	715	-	52	871	46	202
30-34	2209	2114	299	393	1422	-	95	1838	52	319
35-39	1501	1416	280	339	796	1	85	1285	38	178
40-44	1583	1489	441	418	610	-	114	1295	48	240
45-49	2026	1959	505	437	1017	-	67	1797	10	219
50-59	4997	4744	1185	782	2777	-	253	4374	70	553
60-69	4342	4119	1644	1239	1336	-	223	3876	93	374
70-79	4720	4601	1798	1100	1703	-	119	4378	9	333
80-89	3191	3106	2184	618	303	1	85	2991	2	198
90-99	3108	3066	2358	381	277	-	52	2976	1	132
100-139	8875	8807	8347	320	140	-	68	8526	2	247
140-200	1470	1450	1427	14	9	-	20	1442	-	28
200+	159	152	144	4	4	-	7	154	-	5
Tuntematon - Okänd	159	36	23	10	3	-	123	141	2	16
Pinta-ala yhteensä, 1000 m <sup>2</sup> - Area inalles, 1000 m <sup>2</sup>	3058	2989	1985	401	603	-	79	2862	19	187

 LAPIN SKA  
 LAPPLANDS RPL

Kaikki asunnot - Alla bostäder	84730	80790	47143	10765	22869	13	3940	75478	981	8271
Asunnot pinta-alan (m <sup>2</sup> ) mukaan - Bostäder efter area (m <sup>2</sup> )										
7-19	597	505	399	22	84	-	82	339	13	245
20-24	980	861	428	57	373	3	119	617	43	320
25-29	1973	1783	483	431	869	-	190	1467	84	422
30-34	4416	4152	813	595	2742	2	264	3528	189	701
35-39	2511	2323	801	462	1050	-	188	2000	51	460
40-44	2920	2603	1151	347	1105	-	317	2289	72	559
45-49	3881	3528	1058	705	1855	-	253	3282	121	498
50-59	9982	9422	2787	1740	4893	2	560	8669	164	1149
60-69	10249	9813	3379	2176	4259	-	438	9151	89	1009
70-79	9465	9088	3897	1859	3330	2	377	8525	52	788
80-89	7612	7283	4578	1395	1209	1	329	6990	78	544
90-99	6132	5995	4941	435	618	1	137	5765	5	362
100-139	19998	19734	18891	457	376	-	264	19008	9	981
140-200	3136	3068	2987	37	44	-	68	2960	2	174
200+	357	339	318	10	9	2	18	327	2	28
Tuntematon - Okänd	521	193	132	28	33	-	328	483	7	31
Pinta-ala yhteensä, 1000 m <sup>2</sup> - Area inalles, 1000 m <sup>2</sup>	6572	6362	4376	685	1290	1	220	6010	47	515



Alue, pinta-ala Område, area	Kaikki rakennukset - Alla byggnader							Vakinaisesti asutut asunnot Stadigvarande bebodda bostäder	Tilapäisesti asutut asunnot Tillfälligt bebodda bostäder	Ei asuin- käytössä Inte i bo- stads- bruk
	Yhteensä Inalles	Asuinrakennukset - Bostadsbyggnader					Muut rakennukset ja tuntemattomat Övriga byggnader och okända			
		Yhteensä Inalles	Erilliset pientalot Fristående småhus	Kytkeytyt pientalot Samman- byggda småhus	Asuinke- rostalot Flervå- ningsbo- stadshus	Muut Asuinrak. Övriga bostads- byggnader				

 AHVENANMAAN SKA  
ÅLANDS RPL

Kaikki asunnot - Alla bostäder	11191	10670	6896	737	3033	5	521	10131	14	1046
Asunnot pinta-alan (m <sup>2</sup> ) mukaan - Bostäder efter area (m <sup>2</sup> )										
7-19	59	31	19	-	12	-	28	35	-	24
20-24	116	111	24	2	85	-	4	75	2	38
25-29	185	168	31	15	122	-	17	131	3	51
30-34	326	303	41	43	219	-	23	262	3	61
35-39	330	306	68	49	188	-	25	287	3	40
40-44	272	244	104	22	118	-	28	229	-	43
45-49	286	253	89	30	144	-	23	248	-	38
50-59	1252	1184	342	136	706	-	68	1103	1	148
60-69	1125	1073	416	121	536	-	52	1000	-	125
70-79	1202	1164	538	96	620	-	48	1108	-	94
80-89	882	844	553	90	201	-	38	806	-	77
90-99	864	835	593	59	82	1	29	806	-	59
100-139	2856	2781	2659	57	65	-	65	2702	1	153
140-200	1000	971	951	11	9	-	29	928	-	72
200+	242	236	229	2	2	3	6	225	1	16
Tuntematon - Okänd	195	157	128	4	24	1	38	188	-	7
Pinta-ala yhteensä, 1000 m <sup>2</sup> - Area inalles, 1000 m <sup>2</sup>	980	946	720	60	176	1	34	903	1	77

 PÄÄKAUPUNKISEUTU  
HUVUDSTADSREGIONEN

Kaikki asunnot - Alla bostäder	410102	401836	58251	32811	310673	101	8266	380147	3789	26186
Asunnot pinta-alan (m <sup>2</sup> ) mukaan - Bostäder efter area (m <sup>2</sup> )										
7-19	3302	2851	326	48	2477	-	451	2377	179	746
20-24	13578	12652	443	29	12179	1	926	11201	430	1947
25-29	23439	22738	489	146	22097	6	701	20277	652	2610
30-34	28367	27894	672	273	26730	19	473	25373	384	2610
35-39	21404	20922	786	365	19761	-	482	19378	279	1747
40-44	22474	21852	1110	221	20521	-	622	20118	429	1927
45-49	25046	25586	985	274	24313	14	460	23879	304	1863
50-59	67209	66184	3109	2125	60930	20	1025	63022	403	3784
60-69	44528	43769	3821	1803	38126	9	769	41817	343	2368
70-79	51588	50980	5494	5212	40253	21	808	49289	193	2106
80-89	30808	30448	6273	6357	17818	-	360	29533	72	1203
90-99	23984	23805	6775	6675	11353	2	179	23198	36	750
100-139	37283	37001	18592	8171	10231	7	282	36713	40	1530
140-200	11272	11085	7082	1684	2319	-	187	10656	19	597
200+	2814	2718	1788	366	694	-	96	2567	8	239
Tuntematon - Okänd	2006	1361	316	72	971	2	645	1749	118	139
Pinta-ala yhteensä, 1000 m <sup>2</sup> - Area inalles, 1000 m <sup>2</sup>	25808	26396	5883	3028	17479	6	412	25192	159	1457





## Taulu 10.

---

Asunnot varustetason ja keskipinta-alan sekä asutokunnat asumisväljyyden ja vuoden 1991 valtionveronalaisten tulojen mukaan 31.12.1991

### Huomautuksia:

Asuntojen varustetaso- ja pinta-ala tiedot koskevat kaikkia asuntoja.

Laskettaessa tulot/asutokunta ja tulot/henkilö ei tulottomia asutokuntia ole laskettu mukaan.

### Käsitteet:

Asunto, asunnon pinta-ala, asunnon käytössäolotilanne, varustetaso

### Julkaistu aluejako:

Koko maa, läänit ja seutukaava-alueet, pääkaupunkiseutu ja kunnat

### Alkaisemmat julkaisut

1990 SVT, Väestölaskenta 1990 osa 6, taulu 19

## Tabell 10

---

Bostäder efter utrustningsstandard och medelarea samt bostadshushåll efter boendetäthet och 1991 års statsskattepliktiga inkomster 31.12.1991

### Anmärkningar:

Uppgifterna om utrustningsstandard och golvyta gäller alla bostäder.

Vid beräkning av uppgifterna 'inkomster/bostadshushåll' och 'inkomster/person' är inte de inkomstlösa bostadshushåll medräknade.

### Begrepp:

Bostad, bostadens area, bostadens användningssyfte, rum-santal, hustyp, utrustningsstandard

### Områdesindelning i publikationen:

Hela landet, länen och regionplaneområdena, huvudstadsregionen samt kommunerna

### Tidigare publikationer:

1990 FOS, Folkräkningen 1990 del 6, tabell 19

**TAULU 10 Asunnot varustetason ja keskipinta-alan sekä asutokunnat asumisväljyyden ja vuoden 1991 valtionveronalaisen tulojen mukaan 31.12.1991**

**TABELL Bostaden efter utrustningsstandard och medelarea samt bostadshushåll efter boendetäthet och 1990 års statsskattepliktiga inkomster**

**TABLE Dwellings by standard of equipment and average floor area and household-dwelling units by occupation rate and by 1990 income subject to state taxation**

Alue Område	Asun- toja yht. Bo- städer inall.	Vakin- asutut asunnot Stadig- varande bebodda bostäd.	Vailla vakin- asukk. Utan stadig- varande invån.	Asunto- kuntia yht. Bostads- hushåll	Henki- löitä yht. Perso- ner inall.	Pinta- ala/ asunto Area/ lägen- het	Pinta- ala/ henkilö Area/ person	Ahtaasti Trångbotta Normi 4 - Norm 4	Normi 4 - Norm 4 Asunto- kuntia Bostads- hushåll	Puutt. tai eritt. puutt. varustet- tuja asuntoja Bristf. eller ytt. Bristf. utrustade bostäder	Valtionveron- alaiset tulot/ Statsskatte- pliktiga ink./ Asuntok. Henkilö B.hush. Person 100 mk 100 mk	
KOKO MAA - HELA LANDET	2249672	2056773	192899	2065937	4954736	74.8	31.9	365193	1466789	382371	1621	676
UUDENMAAN LÄÄNI NYLANDS LÄN	591638	546807	44731	548284	1242478	70.2	31.5	93724	354866	57367	1903	839
TURUN-PORIN LÄÄNI ÅBO-BJÖRNEBORGS LÄN	337273	306515	30758	307587	718329	77.5	34.0	48084	189012	69725	1517	649
HÄMEEN LÄÄNI TAVASTEHUS LÄN	318136	290931	27205	291900	672270	73.2	32.5	47800	186259	53870	1530	664
KYMEN LÄÄNI KYMENE LÄN	151605	140014	11491	140389	330990	74.6	32.3	22905	90693	31635	1662	662
MIKKELIN LÄÄNI S:T MICHELS LÄN	92870	84315	8555	84747	205339	75.2	31.8	15510	62563	21635	1425	588
POHJOIS-KARJALAN LÄÄNI NORRA KARELENS LÄN	78085	71061	7024	71352	175342	73.2	30.6	15758	62554	18760	1384	563
KUOPION LÄÄNI KUOPIO LÄN	111513	102221	9292	103105	254158	73.4	30.4	21823	87126	22272	1477	599
KESKI-SUOMEN LÄÄNI MELLERSTA FINLANDS LÄN	112490	101366	11124	101792	251933	74.2	30.8	20279	83063	23232	1606	608
VAASAN LÄÄNI VASA LÄN	183182	166580	16602	167441	442349	83.3	32.3	28924	126742	37123	1514	572
OULUN LÄÄNI ULEÅBORGS LÄN	177059	161254	15805	162135	437825	79.1	30.1	34250	166132	30285	1567	580
LAPIN LÄÄNI LAPPLANDS LÄN	84730	75478	9252	76742	199197	78.0	30.9	15024	64179	14480	1575	606
AHVENANMAAN MAAKUNTA LANDSKAPET ÅLAND	11191	10131	1060	10483	24526	89.1	38.5	1112	4680	1985	1841	784
HELSINGIN SKA HELSINGFORS RPL	484899	449939	34960	450554	998863	67.6	31.0	75815	281878	35044	1941	875
ITÄ-UUDENMAAN SKA ÖSTRA NYLANDS RPL	44635	40659	3976	40905	103193	83.0	33.5	7540	30795	10198	1738	689
LÄNSI-UUDENMAAN SKA VÄST-NYLANDS RPL	22372	20484	1888	20590	50552	78.5	32.4	3924	15662	4360	1695	690
LÄNTISEN UUDENMAAN SKA VÄSTRA NYLANDS RPL	32849	29430	3419	29812	74170	82.2	33.6	6427	22366	6151	1798	722
VARSINAIS-SUOMEN SKA EGENTLIGA FINLANDS RPL	204663	185135	18528	185907	424155	75.5	33.9	28548	110277	38076	1645	677
SATAKUNNAN SKA SATAKUNDA RPL	108630	99570	9060	99728	238688	80.0	34.1	15559	62424	24553	1489	619
TAMPEREEN SKA TAMMERFORS RPL	198849	181125	17724	181897	420606	74.0	32.7	29946	117037	36510	1515	655
KANTA-HÄMEEN SKA CENTRALA TAVASTLANDS R	74415	67706	6709	67907	168585	75.5	33.1	11115	43667	14438	1642	660
PÄIJÄT-HÄMEEN SKA PÄIJÄNNE-TAVASTLANDS R	90599	83784	6815	83959	194916	73.1	32.1	14099	55237	14864	1501	645
KYMENLAAKSON SKA KYMENEDALENS RPL	89089	82013	7076	82243	191739	74.7	32.7	12800	50623	18576	1866	671
ETELÄ-KARJALAN SKA SÖDRA KARELENS RPL	62416	58001	4415	58146	139251	74.6	31.8	10105	39970	13050	1557	650
ETELÄ-SAVON SKA SÖDRA SAVOLAX RPL	78006	70836	7170	71229	173708	75.6	31.8	13145	53357	18313	1419	582
POHJOIS-KARJALAN SKA NORRA KARELENS RPL	78085	71061	7024	71352	175342	73.2	30.6	15758	62554	18760	1384	563
POHJOIS-SAVON SKA NORRA SAVOLAX RPL	111513	102221	9292	103105	254158	73.4	30.4	21823	87126	22272	1477	599



Alue Område	Asun- toja yht. Bo- städer inall.	Vakin. asutut asunnot Stadig- varande bebodda bostäd.	Vailla vakin. asukk. Utan stadig- varande invån.	Asunto- kuntia yht. Bostads- hushåll inalles	Henki- löitä yht. Perso- ner inall.	Pinta- ala/ asunto Area/ lägen- het	Pinta- ala/ henkilö Area/ person	Ahtaasti Trångbotta Norm 4 - Asunto- kuntia Bostads- hushåll	asuvia Norm 4 - Henki- löitä Perso- ner	Puutt. tai eritt. puutt. varustet- tuja asuntoja Bristf. eller ytt. bristf. utrustade bostäder	Valtionveron- alaiset tulot/ Statsskatte- pliktiga ink./ Asuntok. Henkilö B.hush. Person 100 mk 100 mk		
KESKI-SUOMEN SKA MELLERSTA FINLANDS RPL	112490	101366	11124	101792	251933	74.2	30.8	20279	83063	23232	1506	608	
VASAN LÄÄNIN SKA VASA LÄNS RPL	183182	166580	16602	167441	442349	83.3	32.3	28924	126742	37123	1514	572	
POHJ.-POHJANMAAN SKA NORRA ÖSTERBOTTENS RPL	136980	124829	12131	126440	342093	79.7	30.0	26483	122143	22256	1586	581	
KAINUUN SKA KAJANALANDS RPL	40099	36425	3674	36895	95732	76.8	30.2	7767	32989	8029	1602	576	
LAPIN SKA LAPPLANDS RPL	84730	75478	9252	76742	199197	78.0	30.9	15024	64179	14480	1575	606	
AHVENANMAAN SKA ÅLANDS RPL	11191	10131	1060	10483	24626	89.1	38.5	1112	4680	1986	1841	784	
PÄÄKAUPUNKISEUTU HUVUDSTADSREGIONEN	410102	380135	29967	380612	821829	65.7	30.9	62437	228468	26163	1945	899	
UUDENMAAN LÄÄNI NYLANDS LÄN													
ARTJÄRVI-ARTSJÖ	725	672	53	675	1688	92.7	37.7	98	422	243	1369	547	
ASKOLA	1631	1535	96	1538	4229	91.5	33.6	311	1356	492	1731	629	
ESPOO-ESBO	74923	69686	6237	69803	173497	77.1	31.4	11806	47857	4694	2339	940	
HANKO-HANGÖ	5293	4752	541	4800	11208	75.8	33.0	837	3332	936	1616	691	
HELSINKI-HELSINGFORS	264276	243584	20692	243769	485035	60.5	31.0	38054	131816	17658	1800	904	
HYVINKÄÄ-HYVINGE	18081	16931	1150	16978	39766	70.6	30.6	3096	11941	2220	1714	731	
INKOO-INGÅ	2031	1810	221	1875	4743	92.3	36.9	314	1359	521	1765	693	
JÄRVENPÄÄ	14026	13066	970	13086	32092	73.9	30.5	2416	9676	1070	1918	782	
KARJAA-KARIS	4161	3632	529	3632	8798	77.0	33.2	659	2698	829	1616	677	
KARJALOHJA-KARISLÖJD	655	582	73	591	1391	86.1	37.2	113	455	300	1366	576	
KARKKILA	4097	3702	395	3720	8964	75.6	31.8	765	3075	841	1572	653	
KAUNIAINEN-GRANKULLA	3090	2925	165	2930	7872	107.8	40.6	369	1582	186	3329	1239	
KERAVA-KERVO	11791	11218	573	11239	27766	73.4	30.0	2158	8447	613	1971	797	
KIRKKONUMMI-KYRKSLÄT	10216	9442	773	9514	25845	86.8	32.2	1980	8367	1300	2169	794	
LAPINJÄRVI-LAPPTRÄSK	1438	1333	105	1335	3253	88.9	37.2	234	966	460	1412	580	
LILJENDAL	650	621	29	628	1626	89.7	37.0	94	381	221	1364	556	
LOHJA-LOJD	6903	6347	556	6348	14602	70.9	31.3	1117	4320	701	1660	721	
LOHJAN KUNTA LOJD KOMMUN	7671	7147	524	7180	18673	82.6	32.1	1414	5702	1369	1877	721	
LOVIISA-LOVISA	4068	3769	309	3762	8208	74.1	34.5	519	2005	609	1472	674	
MYRSKYLÄ-MÖRSKOM	873	805	68	806	2022	90.0	36.3	135	570	314	1445	574	
MÄNTSÄLÄ	6204	5906	598	5823	14985	87.1	33.3	1074	4618	1220	1706	640	
NUMMI-PUSULA	2485	2208	278	2245	5710	88.2	35.2	428	1764	942	1552	610	
NURMIJÄRVI	11298	10425	873	10449	28408	88.3	33.1	2016	8292	1738	2062	758	
ORIMATTILA	6168	5723	435	5728	14012	83.7	34.7	920	3743	1381	1471	600	
PERNAJA-PERNÄ	1664	1521	143	1523	3679	85.7	36.2	290	1129	699	1441	596	
POHJA-POJO	2452	2102	350	2161	5127	74.8	32.1	436	1777	804	1478	622	
PORNAINEN-BORGNÄS	1300	1163	147	1168	3387	93.0	32.2	250	1191	446	1889	646	



Alue Område	Asun- toja yht. Bo- städer inall.	Vakin- asutut asunnot Stadig- varande bebodda bostäd.	Vailla- vak.in. asukk. Utan stadig- varande invån.	Asunto- kuntia yht. Bostads- hushåll inalles	Henki- löitä yht. Perso- ner inall.	Pinta- ala/ asunto Area/ lägen- het	Pinta- ala/ henkilö Area/ person	Ahtaasti asuvia Trångbotta Normi 4 - Norm 4 Asunto- kuntia Bostads- hushåll	Henki- löitä Perso- ner	Puutt. tai eritt. puutt. varustet- tuja asuntoja Bristf. eller ytt. bristf. utrustade bostäder	Valtionveron- alaiset tulot/- Statsskatte- pliktiga ink./ Asuntok. Henkilö B.hush. Person 100 mk 100 mk	
PORVOO-BORGÅ	9958	8957	1001	8973	20243	70.9	32.0	1650	5904	1212	1735	789
PORVOON MLK-BORGÅ LK	8709	8008	701	8077	21804	87.1	32.7	1669	6876	2263	1875	696
PUKKILA	789	730	59	735	1816	88.3	36.2	131	561	279	1451	586
RUOTSINPYHTÄÄ STRÖMFORS	1370	1241	129	1317	3288	83.6	34.2	236	939	438	1495	598
SAMMATTI	560	498	62	506	1222	87.9	37.2	87	346	207	1498	619
SIPOO-SIBBO	5981	5390	591	5430	14773	80.3	34.1	1047	4299	1646	2076	762
SIUNTIO-SJUNDEÅ	1768	1590	168	1695	4218	94.9	36.6	251	1097	435	1960	739
TAMMISAARI-EKENÄS	5604	4916	688	4954	11231	76.9	35.0	734	2884	821	1613	711
TENHOLA-TENALA	1335	1186	149	1221	3000	82.1	37.6	206	852	506	1424	578
TUUSULA-TUSBY	10882	10184	718	10204	27455	84.7	32.1	2048	8393	1788	2064	766
VANTAA-VANDA	67813	63940	3873	64020	156425	71.4	29.7	12208	47213	3615	2000	823
VIHTI	8719	8010	709	8086	21547	85.0	32.4	1645	6661	1462	1933	725
TURUN-PORIN LÄÄNI ÅBO-BJÖRNEBORGS LÄN												
ALASTARO	1487	1323	174	1333	3291	88.2	36.5	186	815	567	1361	550
ASKAINEN-VILLNÄS	368	366	22	367	922	94.3	38.0	44	176	127	1483	582
AURA	1302	1180	122	1192	3106	86.2	33.6	239	964	321	1585	608
DRAGSFJÄRD	2071	1773	298	1796	3913	73.9	35.0	249	986	686	1344	617
EURA	4205	3917	288	3922	9454	85.7	36.1	477	2042	1117	1612	627
EURAJOKI	2406	2268	138	2270	6044	91.1	34.8	379	1592	758	1551	583
HALIKKO	3645	3351	294	3369	8402	84.7	34.7	570	2301	950	1640	617
HARJAVALTA	4023	3591	432	3594	8578	81.7	36.6	448	1843	655	1612	676
HONKAJOKI	1002	905	97	906	2331	79.4	31.6	189	812	385	1244	483
HOUTSKARI-HOUTSKÄR	338	295	43	298	734	80.9	33.0	64	260	135	1422	576
HUITTINEN	4372	3990	382	3992	9407	82.0	35.7	599	2403	1058	1413	599
HÄMEENKYRÖ-TAVASTKYR	4056	3770	286	3777	9410	83.1	33.7	768	3051	1316	1470	590
IKAALINEN	3705	3290	416	3293	8062	81.7	34.4	647	2255	1022	1386	566
JNIÖ	113	104	9	105	251	86.4	36.0	18	79	64	1191	496
JÄMIJÄRVI	1034	917	117	917	2365	85.2	33.9	182	749	386	1334	518
KAARINA-S:T KARINS	7530	7092	438	7104	18260	84.9	33.4	1217	4841	880	1911	743
KALANTI	1548	1391	157	1388	3886	89.6	33.1	249	1098	471	1609	574
KANKAAMPÄÄ	5858	5277	581	5286	13329	80.2	32.8	984	4036	1242	1426	566
KARINAINEN	1035	938	97	945	2384	87.7	35.2	163	696	312	1401	555
KARVIA	1405	1256	149	1269	3256	83.5	33.3	282	1127	578	1295	500
KEMIÖ-KIMITO	1568	1369	199	1541	3453	91.2	39.8	190	784	596	1260	562
KIHNIÖ	1109	1011	98	1012	2717	83.6	31.9	246	1046	415	1289	480
KIIKALA	925	844	81	844	1968	82.9	36.2	143	575	386	1286	551
KIIKOINEN	613	556	57	563	1402	86.2	35.1	112	479	257	1201	482
KISKO	978	880	98	881	2033	82.4	36.4	144	579	494	1260	542
KIUKAINEN	1660	1507	153	1512	3805	88.1	36.0	234	957	592	1421	564



Alue Område	Asun- toja yht. Bo- städer inall.	Vakin. asutut asunnot Stadig- varande bebodda bostäd.	Vailla vak.in. asukk. Utan stadig- varande invån.	Asunto- kuntia yht. Bostads- hushåll inalles	Henki- löitä yht. Perso- ner inall.	Pinta- ala/ asunto Area/ lägen- het	Pinta- ala/ henkilö Area/ person	Ahtaasti Trångbotta Normi 4 - Asunto- kuntia Bostads- hushåll	asuvia Norm 4 Henki- löitä Perso- ner	Puutt. tai eritt. puutt. varustet- tuja asuntoja Bristf. eller ytt. bristf. utrustade bostäder	Valtionveron- alaiset tulot/ Statskatte- pliktiga ink./ Asuntok. Henkilö B.hush. Person 100 mk 100 mk	
KODISJOKI	224	204	20	204	571	90.2	33.0	37	160	85	1512	540
KOKEMÄKI-KUMU	4145	3793	352	3805	9288	85.5	35.9	592	2414	1408	1398	572
KORPPOO-KORPO	554	484	70	489	1108	75.9	34.6	78	331	221	1449	638
KOSKI TL	1257	1132	125	1137	2760	87.8	36.4	187	798	420	1356	559
KULLAA	755	656	99	656	1694	85.0	34.8	126	524	312	1405	544
KUSTAVI-GUSTAVS	557	502	85	502	1123	81.4	37.4	82	318	218	1245	556
KUUSJOKI	827	748	79	753	1845	87.1	35.8	138	549	304	1342	546
KÖYLIO-KJULO	1367	1244	123	1252	3254	89.2	34.9	233	954	467	1520	584
LAITILA	4156	3695	460	3701	9236	81.8	33.8	590	2495	989	1449	580
LAPPI	1380	1292	88	1293	3390	90.2	35.0	229	974	469	1456	555
LAVIA	1176	1033	143	1049	2663	85.2	34.7	218	922	456	1269	500
LEMU	504	476	28	479	1318	95.6	35.6	71	285	139	1703	619
LIETO	4590	4440	250	4463	12256	93.1	34.2	765	3152	931	1853	674
LOIMAA	3561	3206	355	3231	7134	76.2	35.2	433	1693	605	1399	633
LOIMAAN KUNTA LOIMAA KOMMUN	2747	2453	284	2478	6417	90.6	35.9	391	1582	989	1574	607
LUVIA	1292	1221	71	1224	3371	95.8	35.7	224	982	491	1592	577
MARTTILA	996	894	102	900	2253	87.5	35.3	173	727	395	1455	578
MASKU	1779	1682	97	1724	4744	100.7	37.1	229	951	294	1922	698
MELLILÄ	869	577	92	578	1355	81.1	35.1	100	382	309	1370	579
MERIKARVIA	1801	1636	165	1639	4056	80.0	33.2	330	1351	834	1261	508
MERIMASKU	459	437	22	438	1211	103.8	37.5	57	238	106	1775	643
NIETOINEN	683	625	58	626	1657	95.2	35.8	102	423	225	1613	609
NOUHIJÄRVI	1227	1116	111	1119	2851	85.9	34.2	227	949	464	1370	536
MUURLA	591	532	59	534	1346	90.7	36.7	91	354	225	1585	627
MYNÄMÄKI	2528	2392	235	2394	5958	87.7	35.8	346	1427	809	1548	621
NAANTALI-NÄNDAL	4982	4636	346	4649	11459	80.2	33.0	750	3017	467	1829	741
NAKKILA	2831	2417	214	2418	6279	89.5	35.3	366	1546	641	1554	598
NAUVO-NAGU	696	608	88	611	1456	81.2	34.9	107	465	299	1347	554
NOORMARKKU-NORRMARK	2488	2341	147	2342	6305	93.0	35.3	363	1535	598	1589	590
NOUSIATINEN	1550	1434	125	1440	4010	95.7	34.9	251	1131	427	1729	621
ORIPÄÄ	862	580	82	581	1406	87.5	36.7	103	411	211	1404	579
PAIMIO-PEMAR	4176	3782	394	3790	9612	84.2	34.0	603	2419	643	1661	654
PARAINEN-PARGAS	5342	4911	431	4954	12099	83.5	34.7	816	3357	1030	1665	681
PARKANO	3581	3301	280	3309	8338	80.9	32.8	610	2529	960	1374	545
PERNIÖ-BJÄRNÄ	2844	2599	245	2501	6401	83.6	35.0	450	1823	887	1455	591
PERTTELI	1498	1385	112	1388	3550	85.8	34.3	259	1021	484	1477	577
PIIKKIÖ-PIKIS	2539	2359	180	2368	6170	85.4	33.3	433	1719	632	1588	647
POMARKKU-PÄMARK	1225	1119	106	1120	2908	84.6	33.5	217	932	467	1324	510
PORI-BJÖRNEBORG	36471	33471	3000	33487	75452	72.5	33.0	5034	19173	6934	1467	650



Alue Område	Asun- toja yht. Bo- städer inall.	Vakin. asutut asunnot Stadig- varande bebodda bestäd.	Vailla vakin. asukk. Utan stadig- varande invån.	Asunto- kuntia yht. Bostads- hushåll inalles	Henki- löittä yht. Perso- ner inall.	Pinta- ala/ asunto Area/ lägen- het	Pinta- ala/ henkilö Area/ person	Ahtaasti Trångbodda Normi 4 - Asunto- kuntia Bostads- hushåll	asuvia Norm 4 Henki- löitä Perso- ner	Puutt. tai eritt. puutt. varustet- tuja asuntoja Bristf. eller ytt. bristf. utrustade bostäder	Valtionveron- alaiset tulot/- Statskatte- pliktiga ink./ Asuntok. Henkilö B.hush. Person 100 mk 100 mk	
PUNKALAUDUN	1851	1655	206	1680	4033	87.3	37.0	269	1120	745	1280	536
PYHÄRANTA	964	856	96	867	2358	91.8	34.4	160	717	349	1572	578
PÖYTYÄ	1612	1453	159	1456	3732	92.8	37.0	267	1112	587	1511	589
RAISIO-RESO	9289	8732	557	8737	21113	77.5	32.6	1466	5833	919	1731	716
RAUMA-RAUMO	14463	13219	1244	13207	29296	73.5	33.9	1753	6817	1486	1541	694
RAUMAN MLK-RAUMO LK	3095	2933	162	2984	8471	95.3	34.0	535	2287	817	1725	608
RUSKO	1038	955	43	996	2890	100.2	34.8	183	763	185	1929	664
RYMÄTTYLÄ-RIMITO	795	690	105	739	1882	93.6	37.6	108	449	246	1476	579
SALO	10855	9960	895	9999	21523	73.0	34.5	1255	4786	1193	1452	673
SAUVO-SAGU	1194	1091	103	1095	2785	91.7	37.3	152	640	428	1463	574
SIIKAINEN	1008	899	109	899	2273	77.3	31.8	217	857	472	1173	463
SOMERO	4583	4121	462	4123	9792	82.7	35.5	656	2676	1350	1407	592
SUODENNIEMI	699	614	85	632	1519	83.4	35.5	115	439	264	1244	518
SUOMUSJÄRVI	625	565	61	591	1330	84.1	35.8	91	355	240	1249	553
SÄKYLÄ	2297	2088	209	2090	6245	87.1	35.6	287	1217	435	1604	639
SÄRKISALO-FINBY	427	383	44	384	836	81.4	38.6	55	207	179	1391	639
TAIVASSALO-TÖYSALA	892	788	104	790	1897	91.2	39.3	118	470	311	1391	578
TARVASJOKI	769	695	74	696	1856	94.3	38.0	118	496	280	1553	582
TURKU-ÅBO	85422	76206	9216	76308	154803	64.2	32.7	11066	39830	10683	1500	739
ULVILA-ULYSBY	4985	4721	265	4721	12560	89.9	34.5	754	3097	765	1711	643
UUSIKAUPUNKI-NYSTAD	6734	6053	681	6076	14242	75.4	33.0	922	3687	872	1559	665
VAHTO	640	593	47	598	1731	97.5	33.8	106	472	141	1637	565
VAMMALA	7085	6410	675	6485	15555	81.2	34.7	1019	4115	1815	1425	594
VAMPULA	842	770	72	776	1882	87.4	35.7	104	423	314	1342	558
VEHMAA	1262	1156	106	1156	2747	85.3	36.7	176	713	484	1383	581
VELKUA	92	90	2	92	233	85.6	33.7	18	70	42	1467	579
VILJAKKALA	824	743	81	744	1916	84.9	33.8	160	652	350	1358	527
VÄSTANFJÄRD	399	364	35	375	915	88.3	36.0	55	235	154	1445	592
YLÄNE	1081	952	129	955	2346	82.8	34.7	170	704	419	1307	633
ÄETSÄ	2323	2124	199	2144	5461	85.5	34.6	385	1591	635	1416	555
HÄMEEN LÄÄNI TAVASTEHS LÄN												
ASIKKALA	3757	3459	298	3464	8647	86.3	35.4	575	2393	972	1500	601
FORSSA	9469	8743	726	8744	19401	71.4	32.9	1332	5059	1285	1424	641
HATTULA	3556	3318	338	3320	8731	86.4	33.7	593	2414	998	1678	638
HAUHO	1849	1685	164	1688	4135	85.4	35.6	274	1074	684	1413	579
HAUSJÄRVI	3339	3099	240	3111	7958	84.1	33.4	604	2492	1022	1610	629
HOLLOLA	7805	7433	372	7448	19985	85.9	32.3	1469	6063	1301	1745	650
HUMPPILA	1186	1072	114	1072	2651	84.7	35.2	202	786	352	1395	564
HÄMEENLINNA-TAVASTEHS	21704	19584	2120	19651	43172	69.3	32.4	2853	10971	2514	1571	715



Alue Område	Asun- toja yht. Bo- städer inall.	Vakin. asutut asunnot Stadig- varande bebodda bostäd.	Vailla vakin. asukk. Utan stadig- varande invån.	Asunto- kuntia yht. Bostads- hushäll inalles	Henki- löitä yht. Perso- ner inall.	Pinta- ala/ asunto Area/ lägen- het	Pinta- ala/ henkilö Area/ person	Antaasti Trångbotta Normi 4 - Norm 4	asuvia Norm 4 - Norm 4 Asunto- kuntia Bostads- hushäll	Henki- löitä Perso- ner	Puutt. tai eritt. puutt. varustet- tuja asuntoja Bristf. eller ytt. bristf. utrustade bostäder	Valtionveron- alaiset tulot/ Statsskatte- pliktiga ink./ Asuntok. Henkilö B. hush. Person 100 mk 100 mk
JANAKKALA	6949	6296	653	6355	15277	78.9	33.3	1048	4166	1584	1607	668
JOKIOINEN	2327	2130	187	2131	5511	86.4	34.3	374	1555	616	1636	632
JUUPAJOKI	1119	957	162	970	2477	78.3	31.7	202	898	468	1379	540
KALVOLA	1662	1419	143	1434	3494	82.4	34.3	247	1024	506	1419	582
KANGASALA	8511	7943	568	7971	21025	84.3	32.4	1665	6515	1387	1721	652
KOSKI HL	969	881	88	886	2306	90.9	35.4	153	655	315	1468	564
KUHMALAHTI	682	480	82	483	1139	78.8	34.9	92	380	254	1229	520
KUOREVESI	1197	1046	151	1236	3042	84.4	34.1	182	765	299	1629	621
KURU	1345	1201	144	1214	2959	81.7	33.7	285	1156	561	1289	527
KYLMÄKOSKI	1118	981	137	981	2563	85.8	34.3	203	829	412	1454	556
KÄRKÖLÄ	2244	2072	172	2081	5335	84.6	33.6	430	1770	634	1527	594
LAHTI	45938	42539	3399	42516	91909	65.8	31.0	6671	25058	5034	1470	680
LAMMI	2677	2411	266	2441	5882	83.0	35.0	466	1869	798	1443	598
LEMPÄÄLÄ	5898	5479	419	5483	14658	84.5	32.1	1116	4695	1252	1679	627
LÖPPI	3107	2867	240	2868	7413	82.6	32.5	588	2425	1074	1478	571
LUOPIOINEN	1106	958	148	1048	2506	82.3	35.1	172	716	474	1280	535
LÄNGELMÄKI	973	846	127	848	1951	78.4	35.4	169	655	464	1216	528
MÄNTTÄ	3507	3148	359	3157	7382	73.7	32.2	487	1919	470	1554	664
NASTOLA	6198	5790	408	5808	15099	81.0	31.7	1066	4458	958	1612	619
NOKIA	11459	10737	722	10741	25806	74.4	31.4	1919	7509	2035	1540	641
ORIVESI	4197	3753	444	3771	9040	78.5	33.5	655	2606	1063	1398	583
PADASJOKI	1941	1735	205	1745	4324	80.9	33.3	352	1469	704	1341	541
PIRKKALA	4405	4191	214	4195	11352	87.2	32.4	772	3182	389	1870	660
PÄLKÄNE	1697	1530	167	1531	3919	85.8	34.0	274	1191	582	1497	585
RENKO	1039	943	96	947	2417	86.9	34.8	168	702	334	1482	580
RIIHIMÄKI	12309	11186	1123	11187	25027	69.2	31.6	1843	6993	1562	1574	703
RUDVESI	2758	2464	294	2490	5914	78.5	33.8	499	1964	939	1285	541
SAHALAHTI	948	863	85	863	2238	83.9	33.3	191	789	222	1611	622
TAMMELA	2539	2325	214	2329	5897	87.3	35.4	426	1728	871	1500	592
TAMPERE-TAMMERFORS	89064	80311	8753	80420	167798	65.5	32.2	11641	41997	10122	1514	725
TOIJALA	3785	3497	288	3510	8048	74.6	33.2	572	2220	807	1426	621
TUULOS	703	628	76	629	1599	91.1	37.0	97	399	236	1465	577
URJALA	2749	2464	285	2483	5992	81.8	34.7	441	1777	1010	1328	550
VALKEAKOSKI	9580	9119	461	9128	21361	78.6	34.0	1195	4839	1564	1598	682
VESILAHTI	1258	1131	137	1132	3098	82.3	34.9	221	945	593	1434	524
VIIALA	2364	2175	189	2190	5228	76.0	32.5	386	1509	743	1332	557
VILPPULA	2917	2622	295	2626	6287	76.3	32.6	483	1899	853	1369	571
VIRRAT-VIRDOIS	4053	3586	467	3634	9012	78.8	32.5	771	3217	1112	1349	543
YLÖJÄRVI	7047	6708	339	6714	18560	85.7	31.3	1374	5758	936	1808	654
YPÄJÄ	1242	1125	117	1126	2745	83.5	34.9	202	795	502	1371	562



Alue Område	Asun- toja yht. Bo- städer inall.	Vakin- asutut asunnot Stadig- varande bebodda bostäd.	Vailla- vak in. asukk. Utan stadig- varande invån.	Asunto- kuntia yht. Bostads- hushåll inalles	Henki- löitä yht. Person- ner inall.	Pinta- ala/ asunto Area/ lägen- het	Pinta- ala/ henkilö Area/ person	Ahtaasti asuvia Trångbodda Norzi 4 - Norz 4 Asunto- kuntia Bostads- hushåll	Henki- löitä Person- ner	Puutt. tai eritt. puutt. varustet- tuja asuntoja Bristf. eller ytt. bristf. utrustade bostäder	Valtionveron- alaiset tulot/- Statskatte- pliktiga ink./ Asuntok. Henkilö B.hush. Person 100 mk 100 mk
----------------	--	---	--	---	---	--	--	---	-----------------------------------	---	--

KYMEN LÄÄNI  
KYMENE LÄN

ANJALANKOSKI	8192	7558	634	7573	18529	80.7	33.6	1121	4806	2447	1625	663
ELIMÄKI	3558	3259	289	3280	8550	88.0	34.4	533	2291	875	1590	609
HAMINA-FREDRIKSHAMN	4885	4574	311	4589	9860	70.7	33.0	655	2434	817	1521	700
IITTI	3545	3206	339	3210	7780	82.1	34.5	553	2290	1092	1416	584
IMATRA	15265	14487	778	14500	32858	71.1	31.7	2299	8741	2651	1558	687
JAALA	930	865	65	872	2024	79.8	34.9	152	600	433	1297	558
JOUTSENC	4797	4557	240	4596	11854	80.9	31.9	822	3333	974	1668	648
KOTKA	27305	25117	2188	25143	65808	68.1	31.3	4209	15793	4874	1514	682
KOUVOLA	16017	14776	1242	14793	31813	68.5	32.5	1932	7265	1264	1672	730
KUUSANKOSKI	10175	9312	863	9345	21441	71.9	32.0	1447	5655	2205	1658	722
LAPPEENRANTA VILLMANSTRAND	25916	23495	2420	23537	64626	70.1	31.1	4079	15600	3749	1578	680
LEMI	1208	1160	48	1162	3103	86.5	32.6	207	912	420	1465	548
LUUMÄKI	2434	2254	180	2257	6580	84.7	35.1	380	1607	758	1398	555
MIEHIKKÄLÄ	1147	1011	136	1025	2594	86.9	34.0	154	697	486	1346	511
PARIKKALA	2240	2114	126	2123	5206	78.4	32.5	381	1549	778	1380	552
PYHTÄÄ-PYTTIS	2104	2025	78	2035	5404	90.0	34.1	378	1555	659	1611	606
RAUTJÄRVI	2238	2107	131	2112	5340	77.2	31.1	397	1648	775	1538	608
RUOKOLAHTI	2527	2376	151	2384	6342	84.0	32.0	485	2062	860	1616	607
SAARI	717	672	45	680	1853	79.8	29.7	155	674	388	1345	493
SAVITAIPALE	1924	1813	111	1815	4632	81.3	32.2	377	1625	744	1434	560
SUOMENNIEMI	426	400	26	404	954	82.0	35.5	68	282	177	1254	536
TAIPALSAARI	1733	1640	93	1649	4631	93.6	33.8	292	1248	351	1792	638
UUKUNIEMI	278	255	23	256	655	75.5	29.4	55	253	149	1249	488
VALKEALA	4617	4162	455	4205	11279	87.2	33.6	706	3048	1461	1669	622
VEHKALAHTI	4824	4524	300	4552	12355	90.3	33.6	722	3153	1319	1713	631
VIROLAHTI	1790	1614	176	1620	4102	87.6	35.7	238	1036	644	1431	554
YLÄMAA	713	670	43	671	1717	86.9	34.6	107	435	285	1390	542

MIKKELIN LÄÄNI  
S:T MICHELS LÄN

ANTTOLA	797	730	67	734	1944	86.7	33.6	136	613	246	1392	526
ENONKOSKI	838	778	60	781	2153	81.6	30.1	172	778	299	1403	508
HARTOLA	1976	1759	217	1779	4193	76.1	33.1	358	1386	680	1255	532
HAUKIVUORI	1145	1059	86	1065	2543	81.4	33.3	211	879	455	1193	481
HEINOLA	7827	7155	672	7155	18098	87.3	30.7	1189	4504	935	1515	673
HEINOLAN MLK HEINOLA LK	2439	2221	218	2232	5930	85.6	32.7	425	1761	737	1623	610
HEINÄVESI	2361	2132	229	2136	5200	73.6	30.7	491	1988	922	1266	520
HIRVENSALMI	1308	1188	120	1193	2803	76.0	33.0	228	951	551	1185	504
JOROINEN	2505	2332	173	2371	6284	84.3	32.2	497	2124	731	1453	551



Alue Område	Asun- toja yht. Bo- städer inall.	Vakin- asutut asunnot Stadig- varande bebödda bostäd.	Vailla- vakin. asukk. Utan stadig- varande invån.	Asunto- kuntia yht. Bostads- hushåll inalles	Henki- löitä yht. Perso- ner inall.	Pinta- ala/ asunto Area/ lägen- het	Pinta- ala/ henkilö Area/ person	Ahtaasti asuvia Trångbodda Normi 4 - Norm 4 Asunto- kuntia Bostads- hushåll	Normi 4 - Norm 4 Henki- löitä Perso- ner	Puutt. tai eritt. puutt. varustet- tuja asuntoja Bristf. eller ytt. bristf. utrustade bostäder	Valtionveron- alaiset tulot/ Statskatte- pliktiga ink./ Asuntok. Henkilö B.hush. Person 100 mk 100 mk	
JUVA	3608	3299	309	3303	8308	80.3	32.7	601	2445	1132	1377	547
JÄPPILÄ	702	650	52	654	1779	88.0	33.0	140	583	228	1339	492
KANGASLAMP1	722	880	42	682	1786	82.1	31.6	168	665	281	1390	530
KANGASNIEMI	3024	2818	206	2825	7112	80.4	32.4	582	2419	1019	1300	516
KERTIMÄKI	2561	2406	156	2406	6449	84.2	31.7	472	1981	820	1458	544
MIKKELI-S:T MICHEL	15707	14225	1482	14234	31810	87.1	30.8	2341	9018	1456	1483	664
MIKKELIN MLK S:T MICHELS LK	4334	4082	252	4091	11553	90.7	32.7	849	3656	1260	1624	574
MÄNTYHARJU	3620	3232	388	3258	7590	75.5	33.4	562	2187	1185	1293	555
PERTUNMAA	1082	1014	68	1026	2350	76.9	34.4	197	736	473	1153	503
PIEKSÄMÄEN MLK PIEKSÄMÄKI LK	2415	2180	235	2401	6808	89.0	31.7	448	1993	695	1659	550
PIEKSÄMÄKI	6958	6230	728	6237	13830	87.5	31.5	904	3529	798	1405	633
PUNKAHARJU	1958	1769	189	1770	4626	81.3	31.7	334	1434	590	1469	582
PUUMALA	1463	1329	124	1329	3353	84.6	34.2	248	1139	448	1283	508
RANTASALMI	2169	1984	185	1985	5071	81.7	32.8	395	1635	747	1348	528
RISTIINA	2264	2065	199	2070	5280	81.5	32.7	410	1703	684	1372	537
SAVONLINNA-NYSLOTT	13544	11971	1573	11987	28188	89.6	30.8	2194	8537	2107	1467	623
SAVONRANTA	688	826	62	626	1583	72.8	29.1	175	692	322	1206	477
SULKAVA	1648	1609	139	1610	3854	83.3	33.4	278	1202	599	1367	535
SYSMÄ	2622	2344	278	2352	5410	76.7	34.2	392	1655	960	1253	544
VIRTASALMI	595	549	46	554	1351	79.2	32.6	112	460	254	1233	504
POHJOIS-KARJALAN LÄÄNI NORRA KARELENS LÄN												
ENO	3305	3021	284	3035	7667	74.0	29.9	738	2892	1128	1370	542
ILOMANTSI	3386	3123	263	3154	7795	72.6	29.9	815	3111	1270	1305	527
JOENSUU	23768	21170	2598	21195	47562	67.5	30.9	3558	13539	1749	1475	657
JUUKA	3133	2842	291	2852	7246	74.0	29.8	816	3177	1139	1281	504
KESÄLAHTI	1263	1185	78	1215	3168	78.6	30.5	270	1165	397	1328	509
KIIHTELYSVAARA	1117	1010	107	1011	2721	77.8	29.5	295	1176	383	1296	481
KITEE	4708	4427	281	4431	11229	76.7	30.8	1008	4082	1119	1362	537
KONTIOLAHTI	3990	3674	316	3745	10591	83.3	30.2	917	3830	1035	1585	560
LIEKSA	7852	7132	720	7145	17117	71.7	30.6	1534	5932	2362	1348	562
LIPERI	4669	4334	335	4343	11466	80.1	31.2	1039	4305	1425	1393	527
NURMES	4708	4361	347	4354	10724	73.4	30.5	1060	4161	1217	1332	541
OUTOKUMPU	4012	3665	347	3688	9160	76.1	30.7	848	3428	1101	1319	531
POLVIJÄRVI	2570	2339	231	2347	5958	74.1	30.2	646	2506	1046	1215	478
PYHÄSELKÄ	2664	2379	185	2385	6805	84.0	30.0	629	2730	580	1488	521
RÄÄKKYLÄ	1511	1419	92	1425	3481	72.9	30.5	358	1427	654	1143	468
TOHMAJÄRVI	2483	2228	255	2258	5739	77.0	31.2	515	2092	915	1286	509
TUUPOVAARA	1227	1095	131	1099	2514	68.8	29.5	299	1111	585	1180	496



Alue Område	Asun- toja yht. Bo- städer inall.	Vakin. asutut asunnot Stadig- varande bebodda bostäd.	Vaijlla vak.in. asukk. Utan stadig- varande invån.	Asunto- kuntia yht. Bostads- hushåll inalles	Henki- löitä yht. Perso- ner inall.	Pinta- ala/ asunto Area/ lägen- het	Pinta- ala/ henkilö Area/ person	Ahtaasti asuvia Trångboda Normi 4 - Norm 4 Asunto- kuntia Bostads- hushåll	Norma 4 Henki- löitä Perso- ner	Puutt. tai eritt. puutt. varustet- tuja asuntoja Bristf. eller ytt. bristf. utrustade bostäder	Valtionveron- alaiset tulot/ Statskatte- pliktiga ink./ Asuntok. Henkilö B.hush. Person 100 mk 100 mk	
VALTIMO	1462	1337	125	1341	3510	76.6	29.9	353	1499	522	1273	486
VÄRTSILÄ	357	319	38	319	789	72.1	29.8	70	291	131	1182	478
KUOPIO LÄÄNI KUOPIO LÄN												
IISALMI	10348	9515	833	9522	23871	72.8	29.9	2028	8060	1665	1452	584
JUANKOSKI	2684	2469	215	2475	6406	78.4	31.0	603	2405	935	1439	566
KAAVI	1831	1668	163	1876	4167	71.2	29.2	470	1785	634	1246	500
KARTTULA	1327	1262	65	1263	3428	84.6	31.2	309	1305	458	1438	530
KEITELE	1312	1226	86	1241	3244	79.7	30.9	288	1214	403	1304	498
KIURUVESI	4696	4257	338	4291	11293	78.2	30.1	988	4260	1269	1313	498
KUOPIO	38101	35065	3036	35067	80559	66.4	29.5	6885	26098	3233	1579	687
LAPINLAHTI	3333	3086	267	3079	8017	78.7	30.9	682	2787	993	1389	533
LEPPÄVIRTA	4834	4303	531	4415	11428	78.3	31.0	952	4111	1336	1418	547
MAANINKA	1690	1660	130	1670	4072	83.3	32.6	359	1504	673	1364	525
HILSIÄ	3062	2819	243	2840	7455	79.5	30.8	707	2845	894	1377	524
PIELAVESI	2689	2366	313	2584	6528	77.7	31.7	514	2144	998	1273	503
RAUTALAMPI	1778	1683	96	1685	4293	79.9	31.9	373	1519	620	1287	506
RAUTAVAARA	1192	1088	104	1093	2878	74.0	28.6	318	1282	524	1268	481
SIILIJÄRVI	6867	6421	446	6640	18801	85.2	30.6	1407	5925	840	1791	634
SONKAJÄRVI	2346	2112	234	2141	5891	79.0	29.0	552	2421	911	1374	500
SUONENJOKI	3866	3570	296	3571	8577	75.7	32.2	676	2674	1093	1281	533
TERVO	871	829	42	829	2173	81.5	31.4	207	861	319	1279	488
TUUSNIEMI	1513	1401	112	1406	3423	75.7	31.4	361	1418	595	1249	512
VARKAUS	11740	10458	1282	10666	24231	69.6	31.2	1950	7439	1839	1606	655
VARPAISJÄRVI	1466	1355	101	1362	3472	77.4	30.7	291	1207	489	1218	478
VEHMERSALMI	961	888	73	892	2276	83.4	32.9	216	855	389	1324	518
VESANTO	1334	1260	74	1267	3187	80.7	32.6	285	1158	520	1258	500
VIEREMÄ	1803	1590	213	1619	4689	84.0	29.8	402	1849	642	1458	503
KESKI-SUOMEN LÄÄNI MELLERSTA FINLANDS LÄN												
HANKASALMI	2642	2362	180	2421	5988	79.3	32.6	464	1906	886	1268	512
JOUTSA	2087	1936	151	1945	4588	74.4	31.9	385	1471	652	1265	536
JYVÄSKYLÄ	34254	29885	4369	29936	68342	64.3	30.3	5094	19487	2436	1657	701
JYVÄSKYLÄN MLK JYVÄSKYLÄ LK	11321	10809	512	10903	28044	79.6	30.3	2263	9217	2039	1719	645
JÄMSÄ	5746	5233	513	5237	12806	76.4	31.9	958	3961	1162	1583	647
JÄMSÄNKOSKI	3618	3263	355	3263	8061	75.1	31.0	607	2528	917	1574	637
KANNONKOSKI	787	698	89	702	1864	79.0	30.6	172	761	373	1280	481
KARSTULA	2210	2006	204	2011	5524	81.8	30.2	495	2136	697	1355	493
KEURUU	6616	6052	564	6105	12544	74.4	31.1	1040	4231	1271	1434	583
KINNULA	831	740	91	747	2290	93.0	30.9	183	974	243	1385	451



Alue Område	Asun- toja yht. Bo- städer inall.	Vakin. asunnot Stadig- varande bebodda bostäd.	Vailla- vak in. asukk. Utan stadig- varande invån.	Asunto- kuntia yht. Bostads- hushåll inalles	Henki- löitä yht. Perso- ner inall.	Pinta- ala/ asunto Area/ lägen- het	Pinta- ala/ henkilö Area/ person	Ahtaasti asuvia Trångbotta Normi 4 - Norm 4 Asunto- kuntia Bostads- hushåll	Normi 4 - Norm 4 Henki- löitä Perso- ner	Puutt. tai eritt. puutt. varustet- tuja asuntoja Bristf. eller ytt. bristf. utrustade bostäder	Valtionveron- alaiset tulot/ Statskatte- pliktiga ink./ Asuntok. Henkilö B.hush. Person 100 mk 100 mk	
KIVIJÄRVI	787	680	107	682	1947	83.7	30.1	180	895	250	1287	451
KONGINKANGAS	693	615	78	626	1613	82.1	32.4	146	633	332	1350	522
KONNEVESI	1452	1288	164	1293	3415	80.3	31.2	304	1268	581	1330	503
KORPILAHTI	2229	1978	251	1992	5087	78.9	31.8	429	1776	843	1364	534
KUHMOINEN	1671	1468	203	1472	3325	76.1	34.9	252	966	706	1211	536
KYYJÄRVI	777	687	90	688	1959	84.1	30.2	158	755	246	1375	482
LAUKAA	6129	5689	440	5712	15845	83.7	30.6	1301	5731	1516	1579	669
LEIVONMÄKI	627	557	60	577	1334	77.9	34.2	110	452	257	1160	501
LUHANKA	479	441	38	441	1139	82.7	33.0	103	422	253	1295	501
MULTIA	1040	935	105	938	2389	76.1	31.1	225	949	431	1256	497
MUURAME	2820	2377	243	2382	6732	84.9	30.8	559	2356	486	1773	626
PETÄJÄVESI	1637	1476	161	1497	3788	78.6	31.7	328	1331	654	1381	545
PIHTIPUDAS	2369	2131	238	2130	5590	79.0	30.6	501	2171	859	1279	486
PYLKÖNMÄKI	549	476	73	476	1260	74.8	29.0	136	579	253	1215	459
SAARIJÄRVI	4487	4110	377	4125	10610	80.6	31.9	810	3472	1119	1391	541
SUMIAINEN	582	525	57	526	1400	85.5	33.0	120	522	235	1294	486
SUOLAHTI	2772	2510	262	2510	6090	68.8	29.2	532	2126	534	1444	595
SÄYNÄTSALO	1459	1378	81	1384	3554	75.7	30.1	285	1165	216	1630	632
TOIVAKKA	981	928	53	940	2466	81.8	31.5	235	936	356	1346	512
UURAINEN	1157	1052	105	1052	2972	83.9	30.2	259	1153	390	1376	487
VIITASAARI	3705	3322	383	3325	8542	79.6	31.5	711	2971	1049	1361	529
ÄÄNEKOSKI	5276	4749	527	4764	11835	73.7	30.2	933	3763	1000	1586	636
VAASAN LÄÄNI - VASA LÄN												
ALAHÄRMÄ	2035	1943	92	1976	5352	89.2	33.0	321	1416	391	1404	518
ALAJÄRVI	3291	3013	278	3037	9454	91.6	29.9	716	3618	758	1433	480
ALAVUS-ALAVO	4073	3776	297	3790	10457	82.1	30.4	888	3876	1154	1434	520
EVIJÄRVI	1164	1108	56	1128	3281	91.5	31.6	203	975	252	1415	486
HALSUA	601	524	77	530	1632	95.5	32.2	106	545	129	1394	453
HIMANKA	1187	1091	96	1118	3344	91.6	30.8	237	1132	232	1408	470
ILMAJOKI	4677	4360	317	4368	12019	88.1	32.8	765	3399	1480	1515	550
ISOJOKI-STORÅ	1350	1179	171	1212	2820	78.3	34.6	195	728	684	1116	480
ISOKYRÖ-STORKYRÖ	2274	2036	238	2062	5304	86.7	34.3	330	1398	728	1434	554
JALASJÄRVI	4064	3732	332	3737	9773	82.3	32.3	774	3278	1410	1341	512
JURVA	2079	1916	163	1926	5258	84.7	31.6	355	1519	680	1396	511
KANNUS	2365	2129	236	2152	6135	85.0	30.2	444	2109	448	1484	520
KARIJOKI-BÖTOM	882	776	106	777	1912	80.5	34.0	137	570	355	1189	482
KASKINEN-KASKÖ	840	676	164	677	1712	84.2	35.1	84	369	135	1669	660
KAUHAJOKI	6454	5932	522	5943	15542	82.8	32.5	1116	4634	1851	1360	519
KAUHAVA	3378	3170	208	3201	8502	85.8	32.6	577	2484	666	1456	547
KAUSTINEN-KAUSTBY	1525	1393	132	1414	4461	96.0	30.7	294	1469	230	1541	488



Alue Område	Asun- toja yht. Bo- städer inall.	Vakin. asutut Stadig- varande bebodda bostäd.	Vailla vakin. asukk. Utan stadig- varande invån.	Asunto- kuntia yht. Bostads- hushåll inall.	Henki- löitä yht. Perso- ner inall.	Pinta- ala/ asunto Area/ lägen- het	Pinta- ala/ henkilö Area/ person	Ahtaasti Trångbotta Norm 4 - Asunto- kuntia Bostads- hushåll	asuvia Norm 4 - Henki- löitä Perso- ner	Puutt. tai eritt. puutt. varustet- tuja asuntoja Bristf. eller ytt. bristf. utrustade bostäder	Valtionveron- alaiset tulot/ Statskatte- pliktiga ink./ Asuntok. Henkilö B.hush. Person 100 mk 100 mk	
KOKKOLA-KARLEBY	14036	12979	1057	13044	34381	83.4	32.3	1974	8902	1488	1622	615
KORSNÄS	946	872	74	893	2292	96.9	38.5	77	330	143	1319	513
KORTESJÄRVI	1003	968	35	974	2748	88.2	31.3	180	829	235	1386	491
KRISTIINANKAUPUNKI KRISTINESTAD	3888	3604	384	3526	8763	86.4	35.5	468	1908	1055	1384	556
KRUUNUPYYPY-KRONBY	2536	2365	171	2399	7022	97.0	33.5	345	1655	460	1524	520
KUORTANE	1879	1747	132	1764	4853	88.4	32.6	339	1503	611	1442	520
KURIKKA	4577	4237	340	4246	11204	85.9	33.2	675	2929	1108	1440	545
KÄLVJÄ	1534	1415	119	1457	4588	95.8	30.7	298	1423	316	1616	513
LAIHIA	2931	2731	200	2735	7546	85.8	31.6	657	2364	875	1525	552
LAPPAJÄRVI	1585	1519	66	1538	4437	89.4	31.2	297	1467	362	1381	478
LAPUA-LAPPO	5430	5181	249	5219	14348	88.8	32.7	896	3964	1321	1540	550
LEHTIMÄKI	915	820	95	826	2302	82.2	30.4	176	783	283	1270	456
LESTIJÄRVI	396	346	50	350	1090	90.3	29.2	82	461	93	1385	445
LOHTAJA	1008	934	74	942	3010	97.3	30.9	237	1181	224	1566	490
LUOTO-LARSMO	1123	1018	105	1038	3721	94.4	26.8	290	1777	148	1575	457
MAALAHTI-MALAX	2465	2281	185	2305	6872	87.9	35.2	323	1304	682	1368	537
MAKSAMAA-MAXMO	507	450	57	457	1158	83.1	33.6	71	284	114	1173	461
MUSTASAARI-KORSHOLM	6015	5657	358	5686	16006	95.4	34.3	931	4004	1165	1757	622
MURMO	3318	3169	149	3171	9266	92.2	31.8	557	2505	495	1770	605
NÄRPJÖ-NÄRPES	4549	4101	448	4127	10265	92.1	37.5	472	2002	958	1409	566
ORAVAINEN-ORAVATS	1126	988	138	989	2453	87.3	36.5	119	491	282	1324	534
PIETARSAAREN MLK PEDERSÖRE	3393	3127	266	3144	9966	95.5	30.8	595	3119	495	1585	500
PERHO	1097	980	117	987	3398	92.1	26.9	262	1608	260	1408	408
PERÄSEINÄJOKI	1787	1575	212	1581	4083	79.7	31.8	293	1210	700	1293	501
PIETARSAARI-JAKOBSTA	8846	8075	771	8098	19798	75.8	31.8	1189	5006	1130	1581	646
SEINÄJOKI	13137	11717	1420	11722	27811	74.7	32.6	1614	6487	1117	1633	688
SOINI	1172	1054	118	1058	2982	79.8	29.1	285	1239	421	1275	452
TEUVA-ÖSTERMARK	2696	2592	204	2698	7318	88.9	33.4	455	2036	785	1390	612
TOHOLAMPI	1480	1303	177	1340	4049	91.9	30.6	270	1419	307	1517	501
TÖYSÄ	1244	1158	86	1162	3138	80.7	30.5	265	1149	484	1265	476
ULLAVA	378	344	34	350	1132	94.9	29.3	83	446	93	1420	438
UUSIKAARLEPYYPY NYKARLEBY	3195	2872	323	2894	7636	87.6	33.9	453	2011	581	1410	532
VAASA-VASA	27250	23451	3799	23464	53293	68.4	31.4	3976	15372	3499	1601	705
VETELI-VETIL	1464	1294	170	1303	4034	94.1	30.6	266	1313	318	1489	481
VIMPELI-VINDALA	1337	1299	38	1322	3776	91.9	32.0	220	1056	225	1864	652
VÄHÄKYRÖ-LILLKYRÖ	1857	1725	132	1732	4919	90.2	32.2	326	1464	455	1618	569
VÖYRI-VÖRÄ	1718	1531	187	1535	3813	88.1	36.1	185	780	390	1445	581
YLIHÄRMÄ	1272	1231	41	1237	3244	88.0	33.7	192	848	232	1441	549



Alue Område	Asun- toja yht. Bo- städer inall.	Vakin. asutut asunnot Stadig- varande bebodda bostäd.	Vailla- vakin. asukk. Utan stadig- varande invån.	Asunto- kuntia yht. Bostads- hushåll inall.	Henki- löitä yht. Perso- ner inall.	Pinta- ala/ asunto Area/ lägen- het	Pinta- ala/ henkilö Area/ person	Ahtaasti Trångbotta Normi 4 Asunto- kuntia Bostads- hushåll	asuvia - Norm 4 Henki- löitä Perso- ner	Puutt. tai eritt. puutt. varustet- tuja asuntoja Bristf. eller ytt. bristf. utrustade bostäder	Valtionveron- alaiset tulot/ Statsskatte- pliktiga ink./ Asuntok. Henkilö B. hush. Person 100 mk 100 mk	
YLISTARO	2463	2207	256	2212	6016	86.1	32.6	431	1939	792	1400	514
ÄHTÄRI	3189	2909	280	2919	7660	81.0	31.3	645	2655	886	1412	537
OULUN LÄÄNI ULEÅBORG LÄN												
ALAVIESKA	1159	1074	85	1087	3033	84.9	31.0	214	1013	276	1360	488
HAAPAJÄRVI	3384	3014	370	3022	8416	81.3	30.1	638	3108	816	1386	497
HAAPAVESI	2982	2690	292	2712	8182	84.1	28.7	715	3490	804	1473	488
HAILUOTO-KARLÖ	401	366	35	371	938	77.4	30.8	89	370	189	1397	563
HAUKIPUDAS	4835	4592	243	4618	13881	87.0	29.3	1127	5140	963	1701	565
HYRYNSALMI	1585	1432	153	1434	3985	81.9	30.0	349	1521	501	1436	516
II	2223	2087	136	2104	5907	84.6	30.5	517	2304	490	1466	522
KAJAANI	16213	14764	1449	14798	36255	72.0	30.2	2733	11223	1539	1587	647
KALAJOKI	3381	3174	207	3192	9344	91.7	31.7	589	2929	549	1465	500
KEMPELE	3204	3103	101	3109	10024	93.9	29.4	744	3549	307	1956	606
KESTILÄ	782	719	63	728	1970	83.1	31.2	160	754	284	1320	487
KIIMINKI	2764	2676	78	2678	8728	96.8	29.8	632	3042	263	1913	587
KUHMO	6049	4619	430	4652	12705	80.7	30.2	1076	4776	1108	1423	521
KUIVANIEMI	925	843	82	847	2314	79.2	29.6	224	983	292	1331	487
KUUSAMO	6532	5916	616	5984	18121	84.7	28.6	1538	7584	1173	1666	550
KÄRSÄMÄKI	1403	1247	156	1248	3551	80.4	29.0	313	1533	460	1308	469
LIMINKA	1728	1630	98	1633	4968	89.0	29.6	394	1950	356	1633	536
LUMIJOKI	598	570	28	571	1613	86.1	30.5	135	628	161	1340	473
MERIJÄRVI	482	440	42	442	1454	83.6	25.8	135	733	153	1380	414
MUHOS	2930	2745	185	2750	7573	81.9	30.1	628	2788	691	1557	564
NIVALA	4082	3719	363	3751	11240	86.5	29.4	862	4403	915	1463	487
OULAINEN	3334	3031	303	3032	8273	80.2	30.2	632	2908	530	1485	537
OULU-ULEÅBORG	48189	43089	5080	43120	100873	70.5	31.3	7087	28513	3679	1653	706
OULUNSALO	1805	1805	100	1822	6687	100.6	27.6	517	3058	212	2031	553
PALTAMO	2062	1894	168	1907	4962	77.5	30.4	425	1817	513	1337	513
PATTIJOKI	1815	1703	112	1759	5791	96.8	29.9	397	1997	203	1861	566
PIIPPOLA	573	524	49	526	1473	83.4	30.5	118	577	169	1318	470
PUDASJÄRVI	4136	3759	377	3774	11097	80.1	27.9	1026	5055	1252	1408	479
PULKKILA	783	728	55	731	2016	83.4	30.9	174	771	221	1451	526
PUOLANKA	1880	1664	216	1671	4474	76.3	29.0	422	1771	651	1332	497
PYHÄJOKI	1393	1281	112	1294	3717	89.6	31.8	249	1213	309	1464	510
PYHÄJÄRVI	3057	2728	329	2769	7466	77.4	29.2	629	2779	866	1418	523
PYHÄNTÄ	749	682	67	682	2091	81.7	27.1	188	1028	177	1430	466
RAAHE-BRAHESTAD	7464	6797	667	6810	18024	78.6	30.6	1284	5794	639	1676	633
RANTSILA	916	831	85	835	2257	81.2	30.9	197	911	280	1312	485
REISJÄRVI	1253	1141	122	1143	3585	85.6	28.0	310	1625	364	1429	466



Alue Område	Asun- toja yht. Bo- städer inall.	Vakin- asutut asunnot Stadig- varande bebodda bostäd.	Vailla vakn. asukk. Utän stadig- varande invän.	Asunto- kuntia yht. Bostads- hushäll inall.	Henki- löitä yht. Perso- ner inall.	Pinta- ala/ asunto Area/ lägen- het	Pinta- ala/ henkilö Area/ person	Ahtaasti asuvia Trångbodda Normi 4 - Norm 4 Asunto- kuntia . Henki- Bostads- löitä hushäll Perso- ner	Puutt. tai eritt. puutt. varustet- tuja asuntoja Bristf. eller ytt. bristf. utrustade bostäder	Valtionveron- alaiset tulot/- Statskatte- pliktiga ink./ Asuntok. Henkilö B.hush. Person 100 mk 100 mk		
RISTIJÄRVI	856	767	89	789	2090	81.1	30.8	175	789	285	1373	505
RUUKKI	1923	1789	154	1770	4991	81.2	29.5	469	2215	602	1372	486
SIEVI	1674	1608	186	1621	4660	85.7	28.7	376	2067	400	1405	458
SIIKAJOKI	487	461	26	474	1491	88.8	27.7	159	808	154	1461	464
SOTKAMO	4539	4114	425	4261	11494	81.5	31.0	938	3878	1142	1491	552
SUOMUSSALMI	4727	4368	359	4389	12298	81.3	29.4	1068	4661	1189	1524	544
TAIVALKOSKI	1900	1754	146	1756	5580	86.1	27.7	518	2523	435	1556	489
TEMMES	275	280	16	261	715	79.3	29.7	71	286	92	1300	474
TYRNÄVÄ	1315	1252	63	1253	3764	85.8	28.8	338	1585	288	1487	495
UTAJÄRVI	1478	1306	172	1310	3687	76.5	28.5	376	1644	589	1308	477
VAALA	1828	1642	186	1653	4392	80.6	31.2	350	1498	667	1420	534
VIHANTI	1375	1258	117	1371	3809	86.5	30.7	291	1359	284	1428	514
VUOLIJOKI	1360	1161	199	1161	3077	76.1	29.6	230	1055	334	1507	568
YLI-II	759	696	73	702	2385	89.3	26.7	232	1306	252	1486	437
YLIKIIMINKI	1115	1048	67	1050	3344	87.0	27.6	307	1508	375	1474	483
YLIVIESKA	5307	4813	494	4828	13130	81.8	30.8	884	4112	753	1507	564
LAPIN LÄÄNI LAPPLANDS LÄN												
ENDONTEKIÖ	998	879	119	890	2489	82.4	30.5	210	950	270	1436	513
INARI-ENARE	3233	2784	449	2818	7604	76.2	28.9	701	2996	732	1625	602
KEMI	11957	10876	1081	10883	24914	70.5	31.5	1720	6682	1501	1547	675
KEMIJÄRVI	5184	4697	497	4703	12053	76.5	30.4	967	4015	967	1524	584
KEMINMAA	3466	3276	190	3279	9215	85.6	30.8	651	2841	503	1733	616
KITTILÄ	2660	2307	353	2369	6167	78.3	30.9	515	2164	812	1478	567
KOLARI	1950	1678	272	1686	4673	83.7	31.0	405	1722	425	1553	560
MUONIO	1096	915	180	981	2810	89.1	32.2	198	882	268	1617	564
PELKOSENNIEMI	665	645	120	649	1476	78.0	29.9	128	641	252	1551	578
PELLO	2188	2005	193	2013	5634	88.4	32.4	400	1778	465	1507	538
POSIO	1960	1781	179	1795	5363	87.4	29.7	435	2098	501	1504	503
RANUA	1977	1778	199	1786	5621	83.9	27.2	507	2739	465	1393	442
ROVANIEMEN MLK ROVANIEMI LK	7312	6402	910	7222	20662	86.6	31.1	1338	5988	1563	1722	604
ROVANIEMI	16741	14581	2160	14592	33439	68.6	31.0	2458	9536	954	1599	697
SALLA	2526	2218	308	2234	6045	80.2	30.3	482	2111	813	1452	536
SAVUKOSKI	707	624	83	636	1748	84.7	31.8	124	561	180	1471	535
SIMO	1593	1483	110	1485	4245	87.1	31.0	343	1528	362	1644	575
SODANKYLÄ	4208	3717	491	3847	10697	79.7	29.8	852	3685	888	1619	588
TERVOLA	1824	1600	224	1601	4087	79.5	32.0	361	1547	619	1382	541
TORNIO-TORNEÄ	9249	8508	741	8529	22822	82.5	31.3	1660	7329	1066	1604	599
UTSJOKI	627	640	87	654	1506	79.3	30.3	122	563	185	1481	544
YLITORNIO-ÖVERTORNEÄ	2590	2284	306	2280	6127	85.3	32.9	447	1943	698	1402	523



Alue Område	Asun- toja yht. Bo- städer inall.	Vakin. asutut Stadig- varande bebodda bostäd.	Vailla vakn. asukk. Utän stadig- varande invän.	Asunto- kuntia yht. Bostads- hushäll inalles	Henki- löitä yht. Perso- ner inall.	Pinta- ala/ asunto Area/ lägen- het	Pinta- ala/ henkilö Area/ person	Ahtaasti asuvia Trångbodda Normi 4 - Norm 4 Asunto- kuntia Bostads- hushäll	Normi 4 Henki- löitä Perso- ner	Puutt. tai eritt. puutt. varustet- tuja asuntoja Bristf. eller ytt. bristf. utrustade bostäder	Valtionveron- alaiset tulot/ Statskatte- pliktiga ink./ Asuntok. Henkilö B.hush. Person 100 mk 100 mk
----------------	--	--	---	---	--	--	--	---	---	---	---

AHVENANMAAN MAAKUNTA  
LANDSKAPET ÅLAND

BRÄNDÖ	237	213	24	222	524	85.9	35.3	38	157	70	1572	664
ECKERÖ	338	303	35	329	815	98.1	39.0	35	151	115	1561	627
FINSTRÖM	909	832	77	863	2202	98.4	38.9	90	400	195	1937	768
FÖGLÖ	281	252	29	280	597	90.4	39.8	39	175	111	1435	622
BETA	202	185	17	196	468	98.4	40.8	20	95	56	1341	560
HAMMARLAND	516	475	41	493	1247	97.7	38.7	47	211	115	1657	654
JOMALA	1171	1065	106	1118	3022	102.6	38.0	118	553	252	1952	720
KUNLINGE	204	192	12	194	445	85.7	37.2	25	110	54	1395	607
KÖKAR	130	118	12	127	298	82.6	32.9	17	72	78	1557	661
LEMLAND	483	444	39	490	1325	104.2	37.9	64	290	137	1982	724
LUMPARLAND	122	118	4	127	317	99.3	39.5	10	46	47	1555	624
MAARIANHAINNA MARIEHAMN	5283	4729	554	4791	10171	78.9	38.1	492	1894	368	1954	918
SALTVIK	576	521	55	552	1637	101.6	39.9	60	268	162	1690	672
SOTTUNGA	61	55	6	57	125	99.1	44.3	7	35	20	1859	845
SUND	407	378	29	404	941	97.8	41.5	39	169	140	1489	635
VÄRDÖ	171	151	20	160	391	99.8	41.9	10	52	55	2049	836





## Taulu 11.

**Kunnittaisia tietoja henkilöiden asuinoloista 1970, 1975, 1980, 1985 ja 1990**

### Huomautuksia:

Tiedot on taulukoitu väestölaskentojen pitkittäistiedostosta, jossa henkilöille on yhdistetty asuntotiedot eri väestölaskentavuosilta.

Taulussa on yksikkönä henkilö, ei asunto (asuntokunta)

Taulukossa on käytetty vuoden 1990 kuntarajoja. Jos koko kunta on liitetty toiseen kuntaan on kunnan asukkaat taulukoitu uuden kunnan lukuihin myös aiemmilta vuosilta. Jos kunta on liitetty useampaan kuntaan, on sen luvut taulukoitu sen kunnan lukujen yhteydessä, johon suurin osa kuntaa (kunnan asukkaista) on liitetty.

Pitkittäistiedostoa muodostettaessa on jouduttu yhdistämään monta tiedostoa. Vaikka on pyritty mahdollisimman suureen vertailtavuuteen eivät eri vuosien tiedot välttämättä ole täysin vertailukelpoisia. Esimerkiksi taulussa asuntoväestön määrä on vuonna 1975 suurempi kuin vuonna 1980. Tämä johtuu asuntoväestön erilaisesta määrittelystä.

Osa asuntolaväestöä oli mukana vuoden 1980 väestölaskennassa, mutta ei pitkittäistiedostossa. Vuosien 1970 ja 1975 tiedoissa on mukana jonkin verran myös asuntolaväestöä.

1970 ja 1975 vuokra-asunnossa asuvissa ovat mukana myös alivuokralaisena asuvat, mutta vuosina 1980-1990 alivuokralaiset on luokiteltu asunnon haltijan hallintaperusteen mukaiseen luokkaan.

### Käsitteet:

Ahtaasti asuminen, asuntoväestö, hallintaperuste, varustetaso

### Julkaistu aluejako:

Koko maa, läänit ja seutukaava-alueet, pääkaupunkiseutu ja kunnat

### Alkaisemmat julkaisut

Vastaavaa taulukkoa ei ole aikaisemmin laadittu

## Tabell 11

**Kommunvisa uppgifter om boendeförhållanden 1970, 1975, 1980, 1985 och 1990**

### Anmärkningar:

Uppgifterna har sammanställts ur folkräkningarnas longitudinella datafil, där personernas bostadsuppgifter för olika folkräkningsår sammanslagits.

I tabellen har en person använts som enhet, inte bostad (bostadshushåll).

I tabellen har 1990 års kommungränser använts. Om hela kommunen inkorporerats med en annan kommun har kommuninvånarna tabulerats i den nya kommunens uppgifter även för tidigare år. Om kommunen inkorporerats med flera kommuner, har uppgifterna tabulerats med uppgifterna om den kommun som största delen av kommunen (kommuninvånarna) inkorporerats med.

Då den longitudinella datafilen bildats har man varit tvungen att sammanslå många filer. Även att man eftersträvat så stor jämförbarhet som möjligt är uppgifterna för de olika åren nödvändigtvis inte helt jämförbara. T.ex. 1975 års bostadsbefolkning är i tabellen större än år 1980, vilket beror på att bostadsbefolkning definierats på olika sätt.

En del av den befolkning som bor på internat räknades med i 1980 års folkräkning, men inte i den longitudinella datafilen. Uppgifterna för åren 1970 och 1975 innehåller i någon mån även uppgifter om den befolkning som bor på internat.

I 1970 och 1975 års uppgifter om befolkning som bor i hyresbostäder ingår även underhyresgäster, men åren 1980-1990 har underhyresgästerna klassificerats enligt bostadsägarens upplåtelseform.

### Begrepp:

Bostadsbefolkning, trångbodda, upplåtelseform, utrustningsstandard

### Områdesindelning i publikationen:

Hela landet, länen och regionplaneområdena, huvudstadsregionen samt kommunerna

### Tidigare publikationer:

Motsvarande statistik har inte uppgjorts tidigare



TAULU 11 Kunnittaisia tietoja henkilököiden asuinoloista 1970 - 1990

TABELL Kommunvisa uppgifter om boendeförhällanden 1970 - 1990

TABLE Housing conditions by municipality

Alue Område	1970		1975		1980		1985		1990	
	Yhteensä Inalles	%	Yhteensä Inalles	%	Yhteensä Inalles	%	Yhteensä Inalles	%	Yhteensä Inalles	%
<b>KOKO MAA - HELA LANDET</b>										
Asuntoväestö - Bostadsbefolkning	4546647	100.0	4658808	100.0	4618781	100.0	4827821	100.0	4927430	100.0
Yksin asuvia - Bor ensamma	259136	5.7	354177	7.6	447815	9.7	531897	11.0	646229	13.1
Ahtaasti asuvia - Bor trängt (normi - norm 2)	1092871	24.0	549254	11.8	304716	6.6	196718	4.1	153375	3.1
Henkilöitä asunnoissa - Personer i bostäder:										
Varustetaso puutt. tai erittäin puutteellinen										
Urustningsnivå bristf. eller ytterst bristf.	2597650	57.1	1813338	38.9	1254938	27.2	969577	20.1	747335	15.2
Vuokra-asunnossa asuvia - Bor i hyresbostäder	1619745	35.6	1541909	33.1	1270756	27.5	1082258	22.4	1027228	20.8
<b>UUDENMAAN LÄÄNI</b>										
<b>NYLANDS LÄN</b>										
Asuntoväestö - Bostadsbefolkning	991963	100.0	1077708	100.0	1076810	100.0	1163377	100.0	1228469	100.0
Yksin asuvia - Bor ensamma	71373	7.2	102621	9.5	129683	12.0	154270	13.3	187905	15.3
Ahtaasti asuvia - Bor trängt (normi - norm 2)	167416	16.9	81557	7.6	47254	4.4	37041	3.2	32836	2.7
Henkilöitä asunnoissa - Personer i bostäder:										
Varustetaso puutt. tai erittäin puutteellinen										
Urustningsnivå bristf. eller ytterst bristf.	356057	35.9	236384	21.9	164363	15.3	135213	11.6	104416	8.5
Vuokra-asunnossa asuvia - Bor i hyresbostäder	478310	48.2	454468	42.2	387947	36.0	347514	29.9	347610	28.3
<b>TURUN-PORIN LÄÄNI</b>										
<b>ÅBO-BJÖRNEBORGS LÄN</b>										
Asuntoväestö - Bostadsbefolkning	678158	100.0	699328	100.0	690222	100.0	711705	100.0	716731	100.0
Yksin asuvia - Bor ensamma	45847	6.8	60421	8.6	72638	10.5	84651	11.9	99038	13.8
Ahtaasti asuvia - Bor trängt (normi - norm 2)	137206	20.2	66230	9.5	35114	5.1	25182	3.5	20617	2.9
Henkilöitä asunnoissa - Personer i bostäder:										
Varustetaso puutt. tai erittäin puutteellinen										
Urustningsnivå bristf. eller ytterst bristf.	402442	59.3	283635	40.6	195297	28.3	160069	22.5	131591	18.4
Vuokra-asunnossa asuvia - Bor i hyresbostäder	215391	31.8	205542	29.4	162370	23.5	134480	18.9	124052	17.3
<b>HÄMEEN LÄÄNI</b>										
<b>TAVASTEUS LÄN</b>										
Asuntoväestö - Bostadsbefolkning	613891	100.0	639810	100.0	633883	100.0	654673	100.0	668787	100.0
Yksin asuvia - Bor ensamma	40882	6.7	55856	8.7	69169	10.9	80476	12.3	96326	14.4
Ahtaasti asuvia - Bor trängt (normi - norm 2)	128149	20.9	61380	9.6	32168	5.1	20633	3.2	17421	2.6
Henkilöitä asunnoissa - Personer i bostäder:										
Varustetaso puutt. tai erittäin puutteellinen										
Urustningsnivå bristf. eller ytterst bristf.	336098	54.7	232576	36.4	163309	25.8	123286	18.8	99817	14.9
Vuokra-asunnossa asuvia - Bor i hyresbostäder	252734	41.2	241301	37.7	191559	30.2	155914	23.8	140076	20.9
<b>KYMEN LÄÄNI</b>										
<b>KYMMENE LÄN</b>										
Asuntoväestö - Bostadsbefolkning	340420	100.0	341013	100.0	333301	100.0	335727	100.0	330736	100.0
Yksin asuvia - Bor ensamma	19153	5.6	25243	7.4	31468	9.4	36499	10.9	43764	13.2
Ahtaasti asuvia - Bor trängt (normi - norm 2)	69189	20.3	32123	9.4	18500	5.6	11248	3.4	8392	2.5
Henkilöitä asunnoissa - Personer i bostäder:										
Varustetaso puutt. tai erittäin puutteellinen										
Urustningsnivå bristf. eller ytterst bristf.	208129	61.1	148916	43.7	109107	32.7	80771	24.1	63449	19.2
Vuokra-asunnossa asuvia - Bor i hyresbostäder	124173	36.5	112371	33.0	86607	26.0	72655	21.6	62866	19.0
<b>MINKELIN LÄÄNI</b>										
<b>S:T MICHELS LÄN</b>										
Asuntoväestö - Bostadsbefolkning	216202	100.0	206461	100.0	202083	100.0	205614	100.0	205625	100.0
Yksin asuvia - Bor ensamma	10374	4.8	13841	6.7	17878	8.8	21233	10.3	26110	12.7
Ahtaasti asuvia - Bor trängt (normi - norm 2)	61611	28.5	31546	15.3	17185	8.5	10139	4.9	6692	3.3
Henkilöitä asunnoissa - Personer i bostäder:										
Varustetaso puutt. tai erittäin puutteellinen										
Urustningsnivå bristf. eller ytterst bristf.	151998	70.3	108750	52.7	78481	38.8	58809	28.6	45148	22.0
Vuokra-asunnossa asuvia - Bor i hyresbostäder	66048	30.5	60928	29.5	51106	25.3	42614	20.7	39960	19.4
<b>POHJOIS-KARJALAN LÄÄNI</b>										
<b>NORRA KARELENS LÄN</b>										
Asuntoväestö - Bostadsbefolkning	183133	100.0	174575	100.0	170961	100.0	175090	100.0	174779	100.0
Yksin asuvia - Bor ensamma	6955	3.8	9996	5.7	13396	7.8	17138	9.8	21384	12.2
Ahtaasti asuvia - Bor trängt (normi - norm 2)	79025	43.2	40542	23.2	24139	14.1	12976	7.4	8939	5.1
Henkilöitä asunnoissa - Personer i bostäder:										
Varustetaso puutt. tai erittäin puutteellinen										
Urustningsnivå bristf. eller ytterst bristf.	138928	75.9	97271	55.7	70480	41.2	53660	30.6	39589	22.7
Vuokra-asunnossa asuvia - Bor i hyresbostäder	50259	27.4	48028	27.5	40802	23.9	35605	20.3	33159	19.0
<b>KUOPION LÄÄNI</b>										
<b>KUOPIO LÄN</b>										
Asuntoväestö - Bostadsbefolkning	252353	100.0	247349	100.0	243645	100.0	251672	100.0	253176	100.0
Yksin asuvia - Bor ensamma	10331	4.1	14932	6.0	19282	7.9	24212	9.6	30728	12.1
Ahtaasti asuvia - Bor trängt (normi - norm 2)	88119	34.9	46132	18.7	27565	11.3	15258	6.1	9947	3.9
Henkilöitä asunnoissa - Personer i bostäder:										
Varustetaso puutt. tai erittäin puutteellinen										
Urustningsnivå bristf. eller ytterst bristf.	173125	68.6	120367	48.7	84390	34.6	64868	25.8	48796	19.3
Vuokra-asunnossa asuvia - Bor i hyresbostäder	76785	30.4	72849	29.5	60257	24.7	50740	20.2	48173	19.0



Alue Område	1970		1975		1980		1985		1990	
	Yhteensä Inalles	%	Yhteensä Inalles	%	Yhteensä Inalles	%	Yhteensä Inalles	%	Yhteensä Inalles	%
<b>KESKI-SUOMEN LÄÄNI</b>										
<b>MELLERSTA FINLANDS LÄN</b>										
Asuntoväestö - Bostadsbefolkning	239777	100.0	237763	100.0	234225	100.0	243857	100.0	250142	100.0
Yksin asuvia - Bor ensamma	11458	4.8	15338	6.5	20362	8.7	24140	9.9	30250	12.1
Ahtaasti asuvia - Bor trångt (normi - norm 2)	68710	28.7	34635	14.6	19929	8.5	12959	5.3	9806	3.9
Henkilöitä asunnoissa - Personer i bostäder:										
Varustetaso puutt. tai erittäin puutteellinen										
Urustningsnivå bristf. eller ytterst bristf.	157429	65.7	112444	47.3	81578	34.8	61886	25.4	47809	19.1
Vuokra-asunnoissa asuvia - Bor i hyresbostäder	80965	33.8	74590	31.4	61318	26.2	53888	22.1	49950	20.0
<b>VAASAN LÄÄNI</b>										
<b>VASA LÄN</b>										
Asuntoväestö - Bostadsbefolkning	417504	100.0	418535	100.0	420268	100.0	438567	100.0	441228	100.0
Yksin asuvia - Bor ensamma	20973	5.0	25677	6.1	31557	7.5	37261	8.5	44058	10.0
Ahtaasti asuvia - Bor trångt (normi - norm 2)	88721	21.3	45063	10.8	25050	6.0	18267	4.2	14138	3.2
Henkilöitä asunnoissa - Personer i bostäder:										
Varustetaso puutt. tai erittäin puutteellinen										
Urustningsnivå bristf. eller ytterst bristf.	270440	64.8	192586	46.0	128226	30.5	100244	22.9	72683	16.5
Vuokra-asunnoissa asuvia - Bor i hyresbostäder	104574	25.0	101750	24.3	80264	19.1	62967	14.4	60602	13.7
<b>OULUN LÄÄNI</b>										
<b>ULEÅBORGS LÄN</b>										
Asuntoväestö - Bostadsbefolkning	397069	100.0	400727	100.0	403345	100.0	426170	100.0	435053	100.0
Yksin asuvia - Bor ensamma	13568	3.4	19563	4.9	26947	6.7	33196	7.8	42817	9.8
Ahtaasti asuvia - Bor trångt (normi - norm 2)	135105	34.0	72788	18.2	38991	9.7	22105	5.2	17015	3.9
Henkilöitä asunnoissa - Personer i bostäder:										
Varustetaso puutt. tai erittäin puutteellinen										
Urustningsnivå bristf. eller ytterst bristf.	267535	67.4	185387	46.3	120406	29.9	87793	20.6	63101	14.5
Vuokra-asunnoissa asuvia - Bor i hyresbostäder	105700	26.6	104366	26.0	90435	22.4	77003	18.1	74588	17.1
<b>LAPIN LÄÄNI</b>										
<b>LAPPLANDS LÄN</b>										
Asuntoväestö - Bostadsbefolkning	195624	100.0	193463	100.0	188263	100.0	198031	100.0	198314	100.0
Yksin asuvia - Bor ensamma	6759	3.5	8602	4.4	13073	6.9	15645	7.9	20368	10.3
Ahtaasti asuvia - Bor trångt (normi - norm 2)	68159	34.8	36646	18.9	18531	9.8	10293	5.2	7025	3.5
Henkilöitä asunnoissa - Personer i bostäder:										
Varustetaso puutt. tai erittäin puutteellinen										
Urustningsnivå bristf. eller ytterst bristf.	126190	64.5	88971	46.0	55118	29.3	38272	19.3	26610	13.4
Vuokra-asunnoissa asuvia - Bor i hyresbostäder	58849	30.1	59299	30.7	51942	27.6	44216	22.3	41161	20.8
<b>AHVENANMAAN MAAKUNTA</b>										
<b>LANDSKAPET ÅLAND</b>										
Asuntoväestö - Bostadsbefolkning	20553	100.0	22076	100.0	21775	100.0	23338	100.0	24390	100.0
Yksin asuvia - Bor ensamma	1463	7.1	2087	9.5	2362	10.8	3176	13.6	3481	14.3
Ahtaasti asuvia - Bor trångt (normi - norm 2)	1461	7.1	612	2.8	290	1.3	617	2.6	547	2.2
Henkilöitä asunnoissa - Personer i bostäder:										
Varustetaso puutt. tai erittäin puutteellinen										
Urustningsnivå bristf. eller ytterst bristf.	9279	45.1	6051	27.4	4183	19.2	4706	20.2	4326	17.7
Vuokra-asunnoissa asuvia - Bor i hyresbostäder	5957	29.0	6417	29.1	6149	28.2	4652	19.9	5031	20.6
<b>HELSINGIN SKA</b>										
<b>HELSINGFORS RPL</b>										
Asuntoväestö - Bostadsbefolkning	794629	100.0	864169	100.0	861655	100.0	934509	100.0	987473	100.0
Yksin asuvia - Bor ensamma	57974	7.3	86372	10.0	109054	12.7	131275	14.0	159992	16.2
Ahtaasti asuvia - Bor trångt (normi - norm 2)	128572	16.2	61579	7.1	35669	4.1	27344	2.9	23768	2.4
Henkilöitä asunnoissa - Personer i bostäder:										
Varustetaso puutt. tai erittäin puutteellinen										
Urustningsnivå bristf. eller ytterst bristf.	233028	29.3	149605	17.3	100964	11.7	82865	8.9	59940	6.1
Vuokra-asunnoissa asuvia - Bor i hyresbostäder	401660	50.5	377915	43.7	322203	37.4	292942	31.3	295736	29.9
<b>ITÄ-UUDENMAAN SKA</b>										
<b>ÖSTRA NYLANDS RPL</b>										
Asuntoväestö - Bostadsbefolkning	84129	100.0	90733	100.0	90780	100.0	95976	100.0	102117	100.0
Yksin asuvia - Bor ensamma	5693	6.8	6855	7.6	8558	9.4	9517	9.9	11605	11.4
Ahtaasti asuvia - Bor trångt (normi - norm 2)	16466	19.6	9131	10.1	5363	5.9	4675	4.9	4037	4.0
Henkilöitä asunnoissa - Personer i bostäder:										
Varustetaso puutt. tai erittäin puutteellinen										
Urustningsnivå bristf. eller ytterst bristf.	55264	65.7	39664	43.7	28780	31.7	24407	25.4	20419	20.0
Vuokra-asunnoissa asuvia - Bor i hyresbostäder	28860	34.3	29606	32.6	24346	26.8	20290	21.1	19714	19.3
<b>LÄNSI-UUDENMAAN SKA</b>										
<b>VÄST-NYLANDS RPL</b>										
Asuntoväestö - Bostadsbefolkning	42399	100.0	45019	100.0	44474	100.0	47327	100.0	50020	100.0
Yksin asuvia - Bor ensamma	2729	6.4	3564	7.9	4323	9.7	4946	10.5	5888	11.8
Ahtaasti asuvia - Bor trångt (normi - norm 2)	9342	22.0	4467	9.9	2329	5.2	1734	3.7	1979	4.0
Henkilöitä asunnoissa - Personer i bostäder:										
Varustetaso puutt. tai erittäin puutteellinen										
Urustningsnivå bristf. eller ytterst bristf.	25362	59.8	17227	38.3	12198	27.4	10041	21.2	8589	17.2
Vuokra-asunnoissa asuvia - Bor i hyresbostäder	17489	41.2	17242	38.3	14041	31.6	11889	25.1	10964	21.9



Alue Område	1970		1975		1980		1985		1990	
	Yhteensä Inalles	%	Yhteensä Inalles	%	Yhteensä Inalles	%	Yhteensä Inalles	%	Yhteensä Inalles	%
<b>LÄNTISEN UUDENMAAN SKA VÄSTRA NYLANDS RPL</b>										
Asuntoväestö - Bostadsbefolkning	55697	100.0	62529	100.0	65205	100.0	70564	100.0	73340	100.0
Yksin asuvia - Bor ensamma	4009	7.2	4703	7.5	6300	9.7	6990	9.9	8549	11.7
Ahtaasti asuvia - Bor trängt (normi - norm 2)	10047	18.0	5034	8.1	3208	4.9	2682	3.8	2643	3.6
Henkilöitä asunnoissa - Personer i bostäder: Varustetaso puutt. tai erittäin puutteellinen										
Urustningsnivå bristf. eller ytterst bristf.	31558	56.7	22657	36.2	17308	26.5	13759	19.5	12174	16.6
Vuokra-asunnossa asuvia - Bor i hyresbostäder	26460	47.5	25997	41.6	24490	37.6	19929	28.2	19032	26.0
<b>VARSINAIS-SUOMEN SKA EGENTLIGA FINLANDS RPL</b>										
Asuntoväestö - Bostadsbefolkning	387098	100.0	402973	100.0	396996	100.0	413629	100.0	422551	100.0
Yksin asuvia - Bor ensamma	29567	7.6	38998	9.7	46435	11.7	53728	13.0	62858	14.9
Ahtaasti asuvia - Bor trängt (normi - norm 2)	70948	18.3	33738	8.4	17541	4.4	14633	3.5	11770	2.8
Henkilöitä asunnoissa - Personer i bostäder: Varustetaso puutt. tai erittäin puutteellinen										
Urustningsnivå bristf. eller ytterst bristf.	214423	55.4	148102	36.8	101825	25.6	86981	21.0	71317	16.9
Vuokra-asunnossa asuvia - Bor i hyresbostäder	130598	33.7	122402	30.4	96560	24.3	80875	19.6	77230	18.3
<b>SATAKUNNAN SKA SATAKUNDA RPL</b>										
Asuntoväestö - Bostadsbefolkning	233397	100.0	241044	100.0	239304	100.0	243769	100.0	239728	100.0
Yksin asuvia - Bor ensamma	13132	5.6	17599	7.3	21831	9.1	25589	10.5	29777	12.4
Ahtaasti asuvia - Bor trängt (normi - norm 2)	51937	22.3	25162	10.4	13523	5.7	8199	3.4	6647	2.8
Henkilöitä asunnoissa - Personer i bostäder: Varustetaso puutt. tai erittäin puutteellinen										
Urustningsnivå bristf. eller ytterst bristf.	145634	62.4	104359	43.3	71677	30.0	55661	22.8	46137	19.2
Vuokra-asunnossa asuvia - Bor i hyresbostäder	71272	30.5	70657	29.3	56043	23.4	46243	19.0	39529	16.5
<b>TAMPEREEN SKA TAMMERFORS RPL</b>										
Asuntoväestö - Bostadsbefolkning	394525	100.0	404212	100.0	399276	100.0	411535	100.0	419130	100.0
Yksin asuvia - Bor ensamma	25465	6.5	34568	8.6	42818	10.7	49934	12.1	59683	14.2
Ahtaasti asuvia - Bor trängt (normi - norm 2)	84169	21.3	40497	10.0	21046	5.3	13587	3.3	11043	2.6
Henkilöitä asunnoissa - Personer i bostäder: Varustetaso puutt. tai erittäin puutteellinen										
Urustningsnivå bristf. eller ytterst bristf.	226597	57.4	157194	38.9	109248	27.4	83482	20.3	67658	16.1
Vuokra-asunnossa asuvia - Bor i hyresbostäder	150274	38.1	144252	35.7	112059	28.1	89292	21.7	81445	19.4
<b>KANTA-HÄMEEN SKA CENTRALA TAVASTLANDS RPL</b>										
Asuntoväestö - Bostadsbefolkning	146129	100.0	150093	100.0	148115	100.0	152455	100.0	157380	100.0
Yksin asuvia - Bor ensamma	10298	7.0	13609	9.1	15471	10.4	18064	11.8	21705	13.8
Ahtaasti asuvia - Bor trängt (normi - norm 2)	31693	21.7	15341	10.2	8337	5.6	5093	3.3	4748	3.0
Henkilöitä asunnoissa - Personer i bostäder: Varustetaso puutt. tai erittäin puutteellinen										
Urustningsnivå bristf. eller ytterst bristf.	88838	60.8	62588	41.7	43487	29.4	33214	21.8	27065	17.2
Vuokra-asunnossa asuvia - Bor i hyresbostäder	55211	37.8	52320	34.9	41768	28.2	34779	22.8	31091	19.8
<b>PÄIJÄT-HÄMEEN SKA PÄIJÄNNE-TAVASTLANDS RPL</b>										
Asuntoväestö - Bostadsbefolkning	177689	100.0	187650	100.0	186285	100.0	191518	100.0	194018	100.0
Yksin asuvia - Bor ensamma	10979	6.2	15104	8.0	19811	10.6	22964	12.0	27499	14.2
Ahtaasti asuvia - Bor trängt (normi - norm 2)	37540	21.1	18407	9.8	9526	5.1	6161	3.2	5309	2.7
Henkilöitä asunnoissa - Personer i bostäder: Varustetaso puutt. tai erittäin puutteellinen										
Urustningsnivå bristf. eller ytterst bristf.	94795	53.3	65894	35.1	47933	25.7	36180	18.9	29004	14.9
Vuokra-asunnossa asuvia - Bor i hyresbostäder	75955	42.7	71748	38.2	59367	31.9	49100	25.6	43717	22.5
<b>KYMNENLAAKSON SKA KYMENEDALENS RPL</b>										
Asuntoväestö - Bostadsbefolkning	196618	100.0	197530	100.0	192919	100.0	194535	100.0	191403	100.0
Yksin asuvia - Bor ensamma	11527	5.9	15159	7.7	18580	9.6	21673	11.1	26055	13.6
Ahtaasti asuvia - Bor trängt (normi - norm 2)	36434	18.5	16117	8.2	9742	5.0	6007	3.1	4646	2.4
Henkilöitä asunnoissa - Personer i bostäder: Varustetaso puutt. tai erittäin puutteellinen										
Urustningsnivå bristf. eller ytterst bristf.	115676	58.8	80419	40.7	60665	31.4	44814	23.0	35523	18.6
Vuokra-asunnossa asuvia - Bor i hyresbostäder	73202	37.2	65262	33.0	49424	25.6	41386	21.3	34951	18.3
<b>ETELÄ-KARJALAN SKA SÖDRA KARELENS RPL</b>										
Asuntoväestö - Bostadsbefolkning	143802	100.0	143483	100.0	140382	100.0	141192	100.0	139333	100.0
Yksin asuvia - Bor ensamma	7626	5.3	10084	7.0	12888	9.2	14826	10.5	17709	12.7
Ahtaasti asuvia - Bor trängt (normi - norm 2)	32755	22.8	16006	11.2	8758	6.2	5241	3.7	3746	2.7
Henkilöitä asunnoissa - Personer i bostäder: Varustetaso puutt. tai erittäin puutteellinen										
Urustningsnivå bristf. eller ytterst bristf.	92453	64.3	68497	47.7	48442	34.5	35957	25.5	27926	20.0
Vuokra-asunnossa asuvia - Bor i hyresbostäder	50971	35.4	47109	32.8	37183	26.5	31279	22.2	27915	20.0



Alue Område	1970		1975		1980		1985		1990	
	Yhteensä Inalles	%	Yhteensä Inalles	%	Yhteensä Inalles	%	Yhteensä Inalles	%	Yhteensä Inalles	%
<b>ETELÄ-SAVON SKA</b>										
<b>SÖDRA SAVOLAX RPL</b>										
Asuntoväestö - Bostadsbefolkning	184522	100.0	174885	100.0	170908	100.0	174087	100.0	173855	100.0
Yksin asuvia - Bor ensam	8630	4.7	11367	6.5	14767	8.6	17623	10.1	21823	12.6
Ahtaasti asuvia - Bor trängt (normi - norm 2)	53668	29.1	27357	15.6	15179	8.9	8887	5.1	5622	3.2
Henkilöitä asunnoissa - Personer i bostäder:										
Varustetaso puutt. tai erittäin puutteellinen										
Urustningsnivå bristf. eller ytterst bristf.	131096	71.0	94055	53.8	68030	39.8	50787	29.2	38669	22.2
Vuokra-asunnossa asuvia - Bor i hyresbostäder	54704	29.6	50100	28.6	42105	24.6	35183	20.2	33240	19.1
<b>POHJOIS-KARJALAN SKA</b>										
<b>NORRA KARELENS RPL</b>										
Asuntoväestö - Bostadsbefolkning	183133	100.0	174575	100.0	170961	100.0	175090	100.0	174779	100.0
Yksin asuvia - Bor ensam	6955	3.8	9996	5.7	13396	7.8	17138	9.8	21384	12.2
Ahtaasti asuvia - Bor trängt (normi - norm 2)	79025	43.2	40542	23.2	24139	14.1	12976	7.4	8939	5.1
Henkilöitä asunnoissa - Personer i bostäder:										
Varustetaso puutt. tai erittäin puutteellinen										
Urustningsnivå bristf. eller ytterst bristf.	138928	75.9	97271	55.7	70480	41.2	53660	30.6	39589	22.7
Vuokra-asunnossa asuvia - Bor i hyresbostäder	50259	27.4	48028	27.5	40802	23.9	35605	20.3	33159	19.0
<b>POHJOIS-SAVON SKA</b>										
<b>NORRA SAVOLAX RPL</b>										
Asuntoväestö - Bostadsbefolkning	252353	100.0	247349	100.0	243645	100.0	251672	100.0	253176	100.0
Yksin asuvia - Bor ensam	10331	4.1	14932	6.0	19282	7.9	24212	9.6	30728	12.1
Ahtaasti asuvia - Bor trängt (normi - norm 2)	88119	34.9	46132	18.7	27565	11.3	15258	6.1	9947	3.9
Henkilöitä asunnoissa - Personer i bostäder:										
Varustetaso puutt. tai erittäin puutteellinen										
Urustningsnivå bristf. eller ytterst bristf.	173125	68.6	120367	48.7	84390	34.6	64868	25.8	48796	19.3
Vuokra-asunnossa asuvia - Bor i hyresbostäder	76785	30.4	72849	29.5	60257	24.7	50740	20.2	48173	19.0
<b>KESKI-SUOMEN SKA</b>										
<b>MELLERSTA FINLANDS RPL</b>										
Asuntoväestö - Bostadsbefolkning	239777	100.0	237763	100.0	234225	100.0	243857	100.0	250142	100.0
Yksin asuvia - Bor ensam	11458	4.8	15338	6.5	20362	8.7	24140	9.9	30250	12.1
Ahtaasti asuvia - Bor trängt (normi - norm 2)	68710	28.7	34635	14.6	19929	8.5	12959	5.3	9806	3.9
Henkilöitä asunnoissa - Personer i bostäder:										
Varustetaso puutt. tai erittäin puutteellinen										
Urustningsnivå bristf. eller ytterst bristf.	157429	65.7	112444	47.3	81578	34.8	61886	25.4	47809	19.1
Vuokra-asunnossa asuvia - Bor i hyresbostäder	80965	33.8	74590	31.4	61318	26.2	53888	22.1	49950	20.0
<b>VAASAN LÄNNIN SKA</b>										
<b>VASA LÄNS RPL</b>										
Asuntoväestö - Bostadsbefolkning	417504	100.0	418535	100.0	420268	100.0	438567	100.0	441228	100.0
Yksin asuvia - Bor ensam	20973	5.0	25677	6.1	31557	7.5	37261	8.5	44058	10.0
Ahtaasti asuvia - Bor trängt (normi - norm 2)	88721	21.3	45063	10.8	25050	6.0	18267	4.2	14138	3.2
Henkilöitä asunnoissa - Personer i bostäder:										
Varustetaso puutt. tai erittäin puutteellinen										
Urustningsnivå bristf. eller ytterst bristf.	270440	64.8	192586	46.0	128226	30.5	100244	22.9	72683	16.5
Vuokra-asunnossa asuvia - Bor i hyresbostäder	104574	25.0	101750	24.3	80264	19.1	62967	14.4	60602	13.7
<b>POHJ.-POHJANMAAN SKA</b>										
<b>NORRA ÖSTERBOTTENS RPL</b>										
Asuntoväestö - Bostadsbefolkning	297171	100.0	303943	100.0	307167	100.0	327965	100.0	339062	100.0
Yksin asuvia - Bor ensam	10890	3.7	15537	5.1	21191	6.9	25852	7.9	33173	9.8
Ahtaasti asuvia - Bor trängt (normi - norm 2)	97988	33.0	53792	17.7	29276	9.5	17521	5.3	14039	4.1
Henkilöitä asunnoissa - Personer i bostäder:										
Varustetaso puutt. tai erittäin puutteellinen										
Urustningsnivå bristf. eller ytterst bristf.	194243	65.4	134868	44.4	86444	28.1	65136	19.9	46354	13.7
Vuokra-asunnossa asuvia - Bor i hyresbostäder	77584	26.1	77869	25.6	67584	22.0	57512	17.5	56622	16.7
<b>KAINUUN SKA</b>										
<b>KAJANALANDS RPL</b>										
Asuntoväestö - Bostadsbefolkning	99898	100.0	96784	100.0	96178	100.0	98205	100.0	95991	100.0
Yksin asuvia - Bor ensam	2678	2.7	4026	4.2	5756	6.0	7344	7.5	9644	10.0
Ahtaasti asuvia - Bor trängt (normi - norm 2)	37117	37.2	18996	19.6	9715	10.1	4584	4.7	2976	3.1
Henkilöitä asunnoissa - Personer i bostäder:										
Varustetaso puutt. tai erittäin puutteellinen										
Urustningsnivå bristf. eller ytterst bristf.	73292	73.4	50519	52.2	33962	35.3	22657	23.1	16747	17.4
Vuokra-asunnossa asuvia - Bor i hyresbostäder	28116	28.1	26497	27.4	22851	23.8	19491	19.8	17966	18.7
<b>LAPIN SKA</b>										
<b>LAPPLANDS RPL</b>										
Asuntoväestö - Bostadsbefolkning	195624	100.0	193463	100.0	188263	100.0	198031	100.0	198314	100.0
Yksin asuvia - Bor ensam	6759	3.5	8602	4.4	13073	6.9	15645	7.9	20368	10.3
Ahtaasti asuvia - Bor trängt (normi - norm 2)	68159	34.8	36646	18.9	18531	9.8	10293	5.2	7025	3.5
Henkilöitä asunnoissa - Personer i bostäder:										
Varustetaso puutt. tai erittäin puutteellinen										
Urustningsnivå bristf. eller ytterst bristf.	126190	64.5	88971	46.0	55118	29.3	38272	19.3	26610	13.4
Vuokra-asunnossa asuvia - Bor i hyresbostäder	58849	30.1	59299	30.7	51942	27.6	44216	22.3	41161	20.8



Alue Område	1970		1975		1980		1985		1990	
	Yhteensä Inalles	%	Yhteensä Inalles	%	Yhteensä Inalles	%	Yhteensä Inalles	%	Yhteensä Inalles	%
<b>AHVENANMAAN SKA</b>										
<b>ÅLANDS RPL</b>										
Asuntoväestö - Bostadsbefolkning	20553	100.0	22076	100.0	21775	100.0	23338	100.0	24390	100.0
Yksin asuvia - Bor ensam	1463	7.1	2087	9.5	2362	10.8	3176	13.6	3481	14.3
Ahtaasti asuvia - Bor trångt (normi - norm 2)	1461	7.1	612	2.8	290	1.3	617	2.6	547	2.2
Henkilöitä asunnoissa - Personer i bostäder:										
Varustetaso puutt. tai erittäin puutteellinen										
Urustningsnivå bristf. eller ytterst bristf.	9279	45.1	6051	27.4	4183	19.2	4706	20.2	4326	17.7
Vuokra-asunnossa asuvia - Bor i hyresbostäder	5957	29.0	6417	29.1	6149	28.2	4652	19.9	5031	20.6
<b>PÄÄKAUPUNKISEUTU</b>										
<b>HUVUDSTADSREGIONEN</b>										
Asuntoväestö - Bostadsbefolkning	684232	100.0	731990	100.0	720684	100.0	775617	100.0	813071	100.0
Yksin asuvia - Bor ensam	52208	7.6	77757	10.6	97805	13.6	117160	15.1	141995	17.5
Ahtaasti asuvia - Bor trångt (normi - norm 2)	103173	15.1	47626	6.5	28011	3.9	22077	2.8	18693	2.3
Henkilöitä asunnoissa - Personer i bostäder:										
Varustetaso puutt. tai erittäin puutteellinen										
Urustningsnivå bristf. eller ytterst bristf.	172592	25.2	106538	14.6	71581	9.9	60726	7.8	42842	5.3
Vuokra-asunnossa asuvia - Bor i hyresbostäder	356068	52.0	331924	45.3	284578	39.5	260023	33.5	263281	32.4
<b>UUDENMAAN LÄÄNI</b>										
<b>NYLANDS LÄN</b>										
<b>ARTJÄRVI-ARTSJÖ</b>										
Asuntoväestö - Bostadsbefolkning	2430	100.0	2150	100.0	1912	100.0	1768	100.0	1675	100.0
Yksin asuvia - Bor ensam	156	6.4	161	7.5	174	9.1	191	10.8	189	11.3
Ahtaasti asuvia - Bor trångt (normi - norm 2)	445	18.3	186	8.7	102	5.3	79	4.5	38	2.3
Henkilöitä asunnoissa - Personer i bostäder:										
Varustetaso puutt. tai erittäin puutteellinen										
Urustningsnivå bristf. eller ytterst bristf.	1894	77.9	1361	63.3	919	48.1	696	39.4	501	29.9
Vuokra-asunnossa asuvia - Bor i hyresbostäder	428	17.6	300	14.0	221	11.6	175	9.9	216	12.9
<b>ASKOLA</b>										
Asuntoväestö - Bostadsbefolkning	3551	100.0	3593	100.0	3936	100.0	4058	100.0	4166	100.0
Yksin asuvia - Bor ensam	200	5.6	204	5.7	262	6.7	310	7.6	371	8.9
Ahtaasti asuvia - Bor trångt (normi - norm 2)	853	24.0	334	9.3	315	8.0	256	6.3	233	5.6
Henkilöitä asunnoissa - Personer i bostäder:										
Varustetaso puutt. tai erittäin puutteellinen										
Urustningsnivå bristf. eller ytterst bristf.	2572	72.4	1781	49.6	1546	39.3	1218	30.0	1010	24.2
Vuokra-asunnossa asuvia - Bor i hyresbostäder	734	20.7	739	20.6	624	15.9	485	12.0	454	10.9
<b>ESPOO-ESBO</b>										
Asuntoväestö - Bostadsbefolkning	96079	100.0	120478	100.0	130127	100.0	154275	100.0	170466	100.0
Yksin asuvia - Bor ensam	4152	4.3	7359	6.1	9824	7.5	14129	9.2	18586	10.9
Ahtaasti asuvia - Bor trångt (normi - norm 2)	13317	13.9	6560	5.4	3629	2.8	4061	2.6	3287	1.9
Henkilöitä asunnoissa - Personer i bostäder:										
Varustetaso puutt. tai erittäin puutteellinen										
Urustningsnivå bristf. eller ytterst bristf.	29868	31.1	19487	16.2	14247	10.9	12643	8.2	8823	5.2
Vuokra-asunnossa asuvia - Bor i hyresbostäder	38324	39.9	40853	33.9	36942	28.4	35671	23.1	39970	23.4
<b>HANKO-HANGÖ</b>										
Asuntoväestö - Bostadsbefolkning	11048	100.0	11592	100.0	11618	100.0	11932	100.0	11301	100.0
Yksin asuvia - Bor ensam	872	7.9	1040	9.0	1191	10.3	1374	11.5	1597	14.1
Ahtaasti asuvia - Bor trångt (normi - norm 2)	1992	18.0	908	7.8	448	3.9	329	2.8	420	3.7
Henkilöitä asunnoissa - Personer i bostäder:										
Varustetaso puutt. tai erittäin puutteellinen										
Urustningsnivå bristf. eller ytterst bristf.	5980	54.1	3968	34.2	2608	22.4	2018	16.9	1851	16.4
Vuokra-asunnossa asuvia - Bor i hyresbostäder	5274	47.7	5166	44.6	5273	45.4	4286	35.9	3823	33.8
<b>HELSINKI-HELSINGFORS</b>										
Asuntoväestö - Bostadsbefolkning	501541	100.0	486943	100.0	455578	100.0	471585	100.0	481837	100.0
Yksin asuvia - Bor ensam	44591	8.9	63518	13.0	78371	17.2	90004	19.1	105718	21.9
Ahtaasti asuvia - Bor trångt (normi - norm 2)	74195	14.8	32482	6.7	18569	4.1	13842	2.9	12117	2.5
Henkilöitä asunnoissa - Personer i bostäder:										
Varustetaso puutt. tai erittäin puutteellinen										
Urustningsnivå bristf. eller ytterst bristf.	109903	21.9	65405	13.4	42762	9.4	37126	7.9	26339	5.5
Vuokra-asunnossa asuvia - Bor i hyresbostäder	284023	56.6	246393	50.6	204744	44.9	184811	39.2	181595	37.7
<b>HYVINKÄÄ-HYVINGE</b>										
Asuntoväestö - Bostadsbefolkning	33997	100.0	35877	100.0	36258	100.0	38103	100.0	39643	100.0
Yksin asuvia - Bor ensam	2165	6.4	2876	8.0	3674	10.1	4356	11.4	5326	13.4
Ahtaasti asuvia - Bor trångt (normi - norm 2)	7154	21.0	3342	9.3	1632	4.5	1120	2.9	1084	2.7
Henkilöitä asunnoissa - Personer i bostäder:										
Varustetaso puutt. tai erittäin puutteellinen										
Urustningsnivå bristf. eller ytterst bristf.	16723	49.2	10564	29.4	7242	20.0	5110	13.4	4081	10.3
Vuokra-asunnossa asuvia - Bor i hyresbostäder	16654	49.0	14684	40.9	12021	33.2	9934	26.1	8686	21.9



Alue Område	1970		1975		1980		1985		1990	
	Yhteensä Inalles	%	Yhteensä Inalles	%	Yhteensä Inalles	%	Yhteensä Inalles	%	Yhteensä Inalles	%
<b>INKOO-INGÅ</b>										
Asuntoväestö - Bostadsbefolkning	3425	100.0	3863	100.0	3906	100.0	4267	100.0	4653	100.0
Yksin asuvia - Bor ensamma	257	7.5	323	8.4	418	10.7	439	10.3	544	11.7
Ahtaasti asuvia - Bor trångt (normi - norm 2)	477	13.9	317	8.2	166	4.2	140	3.3	164	3.5
Henkilöitä asunnoissa - Personer i bostäder:										
Varustetaso puutt. tai erittäin puutteellinen										
Urustningsnivå bristf. eller ytterst bristf.	2346	68.5	1887	48.8	1307	33.5	1038	24.3	1164	25.0
Vuokra-asunnossa asuvia - Bor i hyresbostäder	1147	33.5	1298	33.6	1077	27.6	857	20.1	707	15.2
<b>JÄRVENPÄÄ</b>										
Asuntoväestö - Bostadsbefolkning	16101	100.0	20029	100.0	22523	100.0	26904	100.0	31214	100.0
Yksin asuvia - Bor ensamma	903	5.6	1349	6.7	1862	8.3	2473	9.2	3566	11.4
Ahtaasti asuvia - Bor trångt (normi - norm 2)	3949	24.5	2009	10.0	1246	5.5	883	3.3	783	2.5
Henkilöitä asunnoissa - Personer i bostäder:										
Varustetaso puutt. tai erittäin puutteellinen										
Urustningsnivå bristf. eller ytterst bristf.	8874	55.1	5987	29.9	4386	19.5	2817	10.5	1920	6.2
Vuokra-asunnossa asuvia - Bor i hyresbostäder	7376	45.8	7925	39.6	6671	29.6	6181	23.0	6873	22.0
<b>KARJAA-KARIS</b>										
Asuntoväestö - Bostadsbefolkning	7641	100.0	7953	100.0	7909	100.0	8246	100.0	8628	100.0
Yksin asuvia - Bor ensamma	688	9.0	791	9.9	969	12.3	1005	12.2	1208	14.0
Ahtaasti asuvia - Bor trångt (normi - norm 2)	1119	14.6	500	6.3	354	4.5	404	4.9	384	4.5
Henkilöitä asunnoissa - Personer i bostäder:										
Varustetaso puutt. tai erittäin puutteellinen										
Urustningsnivå bristf. eller ytterst bristf.	4281	56.0	2925	36.8	2223	28.1	1954	23.7	1650	19.1
Vuokra-asunnossa asuvia - Bor i hyresbostäder	3397	44.5	3098	39.0	2825	35.7	2377	28.8	2111	24.5
<b>KARJALOHJA-KARISLOJO</b>										
Asuntoväestö - Bostadsbefolkning	1554	100.0	1277	100.0	1134	100.0	1227	100.0	1320	100.0
Yksin asuvia - Bor ensamma	118	7.6	122	9.6	150	13.2	154	12.6	199	15.1
Ahtaasti asuvia - Bor trångt (normi - norm 2)	307	19.8	126	9.9	48	4.2	77	6.3	103	7.8
Henkilöitä asunnoissa - Personer i bostäder:										
Varustetaso puutt. tai erittäin puutteellinen										
Urustningsnivå bristf. eller ytterst bristf.	1282	82.5	922	72.2	682	60.1	653	53.2	595	45.1
Vuokra-asunnossa asuvia - Bor i hyresbostäder	332	21.4	255	20.0	211	18.6	196	16.0	247	18.7
<b>KARKKILA</b>										
Asuntoväestö - Bostadsbefolkning	8534	100.0	8429	100.0	8137	100.0	8183	100.0	8803	100.0
Yksin asuvia - Bor ensamma	504	5.9	642	7.6	823	10.1	884	10.8	1085	12.3
Ahtaasti asuvia - Bor trångt (normi - norm 2)	2235	26.2	921	10.9	439	5.4	321	3.9	368	4.2
Henkilöitä asunnoissa - Personer i bostäder:										
Varustetaso puutt. tai erittäin puutteellinen										
Urustningsnivå bristf. eller ytterst bristf.	5386	63.1	3550	42.1	2470	30.4	2086	25.5	1673	19.0
Vuokra-asunnossa asuvia - Bor i hyresbostäder	3422	40.1	2888	34.3	2249	27.6	1691	20.7	1591	18.1
<b>KAUNIAINEN-GRANKULLA</b>										
Asuntoväestö - Bostadsbefolkning	6177	100.0	6832	100.0	6819	100.0	7592	100.0	7800	100.0
Yksin asuvia - Bor ensamma	283	4.6	409	6.0	500	7.3	612	8.1	721	9.2
Ahtaasti asuvia - Bor trångt (normi - norm 2)	413	6.7	211	3.1	115	1.7	196	2.6	119	1.5
Henkilöitä asunnoissa - Personer i bostäder:										
Varustetaso puutt. tai erittäin puutteellinen										
Urustningsnivå bristf. eller ytterst bristf.	1022	16.5	529	7.7	290	4.3	552	7.3	393	5.0
Vuokra-asunnossa asuvia - Bor i hyresbostäder	2681	43.4	2826	41.4	2398	35.2	2084	27.4	2114	27.1
<b>KERAVA-KERVO</b>										
Asuntoväestö - Bostadsbefolkning	14230	100.0	20640	100.0	23150	100.0	25847	100.0	27359	100.0
Yksin asuvia - Bor ensamma	566	4.0	1037	5.0	1695	7.3	2216	8.6	2909	10.6
Ahtaasti asuvia - Bor trångt (normi - norm 2)	3112	21.9	1941	9.4	1159	5.0	627	2.4	592	2.2
Henkilöitä asunnoissa - Personer i bostäder:										
Varustetaso puutt. tai erittäin puutteellinen										
Urustningsnivå bristf. eller ytterst bristf.	6396	44.9	4692	22.7	2892	12.5	1704	6.6	1122	4.1
Vuokra-asunnossa asuvia - Bor i hyresbostäder	5937	41.7	6883	33.3	6062	26.2	5713	22.1	5655	20.7
<b>KIRKKONUMMI-KYRKSLÄTT</b>										
Asuntoväestö - Bostadsbefolkning	11406	100.0	15919	100.0	19249	100.0	22902	100.0	25178	100.0
Yksin asuvia - Bor ensamma	486	4.3	728	4.6	1225	6.4	1423	6.2	2024	8.0
Ahtaasti asuvia - Bor trångt (normi - norm 2)	2466	21.6	1301	8.2	1038	5.4	1016	4.4	844	3.4
Henkilöitä asunnoissa - Personer i bostäder:										
Varustetaso puutt. tai erittäin puutteellinen										
Urustningsnivå bristf. eller ytterst bristf.	6070	53.2	4573	28.7	4072	21.2	3293	14.4	2884	11.5
Vuokra-asunnossa asuvia - Bor i hyresbostäder	5775	50.6	6476	40.7	6958	36.1	5699	24.9	6003	23.8
<b>LAPINJÄRVI-LAPPIRÄSK</b>										
Asuntoväestö - Bostadsbefolkning	4050	100.0	3748	100.0	3465	100.0	3314	100.0	3258	100.0
Yksin asuvia - Bor ensamma	305	7.5	283	7.6	341	9.8	347	10.5	408	12.5
Ahtaasti asuvia - Bor trångt (normi - norm 2)	757	18.7	327	8.7	186	5.4	193	5.8	136	4.2
Henkilöitä asunnoissa - Personer i bostäder:										
Varustetaso puutt. tai erittäin puutteellinen										
Urustningsnivå bristf. eller ytterst bristf.	2812	69.4	1940	51.8	1343	38.8	993	30.0	792	24.3
Vuokra-asunnossa asuvia - Bor i hyresbostäder	1140	28.1	894	23.9	752	21.7	590	17.8	662	20.3



Alue Område	1970		1975		1980		1985		1990	
	Yhteensä Inalles	%	Yhteensä Inalles	%	Yhteensä Inalles	%	Yhteensä Inalles	%	Yhteensä Inalles	%
<b>LILJENDAL</b>										
Asuntoväestö - Bostadsbefolkning	1443	100.0	1388	100.0	1343	100.0	1422	100.0	1525	100.0
Yksin asuvia - Bor ensamma	137	9.5	107	7.7	145	10.8	157	11.0	174	11.4
Ahtaasti asuvia - Bor trångt (normi - norm 2)	183	12.7	99	7.1	54	4.0	43	3.0	51	3.3
Henkilöitä asunnoissa - Personer i bostäder:										
Varustetaso puutt. tai erittäin puutteellinen										
Urustningsnivå bristf. eller ytterst bristf.	1008	69.9	708	51.0	526	39.2	478	33.6	401	26.3
Vuokra-asunnossa asuvia - Bor i hyresbostäder	251	17.4	245	17.7	147	10.9	167	11.7	165	10.8
<b>LOEJA-LOJO</b>										
Asuntoväestö - Bostadsbefolkning	12201	100.0	13598	100.0	13809	100.0	14576	100.0	14705	100.0
Yksin asuvia - Bor ensamma	872	7.1	1274	9.4	1568	11.4	1820	12.5	2116	14.4
Ahtaasti asuvia - Bor trångt (normi - norm 2)	2574	21.1	1135	8.3	698	5.1	426	2.9	437	3.0
Henkilöitä asunnoissa - Personer i bostäder:										
Varustetaso puutt. tai erittäin puutteellinen										
Urustningsnivå bristf. eller ytterst bristf.	5577	45.7	3360	24.7	2341	17.0	1618	11.1	1278	8.7
Vuokra-asunnossa asuvia - Bor i hyresbostäder	6694	54.9	6654	48.9	5741	41.6	5075	34.8	4245	28.9
<b>LOHJAN KUNTA LOJO KOMMUN</b>										
Asuntoväestö - Bostadsbefolkning	12985	100.0	15249	100.0	15320	100.0	17009	100.0	18366	100.0
Yksin asuvia - Bor ensamma	704	5.4	973	6.4	1144	7.5	1396	8.2	1681	9.2
Ahtaasti asuvia - Bor trångt (normi - norm 2)	2711	20.9	1489	9.8	688	4.5	483	2.8	653	3.6
Henkilöitä asunnoissa - Personer i bostäder:										
Varustetaso puutt. tai erittäin puutteellinen										
Urustningsnivå bristf. eller ytterst bristf.	7473	57.6	5288	34.7	3656	23.9	3072	18.1	2681	14.6
Vuokra-asunnossa asuvia - Bor i hyresbostäder	5667	43.6	6252	41.0	5035	32.9	4214	24.8	4097	22.3
<b>LOVIISA-LOVISA</b>										
Asuntoväestö - Bostadsbefolkning	6890	100.0	8632	100.0	8413	100.0	8551	100.0	8278	100.0
Yksin asuvia - Bor ensamma	594	8.6	779	9.0	1029	12.2	1105	12.9	1367	16.5
Ahtaasti asuvia - Bor trångt (normi - norm 2)	892	12.9	487	5.6	270	3.2	228	2.7	129	1.6
Henkilöitä asunnoissa - Personer i bostäder:										
Varustetaso puutt. tai erittäin puutteellinen										
Urustningsnivå bristf. eller ytterst bristf.	3610	52.4	2404	27.8	1624	19.3	1392	16.3	1110	13.4
Vuokra-asunnossa asuvia - Bor i hyresbostäder	3411	49.5	4082	47.3	3686	43.8	3130	36.6	2780	33.6
<b>MYRSKYLÄ-MÖRSKOM</b>										
Asuntoväestö - Bostadsbefolkning	2416	100.0	2223	100.0	2001	100.0	1951	100.0	2051	100.0
Yksin asuvia - Bor ensamma	130	5.4	156	7.0	174	8.7	205	10.5	221	10.8
Ahtaasti asuvia - Bor trångt (normi - norm 2)	369	15.3	209	9.4	116	5.8	76	3.9	72	3.5
Henkilöitä asunnoissa - Personer i bostäder:										
Varustetaso puutt. tai erittäin puutteellinen										
Urustningsnivå bristf. eller ytterst bristf.	1865	77.2	1293	58.2	942	47.1	744	38.1	585	28.5
Vuokra-asunnossa asuvia - Bor i hyresbostäder	438	18.1	384	17.3	256	12.8	216	11.1	296	14.4
<b>MÄNTSÄLÄ</b>										
Asuntoväestö - Bostadsbefolkning	9913	100.0	10389	100.0	11034	100.0	12349	100.0	14692	100.0
Yksin asuvia - Bor ensamma	474	4.8	623	6.0	835	7.6	1075	8.7	1452	9.9
Ahtaasti asuvia - Bor trångt (normi - norm 2)	2399	24.2	1404	13.5	790	7.2	660	5.3	702	4.8
Henkilöitä asunnoissa - Personer i bostäder:										
Varustetaso puutt. tai erittäin puutteellinen										
Urustningsnivå bristf. eller ytterst bristf.	7405	74.7	5324	51.2	3613	32.7	3046	24.7	2537	17.3
Vuokra-asunnossa asuvia - Bor i hyresbostäder	2822	28.5	3035	29.2	2378	21.6	2089	16.9	2236	15.2
<b>NUMMI-PUSULA</b>										
Asuntoväestö - Bostadsbefolkning	6084	100.0	5497	100.0	5122	100.0	5256	100.0	5626	100.0
Yksin asuvia - Bor ensamma	445	7.3	482	8.8	520	10.2	555	10.6	651	11.6
Ahtaasti asuvia - Bor trångt (normi - norm 2)	1343	22.1	679	12.4	391	7.6	361	6.9	365	6.5
Henkilöitä asunnoissa - Personer i bostäder:										
Varustetaso puutt. tai erittäin puutteellinen										
Urustningsnivå bristf. eller ytterst bristf.	4751	78.1	3459	62.9	2534	49.5	2134	40.6	1954	34.7
Vuokra-asunnossa asuvia - Bor i hyresbostäder	1183	19.4	1044	19.0	713	13.9	612	11.6	641	11.4
<b>NURMIJÄRVI</b>										
Asuntoväestö - Bostadsbefolkning	16757	100.0	20075	100.0	21438	100.0	24333	100.0	27856	100.0
Yksin asuvia - Bor ensamma	793	4.7	1262	6.3	1358	6.3	1739	7.1	2237	8.0
Ahtaasti asuvia - Bor trångt (normi - norm 2)	3911	23.3	2324	11.6	1277	6.0	882	3.6	909	3.3
Henkilöitä asunnoissa - Personer i bostäder:										
Varustetaso puutt. tai erittäin puutteellinen										
Urustningsnivå bristf. eller ytterst bristf.	10143	60.5	7508	37.4	5037	23.5	4527	18.6	3518	12.6
Vuokra-asunnossa asuvia - Bor i hyresbostäder	5114	30.5	5208	25.9	4145	19.3	3627	14.9	3850	13.8



Alue Område	1970		1975		1980		1985		1990	
	Yhteensä Inalles	%	Yhteensä Inalles	%	Yhteensä Inalles	%	Yhteensä Inalles	%	Yhteensä Inalles	%
<b>ORINATTILA</b>										
Asuntoväestö - Bostadsbefolkning	12679	100.0	13108	100.0	12784	100.0	13233	100.0	13844	100.0
Yksin asuvia - Bor ensamma	812	6.4	966	7.4	1274	10.0	1351	10.2	1682	12.1
Ahtaasti asuvia - Bor trångt (normi - norm 2)	2544	20.1	1160	8.8	583	4.6	527	4.0	371	2.7
Henkilöitä asunnoissa - Personer i bostäder: Varustetaso puutt. tai erittäin puutteellinen										
Urustningsnivå bristf. eller ytterst bristf.	8951	70.6	5870	44.8	4194	32.8	3445	26.0	2793	20.2
Vuokra-asunnossa asuvia - Bor i hyresbostäder	3413	26.9	3408	26.0	2646	20.7	2289	17.3	1948	14.1
<b>PERNAJA-PERNÄ</b>										
Asuntoväestö - Bostadsbefolkning	4255	100.0	3848	100.0	3678	100.0	3564	100.0	3626	100.0
Yksin asuvia - Bor ensamma	333	7.8	296	7.7	388	10.5	395	11.1	424	11.7
Ahtaasti asuvia - Bor trångt (normi - norm 2)	983	23.1	440	11.4	262	7.1	254	7.1	175	4.8
Henkilöitä asunnoissa - Personer i bostäder: Varustetaso puutt. tai erittäin puutteellinen										
Urustningsnivå bristf. eller ytterst bristf.	3480	81.8	2297	59.7	1853	50.4	1568	44.0	1346	37.1
Vuokra-asunnossa asuvia - Bor i hyresbostäder	1592	37.4	1028	26.7	945	25.7	854	24.0	680	18.8
<b>POEJA-POJO</b>										
Asuntoväestö - Bostadsbefolkning	5987	100.0	5741	100.0	5519	100.0	5345	100.0	5186	100.0
Yksin asuvia - Bor ensamma	466	7.8	463	8.1	576	10.4	599	11.2	708	13.7
Ahtaasti asuvia - Bor trångt (normi - norm 2)	1537	25.7	737	12.8	533	9.7	220	4.1	255	4.9
Henkilöitä asunnoissa - Personer i bostäder: Varustetaso puutt. tai erittäin puutteellinen										
Urustningsnivå bristf. eller ytterst bristf.	4375	73.1	3152	54.9	2234	40.5	1636	30.6	1467	28.3
Vuokra-asunnossa asuvia - Bor i hyresbostäder	3520	58.8	2917	50.8	2720	49.3	1877	35.1	1785	34.4
<b>PORNAINEN-BORGNÄS</b>										
Asuntoväestö - Bostadsbefolkning	2286	100.0	2243	100.0	2337	100.0	2663	100.0	3227	100.0
Yksin asuvia - Bor ensamma	149	6.5	162	7.2	205	8.8	199	7.5	256	7.9
Ahtaasti asuvia - Bor trångt (normi - norm 2)	509	22.3	362	16.1	169	7.2	164	6.2	204	6.3
Henkilöitä asunnoissa - Personer i bostäder: Varustetaso puutt. tai erittäin puutteellinen										
Urustningsnivå bristf. eller ytterst bristf.	1856	81.2	1434	63.9	1070	45.8	944	35.4	924	28.6
Vuokra-asunnossa asuvia - Bor i hyresbostäder	440	19.2	357	15.9	256	11.0	226	8.5	167	5.2
<b>PORVOO-BORCÅ</b>										
Asuntoväestö - Bostadsbefolkning	16496	100.0	18695	100.0	18358	100.0	19368	100.0	20213	100.0
Yksin asuvia - Bor ensamma	1578	9.6	2040	10.9	2363	12.9	2740	14.1	3235	16.0
Ahtaasti asuvia - Bor trångt (normi - norm 2)	2547	15.4	1395	7.5	727	4.0	622	3.2	702	3.5
Henkilöitä asunnoissa - Personer i bostäder: Varustetaso puutt. tai erittäin puutteellinen										
Urustningsnivå bristf. eller ytterst bristf.	7472	45.3	4726	25.3	3266	17.8	2678	13.8	2233	11.0
Vuokra-asunnossa asuvia - Bor i hyresbostäder	8681	52.6	8657	46.3	7255	39.5	6044	31.2	5633	27.9
<b>PORVOON MILK-BORCÅ LK</b>										
Asuntoväestö - Bostadsbefolkning	15396	100.0	18282	100.0	18511	100.0	20108	100.0	21406	100.0
Yksin asuvia - Bor ensamma	833	5.4	1108	6.1	1382	7.5	1509	7.5	1865	8.7
Ahtaasti asuvia - Bor trångt (normi - norm 2)	3577	23.2	2027	11.1	1239	6.7	1102	5.5	849	4.0
Henkilöitä asunnoissa - Personer i bostäder: Varustetaso puutt. tai erittäin puutteellinen										
Urustningsnivå bristf. eller ytterst bristf.	11295	73.4	8594	47.0	6375	34.4	5539	27.5	4804	22.4
Vuokra-asunnossa asuvia - Bor i hyresbostäder	4852	31.5	5982	32.7	4871	26.3	3893	19.4	3916	18.3
<b>PUKKILA</b>										
Asuntoväestö - Bostadsbefolkning	1984	100.0	1780	100.0	1622	100.0	1599	100.0	1800	100.0
Yksin asuvia - Bor ensamma	137	6.9	129	7.2	176	10.9	202	12.6	246	13.7
Ahtaasti asuvia - Bor trångt (normi - norm 2)	418	21.1	250	14.0	118	7.3	105	6.6	80	4.4
Henkilöitä asunnoissa - Personer i bostäder: Varustetaso puutt. tai erittäin puutteellinen										
Urustningsnivå bristf. eller ytterst bristf.	1719	86.6	1190	66.9	849	52.3	657	41.1	555	30.8
Vuokra-asunnossa asuvia - Bor i hyresbostäder	275	13.9	264	14.8	201	12.4	231	14.4	259	14.4
<b>RUOTSINPYHTÄÄ STRÖMPORS</b>										
Asuntoväestö - Bostadsbefolkning	3562	100.0	3466	100.0	3380	100.0	3284	100.0	3310	100.0
Yksin asuvia - Bor ensamma	228	6.4	233	6.7	278	8.2	272	8.3	367	11.1
Ahtaasti asuvia - Bor trångt (normi - norm 2)	745	20.9	386	11.1	247	7.3	157	4.8	78	2.4
Henkilöitä asunnoissa - Personer i bostäder: Varustetaso puutt. tai erittäin puutteellinen										
Urustningsnivå bristf. eller ytterst bristf.	2617	73.5	1894	54.6	1467	43.4	1091	33.2	872	26.3
Vuokra-asunnossa asuvia - Bor i hyresbostäder	1051	29.5	1013	29.2	790	23.4	613	18.7	683	20.6



Alue Område	1970		1975		1980		1985		1990	
	Yhteensä Inalles	%	Yhteensä Inalles	%	Yhteensä Inalles	%	Yhteensä Inalles	%	Yhteensä Inalles	%
<b>SAMMATTI</b>										
Asuntoväestö - Bostadsbefolkning	1041	100.0	969	100.0	952	100.0	1076	100.0	1200	100.0
Yksin asuvia - Bor ensamma	86	8.3	71	7.3	118	12.4	129	12.0	156	13.0
Ahtaasti asuvia - Bor trångt (normi - norm 2)	172	16.5	117	12.1	65	6.8	66	6.1	53	4.4
Henkilöitä asunnoissa - Personer i bostäder:										
Varustetaso puutt. tai erittäin puutteellinen										
Urustningsnivä bristf. eller ytterst bristf.	893	85.8	648	66.9	515	54.1	478	44.4	408	34.0
Vuokra-asunnossa asuvia - Bor i hyresbostäder	191	18.3	149	15.4	92	9.7	101	9.4	143	11.9
<b>SIPOO-SIBBO</b>										
Asuntoväestö - Bostadsbefolkning	11887	100.0	12446	100.0	12702	100.0	13745	100.0	14565	100.0
Yksin asuvia - Bor ensamma	595	5.0	735	5.9	980	7.7	1001	7.3	1219	8.4
Ahtaasti asuvia - Bor trångt (normi - norm 2)	2234	18.8	1411	11.3	870	6.8	815	5.9	626	4.3
Henkilöitä asunnoissa - Personer i bostäder:										
Varustetaso puutt. tai erittäin puutteellinen										
Urustningsnivä bristf. eller ytterst bristf.	7553	63.5	6079	48.8	4306	33.9	4059	29.5	3250	22.3
Vuokra-asunnossa asuvia - Bor i hyresbostäder	3173	26.7	2926	23.5	2185	17.2	1752	12.7	1783	12.2
<b>SIUNTIO-SJUNDEÅ</b>										
Asuntoväestö - Bostadsbefolkning	3203	100.0	3381	100.0	3393	100.0	3892	100.0	4155	100.0
Yksin asuvia - Bor ensamma	185	5.8	221	6.5	285	8.4	329	8.5	383	9.2
Ahtaasti asuvia - Bor trångt (normi - norm 2)	689	21.5	390	11.5	191	5.6	155	4.0	122	2.9
Henkilöitä asunnoissa - Personer i bostäder:										
Varustetaso puutt. tai erittäin puutteellinen										
Urustningsnivä bristf. eller ytterst bristf.	2193	68.5	1578	46.7	1152	34.0	1021	26.2	874	21.0
Vuokra-asunnossa asuvia - Bor i hyresbostäder	1388	43.3	1277	37.8	994	29.3	894	23.0	711	17.1
<b>TAMMISAARI-EKENÄS</b>										
Asuntoväestö - Bostadsbefolkning	10000	100.0	10734	100.0	10605	100.0	11118	100.0	11244	100.0
Yksin asuvia - Bor ensamma	836	8.4	923	8.6	1281	12.1	1515	13.6	1725	15.3
Ahtaasti asuvia - Bor trångt (normi - norm 2)	1216	12.2	597	5.6	306	2.9	242	2.2	266	2.4
Henkilöitä asunnoissa - Personer i bostäder:										
Varustetaso puutt. tai erittäin puutteellinen										
Urustningsnivä bristf. eller ytterst bristf.	4403	44.0	3135	29.2	2202	20.8	1637	14.7	1265	11.3
Vuokra-asunnossa asuvia - Bor i hyresbostäder	4771	47.7	4344	40.5	3912	36.9	3528	31.7	3327	29.6
<b>TENHOLA-TENALA</b>										
Asuntoväestö - Bostadsbefolkning	2987	100.0	3346	100.0	3006	100.0	2862	100.0	2995	100.0
Yksin asuvia - Bor ensamma	219	7.3	214	6.4	355	11.8	306	10.7	360	12.0
Ahtaasti asuvia - Bor trångt (normi - norm 2)	551	18.4	284	8.5	172	5.7	176	6.1	188	6.3
Henkilöitä asunnoissa - Personer i bostäder:										
Varustetaso puutt. tai erittäin puutteellinen										
Urustningsnivä bristf. eller ytterst bristf.	1910	63.9	1439	43.0	1510	50.2	1162	40.6	1019	34.0
Vuokra-asunnossa asuvia - Bor i hyresbostäder	1188	39.8	1421	42.5	731	24.3	411	14.4	565	18.9
<b>TUUSULA-TUSBY</b>										
Asuntoväestö - Bostadsbefolkning	17211	100.0	21206	100.0	21394	100.0	24751	100.0	26969	100.0
Yksin asuvia - Bor ensamma	758	4.4	1262	6.0	1370	6.4	1834	7.4	2112	7.8
Ahtaasti asuvia - Bor trångt (normi - norm 2)	4406	25.6	2611	12.3	1424	6.7	996	4.0	951	3.5
Henkilöitä asunnoissa - Personer i bostäder:										
Varustetaso puutt. tai erittäin puutteellinen										
Urustningsnivä bristf. eller ytterst bristf.	10165	59.1	8372	39.5	5496	25.7	4295	17.4	3311	12.3
Vuokra-asunnossa asuvia - Bor i hyresbostäder	6450	37.5	6670	31.5	4806	22.5	4116	16.6	3925	14.6
<b>VANTAA-VANDA</b>										
Asuntoväestö - Bostadsbefolkning	80435	100.0	117737	100.0	128160	100.0	142165	100.0	152968	100.0
Yksin asuvia - Bor ensamma	3182	4.0	6471	5.5	9110	7.1	12415	8.7	16970	11.1
Ahtaasti asuvia - Bor trångt (normi - norm 2)	15248	19.0	8373	7.1	5698	4.4	3978	2.8	3170	2.1
Henkilöitä asunnoissa - Personer i bostäder:										
Varustetaso puutt. tai erittäin puutteellinen										
Urustningsnivä bristf. eller ytterst bristf.	31799	39.5	21117	17.9	14282	11.1	10405	7.3	7287	4.8
Vuokra-asunnossa asuvia - Bor i hyresbostäder	31040	38.6	41852	35.5	40494	31.6	37457	26.3	39602	25.9
<b>VIHTI</b>										
Asuntoväestö - Bostadsbefolkning	12101	100.0	14352	100.0	16208	100.0	18954	100.0	21361	100.0
Yksin asuvia - Bor ensamma	581	4.8	829	5.8	1290	8.0	1497	7.9	1847	8.6
Ahtaasti asuvia - Bor trångt (normi - norm 2)	2867	23.7	1726	12.0	920	5.7	759	4.0	756	3.5
Henkilöitä asunnoissa - Personer i bostäder:										
Varustetaso puutt. tai erittäin puutteellinen										
Urustningsnivä bristf. eller ytterst bristf.	8135	67.2	5944	41.4	4330	26.7	3686	19.4	3146	14.7
Vuokra-asunnossa asuvia - Bor i hyresbostäder	4061	33.6	4621	32.2	3920	24.2	3348	17.7	3466	16.2
<b>TURUN-PORIN LÄÄNI ÅBO-BJÖRNEBORGS LÄN</b>										
<b>ALASTARO</b>										
Asuntoväestö - Bostadsbefolkning	4159	100.0	3904	100.0	3502	100.0	3406	100.0	3291	100.0
Yksin asuvia - Bor ensamma	253	6.1	272	7.0	309	8.8	328	9.6	404	12.3
Ahtaasti asuvia - Bor trångt (normi - norm 2)	1006	24.2	617	15.8	261	7.5	260	7.6	124	3.8
Henkilöitä asunnoissa - Personer i bostäder:										
Varustetaso puutt. tai erittäin puutteellinen										
Urustningsnivä bristf. eller ytterst bristf.	3309	79.6	2416	61.9	1722	49.2	1540	45.2	1158	35.2
Vuokra-asunnossa asuvia - Bor i hyresbostäder	571	13.7	593	15.2	462	13.2	303	8.9	365	11.1



Alue Område	1970		1975		1980		1985		1990	
	Yhteensä Inalles	%	Yhteensä Inalles	%	Yhteensä Inalles	%	Yhteensä Inalles	%	Yhteensä Inalles	%
<b>ASKAINEN-VILLNÄS</b>										
Asuntoväestö - Bostadsbefolkning	872	100.0	810	100.0	767	100.0	820	100.0	931	100.0
Yksin asuvia - Bor ensamma	55	6.3	60	7.4	67	8.7	84	10.2	99	10.6
Ahtaasti asuvia - Bor trängt (normi - norm 2)	143	16.4	56	6.9	15	2.0	23	2.8	24	2.6
Henkilöitä asunnoissa - Personer i bostäder:										
Varustetaso puutt. tai erittäin puutteellinen										
Urustingsnivå bristf. eller ytterst bristf.	678	77.8	519	64.1	360	46.9	342	41.7	255	27.4
Vuokra-asunnossa asuvia - Bor i hyresbostäder	160	18.3	117	14.4	56	7.3	53	6.5	66	7.1
<b>AURA</b>										
Asuntoväestö - Bostadsbefolkning	2492	100.0	2322	100.0	2400	100.0	2674	100.0	2935	100.0
Yksin asuvia - Bor ensamma	163	6.5	180	7.8	199	8.3	267	10.0	295	10.1
Ahtaasti asuvia - Bor trängt (normi - norm 2)	598	24.0	254	10.9	85	3.5	126	4.7	137	4.7
Henkilöitä asunnoissa - Personer i bostäder:										
Varustetaso puutt. tai erittäin puutteellinen										
Urustingsnivå bristf. eller ytterst bristf.	1923	77.2	1372	59.1	936	39.0	797	29.8	661	22.5
Vuokra-asunnossa asuvia - Bor i hyresbostäder	652	26.2	488	21.0	312	13.0	298	11.1	242	8.2
<b>DRAGSFJÄRD</b>										
Asuntoväestö - Bostadsbefolkning	4811	100.0	4804	100.0	4529	100.0	4252	100.0	3994	100.0
Yksin asuvia - Bor ensamma	463	9.6	556	11.6	630	13.9	714	16.8	711	17.8
Ahtaasti asuvia - Bor trängt (normi - norm 2)	1188	24.7	545	11.3	243	5.4	161	3.8	163	4.1
Henkilöitä asunnoissa - Personer i bostäder:										
Varustetaso puutt. tai erittäin puutteellinen										
Urustingsnivå bristf. eller ytterst bristf.	3489	72.5	2408	50.1	1677	37.0	1427	33.6	1155	28.9
Vuokra-asunnossa asuvia - Bor i hyresbostäder	2671	55.5	2460	51.2	2213	48.9	1280	30.1	1217	30.5
<b>EURA</b>										
Asuntoväestö - Bostadsbefolkning	9778	100.0	9638	100.0	9344	100.0	9419	100.0	9412	100.0
Yksin asuvia - Bor ensamma	520	5.3	635	6.6	799	8.6	928	9.9	1150	12.2
Ahtaasti asuvia - Bor trängt (normi - norm 2)	1876	19.2	874	9.1	391	4.2	287	3.0	229	2.4
Henkilöitä asunnoissa - Personer i bostäder:										
Varustetaso puutt. tai erittäin puutteellinen										
Urustingsnivå bristf. eller ytterst bristf.	6691	68.4	4826	50.1	3422	36.6	2675	28.4	2113	22.5
Vuokra-asunnossa asuvia - Bor i hyresbostäder	2298	23.5	2307	23.9	1638	17.5	1364	14.5	1102	11.7
<b>EURAJOKI</b>										
Asuntoväestö - Bostadsbefolkning	5229	100.0	5431	100.0	5562	100.0	5746	100.0	6072	100.0
Yksin asuvia - Bor ensamma	305	5.8	372	6.8	395	7.1	470	8.2	545	9.0
Ahtaasti asuvia - Bor trängt (normi - norm 2)	977	18.7	571	10.5	310	5.6	213	3.7	224	3.7
Henkilöitä asunnoissa - Personer i bostäder:										
Varustetaso puutt. tai erittäin puutteellinen										
Urustingsnivå bristf. eller ytterst bristf.	4080	78.0	3001	55.3	2302	41.4	1785	31.1	1620	26.7
Vuokra-asunnossa asuvia - Bor i hyresbostäder	783	15.0	869	16.0	647	11.6	568	9.9	487	8.0
<b>HALIKKO</b>										
Asuntoväestö - Bostadsbefolkning	7442	100.0	7712	100.0	7635	100.0	8065	100.0	8427	100.0
Yksin asuvia - Bor ensamma	514	6.9	650	8.4	693	9.1	785	9.7	915	10.9
Ahtaasti asuvia - Bor trängt (normi - norm 2)	1669	22.4	782	10.1	376	4.9	261	3.2	229	2.7
Henkilöitä asunnoissa - Personer i bostäder:										
Varustetaso puutt. tai erittäin puutteellinen										
Urustingsnivå bristf. eller ytterst bristf.	5242	70.4	3819	49.5	2714	35.5	2256	28.0	1874	22.2
Vuokra-asunnossa asuvia - Bor i hyresbostäder	1981	26.6	1889	24.5	1365	17.9	1083	13.4	1114	13.2
<b>HARJAVALTA</b>										
Asuntoväestö - Bostadsbefolkning	8188	100.0	8464	100.0	8463	100.0	8879	100.0	8618	100.0
Yksin asuvia - Bor ensamma	404	4.9	549	6.5	753	8.9	888	10.0	1023	11.9
Ahtaasti asuvia - Bor trängt (normi - norm 2)	1230	15.0	538	6.4	260	3.1	186	2.1	149	1.7
Henkilöitä asunnoissa - Personer i bostäder:										
Varustetaso puutt. tai erittäin puutteellinen										
Urustingsnivå bristf. eller ytterst bristf.	3933	48.0	2553	30.2	1767	20.9	1361	15.3	1110	12.9
Vuokra-asunnossa asuvia - Bor i hyresbostäder	3098	37.8	3076	36.3	2289	27.0	1647	18.5	1448	16.8
<b>HONKAJOKI</b>										
Asuntoväestö - Bostadsbefolkning	2906	100.0	2648	100.0	2487	100.0	2454	100.0	2361	100.0
Yksin asuvia - Bor ensamma	135	4.6	183	6.9	176	7.1	235	9.6	277	11.7
Ahtaasti asuvia - Bor trängt (normi - norm 2)	1095	37.7	610	23.0	319	12.8	211	8.6	142	6.0
Henkilöitä asunnoissa - Personer i bostäder:										
Varustetaso puutt. tai erittäin puutteellinen										
Urustingsnivå bristf. eller ytterst bristf.	2529	87.0	1972	74.5	1424	57.3	1037	42.3	755	32.0
Vuokra-asunnossa asuvia - Bor i hyresbostäder	413	14.2	402	15.2	366	14.7	333	13.6	299	12.7
<b>HOUTSKARI-HOUTSKÄR</b>										
Asuntoväestö - Bostadsbefolkning	810	100.0	711	100.0	699	100.0	743	100.0	722	100.0
Yksin asuvia - Bor ensamma	62	7.7	77	10.8	99	14.2	109	14.7	91	12.6
Ahtaasti asuvia - Bor trängt (normi - norm 2)	95	11.7	89	12.5	48	6.9	73	9.8	46	6.4
Henkilöitä asunnoissa - Personer i bostäder:										
Varustetaso puutt. tai erittäin puutteellinen										
Urustingsnivå bristf. eller ytterst bristf.	653	80.6	459	64.6	337	48.2	354	47.6	272	37.7
Vuokra-asunnossa asuvia - Bor i hyresbostäder	145	17.9	116	16.3	106	15.2	63	8.5	96	13.3



Alue Område	1970		1975		1980		1985		1990	
	Yhteensä Inalles	%	Yhteensä Inalles	%	Yhteensä Inalles	%	Yhteensä Inalles	%	Yhteensä Inalles	%
<b>HUITTINEN</b>										
Asuntoväestö - Bostadsbefolkning	9063	100.0	9209	100.0	9272	100.0	9347	100.0	9388	100.0
Yksin asuvia - Bor ensam	592	6.5	783	8.5	910	9.8	1051	11.2	1278	13.6
Ahtaasti asuvia - Bor trångt (normi - norm 2)	2198	24.3	1010	11.0	605	6.5	344	3.7	278	3.0
Henkilöitä asunnoissa - Personer i bostäder:										
Varustetaso puutt. tai erittäin puutteellinen										
Urustningsnivå bristf. eller ytterst bristf.	6422	70.9	4454	48.4	3235	34.9	2363	25.3	1872	19.9
Vuokra-asunnossa asuvia - Bor i hyresbostäder	2060	22.7	2349	25.5	1960	21.1	1611	17.2	1491	15.9
<b>HÄMEENKYRÖ-TAVASTKYRÖ</b>										
Asuntoväestö - Bostadsbefolkning	9901	100.0	9303	100.0	9116	100.0	8969	100.0	9417	100.0
Yksin asuvia - Bor ensam	497	5.0	631	6.8	658	7.2	850	9.5	1052	11.2
Ahtaasti asuvia - Bor trångt (normi - norm 2)	2422	24.5	1337	14.4	840	9.2	443	4.9	456	4.8
Henkilöitä asunnoissa - Personer i bostäder:										
Varustetaso puutt. tai erittäin puutteellinen										
Urustningsnivå bristf. eller ytterst bristf.	7071	71.4	5467	58.8	4092	44.9	3323	37.0	2862	30.4
Vuokra-asunnossa asuvia - Bor i hyresbostäder	2622	26.5	2113	22.7	1734	19.0	1258	14.0	1142	12.1
<b>IKAALINEN</b>										
Asuntoväestö - Bostadsbefolkning	8327	100.0	8226	100.0	7873	100.0	8008	100.0	8069	100.0
Yksin asuvia - Bor ensam	525	6.3	675	8.2	678	8.6	888	11.1	1028	12.7
Ahtaasti asuvia - Bor trångt (normi - norm 2)	2005	24.1	1081	13.1	539	6.8	322	4.0	330	4.1
Henkilöitä asunnoissa - Personer i bostäder:										
Varustetaso puutt. tai erittäin puutteellinen										
Urustningsnivå bristf. eller ytterst bristf.	6489	77.9	4592	55.8	3207	40.7	2404	30.0	1923	23.8
Vuokra-asunnossa asuvia - Bor i hyresbostäder	1665	20.0	1741	21.2	1374	17.5	1205	15.0	1053	13.0
<b>INIÖ</b>										
Asuntoväestö - Bostadsbefolkning	315	100.0	262	100.0	246	100.0	264	100.0	257	100.0
Yksin asuvia - Bor ensam	17	5.4	28	10.7	28	11.4	42	15.9	40	15.6
Ahtaasti asuvia - Bor trångt (normi - norm 2)	35	11.1	11	4.2	21	8.5	31	11.7	23	8.9
Henkilöitä asunnoissa - Personer i bostäder:										
Varustetaso puutt. tai erittäin puutteellinen										
Urustningsnivå bristf. eller ytterst bristf.	278	88.3	181	69.1	152	61.8	138	52.3	98	38.1
Vuokra-asunnossa asuvia - Bor i hyresbostäder	25	7.9	11	4.2	32	13.0	23	8.7	32	12.5
<b>JÄMIJÄRVI</b>										
Asuntoväestö - Bostadsbefolkning	3059	100.0	2695	100.0	2448	100.0	2392	100.0	2387	100.0
Yksin asuvia - Bor ensam	148	4.8	224	8.3	195	8.0	219	9.2	259	10.9
Ahtaasti asuvia - Bor trångt (normi - norm 2)	926	30.3	405	15.0	241	9.8	109	4.6	145	6.1
Henkilöitä asunnoissa - Personer i bostäder:										
Varustetaso puutt. tai erittäin puutteellinen										
Urustningsnivå bristf. eller ytterst bristf.	2428	79.4	1763	65.4	1251	51.1	928	38.8	741	31.0
Vuokra-asunnossa asuvia - Bor i hyresbostäder	379	12.4	337	12.5	237	9.7	211	8.8	229	9.6
<b>KAARINA-S:T KARINS</b>										
Asuntoväestö - Bostadsbefolkning	9989	100.0	12346	100.0	13417	100.0	16160	100.0	18129	100.0
Yksin asuvia - Bor ensam	391	3.9	678	5.5	860	6.4	1191	7.4	1587	8.8
Ahtaasti asuvia - Bor trångt (normi - norm 2)	2019	20.2	861	7.0	552	4.1	406	2.5	312	1.7
Henkilöitä asunnoissa - Personer i bostäder:										
Varustetaso puutt. tai erittäin puutteellinen										
Urustningsnivå bristf. eller ytterst bristf.	5976	59.8	4033	32.7	2417	18.0	2311	14.3	1869	10.3
Vuokra-asunnossa asuvia - Bor i hyresbostäder	3096	31.0	3143	25.5	2485	18.5	2094	13.0	2172	12.0
<b>KALANTI</b>										
Asuntoväestö - Bostadsbefolkning	3274	100.0	3302	100.0	3409	100.0	3735	100.0	3906	100.0
Yksin asuvia - Bor ensam	219	6.7	231	7.0	274	8.0	296	7.9	302	7.7
Ahtaasti asuvia - Bor trångt (normi - norm 2)	701	21.4	335	10.1	181	5.3	162	4.3	137	3.5
Henkilöitä asunnoissa - Personer i bostäder:										
Varustetaso puutt. tai erittäin puutteellinen										
Urustningsnivå bristf. eller ytterst bristf.	2362	72.1	1769	53.6	1312	38.5	1186	31.8	948	24.3
Vuokra-asunnossa asuvia - Bor i hyresbostäder	547	16.7	479	14.5	271	7.9	240	6.4	286	7.3
<b>KANKAANPÄÄ</b>										
Asuntoväestö - Bostadsbefolkning	12456	100.0	12805	100.0	13089	100.0	13469	100.0	13374	100.0
Yksin asuvia - Bor ensam	532	4.3	880	6.9	864	6.6	1154	8.6	1469	11.0
Ahtaasti asuvia - Bor trångt (normi - norm 2)	3954	31.7	1761	13.8	1094	8.4	579	4.3	520	3.9
Henkilöitä asunnoissa - Personer i bostäder:										
Varustetaso puutt. tai erittäin puutteellinen										
Urustningsnivå bristf. eller ytterst bristf.	8453	67.9	5990	46.8	4003	30.6	2951	21.9	2262	16.9
Vuokra-asunnossa asuvia - Bor i hyresbostäder	3783	30.4	4093	32.0	3546	27.1	3101	23.0	2864	21.4
<b>KARINAINEN</b>										
Asuntoväestö - Bostadsbefolkning	2310	100.0	2266	100.0	2193	100.0	2307	100.0	2377	100.0
Yksin asuvia - Bor ensam	134	5.8	169	7.5	189	8.6	241	10.4	285	12.0
Ahtaasti asuvia - Bor trångt (normi - norm 2)	436	18.9	249	11.0	117	5.3	130	5.6	50	2.1
Henkilöitä asunnoissa - Personer i bostäder:										
Varustetaso puutt. tai erittäin puutteellinen										
Urustningsnivå bristf. eller ytterst bristf.	1767	76.5	1287	56.8	856	39.0	801	34.7	616	25.9
Vuokra-asunnossa asuvia - Bor i hyresbostäder	503	21.8	469	20.7	377	17.2	299	13.0	241	10.1



Alue Område	1970		1975		1980		1985		1990	
	Yhteensä Inalles	%	Yhteensä Inalles	%	Yhteensä Inalles	%	Yhteensä Inalles	%	Yhteensä Inalles	%
<b>KARVIA</b>										
Asuntoväestö - Bostadsbefolkning	4130	100.0	3817	100.0	3646	100.0	3499	100.0	3277	100.0
Yksin asuvia - Bor ensamma	171	4.1	232	6.1	228	6.3	282	8.1	346	10.6
Ahtaasti asuvia - Bor trängt (normi - norm 2)	1605	38.9	802	21.0	488	13.4	199	5.7	139	4.2
Henkilöitä asunnoissa - Personer i bostäder:										
Varustetaso puutt. tai erittäin puutteellinen										
Urustningsnivå bristf. eller ytterst bristf.	3679	89.1	2776	72.7	1938	53.2	1383	39.5	1063	32.4
Vuokra-asunnossa asuvia - Bor i hyresbostäder	613	14.8	585	15.3	494	13.5	477	13.6	455	13.9
<b>KEMIÖ-KINITO</b>										
Asuntoväestö - Bostadsbefolkning	4015	100.0	3673	100.0	3406	100.0	3486	100.0	3433	100.0
Yksin asuvia - Bor ensamma	417	10.4	445	12.1	496	14.6	591	17.0	596	17.4
Ahtaasti asuvia - Bor trängt (normi - norm 2)	472	11.8	246	6.7	172	5.0	155	4.4	124	3.6
Henkilöitä asunnoissa - Personer i bostäder:										
Varustetaso puutt. tai erittäin puutteellinen										
Urustningsnivå bristf. eller ytterst bristf.	2810	70.0	1925	52.4	1331	39.1	1278	36.7	1060	30.9
Vuokra-asunnossa asuvia - Bor i hyresbostäder	1000	24.9	857	23.3	695	20.4	526	15.1	502	14.6
<b>KIRNIÖ</b>										
Asuntoväestö - Bostadsbefolkning	3287	100.0	2980	100.0	2825	100.0	2830	100.0	2723	100.0
Yksin asuvia - Bor ensamma	117	3.6	160	5.4	172	6.1	194	6.9	235	8.6
Ahtaasti asuvia - Bor trängt (normi - norm 2)	1154	35.1	661	22.2	317	11.2	170	6.0	114	4.2
Henkilöitä asunnoissa - Personer i bostäder:										
Varustetaso puutt. tai erittäin puutteellinen										
Urustningsnivå bristf. eller ytterst bristf.	2916	88.7	2279	76.5	1471	52.1	1225	43.3	867	31.8
Vuokra-asunnossa asuvia - Bor i hyresbostäder	495	15.1	476	16.0	389	13.8	347	12.3	366	13.4
<b>KIIKALA</b>										
Asuntoväestö - Bostadsbefolkning	2567	100.0	2311	100.0	2120	100.0	2069	100.0	1995	100.0
Yksin asuvia - Bor ensamma	201	7.8	237	10.3	210	9.9	256	12.4	305	15.3
Ahtaasti asuvia - Bor trängt (normi - norm 2)	525	20.5	282	12.2	128	6.0	76	3.7	54	2.7
Henkilöitä asunnoissa - Personer i bostäder:										
Varustetaso puutt. tai erittäin puutteellinen										
Urustningsnivå bristf. eller ytterst bristf.	2178	84.8	1679	72.7	1224	57.7	994	48.0	728	36.5
Vuokra-asunnossa asuvia - Bor i hyresbostäder	441	17.2	409	17.7	258	12.2	253	12.2	236	11.8
<b>KIIKOINEN</b>										
Asuntoväestö - Bostadsbefolkning	1884	100.0	1602	100.0	1435	100.0	1415	100.0	1400	100.0
Yksin asuvia - Bor ensamma	120	6.4	111	6.9	124	8.6	148	10.5	174	12.4
Ahtaasti asuvia - Bor trängt (normi - norm 2)	476	25.3	164	10.2	128	8.9	99	7.0	95	6.8
Henkilöitä asunnoissa - Personer i bostäder:										
Varustetaso puutt. tai erittäin puutteellinen										
Urustningsnivå bristf. eller ytterst bristf.	1483	78.7	1055	65.9	779	54.3	660	46.6	537	38.4
Vuokra-asunnossa asuvia - Bor i hyresbostäder	227	12.0	179	11.2	132	9.2	110	7.8	160	11.4
<b>KISKO</b>										
Asuntoväestö - Bostadsbefolkning	2752	100.0	2259	100.0	2086	100.0	2106	100.0	2021	100.0
Yksin asuvia - Bor ensamma	239	8.7	295	13.1	256	12.3	288	13.7	321	15.9
Ahtaasti asuvia - Bor trängt (normi - norm 2)	461	16.8	203	9.0	171	8.2	114	5.4	100	4.9
Henkilöitä asunnoissa - Personer i bostäder:										
Varustetaso puutt. tai erittäin puutteellinen										
Urustningsnivå bristf. eller ytterst bristf.	2340	85.0	1622	71.8	1258	60.3	1108	52.6	945	46.8
Vuokra-asunnossa asuvia - Bor i hyresbostäder	661	24.0	349	15.4	315	15.1	256	12.2	254	12.6
<b>KIUKAINEN</b>										
Asuntoväestö - Bostadsbefolkning	4654	100.0	4363	100.0	4020	100.0	4002	100.0	3818	100.0
Yksin asuvia - Bor ensamma	218	4.7	248	5.7	320	8.0	359	9.0	416	10.9
Ahtaasti asuvia - Bor trängt (normi - norm 2)	902	19.4	456	10.5	240	6.0	155	3.9	141	3.7
Henkilöitä asunnoissa - Personer i bostäder:										
Varustetaso puutt. tai erittäin puutteellinen										
Urustningsnivå bristf. eller ytterst bristf.	3610	77.6	2607	59.8	1765	43.9	1416	35.4	1167	30.6
Vuokra-asunnossa asuvia - Bor i hyresbostäder	828	17.8	750	17.2	489	12.2	404	10.1	403	10.6
<b>KODISJOKI</b>										
Asuntoväestö - Bostadsbefolkning	544	100.0	527	100.0	535	100.0	556	100.0	566	100.0
Yksin asuvia - Bor ensamma	33	6.1	38	7.2	38	7.1	38	6.8	49	8.7
Ahtaasti asuvia - Bor trängt (normi - norm 2)	139	25.6	87	16.5	36	6.7	21	3.8	12	2.1
Henkilöitä asunnoissa - Personer i bostäder:										
Varustetaso puutt. tai erittäin puutteellinen										
Urustningsnivå bristf. eller ytterst bristf.	485	89.2	368	69.8	239	44.7	207	37.2	162	28.6
Vuokra-asunnossa asuvia - Bor i hyresbostäder	52	9.6	48	9.1	28	5.2	22	4.0	25	4.4
<b>KOKEMÄKI-KUMO</b>										
Asuntoväestö - Bostadsbefolkning	10436	100.0	9937	100.0	9624	100.0	9605	100.0	9346	100.0
Yksin asuvia - Bor ensamma	668	6.4	828	8.3	876	9.1	1045	10.9	1137	12.2
Ahtaasti asuvia - Bor trängt (normi - norm 2)	2380	22.8	1383	13.9	775	8.1	477	5.0	389	4.2
Henkilöitä asunnoissa - Personer i bostäder:										
Varustetaso puutt. tai erittäin puutteellinen										
Urustningsnivå bristf. eller ytterst bristf.	7871	75.4	5758	57.9	4143	43.0	3215	33.5	2735	29.3
Vuokra-asunnossa asuvia - Bor i hyresbostäder	2046	19.6	1933	19.5	1557	16.2	1165	12.1	1063	11.4



Alue Område	1970		1975		1980		1985		1990	
	Yhteensä Inalles	%	Yhteensä Inalles	%	Yhteensä Inalles	%	Yhteensä Inalles	%	Yhteensä Inalles	%
<b>KORPPOO-KORPO</b>										
Asuntoväestö - Bostadsbefolkning	1218	100.0	1090	100.0	1040	100.0	1124	100.0	1117	100.0
Yksin asuvia - Bor ensamma	131	10.8	135	12.4	193	18.6	206	18.3	223	20.0
Ahtaasti asuvia - Bor trängt (normi - norm 2)	151	12.4	97	8.9	51	4.9	73	6.5	32	2.9
Henkilöitä asunnoissa - Personer i bostäder:										
Varustetaso puutt. tai erittäin puutteellinen										
Urustningsnivå bristf. eller ytterst bristf.	927	76.1	619	56.8	641	61.6	442	39.3	396	35.5
Vuokra-asunnossa asuvia - Bor i hyresbostäder	311	25.5	305	28.0	313	30.1	304	27.0	305	27.3
<b>KOSKI TL</b>										
Asuntoväestö - Bostadsbefolkning	3182	100.0	2951	100.0	2826	100.0	2869	100.0	2774	100.0
Yksin asuvia - Bor ensamma	211	6.6	239	8.1	287	10.2	313	10.9	370	13.3
Ahtaasti asuvia - Bor trängt (normi - norm 2)	639	20.1	364	12.3	223	7.9	158	5.5	102	3.7
Henkilöitä asunnoissa - Personer i bostäder:										
Varustetaso puutt. tai erittäin puutteellinen										
Urustningsnivå bristf. eller ytterst bristf.	2551	80.2	1943	65.8	1390	49.2	1139	39.7	902	32.5
Vuokra-asunnossa asuvia - Bor i hyresbostäder	518	16.3	471	16.0	282	10.0	217	7.6	263	9.5
<b>KULLAA</b>										
Asuntoväestö - Bostadsbefolkning	1827	100.0	1660	100.0	1686	100.0	1745	100.0	1700	100.0
Yksin asuvia - Bor ensamma	99	5.4	145	8.7	141	8.4	138	7.9	165	9.7
Ahtaasti asuvia - Bor trängt (normi - norm 2)	436	23.9	202	12.2	98	5.8	79	4.5	48	2.8
Henkilöitä asunnoissa - Personer i bostäder:										
Varustetaso puutt. tai erittäin puutteellinen										
Urustningsnivå bristf. eller ytterst bristf.	1512	82.8	1077	64.9	819	48.6	688	39.4	537	31.6
Vuokra-asunnossa asuvia - Bor i hyresbostäder	244	13.4	257	15.5	193	11.4	149	8.5	173	10.2
<b>KUSTAVI-GUSTAVS</b>										
Asuntoväestö - Bostadsbefolkning	1497	100.0	1315	100.0	1249	100.0	1221	100.0	1136	100.0
Yksin asuvia - Bor ensamma	133	8.9	114	8.7	129	10.3	161	13.2	182	16.0
Ahtaasti asuvia - Bor trängt (normi - norm 2)	366	24.4	190	14.4	100	8.0	64	5.2	24	2.1
Henkilöitä asunnoissa - Personer i bostäder:										
Varustetaso puutt. tai erittäin puutteellinen										
Urustningsnivå bristf. eller ytterst bristf.	1196	79.9	906	68.9	686	54.9	557	45.6	395	34.8
Vuokra-asunnossa asuvia - Bor i hyresbostäder	282	18.8	272	20.7	246	19.7	234	19.2	232	20.4
<b>KUUSJOKI</b>										
Asuntoväestö - Bostadsbefolkning	2164	100.0	2003	100.0	1838	100.0	1869	100.0	1857	100.0
Yksin asuvia - Bor ensamma	182	8.4	214	10.7	185	10.1	202	10.8	236	12.7
Ahtaasti asuvia - Bor trängt (normi - norm 2)	352	16.3	205	10.2	95	5.2	38	2.0	73	3.9
Henkilöitä asunnoissa - Personer i bostäder:										
Varustetaso puutt. tai erittäin puutteellinen										
Urustningsnivå bristf. eller ytterst bristf.	1742	80.5	1312	65.5	868	47.2	721	38.6	642	34.6
Vuokra-asunnossa asuvia - Bor i hyresbostäder	358	16.5	325	16.2	210	11.4	193	10.3	158	8.5
<b>KÖYLJÖ-KJULO</b>										
Asuntoväestö - Bostadsbefolkning	3926	100.0	3632	100.0	3425	100.0	3377	100.0	3253	100.0
Yksin asuvia - Bor ensamma	188	4.8	225	6.2	299	8.7	308	9.1	313	9.6
Ahtaasti asuvia - Bor trängt (normi - norm 2)	950	24.2	468	12.9	211	6.2	153	4.5	117	3.6
Henkilöitä asunnoissa - Personer i bostäder:										
Varustetaso puutt. tai erittäin puutteellinen										
Urustningsnivå bristf. eller ytterst bristf.	3004	76.5	2112	58.1	1396	40.8	1137	33.7	905	27.8
Vuokra-asunnossa asuvia - Bor i hyresbostäder	697	17.8	579	15.9	380	11.1	316	9.4	299	9.2
<b>LAITILA</b>										
Asuntoväestö - Bostadsbefolkning	8314	100.0	8628	100.0	8451	100.0	9069	100.0	9264	100.0
Yksin asuvia - Bor ensamma	535	6.4	694	8.0	850	10.1	889	9.8	1049	11.3
Ahtaasti asuvia - Bor trängt (normi - norm 2)	1596	19.2	804	9.3	333	3.9	282	3.1	304	3.3
Henkilöitä asunnoissa - Personer i bostäder:										
Varustetaso puutt. tai erittäin puutteellinen										
Urustningsnivå bristf. eller ytterst bristf.	5721	68.8	4116	47.7	3065	36.3	2433	26.8	2011	21.7
Vuokra-asunnossa asuvia - Bor i hyresbostäder	1451	17.5	1555	18.0	1258	14.9	1130	12.5	1172	12.7
<b>LAPPI</b>										
Asuntoväestö - Bostadsbefolkning	3188	100.0	3249	100.0	3295	100.0	3363	100.0	3412	100.0
Yksin asuvia - Bor ensamma	204	6.4	199	6.1	244	7.4	280	8.3	327	9.6
Ahtaasti asuvia - Bor trängt (normi - norm 2)	648	20.3	352	10.8	177	5.4	121	3.6	103	3.0
Henkilöitä asunnoissa - Personer i bostäder:										
Varustetaso puutt. tai erittäin puutteellinen										
Urustningsnivå bristf. eller ytterst bristf.	2458	76.9	1945	59.9	1461	44.3	1193	35.5	941	27.6
Vuokra-asunnossa asuvia - Bor i hyresbostäder	458	14.3	599	18.4	394	12.0	278	8.3	275	8.1
<b>LAVIA</b>										
Asuntoväestö - Bostadsbefolkning	3501	100.0	2984	100.0	2782	100.0	2782	100.0	2669	100.0
Yksin asuvia - Bor ensamma	201	5.7	197	6.6	259	9.3	301	10.8	310	11.6
Ahtaasti asuvia - Bor trängt (normi - norm 2)	900	25.7	445	14.9	212	7.6	214	7.7	149	5.6
Henkilöitä asunnoissa - Personer i bostäder:										
Varustetaso puutt. tai erittäin puutteellinen										
Urustningsnivå bristf. eller ytterst bristf.	2853	81.5	2054	68.8	1338	48.1	1146	41.2	942	35.3
Vuokra-asunnossa asuvia - Bor i hyresbostäder	456	13.0	467	15.7	333	12.0	239	8.6	220	8.2



Alue Område	1970		1975		1980		1985		1990	
	Yhteensä Inalles	%	Yhteensä Inalles	%	Yhteensä Inalles	%	Yhteensä Inalles	%	Yhteensä Inalles	%
<b>LEMU</b>										
Asuntoväestö - Bostadsbefolkning	779	100.0	810	100.0	893	100.0	1115	100.0	1284	100.0
Yksin asuvia - Bor ensamma	50	6.4	68	8.4	77	8.6	80	7.2	106	8.3
Ahtaasti asuvia - Bor trångt (normi - norm 2)	134	17.2	56	6.9	37	4.1	32	2.9	26	2.0
Henkilöitä asunnoissa - Personer i bostäder:										
Varustetaso puutt. tai erittäin puutteellinen										
Urustningsnivå bristf. eller ytterst bristf.	585	75.1	423	52.2	325	36.4	301	27.0	292	22.7
Vuokra-asunnossa asuvia - Bor i hyresbostäder	106	13.6	96	11.9	59	6.6	52	4.7	51	4.0
<b>LIETO</b>										
Asuntoväestö - Bostadsbefolkning	8034	100.0	8958	100.0	9610	100.0	10896	100.0	12172	100.0
Yksin asuvia - Bor ensamma	388	4.8	559	6.2	514	5.3	704	6.5	854	7.0
Ahtaasti asuvia - Bor trångt (normi - norm 2)	1736	21.6	825	9.2	415	4.3	388	3.6	426	3.5
Henkilöitä asunnoissa - Personer i bostäder:										
Varustetaso puutt. tai erittäin puutteellinen										
Urustningsnivå bristf. eller ytterst bristf.	5546	69.0	3908	43.6	2660	27.7	2407	22.1	1996	16.4
Vuokra-asunnossa asuvia - Bor i hyresbostäder	1961	24.4	1781	19.9	1162	12.1	881	8.1	877	7.2
<b>LOIMAA</b>										
Asuntoväestö - Bostadsbefolkning	6291	100.0	6499	100.0	6423	100.0	6986	100.0	7183	100.0
Yksin asuvia - Bor ensamma	494	7.9	573	8.8	814	12.7	962	13.8	1211	16.9
Ahtaasti asuvia - Bor trångt (normi - norm 2)	1045	16.6	500	7.7	150	2.3	339	4.9	170	2.4
Henkilöitä asunnoissa - Personer i bostäder:										
Varustetaso puutt. tai erittäin puutteellinen										
Urustningsnivå bristf. eller ytterst bristf.	3901	62.0	2497	38.4	1587	24.7	1875	26.8	1154	16.1
Vuokra-asunnossa asuvia - Bor i hyresbostäder	2537	40.3	2502	38.5	1967	30.6	1410	20.2	1638	22.8
<b>LOIMAAN KUNTA LOIMAA KOMMUN</b>										
Asuntoväestö - Bostadsbefolkning	7325	100.0	6735	100.0	6434	100.0	6490	100.0	6412	100.0
Yksin asuvia - Bor ensamma	402	5.5	475	7.1	589	9.2	604	9.3	678	10.6
Ahtaasti asuvia - Bor trångt (normi - norm 2)	1557	21.3	814	12.1	449	7.0	360	5.5	183	2.9
Henkilöitä asunnoissa - Personer i bostäder:										
Varustetaso puutt. tai erittäin puutteellinen										
Urustningsnivå bristf. eller ytterst bristf.	5849	79.8	4129	61.3	3010	46.8	2682	41.3	2002	31.2
Vuokra-asunnossa asuvia - Bor i hyresbostäder	1149	15.7	950	14.1	672	10.4	452	7.0	532	8.3
<b>LUVIA</b>										
Asuntoväestö - Bostadsbefolkning	2715	100.0	2935	100.0	3202	100.0	3343	100.0	3368	100.0
Yksin asuvia - Bor ensamma	143	5.3	168	5.7	219	6.8	220	6.6	256	7.6
Ahtaasti asuvia - Bor trångt (normi - norm 2)	512	18.9	282	9.6	170	5.3	105	3.1	80	2.4
Henkilöitä asunnoissa - Personer i bostäder:										
Varustetaso puutt. tai erittäin puutteellinen										
Urustningsnivå bristf. eller ytterst bristf.	2125	78.3	1760	60.0	1285	40.1	1033	30.9	998	29.6
Vuokra-asunnossa asuvia - Bor i hyresbostäder	417	15.4	335	11.4	208	6.5	172	5.1	210	6.2
<b>MARTTILA</b>										
Asuntoväestö - Bostadsbefolkning	2523	100.0	2390	100.0	2221	100.0	2200	100.0	2251	100.0
Yksin asuvia - Bor ensamma	161	6.4	158	6.6	199	9.0	219	10.0	264	11.7
Ahtaasti asuvia - Bor trångt (normi - norm 2)	491	19.5	268	11.2	152	6.8	132	6.0	102	4.5
Henkilöitä asunnoissa - Personer i bostäder:										
Varustetaso puutt. tai erittäin puutteellinen										
Urustningsnivå bristf. eller ytterst bristf.	2050	81.3	1534	64.2	1093	49.2	960	43.6	851	37.8
Vuokra-asunnossa asuvia - Bor i hyresbostäder	364	14.4	342	14.3	195	8.8	164	7.5	223	9.9
<b>MASKU</b>										
Asuntoväestö - Bostadsbefolkning	2579	100.0	3130	100.0	3365	100.0	3950	100.0	4624	100.0
Yksin asuvia - Bor ensamma	138	5.4	207	6.6	229	6.8	266	6.7	301	6.5
Ahtaasti asuvia - Bor trångt (normi - norm 2)	451	17.5	207	6.6	122	3.6	148	3.7	79	1.7
Henkilöitä asunnoissa - Personer i bostäder:										
Varustetaso puutt. tai erittäin puutteellinen										
Urustningsnivå bristf. eller ytterst bristf.	1562	60.6	1104	35.3	849	25.2	733	18.6	583	12.6
Vuokra-asunnossa asuvia - Bor i hyresbostäder	554	21.5	502	16.0	370	11.0	341	8.6	321	6.9
<b>MELLILÄ</b>										
Asuntoväestö - Bostadsbefolkning	2001	100.0	1800	100.0	1550	100.0	1423	100.0	1358	100.0
Yksin asuvia - Bor ensamma	148	7.4	154	8.6	180	11.6	180	12.6	189	13.9
Ahtaasti asuvia - Bor trångt (normi - norm 2)	436	21.8	231	12.8	109	7.0	71	5.0	55	4.1
Henkilöitä asunnoissa - Personer i bostäder:										
Varustetaso puutt. tai erittäin puutteellinen										
Urustningsnivå bristf. eller ytterst bristf.	1729	86.4	1202	66.8	823	53.1	652	45.8	531	39.1
Vuokra-asunnossa asuvia - Bor i hyresbostäder	313	15.6	301	16.7	202	13.0	168	11.8	166	12.2



Alue Område	1970		1975		1980		1985		1990	
	Yhteensä Inalles	%	Yhteensä Inalles	%	Yhteensä Inalles	%	Yhteensä Inalles	%	Yhteensä Inalles	%
<b>MERIKARVIA</b>										
Asuntoväestö - Bostadsbefolkning	4700	100.0	4207	100.0	4029	100.0	4085	100.0	4088	100.0
Yksin asuvia - Bor ensamma	316	6.7	336	8.0	443	11.0	467	11.4	516	12.6
Ahtaasti asuvia - Bor trångt (normi - norm 2)	1520	32.3	781	18.6	438	10.9	312	7.6	239	5.8
Henkilöitä asunnoissa - Personer i bostäder:										
Varustetaso puutt. tai erittäin puutteellinen										
Urustningsnivå bristf. eller ytterst bristf.	3890	82.8	3013	71.6	2233	55.4	1813	44.4	1512	37.0
Vuokra-asunnossa asuvia - Bor i hyresbostäder	660	14.0	573	13.6	578	14.3	459	11.2	607	14.8
<b>MERIMASKU</b>										
Asuntoväestö - Bostadsbefolkning	686	100.0	647	100.0	660	100.0	939	100.0	1177	100.0
Yksin asuvia - Bor ensamma	42	6.1	43	6.6	42	6.4	64	6.8	73	6.2
Ahtaasti asuvia - Bor trångt (normi - norm 2)	109	15.9	43	6.6	22	3.3	29	3.1	44	3.7
Henkilöitä asunnoissa - Personer i bostäder:										
Varustetaso puutt. tai erittäin puutteellinen										
Urustningsnivå bristf. eller ytterst bristf.	489	71.3	349	53.9	281	42.6	267	28.4	197	16.7
Vuokra-asunnossa asuvia - Bor i hyresbostäder	109	15.9	102	15.8	66	10.0	76	8.1	45	3.8
<b>MIETOINEN</b>										
Asuntoväestö - Bostadsbefolkning	1713	100.0	1590	100.0	1516	100.0	1551	100.0	1598	100.0
Yksin asuvia - Bor ensamma	97	5.7	99	6.2	104	6.9	118	7.6	137	8.6
Ahtaasti asuvia - Bor trångt (normi - norm 2)	272	15.9	128	8.1	73	4.8	59	3.8	63	3.9
Henkilöitä asunnoissa - Personer i bostäder:										
Varustetaso puutt. tai erittäin puutteellinen										
Urustningsnivå bristf. eller ytterst bristf.	1320	77.1	961	60.4	685	45.2	542	34.9	451	28.2
Vuokra-asunnossa asuvia - Bor i hyresbostäder	263	15.4	255	16.0	136	9.0	117	7.5	87	5.4
<b>MOUHIJÄRVI</b>										
Asuntoväestö - Bostadsbefolkning	3308	100.0	2935	100.0	2761	100.0	2819	100.0	2843	100.0
Yksin asuvia - Bor ensamma	183	5.5	218	7.4	270	9.8	281	10.0	315	11.1
Ahtaasti asuvia - Bor trångt (normi - norm 2)	869	26.3	408	13.9	286	10.4	126	4.5	156	5.5
Henkilöitä asunnoissa - Personer i bostäder:										
Varustetaso puutt. tai erittäin puutteellinen										
Urustningsnivå bristf. eller ytterst bristf.	2745	83.0	1951	66.5	1446	52.4	1152	40.9	934	32.9
Vuokra-asunnossa asuvia - Bor i hyresbostäder	496	15.0	433	14.8	270	9.8	257	9.1	292	10.3
<b>MUURLA</b>										
Asuntoväestö - Bostadsbefolkning	1376	100.0	1247	100.0	1281	100.0	1334	100.0	1313	100.0
Yksin asuvia - Bor ensamma	118	8.6	110	8.8	115	9.0	114	8.5	140	10.7
Ahtaasti asuvia - Bor trångt (normi - norm 2)	304	22.1	153	12.3	100	7.8	85	6.4	69	5.3
Henkilöitä asunnoissa - Personer i bostäder:										
Varustetaso puutt. tai erittäin puutteellinen										
Urustningsnivå bristf. eller ytterst bristf.	1128	82.0	845	67.8	639	49.9	513	38.5	408	31.1
Vuokra-asunnossa asuvia - Bor i hyresbostäder	257	18.7	197	15.8	102	8.0	96	7.2	103	7.8
<b>MYNÄMÄKI</b>										
Asuntoväestö - Bostadsbefolkning	6021	100.0	5760	100.0	5615	100.0	5789	100.0	5977	100.0
Yksin asuvia - Bor ensamma	414	6.9	479	8.3	507	9.0	585	10.1	667	11.2
Ahtaasti asuvia - Bor trångt (normi - norm 2)	893	14.8	525	9.1	278	5.0	245	4.2	233	3.9
Henkilöitä asunnoissa - Personer i bostäder:										
Varustetaso puutt. tai erittäin puutteellinen										
Urustningsnivå bristf. eller ytterst bristf.	4479	74.4	3363	58.4	2253	40.1	1858	32.1	1610	26.9
Vuokra-asunnossa asuvia - Bor i hyresbostäder	1186	19.7	1109	19.3	678	12.1	506	8.7	554	9.3
<b>NAANTALI-NÄDENDAL</b>										
Asuntoväestö - Bostadsbefolkning	6693	100.0	7871	100.0	8459	100.0	10029	100.0	11227	100.0
Yksin asuvia - Bor ensamma	424	6.3	658	8.4	795	9.4	986	9.8	1275	11.4
Ahtaasti asuvia - Bor trångt (normi - norm 2)	1178	17.6	490	6.2	266	3.1	235	2.3	212	1.9
Henkilöitä asunnoissa - Personer i bostäder:										
Varustetaso puutt. tai erittäin puutteellinen										
Urustningsnivå bristf. eller ytterst bristf.	3317	49.6	1976	25.1	1268	15.0	1027	10.2	850	7.6
Vuokra-asunnossa asuvia - Bor i hyresbostäder	2647	39.5	2796	35.5	2348	27.8	1964	19.6	1907	17.0
<b>NAKKILA</b>										
Asuntoväestö - Bostadsbefolkning	5513	100.0	5955	100.0	6105	100.0	6335	100.0	6326	100.0
Yksin asuvia - Bor ensamma	252	4.6	355	6.0	453	7.4	524	8.3	613	9.7
Ahtaasti asuvia - Bor trångt (normi - norm 2)	1177	21.3	697	11.7	387	6.3	249	3.9	192	3.0
Henkilöitä asunnoissa - Personer i bostäder:										
Varustetaso puutt. tai erittäin puutteellinen										
Urustningsnivå bristf. eller ytterst bristf.	3750	68.0	2797	47.0	1824	29.9	1454	23.0	1232	19.5
Vuokra-asunnossa asuvia - Bor i hyresbostäder	1090	19.8	1121	18.8	817	13.4	590	9.3	557	8.8
<b>NAUVO-NAGU</b>										
Asuntoväestö - Bostadsbefolkning	1453	100.0	1367	100.0	1299	100.0	1452	100.0	1424	100.0
Yksin asuvia - Bor ensamma	103	7.1	130	9.5	182	14.0	198	13.6	224	15.7
Ahtaasti asuvia - Bor trångt (normi - norm 2)	157	10.8	114	8.3	63	4.8	155	10.7	93	6.5
Henkilöitä asunnoissa - Personer i bostäder:										
Varustetaso puutt. tai erittäin puutteellinen										
Urustningsnivå bristf. eller ytterst bristf.	1092	75.2	776	56.8	683	52.6	634	43.7	554	38.9
Vuokra-asunnossa asuvia - Bor i hyresbostäder	353	24.3	349	25.5	243	18.7	177	12.2	218	15.3



Alue Område	1970		1975		1980		1985		1990	
	Yhteensä Inalles	%	Yhteensä Inalles	%	Yhteensä Inalles	%	Yhteensä Inalles	%	Yhteensä Inalles	%
<b>NOORMARKKU-NORRMARK</b>										
Asuntoväestö - Bostadsbefolkning	4769	100.0	5289	100.0	5586	100.0	5895	100.0	6235	100.0
Yksin asuvia - Bor ensamma	219	4.6	251	4.7	356	6.4	396	6.7	476	7.6
Ahtaasti asuvia - Bor trängt (normi - norm 2)	1113	23.3	544	10.3	249	4.5	216	3.7	173	2.8
Henkilöitä asunnoissa - Personer i bostäder:										
Varustetaso puutt. tai erittäin puutteellinen										
Urustningsnivå bristf. eller ytterst bristf.										
Vuokra-asunnossa asuvia - Bor i hyresbostäder	3045	63.8	2239	42.3	1589	28.4	1292	21.9	1131	18.1
	1020	21.4	1080	20.4	853	15.3	775	13.1	694	11.1
<b>NOUSIAINEN</b>										
Asuntoväestö - Bostadsbefolkning	3192	100.0	3213	100.0	3336	100.0	3622	100.0	3958	100.0
Yksin asuvia - Bor ensamma	201	6.3	240	7.5	222	6.7	299	8.3	306	7.7
Ahtaasti asuvia - Bor trängt (normi - norm 2)	646	20.2	379	11.8	182	5.5	183	5.1	166	4.2
Henkilöitä asunnoissa - Personer i bostäder:										
Varustetaso puutt. tai erittäin puutteellinen										
Urustningsnivå bristf. eller ytterst bristf.										
Vuokra-asunnossa asuvia - Bor i hyresbostäder	2285	71.6	1588	49.4	1145	34.3	1090	30.1	919	23.2
	584	18.3	537	16.7	354	10.6	327	9.0	308	7.8
<b>ORIPÄÄ</b>										
Asuntoväestö - Bostadsbefolkning	1715	100.0	1509	100.0	1398	100.0	1433	100.0	1395	100.0
Yksin asuvia - Bor ensamma	105	6.1	126	8.3	121	8.7	139	9.7	187	13.4
Ahtaasti asuvia - Bor trängt (normi - norm 2)	370	21.6	169	11.2	108	7.7	109	7.6	59	4.2
Henkilöitä asunnoissa - Personer i bostäder:										
Varustetaso puutt. tai erittäin puutteellinen										
Urustningsnivå bristf. eller ytterst bristf.										
Vuokra-asunnossa asuvia - Bor i hyresbostäder	1304	76.0	943	62.5	653	46.7	571	39.8	411	29.5
	308	18.0	312	20.7	212	15.2	202	14.1	164	11.8
<b>PAINIO-PEMAR</b>										
Asuntoväestö - Bostadsbefolkning	6731	100.0	7594	100.0	8102	100.0	8929	100.0	9528	100.0
Yksin asuvia - Bor ensamma	492	7.3	641	8.4	690	8.5	839	9.4	1034	10.9
Ahtaasti asuvia - Bor trängt (normi - norm 2)	1106	16.4	586	7.7	299	3.7	202	2.3	273	2.9
Henkilöitä asunnoissa - Personer i bostäder:										
Varustetaso puutt. tai erittäin puutteellinen										
Urustningsnivå bristf. eller ytterst bristf.										
Vuokra-asunnossa asuvia - Bor i hyresbostäder	3786	56.2	2879	37.9	1894	23.4	1576	17.7	1323	13.9
	2103	31.2	2453	32.3	2152	26.6	1778	19.9	1615	17.0
<b>PARAINEN-PARGAS</b>										
Asuntoväestö - Bostadsbefolkning	10449	100.0	10798	100.0	10761	100.0	11540	100.0	12094	100.0
Yksin asuvia - Bor ensamma	748	7.2	847	7.8	1089	10.1	1230	10.7	1478	12.2
Ahtaasti asuvia - Bor trängt (normi - norm 2)	1269	12.1	717	6.6	349	3.2	411	3.6	360	3.0
Henkilöitä asunnoissa - Personer i bostäder:										
Varustetaso puutt. tai erittäin puutteellinen										
Urustningsnivå bristf. eller ytterst bristf.										
Vuokra-asunnossa asuvia - Bor i hyresbostäder	5327	51.0	3927	36.4	2782	25.9	2510	21.8	2152	17.8
	3722	35.6	3371	31.2	2941	27.3	2473	21.4	2252	18.6
<b>PARKANO</b>										
Asuntoväestö - Bostadsbefolkning	8329	100.0	8412	100.0	8535	100.0	8593	100.0	8365	100.0
Yksin asuvia - Bor ensamma	345	4.1	484	5.8	599	7.0	784	9.1	931	11.1
Ahtaasti asuvia - Bor trängt (normi - norm 2)	2560	30.7	1360	16.2	664	7.8	336	3.9	384	4.6
Henkilöitä asunnoissa - Personer i bostäder:										
Varustetaso puutt. tai erittäin puutteellinen										
Urustningsnivå bristf. eller ytterst bristf.										
Vuokra-asunnossa asuvia - Bor i hyresbostäder	6286	75.5	4611	54.8	3131	36.7	2387	27.8	1932	23.1
	2099	25.2	2260	26.9	1794	21.0	1347	15.7	1380	16.5
<b>PERNIÖ-BJÄRNÄ</b>										
Asuntoväestö - Bostadsbefolkning	7444	100.0	6879	100.0	6488	100.0	6499	100.0	6429	100.0
Yksin asuvia - Bor ensamma	598	8.0	679	9.9	687	10.6	767	11.8	793	12.3
Ahtaasti asuvia - Bor trängt (normi - norm 2)	1432	19.2	660	9.6	318	4.9	304	4.7	278	4.3
Henkilöitä asunnoissa - Personer i bostäder:										
Varustetaso puutt. tai erittäin puutteellinen										
Urustningsnivå bristf. eller ytterst bristf.										
Vuokra-asunnossa asuvia - Bor i hyresbostäder	5448	73.2	3911	56.9	2756	42.5	2210	34.0	1921	29.9
	2455	33.0	1928	28.0	1608	24.8	1271	19.6	1068	16.6
<b>PERTTELI</b>										
Asuntoväestö - Bostadsbefolkning	3260	100.0	3240	100.0	3326	100.0	3458	100.0	3529	100.0
Yksin asuvia - Bor ensamma	157	4.8	232	7.2	248	7.5	312	9.0	378	10.7
Ahtaasti asuvia - Bor trängt (normi - norm 2)	733	22.5	326	10.1	207	6.2	149	4.3	131	3.7
Henkilöitä asunnoissa - Personer i bostäder:										
Varustetaso puutt. tai erittäin puutteellinen										
Urustningsnivå bristf. eller ytterst bristf.										
Vuokra-asunnossa asuvia - Bor i hyresbostäder	2506	76.9	1848	57.0	1385	41.6	1117	32.3	1000	28.3
	562	17.2	595	18.4	453	13.6	367	10.6	351	9.9
<b>PIIKKIÖ-PIKIS</b>										
Asuntoväestö - Bostadsbefolkning	4994	100.0	5321	100.0	5317	100.0	5563	100.0	6119	100.0
Yksin asuvia - Bor ensamma	315	6.3	399	7.5	394	7.4	460	8.3	564	9.2
Ahtaasti asuvia - Bor trängt (normi - norm 2)	1111	22.2	541	10.2	290	5.5	265	4.8	147	2.4
Henkilöitä asunnoissa - Personer i bostäder:										
Varustetaso puutt. tai erittäin puutteellinen										
Urustningsnivå bristf. eller ytterst bristf.										
Vuokra-asunnossa asuvia - Bor i hyresbostäder	3561	71.3	2589	48.7	1772	33.3	1449	26.0	1231	20.1
	1476	29.6	1219	22.9	855	16.1	639	11.5	664	10.9



Alue Område	1970		1975		1980		1985		1990	
	Yhteensä Inalles	%	Yhteensä Inalles	%	Yhteensä Inalles	%	Yhteensä Inalles	%	Yhteensä Inalles	%
<b>POMARKKU-PÄRMÄRK</b>										
Asuntoväestö - Bostadsbefolkning	3202	100.0	2981	100.0	2944	100.0	2986	100.0	2900	100.0
Yksin asuvia - Bor ensamma	136	4.2	188	6.3	221	7.5	226	7.6	300	10.3
Ahtaasti asuvia - Bor trångt (normi - norm 2)	1005	31.4	512	17.2	348	11.8	167	5.6	106	3.7
Henkilöitä asunnoissa - Personer i bostäder:										
Varustetaso puutt. tai erittäin puutteellinen										
Urustningsnivå bristf. eller ytterst bristf.	2643	82.5	1911	64.1	1383	47.0	1114	37.3	857	29.6
Vuokra-asunnossa asuvia - Bor i hyresbostäder	472	14.7	587	19.7	531	18.0	424	14.2	370	12.8
<b>PORI-BJÖRNEBORG</b>										
Asuntoväestö - Bostadsbefolkning	75142	100.0	79115	100.0	77239	100.0	77631	100.0	75356	100.0
Yksin asuvia - Bor ensamma	4732	6.3	6537	8.3	8283	10.7	9864	12.7	11192	14.9
Ahtaasti asuvia - Bor trångt (normi - norm 2)	14891	19.8	7250	9.2	3733	4.8	2163	2.8	1904	2.5
Henkilöitä asunnoissa - Personer i bostäder:										
Varustetaso puutt. tai erittäin puutteellinen										
Urustningsnivå bristf. eller ytterst bristf.	37050	49.3	27326	34.5	17478	22.6	13828	17.8	12377	16.4
Vuokra-asunnossa asuvia - Bor i hyresbostäder	30584	40.7	29087	36.8	22558	29.2	18758	24.2	14971	19.9
<b>PUNKALAIJUN</b>										
Asuntoväestö - Bostadsbefolkning	5524	100.0	4868	100.0	4449	100.0	4319	100.0	4047	100.0
Yksin asuvia - Bor ensamma	360	6.5	351	7.2	438	9.8	477	11.0	564	13.9
Ahtaasti asuvia - Bor trångt (normi - norm 2)	1304	23.6	643	13.2	319	7.2	322	7.5	125	3.1
Henkilöitä asunnoissa - Personer i bostäder:										
Varustetaso puutt. tai erittäin puutteellinen										
Urustningsnivå bristf. eller ytterst bristf.	4526	81.9	3163	65.0	2256	50.7	1986	46.0	1432	35.4
Vuokra-asunnossa asuvia - Bor i hyresbostäder	854	15.5	753	15.5	507	11.4	297	6.9	427	10.6
<b>PYHÄRANTA</b>										
Asuntoväestö - Bostadsbefolkning	2263	100.0	2118	100.0	2161	100.0	2310	100.0	2365	100.0
Yksin asuvia - Bor ensamma	180	8.0	213	10.1	191	8.8	178	7.7	211	8.9
Ahtaasti asuvia - Bor trångt (normi - norm 2)	541	23.9	273	12.9	174	8.1	120	5.2	131	5.5
Henkilöitä asunnoissa - Personer i bostäder:										
Varustetaso puutt. tai erittäin puutteellinen										
Urustningsnivå bristf. eller ytterst bristf.	1808	79.9	1380	65.2	1026	47.5	898	38.9	705	29.8
Vuokra-asunnossa asuvia - Bor i hyresbostäder	308	13.6	256	12.1	173	8.0	159	6.9	144	6.1
<b>PÖYTYÄ</b>										
Asuntoväestö - Bostadsbefolkning	4016	100.0	3665	100.0	3481	100.0	3593	100.0	3675	100.0
Yksin asuvia - Bor ensamma	219	5.5	234	6.4	279	8.0	340	9.5	426	11.6
Ahtaasti asuvia - Bor trångt (normi - norm 2)	942	23.5	389	10.6	263	7.6	175	4.9	162	4.4
Henkilöitä asunnoissa - Personer i bostäder:										
Varustetaso puutt. tai erittäin puutteellinen										
Urustningsnivå bristf. eller ytterst bristf.	3225	80.3	2289	62.5	1617	46.5	1341	37.3	1074	29.2
Vuokra-asunnossa asuvia - Bor i hyresbostäder	621	15.5	573	15.6	447	12.8	425	11.8	482	13.1
<b>RAISIO-RESO</b>										
Asuntoväestö - Bostadsbefolkning	14182	100.0	16939	100.0	17521	100.0	19423	100.0	20947	100.0
Yksin asuvia - Bor ensamma	539	3.8	936	5.5	1291	7.4	1681	8.7	2335	11.1
Ahtaasti asuvia - Bor trångt (normi - norm 2)	3226	22.7	1482	8.7	786	4.5	459	2.4	428	2.0
Henkilöitä asunnoissa - Personer i bostäder:										
Varustetaso puutt. tai erittäin puutteellinen										
Urustningsnivå bristf. eller ytterst bristf.	7472	52.7	4784	28.2	3228	18.4	2440	12.6	1747	8.3
Vuokra-asunnossa asuvia - Bor i hyresbostäder	4457	31.4	4706	27.8	4486	25.6	3807	19.6	3826	18.3
<b>RAUMA-RAUMO</b>										
Asuntoväestö - Bostadsbefolkning	25375	100.0	29431	100.0	29803	100.0	30346	100.0	29199	100.0
Yksin asuvia - Bor ensamma	1576	6.2	2465	8.4	3282	11.0	3800	12.5	4525	15.5
Ahtaasti asuvia - Bor trångt (normi - norm 2)	4858	19.1	1858	6.3	817	2.7	395	1.3	302	1.0
Henkilöitä asunnoissa - Personer i bostäder:										
Varustetaso puutt. tai erittäin puutteellinen										
Urustningsnivå bristf. eller ytterst bristf.	13072	51.5	7505	25.5	4854	16.3	3481	11.5	2707	9.3
Vuokra-asunnossa asuvia - Bor i hyresbostäder	12887	50.8	13625	46.3	11624	39.0	9670	31.9	7641	26.2
<b>RAUMAN MLK-RAUMO LK</b>										
Asuntoväestö - Bostadsbefolkning	7364	100.0	7860	100.0	7985	100.0	8569	100.0	8526	100.0
Yksin asuvia - Bor ensamma	229	3.1	260	3.3	358	4.5	352	4.1	448	5.3
Ahtaasti asuvia - Bor trångt (normi - norm 2)	1752	23.8	886	11.3	515	6.4	312	3.6	225	2.6
Henkilöitä asunnoissa - Personer i bostäder:										
Varustetaso puutt. tai erittäin puutteellinen										
Urustningsnivå bristf. eller ytterst bristf.	5273	71.6	3969	50.5	3068	38.4	2145	25.0	1787	21.0
Vuokra-asunnossa asuvia - Bor i hyresbostäder	1075	14.6	911	11.6	602	7.5	531	6.2	447	5.2
<b>RUSKO</b>										
Asuntoväestö - Bostadsbefolkning	1573	100.0	1933	100.0	2033	100.0	2571	100.0	2827	100.0
Yksin asuvia - Bor ensamma	64	4.1	107	5.5	118	5.8	117	4.6	144	5.1
Ahtaasti asuvia - Bor trångt (normi - norm 2)	313	19.9	141	7.3	56	2.8	61	2.4	56	2.0
Henkilöitä asunnoissa - Personer i bostäder:										
Varustetaso puutt. tai erittäin puutteellinen										
Urustningsnivå bristf. eller ytterst bristf.	1105	70.2	871	45.1	530	26.1	420	16.3	390	13.8
Vuokra-asunnossa asuvia - Bor i hyresbostäder	273	17.4	335	17.3	236	11.6	183	7.1	129	4.6



Alue Område	1970		1975		1980		1985		1990	
	Yhteensä Inalles	%	Yhteensä Inalles	%	Yhteensä Inalles	%	Yhteensä Inalles	%	Yhteensä Inalles	%
<b>RYHMÄTYLÄ-RIMITO</b>										
Asuntoväestö - Bostadsbefolkning	1712	100.0	1657	100.0	1642	100.0	1826	100.0	1854	100.0
Yksin asuvia - Bor ensamma	138	8.1	154	9.3	162	9.9	205	11.2	222	12.0
Ahtaasti asuvia - Bor trångt (normi - norm 2)	279	16.3	207	12.5	81	4.9	100	5.5	76	4.1
Henkilöitä asunnoissa - Personer i bostäder:										
Varustetaso puutt. tai erittäin puutteellinen										
Urustningsnivå bristf. eller ytterst bristf.	1280	74.8	941	56.8	707	43.1	637	34.9	499	26.9
Vuokra-asunnossa asuvia - Bor i hyresbostäder	298	17.4	325	19.6	235	14.3	249	13.6	247	13.3
<b>SALO</b>										
Asuntoväestö - Bostadsbefolkning	17181	100.0	19105	100.0	19286	100.0	20207	100.0	21386	100.0
Yksin asuvia - Bor ensamma	1435	8.4	2141	11.2	2521	13.1	2919	14.4	3705	17.3
Ahtaasti asuvia - Bor trångt (normi - norm 2)	2780	16.2	1244	6.5	686	3.6	526	2.6	346	1.6
Henkilöitä asunnoissa - Personer i bostäder:										
Varustetaso puutt. tai erittäin puutteellinen										
Urustningsnivå bristf. eller ytterst bristf.	7547	43.9	5015	26.2	3572	18.5	2735	13.5	2144	10.0
Vuokra-asunnossa asuvia - Bor i hyresbostäder	7471	43.5	7271	38.1	5779	30.0	4526	22.4	4256	19.9
<b>SAUVO-SAGU</b>										
Asuntoväestö - Bostadsbefolkning	3094	100.0	2676	100.0	2454	100.0	2532	100.0	2763	100.0
Yksin asuvia - Bor ensamma	229	7.4	253	9.5	241	9.8	267	10.5	315	11.4
Ahtaasti asuvia - Bor trångt (normi - norm 2)	391	12.6	191	7.1	121	4.9	78	3.1	99	3.6
Henkilöitä asunnoissa - Personer i bostäder:										
Varustetaso puutt. tai erittäin puutteellinen										
Urustningsnivå bristf. eller ytterst bristf.	2213	71.5	1443	53.9	1001	40.8	898	35.5	910	32.9
Vuokra-asunnossa asuvia - Bor i hyresbostäder	567	18.3	421	15.7	317	12.9	239	9.4	266	9.6
<b>SIIKAINEN</b>										
Asuntoväestö - Bostadsbefolkning	3139	100.0	2688	100.0	2473	100.0	2391	100.0	2312	100.0
Yksin asuvia - Bor ensamma	165	5.3	193	7.2	225	9.1	255	10.7	267	11.5
Ahtaasti asuvia - Bor trångt (normi - norm 2)	1118	35.6	561	20.9	399	16.1	223	9.3	130	5.6
Henkilöitä asunnoissa - Personer i bostäder:										
Varustetaso puutt. tai erittäin puutteellinen										
Urustningsnivå bristf. eller ytterst bristf.	2728	86.9	2051	76.3	1560	63.1	1200	50.2	923	39.9
Vuokra-asunnossa asuvia - Bor i hyresbostäder	421	13.4	406	15.1	313	12.7	276	11.5	326	14.1
<b>SOMERO</b>										
Asuntoväestö - Bostadsbefolkning	11436	100.0	10531	100.0	9989	100.0	9884	100.0	9848	100.0
Yksin asuvia - Bor ensamma	686	6.0	816	7.7	1008	10.1	1159	11.7	1319	13.4
Ahtaasti asuvia - Bor trångt (normi - norm 2)	2174	19.0	1106	10.5	518	5.2	353	3.6	297	3.0
Henkilöitä asunnoissa - Personer i bostäder:										
Varustetaso puutt. tai erittäin puutteellinen										
Urustningsnivå bristf. eller ytterst bristf.	8464	74.0	6042	57.4	4246	42.5	3166	32.0	2549	25.9
Vuokra-asunnossa asuvia - Bor i hyresbostäder	2159	18.9	1835	17.4	1334	13.4	1166	11.8	1070	10.9
<b>SUODENNIEMI</b>										
Asuntoväestö - Bostadsbefolkning	2064	100.0	1634	100.0	1494	100.0	1487	100.0	1510	100.0
Yksin asuvia - Bor ensamma	111	5.4	105	6.4	136	9.1	173	11.6	209	13.8
Ahtaasti asuvia - Bor trångt (normi - norm 2)	530	25.7	181	11.1	98	6.6	59	4.0	57	3.8
Henkilöitä asunnoissa - Personer i bostäder:										
Varustetaso puutt. tai erittäin puutteellinen										
Urustningsnivå bristf. eller ytterst bristf.	1740	84.3	1198	73.3	805	53.9	569	38.3	526	34.8
Vuokra-asunnossa asuvia - Bor i hyresbostäder	295	14.3	204	12.5	120	8.0	90	6.1	153	10.1
<b>SUOMUSJÄRVI</b>										
Asuntoväestö - Bostadsbefolkning	1634	100.0	1447	100.0	1318	100.0	1336	100.0	1343	100.0
Yksin asuvia - Bor ensamma	136	8.3	189	13.1	180	13.7	210	15.7	219	16.3
Ahtaasti asuvia - Bor trångt (normi - norm 2)	262	16.0	172	11.9	105	8.0	63	4.7	65	4.8
Henkilöitä asunnoissa - Personer i bostäder:										
Varustetaso puutt. tai erittäin puutteellinen										
Urustningsnivå bristf. eller ytterst bristf.	1323	81.0	949	65.6	671	50.9	554	41.5	450	33.5
Vuokra-asunnossa asuvia - Bor i hyresbostäder	316	19.3	329	22.7	235	17.8	255	19.1	242	18.0
<b>SÄRYLÄ</b>										
Asuntoväestö - Bostadsbefolkning	5082	100.0	4991	100.0	5057	100.0	5215	100.0	5235	100.0
Yksin asuvia - Bor ensamma	264	5.2	288	5.8	408	8.1	487	9.3	599	11.4
Ahtaasti asuvia - Bor trångt (normi - norm 2)	927	18.2	417	8.4	224	4.4	101	1.9	117	2.2
Henkilöitä asunnoissa - Personer i bostäder:										
Varustetaso puutt. tai erittäin puutteellinen										
Urustningsnivå bristf. eller ytterst bristf.	2728	53.7	1770	35.5	1249	24.7	985	18.9	782	14.9
Vuokra-asunnossa asuvia - Bor i hyresbostäder	1665	32.8	1479	29.6	1303	25.8	966	18.5	975	18.6
<b>SÄRKISALO-FINBY</b>										
Asuntoväestö - Bostadsbefolkning	1193	100.0	1006	100.0	895	100.0	829	100.0	834	100.0
Yksin asuvia - Bor ensamma	137	11.5	125	12.4	107	12.0	145	17.5	143	17.1
Ahtaasti asuvia - Bor trångt (normi - norm 2)	235	19.7	116	11.5	44	4.9	34	4.1	31	3.7
Henkilöitä asunnoissa - Personer i bostäder:										
Varustetaso puutt. tai erittäin puutteellinen										
Urustningsnivå bristf. eller ytterst bristf.	933	78.2	619	61.5	471	52.6	343	41.4	278	33.3
Vuokra-asunnossa asuvia - Bor i hyresbostäder	457	38.3	343	34.1	268	29.9	201	24.2	209	25.1



Alue Område	1970		1975		1980		1985		1990	
	Yhteensä Inalles	%	Yhteensä Inalles	%	Yhteensä Inalles	%	Yhteensä Inalles	%	Yhteensä Inalles	%
<b>TAIVASSALO-TÖVSALA</b>										
Asuntoväestö - Bostadsbefolkning	2232	100.0	2015	100.0	1912	100.0	1966	100.0	1926	100.0
Yksin asuvia - Bor ensamma	186	8.3	174	8.6	195	10.2	221	11.2	224	11.6
Ahtaasti asuvia - Bor trångt (normi - norm 2)	359	16.1	203	10.1	85	4.4	55	2.8	67	3.5
Henkilöitä asunnoissa - Personer i bostäder:										
Varustetaso puutt. tai erittäin puutteellinen										
Urustningsnivå bristf. eller ytterst bristf.	1754	78.6	1294	64.2	1145	59.9	795	40.4	599	31.1
Vuokra-asunnossa asuvia - Bor i hyresbostäder	418	18.7	375	18.6	298	15.6	217	11.0	203	10.5
<b>TARVASJOKI</b>										
Asuntoväestö - Bostadsbefolkning	1873	100.0	1698	100.0	1636	100.0	1767	100.0	1831	100.0
Yksin asuvia - Bor ensamma	118	6.3	116	6.8	149	9.1	161	9.1	180	9.8
Ahtaasti asuvia - Bor trångt (normi - norm 2)	325	17.4	150	8.8	60	3.7	89	5.0	55	3.0
Henkilöitä asunnoissa - Personer i bostäder:										
Varustetaso puutt. tai erittäin puutteellinen										
Urustningsnivå bristf. eller ytterst bristf.	1510	80.6	1158	68.2	780	47.7	683	38.7	547	29.9
Vuokra-asunnossa asuvia - Bor i hyresbostäder	263	14.0	251	14.8	170	10.4	121	6.8	94	5.1
<b>TURKU-ÅBO</b>										
Asuntoväestö - Bostadsbefolkning	152358	100.0	161780	100.0	156876	100.0	157680	100.0	154435	100.0
Yksin asuvia - Bor ensamma	13772	9.0	19138	11.8	23634	15.1	27081	17.2	31083	20.1
Ahtaasti asuvia - Bor trångt (normi - norm 2)	26433	17.3	11449	7.1	6050	3.9	5042	3.2	3903	2.5
Henkilöitä asunnoissa - Personer i bostäder:										
Varustetaso puutt. tai erittäin puutteellinen										
Urustningsnivå bristf. eller ytterst bristf.	56043	36.8	35984	22.2	22944	14.6	20165	12.8	17325	11.2
Vuokra-asunnossa asuvia - Bor i hyresbostäder	68024	44.6	61401	38.0	47863	30.5	41286	26.2	38508	24.9
<b>ULVILA-ULVSBY</b>										
Asuntoväestö - Bostadsbefolkning	7977	100.0	9665	100.0	10754	100.0	12019	100.0	12483	100.0
Yksin asuvia - Bor ensamma	322	4.0	469	4.9	648	6.0	825	6.9	957	7.7
Ahtaasti asuvia - Bor trångt (normi - norm 2)	1544	19.4	767	7.9	467	4.3	286	2.4	269	2.2
Henkilöitä asunnoissa - Personer i bostäder:										
Varustetaso puutt. tai erittäin puutteellinen										
Urustningsnivå bristf. eller ytterst bristf.	4796	60.1	3599	37.2	2395	22.3	1845	15.4	1474	11.8
Vuokra-asunnossa asuvia - Bor i hyresbostäder	1919	24.1	2049	21.2	1598	14.9	1440	12.0	1471	11.8
<b>UUSIKAUPUNKI-NYSTAD</b>										
Asuntoväestö - Bostadsbefolkning	10074	100.0	13117	100.0	13493	100.0	13782	100.0	14344	100.0
Yksin asuvia - Bor ensamma	740	7.3	1079	8.2	1356	10.0	1553	11.3	1952	13.6
Ahtaasti asuvia - Bor trångt (normi - norm 2)	1682	16.7	1026	7.8	487	3.6	343	2.5	337	2.3
Henkilöitä asunnoissa - Personer i bostäder:										
Varustetaso puutt. tai erittäin puutteellinen										
Urustningsnivå bristf. eller ytterst bristf.	5152	51.1	3645	27.8	2339	17.3	2063	15.0	1605	11.2
Vuokra-asunnossa asuvia - Bor i hyresbostäder	4235	42.0	5720	43.6	5162	38.3	4518	32.8	4227	29.5
<b>VARTO</b>										
Asuntoväestö - Bostadsbefolkning	1064	100.0	1034	100.0	1222	100.0	1395	100.0	1696	100.0
Yksin asuvia - Bor ensamma	66	6.2	80	7.7	73	6.0	102	7.3	112	6.6
Ahtaasti asuvia - Bor trångt (normi - norm 2)	183	17.2	85	8.2	53	4.3	42	3.0	57	3.4
Henkilöitä asunnoissa - Personer i bostäder:										
Varustetaso puutt. tai erittäin puutteellinen										
Urustningsnivå bristf. eller ytterst bristf.	861	80.9	584	56.5	475	38.9	371	26.6	307	18.1
Vuokra-asunnossa asuvia - Bor i hyresbostäder	124	11.7	121	11.7	86	7.0	83	5.9	65	3.8
<b>VAMMALA</b>										
Asuntoväestö - Bostadsbefolkning	16170	100.0	16018	100.0	15469	100.0	15719	100.0	15503	100.0
Yksin asuvia - Bor ensamma	1024	6.3	1167	7.3	1447	9.4	1637	10.4	2014	13.0
Ahtaasti asuvia - Bor trångt (normi - norm 2)	3497	21.6	1804	11.3	919	5.9	682	4.3	440	2.8
Henkilöitä asunnoissa - Personer i bostäder:										
Varustetaso puutt. tai erittäin puutteellinen										
Urustningsnivå bristf. eller ytterst bristf.	10667	66.0	7837	48.9	5460	35.3	4628	29.4	3653	23.6
Vuokra-asunnossa asuvia - Bor i hyresbostäder	4676	28.9	4189	26.2	3261	21.1	2261	14.4	2157	13.9
<b>VAMPULA</b>										
Asuntoväestö - Bostadsbefolkning	2645	100.0	2332	100.0	2122	100.0	2007	100.0	1881	100.0
Yksin asuvia - Bor ensamma	181	6.8	174	7.5	190	9.0	232	11.6	222	11.8
Ahtaasti asuvia - Bor trångt (normi - norm 2)	580	21.9	313	13.4	134	6.3	101	5.0	57	3.0
Henkilöitä asunnoissa - Personer i bostäder:										
Varustetaso puutt. tai erittäin puutteellinen										
Urustningsnivå bristf. eller ytterst bristf.	2160	81.7	1379	59.1	972	45.8	744	37.1	597	31.7
Vuokra-asunnossa asuvia - Bor i hyresbostäder	336	12.7	305	13.1	184	8.7	120	6.0	123	6.5
<b>VEHMAA</b>										
Asuntoväestö - Bostadsbefolkning	3352	100.0	3093	100.0	2807	100.0	2802	100.0	2736	100.0
Yksin asuvia - Bor ensamma	295	8.8	321	10.4	313	11.2	327	11.7	370	13.5
Ahtaasti asuvia - Bor trångt (normi - norm 2)	574	17.1	352	11.4	154	5.5	130	4.6	65	2.4
Henkilöitä asunnoissa - Personer i bostäder:										
Varustetaso puutt. tai erittäin puutteellinen										
Urustningsnivå bristf. eller ytterst bristf.	2753	82.1	2110	68.2	1385	49.3	1213	43.3	986	36.0
Vuokra-asunnossa asuvia - Bor i hyresbostäder	668	19.9	641	20.7	425	15.1	320	11.4	361	13.2



Alue Område	1970		1975		1980		1985		1990	
	Yhteensä Inalles	%	Yhteensä Inalles	%	Yhteensä Inalles	%	Yhteensä Inalles	%	Yhteensä Inalles	%
<b>VELKUA</b>										
Asuntoväestö - Bostadsbefolkning	191	100.0	147	100.0	129	100.0	173	100.0	237	100.0
Yksin asuvia - Bor ensamma	13	6.8	22	15.0	21	16.3	29	16.8	31	13.1
Ahtaasti asuvia - Bor trängt (normi - norm 2)	18	9.4	19	12.9	3	2.3	7	4.0	8	3.4
Henkilöitä asunnoissa - Personer i bostäder:										
Varustetaso puutt. tai erittäin puutteellinen										
Urustningsnivå bristf. eller ytterst bristf.	162	84.8	115	78.2	107	82.9	111	64.2	88	37.1
Vuokra-asunnossa asuvia - Bor i hyresbostäder	14	7.3	8	5.4	6	4.7	31	17.9	40	16.9
<b>VILJAKKALA</b>										
Asuntoväestö - Bostadsbefolkning	2095	100.0	1835	100.0	1762	100.0	1791	100.0	1895	100.0
Yksin asuvia - Bor ensamma	131	6.3	159	8.7	141	8.0	152	8.5	197	10.4
Ahtaasti asuvia - Bor trängt (normi - norm 2)	475	22.7	202	11.0	149	8.5	109	6.1	114	6.0
Henkilöitä asunnoissa - Personer i bostäder:										
Varustetaso puutt. tai erittäin puutteellinen										
Urustningsnivå bristf. eller ytterst bristf.	1679	80.1	1233	67.2	934	53.0	803	44.8	668	35.3
Vuokra-asunnossa asuvia - Bor i hyresbostäder	319	15.2	233	12.7	153	8.7	142	7.9	166	8.8
<b>VÄSTANFJÄRD</b>										
Asuntoväestö - Bostadsbefolkning	973	100.0	878	100.0	812	100.0	888	100.0	899	100.0
Yksin asuvia - Bor ensamma	114	11.7	115	13.1	105	12.9	110	12.4	119	13.2
Ahtaasti asuvia - Bor trängt (normi - norm 2)	170	17.5	97	11.0	43	5.3	53	6.0	29	3.2
Henkilöitä asunnoissa - Personer i bostäder:										
Varustetaso puutt. tai erittäin puutteellinen										
Urustningsnivå bristf. eller ytterst bristf.	688	70.7	508	57.9	374	46.1	357	40.2	265	29.5
Vuokra-asunnossa asuvia - Bor i hyresbostäder	182	18.7	177	20.2	98	12.1	55	6.2	81	9.0
<b>YLÄNE</b>										
Asuntoväestö - Bostadsbefolkning	2964	100.0	2552	100.0	2453	100.0	2450	100.0	2364	100.0
Yksin asuvia - Bor ensamma	186	6.3	213	8.3	252	10.3	301	12.3	319	13.5
Ahtaasti asuvia - Bor trängt (normi - norm 2)	710	24.0	376	14.7	234	9.5	127	5.2	124	5.2
Henkilöitä asunnoissa - Personer i bostäder:										
Varustetaso puutt. tai erittäin puutteellinen										
Urustningsnivå bristf. eller ytterst bristf.	2486	83.9	1713	67.1	1186	48.3	1050	42.9	827	35.0
Vuokra-asunnossa asuvia - Bor i hyresbostäder	485	16.4	475	18.6	327	13.3	231	9.4	221	9.3
<b>ÄTSA</b>										
Asuntoväestö - Bostadsbefolkning	5944	100.0	5589	100.0	5539	100.0	5447	100.0	5469	100.0
Yksin asuvia - Bor ensamma	313	5.3	361	6.5	444	8.0	528	9.7	585	10.7
Ahtaasti asuvia - Bor trängt (normi - norm 2)	1222	20.6	557	10.0	353	6.4	185	3.4	204	3.7
Henkilöitä asunnoissa - Personer i bostäder:										
Varustetaso puutt. tai erittäin puutteellinen										
Urustningsnivå bristf. eller ytterst bristf.	4387	73.8	3093	55.3	2030	36.6	1475	27.1	1239	22.7
Vuokra-asunnossa asuvia - Bor i hyresbostäder	1167	19.6	1184	21.2	940	17.0	718	13.2	763	14.0
<b>HÄMEEN LÄNNI TAVASTEHUS LÄN</b>										
<b>ASIKKALA</b>										
Asuntoväestö - Bostadsbefolkning	7414	100.0	7746	100.0	7935	100.0	8431	100.0	8690	100.0
Yksin asuvia - Bor ensamma	468	6.3	560	7.2	759	9.6	844	10.0	1024	11.8
Ahtaasti asuvia - Bor trängt (normi - norm 2)	1451	19.6	693	8.9	451	5.7	350	4.2	321	3.7
Henkilöitä asunnoissa - Personer i bostäder:										
Varustetaso puutt. tai erittäin puutteellinen										
Urustningsnivå bristf. eller ytterst bristf.	5301	71.5	3646	47.1	2986	37.6	2399	28.5	1946	22.4
Vuokra-asunnossa asuvia - Bor i hyresbostäder	1809	24.4	1918	24.8	1529	19.3	1293	15.3	1169	13.5
<b>FORSSA</b>										
Asuntoväestö - Bostadsbefolkning	15597	100.0	18360	100.0	18916	100.0	19769	100.0	19398	100.0
Yksin asuvia - Bor ensamma	1205	7.7	1588	8.6	2179	11.5	2588	13.1	3133	16.2
Ahtaasti asuvia - Bor trängt (normi - norm 2)	3494	22.4	1684	9.2	860	4.5	592	3.0	343	1.8
Henkilöitä asunnoissa - Personer i bostäder:										
Varustetaso puutt. tai erittäin puutteellinen										
Urustningsnivå bristf. eller ytterst bristf.	8612	55.2	5813	31.7	3957	20.9	3064	15.5	2408	12.4
Vuokra-asunnossa asuvia - Bor i hyresbostäder	6940	44.5	8212	44.7	6898	36.5	5827	29.5	5050	26.0
<b>HATTULA</b>										
Asuntoväestö - Bostadsbefolkning	7963	100.0	7536	100.0	7099	100.0	7875	100.0	8638	100.0
Yksin asuvia - Bor ensamma	454	5.7	577	7.7	543	7.6	635	8.1	821	9.5
Ahtaasti asuvia - Bor trängt (normi - norm 2)	1792	22.5	861	11.4	490	6.9	301	3.8	322	3.7
Henkilöitä asunnoissa - Personer i bostäder:										
Varustetaso puutt. tai erittäin puutteellinen										
Urustningsnivå bristf. eller ytterst bristf.	5680	71.3	4131	54.8	2886	40.7	2171	27.6	1857	21.5
Vuokra-asunnossa asuvia - Bor i hyresbostäder	2434	30.6	1905	25.3	1407	19.8	1309	16.6	1211	14.0



Alue Område	1970		1975		1980		1985		1990	
	Yhteensä Inalles	%	Yhteensä Inalles	%	Yhteensä Inalles	%	Yhteensä Inalles	%	Yhteensä Inalles	%
<b>HAURO</b>										
Asuntoväestö - Bostadsbefolkning	4741	100.0	4214	100.0	3858	100.0	3962	100.0	4099	100.0
Yksin asuvia - Bor ensamma	317	6.7	347	8.2	383	9.9	440	11.1	500	12.2
Ahtaasti asuvia - Bor trängt (normi - norm 2)	972	20.5	508	12.1	253	6.6	132	3.3	133	3.2
Henkilöitä asunnoissa - Personer i bostäder:										
Varustetaso puutt. tai erittäin puutteellinen										
Urustningsnivå bristf. eller ytterst bristf.	3698	78.0	2836	67.3	1964	50.9	1492	37.7	1241	30.3
Vuokra-asunnossa asuvia - Bor i hyresbostäder	925	19.5	814	19.3	562	14.6	495	12.5	542	13.2
<b>HAUSJÄRVI</b>										
Asuntoväestö - Bostadsbefolkning	7727	100.0	7463	100.0	7036	100.0	7287	100.0	7863	100.0
Yksin asuvia - Bor ensamma	502	6.5	607	8.1	640	9.1	755	10.4	805	10.2
Ahtaasti asuvia - Bor trängt (normi - norm 2)	1925	24.9	951	12.7	481	6.8	347	4.8	322	4.1
Henkilöitä asunnoissa - Personer i bostäder:										
Varustetaso puutt. tai erittäin puutteellinen										
Urustningsnivå bristf. eller ytterst bristf.	5785	74.9	4064	54.5	3038	43.2	2361	32.4	2031	25.8
Vuokra-asunnossa asuvia - Bor i hyresbostäder	2435	31.5	1962	26.3	1608	22.9	1355	18.6	1175	14.9
<b>HOLLOLA</b>										
Asuntoväestö - Bostadsbefolkning	12559	100.0	14667	100.0	15887	100.0	18100	100.0	19714	100.0
Yksin asuvia - Bor ensamma	558	4.4	667	4.5	1002	6.3	1256	6.9	1625	8.2
Ahtaasti asuvia - Bor trängt (normi - norm 2)	2417	19.2	1367	9.3	805	5.1	576	3.2	589	3.0
Henkilöitä asunnoissa - Personer i bostäder:										
Varustetaso puutt. tai erittäin puutteellinen										
Urustningsnivå bristf. eller ytterst bristf.	7018	55.9	5215	35.6	5136	32.3	3515	19.4	2964	15.0
Vuokra-asunnossa asuvia - Bor i hyresbostäder	3866	30.8	4030	27.5	3735	23.5	3138	17.3	3028	15.4
<b>HUMPPILA</b>										
Asuntoväestö - Bostadsbefolkning	2846	100.0	2707	100.0	2699	100.0	2679	100.0	2668	100.0
Yksin asuvia - Bor ensamma	179	6.3	200	7.4	248	9.2	260	9.7	284	10.6
Ahtaasti asuvia - Bor trängt (normi - norm 2)	635	22.3	332	12.3	151	5.6	126	4.7	120	4.5
Henkilöitä asunnoissa - Personer i bostäder:										
Varustetaso puutt. tai erittäin puutteellinen										
Urustningsnivå bristf. eller ytterst bristf.	2402	84.4	1721	63.6	1190	44.1	899	33.6	707	26.5
Vuokra-asunnossa asuvia - Bor i hyresbostäder	480	16.9	479	17.7	403	14.9	317	11.8	294	11.0
<b>HÄMEENLINNA-TAVASTERUS</b>										
Asuntoväestö - Bostadsbefolkning	37111	100.0	40271	100.0	40740	100.0	41549	100.0	42832	100.0
Yksin asuvia - Bor ensamma	3037	8.2	4397	10.9	5022	12.3	5721	13.8	7001	16.3
Ahtaasti asuvia - Bor trängt (normi - norm 2)	7035	19.0	3156	7.8	1684	4.1	1021	2.5	873	2.0
Henkilöitä asunnoissa - Personer i bostäder:										
Varustetaso puutt. tai erittäin puutteellinen										
Urustningsnivå bristf. eller ytterst bristf.	17062	46.0	11459	28.5	7723	19.0	5566	13.4	4273	10.0
Vuokra-asunnossa asuvia - Bor i hyresbostäder	17979	48.4	16781	41.7	13522	33.2	11447	27.6	10076	23.5
<b>JANAKALA</b>										
Asuntoväestö - Bostadsbefolkning	14509	100.0	15170	100.0	14863	100.0	14673	100.0	15141	100.0
Yksin asuvia - Bor ensamma	861	5.9	1207	8.0	1293	8.7	1574	10.7	1859	12.3
Ahtaasti asuvia - Bor trängt (normi - norm 2)	3150	21.7	1488	9.8	841	5.7	459	3.1	582	3.8
Henkilöitä asunnoissa - Personer i bostäder:										
Varustetaso puutt. tai erittäin puutteellinen										
Urustningsnivå bristf. eller ytterst bristf.	8856	61.0	6237	41.1	4511	30.4	3577	24.4	3187	21.0
Vuokra-asunnossa asuvia - Bor i hyresbostäder	5622	38.7	5391	35.5	4457	30.0	3044	20.7	2462	16.3
<b>JOKIOINEN</b>										
Asuntoväestö - Bostadsbefolkning	5288	100.0	4807	100.0	4851	100.0	5301	100.0	5505	100.0
Yksin asuvia - Bor ensamma	322	6.1	339	7.1	358	7.4	438	8.3	525	9.5
Ahtaasti asuvia - Bor trängt (normi - norm 2)	1109	21.0	578	12.0	284	5.9	189	3.6	154	2.8
Henkilöitä asunnoissa - Personer i bostäder:										
Varustetaso puutt. tai erittäin puutteellinen										
Urustningsnivå bristf. eller ytterst bristf.	4052	76.6	2914	60.6	2023	41.7	1540	29.1	1193	21.7
Vuokra-asunnossa asuvia - Bor i hyresbostäder	1458	27.6	1256	26.1	1004	20.7	953	18.0	804	14.6
<b>JUUPAJOKI</b>										
Asuntoväestö - Bostadsbefolkning	2819	100.0	2535	100.0	2446	100.0	2446	100.0	2466	100.0
Yksin asuvia - Bor ensamma	144	5.1	249	9.8	244	10.0	272	11.1	299	12.1
Ahtaasti asuvia - Bor trängt (normi - norm 2)	665	23.6	340	13.4	200	8.2	108	4.4	182	7.4
Henkilöitä asunnoissa - Personer i bostäder:										
Varustetaso puutt. tai erittäin puutteellinen										
Urustningsnivå bristf. eller ytterst bristf.	2467	87.5	1702	67.1	1283	52.5	913	37.3	843	34.2
Vuokra-asunnossa asuvia - Bor i hyresbostäder	676	24.0	723	28.5	667	27.3	557	22.8	512	20.8
<b>KALVOLA</b>										
Asuntoväestö - Bostadsbefolkning	3848	100.0	3664	100.0	3423	100.0	3396	100.0	3472	100.0
Yksin asuvia - Bor ensamma	250	6.5	299	8.2	318	9.3	365	10.7	409	11.8
Ahtaasti asuvia - Bor trängt (normi - norm 2)	863	22.4	398	10.9	228	6.7	117	3.4	190	5.5
Henkilöitä asunnoissa - Personer i bostäder:										
Varustetaso puutt. tai erittäin puutteellinen										
Urustningsnivå bristf. eller ytterst bristf.	3013	78.3	2020	55.1	1374	40.1	1139	33.5	971	28.0
Vuokra-asunnossa asuvia - Bor i hyresbostäder	1055	27.4	929	25.4	772	22.6	665	19.6	610	17.6



Alue Område	1970		1975		1980		1985		1990	
	Yhteensä Inalles	%	Yhteensä Inalles	%	Yhteensä Inalles	%	Yhteensä Inalles	%	Yhteensä Inalles	%
<b>KANGASALA</b>										
Asuntoväestö - Bostadsbefolkning	14782	100.0	17234	100.0	18270	100.0	20019	100.0	20871	100.0
Yksin asuvia - Bor ensamma	728	4.9	1033	6.0	1326	7.3	1589	7.9	1911	9.2
Ahtaasti asuvia - Bor trångt (normi - norm 2)	2856	19.3	1516	8.8	774	4.2	643	3.2	608	2.9
Henkilöitä asunnoissa - Personer i bostäder:										
Varustetaso puutt. tai erittäin puutteellinen										
Urustningsnivå bristf. eller ytterst bristf.	9000	60.9	6492	37.7	4603	25.2	3442	17.2	2824	13.5
Vuokra-asunnossa asuvia - Bor i hyresbostäder	4859	32.9	4728	27.4	3711	20.3	3054	15.3	2852	13.7
<b>KOSKI HL</b>										
Asuntoväestö - Bostadsbefolkning	2549	100.0	2334	100.0	2171	100.0	2206	100.0	2274	100.0
Yksin asuvia - Bor ensamma	145	5.7	136	5.8	146	6.7	187	8.5	242	10.6
Ahtaasti asuvia - Bor trångt (normi - norm 2)	465	18.2	238	10.2	139	6.4	112	5.1	77	3.4
Henkilöitä asunnoissa - Personer i bostäder:										
Varustetaso puutt. tai erittäin puutteellinen										
Urustningsnivå bristf. eller ytterst bristf.	1876	73.6	1357	58.1	978	45.0	784	35.5	673	29.6
Vuokra-asunnossa asuvia - Bor i hyresbostäder	405	15.9	357	15.3	268	12.3	262	11.9	221	9.7
<b>KUMMALAHTI</b>										
Asuntoväestö - Bostadsbefolkning	1580	100.0	1295	100.0	1121	100.0	1039	100.0	1087	100.0
Yksin asuvia - Bor ensamma	112	7.1	117	9.0	148	13.2	152	14.6	147	13.5
Ahtaasti asuvia - Bor trångt (normi - norm 2)	335	21.2	223	17.2	79	7.0	53	5.1	32	2.9
Henkilöitä asunnoissa - Personer i bostäder:										
Varustetaso puutt. tai erittäin puutteellinen										
Urustningsnivå bristf. eller ytterst bristf.	1359	86.0	941	72.7	730	65.1	574	55.2	415	38.2
Vuokra-asunnossa asuvia - Bor i hyresbostäder	244	15.4	171	13.2	133	11.9	106	10.2	137	12.6
<b>KUOREVESI</b>										
Asuntoväestö - Bostadsbefolkning	3148	100.0	3186	100.0	3320	100.0	3129	100.0	3047	100.0
Yksin asuvia - Bor ensamma	156	5.0	224	7.0	298	9.0	328	10.5	364	11.9
Ahtaasti asuvia - Bor trångt (normi - norm 2)	713	22.6	314	9.9	170	5.1	135	4.3	69	2.3
Henkilöitä asunnoissa - Personer i bostäder:										
Varustetaso puutt. tai erittäin puutteellinen										
Urustningsnivå bristf. eller ytterst bristf.	2372	75.3	1676	52.6	1108	33.4	818	26.1	652	21.4
Vuokra-asunnossa asuvia - Bor i hyresbostäder	829	26.3	1007	31.6	943	28.4	654	20.9	552	18.1
<b>KURU</b>										
Asuntoväestö - Bostadsbefolkning	3895	100.0	3356	100.0	3099	100.0	3186	100.0	3009	100.0
Yksin asuvia - Bor ensamma	191	4.9	243	7.2	290	9.4	328	10.3	366	12.2
Ahtaasti asuvia - Bor trångt (normi - norm 2)	1116	28.7	598	17.8	286	9.2	232	7.3	138	4.6
Henkilöitä asunnoissa - Personer i bostäder:										
Varustetaso puutt. tai erittäin puutteellinen										
Urustningsnivå bristf. eller ytterst bristf.	3384	86.9	2472	73.7	1791	57.8	1391	43.7	1160	38.6
Vuokra-asunnossa asuvia - Bor i hyresbostäder	695	17.8	707	21.1	621	20.0	603	18.9	490	16.3
<b>KYLMÄROSKI</b>										
Asuntoväestö - Bostadsbefolkning	2921	100.0	2870	100.0	2590	100.0	2479	100.0	2545	100.0
Yksin asuvia - Bor ensamma	187	6.4	207	7.2	208	8.0	211	8.5	260	10.2
Ahtaasti asuvia - Bor trångt (normi - norm 2)	775	26.5	400	13.9	185	7.1	117	4.7	68	2.7
Henkilöitä asunnoissa - Personer i bostäder:										
Varustetaso puutt. tai erittäin puutteellinen										
Urustningsnivå bristf. eller ytterst bristf.	2390	81.8	1826	63.6	1255	48.5	1014	40.9	801	31.5
Vuokra-asunnossa asuvia - Bor i hyresbostäder	705	24.1	851	29.7	716	27.6	589	23.8	557	21.9
<b>KÄRKÖLÄ</b>										
Asuntoväestö - Bostadsbefolkning	4993	100.0	4860	100.0	4869	100.0	5047	100.0	5260	100.0
Yksin asuvia - Bor ensamma	326	6.5	358	7.4	462	9.5	499	9.9	592	11.3
Ahtaasti asuvia - Bor trångt (normi - norm 2)	1149	23.0	538	11.1	372	7.6	228	4.5	215	4.1
Henkilöitä asunnoissa - Personer i bostäder:										
Varustetaso puutt. tai erittäin puutteellinen										
Urustningsnivå bristf. eller ytterst bristf.	3756	75.2	2687	55.3	1923	39.5	1507	29.9	1286	24.4
Vuokra-asunnossa asuvia - Bor i hyresbostäder	1321	26.5	1104	22.7	962	19.8	799	15.8	923	17.5
<b>LAHTI</b>										
Asuntoväestö - Bostadsbefolkning	87477	100.0	93714	100.0	91695	100.0	92515	100.0	91516	100.0
Yksin asuvia - Bor ensamma	5991	6.8	8733	9.3	11486	12.5	13450	14.5	15861	17.3
Ahtaasti asuvia - Bor trångt (normi - norm 2)	17473	20.0	8129	8.7	4008	4.4	2385	2.6	1921	2.1
Henkilöitä asunnoissa - Personer i bostäder:										
Varustetaso puutt. tai erittäin puutteellinen										
Urustningsnivå bristf. eller ytterst bristf.	35272	40.3	23871	25.5	16159	17.6	11682	12.6	8860	9.7
Vuokra-asunnossa asuvia - Bor i hyresbostäder	48089	55.0	43451	46.4	35497	38.7	28981	31.3	25470	27.8
<b>LAMMI</b>										
Asuntoväestö - Bostadsbefolkning	6426	100.0	6080	100.0	5762	100.0	5781	100.0	5897	100.0
Yksin asuvia - Bor ensamma	383	6.0	498	8.2	585	10.2	635	11.0	788	13.4
Ahtaasti asuvia - Bor trångt (normi - norm 2)	1450	22.6	770	12.7	508	8.8	243	4.2	253	4.3
Henkilöitä asunnoissa - Personer i bostäder:										
Varustetaso puutt. tai erittäin puutteellinen										
Urustningsnivå bristf. eller ytterst bristf.	4483	69.8	3285	54.0	2404	41.7	1809	31.3	1512	25.6
Vuokra-asunnossa asuvia - Bor i hyresbostäder	1675	26.1	1485	24.4	1232	21.4	919	15.9	1044	17.7



Alue Område	1970		1975		1980		1985		1990	
	Yhteensä Inalles	%	Yhteensä Inalles	%	Yhteensä Inalles	%	Yhteensä Inalles	%	Yhteensä Inalles	%
<b>LEMPÄÄLÄ</b>										
Asuntoväestö - Bostadsbefolkning	11538	100.0	11963	100.0	12346	100.0	13455	100.0	14468	100.0
Yksin asuvia - Bor ensamma	570	4.9	654	5.5	888	7.2	987	7.3	1271	8.8
Ahtaasti asuvia - Bor trångt (normi - norm 2)	2962	25.7	1512	12.6	807	6.5	759	5.6	625	4.3
Henkilöitä asunnoissa - Personer i bostäder:										
Varustetaso puutt. tai erittäin puutteellinen										
Urustningsnivå bristf. eller ytterst bristf.	8631	74.8	6126	51.2	4241	34.4	3334	24.8	2770	19.1
Vuokra-asunnossa asuvia - Bor i hyresbostäder	3495	30.3	3321	27.8	2123	17.2	1544	11.5	1416	9.8
<b>LOPPI</b>										
Asuntoväestö - Bostadsbefolkning	7193	100.0	6714	100.0	6408	100.0	6718	100.0	7287	100.0
Yksin asuvia - Bor ensamma	462	6.4	580	8.6	512	8.0	659	9.8	741	10.2
Ahtaasti asuvia - Bor trångt (normi - norm 2)	2020	28.1	969	14.4	583	9.1	357	5.3	391	5.4
Henkilöitä asunnoissa - Personer i bostäder:										
Varustetaso puutt. tai erittäin puutteellinen										
Urustningsnivå bristf. eller ytterst bristf.	5725	79.6	4222	62.9	3128	48.8	2465	36.7	2196	30.1
Vuokra-asunnossa asuvia - Bor i hyresbostäder	1796	25.0	1519	22.6	953	14.9	774	11.5	809	11.1
<b>LUOPIONIEN</b>										
Asuntoväestö - Bostadsbefolkning	3336	100.0	2982	100.0	2622	100.0	2522	100.0	2510	100.0
Yksin asuvia - Bor ensamma	271	8.1	263	8.8	286	10.9	309	12.3	336	13.4
Ahtaasti asuvia - Bor trångt (normi - norm 2)	633	19.0	339	11.4	174	6.6	83	3.3	105	4.2
Henkilöitä asunnoissa - Personer i bostäder:										
Varustetaso puutt. tai erittäin puutteellinen										
Urustningsnivå bristf. eller ytterst bristf.	2731	81.9	2006	67.3	1398	53.3	1081	42.9	864	34.4
Vuokra-asunnossa asuvia - Bor i hyresbostäder	644	19.3	591	19.8	422	16.1	349	13.8	350	13.9
<b>LÄNGELMÄKI</b>										
Asuntoväestö - Bostadsbefolkning	3179	100.0	2598	100.0	2272	100.0	2114	100.0	1975	100.0
Yksin asuvia - Bor ensamma	213	6.7	301	11.6	263	11.6	309	14.6	300	15.2
Ahtaasti asuvia - Bor trångt (normi - norm 2)	803	25.3	357	13.7	226	9.9	64	3.0	64	3.2
Henkilöitä asunnoissa - Personer i bostäder:										
Varustetaso puutt. tai erittäin puutteellinen										
Urustningsnivå bristf. eller ytterst bristf.	2640	83.0	1777	68.4	1333	58.7	541	25.6	815	41.3
Vuokra-asunnossa asuvia - Bor i hyresbostäder	682	21.5	423	16.3	390	17.2	308	14.6	330	16.7
<b>MÄNTTÄ</b>										
Asuntoväestö - Bostadsbefolkning	7238	100.0	7818	100.0	7974	100.0	7998	100.0	7483	100.0
Yksin asuvia - Bor ensamma	472	6.5	649	8.3	796	10.0	911	11.4	1018	13.6
Ahtaasti asuvia - Bor trångt (normi - norm 2)	1655	22.9	569	7.3	276	3.5	109	1.4	138	1.8
Henkilöitä asunnoissa - Personer i bostäder:										
Varustetaso puutt. tai erittäin puutteellinen										
Urustningsnivå bristf. eller ytterst bristf.	3833	53.0	2339	29.9	1565	19.6	1033	12.9	842	11.3
Vuokra-asunnossa asuvia - Bor i hyresbostäder	4027	55.6	3586	45.9	3065	38.4	2321	29.0	1772	23.7
<b>NASTOLA</b>										
Asuntoväestö - Bostadsbefolkning	10951	100.0	12880	100.0	13472	100.0	14278	100.0	14940	100.0
Yksin asuvia - Bor ensamma	471	4.3	681	5.3	962	7.1	1125	7.9	1458	9.8
Ahtaasti asuvia - Bor trångt (normi - norm 2)	2387	21.8	1118	8.7	646	4.8	423	3.0	473	3.2
Henkilöitä asunnoissa - Personer i bostäder:										
Varustetaso puutt. tai erittäin puutteellinen										
Urustningsnivå bristf. eller ytterst bristf.	5878	53.7	4186	32.5	2982	22.1	2419	16.9	2178	14.6
Vuokra-asunnossa asuvia - Bor i hyresbostäder	4201	38.4	5233	40.6	4519	33.5	3782	26.5	3163	21.2
<b>NOKIA</b>										
Asuntoväestö - Bostadsbefolkning	21929	100.0	23042	100.0	23038	100.0	23904	100.0	25783	100.0
Yksin asuvia - Bor ensamma	1420	6.5	1791	7.8	2215	9.6	2650	11.1	3201	12.4
Ahtaasti asuvia - Bor trångt (normi - norm 2)	4261	19.4	1943	8.4	1078	4.7	694	2.9	667	2.6
Henkilöitä asunnoissa - Personer i bostäder:										
Varustetaso puutt. tai erittäin puutteellinen										
Urustningsnivå bristf. eller ytterst bristf.	12969	59.1	8983	39.0	6143	26.7	4620	19.3	4104	15.9
Vuokra-asunnossa asuvia - Bor i hyresbostäder	9770	44.6	9856	42.8	7987	34.7	6004	25.1	5484	21.3
<b>ORIVESI</b>										
Asuntoväestö - Bostadsbefolkning	9165	100.0	8806	100.0	8606	100.0	8892	100.0	9045	100.0
Yksin asuvia - Bor ensamma	666	7.3	890	10.1	979	11.4	1117	12.6	1239	13.7
Ahtaasti asuvia - Bor trångt (normi - norm 2)	2090	22.8	967	11.0	632	7.3	336	3.8	333	3.7
Henkilöitä asunnoissa - Personer i bostäder:										
Varustetaso puutt. tai erittäin puutteellinen										
Urustningsnivå bristf. eller ytterst bristf.	6450	70.4	4597	52.2	3335	38.8	2342	26.3	1987	22.0
Vuokra-asunnossa asuvia - Bor i hyresbostäder	2677	29.2	2235	25.4	1851	21.5	1602	18.0	1483	16.4
<b>PADASJOKI</b>										
Asuntoväestö - Bostadsbefolkning	4957	100.0	4615	100.0	4385	100.0	4413	100.0	4335	100.0
Yksin asuvia - Bor ensamma	306	6.2	368	8.0	435	9.9	451	10.2	539	12.4
Ahtaasti asuvia - Bor trångt (normi - norm 2)	1266	25.5	789	17.1	414	9.4	229	5.2	234	5.4
Henkilöitä asunnoissa - Personer i bostäder:										
Varustetaso puutt. tai erittäin puutteellinen										
Urustningsnivå bristf. eller ytterst bristf.	3947	79.6	3006	65.1	2205	50.3	1711	38.8	1324	30.5
Vuokra-asunnossa asuvia - Bor i hyresbostäder	1079	21.8	1119	24.2	989	22.6	950	21.5	859	19.8



Alue Område	1970		1975		1980		1985		1990	
	Yhteensä Inalles	%	Yhteensä Inalles	%	Yhteensä Inalles	%	Yhteensä Inalles	%	Yhteensä Inalles	%
<b>PIRKKALA</b>										
Asuntoväestö - Bostadsbefolkning	6614	100.0	8577	100.0	9364	100.0	10627	100.0	11345	100.0
Yksin asuvia - Bor ensamma	202	3.1	371	4.3	536	5.7	674	6.3	850	7.5
Ahtaasti asuvia - Bor trängt (normi - norm 2)	1072	16.2	543	6.3	337	3.6	299	2.8	293	2.6
Henkilöitä asunnoissa - Personer i bostäder:										
Varustetaso puutt. tai erittäin puutteellinen										
Utrastningsnivå bristf. eller ytterst bristf.	4224	63.9	2086	24.3	1455	15.5	1054	9.9	879	7.7
Vuokra-asunnossa asuvia - Bor i hyresbostäder	1702	25.7	2299	26.8	1803	19.3	1554	14.6	1541	13.6
<b>PÄLKÄNE</b>										
Asuntoväestö - Bostadsbefolkning	4181	100.0	3840	100.0	3669	100.0	3814	100.0	3877	100.0
Yksin asuvia - Bor ensamma	264	6.3	283	7.4	353	9.6	359	9.4	426	11.0
Ahtaasti asuvia - Bor trängt (normi - norm 2)	813	19.4	518	13.5	261	7.1	253	6.6	190	4.9
Henkilöitä asunnoissa - Personer i bostäder:										
Varustetaso puutt. tai erittäin puutteellinen										
Utrastningsnivå bristf. eller ytterst bristf.	3297	78.9	2462	64.1	1787	48.7	1411	37.0	1198	30.9
Vuokra-asunnossa asuvia - Bor i hyresbostäder	907	21.7	816	21.2	630	17.2	531	13.9	547	14.1
<b>RENKO</b>										
Asuntoväestö - Bostadsbefolkning	2456	100.0	2127	100.0	2072	100.0	2297	100.0	2417	100.0
Yksin asuvia - Bor ensamma	148	6.0	185	8.7	187	9.0	220	9.6	263	10.9
Ahtaasti asuvia - Bor trängt (normi - norm 2)	684	27.9	345	16.2	164	7.9	128	5.6	152	6.3
Henkilöitä asunnoissa - Personer i bostäder:										
Varustetaso puutt. tai erittäin puutteellinen										
Utrastningsnivå bristf. eller ytterst bristf.	2007	81.7	1367	64.3	1090	52.6	913	39.7	689	28.5
Vuokra-asunnossa asuvia - Bor i hyresbostäder	386	15.7	273	12.8	216	10.4	217	9.4	293	12.1
<b>RIIHIMÄKI</b>										
Asuntoväestö - Bostadsbefolkning	22642	100.0	23764	100.0	23444	100.0	24012	100.0	24707	100.0
Yksin asuvia - Bor ensamma	1706	7.5	2279	9.6	2619	11.2	3109	12.9	3785	15.3
Ahtaasti asuvia - Bor trängt (normi - norm 2)	4847	21.4	2370	10.0	1228	5.2	686	2.9	634	2.6
Henkilöitä asunnoissa - Personer i bostäder:										
Varustetaso puutt. tai erittäin puutteellinen										
Utrastningsnivå bristf. eller ytterst bristf.	11220	49.6	7863	33.1	4873	20.8	3587	14.9	2730	11.0
Vuokra-asunnossa asuvia - Bor i hyresbostäder	10605	46.8	9932	41.8	7698	32.8	6471	26.9	5863	23.7
<b>RUUVESI</b>										
Asuntoväestö - Bostadsbefolkning	7120	100.0	6554	100.0	6387	100.0	6158	100.0	6010	100.0
Yksin asuvia - Bor ensamma	464	6.5	580	8.8	649	10.2	769	12.5	835	13.9
Ahtaasti asuvia - Bor trängt (normi - norm 2)	1941	27.3	935	14.3	614	9.6	361	5.9	278	4.6
Henkilöitä asunnoissa - Personer i bostäder:										
Varustetaso puutt. tai erittäin puutteellinen										
Utrastningsnivå bristf. eller ytterst bristf.	5564	78.1	3885	59.3	2835	44.4	2245	36.5	1797	29.9
Vuokra-asunnossa asuvia - Bor i hyresbostäder	1843	25.9	1766	26.9	1503	23.5	1188	19.3	1189	19.8
<b>SAHALAINTI</b>										
Asuntoväestö - Bostadsbefolkning	1885	100.0	1953	100.0	1893	100.0	2013	100.0	2207	100.0
Yksin asuvia - Bor ensamma	90	4.8	102	5.2	145	7.7	185	9.2	228	10.3
Ahtaasti asuvia - Bor trängt (normi - norm 2)	407	21.6	216	11.1	155	8.2	97	4.8	70	3.2
Henkilöitä asunnoissa - Personer i bostäder:										
Varustetaso puutt. tai erittäin puutteellinen										
Utrastningsnivå bristf. eller ytterst bristf.	1453	77.1	981	50.2	706	37.3	540	26.8	401	18.2
Vuokra-asunnossa asuvia - Bor i hyresbostäder	363	19.3	493	25.2	458	24.2	371	18.4	417	18.9
<b>TAMMELA</b>										
Asuntoväestö - Bostadsbefolkning	6082	100.0	5616	100.0	5407	100.0	5578	100.0	5832	100.0
Yksin asuvia - Bor ensamma	372	6.1	385	6.9	436	8.1	506	9.1	621	10.6
Ahtaasti asuvia - Bor trängt (normi - norm 2)	1376	22.6	724	12.9	421	7.8	311	5.6	231	4.0
Henkilöitä asunnoissa - Personer i bostäder:										
Varustetaso puutt. tai erittäin puutteellinen										
Utrastningsnivå bristf. eller ytterst bristf.	4861	79.9	3684	65.6	2617	48.4	2068	37.1	1643	28.2
Vuokra-asunnossa asuvia - Bor i hyresbostäder	1125	18.5	1049	18.7	774	14.3	693	12.4	590	10.1
<b>TAMPERE-TAMMERFORS</b>										
Asuntoväestö - Bostadsbefolkning	156235	100.0	163921	100.0	160562	100.0	164401	100.0	166761	100.0
Yksin asuvia - Bor ensamma	11982	7.7	17266	10.5	22090	13.8	25753	15.7	31038	18.6
Ahtaasti asuvia - Bor trängt (normi - norm 2)	29806	19.1	14053	8.6	6676	4.2	3941	2.4	2628	1.6
Henkilöitä asunnoissa - Personer i bostäder:										
Varustetaso puutt. tai erittäin puutteellinen										
Utrastningsnivå bristf. eller ytterst bristf.	60098	38.5	40031	24.4	26109	16.3	20174	12.3	14823	8.9
Vuokra-asunnossa asuvia - Bor i hyresbostäder	78639	50.3	74873	45.7	57033	35.5	45493	27.7	41092	24.6
<b>TOIJALA</b>										
Asuntoväestö - Bostadsbefolkning	7503	100.0	7836	100.0	7773	100.0	7932	100.0	8085	100.0
Yksin asuvia - Bor ensamma	511	6.8	632	8.1	831	10.7	905	11.4	1132	14.0
Ahtaasti asuvia - Bor trängt (normi - norm 2)	1458	19.4	767	9.8	371	4.8	237	3.0	175	2.2
Henkilöitä asunnoissa - Personer i bostäder:										
Varustetaso puutt. tai erittäin puutteellinen										
Utrastningsnivå bristf. eller ytterst bristf.	4517	60.2	3443	43.9	2304	29.6	1838	23.2	1633	20.2
Vuokra-asunnossa asuvia - Bor i hyresbostäder	2902	38.7	2906	37.1	2276	29.3	1965	24.8	1728	21.4



Alue Område	1970		1975		1980		1985		1990	
	Yhteensä Inalles	%	Yhteensä Inalles	%	Yhteensä Inalles	%	Yhteensä Inalles	%	Yhteensä Inalles	%
<b>TUULOS</b>										
Asuntoväestö - Bostadsbefolkning	1700	100.0	1600	100.0	1537	100.0	1578	100.0	1624	100.0
Yksin asuvia - Bor ensamma	100	5.9	121	7.6	148	9.6	159	10.1	170	10.5
Ahtaasti asuvia - Bor trängt (normi - norm 2)	341	20.1	207	12.9	161	10.5	84	5.3	48	3.0
Henkilöitä asunnoissa - Personer i bostäder:										
Varustetaso puutt. tai erittäin puutteellinen										
Urustningsnivå bristf. eller ytterst bristf.	1382	81.3	972	60.7	709	46.1	563	35.7	427	26.3
Vuokra-asunnossa asuvia - Bor i hyresbostäder	296	17.4	333	20.8	262	17.0	293	18.6	268	16.5
<b>URJALA</b>										
Asuntoväestö - Bostadsbefolkning	7478	100.0	6839	100.0	6209	100.0	6136	100.0	6012	100.0
Yksin asuvia - Bor ensamma	450	6.0	515	7.5	635	10.2	685	11.2	742	12.3
Ahtaasti asuvia - Bor trängt (normi - norm 2)	1838	24.6	922	13.5	476	7.7	307	5.0	198	3.3
Henkilöitä asunnoissa - Personer i bostäder:										
Varustetaso puutt. tai erittäin puutteellinen										
Urustningsnivå bristf. eller ytterst bristf.	6233	83.4	4560	66.7	3294	53.1	2458	40.1	1947	32.4
Vuokra-asunnossa asuvia - Bor i hyresbostäder	1761	23.5	1664	24.3	1289	20.8	1113	18.1	946	15.7
<b>VALKEAKOSKI</b>										
Asuntoväestö - Bostadsbefolkning	20767	100.0	22216	100.0	22293	100.0	22321	100.0	21473	100.0
Yksin asuvia - Bor ensamma	1118	5.4	1743	7.8	2054	9.2	2298	10.3	2726	12.7
Ahtaasti asuvia - Bor trängt (normi - norm 2)	3464	16.7	1337	6.0	640	2.9	480	2.2	382	1.8
Henkilöitä asunnoissa - Personer i bostäder:										
Varustetaso puutt. tai erittäin puutteellinen										
Urustningsnivå bristf. eller ytterst bristf.	10943	52.7	6875	30.9	5214	23.4	3881	17.4	3181	14.8
Vuokra-asunnossa asuvia - Bor i hyresbostäder	8960	43.1	8542	38.4	6497	29.1	5215	23.4	4294	20.0
<b>VESILAHTI</b>										
Asuntoväestö - Bostadsbefolkning	3451	100.0	3024	100.0	2965	100.0	2939	100.0	3034	100.0
Yksin asuvia - Bor ensamma	207	6.0	205	6.8	279	9.4	267	9.1	304	10.0
Ahtaasti asuvia - Bor trängt (normi - norm 2)	705	20.4	361	11.9	315	10.6	186	6.3	142	4.7
Henkilöitä asunnoissa - Personer i bostäder:										
Varustetaso puutt. tai erittäin puutteellinen										
Urustningsnivå bristf. eller ytterst bristf.	2841	82.3	2032	67.2	1647	55.5	1378	46.9	1187	39.1
Vuokra-asunnossa asuvia - Bor i hyresbostäder	525	15.2	405	13.4	269	9.1	221	7.5	233	7.7
<b>VIIALA</b>										
Asuntoväestö - Bostadsbefolkning	5253	100.0	5232	100.0	4980	100.0	4989	100.0	5145	100.0
Yksin asuvia - Bor ensamma	293	5.6	353	6.7	439	8.8	505	10.1	610	11.9
Ahtaasti asuvia - Bor trängt (normi - norm 2)	1580	30.1	719	13.7	330	6.6	192	3.8	142	2.8
Henkilöitä asunnoissa - Personer i bostäder:										
Varustetaso puutt. tai erittäin puutteellinen										
Urustningsnivå bristf. eller ytterst bristf.	4017	76.5	2892	55.3	2146	43.1	1680	33.7	1429	27.8
Vuokra-asunnossa asuvia - Bor i hyresbostäder	1969	37.5	1726	33.0	1275	25.6	1124	22.5	910	17.7
<b>VILPPULA</b>										
Asuntoväestö - Bostadsbefolkning	7395	100.0	7079	100.0	6702	100.0	6736	100.0	6380	100.0
Yksin asuvia - Bor ensamma	433	5.9	595	8.4	674	10.1	785	11.7	862	13.5
Ahtaasti asuvia - Bor trängt (normi - norm 2)	2015	27.2	841	11.9	419	6.3	288	4.3	230	3.6
Henkilöitä asunnoissa - Personer i bostäder:										
Varustetaso puutt. tai erittäin puutteellinen										
Urustningsnivå bristf. eller ytterst bristf.	5820	78.7	3899	55.1	2642	39.4	1726	25.6	1588	24.9
Vuokra-asunnossa asuvia - Bor i hyresbostäder	2171	29.4	2146	30.3	1799	26.8	1439	21.4	1335	20.9
<b>VIRRAT-VIRDOIS</b>										
Asuntoväestö - Bostadsbefolkning	9994	100.0	9643	100.0	9283	100.0	9282	100.0	9036	100.0
Yksin asuvia - Bor ensamma	597	6.0	645	6.7	804	8.7	992	10.7	1129	12.5
Ahtaasti asuvia - Bor trängt (normi - norm 2)	2682	26.8	1288	13.4	721	7.8	503	5.4	396	4.4
Henkilöitä asunnoissa - Personer i bostäder:										
Varustetaso puutt. tai erittäin puutteellinen										
Urustningsnivå bristf. eller ytterst bristf.	7508	75.1	5281	54.8	3905	42.1	2869	30.9	2220	24.6
Vuokra-asunnossa asuvia - Bor i hyresbostäder	2121	21.2	2149	22.3	1773	19.1	1397	15.1	1609	17.8
<b>YLJÄRVI</b>										
Asuntoväestö - Bostadsbefolkning	9810	100.0	11279	100.0	12683	100.0	15926	100.0	18282	100.0
Yksin asuvia - Bor ensamma	358	3.6	586	5.2	719	5.7	959	6.0	1349	7.4
Ahtaasti asuvia - Bor trängt (normi - norm 2)	2314	23.6	1164	10.3	551	4.3	579	3.6	540	3.0
Henkilöitä asunnoissa - Personer i bostäder:										
Varustetaso puutt. tai erittäin puutteellinen										
Urustningsnivå bristf. eller ytterst bristf.	6393	65.2	4514	40.0	3064	24.2	2499	15.7	2157	11.8
Vuokra-asunnossa asuvia - Bor i hyresbostäder	3047	31.1	3256	28.9	2658	21.0	2255	14.2	2037	11.1
<b>YPÄJÄ</b>										
Asuntoväestö - Bostadsbefolkning	3646	100.0	3223	100.0	2887	100.0	2771	100.0	2742	100.0
Yksin asuvia - Bor ensamma	218	6.0	247	7.7	297	10.3	301	10.9	337	12.3
Ahtaasti asuvia - Bor trängt (normi - norm 2)	889	24.4	425	13.2	243	8.4	181	6.5	150	5.5
Henkilöitä asunnoissa - Personer i bostäder:										
Varustetaso puutt. tai erittäin puutteellinen										
Urustningsnivå bristf. eller ytterst bristf.	3078	84.4	2142	66.5	1560	54.0	1199	43.3	1004	36.6
Vuokra-asunnossa asuvia - Bor i hyresbostäder	540	14.8	529	16.4	400	13.9	373	13.5	339	12.4



Alue Område	1970		1975		1980		1985		1990	
	Yhteensä Inalles	%	Yhteensä Inalles	%	Yhteensä Inalles	%	Yhteensä Inalles	%	Yhteensä Inalles	%
<b>KYMEN LÄÄNI</b>										
<b>KYMHENE LÄN</b>										
<b>ANJALANKOSKI</b>										
Asuntoväestö - Bostadsbefolkning	21770	100.0	20643	100.0	19804	100.0	19422	100.0	18646	100.0
Yksin asuvia - Bor ensamma	1038	4.8	1277	6.2	1542	7.8	1746	9.0	2159	11.6
Ahtaasti asuvia - Bor trängt (normi - norm 2)	3280	15.1	1321	6.4	710	3.6	554	2.9	400	2.1
Henkilöitä asunnoissa - Personer i bostäder:										
Varustetaso puutt. tai erittäin puutteellinen										
Urustningsnivå bristf. eller ytterst bristf.	14913	68.5	10993	53.3	7645	38.6	6089	31.4	4908	26.3
Vuokra-asunnossa asuvia - Bor i hyresbostäder	5170	23.7	4653	22.5	3723	18.8	3436	17.7	3012	16.2
<b>ELIMÄKI</b>										
Asuntoväestö - Bostadsbefolkning	8143	100.0	7977	100.0	8035	100.0	8312	100.0	8497	100.0
Yksin asuvia - Bor ensamma	344	4.2	407	5.1	557	6.9	703	8.5	841	9.9
Ahtaasti asuvia - Bor trängt (normi - norm 2)	1431	17.6	638	8.0	320	4.0	317	3.8	247	2.9
Henkilöitä asunnoissa - Personer i bostäder:										
Varustetaso puutt. tai erittäin puutteellinen										
Urustningsnivå bristf. eller ytterst bristf.	5883	72.2	4101	51.4	2916	36.3	2270	27.3	2019	23.8
Vuokra-asunnossa asuvia - Bor i hyresbostäder	1809	22.2	1697	21.3	1428	17.8	1207	14.5	1084	12.8
<b>HAININA-FREDRIKSHAVN</b>										
Asuntoväestö - Bostadsbefolkning	10828	100.0	10729	100.0	10318	100.0	10155	100.0	9969	100.0
Yksin asuvia - Bor ensamma	728	6.7	897	8.4	1117	10.8	1362	13.4	1648	16.5
Ahtaasti asuvia - Bor trängt (normi - norm 2)	2090	19.3	798	7.4	576	5.6	269	2.6	192	1.9
Henkilöitä asunnoissa - Personer i bostäder:										
Varustetaso puutt. tai erittäin puutteellinen										
Urustningsnivå bristf. eller ytterst bristf.	5870	54.2	3816	35.6	2923	28.3	2090	20.6	1453	14.6
Vuokra-asunnossa asuvia - Bor i hyresbostäder	5512	50.9	4774	44.5	3622	35.1	2859	28.2	2284	22.9
<b>IITTI</b>										
Asuntoväestö - Bostadsbefolkning	8490	100.0	7859	100.0	7462	100.0	7529	100.0	7778	100.0
Yksin asuvia - Bor ensamma	580	6.8	601	7.6	776	10.4	823	10.9	1004	12.9
Ahtaasti asuvia - Bor trängt (normi - norm 2)	1585	18.7	895	11.4	444	6.0	302	4.0	312	4.0
Henkilöitä asunnoissa - Personer i bostäder:										
Varustetaso puutt. tai erittäin puutteellinen										
Urustningsnivå bristf. eller ytterst bristf.	6226	73.3	4414	56.2	3195	42.8	2601	34.5	2096	26.9
Vuokra-asunnossa asuvia - Bor i hyresbostäder	1934	22.8	1787	22.7	1433	19.2	1081	14.4	1154	14.8
<b>IMATRA</b>										
Asuntoväestö - Bostadsbefolkning	34162	100.0	35086	100.0	35403	100.0	34743	100.0	33213	100.0
Yksin asuvia - Bor ensamma	2017	5.9	2775	7.9	3620	10.2	4053	11.7	4731	14.2
Ahtaasti asuvia - Bor trängt (normi - norm 2)	8159	23.9	3895	11.1	2045	5.8	1090	3.1	902	2.7
Henkilöitä asunnoissa - Personer i bostäder:										
Varustetaso puutt. tai erittäin puutteellinen										
Urustningsnivå bristf. eller ytterst bristf.	21210	62.1	14886	42.4	10787	30.5	7290	21.0	5616	16.9
Vuokra-asunnossa asuvia - Bor i hyresbostäder	16508	48.3	15071	43.0	11703	33.1	9175	26.4	7734	23.3
<b>JAALA</b>										
Asuntoväestö - Bostadsbefolkning	2614	100.0	2146	100.0	1919	100.0	1954	100.0	1998	100.0
Yksin asuvia - Bor ensamma	201	7.7	165	7.7	235	12.2	238	12.2	281	14.1
Ahtaasti asuvia - Bor trängt (normi - norm 2)	506	19.4	252	11.7	156	8.1	127	6.5	62	3.1
Henkilöitä asunnoissa - Personer i bostäder:										
Varustetaso puutt. tai erittäin puutteellinen										
Urustningsnivå bristf. eller ytterst bristf.	2205	84.4	1607	74.9	1285	67.0	1022	52.3	801	40.1
Vuokra-asunnossa asuvia - Bor i hyresbostäder	401	15.3	345	16.1	273	14.2	251	12.8	261	13.1
<b>JOUTSENO</b>										
Asuntoväestö - Bostadsbefolkning	10928	100.0	11505	100.0	11558	100.0	11611	100.0	11796	100.0
Yksin asuvia - Bor ensamma	439	4.0	596	5.2	776	6.7	889	7.7	1147	9.7
Ahtaasti asuvia - Bor trängt (normi - norm 2)	2352	21.5	1010	8.8	596	5.2	408	3.5	309	2.6
Henkilöitä asunnoissa - Personer i bostäder:										
Varustetaso puutt. tai erittäin puutteellinen										
Urustningsnivå bristf. eller ytterst bristf.	6973	63.8	5276	45.9	3547	30.7	2701	23.3	2241	19.0
Vuokra-asunnossa asuvia - Bor i hyresbostäder	3862	35.3	3989	34.7	3405	29.5	2498	21.5	2125	18.0
<b>KOTKA</b>										
Asuntoväestö - Bostadsbefolkning	59677	100.0	61192	100.0	58395	100.0	58148	100.0	55818	100.0
Yksin asuvia - Bor ensamma	3842	6.4	5226	8.5	6241	10.7	7363	12.7	8670	15.5
Ahtaasti asuvia - Bor trängt (normi - norm 2)	12617	21.1	5654	9.2	3369	5.8	1867	3.2	1514	2.7
Henkilöitä asunnoissa - Personer i bostäder:										
Varustetaso puutt. tai erittäin puutteellinen										
Urustningsnivå bristf. eller ytterst bristf.	31104	52.1	20144	32.9	15797	27.1	10568	18.2	8336	14.9
Vuokra-asunnossa asuvia - Bor i hyresbostäder	28928	48.5	25607	41.8	18727	32.1	15671	27.0	12297	22.0



Alue Område	1970		1975		1980		1985		1990	
	Yhteensä Inalles	%	Yhteensä Inalles	%	Yhteensä Inalles	%	Yhteensä Inalles	%	Yhteensä Inalles	%
<b>KOUVOLA</b>										
Asuntoväestö - Bostadsbefolkning	26100	100.0	29604	100.0	30333	100.0	31507	100.0	31463	100.0
Yksin asuvia - Bor ensamma	1786	6.8	2795	9.4	3688	12.2	4468	14.2	5403	17.2
Ahtaasti asuvia - Bor trångt (normi - norm 2)	4014	15.4	1911	6.5	1153	3.8	592	1.9	444	1.4
Henkilöitä asunnoissa - Personer i bostäder:										
Varustetaso puutt. tai erittäin puutteellinen										
Urustningsnivå bristf. eller ytterst bristf.	9228	35.4	6201	20.9	4998	16.5	2892	9.2	2167	6.9
Vuokra-asunnossa asuvia - Bor i hyresbostäder	12320	47.2	11308	38.2	8838	29.1	7455	23.7	6792	21.6
<b>KUUSANKOSKI</b>										
Asuntoväestö - Bostadsbefolkning	22005	100.0	22320	100.0	21696	100.0	21774	100.0	21497	100.0
Yksin asuvia - Bor ensamma	1349	6.1	1874	8.4	2114	9.7	2464	11.3	2960	13.8
Ahtaasti asuvia - Bor trångt (normi - norm 2)	4640	21.1	1842	8.3	1193	5.5	696	3.2	664	3.1
Henkilöitä asunnoissa - Personer i bostäder:										
Varustetaso puutt. tai erittäin puutteellinen										
Urustningsnivå bristf. eller ytterst bristf.	13230	60.1	9204	41.2	6960	32.1	5327	24.5	4268	19.9
Vuokra-asunnossa asuvia - Bor i hyresbostäder	10078	45.8	8528	38.2	6648	30.6	5522	25.4	4545	21.1
<b>LAPPEENRANTA VILLMANSTRAND</b>										
Asuntoväestö - Bostadsbefolkning	51684	100.0	53772	100.0	52488	100.0	54550	100.0	54067	100.0
Yksin asuvia - Bor ensamma	3230	6.2	4214	7.8	5460	10.4	6461	11.8	7682	14.2
Ahtaasti asuvia - Bor trångt (normi - norm 2)	11136	21.5	5532	10.3	2951	5.6	1710	3.1	1131	2.1
Henkilöitä asunnoissa - Personer i bostäder:										
Varustetaso puutt. tai erittäin puutteellinen										
Urustningsnivå bristf. eller ytterst bristf.	26938	52.1	20631	38.4	13426	25.6	9604	17.6	7440	13.8
Vuokra-asunnossa asuvia - Bor i hyresbostäder	22298	43.1	20862	38.8	15884	30.3	14446	26.5	12571	23.3
<b>LEMI</b>										
Asuntoväestö - Bostadsbefolkning	2878	100.0	2711	100.0	2772	100.0	2832	100.0	3107	100.0
Yksin asuvia - Bor ensamma	126	4.4	139	5.1	166	6.0	226	8.0	284	9.1
Ahtaasti asuvia - Bor trångt (normi - norm 2)	597	20.7	355	13.1	245	8.8	95	3.4	78	2.5
Henkilöitä asunnoissa - Personer i bostäder:										
Varustetaso puutt. tai erittäin puutteellinen										
Urustningsnivå bristf. eller ytterst bristf.	2505	87.0	1918	70.7	1465	52.8	1176	41.5	916	29.5
Vuokra-asunnossa asuvia - Bor i hyresbostäder	301	10.5	237	8.7	231	8.3	217	7.7	307	9.9
<b>LUUNAKI</b>										
Asuntoväestö - Bostadsbefolkning	6475	100.0	5935	100.0	5548	100.0	5571	100.0	5601	100.0
Yksin asuvia - Bor ensamma	283	4.4	393	6.6	489	8.8	584	10.5	644	11.5
Ahtaasti asuvia - Bor trångt (normi - norm 2)	996	15.4	348	5.9	239	4.3	167	3.0	144	2.6
Henkilöitä asunnoissa - Personer i bostäder:										
Varustetaso puutt. tai erittäin puutteellinen										
Urustningsnivå bristf. eller ytterst bristf.	5061	78.2	3592	60.5	2554	46.0	2008	36.0	1528	27.3
Vuokra-asunnossa asuvia - Bor i hyresbostäder	1264	19.5	1186	20.0	898	16.2	991	17.8	1072	19.1
<b>MIEHIKKÄLÄ</b>										
Asuntoväestö - Bostadsbefolkning	3980	100.0	3354	100.0	3154	100.0	2943	100.0	2699	100.0
Yksin asuvia - Bor ensamma	166	4.2	183	5.5	233	7.4	238	8.1	273	10.1
Ahtaasti asuvia - Bor trångt (normi - norm 2)	707	17.8	236	7.0	185	5.9	113	3.8	61	2.3
Henkilöitä asunnoissa - Personer i bostäder:										
Varustetaso puutt. tai erittäin puutteellinen										
Urustningsnivå bristf. eller ytterst bristf.	3314	83.3	2334	69.6	1689	53.6	1338	45.5	1001	37.1
Vuokra-asunnossa asuvia - Bor i hyresbostäder	412	10.4	316	9.4	366	11.6	283	9.6	273	10.1
<b>PARIKKALA</b>										
Asuntoväestö - Bostadsbefolkning	6640	100.0	6066	100.0	5660	100.0	5503	100.0	5260	100.0
Yksin asuvia - Bor ensamma	384	5.8	449	7.4	513	9.1	565	10.3	658	12.5
Ahtaasti asuvia - Bor trångt (normi - norm 2)	1930	29.1	1088	17.9	605	10.7	354	6.4	195	3.7
Henkilöitä asunnoissa - Personer i bostäder:										
Varustetaso puutt. tai erittäin puutteellinen										
Urustningsnivå bristf. eller ytterst bristf.	5357	80.7	3952	65.2	2990	52.8	2463	44.8	1730	32.9
Vuokra-asunnossa asuvia - Bor i hyresbostäder	1614	24.3	1407	23.2	1202	21.2	966	17.6	886	16.8
<b>PYHTÄÄ-PYTTIS</b>										
Asuntoväestö - Bostadsbefolkning	4979	100.0	4817	100.0	5024	100.0	5297	100.0	5421	100.0
Yksin asuvia - Bor ensamma	231	4.6	234	4.9	311	6.2	312	5.9	428	7.9
Ahtaasti asuvia - Bor trångt (normi - norm 2)	1035	20.8	548	11.4	349	6.9	270	5.1	189	3.5
Henkilöitä asunnoissa - Personer i bostäder:										
Varustetaso puutt. tai erittäin puutteellinen										
Urustningsnivå bristf. eller ytterst bristf.	3486	70.0	2677	55.6	1904	37.9	1629	30.8	1459	26.9
Vuokra-asunnossa asuvia - Bor i hyresbostäder	1108	22.3	1008	20.9	748	14.9	528	10.0	520	9.6



Alue Område	1970		1975		1980		1985		1990	
	Yhteensä Inalles	%	Yhteensä Inalles	%	Yhteensä Inalles	%	Yhteensä Inalles	%	Yhteensä Inalles	%
<b>RAUTJÄRVI</b>										
Asuntoväestö - Bostadsbefolkning	6698	100.0	6214	100.0	5838	100.0	5708	100.0	5374	100.0
Yksin asuvia - Bor ensam	243	3.6	346	5.6	421	7.2	471	8.3	591	11.0
Ahtaasti asuvia - Bor trängt (normi - norm 2)	1491	22.3	742	11.9	384	6.6	319	5.6	177	3.3
Henkilöitä asunnoissa - Personer i bostäder:										
Varustetaso puutt. tai erittäin puutteellinen										
Urustningsnivå bristf. eller ytterst bristf.	4885	72.9	3738	60.2	2748	47.1	2202	38.6	1807	33.6
Vuokra-asunnossa asuvia - Bor i hyresbostäder	1436	21.4	1392	22.4	1210	20.7	942	16.5	962	17.9
<b>RUOKOLAHTI</b>										
Asuntoväestö - Bostadsbefolkning	7555	100.0	6958	100.0	6400	100.0	6241	100.0	6333	100.0
Yksin asuvia - Bor ensam	218	2.9	347	5.0	431	6.7	475	7.6	562	8.9
Ahtaasti asuvia - Bor trängt (normi - norm 2)	1994	26.4	1050	15.1	591	9.2	374	6.0	288	4.5
Henkilöitä asunnoissa - Personer i bostäder:										
Varustetaso puutt. tai erittäin puutteellinen										
Urustningsnivå bristf. eller ytterst bristf.	5948	78.7	4427	63.6	3095	48.4	2349	37.6	1870	29.5
Vuokra-asunnossa asuvia - Bor i hyresbostäder	1380	18.3	1106	15.9	821	12.8	546	8.7	616	9.7
<b>SAARI</b>										
Asuntoväestö - Bostadsbefolkning	2838	100.0	2428	100.0	2162	100.0	1987	100.0	1867	100.0
Yksin asuvia - Bor ensam	79	2.8	95	3.9	125	5.8	148	7.4	176	9.4
Ahtaasti asuvia - Bor trängt (normi - norm 2)	1026	36.2	640	26.4	275	12.7	158	8.0	118	6.3
Henkilöitä asunnoissa - Personer i bostäder:										
Varustetaso puutt. tai erittäin puutteellinen										
Urustningsnivå bristf. eller ytterst bristf.	2547	89.7	1886	77.7	1569	72.6	1240	62.4	958	51.3
Vuokra-asunnossa asuvia - Bor i hyresbostäder	386	13.6	249	10.3	239	11.1	157	7.9	221	11.8
<b>SAVITAIPALE</b>										
Asuntoväestö - Bostadsbefolkning	5869	100.0	5319	100.0	5121	100.0	4804	100.0	4690	100.0
Yksin asuvia - Bor ensam	226	3.9	325	6.1	401	7.8	408	8.5	500	10.7
Ahtaasti asuvia - Bor trängt (normi - norm 2)	1420	24.2	623	11.7	416	8.1	262	5.5	174	3.7
Henkilöitä asunnoissa - Personer i bostäder:										
Varustetaso puutt. tai erittäin puutteellinen										
Urustningsnivå bristf. eller ytterst bristf.	4561	77.7	3539	66.5	2728	53.3	2112	44.0	1669	35.6
Vuokra-asunnossa asuvia - Bor i hyresbostäder	850	14.5	742	13.9	719	14.0	558	11.6	557	11.9
<b>SUOMENNIEMI</b>										
Asuntoväestö - Bostadsbefolkning	1467	100.0	1178	100.0	1044	100.0	1018	100.0	983	100.0
Yksin asuvia - Bor ensam	67	4.6	86	7.3	103	9.9	111	10.9	138	14.0
Ahtaasti asuvia - Bor trängt (normi - norm 2)	259	17.7	172	14.6	84	8.0	46	4.5	36	3.7
Henkilöitä asunnoissa - Personer i bostäder:										
Varustetaso puutt. tai erittäin puutteellinen										
Urustningsnivå bristf. eller ytterst bristf.	1237	84.3	854	72.5	662	63.4	492	48.3	402	40.9
Vuokra-asunnossa asuvia - Bor i hyresbostäder	200	13.6	157	13.3	135	12.9	114	11.2	139	14.1
<b>TAIPALSAARI</b>										
Asuntoväestö - Bostadsbefolkning	3192	100.0	3377	100.0	3733	100.0	4063	100.0	4600	100.0
Yksin asuvia - Bor ensam	168	5.3	150	4.4	188	5.0	228	5.6	312	6.8
Ahtaasti asuvia - Bor trängt (normi - norm 2)	728	22.8	258	7.6	167	4.5	110	2.7	87	1.9
Henkilöitä asunnoissa - Personer i bostäder:										
Varustetaso puutt. tai erittäin puutteellinen										
Urustningsnivå bristf. eller ytterst bristf.	2319	72.7	1738	51.5	1230	32.9	1050	25.8	759	16.5
Vuokra-asunnossa asuvia - Bor i hyresbostäder	449	14.1	368	10.9	389	10.4	373	9.2	401	8.7
<b>UUKUNIEMI</b>										
Asuntoväestö - Bostadsbefolkning	1020	100.0	870	100.0	748	100.0	713	100.0	697	100.0
Yksin asuvia - Bor ensam	50	4.9	51	5.9	63	8.4	69	9.7	87	12.5
Ahtaasti asuvia - Bor trängt (normi - norm 2)	282	27.6	134	15.4	77	10.3	66	9.3	54	7.7
Henkilöitä asunnoissa - Personer i bostäder:										
Varustetaso puutt. tai erittäin puutteellinen										
Urustningsnivå bristf. eller ytterst bristf.	914	89.6	685	78.7	579	77.4	446	62.6	370	53.1
Vuokra-asunnossa asuvia - Bor i hyresbostäder	148	14.5	135	15.5	109	14.6	95	13.3	93	13.3
<b>VALKEALA</b>										
Asuntoväestö - Bostadsbefolkning	10884	100.0	10064	100.0	10284	100.0	10724	100.0	11179	100.0
Yksin asuvia - Bor ensam	554	5.1	663	6.6	747	7.3	835	7.8	995	8.9
Ahtaasti asuvia - Bor trängt (normi - norm 2)	2051	18.8	942	9.4	525	5.1	341	3.2	240	2.1
Henkilöitä asunnoissa - Personer i bostäder:										
Varustetaso puutt. tai erittäin puutteellinen										
Urustningsnivå bristf. eller ytterst bristf.	8221	75.5	6096	60.6	4834	47.0	3806	35.5	3016	27.0
Vuokra-asunnossa asuvia - Bor i hyresbostäder	2655	24.4	2393	23.8	1899	18.5	1668	15.6	1486	13.3
<b>VERKALANTI</b>										
Asuntoväestö - Bostadsbefolkning	11979	100.0	12205	100.0	12122	100.0	12504	100.0	12324	100.0
Yksin asuvia - Bor ensam	394	3.3	438	3.6	617	5.1	690	5.5	898	7.3
Ahtaasti asuvia - Bor trängt (normi - norm 2)	1837	15.3	799	6.5	590	4.9	435	3.5	207	1.7
Henkilöitä asunnoissa - Personer i bostäder:										
Varustetaso puutt. tai erittäin puutteellinen										
Urustningsnivå bristf. eller ytterst bristf.	8179	68.3	6056	49.6	4493	37.1	3554	28.4	2764	22.4
Vuokra-asunnossa asuvia - Bor i hyresbostäder	2089	17.4	2091	17.1	1194	9.8	966	7.7	782	6.3



Alue Område	1970		1975		1980		1985		1990	
	Yhteensä Inalles	%	Yhteensä Inalles	%	Yhteensä Inalles	%	Yhteensä Inalles	%	Yhteensä Inalles	%
<b>VIROLAHTI</b>										
Asuntoväestö - Bostadsbefolkning	5169	100.0	4620	100.0	4373	100.0	4266	100.0	4114	100.0
Yksin asuvia - Bor ensamma	314	6.1	399	8.6	402	9.2	431	10.1	495	12.0
Ahtaasti asuvia - Bor trängt (normi - norm 2)	641	12.4	281	6.1	172	3.9	124	2.9	114	2.8
Henkilöitä asunnoissa - Personer i bostäder:										
Varustetaso puutt. tai erittäin puutteellinen										
Urustningsnivå bristf. eller ytterst bristf.	3817	73.8	2776	60.1	2026	46.3	1628	38.2	1235	30.0
Vuokra-asunnossa asuvia - Bor i hyresbostäder	786	15.2	755	16.3	525	12.0	459	10.8	461	11.2
<b>YLÄMAA</b>										
Asuntoväestö - Bostadsbefolkning	2396	100.0	2064	100.0	1907	100.0	1848	100.0	1745	100.0
Yksin asuvia - Bor ensamma	96	4.0	118	5.7	132	6.9	138	7.5	197	11.3
Ahtaasti asuvia - Bor trängt (normi - norm 2)	385	16.1	159	7.7	83	4.4	82	4.4	53	3.0
Henkilöitä asunnoissa - Personer i bostäder:										
Varustetaso puutt. tai erittäin puutteellinen										
Urustningsnivå bristf. eller ytterst bristf.	1998	83.4	1375	66.6	1062	55.7	824	44.6	620	35.5
Vuokra-asunnossa asuvia - Bor i hyresbostäder	275	11.5	208	10.1	238	12.5	201	10.9	231	13.2
<b>MIKKELIN LÄÄNI S:T MICHELS LÄN</b>										
<b>ANTTOLA</b>										
Asuntoväestö - Bostadsbefolkning	2076	100.0	1824	100.0	1736	100.0	1774	100.0	1948	100.0
Yksin asuvia - Bor ensamma	98	4.7	120	6.6	155	8.9	160	9.0	186	9.5
Ahtaasti asuvia - Bor trängt (normi - norm 2)	470	22.6	246	13.5	163	9.4	126	7.1	93	4.8
Henkilöitä asunnoissa - Personer i bostäder:										
Varustetaso puutt. tai erittäin puutteellinen										
Urustningsnivå bristf. eller ytterst bristf.	1812	87.3	1293	70.9	871	50.2	668	37.7	578	29.7
Vuokra-asunnossa asuvia - Bor i hyresbostäder	347	16.7	276	15.1	224	12.9	247	13.9	290	14.9
<b>ENONKOKKI</b>										
Asuntoväestö - Bostadsbefolkning	2494	100.0	2156	100.0	1943	100.0	2184	100.0	2184	100.0
Yksin asuvia - Bor ensamma	92	3.7	97	4.5	123	6.3	145	6.6	181	8.3
Ahtaasti asuvia - Bor trängt (normi - norm 2)	851	34.1	478	22.2	270	13.9	163	7.5	148	6.8
Henkilöitä asunnoissa - Personer i bostäder:										
Varustetaso puutt. tai erittäin puutteellinen										
Urustningsnivå bristf. eller ytterst bristf.	2281	91.5	1675	77.7	1201	61.8	962	44.0	740	33.9
Vuokra-asunnossa asuvia - Bor i hyresbostäder	428	17.2	373	17.3	333	17.1	396	18.1	425	19.5
<b>HARTOLA</b>										
Asuntoväestö - Bostadsbefolkning	5417	100.0	4868	100.0	4455	100.0	4253	100.0	4294	100.0
Yksin asuvia - Bor ensamma	260	4.8	349	7.2	468	10.5	504	11.9	589	13.7
Ahtaasti asuvia - Bor trängt (normi - norm 2)	1517	28.0	854	17.5	400	9.0	206	4.8	163	3.8
Henkilöitä asunnoissa - Personer i bostäder:										
Varustetaso puutt. tai erittäin puutteellinen										
Urustningsnivå bristf. eller ytterst bristf.	4293	79.3	3029	62.2	2263	50.8	1661	39.1	1415	33.0
Vuokra-asunnossa asuvia - Bor i hyresbostäder	1031	19.0	933	19.2	808	18.1	739	17.4	825	19.2
<b>HAUKIVUORI</b>										
Asuntoväestö - Bostadsbefolkning	3743	100.0	3162	100.0	2954	100.0	2813	100.0	2663	100.0
Yksin asuvia - Bor ensamma	177	4.7	208	6.6	244	8.3	285	10.1	351	13.2
Ahtaasti asuvia - Bor trängt (normi - norm 2)	1137	30.4	606	19.2	344	11.6	160	5.7	137	5.1
Henkilöitä asunnoissa - Personer i bostäder:										
Varustetaso puutt. tai erittäin puutteellinen										
Urustningsnivå bristf. eller ytterst bristf.	3273	87.4	2311	73.1	1708	57.8	1401	49.8	998	37.5
Vuokra-asunnossa asuvia - Bor i hyresbostäder	584	15.6	543	17.2	478	16.2	380	13.5	451	16.9
<b>HEINOLA</b>										
Asuntoväestö - Bostadsbefolkning	13790	100.0	15225	100.0	15439	100.0	15994	100.0	16183	100.0
Yksin asuvia - Bor ensamma	868	6.3	1363	9.0	1729	11.2	2030	12.7	2444	15.1
Ahtaasti asuvia - Bor trängt (normi - norm 2)	3374	24.5	1608	10.6	675	4.4	491	3.1	489	3.0
Henkilöitä asunnoissa - Personer i bostäder:										
Varustetaso puutt. tai erittäin puutteellinen										
Urustningsnivå bristf. eller ytterst bristf.	6970	50.5	4642	30.5	2983	19.3	2342	14.6	1850	11.4
Vuokra-asunnossa asuvia - Bor i hyresbostäder	7553	54.8	7340	48.2	6115	39.6	4880	30.5	4185	25.9
<b>HEINOLAN MLK HEINOLA LK</b>										
Asuntoväestö - Bostadsbefolkning	5032	100.0	5062	100.0	5351	100.0	5586	100.0	5850	100.0
Yksin asuvia - Bor ensamma	186	3.7	269	5.3	341	6.4	398	7.1	461	7.9
Ahtaasti asuvia - Bor trängt (normi - norm 2)	1234	24.5	787	15.5	394	7.4	306	5.5	221	3.8
Henkilöitä asunnoissa - Personer i bostäder:										
Varustetaso puutt. tai erittäin puutteellinen										
Urustningsnivå bristf. eller ytterst bristf.	3813	75.8	2983	58.9	2269	42.4	1771	31.7	1447	24.7
Vuokra-asunnossa asuvia - Bor i hyresbostäder	1039	20.6	1085	21.4	811	15.2	724	13.0	696	11.9



Alue Område	1970		1975		1980		1985		1990	
	Yhteensä Inalles	%	Yhteensä Inalles	%	Yhteensä Inalles	%	Yhteensä Inalles	%	Yhteensä Inalles	%
<b>HEINKÄVESI</b>										
Asuntoväestö - Bostadsbefolkning	7094	100.0	6016	100.0	5645	100.0	5521	100.0	5299	100.0
Yksin asuvia - Bor ensamma	225	3.2	306	5.1	424	7.5	538	9.7	670	12.6
Ahtaasti asuvia - Bor trängt (normi - norm 2)	2894	40.8	1438	23.9	887	15.7	590	10.7	403	7.6
Henkilöitä asunnoissa - Personer i bostäder:										
Varustetaso puutt. tai erittäin puutteellinen										
Urustningsnivå bristf. eller ytterst bristf.	6112	86.2	4358	72.4	3332	59.0	2572	46.6	1948	36.8
Vuokra-asunnossa asuvia - Bor i hyresbostäder	1196	16.9	1106	18.4	938	16.6	837	15.2	793	15.0
<b>HIRVENSALMI</b>										
Asuntoväestö - Bostadsbefolkning	3824	100.0	3284	100.0	3058	100.0	2840	100.0	2814	100.0
Yksin asuvia - Bor ensamma	257	6.7	285	8.7	325	10.6	360	12.7	435	15.5
Ahtaasti asuvia - Bor trängt (normi - norm 2)	1114	29.1	554	16.9	305	10.0	224	7.9	105	3.7
Henkilöitä asunnoissa - Personer i bostäder:										
Varustetaso puutt. tai erittäin puutteellinen										
Urustningsnivå bristf. eller ytterst bristf.	3362	87.9	2356	71.7	1839	60.1	1421	50.0	1115	39.6
Vuokra-asunnossa asuvia - Bor i hyresbostäder	651	17.0	586	17.8	531	17.4	460	16.2	470	16.7
<b>JOROINEN</b>										
Asuntoväestö - Bostadsbefolkning	6598	100.0	6107	100.0	6008	100.0	6135	100.0	6275	100.0
Yksin asuvia - Bor ensamma	267	4.0	345	5.6	419	7.0	472	7.7	600	9.6
Ahtaasti asuvia - Bor trängt (normi - norm 2)	1965	29.8	1067	17.5	637	10.6	523	8.5	235	3.7
Henkilöitä asunnoissa - Personer i bostäder:										
Varustetaso puutt. tai erittäin puutteellinen										
Urustningsnivå bristf. eller ytterst bristf.	5417	82.1	4044	66.2	2861	47.6	2338	38.1	1761	28.1
Vuokra-asunnossa asuvia - Bor i hyresbostäder	1355	20.5	1230	20.1	909	15.1	709	11.6	788	12.6
<b>JUVA</b>										
Asuntoväestö - Bostadsbefolkning	10264	100.0	9236	100.0	8699	100.0	8660	100.0	8382	100.0
Yksin asuvia - Bor ensamma	348	3.4	439	4.8	596	6.9	764	8.8	954	11.5
Ahtaasti asuvia - Bor trängt (normi - norm 2)	3116	30.4	1499	16.2	887	10.2	478	5.5	246	2.9
Henkilöitä asunnoissa - Personer i bostäder:										
Varustetaso puutt. tai erittäin puutteellinen										
Urustningsnivå bristf. eller ytterst bristf.	8151	79.4	5759	62.4	4196	48.2	3227	37.3	2451	29.2
Vuokra-asunnossa asuvia - Bor i hyresbostäder	1845	18.0	1663	18.0	1473	16.9	1271	14.7	1148	13.7
<b>JÄPPILÄ</b>										
Asuntoväestö - Bostadsbefolkning	2171	100.0	1864	100.0	1702	100.0	1718	100.0	1786	100.0
Yksin asuvia - Bor ensamma	96	4.4	119	6.4	139	8.2	140	8.1	155	8.7
Ahtaasti asuvia - Bor trängt (normi - norm 2)	526	24.2	243	13.0	160	9.4	78	4.5	52	2.9
Henkilöitä asunnoissa - Personer i bostäder:										
Varustetaso puutt. tai erittäin puutteellinen										
Urustningsnivå bristf. eller ytterst bristf.	1762	81.2	1312	70.4	865	50.8	614	35.7	500	28.0
Vuokra-asunnossa asuvia - Bor i hyresbostäder	250	11.5	276	14.8	216	12.7	193	11.2	176	9.9
<b>KANGASLAMPPI</b>										
Asuntoväestö - Bostadsbefolkning	2190	100.0	1815	100.0	1761	100.0	1790	100.0	1804	100.0
Yksin asuvia - Bor ensamma	68	3.1	92	5.1	111	6.3	142	7.9	166	9.2
Ahtaasti asuvia - Bor trängt (normi - norm 2)	843	38.5	408	22.5	274	15.6	161	9.0	85	4.7
Henkilöitä asunnoissa - Personer i bostäder:										
Varustetaso puutt. tai erittäin puutteellinen										
Urustningsnivå bristf. eller ytterst bristf.	1972	90.0	1412	77.8	1103	62.6	907	50.7	639	35.4
Vuokra-asunnossa asuvia - Bor i hyresbostäder	390	17.8	310	17.1	255	14.5	240	13.4	295	16.4
<b>KANGASNIEMI</b>										
Asuntoväestö - Bostadsbefolkning	8768	100.0	7776	100.0	7290	100.0	7269	100.0	7157	100.0
Yksin asuvia - Bor ensamma	402	4.6	441	5.7	644	8.8	698	9.6	836	11.7
Ahtaasti asuvia - Bor trängt (normi - norm 2)	2515	28.7	1485	19.1	841	11.5	505	6.9	272	3.8
Henkilöitä asunnoissa - Personer i bostäder:										
Varustetaso puutt. tai erittäin puutteellinen										
Urustningsnivå bristf. eller ytterst bristf.	7293	83.2	5419	69.7	4161	57.1	3145	43.3	2416	33.8
Vuokra-asunnossa asuvia - Bor i hyresbostäder	1400	16.0	1230	15.8	1091	15.0	835	11.5	862	12.0
<b>KERIMÄKI</b>										
Asuntoväestö - Bostadsbefolkning	6694	100.0	6011	100.0	5934	100.0	6150	100.0	6446	100.0
Yksin asuvia - Bor ensamma	184	2.7	220	3.7	323	5.4	435	7.1	578	9.0
Ahtaasti asuvia - Bor trängt (normi - norm 2)	2249	33.6	1261	21.0	764	12.9	378	6.1	241	3.7
Henkilöitä asunnoissa - Personer i bostäder:										
Varustetaso puutt. tai erittäin puutteellinen										
Urustningsnivå bristf. eller ytterst bristf.	5775	86.3	4279	71.2	3186	53.7	2448	39.8	1861	28.9
Vuokra-asunnossa asuvia - Bor i hyresbostäder	1259	18.8	1000	16.6	868	14.6	763	12.4	738	11.4
<b>MIKKELI-S:T MICHEL</b>										
Asuntoväestö - Bostadsbefolkning	25102	100.0	27041	100.0	27565	100.0	31079	100.0	31559	100.0
Yksin asuvia - Bor ensamma	1751	7.0	2500	9.2	3269	11.9	3976	12.8	5057	16.0
Ahtaasti asuvia - Bor trängt (normi - norm 2)	5579	22.2	2816	10.4	1457	5.3	835	2.7	572	1.8
Henkilöitä asunnoissa - Personer i bostäder:										
Varustetaso puutt. tai erittäin puutteellinen										
Urustningsnivå bristf. eller ytterst bristf.	10232	40.8	7260	26.8	4773	17.3	3705	11.9	2476	7.8
Vuokra-asunnossa asuvia - Bor i hyresbostäder	13137	52.3	12118	44.8	10288	37.3	9098	29.3	8411	26.7



Alue Område	1970		1975		1980		1985		1990	
	Yhteensä Inalles	%	Yhteensä Inalles	%	Yhteensä Inalles	%	Yhteensä Inalles	%	Yhteensä Inalles	%
<b>MIKKELIN MLK</b>										
S:T MICHELS LK										
Asuntoväestö - Bostadsbefolkning	12113	100.0	11970	100.0	12304	100.0	10903	100.0	11473	100.0
Yksin asuvia - Bor ensamma	420	3.5	494	4.1	626	5.1	634	5.8	796	6.9
Ahtaasti asuvia - Bor trängt (normi - norm 2)	3683	30.4	1922	16.1	1106	9.0	540	5.0	403	3.5
Henkilöitä asunnoissa - Personer i bostäder:										
Varustetaso puutt. tai erittäin puutteellinen										
Urustningsnivå bristf. eller ytterst bristf.	9616	79.4	7290	60.9	5534	45.0	3675	33.7	2849	24.8
Vuokra-asunnossa asuvia - Bor i hyresbostäder	2689	22.2	2506	20.9	1973	16.0	1207	11.1	1186	10.3
<b>MÄNTYHARJU</b>										
Asuntoväestö - Bostadsbefolkning	8931	100.0	8255	100.0	7827	100.0	7935	100.0	7619	100.0
Yksin asuvia - Bor ensamma	545	6.1	597	7.2	741	9.5	923	11.6	1075	14.1
Ahtaasti asuvia - Bor trängt (normi - norm 2)	2511	28.1	1156	14.0	668	8.5	385	4.9	276	3.6
Henkilöitä asunnoissa - Personer i bostäder:										
Varustetaso puutt. tai erittäin puutteellinen										
Urustningsnivå bristf. eller ytterst bristf.	6927	77.6	4876	59.1	3663	46.8	2820	35.5	2148	28.2
Vuokra-asunnossa asuvia - Bor i hyresbostäder	2198	24.6	1957	23.7	1723	22.0	1610	20.3	1500	19.7
<b>PERTUNMAA</b>										
Asuntoväestö - Bostadsbefolkning	3550	100.0	3087	100.0	2786	100.0	2525	100.0	2434	100.0
Yksin asuvia - Bor ensamma	195	5.5	231	7.5	304	10.9	300	11.9	358	14.7
Ahtaasti asuvia - Bor trängt (normi - norm 2)	1245	35.1	524	17.0	267	9.6	171	6.8	102	4.2
Henkilöitä asunnoissa - Personer i bostäder:										
Varustetaso puutt. tai erittäin puutteellinen										
Urustningsnivå bristf. eller ytterst bristf.	2990	84.2	2200	71.3	1707	61.3	1276	50.5	975	40.1
Vuokra-asunnossa asuvia - Bor i hyresbostäder	459	12.9	513	16.6	485	17.4	378	15.0	450	18.5
<b>PIEKSAÄREN MLK</b>										
PIEKSAÄRKI LK										
Asuntoväestö - Bostadsbefolkning	6679	100.0	6246	100.0	6116	100.0	6423	100.0	6797	100.0
Yksin asuvia - Bor ensamma	238	3.6	324	5.2	395	6.5	426	6.6	507	7.5
Ahtaasti asuvia - Bor trängt (normi - norm 2)	1657	24.8	866	13.9	501	8.2	404	6.3	288	4.2
Henkilöitä asunnoissa - Personer i bostäder:										
Varustetaso puutt. tai erittäin puutteellinen										
Urustningsnivå bristf. eller ytterst bristf.	5158	77.2	3860	61.8	2757	45.1	2174	33.8	1637	24.1
Vuokra-asunnossa asuvia - Bor i hyresbostäder	1438	21.5	1418	22.7	1343	22.0	988	15.4	929	13.7
<b>PIEKSAÄRKI</b>										
Asuntoväestö - Bostadsbefolkning	12453	100.0	12879	100.0	13446	100.0	14221	100.0	13867	100.0
Yksin asuvia - Bor ensamma	717	5.8	1053	8.2	1438	10.7	1863	13.1	2293	16.5
Ahtaasti asuvia - Bor trängt (normi - norm 2)	3080	24.7	1236	9.6	708	5.3	422	3.0	291	2.1
Henkilöitä asunnoissa - Personer i bostäder:										
Varustetaso puutt. tai erittäin puutteellinen										
Urustningsnivå bristf. eller ytterst bristf.	6307	50.6	4021	31.2	2531	18.8	1814	12.8	1394	10.1
Vuokra-asunnossa asuvia - Bor i hyresbostäder	5622	45.1	5050	39.2	4276	31.8	3404	23.9	3135	22.6
<b>PUNKAHARJU</b>										
Asuntoväestö - Bostadsbefolkning	3660	100.0	4773	100.0	4687	100.0	4631	100.0	4604	100.0
Yksin asuvia - Bor ensamma	154	4.2	222	4.7	302	6.4	393	8.5	476	10.3
Ahtaasti asuvia - Bor trängt (normi - norm 2)	1116	30.5	850	17.8	457	9.8	217	4.7	159	3.5
Henkilöitä asunnoissa - Personer i bostäder:										
Varustetaso puutt. tai erittäin puutteellinen										
Urustningsnivå bristf. eller ytterst bristf.	2992	81.7	2994	62.7	2249	48.0	1605	34.7	1202	26.1
Vuokra-asunnossa asuvia - Bor i hyresbostäder	1056	28.9	1258	26.4	1097	23.4	1005	21.7	903	19.6
<b>PUUMALA</b>										
Asuntoväestö - Bostadsbefolkning	4398	100.0	3840	100.0	3557	100.0	3533	100.0	3387	100.0
Yksin asuvia - Bor ensamma	152	3.5	227	5.9	299	8.4	356	10.1	428	12.6
Ahtaasti asuvia - Bor trängt (normi - norm 2)	1221	27.8	548	14.3	256	7.2	184	5.2	158	4.7
Henkilöitä asunnoissa - Personer i bostäder:										
Varustetaso puutt. tai erittäin puutteellinen										
Urustningsnivå bristf. eller ytterst bristf.	3694	84.0	2548	66.4	1913	53.8	1359	38.5	942	27.8
Vuokra-asunnossa asuvia - Bor i hyresbostäder	750	17.1	882	23.0	659	18.5	672	19.0	691	20.4
<b>RANTASALMI</b>										
Asuntoväestö - Bostadsbefolkning	6396	100.0	5565	100.0	5328	100.0	5190	100.0	5100	100.0
Yksin asuvia - Bor ensamma	245	3.8	313	5.6	375	7.0	484	9.3	579	11.4
Ahtaasti asuvia - Bor trängt (normi - norm 2)	2158	33.7	1032	18.5	591	11.1	343	6.6	216	4.2
Henkilöitä asunnoissa - Personer i bostäder:										
Varustetaso puutt. tai erittäin puutteellinen										
Urustningsnivå bristf. eller ytterst bristf.	5387	84.2	3832	68.9	2817	52.9	2067	39.8	1660	32.5
Vuokra-asunnossa asuvia - Bor i hyresbostäder	1097	17.2	919	16.5	892	16.7	855	16.5	807	15.8



Alue Område	1970		1975		1980		1985		1990	
	Yhteensä Inalles	%	Yhteensä Inalles	%	Yhteensä Inalles	%	Yhteensä Inalles	%	Yhteensä Inalles	%
<b>RISTIINA</b>										
Asuntoväestö - Bostadsbefolkning	5848	100.0	5723	100.0	5471	100.0	5287	100.0	5269	100.0
Yksin asuvia - Bor ensamma	240	4.1	349	6.1	425	7.8	486	9.2	576	10.9
Ahtaasti asuvia - Bor trängt (normi - norm 2)	1486	25.4	842	14.7	510	9.3	237	4.5	153	2.9
Henkilöitä asunnoissa - Personer i bostäder:										
Varustetaso puutt. tai erittäin puutteellinen										
Urustningsnivå bristf. eller ytterst bristf.	4354	74.5	3189	55.7	2512	45.9	1734	32.8	1456	27.6
Vuokra-asunnossa asuvia - Bor i hyresbostäder	1442	24.7	1478	25.8	1245	22.8	1031	19.5	886	16.8
<b>SAVOLINNA-NYSLOTT</b>										
Asuntoväestö - Bostadsbefolkning	29308	100.0	27833	100.0	27401	100.0	28262	100.0	28170	100.0
Yksin asuvia - Bor ensamma	1364	4.7	1889	6.8	2489	9.1	2969	10.5	3751	13.3
Ahtaasti asuvia - Bor trängt (normi - norm 2)	8941	30.5	4724	17.0	2287	8.3	1247	4.4	682	2.4
Henkilöitä asunnoissa - Personer i bostäder:										
Varustetaso puutt. tai erittäin puutteellinen										
Urustningsnivå bristf. eller ytterst bristf.	17424	59.5	11695	42.0	7809	28.5	5538	19.6	4362	15.5
Vuokra-asunnossa asuvia - Bor i hyresbostäder	13037	44.5	11749	42.2	9428	34.4	7494	26.5	6788	24.1
<b>SAVONRANTA</b>										
Asuntoväestö - Bostadsbefolkning	2536	100.0	1926	100.0	1742	100.0	1647	100.0	1584	100.0
Yksin asuvia - Bor ensamma	78	3.1	85	4.4	125	7.2	142	8.6	161	10.2
Ahtaasti asuvia - Bor trängt (normi - norm 2)	1284	50.6	614	31.9	352	20.2	191	11.6	137	8.6
Henkilöitä asunnoissa - Personer i bostäder:										
Varustetaso puutt. tai erittäin puutteellinen										
Urustningsnivå bristf. eller ytterst bristf.	2335	92.1	1555	80.7	1274	73.1	924	56.1	714	45.1
Vuokra-asunnossa asuvia - Bor i hyresbostäder	538	21.2	289	15.0	299	17.2	309	18.8	344	21.7
<b>SULKAVA</b>										
Asuntoväestö - Bostadsbefolkning	5211	100.0	4540	100.0	4259	100.0	4083	100.0	3870	100.0
Yksin asuvia - Bor ensamma	203	3.9	279	6.1	317	7.4	366	9.0	454	11.7
Ahtaasti asuvia - Bor trängt (normi - norm 2)	1422	27.3	693	15.3	337	7.9	204	5.0	99	2.6
Henkilöitä asunnoissa - Personer i bostäder:										
Varustetaso puutt. tai erittäin puutteellinen										
Urustningsnivå bristf. eller ytterst bristf.	4485	86.1	3151	69.4	2158	50.7	1623	39.8	1248	32.2
Vuokra-asunnossa asuvia - Bor i hyresbostäder	983	18.9	905	19.9	728	17.1	583	14.3	571	14.8
<b>SYSÄÄ</b>										
Asuntoväestö - Bostadsbefolkning	7441	100.0	6421	100.0	5930	100.0	5694	100.0	5443	100.0
Yksin asuvia - Bor ensamma	430	5.8	493	7.7	573	9.7	678	11.9	793	14.6
Ahtaasti asuvia - Bor trängt (normi - norm 2)	1818	24.4	940	14.6	537	9.1	249	4.4	197	3.6
Henkilöitä asunnoissa - Personer i bostäder:										
Varustetaso puutt. tai erittäin puutteellinen										
Urustningsnivå bristf. eller ytterst bristf.	5826	78.3	4041	62.9	2936	49.5	2248	39.5	1767	32.5
Vuokra-asunnossa asuvia - Bor i hyresbostäder	1721	23.1	1470	22.9	1267	21.4	1088	19.1	1014	18.6
<b>VIRTASALMI</b>										
Asuntoväestö - Bostadsbefolkning	2421	100.0	1956	100.0	1689	100.0	1514	100.0	1364	100.0
Yksin asuvia - Bor ensamma	114	4.7	132	6.7	159	9.4	166	11.0	190	13.9
Ahtaasti asuvia - Bor trängt (normi - norm 2)	605	25.0	249	12.7	150	8.9	121	8.0	69	5.1
Henkilöitä asunnoissa - Personer i bostäder:										
Varustetaso puutt. tai erittäin puutteellinen										
Urustningsnivå bristf. eller ytterst bristf.	1985	82.0	1366	69.8	1010	59.8	770	50.9	599	43.9
Vuokra-asunnossa asuvia - Bor i hyresbostäder	553	22.8	465	23.8	353	20.9	218	14.4	203	14.9
<b>POHJOIS-KARJALAN LÄÄNI</b>										
<b>NORRA KARELENS LÄN</b>										
<b>ENO</b>										
Asuntoväestö - Bostadsbefolkning	10196	100.0	8959	100.0	8415	100.0	8083	100.0	7670	100.0
Yksin asuvia - Bor ensamma	301	3.0	439	4.9	533	6.3	707	8.7	866	11.3
Ahtaasti asuvia - Bor trängt (normi - norm 2)	5398	52.9	2596	29.0	1602	19.0	891	11.0	524	6.8
Henkilöitä asunnoissa - Personer i bostäder:										
Varustetaso puutt. tai erittäin puutteellinen										
Urustningsnivå bristf. eller ytterst bristf.	8392	82.3	5596	62.5	4242	50.4	3390	41.9	2390	31.2
Vuokra-asunnossa asuvia - Bor i hyresbostäder	2864	28.1	2187	24.4	1756	20.9	1181	14.6	1327	17.3
<b>ILOMANTSI</b>										
Asuntoväestö - Bostadsbefolkning	10832	100.0	8983	100.0	8374	100.0	8278	100.0	7866	100.0
Yksin asuvia - Bor ensamma	296	2.7	425	4.7	643	7.7	712	8.6	898	11.4
Ahtaasti asuvia - Bor trängt (normi - norm 2)	5527	51.0	2804	31.2	1702	20.3	878	10.6	616	7.8
Henkilöitä asunnoissa - Personer i bostäder:										
Varustetaso puutt. tai erittäin puutteellinen										
Urustningsnivå bristf. eller ytterst bristf.	9272	85.6	6568	73.1	5058	60.4	3773	45.6	2888	36.7
Vuokra-asunnossa asuvia - Bor i hyresbostäder	2304	21.3	2201	24.5	1869	22.3	1488	18.0	1304	16.6



Alue Område	1970		1975		1980		1985		1990	
	Yhteensä Inalles	%	Yhteensä Inalles	%	Yhteensä Inalles	%	Yhteensä Inalles	%	Yhteensä Inalles	%
<b>JOENSUU</b>										
Asuntoväestö - Bostadsbefolkning	36119	100.0	42044	100.0	43534	100.0	46254	100.0	46988	100.0
Yksin asuvia - Bor ensam	1830	5.1	3244	7.7	4383	10.1	5938	12.8	7243	15.4
Ahtaasti asuvia - Bor trängt (normi - norm 2)	9825	27.2	5009	11.9	2689	6.2	1285	2.8	1049	2.2
Henkilöitä asunnoissa - Personer i bostäder:										
Varustetaso puutt. tai erittäin puutteellinen										
Urustningsnivå bristf. eller ytterst bristf.	15806	43.8	10937	26.0	6639	15.3	5009	10.8	3226	6.9
Vuokra-asunnossa asuvia - Bor i hyresbostäder	16790	46.5	16541	39.3	13347	30.7	12191	26.4	11687	24.9
<b>JUUKA</b>										
Asuntoväestö - Bostadsbefolkning	9367	100.0	8295	100.0	7604	100.0	7513	100.0	7238	100.0
Yksin asuvia - Bor ensam	291	3.1	388	4.7	476	6.3	640	8.5	804	11.1
Ahtaasti asuvia - Bor trängt (normi - norm 2)	5333	56.9	3036	36.6	2009	26.4	1080	14.4	592	8.2
Henkilöitä asunnoissa - Personer i bostäder:										
Varustetaso puutt. tai erittäin puutteellinen										
Urustningsnivå bristf. eller ytterst bristf.	8279	88.4	6159	74.2	4738	62.3	3411	45.4	2419	33.4
Vuokra-asunnossa asuvia - Bor i hyresbostäder	1482	15.8	1317	15.9	1085	14.3	1146	15.3	1089	15.0
<b>KESÄLAHTI</b>										
Asuntoväestö - Bostadsbefolkning	3647	100.0	3222	100.0	3071	100.0	3149	100.0	3148	100.0
Yksin asuvia - Bor ensam	119	3.3	174	5.4	209	6.8	260	8.3	356	11.3
Ahtaasti asuvia - Bor trängt (normi - norm 2)	1268	34.8	686	21.3	421	13.7	223	7.1	172	5.5
Henkilöitä asunnoissa - Personer i bostäder:										
Varustetaso puutt. tai erittäin puutteellinen										
Urustningsnivå bristf. eller ytterst bristf.	3062	84.0	2156	66.9	1542	50.2	1182	37.5	932	29.6
Vuokra-asunnossa asuvia - Bor i hyresbostäder	569	15.6	542	16.8	539	17.6	534	17.0	500	15.9
<b>KIIHTELYSVAARA</b>										
Asuntoväestö - Bostadsbefolkning	3032	100.0	2319	100.0	2146	100.0	2368	100.0	2661	100.0
Yksin asuvia - Bor ensam	93	3.1	118	5.1	172	8.0	220	9.3	256	9.6
Ahtaasti asuvia - Bor trängt (normi - norm 2)	1623	53.5	752	32.4	497	23.2	257	10.9	204	7.7
Henkilöitä asunnoissa - Personer i bostäder:										
Varustetaso puutt. tai erittäin puutteellinen										
Urustningsnivå bristf. eller ytterst bristf.	2698	89.0	1658	71.5	1209	56.3	979	41.3	797	30.0
Vuokra-asunnossa asuvia - Bor i hyresbostäder	450	14.8	433	18.7	411	19.2	476	20.1	514	19.3
<b>KITEE</b>										
Asuntoväestö - Bostadsbefolkning	10855	100.0	10992	100.0	11099	100.0	11409	100.0	11291	100.0
Yksin asuvia - Bor ensam	353	3.3	510	4.6	754	6.8	983	8.6	1292	11.4
Ahtaasti asuvia - Bor trängt (normi - norm 2)	5130	47.3	2606	23.7	1350	12.2	732	6.4	443	3.9
Henkilöitä asunnoissa - Personer i bostäder:										
Varustetaso puutt. tai erittäin puutteellinen										
Urustningsnivå bristf. eller ytterst bristf.	8883	81.8	6010	54.7	4362	39.3	3410	29.9	2521	22.3
Vuokra-asunnossa asuvia - Bor i hyresbostäder	2277	21.0	2751	25.0	2572	23.2	2226	19.5	2026	17.9
<b>KONTIOLAHTI</b>										
Asuntoväestö - Bostadsbefolkning	8850	100.0	7975	100.0	8029	100.0	9064	100.0	10393	100.0
Yksin asuvia - Bor ensam	336	3.8	422	5.3	489	6.1	577	6.4	786	7.6
Ahtaasti asuvia - Bor trängt (normi - norm 2)	4313	48.7	2184	27.4	1310	16.3	650	7.2	580	5.6
Henkilöitä asunnoissa - Personer i bostäder:										
Varustetaso puutt. tai erittäin puutteellinen										
Urustningsnivå bristf. eller ytterst bristf.	7112	80.4	4985	62.5	3854	48.0	2995	33.0	2347	22.6
Vuokra-asunnossa asuvia - Bor i hyresbostäder	2460	27.8	2268	28.4	1889	23.5	1718	19.0	1638	15.8
<b>LIEKSA</b>										
Asuntoväestö - Bostadsbefolkning	20591	100.0	19210	100.0	18367	100.0	18267	100.0	17225	100.0
Yksin asuvia - Bor ensam	810	3.9	985	5.1	1348	7.3	1715	9.4	2165	12.6
Ahtaasti asuvia - Bor trängt (normi - norm 2)	8441	41.0	4236	22.1	2465	13.4	1373	7.5	974	5.7
Henkilöitä asunnoissa - Personer i bostäder:										
Varustetaso puutt. tai erittäin puutteellinen										
Urustningsnivå bristf. eller ytterst bristf.	16625	80.7	11599	60.4	8304	45.2	6446	35.3	4615	26.8
Vuokra-asunnossa asuvia - Bor i hyresbostäder	5629	27.3	5049	26.3	4516	24.6	3810	20.9	3336	19.4
<b>LIPERI</b>										
Asuntoväestö - Bostadsbefolkning	11021	100.0	10230	100.0	10455	100.0	10921	100.0	11440	100.0
Yksin asuvia - Bor ensam	399	3.6	508	5.0	673	6.4	829	7.6	1094	9.6
Ahtaasti asuvia - Bor trängt (normi - norm 2)	4742	43.0	2609	25.5	1621	15.5	1052	9.6	627	5.5
Henkilöitä asunnoissa - Personer i bostäder:										
Varustetaso puutt. tai erittäin puutteellinen										
Urustningsnivå bristf. eller ytterst bristf.	9302	84.4	6741	65.9	5174	49.5	3997	36.6	3207	28.0
Vuokra-asunnossa asuvia - Bor i hyresbostäder	1973	17.9	1861	18.2	1733	16.6	1406	12.9	1525	13.3
<b>NURMES</b>										
Asuntoväestö - Bostadsbefolkning	12258	100.0	11345	100.0	11211	100.0	11163	100.0	10698	100.0
Yksin asuvia - Bor ensam	507	4.1	645	5.7	889	7.9	1037	9.3	1309	12.2
Ahtaasti asuvia - Bor trängt (normi - norm 2)	5320	43.4	2811	24.8	1882	16.8	898	8.0	602	5.6
Henkilöitä asunnoissa - Personer i bostäder:										
Varustetaso puutt. tai erittäin puutteellinen										
Urustningsnivå bristf. eller ytterst bristf.	9754	79.6	6936	61.1	5022	44.8	3512	31.5	2508	23.4
Vuokra-asunnossa asuvia - Bor i hyresbostäder	3571	29.1	3297	29.1	2801	25.0	2350	21.1	2068	19.3



Alue Område	1970		1975		1980		1985		1990	
	Yhteensä Inalles	%	Yhteensä Inalles	%	Yhteensä Inalles	%	Yhteensä Inalles	%	Yhteensä Inalles	%
<b>OUTOKUMPU</b>										
Asuntoväestö - Bostadsbefolkning	10690	100.0	10363	100.0	9971	100.0	9559	100.0	9204	100.0
Yksin asuvia - Bor ensamma	390	3.6	533	5.1	741	7.4	891	9.3	1097	11.9
Ahtaasti asuvia - Bor trängt (normi - norm 2)	4033	37.7	2141	20.7	1114	11.2	660	6.9	518	5.6
Henkilöitä asunnoissa - Personer i bostäder:										
Varustetaso puutt. tai erittäin puutteellinen										
Urustningsnivå bristf. eller ytterst bristf.	8050	75.3	5910	57.0	4036	40.5	3086	32.3	2362	25.7
Vuokra-asunnossa asuvia - Bor i hyresbostäder	3929	36.8	3759	36.3	3389	34.0	2534	26.5	1893	20.6
<b>POLVIJÄRVI</b>										
Asuntoväestö - Bostadsbefolkning	7857	100.0	6518	100.0	5965	100.0	5938	100.0	5961	100.0
Yksin asuvia - Bor ensamma	235	3.0	318	4.9	433	7.3	555	9.3	710	11.9
Ahtaasti asuvia - Bor trängt (normi - norm 2)	4442	56.5	2007	30.8	1306	21.9	876	14.8	565	9.5
Henkilöitä asunnoissa - Personer i bostäder:										
Varustetaso puutt. tai erittäin puutteellinen										
Urustningsnivå bristf. eller ytterst bristf.	7012	89.2	4640	71.2	3744	62.8	3104	52.3	2312	38.8
Vuokra-asunnossa asuvia - Bor i hyresbostäder	966	12.3	942	14.5	815	13.7	628	10.6	808	13.6
<b>PYKÄSELÄ</b>										
Asuntoväestö - Bostadsbefolkning	4842	100.0	4887	100.0	5027	100.0	5641	100.0	6641	100.0
Yksin asuvia - Bor ensamma	169	3.5	185	3.8	272	5.4	355	6.3	504	7.6
Ahtaasti asuvia - Bor trängt (normi - norm 2)	2514	51.9	1522	31.1	902	17.9	461	8.2	340	5.1
Henkilöitä asunnoissa - Personer i bostäder:										
Varustetaso puutt. tai erittäin puutteellinen										
Urustningsnivå bristf. eller ytterst bristf.	4239	87.5	3067	62.8	2158	42.9	1686	29.9	1256	18.9
Vuokra-asunnossa asuvia - Bor i hyresbostäder	703	14.5	793	16.2	636	12.7	713	12.6	770	11.6
<b>RÄÄNÖYLÄ</b>										
Asuntoväestö - Bostadsbefolkning	5070	100.0	4242	100.0	3957	100.0	3845	100.0	3523	100.0
Yksin asuvia - Bor ensamma	155	3.1	231	5.4	307	7.8	400	10.4	463	13.1
Ahtaasti asuvia - Bor trängt (normi - norm 2)	2539	50.1	1084	25.6	781	19.7	378	9.8	243	6.9
Henkilöitä asunnoissa - Personer i bostäder:										
Varustetaso puutt. tai erittäin puutteellinen										
Urustningsnivå bristf. eller ytterst bristf.	4476	88.3	3112	73.4	2434	61.5	1862	48.4	1427	40.5
Vuokra-asunnossa asuvia - Bor i hyresbostäder	746	14.7	717	16.9	660	16.7	644	16.7	560	15.9
<b>TOHMAJÄRVI</b>										
Asuntoväestö - Bostadsbefolkning	7466	100.0	6535	100.0	6032	100.0	6006	100.0	5771	100.0
Yksin asuvia - Bor ensamma	324	4.3	416	6.4	518	8.6	573	9.5	682	11.8
Ahtaasti asuvia - Bor trängt (normi - norm 2)	3384	45.3	1776	27.2	925	15.3	480	8.0	298	5.2
Henkilöitä asunnoissa - Personer i bostäder:										
Varustetaso puutt. tai erittäin puutteellinen										
Urustningsnivå bristf. eller ytterst bristf.	6533	87.5	4695	71.8	3114	51.6	2266	37.7	1800	31.2
Vuokra-asunnossa asuvia - Bor i hyresbostäder	1722	23.1	1664	25.5	1331	22.1	1224	20.4	969	16.8
<b>TUUPOVAARA</b>										
Asuntoväestö - Bostadsbefolkning	4252	100.0	3368	100.0	2931	100.0	2912	100.0	2669	100.0
Yksin asuvia - Bor ensamma	171	4.0	232	6.9	227	7.7	313	10.7	363	13.6
Ahtaasti asuvia - Bor trängt (normi - norm 2)	2246	52.8	1118	33.2	712	24.3	362	12.4	266	10.0
Henkilöitä asunnoissa - Personer i bostäder:										
Varustetaso puutt. tai erittäin puutteellinen										
Urustningsnivå bristf. eller ytterst bristf.	3760	88.4	2707	80.4	1988	67.8	1558	53.5	1108	41.5
Vuokra-asunnossa asuvia - Bor i hyresbostäder	766	18.0	678	20.1	592	20.2	614	21.1	566	21.2
<b>VALTIMO</b>										
Asuntoväestö - Bostadsbefolkning	4979	100.0	4101	100.0	3879	100.0	3803	100.0	3590	100.0
Yksin asuvia - Bor ensamma	128	2.6	171	4.2	246	6.3	322	8.5	378	10.5
Ahtaasti asuvia - Bor trängt (normi - norm 2)	2408	48.4	1271	31.0	717	18.5	392	10.3	266	7.4
Henkilöitä asunnoissa - Personer i bostäder:										
Varustetaso puutt. tai erittäin puutteellinen										
Urustningsnivå bristf. eller ytterst bristf.	4537	91.1	3114	75.9	2340	60.3	1647	43.3	1196	33.3
Vuokra-asunnossa asuvia - Bor i hyresbostäder	790	15.9	778	19.0	597	15.4	516	13.6	424	11.8
<b>VÄRTSILÄ</b>										
Asuntoväestö - Bostadsbefolkning	1209	100.0	987	100.0	894	100.0	917	100.0	802	100.0
Yksin asuvia - Bor ensamma	48	4.0	52	5.3	83	9.3	111	12.1	118	14.7
Ahtaasti asuvia - Bor trängt (normi - norm 2)	539	44.6	294	29.8	134	15.0	48	5.2	60	7.5
Henkilöitä asunnoissa - Personer i bostäder:										
Varustetaso puutt. tai erittäin puutteellinen										
Urustningsnivå bristf. eller ytterst bristf.	1136	94.0	681	69.0	522	58.4	347	37.8	278	34.7
Vuokra-asunnossa asuvia - Bor i hyresbostäder	268	22.2	250	25.3	264	29.5	206	22.5	155	19.3
<b>KUOPION LÄÄNI</b>										
<b>KUOPIO LÄN</b>										
<b>IISALMI</b>										
Asuntoväestö - Bostadsbefolkning	20170	100.0	21191	100.0	21981	100.0	23269	100.0	23701	100.0
Yksin asuvia - Bor ensamma	829	4.1	1209	5.7	1626	7.4	2134	9.2	2805	11.8
Ahtaasti asuvia - Bor trängt (normi - norm 2)	6233	30.9	3474	16.4	2203	10.0	1118	4.8	650	2.7
Henkilöitä asunnoissa - Personer i bostäder:										
Varustetaso puutt. tai erittäin puutteellinen										
Urustningsnivå bristf. eller ytterst bristf.	13081	64.9	9350	44.1	6426	29.2	5094	21.9	3482	14.7
Vuokra-asunnossa asuvia - Bor i hyresbostäder	6143	30.5	6806	32.1	5755	26.2	4784	20.6	4831	20.4



Alue Område	1970		1975		1980		1985		1990	
	Yhteensä Inalles	%	Yhteensä Inalles	%	Yhteensä Inalles	%	Yhteensä Inalles	%	Yhteensä Inalles	%
<b>JUANKOSKI</b>										
Asuntoväestö - Bostadsbefolkning	8478	100.0	7088	100.0	6780	100.0	6675	100.0	6480	100.0
Yksin asuvia - Bor ensamma	294	3.5	396	5.6	468	6.9	522	7.8	687	10.6
Ahtaasti asuvia - Bor trängt (normi - norm 2)	3735	44.1	1822	25.7	1071	15.8	593	8.9	351	5.4
Henkilöitä asunnoissa - Personer i bostäder:										
Varustetaso puutt. tai erittäin puutteellinen										
Urustningsnivå bristf. eller ytterst bristf.	7233	85.3	4611	65.1	3275	48.3	2413	36.1	2014	31.1
Vuokra-asunnossa asuvia - Bor i hyresbostäder	1592	18.8	1531	21.6	1304	19.2	951	14.2	876	13.5
<b>KAAVI</b>										
Asuntoväestö - Bostadsbefolkning	5683	100.0	4986	100.0	4627	100.0	4295	100.0	4158	100.0
Yksin asuvia - Bor ensamma	190	3.3	237	4.8	328	7.1	393	9.2	464	11.2
Ahtaasti asuvia - Bor trängt (normi - norm 2)	2878	50.6	1348	27.0	972	21.0	610	14.2	321	7.7
Henkilöitä asunnoissa - Personer i bostäder:										
Varustetaso puutt. tai erittäin puutteellinen										
Urustningsnivå bristf. eller ytterst bristf.	4778	84.1	3150	63.2	2387	51.6	1765	41.1	1401	33.7
Vuokra-asunnossa asuvia - Bor i hyresbostäder	1128	19.8	972	19.5	982	21.2	689	16.0	767	18.4
<b>KARTTULA</b>										
Asuntoväestö - Bostadsbefolkning	3797	100.0	3216	100.0	3046	100.0	3135	100.0	3387	100.0
Yksin asuvia - Bor ensamma	158	4.2	156	4.9	238	7.8	287	9.2	329	9.7
Ahtaasti asuvia - Bor trängt (normi - norm 2)	1401	36.9	693	21.5	490	16.1	288	9.2	225	6.6
Henkilöitä asunnoissa - Personer i bostäder:										
Varustetaso puutt. tai erittäin puutteellinen										
Urustningsnivå bristf. eller ytterst bristf.	3295	86.8	2191	68.1	1626	53.4	1327	42.3	1100	32.5
Vuokra-asunnossa asuvia - Bor i hyresbostäder	710	18.7	671	20.9	617	20.3	550	17.5	512	15.1
<b>KEITELE</b>										
Asuntoväestö - Bostadsbefolkning	3644	100.0	3384	100.0	3215	100.0	3314	100.0	3250	100.0
Yksin asuvia - Bor ensamma	131	3.6	199	5.9	212	6.6	280	8.4	347	10.7
Ahtaasti asuvia - Bor trängt (normi - norm 2)	1257	34.5	629	18.6	355	11.0	197	5.9	163	5.0
Henkilöitä asunnoissa - Personer i bostäder:										
Varustetaso puutt. tai erittäin puutteellinen										
Urustningsnivå bristf. eller ytterst bristf.	3244	89.0	2331	68.9	1594	49.6	1174	35.4	878	27.0
Vuokra-asunnossa asuvia - Bor i hyresbostäder	553	15.2	683	20.2	649	20.2	548	16.5	575	17.7
<b>KIURUVESI</b>										
Asuntoväestö - Bostadsbefolkning	13205	100.0	11967	100.0	11367	100.0	11868	100.0	11271	100.0
Yksin asuvia - Bor ensamma	397	3.0	575	4.8	799	7.0	969	8.2	1220	10.8
Ahtaasti asuvia - Bor trängt (normi - norm 2)	4820	36.5	2855	23.9	1654	14.6	850	7.2	611	5.4
Henkilöitä asunnoissa - Personer i bostäder:										
Varustetaso puutt. tai erittäin puutteellinen										
Urustningsnivå bristf. eller ytterst bristf.	10769	81.6	7561	63.2	5466	48.1	4180	35.2	3040	27.0
Vuokra-asunnossa asuvia - Bor i hyresbostäder	1963	14.9	1849	15.5	1614	14.2	1610	13.6	1710	15.2
<b>KUOPIO</b>										
Asuntoväestö - Bostadsbefolkning	65161	100.0	71167	100.0	71781	100.0	76685	100.0	79564	100.0
Yksin asuvia - Bor ensamma	3508	5.4	5491	7.7	6947	9.7	8833	11.5	11492	14.4
Ahtaasti asuvia - Bor trängt (normi - norm 2)	18404	28.2	10382	14.6	5640	7.9	2865	3.7	2003	2.5
Henkilöitä asunnoissa - Personer i bostäder:										
Varustetaso puutt. tai erittäin puutteellinen										
Urustningsnivå bristf. eller ytterst bristf.	28937	44.4	19722	27.7	12350	17.2	8841	11.5	6559	8.2
Vuokra-asunnossa asuvia - Bor i hyresbostäder	32374	49.7	30944	43.5	24396	34.0	21322	27.8	20499	25.8
<b>LAPINLAHTI</b>										
Asuntoväestö - Bostadsbefolkning	8240	100.0	7543	100.0	7488	100.0	7790	100.0	7975	100.0
Yksin asuvia - Bor ensamma	292	3.5	391	5.2	518	6.9	718	9.2	857	10.7
Ahtaasti asuvia - Bor trängt (normi - norm 2)	2999	36.4	1389	18.4	870	11.6	591	7.6	414	5.2
Henkilöitä asunnoissa - Personer i bostäder:										
Varustetaso puutt. tai erittäin puutteellinen										
Urustningsnivå bristf. eller ytterst bristf.	6834	82.9	4706	62.4	3357	44.8	2789	35.8	2165	27.1
Vuokra-asunnossa asuvia - Bor i hyresbostäder	1361	16.5	1372	18.2	1196	16.0	837	10.7	996	12.5
<b>LEPPÄVIRTA</b>										
Asuntoväestö - Bostadsbefolkning	12705	100.0	11813	100.0	11234	100.0	11326	100.0	11429	100.0
Yksin asuvia - Bor ensamma	455	3.6	616	5.2	760	6.8	933	8.2	1229	10.8
Ahtaasti asuvia - Bor trängt (normi - norm 2)	4480	35.3	2368	20.0	1275	11.3	694	6.1	558	4.9
Henkilöitä asunnoissa - Personer i bostäder:										
Varustetaso puutt. tai erittäin puutteellinen										
Urustningsnivå bristf. eller ytterst bristf.	10245	80.6	7077	59.9	4994	44.5	3893	34.4	3163	27.7
Vuokra-asunnossa asuvia - Bor i hyresbostäder	3291	25.9	3048	25.8	2450	21.8	1918	16.9	1681	14.7
<b>MAANINKA</b>										
Asuntoväestö - Bostadsbefolkning	5371	100.0	4602	100.0	4285	100.0	4191	100.0	4073	100.0
Yksin asuvia - Bor ensamma	183	3.4	268	5.8	313	7.3	370	8.8	446	11.0
Ahtaasti asuvia - Bor trängt (normi - norm 2)	2244	41.8	1059	23.0	754	17.6	441	10.5	286	7.0
Henkilöitä asunnoissa - Personer i bostäder:										
Varustetaso puutt. tai erittäin puutteellinen										
Urustningsnivå bristf. eller ytterst bristf.	4588	85.4	3179	69.1	2504	58.4	1984	47.3	1561	38.3
Vuokra-asunnossa asuvia - Bor i hyresbostäder	768	14.3	682	14.8	587	13.7	454	10.8	442	10.9



Alue Område	1970		1975		1980		1985		1990	
	Yhteensä Inalles	%	Yhteensä Inalles	%	Yhteensä Inalles	%	Yhteensä Inalles	%	Yhteensä Inalles	%
<b>NILSIÄ</b>										
Asuntoväestö - Bostadsbefolkning	7963	100.0	8050	100.0	7899	100.0	7759	100.0	7490	100.0
Yksin asuvia - Bor ensamma	242	3.0	344	4.3	506	6.4	623	8.0	757	10.1
Ahtaasti asuvia - Bor trångt (normi - norm 2)	3552	44.6	1957	24.3	1409	17.8	758	9.8	424	5.7
Henkilöitä asunnoissa - Personer i bostäder:										
Varustetaso puutt. tai erittäin puutteellinen										
Utrustningsnivå bristf. eller ytterst bristf.	6724	84.4	5252	65.2	3705	46.9	2841	36.6	2032	27.1
Vuokra-asunnossa asuvia - Bor i hyresbostäder	1180	14.8	1277	15.9	1150	14.6	1032	13.3	862	11.5
<b>PIELAVESI</b>										
Asuntoväestö - Bostadsbefolkning	9328	100.0	7893	100.0	7181	100.0	7019	100.0	6560	100.0
Yksin asuvia - Bor ensamma	281	3.0	408	5.2	460	6.4	627	8.9	762	11.6
Ahtaasti asuvia - Bor trångt (normi - norm 2)	3469	37.2	1556	19.7	1046	14.6	577	8.2	286	4.4
Henkilöitä asunnoissa - Personer i bostäder:										
Varustetaso puutt. tai erittäin puutteellinen										
Utrustningsnivå bristf. eller ytterst bristf.	8038	86.2	5468	69.3	4152	57.8	2944	41.9	2167	33.0
Vuokra-asunnossa asuvia - Bor i hyresbostäder	1724	18.5	1344	17.0	1217	16.9	1024	14.6	913	13.9
<b>RAUTALAMPI</b>										
Asuntoväestö - Bostadsbefolkning	5462	100.0	4887	100.0	4657	100.0	4546	100.0	4314	100.0
Yksin asuvia - Bor ensamma	185	3.4	304	6.2	343	7.4	408	9.0	497	11.5
Ahtaasti asuvia - Bor trångt (normi - norm 2)	2060	37.7	938	19.2	651	14.0	349	7.7	210	4.9
Henkilöitä asunnoissa - Personer i bostäder:										
Varustetaso puutt. tai erittäin puutteellinen										
Utrustningsnivå bristf. eller ytterst bristf.	4614	84.5	3232	66.1	2302	49.4	1780	39.2	1430	33.1
Vuokra-asunnossa asuvia - Bor i hyresbostäder	1129	20.7	965	19.7	909	19.5	751	16.5	722	16.7
<b>RAUTAVAARA</b>										
Asuntoväestö - Bostadsbefolkning	4415	100.0	3678	100.0	3358	100.0	3130	100.0	2930	100.0
Yksin asuvia - Bor ensamma	89	2.0	148	4.0	192	5.7	262	8.4	290	9.9
Ahtaasti asuvia - Bor trångt (normi - norm 2)	2652	60.1	1453	39.5	822	24.5	421	13.5	210	7.2
Henkilöitä asunnoissa - Personer i bostäder:										
Varustetaso puutt. tai erittäin puutteellinen										
Utrustningsnivå bristf. eller ytterst bristf.	4106	93.0	2738	74.4	1973	58.8	1535	49.0	1181	40.3
Vuokra-asunnossa asuvia - Bor i hyresbostäder	843	19.1	767	20.9	661	19.7	630	20.1	539	18.4
<b>SIILINJÄRVI</b>										
Asuntoväestö - Bostadsbefolkning	10770	100.0	12964	100.0	14703	100.0	16787	100.0	18623	100.0
Yksin asuvia - Bor ensamma	323	3.0	534	4.1	766	5.2	1024	6.1	1333	7.2
Ahtaasti asuvia - Bor trångt (normi - norm 2)	3207	29.8	1637	12.6	1030	7.0	727	4.3	491	2.6
Henkilöitä asunnoissa - Personer i bostäder:										
Varustetaso puutt. tai erittäin puutteellinen										
Utrustningsnivå bristf. eller ytterst bristf.	6492	60.3	4524	34.9	3064	20.8	2762	16.5	2065	11.1
Vuokra-asunnossa asuvia - Bor i hyresbostäder	3073	28.5	3219	24.8	3044	20.7	2550	15.2	2244	12.0
<b>SONKAJÄRVI</b>										
Asuntoväestö - Bostadsbefolkning	8244	100.0	7012	100.0	6498	100.0	6333	100.0	5937	100.0
Yksin asuvia - Bor ensamma	211	2.6	270	3.9	359	5.5	425	6.7	543	9.1
Ahtaasti asuvia - Bor trångt (normi - norm 2)	3414	41.4	1841	26.3	1164	17.9	740	11.7	404	6.8
Henkilöitä asunnoissa - Personer i bostäder:										
Varustetaso puutt. tai erittäin puutteellinen										
Utrustningsnivå bristf. eller ytterst bristf.	7067	85.7	4978	71.0	3689	56.8	3088	48.8	2212	37.3
Vuokra-asunnossa asuvia - Bor i hyresbostäder	1541	18.7	1325	18.9	1213	18.7	880	13.9	938	15.8
<b>SUONENJOKI</b>										
Asuntoväestö - Bostadsbefolkning	9350	100.0	9096	100.0	8741	100.0	8822	100.0	8541	100.0
Yksin asuvia - Bor ensamma	476	5.1	574	6.3	845	9.7	921	10.4	1109	13.0
Ahtaasti asuvia - Bor trångt (normi - norm 2)	2780	29.7	1550	17.0	788	9.0	393	4.5	342	4.0
Henkilöitä asunnoissa - Personer i bostäder:										
Varustetaso puutt. tai erittäin puutteellinen										
Utrustningsnivå bristf. eller ytterst bristf.	7443	79.6	5466	60.1	3902	44.6	2828	32.1	2207	25.8
Vuokra-asunnossa asuvia - Bor i hyresbostäder	2648	28.3	2731	30.0	2141	24.5	1876	21.3	1588	18.6
<b>TERVO</b>										
Asuntoväestö - Bostadsbefolkning	2956	100.0	2482	100.0	2274	100.0	2257	100.0	2188	100.0
Yksin asuvia - Bor ensamma	107	3.6	156	6.3	201	8.8	206	9.1	236	10.8
Ahtaasti asuvia - Bor trångt (normi - norm 2)	1249	42.3	595	24.0	374	16.4	236	10.5	133	6.1
Henkilöitä asunnoissa - Personer i bostäder:										
Varustetaso puutt. tai erittäin puutteellinen										
Utrustningsnivå bristf. eller ytterst bristf.	2609	88.3	1741	70.1	1328	58.4	1003	44.4	779	35.6
Vuokra-asunnossa asuvia - Bor i hyresbostäder	499	16.9	381	15.4	394	17.3	357	15.8	365	16.7
<b>TUUSNIEMI</b>										
Asuntoväestö - Bostadsbefolkning	5359	100.0	4472	100.0	4026	100.0	3795	100.0	3438	100.0
Yksin asuvia - Bor ensamma	190	3.5	261	5.8	309	7.7	341	9.0	456	13.3
Ahtaasti asuvia - Bor trångt (normi - norm 2)	2705	50.5	1364	30.5	919	22.8	449	11.8	292	8.5
Henkilöitä asunnoissa - Personer i bostäder:										
Varustetaso puutt. tai erittäin puutteellinen										
Utrustningsnivå bristf. eller ytterst bristf.	4758	88.8	2995	67.0	2297	57.1	1694	44.6	1250	36.4
Vuokra-asunnossa asuvia - Bor i hyresbostäder	934	17.4	796	17.8	623	15.5	370	9.7	322	9.4



Alue Område	1970		1975		1980		1985		1990	
	Yhteensä Inalles	%	Yhteensä Inalles	%	Yhteensä Inalles	%	Yhteensä Inalles	%	Yhteensä Inalles	%
<b>VARKAUS</b>										
Asuntoväestö - Bostadsbefolkning	23773	100.0	24230	100.0	24159	100.0	24565	100.0	24246	100.0
Yksin asuvia - Bor ensamma	1251	5.3	1689	7.0	2168	9.0	2830	11.5	3467	14.3
Ahtaasti asuvia - Bor trångt (normi - norm 2)	6743	28.4	3422	14.1	1798	7.4	995	4.1	767	3.2
Henkilöitä asunnoissa - Personer i bostäder:										
Varustetaso puutt. tai erittäin puutteellinen										
Urustningsnivå bristf. eller ytterst bristf.	12489	52.5	9059	37.4	6027	24.9	4739	19.3	3547	14.6
Vuokra-asunnossa asuvia - Bor i hyresbostäder	10766	45.3	9064	37.4	7401	30.6	6018	24.5	5144	21.2
<b>VARPAISJÄRVI</b>										
Asuntoväestö - Bostadsbefolkning	4636	100.0	3827	100.0	3557	100.0	3587	100.0	3439	100.0
Yksin asuvia - Bor ensamma	149	3.2	191	5.0	270	7.6	316	8.8	396	11.5
Ahtaasti asuvia - Bor trångt (normi - norm 2)	2200	47.5	981	25.6	546	15.4	321	8.9	188	5.5
Henkilöitä asunnoissa - Personer i bostäder:										
Varustetaso puutt. tai erittäin puutteellinen										
Urustningsnivå bristf. eller ytterst bristf.	3923	84.6	2635	68.9	1913	53.8	1458	40.6	1084	31.5
Vuokra-asunnossa asuvia - Bor i hyresbostäder	690	14.9	578	15.1	516	14.5	411	11.5	358	10.4
<b>VERMERSALMI</b>										
Asuntoväestö - Bostadsbefolkning	3240	100.0	2655	100.0	2380	100.0	2329	100.0	2284	100.0
Yksin asuvia - Bor ensamma	90	2.8	132	5.0	170	7.1	208	8.9	250	10.9
Ahtaasti asuvia - Bor trångt (normi - norm 2)	1593	49.2	667	25.1	396	16.6	328	14.1	179	7.8
Henkilöitä asunnoissa - Personer i bostäder:										
Varustetaso puutt. tai erittäin puutteellinen										
Urustningsnivå bristf. eller ytterst bristf.	2830	87.3	1939	73.0	1451	61.0	1146	49.2	852	37.3
Vuokra-asunnossa asuvia - Bor i hyresbostäder	434	13.4	377	14.2	266	11.2	251	10.8	254	11.1
<b>VESANTO</b>										
Asuntoväestö - Bostadsbefolkning	4317	100.0	3732	100.0	3430	100.0	3326	100.0	3185	100.0
Yksin asuvia - Bor ensamma	162	3.8	193	5.2	222	6.5	264	7.9	368	11.6
Ahtaasti asuvia - Bor trångt (normi - norm 2)	1492	34.6	686	18.4	501	14.6	305	9.2	169	5.3
Henkilöitä asunnoissa - Personer i bostäder:										
Varustetaso puutt. tai erittäin puutteellinen										
Urustningsnivå bristf. eller ytterst bristf.	3758	87.1	2632	70.5	1948	56.8	1585	47.7	1197	37.6
Vuokra-asunnossa asuvia - Bor i hyresbostäder	621	14.4	602	16.1	488	14.2	473	14.2	485	15.2
<b>VIEREMÄ</b>										
Asuntoväestö - Bostadsbefolkning	6086	100.0	5414	100.0	4978	100.0	4869	100.0	4713	100.0
Yksin asuvia - Bor ensamma	138	2.3	190	3.5	262	5.3	318	6.5	388	8.2
Ahtaasti asuvia - Bor trångt (normi - norm 2)	2552	41.9	1466	27.1	837	16.8	412	8.5	270	5.7
Henkilöitä asunnoissa - Personer i bostäder:										
Varustetaso puutt. tai erittäin puutteellinen										
Urustningsnivå bristf. eller ytterst bristf.	5270	86.6	3830	70.7	2660	53.4	2005	41.2	1430	30.3
Vuokra-asunnossa asuvia - Bor i hyresbostäder	820	13.5	865	16.0	684	13.7	454	9.3	550	11.7
<b>KESKI-SUOMEN LÄÄNI MELLERSTA FINLANDS LÄN</b>										
<b>HANKASALMI</b>										
Asuntoväestö - Bostadsbefolkning	7199	100.0	6537	100.0	5959	100.0	5980	100.0	5955	100.0
Yksin asuvia - Bor ensamma	281	3.9	379	5.8	510	8.6	593	9.9	737	12.4
Ahtaasti asuvia - Bor trångt (normi - norm 2)	2208	30.7	1042	15.9	620	10.4	457	7.6	252	4.2
Henkilöitä asunnoissa - Personer i bostäder:										
Varustetaso puutt. tai erittäin puutteellinen										
Urustningsnivå bristf. eller ytterst bristf.	5907	82.1	4422	67.6	3018	50.6	2547	42.6	1899	31.9
Vuokra-asunnossa asuvia - Bor i hyresbostäder	1304	18.1	1012	15.5	866	14.5	703	11.8	853	14.3
<b>JOUTSA</b>										
Asuntoväestö - Bostadsbefolkning	5076	100.0	4790	100.0	4496	100.0	4538	100.0	4501	100.0
Yksin asuvia - Bor ensamma	310	6.1	394	8.2	459	10.2	574	12.6	629	14.0
Ahtaasti asuvia - Bor trångt (normi - norm 2)	1758	34.6	906	18.9	461	10.3	263	5.8	193	4.3
Henkilöitä asunnoissa - Personer i bostäder:										
Varustetaso puutt. tai erittäin puutteellinen										
Urustningsnivå bristf. eller ytterst bristf.	4037	79.5	2870	59.9	2115	47.0	1777	39.2	1310	29.1
Vuokra-asunnossa asuvia - Bor i hyresbostäder	1138	22.4	1079	22.5	836	18.6	702	15.5	633	14.1
<b>JYVÄSKYLÄ</b>										
Asuntoväestö - Bostadsbefolkning	56537	100.0	60902	100.0	61185	100.0	64057	100.0	65819	100.0
Yksin asuvia - Bor ensamma	3528	6.2	5320	8.7	7111	11.6	8511	13.3	10843	16.5
Ahtaasti asuvia - Bor trångt (normi - norm 2)	12709	22.5	6049	9.9	3125	5.1	1706	2.7	1402	2.1
Henkilöitä asunnoissa - Personer i bostäder:										
Varustetaso puutt. tai erittäin puutteellinen										
Urustningsnivå bristf. eller ytterst bristf.	21266	37.6	14400	23.6	9452	15.4	6217	9.7	4783	7.3
Vuokra-asunnossa asuvia - Bor i hyresbostäder	29623	52.4	27899	45.8	22877	37.4	20474	32.0	18707	28.4



Alue Område	1970		1975		1980		1985		1990	
	Yhteensä Inalles	%	Yhteensä Inalles	%	Yhteensä Inalles	%	Yhteensä Inalles	%	Yhteensä Inalles	%
<b>JYVÄSKYLÄN MLK</b>										
<b>JYVÄSKYLÄ LK</b>										
Asuntoväestö - Bostadsbefolkning	20537	100.0	22846	100.0	23818	100.0	26221	100.0	28515	100.0
Yksin asuvia - Bor ensamma	779	3.8	998	4.4	1408	5.9	1767	6.7	2311	8.1
Ahtaasti asuvia - Bor trångt (normi - norm 2)	5697	27.7	2807	12.3	1724	7.2	1109	4.2	821	2.9
Henkilöitä asunnoissa - Personer i bostäder:										
Varustetaso puutt. tai erittäin puutteellinen										
Urustningsnivå bristf. eller ytterst bristf.	13380	65.2	10015	43.8	8265	34.7	5651	21.6	4524	15.9
Vuokra-asunnossa asuvia - Bor i hyresbostäder	8301	40.4	7260	31.8	5793	24.3	4752	18.1	4307	15.1
<b>JÄMSÄ</b>										
Asuntoväestö - Bostadsbefolkning	12391	100.0	12149	100.0	12092	100.0	12427	100.0	12691	100.0
Yksin asuvia - Bor ensamma	633	5.1	765	6.3	1011	8.4	1221	9.8	1525	12.0
Ahtaasti asuvia - Bor trångt (normi - norm 2)	2922	23.6	1278	10.5	733	6.1	526	4.2	420	3.3
Henkilöitä asunnoissa - Personer i bostäder:										
Varustetaso puutt. tai erittäin puutteellinen										
Urustningsnivå bristf. eller ytterst bristf.	7297	58.9	5013	41.3	3796	31.4	2912	23.4	2169	17.1
Vuokra-asunnossa asuvia - Bor i hyresbostäder	4307	34.8	3635	29.9	3134	25.9	2662	21.4	2491	19.6
<b>JÄMSÄNKOSKI</b>										
Asuntoväestö - Bostadsbefolkning	8241	100.0	8115	100.0	7846	100.0	8090	100.0	8043	100.0
Yksin asuvia - Bor ensamma	388	4.7	488	6.0	662	8.4	759	9.4	929	11.6
Ahtaasti asuvia - Bor trångt (normi - norm 2)	1801	21.9	788	9.7	500	6.4	348	4.3	255	3.2
Henkilöitä asunnoissa - Personer i bostäder:										
Varustetaso puutt. tai erittäin puutteellinen										
Urustningsnivå bristf. eller ytterst bristf.	5022	60.9	3422	42.2	2758	35.2	2293	28.3	1751	21.8
Vuokra-asunnossa asuvia - Bor i hyresbostäder	2501	30.3	2152	26.5	1766	22.5	1777	22.0	1677	20.9
<b>KANNONKOSKI</b>										
Asuntoväestö - Bostadsbefolkning	2713	100.0	2317	100.0	2103	100.0	2039	100.0	1891	100.0
Yksin asuvia - Bor ensamma	77	2.8	106	4.6	142	6.8	190	9.3	190	10.0
Ahtaasti asuvia - Bor trångt (normi - norm 2)	888	32.7	404	17.4	256	12.2	180	8.8	120	6.3
Henkilöitä asunnoissa - Personer i bostäder:										
Varustetaso puutt. tai erittäin puutteellinen										
Urustningsnivå bristf. eller ytterst bristf.	2309	85.1	1586	68.5	1243	59.1	1057	51.8	810	42.8
Vuokra-asunnossa asuvia - Bor i hyresbostäder	485	17.9	410	17.7	303	14.4	258	12.7	222	11.7
<b>KARSTULA</b>										
Asuntoväestö - Bostadsbefolkning	6089	100.0	5667	100.0	5378	100.0	5570	100.0	5539	100.0
Yksin asuvia - Bor ensamma	219	3.6	274	4.8	352	6.5	420	7.5	508	9.2
Ahtaasti asuvia - Bor trångt (normi - norm 2)	2073	34.0	1037	18.3	693	12.9	551	9.9	484	8.7
Henkilöitä asunnoissa - Personer i bostäder:										
Varustetaso puutt. tai erittäin puutteellinen										
Urustningsnivå bristf. eller ytterst bristf.	4895	80.4	3511	62.0	2426	45.1	1980	35.5	1545	27.9
Vuokra-asunnossa asuvia - Bor i hyresbostäder	1167	19.2	1090	19.2	882	16.4	872	15.7	879	15.9
<b>KEURUU</b>										
Asuntoväestö - Bostadsbefolkning	13198	100.0	12825	100.0	12606	100.0	12762	100.0	12521	100.0
Yksin asuvia - Bor ensamma	722	5.5	859	6.7	1189	9.4	1343	10.5	1585	12.7
Ahtaasti asuvia - Bor trångt (normi - norm 2)	3564	27.0	1847	14.4	1000	7.9	770	6.0	533	4.3
Henkilöitä asunnoissa - Personer i bostäder:										
Varustetaso puutt. tai erittäin puutteellinen										
Urustningsnivå bristf. eller ytterst bristf.	8686	65.8	6072	47.3	4276	33.9	3194	25.0	2497	19.9
Vuokra-asunnossa asuvia - Bor i hyresbostäder	4791	36.3	4418	34.4	3699	29.3	2696	21.1	2417	19.3
<b>KINNULA</b>										
Asuntoväestö - Bostadsbefolkning	2514	100.0	2320	100.0	2211	100.0	2268	100.0	2285	100.0
Yksin asuvia - Bor ensamma	63	2.5	82	3.5	104	4.7	140	6.2	202	8.8
Ahtaasti asuvia - Bor trångt (normi - norm 2)	950	37.8	645	27.8	293	13.3	274	12.1	131	5.7
Henkilöitä asunnoissa - Personer i bostäder:										
Varustetaso puutt. tai erittäin puutteellinen										
Urustningsnivå bristf. eller ytterst bristf.	2108	83.9	1576	67.9	948	42.9	830	36.6	583	25.5
Vuokra-asunnossa asuvia - Bor i hyresbostäder	409	16.3	312	13.4	322	14.6	344	15.2	265	11.6
<b>KIVIJÄRVI</b>										
Asuntoväestö - Bostadsbefolkning	2445	100.0	2141	100.0	1997	100.0	1966	100.0	1963	100.0
Yksin asuvia - Bor ensamma	75	3.1	96	4.5	130	6.5	149	7.6	189	9.6
Ahtaasti asuvia - Bor trångt (normi - norm 2)	958	39.2	543	25.4	389	19.5	252	12.8	123	6.3
Henkilöitä asunnoissa - Personer i bostäder:										
Varustetaso puutt. tai erittäin puutteellinen										
Urustningsnivå bristf. eller ytterst bristf.	2041	83.5	1490	69.6	1055	52.8	710	36.1	530	27.0
Vuokra-asunnossa asuvia - Bor i hyresbostäder	431	17.6	351	16.4	298	14.9	291	14.8	270	13.8



Alue Område	1970		1975		1980		1985		1990	
	Yhteensä Inalles	%	Yhteensä Inalles	%	Yhteensä Inalles	%	Yhteensä Inalles	%	Yhteensä Inalles	%
<b>KONGINKANGAS</b>										
Asuntoväestö - Bostadsbefolkning	2053	100.0	1712	100.0	1597	100.0	1588	100.0	1595	100.0
Yksin asuvia - Bor ensamma	97	4.7	120	7.0	123	7.7	127	8.0	176	11.0
Ahtaasti asuvia - Bor trängt (normi - norm 2)	710	34.6	407	23.8	224	14.0	147	9.3	113	7.1
Henkilöitä asunnoissa - Personer i bostäder:										
Varustetaso puutt. tai erittäin puutteellinen										
Urustningsnivå bristf. eller ytterst bristf.	1860	90.6	1355	79.1	1024	64.1	798	50.3	636	39.9
Vuokra-asunnossa asuvia - Bor i hyresbostäder	325	15.8	279	16.3	206	12.9	177	11.1	207	13.0
<b>KONNEVESI</b>										
Asuntoväestö - Bostadsbefolkning	4276	100.0	3752	100.0	3457	100.0	3433	100.0	3402	100.0
Yksin asuvia - Bor ensamma	158	3.7	186	5.0	235	6.8	309	9.0	346	10.2
Ahtaasti asuvia - Bor trängt (normi - norm 2)	1505	35.2	749	20.0	468	13.5	285	8.3	204	6.0
Henkilöitä asunnoissa - Personer i bostäder:										
Varustetaso puutt. tai erittäin puutteellinen										
Urustningsnivå bristf. eller ytterst bristf.	3536	82.7	2548	67.9	1849	53.5	1497	43.6	1192	35.0
Vuokra-asunnossa asuvia - Bor i hyresbostäder	723	16.9	722	19.2	462	13.4	466	13.6	449	13.2
<b>KORPILAHTI</b>										
Asuntoväestö - Bostadsbefolkning	5807	100.0	5247	100.0	4897	100.0	4813	100.0	5072	100.0
Yksin asuvia - Bor ensamma	268	4.6	347	6.6	456	9.3	485	10.1	557	11.0
Ahtaasti asuvia - Bor trängt (normi - norm 2)	2103	36.2	1127	21.5	622	12.7	422	8.8	347	6.8
Henkilöitä asunnoissa - Personer i bostäder:										
Varustetaso puutt. tai erittäin puutteellinen										
Urustningsnivå bristf. eller ytterst bristf.	4778	82.3	3613	68.9	2779	56.7	2077	43.2	1683	33.2
Vuokra-asunnossa asuvia - Bor i hyresbostäder	1134	19.5	1018	19.4	708	14.5	606	12.6	626	12.3
<b>KUHMOTINEN</b>										
Asuntoväestö - Bostadsbefolkning	4508	100.0	3853	100.0	3601	100.0	3485	100.0	3392	100.0
Yksin asuvia - Bor ensamma	323	7.2	377	9.8	407	11.3	485	13.9	543	16.0
Ahtaasti asuvia - Bor trängt (normi - norm 2)	980	21.7	436	11.3	265	7.4	167	4.8	138	4.1
Henkilöitä asunnoissa - Personer i bostäder:										
Varustetaso puutt. tai erittäin puutteellinen										
Urustningsnivå bristf. eller ytterst bristf.	3602	79.9	2529	65.6	1943	54.0	1518	43.6	1241	36.6
Vuokra-asunnossa asuvia - Bor i hyresbostäder	1155	25.6	904	23.5	859	23.9	660	18.9	597	17.6
<b>KYYJÄRVI</b>										
Asuntoväestö - Bostadsbefolkning	2291	100.0	1984	100.0	1899	100.0	1955	100.0	1968	100.0
Yksin asuvia - Bor ensamma	62	2.7	80	4.0	117	6.2	127	6.5	160	8.1
Ahtaasti asuvia - Bor trängt (normi - norm 2)	807	35.2	372	18.8	231	12.2	121	6.2	97	4.9
Henkilöitä asunnoissa - Personer i bostäder:										
Varustetaso puutt. tai erittäin puutteellinen										
Urustningsnivå bristf. eller ytterst bristf.	1866	81.4	1308	65.9	852	44.9	716	36.6	508	25.8
Vuokra-asunnossa asuvia - Bor i hyresbostäder	246	10.7	247	12.4	263	13.8	263	13.5	291	14.8
<b>LAUKAA</b>										
Asuntoväestö - Bostadsbefolkning	13513	100.0	13281	100.0	13238	100.0	14468	100.0	15544	100.0
Yksin asuvia - Bor ensamma	503	3.7	678	5.1	879	6.6	1062	7.3	1338	8.6
Ahtaasti asuvia - Bor trängt (normi - norm 2)	4139	30.6	2281	17.2	1286	9.7	852	5.9	732	4.7
Henkilöitä asunnoissa - Personer i bostäder:										
Varustetaso puutt. tai erittäin puutteellinen										
Urustningsnivå bristf. eller ytterst bristf.	10741	79.5	7633	57.5	5462	41.3	4294	29.7	3319	21.4
Vuokra-asunnossa asuvia - Bor i hyresbostäder	4116	30.5	3673	27.7	3046	23.0	2600	18.0	2306	14.8
<b>LEIVONMÄKI</b>										
Asuntoväestö - Bostadsbefolkning	1904	100.0	1585	100.0	1482	100.0	1393	100.0	1313	100.0
Yksin asuvia - Bor ensamma	108	5.7	135	8.5	160	10.8	168	12.1	206	15.7
Ahtaasti asuvia - Bor trängt (normi - norm 2)	751	39.4	261	16.5	238	16.1	142	10.2	94	7.2
Henkilöitä asunnoissa - Personer i bostäder:										
Varustetaso puutt. tai erittäin puutteellinen										
Urustningsnivå bristf. eller ytterst bristf.	1651	86.7	1138	71.8	886	59.8	659	47.3	534	40.7
Vuokra-asunnossa asuvia - Bor i hyresbostäder	374	19.6	320	20.2	249	16.8	307	22.0	222	16.9
<b>LUHANKA</b>										
Asuntoväestö - Bostadsbefolkning	1784	100.0	1536	100.0	1358	100.0	1249	100.0	1161	100.0
Yksin asuvia - Bor ensamma	80	4.5	65	4.2	96	7.1	103	8.2	133	11.5
Ahtaasti asuvia - Bor trängt (normi - norm 2)	656	36.8	347	22.6	189	13.9	101	8.1	67	5.8
Henkilöitä asunnoissa - Personer i bostäder:										
Varustetaso puutt. tai erittäin puutteellinen										
Urustningsnivå bristf. eller ytterst bristf.	1604	89.9	1241	80.8	924	68.0	692	55.4	555	47.8
Vuokra-asunnossa asuvia - Bor i hyresbostäder	289	16.2	226	14.7	142	10.5	157	12.6	160	13.8
<b>MULTIA</b>										
Asuntoväestö - Bostadsbefolkning	3410	100.0	2868	100.0	2582	100.0	2486	100.0	2394	100.0
Yksin asuvia - Bor ensamma	144	4.2	159	5.5	227	8.8	261	10.5	298	12.4
Ahtaasti asuvia - Bor trängt (normi - norm 2)	1231	36.1	623	21.7	370	14.3	211	8.5	140	5.8
Henkilöitä asunnoissa - Personer i bostäder:										
Varustetaso puutt. tai erittäin puutteellinen										
Urustningsnivå bristf. eller ytterst bristf.	2904	85.2	2050	71.5	1485	57.5	1137	45.7	910	38.0
Vuokra-asunnossa asuvia - Bor i hyresbostäder	557	16.3	442	15.4	394	15.3	346	13.9	324	13.5



Alue Område	1970		1975		1980		1985		1990	
	Yhteensä Inalles	%	Yhteensä Inalles	%	Yhteensä Inalles	%	Yhteensä Inalles	%	Yhteensä Inalles	%
<b>MUURAME</b>										
Asuntoväestö - Bostadsbefolkning	3441	100.0	4239	100.0	4619	100.0	5631	100.0	6516	100.0
Yksin asuvia - Bor ensamma	113	3.3	233	5.5	259	5.6	288	5.1	457	7.0
Ahtaasti asuvia - Bor trängt (normi - norm 2)	930	27.0	571	13.5	345	7.5	340	6.0	287	4.4
Henkilöitä asunnoissa - Personer i bostäder:										
Varustetaso puutt. tai erittäin puutteellinen										
Utrustingeniävä bristf. eller ytterst bristf.	2460	71.5	1919	45.3	1326	28.7	1223	21.7	947	14.5
Vuokra-asunnossa asuvia - Bor i hyresbostäder	906	26.3	899	21.2	733	15.9	622	11.0	777	11.9
<b>PETÄJÄVESI</b>										
Asuntoväestö - Bostadsbefolkning	4518	100.0	3931	100.0	3634	100.0	3686	100.0	3759	100.0
Yksin asuvia - Bor ensamma	158	3.5	212	5.4	279	7.7	342	9.3	444	11.8
Ahtaasti asuvia - Bor trängt (normi - norm 2)	1712	37.9	890	22.6	478	13.2	287	7.8	228	6.1
Henkilöitä asunnoissa - Personer i bostäder:										
Varustetaso puutt. tai erittäin puutteellinen										
Utrustingeniävä bristf. eller ytterst bristf.	3703	82.0	2793	71.1	2030	55.9	1616	43.8	1329	35.4
Vuokra-asunnossa asuvia - Bor i hyresbostäder	1193	26.4	1005	25.6	807	22.2	687	18.6	673	17.9
<b>PIHTIPUDAS</b>										
Asuntoväestö - Bostadsbefolkning	6993	100.0	6275	100.0	5924	100.0	5854	100.0	5599	100.0
Yksin asuvia - Bor ensamma	192	2.7	251	4.0	385	6.5	444	7.6	592	10.6
Ahtaasti asuvia - Bor trängt (normi - norm 2)	2475	35.4	1376	21.9	963	16.3	562	9.6	358	6.4
Henkilöitä asunnoissa - Personer i bostäder:										
Varustetaso puutt. tai erittäin puutteellinen										
Utrustingeniävä bristf. eller ytterst bristf.	5957	85.2	4424	70.5	3107	52.4	2486	42.5	1869	33.4
Vuokra-asunnossa asuvia - Bor i hyresbostäder	1184	16.9	1281	20.4	1011	17.1	941	16.1	935	16.7
<b>PYLKÖNMÄKI</b>										
Asuntoväestö - Bostadsbefolkning	1929	100.0	1506	100.0	1349	100.0	1321	100.0	1281	100.0
Yksin asuvia - Bor ensamma	77	4.0	81	6.0	107	7.9	107	8.1	138	10.8
Ahtaasti asuvia - Bor trängt (normi - norm 2)	711	36.9	366	24.3	206	15.3	133	10.1	124	9.7
Henkilöitä asunnoissa - Personer i bostäder:										
Varustetaso puutt. tai erittäin puutteellinen										
Utrustingeniävä bristf. eller ytterst bristf.	1700	88.1	1118	74.2	812	60.2	612	46.3	514	40.1
Vuokra-asunnossa asuvia - Bor i hyresbostäder	296	15.3	240	15.9	229	17.0	215	16.3	231	18.0
<b>SAARIJÄRVI</b>										
Asuntoväestö - Bostadsbefolkning	10534	100.0	10172	100.0	10124	100.0	10457	100.0	10631	100.0
Yksin asuvia - Bor ensamma	415	3.9	556	5.5	749	7.4	876	8.4	1154	10.9
Ahtaasti asuvia - Bor trängt (normi - norm 2)	2893	27.5	1718	16.9	882	8.7	534	5.1	451	4.2
Henkilöitä asunnoissa - Personer i bostäder:										
Varustetaso puutt. tai erittäin puutteellinen										
Utrustingeniävä bristf. eller ytterst bristf.	7985	75.8	5682	55.9	3866	38.2	3056	29.2	2459	23.1
Vuokra-asunnossa asuvia - Bor i hyresbostäder	2127	20.2	2230	21.9	2088	20.6	1965	18.8	1718	16.2
<b>SUMIAINEN</b>										
Asuntoväestö - Bostadsbefolkning	1733	100.0	1457	100.0	1357	100.0	1372	100.0	1410	100.0
Yksin asuvia - Bor ensamma	61	3.5	103	7.1	107	7.9	121	8.8	151	10.7
Ahtaasti asuvia - Bor trängt (normi - norm 2)	614	35.4	327	22.4	119	8.8	98	7.1	56	4.0
Henkilöitä asunnoissa - Personer i bostäder:										
Varustetaso puutt. tai erittäin puutteellinen										
Utrustingeniävä bristf. eller ytterst bristf.	1550	89.4	1153	79.1	788	58.1	683	49.8	491	34.8
Vuokra-asunnossa asuvia - Bor i hyresbostäder	275	15.9	261	17.9	141	10.4	131	9.5	164	11.6
<b>SUOLAHTI</b>										
Asuntoväestö - Bostadsbefolkning	5528	100.0	5914	100.0	5917	100.0	6183	100.0	6144	100.0
Yksin asuvia - Bor ensamma	366	6.6	412	7.0	575	9.7	664	10.7	759	12.4
Ahtaasti asuvia - Bor trängt (normi - norm 2)	1746	31.6	882	14.9	518	8.8	234	3.8	220	3.6
Henkilöitä asunnoissa - Personer i bostäder:										
Varustetaso puutt. tai erittäin puutteellinen										
Utrustingeniävä bristf. eller ytterst bristf.	3574	64.7	2292	38.8	1805	30.5	1146	18.5	909	14.8
Vuokra-asunnossa asuvia - Bor i hyresbostäder	2925	52.9	2780	47.0	2338	39.5	2020	32.7	1916	31.2
<b>SÄYNÄTSALO</b>										
Asuntoväestö - Bostadsbefolkning	2881	100.0	3046	100.0	3046	100.0	3288	100.0	3543	100.0
Yksin asuvia - Bor ensamma	183	6.4	191	6.3	289	9.5	286	8.7	344	9.7
Ahtaasti asuvia - Bor trängt (normi - norm 2)	928	32.2	543	17.8	289	9.5	196	6.0	159	4.5
Henkilöitä asunnoissa - Personer i bostäder:										
Varustetaso puutt. tai erittäin puutteellinen										
Utrustingeniävä bristf. eller ytterst bristf.	2000	69.4	1416	46.5	839	27.5	644	19.6	475	13.4
Vuokra-asunnossa asuvia - Bor i hyresbostäder	1541	53.5	1421	46.7	1029	33.8	796	24.2	691	19.5
<b>TOIVAKKA</b>										
Asuntoväestö - Bostadsbefolkning	2763	100.0	2499	100.0	2306	100.0	2351	100.0	2457	100.0
Yksin asuvia - Bor ensamma	107	3.9	144	5.8	161	7.0	202	8.6	250	10.2
Ahtaasti asuvia - Bor trängt (normi - norm 2)	826	29.9	428	17.1	284	12.3	250	10.6	172	7.0
Henkilöitä asunnoissa - Personer i bostäder:										
Varustetaso puutt. tai erittäin puutteellinen										
Utrustingeniävä bristf. eller ytterst bristf.	2308	83.5	1682	67.3	1407	61.0	1083	46.1	789	32.1
Vuokra-asunnossa asuvia - Bor i hyresbostäder	540	19.5	513	20.5	457	19.8	401	17.1	395	16.1



Alue Område	1970		1975		1980		1985		1990	
	Yhteensä Inalles	%	Yhteensä Inalles	%	Yhteensä Inalles	%	Yhteensä Inalles	%	Yhteensä Inalles	%
<b>UURAINEN</b>										
Asuntoväestö - Bostadsbefolkning	3013	100.0	2665	100.0	2692	100.0	2780	100.0	2923	100.0
Yksin asuvia - Bor ensam	111	3.7	137	5.1	167	6.2	190	6.8	251	8.6
Ahtaasti asuvia - Bor trångt (normi - norm 2)	1047	34.7	602	22.6	409	15.2	242	8.7	211	7.2
Henkilöitä asunnoissa - Personer i bostäder:										
Varustetaso puutt. tai erittäin puutteellinen										
Urustningsnivå bristf. eller ytterst bristf.	2447	81.2	1892	71.0	1373	51.0	1062	38.2	835	28.5
Vuokra-asunnossa asuvia - Bor i hyresbostäder	555	18.4	469	17.6	342	12.7	375	13.5	334	11.4
<b>VIITASAARI</b>										
Asuntoväestö - Bostadsbefolkning	9680	100.0	8905	100.0	8692	100.0	8874	100.0	8594	100.0
Yksin asuvia - Bor ensam	313	3.2	477	5.4	624	7.2	728	8.2	975	11.3
Ahtaasti asuvia - Bor trångt (normi - norm 2)	3533	36.5	1567	17.6	950	10.9	593	6.7	404	4.7
Henkilöitä asunnoissa - Personer i bostäder:										
Varustetaso puutt. tai erittäin puutteellinen										
Urustningsnivå bristf. eller ytterst bristf.	7531	77.8	5286	59.4	3818	43.9	3011	33.9	2235	26.0
Vuokra-asunnossa asuvia - Bor i hyresbostäder	2206	22.8	2012	22.6	1728	19.9	1748	19.7	1463	17.0
<b>KÄNEKOSKI</b>										
Asuntoväestö - Bostadsbefolkning	10278	100.0	10727	100.0	10763	100.0	11272	100.0	11721	100.0
Yksin asuvia - Bor ensam	544	5.3	623	5.8	882	8.2	1098	9.7	1330	11.3
Ahtaasti asuvia - Bor trångt (normi - norm 2)	2885	28.1	1416	13.2	799	7.4	606	5.4	470	4.0
Henkilöitä asunnoissa - Personer i bostäder:										
Varustetaso puutt. tai erittäin puutteellinen										
Urustningsnivå bristf. eller ytterst bristf.	6724	65.4	4995	46.6	3851	35.8	2708	24.0	1978	16.9
Vuokra-asunnossa asuvia - Bor i hyresbostäder	3841	37.4	4030	37.6	3310	30.8	2874	25.5	2750	23.5
<b>VAASAN LÄÄNI - VASA LÄN ALAHÄRMÄ</b>										
Asuntoväestö - Bostadsbefolkning	5038	100.0	5016	100.0	5166	100.0	5507	100.0	5364	100.0
Yksin asuvia - Bor ensam	237	4.7	321	6.4	395	7.6	465	8.4	536	10.0
Ahtaasti asuvia - Bor trångt (normi - norm 2)	1002	19.9	598	11.9	299	5.8	200	3.6	128	2.4
Henkilöitä asunnoissa - Personer i bostäder:										
Varustetaso puutt. tai erittäin puutteellinen										
Urustningsnivå bristf. eller ytterst bristf.	4018	79.8	2806	55.9	1739	33.7	1221	22.2	828	15.4
Vuokra-asunnossa asuvia - Bor i hyresbostäder	771	15.3	868	17.3	780	15.1	696	12.6	718	13.4
<b>ALAJÄRVI</b>										
Asuntoväestö - Bostadsbefolkning	8639	100.0	8262	100.0	8421	100.0	9030	100.0	9406	100.0
Yksin asuvia - Bor ensam	213	2.5	253	3.1	363	4.3	431	4.8	596	6.3
Ahtaasti asuvia - Bor trångt (normi - norm 2)	2861	33.1	1357	16.4	690	8.2	587	6.5	519	5.5
Henkilöitä asunnoissa - Personer i bostäder:										
Varustetaso puutt. tai erittäin puutteellinen										
Urustningsnivå bristf. eller ytterst bristf.	6545	75.8	4618	55.9	2861	34.0	2564	28.4	1746	18.6
Vuokra-asunnossa asuvia - Bor i hyresbostäder	1082	12.5	1205	14.6	885	10.5	777	8.6	949	10.1
<b>ALAVUS-ALAVO</b>										
Asuntoväestö - Bostadsbefolkning	10595	100.0	10120	100.0	10184	100.0	10590	100.0	10449	100.0
Yksin asuvia - Bor ensam	473	4.5	515	5.1	679	6.7	770	7.3	914	8.7
Ahtaasti asuvia - Bor trångt (normi - norm 2)	3427	32.3	1930	19.1	1134	11.1	1049	9.9	650	6.2
Henkilöitä asunnoissa - Personer i bostäder:										
Varustetaso puutt. tai erittäin puutteellinen										
Urustningsnivå bristf. eller ytterst bristf.	8322	78.5	6126	60.5	4288	42.1	3631	34.3	2578	24.7
Vuokra-asunnossa asuvia - Bor i hyresbostäder	1959	18.5	1827	18.1	1473	14.5	1280	12.1	1240	11.9
<b>EVIJÄRVI</b>										
Asuntoväestö - Bostadsbefolkning	3443	100.0	3314	100.0	3244	100.0	3373	100.0	3317	100.0
Yksin asuvia - Bor ensam	115	3.3	137	4.1	178	5.5	217	6.4	249	7.5
Ahtaasti asuvia - Bor trångt (normi - norm 2)	1050	30.5	475	14.3	260	8.0	145	4.3	44	1.3
Henkilöitä asunnoissa - Personer i bostäder:										
Varustetaso puutt. tai erittäin puutteellinen										
Urustningsnivå bristf. eller ytterst bristf.	2757	80.1	2031	61.3	1441	44.4	925	27.4	536	16.2
Vuokra-asunnossa asuvia - Bor i hyresbostäder	475	13.8	485	14.6	332	10.2	335	9.9	360	10.9
<b>HALSUA</b>										
Asuntoväestö - Bostadsbefolkning	1758	100.0	1511	100.0	1598	100.0	1658	100.0	1658	100.0
Yksin asuvia - Bor ensam	42	2.4	56	3.7	75	4.7	89	5.4	127	7.7
Ahtaasti asuvia - Bor trångt (normi - norm 2)	451	25.7	225	14.9	96	6.0	93	5.6	54	3.3
Henkilöitä asunnoissa - Personer i bostäder:										
Varustetaso puutt. tai erittäin puutteellinen										
Urustningsnivå bristf. eller ytterst bristf.	1442	82.0	1001	66.2	556	34.8	366	22.1	240	14.5
Vuokra-asunnossa asuvia - Bor i hyresbostäder	190	10.8	189	12.5	143	8.9	82	4.9	123	7.4



Alue Område	1970		1975		1980		1985		1990	
	Yhteensä Inalles	%	Yhteensä Inalles	%	Yhteensä Inalles	%	Yhteensä Inalles	%	Yhteensä Inalles	%
<b>HIMANKA</b>										
Asuntoväestö - Bostadsbefolkning	3112	100.0	3006	100.0	3182	100.0	3311	100.0	3334	100.0
Yksin asuvia - Bor ensamma	113	3.6	131	4.4	170	5.3	188	5.7	209	6.3
Ahtaasti asuvia - Bor trångt (normi - norm 2)	821	26.4	407	13.5	220	6.9	103	3.1	105	3.1
Henkilöitä asunnoissa - Personer i bostäder:										
Varustetaso puutt. tai erittäin puutteellinen										
Urustningsnivå bristf. eller ytterst bristf.	2353	75.6	1600	53.2	889	27.9	736	22.2	523	15.7
Vuokra-asunnossa asuvia - Bor i hyresbostäder	337	10.8	389	12.9	347	10.9	289	8.7	290	8.7
<b>ILMAJOKI</b>										
Asuntoväestö - Bostadsbefolkning	12244	100.0	11672	100.0	11634	100.0	11900	100.0	11987	100.0
Yksin asuvia - Bor ensamma	555	4.5	748	6.4	793	6.8	930	7.8	1028	8.6
Ahtaasti asuvia - Bor trångt (normi - norm 2)	3187	26.0	1524	13.1	864	7.4	458	3.8	419	3.5
Henkilöitä asunnoissa - Personer i bostäder:										
Varustetaso puutt. tai erittäin puutteellinen										
Urustningsnivå bristf. eller ytterst bristf.	9487	77.5	6990	59.9	5187	44.6	3768	31.7	2940	24.5
Vuokra-asunnossa asuvia - Bor i hyresbostäder	1815	14.8	1715	14.7	1255	10.8	1023	8.6	1093	9.1
<b>ISOJOKI-STORÅ</b>										
Asuntoväestö - Bostadsbefolkning	3944	100.0	3365	100.0	3085	100.0	3031	100.0	2855	100.0
Yksin asuvia - Bor ensamma	235	6.0	224	6.7	321	10.4	355	11.7	395	13.8
Ahtaasti asuvia - Bor trångt (normi - norm 2)	1206	30.6	702	20.9	433	14.0	171	5.6	124	4.3
Henkilöitä asunnoissa - Personer i bostäder:										
Varustetaso puutt. tai erittäin puutteellinen										
Urustningsnivå bristf. eller ytterst bristf.	3550	90.0	2662	79.1	2118	68.7	1593	52.6	1260	44.1
Vuokra-asunnossa asuvia - Bor i hyresbostäder	427	10.8	406	12.1	238	7.7	260	8.6	292	10.2
<b>ISOKYRÖ-STORKYRÖ</b>										
Asuntoväestö - Bostadsbefolkning	5857	100.0	5497	100.0	5239	100.0	5290	100.0	5270	100.0
Yksin asuvia - Bor ensamma	319	5.4	355	6.5	454	8.7	498	9.4	541	10.3
Ahtaasti asuvia - Bor trångt (normi - norm 2)	1256	21.4	667	12.1	400	7.6	252	4.8	202	3.8
Henkilöitä asunnoissa - Personer i bostäder:										
Varustetaso puutt. tai erittäin puutteellinen										
Urustningsnivå bristf. eller ytterst bristf.	4560	77.9	3313	60.3	2365	45.1	1791	33.9	1405	26.7
Vuokra-asunnossa asuvia - Bor i hyresbostäder	996	17.0	907	16.5	541	10.3	483	9.1	536	10.2
<b>JALASJÄRVI</b>										
Asuntoväestö - Bostadsbefolkning	11013	100.0	10266	100.0	9962	100.0	10124	100.0	9779	100.0
Yksin asuvia - Bor ensamma	541	4.9	586	5.7	723	7.3	887	8.8	1050	10.7
Ahtaasti asuvia - Bor trångt (normi - norm 2)	3183	28.9	1715	16.7	1114	11.2	654	6.5	520	5.3
Henkilöitä asunnoissa - Personer i bostäder:										
Varustetaso puutt. tai erittäin puutteellinen										
Urustningsnivå bristf. eller ytterst bristf.	9211	83.6	7055	68.7	5139	51.6	3794	37.5	2768	28.3
Vuokra-asunnossa asuvia - Bor i hyresbostäder	1549	14.1	1567	15.3	1210	12.1	1031	10.2	1127	11.5
<b>JURVA</b>										
Asuntoväestö - Bostadsbefolkning	5707	100.0	5349	100.0	5465	100.0	5478	100.0	5270	100.0
Yksin asuvia - Bor ensamma	211	3.7	257	4.8	351	6.4	382	7.0	435	8.3
Ahtaasti asuvia - Bor trångt (normi - norm 2)	1595	27.9	832	15.6	473	8.7	345	6.3	265	5.0
Henkilöitä asunnoissa - Personer i bostäder:										
Varustetaso puutt. tai erittäin puutteellinen										
Urustningsnivå bristf. eller ytterst bristf.	4598	80.6	3370	63.0	2473	45.3	1857	33.9	1449	27.5
Vuokra-asunnossa asuvia - Bor i hyresbostäder	934	16.4	994	18.6	679	12.4	607	11.1	558	10.6
<b>KANNUS</b>										
Asuntoväestö - Bostadsbefolkning	5078	100.0	4919	100.0	5149	100.0	5870	100.0	6087	100.0
Yksin asuvia - Bor ensamma	172	3.4	204	4.1	302	5.9	380	6.5	526	8.6
Ahtaasti asuvia - Bor trångt (normi - norm 2)	1143	22.5	662	13.5	372	7.2	377	6.4	269	4.4
Henkilöitä asunnoissa - Personer i bostäder:										
Varustetaso puutt. tai erittäin puutteellinen										
Urustningsnivå bristf. eller ytterst bristf.	3713	73.1	2673	54.3	1628	31.6	1502	25.6	864	14.2
Vuokra-asunnossa asuvia - Bor i hyresbostäder	813	16.0	906	18.4	707	13.7	518	8.8	631	10.4
<b>KARIJOKI-BÖTOM</b>										
Asuntoväestö - Bostadsbefolkning	2354	100.0	2101	100.0	1993	100.0	1975	100.0	1954	100.0
Yksin asuvia - Bor ensamma	174	7.4	163	7.8	184	9.2	204	10.3	235	12.0
Ahtaasti asuvia - Bor trångt (normi - norm 2)	675	28.7	257	12.2	153	7.7	114	5.8	92	4.7
Henkilöitä asunnoissa - Personer i bostäder:										
Varustetaso puutt. tai erittäin puutteellinen										
Urustningsnivå bristf. eller ytterst bristf.	2022	85.9	1418	67.5	1065	53.4	813	41.2	613	31.4
Vuokra-asunnossa asuvia - Bor i hyresbostäder	237	10.1	236	11.2	177	8.9	108	5.5	152	7.8
<b>KASKINEN-KASKÖ</b>										
Asuntoväestö - Bostadsbefolkning	1289	100.0	1292	100.0	1850	100.0	1843	100.0	1748	100.0
Yksin asuvia - Bor ensamma	93	7.2	117	9.1	170	9.2	189	10.3	197	11.3
Ahtaasti asuvia - Bor trångt (normi - norm 2)	253	19.6	130	10.1	53	2.9	32	1.7	41	2.3
Henkilöitä asunnoissa - Personer i bostäder:										
Varustetaso puutt. tai erittäin puutteellinen										
Urustningsnivå bristf. eller ytterst bristf.	986	76.5	767	59.4	366	19.8	244	13.2	204	11.7
Vuokra-asunnossa asuvia - Bor i hyresbostäder	575	44.6	522	40.4	856	46.3	546	29.6	403	23.1



Alue Område	1970		1975		1980		1985		1990	
	Yhteensä Inalles	%	Yhteensä Inalles	%	Yhteensä Inalles	%	Yhteensä Inalles	%	Yhteensä Inalles	%
<b>KAUHAJOKI</b>										
Asuntoväestö - Bostadsbefolkning	14777	100.0	14205	100.0	14549	100.0	15399	100.0	15475	100.0
Yksin asuvia - Bor ensamma	846	5.7	910	6.4	1011	6.9	1349	8.8	1598	10.3
Ahtaasti asuvia - Bor trängt (normi - norm 2)	4158	28.1	1950	13.7	1182	8.1	676	4.4	684	4.4
Henkilöitä asunnoissa - Personer i bostäder:										
Varustetaso puutt. tai erittäin puutteellinen										
Urustningsnivå bristf. eller ytterst bristf.	11892	80.5	8686	61.1	6020	41.4	4497	29.2	3667	23.7
Vuokra-asunnossa asuvia - Bor i hyresbostäder	2846	19.3	2765	19.5	2340	16.1	1829	11.9	1930	12.5
<b>KAUHAVA</b>										
Asuntoväestö - Bostadsbefolkning	8772	100.0	8500	100.0	8292	100.0	8414	100.0	8545	100.0
Yksin asuvia - Bor ensamma	446	5.1	569	6.7	665	8.0	726	8.6	884	10.3
Ahtaasti asuvia - Bor trängt (normi - norm 2)	2386	27.2	1025	12.1	673	8.1	460	5.5	283	3.3
Henkilöitä asunnoissa - Personer i bostäder:										
Varustetaso puutt. tai erittäin puutteellinen										
Urustningsnivå bristf. eller ytterst bristf.	6309	71.9	4451	52.4	3158	38.1	1962	23.3	1405	16.4
Vuokra-asunnossa asuvia - Bor i hyresbostäder	2221	25.3	1935	22.8	1459	17.6	1130	13.4	1192	13.9
<b>KAUSTINEN-KAUSTBY</b>										
Asuntoväestö - Bostadsbefolkning	3519	100.0	3561	100.0	3832	100.0	4257	100.0	4446	100.0
Yksin asuvia - Bor ensamma	66	1.9	102	2.9	175	4.6	174	4.1	235	5.3
Ahtaasti asuvia - Bor trängt (normi - norm 2)	535	15.2	348	9.8	138	3.6	162	3.8	127	2.9
Henkilöitä asunnoissa - Personer i bostäder:										
Varustetaso puutt. tai erittäin puutteellinen										
Urustningsnivå bristf. eller ytterst bristf.	2614	74.3	1603	45.0	1013	26.4	991	23.3	574	12.9
Vuokra-asunnossa asuvia - Bor i hyresbostäder	487	13.8	517	14.5	448	11.7	260	6.1	403	9.1
<b>KOKKOLA-KARLEBY</b>										
Asuntoväestö - Bostadsbefolkning	29677	100.0	32631	100.0	32938	100.0	34041	100.0	34269	100.0
Yksin asuvia - Bor ensamma	1192	4.0	1854	5.7	2333	7.1	2645	7.8	3284	9.6
Ahtaasti asuvia - Bor trängt (normi - norm 2)	4511	15.2	2103	6.4	1059	3.2	1126	3.3	775	2.3
Henkilöitä asunnoissa - Personer i bostäder:										
Varustetaso puutt. tai erittäin puutteellinen										
Urustningsnivå bristf. eller ytterst bristf.	13339	44.9	9127	28.0	5178	15.7	4522	13.3	3027	8.8
Vuokra-asunnossa asuvia - Bor i hyresbostäder	12777	43.1	12283	37.6	9066	27.5	6595	19.4	5977	17.4
<b>KORSNÄS</b>										
Asuntoväestö - Bostadsbefolkning	2862	100.0	2245	100.0	2271	100.0	2335	100.0	2286	100.0
Yksin asuvia - Bor ensamma	159	5.6	135	6.0	165	7.3	188	8.1	221	9.7
Ahtaasti asuvia - Bor trängt (normi - norm 2)	327	11.4	74	3.3	33	1.5	19	0.8	43	1.9
Henkilöitä asunnoissa - Personer i bostäder:										
Varustetaso puutt. tai erittäin puutteellinen										
Urustningsnivå bristf. eller ytterst bristf.	1661	58.0	851	37.9	453	19.9	279	11.9	238	10.4
Vuokra-asunnossa asuvia - Bor i hyresbostäder	436	15.2	338	15.1	300	13.2	291	12.5	232	10.1
<b>KORTESJÄRVI</b>										
Asuntoväestö - Bostadsbefolkning	3099	100.0	2853	100.0	2758	100.0	2838	100.0	2785	100.0
Yksin asuvia - Bor ensamma	108	3.5	167	5.9	174	6.3	219	7.7	244	8.8
Ahtaasti asuvia - Bor trängt (normi - norm 2)	892	28.8	414	14.5	215	7.8	213	7.5	103	3.7
Henkilöitä asunnoissa - Personer i bostäder:										
Varustetaso puutt. tai erittäin puutteellinen										
Urustningsnivå bristf. eller ytterst bristf.	2486	80.2	1740	61.0	960	34.8	855	30.1	525	18.9
Vuokra-asunnossa asuvia - Bor i hyresbostäder	382	12.3	332	11.6	221	8.0	236	8.3	274	9.8
<b>KRISTIINANKAUPUNKI KRISTINESTAD</b>										
Asuntoväestö - Bostadsbefolkning	8989	100.0	9065	100.0	8802	100.0	8954	100.0	8736	100.0
Yksin asuvia - Bor ensamma	680	7.6	702	7.7	846	9.6	889	9.9	973	11.1
Ahtaasti asuvia - Bor trängt (normi - norm 2)	1693	18.8	832	9.2	400	4.5	259	2.9	222	2.5
Henkilöitä asunnoissa - Personer i bostäder:										
Varustetaso puutt. tai erittäin puutteellinen										
Urustningsnivå bristf. eller ytterst bristf.	6510	72.4	4625	51.0	3209	36.5	2338	26.1	1764	20.2
Vuokra-asunnossa asuvia - Bor i hyresbostäder	1921	21.4	1954	21.6	1452	16.5	1001	11.2	1036	11.9
<b>KRUUNUPYY-KRONOBY</b>										
Asuntoväestö - Bostadsbefolkning	6691	100.0	6701	100.0	6718	100.0	7003	100.0	6992	100.0
Yksin asuvia - Bor ensamma	236	3.5	253	3.8	356	5.3	416	5.9	513	7.3
Ahtaasti asuvia - Bor trängt (normi - norm 2)	546	8.2	312	4.7	154	2.3	195	2.8	153	2.2
Henkilöitä asunnoissa - Personer i bostäder:										
Varustetaso puutt. tai erittäin puutteellinen										
Urustningsnivå bristf. eller ytterst bristf.	3464	51.8	2239	33.4	1580	23.5	1363	19.5	1024	14.6
Vuokra-asunnossa asuvia - Bor i hyresbostäder	1024	15.3	1139	17.0	729	10.9	644	9.2	578	8.3



Alue Område	1970		1975		1980		1985		1990	
	Yhteensä Inalles	%	Yhteensä Inalles	%	Yhteensä Inalles	%	Yhteensä Inalles	%	Yhteensä Inalles	%
<b>KUORTANE</b>										
Asuntoväestö - Bostadsbefolkning	5503	100.0	5075	100.0	4937	100.0	5018	100.0	4807	100.0
Yksin asuvia - Bor ensamma	209	3.8	230	4.5	307	6.2	361	7.2	405	8.4
Ahtaasti asuvia - Bor trängt (normi - norm 2)	1441	26.2	835	16.5	361	7.3	481	9.6	221	4.6
Henkilöitä asunnoissa - Personer i bostäder:										
Varustetaso puutt. tai erittäin puutteellinen										
Urustningsnivå bristf. eller ytterst bristf.	4605	83.7	3565	70.2	2378	48.2	1942	38.7	1388	28.9
Vuokra-asunnossa asuvia - Bor i hyresbostäder	804	14.6	815	16.1	502	11.8	452	9.0	464	9.7
<b>KURINKA</b>										
Asuntoväestö - Bostadsbefolkning	11144	100.0	11084	100.0	11125	100.0	11410	100.0	11319	100.0
Yksin asuvia - Bor ensamma	430	3.9	593	5.4	717	6.4	891	7.8	1072	9.5
Ahtaasti asuvia - Bor trängt (normi - norm 2)	2503	22.5	1315	11.9	631	5.7	382	3.3	315	2.8
Henkilöitä asunnoissa - Personer i bostäder:										
Varustetaso puutt. tai erittäin puutteellinen										
Urustningsnivå bristf. eller ytterst bristf.	8056	72.3	6257	56.5	3922	35.3	3004	26.3	2337	20.6
Vuokra-asunnossa asuvia - Bor i hyresbostäder	2007	18.0	2119	19.1	1633	14.7	1397	12.2	1446	12.8
<b>KÄLVIÄ</b>										
Asuntoväestö - Bostadsbefolkning	3819	100.0	3826	100.0	3953	100.0	4272	100.0	4467	100.0
Yksin asuvia - Bor ensamma	95	2.5	110	2.9	143	3.6	207	4.8	237	5.3
Ahtaasti asuvia - Bor trängt (normi - norm 2)	818	21.4	463	12.1	234	5.9	218	5.1	139	3.1
Henkilöitä asunnoissa - Personer i bostäder:										
Varustetaso puutt. tai erittäin puutteellinen										
Urustningsnivå bristf. eller ytterst bristf.	2794	73.2	2038	53.3	1288	32.6	1129	26.4	814	18.2
Vuokra-asunnossa asuvia - Bor i hyresbostäder	459	12.0	545	14.2	364	9.2	301	7.0	390	8.7
<b>LAINIA</b>										
Asuntoväestö - Bostadsbefolkning	6891	100.0	6811	100.0	6799	100.0	7339	100.0	7527	100.0
Yksin asuvia - Bor ensamma	297	4.3	363	5.3	464	6.8	545	7.4	651	8.6
Ahtaasti asuvia - Bor trängt (normi - norm 2)	1933	28.1	1146	16.8	757	11.1	415	5.7	316	4.2
Henkilöitä asunnoissa - Personer i bostäder:										
Varustetaso puutt. tai erittäin puutteellinen										
Urustningsnivå bristf. eller ytterst bristf.	5621	81.6	4344	63.8	3098	45.6	2281	31.1	1793	23.8
Vuokra-asunnossa asuvia - Bor i hyresbostäder	1389	20.2	1318	19.4	843	12.4	678	9.2	651	8.6
<b>LAPPAJÄRVI</b>										
Asuntoväestö - Bostadsbefolkning	4684	100.0	4315	100.0	4357	100.0	4545	100.0	4470	100.0
Yksin asuvia - Bor ensamma	118	2.5	166	3.8	225	5.2	303	6.7	359	8.0
Ahtaasti asuvia - Bor trängt (normi - norm 2)	1560	33.3	673	15.6	345	7.9	249	5.5	142	3.2
Henkilöitä asunnoissa - Personer i bostäder:										
Varustetaso puutt. tai erittäin puutteellinen										
Urustningsnivå bristf. eller ytterst bristf.	3691	78.8	2615	60.6	1672	38.4	1249	27.5	855	19.1
Vuokra-asunnossa asuvia - Bor i hyresbostäder	661	14.1	601	13.9	472	10.8	543	11.9	480	10.7
<b>LAPUA-LAPPO</b>										
Asuntoväestö - Bostadsbefolkning	15062	100.0	14428	100.0	14297	100.0	14424	100.0	14383	100.0
Yksin asuvia - Bor ensamma	689	4.6	759	5.3	1001	7.0	1009	7.0	1253	8.7
Ahtaasti asuvia - Bor trängt (normi - norm 2)	3798	25.2	1912	13.3	1080	7.6	572	4.0	490	3.4
Henkilöitä asunnoissa - Personer i bostäder:										
Varustetaso puutt. tai erittäin puutteellinen										
Urustningsnivå bristf. eller ytterst bristf.	10830	71.9	8168	56.6	5349	37.4	3791	26.3	2987	20.8
Vuokra-asunnossa asuvia - Bor i hyresbostäder	3335	22.1	3100	21.5	2152	15.1	1609	11.2	1558	10.8
<b>LEHTIMÄKI</b>										
Asuntoväestö - Bostadsbefolkning	2600	100.0	2403	100.0	2365	100.0	2394	100.0	2341	100.0
Yksin asuvia - Bor ensamma	79	3.0	114	4.7	151	6.4	175	7.3	193	8.2
Ahtaasti asuvia - Bor trängt (normi - norm 2)	696	26.8	334	13.9	163	6.9	107	4.5	72	3.1
Henkilöitä asunnoissa - Personer i bostäder:										
Varustetaso puutt. tai erittäin puutteellinen										
Urustningsnivå bristf. eller ytterst bristf.	2076	79.8	1381	57.5	824	34.8	633	26.4	492	21.0
Vuokra-asunnossa asuvia - Bor i hyresbostäder	294	11.3	296	12.3	266	11.2	216	9.0	215	9.2
<b>LESTIJÄRVI</b>										
Asuntoväestö - Bostadsbefolkning	1396	100.0	1168	100.0	1024	100.0	1064	100.0	1105	100.0
Yksin asuvia - Bor ensamma	20	1.4	25	2.1	46	4.5	53	5.0	75	6.8
Ahtaasti asuvia - Bor trängt (normi - norm 2)	444	31.8	164	14.0	87	8.5	82	7.7	84	7.6
Henkilöitä asunnoissa - Personer i bostäder:										
Varustetaso puutt. tai erittäin puutteellinen										
Urustningsnivå bristf. eller ytterst bristf.	1089	78.0	735	62.9	422	41.2	317	29.8	225	20.4
Vuokra-asunnossa asuvia - Bor i hyresbostäder	135	9.7	114	9.8	111	10.8	90	8.5	175	15.8
<b>LOHTAJA</b>										
Asuntoväestö - Bostadsbefolkning	3051	100.0	2892	100.0	2863	100.0	2945	100.0	2985	100.0
Yksin asuvia - Bor ensamma	74	2.4	88	3.0	127	4.4	151	5.1	166	5.6
Ahtaasti asuvia - Bor trängt (normi - norm 2)	472	15.5	346	12.0	119	4.2	103	3.5	94	3.1
Henkilöitä asunnoissa - Personer i bostäder:										
Varustetaso puutt. tai erittäin puutteellinen										
Urustningsnivå bristf. eller ytterst bristf.	2165	71.0	1612	55.7	915	32.0	769	26.1	563	18.9
Vuokra-asunnossa asuvia - Bor i hyresbostäder	344	11.3	377	13.0	324	11.3	156	5.3	274	9.2



Alue Område	1970		1975		1980		1985		1990	
	Yhteensä Inalles	%	Yhteensä Inalles	%	Yhteensä Inalles	%	Yhteensä Inalles	%	Yhteensä Inalles	%
<b>LUOTO-LARSMO</b>										
Asuntoväestö - Bostadsbefolkning	2562	100.0	2723	100.0	2911	100.0	3278	100.0	3643	100.0
Yksin asuvia - Bor ensamma	50	2.0	70	2.6	96	3.3	148	4.5	185	5.1
Ahtaasti asuvia - Bor trängt (normi - norm 2)	464	18.1	385	14.1	233	8.0	319	9.7	210	5.8
Henkilöitä asunnoissa - Personer i bostäder:										
Varustetaso puutt. tai erittäin puutteellinen										
Urustningsnivå bristf. eller ytterst bristf.	1350	52.7	1003	36.8	481	16.5	732	22.3	290	8.0
Vuokra-asunnossa asuvia - Bor i hyresbostäder	196	7.7	221	8.1	185	6.4	170	5.2	280	7.7
<b>MAALARTI-MALAX</b>										
Asuntoväestö - Bostadsbefolkning	5202	100.0	5573	100.0	5537	100.0	5724	100.0	5879	100.0
Yksin asuvia - Bor ensamma	387	7.4	413	7.4	505	9.1	554	9.7	626	10.6
Ahtaasti asuvia - Bor trängt (normi - norm 2)	792	15.2	529	9.5	215	3.9	184	3.2	148	2.5
Henkilöitä asunnoissa - Personer i bostäder:										
Varustetaso puutt. tai erittäin puutteellinen										
Urustningsnivå bristf. eller ytterst bristf.	3346	64.3	2490	44.7	1728	31.2	1378	24.1	1185	20.2
Vuokra-asunnossa asuvia - Bor i hyresbostäder	649	12.5	876	15.7	746	13.5	671	11.7	761	12.9
<b>MAKSAMAA-MAXMO</b>										
Asuntoväestö - Bostadsbefolkning	1145	100.0	1063	100.0	1013	100.0	1089	100.0	1131	100.0
Yksin asuvia - Bor ensamma	74	6.5	76	7.1	86	8.5	105	9.6	119	10.5
Ahtaasti asuvia - Bor trängt (normi - norm 2)	222	19.4	91	8.6	31	3.1	37	3.4	16	1.4
Henkilöitä asunnoissa - Personer i bostäder:										
Varustetaso puutt. tai erittäin puutteellinen										
Urustningsnivå bristf. eller ytterst bristf.	858	74.9	545	51.3	345	34.1	267	24.5	203	17.9
Vuokra-asunnossa asuvia - Bor i hyresbostäder	105	9.2	113	10.6	122	12.0	147	13.5	145	12.8
<b>MUSTASAARI-KORSHOLM</b>										
Asuntoväestö - Bostadsbefolkning	14476	100.0	12295	100.0	13411	100.0	14869	100.0	16016	100.0
Yksin asuvia - Bor ensamma	801	5.5	687	5.6	835	6.2	906	6.1	1052	6.6
Ahtaasti asuvia - Bor trängt (normi - norm 2)	1942	13.4	819	6.7	452	3.4	326	2.2	499	3.1
Henkilöitä asunnoissa - Personer i bostäder:										
Varustetaso puutt. tai erittäin puutteellinen										
Urustningsnivå bristf. eller ytterst bristf.	8664	59.9	4697	38.2	3665	27.3	2821	19.0	2208	13.8
Vuokra-asunnossa asuvia - Bor i hyresbostäder	2518	17.4	2098	17.1	1627	12.1	1059	7.1	1068	6.7
<b>NURMO</b>										
Asuntoväestö - Bostadsbefolkning	5689	100.0	6449	100.0	7425	100.0	8395	100.0	9176	100.0
Yksin asuvia - Bor ensamma	210	3.7	288	4.5	385	5.2	451	5.4	579	6.3
Ahtaasti asuvia - Bor trängt (normi - norm 2)	1026	18.0	765	11.9	393	5.3	196	2.3	196	2.1
Henkilöitä asunnoissa - Personer i bostäder:										
Varustetaso puutt. tai erittäin puutteellinen										
Urustningsnivå bristf. eller ytterst bristf.	3405	59.9	2757	42.8	1869	25.2	1265	15.1	951	10.4
Vuokra-asunnossa asuvia - Bor i hyresbostäder	1084	19.1	1143	17.7	926	12.5	766	9.1	813	8.9
<b>NÄRPIÖ-NÄRPES</b>										
Asuntoväestö - Bostadsbefolkning	10415	100.0	10903	100.0	10530	100.0	10445	100.0	10367	100.0
Yksin asuvia - Bor ensamma	801	7.7	824	7.6	996	9.5	986	9.4	1057	10.2
Ahtaasti asuvia - Bor trängt (normi - norm 2)	1197	11.5	571	5.2	320	3.0	278	2.7	301	2.9
Henkilöitä asunnoissa - Personer i bostäder:										
Varustetaso puutt. tai erittäin puutteellinen										
Urustningsnivå bristf. eller ytterst bristf.	6176	59.3	4269	39.2	2411	22.9	2041	19.5	1607	15.5
Vuokra-asunnossa asuvia - Bor i hyresbostäder	1744	16.7	2103	19.3	1429	13.6	897	8.6	1054	10.2
<b>ORAVAINEN-ORAVAIS</b>										
Asuntoväestö - Bostadsbefolkning	2650	100.0	2652	100.0	2532	100.0	2634	100.0	2428	100.0
Yksin asuvia - Bor ensamma	214	8.1	220	8.3	267	10.5	256	9.7	292	12.0
Ahtaasti asuvia - Bor trängt (normi - norm 2)	374	14.1	239	9.0	64	2.5	96	3.6	44	1.8
Henkilöitä asunnoissa - Personer i bostäder:										
Varustetaso puutt. tai erittäin puutteellinen										
Urustningsnivå bristf. eller ytterst bristf.	1687	63.7	1152	43.4	666	26.3	662	25.1	403	16.6
Vuokra-asunnossa asuvia - Bor i hyresbostäder	739	27.9	677	25.5	547	21.6	470	17.8	359	14.8
<b>PIETARSAAREN MLK PEDERSÖRE</b>										
Asuntoväestö - Bostadsbefolkning	7952	100.0	8568	100.0	8508	100.0	9227	100.0	9835	100.0
Yksin asuvia - Bor ensamma	240	3.0	260	3.0	424	5.0	459	5.0	533	5.4
Ahtaasti asuvia - Bor trängt (normi - norm 2)	597	7.5	399	4.7	189	2.2	348	3.8	203	2.1
Henkilöitä asunnoissa - Personer i bostäder:										
Varustetaso puutt. tai erittäin puutteellinen										
Urustningsnivå bristf. eller ytterst bristf.	4117	51.8	2767	32.3	1472	17.3	1811	19.6	919	9.3
Vuokra-asunnossa asuvia - Bor i hyresbostäder	1256	15.8	1265	14.8	873	10.3	780	8.5	672	6.8



Alue Område	1970		1975		1980		1985		1990	
	Yhteensä Inalles	%	Yhteensä Inalles	%	Yhteensä Inalles	%	Yhteensä Inalles	%	Yhteensä Inalles	%
<b>PERHO</b>										
Asuntoväestö - Bostadsbefolkning	3198	100.0	2878	100.0	3077	100.0	3396	100.0	3376	100.0
Yksin asuvia - Bor ensamma	47	1.5	67	2.3	83	2.7	142	4.2	208	6.2
Ahtaasti asuvia - Bor trängt (normi - norm 2)	1087	34.0	436	15.1	319	10.4	268	7.9	193	5.7
Henkilöitä asunnoissa - Personer i bostäder:										
Varustetaso puutt. tai erittäin puutteellinen										
Utrustningsnivå bristf. eller ytterst bristf.	2643	82.6	1721	59.8	1197	38.9	1071	31.5	613	18.2
Vuokra-asunnossa asuvia - Bor i hyresbostäder	283	8.8	313	10.9	377	12.3	331	9.7	329	9.7
<b>PERÄSEINÄJOKI</b>										
Asuntoväestö - Bostadsbefolkning	4694	100.0	4202	100.0	4117	100.0	4150	100.0	4056	100.0
Yksin asuvia - Bor ensamma	229	4.9	293	7.0	304	7.4	404	9.7	459	11.3
Ahtaasti asuvia - Bor trängt (normi - norm 2)	1508	32.1	774	18.4	435	10.6	240	5.8	205	5.1
Henkilöitä asunnoissa - Personer i bostäder:										
Varustetaso puutt. tai erittäin puutteellinen										
Utrustningsnivå bristf. eller ytterst bristf.	4263	90.8	3147	74.9	2322	56.4	1743	42.0	1349	33.3
Vuokra-asunnossa asuvia - Bor i hyresbostäder	610	13.0	607	14.4	593	14.4	489	11.8	471	11.6
<b>PIETARSAARI-JAKOBSTAD</b>										
Asuntoväestö - Bostadsbefolkning	18583	100.0	20160	100.0	20002	100.0	20303	100.0	19729	100.0
Yksin asuvia - Bor ensamma	1091	5.9	1426	7.1	1750	8.7	2210	10.9	2460	12.5
Ahtaasti asuvia - Bor trängt (normi - norm 2)	2643	14.2	1468	7.3	681	3.4	658	3.2	409	2.1
Henkilöitä asunnoissa - Personer i bostäder:										
Varustetaso puutt. tai erittäin puutteellinen										
Utrustningsnivå bristf. eller ytterst bristf.	7851	42.3	5205	25.8	2724	13.6	3477	17.1	2078	10.5
Vuokra-asunnossa asuvia - Bor i hyresbostäder	7559	40.7	7010	34.8	5957	29.8	4261	21.0	3920	19.9
<b>SEINÄJOKI</b>										
Asuntoväestö - Bostadsbefolkning	20110	100.0	22191	100.0	24083	100.0	25926	100.0	27490	100.0
Yksin asuvia - Bor ensamma	1025	5.1	1738	7.8	2241	9.3	2884	11.1	3667	13.3
Ahtaasti asuvia - Bor trängt (normi - norm 2)	3528	17.5	1695	7.6	954	4.0	509	2.0	368	1.3
Henkilöitä asunnoissa - Personer i bostäder:										
Varustetaso puutt. tai erittäin puutteellinen										
Utrustningsnivå bristf. eller ytterst bristf.	8933	44.4	6359	28.7	4429	18.4	2717	10.5	1817	6.6
Vuokra-asunnossa asuvia - Bor i hyresbostäder	8074	40.1	8097	36.5	7085	29.4	5899	22.8	5562	20.2
<b>SOINI</b>										
Asuntoväestö - Bostadsbefolkning	3710	100.0	3169	100.0	2958	100.0	2919	100.0	2991	100.0
Yksin asuvia - Bor ensamma	123	3.3	159	5.0	208	7.0	256	8.8	292	9.8
Ahtaasti asuvia - Bor trängt (normi - norm 2)	1607	43.3	785	24.8	400	13.5	246	8.4	206	6.9
Henkilöitä asunnoissa - Personer i bostäder:										
Varustetaso puutt. tai erittäin puutteellinen										
Utrustningsnivå bristf. eller ytterst bristf.	3174	85.6	2222	70.1	1407	47.4	1113	38.1	900	30.1
Vuokra-asunnossa asuvia - Bor i hyresbostäder	471	12.7	423	13.3	381	12.8	321	11.0	309	10.3
<b>TEUVA-ÖSTERMARK</b>										
Asuntoväestö - Bostadsbefolkning	7865	100.0	7477	100.0	7389	100.0	7518	100.0	7279	100.0
Yksin asuvia - Bor ensamma	323	4.1	408	5.5	508	6.9	523	7.0	641	8.8
Ahtaasti asuvia - Bor trängt (normi - norm 2)	1634	20.8	830	11.1	431	5.8	292	3.9	266	3.7
Henkilöitä asunnoissa - Personer i bostäder:										
Varustetaso puutt. tai erittäin puutteellinen										
Utrustningsnivå bristf. eller ytterst bristf.	5575	70.9	3970	53.1	2643	35.8	2044	27.2	1486	20.4
Vuokra-asunnossa asuvia - Bor i hyresbostäder	1248	15.9	1183	15.8	840	11.4	529	7.0	685	9.4
<b>TOHOLAMPI</b>										
Asuntoväestö - Bostadsbefolkning	3952	100.0	3769	100.0	3823	100.0	4030	100.0	4060	100.0
Yksin asuvia - Bor ensamma	104	2.6	129	3.4	190	5.0	222	5.5	309	7.6
Ahtaasti asuvia - Bor trängt (normi - norm 2)	826	20.9	331	8.8	167	4.4	129	3.2	74	1.8
Henkilöitä asunnoissa - Personer i bostäder:										
Varustetaso puutt. tai erittäin puutteellinen										
Utrustningsnivå bristf. eller ytterst bristf.	3116	78.8	2103	55.8	1299	34.0	992	24.6	700	17.2
Vuokra-asunnossa asuvia - Bor i hyresbostäder	477	12.1	502	13.3	420	11.0	300	7.4	338	8.3
<b>TÖYSÄ</b>										
Asuntoväestö - Bostadsbefolkning	3612	100.0	3201	100.0	3080	100.0	3008	100.0	3155	100.0
Yksin asuvia - Bor ensamma	157	4.3	158	4.9	216	7.0	231	7.7	289	9.2
Ahtaasti asuvia - Bor trängt (normi - norm 2)	1116	30.9	601	18.8	409	13.3	247	8.2	171	5.4
Henkilöitä asunnoissa - Personer i bostäder:										
Varustetaso puutt. tai erittäin puutteellinen										
Utrustningsnivå bristf. eller ytterst bristf.	3036	84.1	2325	72.6	1748	56.8	1302	43.3	1054	33.4
Vuokra-asunnossa asuvia - Bor i hyresbostäder	598	16.6	514	16.1	383	12.4	304	10.1	428	13.6
<b>ULLAVA</b>										
Asuntoväestö - Bostadsbefolkning	1140	100.0	1022	100.0	997	100.0	1082	100.0	1120	100.0
Yksin asuvia - Bor ensamma	29	2.5	26	2.5	30	3.0	47	4.3	62	5.5
Ahtaasti asuvia - Bor trängt (normi - norm 2)	370	32.5	138	13.5	82	8.2	49	4.5	66	5.9
Henkilöitä asunnoissa - Personer i bostäder:										
Varustetaso puutt. tai erittäin puutteellinen										
Utrustningsnivå bristf. eller ytterst bristf.	1010	88.6	693	67.8	446	44.7	343	31.7	244	21.8
Vuokra-asunnossa asuvia - Bor i hyresbostäder	85	7.5	63	6.2	79	7.9	119	11.0	130	11.6



Alue Område	1970		1975		1980		1985		1990	
	Yhteensä Inalles	%	Yhteensä Inalles	%	Yhteensä Inalles	%	Yhteensä Inalles	%	Yhteensä Inalles	%
<b>UUSIKAARLEPPY NYKARLEBY</b>										
Asuntoväestö - Bostadsbefolkning	7211	100.0	7259	100.0	7149	100.0	7631	100.0	7643	100.0
Yksin asuvia - Bor ensamma	500	6.9	524	7.2	559	7.8	709	9.3	768	10.0
Ahtaasti asuvia - Bor trångt (normi - norm 2)	737	10.2	321	4.4	218	3.0	204	2.7	182	2.4
Henkilöitä asunnoissa - Personer i bostäder:										
Varustetaso puutt. tai erittäin puutteellinen										
Utrustningsnivå bristf. eller ytterst bristf.	4134	57.3	2749	37.9	1768	24.7	1699	22.3	1042	13.6
Vuokra-asunnossa asuvia - Bor i hyresbostäder	1379	19.1	1206	16.6	1088	15.2	976	12.8	921	12.1
<b>VAASA-VASA</b>										
Asuntoväestö - Bostadsbefolkning	47600	100.0	53738	100.0	51719	100.0	53890	100.0	52945	100.0
Yksin asuvia - Bor ensamma	3738	7.9	4839	9.0	5602	10.8	6869	12.7	7987	15.1
Ahtaasti asuvia - Bor trångt (normi - norm 2)	8810	18.5	4485	8.3	2884	5.6	1682	3.1	1407	2.7
Henkilöitä asunnoissa - Personer i bostäder:										
Varustetaso puutt. tai erittäin puutteellinen										
Utrustningsnivå bristf. eller ytterst bristf.	20390	42.8	14995	27.9	10770	20.8	7093	13.2	5668	10.7
Vuokra-asunnossa asuvia - Bor i hyresbostäder	26129	54.9	25031	46.6	19904	38.5	15318	28.4	12958	24.5
<b>VETELI-VETIL</b>										
Asuntoväestö - Bostadsbefolkning	3836	100.0	3652	100.0	3787	100.0	3994	100.0	4049	100.0
Yksin asuvia - Bor ensamma	128	3.3	140	3.8	179	4.7	226	5.7	254	6.3
Ahtaasti asuvia - Bor trångt (normi - norm 2)	763	19.9	315	8.6	150	4.0	176	4.4	125	3.1
Henkilöitä asunnoissa - Personer i bostäder:										
Varustetaso puutt. tai erittäin puutteellinen										
Utrustningsnivå bristf. eller ytterst bristf.	2683	69.9	1912	52.4	1170	30.9	1041	26.1	694	17.1
Vuokra-asunnossa asuvia - Bor i hyresbostäder	456	11.9	482	13.2	405	10.7	237	5.9	395	9.8
<b>VIMPELI-VINDALA</b>										
Asuntoväestö - Bostadsbefolkning	3707	100.0	3547	100.0	3578	100.0	3768	100.0	3784	100.0
Yksin asuvia - Bor ensamma	104	2.8	129	3.6	164	4.6	213	5.7	307	8.1
Ahtaasti asuvia - Bor trångt (normi - norm 2)	774	20.9	415	11.7	219	6.1	227	6.0	103	2.7
Henkilöitä asunnoissa - Personer i bostäder:										
Varustetaso puutt. tai erittäin puutteellinen										
Utrustningsnivå bristf. eller ytterst bristf.	2570	69.3	1780	50.2	1148	32.1	799	21.2	535	14.1
Vuokra-asunnossa asuvia - Bor i hyresbostäder	513	13.8	485	13.7	413	11.5	359	9.5	390	10.3
<b>VÄHÄKYRÖ-LILLYKYO</b>										
Asuntoväestö - Bostadsbefolkning	4176	100.0	4342	100.0	4447	100.0	4829	100.0	4902	100.0
Yksin asuvia - Bor ensamma	236	5.7	215	5.0	286	6.4	301	6.2	380	7.8
Ahtaasti asuvia - Bor trångt (normi - norm 2)	904	21.6	351	8.1	292	6.6	226	4.7	213	4.3
Henkilöitä asunnoissa - Personer i bostäder:										
Varustetaso puutt. tai erittäin puutteellinen										
Utrustningsnivå bristf. eller ytterst bristf.	3082	73.8	2212	50.9	1560	35.1	1336	27.7	917	18.7
Vuokra-asunnossa asuvia - Bor i hyresbostäder	697	16.7	746	17.2	522	11.7	425	8.8	428	8.7
<b>VÖYRI-VÖRÄ</b>										
Asuntoväestö - Bostadsbefolkning	4087	100.0	3948	100.0	3885	100.0	3900	100.0	3801	100.0
Yksin asuvia - Bor ensamma	310	7.6	295	7.5	363	9.3	412	10.6	439	11.5
Ahtaasti asuvia - Bor trångt (normi - norm 2)	473	11.6	297	7.5	90	2.3	108	2.8	101	2.7
Henkilöitä asunnoissa - Personer i bostäder:										
Varustetaso puutt. tai erittäin puutteellinen										
Utrustningsnivå bristf. eller ytterst bristf.	2393	58.6	1573	39.8	980	25.2	950	24.4	595	15.7
Vuokra-asunnossa asuvia - Bor i hyresbostäder	596	14.6	539	13.7	516	13.3	520	13.3	454	11.9
<b>YLIHÄRMÄ</b>										
Asuntoväestö - Bostadsbefolkning	3083	100.0	3069	100.0	3099	100.0	3265	100.0	3251	100.0
Yksin asuvia - Bor ensamma	155	5.0	183	6.0	223	7.2	253	7.7	309	9.5
Ahtaasti asuvia - Bor trångt (normi - norm 2)	498	16.2	232	7.6	98	3.2	111	3.4	103	3.2
Henkilöitä asunnoissa - Personer i bostäder:										
Varustetaso puutt. tai erittäin puutteellinen										
Utrustningsnivå bristf. eller ytterst bristf.	2074	67.3	1464	47.7	856	27.6	706	21.6	515	15.8
Vuokra-asunnossa asuvia - Bor i hyresbostäder	472	15.3	542	17.7	492	15.9	480	14.7	407	12.5
<b>YLISTARO</b>										
Asuntoväestö - Bostadsbefolkning	6782	100.0	6092	100.0	5853	100.0	5973	100.0	6014	100.0
Yksin asuvia - Bor ensamma	301	4.4	361	5.9	466	8.0	519	8.7	604	10.0
Ahtaasti asuvia - Bor trångt (normi - norm 2)	1518	22.4	806	13.2	426	7.3	368	6.2	330	5.5
Henkilöitä asunnoissa - Personer i bostäder:										
Varustetaso puutt. tai erittäin puutteellinen										
Utrustningsnivå bristf. eller ytterst bristf.	5310	78.3	3834	62.9	2651	45.3	1821	30.5	1449	24.1
Vuokra-asunnossa asuvia - Bor i hyresbostäder	943	13.9	952	15.6	438	7.5	434	7.3	550	9.1



Alue Område	1970		1975		1980		1985		1990	
	Yhteensä Inalles	%	Yhteensä Inalles	%	Yhteensä Inalles	%	Yhteensä Inalles	%	Yhteensä Inalles	%
<b>KÄTÄRI</b>										
Asuntoväestö - Bostadsbefolkning	7460	100.0	7140	100.0	7296	100.0	7692	100.0	7692	100.0
Yksin asuvia - Bor ensamma	359	4.8	442	6.2	527	7.2	689	9.0	779	10.1
Ahtaasti asuvia - Bor trångt (normi - norm 2)	2488	33.4	1258	17.6	706	9.7	444	5.8	304	4.0
Henkilöitä asunnoissa - Personer i bostäder:										
Varustetaso puutt. tai erittäin puutteellinen										
Urustningsnivå bristf. eller ytterst bristf.	5824	78.1	4175	58.5	2917	40.0	2293	29.8	1629	21.2
Vuokra-asunnossa asuvia - Bor i hyresbostäder	2011	27.0	1795	25.1	1531	21.0	1242	16.1	1028	13.4
<b>OULUN LÄNNI ULEÅBORGS LÄN</b>										
<b>ALAVIESKA</b>										
Asuntoväestö - Bostadsbefolkning	3280	100.0	3004	100.0	2945	100.0	3009	100.0	3042	100.0
Yksin asuvia - Bor ensamma	100	3.0	106	3.5	161	5.5	211	7.0	271	8.9
Ahtaasti asuvia - Bor trångt (normi - norm 2)	1015	30.9	526	17.5	270	9.2	98	3.3	90	3.0
Henkilöitä asunnoissa - Personer i bostäder:										
Varustetaso puutt. tai erittäin puutteellinen										
Urustningsnivå bristf. eller ytterst bristf.	2745	83.7	1766	58.8	1194	40.5	771	25.6	533	17.5
Vuokra-asunnossa asuvia - Bor i hyresbostäder	324	9.9	316	10.5	303	10.3	284	9.4	351	11.5
<b>HAAPAJÄRVI</b>										
Asuntoväestö - Bostadsbefolkning	7862	100.0	7699	100.0	7911	100.0	8321	100.0	8358	100.0
Yksin asuvia - Bor ensamma	285	3.6	368	4.8	510	6.4	611	7.3	812	9.7
Ahtaasti asuvia - Bor trångt (normi - norm 2)	2434	31.0	1461	19.0	833	10.5	435	5.2	335	4.0
Henkilöitä asunnoissa - Personer i bostäder:										
Varustetaso puutt. tai erittäin puutteellinen										
Urustningsnivå bristf. eller ytterst bristf.	5903	75.1	4409	57.3	2923	36.9	2166	26.0	1589	19.0
Vuokra-asunnossa asuvia - Bor i hyresbostäder	1467	18.7	1738	22.6	1354	17.1	1131	13.6	1201	14.4
<b>HAAPAVESI</b>										
Asuntoväestö - Bostadsbefolkning	7338	100.0	7152	100.0	7055	100.0	7625	100.0	8061	100.0
Yksin asuvia - Bor ensamma	254	3.5	327	4.6	429	6.1	481	6.3	618	7.7
Ahtaasti asuvia - Bor trångt (normi - norm 2)	2744	37.4	1634	22.8	893	12.7	591	7.8	512	6.4
Henkilöitä asunnoissa - Personer i bostäder:										
Varustetaso puutt. tai erittäin puutteellinen										
Urustningsnivå bristf. eller ytterst bristf.	6027	82.1	4507	63.0	2984	42.3	2578	33.8	1846	22.9
Vuokra-asunnossa asuvia - Bor i hyresbostäder	1228	16.7	1317	18.4	1151	16.3	1016	13.3	1259	15.6
<b>HAILUOTO-KARLÖ</b>										
Asuntoväestö - Bostadsbefolkning	1084	100.0	895	100.0	861	100.0	896	100.0	929	100.0
Yksin asuvia - Bor ensamma	49	4.5	62	6.9	83	9.6	91	10.2	111	11.9
Ahtaasti asuvia - Bor trångt (normi - norm 2)	452	41.7	262	29.3	157	18.2	96	10.7	74	8.0
Henkilöitä asunnoissa - Personer i bostäder:										
Varustetaso puutt. tai erittäin puutteellinen										
Urustningsnivå bristf. eller ytterst bristf.	998	92.1	724	80.9	562	65.3	457	51.0	377	40.6
Vuokra-asunnossa asuvia - Bor i hyresbostäder	124	11.4	97	10.8	96	11.1	78	8.7	90	9.7
<b>HAUKIPUDAS</b>										
Asuntoväestö - Bostadsbefolkning	8927	100.0	10575	100.0	11466	100.0	12828	100.0	13659	100.0
Yksin asuvia - Bor ensamma	293	3.3	437	4.1	561	4.9	702	5.5	898	6.6
Ahtaasti asuvia - Bor trångt (normi - norm 2)	3076	34.5	1912	18.1	1242	10.8	849	6.6	518	3.8
Henkilöitä asunnoissa - Personer i bostäder:										
Varustetaso puutt. tai erittäin puutteellinen										
Urustningsnivå bristf. eller ytterst bristf.	6720	75.3	4800	45.4	3098	27.0	2691	21.0	2026	14.8
Vuokra-asunnossa asuvia - Bor i hyresbostäder	1874	21.0	2293	21.7	1860	16.2	1665	13.0	1607	11.8
<b>HYRYNSALMI</b>										
Asuntoväestö - Bostadsbefolkning	4988	100.0	4617	100.0	4323	100.0	4181	100.0	4014	100.0
Yksin asuvia - Bor ensamma	129	2.6	153	3.3	207	4.8	280	6.7	345	8.6
Ahtaasti asuvia - Bor trångt (normi - norm 2)	2337	46.9	1198	25.9	528	12.2	189	4.5	196	4.9
Henkilöitä asunnoissa - Personer i bostäder:										
Varustetaso puutt. tai erittäin puutteellinen										
Urustningsnivå bristf. eller ytterst bristf.	4336	86.9	3332	72.2	1969	45.5	1336	32.0	1037	25.8
Vuokra-asunnossa asuvia - Bor i hyresbostäder	1075	21.6	1024	22.2	834	19.3	719	17.2	690	17.2
<b>II</b>										
Asuntoväestö - Bostadsbefolkning	5614	100.0	5200	100.0	4992	100.0	5320	100.0	5755	100.0
Yksin asuvia - Bor ensamma	199	3.5	282	5.4	347	7.0	389	7.3	472	8.2
Ahtaasti asuvia - Bor trångt (normi - norm 2)	2162	38.5	1136	21.8	633	12.7	316	5.9	311	5.4
Henkilöitä asunnoissa - Personer i bostäder:										
Varustetaso puutt. tai erittäin puutteellinen										
Urustningsnivå bristf. eller ytterst bristf.	4323	77.0	2820	54.2	1620	32.5	1381	26.0	1054	18.3
Vuokra-asunnossa asuvia - Bor i hyresbostäder	1020	18.2	834	16.0	678	13.6	560	10.5	651	11.3



Alue Område	1970		1975		1980		1985		1990	
	Yhteensä Inalles	%	Yhteensä Inalles	%	Yhteensä Inalles	%	Yhteensä Inalles	%	Yhteensä Inalles	%
<b>KAJAANI</b>										
Asuntoväestö - Bostadsbefolkning	29129	100.0	31388	100.0	33240	100.0	35707	100.0	36105	100.0
Yksin asuvia - Bor ensamma	1163	4.0	1725	5.5	2473	7.4	3256	9.1	4338	12.0
Ahtaasti asuvia - Bor trängt (normi - norm 2)	8369	28.7	4341	13.8	2028	6.1	964	2.7	766	2.1
Henkilöitä asunnoissa - Personer i bostäder:										
Varustetaso puutt. tai erittäin puutteellinen										
Urustningsnivå bristf. eller ytterst bristf.	15202	52.2	10277	32.7	6979	21.0	4055	11.4	2902	8.0
Vuokra-asunnossa asuvia - Bor i hyresbostäder	12644	43.4	11884	37.9	9577	28.8	8211	23.0	7852	21.7
<b>KALAJOKI</b>										
Asuntoväestö - Bostadsbefolkning	8210	100.0	8237	100.0	8428	100.0	9086	100.0	9310	100.0
Yksin asuvia - Bor ensamma	299	3.6	331	4.0	448	5.3	588	6.5	741	8.0
Ahtaasti asuvia - Bor trängt (normi - norm 2)	1948	23.7	1102	13.4	577	6.8	302	3.3	306	3.3
Henkilöitä asunnoissa - Personer i bostäder:										
Varustetaso puutt. tai erittäin puutteellinen										
Urustningsnivå bristf. eller ytterst bristf.	5637	68.7	3775	45.8	2312	27.4	1647	18.1	1102	11.8
Vuokra-asunnossa asuvia - Bor i hyresbostäder	1149	14.0	1190	14.4	1082	12.8	951	10.5	954	10.2
<b>KEMPELE</b>										
Asuntoväestö - Bostadsbefolkning	3965	100.0	6143	100.0	7381	100.0	8657	100.0	9768	100.0
Yksin asuvia - Bor ensamma	71	1.8	149	2.4	198	2.7	276	3.2	418	4.3
Ahtaasti asuvia - Bor trängt (normi - norm 2)	1379	34.8	957	15.6	545	7.4	378	4.4	362	3.7
Henkilöitä asunnoissa - Personer i bostäder:										
Varustetaso puutt. tai erittäin puutteellinen										
Urustningsnivå bristf. eller ytterst bristf.	2409	60.8	1899	30.9	1248	16.9	998	11.5	726	7.4
Vuokra-asunnossa asuvia - Bor i hyresbostäder	810	20.4	944	15.4	763	10.3	628	7.3	830	8.5
<b>KESTILÄ</b>										
Asuntoväestö - Bostadsbefolkning	2869	100.0	2310	100.0	2208	100.0	2159	100.0	1961	100.0
Yksin asuvia - Bor ensamma	75	2.6	88	3.8	135	6.1	166	7.7	204	10.4
Ahtaasti asuvia - Bor trängt (normi - norm 2)	1152	40.2	588	25.5	238	10.8	129	6.0	101	5.2
Henkilöitä asunnoissa - Personer i bostäder:										
Varustetaso puutt. tai erittäin puutteellinen										
Urustningsnivå bristf. eller ytterst bristf.	2408	83.9	1586	68.7	1006	45.6	858	39.7	587	29.9
Vuokra-asunnossa asuvia - Bor i hyresbostäder	382	13.3	285	12.3	298	13.5	228	10.6	256	13.1
<b>KIIMINKI</b>										
Asuntoväestö - Bostadsbefolkning	2912	100.0	4070	100.0	5925	100.0	7212	100.0	8520	100.0
Yksin asuvia - Bor ensamma	79	2.7	90	2.2	162	2.7	228	3.2	360	4.2
Ahtaasti asuvia - Bor trängt (normi - norm 2)	1075	36.9	629	15.5	460	7.8	344	4.8	295	3.5
Henkilöitä asunnoissa - Personer i bostäder:										
Varustetaso puutt. tai erittäin puutteellinen										
Urustningsnivå bristf. eller ytterst bristf.	2252	77.3	1705	41.9	1016	17.1	956	13.3	628	7.4
Vuokra-asunnossa asuvia - Bor i hyresbostäder	386	13.3	458	11.3	359	6.1	219	3.0	395	4.6
<b>KUHMO</b>										
Asuntoväestö - Bostadsbefolkning	13849	100.0	13456	100.0	13556	100.0	13404	100.0	12776	100.0
Yksin asuvia - Bor ensamma	262	1.9	453	3.4	745	5.5	875	6.5	1151	9.0
Ahtaasti asuvia - Bor trängt (normi - norm 2)	5520	39.9	2613	19.4	1480	10.9	633	4.7	345	2.7
Henkilöitä asunnoissa - Personer i bostäder:										
Varustetaso puutt. tai erittäin puutteellinen										
Urustningsnivå bristf. eller ytterst bristf.	10797	78.0	7302	54.3	4917	36.3	3466	25.9	2560	20.0
Vuokra-asunnossa asuvia - Bor i hyresbostäder	2813	20.3	2868	21.3	2929	21.6	2341	17.5	2083	16.3
<b>KUIVANIEMI</b>										
Asuntoväestö - Bostadsbefolkning	2972	100.0	2634	100.0	2398	100.0	2436	100.0	2356	100.0
Yksin asuvia - Bor ensamma	82	2.8	125	4.7	150	6.3	177	7.3	211	9.0
Ahtaasti asuvia - Bor trängt (normi - norm 2)	1418	47.7	853	32.4	414	17.3	266	10.9	139	5.9
Henkilöitä asunnoissa - Personer i bostäder:										
Varustetaso puutt. tai erittäin puutteellinen										
Urustningsnivå bristf. eller ytterst bristf.	2497	84.0	1687	64.0	1055	44.0	888	36.5	589	25.0
Vuokra-asunnossa asuvia - Bor i hyresbostäder	362	12.2	353	13.4	325	13.6	276	11.3	390	16.6
<b>KUUSAMO</b>										
Asuntoväestö - Bostadsbefolkning	18019	100.0	17102	100.0	16649	100.0	17762	100.0	17959	100.0
Yksin asuvia - Bor ensamma	344	1.9	438	2.6	593	3.6	810	4.6	1193	6.6
Ahtaasti asuvia - Bor trängt (normi - norm 2)	8218	45.6	4366	25.5	2216	13.3	1302	7.3	864	4.8
Henkilöitä asunnoissa - Personer i bostäder:										
Varustetaso puutt. tai erittäin puutteellinen										
Urustningsnivå bristf. eller ytterst bristf.	13406	74.4	9175	53.6	5574	33.5	3938	22.2	2773	15.4
Vuokra-asunnossa asuvia - Bor i hyresbostäder	4066	22.6	3646	21.3	3153	18.9	2608	14.7	2707	15.1
<b>KÄRSÄMÄKI</b>										
Asuntoväestö - Bostadsbefolkning	3958	100.0	3507	100.0	3297	100.0	3584	100.0	3530	100.0
Yksin asuvia - Bor ensamma	113	2.9	161	4.6	217	6.6	280	7.8	344	9.7
Ahtaasti asuvia - Bor trängt (normi - norm 2)	1457	36.8	917	26.1	449	13.6	314	8.8	255	7.2
Henkilöitä asunnoissa - Personer i bostäder:										
Varustetaso puutt. tai erittäin puutteellinen										
Urustningsnivå bristf. eller ytterst bristf.	3469	87.6	2439	69.5	1732	52.5	1514	42.2	973	27.6
Vuokra-asunnossa asuvia - Bor i hyresbostäder	554	14.0	527	15.0	549	16.7	512	14.3	540	15.3



Alue Område	1970		1975		1980		1985		1990	
	Yhteensä Inalles	%	Yhteensä Inalles	%	Yhteensä Inalles	%	Yhteensä Inalles	%	Yhteensä Inalles	%
<b>LIMINKA</b>										
Asuntoväestö - Bostadsbefolkning	3878	100.0	3862	100.0	3855	100.0	4342	100.0	4760	100.0
Yksin asuvia - Bor ensamma	177	4.6	206	5.3	225	5.8	262	6.0	350	7.4
Ahtaasti asuvia - Bor trångt (normi - norm 2)	1471	37.9	781	20.2	416	10.8	331	7.6	294	6.2
Henkilöitä asunnoissa - Personer i bostäder:										
Varustetaso puutt. tai erittäin puutteellinen										
Utrustningsnivå bristf. eller ytterst bristf.	3080	79.4	2131	55.2	1373	35.6	1282	29.5	743	15.6
Vuokra-asunnossa asuvia - Bor i hyresbostäder	793	20.4	829	21.5	604	15.7	450	10.4	588	12.4
<b>LUMIJOKI</b>										
Asuntoväestö - Bostadsbefolkning	1573	100.0	1423	100.0	1323	100.0	1443	100.0	1552	100.0
Yksin asuvia - Bor ensamma	82	5.2	71	5.0	80	6.0	106	7.3	144	9.3
Ahtaasti asuvia - Bor trångt (normi - norm 2)	628	39.9	380	26.7	222	16.8	123	8.5	82	5.3
Henkilöitä asunnoissa - Personer i bostäder:										
Varustetaso puutt. tai erittäin puutteellinen										
Utrustningsnivå bristf. eller ytterst bristf.	1343	85.4	999	70.2	629	47.5	547	37.9	358	23.1
Vuokra-asunnossa asuvia - Bor i hyresbostäder	162	10.3	218	15.3	191	14.4	176	12.2	209	13.5
<b>MERIJÄRVI</b>										
Asuntoväestö - Bostadsbefolkning	1811	100.0	1535	100.0	1342	100.0	1406	100.0	1450	100.0
Yksin asuvia - Bor ensamma	51	2.8	59	3.8	86	6.4	103	7.3	97	6.7
Ahtaasti asuvia - Bor trångt (normi - norm 2)	846	46.7	463	30.2	167	12.4	140	10.0	161	11.1
Henkilöitä asunnoissa - Personer i bostäder:										
Varustetaso puutt. tai erittäin puutteellinen										
Utrustningsnivå bristf. eller ytterst bristf.	1661	91.7	1142	74.4	677	50.4	459	32.6	362	25.0
Vuokra-asunnossa asuvia - Bor i hyresbostäder	163	9.0	192	12.5	133	9.9	168	11.9	193	13.3
<b>MUHOS</b>										
Asuntoväestö - Bostadsbefolkning	6989	100.0	6616	100.0	6525	100.0	6990	100.0	7430	100.0
Yksin asuvia - Bor ensamma	354	5.1	381	5.8	449	6.9	545	7.8	703	9.5
Ahtaasti asuvia - Bor trångt (normi - norm 2)	2616	37.4	1545	23.4	881	13.5	538	7.7	397	5.3
Henkilöitä asunnoissa - Personer i bostäder:										
Varustetaso puutt. tai erittäin puutteellinen										
Utrustningsnivå bristf. eller ytterst bristf.	5134	73.5	3721	56.2	2438	37.4	2052	29.4	1432	19.3
Vuokra-asunnossa asuvia - Bor i hyresbostäder	2227	31.9	1942	29.4	1649	25.3	1289	18.4	1345	18.1
<b>NIVALA</b>										
Asuntoväestö - Bostadsbefolkning	10089	100.0	9953	100.0	10270	100.0	10890	100.0	11129	100.0
Yksin asuvia - Bor ensamma	301	3.0	436	4.4	576	5.6	657	6.0	864	7.8
Ahtaasti asuvia - Bor trångt (normi - norm 2)	3128	31.0	1688	17.0	951	9.3	784	7.2	524	4.7
Henkilöitä asunnoissa - Personer i bostäder:										
Varustetaso puutt. tai erittäin puutteellinen										
Utrustningsnivå bristf. eller ytterst bristf.	7841	77.7	5630	56.6	3525	34.3	2795	25.7	1999	18.0
Vuokra-asunnossa asuvia - Bor i hyresbostäder	1395	13.8	1643	16.5	1613	15.7	1068	9.8	1339	12.0
<b>OULAINEN</b>										
Asuntoväestö - Bostadsbefolkning	7313	100.0	7345	100.0	7581	100.0	8117	100.0	8220	100.0
Yksin asuvia - Bor ensamma	335	4.6	417	5.7	528	7.0	641	7.9	792	9.6
Ahtaasti asuvia - Bor trångt (normi - norm 2)	2535	34.7	1157	15.8	615	8.1	359	4.4	313	3.8
Henkilöitä asunnoissa - Personer i bostäder:										
Varustetaso puutt. tai erittäin puutteellinen										
Utrustningsnivå bristf. eller ytterst bristf.	5727	78.3	3898	53.1	2417	31.9	1658	20.4	1106	13.5
Vuokra-asunnossa asuvia - Bor i hyresbostäder	1433	19.6	1588	21.6	1411	18.6	1329	16.4	1264	15.4
<b>OULU-ULEÅBORG</b>										
Asuntoväestö - Bostadsbefolkning	84080	100.0	91822	100.0	90662	100.0	95575	100.0	100092	100.0
Yksin asuvia - Bor ensamma	4232	5.0	6705	7.3	9315	10.3	11107	11.6	14269	14.3
Ahtaasti asuvia - Bor trångt (normi - norm 2)	18400	21.9	9366	10.2	4830	5.3	2477	2.6	2332	2.3
Henkilöitä asunnoissa - Personer i bostäder:										
Varustetaso puutt. tai erittäin puutteellinen										
Utrustningsnivå bristf. eller ytterst bristf.	32637	38.8	22161	24.1	14231	15.7	8878	9.3	6587	6.6
Vuokra-asunnossa asuvia - Bor i hyresbostäder	36083	42.9	35556	38.7	30447	33.6	26221	27.4	24998	25.0
<b>OULUNSALO</b>										
Asuntoväestö - Bostadsbefolkning	2080	100.0	3280	100.0	4442	100.0	5692	100.0	6507	100.0
Yksin asuvia - Bor ensamma	65	3.1	83	2.5	107	2.4	150	2.6	229	3.5
Ahtaasti asuvia - Bor trångt (normi - norm 2)	739	35.5	547	16.7	411	9.3	378	6.6	380	5.8
Henkilöitä asunnoissa - Personer i bostäder:										
Varustetaso puutt. tai erittäin puutteellinen										
Utrustningsnivå bristf. eller ytterst bristf.	1336	64.2	1003	30.6	704	15.8	682	12.0	481	7.4
Vuokra-asunnossa asuvia - Bor i hyresbostäder	309	14.9	438	13.4	387	8.7	357	6.3	396	6.1
<b>PALTAMO</b>										
Asuntoväestö - Bostadsbefolkning	6061	100.0	5605	100.0	5349	100.0	5253	100.0	5022	100.0
Yksin asuvia - Bor ensamma	156	2.6	201	3.6	305	5.7	364	6.9	490	9.8
Ahtaasti asuvia - Bor trångt (normi - norm 2)	2697	44.5	1539	27.5	887	16.6	361	6.9	195	3.9
Henkilöitä asunnoissa - Personer i bostäder:										
Varustetaso puutt. tai erittäin puutteellinen										
Utrustningsnivå bristf. eller ytterst bristf.	5095	84.1	3770	67.3	2797	52.3	1673	31.8	1285	25.6
Vuokra-asunnossa asuvia - Bor i hyresbostäder	1307	21.6	1286	22.9	1243	23.2	1239	23.6	1148	22.9



Alue Område	1970		1975		1980		1985		1990	
	Yhteensä Inalles	%	Yhteensä Inalles	%	Yhteensä Inalles	%	Yhteensä Inalles	%	Yhteensä Inalles	%
<b>PATTIJOKI</b>										
Asuntoväestö - Bostadsbefolkning	3299	100.0	3986	100.0	4686	100.0	5419	100.0	5738	100.0
Yksin asuvia - Bor ensamma	77	2.3	91	2.3	167	3.6	177	3.3	223	3.9
Ahtaasti asuvia - Bor trängt (normi - norm 2)	1145	34.7	647	16.2	313	6.7	233	4.3	180	3.1
Henkilöitä asunnoissa - Personer i bostäder:										
Varustetaso puutt. tai erittäin puutteellinen										
Urustningsnivå bristf. eller ytterst bristf.	1915	58.0	1314	33.0	872	18.6	630	11.6	405	7.1
Vuokra-asunnossa asuvia - Bor i hyresbostäder	413	12.5	405	10.2	230	4.9	196	3.6	259	4.5
<b>PIIPPOLA</b>										
Asuntoväestö - Bostadsbefolkning	1776	100.0	1520	100.0	1462	100.0	1483	100.0	1464	100.0
Yksin asuvia - Bor ensamma	52	2.9	87	5.7	99	6.8	136	9.2	155	10.6
Ahtaasti asuvia - Bor trängt (normi - norm 2)	776	43.7	444	29.2	245	16.8	92	6.2	58	4.0
Henkilöitä asunnoissa - Personer i bostäder:										
Varustetaso puutt. tai erittäin puutteellinen										
Urustningsnivå bristf. eller ytterst bristf.	1543	86.9	1027	67.6	715	48.9	565	38.1	363	24.8
Vuokra-asunnossa asuvia - Bor i hyresbostäder	316	17.8	286	18.8	281	19.2	175	11.8	234	16.0
<b>PUDASJÄRVI</b>										
Asuntoväestö - Bostadsbefolkning	13819	100.0	12034	100.0	11149	100.0	11298	100.0	11048	100.0
Yksin asuvia - Bor ensamma	263	1.9	422	3.5	605	5.4	789	7.0	936	8.5
Ahtaasti asuvia - Bor trängt (normi - norm 2)	6748	48.8	3569	29.7	1935	17.4	1055	9.3	767	6.9
Henkilöitä asunnoissa - Personer i bostäder:										
Varustetaso puutt. tai erittäin puutteellinen										
Urustningsnivå bristf. eller ytterst bristf.	11096	80.3	7695	63.9	5193	46.6	3784	33.5	2699	24.4
Vuokra-asunnossa asuvia - Bor i hyresbostäder	2259	16.3	2096	17.4	1743	15.6	1524	13.5	1502	13.6
<b>PULKILA</b>										
Asuntoväestö - Bostadsbefolkning	2132	100.0	1992	100.0	1914	100.0	2053	100.0	2028	100.0
Yksin asuvia - Bor ensamma	79	3.7	107	5.4	135	7.1	164	8.0	199	9.8
Ahtaasti asuvia - Bor trängt (normi - norm 2)	878	41.2	518	26.0	264	13.8	183	8.9	121	6.0
Henkilöitä asunnoissa - Personer i bostäder:										
Varustetaso puutt. tai erittäin puutteellinen										
Urustningsnivå bristf. eller ytterst bristf.	1700	79.7	1231	61.8	825	43.1	609	29.7	477	23.5
Vuokra-asunnossa asuvia - Bor i hyresbostäder	398	18.7	395	19.8	366	19.1	300	14.6	314	15.5
<b>PUOLANKA</b>										
Asuntoväestö - Bostadsbefolkning	6004	100.0	5518	100.0	5167	100.0	4998	100.0	4568	100.0
Yksin asuvia - Bor ensamma	113	1.9	214	3.9	274	5.3	349	7.0	429	9.4
Ahtaasti asuvia - Bor trängt (normi - norm 2)	3195	53.2	1525	27.6	860	16.6	446	8.9	215	4.7
Henkilöitä asunnoissa - Personer i bostäder:										
Varustetaso puutt. tai erittäin puutteellinen										
Urustningsnivå bristf. eller ytterst bristf.	5540	92.3	3903	70.7	2690	52.1	1826	36.5	1292	28.3
Vuokra-asunnossa asuvia - Bor i hyresbostäder	950	15.8	1052	19.1	881	17.1	784	15.7	748	16.4
<b>PYHÄJOKI</b>										
Asuntoväestö - Bostadsbefolkning	3635	100.0	3449	100.0	3478	100.0	3642	100.0	3715	100.0
Yksin asuvia - Bor ensamma	117	3.2	144	4.2	205	5.9	252	6.9	290	7.8
Ahtaasti asuvia - Bor trängt (normi - norm 2)	1136	31.3	397	11.5	261	7.5	150	4.1	112	3.0
Henkilöitä asunnoissa - Personer i bostäder:										
Varustetaso puutt. tai erittäin puutteellinen										
Urustningsnivå bristf. eller ytterst bristf.	3057	84.1	1823	52.9	1205	34.6	850	23.3	583	15.7
Vuokra-asunnossa asuvia - Bor i hyresbostäder	394	10.8	515	14.9	389	11.2	305	8.4	297	8.0
<b>PYHÄJÄRVI</b>										
Asuntoväestö - Bostadsbefolkning	8630	100.0	8083	100.0	7764	100.0	7810	100.0	7562	100.0
Yksin asuvia - Bor ensamma	241	2.8	304	3.8	401	5.2	538	6.9	711	9.4
Ahtaasti asuvia - Bor trängt (normi - norm 2)	3134	36.3	1773	21.9	994	12.8	632	8.1	292	3.9
Henkilöitä asunnoissa - Personer i bostäder:										
Varustetaso puutt. tai erittäin puutteellinen										
Urustningsnivå bristf. eller ytterst bristf.	6490	75.2	4742	58.7	3292	42.4	2686	34.4	1869	24.7
Vuokra-asunnossa asuvia - Bor i hyresbostäder	1875	21.7	1808	22.4	1545	19.9	1167	14.9	1211	16.0
<b>PYHÄNTÄ</b>										
Asuntoväestö - Bostadsbefolkning	1735	100.0	1616	100.0	1626	100.0	1941	100.0	2074	100.0
Yksin asuvia - Bor ensamma	32	1.8	79	4.9	87	5.4	137	7.1	177	8.5
Ahtaasti asuvia - Bor trängt (normi - norm 2)	759	43.7	390	24.1	203	12.5	106	5.5	140	6.8
Henkilöitä asunnoissa - Personer i bostäder:										
Varustetaso puutt. tai erittäin puutteellinen										
Urustningsnivå bristf. eller ytterst bristf.	1518	87.5	1078	66.7	689	42.4	552	28.4	375	18.1
Vuokra-asunnossa asuvia - Bor i hyresbostäder	185	10.7	349	21.6	358	22.0	368	19.0	391	18.9
<b>RAAHE-BRAHESTAD</b>										
Asuntoväestö - Bostadsbefolkning	12590	100.0	16091	100.0	17955	100.0	18802	100.0	18148	100.0
Yksin asuvia - Bor ensamma	422	3.4	756	4.7	1219	6.8	1487	7.9	1856	10.2
Ahtaasti asuvia - Bor trängt (normi - norm 2)	2924	23.2	1547	9.6	891	5.0	513	2.7	486	2.7
Henkilöitä asunnoissa - Personer i bostäder:										
Varustetaso puutt. tai erittäin puutteellinen										
Urustningsnivå bristf. eller ytterst bristf.	5744	45.6	3677	22.9	2246	12.5	1560	8.3	1225	6.8
Vuokra-asunnossa asuvia - Bor i hyresbostäder	5483	43.6	5972	37.1	6094	33.9	5027	26.7	4547	25.1



Alue Område	1970		1975		1980		1985		1990	
	Yhteensä Inalles	%	Yhteensä Inalles	%	Yhteensä Inalles	%	Yhteensä Inalles	%	Yhteensä Inalles	%
<b>RANTSILA</b>										
Asuntoväestö - Bostadsbefolkning	2989	100.0	2605	100.0	2412	100.0	2386	100.0	2279	100.0
Yksin asuvia - Bor ensamma	103	3.4	132	5.1	150	6.2	191	8.0	213	9.3
Ahtaasti asuvia - Bor trängt (normi - norm 2)	1216	40.7	608	23.3	384	15.9	203	8.5	162	7.1
Henkilöitä asunnoissa - Personer i bostäder:										
Varustetaso puutt. tai erittäin puutteellinen										
Urustningsnivå bristf. eller ytterst bristf.	2543	85.1	1750	67.2	1186	49.2	822	34.5	642	28.2
Vuokra-asunnossa asuvia - Bor i hyresbostäder	412	13.8	392	15.0	421	17.5	356	14.9	313	13.7
<b>REISJÄRVI</b>										
Asuntoväestö - Bostadsbefolkning	3892	100.0	3643	100.0	3534	100.0	3599	100.0	3572	100.0
Yksin asuvia - Bor ensamma	108	2.8	162	4.4	197	5.6	231	6.4	296	8.3
Ahtaasti asuvia - Bor trängt (normi - norm 2)	1479	38.0	701	19.2	484	13.7	277	7.7	192	5.4
Henkilöitä asunnoissa - Personer i bostäder:										
Varustetaso puutt. tai erittäin puutteellinen										
Urustningsnivå bristf. eller ytterst bristf.	3337	85.7	2387	65.5	1497	42.4	1180	32.8	733	20.5
Vuokra-asunnossa asuvia - Bor i hyresbostäder	581	14.9	529	14.5	517	14.6	340	9.4	389	10.9
<b>RISTIJÄRVI</b>										
Asuntoväestö - Bostadsbefolkning	3066	100.0	2739	100.0	2399	100.0	2306	100.0	2120	100.0
Yksin asuvia - Bor ensamma	73	2.4	112	4.1	138	5.8	163	7.1	215	10.1
Ahtaasti asuvia - Bor trängt (normi - norm 2)	1127	36.8	598	21.8	324	13.5	151	6.5	83	3.9
Henkilöitä asunnoissa - Personer i bostäder:										
Varustetaso puutt. tai erittäin puutteellinen										
Urustningsnivå bristf. eller ytterst bristf.	2607	85.0	1760	64.3	1186	49.4	798	34.6	579	27.3
Vuokra-asunnossa asuvia - Bor i hyresbostäder	500	16.3	566	20.7	436	18.2	452	19.6	391	18.4
<b>RUUKKI</b>										
Asuntoväestö - Bostadsbefolkning	5499	100.0	4990	100.0	4775	100.0	4998	100.0	4996	100.0
Yksin asuvia - Bor ensamma	233	4.2	274	5.5	364	7.6	416	8.3	480	9.6
Ahtaasti asuvia - Bor trängt (normi - norm 2)	2263	41.2	1334	26.7	707	14.8	453	9.1	417	8.3
Henkilöitä asunnoissa - Personer i bostäder:										
Varustetaso puutt. tai erittäin puutteellinen										
Urustningsnivå bristf. eller ytterst bristf.	4812	87.5	3433	68.8	2254	47.2	1744	34.9	1324	26.5
Vuokra-asunnossa asuvia - Bor i hyresbostäder	1066	19.4	903	18.1	824	17.3	644	12.9	620	12.4
<b>SIEVI</b>										
Asuntoväestö - Bostadsbefolkning	4710	100.0	4359	100.0	4199	100.0	4560	100.0	4638	100.0
Yksin asuvia - Bor ensamma	172	3.7	201	4.6	242	5.8	293	6.4	362	7.8
Ahtaasti asuvia - Bor trängt (normi - norm 2)	1494	31.7	717	16.4	391	9.3	270	5.9	225	4.9
Henkilöitä asunnoissa - Personer i bostäder:										
Varustetaso puutt. tai erittäin puutteellinen										
Urustningsnivå bristf. eller ytterst bristf.	3925	83.3	2614	60.0	1556	37.1	1218	26.7	806	17.4
Vuokra-asunnossa asuvia - Bor i hyresbostäder	540	11.5	656	15.0	505	12.0	540	11.8	585	12.6
<b>SIIKAJOKI</b>										
Asuntoväestö - Bostadsbefolkning	1417	100.0	1282	100.0	1190	100.0	1351	100.0	1503	100.0
Yksin asuvia - Bor ensamma	61	4.3	60	4.7	77	6.5	101	7.5	115	7.7
Ahtaasti asuvia - Bor trängt (normi - norm 2)	618	43.6	466	36.3	188	15.8	175	13.0	180	12.0
Henkilöitä asunnoissa - Personer i bostäder:										
Varustetaso puutt. tai erittäin puutteellinen										
Urustningsnivå bristf. eller ytterst bristf.	1237	87.3	896	69.9	548	46.1	488	36.1	367	24.4
Vuokra-asunnossa asuvia - Bor i hyresbostäder	129	9.1	129	10.1	116	9.7	107	7.9	169	11.2
<b>SOTKAMO</b>										
Asuntoväestö - Bostadsbefolkning	12527	100.0	11447	100.0	11033	100.0	11464	100.0	11495	100.0
Yksin asuvia - Bor ensamma	319	2.5	474	4.1	631	5.7	817	7.1	1019	8.9
Ahtaasti asuvia - Bor trängt (normi - norm 2)	4700	37.5	2418	21.1	1310	11.9	663	5.8	363	3.2
Henkilöitä asunnoissa - Personer i bostäder:										
Varustetaso puutt. tai erittäin puutteellinen										
Urustningsnivå bristf. eller ytterst bristf.	10141	81.0	6975	60.9	4783	43.4	3166	27.6	2398	20.9
Vuokra-asunnossa asuvia - Bor i hyresbostäder	2343	18.7	2238	19.6	1841	16.7	1701	14.8	1599	13.9
<b>SUOMUSSALMI</b>										
Asuntoväestö - Bostadsbefolkning	14263	100.0	13285	100.0	13063	100.0	12987	100.0	12378	100.0
Yksin asuvia - Bor ensamma	194	1.4	331	2.5	528	4.0	684	5.3	928	7.5
Ahtaasti asuvia - Bor trängt (normi - norm 2)	5674	39.8	3045	22.9	1633	12.5	742	5.7	454	3.7
Henkilöitä asunnoissa - Personer i bostäder:										
Varustetaso puutt. tai erittäin puutteellinen										
Urustningsnivå bristf. eller ytterst bristf.	11584	81.2	8083	60.8	5310	40.6	3815	29.4	2828	22.8
Vuokra-asunnossa asuvia - Bor i hyresbostäder	3310	23.2	2863	21.6	2652	20.3	2340	18.0	1834	14.8
<b>TAIVALKOSKI</b>										
Asuntoväestö - Bostadsbefolkning	5750	100.0	5763	100.0	5717	100.0	5689	100.0	5615	100.0
Yksin asuvia - Bor ensamma	147	2.6	158	2.7	213	3.7	250	4.4	353	6.3
Ahtaasti asuvia - Bor trängt (normi - norm 2)	2584	44.9	1801	31.3	913	16.0	512	9.0	375	6.7
Henkilöitä asunnoissa - Personer i bostäder:										
Varustetaso puutt. tai erittäin puutteellinen										
Urustningsnivå bristf. eller ytterst bristf.	4442	77.3	3329	57.8	1868	32.7	1411	24.8	986	17.6
Vuokra-asunnossa asuvia - Bor i hyresbostäder	1137	19.8	1155	20.0	954	16.7	876	15.4	931	16.6



Alue Område	1970		1975		1980		1985		1990	
	Yhteensä Inalles	%	Yhteensä Inalles	%	Yhteensä Inalles	%	Yhteensä Inalles	%	Yhteensä Inalles	%
<b>TEMES</b>										
Asuntoväestö - Bostadsbefolkning	733	100.0	595	100.0	599	100.0	658	100.0	690	100.0
Yksin asuvia - Bor ensam	28	3.8	31	5.2	49	8.2	62	9.4	65	9.4
Ahtaasti asuvia - Bor trångt (normi - norm 2)	292	39.8	156	26.2	77	12.9	76	11.6	82	11.9
Henkilöitä asunnoissa - Personer i bostäder:										
Varustetaso puutt. tai erittäin puutteellinen										
Urustningsnivå bristf. eller ytterst bristf.	661	90.2	450	75.6	287	47.9	243	36.9	205	29.7
Vuokra-asunnossa asuvia - Bor i hyresbostäder	67	9.1	71	11.9	50	8.3	64	9.7	82	11.9
<b>TYRNÄVÄ</b>										
Asuntoväestö - Bostadsbefolkning	3152	100.0	2955	100.0	3130	100.0	3405	100.0	3654	100.0
Yksin asuvia - Bor ensam	88	2.8	125	4.2	156	5.0	225	6.6	274	7.5
Ahtaasti asuvia - Bor trångt (normi - norm 2)	1275	40.5	733	24.8	461	14.7	286	8.4	315	8.6
Henkilöitä asunnoissa - Personer i bostäder:										
Varustetaso puutt. tai erittäin puutteellinen										
Urustningsnivå bristf. eller ytterst bristf.	2564	81.3	1687	57.1	1021	32.6	894	26.3	625	17.1
Vuokra-asunnossa asuvia - Bor i hyresbostäder	360	11.4	462	15.6	445	14.2	383	11.2	385	10.5
<b>UTAJÄRVI</b>										
Asuntoväestö - Bostadsbefolkning	4696	100.0	3882	100.0	3636	100.0	3739	100.0	3556	100.0
Yksin asuvia - Bor ensam	152	3.2	219	5.6	243	6.7	297	7.9	358	10.1
Ahtaasti asuvia - Bor trångt (normi - norm 2)	2498	53.2	1440	37.1	952	26.2	558	14.9	360	10.1
Henkilöitä asunnoissa - Personer i bostäder:										
Varustetaso puutt. tai erittäin puutteellinen										
Urustningsnivå bristf. eller ytterst bristf.	4175	88.9	3025	77.9	2333	64.2	1736	46.4	1251	35.2
Vuokra-asunnossa asuvia - Bor i hyresbostäder	835	17.8	701	18.1	605	16.6	593	15.9	596	16.8
<b>VAALA</b>										
Asuntoväestö - Bostadsbefolkning	6007	100.0	5114	100.0	4705	100.0	4547	100.0	4395	100.0
Yksin asuvia - Bor ensam	180	3.0	226	4.4	281	6.0	322	7.1	426	9.7
Ahtaasti asuvia - Bor trångt (normi - norm 2)	2180	36.3	1143	22.4	435	9.2	293	6.4	240	5.5
Henkilöitä asunnoissa - Personer i bostäder:										
Varustetaso puutt. tai erittäin puutteellinen										
Urustningsnivå bristf. eller ytterst bristf.	4838	80.5	3307	64.7	2273	48.3	1745	38.4	1288	29.3
Vuokra-asunnossa asuvia - Bor i hyresbostäder	1478	24.6	1109	21.7	1054	22.4	684	15.0	731	16.6
<b>VIHANTI</b>										
Asuntoväestö - Bostadsbefolkning	4828	100.0	4275	100.0	3827	100.0	3949	100.0	3842	100.0
Yksin asuvia - Bor ensam	130	2.7	163	3.8	234	6.1	287	7.3	342	8.9
Ahtaasti asuvia - Bor trångt (normi - norm 2)	1839	38.1	935	21.9	417	10.9	211	5.3	185	4.8
Henkilöitä asunnoissa - Personer i bostäder:										
Varustetaso puutt. tai erittäin puutteellinen										
Urustningsnivå bristf. eller ytterst bristf.	3621	75.0	2118	49.5	1263	33.0	824	20.9	685	17.8
Vuokra-asunnossa asuvia - Bor i hyresbostäder	1575	32.6	1356	31.7	874	22.8	648	16.4	501	13.0
<b>VUOLIJOKI</b>										
Asuntoväestö - Bostadsbefolkning	4004	100.0	3615	100.0	3343	100.0	3358	100.0	3118	100.0
Yksin asuvia - Bor ensam	89	2.2	137	3.8	174	5.2	234	7.0	303	9.7
Ahtaasti asuvia - Bor trångt (normi - norm 2)	1318	32.9	576	15.9	230	6.9	142	4.2	119	3.8
Henkilöitä asunnoissa - Personer i bostäder:										
Varustetaso puutt. tai erittäin puutteellinen										
Urustningsnivå bristf. eller ytterst bristf.	3152	78.7	1810	50.1	1058	31.6	777	23.1	578	18.5
Vuokra-asunnossa asuvia - Bor i hyresbostäder	1696	42.4	1607	44.5	1404	42.0	1020	30.4	890	28.5
<b>YLI-II</b>										
Asuntoväestö - Bostadsbefolkning	3270	100.0	2654	100.0	2336	100.0	2339	100.0	2373	100.0
Yksin asuvia - Bor ensam	97	3.0	115	4.3	128	5.5	125	5.3	140	5.9
Ahtaasti asuvia - Bor trångt (normi - norm 2)	1588	48.6	892	33.6	462	19.8	244	10.4	165	7.0
Henkilöitä asunnoissa - Personer i bostäder:										
Varustetaso puutt. tai erittäin puutteellinen										
Urustningsnivå bristf. eller ytterst bristf.	2520	77.1	1640	61.8	935	40.0	804	34.4	561	23.6
Vuokra-asunnossa asuvia - Bor i hyresbostäder	636	19.4	396	14.9	330	14.1	172	7.4	199	8.4
<b>YLIKIIMINKI</b>										
Asuntoväestö - Bostadsbefolkning	3349	100.0	2974	100.0	2849	100.0	3062	100.0	3297	100.0
Yksin asuvia - Bor ensam	80	2.4	103	3.5	145	5.1	184	6.0	209	6.3
Ahtaasti asuvia - Bor trångt (normi - norm 2)	1784	53.3	1158	38.9	664	23.3	400	13.1	230	7.0
Henkilöitä asunnoissa - Personer i bostäder:										
Varustetaso puutt. tai erittäin puutteellinen										
Urustningsnivå bristf. eller ytterst bristf.	3123	93.3	2414	81.2	1549	54.4	1336	43.6	882	26.8
Vuokra-asunnossa asuvia - Bor i hyresbostäder	357	10.7	427	14.4	331	11.6	227	7.4	310	9.4
<b>YLIVIESKA</b>										
Asuntoväestö - Bostadsbefolkning	10447	100.0	10831	100.0	11413	100.0	12432	100.0	12921	100.0
Yksin asuvia - Bor ensam	368	3.5	482	4.5	715	6.3	929	7.5	1317	10.2
Ahtaasti asuvia - Bor trångt (normi - norm 2)	2665	25.5	1296	12.0	650	5.7	342	2.8	350	2.7
Henkilöitä asunnoissa - Personer i bostäder:										
Varustetaso puutt. tai erittäin puutteellinen										
Urustningsnivå bristf. eller ytterst bristf.	6667	63.8	4561	42.1	2792	24.5	2004	16.1	1420	11.0
Vuokra-asunnossa asuvia - Bor i hyresbostäder	2255	21.6	2462	22.7	2200	19.3	2286	18.4	1224	9.5



Alue Område	1970		1975		1980		1985		1990	
	Yhteensä Inalles	%	Yhteensä Inalles	%	Yhteensä Inalles	%	Yhteensä Inalles	%	Yhteensä Inalles	%
<b>LAPIN LÄÄNI LAPPLANDS LÄN</b>										
<b>ENONTEKIÖ</b>										
Asuntoväestö - Bostadsbefolkning	2334	100.0	2246	100.0	2192	100.0	2407	100.0	2455	100.0
Yksin asuvia - Bor ensamma	76	3.3	83	3.7	153	7.0	201	8.4	227	9.2
Ahtaasti asuvia - Bor trångt (normi - norm 2)	1143	49.0	698	31.1	460	21.0	293	12.2	226	9.2
Henkilöitä asunnoissa - Personer i bostäder:										
Varustetaso puutt. tai erittäin puutteellinen										
Urustningsnivå bristf. eller ytterst bristf.	1828	78.3	1381	61.5	1059	48.3	804	33.4	612	24.9
Vuokra-asunnossa asuvia - Bor i hyresbostäder	424	18.2	437	19.5	441	20.1	392	16.3	428	17.4
<b>INARI-ENARE</b>										
Asuntoväestö - Bostadsbefolkning	6850	100.0	6696	100.0	6642	100.0	7136	100.0	7481	100.0
Yksin asuvia - Bor ensamma	249	3.6	283	4.2	439	6.6	596	8.4	717	9.6
Ahtaasti asuvia - Bor trångt (normi - norm 2)	3194	46.6	1792	26.8	1074	16.2	818	11.5	519	6.9
Henkilöitä asunnoissa - Personer i bostäder:										
Varustetaso puutt. tai erittäin puutteellinen										
Urustningsnivå bristf. eller ytterst bristf.	5301	77.4	3892	58.1	2599	39.1	2139	30.0	1213	16.2
Vuokra-asunnossa asuvia - Bor i hyresbostäder	1958	28.6	1913	28.6	1936	29.1	1397	19.6	1817	24.3
<b>KEMI</b>										
Asuntoväestö - Bostadsbefolkning	27044	100.0	27674	100.0	26137	100.0	25942	100.0	25025	100.0
Yksin asuvia - Bor ensamma	1402	5.2	1670	6.0	2482	9.5	2815	10.9	3437	13.7
Ahtaasti asuvia - Bor trångt (normi - norm 2)	7356	27.2	3640	13.2	1502	5.7	819	3.2	543	2.2
Henkilöitä asunnoissa - Personer i bostäder:										
Varustetaso puutt. tai erittäin puutteellinen										
Urustningsnivå bristf. eller ytterst bristf.	14787	54.7	10333	37.3	5970	22.8	3623	14.0	2675	10.7
Vuokra-asunnossa asuvia - Bor i hyresbostäder	12150	44.9	11451	41.4	9381	35.9	7829	30.2	6627	26.5
<b>KEMIJÄRVI</b>										
Asuntoväestö - Bostadsbefolkning	13327	100.0	12557	100.0	12068	100.0	12553	100.0	12161	100.0
Yksin asuvia - Bor ensamma	411	3.1	460	3.7	755	6.3	974	7.8	1290	10.6
Ahtaasti asuvia - Bor trångt (normi - norm 2)	4259	32.0	1982	15.8	1097	9.1	644	5.1	383	3.1
Henkilöitä asunnoissa - Personer i bostäder:										
Varustetaso puutt. tai erittäin puutteellinen										
Urustningsnivå bristf. eller ytterst bristf.	8563	64.3	6235	49.7	4045	33.5	2915	23.2	1922	15.8
Vuokra-asunnossa asuvia - Bor i hyresbostäder	4409	33.1	4323	34.4	3889	32.2	3537	28.2	3149	25.9
<b>KEMINMAA</b>										
Asuntoväestö - Bostadsbefolkning	6206	100.0	7004	100.0	7467	100.0	8689	100.0	9088	100.0
Yksin asuvia - Bor ensamma	162	2.6	275	3.9	393	5.3	516	5.9	697	7.7
Ahtaasti asuvia - Bor trångt (normi - norm 2)	2030	32.7	1183	16.9	521	7.0	257	3.0	283	3.1
Henkilöitä asunnoissa - Personer i bostäder:										
Varustetaso puutt. tai erittäin puutteellinen										
Urustningsnivå bristf. eller ytterst bristf.	3913	63.1	2672	38.1	1566	21.0	1229	14.1	957	10.5
Vuokra-asunnossa asuvia - Bor i hyresbostäder	1179	19.0	1634	23.3	1497	20.0	1284	14.8	966	10.6
<b>KITTILÄ</b>										
Asuntoväestö - Bostadsbefolkning	7223	100.0	6656	100.0	6278	100.0	6172	100.0	6110	100.0
Yksin asuvia - Bor ensamma	186	2.6	295	4.4	441	7.0	515	8.3	620	10.1
Ahtaasti asuvia - Bor trångt (normi - norm 2)	2812	38.9	1590	23.9	825	13.1	437	7.1	328	5.4
Henkilöitä asunnoissa - Personer i bostäder:										
Varustetaso puutt. tai erittäin puutteellinen										
Urustningsnivå bristf. eller ytterst bristf.	5749	79.6	4256	63.9	2664	42.4	2015	32.6	1509	24.7
Vuokra-asunnossa asuvia - Bor i hyresbostäder	1661	23.0	1575	23.7	1332	21.2	1183	19.2	1215	19.9
<b>KOLARI</b>										
Asuntoväestö - Bostadsbefolkning	4946	100.0	5071	100.0	4843	100.0	4992	100.0	4679	100.0
Yksin asuvia - Bor ensamma	155	3.1	178	3.5	238	4.9	285	5.7	383	8.2
Ahtaasti asuvia - Bor trångt (normi - norm 2)	2020	40.8	1317	26.0	634	13.1	330	6.6	201	4.3
Henkilöitä asunnoissa - Personer i bostäder:										
Varustetaso puutt. tai erittäin puutteellinen										
Urustningsnivå bristf. eller ytterst bristf.	3757	76.0	2787	55.0	1726	35.6	1022	20.5	709	15.2
Vuokra-asunnossa asuvia - Bor i hyresbostäder	920	18.6	1345	26.5	1239	25.6	1068	21.4	849	18.1
<b>MUONIO</b>										
Asuntoväestö - Bostadsbefolkning	2994	100.0	2770	100.0	2737	100.0	2865	100.0	2833	100.0
Yksin asuvia - Bor ensamma	97	3.2	122	4.4	186	6.8	186	6.5	224	7.9
Ahtaasti asuvia - Bor trångt (normi - norm 2)	986	32.9	569	20.5	311	11.4	203	7.1	114	4.0
Henkilöitä asunnoissa - Personer i bostäder:										
Varustetaso puutt. tai erittäin puutteellinen										
Urustningsnivå bristf. eller ytterst bristf.	1916	64.0	1415	51.1	934	34.1	726	25.3	481	17.0
Vuokra-asunnossa asuvia - Bor i hyresbostäder	706	23.6	561	20.3	529	19.3	348	12.1	439	15.5



Alue Område	1970		1975		1980		1985		1990	
	Yhteensä Inalles	%	Yhteensä Inalles	%	Yhteensä Inalles	%	Yhteensä Inalles	%	Yhteensä Inalles	%
<b>PELKOSENNIEMI</b>										
Asuntoväestö - Bostadsbefolkning	2100	100.0	1753	100.0	1534	100.0	1580	100.0	1526	100.0
Yksin asuvia - Bor ensamma	50	2.4	82	4.7	102	6.6	135	8.5	157	10.3
Ahtaasti asuvia - Bor trångt (normi - norm 2)	828	39.4	505	28.8	222	14.5	108	6.8	98	6.4
Henkilöitä asunnoissa - Personer i bostäder:										
Varustetaso puutt. tai erittäin puutteellinen										
Urustningsnivå bristf. eller ytterst bristf.	1866	88.9	1315	75.0	747	48.7	551	34.9	410	26.9
Vuokra-asunnossa asuvia - Bor i hyresbostäder	388	18.5	384	21.9	316	20.6	254	16.1	324	21.2
<b>PELLO</b>										
Asuntoväestö - Bostadsbefolkning	6199	100.0	5702	100.0	5473	100.0	5800	100.0	5627	100.0
Yksin asuvia - Bor ensamma	163	2.6	186	3.3	277	5.1	317	5.5	433	7.7
Ahtaasti asuvia - Bor trångt (normi - norm 2)	2490	40.2	1035	18.2	496	9.1	327	5.6	209	3.7
Henkilöitä asunnoissa - Personer i bostäder:										
Varustetaso puutt. tai erittäin puutteellinen										
Urustningsnivå bristf. eller ytterst bristf.	3963	63.9	2414	42.3	1522	27.8	1179	20.3	799	14.2
Vuokra-asunnossa asuvia - Bor i hyresbostäder	1140	18.4	952	16.7	910	16.6	815	14.1	697	12.4
<b>POSIO</b>										
Asuntoväestö - Bostadsbefolkning	6258	100.0	6100	100.0	5789	100.0	5830	100.0	5398	100.0
Yksin asuvia - Bor ensamma	108	1.7	166	2.7	249	4.3	277	4.8	371	6.9
Ahtaasti asuvia - Bor trångt (normi - norm 2)	3068	49.0	1706	28.0	786	13.6	397	6.8	343	6.4
Henkilöitä asunnoissa - Personer i bostäder:										
Varustetaso puutt. tai erittäin puutteellinen										
Urustningsnivå bristf. eller ytterst bristf.	5045	80.6	3640	59.7	2238	38.7	1694	29.1	1205	22.3
Vuokra-asunnossa asuvia - Bor i hyresbostäder	1002	16.0	1077	17.7	894	15.4	787	13.5	750	13.9
<b>RANUA</b>										
Asuntoväestö - Bostadsbefolkning	6244	100.0	5683	100.0	5376	100.0	5460	100.0	5575	100.0
Yksin asuvia - Bor ensamma	97	1.6	145	2.6	256	4.8	337	6.2	426	7.6
Ahtaasti asuvia - Bor trångt (normi - norm 2)	3032	48.6	1585	27.9	900	16.7	531	9.7	423	7.6
Henkilöitä asunnoissa - Personer i bostäder:										
Varustetaso puutt. tai erittäin puutteellinen										
Urustningsnivå bristf. eller ytterst bristf.	4710	75.4	3167	55.7	1922	35.8	1353	24.8	1022	18.3
Vuokra-asunnossa asuvia - Bor i hyresbostäder	840	13.5	850	15.0	846	15.7	827	15.1	774	13.9
<b>ROVANIEMEN MLK ROVANIEMI LK</b>										
Asuntoväestö - Bostadsbefolkning	18492	100.0	17330	100.0	17001	100.0	18654	100.0	20265	100.0
Yksin asuvia - Bor ensamma	483	2.6	610	3.5	858	5.0	1014	5.4	1346	6.6
Ahtaasti asuvia - Bor trångt (normi - norm 2)	7098	38.4	3855	22.0	1999	11.8	951	5.1	795	3.9
Henkilöitä asunnoissa - Personer i bostäder:										
Varustetaso puutt. tai erittäin puutteellinen										
Urustningsnivå bristf. eller ytterst bristf.	13174	71.2	9709	55.4	6484	38.1	3862	20.7	2841	14.0
Vuokra-asunnossa asuvia - Bor i hyresbostäder	4438	24.0	4418	25.2	3659	21.5	3536	19.0	3525	17.4
<b>ROVANIEMI</b>										
Asuntoväestö - Bostadsbefolkning	26468	100.0	28440	100.0	29016	100.0	32250	100.0	33060	100.0
Yksin asuvia - Bor ensamma	1378	5.2	1820	6.4	2900	10.0	3402	10.5	4799	14.5
Ahtaasti asuvia - Bor trångt (normi - norm 2)	5161	19.5	2831	10.0	1843	6.4	1071	3.3	637	1.9
Henkilöitä asunnoissa - Personer i bostäder:										
Varustetaso puutt. tai erittäin puutteellinen										
Urustningsnivå bristf. eller ytterst bristf.	10636	40.2	7195	25.3	4063	14.0	2462	7.6	1399	4.2
Vuokra-asunnossa asuvia - Bor i hyresbostäder	14052	53.1	13967	49.1	11973	41.3	10141	31.4	9294	28.1
<b>SALLA</b>										
Asuntoväestö - Bostadsbefolkning	8741	100.0	7800	100.0	7010	100.0	6759	100.0	6139	100.0
Yksin asuvia - Bor ensamma	193	2.2	191	2.4	290	4.1	416	6.2	541	8.8
Ahtaasti asuvia - Bor trångt (normi - norm 2)	3758	43.0	2143	27.5	1008	14.4	417	6.2	237	3.9
Henkilöitä asunnoissa - Personer i bostäder:										
Varustetaso puutt. tai erittäin puutteellinen										
Urustningsnivå bristf. eller ytterst bristf.	7272	83.2	5185	66.5	3397	48.5	2428	35.9	1666	27.1
Vuokra-asunnossa asuvia - Bor i hyresbostäder	1901	21.7	1665	21.3	1537	21.9	1195	17.7	1105	18.0
<b>SAVUKOSKI</b>										
Asuntoväestö - Bostadsbefolkning	2176	100.0	1939	100.0	1856	100.0	1862	100.0	1758	100.0
Yksin asuvia - Bor ensamma	33	1.5	62	3.2	99	5.3	121	6.5	161	9.2
Ahtaasti asuvia - Bor trångt (normi - norm 2)	753	34.6	408	21.0	179	9.6	90	4.8	31	1.8
Henkilöitä asunnoissa - Personer i bostäder:										
Varustetaso puutt. tai erittäin puutteellinen										
Urustningsnivå bristf. eller ytterst bristf.	1769	81.3	1240	64.0	799	43.0	593	31.8	348	19.8
Vuokra-asunnossa asuvia - Bor i hyresbostäder	398	18.3	326	16.8	350	18.9	266	14.3	267	15.2



Alue Område	1970		1975		1980		1985		1990	
	Yhteensä Inalles	%	Yhteensä Inalles	%	Yhteensä Inalles	%	Yhteensä Inalles	%	Yhteensä Inalles	%
<b>SIMO</b>										
Asuntoväestö - Bostadsbefolkning	4125	100.0	4079	100.0	4052	100.0	4208	100.0	4234	100.0
Yksin asuvia - Bor ensamma	107	2.6	147	3.6	204	5.0	231	5.5	297	7.0
Ahtaasti asuvia - Bor trångt (normi - norm 2)	1462	35.4	888	21.8	353	8.7	143	3.4	145	3.4
Henkilöitä asunnoissa - Personer i bostäder:										
Varustetaso puutt. tai erittäin puutteellinen										
Urustningsnivå bristf. eller ytterst bristf.	2945	71.4	2021	49.5	1375	33.9	901	21.4	685	16.2
Vuokra-asunnossa asuvia - Bor i hyresbostäder	578	14.0	677	16.6	575	14.2	491	11.7	572	13.5
<b>SODANKYLÄ</b>										
Asuntoväestö - Bostadsbefolkning	10558	100.0	9932	100.0	9847	100.0	10392	100.0	10505	100.0
Yksin asuvia - Bor ensamma	250	2.4	311	3.1	480	4.9	616	5.9	891	8.5
Ahtaasti asuvia - Bor trångt (normi - norm 2)	4404	41.7	2269	22.8	1338	13.6	675	6.5	306	2.9
Henkilöitä asunnoissa - Personer i bostäder:										
Varustetaso puutt. tai erittäin puutteellinen										
Urustningsnivå bristf. eller ytterst bristf.	7319	69.3	5199	52.3	3557	36.1	2362	22.7	1708	16.3
Vuokra-asunnossa asuvia - Bor i hyresbostäder	2901	27.5	2805	28.2	2636	26.8	2054	19.8	2327	22.2
<b>TERVOLO</b>										
Asuntoväestö - Bostadsbefolkning	5847	100.0	5102	100.0	4419	100.0	4392	100.0	4074	100.0
Yksin asuvia - Bor ensamma	179	3.1	281	5.5	302	6.8	355	8.1	435	10.7
Ahtaasti asuvia - Bor trångt (normi - norm 2)	2201	37.6	1220	23.9	554	12.5	375	8.5	197	4.8
Henkilöitä asunnoissa - Personer i bostäder:										
Varustetaso puutt. tai erittäin puutteellinen										
Urustningsnivå bristf. eller ytterst bristf.	4336	74.2	3030	59.4	1710	38.7	1441	32.8	1067	26.2
Vuokra-asunnossa asuvia - Bor i hyresbostäder	1066	18.2	980	19.2	740	16.7	741	16.9	710	17.4
<b>TORNIO-TORNEÅ</b>										
Asuntoväestö - Bostadsbefolkning	17891	100.0	20003	100.0	20554	100.0	22012	100.0	22682	100.0
Yksin asuvia - Bor ensamma	703	3.9	859	4.3	1468	7.1	1755	8.0	2179	9.6
Ahtaasti asuvia - Bor trångt (normi - norm 2)	5846	32.7	3178	15.9	1464	7.1	956	4.3	689	3.0
Henkilöitä asunnoissa - Personer i bostäder:										
Varustetaso puutt. tai erittäin puutteellinen										
Urustningsnivå bristf. eller ytterst bristf.	10165	56.8	7044	35.2	3884	18.9	2738	12.4	1882	8.3
Vuokra-asunnossa asuvia - Bor i hyresbostäder	4946	27.6	6171	30.9	5713	27.8	5014	22.8	4324	19.1
<b>UTSJOKI</b>										
Asuntoväestö - Bostadsbefolkning	1375	100.0	1414	100.0	1376	100.0	1533	100.0	1484	100.0
Yksin asuvia - Bor ensamma	49	3.6	62	4.4	89	6.5	132	8.6	165	11.1
Ahtaasti asuvia - Bor trångt (normi - norm 2)	649	47.2	353	25.0	202	14.7	88	5.7	62	4.2
Henkilöitä asunnoissa - Personer i bostäder:										
Varustetaso puutt. tai erittäin puutteellinen										
Urustningsnivå bristf. eller ytterst bristf.	1124	81.7	845	59.8	573	41.6	489	31.9	301	20.3
Vuokra-asunnossa asuvia - Bor i hyresbostäder	305	22.2	360	25.5	400	29.1	357	23.3	278	18.7
<b>YLITORNIO-ÖVERTORNEÅ</b>										
Asuntoväestö - Bostadsbefolkning	8226	100.0	7312	100.0	6596	100.0	6543	100.0	6155	100.0
Yksin asuvia - Bor ensamma	228	2.8	314	4.3	412	6.2	449	6.9	572	9.3
Ahtaasti asuvia - Bor trångt (normi - norm 2)	3609	43.9	1899	26.0	763	11.6	363	5.5	256	4.2
Henkilöitä asunnoissa - Personer i bostäder:										
Varustetaso puutt. tai erittäin puutteellinen										
Urustningsnivå bristf. eller ytterst bristf.	6052	73.6	3996	54.6	2284	34.6	1746	26.7	1199	19.5
Vuokra-asunnossa asuvia - Bor i hyresbostäder	1487	18.1	1428	19.5	1149	17.4	700	10.7	724	11.8
<b>AHVENANMAAN MAAKUNTA LANDSKAPET ÅLAND</b>										
<b>BRÄNDÖ</b>										
Asuntoväestö - Bostadsbefolkning	612	100.0	559	100.0	523	100.0	522	100.0	527	100.0
Yksin asuvia - Bor ensamma	36	5.9	61	10.9	59	11.3	72	13.8	84	15.9
Ahtaasti asuvia - Bor trångt (normi - norm 2)	44	7.2	22	3.9	3	0.6	12	2.3	27	5.1
Henkilöitä asunnoissa - Personer i bostäder:										
Varustetaso puutt. tai erittäin puutteellinen										
Urustningsnivå bristf. eller ytterst bristf.	351	57.4	236	42.2	154	29.4	184	35.2	146	27.7
Vuokra-asunnossa asuvia - Bor i hyresbostäder	66	10.8	53	9.5	53	10.1	33	6.3	105	19.9
<b>ECKERÖ</b>										
Asuntoväestö - Bostadsbefolkning	688	100.0	728	100.0	665	100.0	757	100.0	804	100.0
Yksin asuvia - Bor ensamma	57	8.3	67	9.2	67	10.1	94	12.4	99	12.3
Ahtaasti asuvia - Bor trångt (normi - norm 2)	54	7.8	-	-	25	3.8	35	4.6	16	2.0
Henkilöitä asunnoissa - Personer i bostäder:										
Varustetaso puutt. tai erittäin puutteellinen										
Urustningsnivå bristf. eller ytterst bristf.	476	69.2	348	47.8	248	37.3	258	34.1	240	29.9
Vuokra-asunnossa asuvia - Bor i hyresbostäder	63	9.2	76	10.4	57	8.6	52	6.9	72	9.0



Alue Område	1970		1975		1980		1985		1990	
	Yhteensä Inalles	%	Yhteensä Inalles	%	Yhteensä Inalles	%	Yhteensä Inalles	%	Yhteensä Inalles	%
<b>FINSTRÖM</b>										
Asuntoväestö - Bostadsbefolkning	1666	100.0	1943	100.0	1987	100.0	2135	100.0	2192	100.0
Yksin asuvia - Bor ensamma	112	6.7	140	7.2	144	7.2	199	9.3	243	11.1
Ahtaasti asuvia - Bor trångt (normi - norm 2)	98	5.9	57	2.9	28	1.4	95	4.4	26	1.2
Henkilöitä asunnoissa - Personer i bostäder:										
Varustetaso puutt. tai erittäin puutteellinen										
Urustningsnivå bristf. eller ytterst bristf.	820	49.2	547	28.2	342	17.2	500	23.4	400	18.2
Vuokra-asunnossa asuvia - Bor i hyresbostäder	279	16.7	323	16.6	304	15.3	231	10.8	278	12.7
<b>FÖGLÖ</b>										
Asuntoväestö - Bostadsbefolkning	681	100.0	585	100.0	586	100.0	598	100.0	597	100.0
Yksin asuvia - Bor ensamma	70	10.3	73	12.5	79	13.5	112	18.7	98	16.4
Ahtaasti asuvia - Bor trångt (normi - norm 2)	34	5.0	15	2.6	8	1.4	34	5.7	26	4.4
Henkilöitä asunnoissa - Personer i bostäder:										
Varustetaso puutt. tai erittäin puutteellinen										
Urustningsnivå bristf. eller ytterst bristf.	458	67.3	346	59.1	269	45.9	254	42.5	236	39.5
Vuokra-asunnossa asuvia - Bor i hyresbostäder	43	6.3	65	11.1	64	10.9	47	7.9	71	11.9
<b>GETA</b>										
Asuntoväestö - Bostadsbefolkning	468	100.0	488	100.0	442	100.0	439	100.0	472	100.0
Yksin asuvia - Bor ensamma	37	7.9	55	11.3	43	9.7	63	14.4	66	14.0
Ahtaasti asuvia - Bor trångt (normi - norm 2)	40	8.5	16	3.3	14	3.2	19	4.3	19	4.0
Henkilöitä asunnoissa - Personer i bostäder:										
Varustetaso puutt. tai erittäin puutteellinen										
Urustningsnivå bristf. eller ytterst bristf.	317	67.7	246	50.4	179	40.5	133	30.3	119	25.2
Vuokra-asunnossa asuvia - Bor i hyresbostäder	38	8.1	63	12.9	52	11.8	38	8.7	40	8.5
<b>HAMMARLAND</b>										
Asuntoväestö - Bostadsbefolkning	1018	100.0	1151	100.0	1150	100.0	1214	100.0	1227	100.0
Yksin asuvia - Bor ensamma	62	6.1	78	6.8	91	7.9	127	10.5	125	10.2
Ahtaasti asuvia - Bor trångt (normi - norm 2)	74	7.3	23	2.0	7	0.6	49	4.0	11	0.9
Henkilöitä asunnoissa - Personer i bostäder:										
Varustetaso puutt. tai erittäin puutteellinen										
Urustningsnivå bristf. eller ytterst bristf.	562	55.2	395	34.3	260	22.6	282	23.2	254	20.7
Vuokra-asunnossa asuvia - Bor i hyresbostäder	96	9.4	214	18.6	167	14.5	136	11.2	119	9.7
<b>JONALA</b>										
Asuntoväestö - Bostadsbefolkning	2042	100.0	2264	100.0	2522	100.0	2791	100.0	2995	100.0
Yksin asuvia - Bor ensamma	99	4.8	151	6.7	184	7.3	231	8.3	255	8.5
Ahtaasti asuvia - Bor trångt (normi - norm 2)	150	7.3	69	3.0	53	2.1	45	1.6	57	1.9
Henkilöitä asunnoissa - Personer i bostäder:										
Varustetaso puutt. tai erittäin puutteellinen										
Urustningsnivå bristf. eller ytterst bristf.	981	48.0	705	31.1	548	21.7	609	21.8	670	22.4
Vuokra-asunnossa asuvia - Bor i hyresbostäder	395	19.3	417	18.4	448	17.8	275	9.9	288	9.6
<b>KUMLINGE</b>										
Asuntoväestö - Bostadsbefolkning	518	100.0	476	100.0	414	100.0	452	100.0	458	100.0
Yksin asuvia - Bor ensamma	34	6.6	30	6.3	36	8.7	59	13.1	68	14.8
Ahtaasti asuvia - Bor trångt (normi - norm 2)	22	4.2	16	3.4	7	1.7	19	4.2	21	4.6
Henkilöitä asunnoissa - Personer i bostäder:										
Varustetaso puutt. tai erittäin puutteellinen										
Urustningsnivå bristf. eller ytterst bristf.	359	69.3	203	42.6	170	41.1	166	36.7	113	24.7
Vuokra-asunnossa asuvia - Bor i hyresbostäder	51	9.8	43	9.0	27	6.5	29	6.4	83	18.1
<b>KÖKAR</b>										
Asuntoväestö - Bostadsbefolkning	369	100.0	314	100.0	287	100.0	287	100.0	292	100.0
Yksin asuvia - Bor ensamma	34	9.2	33	10.5	22	7.7	42	14.6	45	15.4
Ahtaasti asuvia - Bor trångt (normi - norm 2)	63	17.1	42	13.4	33	11.5	21	7.3	5	1.7
Henkilöitä asunnoissa - Personer i bostäder:										
Varustetaso puutt. tai erittäin puutteellinen										
Urustningsnivå bristf. eller ytterst bristf.	324	87.8	236	75.2	177	61.7	170	59.2	161	55.1
Vuokra-asunnossa asuvia - Bor i hyresbostäder	13	3.5	22	7.0	4	1.4	11	3.8	7	2.4
<b>LEMLAND</b>										
Asuntoväestö - Bostadsbefolkning	688	100.0	811	100.0	879	100.0	1111	100.0	1262	100.0
Yksin asuvia - Bor ensamma	82	11.9	101	12.5	83	9.4	104	9.4	116	9.2
Ahtaasti asuvia - Bor trångt (normi - norm 2)	35	5.1	9	1.1	-	-	40	3.6	22	1.7
Henkilöitä asunnoissa - Personer i bostäder:										
Varustetaso puutt. tai erittäin puutteellinen										
Urustningsnivå bristf. eller ytterst bristf.	450	65.4	385	47.5	295	33.6	315	28.4	348	27.6
Vuokra-asunnossa asuvia - Bor i hyresbostäder	64	9.3	77	9.5	75	8.5	84	7.6	81	6.4
<b>LUMPARLAND</b>										
Asuntoväestö - Bostadsbefolkning	312	100.0	292	100.0	296	100.0	306	100.0	317	100.0
Yksin asuvia - Bor ensamma	50	16.0	47	16.1	37	12.5	39	12.7	40	12.6
Ahtaasti asuvia - Bor trångt (normi - norm 2)	36	11.5	4	1.4	9	3.0	11	3.6	11	3.5
Henkilöitä asunnoissa - Personer i bostäder:										
Varustetaso puutt. tai erittäin puutteellinen										
Urustningsnivå bristf. eller ytterst bristf.	231	74.0	161	55.1	128	43.2	113	36.9	109	34.4
Vuokra-asunnossa asuvia - Bor i hyresbostäder	54	17.3	39	13.4	21	7.1	24	7.8	21	6.6



Alue Område	1970		1975		1980		1985		1990	
	Yhteensä Inalles	%	Yhteensä Inalles	%	Yhteensä Inalles	%	Yhteensä Inalles	%	Yhteensä Inalles	%
<b>MAARIANHAMINA MARIEHAMN</b>										
Asuntoväestö - Bostadsbefolkning	8496	100.0	9430	100.0	9145	100.0	9732	100.0	10177	100.0
Yksin asuvia - Bor ensamma	595	7.0	994	10.5	1239	13.5	1677	17.2	1872	18.4
Ahtaasti asuvia - Bor trångt (normi - norm 2)	602	7.1	217	2.3	64	0.7	149	1.5	235	2.3
Henkilöitä asunnoissa - Personer i bostäder:										
Varustetaso puutt. tai erittäin puutteellinen										
Urustningsnivå bristf. eller ytterst bristf.	2322	27.3	1162	12.3	626	6.8	842	8.7	714	7.0
Vuokra-asunnossa asuvia - Bor i hyresbostäder	4358	51.3	4632	49.1	4557	49.8	3472	35.7	3581	35.2
<b>SALTVIK</b>										
Asuntoväestö - Bostadsbefolkning	1460	100.0	1574	100.0	1484	100.0	1558	100.0	1620	100.0
Yksin asuvia - Bor ensamma	96	6.6	117	7.4	140	9.4	166	10.7	171	10.6
Ahtaasti asuvia - Bor trångt (normi - norm 2)	89	6.1	67	4.3	18	1.2	31	2.0	13	0.8
Henkilöitä asunnoissa - Personer i bostäder:										
Varustetaso puutt. tai erittäin puutteellinen										
Urustningsnivå bristf. eller ytterst bristf.	694	47.5	498	31.6	316	21.3	368	23.6	374	23.1
Vuokra-asunnossa asuvia - Bor i hyresbostäder	221	15.1	238	15.1	160	10.8	115	7.4	128	7.9
<b>SOTTUNGA</b>										
Asuntoväestö - Bostadsbefolkning	175	100.0	161	100.0	137	100.0	149	100.0	131	100.0
Yksin asuvia - Bor ensamma	8	4.6	21	13.0	18	13.1	26	17.4	19	14.5
Ahtaasti asuvia - Bor trångt (normi - norm 2)	9	5.1	-	-	5	3.6	13	8.7	10	7.6
Henkilöitä asunnoissa - Personer i bostäder:										
Varustetaso puutt. tai erittäin puutteellinen										
Urustningsnivå bristf. eller ytterst bristf.	90	51.4	73	45.3	62	45.3	68	45.6	32	24.4
Vuokra-asunnossa asuvia - Bor i hyresbostäder	17	9.7	9	5.6	23	16.8	13	8.7	18	13.7
<b>SUND</b>										
Asuntoväestö - Bostadsbefolkning	944	100.0	933	100.0	898	100.0	910	100.0	935	100.0
Yksin asuvia - Bor ensamma	69	7.3	96	10.3	99	11.0	126	13.8	131	14.0
Ahtaasti asuvia - Bor trångt (normi - norm 2)	77	8.2	40	4.3	16	1.8	18	2.0	48	5.1
Henkilöitä asunnoissa - Personer i bostäder:										
Varustetaso puutt. tai erittäin puutteellinen										
Urustningsnivå bristf. eller ytterst bristf.	572	60.6	353	37.8	298	33.2	302	33.2	283	30.3
Vuokra-asunnossa asuvia - Bor i hyresbostäder	152	16.1	119	12.8	100	11.1	63	6.9	105	11.2
<b>VÄRDÖ</b>										
Asuntoväestö - Bostadsbefolkning	416	100.0	367	100.0	360	100.0	377	100.0	384	100.0
Yksin asuvia - Bor ensamma	22	5.3	23	6.3	21	5.8	39	10.3	49	12.8
Ahtaasti asuvia - Bor trångt (normi - norm 2)	34	8.2	15	4.1	-	-	26	6.9	-	-
Henkilöitä asunnoissa - Personer i bostäder:										
Varustetaso puutt. tai erittäin puutteellinen										
Urustningsnivå bristf. eller ytterst bristf.	272	65.4	157	42.8	111	30.8	142	37.7	127	33.1
Vuokra-asunnossa asuvia - Bor i hyresbostäder	47	11.3	27	7.4	37	10.3	29	7.7	34	8.9





# Liitteet- Bilagor



# Liite 1 – Appendix 1

## Suomalais-englantilainen sanasto

### Finnish-English glossary

Alue	<i>Region</i>	Kunta	<i>Municipality</i>
Asuntoväestö	<i>Dwelling population</i>	Kuntamuoto	<i>Type of municipality</i>
Asuinkerrostalossa	<i>In blocks of flats</i>	Kytkeytyt pientalot	<i>Attached houses</i>
Asuinkerrostalot	<i>Blocks of flats</i>	Käyttötarkoitus	<i>Intended use of building</i>
Asuinkunnassa	<i>In municipality of residence</i>	Käytössäolotilanne	<i>Occupancy status</i>
Asuinlääniässä	<i>In province of residence</i>	Lukumäärä	<i>Number</i>
Asuinrakennukset	<i>Residential buildings</i>	Lämminvesi	<i>Hot water</i>
Asukkaista	<i>Residents</i>	Lämmitys	<i>Heating</i>
Asuntoja	<i>Dwellings</i>	Lämmitysaine/lämmönlähde	<i>Heating fuel, heat source</i>
Betoni, kevytbetoni	<i>Concrete, light concrete</i>	Lämmitystapa	<i>Heating system</i>
Ei kiinteää lämmityslaitetta	<i>No heating installation</i>	Lääni	<i>Province, county</i>
Ei varusteita	<i>No amenities</i>	Läänit	<i>Provinces, counties</i>
Erilliset pientalot	<i>Detached houses</i>	Maakaasu	<i>Natural gas</i>
Hallintaperuste	<i>Tenure status</i>	Maaseutumaiset kunnat	<i>Rural municipalities</i>
Henkilöitä	<i>Persons</i>	Mukaan	<i>By, according to</i>
Hissi	<i>Lift</i>	Muu hallintaperuste	<i>Other tenure status</i>
Huoneita	<i>Rooms</i>	Muu tai tuntematon	<i>Other or unknown</i>
Ilmakeskuslämmitys	<i>Central heating by air</i>	Muut asuinrakennukset	<i>Other residential buildings</i>
Ja	<i>And</i>	Muut kunnat	<i>Rural areas</i>
Jäähdytetty kellari	<i>Refrigerated cellar</i>	Muut rakennukset	<i>Other buildings</i>
Kaikki rakennukset	<i>All buildings</i>	Omistaa talon	<i>Owner of house</i>
Kauko- tai aluelämpö	<i>District or local heat</i>	Omistaa toimitilan	<i>Owner of non-residential space</i>
Kaupungit	<i>Urban areas (towns and cities)</i>	Omistaja	<i>Owner</i>
Kaupunkimaiset kunnat	<i>Urban municipalities</i>	Omistajatyypit	<i>Type of owner</i>
Kerrosala	<i>Gross floor area</i>	Perusparannusvuosi	<i>Renovation year</i>
Kerrosluku	<i>Number of storeys</i>	Pesutupa	<i>Laundry room</i>
Keskipinta-ala	<i>Average floor area</i>	Pinta-ala	<i>Floor area</i>
Keskuslämmitys	<i>Central heating</i>	Pinta-ala keskimäärin	<i>Average floor area</i>
Keskus-tai sähkölämmitys	<i>Central or electric heating</i>	Pinta-ala luokka	<i>Floor area category</i>
Kesämökki	<i>Free-time residence</i>	Puu (rakennusaine)	<i>Wood (construction material)</i>
Kivi	<i>Stone</i>	Puu, turve (lämmitysaine)	<i>Wood, peat (heating fuel)</i>
Kivihilli	<i>Coal</i>	Rakennuksen käyttötarkoitus	<i>Intended use of building</i>
Koko maa	<i>Whole country</i>	Rakennuksen varusteet	<i>Level of equipment of building</i>
Koneellinen ilmastointi	<i>Automated ventilation</i>	Rakennuksia yhteensä	<i>Buildings total</i>
Kpl	<i>Number</i>		
Kunnat	<i>Municipalities</i>		



Rakennus	<i>Building</i>	Tuntematon	<i>Unknown</i>
Rakennusaine	<i>Construction material</i>	Tuntemattomat	<i>Unknown</i>
Rakentamivuosi	<i>Construction year</i>	Uima-allas	<i>Swimming pool</i>
Seutukaava-alueet	<i>Regional planning areas</i>	Uuni- ja kaminalämmitys	<i>Stove</i>
Suora sähkölämmitys	<i>Direct electric heating</i>	Varsinaiset asuinrakennukset	<i>Residential buildings proper</i>
Sähkö	<i>Electricity</i>	Varusteet	<i>Equipment, amenities</i>
Taajaanasutut kunnat	<i>Densely populated municipalities</i>	Varustetaso	<i>Level of equipment</i>
Taajama	<i>Built-up area</i>	Varustetaso tuntematon	<i>Level of equipment unknown</i>
Taajama-aste	<i>Level of urbanization</i>	Verkostoliittymät	<i>Connections to community networks</i>
Tai	<i>Or</i>	Vesijohto	<i>Piped water</i>
Talosauna	<i>Sauna in building</i>	Vesikeskuslämmitys	<i>Central heating by water</i>
Talotyyppi	<i>Type of building</i>	Viemäri	<i>Sewer</i>
Teräs	<i>Steel</i>	Vuokralla toimitilassa	<i>Rented non-residential space</i>
Tiili	<i>Brick</i>	Väestösuoja	<i>Civil defence shelter</i>
Toimitila	<i>Non-residential space/ Business premises</i>	Yhteensä	<i>Total</i>
Toimitilan käyttötarkoitus	<i>Intended use of non-residential space</i>	Yksityinen henkilö	<i>Private individual</i>
Toimitilat	<i>Non-residential spaces</i>	Yritys	<i>Enterprise, company</i>
Toimitilojen pinta-ala	<i>Floor area of non-residential spaces</i>	Öljy, kaasu	<i>Oil, gas</i>

# Liite 2

## Käsitteet ja määritelmät

Julkaisun tauluissa esiintyvät käsitteet ovat seuraavat:

- Ahtaasti asutut asunnot
- Alue
- Asunnon keskikoko
- Asunnon käytössäolotilanne
- Asunto
- Asuntoväestö
- Hallintaperuste
- Huone ja huoneluku
- Huoneiden keskikoko
- Keittiö
- Keittiötyyppi -> Keittiö
- Kerrosala
- Kerrosluku
- Kesämökki
- Kunta/kuntaryhmittely
- Lämmitysaine/lämmönlähde
- Lämmitystapa
- Lääni
- Pinta-ala
- Pääkaupunkiseutu
- Rakennuksen käyttötarkoitus
- Rakennus
- Rakennusaine
- Rakentamis- tai peruseränvuosi
- Seutukaava-alue
- Taajama
- Talotyyppi
- Varusteet
- Varustetaso
- Verkostoliittymät

### Ahtaasti asutut asunnot

Asunto on alla olevien normien mukaan ahtaasti asuttu, jos siinä asuu

- **normi 1:** enemmän kuin 2 henkilöä huonetta kohti, kun keittiö lasketaan huonelukuun
- **normi 2:** enemmän kuin 2 henkilöä huonetta kohti, kun keittiötä ei lasketa huonelukuun
- **normi 3:** enemmän kuin 1 henkilö huonetta kohti, kun keittiö lasketaan huonelukuun.
- **normi 4:** enemmän kuin 1 henkilö huonetta kohti, kun keittiötä ei lasketa huonelukuun.

### Alue

Vuoden 1991 rakennus- ja asuntokantatilastossa käytetyt hallinnolliset aluejaot ovat ajankohdan 31.12.1991 mukaisia. Luettelo lääneistä, seutukaava-alueista ja kunnista sekä tapahtuneista aluemuutoksista sisältyy vuosittain ilmestyvään Tilastokeskuksen Kuntanumerointi-julkaisuun. Hallinnollisten aluejakojen lisäksi tietoja voidaan tuottaa myös koordinaattien käyttöön perustuvilla aluejaoilla, kuten esim. osa-alueet, taajamat ja karttaruudut.

### Asuntojen keskikoko

Asuntojen keskikoko on asuinhuoneistojen kokonaisalan ja asuntojen yhteismäärän välinen suhdeluku.

### Asunnon käytössäolotilanne

Asunto katsotaan vakinaisesti asutuksi, jos siinä asuu väestön keskusrekisterin mukaan yksikin henkilö vakituisesti.

Asunto katsotaan tilapäisesti asutuksi, jos siinä asuu väestön keskusrekisterin mukaan tilapäisiä asukkaita, mutta ei yhtään vakituista asukasta.

Asunto ei ole asuinkäytössä, jos asunnossa ei väestön keskusrekisterin mukaan asu ketään vakituisesti tai tilapäisesti.

Väestön keskusrekisterin rakennus- ja huoneistotiedot sisältävät asuntoja, jotka todellisuudessa eivät ole asuinkäytössä tai ovat rekisterivirheitä. Tällaisia asuntoja ei ole mukana asuntokantatilastoissa niissä tapauksissa, joissa ne on voitu päätellä virheiksi tai poistumaan kuuluviksi muiden rekisteritietojen perusteella.

### Asunto

Asunnolla tarkoitetaan keittiöllä, keittokomerolla tai keittiötilalla varustettua yhden asuinhuoneen tai useampia asuinhuoneita käsittävää, ympärivuotiseen asumiseen tarkoitettua kokonaisuutta, jonka huoneistoala on vähintään 7 m<sup>2</sup> ja joka sisältää asumiseen tarvittavat välttämättömät varusteet ja tilat. Jokaisella asunnolla on oltava oma välitön sisäänkäyntinsä. Sisäänkäynniksi luetaan esim. omakotitaloissa erillinen ns. ulkoveranta (eteinen). Mikäli käynti asuinhuoneistokokonaisuuteen tapahtuu toiseen asuinhuoneistoon varsinaisesti kuuluvien tilojen läpi, ei edellistä pidetä erillisenä asuinhuoneistona, vaan nämä kokonaisuudet muodostavat yhden asuinhuoneiston.

Käyttötarkoitukseltaan asuntolarakennukseksi luokitellussa rakennuksessa sijaitseva asunto katsotaan normaalkiksi asunnoksi silloin, kun asunnossa on

- huoneluku keittiö mukaanlukien suurempi kuin yksi,
- vähintään keittiö tai keittokomero,
- WC ja
- suihku, amme tai huoneistokohtainen sauna.

Vuoden 1980 väestölaskennasta poiketen asuntola-asuntoja ei kuvata omana ryhmänään, vaan ne kuuluvat normaaliin asuntokantaan. Asuntola-asuntoja, joilla edellä mainitut ehdot eivät täyty, ei ole tilastoitu asuntokantaan lainkaan.

### Asuntoväestö

Asuntoväestöön kuuluvat väestön keskusrekisterin mukaan vuoden 1991 lopussa asunnoissa vakinaisesti asuvat henkilöt. Laitoksissa vakinaisesti hoidettavina olevat, asuntoloissa ja ulkomailta asuvat sekä asunnottomat henkilöt eivät kuulu asuntoväestöön. Ne asuntolarakennuksiksi luokitelluissa rakennuksissa asuvat henkilöt, joiden asunto ei täyty



em. asuinhuoneiston määritelmää, eivät kuulu asuntoväestöön.

## Hallintaperuste

Vakinaisesti asutut asunnot ryhmitellään hallintaperusteen mukaan seuraavasti:

### Omistusasunto

- asunnon haltija omistaa talon tai
- asunnon haltija omistaa asunto-osakkeet

### Virka- tai työsuhdeasunto

- arava virka- tai työsuhdeasunto
- muu virka- tai työsuhdeasunto

### Vuokra-asunto

- aravavuokra-asunto
- muu vuokra-asunto

Muu hallintaperuste (esim. syytinki, sukulaisuus)

### Hallintaperuste tuntematon

## Huone ja huoneluku

Huone on ikkunallinen tila, jonka lattiapinta-ala on vähintään 7 m<sup>2</sup> ja keskikorkeus vähintään 2 metriä. Eteistä, vilpola, makuualkovia tai muuta vastaavaa ei katsota huoneeksi. Huonelukuun sisältyy myös keittiö, mikäli toisin ei ole mainittu.

## Huoneiden keskikoko

Huoneiden keskikoko on huoneiston pinta-alan ja huoneluvun (ml. keittiö) välinen suhdeluku.

## Keittiö

Keittiö on huone, joka on sisustettu ruoanlaittoa varten. Alle 7 m<sup>2</sup> suuruinen ruoanlaittoa varten sisustettu tila katsotaan keittokomeroiksi tai keittotilaksi.

## Kerrosala

Rakennuksen kerrosalaan luetaan kerrosten pinta-alat ja se ullakon tai kellarikerrosten ala, jossa on asuin- tai työhuoneita taikka muita rakennuksen pääasiallisen käyttötarkoituksen mukaisia tiloja.

Kerroksen ala on vaakasuora pinta-ala, jota rajoittavat kerrosten seinien ulkopinnat tai niiden ajateltu jatke ulkoseinien pinnassa olevien aukkojen ja koristeosien osalta.

## Kerrosluku

Rakennuksen kerroslukuun lasketaan mukaan kaikki ne pääasiallisesti maanpinnan yläpuolella olevat kerrokset, joissa on asuin- tai työhuoneita tai rakennuksen käyttötarkoituksen mukaisia tiloja. Kun rakennuksen kerrosten lukumäärä vaihtelee rakennuksen eri osissa, kerrosluvulla tarkoitetaan yleensä rakennuksen suurinta kerroslukua.

Vuoden 1980 jälkeen valmistuneessa rakennuksessa kerrosluku ilmoitetaan kokonaisuuden huomioon ottavana keskiarvolukuna, jos tietyn kerroksen kerrosalan osuus rakennuksen pääasiallisten kerrosten alasta on hyvin pieni. Esimerkiksi jos suuri teollisuushalli on muuten yksikerroksinen,

mutta kerrosalaltaan pienet toimistotilat ovat kolmessa kerroksessa, niin kerrosluvuksi ilmoitetaan yksi.

## Kesämökki

Kesämökillä tarkoitetaan kiinteästi sijaintipaikalleen rakennettua vapaa-ajan asuinrakennusta tai asuinrakennusta, jota käytetään loma- tai vapaa-ajan asuntona. Liiketoimintaa palvelevia lomamökkejä, lomakyläiden rakennuksia ja siirtolapuutarhamökkejä ei lueta vapaa-ajan asuinrakennuksiksi.

Kesämökeiksi on luettu kaikki ne rakennukset, joiden käyttötarkoitus oli 31.12.1991 vapaa-ajan asuinrakennus tai joi- ta ko. ajankohtana käytettiin loma-asumiseen.

Tiedot kesämökeistä on saatu väestön keskusrekisterin rakennus- ja huoneistotiedoista, joita on täydennetty verohallituksen tiedoilla.

Tietoja kesämökeistä julkaistaan vuosittain Asuminen sarjassa nimellä Kesämökki.

## Kunta

Vuonna 1991 Suomessa oli 460 kuntaa. Kunnat on perinteisesti jaettu kahteen ryhmään: kaupunkeihin ja muihin kuntiin. Tilastokeskus on ottanut käyttöön uuden tilastollisen kuntaryhmittelyn vuodesta 1989 lähtien. Tämä luokitus erottelee kaupunkimaisuutta ja maaseutumaisuutta paremmin kuin hallinnollinen jako kaupunkeihin ja muihin kuntiin.

Uudessa kuntaryhmittelyssä kunnat ryhmitellään taajama- väestön osuuden ja suurimman taajaman väkiluvun perusteella kolmeen luokkaan:

1. Kaupunkimaiset kunnat
2. Taajaan asutut kunnat
3. Maaseutumaiset kunnat

Kaupunkimaisiin kuntiin luetaan ne kunnat, joiden väestöstä vähintään 90 % asuu taajamissa tai suurimman taajaman väkiluku on vähintään 15 000.

Taajaan asuttuja kuntia ovat puolestaan ne kunnat, joiden väestöstä vähintään 60 %, mutta alle 90 % asuu taajamissa ja suurimman taajaman väkiluku on vähintään 4000, mutta alle 15 000.

Maaseutumaisiin kuntiin kuuluvat ne kunnat, joiden väestöstä alle 60 % asuu taajamissa ja suurimman taajaman väkiluku on alle 15 000 sekä ne kunnat joiden väestöstä vähintään 60 %, mutta alle 90 % asuu taajamissa ja suurimman taajaman väkiluku on alle 4000.

Luettelo kunnista, kuntamuodoista ja tapahtuneista muutoksista sisältyy Tilastokeskuksen Kuntanumerointi-julkaisuun.

## Lämmitysaine/lämmönlähde

Lämmitysaineella/lämmönlähteellä tarkoitetaan rakennuksen lämmityksessä pääasiallisesti käytettyä polttoainetta tai lämmönlähdettä. Luokittelu on seuraava:

- kauko- tai aluelämpö
- öljy, kaasu
- kivihiihi
- sähkö
- puu, turve



- muu, tuntematon

Kauko- tai aluelämmöllä tarkoitetaan lämmitystä, jossa lämpö johdetaan rakennukseen sen ulkopuolella sijaitsevista useamman kiinteistön yhteisestä lämpökeskuksesta. Kauko- ja aluelämmityksessä käytettyä polttoainetta ei ole tiedossa.

## Lämmitystapa

Lämmitystavalla tarkoitetaan rakennuksen lämmittämisessä pääasiallisesti käytettyä lämmitystapaa. Luokittelu on seuraava:

- vesikeskuslämmitys
- ilmakekuslämmitys
- suora sähkölämmitys
- uuni- tai kamiinalämmitys
- ei kiinteää lämmityslaitetta
- tuntematon

Vesikeskuslämmityksessä rakennusta lämmitetään kiertävällä vedellä, ilmakekuslämmityksessä kiertävällä ilmalla. Suorassa sähkölämmityksessä rakennusta lämmitetään suoraan sähköverkkoon kytketyn lämpöpatterin tms. avulla.

Uuni- tai kamiinalämmityksessä lämmitys tapahtuu puilla tai muulla polttoaineella lämpöä varastoivan muurin (uunin) avulla. Uunilämmitykseen luetaan myös muurin sisään asennetut sähköllä toimivat lämpövaraajat, erilliset kiinteät öljylämmittimet sekä lämpöä varastoivat takat (ei kevytrakenteiset). Saunan lämmitykseen käytettäviä kiukaita ei lueta lämmityslaitteiksi.

## Lääni

Vuonna 1991 Suomessa oli 12 lääniä. Ne olivat

- Uudenmaan lääni
- Turun ja Porin lääni
- Hämeen lääni
- Kymen lääni
- Mikkelin lääni
- Pohjois-Karjalan lääni
- Kuopion lääni
- Keski-Suomen lääni
- Vaasan lääni
- Oulun lääni
- Lapin lääni
- Ahvenanmaan maakunta

Lääneittäinen luettelo kunnista ja tapahtuneista aluemuutoksista sisältyy Tilastokeskuksen Kuntanumerointi-julkaisuun.

## Pinta-ala

Asunnon pinta-ala lasketaan sitä rajoittavien seinien sisäpinoista. Asunnon pinta-alaan lasketaan myös aputilojen (kodinhuone, vaatehuone, tms.), kylpyhuoneen, askarteluhuoneen, takahuoneen, huoneistokohtaisen saunan, pesu- ja pukuhuoneen pinta-ala sekä työtiloina käytetyt huoneet, jos niissä ei työskentele palkattuja työntekijöitä.

Asunnon pinta-alaan ei lasketa mukaan autotallia, kellaria, kalustamattomassa pohjakerroksessa olevaa saunatilaa, kylmää varastotilaa, parveketta, kuistia, vilpolaa, tuulikaappia eikä ullakon muita kuin asuintiloja.

Kesämökin pinta-alalla tarkoitetaan rakennuksen kerrosalaa.

Katso *kerrosala*.

## Pääkaupunkiseutu

Espoo, Helsinki, Kauniainen, Vantaa

## Rakennuksen käyttötarkoitus

Rakennuksen käyttötarkoitus määräytyy sen mukaan, mihin suurinta osaa rakennuksen kerrosalasta käytetään.

Rakennusluokituksen pääryhmät ovat:

0. Asuinrakennukset
1. Myymälä- majoitus- ja ravitsemisrakennukset
2. Hoitoalan rakennukset
3. Toimisto- ja hallintorakennukset
4. Kokoon-tumisrakennukset
5. Opetusrakennukset
6. Teollisuusrakennukset
7. Varastorakennukset
8. Maa-, metsä- ja kalatalouden rakennukset
9. Liikenteen rakennukset ja muut rakennukset

Rakennuksen käyttötarkoitusluokitus on esitetty liitteessä 3.

Kaikkia rakennusluokituksen luokkia ei ole luettu mukaan rakennuskantaan.

Katso *rakennus*.

## Rakennus

Rakennuksella tarkoitetaan erillistä, sijaintipaikalleen kiinteästi rakennettua tai pystytettyä, omalla sisäänkäynnillä varustettua rakennelmaa, joka sisältää eri toimintoihin tarkoitettua katettua ja yleensä ulkoseinien tai muista rakennelmista (rakennuksista) erottavien seinien rajoittamaa tilaa.

Kallioluolat tai muut maanalaiset tilat, joiden pääasiallisena sisäpintana on kallioseinä tai vastaava ja/tai jotka eivät sisällä varsinaisten talorakennusten sisärakenteisiin verrattavia rakenteita, esimerkiksi maanalaiset öljysäiliöt, eivät ole rakennuksia.

Myöskään kevytrakenteisiä katoksia, kioskeja yms. jotka eivät sisällä umpinaisin seinin erotettuja tiloja samoin kuin siirrettävissä olevia matkailuvaunuja, laivoja yms. ei lueta rakennuksiksi.

Rakennustiedot ovat väestön keskusrekisteristä.

Rakennuskantatilastoihin laskettaviin rakennuksiin ovat kuuluneet kaikki muut rakennukset lukuunottamatta

- kesämökkejä, (joista julkaistaan tilastotietoja erikseen)
- nestevastorakennuksia,
- yksinomaan maataloustuotannossa käytettävät rakennuksia,
- asuinrakennusten saunarakennuksia,



- asuinrakennusten talousrakennuksia,
- puolustusvoimien rakennuksia ja
- väestösuojia, paitsi silloin kun em. rakennukset ovat asuttuja tai niissä on toimitiloja.

## Rakennusaine

Rakennusaineella tarkoitetaan sitä ainetta, josta rakennuksen kantavat pystyrakenteet on pääasiallisesti tehty. Rakennusaineluokittelu on seuraava:

- kivi
- betoni, kevytbetoni
- tiili
- teräs
- puu
- muu

Luokka 'kivi' sisältää betonin, kevytbetonin, tiilen ja teräksen. Luokka 'muu' sisältää myös tuntemattomat.

## Rakentamis- tai perusparannusvuosi

Rakentamisvuodella tarkoitetaan vuotta, jona rakennus valmistui käyttökuntoon. Jos rakennuksessa on tehty sellaisia perusparannuksia, jotka ovat rinnastettavissa uudelleen rakentamiseen, rakentamisvuosi on perusparannusvuosi.

## Seutukaava-alue

Vuonna 1991 Suomessa oli 20 seutukaava-aluetta. Ne olivat

- Helsingin ska
- Itä-Uudenmaan ska
- Länsi-Uudenmaan ska
- Läntisen Uudenmaan ska
- Varsinais-Suomen ska
- Ahvenanmaan ska
- Satakunnan ska
- Tampereen ska
- Kanta-Hämeen ska
- Päijät-Hämeen ska
- Kymenlaakson ska
- Etelä-Karjalan ska
- Etelä-Savon ska
- Pohjois-Karjalan ska
- Pohjois-Savon ska
- Keski-Suomen ska
- Vaasan läänin ska
- Pohjois-Pohjanmaan ska
- Kainuun ska
- Lapin ska

Seutukaava- ja maakuntaliittojen yhdistyminen ei ole aiheuttanut muutoksia seutukaava-alueiden rajoihin. Seutukaava-alueittainen luettelo kunnista ja tapahtuneista aluemuutoksista sisältyy Tilastokeskuksen Kuntanumerointi-julkaisuun.

## Taajama

Taajamaksi määritellään kaikki vähintään 200 asukkaan rakennusryhmiä, joissa rakennusten välinen etäisyys ei yleensä ole yli 200 metriä. Taajamien rajauksissa otetaan huomioon asuinrakennusten lisäksi mm. liike-, toimisto- ym. työpaikkoina käytettäviä rakennuksia.

Taajamien rajaustekniikka on muutettu vuodesta 1985. Rajausta tapahtuu koneellisesti käyttämällä hyväksi rakennusten koordinaattitietoa. Raja noudattaa entistä tarkemmin rakennetun alueen reunaa. Tästä seuraa, että taajamien pinta-alatieto ei ole täysin vertailukelpoinen entisellä menetelmällä muodostettujen taajamien pinta-alatietojen kanssa. Rajausta on tehty ajankohdan 31.12.1990 rakennuskannan perusteella. Hallinnollisilla aluejajoilla ei ole vaikutusta taajamien muodostamiseen.

Katso *alue*.

## Talotyyppi

Asuinrakennukset ryhmitellään talotyyppin mukaan seuraavasti:

**Erilliset pientalot.** Ryhmään luetaan 1-2 asunnon asuintalot, paritalot sekä pientaloihin verrattavat erilliset asuinrakennukset.

**Kytkeytyt pientalot.** Ryhmään luetaan asuinrakennukset, joissa on vähintään kolme yhteen kytkettyä pientaloa. Ryhmä sisältää rivi- ja ketjutalot.

**Asuinkerrostalot.** Ryhmä sisältää vähintään kolmen asunnon talot, joissa ainakin kaksi asuntoa sijaitsee päällekkäin ja jotka eivät kuulu edellisiin luokkiin.

**Muu asuinrakennus.** Ryhmä sisältää asuinrakennukset, joiden talotyyppi on tuntematon.

## Varusteet

Tiedot asuntojen ja rakennusten varusteista ovat peräisin väestön keskusrekisterin rakennus- ja huoneistotiedoista.

Asunnon varusteita ovat seuraavat:

- viemäri
- vesijohto
- WC
- lämminvesi
- peseytymistilat (asunnossa on joko suihku/kylpyhuone tai sauna)
- suihku- tai kylpyhuone
- huoneistokohtainen sauna
- keskus- tai sähkölämmitys.

Rakennuksen varusteita ovat seuraavat:

- sähkö
- viemäri
- vesijohto
- lämminvesi
- hissi
- pesutupa
- talosauna
- uima-allas



- jäädytetty kellari
- koneellinen ilmastointi
- väestösuoja.

## Varustetaso

Asunnon varustetasoja ovat:

**hyvin varustettu** asunto eli asunnossa on vesijohto, viemäri, lämminvesi, WC, peseytymistilat (joko suihku/kylpyhuone tai huoneistokohtainen sauna) ja keskus- tai sähkölämmitys

**puutteellisesti varustettu** asunto eli asunnosta puuttuu vain peseytymistilat ja/tai keskuslämmitys (tai sähkölämmitys)

**erittäin puutteellisesti varustettu** asunto eli asunnosta puuttuu jokin seuraavista varusteista: vesijohto, viemäri, lämminvesi tai WC.

## Verkostoliittymät

Rakennuksen verkostoliittymiä ovat seuraavat:

- viemäri
- vesijohto
- sähkö
- maakaasu.



# Bilaga 2

## Begrepp och definitioner

### Förteckning över de begrepp som förekommer i publikationen:

- Bostad
- Bostadens användningssyfte
- Bostadsbefolkning
- Bostadsyta
- Bostädernas medelstorlek
- Byggnad
- Byggnadens användningssyfte
- Byggnads- eller ombyggnadsår
- Byggnadsmaterial
- Fritidshus
- Hustyp
- Huvudstadsregionen
- Kommun/kommunindelning
- Kök
- Län
- Nätanslutningar
- Område
- Regionplaneområde
- Rum och rumsantal
- Rummens medelstorlek
- Trångbodda
- Tätort
- Upplåtelseform
- Uppvärmningssätt
- Utrustning
- Utrustningsstandard
- Våningsantal
- Våningsyta
- Värmekälla

### Bostad

Med bostad avses en helhet som är avsedd för åretruntboende, som består av ett eller flera bostadsrum och som är utrustat med kök, kokvrå eller kökutrymme. En bostad bör ha en lägenhetsyta på minst 7 m<sup>2</sup> och omfatta sådan utrustning och sådana utrymmen som är nödvändiga för boende. Varje bostad skall ha en egen direkt ingång. Som ingång räknas också en separat s.k. ytterveranda (farstu) i t.ex. ett egnahemshus. Om inträde till bostaden förutsätter passage via utrymmen som egentligen hör till en annan bostadslägenhet, anses den förstnämnda inte utgöra en separat bostadslägenhet, utan de två helheterna bildar en enda bostadslägenhet.

### Bostadens användningssyfte

En bostad anses vara permanent bebodd om där enligt det centrala befolkningsregistret stadigvarande bor minst en person.

En bostad betraktas som tillfälligt bebodd om där enligt det centrala befolkningsregistret finns tillfälliga boenden men inte en enda stadigvarande.

En bostad är inte i boendebruk om där enligt det centrala befolkningsregistret inte finns någon boende, vare sig stadigvarande eller tillfälligt.

Byggnads- och lägenhetsuppgifterna i det centrala befolkningsregistret omfattar bostäder som i verkligheten inte används som bostäder eller som är registerfel. Sådana bostäder ingår inte i statistiken över bostadsbeståndet då man på basis av andra registeruppgifter har kunnat konstatera att det rör sig om felregistreringar eller bortfall.

### Bostadsbefolkning

Till bostadsbefolkningen hör enligt det centrala befolkningsregistret alla personer som vid utgången av år 1991 var stadigvarande bosatta i bostäderna. Personer som vårdas på anstalt eller som bor i internat eller utomlands eller är bostadslösa hör inte till bostadsbefolkningen. Personer som bor i byggnader som klassificerats som internat och vars bostad inte uppfyller definitionen på bostadslägenhet, räknas inte till bostadsbefolkningen.

Se *bostad*

### Bostadsyta

En bostads yta beräknas från insidorna av de väggar som omsluter den. Till bostadens yta räknas också hjälputrymmen (hemvårdsutrymmen, klädrum o.dyl.), badrum, hobbyrum, brasrum samt om det finns bastu i lägenheten, bastuns, tvätt- och omklädningsrummets yta, samt rum som används såsom arbetslokal, om där inte arbetar avlönad arbetskraft.

Till bostadsytan räknas inte garage, källare, bastu i oinredd bottenvåning, kalla förrådsutrymmen, balkong, farstukvist, veranda, vindfång eller vindutrymmen som inte används för boende.

### Bostädernas medelstorlek

Bostädernas medelstorlek är ett relationstal som uttrycker relationen mellan bostadslägenheternas totala yta och bostädernas sammanlagda antal.

### Byggnad

Med byggnad avses en fast, fristående konstruktion med egen ingång som är uppförd på den plats där den är belägen, och som innefattar ett för olika funktioner avsett över täckt utrymme som i allmänhet avgränsas av ytterväggar eller andra väggar som avskiljer det från andra konstruktioner (byggnader).

Bergrum eller andra underjordiska utrymmen, vars inneryta huvudsakligen består av bergvägg eller motsvarande och/eller utrymmen som inte omfattar konstruktioner som är jämförbara med innerkonstruktionerna i egentliga husbyggnader - t.ex. underjordiska oljecisterner - räknas inte som byggnader.

Skjul av lätt konstruktion, kiosker o.dyl. som inte innefattar utrymmen som avgränsas av slutna väggar, samt husvåg-



nar, fartyg o.dyl. anses inte heller utgöra byggnader. Uppgifterna om byggnader har erhållits ur det centrala befolkningsregistret. Statistiken över byggnadsbeståndet omfattar samtliga byggnader med undantag för:

- fritidshus,
- byggnader för vätskeupplag,
- byggnader som enbart används inom lantbruksproduktion,
- bostadsbyggnadernas bastubyggnader,
- bostadsbyggnadernas ekonomibyggnader,
- försvarsmaktens byggnader och
- skyddsrum, utom då de här nämnda byggnaderna är bebodda eller då de omfattar verksamhetslokaler.

## Byggnadens användningssyfte

Byggnadens användningssyfte bestäms i enlighet med det ändamål för vilket största delen av byggnadens våningsyta används.

Huvudgrupperna i byggnadsklassificeringen är:

0. Bostadsbyggnader
1. Butiks-, inkvarterings- och bespisningsbyggnader
2. Vårdbyggnader
3. Kontors- och förvaltningsbyggnader
4. Byggnader för samlingslokaler
5. Undervisningsbyggnader
6. Industribyggnader
7. Lagerbyggnader
8. Byggnader för jordbruk, skogsbruk och fiske
9. Trafikbyggnader och övriga byggnader.

Klassificeringen av byggnaders användningssyfte framgår av bilaga 3. Alla klasser i byggnadsklassificeringen har inte tagits med i byggnadsbeståndet.

Se *byggnad*.

## Byggnads- eller ombyggnadsår

Med byggnadsår avses det år byggnaden blev färdig för användning. Om det i byggnaden gjorts ombyggnader som kan jämföras med ett nyuppförande, uppges ombyggnadsåret som byggnadsår.

## Byggnadsmaterial

Med byggnadsmaterial avses det material som byggnadens bärande konstruktioner i huvudsak är gjorda av. Byggnadsmaterialet klassificeras enligt följande:

- sten
- betong, lättbetong
- tegel
- stål
- trä
- annat, okänd

## Fritidshus

Med fritidshus (sommarstuga) avses en fast byggnad som är uppförd på platsen och som används som semester- eller fritidsbostad. Semesterstugor som betjänar affärlivet,

byggnader i semesterbyar och koloniträdgårdsstugor förs inte till fritidshus.

I 1991 har som fritidshus räknats alla de byggnader vars användningssyfte 31.12.1991 var bostadsbyggnad för fritidsbruk eller som vid nämnda tidpunkt användes för semesterboende.

Uppgifterna om fritidshus har erhållits ur det centrala befolkningsregistret och de har kompletterats med skattestyrelsens uppgifter.

Uppgifterna om fritidshus har årligen publicerats i serie Boende "Fritidshus".

## Hustyp

Bostadsbyggnaderna klassificeras enligt hustyp på följande sätt:

**Fristående småhus.** Till denna grupp räknas bo-stadshus med 1-2 bostäder, parhus samt med småhus jämförbara fristående bostadsbyggnader.

**Sammanbyggda småhus.** Till denna grupp hör bo-stadsbyggnader som består av minst tre sammanbyggda småhus. Gruppen omfattar rad- och kedjehus.

**Flervåningsbostadshus.** Till denna grupp hör hus med minst tre bostäder, där minst två bostäder finns ovanpå varandra i det fall att huset inte kan föras till någon av de föregående klasserna.

**Bostadsbyggnad av annat slag.** Till denna grupp förs bostadsbyggnader av okänd hustyp.

## Huvudstadsregionen

Esbo, Grankulla, Helsingfors och Vanda

## Kommun

År 1991 fanns det 460 kommuner i Finland. Kommunerna har traditionellt indelats i två grupper: städer och övriga kommuner. Statistikcentralen har tagit i bruk en ny statistisk kommunindelning fr.o.m. år 1989. Denna indelning gör en bättre åtskillnad mellan städer och landsbygd än den administrativa indelningen i städer och övriga kommuner.

I den nya kommunindelningen har kommunerna grupperats i tre grupper på basis av tätortsbefolkningens andel och folkmängden i den största tätorten:

1. Urbana kommuner
2. Tätortskommuner
3. Landsbygdskommuner

Till urbana kommuner förs de kommuner i vilka minst 90 procent av befolkningen bor i tätorter eller där den största tätortens folkmängd är minst 15 000.

Tätortskommuner är däremot de kommuner i vilka minst 60 procent, men under 90 procent, av befolkningen bor i tätorter och där den största tätortens folkmängd är minst 4 000 men under 15 000.

Till landsbygdskommuner förs de kommuner där mindre än 60 procent av befolkningen bor i tätorter och där den största tätortens folkmängd är under 15 000 samt de kommuner där minst 60 men under 90 procent av befolkningen bor i



tätorter och där den största tätortens folkmängd är under 4 000.

En förteckning över kommuner, kommunform och ändringar ingår i Statistikcentralens publikation 'Kommunnumrering'.

## Kök

Ett kök är ett rum som är inrett med tanke på matlagning. Ett utrymme som är inrett för matlagning, men som är mindre än 7 kvadratmeter, betraktas som kokvrå eller kokutrymme.

## Län

År 1991 fanns det tolv län i Finland:

- Nylands län
- Åbo och Björneborgs län
- Tavastehus län
- Kymmene län
- S:t Michels län
- Norra Karelen län
- Kuopio län
- Mellersta Finlands län
- Vasa län
- Uleåborgs län
- Lapplands län
- Landskapet Åland

En förteckning över kommunerna i länen och ändringar i de regionala indelningarna ingår i Statistikcentralens publikation 'Kommunnumrering'.

## Nätanslutningar

Med byggnadens nätanslutningar avses:

- avlopp
- vattenledning
- el
- naturgas.

## Område

De administrativa områdesindelningar som använts motsvarar situationen 31.12.1991. En förteckning över länen, regionplaneområdena och kommunerna samt över ändringar i de regionala indelningarna ingår i Statistikcentralens årliga publikation 'Kommunnumrering'. Uppgifter kan produceras både för de administrativa områdesindelningarna och för områdesindelningar som baserar sig på användning av koordinater, såsom delområden, tätorter och kartrutor.

## Regionplaneområde

År 1991 fanns det i Finland följande 20 regionplaneområden:

- Helsingfors rpl
- Östra Nylands rpl
- Länsi-Uudenmaan ska (=rpl)

- Västra Nylands rpl
- Egentliga Finlands rpl
- Satakunnan ska
- Tampereen ska
- Kanta-Hämeen ska
- Päijät-Hämeen ska
- Kymenlaakson ska
- Etelä-Karjalan ska
- Etelä-Savon ska
- Pohjois-Karjalan ska
- Pohjois-Savon ska
- Keski-Suomen ska
- Vasa läns rpl
- Pohjois-Pohjanmaan ska
- Kainuun ska
- Lapin ska
- Ålands rpl

Sammanläggningen av regionplane- och landskapsförbunden har inte lett till förändringar i regionplaneområdenas gränser. En förteckning över regionplaneområdena och de därtill hörande kommunerna samt över områdesförändringarna ingår i Statistikcentralens årliga publikation 'Kommunnumrering'.

## Rum och rumsantal

Ett rum är ett utrymme med fönster, en golvyta på minst 7 m<sup>2</sup> och en medelhöjd på minst 2 meter. En farstu, veranda, sovalkov eller annat motsvarande utrymme betraktas inte som ett rum. Rumsantalet inkluderar köket, om inget annat anges.

## Rummens medelstorlek

Rummens medelstorlek är ett relationstal mellan lägenhetsytan och rumsantalet (inklusive köket).

## Trångboddhet

En bostad är trångbodd enligt nedanstående normer om antalet invånare uppgår till

**norm 1:** fler än 2 personer per rum, då köket räknas som ett separat rum

**norm 2:** fler än 2 personer per rum, då köket inte räknas som ett separat rum

**norm 3:** fler än 1 person per rum, då köket räknas som ett separat rum

**norm 4:** fler än 1 person per rum, då köket inte räknas som ett separat rum

## Tätort

Som tätorter betraktas alla byggnadsgrupper med minst 200 invånare, där avståndet mellan byggnaderna i allmänhet inte överstiger 200 meter. Vid avgränsningen av tätorterna beaktas förutom bostadshus även bl.a. byggnader som används som affärs- och kontorslokaler e.dyl. arbetsplatser.

Tekniken för avgränsning av tätorter har förändrats sedan 1985. Avgränsningen sker maskinellt med hjälp av byggnadernas koordinatuppgifter. Gränsen följer bättre än tidigare den yttre gränsen för det bebyggda området. Till följd av detta är tätorternas arealuppgifter inte helt jämförbara med



arealuppgifterna för de tätorter som bildats med hjälp av den tidigare metoden. Avgränsningen har gjorts på basis av det byggnadsbestånd som fanns vid tidpunkten 31.12.1990. De administrativa områdesindelningarna inverkar inte på avgränsandet av tätorter.

Se område.

## Upplåtelseform

Permanent bebodda bostäder indelas enligt upplåtelseform på följande sätt:

### Ägarbostad

- bostadsinnehavaren äger huset eller
- bostadsinnehavaren äger bostadsaktierna

### Tjänstebostad

- aravatjänstebostad
- annan tjänstebostad

### Hysesbostad

- aravahysesbostad
- annan hyresbostad

**Annan upplåtelseform** (t.ex. sytning, släktskap)

### Okänd upplåtelseform

## Uppvärmningssätt

Med uppvärmningssätt avses det uppvärmningssätt som huvudsakligen används för att värma upp byggnaden. Uppgift om uppvärmningssätt ges även för bostäder och verksamhetslokaler. Klassificeringen är följande:

- vattencentralvärme
- luftcentralvärme
- direkt eluppvärmning
- ugn- eller kaminuppvärmning
- ej fast värmeanordning
- okänt

En byggnad med vattencentralvärme värms upp med cirkulerande vatten, en byggnad med luftcentralvärme med cirkulerande luft. Vid direkt eluppvärmning värms byggnaden upp direkt med ett fast värmeelement som är kopplat till elnätet eller på något motsvarande sätt.

Vid ugn- eller kaminuppvärmning uppvärms en mur (ugn) som magasinerar värmen med ved eller något annat bränsle. Till ugnsuppvärmning hänförs också inmurade elektriska värmekondensatorer, fristående fasta oljevärmare samt öppna spisar med varmluftscirkulation (inte i lättkonstruktion). Ugnar för bastuuppvärmning räknas inte som uppvärmningsanordningar.

## Utrustning

Uppgifterna om byggnadernas och bostädernas utrustning härstammar från byggnads- och bo-stadsuppgifter i det centrala befolkningsregistret.

Utrustning för bostäder omfattar:

- avlopp
- vattenledning
- WC
- varmvatten

- tvättutrymmen (dusch/badrum eller bastu)
- dusch eller badrum
- egen bastu i lägenheten
- centralvärme eller elvärme.

Utrustning för byggnader omfattar:

- el
- avlopp
- vattenledning
- varmvatten
- hiss
- tvättstuga
- bastu i huset
- simbassäng
- källare med kylanordning
- maskinell ventilation
- skyddsrum.

## Utrustningsstandard

Bostaden utrustningsstandard är:

- **välutrustad bostad**, dvs. bostaden omfattar vattenledning, avlopp, varmvatten, WC, tvättutrymmen (antingen dusch/badrum eller bastu i lägenheten) samt central- eller elvärme
- **bristfälligt utrustad bostad**, dvs. bostaden saknar endast tvättutrymmen och/eller centralvärme (eller elvärme)
- **ytterst bristfälligt utrustad bostad**, dvs. bostaden saknar något av de följande: vattenledning, avlopp, varmvatten eller WC.

## Våningsantal

I byggnadens våningsantal medräknas alla de huvudsakligen ovanför markytan belägna våningar, där det finns bostads- eller arbetsrum eller utrymmen i enlighet med byggnadens användningssyfte. Om antalet våningar är olika i olika delar av byggnaden, avser våningsantalet det största antalet våningar i byggnaden.

I fråga om byggnader som färdigställda efter 1980 anges våningsantalet som ett medeltal med beaktande av helheten, om våningsytan i någon våning utgör en mycket liten del våningsytan i byggnadens huvudsakliga våningar. T.ex. en stor industrihall i en våning med kontorslokaliteter med liten våningsyta i tre våningar anses ha våningsantalet ett.

## Våningsyta

Till en byggnads våningsyta räknas våningarnas yta och den del av vindens eller källarvåningarnas yta där det finns bostads- eller arbetsrum eller andra utrymmen i enlighet med byggnadens huvudsakliga användningssyfte.

Våningsytan är den vågräta yta som begränsas av yttersidan av våningarnas väggar eller deras tänkta fortsättning vid öppningar eller dekorationsdetaljer i ytterväggarna.



## Värmekälla

Med värmekälla avses det bränsle eller den värmekälla som huvudsakligen används för uppvärmning av byggnaden. Klassificeringen är:

- fjärr- eller regionvärme
- olja, gas
- stenkol
- trä, torv

- annan, okänd

Med fjärr- eller regionvärme avses uppvärmning som sker genom att värme leds till byggnaden från en värmecentral som befinner sig utanför byggnaden och som är gemensam för flera fastigheter. Uppgift ingår inte om vilket bränsle som används vid fjärr- eller regionuppvärmningen.



# Liite 3

## Rakennuksen käyttötarkoituserluokitus

### 0 Asuinrakennukset

#### 01–03 Varsinaiset asuinrakennukset

#### 01 Erilliset pientalot

- 011 1-asunnon talot
- 012 2-asunnon talot
- 013 Muut erilliset pientalot

#### 02 Kytkeytyt pientalot

- 021 Rivitalot
- 022 Ketjutalot

#### 03 Asuinkerrostalot

- 031 Piste- eli tornitalot
- 032 Luhtitalot
- 039 Muut kerrostalot

#### 04 Vapaa-ajan asuinrakennukset

### 1 Myymälä-, majoitus- ja ravitsemisrakennukset

#### 11 Myymäläkerennukset

- 111 Myymälähallirakennukset
- 119 Muut myymäläkerennukset

#### 12 Majoitusliikerakennukset

- 121 Hotellit, motellit
- 122 Matkustajakodit
- 123 Loma-, lepo- ja virkistyskodit
- 124 Vuokrattavat lomamökkit
- 129 Muut majoitusliikerakennukset

#### 13 Muut majoitusrakennukset

- 131 Asuntolat
- 139 Muut majoitusrakennukset

#### 14 Ravitsemisrakennukset

### 2 Hoitoalan rakennukset

#### 21 Terveystenhoitorakennukset

- 211 Keskussairaalat
- 212 Mielisairaalat
- 213 Muut sairaalat
- 214 Terveysteskusukset
- 215 Kuntoutuslaitokset
- 219 Muut terveystenhoitorakennukset

#### 22 Huoltolaitosrakennukset

- 221 Kunnallis- ja vanhainkodit
- 222 Lastenkodit, koulukodit
- 223 Kehitysvammaisten hoitolaitokset
- 224 Päihteiden väärinkäyttäjien hoitolaitos
- 229 Muut huoltolaitokset

#### 23 Sosiaalihuollon muut rakennukset

- 231 Lasten päiväkodit
- 239 Muut sosiaalihuollon rakennukset

#### 24 Rangaistuslaitosrakennukset

- 241 Vankilat
- 249 Muut rangaistuslaitokset

### 3 Toimisto- ja hallintorakennukset

#### 31 Julkiset hallintorakennukset

#### 32 Muut toimisto- ja hallintorakennukset

- 321 Teollisuuden toimistorakennukset
- 329 Muut toimistorakennukset

### 4 Kokoontumisrakennukset

#### 41 Teatteri- ja konserttirakennukset

- 411 Teatterit
- 412 Konsertti- ja kongressirakennukset
- 413 Elokuvateatterit

#### 42 Kirjasto-, museo- ja näyttelyrakennukset

- 421 Kirjastot, arkistot
- 422 Museot ja taidegalleriat
- 423 Näyttelyhallit

#### 43 Seura-, kerho- yms. rakennukset

- 431 Seurakuntatalot
- 432 Ylioppilas- ja osakuntatalot
- 433 Nuoriso-, seura- yms. talot

#### 44 Kirkkorakennukset

#### 45 Urheilu- ja kuntoilurakennukset

- 451 Jäähallit
- 452 Uimahallit
- 453 Monitoimi- ja muut urheiluhallit
- 454 Stadion- ja katsomorakennukset
- 459 Muut urheilu- ja kuntoilurakennukset

#### 49 Muut kokoontumisrakennukset

### 5 Opetusrakennukset

#### 51 Peruskoulu-, lukio- yms. rakennukset

- 511 Peruskoulut, lukiot
- 512 Erityiskoulut
- 513 Muut yleiskoulutusta antavat koulut

#### 52 Ammatilliset oppilaitokset

- 521 Ammattikoulut
- 529 Muut ammatilliset oppilaitokset

#### 53 Korkeakoulut ja tutkimuslaitokset

- 531 Korkeakoulut, yliopistot
- 532 Tutkimuslaitokset

### 6 Teollisuusrakennukset

#### 61 Energiantuotanto- yms. rakennukset

- 611 Voimalaitosrakennukset
- 612 Muut energiantuotantorakennukset
- 613 Kaasu-, vesi- ja jätehuollon rakennukset

#### 69 Muut teollisuuden tuotantorakennukset

- 691 Teollisuushallit
- 699 Muut tuotantorakennukset

### 7 Varastorakennukset

#### 71 Siilorakennukset



- 72 Nestevarastorakennukset
- 79 Muut varastorakennukset
  - 791 Teollisuusvarastot
  - 792 Kauppavarastot
  - 799 Muut varastot
- 8 Maa-, metsä- ja kalatalouden rakennukset
  - 81 Kotieläinrakennukset
    - 811 Navetat
    - 819 Muut kotieläinrakennukset
  - 89 Muut maa-, metsä- ja kalatalouden rakennukset
    - 891 Viljankuivaamot ja viljan säilytysrakennukset
    - 892 Kasvihuoneet
    - 893 Turkistarhat
    - 899 Muut maatalousrakennukset
- 9 Liikenteen rakennukset ja muut rakennukset
  - 91 Liikenteen rakennukset
    - 911 Moottoriajoneuvosuojat
    - 912 Moottoriajoneuvojen huoltorakennukset
    - 913 Muiden kulkuneuvojen suoja/huoltorakennukset
    - 914 Rautatieasemat
    - 915 Linja-autoasemat
    - 916 Lentoasemat
    - 917 Satamien matkustajaterminaalit
    - 918 Pysäköintitalot
    - 919 Muut liikenteen rakennukset
  - 92 Tietoliikenne rakennukset
    - 921 Puhelinkeskusrakennukset
    - 922 Linkki-, viesti-, yms. asemarakennukset
    - 929 Muut tietoliikenne rakennukset
  - 93 Saunarakennukset
    - 931 Saunat
    - 939 Liikesaunat
  - 94 Talousrakennukset
    - 941 Asuinrakennusten talousrakennukset
    - 942 Henkilöstö- ja sosiaalityö rakennukset
    - 949 Muut talousrakennukset
  - 99 Muut rakennukset
    - 991 Paloasemat
    - 993 Raviratojen yms. eläinsuojat
    - 994 Väestösuojat
    - 999 Muut rakennukset



# Bilaga 3

## Klassificering av byggnadernas användningssyfte

---

### 0 Bostadsbyggnader

#### 01–03 Egentliga bostadsbyggnader

##### 01 Fristående småhus

- 011 Hus med en bostad
- 012 Hus med två bostäder
- 013 Övriga fristående småhus

##### 02 Sammanbyggda småhus

- 021 Radhus
- 022 Kedjehus

##### 03 Flervåningsbostadshus

- 031 Punkt- eller tornhus
- 032 Loftgångshus
- 039 Övriga flervåningshus

##### 04 Fritidsbostadshus

### 1 Butiks-, inkvarterings- och bespisningsbyggnader

#### 11 Butiksbyggnader

- 111 Butikshallbyggnader
- 119 Övriga butiksbyggnader

#### 12 Byggnader för inkvarteringsrörelse

- 121 Hotell, motell
- 122 Resandehem
- 123 Semester-, vilo- och rekreationshem
- 124 Semesterstugor för uthyrning
- 129 Övriga byggnader för inkvarteringsrörelse

#### 13 Övriga inkvarteringsbyggnader

- 131 Kollektiva bostadshus
- 139 Övriga inkvarteringsbyggnader

#### 14 Bespisningsbyggnader

### 2 Vårdbyggnader

#### 21 Hälsovårdsbyggnader

- 211 Centralsjukhus
- 212 Mentalsjukhus
- 213 Övriga sjukhus
- 214 Hälsovårdscentraler
- 215 Rehabiliteringsinrättningar
- 219 Övriga hälsovårdsbyggnader

#### 22 Vårdanstaltsbyggnader

- 221 Kommunal-, åldringshem
- 222 Barnhem, skolhem
- 223 Vårdanstalter för utvecklingsstörda
- 224 Vårdanstalter för rusmedelsmissbrukare
- 229 Övriga vårdanstaltsbyggnader

#### 23 Socialvårdens övriga byggnader

- 231 Barndaghem
- 239 Socialvårdens övriga byggnader

#### 24 Straffanstaltsbyggnader

- 241 Fängelser
- 249 Övriga straffanstalter

### 3 Kontors- och förvaltningsbyggnader

#### 31 Offentliga förvaltningsbyggnader

#### 32 Övriga kontors- och förvaltningsbyggnader

- 321 Industrins kontorsbyggnader
- 329 Övriga kontorsbyggnader

### 4 Byggnader för samlingslokaler

#### 41 Teater- och konsertbyggnader

- 411 Teatrar
- 412 Konsert- och kongresshus
- 413 Biografer

#### 42 Biblioteks-, musei- och utställningsbyggnader

- 421 Bibliotek och arkiv
- 422 Museer och konstgallerier
- 423 Utställningshallar

#### 43 Samlingslokals-, klubblokalsbyggnader

- 431 Församlingshus
- 432 Student- och nationshus
- 433 Ungdomsgårdar, föreningshus

#### 44 Kyrkobyggnader

#### 45 Idrotts- och motionsbyggnader

- 451 Ishallar
- 452 Simhallar
- 453 Sport- och övriga idrottshallar
- 454 Stadion- och åskådarläktarbyggnader
- 459 Övriga idrotts- och motionsbyggnader

#### 49 Övriga byggnader för samlingslokaler

### 5 Undervisningsbyggnader

#### 51 Grundskole-, gymnasie- o.dyl. byggnader

- 511 Grundskolor, gymnasier
- 512 Specialskolor
- 513 Övriga allmänbildande läroanstalter

#### 52 Yrkesläroanstaltsbyggnader

- 521 Yrkesskolor
- 529 Övriga yrkesläroanstalter

#### 53 Högskole- och forskningsanstaltsbyggnader

- 531 Högskolor
- 532 Forskningsanstaltsbyggnader

### 6 Industribyggnader

#### 61 Energitillverknings- o.dyl. byggnader

- 611 Kraftverksbyggnader
- 612 Övriga energitillverkningsbyggnader
- 613 Byggnader för gas-, vattenanläggningar

#### 69 Industrins övriga produktionsbyggnader

- 691 Industrihallar
- 699 Övriga produktionsbyggnader

### 7 Lagerbyggnader

#### 71 Silobyggnader



- 72 Byggnader för vätskeuppbevaring
- 79 Övriga lagerbyggnader
  - 791 Industrielager
  - 792 Handelslager
  - 799 Övriga lager
- 8 Byggnader för jordbruk, skogsbruk och fiske
  - 81 Husdjursbyggnader
    - 811 Ladugårdar
    - 819 Övriga husdjursbyggnader
  - 89 Övriga byggnader för jordbruk, skogsbruk och fiske
    - 891 Spannmålstorkar och uppbevaring av spannmål
    - 892 Växthus
    - 893 Pälsdjursfarmer
    - 899 Övriga byggnader för jordbruk, skogsbruk och fiske
- 9 Trafikbyggnader och övriga byggnader
  - 91 Trafikbyggnader
    - 911 Motorfordonsgarage
    - 912 Servicebyggnader för motorfordon
    - 913 Garage och servicebyggnader för övriga fordon
  - 914 Järnvägsstationer
  - 915 Busstationer
  - 916 Flygstationer
  - 917 Hamnarnas passagerarterminaler
  - 918 Parkeringshus
  - 919 Övriga trafikbyggnader
  - 92 Telekommunikationsbyggnader
    - 921 Telefoncentraler
    - 922 Länk-, signal- o.dyl. byggnader
    - 929 Övriga telekommunikationsbyggnader
  - 93 Bastubyggnader
    - 931 Bostadshusens bastubyggnader
    - 939 Affärsbastur
  - 94 Ekonomibygnader
    - 941 Bostadshusens ekonomibygnader
    - 942 Byggnader med lokaliteter för personal- och sociala utrymmen
    - 949 Övriga ekonomibygnader
  - 99 Övriga byggnader
    - 991 Brandstationer
    - 993 Djurstallar och -burar
    - 994 Skyddsrum
    - 999 Övriga byggnader



### Kunnittaiset taulut

#### Asunnot

- K 71** Asunnot talotyyppin, asukkaiden iän ja hallintaperusteen mukaan 31.12.1991
- K 72** Asunnot talotyyppin sekä huoneisto- ja keittiötyypin mukaan 31.12.1991
- K 73** Asunnot huoneluvun, keskipinta-alan ja talotyyppin mukaan; ahtaasti asutut ja vailla vakinaisia asukkaita olevat erikseen 31.12.1991
- K 74** Asunnot hallintaperusteen, varusteiden, huoneluvun ja keskikoon mukaan 31.12.1991
- K 76** Asuntojen lukumäärä ja keskikoko talotyyppin, varustetason ja rakentamis- tai perusparannusvuoden mukaan 31.12.1991

#### Rakennukset

- K 80** Rakennukset pääasiallisen käytön, rakennusaineen ja rakentamis- tai perusparannusvuoden mukaan 31.12.1991
- K 81** Rakennukset pääasiallisen käytön, lämmitystavan ja -aineen mukaan 31.12.1991
- K 82** Rakennukset varusteiden ja kerrosluvun mukaan 31.12.1991

#### Kesämökki

- K 91** Kesämökki varusteiden, lämmityksen ja rakentamis- tai perusparannusvuoden mukaan 31.12.1991
- K 93** Kesämökki omistajan kotikunnan ja rakentamis- tai perusparannusvuoden mukaan 31.12.1991

### Osa-alueittaiset taulut

#### Asunnot

- O 70** Asunnot talotyyppin, varustetason ja rakentamis- tai perusparantamisvuoden mukaan 31.12.1991
- O 71** Asunnot hallintaperusteen, talotyyppin ja varustetason mukaan 31.12.1991
- O 72** Asunnot huoneluvun, talotyyppin ja hallintaperusteen mukaan 31.12.1991

#### Rakennukset

- O 80** Rakennusten lukumäärä käyttötarkoituksen ja rakentamis- tai perusparannusvuoden mukaan 31.12.1991
- O 81** Rakennusten kerrosalat käyttötarkoituksen ja rakentamis- tai perusparannusvuoden mukaan 31.12.1991
- O 82** Rakennusten lukumäärä käyttötarkoituksen, lämmitystavan ja -aineen mukaan 31.12.1991
- O 83** Rakennusten kerrosalat käyttötarkoituksen, lämmitystavan ja -aineen mukaan 31.12.1991

#### Kesämökki

- O 90** Kesämökki rakentamis- tai perusparannusvuoden mukaan 31.12.1991

Osa-alueetietoja tuotetaan vain niistä kunnista, joissa koordinaattitiedon taso on riittävän kattava.



# Bilaga 4

## Kommunvisa och delområdesvisa tabeller

---

### Kommunvisa tabeller

#### Bostäder

- K 71** Bostäder efter hustyp och de boendes ålder samt efter upplåtelseform 31.12.1991
- K 72** Bostäder efter hustyp samt lägenhets- och kökstyp 31.12.1991
- K 73** Bostäder efter antalet rum, medelyta och hustyp; trångbodda bostäder och bostäder utan stadigvarande boende separat 31.12.1991
- K 74** Bostäder efter upplåtelseform, utrustning, antal rum och medelstorlek 31.12.1991
- K 76** Bostädernas antal och medelstorlek efter hustyp, utrustningsnivå och byggnads- eller ombyggnadsår 31.12.1991

#### Byggnader

- K 80** Byggnader efter huvudsaklig användning, byggnads-material och byggnads- eller ombyggnadsår 31.12.1991
- K 81** Byggnader efter huvudsaklig användning, skyddsrum, uppvärmningssätt och bränsle 31.12.1991
- K 82** Byggnader efter utrustning och antal våningar 31.12.1991

#### Fritidshus

- K 91** Fritidshus efter utrustning, uppvärmningssätt och byggnads- eller ombyggnadsår 31.12.1991
- K 92** Fritidshus efter yta och byggnads- eller ombyggnadsår 31.12.1991
- K 93** Fritidshus efter ägarens hemkommun samt byggnads- eller ombyggnadsår 31.12.1991

### Delområdesvisa tabeller

#### Bostäder

- O 70** Bostäder efter hustyp, utrustningsnivå och husets byggnads- eller ombyggnadsår 31.12.1991
- O 71** Bostäder efter upplåtelseform, hustyp och utrustningsnivå 31.12.1991
- O 72** Bostäder efter antal rum, hustyp och upplåtelseform 31.12.1991

#### Byggnader

- O 80** Antal byggnader efter användningssyfte och byggnads- eller ombyggnadsår 31.12.1991
- O 81** Byggnadernas våningsyta efter användningssyfte och byggnads- eller ombyggnadsår 31.12.1991
- O 82** Antal byggnader efter användningssyfte, uppvärmningssätt och bränsle 31.12.1991
- O 83** Byggnadernas våningsyta efter användningssyfte, uppvärmningssätt och bränsle 31.12.1991

#### Fritidshus

- O 90** Fritidshus efter byggnads- eller ombyggnadsår 31.12.1991



# Liite 5

## Altikamatriisit

---

Luettelo vuodelta 1991 laadittavista ALTIKA-matriiseista (suluissa ilmoitettu matriisinumero viittaa lähinnä uutta matriisia olevaan entiseen matriisiin). Tiedot on saatavissa kunnittain, lääneittäin ja työssäkäyntialueittain.

### Asunnot ja asuminen

- 1102 Asuntokanta/ Hallintaperuste/ Pinta-ala
- 1741 Asuntokanta/ Talotyyppi/ Hallintaperuste/ Pinta-ala
- 1742 Asuntokanta/ Hallintaperuste/ Varuste/ Pinta-ala
- 1743 Asuntokanta/ Yksikkö/ Hallintaperuste/ Rakentamisvuosi
- 1744 Asuntokanta/ Yksikkö/ Hallintaperuste/ Varuste/ Rakentamisvuosi
- 1745 Asuntokanta/ Yksikkö/ Talotyyppi/ Lämmitysaine/ Rakentamisvuosi
- 1746 Asuntokanta/ Talotyyppi/ Keittiötyyppi/ Huoneluku
- 1747 Asuntokanta/ Talotyyppi/ Varustetaso/ Rakentamisvuosi

## Bilaga 5

### ALTIKA-matriser

---

Nedan ges en förteckning över ALTIKA-matriser som görs upp över 1991 års uppgifter (matriisnumret inom parentes hänvisar till den matris som närmast motsvarar den nya matrisen). Uppgifterna är tillgängliga kommunvis, länsvis och arbetsområdesvis.

### Bostäder och boende

- 1102 Bostadsbestånd/ Upplåtelseform/ Bostadsyta
- 1741 Bostadsbestånd/ Hustyp/ Upplåtelseform/ Bostadsyta
- 1742 Bostadsbestånd/ Upplåtelseform/ Utrustning/ Bostadsyta
- 1743 Bostadsbestånd/ Enhet/ Upplåtelseform/ Byggnadsår
- 1744 Bostadsbestånd/ Enhet/ / Upplåtelseform/ Utrustning/ Byggnadsår
- 1745 Bostadsbestånd/ Enhet/ Hustyp/ Värmekälla/ Byggnadsår
- 1746 Bostadsbestånd/ Hustyp/ Kökstyp/ Rumsantal
- 1747 Bostadsbestånd/ Hustyp/ Utrustningsnivå/ Byggnadsår

1748 Asuntokanta/ Yksikkö/ Varuste/ Talotyyppi/ Hallintaperuste

1749 Asuntokanta/ Yksikkö/ Hallintaperuste/ Huoneluku/ Keittiötyyppi

### Rakennustledot

- 1704 Rakennuskanta/ Yksikkö/ Käyttötarkoitus/ Rakentamisvuosi/ Rakennusaine
- 1706 Rakennuskanta/ Yksikkö/ Käyttötarkoitus/ Lämmitystapa/ Lämmitysaine/ Rakennusaine
- 1707 Rakennuskanta/ Rakennusaine/ Lämmitysaine/ Rakentamisvuosi/ Lämmitystapa
- 1721 Toimitilat/ Yksikkö/ Toimitilan käyttötarkoitus/ Rakennuksen käyttötarkoitus
- 1708 Kesämökit/ Yksikkö/ Rakentamisvuosi

1748 Bostadsbestånd/ Enhet/Utrustning/ Hustyp/ Upplåtelseform

1749 Bostadsbestånd/ Enhet/ Upplåtelseform/ Rumsantal/ Kökstyp

### Byggnadsuppgifter

- 1704 Byggnadsbestånd/ Enhet/ Användningssyfte/ Byggnadsår/ Byggnadsmaterial
- 1706 Byggnadsbestånd/ Enhet/ Användningssyfte/ Uppvärmningssätt/ Värmekälla/ Byggnadsmaterial
- 1707 Byggnadsbestånd/ Värmekälla/ Byggnadsår/ Uppvärmningssätt
- 1721 Verksamhetslokaler/ Enhet/ Verksamhetslokalens användningssyfte/ Byggnadens användningssyfte
- 1708 Fritidsbostäder/ Enhet/ Byggnadsår



# Rakennukset ja asunnot 1991

Byggnader och bostäder



Rakennukset ja asunnot 1991-julkaisu sisältää keskeiset tiedot rakennus- ja asuntokannasta vuoden 1991 lopussa lääneittäin ja seutukaava-alueittain. Aikasarjat tärkeimpien tietojen osalta on julkaistu vuodesta 1960 lähtien. Kunnittaisia tietoja julkaisussa on väestön asumisolosta vuosilta 1970-1990 sekä asuntokannasta ja asuntokuntien määristä vuonna 1991.

*Publikation innehåller centrala uppgifter om byggnads- och bostadsbeståndet länsvis och efter regionplaneområde 31.12.1991 samt tidserietabeller från och med året 1960. Kommunvisa uppgifter utges av boendeförhållanden om åren 1970-1990. Publikationen innehåller också kommunvisa uppgifter om bostadsbestånd och bostadshushåll i slutet av år 1991.*

**Julkaisujen myynti:**

Tilastokeskus  
PL 504  
00101 Helsinki  
Puh. (90) 17 341

**Försäljning:**

Statistikcentralen  
PB 504  
00101 Helsingfors  
Tel. (90) 17 341

**Hinta - Pris**

115 mk

ISSN 0784-8307  
= Asuminen  
ISSN 0787-8249