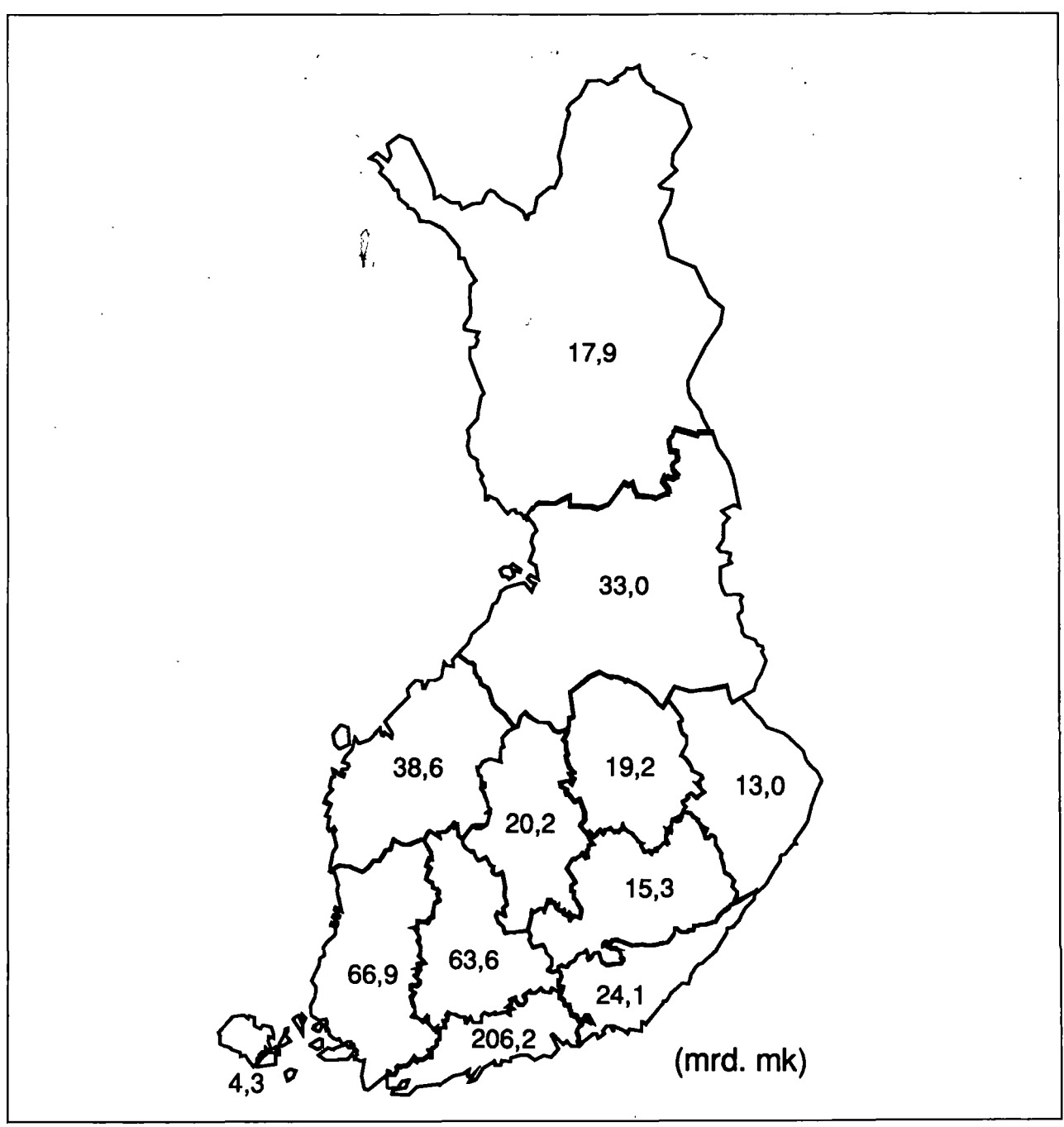


# Alueellinen luottokanta

Det regionala kreditbeståndet  
31.12.1989



# Alueellinen luottokanta

Det regionala kreditbeståndet  
31.12.1989

Tammikuu 1991

---

Tiedustelut - Förfrågningar:

Anneli Korpelainen  
Kerttu Helin  
(90) 17 341

**SVT** *Suomen Virallinen Tilasto*  
*Finlands Officiella Statistik*  
*Official Statistics of Finland*

## SISÄLLYSLUETTELO

Katsaus .....	I
Asetelmat	
Kuviot	

Taulukot

2. Luotonanto yleisölle luotonsaajan sektorin ja läänin mukaan	
2.1. Luottokanta joulukuun lopussa .....	2
2.2. Luottokannan muutos edelliseen joulukuuhun verrattuna, %	
2.3. Eri läänien %-osuudet luotonsaajasektoreiden luotonkäytöstä	
2.4. Luotonsaajasektoreiden %-osuus luotonannosta lääneittäin	
3. Luotonanto yrityksille ja elinkeinonharjoittajien kotitalouksille luotonsaajan toimialan ja läänin mukaan	
3.1. Luottokanta joulukuun lopussa .....	4
3.3. Eri läänien %-osuudet luotonsaajatoimialojen luotonkäytöstä	
3.4. Luotonsaajatoimialojen %-osuudet luotonannosta lääneittäin	
4. Luotonanto yleisölle luotonantajan sektorin ja luotonsaajan läänin mukaan	
4.1. Luottokanta joulukuun lopussa .....	7
4.2. Luottokannan muutos edelliseen joulukuuhun verrattuna, %	
5. Luotonanto yleisölle luotonantajan sektorin sekä luotonsaajan sektorin ja läänin mukaan .....	9
6. Luotonanto yrityksille ja elinkeinonharjoittajien kotitalouksille luotonantajan sektorin sekä luotonsaajan toimialan ja läänin mukaan .....	15
7. Asuntoluotot luotonantajan sektorin ja luotonsaajan läänin mukaan	
7.1. Luottokanta joulukuun lopussa .....	26
7.2. Luottokannan muutos edelliseen joulukuuhun verrattuna, % .....	
TUOTESELOSTE.....	28

## INNEHÅLLSFÖRTECKNING

Översikt .....	I
Tablåer	
Figurer	

Tabeller

2. Kreditgivning till allmänheten efter kredittagarsektor och län	
2.1. Kreditbeståndet i slutet av december .	2
2.2. Kreditbeståndets förändring jämfört med december föregående år, %	
2.3. De olika länens %-andel av kredittagarnas krediter	
2.4. Kredittagarsektorernas %-andel av kreditgivningen efter län	
3. Kreditgivning till företag och till näringsidkares hushåll efter kredittagarens näringsgren och län	
3.1. Kreditbeståndet i slutet av december .	4
3.3. De olika länens %-andel av kredittagarnas krediter	
3.4. Kredittagarnas %-andel av kreditgivningen efter län	
4. Kreditgivning till allmänheten efter kreditgivarsektor och län	
4.1. Kreditbeståndet i slutet av december ..	7
4.2. Kreditbeståndets förändring jämfört med december föregående år, %	
5. Kreditgivning till allmänheten efter kreditgivarsektor och efter kredittagarsektor och län .....	9
6. Kreditgivning till företag och till näringsidkares hushåll efter kreditgivarsektor och efter kredittagarens näringsgren och län .....	15
7. Bostadskrediter efter kreditgivarsektor och efter län	
7.1. Kreditbeståndet i slutet av december .	26
7.2. Kreditbeståndets förändring jämfört med december föregående år, % .....	
PRODUKTSDEKLARATION.....	28

## KATSAUS

Asetelmissa tarkastellaan luotoannon alueel-  
lista jakautumaa siten, että maa on jaettu  
neljään alueeseen. Nämä ovat Uusimaa (= Uudenmaan lääni), muu Etelä-Suomi (= Turun ja Porin lääni, Ahvenanmaa, Hämeen ja Kymen läänit), Väli-Suomi (= Mikkelin, Kuopion Keski-Suomen ja Vaasan läänit) sekä Itä- ja Pohjois-Suomi (= Pohjois-Karjalan, Oulun ja Lapin läänit). LISÄKSI "KOKO MAA" LUKUIHIN SISÄLTYY ERITTELEMÄTTÖMIÄ LUOTTOJA, JOITA EI OLE VOITU KOHDENTAA LÄÄNEIHIN.

### UUSIMAA

Uudenmaan osuus koko luottokannan v.1989 alueellisesta jakaumasta oli 39%, eli suurin piirtein sama kuin v. 1988. Kaikkiaan yleisöluotonanto kasvoi Uudellamaalla 13.2 % edellisestä vuodesta. Säästöpankit lisäsivät eniten luotonantoon 23.9 %; liikepankkien luotonanto lisääntyi 15.9 % edellisestä vuodesta. Liikepankkien antamista kaikista luotoista Uudenmaan läänin osuus oli n. 50 % ja liikepankit olivat suurin luotonantajaryhmä, osuus 47 % Uudenmaan luotoista. Vakuutusyhtiöiden koko luototuksesta annettiin 56.5 % Uudellemaalle.

Suurin luotonsaajasektori oli Uudellamaalla yritykset, seuraavana kotitaloudet. Kaikista yritysten saamista luotoista oli Uudenmaan osuus n. 51 %. Uudenmaan läänin kotitalouksille annettiin n. 27 % kaikista kotitalouksille annetuista luotoista. Eniten lisäsivät kuitenkin luotonottoaan kunnat ja kuntainliitot, kasvu oli 17.4 % edellisestä vuodesta. Toiseksi eniten lisäsivät luotonottoaan kotitaloudet, kasvu oli 14.7 %.

Yritystoiminnan toimialoista teollisuus on Uudenmaan rakenteellisesti suurin luotonottaja, osuus 37.6 %. Toisena on kauppa 24.5:n prosentin osuudella. Eniten lisäsivät luotonottoaan Uudellamaalla v. 1989 kiinteistö-, puhtaus- ja vuokrauspalveluyritykset sekä yritykset, jotka palvelevat liike-elämää, nämä sisältävät mm. suunnittelu- ja ATK-palvelut; lisäys oli 33%.

Asuntoluottojen lisäys v. 1989 oli 18 % edellisestä vuodesta Uudellamaalla. Koko asuntoluottokannasta Uudenmaan osuus oli 33.2 %, ja asuntoluottojen osuus kaikista yleisöluotoista Uudellamaalla oli n. 25 %.

### MUU ETELÄ-SUOMI

Muun Etelä-Suomen osuus v. 1989 koko luottokannan aluejakaumasta oli 30 %, eli sama kuin vuosina 1988 ja 1987. Kaikkiaan yleisöluotonanto kasvoi v. 1989 15.3 % edellisestä vuodesta. Säästöpankit lisäsivät eniten luotonantoon 20.3 % ja liikepankkien luotonanto lisääntyi 14.7 % edellisestä vuodesta. Suurin luotonantajaryhmä oli liikepankit, osuus 31.5 % Etelä-Suomen kaikista luotoista. Osuuspankkien antamista kaikista luotoista oli n. 36 % muun Etelä-Suomen osuus, säästöpankkien koko luototuksesta annettiin 40.7 % muulle Etelä-Suomelle.

Suurin luotonsaajasektori oli Etelä-Suomessa kotitaloudet ja yritykset olivat toisena. Kaikista yritysten saamista luotoista oli Etelä-Suomen osuus n. 27 %. Etelä-Suomen kotitalouksille annettiin n. 34 % kaikista kotitalouksille annetuista luotoista. Eniten lisäsivät luotonottoaan voittoa tavoittelemattomat yhteisöt ja yritykset, kasvu oli vty:illä n. 20 %, ja yrityksillä n. 17 % edellisestä vuodesta. Kotitalouksien luotonotto kasvoi 13.2 %:lla.

Yritystoiminnan toimialoista teollisuus on Etelä-Suomen rakenteellisesti suurin luotonottaja, osuus 37.2 %. Toisena on kauppa 15.2:n prosentin osuudella. Eniten lisäsi luotonottoaan Etelä-Suomessa v. 1989 rakentaminen n. 40:llä prosentilla. Kiinteistö-, puhtaus- ja vuokrauspalveluyritykset sekä yritykset, jotka palvelevat liike-elämää lisäsivät luotonottoaan n. 32 %:lla.

Asuntoluottojen lisäys v.1989 oli 15.6 % edellisestä vuodesta Etelä-Suomessa. Koko asuntoluottokannasta Etelä-Suomen osuus oli 32.6 %, ja asuntoluottojen osuus kaikista yleisöluotoista Etelä-Suomessa oli n. 32 %.

## VÄLI-SUOMI

Väli-Suomen osuus v. 1989 koko luottokannan aluejakauksesta oli 18 %, eli sama kuin vuosina 1988 ja 1987. Kaikkiaan yleisöluotonanto kasvoi v. 1989 14.6 % edellisestä vuodesta. Vakuutuslaitokset lisäsivät eniten luotonantoon, 26.7 %, liikepankkien luotonanto lisääntyi 21.2 % edellisestä vuodesta. Osuuspankit antoivat kaikista luotoistaan n. 27 % Väli-Suomeen. Säästöpankkien koko luototuksesta annettiin 23 % Väli-Suomeen.

Suurin luotonantaja oli Väli-Suomessa kotitaloudet, yli puolet koko kannasta, ja yritykset olivat toisena, osuus 36 %. Kaikista yritysten saamista luotoista oli Väli-Suomen osuus n. 13 %. Väli-Suomen kotitalouksille annettiin n. 23 % kaikista kotitalouksille annetuista luotoista. Eniten lisäsivät luotonottoon voittoa tavoittelemattomat yhteisöt ja yritykset, kasvu oli v. 1989 n. 18 %, ja yrityksillä n. 17 % edellisestä vuodesta. Kotitalouksien luotonotto kasvoi 13.0 %:lla.

## ITÄ- JA POHJOIS-SUOMI

Itä- ja Pohjois-Suomen osuus v. 1989 koko luottokannan aluejakauksesta oli 12 %, eli sama kuin vuosina 1988 ja 1987. Kaikkiaan yleisöluotonanto kasvoi v. 1989 14.9 % edellisestä vuodesta. Säästöpankit lisäsivät eniten luotonantoon, 25.1 %, liikepankkien luotonanto lisääntyi 21.5 % edellisestä vuodesta. Osuuspankit antoivat kaikista luotoistaan n. 20 % Itä- ja Pohjois-Suomeen. Säästöpankkien koko luototuksesta annettiin 13.4 % Itä- ja Pohjois-Suomeen.

Suurin luotonantaja oli Itä- ja Pohjois-Suomessa kotitaloudet, yli puolet koko Itä- ja Pohjois-Suomen kannasta, ja yritykset olivat toisena. Kaikista yritysten saamista luotoista oli Itä- ja Pohjois-Suomen osuus n. 9 %. Itä- ja Pohjois-Suomen kotitalouksille annettiin n. 16 % kaikista kotitalouksille myönnettyistä luotoista. Eniten lisäsivät luotonottoon yritykset, kasvu oli 16.6 %, ja toiseksi eniten kotitaloudet n. 15 %:lla edellisestä vuodesta.

Yritystoiminnan toimialoista teollisuus oli Väli-Suomen rakenteellisesti suurin luotonottaja, osuus 26.4 %. Toisena oli maatalous 21.2:n ja kolmantena kauppa 16:n prosentin osuudella. Eniten lisäsivät luotonottoon Väli-Suomessa v. 1989 yritykset, joiden toimialat olivat kiinteistö-, puhtaus- ja vuokrauspalvelut sekä palvelut liike-elämälle, n. 42 %:lla. Toiseksi eniten lisääntyi rakentamisen luotonotto, n. 39:llä prosentilla.

Asuntoluottojen lisäys v. 1989 oli 15.1 % edellisestä vuodesta Väli-Suomessa. Koko asuntoluottokannasta Väli-Suomen osuus oli n. 20 %, mutta asuntoluottojen osuus kaikista yleisöluotoista Väli-Suomessa oli n. 33 %.

Yritystoiminnan toimialoista teollisuus on myös Itä- ja Pohjois-Suomen suurin luotonottaja rakenteellisesti, osuus 26.4 %. Toisena on maatalous 16.5:n prosentin osuudella. Kolmantena on kauppa, jonka rakenneosuus on 16 prosenttia. Eniten lisäsi luotonottoon Itä- ja Pohjois-Suomessa v. 1989 rakentaminen n. 57:llä prosentilla. Yritykset, jotka harjoittavat kiinteistö-, puhtaus- ja vuokrauspalveluja sekä palveluja liike-elämälle lisäsivät luotonottoon n. 35 %:lla edellisestä vuodesta.

Asuntoluottojen lisäys v. 1989 oli 16.5 % edellisestä vuodesta. Koko asuntoluottokannasta Itä- ja Pohjois-Suomen osuus oli 14.4 %, mutta asuntoluottojen osuus kaikista yleisöluotoista oli n. 35 %.

TILASTOKESKUS  
 LUOTONANTAJASEKTORI -  
 KREDITTIVARSEKTOR:

TABLÄ 1A. KREDITTBESTANDET ENLIGT KREDITTIVARSEKTOR OCH KREDITTIVARREGION. KREDITTBESTANDETS STRUKTUR OCH ÄNDRINGAR JÄMFÖRT MED UTGÅNGEN AV FÖREGÅENDE ÅR.

LUOTONANTAJASEKTORI - KREDITTIVARSEKTOR:	LUOTONANTAJAJEN ALUEET - KREDITTIVARREGION :		UUSIMAA NYLAND		MUIU ETELÄ- SUOMI ÖVRIGA SÖDRA FINLAND		VÄLI-SUOMI MELLERSTA FINLAND		ITÄ-JA POH- JOIS-SUOMI ÖSTRA OCH NORRA FINLAND		KOKO MAA YHTEENSÄ HELA LANDET		ERITTELEMTÄ- TOMÄT LUOTOT OSPECIFICERA- DE KREDITER	
	MMK	R%	MMK	R%	MMK	R%	MMK	R%	MMK	R%	MMK	R%	MMK	R%
2-3 RAHOITUSLAITOKSET, VALTIO JA SOSIAALITURVARAHASTOT YHTEENSÄ FINANSIERINGSINSTITUT, STATEN OCH SOCIALSKYDDSFONDER, SUMMA	206192	100,0	13,2	15,3	158900	100,0	14,6	53811	100,0	14,9	524964	100,0	2843	100,0
2 RAHOITUSLAITOKSET - FINANSIERINGSINSTITUT	197957	96,0	13,3	16,0	149041	93,8	15,4	5651	89,1	16,2	491444	93,6	2843	100,0
21 SUOMEN PANKKI - FINLANDS BANK	742	0,4	-14,4	-38,7	711	0,4	-42,7	242	0,4	-29,9	1963	0,4	-	-
221+23 LIIKEPANKIT + POSTIPANKKI - 222 AFFÄRSBANKER + POSTBANKEN	96893	47,0	15,8	14,7	49993	31,5	21,2	19223	30,3	21,5	193804	36,9	-	16,8
223 OSUUSPANKIT - SPARBANKER	15196	7,3	23,7	20,3	2052	1,4	18,3	1178	17,2	25,1	8592	15,9	-	21,3
24 VAKUUTUSLAITOKSET - FÖRSÄKRINGS- SÄLSLÄG	47985	23,3	12,3	12,9	25342	15,9	10,8	13589	21,3	13,1	8309	13,3	-	11,9
25 MUUT RAHOITUSLAITOKSET - ÖFRIGT ÖVRIGA FINANSIERINGSINSTITUT PRIVATA	15644	7,6	13,3	19,4	13197	8,3	6,8	4370	6,8	10,7	43895	8,4	61	2,1
26 MUUT RAHOITUSLAITOKSET - ÖFRIGT ÖVRIGA FINANSIERINGSINSTITUT OFFENTLIGA	4194	2,0	-38,1	3358	2,1	-18,8	2084	3,3	-20,4	11856	2,3	-20,6	-	-
27 ULKOMÅLSTEN RAHOITUSLAITOKSET - UTLÅNSKA LÅNANDEINSTITUT	1282	0,6	89,1	170,5	303	0,2	159,0	70	0,1	250,0	1869	0,4	55	1,9
3 JULKISTHETSÖT - OFFENTLIGA SAMMANSLUTNINGAR	8225	4,0	11,1	4,8	9859	6,2	7,2	8476	9,1	5,3	33320	6,4	-	-100,0

ASETELMA 1 B. LUOTTOKANNAN ALUEELLINEN RAKENNE LUOTONANTAJASEKTOREITTAIN  
 TABLA 1 B. KREDITBESTÄNDETS REGIONAL STRUKTUR ENLIGT KREDITGIVARSEKTOR

LUOTONANTAJASEKTORI KREDITGIVARSEKTOR	LUOTONSAAJIEN ALUEET - KREDITTAGARENS REGION												
	UUSIMAA NYLAND		MUU ETELÄ-SUOMI ÖVR. SÖDRA FINLAND		VÄLI-SUOMI MELLERSTA FINLAND		ITÄ-JA POHJ. SUOMI ÖSTRA-O NORRA FINL.		KOKO MAA HELA LANDET				
	1987	1988	1989	1987	1988	1989	1987	1988	1989	1987	1988	1989	
	R%		R%		R%		R%		R%		R%		
Luottokanta, yhteensä Kreditbeständ, inalles	39.3	39.6	39.3	30.3	30.0	30.3	17.6	17.7	17.8	12.2	12.1	12.2	100.0
2 Rahoituslaitokset Finansieringsinst.	40.8	40.8	40.3	30.3	30.0	30.3	17.0	17.2	17.2	11.4	11.4	11.6	100.0
21 Suomen Pankki Finlands Bank	43.3	30.6	37.8	31.8	40.9	36.2	17.8	16.4	13.6	7.2	12.2	12.3	100.0
221 Liikepankit Affärsbanker	52.0	50.5	50.1	27.6	26.3	25.8	12.8	13.6	14.1	7.6	9.6	10.0	100.0
222 Säästöpankit Sparbanker	20.6	22.4	22.9	41.7	41.0	40.7	24.8	23.6	23.0	12.9	12.9	13.4	100.0
223 Osuuspankit Andelsbanker	16.3	17.3	17.3	35.9	36.3	36.3	28.4	27.2	26.9	19.4	19.3	19.5	100.0
23 Postipankki Postbanken	43.6	-	-	25.3	-	-	12.4	-	-	18.6	-	-	*)
24 Vakuutuslaitokset Försäkringsenst.	56.0	58.0	56.5	26.4	25.6	26.0	10.1	9.4	10.4	7.6	7.0	7.1	100.0
25 Yksit. rah. lait. Priv. fin. inst.	34.4	35.7	35.6	30.0	28.6	30.1	19.4	19.2	18.1	10.4	10.2	10.0	100.0
26 Julk. rah. lait. Off. fin. insait.	45.8	45.4	35.4	18.1	18.7	28.3	18.9	18.3	18.7	17.3	17.5	17.6	100.0
27 Ulkom. rah. lait. Utländsk fin. inst.	73.5	71.4	68.6	10.4	11.8	16.2	8.6	6.4	8.5	1.7	2.1	3.7	100.0
3 Julkisyhteisöt Off. sammansluth.	22.2	23.6	24.5	30.9	30.0	29.4	25.4	25.2	25.3	21.5	21.1	20.8	100.0

\*) Postipankki kuuluu v.1988 alusta liikepankkisektoriin.  
 Postbanken hör till affärsbankernas sektor från början av 1988.



ASETELMA 2 B. LUOTTOKANNAN ALUEELLINEN RAKENNE LUOTONSAAJASEKTOREITTAIN  
 TABLA 2 B. KREDITBESTÄNDETS REGIONAL STRUKTUR ENLIGT KREDITTAGARSEKTOR

LUOTONSAAJASEKTORI - KREDITTAGARSEKTOR	LUOTONSAAJIEN ALUEET - KREDITTAGARENS REGION												
	UUSIMAA NYLAND		MUU ETELÄ-SUOMI ÖVR. SÖDRA FINLAND		VÄLI-SUOMI MELLERSTA FINLAND		ITÄ-JA POHJ-SUOMI ÖSTRA-O NORRA FINL.		KOKO MAA HELA LANDET				
	1987	1988	1987	1988	1987	1988	1987	1988	1987	1988	1987	1988	1989
	R\$		R\$		R\$		R\$		R\$		R\$		R\$
Luottokanta, yhteensä Kreditbeständ, inalles	39,3	39,6	39,3	30,3	30,0	30,3	17,6	17,7	17,8	12,2	12,1	12,2	100,0
1 Yritykset Företag	51,3	51,9	50,9	27,4	26,8	27,4	12,5	12,8	13,0	8,7	8,5	8,6	100,0
32 Kunnat ja k-liitot Kommuner o k-förb.	16,3	15,9	17,0	36,4	37,1	36,3	28,0	27,9	27,8	19,3	19,1	18,9	100,0
4 Voittoja timat yht. Icke vinstsyft.s.f.	40,1	42,3	40,5	29,9	27,5	28,8	17,1	16,9	17,5	12,9	13,2	13,2	100,0
5 Kotitaloudet Hushäll	25,2	26,4	26,6	33,8	33,7	33,6	23,7	23,0	22,8	16,0	15,6	15,7	100,0
51 Elink.h.kotital. Näringsid.hushäll	10,2	10,3	10,5	35,4	36,2	35,7	34,4	33,7	34,0	19,7	19,6	19,8	100,0
54- Muut kotital. 59 Övr. hushäll	29,7	30,7	30,5	33,3	33,1	33,1	20,5	20,1	20,1	14,9	14,6	14,8	100,0

TILASTOKESKUS  
ASETELMA 3A. LUOTONANTO YRITYKSILLE JA ELINKEINONHARJOITTAJIEN  
KOTITALOUKSILLE. LUOTOKANNAN RAKENNE ALUEITTAIN SEKÄ MUUTOS  
EDELLEISEN VUODEN LÖPPOUN VERRATTUNA.

TABLA 3A. KREDITGIVNINGEN TILL FÖRETAG OCH NÄRINGSIDKARES HUSHÅLL.  
KREDITBESTÄNDETS STRUKTUR ENLIGT REGION SAMT ÄNDRING JÄMFÖRT MED  
UTGÅNGEN AV FÖREGÅENDE ÅR.

	LUOTONANTAJASEKTORI - KREDITGIVARSEKTOR:		UUSIMAA		MUI ETELÄ- SUOMI ÖVRIGA SÖDRA FINLAND		VALI-SUOMI MELLERSTA FINLAND		ITÄ-JA POH- JOIS-SUOMI ÖSTRA OCH NORRA FINLAND		KOKO MAA YHTEENSÄ HELA LANDET		ERITTELEMÄT- TOMAT LUOTOT OSPECIFICERA- DE KREDITER	
	MMK	R%	MMK	R%	MMK	R%	MMK	R%	MMK	R%	MMK	R%	MMK	R%
2-3 RAHOITUSLAITOKSET, VALTIO JA SOSIAALITURVARAHASTOT YHTEENSÄ FINANSIERINGSINSTITUT, STATEN OCH SOCIALSKYDDSFONDER, SUMMA	135719	100,0	85248	100,0	14,8	47453	100,0	13,5	30314	100,0	13,5	298923	100,0	13,5
00 ERITTELEMÄTÖN ELINKEINOTOIMINTA- ODIFFERENTIERAD NÄRINGSVERKSAMHET	2009	1,5	9592	11,3	2,4	10068	21,2	0,6	5010	15,5	0,8	26679	8,9	1,8
A MAATALOUS-, KALA- JA RIISTATALOUS JORDBRUK, FISKE, JAKT O JAKTVÅRD	228	0,2	672	0,8		918	1,9		748	2,5		2565	0,9	
B METSÄTALOUS- SKOGSBRUK C KALVOS- JA KALVANNAISTOIMINTA GRUVOR O MINERALBROT	286	0,2	357	0,4	19,0	530	1,1	35,5	210	0,7	100,0	1384	0,5	25,2
D TEOLLISUUS- TILLVERKNINGSINDUSTRI ENERGIA- JA VESIHUOLTO	50964	37,6	31690	37,2	5,4	12520	26,4	6,6	7996	26,4	1,7	103200	34,5	2,8
E ENERGIA- O VATTENFÖRSÖRJNING F RAKENTAMINEN- BYGGVERKSAMHET	2443	1,8	1279	1,5	7,6	1372	2,9	11,5	1253	4,1	2,8	6348	2,1	9,8
G KAUPPA- HANDEL H MAJOITUS- JA RAVITSEMISTOIMINTA HOTELL- O RESTAURANGVERKS.	9843	7,3	6326	7,4	39,7	3205	6,8	39,4	2591	8,5	56,6	22066	7,4	31,2
I KULJETUS- TRANSPORT J TIETOLIIKENNE	33307	24,5	12954	15,2	24,2	7571	16,0	15,8	4850	16,0	15,2	58683	19,6	17,9
L KIINTEISTÖ-, PUHTAUS JA VUOKR. PALV. FASTIGHETS-, RENG.- O UTHYRN. TJÄNSTER	1966	1,4	1877	2,2		1316	2,8		1179	3,9		6338	2,1	
M TEKN. PALV. JA PALVELUT LIIKE-ELÄMÄLLE TEKN. TJÄNSTER O UPPORAGSVERKS.	5549	4,1	5592	6,6		2325	4,9	20,1	1767	5,8	23,8	15234	5,1	21,7
O KOULUTUS JA TUTKIMUS UTBILDNING O FORSKNING	543	0,4	340	0,4	19,5	204	0,4	0,4	34	0,1	0,4	1121	0,4	
P TERVEYS- JA SOSIAALIPALVELUT HÄLSO- SJUK- O SOCIALVÅRD	12110	8,9	7255	8,5	32,2	3704	7,8	41,8	2113	7,0	34,6	25182	8,4	33,9
R VIRKISTYS- JA KULTTUURIPALVELUT REKREATION O KULTUR	11200	8,3	4344	5,1		1544	3,3		1062	3,5		18150	6,1	
S JÄRJESTÖ- JA USKONNOLLINEN TOIM. ORGANISATIONER O RELIG. VERKS.	332	0,2	194	0,2		143	0,3		114	0,4		784	0,3	
T MUUT PALVELUT- ÖVRIGA TJÄNSTER	852	0,6	469	0,6	-6,7	377	0,8	2,2	223	0,7	22,4	1922	0,6	-0,4
	1447	1,1	618	0,7		452	1,0		409	1,3		2927	1,0	
	425	0,3	90	0,1		90	0,2		44	0,1		649	0,2	
	614	0,5	692	0,8		369	0,8		296	1,0		1971	0,7	

ASETELMA 3 B. LUOTONANTO YRITYKSILLE JA ELINKEINONHARJOITTAJIEN KOTITALOUKSILLE, ALUEELLINEN RAKENNE LUOTONSAAJATOIMIALOITTAJAIN  
TABLA 3 B. KREDITIVNINGEN TILL FÖRETAG OCH NÄRINGSIDKARES HUSHÅLL, REGIONAL STRUKTUR ENLIGT KREDITTAGARENS NÄRINGSREN

		LUOTONSAAJIEN ALUEET - KREDITTAGARENS REGION							
		UUSIMAA NYLAND		VÄLI-SUOMI MELLERSÅ FINLAND		ITÄ-JA POHJ.SUOMI ÖSTRA-O NORRA FINL.		KOKO MAA HELA LANDET	
		R\$ 1989	R\$ 1989	R\$ 1989	R\$ 1989	R\$ 1989	R\$ 1989	R\$ 1989	R\$ 1989
UUSI TOIMIALALUOKITUS - NY NÄRINGSRENSINDELNING									
0 Erittelemätön elink.tmta		40,2	24,4	19,9	11,1	100,0			
A Maatalous-, kala- ja riis- talous - Jordbruk, fiske, jäkt o jaktvärd		7,5	36,0	37,7	18,8	100,0			
B Metsätalous - Skogsbruk		8,9	26,2	35,8	29,2	100,0			
C Kaivos- ja kaivannaistoim.		20,7	25,8	38,3	15,2	100,0			
D Teollisuus - Tillverk- ningsindustri		49,4	30,7	12,1	7,7	100,0			
E Energia- ja vesihuolto									
F Rakentaminen- Byggverksam- ning		38,5	20,1	21,6	19,7	100,0			
G Kauppa - Handel		45,1	28,7	14,5	11,7	100,0			
H Majoit.- ja ravitsemistoim		56,8	22,1	12,9	8,3	100,0			
I Hotelli- o restaurangverks.		31,0	29,6	20,8	18,6	100,0			
J Kuljetus - Transport		36,4	36,7	15,3	11,6	100,0			
K Tietoliikenne - Post- o telekommunikationer		48,4	30,3	18,2	3,0	100,0			
L Kiinteistö-, puhtaus ja vuokr. palv. - Fastig- hets-, reng.- o uthyrn.- tjänster		48,1	28,8	14,7	8,4	100,0			
M Tekn.palv. ja palvelut									
liike-elämälle - Tekn. tjänster o uppdragsverks.		61,7	23,9	8,5	5,9	100,0			
O Koulutus ja tutkimus - Ut- bildning o forskning		42,3	24,7	18,2	14,5	100,0			
P Terveys- ja sosiaalipalve- lut - Hälsö-, sjuk- o so- sialvård		44,3	24,4	19,6	11,6	100,0			
R Virkistys- ja kulttuuripal- velut - Rekreation o kul- tur		49,4	21,1	15,4	14,0	100,0			
S Järjestö- ja uskonnollinen toim. - Organisationer o relig. verks.		65,5	13,9	13,9	6,8	100,0			
T Muut palvelut - Övriga tjänster		31,2	35,1	18,7	15,0	100,0			

ASETELMA 3 B. LUOTONANTO YRITYKSILLE JA ELINKEINONHARJOITTAJIEN KOTITALOUKSILLE, ALUEELLINEN RAKENNE LUOTONSAAJATOIMIALOITTAIN  
 TABLA 3 B. KREDITGIVNINGEN TILL FÖRETAG OCH NÄRINGSIDKARES HUSHÅLL, REGIONAL STRUKTUR ENLIGT KREDITTAGARENS NÄRINGSÖREN

	LUOTONSAAJIEN ALUEET - KREDITTAGARENS REGION												
	UUSIMAA NYLAND		MUU ETELÄ-SUOMI ÖVR. SÖDRA FINLAND		VÄLI-SUOMI MELLERSTA FINLAND		ITÄ-JA POHJ.SUOMI ÖSTRA-O NORRA FINL.		KOKO MAA HELA LANDET		R%	R%	
	1986	1987	1986	1987	1986	1987	1986	1987	1986	1987			
0 Erittelemätön elink.tmta Odifv.näringsverksamhet	18,2	33,1	34,8	28,0	21,3	20,4	26,6	17,1	22,5	15,5	12,1	12,0	100,0
1 Maa-, metsä- ja kalatal., metsästys -Jord- o skogs- bruk, fiske o jakt	6,9	6,7	6,8	34,2	34,2	34,9	38,7	38,7	38,0	19,8	20,0	19,9	100,0
2 Kaivos- ja kaivannaistmta Brytning av miner.prod.	9,0	14,4	28,2	25,0	27,1	27,1	54,5	45,7	35,4	11,3	12,6	9,5	100,0
3 Teollisuus Tillverknng	46,7	47,1	50,5	32,5	32,4	30,0	12,1	12,1	11,7	8,7	8,4	7,8	100,0
4 Sähkö-, kaasu- ja vesihuolto El-, gas- o vattenförsörjn.	40,2	41,2	35,9	20,2	18,9	20,6	18,4	17,2	21,3	21,3	22,8	22,3	100,0
5 Rakennustoiminta Byggnadsverksamhet	50,2	50,9	49,5	26,3	25,6	26,9	13,5	13,7	13,7	10,0	9,8	9,8	100,0
6 Tukku- ja vähittäiskauppa, ravitsemis- ja meijoit.tmta Varuhandel, restaurang-o hotelverks.het	59,3	57,4	55,0	19,8	20,3	21,6	12,4	13,1	13,9	8,6	9,2	9,5	100,0
7 Kuljetus, varastointi, ja tietoliikenne -Samfärdsel, lagring, post- o telekomm.	42,3	41,6	36,6	32,7	32,9	36,9	15,4	15,1	15,7	9,6	10,4	10,8	100,0
83 Kiinteistötoim. ja liike- elämää palveleva tmta Fastighets- o uppdragsv.	57,2	56,9	54,2	24,9	25,1	27,1	10,8	11,2	11,4	7,2	6,8	7,3	100,0
9 Yht.kunnalli. ja henk.koht. palvelut-- Samhälls- o personliga tjänster	47,8	46,3	45,7	24,9	26,1	26,7	15,7	16,1	16,9	11,7	11,4	10,7	100,0
0..9 Kaikkiaan--Inalles	45,4	45,3	45,7	28,6	28,6	28,2	15,6	15,8	15,9	10,3	10,3	10,1	100,0

ASETELMA 4 A. KOTITALOUKSIEN JA KOTITALOUSSEKTORIN LUOTTOJEN JAKAUTUMINEN ALUEITTAIN 31.12.1989  
 TABLA 4 A. HUSHALLS OCH HUSHÄLLSEKTORS KREDITERS FÖRDELNING ENLIGT REGION

	UUSIMAA NYLAND R%	MUU ETELÄ- ÖVRIGA SÖDRA FINLAND R%	VÄLI-SUOMI MELLERSTA FINLAND R%	ITÄ- JA POH- JOIS-SUOMI ÖSTRA OCH NORRA FINLAND R%	KOKO MAA HELA LANDET R%	MÄÄRÄ ANTALET
<b>Kotitaloudet</b>						
Hushäll	25,8	36,7	22,4	15,1	100,0	2143936 KPL
<b>Kotitaloussektorin saamat luotot</b>						
Hushällsektors krediter	26,6	33,6	22,8	15,7	98,7	213146 MMK
<b>Elink.harj.kotital.</b>						
Näringsidk.hushäll	10,5	35,7	34,0	19,8	100,0	40796 MMK
<b>Muut kotitaloudet</b>						
Övr.hushäll	30,5	33,1	20,1	14,8	98,5	172350 MMK

ASETELMA 4 B. KOTITALOUKSIEN KESKIMÄÄRÄINEN LUOTTOKANTA LÄÄNEITTÄIN, MK  
 TABLA 4 B. HUSHÄLLS KREDITBESTÄND I MEDEL TAL LÄNSVIS, MK.

	1987	1988	1989
<b>UUDENMAAN LÄÄNI</b>			
-NYLANDS LÄN	70200	87500	102500
<b>TURUN JA PORIN LÄÄNI</b>			
-ÅBO OCH BJÖRNEBORGS LÄN	74000	89100	97800
<b>AHVENANMAA</b>			
-ÅLAND	90200	140200	151700
<b>HÄMEEN LÄÄNI</b>			
-TAVASTEHEUS LÄN	62400	82400	88200
<b>KYMEN LÄÄNI</b>			
-KYMENE LÄN	58000	70600	78500
<b>MIKKELIN LÄÄNI</b>			
-S:T MICHELS LÄN	66700	91800	91400
<b>POHJOIS-KARJALAN LÄÄNI</b>			
-NORRA KARELENS LÄN	64400	90700	99200
<b>KUOPION LÄÄNI</b>			
-KUOPIO LÄN	74200	81500	97100
<b>KESKI-SUOMEN LÄÄNI</b>			
-MELLERSTA FINLANDS LÄN	65000	81700	88000
<b>VAASAN LÄÄNI</b>			
-VASA LÄN	88300	103500	117600
<b>OULUN LÄÄNI</b>			
-ULEÅBORGS LÄN	74000	100000	104800
<b>LAPIN LÄÄNI</b>			
-LAPPLANDS LÄN	78300	93000	106400

Suomalaisella kotitaloudella oli luottoja keskimäärin  
 1987 71 500 mk /kotitalous  
 1988 89 300 mk /kotitalous  
 1989 99 418 mk /kotitalous

ASETELMA 4 C. ASUNTOLUOTOT LUOTONSAAJIEN ALUEEN MUKAAN SEKÄ MUUTOS EDELLISEN VUODEN LOPPUUN VERRATTUNA.

TABLÄ 4 C. BOSTADSKREDITER ENLIGT KREDITTAGARREGION SAMT ÄNDRING JÄMFÖRT MED UTGÅNGEN AV FÖREGÅENDE ÅR

	Uusimaa Nyland	Muu Etelä- Suomi Övr. Södra Finland	Väli-Suomi Mellersta Finland	Itä- ja Poh- jois-Suomi Östra o Nor- ra Finland	Koko maa Hela landet
Milj.mk	51370	50424	30829	22246	154874
Muutos %	18.0	15.6	15.1	16.5	16.4

ASETELMA 4 D. ASUNTOLUOTTOJEN JAKAUTUMA LUOTONSAAJIEN ALUEEN MUKAAN VUOSINA 1983-1989

TABLÄ 4 D. BOSTADSKREDITERNAS FÖRDELNING ENLIGT KREDITTAGARREGION ÅREN 1983-1989

	Uusimaa Nyland	Muu Etelä- Suomi Övr. Södra Finland	Väli-Suomi Mellersta Finland	Itä- ja Poh- jois-Suomi Östra o Nor- ra Finland	Koko maa Hela landet
1983	29.9	33.9	21.0	15.2	100.0
1984	30.1	33.6	21.1	15.2	100.0
1985	30.6	33.5	21.0	14.9	100.0
1986	30.9	33.3	21.0	14.8	100.0
1987	31.7	33.0	20.7	14.6	100.0
1988	32.7	32.8	20.1	14.4	100.0
1989	33.2	32.6	19.9	14.4	100.0

ASETELMA 4 E. ASUNTOLUOTTOJEN PROSENTTIJAKAUMA YLEISÖLUOTOISTA VUOSINA 1983 - 1989

TABLÄ 4 E. BOSTADSKREDITERNAS PROSENTANDEL AV KREDITER TILL ALLMÄNHETEN ÅREN 1983 - 1989

	Uusimaa Nyland	Muu Etelä- Suomi Övr. Södra Finland	Väli-Suomi Mellersta Finland	Itä- ja Poh- jois-Suomi Östra o Nor- ra Finland	Koko maa Hela landet
1983	24.2	30.9	33.4	35.9	29.4
1984	23.9	30.6	33.9	36.2	29.3
1985	22.9	30.3	33.7	35.5	28.6
1986	22.2	30.9	33.4	34.3	28.2
1987	22.8	30.7	33.2	34.0	28.3
1988	23.9	31.6	32.9	34.4	29.0
1989	24.9	31.7	33.1	34.9	29.5

Asetelma 5. LUOTONANTO YLEISÖLLE (PL. JOUKKOVELKAKIRJAT) LÄÄNEITTÄIN VUOSIEN 1980 - 1989 LOPUSSA, MILJ. MK  
 Tabla 5. UTLÄNING TILL ALLMÄNHETEN (EXKL. MASSKULDEBREV) LÄNVIS VID UTGÅNGEN AV ÅREN 1980 - 1989, MILJ. MK

	1980	1981	1982	1983	1984	1985	1986	1987	1988	1989
Uudenmaan lääni - Nylands län .....	56713	63905	74549	84519	96739	114539	131844	150195	182112	206192
Turun ja Porin lääni - Åbo och Björneborgs län .....	20904	25037	28126	31243	35475	39926	43309	49178	58462	66937
Ahvenanmaa - Åland .....	954	1172	1360	1570	1918	2293	2532	2784	3595	4306
Hämeen lääni - Tavastehus län .....	18079	20739	24827	28334	31783	36469	40141	44594	54293	63590
Kymen lääni - Kymmene län .....	9322	10514	12289	13845	15085	15851	15929	19249	21516	24066
Mikkelin lääni - S:t Michels län .....	4157	4893	5621	6416	7351	8292	9360	10778	13335	15264
Pohjois-Karjalan lääni - Norra Karelen län .....	3491	4144	4897	5567	6099	7009	7984	9078	10992	12960
Kuopion lääni - Kuopio län ...	5860	7081	8452	9685	10437	11382	12693	13796	17033	19183
Keski-Suomen lääni - Mellersta Finlands län .....	5229	6480	7350	8324	9657	11055	12237	14212	17463	20197
Vaasan lääni - Vasa län .....	12172	14234	16617	18460	20396	22518	25079	28620	33483	38575
Oulun lääni - Uleaborgs län ..	9355	11201	13424	15339	16939	18848	21149	23791	28775	32965
Lapin lääni - Lapplands län ..	5540	6287	7522	8479	9029	9984	11489	13552	15748	17886
Erittelemättömät luotot - Osificerade krediter .....	500	350	312	336	589	1321	1554	2081	2535	2843
Koko maa yhteensä - Hela landet sammanlagt .....	152276	176037	205346	232117	261497	299487	335300	381908	459342	524964

ASETELMA 6 - TABLA 6

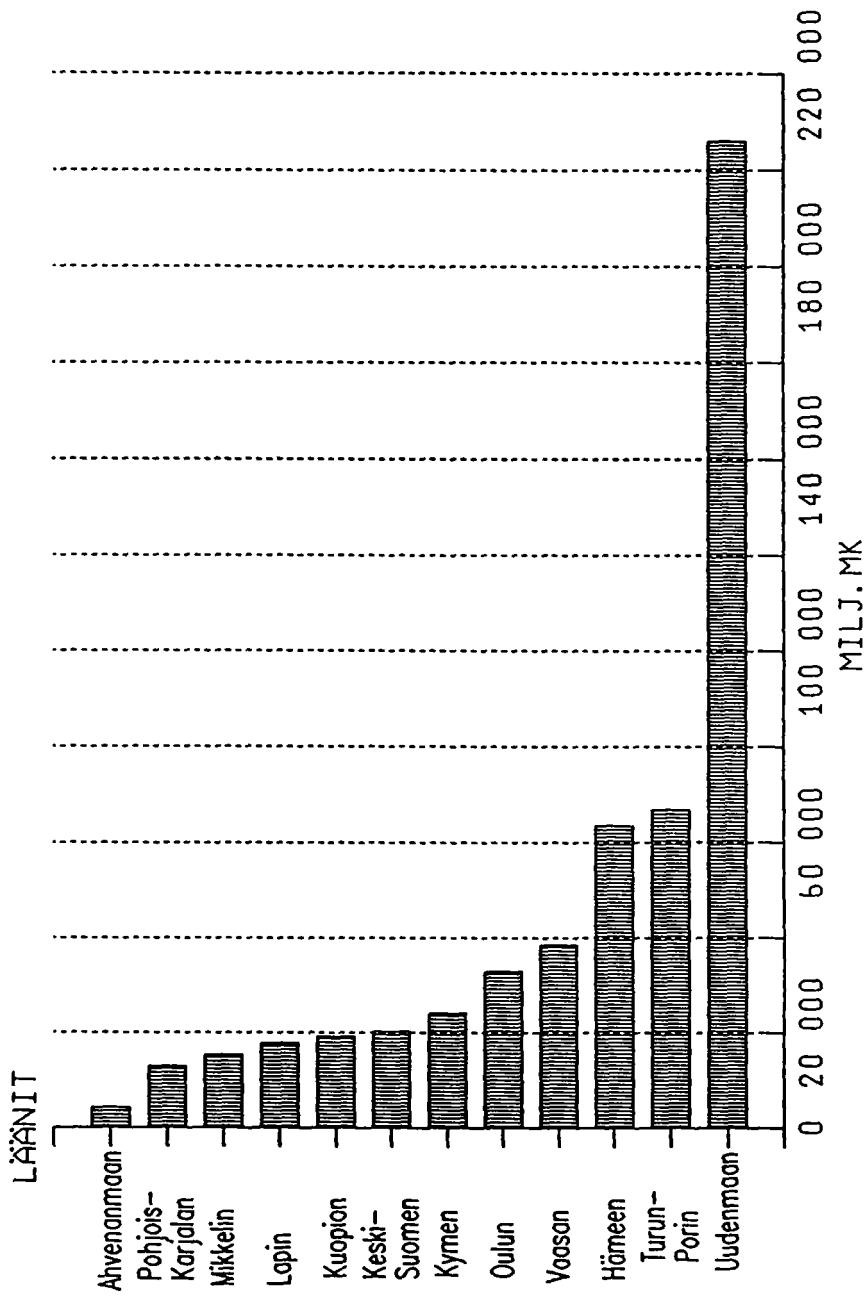
RAHOITUSLAITOSTEN, VALTION JA SOSIAALITURVARAHASTOJEN LUOTONANTO 31.12.1989 MILJ. MK

FINANSIERINGSINSTITUTENS, STATENS OCH SOCIALSKYDDSFONDERNAS KREDITGIVNING 31.12.1989 MILJ. MK


	Koko luoton- anto Hela utlåning 31.12.1989	Luotonanto y- rityksille ja elinkeinon- harjoittajien kotitalouksil- le - Utlåning- till företag och till nä- ringsidkares hushåll 31.12.1989	Luotonanto yleisölle Utlåning till allmänheten 31.12.1989	Luotonanto yleisölle p.l. joukko- velkakirjat Utlåning till allm.het exkl. mass- skuldebrev 31.12.1989	Luotonanto yrityksille ja elink.harj. kotital:lle p.l. jvk:t Utlåning till företag o när. idk.hushåll exkl. msb. 31.12.1989
	MILJ. MK	MILJ. MK	MILJ. MK	MILJ. MK	MILJ. MK
LUOTONANTAJASEKTORI KREDITGIVARSEKTOR 1)					
2 Rahoituslaitokset - Finansieringsinstitut ....	613082,6	307296,5	504715,8	491444,0	294845,2
21 Suomen Pankki Finlands Bank.....	4785,7	2184,6	2285,2	1962,5	1862,1
221 Liikepankit Affärsbanker.....	276459,9	125802,1	203070,4	193504,1	116611,2
222 Säästöpankit Sparbanker.....	85473,9	30225,4	83777,0	83692,2	30163,7
223 Osuuspankit Andelsbanker.....	71049,0	31032,3	70159,9	69738,7	30669,2
24 Vakuutuslaitokset Försäkringsanstalter.....	100835,6	76856,8	86635,5	84926,2	75349,0
241 Henki- ja eläkevak.yhtiöt Liv- o pens.försäkr.bolag..	59369,6	48113,7	52997,8	52375,7	47605,6
242 Vahinkovakuutusyhtiöt Skadeförsäkringsbolag.....	9313,0	4371,3	6590,1	6158,0	3944,7
243 Eläkesäätiöt ja -kassat Pensionsstift. o -kassor .	32153,0	24371,8	27047,6	26392,5	23798,7
25 Muut rahoit.lait.,yks. Övr. fin.instit.,priv. ...	49137,3	31039,5	45030,0	43895,0	30052,2
251 Yks.kiinn.luottop.ja-lait. Priv.hypoteksb.o-inrättn.	19697,8	10870,5	18556,9	18316,1	10777,4
252 Yks.luotto-osakeyhtiöt Priv. kreditaktiebolag ...	4198,6	3937,9	4088,6	3194,4	3043,7
253 Muut yks. rahoit.lait. +254 Övr.priv.fin.institut ..	25240,9	16231,1	22384,5	22384,5	16231,1
26 Muut rah.lait.,julkiset Övr.fin.instit.,offentl. .	23030,5	9487,0	11880,6	11856,2	9477,0
27 Ulkomaal. rah.laitokset Utländska fin.institut ...	2310,7	668,9	1877,2	1869,1	660,8
3 Julkisyhteisöt Offentliga sammanslutn. ...	55786,3	4077,8	33519,6	33519,6	4077,8
31 Valtio - Staten .....	43453,8	3737,6	21187,1	21187,1	3737,6
32 Kuntien valt.varoista väl. Kommunernas ur stats medel förmedlade lån .....	11984,5	1,7	11984,5	11984,5	1,7
33 Sosiaaliturvarahastot Socialskyddsfonder .....	348,0	338,5	348,0	348,0	338,5
YHTEENSÄ - SUMMA .....	668868,9	311374,3	538235,4	524963,6	298923,0

1) Postipankki kuuluu liikepankkisektoriin v. 1988 alusta  
Postbanken hör till affärsbankernassektor från början av 1988

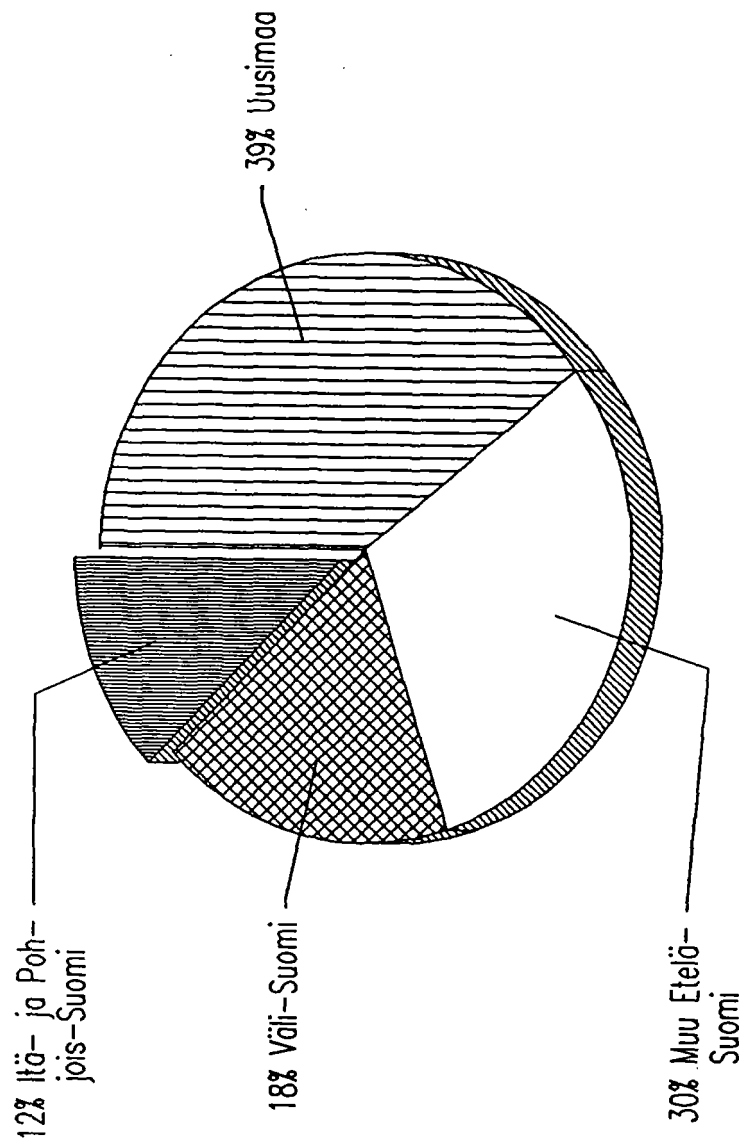
YLEISÖLUOTTOJEN JAKAUTUMINEN LÄÄNEITTÄIN 31.12.1989



LUOTTOKANNAN ALUERAKENNE LUOTONANTAJASEKTOREITTAIN VUONNA 1989

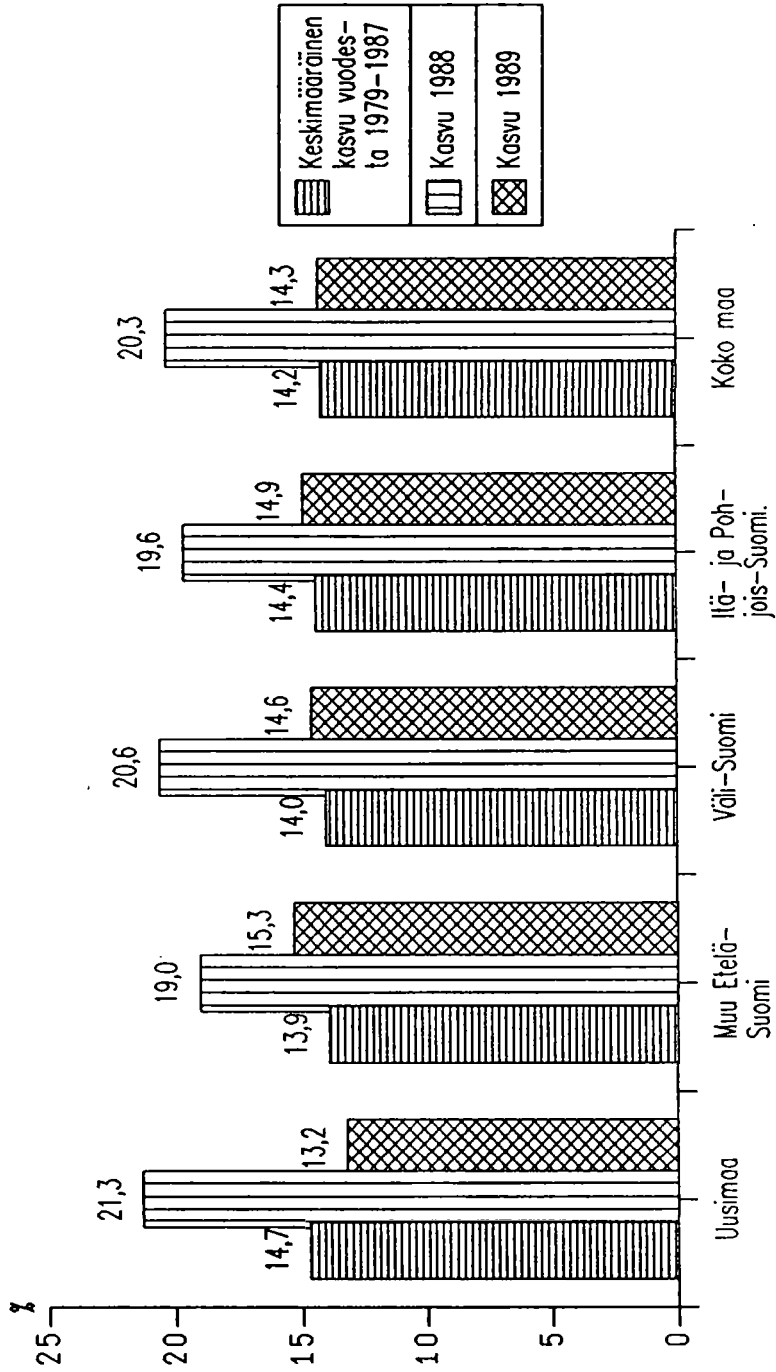


Huom: Osa luotoista on lääneittäin erittelemättä

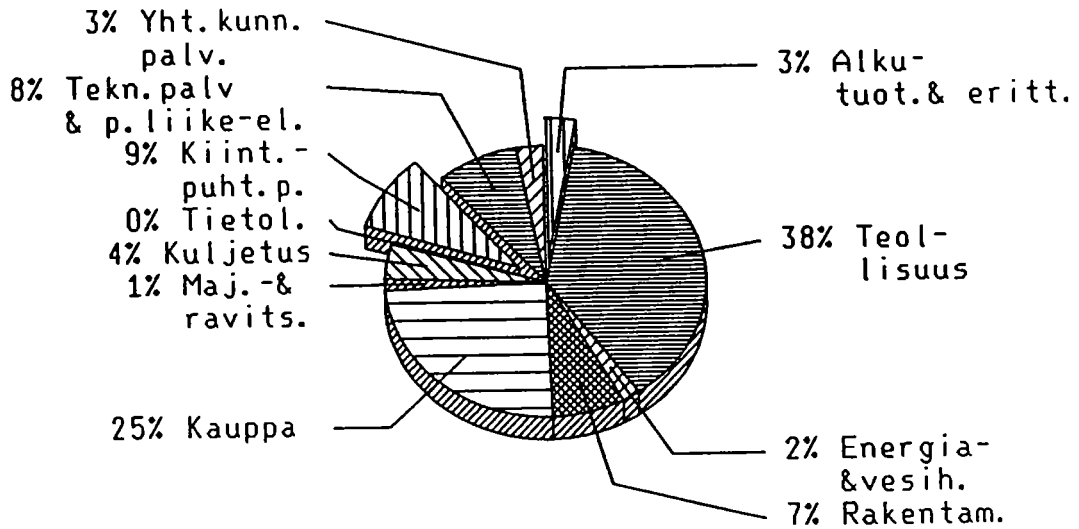


LUOTTOKANTA LUOTONSAAJIEN ALUEEN MUKAAN V. 1989

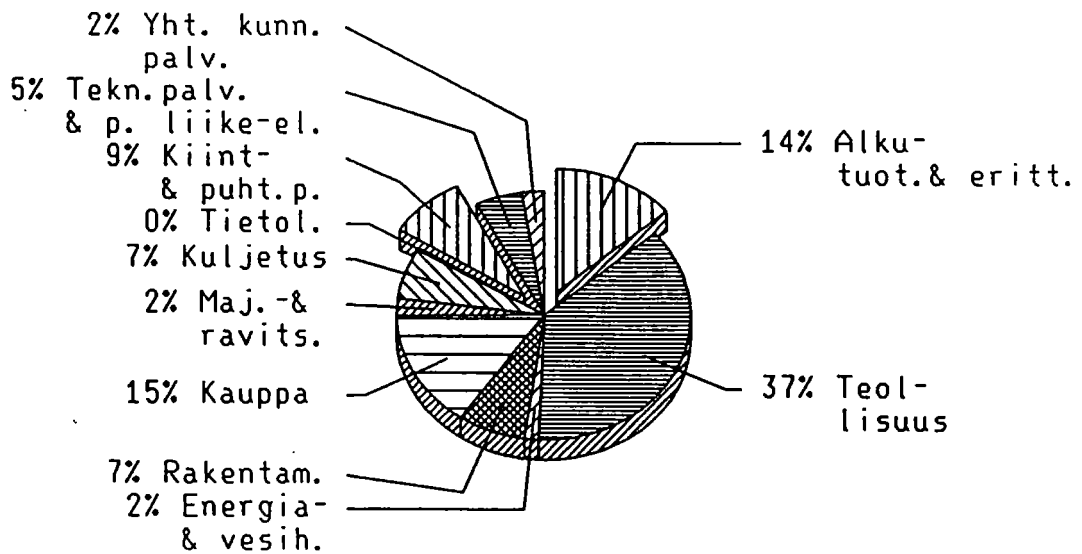
LUOTTOKANNAN KASVU LUOTONSAAJIEN ALUEEN MUKAAN VUOSINA 1979 - 1989



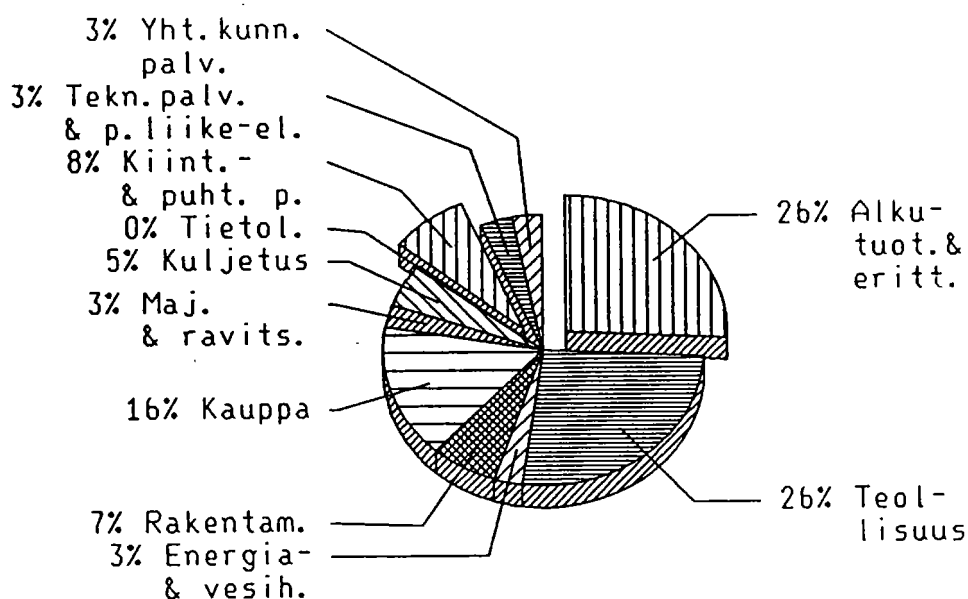
## LUOTTOKANNAN JAKAUTUMINEN LUOTONSAAJATOIMIALOITTAIN V.1989 UUEDELLAMAALLA



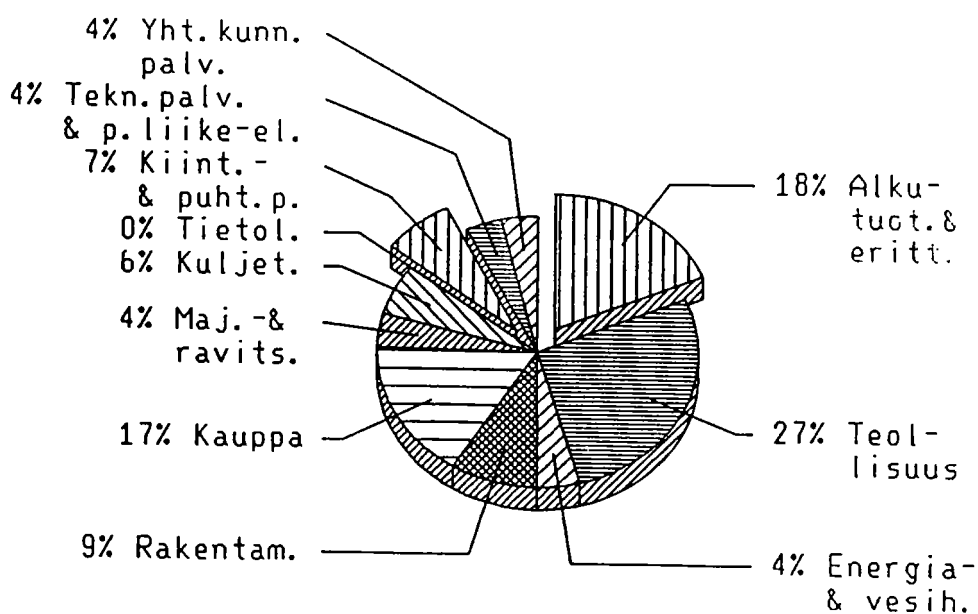
## LUOTTOKANNAN JAKAUTUMINEN LUOTONSAAJATOIMIALOITTAIN V.1989 MUUALLA ETELÄ-SUOMESSA



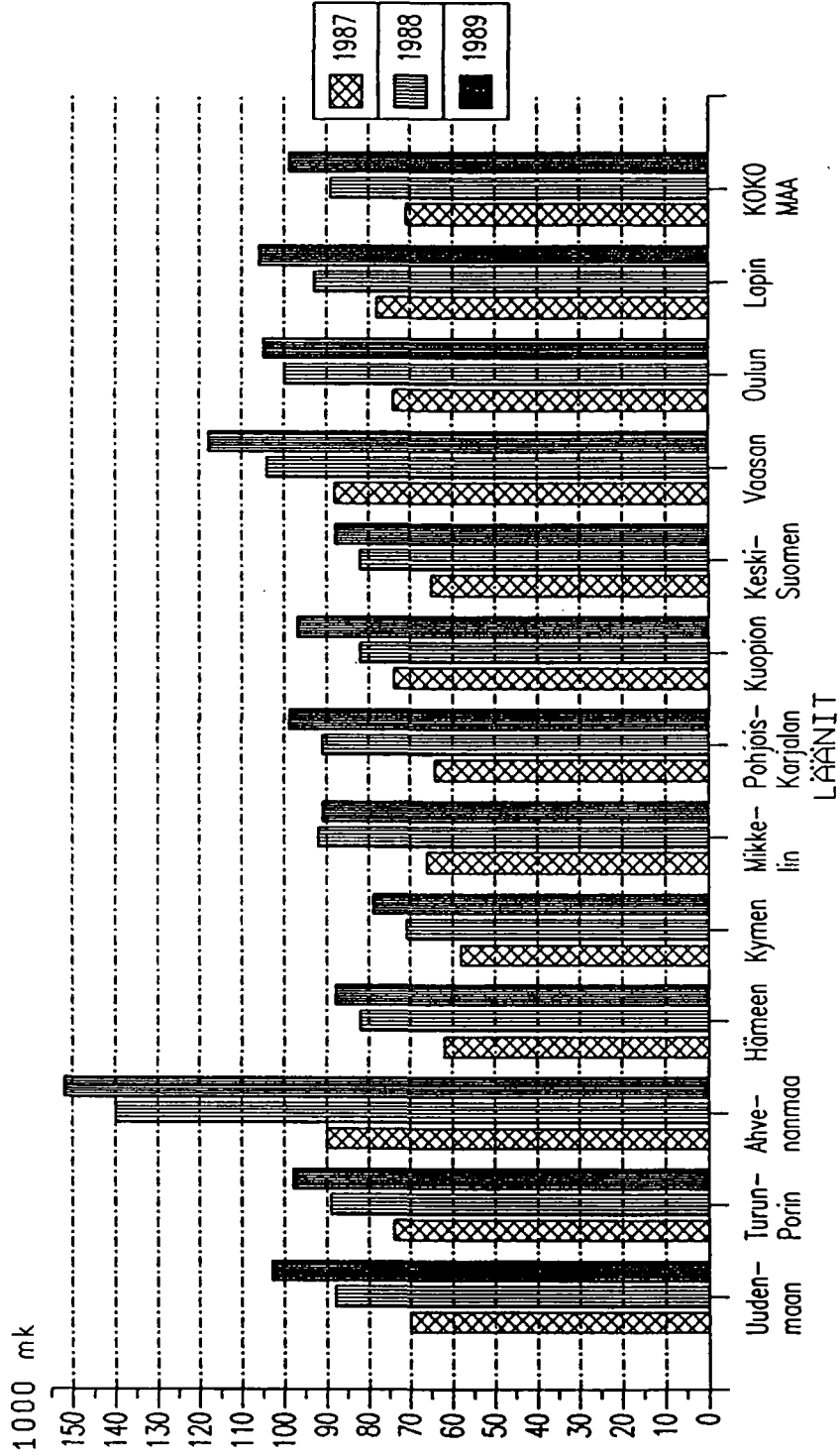
## LUOTTOKANNAN JAKAUTUMINEN LUOTONSAAJATOIMIALOITTAIN V.1989 VÄLI-SUOMESSA



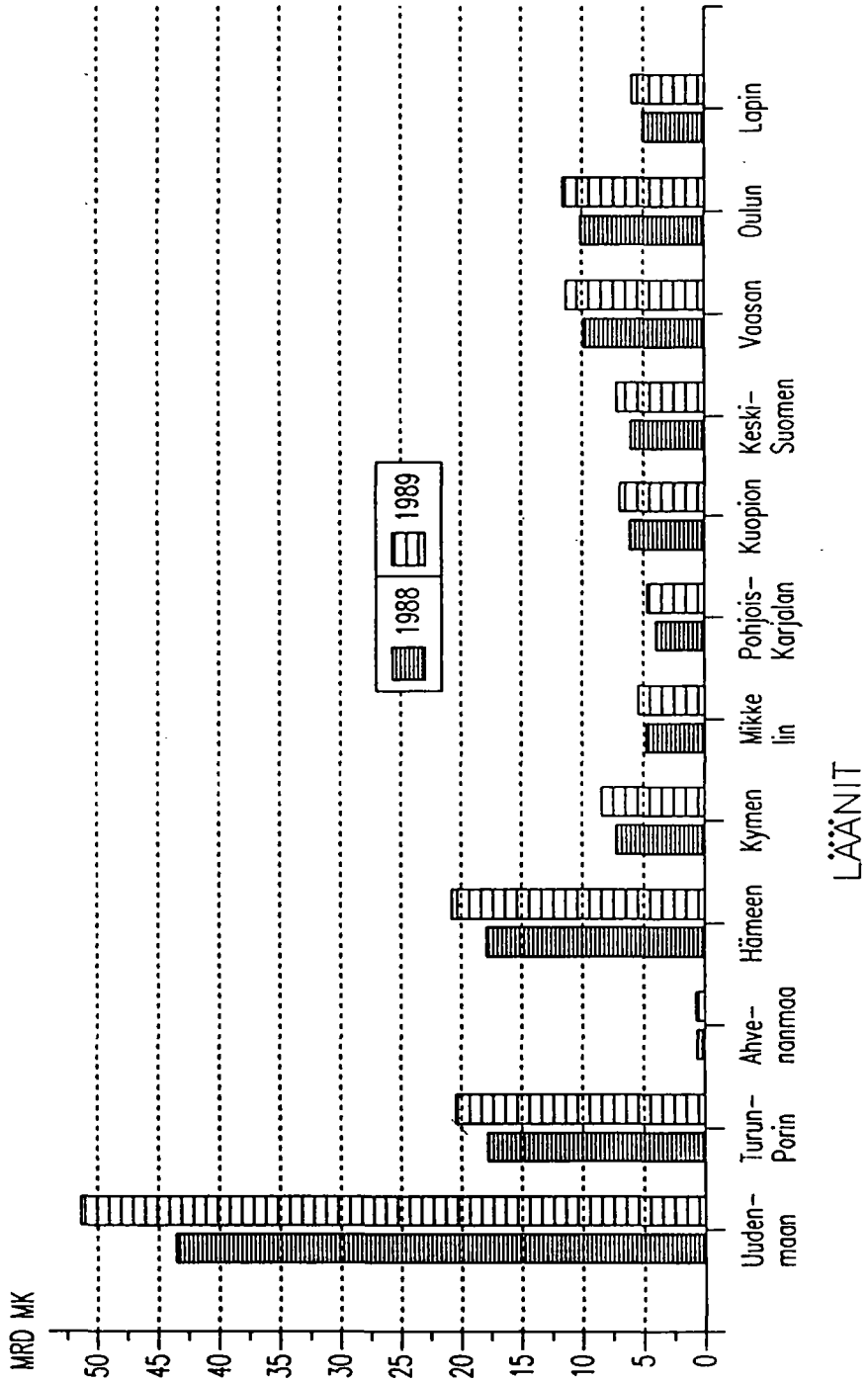
## LUOTTOKANNAN JAKAUTUMINEN LUOTONSAAJATOIMIALOITTAIN V.1989 ITÄ- JA POHJOIS-SUOMESSA



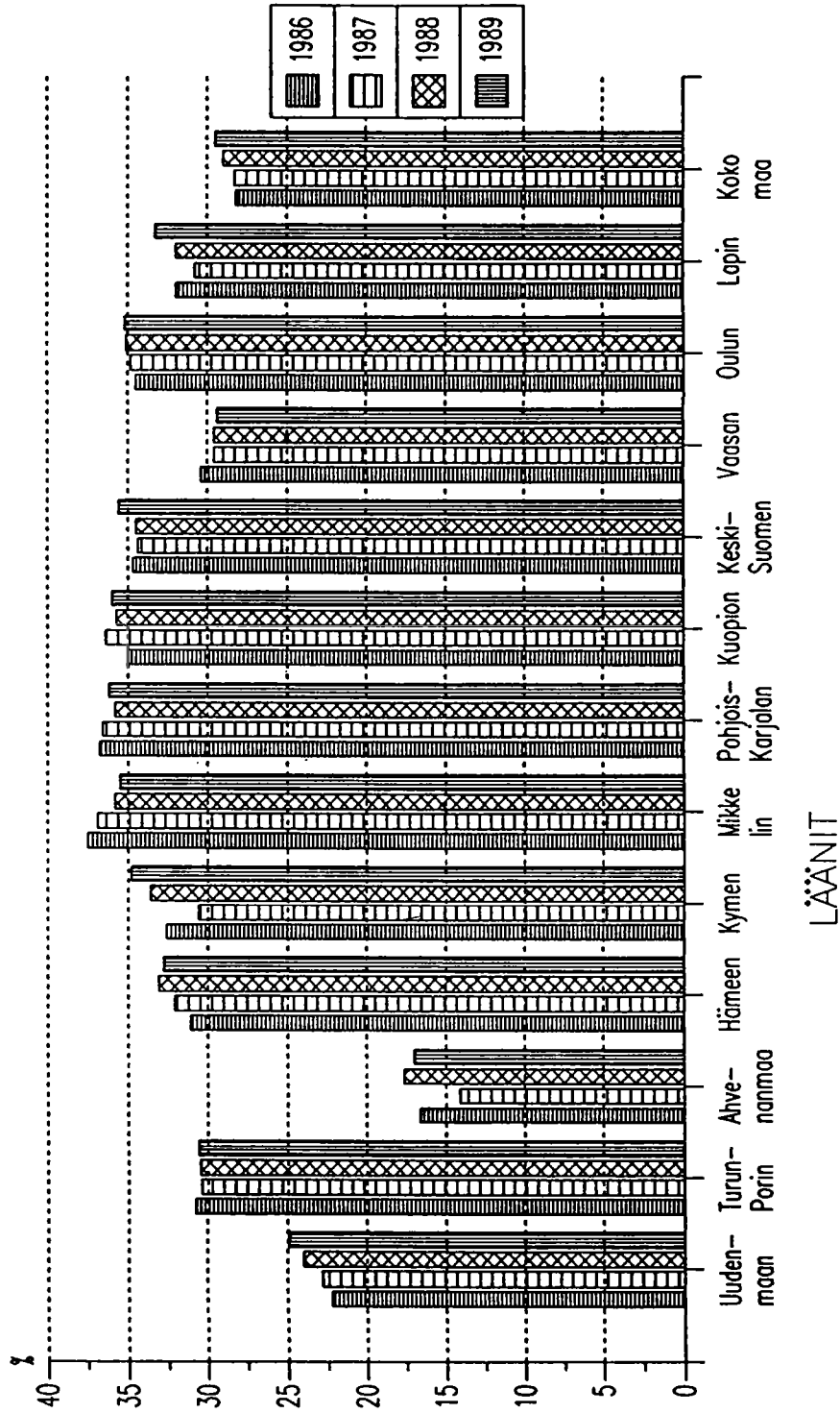
KOTTALOUKSIEN KESKIMÄÄRÄINEN LUOTTOKANTA LÄÄNEITTÄIN



# ASUNTOLUOTOT LÄÄNEITTÄIN



ASUNTOLUOTTOJEN OSUUS KAIKISTA LUOTOISTA LÄÄNITTÄIN VUODEN LOPUSSA, %



LÄÄNIT



TILASTOKESKUS  
 ALUEELLINEN LUOTTOKANTATILASTO - REGIONAL STATISTIK ÖVER KREDITBESTÄNDET  
 RAHOITUSLÄITÖSTEN, VALTION JA SOSIAALITURVARAHASTOJEN  
 FINANSIERINGSINSTITTUTENS, STATENS OCH SOCIALSKYDDSFONDERNAS  
 LUOTONANTO YLEISÖLLE (P.L. JOUKKOVELKAKIRJAT)  
 UTLÅNING TILL ALLMÄNHETEN (EXKL. MASSKULDEBREV)  
 LUOTONSAAJIEN SEKTORIN JA LÄÄNIN MUKAAN 31.12.1989, MILJ. MK  
 EFTER KREDITTAGARSEKTOR OCH LÄN 31.12.1989, MILJ. MK

	LUOTONSAAJIEN LÄÄNIT - LÄÄNI	UUDEN- MAAN LÄÄNI	TURUN JA PORIN LÄÄNI	HAAMEN LÄÄNI	KYMEN LÄÄNI	KYMINEN LÄN	MICHELS LÄN	ST. KARELENS LÄN	NORRA LÄN	KUOPIO LÄN	MEL- LERSTA FINLANDS LÄN	VASA LÄN	ULEA- BORGS LÄN	LAPIN LÄÄNI	ERITTE- LEMAT- TOMAT LUOTOT	KOKO MAA YHTEENSÄ
1 - 5 KAIKKIAAN - INALLES	206192	66937	4306	63590	24066	15264	12960	19183	20197	38575	32965	17886	2843	524964		
1 YRITYKSET - FÖRETAG	131433	28580	2757	29657	9669	4841	3870	6624	7470	14859	11378	6998	190	258128		
32 KUNNAT, KUNTAINLIITOT - KOMMUNER, KOMMUNALFÖRB.	2752	2434	101	2183	1147	867	657	696	1273	1659	1588	806	-	16162		
4 VOITTOA TAVOITTELEMATTOMAT YHTEISÖT - ICKE VINSTSYFTANDE SAMFUND	15209	4809	82	4271	1634	1347	1161	1784	1243	2183	2463	1351	-	37829		
5 KOTITALOUDET - HUSHALL	56797	31114	1366	27478	11616	8209	7282	10090	10211	20074	17536	8730	2662	213146		
51 ELINK.HARJ. KOTITALOUDET - NÄRINGSIDK. HUSHALL	4285	7838	329	4358	2059	2193	1898	2549	2201	6915	4298	1873	-	40796		
54-59 MUUT KOTITALOUDET - ÖVRIGA HUSHALL	52512	23276	1037	23120	9557	6016	5385	7530	8010	13159	13238	6857	2652	172350		

LUOTONSAAJIEN SEKTORIT -  
 KREDITTAGARSEKTORER:

TILASTOKESKUS  
 ALUEELLINEN LUOTTOKANTATILASTO - REGIONAL STATISTIK ÖVER KREDITBESTÄNDET  
 RAHOITUSLÄITÖSTEN, VALTION JA SOSIAALITURVARAHASTOJEN  
 FINANSIERINGSINSTITTUTENS, STATENS OCH SOCIALSKYDDSFONDERNAS  
 LUOTONANTO YLEISÖLLE (P.L. JOUKKOVELKAKIRJAT)  
 UTLÅNING TILL ALLMÄNHETEN (EXKL. MASSKULDEBREV)  
 LUOTONSAAJIEN SEKTORIN JA LÄÄNIN MUKAAN 31.12.1989  
 MUUTOS EDELLISESTÄ VUODESTA, %

	LUOTONSAAJIEN LÄÄNIT - LÄÄNI	UUDEN- MAAN LÄÄNI	TURUN JA PORIN LÄÄNI	HAAMEN LÄÄNI	KYMEN LÄÄNI	KYMINEN LÄN	MICHELS LÄN	ST. KARELENS LÄN	NORRA LÄN	KUOPIO LÄN	MEL- LERSTA FINLANDS LÄN	VASA LÄN	ULEA- BORGS LÄN	LAPIN LÄÄNI	ERITTE- LEMAT- TOMAT LUOTOT	KOKO MAA YHTEENSÄ
1-5 KAIKKIAAN - INALLES	13.2	14.5	19.8	17.1	11.9	14.5	17.9	12.6	15.7	15.2	14.6	13.6	12.1	14.3		
1 YRITYKSET - FÖRETAG	12.9	16.1	29.4	21.6	9.7	13.2	25.0	13.5	14.8	21.9	16.6	12.6	19.5	15.0		
32 KUNNAT, KUNTAINLIITOT - KOMMUNER, KOMMUNALFÖRB.	17.4	5.7	21.7	11.4	1.4	15.9	12.9	-0.1	11.5	7.7	8.7	2.8	-	9.4		
4 VOITTOA TAVOITTELEMATTOMAT YHTEISÖT - ICKE VINSTSYFTANDE SAMFUND	9.6	24.4	-11.8	16.9	15.9	19.3	8.8	19.4	14.1	19.0	14.1	19.9	-	14.4		
5 KOTITALOUDET - HUSHALL	14.7	13.3	6.0	13.1	14.3	14.3	16.4	11.9	17.0	11.0	13.9	14.6	11.6	13.8		
51 ELINK.HARJ. KOTITALOUDET - NÄRINGSIDK. HUSHALL	6.9	5.5	3.5	-1.9	7.0	7.9	8.5	6.3	7.2	4.1	4.4	4.6	-100.0	4.5		
54-59 MUUT KOTITALOUDET - ÖVRIGA HUSHALL	15.4	16.2	6.8	16.5	16.0	16.8	19.5	14.3	20.1	15.0	17.4	17.6	16.3	16.2		

LUOTONSAAJIEN SEKTORIT -  
 KREDITTAGARSEKTORER:



TILASTOKESKUS  
 ALUELLINEN LUOTTOKANTATILASTO - REGIONAL STATISTIK ÖVER KREDITBESTÄNDET  
 TABELL 3.1 - TABELL 3.1  
 RAHOITUSLAITOSTEN, VALTION JA SOSIAALITURVARAHASTOJEN FINANSIERINGSINSTITUTENS, STATENS OCH SOCIALSKYDDSFONERNAS  
 LUOTONANTOYRITYKSILLE JA ELINKEINOALUEITTAINEN KOTITALOUKSILLE UTLÄNDC, TILL FÖRETAG OCH TILL NÄRINGSIDKARES HUSHÅLL (EXKL.  
 (P.L. JOUKKOVELKAKIRJAT) LUOTONSAAJIEN TOIMIALAN JA LÄÄNIN MUKAAN MASSKULDEBETT) EFTER KREDITTAGARENS NÄRINGSÖREN OCH LÄN  
 31.12.1989 MILJ. MK

	LUOTONSAAJIEN LÄÄNI	UUDEN- MAAN LÄÄNI	TURUN LÄÄNI	AVENAN- MAA LÄÄNI	HÄMEEN LÄÄNI	KYMNEN LÄÄNI	MIKKELIN LÄÄNI	KARJALAN LÄÄNI	NOORRA LÄÄNI	KUOPIO LÄÄNI	KESKI- SUOMEN LÄÄNI	VAASAN LÄÄNI	OULUN LÄÄNI	LAPIN LÄÄNI	ERITTE- LEMMI- LUOTOJEN LÄÄNI	KOKO MAA YHTEENSÄ
OO-T KAIKKIAAN- INALLES	135719	36418	3086	34016	11728	7034	5767	9173	9671	21574	16576	8871	190	298923		
01 ERITTELENTÖN ELINKEINOTOIMINTA-	1498	396	85	295	131	152	86	88	207	295	218	111	160	3722		
A MAATALOUS- KALAN- JA RIISTATALOUS	2009	5533	336	2404	1319	1410	1233	1784	1316	5558	2817	960	-	25679		
B METSÄTALOUS- FISKUS- JAKT O JAKTVÄRD	228	298	10	182	182	227	192	184	229	268	356	200	-	2565		
C KÄLVÖ- JA KÄRVÄNÄISTOIMINTA	285	225	3	65	63	39	39	57	367	68	137	34	-	1384		
D TEOLLISUUS- TILVERKNIINGSINDUSTRIT	50564	11851	363	15044	4432	1770	949	2250	2575	5885	4011	3037	30	103200		
E ENERGIA- JA VESTIHUOLTO	2443	510	42	429	299	115	194	164	230	863	742	317	-	6348		
F RAKENTAMINEN- BYGGVERKSAMHET	5843	3060	153	2191	522	564	530	483	775	1383	1495	566	-	23066		
G KAUPPA- HANDEL	33307	5458	304	5444	1747	1084	1152	1779	1493	3215	2343	1355	-	58683		
H MAJOITUS- JA RAVITSEMISTOIMINTA	1966	815	94	651	315	311	192	305	375	325	461	525	-	6338		
I HOTELLI- O RESTAURANGVERKS.	5549	2122	1333	1404	734	387	356	437	509	993	935	476	-	15234		
J TIETOLIIKENNE	543	119	9	196	17	23	8	21	36	124	24	2	-	1121		
L KIIENTEISTÖ- PUHTAUS JA VUOKR. PALV.	12110	3491	49	2876	838	488	438	891	854	1473	996	679	-	25182		
M TEKN. PALV. JA PALVELUT LIIKE-ELÄMÄLLE	11200	1668	267	1971	439	224	194	388	335	596	596	272	-	18150		
O KOULUTUS JA TUTKIMUS	332	82	2	86	24	25	21	32	38	48	53	39	-	784		
P TERVEYS- JA SOSIAALIPALVELUT	852	221	7	170	71	57	42	85	72	163	141	41	-	1922		
R VIRKISTYS- JA KULTTUURIPALVELUT	1447	227	14	300	77	82	77	71	144	155	193	139	-	2927		
S JÄRJESTÖ- JA USKONNOLLINEN TOIM.	425	34	2	31	23	7	9	13	34	36	15	21	-	649		
T MUUT PALVELUT- ÖVRIGA TJÄNSTER	614	307	12	277	96	70	54	94	81	125	146	96	-	1971		

TILASTOKESKUS  
ALUEELLINEN LUOTOKANTATILASTO - REGIONAL STATISTIK ÖVER KREDITBESTÄNDET  
TAULUKKO 3.3 - TABELL 3.3

RAHOITUSLAITOSTEN, VALTION JA SOSIAALITURVARAHASTOJEN  
LUOTONANTO YRITYKSILLE JA ELINKEINOHARJOITTAJAIN KOTITALOUKSILLE  
(P. L. JOUKKOVELKAKIRJAT) LUOTONSAAJIEN TOIMIALAN JA LÄÄNIN MUKAAN  
ERI LÄÄNIEN X-OSUUS LUOTONSAAJATOIMIALOJEN LUOTONKÄYTTÖSTÄ  
31.12.1989

FINANSIERINGSINSTITUTENS, STATENS OCH SOCIALSKYDDSFONDERNAS  
UTLÅNING TILL FÖRETAG OCH TILL NÄRINGSIDKARES HUSHÅLL (EXKL.  
MASSKULDEBREV) EFTER KREDITTAGARENS NÄRINGSREN OCH LÄN  
DE OLIKA LÄNENS X-ANDEL AV KREDITTAGARNAS KREDITANVÄNDNING  
31.12.1989

	LUOTONSAAJIEN LÄÄNIT - KREDITTAGARENS LÄN: NYLANDS	UUDEN- MAAN LÄÄNI	TURUN JA PORIN LÄÄNI	AMVENAN- MAA LÄÄNI	HÄMEEN LÄÄNI	KYMMENE LÄN	KYMNEN LÄÄNI	KARJALAN LÄÄNI	KUOPION LÄÄNI	KESKI- SUOMEN LÄÄNI	VAASAN LÄÄNI	OULUN LÄÄNI	LAPIN LÄÄNI	ERITTE- LEMÄT- TOMAT	KOKO MAA YHTEENSÄ
	LUOTONSAAJIEN TOIMIALAT - KREDITTAGARENS NÄRINGSREN:	ALAND LÄN	TAVASTE- HUS LÄN	KYMENE LÄN	ST. MICHEL'S LÄN	NORRA KARELENS LÄN	KUOPIO LÄN	MEL- LERSTA FINLANDS LÄN	VASA LÄN	ULEA- BORGS LÄN	LAPP- LANDS LÄN	ERITTE- LEMÄT- TOMAT	KOKO MAA YHTEENSÄ		
OO-T KAIKKIAAAN- INALLIS	45.4	12.2	1.0	11.4	3.9	2.4	1.9	3.1	3.2	7.2	5.2	3.0	0.1	100.0	
OO ERITTELEMÄTÖN ELINKEINOTOIMINTA- ODIFFERENTIERAD NÄRINGSVERKSAMHET	40.2	10.6	2.3	7.9	3.5	4.1	2.3	2.4	5.6	7.9	5.9	3.0	4.3	100.0	
A MAATALOUS- KALA- JA RIISTATALOUS	7.5	20.7	1.3	9.0	4.9	5.3	4.6	6.7	4.9	20.8	10.6	3.6	-	100.0	
B JORDBRUK, FISKE, JAKT O JAKTIVÅRD	8.9	11.6	0.4	7.1	7.1	8.8	7.5	7.6	8.9	10.4	13.9	7.8	-	100.0	
C KALVOS- JA KALVANAISTOIMINTA	20.7	16.3	0.2	4.7	4.6	2.8	2.8	4.1	26.5	4.9	9.9	2.5	-	100.0	
D GRUVOR O MINERALBROT T	49.4	11.5	0.4	14.6	4.3	1.7	0.9	2.2	2.5	5.7	3.9	2.9	0.0	100.0	
E ENERGIA- JA VESIHUOLTO	38.5	8.0	0.7	6.8	4.7	1.8	3.1	2.6	3.6	13.6	11.7	5.0	-	100.0	
F RAKENTAMINEN- BYGGVERKSAMHET	45.1	13.9	0.7	9.9	4.2	2.6	2.4	2.2	3.6	6.3	6.8	2.6	-	100.0	
G KAUPPA- HANDEL	56.8	9.3	0.5	9.3	3.0	1.8	2.0	3.0	2.5	5.6	4.0	2.3	-	100.0	
H MAJOITUS- JA RAVITSEMISTOIMINTA	31.0	12.9	1.5	10.3	5.0	4.9	3.0	4.8	5.9	5.1	7.3	8.3	-	100.0	
I HOTELLI- O RESTAURANGVERKS.	36.4	13.9	8.8	9.2	4.8	2.5	2.3	2.9	3.3	6.5	6.1	3.1	-	100.0	
J TIETOLIITENNE	48.4	10.6	0.8	17.5	1.5	2.1	0.7	1.9	3.2	11.1	2.1	0.2	-	100.0	
L KIINTEISTÖ- PUHTAUS JA VUOKRA, PALV.	48.1	13.9	0.2	11.4	3.3	1.9	1.7	3.5	3.4	5.8	4.0	2.7	-	100.0	
M FASTIGHETS- RENG. - O UTYRN, TJÄNSTER	61.7	9.2	1.5	10.9	2.4	1.2	1.1	2.1	1.8	3.3	3.3	1.5	-	100.0	
N TENN. PALV. JA PALVELUT LIKE-ELÄMÄLLE	42.3	10.5	0.3	11.0	3.1	3.2	2.7	4.1	4.8	6.1	6.8	5.0	-	100.0	
O KOULUTUS JA TUTKIMUS	44.3	11.5	0.4	8.8	3.7	3.0	2.2	4.4	3.7	8.5	7.3	2.1	-	100.0	
P UTBILDNING O FORSKNING	49.4	7.8	0.5	10.2	2.6	2.8	2.6	2.4	4.9	5.3	6.6	4.7	-	100.0	
R LÄNS- O SOSIALPALVELUT	55.5	5.2	0.3	4.8	3.5	1.1	1.4	2.0	5.2	5.5	2.3	3.2	-	100.0	
R KERKUSTYS- O KULTURIPALVELUT	31.2	15.6	0.6	14.1	4.9	3.6	2.7	4.8	4.1	6.3	7.4	4.9	-	100.0	
S REKREATION O KULTUR															
S JÄRJESTÖ- JA USKONKOLLEKTIVIN TOIM.															
T ORGANISATIONER O RELIG. VERKS.															
T MUUT PALVELUT- ÖVRIGA TJÄNSTER															

TILASTOKESKUS  
ALUEELLINEN LUOTTOKANTATILASTO - REGIONAL STATISTIK ÖVER KREDITBESTÄNDET  
TAULUKKO 3.4 - TABELL 3.4  
RAHOITUSLAITOSTEN, VALTION JA SOSIAALITURVARAHASTOJEN FINANSIERINGSINSTITUTENS, STATENS OCH SOCIALSKYDDSFONDERNAS  
LUOTONANTO YRITYKSILLE JA ELLIINKONHARJOITTAJIEN KOTITALOUKSILLE UTLÅNING TILL FÖRETAG OCH TILL NÄRINGSIDKARES HUSHÅLL (EKKL.  
(P.L. JOUKOVELIÄKÄRJÄT) JA LUOTONSAAJIEN TOIMIALAN JA LAANIN MUKAAN MASSKULDEBREV) EFTER KREDITTAGARENS NÄRINGSREN OCH LAN  
LUOTONSAAJATOIMIALOJEN %-OSUUS LUOTONANNOSTA LAANEILTAIN KREDITTAGARNAS %-ANDEL AV KREDITGIVNINGEN EFTER LAN  
31.12.1989 31.12.1989

	LUOTONSAAJIEN LUONTO- LAANIT - KREDITTAGARENS LAN:	UUDEN- MAAN LAANI	TURUN JA PORIN LAANI	AVENAN- MAA LAANI	HÄMEEN LAANI	KYMNEN LAANI	MIKKELIN LAANI	KARJALAN LAANI	KUOPIO- LAANI	KESKI- SUOMEN LAANI	VASAAN LAANI	OULUN LAANI	LAPIN LAANI	ERITTE- LEMAT- TOMAT LUOTOT OSPECI- FICERADE LAN KREDITER	KOKO MAA YHTEENSA
OO-T KAIKKIAAN- INALLES OO ERITTELENTÄN ELINKEINOTOIMINTA- OJEN KOKO A MAATALOUS- KALA- JA RIISTATALOUS B METSÄALOUS- FISKI- JAKI- O JAKTIVÅRD C KÄLVÖS- JA KÄLVÄNÄISTOIMINTA D TEOLLISUUS- TILIVERKKNINGSINDUSTRI E ENERGIA- JA VESIHUOLTO F RAKENTAMINEN- BYGGVERKSAMHET G KAUPPA- HANDEL H MAJOITUS- JA RAVITSEMISTOIMINTA I KULJETUS- TRANSPORT J TIETOLIKENNE K POSTI- O TELEKOMMUNIKATIONER L KIINTEISTÖ- PUHTAUS JA VIOKR. PALV. M TEKN. PALV. JA PALVELUT LIIKE-ELÄMÄLLE N TEKN. TÄJÄNSTER O UPPORAGSVERKS. O KOUULUTUS JA TUTKIMUS P TERVEYS- JA SOSIAALIPALVELUT R HÄLSO- SJUK- O SOSIALVÅRD S VIRKISTYS- JA KULTTUURIPALVELUT T REKREATION O KULTUR U SÄRJESTÖ- JA USKONNOLLINEN TOIM. V ORGANISATIONER O RELIG. VERKS. W MUUT PALVELUT- ÖVRIGA TÄJÄNSTER	100.0	100.0	100.0	100.0	100.0	100.0	100.0	100.0	100.0	100.0	100.0	100.0	100.0	100.0	100.0
	1.1	1.1	2.8	0.9	1.1	2.2	1.5	1.0	2.1	1.4	1.4	1.4	1.3	84.2	1.2
	1.5	15.2	10.9	7.1	11.2	20.0	21.4	19.4	13.6	25.8	18.0	18.0	10.8	-	8.9
	0.2	0.8	0.3	0.5	1.6	3.2	3.3	2.1	2.4	1.2	2.3	-	2.3	-	0.9
	0.2	0.5	0.1	0.2	0.5	0.5	0.7	0.6	3.8	0.3	0.3	0.3	0.4	-	0.5
	37.6	32.5	11.8	44.2	37.8	28.2	16.5	28.0	28.6	27.3	28.6	34.2	15.8	-	34.5
	1.8	1.4	1.4	1.3	2.5	1.6	3.4	1.8	2.4	4.0	4.7	4.7	3.6	-	2.1
	7.3	8.4	5.0	5.4	7.9	8.0	8.2	5.3	6.0	6.4	9.5	9.5	6.4	-	7.1
	24.5	15.0	9.9	16.0	14.9	18.4	20.0	19.4	16.4	14.9	14.9	14.9	15.3	-	19.6
	1.4	2.2	3.0	1.9	2.7	4.4	3.3	3.3	3.9	1.5	2.9	2.9	5.9	-	2.1
	4.1	5.8	43.2	4.1	6.3	5.5	6.2	4.8	5.3	4.6	6.0	6.0	5.4	-	5.1
	0.4	0.3	0.3	0.6	0.1	0.3	0.1	0.2	0.4	0.6	0.2	0.2	0.0	-	0.4
	8.9	9.6	1.6	8.5	7.1	6.9	7.6	9.7	8.8	6.8	6.4	6.4	7.7	-	8.4
	8.3	4.6	8.7	5.8	3.7	3.2	3.4	4.2	3.5	2.8	3.8	3.1	3.1	-	6.1
	0.2	0.2	0.1	0.3	0.2	0.4	0.4	0.3	0.4	0.2	0.3	0.3	0.4	-	0.3
	0.6	0.6	0.2	0.5	0.6	0.8	0.7	0.9	0.7	0.8	0.8	0.9	0.5	-	0.6
	1.1	0.6	0.5	0.9	0.7	1.2	1.3	0.8	1.5	0.7	0.7	1.2	1.6	-	1.0
	0.3	0.1	0.1	0.1	0.2	0.1	0.2	0.1	0.4	0.2	0.1	0.1	0.2	-	0.2
	0.5	0.8	0.4	0.8	0.8	1.0	0.9	1.0	0.8	0.8	0.6	0.9	1.1	-	0.7

TILASTOKESKUS  
ALUEELLINEN LUOTTOKANTATILASTO - REGIONAL STATISTIK ÖVER KREDITBESTÄNDET  
FINANSIERINGSINSTITUTENS, STATENS OCH SOCIALSKYDDSFONDERNAS  
UTLÄNING TILL ALLMÄNHETEN (EKKL. MASSKULDEBEV)  
LUOTONANTO YLEISÖLLE (P.L. JOKONKELKÄRJÄT)  
LUOTONANTAJIEN SEKTORIN JA LUOTONSAAJIEN LAANIN MUKAAN  
31.12.1989. MILJ. MK

	LUOTONANTAJIEN SEKTORIT - KREDITTIGTORSEKTORIN:	UUDEN- LAANI	MAAN- LAANI	TURUN JA PORIN LAANI	AVVENAN- MAA LAANI	HÄMEEN LAANI	KYMIEN LAANI	MIKKELIN LAANI	KARJALAN LAANI	POHJOIS- NORRAN LAANI	KUOPIO LAN	KESKI- SUOMEN LAANI	VAASAN LAANI	OULUN LAANI	LAPIN LAANI	ERITTE- LEMMI- TOMAT LUOTOT	KOKO MAA YHTEENSA
2-3 RAHOITUSLAITOKSET, VALTIO JA SOSIAALITURVARAHASTOT, YHTEENSÄ FINANSIERINGSINSTITUTIN, STATEN OCH SOCIALETSKYDDSFONDERNAS UTLÄNING TILL ALLMÄNHETEN (EKKL. MASSKULDEBEV)	205192	56937	4305	63590	24065	15254	12950	19182	19182	12950	19182	20197	38575	32965	17885	2843	524864
2 RAHOITUSLAITOKSET FINANSIERINGSINSTITUT EFTER KREDITIGLVÄRSEKTOR OCH EFTER LÄN	197957	62855	4305	59752	22145	13696	11433	17156	17156	11433	17156	18152	35699	29697	15792	2843	451444
2.1 SUOMEN PANKKI OY - YKSITYISET	742	50	76	308	238	18	4	53	53	4	53	122	74	186	72	-	1963
2.2 MUUT RAHOITUSLAITOKSET - YKSITYISET	128120	47063	2637	43640	16047	10455	9351	13307	13307	9351	13307	13814	27749	22848	11894	-	346935
22.1 VUOKRAUSLAITOKSET - YKSITYISET	96893	17226	2007	23115	7644	3912	3577	6366	6366	3577	6366	6180	10836	9479	6267	-	193504
22.2 VUOKRAUSLAITOKSET - YKSITYISET	18196	1608	403	12128	4613	3132	2746	4229	4229	2746	4229	3718	974	6033	2401	-	83292
22.3 OSUUSPANKIT - ANDERBANKER	12030	1228	226	8997	3791	3431	3028	4312	4312	3028	4312	3915	719	7336	3226	-	69239
24 VAKUUTUSLAITOKSET - FÖRSÄKRINGSANSTÄLTER	47985	9283	607	9025	3169	1348	838	2123	2123	838	2123	1978	3355	3286	1667	61	84926
24.1 HENKI JA ELÄKEVAKUUTUSYHTIÖT	28191	6850	161	6530	1425	916	512	1437	1437	512	1437	1280	2083	1545	1318	25	52376
24.2 VAMINKOJAVAKUUTUSYHTIÖT - SKADEFÖRSÄKRINGSBOLAG	2162	988	71	659	265	184	165	237	237	165	237	266	590	363	208	-	6158
24.3 ELÄKESÄÄTIÖT JA -KASSAT - PENSIONSFÖRDELSE OCH -KASSOR	17632	1445	375	1837	1478	239	171	449	449	171	449	432	682	1278	341	35	26393
25 MUUT RAHOITUSLAITOKSET - YKSITYISET - ÖVRIGA FINANSIERINGSINSTITUT; PRIVATA	15644	5481	506	4998	2213	1437	759	1186	1186	759	1186	1695	3639	2369	1242	2726	43895
25.1 YKSITYISET KIINNIYSLUOTTOPANKIT - PRIVATA HYPOTEKSPANKER	5762	2606	211	2374	921	604	358	647	647	358	647	814	2052	1247	721	-	18316
25.2 YKSITYISET LUOTTO-OSAKEYHTIÖT - PRIVATA KREDITAKTIEBOLAG	667	706	7	656	202	96	23	55	55	23	55	110	353	206	113	-	3194
25.3-25.4 MUUT YKSITYISET RAHOITUSLAITOKSET - ÖVRIGA PRIVATA FINANSIERINGSINSTITUT	9214	2169	288	1968	1090	737	377	484	484	377	484	771	1234	916	409	2726	22385
26 MUUT RAHOITUSLAITOKSET - ÖFFENTLIGA ULKOMAALAISTEN RAHOITUSLAITOKSET	4194	803	480	1622	453	404	460	453	453	460	453	515	848	936	688	-	11856
27 ULKOMAALAISTEN RAHOITUSLAITOKSET - ULKOMAALAISTEN RAHOITUSLAITOKSET	1282	116	-	158	29	23	21	64	64	21	64	38	33	32	18	55	1869
3 JULKISYHTIÖT - ÖFFENTLIGA SAMMANSLUTNINGAR	8225	4102	1	3838	1918	1567	1527	1998	1998	1527	1998	2035	2876	3378	2104	-	33520
31 VALTIO - STATEN	6375	2273	-	2233	1160	957	1004	1188	1188	1004	1188	1366	1394	1953	1285	-	21187
32 KUNTIEN VALTION FÖRMEDLADE STATSKREDITER - AV KOMMUNER FÖRMEDLADE STATSKREDITER	1666	1800	-	1585	757	605	523	810	810	523	810	668	1382	1375	814	-	11985
33 SOSIAALITURVARAHASTOT - SOCIALSKYDDSFONDER	184	29	1	21	-	6	-	-	-	-	-	1	100	-	-	-	1348

TILASTOKESKUS  
 ALUEELLINEN LUOTTOKANTATILASTO - REGIONAL STATISTIK ÖVER KREDITBESTÄNDET  
 RAHOITUSLAINOJEN, VALTION JA SOSIAALITURVARAHASTOJEN FINANSIERINGSINSTITUTENS, STATENS OCH SOCIALSKYDDSFONDERNAS  
 UTLÅNING TILL ALLMÄNHETEN (EXKL. MASSKULDEBREV) UTLÅNING TILL ALLMÄNHETEN (EXKL. MASSKULDEBREV)  
 LUOTONANTAJIEN SEKTORIN JA LUOTONSAAJIEN LÄÄNIN MUKAAN EFTER KREDITGIVAREKTOR OCH EFTER LÅN  
 31.12.1989 MUUTOS EDELLISESTÄ VUODESTA, % 31.12.1989 FÖRÄNDRING FRÅN FÖREGÅENDE ÅR, %

	LUOTONSAAJIEN LÄÄNIT - KREDITTIVARESEKTORER:	UUDEN- MAAN LÄÄNI	TURUN JA PORIN LÄÄNI	ARHVENAN- MAA LÄÄNI	HÄMEEN LÄÄNI	KYMNEN LÄÄNI	MIKKELIN LÄÄNI	KARJALAN LÄÄNI	KUOPIO- LÄÄNI	KESKI- SUOMEN LÄÄNI	VAASAN LÄÄNI	OULUN LÄÄNI	LAPIN LÄÄNI	ERITTE- LEMMI- TOMAT LUOTOT	KOKO MAA YHTEENSÄ
	LUOTONANTAJIEN SEKTORIT - KREDITTIVARESEKTORER:	MYLÄN LÄÄNI	ABO OCH BJÖRNE- BORGS LÄÄNI	ÅLAND LÄÄNI	TAVASTE- HUS LÄÄNI	KYMMENE LÄÄNI	MICHELIN LÄÄNI	ST. KARELENS LÄÄNI	NORRA LÄÄNI	KUOPIO LÄÄNI	VASA LÄÄNI	ULEA- BORGS LÄÄNI	LAPP- LANDS LÄÄNI	ERITTE- LEMMI- TOMAT LUOTOT	KOKO MAA YHTEENSÄ
2-3 RAHOITUSLAIKOKSET, VALTIO JA SOSIAALITURVARAHASTOT YHTEENSÄ FINANSIERINGSINSTITUT, STATEN OCH SOCIAALSKYDDSFONDER, SUMMA	13,2	14,5	19,8	17,1	11,9	14,5	17,9	12,6	15,7	15,2	14,6	13,6	12,1	14,3	
2 RAHOITUSLAIKOKSET - FINANSIERINGSINSTITUT	13,3	15,3	19,8	18,0	12,4	15,3	19,7	13,4	17,0	15,7	15,7	15,0	12,3	14,8	
21 SUOMEN PANKKI - FINLANDS BANK	-14,4	-54,5	-27,6	-38,2	-33,5	-59,1	-33,3	-52,3	-25,2	-50,3	-29,1	-30,8	-	-30,8	
22 MUUT RAHALAIKOKSET: YKSITYISET - ÖVRIGA PENNINGÄRÄTTINGAR: PRIVATA	16,6	15,9	4,5	16,4	15,7	16,0	22,2	13,8	20,7	17,6	18,4	20,2	-	16,8	
221+23 LIIKEPANKIT + POSTIPANKKI - AFFÄRSBANKER + POSTBANKEN	15,9	14,4	-0,0	16,2	15,7	19,1	26,5	15,9	24,6	23,4	21,1	19,4	-	16,8	
222 SÄÄSTÖPANKIT - SPARBANKER	23,9	19,9	29,6	21,2	18,6	16,7	32,1	16,6	23,0	17,7	21,1	27,9	-	21,3	
223 OSUUSPANKIT - ÅNDELSBANKER	11,8	12,9	10,8	10,5	12,3	12,0	10,1	9,4	13,1	9,8	13,2	16,3	-	11,9	
24 VAKUUTUSLAIKOKSET - FÖRSÄKRINGSANSTÄLTER	12,3	18,1	3,9	18,7	13,4	28,7	19,7	34,1	19,5	25,8	17,8	13,4	-	15,3	
241 HENKI - JA ELÄKEVAKUUTUSYHTIÖT - LIV- OCH PENSIONSFÖRSÄKRINGSBOLAG	14,3	16,8	16,7	24,7	12,3	26,7	18,2	27,8	15,5	13,6	5,0	10,5	-	15,9	
242 VAHINKOVAKUUTUSYHTIÖT - SKADEFÖRSÄKRINGSBOLAG	1,9	52,0	-5,3	19,2	8,6	24,4	16,5	42,8	58,3	48,2	33,9	40,5	-	21,1	
243 ELÄKESÄÄTIÖT, KASSAT JA TYÖLÄKE- LAIKOKSET - PENSIONSTIFTELSEN, KASSOR OCH ARBETSPENSIONSKASSOR	10,7	12,0	1,4	1,4	15,3	42,3	27,6	53,2	13,7	67,5	34,1	11,8	-	13,0	
25 MUUT RAHOITUSLAIKOKSET: YKSITYISET - ÖVRIGA FINANSIERINGSINSTITUT: PRIVATA	13,3	12,1	40,6	27,1	18,5	8,4	3,5	-6,2	16,5	6,9	9,7	17,9	11,1	13,4	
251 YKSITYISET KIINNTYLUOTTOPIANKIT - PRIVATA HYPOTEKSPANKER	12,9	-2,8	24,9	14,8	3,4	21,3	-1,4	-13,3	4,9	3,3	2,9	7,1	-	6,7	
252 YKSITYISET LUOTTO-OSAKEYHTIÖT - PRIVATA KREDITAKTIEBOLAG	-14,5	12,2	-22,2	-	23,2	-3,0	-11,5	-25,7	6,8	9,0	-1,0	25,6	-	1,0	
253+254 MUUT YKSITYISET RAHOITUSLAIKOKSET - ÖVRIGA PRIVATA FINANSIERINGSINSTITUT	16,4	37,3	58,2	62,8	34,2	1,1	9,3	9,0	33,9	13,1	24,0	40,5	11,1	21,9	
26 MUUT RAHOITUSLAIKOKSET: JULKISET ÖVRIGA FINANSIERINGSINSTITUT: OFFENTLIGA	-38,1	-11,9	(X)	51,4	-42,9	-5,8	1,5	-7,9	-34,1	-17,7	-18,0	-32,7	-	-20,6	
27 ULKOMAALAISTEN RAHOITUSLAIKOKSET - JULKISYHTIÖT - OFFENTLIGA SAMMANSLUTNINGAR	89,1	114,8	-	285,4	61,1	130,0	250,0	326,7	81,0	106,3	220,0	500,0	-30,4	96,7	
3 JULKISYHTIÖT - OFFENTLIGA SAMMANSLUTNINGAR	11,1	4,0	-	5,2	5,9	7,7	6,2	6,6	4,6	9,4	5,7	4,0	-100,0	7,0	
31.12.1989 MUUTOS EDELLISESTÄ VUODESTA, %	15,9	9,4	-	11,2	11,8	13,3	8,9	11,1	7,4	15,3	10,9	7,0	-	12,1	
32 KUNTIEN VALTION VAROISTA VALITTAVAT LUOTOT - AV KOMMUNER FORMEGLADE STATSKREDITER	3,0	-1,1	-	-2,0	-1,9	-0,7	1,4	0,5	-0,4	-2,5	-0,9	0,2	-100,0	-0,6	
33 SOSIAALITURVARAHASTOT - SOCIALSKYDDSFONDER	-35,4	-37,0	-	-8,7	-	200,0	-	-	-50,0	(X)	-	-50,0	-	-5,9	

TILASTOKESKUS  
 ALUEELLINEN LUOTTOKANTATILASTO - REGIONAL STATISTIK ÖVER KREDITBESTÄNDET  
 RAHOITUSLAITOSTEN, VALTION JA SOSIAALITURVARAHASTOJEN FINANSIERINGSINSTITUTIONENS, STATENS OCH SOCIALSKYDDSFONDERNAS  
 LUOTONANTAJIEN SEKTORIN JA LAANIN UTLÅNING TILL ALLMÄNHETEN (EXKL. MASSKULDEBREV)  
 MUKAAN 31.12.1989, MILJ. MK

LUOTONANTAJIEN SEKTORIT - KREDITTIVARASEKTORER: LUOTONSAAJIEN SEKTORIT - KREDITTIVARASEKTORER:	UUDEN- MAAN LAANI	TURUN JA PORIN LAANI	AVENAN- MAA LAANI	HÄMEEN LAANI	KYMNEN LAANI	MIKKELIN LAANI	KARJALAN LAANI	KUOPIO- LAANI	KESKI- SUOMEN LAANI	VAASAN LAANI	OULUN LAANI	LAPIN LAANI	ERITTE- LEMAT- TOMAT	KOKO MAA YHTEENSA
LUOTONANTAJIEN SEKTORIT - KREDITTIVARASEKTORER: LUOTONSAAJIEN SEKTORIT - KREDITTIVARASEKTORER:	ABO OCH BJÖRNE- BORGS LÄN	NYLANDS LÄN	ÅLAND LÄN	TAVASTE- HUS LÄN	KYMMENE LÄN	MICHELS LÄN	NORRA KARELENS LÄN	KUOPIO LÄN	MEL- LERSTA FINLANDS LÄN	VASA LÄN	ULEA- BORGS LÄN	LAPP- LANDS LÄN	OSPECI- FICERADE LÄN	HELA LANDET SAMMAN- LAGT
2-3 RAHOITUSLAITOKSET, VALTIO JA SOSIAALITURVARAHASTOT YHTEENSA FINANSIERINGSINSTITUUT, STATEN OCH SOCIALSKYDDSFONDER, SUMMA	206182 131433 28580 2752	66937 28580 2434	4306 2757 101	63590 29657 2183	24066 9659 1147	15264 4841 867	12960 3870 657	19183 5624 696	20197 7470 1273	38575 14559 1659	32965 11378 1588	17886 6998 806	2843 190 -	524964 268128 16162
1 YRITYKSET - FORETAG	15209	4809	82	4271	1634	1347	1151	1784	1243	2183	2463	1351	-	37529
2 KUNNAT, KUNTAINLIITOT, KOMMUNER, KOMMUNALFORB.	56797	31114	1366	27478	11616	8209	7282	10080	10211	20074	17536	8730	2652	213146
3 ICKE VINSYFTANDE SÄMFUND	4285	7838	329	4358	2059	2193	1898	2549	2201	6915	4298	1873	-	40796
4 VOITTOA TAVOITTELEMÄTTÖMÄT YHTEISÖT - HUSHALL	52512	23276	1037	23120	9557	6016	5385	7530	8010	13159	13238	6857	2652	172350
5 ELLINK.HARJ.KOTITALOUDET - NÄRINGSIDK., HUSHALL	197867	62835	4305	59752	22149	13696	11433	17186	18162	35699	29637	15782	2843	491444
6 ELLINK.HARJ.KOTITALOUDET - ÖVRIGA HUSHALL	130449	28428	2756	29477	9593	4821	3821	6593	7214	14508	11290	6857	190	255998
7 YRITYKSET - FORETAG	2544	2165	101	1900	987	752	556	583	912	1502	1371	703	-	14076
8 KUNNAT, KUNTAINLIITOT, KOMMUNER, KOMMUNALFORB.	9861	3085	82	2621	799	696	494	887	666	1245	1203	685	-	22322
9 ICKE VINSYFTANDE SÄMFUND	55113	29157	1366	25754	10770	7428	6563	9123	9366	18445	15772	7596	2652	199048
10 VOITTOA TAVOITTELEMÄTTÖMÄT YHTEISÖT - HUSHALL	4221	7683	329	4234	1978	2033	1724	2412	2041	6583	3948	1562	-	38848
11 ELLINK.HARJ.KOTITALOUDET - NÄRINGSIDK., HUSHALL	50892	21476	1037	21521	8792	5394	4839	6711	7328	11762	11824	5974	2652	160201
12 SUOMEN PANKKI - FINLANDS BANK	742	90	76	308	238	18	4	53	122	74	166	72	-	1963
13 YRITYKSET - FORETAG	657	88	76	304	237	17	2	52	119	74	165	72	-	1862
14 KUNNAT, KUNTAINLIITOT, KOMMUNER, KOMMUNALFORB.	-	-	-	-	-	-	-	-	-	-	-	-	-	-
15 VOITTOA TAVOITTELEMÄTTÖMÄT YHTEISÖT - HUSHALL	85	1	-	4	-	-	-	1	3	1	2	1	-	100
16 ELLINK.HARJ.KOTITALOUDET - NÄRINGSIDK., HUSHALL	85	1	-	4	-	-	-	1	3	1	2	1	-	100
17 MUUT RAHALAITOKSET: YKSITYISET - ÖVRIGA PENNINGMÄTTINGAR: PRIVATA	128120	47063	2637	43640	16047	10465	9351	13307	13814	27749	22848	11894	-	346935
18 YRITYKSET - FORETAG	69463	16446	1256	16378	4830	2637	2470	3868	4154	8559	6734	4018	-	140814
19 KUNNAT, KUNTAINLIITOT, KOMMUNER, KOMMUNALFORB.	1234	710	45	815	386	206	186	154	298	430	358	213	-	5037
20 ICKE VINSYFTANDE SÄMFUND	5825	1934	76	1913	566	502	373	551	464	966	815	513	-	14496
21 VOITTOA TAVOITTELEMÄTTÖMÄT YHTEISÖT - HUSHALL	51957	27973	1260	24534	10286	7119	6323	8733	8998	17794	14941	7150	-	186588
22 ELLINK.HARJ.KOTITALOUDET - NÄRINGSIDK., HUSHALL	3757	7339	307	4017	1865	1942	1623	2287	1925	6396	3729	1443	-	36631
23 MUUT KOTITALOUDET - ÖVRIGA HUSHALL	47840	20634	953	20517	8402	5177	4699	6446	6973	11399	11211	5707	-	149958

TILASTOKESKUS  
ALUELLINEN LUOTTOKANTATILASTO - REGIONAL STATISTIK ÖVER KREDITBESTÄNDET  
RAHDITUSLAJOSTEN, VALTION JA SOSIAALITURVAAHASTOJEN  
LUOTONANTO YLEISÖLLE (P. L. JOUKKOVELAKIRJAT)  
LUOTONANTAJIEN SEKTORIN SEKÄ LUOTONSAAJIEN SEKTORIN JA LÄÄNIN  
MUKAAN 31.12.1989, MILJ. MK

TALVIKKO 5. - TABELL 5. (JATKUU - FORTSÄTTER)  
FINANSIERINGSINSTITUTIONENS, STATENS OCH SOCIALSKYDDSFONDERNAS  
TILANING TILL ALLMÄNHETEN (EXKL. MASSKULDEBREV)  
EFTER KREDITGIVARSEKTOR OCH EFTER KREDITTAGARSEKTOR OCH LÄN  
31.12.1989, MILJ. MK

LUOTONANTAJIEN SEKTORIT - KREDITGIVARSEKTORER: LUOTONSAAJIEN SEKTORIT - KREDITTAGARSEKTORER:	UUDEN- MAAN LÄÄNI	TURUN JA PORIN LÄÄNI	AVENAN- MAA LÄÄNI	HÄMEEN LÄÄNI	KYMINEN LÄÄNI	MIKKELIN LÄÄNI	KARJALAN LÄÄNI	KUOPION LÄÄNI	KESKI- SUOMEN LÄÄNI	VASAN LÄÄNI	OULUN LÄÄNI	LAPIN LÄÄNI	ERITTE- LÄÄNI LUOTO- T	KOKO MAA YHTEENSÄ
221+23 LIIKEPANKIT + POSTIPANKKI - 1 AFFÄRSBANKER + POSTBANKEN 1) 2 YRITYKSET - FÖRETAG 32 KUNNAT, KUNTAINLIITOT - KOMMUNER, KOMMUNALFÖRB. 4 VOITTOA, TAVOITTELEMÄTTOMAT YHTEISÖT - 5 IKKE VINSTYFTANDE SAMFUND 5 KOTITALOUDET - HUSHÅLL 51 ELINK.HARJ. KOTITALOUDET - NÄRINGSIDK. HUSHÅLL 54-59 MUUT KOTITALOUDET - ÖVRIGA HUSHÅLL	96893 60864 742	17226 9818 418	2007 1113 24	23115 12329 508	7644 3665 305	3912 1631 80	3577 1563 78	6366 2857 110	6180 2869 145	10836 5765 272	9479 4793 212	6267 2566 148	- - -	193504 110279 3042
LUOTONANTAJIEN SEKTORIT - KREDITGIVARSEKTORER: LUOTONSAAJIEN SEKTORIT - KREDITTAGARSEKTORER:	4060 31127 1261 29866	614 6377 815 5581	61 809 193 616	1024 9264 918 8286	288 3486 317 3168	180 2022 323 1699	175 1760 258 1502	376 3023 330 2633	214 2552 372 2580	415 4389 699 3689	351 4122 468 3654	316 2836 377 2460	- - -	8075 72108 6333 65775
222 SÄÄSTÖPANKIT - SPARBANKER 1 YRITYKSET - FÖRETAG 32 KUNNAT, KUNTAINLIITOT - KOMMUNER, KOMMUNALFÖRB. 4 VOITTOA, TAVOITTELEMÄTTOMAT YHTEISÖT - 5 IKKE VINSTYFTANDE SAMFUND 5 KOTITALOUDET - HUSHÅLL 51 ELINK.HARJ. KOTITALOUDET - NÄRINGSIDK. HUSHÅLL 54-59 MUUT KOTITALOUDET - ÖVRIGA HUSHÅLL	19196 5140 397	16908 4272 135	403 84 19	12128 2605 152	4613 757 34	3132 542 51	2745 535 67	2629 468 6	3718 676 63	9784 1713 68	6033 1001 64	2401 511 10	- -	83692 18305 1067
223 OSUUSPANKIT - ANDELSBANKER 1 YRITYKSET - FÖRETAG 32 KUNNAT, KUNTAINLIITOT - KOMMUNER, KOMMUNALFÖRB. 4 VOITTOA, TAVOITTELEMÄTTOMAT YHTEISÖT - 5 IKKE VINSTYFTANDE SAMFUND 5 KOTITALOUDET - HUSHÅLL 51 ELINK.HARJ. KOTITALOUDET - NÄRINGSIDK. HUSHÅLL 54-59 MUUT KOTITALOUDET - ÖVRIGA HUSHÅLL	12030 3359 95	12928 2356 157	226 58 1	8397 1395 47	3791 508 47	3421 464 75	3028 372 41	4312 544 38	3915 610 91	7129 1085 90	7336 939 82	3226 542 54	- -	69739 12230 927
LUOTONANTAJIEN SEKTORIT - KREDITGIVARSEKTORER: LUOTONSAAJIEN SEKTORIT - KREDITTAGARSEKTORER:	572 8004 1283 6721	324 10091 3744 6347	6 161 48 113	238 6609 1791 4818	75 3161 960 2200	111 2771 1099 1673	87 2528 1007 1521	85 3644 1513 2131	87 3129 1032 2096	176 5778 2961 2818	216 6099 2236 3863	104 2528 766 1759	- -	2081 54500 18439 36061

TILASTOKESKUS  
 ALUELLINEN LUOTTOKANTATILASTO - REGIONAL STATISTIK ÖVER KREDITBESTÄNDET  
 RAHOITUSLAINOITUS, VALTION JA SOSIAALITURVARAHASTOJEN FINANSIERINGSINSTITUUTIN, STATENS OCH SOCIALSKYDDSFONDERNAS  
 LUOTONANTO YLEISÖLLE (P.L. JOUKKOVELKÄIRJÄT) UTLÅNING TILL ALLMÄNHETEN (EXKL. MASSKULDBREV)  
 LUOTONANTAJIEN SEKTORIN SEKÄ LUOTONSAAJIEN SEKTORIN JA LÄÄNIN EFTER KREDITGIVARSEKTOR OCH EFTER KREDITTAGARSEKTOR OCH LÄN  
 MUKAAN 31.12.1989, MILJ. MK 31.12.1989, MILJ. MK

	LUOTONSAAJIEN LÄÄNIT - KREDITTAGARENS LÄN:	LUOTONSAAJIEN LÄÄNIT - KREDITTAGARENS LÄN:	MYLÄN LÄN	UUDEN- MAAN LÄÄN	TURUN JA PORIN LÄÄN	AMMEN- MAA LÄÄN	HÄMEEN LÄÄN	KYMNEN LÄÄN	MIKKELIN LÄÄN	POHOIS- LÄÄN	KARJALAN LÄÄN	KUOPIO- LÄÄN	KESKI- SUOMEN LÄÄN	VAASAN LÄÄN	OULUN LÄÄN	LAPIN LÄÄN	ERITTE- LEMMÄ- TOMAT LUOTOT	KOKO MAA YHTEENSÄ
24 VAKUUTUSLAIKOKSET - FÖRSÄKRINGSANSTÄLTER	47985	9283	607	9025	3169	1348	838	2123	1978	3355	3286	1867	61	84926				
1 YRITYKSET - FÖRETAG	43788	7842	591	8024	2814	1036	648	1675	1599	2803	2517	1578	30	74944				
32 KUNNAT, KUNTAINLIITOT - KOMMUNER, KOMMUNALFÖRB.	204	263	8	236	106	118	75	73	180	215	250	106	-	1834				
4 VOITTOA TAVOITTELEMATTOMAT YHTEISÖT - ICKE VINSTYFTANDE SAMFUND	3155	923	6	502	161	146	86	288	132	198	271	120	-	5985				
5 KOTITALOUDET - HUSHALL	838	255	3	264	87	49	29	88	67	139	248	64	31	2163				
51 ELINK.HARJ.KOTITALOUDET - NÄRINGSIDK. HUSHALL	75	59	2	62	20	19	8	30	20	56	34	19	-	405				
54-59 MUUT KOTITALOUDET - ÖVRIGA HUSHALL	764	196	1	202	67	30	21	58	46	82	214	45	31	1758				
241 HENKI - JA ELÄKEVAKUUTUSYHTIÖT - LIV- OCH PENSJONSFÖRSÄKRINGSBOLAG	28191	6850	161	6530	1426	916	512	1437	1280	2083	1645	1318	25	52376				
1 YRITYKSET - FÖRETAG	25379	6336	156	6120	1291	805	455	1266	1157	1891	1427	1225	-	47508				
32 KUNNAT, KUNTAINLIITOT - KOMMUNER, KOMMUNALFÖRB.	20	33	-	21	13	22	11	16	24	40	44	17	-	261				
4 VOITTOA TAVOITTELEMATTOMAT YHTEISÖT - ICKE VINSTYFTANDE SAMFUND	2305	384	2	267	74	71	33	114	71	106	128	52	-	3608				
5 KOTITALOUDET - HUSHALL	486	98	3	122	48	18	13	42	27	48	46	24	25	999				
51 ELINK.HARJ.KOTITALOUDET - NÄRINGSIDK. HUSHALL	22	15	1	20	5	3	1	4	4	12	7	2	-	98				
54-59 MUUT KOTITALOUDET - ÖVRIGA HUSHALL	464	82	1	102	43	15	11	38	23	36	39	22	25	902				
242 VAHINKOVAKUUTUSYHTIÖT - SKADEFÖRSÄKRINGSBOLAG	2162	988	71	659	265	194	155	237	266	590	363	208	-	6158				
1 YRITYKSET - FÖRETAG	1561	411	67	402	169	88	83	143	130	391	191	118	-	3754				
32 KUNNAT, KUNTAINLIITOT - KOMMUNER, KOMMUNALFÖRB.	57	110	1	87	31	61	42	40	96	99	83	35	-	740				
4 VOITTOA TAVOITTELEMATTOMAT YHTEISÖT - ICKE VINSTYFTANDE SAMFUND	317	362	3	105	42	26	20	32	20	49	47	34	-	1057				
5 KOTITALOUDET - HUSHALL	227	105	1	66	22	18	11	23	20	51	42	21	-	607				
51 ELINK.HARJ.KOTITALOUDET - NÄRINGSIDK. HUSHALL	43	24	-	30	10	7	5	12	9	22	14	13	-	191				
54-59 MUUT KOTITALOUDET - ÖVRIGA HUSHALL	184	81	-	35	12	11	6	11	11	29	28	8	-	416				
243 ELÄKESÄTIÖT JA KASSAT JA TYÖELÄKELAITOKSET - PENSJONSTIFTELSETER, KASSOR OCH ARBETSPENSJONSKASSOR	17632	1445	375	1837	1478	239	171	449	432	682	1278	341	35	26393				
1 YRITYKSET - FÖRETAG	16948	1096	367	1501	1355	142	110	266	312	522	898	236	30	23682				
32 KUNNAT, KUNTAINLIITOT - KOMMUNER, KOMMUNALFÖRB.	127	121	7	128	62	35	22	18	61	77	123	54	-	833				
4 VOITTOA TAVOITTELEMATTOMAT YHTEISÖT - ICKE VINSTYFTANDE SAMFUND	532	177	-	130	45	49	33	142	40	45	97	33	-	1320				
5 KOTITALOUDET - HUSHALL	125	51	-	77	17	13	6	23	20	39	160	19	5	557				
51 ELINK.HARJ.KOTITALOUDET - NÄRINGSIDK. HUSHALL	9	19	-	13	5	8	2	13	7	22	13	21	-	117				
54-59 MUUT KOTITALOUDET - ÖVRIGA HUSHALL	116	32	-	64	12	5	4	10	12	18	147	15	5	440				

TILASTOKESKUS  
ALUELLINEN LUOTTOKANTATILASTO - REGIONAL STATISTIK ÖVER KREDITBESTÄNDET  
RAHOITUSLAISTEN, VALTION JA SOSIAALITURVAAMASTOJEN FINANSIERINGSINSTITUTIENS, STATENS OCH SOCIALSKYDDSFONDERNAS  
LUOTONANTO YLEISLLE (P.-L. JOUKOVELAKIRJAT) UTLÅNING TILL ALLMÄNHETEN (EXKL. MASSKULDEBREV)  
LUOTONSAAJIEN SEKTORIN SEKÄ LUOTONSAAJIEN SEKTORIN JA LAANIN EFTER KREDITGIVARSEKTOR OCH EFTER KREDITTAGARSEKTOR OCH LÄN  
MUKAAN 31.12.1989, MILJ. MK 31.12.1989, MILJ. MK

	LUOTONSAAJIEN LAANI	UUDEN- MAAN LAANI	TURUN JA PORIN LAANI	AVENAN- MAA LAANI	HÄMEEN LAANI	KYMNEN LAANI	MIKKELIN LAANI	POHJOIS- KARJALAN LAANI	KUOPION LAANI	KESKI- SUOMEN LAANI	VAASAN LAANI	OULLIN LAANI	LAPIN LAANI	ERITTE- LÄMÄN LAANI	KOKO MAA YHTEENSÄ
	ABO OCH BJÖRNE- BORGS LÄN	NYLANDS LÄN	ÅBO OCH BJÖRNE- BORGS LÄN	ÅLAND LÄN	TAVASTE- HUS LÄN	KYMNENE LÄN	MICHELS LÄN	NORRA KARELEN LÄN	KUOPIO LÄN	MEL- LEKSTA LÄN	VASA LÄN	ULEA- BORGS LÄN	LAPP- LANDET LÄN	LUOTOT LÄN	HELA LANDET SAMMAL- LÄN
25 MUUT RAHOITUSLAITOKSET: YKSITYISET - ÖVRIGA FINANSIERINGSINSTITUT: PRIVATA	15644	12410	5481	506	4988	2213	1437	759	1186	1695	3539	2369	1242	2726	43895
1 YRITYKSET - FÖRETAG	3522	382	3522	357	3320	1425	904	383	649	950	2563	1235	653	148	28629
32 KUNNAT, KUNTAINLIITOT - KOMMUNER, KOMMUNALFÖRB.	847	847	907	46	676	357	275	179	244	336	594	537	291	-	5292
4 VOITTOA TAVOITTELEMATTOMAT YHTEISÖT - ICKE VINSTYFTANDE SAMFUND	410	173	123	1	116	47	123	16	33	52	63	94	32	-	1016
5 KOTITALOUDET - HUSHÅLL	1977	828	828	100	875	384	228	181	260	358	419	503	267	2578	8958
51 ELINK.HARJ.KOTITALOUDET - NÄRINGSIDK. HUSHÅLL	349	220	349	18	117	82	120	75	78	69	158	138	64	-	1423
54-59 MUUT KOTITALOUDET - ÖVRIGA HUSHÅLL	1628	608	608	83	758	302	173	106	182	289	261	365	203	2578	7535
251 YKSITYISET KIINNIYSLUOTTOPANKIT - PRIVATA HYPOTEKSPANKER	5762	3934	2606	211	2374	921	604	358	647	814	2052	1247	721	-	18316
1 YRITYKSET - FÖRETAG	1408	764	1408	130	1327	439	252	149	312	361	1243	466	284	-	10305
32 KUNNAT, KUNTAINLIITOT - KOMMUNER, KOMMUNALFÖRB.	838	838	838	46	614	326	264	156	236	316	543	503	283	-	4888
4 VOITTOA TAVOITTELEMATTOMAT YHTEISÖT - ICKE VINSTYFTANDE SAMFUND	321	108	108	1	108	33	23	10	26	47	59	92	32	-	860
5 KOTITALOUDET - HUSHÅLL	744	252	744	34	325	124	64	43	74	89	206	185	122	-	2263
51 ELINK.HARJ.KOTITALOUDET - NÄRINGSIDK. HUSHÅLL	50	79	50	9	52	21	16	18	14	20	88	65	39	-	472
54-59 MUUT KOTITALOUDET - ÖVRIGA HUSHÅLL	693	173	173	26	273	102	48	25	60	69	118	120	83	-	1790
252 YKSITYISET LUOTTO-OSAKEYHTIÖT - PRIVATA KREDITAKTIEBOLAG	667	646	706	7	656	202	96	23	55	110	353	206	113	-	3194
1 YRITYKSET - FÖRETAG	646	646	670	7	625	195	93	23	52	96	326	199	111	-	3044
32 KUNNAT, KUNTAINLIITOT - KOMMUNER, KOMMUNALFÖRB.	2	35	35	-	29	7	3	-	3	14	25	7	2	-	125
4 VOITTOA TAVOITTELEMATTOMAT YHTEISÖT - ICKE VINSTYFTANDE SAMFUND	9	11	9	-	1	-	-	-	-	-	2	-	-	-	11
5 KOTITALOUDET - HUSHÅLL	-	-	-	-	-	-	-	-	-	-	-	-	-	-	14
51 ELINK.HARJ.KOTITALOUDET - NÄRINGSIDK. HUSHÅLL	-	-	-	-	-	-	-	-	-	-	-	-	-	-	-
54-59 MUUT KOTITALOUDET - ÖVRIGA HUSHÅLL	11	11	11	-	1	-	-	-	-	-	-	-	-	-	14
253+254 MUUT YKSITYISET RAHOITUSLAITOKSET - ÖVRIGA PRIVATA FINANSIERINGSINSTITUT	9214	7830	2169	288	1968	1090	737	377	484	771	1234	916	409	2726	22385
1 YRITYKSET - FÖRETAG	82	82	1545	220	1377	791	560	210	286	493	993	570	257	148	15280
32 KUNNAT, KUNTAINLIITOT - KOMMUNER, KOMMUNALFÖRB.	80	80	35	2	34	24	8	23	6	6	26	27	7	-	279
4 VOITTOA TAVOITTELEMATTOMAT YHTEISÖT - ICKE VINSTYFTANDE SAMFUND	1222	80	15	-	8	14	6	6	7	5	2	1	-	-	144
5 KOTITALOUDET - HUSHÅLL	298	141	574	66	550	260	163	139	186	268	213	317	145	2578	6681
51 ELINK.HARJ.KOTITALOUDET - NÄRINGSIDK. HUSHÅLL	924	433	173	57	484	200	124	82	121	220	143	245	120	2578	951
54-59 MUUT KOTITALOUDET - ÖVRIGA HUSHÅLL	-	-	-	-	-	-	-	-	-	-	-	-	-	-	5731





TAULUKKO 6. - TABELL 6.  
 REGIONAL STATISTIK ÖVER KREDITBESTÄNDET  
 REGIONAL STATISTICS OF CREDIT POSITIONS  
 REGIONALE STATISTIK DER KREDITVERHÄLTNISSE  
 REGIONAL STATISTICS OF CREDIT POSITIONS  
 REGIONALE STATISTIK DER KREDITVERHÄLTNISSE  
 REGIONAL STATISTIK ÖVER KREDITBESTÄNDET  
 REGIONAL STATISTICS OF CREDIT POSITIONS  
 REGIONALE STATISTIK DER KREDITVERHÄLTNISSE  
 REGIONAL STATISTICS OF CREDIT POSITIONS  
 REGIONALE STATISTIK DER KREDITVERHÄLTNISSE

	UUDEN- MAAN LÄÄNI	TURUN KAUPUNKI LÄÄNI	AVENAN- MAAN LÄÄNI	HÄMEEN LÄÄNI	KYMNEN LÄÄNI	MIKKELIN LÄÄNI	KARJALAN LÄÄNI	KUOPIO LÄÄNI	SUOMEN LÄÄNI	KESKI- SUOMEN LÄÄNI	VAASAN LÄÄNI	OULUN LÄÄNI	LAPIN LÄÄNI	ERILTE- LEMMÄN LÄÄNI	190	298923
2-3 RAHOITUSLAITOKSET - VALTIO JA SOSIAALITURVAAPAAHASTOT YHTEENSÄ FINANSIERINGSINSTITUT, STATEN OCH SOCIALSKYDDSFONDER, SUMMA	135719	35418	3086	34016	11728	7034	5767	9173	9671	21674	15676	8871	190	160	3722	298923
00 ERITTELEMÄT O E L I N K E I N O T O I M I N T A - ODIFFERENTIERAD NÄRINGSVERKSAMHET	1498	396	85	295	131	152	86	88	207	235	218	111	160	160	3722	298923
A MAATALOUS - KALA - JA RIISTATALOUS JORDBRUK, FISKE, JAKT O JAKTVÅRD	2009	5533	336	2404	1319	1410	1233	1784	1316	5588	2817	960	200	-	26679	2565
B METSÄTALOUS - SKOGSBRUK C KALVOS - JA KAIVANNAISTOIMINTA GRUVOR O MINERALBROT	286	226	3	65	63	39	39	57	367	68	137	34	34	30	1384	103200
D TEOLLISUUS - TILLVERKNINGSINDUSTRI E ENERGIA - JA VESIHUOLTO ENERGI - O VATTENFÖRSÖRJNING	50964	11851	363	15044	4432	1770	949	2290	2575	5885	4011	3037	30	30	6338	15234
F RAKENTAMINEN - BYGGVERKSAMHET G KAUPPA - HANDEL H MAJOITUS - JA RAVITSEMISTOIMINTA HOTELL - O RESTAURANGVERKS.	2443	510	42	429	299	115	194	164	230	863	742	317	-	-	6348	22066
I KULJETUS - TRANSPORT J TIETOLIKENNE K POST - O TELEKOMMUNIKATIONER	39307	5458	304	5444	1747	1083	1152	1779	775	1315	1493	1355	-	-	58683	6338
L KIINTEISTÖ - PUHTAUS JA VUOKR. PALV. FASTIGHETS - RENG. - O UTHYRN. TJÄNSTER	1966	816	94	651	315	311	192	305	375	326	461	526	2	2	1121	1121
M TEKN. PALV. JA PALVELUT LIIKE-ELÄMÄLLE TEKN. TJÄNSTER O UPPODRAGSVERKS.	5549	2122	1333	1404	734	387	366	437	509	993	935	476	-	-	25182	18150
N KÄSITYS - JA KULTTUURIPALVELUT O KOULUTUS JA TUTKIMUS P TERVEYS - JA SOSIAALIPALVELUT HÄLSO - SJUK - O SOCIALVÅRD	11200	1668	267	1971	439	224	194	388	335	596	596	272	-	-	784	1922
R VIRKISTYS - JA KULTTUURIPALVELUT S JÄRJESTÖ - JA USKONNOLLINEN TOIM. ORGANISATIONER O RELIG. VERKS.	332	82	2	86	24	25	21	32	38	48	53	39	-	-	2927	649
T MUUT PALVELUT - ÖVRIGA TJÄNSTER	425	34	2	31	23	7	9	13	34	36	15	21	-	-	649	1971
2. RAHOITUSLAITOKSET - FINANSIERINGSINSTITUT 00 ERITTELEMÄT O E L I N K E I N O T O I M I N T A - ODIFFERENTIERAD NÄRINGSVERKSAMHET	134670	36111	3085	33711	11571	6854	5545	9005	9255	21191	15238	8419	190	160	294846	294846
A MAATALOUS - KALA - JA RIISTATALOUS JORDBRUK, FISKE, JAKT O JAKTVÅRD	1498	396	85	295	131	152	86	88	207	235	218	111	160	160	3722	298923
B METSÄTALOUS - SKOGSBRUK C KALVOS - JA KAIVANNAISTOIMINTA GRUVOR O MINERALBROT	1977	5489	336	2361	1294	1364	1162	1750	1274	5505	2701	777	72	-	25990	1303
D TEOLLISUUS - TILLVERKNINGSINDUSTRI E ENERGIA - JA VESIHUOLTO ENERGI - O VATTENFÖRSÖRJNING	286	226	3	65	63	39	39	57	367	68	136	34	34	30	1178	102035
F RAKENTAMINEN - BYGGVERKSAMHET G KAUPPA - HANDEL H MAJOITUS - JA RAVITSEMISTOIMINTA HOTELL - O RESTAURANGVERKS.	50385	11731	363	14894	4370	1763	928	2273	162	5853	3963	2946	30	30	6323	15229
I KULJETUS - TRANSPORT J TIETOLIKENNE K POST - O TELEKOMMUNIKATIONER	2272	494	41	423	294	107	169	156	224	849	711	272	-	-	6011	21856
L KIINTEISTÖ - PUHTAUS JA VUOKR. PALV. FASTIGHETS - RENG. - O UTHYRN. TJÄNSTER	3639	3056	153	2190	921	564	530	483	774	1283	1494	566	-	-	58608	6338
M TEKN. PALV. JA PALVELUT LIIKE-ELÄMÄLLE TEKN. TJÄNSTER O UPPODRAGSVERKS.	33247	5458	304	5438	1747	1083	1152	1779	775	1315	1493	1355	-	-	58683	6338
N KÄSITYS - JA KULTTUURIPALVELUT O KOULUTUS JA TUTKIMUS P TERVEYS - JA SOSIAALIPALVELUT HÄLSO - SJUK - O SOCIALVÅRD	1953	816	94	651	315	311	192	305	375	326	461	526	-	-	6323	15229
R VIRKISTYS - JA KULTTUURIPALVELUT S JÄRJESTÖ - JA USKONNOLLINEN TOIM. ORGANISATIONER O RELIG. VERKS.	5548	2118	1333	1404	734	387	366	436	509	993	935	476	-	-	6323	15229
T MUUT PALVELUT - ÖVRIGA TJÄNSTER	543	119	9	196	17	23	8	21	36	124	24	2	-	-	1121	1121
	12107	3491	49	2870	835	488	436	889	850	1472	993	675	-	-	25156	25156
	11167	1663	267	1962	435	224	194	386	333	595	592	272	-	-	18090	18090
	332	81	2	85	24	25	21	32	38	48	53	39	-	-	782	782
	852	221	7	170	71	57	42	85	72	163	141	41	-	-	1922	1922
	1429	227	14	299	76	81	77	69	144	153	192	138	-	-	2900	2900
	425	34	2	31	23	7	9	13	34	36	15	21	-	-	649	649
	614	307	12	277	96	70	54	94	81	125	146	96	-	-	1971	1971

TILASTOKESKUS  
 ALUELLINEN LUOTTOKANTATILASTO - REGIONAL STATISTIK ÖVER KREDITBESTÄNDET  
 RAHOITUSLAISTOJEN, VALTION JA SOSIAALITURVARAHASTOJEN  
 LUOTONANTO YRITYKSILLE JA ELINKEINOYRITYKSIÄ KOTITALOUKSILLE  
 LUOTONANTAJIEN SEKTORIN SEKÄ LUOTONSAAJIEN TOIMIALAN JA LÄÄNIN  
 MUKAAN 31.12.1989. MILJ. MK  
 TAUULLIKKO 6. - TABELL 6. (JATKUU- FORTSÄTTET)  
 FINANSIERINGSINSTITUTIONENS, STATENS OCH SOCIALSKYDDSFONDERNAS  
 UTLÅNING TILL FÖRETAG OCH TILL NÄRINGSIDKARES HUSHÅLL (EKKI  
 MASSKULDEBREV) EFTER KREDITVÄRSEKTOR OCH EFTER KREDITTAGARENS  
 NÄRINGSSEKTOR OCH LÄN 31.12.1989, MILJ. MK

LUOTONANTAJIEN SEKTORIT - KREDITVÄRSEKTORER: LUOTONSAAJIEN TOIMIALAT - KREDITTAGARENS NÄRINGSRE- NÄR:	UUDEN- MAAN LÄÄNI	TURUN JA PORIN LÄÄNI	ÅBO OCH BJÖRNE- BORGS LÄN	ÅLAND TAVASTE- HUS LÄN	KYMNEN LÄN	MICH- ELAN LÄN	ST. NORRA KARELEN LÄN	KUOPIO LÄN	KESKI- SUOMEN LÄÄNI	VAASAN LÄÄNI	OULUN LÄÄNI	LAPP- LANDS LÄN	ERITTE- LENNÄN LÄÄNI	KOKO MAA YHTEENSÄ
21 SUOMEN PANKKI - FINLANDS BANK	657	88	76	304	237	17	2	52	119	74	165	72	-	1862
00 ERITTELEMÄTÖN ELINKEINOTOIMINTA- ODIFFERENTIERAD NÄRINGSVERKSAMHET	-	-	-	-	-	-	-	-	-	-	-	-	-	-
A MAATALOUS- KALA- JA RIISTATALOUS JORDBRUK, FISKE, JAKT O JAKTVÅRD	-	-	-	-	-	-	-	-	-	-	-	-	-	-
B METSÄTALOUS- SKOGSBRUK	-	-	-	-	-	-	-	-	-	-	-	-	-	-
C KAIIVOS- JA KAIVANNAISTOIMINTA GRUVOR O MINERALBROT	-	-	-	-	-	-	-	-	-	-	-	-	-	-
D TEOLLISUUS- TILIVERKNIINGSINDUSTRI ENERGI- O VATTENFÖRSÖRJNING	642	87	2	274	236	16	2	44	119	47	141	71	-	1681
E ENERGIA- JA VESIHLUTTO	-	-	-	-	-	-	-	-	-	-	-	-	-	-
F RAKENTAMINEN- BYGGVERKSAMHET	9	2	-	26	1	1	-	8	-	27	24	-	-	98
G KAUPPA- HANDEL	1	-	-	-	-	-	-	-	-	-	-	-	-	1
H MAJOITUS- JA RAVITSEMISTOIMINTA HOTELL- O RESTAURANGVERKS.	-	-	-	-	-	-	-	-	-	-	-	-	-	-
I KULJETUS- TRANSPORT	4	-	73	-	-	-	-	-	-	-	-	-	-	77
J TIETOLIIKENNE	-	-	-	-	-	-	-	-	-	-	-	-	-	-
K POST- O TELEKOMMUNIKATIONER	-	-	-	-	-	-	-	-	-	-	-	-	-	-
L KIINTEISTÖ-, PUHTAUS JA VUOKR. PALV. FASTIGHETS-, RENG.- O UTHYRN. TJÄNSTER	1	-	-	-	-	-	-	-	-	-	-	-	-	1
M TEKN. PALV. JA PALVELUT LIIKE-ELÄMÄLLE TEKN. TJÄNSTER O UPPODRAGSVERKS.	-	-	-	-	-	-	-	-	-	-	-	-	-	-
O KOULUTUS JA TUTKIMUS	-	-	-	-	-	-	-	-	-	-	-	-	-	-
P UTBILDNING O FORSKNING	-	-	-	-	-	-	-	-	-	-	-	-	-	-
R TERVEYS- JA SOSIAALIPALVELUT HÄLSO-, SJUK- O SOCIALVÅRD	-	-	-	-	-	-	-	-	-	-	-	-	-	-
S VIRKISTYS- JA KULTTUURIPALVELUT REKREATION O KULTUR	-	-	-	-	-	-	-	-	-	-	-	-	-	-
T JÄRJESTÖ- JA USKONNOLLINEN TOIM. ORGANISATIONER O RELIG. VERKS.	-	-	-	-	-	-	-	-	-	-	-	-	-	-
T MUUT PALVELUT- ÖVRIGA TJÄNSTER	1	-	-	4	-	-	-	-	-	-	-	-	-	5
22 MUUT RAHALAITOKSET: YKSITYISET - ÖVRIGA PENNINGRÄTTNINGAR: PRIVATA	73220	23785	1563	20395	6694	4580	4093	6156	6079	14955	10463	5461	-	177444
00 ERITTELEMÄTÖN ELINKEINOTOIMINTA- ODIFFERENTIERAD NÄRINGSVERKSAMHET	1008	285	9	178	89	81	70	70	92	188	154	65	-	2289
A MAATALOUS- KALA- JA RIISTATALOUS JORDBRUK, FISKE, JAKT O JAKTVÅRD	1700	5174	285	2284	1214	1283	1105	1680	1207	5181	2573	717	-	24401
B METSÄTALOUS- SKOGSBRUK	66	156	4	75	42	86	76	59	66	55	82	61	-	827
C KAIIVOS- JA KAIVANNAISTOIMINTA GRUVOR O MINERALBROT	155	126	3	42	34	19	24	27	78	35	69	19	-	630
D TEOLLISUUS- TILIVERKNIINGSINDUSTRI ENERGI- JA VESIHLUTTO	23975	5381	230	6908	1936	930	473	1071	1350	3260	2155	1641	-	49309
E ENERGIA- O VATTENFÖRSÖRJNING	1053	284	14	221	163	38	73	71	163	498	494	82	-	3154
F RAKENTAMINEN- BYGGVERKSAMHET	5501	2247	105	1499	626	364	389	350	549	768	1074	432	-	13916
G KAUPPA- HANDEL	19400	3898	209	3915	1061	660	862	1218	988	2294	1552	1008	-	37064
H MAJOITUS- JA RAVITSEMISTOIMINTA HOTELL- O RESTAURANGVERKS.	1148	534	77	412	212	215	140	197	187	218	250	263	-	3854
I KULJETUS- TRANSPORT	2555	1429	324	923	408	284	282	293	370	723	647	362	-	8601
J TIETOLIIKENNE	-	-	-	-	-	-	-	-	-	-	-	-	-	-
K POST- O TELEKOMMUNIKATIONER	48	38	3	55	4	3	4	8	8	86	6	2	-	265
L KIINTEISTÖ-, PUHTAUS JA VUOKR. PALV. FASTIGHETS-, RENG.- O UTHYRN. TJÄNSTER	7237	2177	28	1675	368	263	273	529	483	872	603	349	-	14857
M TEKN. PALV. JA PALVELUT LIIKE-ELÄMÄLLE TEKN. TJÄNSTER O UPPODRAGSVERKS.	7237	1399	242	1570	323	180	160	333	244	431	423	224	-	12765
O KOULUTUS JA TUTKIMUS	195	64	2	67	19	15	11	28	34	34	43	37	-	550
P TERVEYS- JA SOSIAALIPALVELUT HÄLSO-, SJUK- O SOCIALVÅRD	559	152	7	132	49	40	36	73	49	114	102	29	-	1341
R VIRKISTYS- JA KULTTUURIPALVELUT REKREATION O KULTUR	766	164	11	224	46	58	46	48	116	77	103	85	-	1744
S JÄRJESTÖ- JA USKONNOLLINEN TOIM. ORGANISATIONER O RELIG. VERKS.	131	30	1	21	5	7	7	12	28	17	13	15	-	300
T MUUT PALVELUT- ÖVRIGA TJÄNSTER	485	247	7	195	81	57	53	89	68	104	122	70	-	1578

TILASTOKESKUS  
 ALUEELLINEN LUOTTOKANTATILASTO - REGIONAL STATISTIK ÖVER KREDITBESTÄNDET  
 RAHOITUSLAITOSTEN, VALTION JA SOSIAALITURVAHAHASTOJEN  
 LUOTONANTO YHTIYKSILLE JA ELINKEINOHARJOITTAJAIN KOTITALOUKSILLE  
 LUOTONANTO YHTIYKSILLE JA ELINKEINOHARJOITTAJAIN KOTITALOUKSILLE  
 MUKAAN 31.12.1989, MILJ. MK

	LUOTONANTAJIEN SEKTORIT - KREDITTIKANTAJIEN TOIMIALAT - LUOTONANTAJIEN TOIMIALAT - KREDITTIKANTAJIEN TOIMIALAT - LUOTONANTAJIEN TOIMIALAT - KREDITTIKANTAJIEN TOIMIALAT -	UUDEN- MAAN LÄÄNI	TURUN JA PORIN LÄÄNI	AVENAN- MAA LÄÄNI	HAAMEEN LÄÄNI	KYMMENE LÄÄNI	MICHELIN LÄÄNI	ST. NORRA KARELENS LÄÄNI	KUOPIO LÄÄNI	KUOPIO LÄÄNI	KESKI- SUOMEN LÄÄNI	VAASAN LÄÄNI	OULUN LÄÄNI	LAPIN LÄÄNI	ERITTE- LEMMÄN TOMAT LUOTOT OSPECI- FICERADE LÄÄNI KREDITTER	KOKO MAA YHTEENSÄ
221+23 LIIKEPANKIT + POSTIPANKKI - AFFÄRSBANKER + POSTBANKEN	62225	10633	1307	13297	3882	1954	1822	3187	3241	6460	5261	3342	-	-	116611	
00 ERITTELEMÄTÖN ELINKEINOTOIMINTA- ODIFFERENTIERAD NÄRINGSVERKSAMHET	824	126	8	114	38	38	32	25	30	98	61	16	-	-	1410	
A MAATALOUS- KALA- JA RIISTATALOUS JORDBRUK, FISKE, JAKT O JAKTVÅRD	326	341	180	252	121	131	88	150	128	383	161	96	-	-	2358	
B METSÄTALOUS- SKOGSBRUK C KALVOS- JA KALVANNAISTOIMINTA	48	29	4	36	22	27	34	27	26	16	25	23	-	-	316	
D GRUVOR O MINERALBROT E ENERGIA- JA VESIHUOLTO	23124	3914	219	5966	1707	612	335	890	1082	2467	44	13	-	-	444	
F ENERGIA- O VATTENFÖRSÖRJNING G RAKENTAMINEN- BYGGVERKSAMHET	918	202	12	144	97	19	33	51	121	445	445	69	-	-	2523	
H MAJOITUS- JA RAVITSEMISTOIMINTA I HOTELLI- O RESTAURANGVERKS.	4299	1211	66	849	343	154	232	201	323	411	686	235	-	-	9011	
J KULJETUS- TRANSPORT K TIETOLIIKENNE	17346	2133	175	2843	754	393	522	903	639	1357	891	640	-	-	28596	
L KIINTEISTÖ- PUHTAUS JA VUOKR. PALV. FASTIGHETS- RENG. - O UTHYRN. TÄNSTER	891	252	68	238	123	152	89	129	133	142	137	132	-	-	2486	
M TEKN. PALV. JA PALVELUT LIIKE-ELÄMÄLLE O KOULUTUS JA TUTKIMUS	1945	585	311	532	208	133	152	135	156	324	292	183	-	-	4955	
P TERVEYS- JA SOSIAALIPALVELUT HÄLSO- SJUK- O SOSIALVÅRD	43	25	2	28	1	2	2	6	6	22	4	1	-	-	144	
R VIRKISTYS- JA KULTTUURIPALVELUT REKREATION O KULTUR	5194	746	14	928	197	130	150	306	270	443	251	203	-	-	8833	
S JÄRJESTÄ JA USKONNOLLINEN TOIM. ORGANISATIONER O RELIG. VERKS.	5693	733	229	1037	176	87	79	187	116	231	225	119	-	-	8912	
T MUUT PALVELUT- ÖVRIGA TÄNSTER	149	28	2	44	10	7	7	20	20	13	22	16	-	-	340	
222 SÄÄSTÖPANKIT - SPARBANKER 00 ERITTELEMÄTÖN ELINKEINOTOIMINTA- ODIFFERENTIERAD NÄRINGSVERKSAMHET	454	76	3	72	25	16	11	44	28	64	51	16	-	-	860	
A MAATALOUS- KALA- JA RIISTATALOUS JORDBRUK, FISKE, JAKT O JAKTVÅRD	557	82	7	136	22	28	23	37	69	38	67	54	-	-	1120	
B METSÄTALOUS- SKOGSBRUK C KALVOS- JA KALVANNAISTOIMINTA	52	5	1	11	2	4	2	8	4	1	4	2	-	-	93	
D GRUVOR O MINERALBROT E ENERGIA- JA VESIHUOLTO	231	54	5	49	20	14	14	47	22	20	50	23	-	-	550	
F RAKENTAMINEN- BYGGVERKSAMHET G KAUPPA- HANDEL	6353	7052	151	3913	1344	1063	893	912	1196	4449	2027	812	-	-	30164	
H MAJOITUS- JA RAVITSEMISTOIMINTA I HOTELLI- O RESTAURANGVERKS.	4	8	-	7	1	7	3	1	4	25	12	3	-	-	75	
J TIETOLIIKENNE K POSTI- O TELEKOMMUNIKATIONER	765	1952	66	819	313	329	219	303	351	2183	754	159	-	-	8213	
L KIINTEISTÖ- PUHTAUS JA VUOKR. PALV. FASTIGHETS- RENG. - O UTHYRN. TÄNSTER	9	94	-	13	8	15	6	4	10	13	16	7	-	-	195	
M TEKN. PALV. JA PALVELUT LIIKE-ELÄMÄLLE O KOULUTUS JA TUTKIMUS	21	29	3	19	7	5	76	4	6	12	12	4	-	-	126	
P TERVEYS- JA SOSIAALIPALVELUT HÄLSO- SJUK- O SOSIALVÅRD	610	940	4	608	144	215	34	85	160	490	142	66	-	-	3541	
R VIRKISTYS- JA KULTTUURIPALVELUT REKREATION O KULTUR	110	65	2	61	61	14	23	9	34	59	26	6	-	-	470	
S JÄRJESTÄ JA USKONNOLLINEN TOIM. ORGANISATIONER O RELIG. VERKS.	742	652	32	445	160	118	94	61	103	218	173	82	-	-	2879	
T MUUT PALVELUT- ÖVRIGA TÄNSTER	1275	1078	21	608	191	130	222	137	187	606	319	156	-	-	4930	
223 SÄÄSTÖPANKIT - SPARBANKER 00 ERITTELEMÄTÖN ELINKEINOTOIMINTA- ODIFFERENTIERAD NÄRINGSVERKSAMHET	178	160	7	112	62	32	28	44	27	50	61	58	-	-	818	
A MAATALOUS- KALA- JA RIISTATALOUS JORDBRUK, FISKE, JAKT O JAKTVÅRD	381	553	3	226	113	75	59	55	118	254	153	89	-	-	2080	
B METSÄTALOUS- SKOGSBRUK C KALVOS- JA KALVANNAISTOIMINTA	5	5	-	14	2	2	2	-	-	61	1	-	-	-	92	
D GRUVOR O MINERALBROT E ENERGIA- JA VESIHUOLTO	993	862	2	483	97	42	52	79	56	219	190	85	-	-	3160	
F RAKENTAMINEN- BYGGVERKSAMHET G KAUPPA- HANDEL	843	422	7	326	99	40	63	89	81	131	98	40	-	-	2239	
H MAJOITUS- JA RAVITSEMISTOIMINTA I HOTELLI- O RESTAURANGVERKS.	31	20	-	17	6	6	2	4	4	13	15	18	-	-	137	
J TIETOLIIKENNE K POSTI- O TELEKOMMUNIKATIONER	56	41	1	31	15	11	15	14	13	33	16	7	-	-	253	
L KIINTEISTÖ- PUHTAUS JA VUOKR. PALV. FASTIGHETS- RENG. - O UTHYRN. TÄNSTER	139	47	-	42	13	6	13	3	17	23	14	10	-	-	328	
M TEKN. PALV. JA PALVELUT LIIKE-ELÄMÄLLE O KOULUTUS JA TUTKIMUS	52	9	-	75	2	15	2	15	2	6	1	6	-	-	96	
P TERVEYS- JA SOSIAALIPALVELUT HÄLSO- SJUK- O SOSIALVÅRD	139	116	1	75	37	16	13	19	23	52	24	16	-	-	535	
R VIRKISTYS- JA KULTTUURIPALVELUT REKREATION O KULTUR	52	9	-	75	2	15	2	15	2	6	1	6	-	-	96	
S JÄRJESTÄ JA USKONNOLLINEN TOIM. ORGANISATIONER O RELIG. VERKS.	139	47	-	42	13	6	13	3	17	23	14	10	-	-	328	
T MUUT PALVELUT- ÖVRIGA TÄNSTER	52	9	-	75	2	15	2	15	2	6	1	6	-	-	96	



TILASTOKESKUS  
 ALUELLINEN LUOTOKANTATILASTO - REGIONAL STATISTIK ÖVER KREDITBESTÄNDET  
 RAKENNUSLAINOJEN ALUELLINEN JA SOSIAALITURVAKASSOJEN FINANSIERINGSINSTYTUTENS, STATENS OCH SOCIALSKYDDSFONDERNAS  
 LUOTONANTAJIEN SEKTORIN SEKÄ LUOTONSAAJIEN TOIMIALAN JA LAAMIIN MÄSSKULDEBREV) EFTER KREDITGIVARSEKTOR OCH EFTER KREDITTAGARENS  
 MUKAAN 31.12.1989, MILJ. MK

	LUOTONANTAJIEN SEKTORIT - KREDITGIVARSEKTORIT - LUOTONSAAJIEN TOIMIALAT - KREDITTAGARENS NÄRINGSRENNAR:	LUOTONSAAJIEN LAANIT - KREDITTAGARENS LAANI:	UUDEN- MAAN LAANI	TURUN JA PORIN LAANI	ÄHVEEN- MAA LAANI	KYMNEN LAANI	KYMNEN MIKKELIN LAANI	KARJALAN LAANI	KUOPIO LAANI	KESKI- SUOMEN LAANI	VAASAN LAANI	OULUN LAANI	LAPIN LAANI	ERITTE- LEMAT- TOMAT LUOTOT	KOKO MAA YHTEENSA
241 HENKI - JA ELÄKEVAKUUTUSYHTIÖT - LIV- OCH PENSIONSFÖRSÄKRINGSBOLAG OO ERITTELEMÄTÖN ELINKEINOTOIMINTA - ODIFFERENTIERAD NÄRINGSVERKSAMHET A MAATALOUS- KALA- JA RIISTATALOUS JORDBRUK, FISKE, JAKT O JAKTVÅRD B METSÄTALOUS- SKOGSBRUK C KALVOS- JA KALVAANNAISTOIMINTA D GRUVOR O MINERALBROT E TEOLLISUUS- TILIVERKKAINGSINDUSTRI ENERGI- O VATTENFÖRSÖRJNING F RAKENTAMINEN- BYGGVERKSAMHET G KAUPPA- HANDEL H MAJOITUS- JA RAVITSEMISTOIMINTA I HOTELLI- O RESTAURANGVERKS. J TIETOLIIKENNE K POST- O TELEKOMMUNIKATIONER L KIINTEISTÖ-, PUHTAUS JA VUOKR. PALV. FASTIGHETS-, RENG.- O UTHYRN. TJÄNSTER M TEKN. PALV. JA PALVELUT LIIKE-ELÄMÄLLE N TEKN. TJÄNSTER O UPDRAGSVERKS. O KOULUTUS JA TUTKIMUS P UTBILDNING O FORSKNING Q TERVEYS- JA SOSIAALIPALVELUT R VIRKISTYS- JA KULTTUURIPALVELUT S REKREATION O KULTUR T JÄRJESTÖ- JA USKONNOLLINEN TOIM. U ORGANISAATIONER O RELIG. VERKS. V MUUT PALVELUT- ÖVRIGA TJÄNSTER	25402	6351	158	6140	1296	808	456	1270	1161	1903	1434	1227	-	47606	
242 VAHINKOVAKUUTUSYHTIÖT - SKADEFÖRSÄKRINGSBOLAG OO ERITTELEMÄTÖN ELINKEINOTOIMINTA - ODIFFERENTIERAD NÄRINGSVERKSAMHET A MAATALOUS- KALA- JA RIISTATALOUS JORDBRUK, FISKE, JAKT O JAKTVÅRD B METSÄTALOUS- SKOGSBRUK C KALVOS- JA KALVAANNAISTOIMINTA D GRUVOR O MINERALBROT E TEOLLISUUS- TILIVERKKAINGSINDUSTRI ENERGI- O VATTENFÖRSÖRJNING F RAKENTAMINEN- BYGGVERKSAMHET G KAUPPA- HANDEL H MAJOITUS- JA RAVITSEMISTOIMINTA I HOTELLI- O RESTAURANGVERKS. J KULJETUS- TRANSPORT K TIETOLIIKENNE L KIINTEISTÖ-, PUHTAUS JA VUOKR. PALV. FASTIGHETS-, RENG. O UTHYRN. TJÄNSTER M TEKN. PALV. JA PALVELUT LIIKE-ELÄMÄLLE N TEKN. TJÄNSTER O UPDRAGSVERKS. O KOULUTUS JA TUTKIMUS P UTBILDNING O FORSKNING Q TERVEYS- JA SOSIAALIPALVELUT R VIRKISTYS- JA KULTTUURIPALVELUT S REKREATION O KULTUR T JÄRJESTÖ- JA USKONNOLLINEN TOIM. U ORGANISAATIONER O RELIG. VERKS. V MUUT PALVELUT- ÖVRIGA TJÄNSTER	1604	435	67	432	179	96	88	155	139	413	206	130	-	3945	
A MAATALOUS- KALA- JA RIISTATALOUS	49	2	-	4	-	1	-	1	3	1	-	5	-	65	
B METSÄTALOUS- SKOGSBRUK	5	8	3	3	1	1	1	1	2	7	1	1	-	32	
C KALVOS- JA KALVAANNAISTOIMINTA	1	-	-	1	1	-	-	1	1	1	1	1	-	9	
D GRUVOR O MINERALBROT	-	1	-	-	-	-	-	-	-	-	-	-	-	17	
E TEOLLISUUS- TILIVERKKAINGSINDUSTRI	325	93	15	119	53	25	34	20	20	126	30	22	-	882	
F RAKENTAMINEN- BYGGVERKSAMHET	13	13	-	1	4	-	1	-	-	14	13	-	-	59	
G KAUPPA- HANDEL	85	25	2	33	15	14	4	17	14	12	19	5	-	244	
H MAJOITUS- JA RAVITSEMISTOIMINTA	234	62	3	90	38	24	24	44	37	70	35	19	-	700	
I HOTELLI- O RESTAURANGVERKS.	15	10	-	13	3	2	6	4	3	10	12	13	-	85	
J KULJETUS- TRANSPORT	118	47	43	39	19	6	6	17	12	25	23	17	-	372	
K TIETOLIIKENNE	-	1	-	3	-	-	-	-	-	-	-	-	-	5	
L KIINTEISTÖ-, PUHTAUS JA VUOKR. PALV. FASTIGHETS-, RENG. O UTHYRN. TJÄNSTER	620	117	-	101	43	20	16	48	40	133	48	41	-	1228	
M TEKN. PALV. JA PALVELUT LIIKE-ELÄMÄLLE N TEKN. TJÄNSTER O UPDRAGSVERKS.	100	20	-	11	2	2	-	1	3	8	6	1	-	154	
O KOULUTUS JA TUTKIMUS	6	3	-	3	-	-	-	-	3	1	1	-	-	18	
P UTBILDNING O FORSKNING	11	6	-	5	-	-	-	1	1	2	1	-	-	28	
Q TERVEYS- JA SOSIAALIPALVELUT R VIRKISTYS- JA KULTTUURIPALVELUT	15	2	-	4	-	1	-	-	-	2	1	5	-	31	
S REKREATION O KULTUR	1	1	-	1	-	-	-	-	-	1	-	-	-	2	
T JÄRJESTÖ- JA USKONNOLLINEN TOIM. U ORGANISAATIONER O RELIG. VERKS. V MUUT PALVELUT- ÖVRIGA TJÄNSTER	1	5	-	1	-	-	-	-	-	1	-	-	-	2	

TILASTOKESKUS  
ALUELLINEN LUOTTOKANTATILASTO - REGIONAL STATISTIK ÖVER KREDITBESTÄNDET  
RAHOITUSLAITOSTEN, VALTION JA SOSIAALITURVARAHASTOJEN FINANSIERINGSINSTYTTERNAS  
LUOTONANTO YRITYKSILLE JA ELINKEINOALUEJAIN KOTITALOUKSILLE UTLÄNING TILL FÖRETAG OCH TILL NÄRINGSIDKARES HUSHÅLL (EKKL)  
LUOTONANTAJIEN SEKTORIN SEKÄ LUOTONSAAJIEN TOIMIALAN JA LÄÄNIN MASSKULDEBREV) EFTER KREDITGIVARSEKTOR OCH EFTER KREDITTAGARENS  
MUKAAN 31.12.1989, MILJ. MK

	LUOTONANTAJIEN SEKTORIT - LUOTONSAAJIEN KREDITTILASTO										KOKO MAA YHTEENSÄ					
	UUDEN- LÄÄNIN LÄÄN	TURUN JA PORIN LÄÄN	AHVENAN- MAA LÄÄN	HÄMEEN LÄÄN	KYMNEN LÄÄN	MIKKELIN LÄÄN	KARJALAN LÄÄN	KUOPIO LÄÄN	SUOMEN LÄÄN	ERITTE- LÄÄNIT LÄÄN		LAPIN LÄÄN	OUULUN LÄÄN	VAASAN LÄÄN	UULEN LÄÄN	LAPIN LÄÄN
243 ELÄKESÄÄTIÖT JA KASSAT JA TYÖELÄKE- LAITOKSET-PENSIONISTITIELSEN, KASSOR OCH ARBETSPENSIONSKASSOR	16857	1115	367	1514	1360	150	113	280	319	543	911	240	30	23799		
00 ERI TELEMÄTÄN ELINKEINOTOIMINTA- ODIFFERENTIERAD NÄRINGSVERKSAMHET	11	-	1	-	-	-	-	-	-	-	-	-	-	-	-	12
A MAATALOUS-, KALA- JA RIISTATALOUS JORDBRUK, FISKE, JAKT O JAKTVÅRD	17	34	-	12	10	11	2	10	5	31	10	2	-	143	-	143
B METSÄTALOUS- SKOGSBRUK KÄLVOS- JA KÄLVÄNNÄISTOIMINTA	9	4	-	5	1	3	1	3	22	3	3	3	-	56	-	56
C GRUVOR O MINERALBROT TEOLLISUUS- TILLVERKNINGSINDUSTRI	9224	4	4	993	1197	2	6	130	195	228	673	53	30	13377	-	20
D ENERGIA- JA VESIHUOLTO ENERGI- O VATTENFÖRSÖRJNING	193	10	12	5	-	-	-	1	1	37	1	128	-	376	-	376
E RAKENTAMINEN- BYGGVERKSAMHET F KÄMPÄ- HANDEL	1162	183	12	221	90	57	49	41	36	176	157	15	-	2213	-	2213
G MAJAITUS- JA RAVITSEMITOIMINTA HOTELL- O RESTAURANGVERKS.	2868	50	-	69	9	10	7	31	11	24	30	15	-	3125	-	3125
H HOTELL- O TRANSPORT I KULJETUS- TRANSPORT	771	34	350	1	5	5	3	8	5	13	12	1	-	110	-	110
J TELELIKENNE K	1564	124	3	87	-	-	-	-	-	-	-	-	-	519	-	519
L KIINTEISTO-, PUHTAUS JA VUOKR. PALV. FASTIGHETS-, RENG.- O UTHYRN. TJÄNSTER	427	3	1	87	-	-	-	-	-	-	-	-	-	756	-	756
M TENN. PALV. JA PALVELUT LIIKE-ELÄMÄLLE TEKN. TJÄNSTER O UPDRAGSVERKS.	414	85	-	56	46	5	6	52	41	30	16	5	-	493	-	493
N KOKKILUUTUS JA TUTKIMUS O KOUULUTUS O FORSKNING	457	29	-	2	-	-	-	2	2	-	1	-	-	-	-	-
O UTBILDNING O FORSKNING P TERVEYS- JA SOSIAALIPALVELUT	-	-	-	-	-	-	-	-	-	-	-	-	-	-	-	-
HALSO- , SJUK- O SOSIALVÅRD R VIRKISTYS- JA KULTTUURIPALVELUT	8	-	-	-	-	-	-	1	-	-	-	-	-	10	-	10
S REKREATION O KULTUR T JÄRJESTÖ- JA USKONNOLLINEN TOIM.	431	-	-	1	-	-	-	1	-	-	-	-	-	434	-	434
ORGANISATIOR O RELIG. VERKS. T MUUT PALVELUT- ÖVRIGA TJÄNSTER	1	-	-	-	-	-	-	-	-	-	-	-	-	-	-	2

25 MUUT RAHOITUSLAITOKSET: YKSITYISET -  
ÖVRIGA FINANSIERINGSINSTYTTER: PRIVATA

	LUOTONANTAJIEN SEKTORIT - LUOTONSAAJIEN TOIMIALAT - KREDITTAGARENS NÄRINGSRENNAR:										KOKO MAA YHTEENSÄ					
	UUDEN- LÄÄNIN LÄÄN	TURUN JA PORIN LÄÄN	AHVENAN- MAA LÄÄN	HÄMEEN LÄÄN	KYMNEN LÄÄN	MIKKELIN LÄÄN	KARJALAN LÄÄN	KUOPIO LÄÄN	SUOMEN LÄÄN	ERITTE- LÄÄNIT LÄÄN		LAPIN LÄÄN	OUULUN LÄÄN	VAASAN LÄÄN	UULEN LÄÄN	LAPIN LÄÄN
00 ERI TELEMÄTÄN ELINKEINOTOIMINTA- ODIFFERENTIERAD NÄRINGSVERKSAMHET	12758	3842	375	3447	1507	960	458	728	1018	2721	1373	717	148	30052		
A MAATALOUS-, KALA- JA RIISTATALOUS JORDBRUK, FISKE, JAKT O JAKTVÅRD	298	98	72	65	40	69	13	13	110	97	48	34	148	1106	-	1106
B METSÄTALOUS- SKOGSBRUK KÄLVOS- JA KÄLVÄNNÄISTOIMINTA	235	205	46	54	59	51	38	48	46	213	91	29	-	1114	-	1114
C GRUVOR O MINERALBROT TEOLLISUUS- TILLVERKNINGSINDUSTRI	58	26	6	18	12	23	12	28	17	30	36	7	-	272	-	272
D ENERGIA- JA VESIHUOLTO ENERGI- O VATTENFÖRSÖRJNING	107	64	63	1364	445	28	5	7	13	30	23	9	-	317	-	317
E RAKENTAMINEN- BYGGVERKSAMHET F KÄMPÄ- HANDEL	3047	1353	53	105	136	19	18	208	221	938	294	110	-	8355	-	8355
G MAJAITUS- JA RAVITSEMITOIMINTA HOTELL- O RESTAURANGVERKS.	401	87	20	84	79	48	33	41	19	182	58	35	-	1087	-	1087
H HOTELL- O TRANSPORT I KULJETUS- TRANSPORT	1555	279	29	210	108	49	49	42	106	217	98	116	-	2840	-	2840
J TELELIKENNE K	2920	629	57	558	322	202	97	139	210	375	293	116	-	5918	-	5918
L KIINTEISTO-, PUHTAUS JA VUOKR. PALV. FASTIGHETS-, RENG.- O UTHYRN. TJÄNSTER	193	77	9	65	39	46	10	28	32	37	78	56	-	670	-	670
M TENN. PALV. JA PALVELUT LIIKE-ELÄMÄLLE TEKN. TJÄNSTER O UPDRAGSVERKS.	253	134	42	105	136	19	18	43	51	94	74	41	-	1012	-	1012
N KOKKILUUTUS JA TUTKIMUS O KOUULUTUS JA TUTKIMUS	51	29	-	9	8	9	2	11	5	11	4	-	-	140	-	140
P TERVEYS- JA SOSIAALIPALVELUT HALSO- , SJUK- O SOSIALVÅRD	1901	674	17	665	163	107	52	93	149	300	189	154	-	4484	-	4484
S REKREATION O KULTUR T JÄRJESTÖ- JA USKONNOLLINEN TOIM.	1510	68	18	135	26	23	10	18	17	100	26	15	-	1967	-	1967
ORGANISATIOR O RELIG. VERKS. T MUUT PALVELUT- ÖVRIGA TJÄNSTER	34	5	-	8	3	4	9	1	1	10	4	1	-	81	-	81
HALSO- , SJUK- O SOSIALVÅRD R VIRKISTYS- JA KULTTUURIPALVELUT	15	38	-	6	14	2	-	1	8	20	6	6	-	117	-	117
S REKREATION O KULTUR T JÄRJESTÖ- JA USKONNOLLINEN TOIM.	67	53	3	54	21	8	24	5	8	35	31	9	-	318	-	318
ORGANISATIOR O RELIG. VERKS. T MUUT PALVELUT- ÖVRIGA TJÄNSTER	35	1	1	2	2	2	1	-	1	17	1	4	-	69	-	69
	77	23	3	29	4	7	1	-	6	24	20	24	-	209	-	209

TILASTOKESKUS  
 ALUEELLINEN LUOTOKANTATILASTO - REGIONAL STATISTIK ÖVER KREDITBESTANDET  
 RAHOITUSLAITOSTEN, VALTION JA SOSIAALITURVAVARMASTOJEN FINANSIERINGSINSTITUTENS, STATENS OCH SOCIALSKYDDSFONDERNAS  
 LUOTONANTO YRITYKSILLE JA ELINKEINOALUEITTAIN KOTITALOUKSILLE UTLÅNING TILL FÖRETAG OCH TILL NÄRINGSIDKARES HUSHÅLL (EXKL.  
 LUOTONANTAJIEN SEKTORIN SEKÄ LUOTONSAAJIEN TOIMIALAN JA LAANIN NÄRSKULDEBREV) EFTER KREDITGIVARSEKTOR OCH EFTER KREDITTAGARENS  
 MUKAAN 31.12.1989, MILJ. MK  
 NÄRINGSRESEN OCH LÄN 31.12.1989, MILJ. MK

	LUOTONANTAJIEN SEKTORIT - KREDITGIVARSEKTORER: LUOTONSAAJIEN TOIMIALAT - KREDITTAGARENS NÄRINGSRESEN:	LUOTONSAAJIEN LAANIT - LUOTONTAGARENS LÄN:	UUDEN- MAAN LAANI	TURUN JA PORIN LAANI	ARVENAN- MAA LAANI	HÄMEEN LAANI	KYMNEN LAANI	KYMNEN LAANI	ST. MICHELIN LAANI	NORRA KARELENS LAANI	KUOPIO LAANI	KESKI- SUOMEN LAANI	VAASAN LAANI	UULEA- BORGS LAANI	LAPP- LANDS LAANI	ERITTE- LEMAN LAANI	KOKO MAA YHTEENSÄ
251 YKSITYISET KIINNIYSLUOTTOPIIKKIT -	3984	1487	139	1379	460	268	167	326	381	531	324	-	10777	-	-	-	-
00 PRIVATA HYPOTEKSPANKER																	
01 ERITTELEMÄTÖN ELINKEINOTOIMINTA- ODIFFERENTIERAD NÄRINGSVERKSAMHET	34	7	-	3	1	2	3	3	4	9	29	-	114	-	-	-	114
A MAATALOUS-, KALA- JA RIISTATALOUS JORDBRUK, FISKE, JAKT O JAKTVÅRD	21	55	5	20	15	6	11	6	3	29	3	-	276	-	-	-	276
B METSÄTALOUS- SKOGSBRUK GRUVOR O MINERALBROT	12	17	21	703	1	101	41	119	5	8	1	-	48	-	-	-	48
D TEOLLISUUS- TILLVERKNINGSINDUSTRI ENERGIA- JA VESIHUOLTO	1563	750	21	703	265	101	41	119	5	167	59	-	4467	-	-	-	4467
E ENERGI- O VATTENFÖRSÖRJNING RAKENTAMINEN- BYGGVERKSAMHET	190	47	18	32	29	28	26	27	10	39	27	-	600	-	-	-	600
F RAKENTAMINEN- BYGGVERKSAMHET G KAUPPA- HANDEL	210	66	6	56	10	15	6	10	15	33	11	-	500	-	-	-	500
H MAJOITUS- JA RAVITSEMISTOIMINTA HOTELL- O RESTAURANGVERKS.	583	111	26	103	28	32	29	50	74	73	37	-	1273	-	-	-	1273
I HOTEL- O RESTAURANGVERKS. J TIETOLIIKENNE	40	42	35	8	4	5	2	2	13	13	15	-	124	-	-	-	124
K KULJETUS- TRANSPORT	50	42	35	25	10	6	4	10	13	30	13	-	273	-	-	-	273
L KIINTEISTÖ- PUHTAUS JA VUOKR. PALV. FASTIGHETS- RENG. - O UTHYRN. TJÄNSTER	10	13	-	5	2	2	-	9	2	4	-	-	47	-	-	-	47
M TEKN. PALV. JA PALVELUT LIIKE-ELÄMÄLLE TEKN. TJÄNSTER O UPPDRAGSVERKS.	1022	301	16	397	77	58	36	76	111	184	115	-	2487	-	-	-	2487
N OULUN JA TUUSULAN UTBLINDING O FORSKNING	186	25	-	9	4	4	4	6	5	69	2	-	326	-	-	-	326
O KULUTUS JA TUUTKIMUS P TERVEYS- JA SOSIAALIPALVELUT	11	3	-	2	1	3	1	-	-	1	4	-	27	-	-	-	27
Q HÄLSÖ- JA SOSIAALIPALVELUT HÄLSÖ- SJUK- O SOSIALVÅRD	7	25	-	1	4	1	-	-	-	9	4	-	57	-	-	-	57
R VIRKISTYS- JA KULTTUURIPALVELUT REKREATION O KULTUR	26	6	-	8	5	1	1	4	1	6	3	-	72	-	-	-	72
S JÄRJESTÖ- JA USKONNOLLINEN TOIM. ORGANISATIONER O RELIG. VERKS.	6	1	-	1	1	1	1	4	1	10	3	-	72	-	-	-	72
T MUUT PALVELUT- ÖVRIGA TJÄNSTER	11	6	3	5	1	1	1	-	1	16	3	-	28	-	-	-	28
252 YKSITYISET LUOTTO-OSAKEYHTIÖT -	646	670	7	625	195	93	23	52	96	199	111	-	3044	-	-	-	3044
00 PRIVATA KREDITAKTIEBOLAG ERITTELEMÄTÖN ELINKEINOTOIMINTA- ODIFFERENTIERAD NÄRINGSVERKSAMHET	55	24	-	32	14	-	4	1	3	10	2	-	160	-	-	-	160
A MAATALOUS-, KALA- JA RIISTATALOUS JORDBRUK, FISKE, JAKT O JAKTVÅRD	4	22	-	2	1	-	-	-	-	7	1	-	39	-	-	-	39
B METSÄTALOUS- SKOGSBRUK C KAIVOS- JA KAIVANNAISTOIMINTA GRUVOR O MINERALBROT	1	1	-	2	1	-	-	-	-	2	2	-	11	-	-	-	11
D TEOLLISUUS- TILLVERKNINGSINDUSTRI ENERGIA- JA VESIHUOLTO	282	3	2	324	51	41	9	26	31	137	6	-	1216	-	-	-	1216
E ENERGI- O VATTENFÖRSÖRJNING RAKENTAMINEN- BYGGVERKSAMHET	16	26	-	8	4	9	4	2	13	11	1	-	25	-	-	-	25
F RAKENTAMINEN- BYGGVERKSAMHET G KAUPPA- HANDEL	36	40	-	24	24	4	-	5	10	23	3	-	134	-	-	-	134
H MAJOITUS- JA RAVITSEMISTOIMINTA HOTELL- O RESTAURANGVERKS.	40	25	5	31	21	20	2	15	15	16	2	-	216	-	-	-	216
I KULJETUS- TRANSPORT	16	22	-	16	9	2	1	-	1	9	8	-	262	-	-	-	262
J TIETOLIIKENNE K KULUTUS JA TUUTKIMUS	1	1	-	-	-	-	-	-	-	-	-	-	89	-	-	-	89
L KIINTEISTÖ- PUHTAUS JA VUOKR. PALV. FASTIGHETS- RENG. - O UTHYRN. TJÄNSTER	162	215	-	119	35	7	3	2	8	65	19	-	685	-	-	-	685
M TEKN. PALV. JA PALVELUT LIIKE-ELÄMÄLLE TEKN. TJÄNSTER O UPPDRAGSVERKS.	11	8	-	-	10	-	-	1	1	-	9	-	39	-	-	-	39
N OULUN JA TUUSULAN UTBLINDING O FORSKNING	15	1	-	5	1	1	-	-	-	-	1	-	24	-	-	-	24
O KULUTUS JA TUUTKIMUS P TERVEYS- JA SOSIAALIPALVELUT	2	10	-	4	10	-	-	-	5	-	-	-	32	-	-	-	32
Q HÄLSÖ- JA SOSIAALIPALVELUT HÄLSÖ- SJUK- O SOSIALVÅRD	3	7	-	14	2	6	1	1	6	25	6	-	89	-	-	-	89
R VIRKISTYS- JA KULTTUURIPALVELUT REKREATION O KULTUR	3	7	-	14	2	6	1	1	6	25	6	-	89	-	-	-	89
S JÄRJESTÖ- JA USKONNOLLINEN TOIM. ORGANISATIONER O RELIG. VERKS.	1	2	-	1	1	2	-	-	-	1	1	-	4	-	-	-	4
T MUUT PALVELUT- ÖVRIGA TJÄNSTER	1	2	-	3	1	2	-	-	-	1	1	-	8	-	-	-	8

TILASTOKESKUS  
 ALUELLINEN LUOTOKANTATILASTO - REGIONAL STATISTIK ÖVER KREDITBESTÄNDET  
 RAHOITUSLAITOSTEN, VALTION JA SOSIAALITURVARAHASTOJEN FINANSIERINGSINSTITUTENS, STATENS OCH SOCIALSKYDDSFONDERNAS  
 LUOTONANTO YRITYKSIKILLE JA ELINKAIVONHARJOITTAJAIN KOTITALOUKSILLE UTLÅNING TILL FÖRETAG OCH TILL NÄRINGSIDKARES HUSHÅLL (EXKL.  
 LUOTONANTAJIEN SEKTORIN SEKÄ LUOTONSAAJIEN TOIMIALAN JA LÄÄNIIN MASSKULDEBREV) EFTER KREDITGIVARSEKTOR OCH EFTER KREDITTAGARENS  
 MUKAAN 31.12.1989. MILJ. MK NÄRINGSRESEN OCH LÄN 31.12.1989. MILJ. MK

	LUOTONANTAJIEN SEKTORIT - KREDITGIVARSEKTORER: LUOTONSAAJIEN TOIMIALAT - KREDITTAGARENS NÄRINGSRESENAR:	UUDEN- MAAN LÄÄNI	AVENAN- MAA LÄÄNI	HAMEEN LÄÄNI	KYMIEN LÄÄNI	KYMMENE LÄN	ST. MICHELS LÄN	NORRA KARELEN LÄN	KUOPIO LÄN	KESKI- SUOMEN LÄÄNI	VAASAN LÄÄNI	OULUN LÄÄNI	LAPIN LÄÄNI	ERITTE- LEMMÄN LÄÄNI	KOKO MAA YHTEENSÄ
253+254 MUUT YKSITYISET RAHOITUSLAITOKSET - ÖVRIGA PRIVATA FINANSIERINGSINSTITUT	8128	1686	229	1442	852	598	267	350	541	1063	643	282	148	16231	
00 ERITTELEMÄTÖN ELINKÄINTOIMINTA- ODIFFERENTIERAD NÄRINGSVERKSAMHET	209	66	72	30	25	66	6	9	103	69	24	3	148	831	
A MAATALOUS- KALA- JA RIISTATALOUS JORDBRUK - FISKE - JAKT O JAKTVÅRD	209	128	41	32	43	45	27	42	37	110	61	24	-	798	
B METSÄTALOUS- SKÖGSBRUK C KÄLVOS- JA KÄLVANNAISTOIMINTA	55	23	3	14	11	21	11	25	13	23	29	5	-	232	
D GRUVOR O MINERALBROT E TEOLLISUUS- TILIVERKINGSINDUSTRI	1202	341	30	338	129	96	32	63	72	243	80	45	-	2670	
F ENERGI- O VATTENFÖRSÖRJNING ENERGI- O VATTENFÖRSÖRJNING	211	40	3	44	46	21	8	14	10	41	19	7	-	463	
G RAKENTAMINEN- BYGGVERKSAMHET H MAJOITUS- JA RAVITSEMISTOIMINTA	1329 2301	187 477	21 31	129 416	85 270	58 166	39 68	30 85	78 126	137 224	60 199	52 65	-	2206 4429	
I HOTELLI- O RESTAURANGVERKS. J TIETOLIIKENNE	114 187	42 71	7	26 65	14 117	20 11	6 13	11 33	7 37	11 49	30 40	3 20	-	284 660	
K POSTI- O TELEKOMMUNIKATIONER L KIINTEISTÖ- PUHTAUS JA VUOKR. PALV. FASTIGHETS- RENG. - O UTHYRN. TJÄNSTER	40 717	15 157	-	4 148	6 50	7 42	2 13	2 15	3 29	7 51	3 48	-	-	90 1293	
M TEKN. PALV. JA PALVELUT LIIKE-ELÄMÄLLE N TEKN. TJÄNSTER O UPPODRAGSVERKS.	1313	35	17	127	12	19	6	11	11	31	14	5	-	1601	
O KOULUTUS JA TUTKIMUS P TERVEYS- JA SOSIAALIPALVELUT HÄLSO- SJUK- O SOSIALVÅRD	8 6	1 3	-	1 1	1 -	1 1	8 -	1 1	-	9 10	-	1	-	30 28	
R VIRKISTYS- JA KULTTUURIPALVELUT REKREATION O KULTUR	38	40	2	31	14	2	22	1	1	4	2	-	-	156	
S JÄRJESTÖ- JA USKONNOLLINEN TOIM. ORGANISATIONER O RELIG. VERKS.	29	15	1	22	3	6	1	-	5	1	1	1	-	37	
T MUUT PALVELUT- ÖVRIGA TJÄNSTER	66	15	-	22	3	6	1	-	5	14	17	23	-	170	
26 MUUT RAHOITUSLAITOKSET: JULKISET ÖVRIGA FINANSIERINGSINSTITUT: ÖFENTLIGA	3750	447	479	1406	288	237	333	318	407	571	679	561	-	9477	
00 ERITTELEMÄTÖN ELINKÄINTOIMINTA- ODIFFERENTIERAD NÄRINGSVERKSAMHET	23	2	3	2	1	1	1	1	2	4	6	7	-	54	
A MAATALOUS- KALA- JA RIISTATALOUS JORDBRUK - FISKE - JAKT O JAKTVÅRD	1	31	1	3	7	17	16	9	12	63	24	28	-	214	
B METSÄTALOUS- SKÖGSBRUK C KÄLVOS- JA KÄLVANNAISTOIMINTA	-	-	-	-	-	-	-	-	-	-	-	-	-	-	
D GRUVOR O MINERALBROT E TEOLLISUUS- TILIVERKINGSINDUSTRI	2860	192	10	1282	106	134	154	200	254	306	15	4	-	32 5975	
F ENERGI- O VATTENFÖRSÖRJNING G RAKENTAMINEN- BYGGVERKSAMHET	19 170	13 461	-	2 19	10 26	3 11	16 4	2 12	7	11 46	5 27	11 24	-	90 692	
H MAJOITUS- JA RAVITSEMISTOIMINTA I HOTELLI- O RESTAURANGVERKS.	4 86	26 36	5 460	9 37	17 21	17 12	29 12	29 16	43 25	13 26	62 34	144 23	-	398 790	
J TIETOLIIKENNE K POSTI- O TELEKOMMUNIKATIONER L KIINTEISTÖ- PUHTAUS JA VUOKR. PALV. FASTIGHETS- RENG. - O UTHYRN. TJÄNSTER	5 48	-	-	22	62	26	71	26	37	24	80	78	-	522	
M TEKN. PALV. JA PALVELUT LIIKE-ELÄMÄLLE N TEKN. TJÄNSTER O UPPODRAGSVERKS.	63	20	-	24	25	4	17	10	7	20	87	14	-	293	
O KOULUTUS JA TUTKIMUS P TERVEYS- JA SOSIAALIPALVELUT HÄLSO- SJUK- O SOSIALVÅRD	1	-	-	-	-	1	-	-	-	-	-	-	-	3	
R VIRKISTYS- JA KULTTUURIPALVELUT REKREATION O KULTUR	-	-	-	-	-	-	1	-	-	6	1	2	-	11	
S JÄRJESTÖ- JA USKONNOLLINEN TOIM. ORGANISATIONER O RELIG. VERKS.	4	3	-	4	5	6	7	11	14	34	46	27	-	161	
T MUUT PALVELUT- ÖVRIGA TJÄNSTER	4	11	-	-	-	-	-	-	-	-	-	1	-	17	







TILASTOKESKUS  
 ALUEELLINEN LUOTTOKANTATILASTO - REGIONAL STATISTIK ÖVER KREDITBESTÄNDET  
 RAHOITUSLAITOSTEN, VALTION JA SOSIAALITURVARAHASTOJEN FINANSIERINGSINSTITUTENS, STATENS OCH SOCIALSKYDDSFONDERNAS  
 MYÖNTÄMÄT, NOSTETUT ASUNTOLUOTOT BOSTADSKREDITTER  
 LUOTONTAJIEN SEKTORIN JA LUOTONSAAJIEN LÄÄNIN MUKAAN EFTER KREDITGIVARSEKTOR OCH EFTER LÄN  
 31.12.1989, MILJ. MK 31.12.1989, MILJ. MK

LUOTONTAJIEN SEKTORIT - KREDITGIVARSEKTORER:	LUOTONSAAJIEN LÄÄNIT - KREDITTAGARENS LÄN: NYLANDS LÄN: ÅBO OCH BJÖRNE- BORGS LÄN	UUDEN- MAAN LÄÄN ÅLAND	ARHVENAN- MAA	HAMEEN- LÄÄN	KYMMENE LÄN	ST. MICHÉLS LÄN	KARJALAN LÄÄN NORRA KARELANS LÄN	KUOPIO LÄN	KESKI- SUOMEN LÄÄN MEL- LERSTA FINLANDS LÄN	VAASAN LÄÄN	OULUN LÄÄN	ULEA- BORGS LÄN	LAPIN LÄÄN	ERITTE- LEMÄT- TOMAT LUOTOT OSPECI- FICERADE LÄN KREDITTER	KOKO MAA YHTEENSÄ
2-3 RAHOITUSLAITOKSET, VALTIO JA SOSIAALITURVARAHASTOT YHTEENSÄ FINANSIERINGSINSTITUT, STATEN OCH SOCIALSKYDDSFONDER, SUMMA	51370	20494	731	20826	8373	5417	4687	6902	7186	11324	11612	5947	5947	5	154874
2 RAHOITUSLAITOKSET - FINLANDS BANK	44215	16802	731	17384	6649	4092	3444	5139	5616	8928	8862	4410	4410	5	126277
21 SUOMEN PANKKI - FINLANDS BANK	85	1	-	4	-	1	2	1	3	1	2	1	1	-	100
22 MUUT RAHALAITOKSET: YKSITYISET - OVRIGA RAHALLIGTÄNINGSAR: PRIVATA	39246	15794	698	16286	6301	3868	3286	4866	5286	8501	8265	4125	4125	-	116520
221+23 LIKEPANKIT + POSTIPANKKI - AFFÄRSBANKER + POSTBANKEN	25120	4216	426	6657	2453	1234	1063	2019	1980	2781	2789	1881	1881	-	52619
222 SÄSTÖPANKIT - SPARBANKER	9099	6656	175	5845	2150	1271	987	1144	1655	3433	2491	995	995	-	35843
223 OSUJSPANKIT - ANDELSBANKER	5026	4922	96	3783	1698	1362	1235	1703	1651	2287	2984	1309	1309	-	28059
24 VAKUUTUSLAITOKSET - FÖRSÄKRINGSANSTÄLTER	3061	614	5	569	205	142	111	189	190	256	403	142	142	5	5894
241 HENKI JA ELÄKEVAKUUTUSYHTIÖT - 242 LIVA- OCH PENSJONSFÖRSÄKRINGSBOLAG	2009	218	3	275	102	70	47	99	95	115	142	60	60	-	3234
242 VAHINKOVAKUUTUSYHTIÖT - SKADEFÖRSÄKRINGSBOLAG	647	195	1	128	45	31	26	42	38	91	68	39	39	-	1351
243 ELÄKESÄTIÖT JA -KASSAT - PENSJONSSTIFTELSE OCH -KASSOR	405	201	1	166	58	41	39	48	57	50	193	44	44	5	1309
25 MUUT RAHOITUSLAITOKSET: YKSITYISET - OVRIGA FINANSIERINGSINSTITUT: PRIVATA	1265	324	28	442	133	74	35	71	122	156	173	125	125	-	2947
251 VYKITYISET KIINNIUSLUOTOLAITOKSET - PRIVATA HYPOTEKINSÄNTÄNNINGAR	1006	282	26	371	131	72	35	69	107	151	172	120	120	-	2541
252 VYKITYISET LUOTTO-OSAKEYHTIÖT - PRIVATA KREDITÄNTÄGEBOLAG	24	1	-	1	-	-	-	-	-	-	1	-	-	-	28
253+254 MUUT VYKITYISET RAHOITUSLAITOKSET - OVRIGA PRIVATA FINANSIERINGSINSTITUT	236	40	2	70	2	2	-	1	14	4	1	5	5	-	378
26 MUUT RAHOITUSLAITOKSET: JULKISET - OVRIGA FINANSIERINGSINSTITUT: OFFENTLIGA	133	21	-	14	4	-	-	4	5	4	3	14	14	-	202
27 ULKOMAALAISTEN RAHOITUSLAITOKSET - UTLANDSKA FINANSIERINGSINSTITUT	425	48	-	70	6	7	10	9	11	11	16	3	3	-	613
3 JULKISTHETISÖT - OFFENTLIGA SAMMANSLUTNINGAR	7155	3692	-	3442	1724	1324	1244	1763	1570	2396	2751	1538	1538	-	28598
31 VALTIO - STATEN	5490	1892	-	1856	966	719	721	953	902	1014	1375	724	724	-	16612
32 KUNTIEN VALTION VAROISTA VÄLITÄMÄT LUOTOT - AV KOMMUNER FORMEGLADE STATSKREDITTER	1664	1800	-	1585	757	605	523	810	668	1382	1375	814	814	-	11983
33 SOSIAALITURVARAHASTOT - SOCIALSKYDDSFONDER	1	-	-	-	-	-	-	-	-	-	-	-	-	-	3

ALUEELLISESSA LUOTTOKANTATILASTOSSA ON ASUNTOLUOTTOJEN LOPPUSUMMA PIENEMPI KUIN VARSINAISESSA LUOTTOKANTATILASTOSSA,  
 KOSKA RAHOITUSLAITOKSILLE MYÖNNETT ASUNTOLUOTOT EIVÄT SISÄLLY ALUEELLISEEN.  
 I DEN REGIONALA STATISTIKEN ÖVER KREDITBESTÄNDET ÄR SLUTSUMMAN AV BOSTADSKREDITERNA MINDRE ÄN I DEN EGENTLIGA  
 KREDITBESTÄNDET, TY DE BOSTADSKREDITERNA SOM BEVILJATS TILL FINANSIERINGSINSTITUTEN HÖR INTE TILL REGIONALA  
 KREDITBESTÄNDET.

LISÄKSI ALUEELLISESSA ON MUKANA VAPAA-AJAN ASUNTOJA VARTEN MYÖNNETT LUOTOT, JOITA EI VIELÄ OLLUT VARSINAISESSA  
 LUOTTOKANNASSA.  
 T.O.M. I DET REGIONALA BESTÄNDET INKLUDERAR DE KREDITER, SOM HAR BEVILJATS FÖR ATT SKAFFA FRITIDS BOSTÄDER.  
 DE INKLUDERADES INTE ÄNNU I DET EGENTLIGA BESTÄNDET.



## TUOTESELOSTE

## PRODUKTSDEKLARATION

### LUOTONANTOKÄSITTEEN KATTAVUUS

Tilasto kattaa kotimaisen, kotimaan- ja ulkomaan rahan määräisen luotonannon yleisölle pois luettuna joukkovelkakirjalainat. Käsitteeseen "luotonanto yleisölle" sisältyvät yrityksille, kunnille, kuntainliitoille, voittoa tavoittelemattomille yhteisöille ja kotitalouksille myönnettyt luotot. Sen sijaan rahoituslaitosten keskinäinen luotonanto, valtiolle tai sosiaaliturvarahastoille myönnetty luotot eivät sisälly yleisöluottoihin. Valtion kunnille välitettäväksi myöntämät luotot sisältyvät vasta siinä vaiheessa kun kunnat myöntävät ne edelleen.

Alueellisessa luottokantatilastossa ovat mukana seuraavat vaaderyhmät: shekki- ja posti-siirtotililuotot, vekselit, suorat velkakirjalainat, valtion varoista välitetyt lainat ja muut lainat. Joukkovelkakirjalainat jotka ovat mukana luottokantatilastossa, eivät ole mukana alueellisessa tarkastelussa koska niiden osalta lainan käyttöä ei suurelta osin lainkaan voida määrittää.

### SOVELLETUT LUOKITUKSET

#### LUOTONANTAJIEN LUOKITUS

Alueellista luottokantatilastoa varten kerätään tiedot luotonantajilta yhtä aikaa varsinaisen luottokantatilaston kanssa<sup>1)</sup>. Näissä tilastoissa esitetty luotonantajajoukko on sama. Myös luotonantajien luokitus, institutionaalinen sektoriluokitus<sup>2)</sup> on sama kummassakin tilastossa.

#### LUOTONSAAJIEN LUOKITUS

Kuten muissakin Tilastokeskuksen julkaisemissa luottotilastoissa, perustuvat alueellisessa luottokantatilastossa tiedot luotonantajien omiin ilmoituksiin. Luotonantajat luokittelevat itse luottokantansa Tilastokeskuksen antamien luokitusohjeiden mukaan.

1) Luottokantatilasto ilmestyy vuosittain Tilastokeskuksen Rahoitus-sarjassa (aikaisemmin RT-sarjassa).

2) Institutionaalisten sektoreiden luokitus, Tilastokeskus, Käsikirjoja N:o 5, Helsinki 1984

### KREDITGIVNINGSBEGREPPETS TÄCKNING

Statistiken täcker den inhemska kreditgivningen till allmänheten i finska mark och i utländsk valuta exklusive masskuldebrevslånen. I begreppet "kreditgivning till allmänheten" ingår krediter som beviljats företag, kommuner och kommunalförbund, icke-vinstsyftande sammanslutningar och hushåll. Däremot ingår inte i krediter till allmänheten kreditgivningen mellan finansieringsinstitut, krediter som beviljats staten eller socialskyddsfonderna. Lån som staten beviljat kommunerna att förmedla vidare, inkluderas först då kommunerna beviljar dem vidare.

Följande fordringsgrupper ingår i den regionala statistiken över kreditbeståndet: check- och postgirokrediter, växlar, direkta skuldebrevslån, lån förmedlade ur statens medel och övriga lån. Därtill ingår masskuldebrevslån i den egentliga statistiken över kreditbeståndet, medan de inte ingår i den regionala statistiken över kreditbeståndet, därför att det i de flesta fall inte går att fastställa lånens användningslån.

### TILLÄMPADE KLASSIFICERINGAR

#### KLASSIFICERING AV KREDITGIVARNA

Uppgifterna för den regionala statistiken över kreditbeståndet insamlas samtidigt uppgifterna för den egentliga statistiken över kreditbeståndet<sup>1)</sup>. Kreditgivargrupperna är desamma i de här båda statistikerna. Också klassificeringen av kreditgivarna, den institutionella sektorindelningen<sup>2)</sup>, är densamma i båda statistikgrenarna.

#### KLASSIFICERING AV KREDITTAGARNA

Uppgifterna i den regionala statistiken över kreditbeståndet baserar sig på de uppgifter som kreditgivarna själva uppgivit, såsom i de andra kreditstatistiken som Statistikcentralen publicerar. Kreditgivarna grupperas

1) Statistiken över kreditbeståndet utkommer årligen i Statistikcentralens serie Finansiering (före detta i RT-serie).

2) Se Den institutionella sektorindelningen, Statistikcentralen, Handböcker Nr 5, Helsingfors 1984.

Alueellisessa luottokantatilastossa käytetään seuraavia luokituksia: Instituutionaalinen sektoriluokitus (yleisökäsitteseen kuuluvien luotonsaajien luotot), toimialaluokitus<sup>3)</sup> (yritysten ja elinkeinonharjoittajien kotitalouksien luotot) sekä lääniluokitus.

Huom! Toimialaluokitus uudistettiin v.1988. Tässä julkaisussa on tauluissa uusi toimialaluokitus ja asetelmassa<sup>3</sup> B. sekä vanha että uusi luokitus.

---

3) Toimialaluokitus (TOL) Tilastokeskus, 1988, Käsikirjoja N:o 4

---

LÄÄNILUOKITUKSEN OSALTA ON LUOTONANTAJILLE ANNETTU SEURAAVANLAISET LUOKITUSOHJEET:

---

- Luotto tulee sijoittaa pääsääntöisesti luotonsaajan kotipaikan mukaiseen läänin. Mikäli luotonsaaja muuttaa läänistä toiseen, muuttuu myös tilastossa ko. lääni.

- Mikäli luotonsaajan kotipaikka ja varsinainen toiminta-alue ovat eri lääneissä, sijoitetaan kaikki luotonsaajan saamat luotot varsinaisen toiminta-alueen mukaan.

- Jos luotonsaajalla on varsinaista toimintaa useassa läänissä, tulee luotot sijoittaa siihen läänin, jonka alueella tapahtuvaa toimintaa rahoitetaan.

- Käyttöpääomaluotot yms. luotot, joita ei voida kohdistaa mihinkään tiettyyn kohteeseen, tulee sijoittaa suurimman toiminta-alueen mukaan.

- Opintolainat tulee sijoittaa sen läänin mukaan, missä opiskelija on henkikirjoitettu ja kotitalouksien kesämökki- ja sijoituslainat kotitalouden kotipaikan mukaan.

Toimialaluokitus toteutetaan luottotilastoissa institutionaalisisena toimialaluokituksena eli luotonsaajan päätoimialan mukaan.

rar själva sitt kreditbestånd enligt de klassificeringsanvisningar som Statistikcentralen givit. Följande classificeringar tillämpas vid den regionala statistiken över kreditbeståndet: den institutionella sektorindelningen (krediter till kredittagare som hör till begreppet allmänhet), näringsgrensindelning<sup>3)</sup> (företagens och näringsidkares hushålls krediter) samt länsindelning.

OBS! Näringsgrensindelningen förnyades 1988. I denna publikationen finns ny näringsgrensindelning i tabellen och i tabell<sup>3</sup> både ny och gammal näringsgrensindelning.

---

3) Näringsgrensindelning (NI), Statistikcentralen, Handböcker, Nr 4, Helsingfors 1988

---

FÖR LÄNSINDELNINGEN HAR KREDITGIVARNA FÅTT FÖLJANDE KLASSIFICERINGSANVISNINGAR:

---

- Krediten placeras huvudsakligen i det län där kredittagarens hemort finns. Om kredittagaren flyttar till ett annat län ändras också länet i statistiken.

- Om kredittagarens hemort och det egentliga verksamhetsområdet är i olika län, placeras alla krediter som kredittagaren fått enligt det egentliga verksamhetsområdet.

- Om kredittagaren bedriver verksamhet i flera län, skall krediterna placeras i det län där den verksamhet som finansieras bedrivs.

- Driftskapitalkrediter o.dyl. krediter som inte kan hänföras till något speciellt objekt skall placeras enligt det största användningsområdet.

- Studielån skall placeras i det län där den studerande är mantalsskriven, och hushållens sommarstuge- och placeringslån enligt hushållets hemort.

Näringsgrensindelning anges i kreditstatistiken enligt den institutionella näringsgrensindelningen, dvs. kredittagarens näringsgren skall antecknas enligt kredittagarens huvudnäringsgren.

## LUOTTOJEN ALUEELLISEN KOHDENTAMISEN ONGELMIA

### Lääniluokitus

Lääniluokituksen soveltamisessa on alueellisen luottokantatilaston kohdalla seuraavanlaisia ongelmia:

- Niiden luotonsaajien osalta, joilla on toimintaa useassa läänissä, tulee luotot sijoittaa siihen läänin, jonka alueella tapahtuvaa toimintaa rahoitetaan. Kaikki tiedonantajat eivät kuitenkaan ole kyenneet noudattamaan annettua ohjetta, vaan ovat merkinneet luotot luotonsaajan virallisen kotipaikan (=pääkonttorin) mukaan.
- Osaa luotoista eivät tiedonantajat ole lainkaan kyenneet erittelemään lääneittäin. Nämä on merkitty erikseen sarakkeelle "erittelemättömät luotot"

### Toimialaluokitus

Monitoimialaisten yritysten osalta luotonsaajan toimialaksi tulee luottotilastoissa merkitä luotonsaajan p ä ä t o i m i a l a riippumatta siitä, mitä toimintaa on varsinaisesti rahoitettu. Tästä aiheutuu tulkinta vaikeuksia alueelliseen luottokantatilastoon, sillä joissakin tapauksissa on luotonsaajalle jouduttu merkitsemään toimiala, jonka mukaista toimintaa ei luotonsaaja kyseisessä läänissä lainkaan harjoita.

## MUITA ALUETIETOJA

Talletuspankkien (pl. Postipankki) henkilökunnan lukumääristä, niiden maksamista palkoista ja palkkioista sekä niiden aineellisen käyttö- ja sijoitusomaisuuden ostoista ja myynneistä sekä talletuksista julkaistaan läänettäisiä tietoja Pankkien vuosi- ja pankkikohtaisessa tilastossa.

Tilastokeskus julkaisee myös tilastoa valtion tulojen ja menojen lääneittäisestä jakautumisesta (Tilastokeskus, Julkinen talous).

### MERKKIEN SELITYKSET

Julkaisussa on käytetty seuraavia lyhenteitä:

- 0.0 = tieto on pienempi kuin puolet käytetystä yksiköstä
- M% = muutos edellisestä vuodesta
- R% = luoton prosenttiosuus koko luotonanosta
- X = muutosprosentti on suurempi kuin 999.9

## PROBLEMEN VID UPPGÖRANDE AV DEN REGIONALA STATISTIKEN ÖVER KREDITERNA

### Länsindelning

Följande problem har förekommit vid tillämpningen av länsindelningen i den regionala statistiken över kreditbeståndet:

- För de kredittagare som bedriver verksamhet i flera län skall krediterna placeras i det län där den verksamhet som finansieras bedrivs. Alla uppgiftsgivare har dock inte kunnat följa anvisningen utan har antecknat krediterna enligt kredittagarens officiella hemort (=huvudkontor).
- En del av krediterna har kreditgivarna inte alls kunnat specificera enligt län. Dessa har antecknats i kolumnen "ospecificerade krediter".

### Näringsgrensindelning

Företag som verkar inom många branscher antecknar i kreditstatistiken kredittagarens huvudbransch oberoende av vilken verksamhet som i verkligheten har finansierats. Härav följer att det uppstår tolkningssvårigheter i förhållande till den regionala statistiken över kreditbeståndet då man i vissa fall för kredittagaren antecknat en näringsgren som kredittagaren inte idkar i det län det här är frågan om.

## ÖVRIGA REGIONALA UPPGIFTER

I Bankernas årsstatistik, serien Finansiering, publiceras uppgifter länsvis om antalet anställda vid depositionsbankerna (exkl. Postbanken), löner och arvoden och köp och försäljning av materiella anläggnings- och investeringstillgångar samt depositioner.

Statistikcentralen publicerar även statistik över fördelningen av statens inkomster och utgifter länsvis (Statistikcentralen, Offentlig ekonomi).

### SYMBOLER

Följande symboler har använts i publikationen:

- 0.0 = uppgiften mindre än hälften av den använda enheten
- M% = ändring från föregående år %
- R% = kreditens procentuella andel av den totala kreditgivningen
- X = förändringsprocenten större än 999.9



# Alueellinen luottokanta

Det regionala kreditbeståndet  
31.12.1989

*Julkaisujen myynti:*

Tilastokeskus  
PL 504  
00101 Helsinki  
Puh. (90) 17 341

*Försäljning:*

Statistikcentralen  
PB 504  
00101 Helsingfors  
Tel. (90) 17 341

*Hinta - Pris*

80 mk

ISSN 0784-8382  
= Rahoitus  
ISSN 0784-9761

