

Tukku- ja vähittäiskauppa

Parti- och detaljhandeln
1994, Syyskuu-September

12.12.1994

Kotimaankauppa jatkoi nousuaan syyskuussa 1994

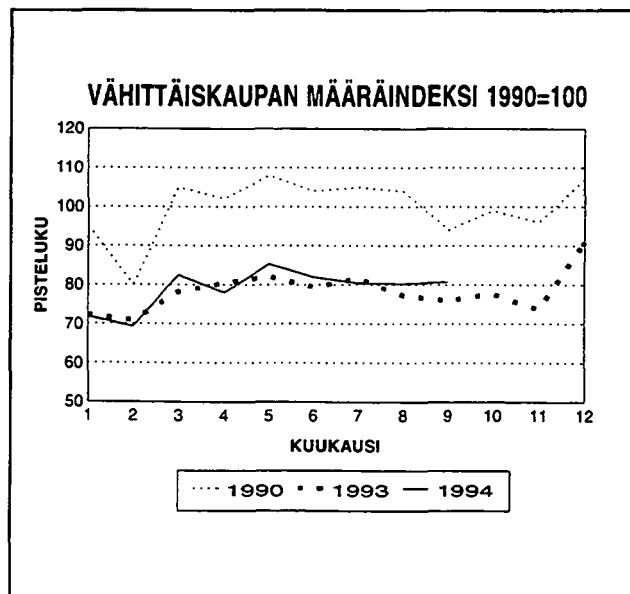
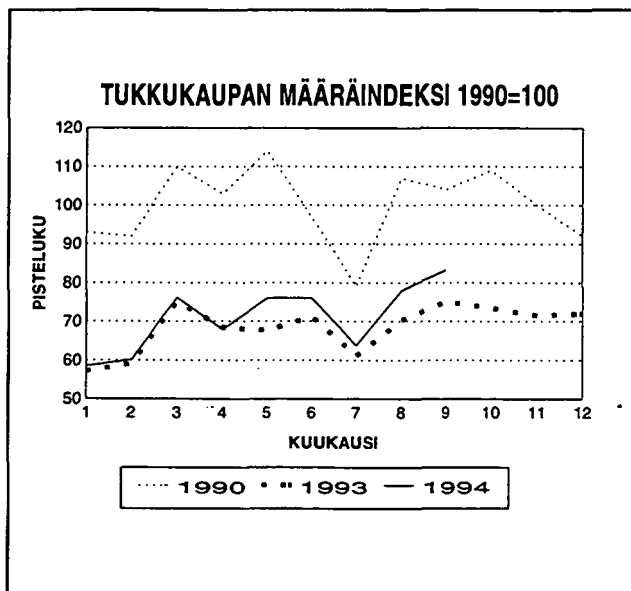
Tilastokeskuksen ennakkotietojen mukaan tukkukaupan myynnin määräindeksi oli syyskuussa 1994 10,9 prosenttia suurempi ja vähittäiskaupan myynnin määräindeksi oli 6,5 prosenttia suurempi kuin vuoden 1993 syyskuussa. Tammi-syyskuussa myynnin määrä nousi edellisvuodesta 5,7 prosenttia tukkukaupassa ja 1,8 prosenttia vähittäiskaupassa. Myynnin arvo nousi vastaavasti vuoden kolmella ensimmäisellä neljänneksellä 7 prosenttia tukkukaupassa ja 4,4 prosenttia vähittäiskaupassa.

Lukuunottamatta toimialajärjestelyiden vuoksi pienentyntä yleistukkukauppaa, kaikkien tukkukaupan toimialojen myynnit nousivat viime vuoden syyskuusta. Huomattavan paljon nousvat sähkö- ja kodintekniikka-, investointitavara- ja moottoriajoneuvotukkukauppa.

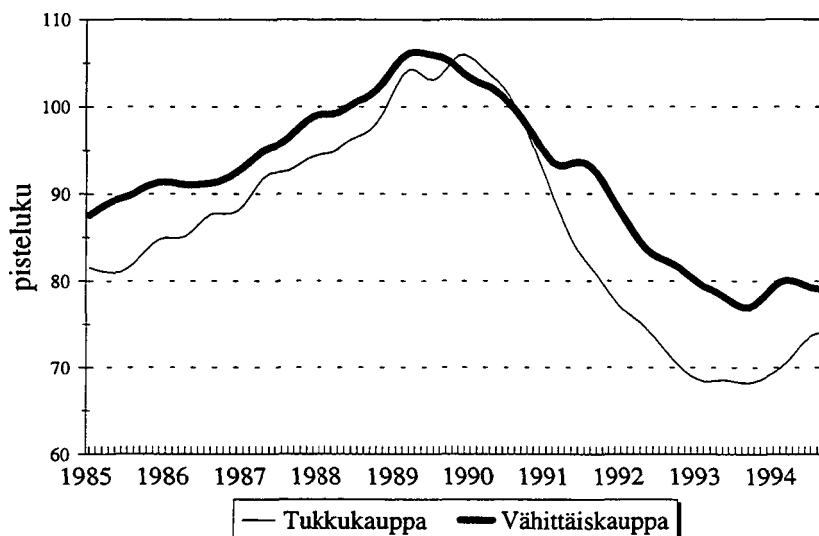
Vähittäiskaupan suuri nousu selittyy varsinkin autokaupan ja huoltamotoiminnan suurilla nousuilla (23,5 ja 9,9 prosenttia). Ilman näitä toimialoja vähittäiskaupan myyntimäärä nousi 2,6 prosenttia edellisvuodesta. Tavaratalokauppa nousi 5,7 prosenttia ja supermarketkauppa 5,2 prosenttia. Myös kenkäkaupan, sisustustarvikekaupan, apteekki-kaupan ja urheiluliikkeiden myyntimäärät syyskuussa 1994 olivat edellisvuotta suurempia. Erityisen runsaasti, viidenneksen, edellisvuodesta nousi myös vähittäiskaupan puolella sähkötarvikkeiden ja kodintekniikan kauppa.

Handeln ökade igen i september 1994

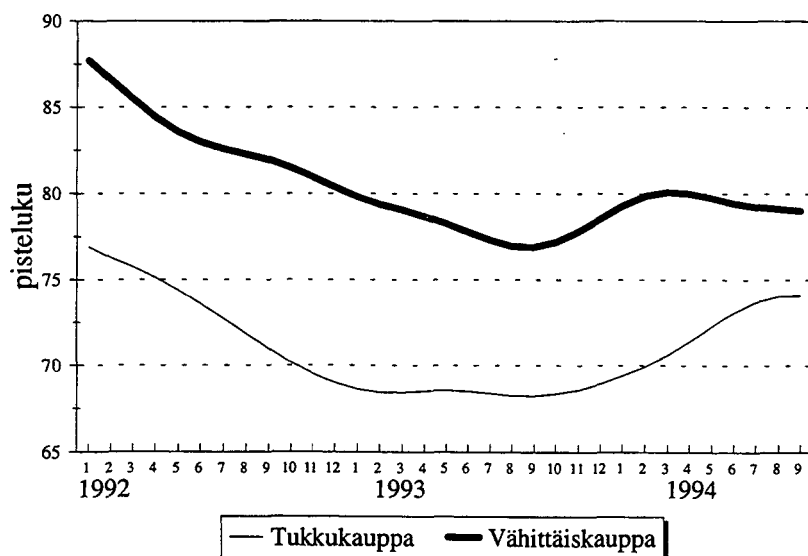
Enligt Statistikcentralens förhandsuppgifter ökade försäljningsvolymen i september 1994 med 10,9 procent inom partihandeln och med 6,5 procent inom detaljhandeln jämfört med september året förut. Under perioden januari-september var ändringen av försäljningsvolymen inom partihandeln 5,7 och inom detaljhandeln 1,8 procent.



Määräindeksin trendi 1985/I-1994/IX



Määräindeksin trendi 1992/I-1994/IX



Kaupan kausitasoitusmenetelmä

Tämän ja viereisen sivun kuviot on tuotettu ns. X11-ARIMA-kausitasoitusmenetelmällä.

Tukku- ja vähittäiskaupan aikasarjoille on tyypillistä vuodesta toiseen hyvin säännöllisenä pysyvä kausivaihtelu. Esimerkiksi useimpien vähittäiskaupan toimialojen myynnit ovat ylimmillään joulukuussa. Joulukuu on erityisen ratkaiseva tavaratalokaupalle, sähkö- ja kodintekniikkakaupalle sekä kultasepätuotteiden- ja kellojen kaupalle. Joulukuun lisäksi myös toukokuu on hyvä kauppakuukausi mm. vaatekaupalle, jalkinekaupalle ja urheiluvälinekaupalle. Kukkakauppa tekee myös ehdottoman ennätyksensä toukokuussa. Kirjakaupalla taas on useita huippuja: toukokuu, elokuu ja joulukuu.

Kausitasoitus on laskennallinen menetelmä, jonka avulla pyritään poistamaan alkuperäisistä sarjoista säännöllisenä toistuva vuodenaajoista johtuva vaihtelu. Sen ansioista eri kuukausien arvot tulevat paremmin vertailukelpoisiksi. Kausitasoituksen tekemiseksi on kehitetty ja edelleen kehitellään useita eri menetelmiä. Tässä tilastossa kausitasoitus tullaan tekemään Yhdysvalloissa ja Kanadassa kehitetyllä X11-ARIMA-menetelmällä. Menetelmä perustuu pitkälle kehitettyyn liukuvien keskiarvojen menettelyyn.

Kausitasoituksessa aikasarja jaetaan komponentteihinsa:

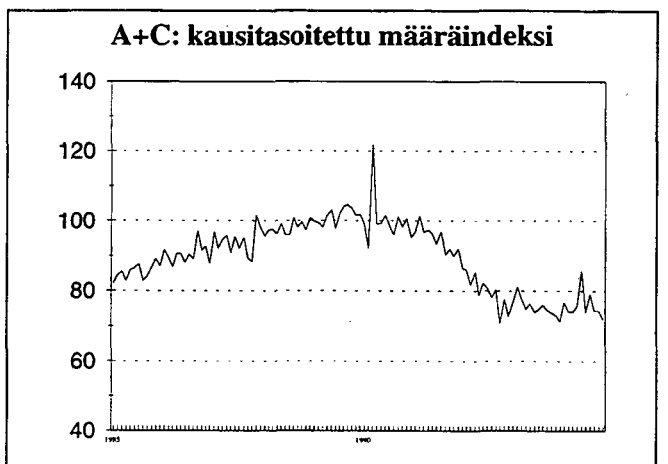
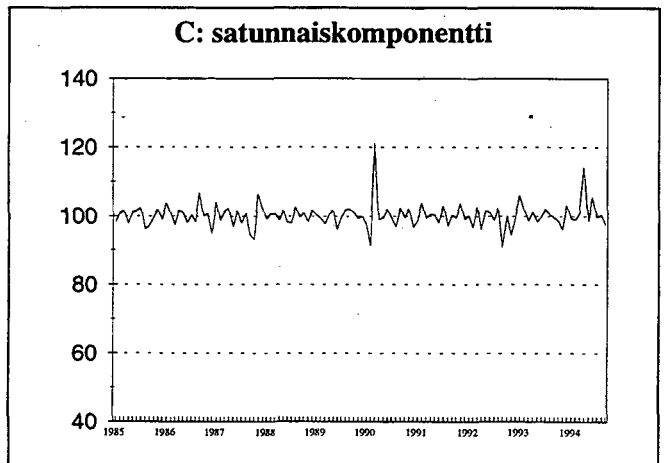
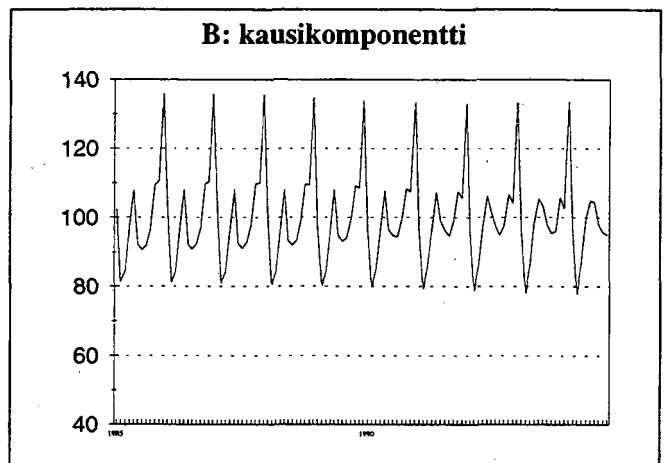
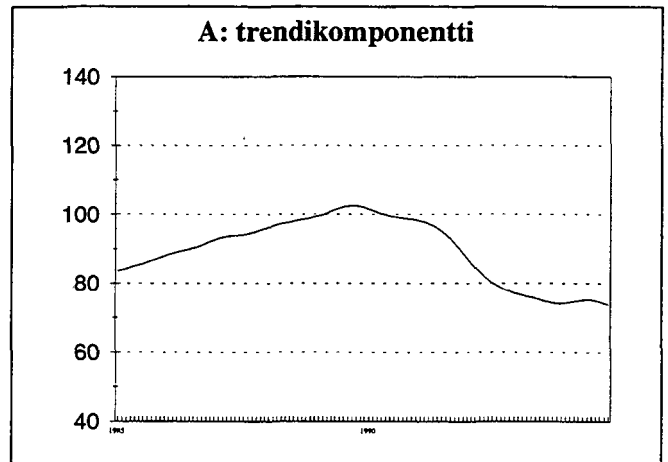
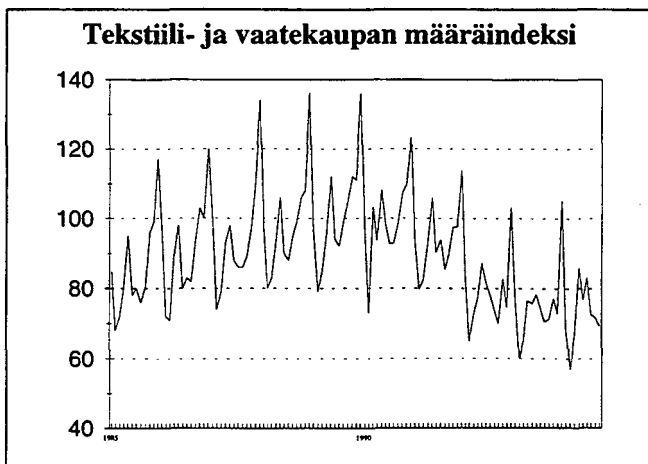
- Trendikomponentti kuvaa sarjan pitkän ajan suhdannevaihtelua
- Kausikomponentti kuvaa vuoden sisäistä vaihtelua
- Satunnaiskomponentti kuvaa sarjan epäsäännöllistä vaihtelua

a ja c yhdessä muodostavat kausipuhdistetun sarjan.

Tässä julkaisussa tullaan esittämään jatkossa kuviona koko tukku- ja koko vähittäiskaupan kausitasoitettut trendit. Muita tulosteita ja yksittäisten toimialojen sarjoja voi tilata korvausta vastaan Tilastokeskuksesta.

Asiasta kiinnostuneille suositellaan lisälukemisenä julkaisua Suhdannekäännö ja taloudelliset aikasarjat, Tilastokeskuksen Tutkimuksia 210, Helsinki 1994.

Ohessa on esitetty kirja- ja toimistotarvikekaupan määräin-deksin kausitasoituksen tuloksia lähtien alkuperäisestä raakasrajasta.



TUKKUKAUPAN MYYNTI - PARTIHADELNS FÖRSÄLJNING

SYYSKUU 1994 - SEPTEMBER 1994

	MYYNTI MMK FÖRSÄLJNING		INDEXIT - INDEX (1990=100)		MUUTOKSET %:NA - FÖRÄNDRINGAR I %					
	SYYS SEPT	TAMMI- SYYS JAN-SEPT	ARVO VÄRDE SYYS SEPT	MÄÄRÄ VOLYMI SYYS SEPT	ARVO - VÄRDE					
					ED.V.-FG.AR FG.MÄN	ED.V.-FG.AR FG.MÄN				
TOIMIALA - NÄRINGSREN										
KOKO TUKKUKAUPPA HELA PARTIHADELN	20 079.1	153 750.1	92.8	83.3	11.6	7.0	10.9	5.7	7.0	
4110 YLEISTUKKUKAUPPA ALLMÄN PARTIHADEL	3 031.3	26 226.0	66.3	61.1	-12.5	-13.2	-1.3	-12.8	-14.5	-1.1
4120 RAVINTO- JA NAUTINTOAINETUKKU HANDEL MED LIVS- OCH NJUTNINGSM	3 746.2	29 621.4	125.4	120.2	28.2	19.6	5.6	26.9	18.2	4.1
4130 TEKSTIILI, VAATE JA NAHKAT.TUK HANDEL MED TEXTIL, KLÄDER OCH L	449.2	2 690.4	115.3	102.2	13.1	6.2	12.2	11.7	3.5	12.6
4140 RAUTA- JA RAKENNUSTARVIKETUKKU HANDEL MED JÄRN- OCH BYGGNADSV	1 416.1	11 678.6	83.9	76.8	8.2	9.7	-16.1	7.7	8.6	-16.6
4150 SÄHKÖ- JA KODINTEKNIKAN TUKKU HANDEL MED ELARTIKLAR OCH HUSH	938.1	6 719.3	101.1	90.9	16.0	9.6	5.9	19.0	10.8	6.4
4161 POLTTOAINETUKKUKAUPPA BRÄNSLEPARTIHADEL	1 624.6	13 740.0	112.9	90.7	0.7	4.0	-2.9	1.1	5.5	0.9
4164 RAAKA-AINETUKKUKAUPPA PARTIHADEL MED RAVAROR	1 011.4	7 181.1	128.6	126.5	20.3	12.2	40.5	14.5	9.7	37.9
4170 KONEIDEN JA MUIDEN PÄÄOMATAV.T HANDEL MED MASKINER O. KAPITAL	4 709.8	32 615.0	80.5	71.1	17.6	11.9	19.7	17.8	10.5	19.9
4190 MUU TUKKUKAUPPA ANNAN PARTIHADEL	1 864.1	13 836.3	115.3	99.4	12.0	7.6	0.2	9.9	4.5	0.4
4510 MOOTTORIAJON. JA NIIDEN OSIEN HANDEL MED MOTORFORDON, -DELAR	1 288.2	9 442.0	93.0	74.7	33.4	21.9	31.2	29.9	17.7	30.8

VÄHITTÄISKAUPAN MYYNTI - DETALJHANDELNS FÖRSÄLJNING

SYYSKUU 1994 - SEPTEMBER 1994	MYYNTI MMK FÖRSÄLJNING		INDEXIT - INDEX (1990=100)		MUUTOKSET %:NA - FÖRÄNDRINGAR I %	
	SYYS SEPT	TAMMI- SYYS JAN-SEPT	ARVO VÄRDE SYYS SEPT	MÄÄRÄ VOLYM SYYS SEPT	ARVO - VÄRDE ED.V.-FG.AR ED.KK FG.MÄN SYYS SEPT	MÄÄRÄ - VOLYM ED.V.-FG.AR ED.KK FG.MÄN TAMMI- SYYS JAN- SEPT
TOIMIALA - NÄRINGSREN						
4420 KIRJOJEN JA TOIMISTOTARV. VÄH.KAU HANDEL MED BÖCKER OCH BYRÄVAROR	226.0	1 731.6	94.0	84.3	111.5	0.5 -1.5 -16.3 -0.2 -1.9 -15.9
4430 KULTASEPÄNTEOSTEN JA KELLOJEN VÄH HANDEL MED GULDSEDSVAROR OCH UR	73.3	789.6	72.4	61.3	118.0	8.6 4.2 -24.6 -0.0 -5.0 -24.6
4440 VALOK., OPTISEN JA TERV.H.ALAN V.K HANDEL MED FOTO-, OPT.-, HALSÖVARDS	137.3	1 254.7	67.4	59.8	112.7	4.8 0.5 -10.3 1.1 -4.3 -10.1
4450 KUKKIEN JA PUUTARHA-ALAN VÄH.KAUP HANDEL MED BLOMSTER OCH TRÄDGÅRDS	73.2	805.6	71.7	65.5	109.4	-6.0 -0.9 33.3 -7.8 -1.4 32.9
4460 URHEILUTARV. JA VENEIDEN VÄH.KAUP HANDEL MED SPORTARTIKLAR OCH BÅTA	176.3	1 986.5	85.9	74.0	116.0	6.0 1.3 -28.3 3.6 -1.7 -29.9
4480 MUU VÄHITTÄISKAUPPA ANNAN DETALJHANDEL	67.3	713.7	50.4	47.5	106.0	-10.0 -1.4 -33.5 -9.0 0.1 -32.8
4520 MOOTTORIAJON. JA N. OSIEN VÄH.KAU HANDEL MED MOTORFORDON, -DELAR	2 840.9	21 828.3	102.5	80.2	127.9	31.0 16.7 29.8 23.5 7.2 29.7
4530 HUOLTAMOTOIMINTA SERVICESTATIONSVERKSAMHET	1 239.9	10 394.2	107.0	87.7	122.0	11.0 2.5 1.4 9.9 4.8 2.7

TILASTOKESKUS
STATISTIKCENTRALEN

SYYSKUU 1994 - SEPTEMBER 1994

VÄHITTÄISKAUPPA HYÖDYKERYHMITTÄIN - DETALJHANDELN ENLIGT VARUGRUPP

7.12.1994

1

MYYNТИ - FÖRSÄLJNING
MMK

MUUTOS EDELLISEEN VUOTEEN %:NA
FÖRÄNDRING FRÅN FÖREG. ÅR I %

ARVO - VÄRDE MÄÄRÄ - VOLYM

HYÖDYKERYHMÄ - VARUGRUPP

	SYYS SEPT	TAMMI- SYYS JAN- SEPT	SYYS SEPT	TAMMI- SYYS JAN- SEPT	SYYS SEPT	TAMMI- SYYS JAN- SEPT
--	--------------	--------------------------------	--------------	--------------------------------	--------------	--------------------------------

KOKO VÄHITTÄISKAUPPA
HELA DETALJHANDELN

ELINTARVIKKEET JA MUUT PÄIVITTÄISTAVARAT
LIVSMEDEL OCH ÖVRIGA DAGLIGVAROR
TEKSTIILI, VAALETUS JA JALKINEET
TEXTIL, KLÄDER OCH SKOR

MUUT

ÖVRIGA

YHTEENSÄ

SAMMANLAGT

5 253.2	48 179.2	4.8	2.5	3.9	2.5
1 045.9	9 455.4	-2.7	-0.2	-4.1	-2.1
7 462.2	61 988.4	14.9	6.7	13.1	5.1
13 761.4	119 623.1	9.4	4.4	6.5	1.8

4310 TAVARATALOKAUPPA
VARUHUSHANDEL

ELINTARVIKKEET JA MUUT PÄIVITTÄISTAVARAT
LIVSMEDEL OCH ÖVRIGA DAGLIGVAROR
TEKSTIILI, VAALETUS JA JALKINEET
TEXTIL, KLÄDER OCH SKOR

MUUT

ÖVRIGA

YHTEENSÄ

SAMMANLAGT

813.4	7 320.6	9.8	9.3	8.9	9.3
373.8	3 201.6	3.0	1.2	1.5	-0.7
408.7	3 644.2	5.6	-1.0	4.0	-2.5
1 595.9	14 166.5	7.1	4.6	5.7	3.3

00022 TILASTOKESKUS
00022 STATISTIKCENTRALEN

Postitus
2 lk kirje

PMM
Sopimus
00100/617

SVT Suomen Virallinen Tilasto
Finlands Officiella Statistik
Official Statistics of Finland

Statistics Finland

Tukku- ja vähittäiskauppa

Kauppa 1994:13
Handel
Trade

Parti- och detaljhandeln
1994, Syyskuu - September

Tiedustelut - Förfrågningar

Veijo Ritola (90) 1734 3388
Aila Kovanen (90) 1734 3384
Eeva Immonen (90) 1734 3464

*Tarjoamme tietoa uudessa julkaisussamme juuri Sinulle,
joka olet kiinnostunut alasi palkkakehityksestä*

YKSITYISTEN HYVINVOINTIPALVELUJEN PALKAT 1994

*Julkaisu sisältää tiedot palkansaajien lukumääristä ja ansioista
ammatin ja koulutuksen mukaan seuraavilla toimialoilla:*

- * TUTKIMUSTOIMINTA
- * TERVEYS- JA SOSIAALIPALVELUT
- * JÄRJESTÖTOIMINTA
- * EVANKELISLUTERILAINEN SEURAKUNTA

Tilaa jo tänään uutuustuote hintaan 110 mk!

Tilaukset: Puhelin (90) 1734 2011
Telefax (90) 1734 2474

Myynti:

Försäljning:

Hinta - Pris

Julkaisujen myynti / 3B
00022 TILASTOKESKUS
Puh. (90) 1734 2011

Publikationsförsäljning / 3B
00022 STATISTIKCENTRALEN
Tfn (90) 1734 2011

30 mk

ISSN 0784-834X
= Kauppa
ISSN 0785-6288