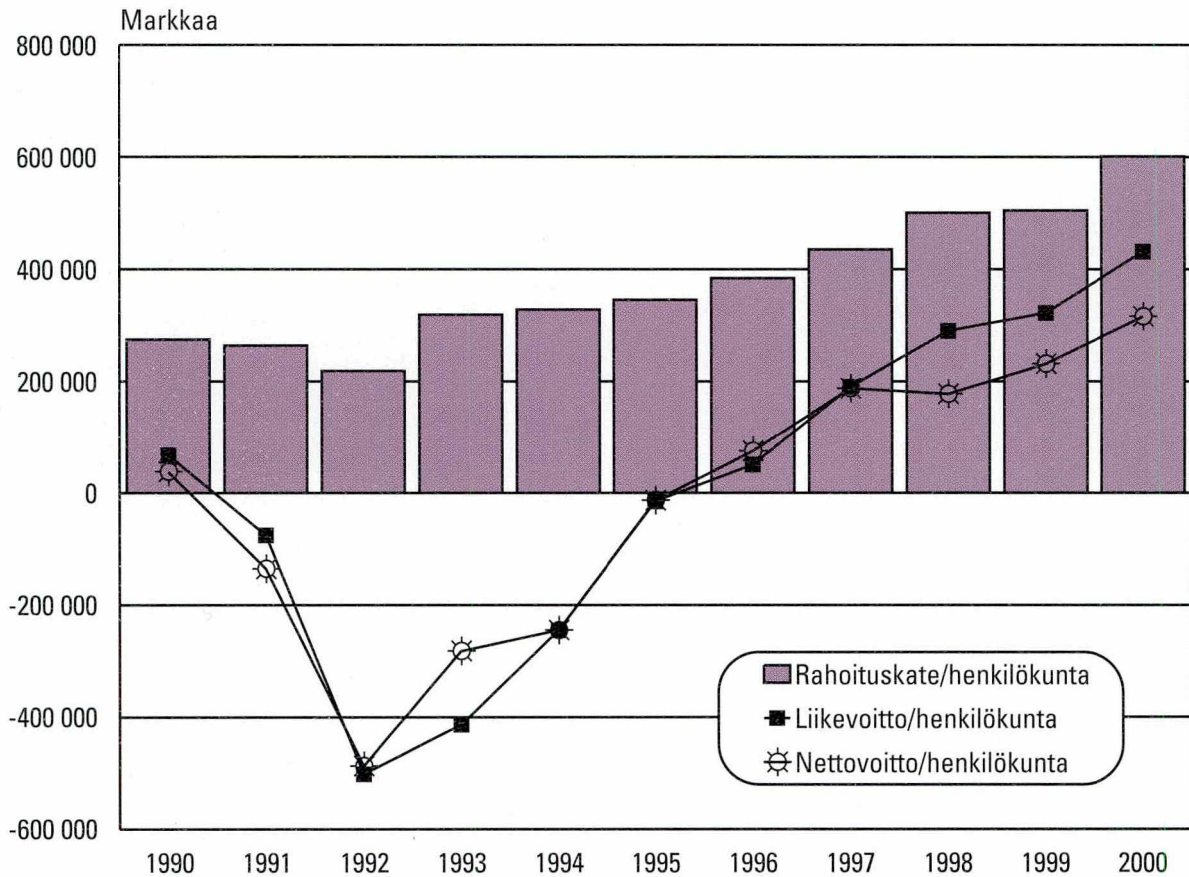


# Pankit 2000

## Bankerna The Banks

Pankkien rahoituskate, liikevoitto, nettovoitto  
sekä henkilökunta vuosina\* 1990–2000



\* rahoituskate, liikevoitto ja nettovoitto jaettu henkilökunnan lukumäärällä; markkaa per henkilö

# ***Pankit 2000***

***Bankerna***

***The Banks***

---

---

*Tiedustelut – Förfrågningar – Inquiries:*

*Tuulikki Lund  
Sinikka Kuusisto  
(09) 17 341*

*SVT*

*Suomen virallinen tilasto  
Finlands officiella statistik  
Official Statistics of Finland*

*© 2002 Tilastokeskus*

*Tietoja lainattaessa lähteenä on mainittava Tilastokeskus.  
Uppgifterna får lånas med uppgivande av Statistikcentralen som källa.  
Quoting is encouraged provided Statistics Finland is acknowledged as the source.*

*ISSN 0784-8382  
= Rahoitus  
ISSN 0784-9842  
ISBN 952-467-000-3*

*Yliopistopaino, Helsinki 2002*

## SISÄLLYS

### Taulukot

<b>01</b>	<b>Tuloslaskelmat</b> .....	<b>2</b>	<b>02</b>	<b>Taseet</b> .....	<b>9</b>
<b>01 L</b>	<b>Tuloslaskelman liitetietoja</b> .....	<b>3</b>	<b>02 L</b>	<b>Taseen liitetietoja</b> .....	<b>10</b>
	L01 Korkotuottojen erittelyjä			L01 Käteiset varat	
	L07 Korkokulujen erittelyjä			L02 Saamiset luottolaitoksilta	
	L15 Tuotot oman pääoman ehtoista sijoituksista			L03 Saamiset yleisöltä ja julkisyhteisöiltä	
	L16 Palkkiotuotot			L05 Saamistodistukset	
	L17 Palkkiokulut			L06 Osakkeet ja osuudet	
	L18 Arvopaperikaupan ja valuuttatoiminnan nettotuotot			L07 Aineettomat hyödykkeet	
	L19 Liiketoiminnan muut tuotot			L08 Aineelliset hyödykkeet	
	L20 Hallintokulut			L09 Muut varat	
	L21 Poistot ja arvonalentumiset aineellisista ja aineettomista hyödykkeistä			L10 Siirtosaamiset ja maksetut ennakot	
	L22 Liiketoiminnan muut kulut			L11 Velat luottolaitoksille	
	L24 Pysyviin vastaaviin kuuluvien arvopapereiden arvonalennukset			L12 Velat yleisölle ja julkisyhteisöille	
	L25 Satunnaiset tuotot			L13 Muut velat	
	L26 Satunnaiset kulut			L14 Siirtovelat ja saadut ennakot	
				L16 Velat, joilla on huonompi etuoikeus kuin muilla veloilla	
<b>T</b>	<b>Tilinpäätöstaulukkoja</b> .....	<b>14</b>			
	<b>Maturiteettitietoja:</b>			<b>Muita:</b>	
	T02 Yleiseen liikkeeseen lasketut velkakirjat			T14 Luotto- ja takaustappiot	
	T04 Saamiset yleisöltä ja julkisyhteisöiltä			T16 Verojen erittely	
	T05 Saamistodistukset			T17 Ehdotus voiton käytöstä	
	T07 Velat yleisölle ja julkisyhteisöille			T31 Kotimaiset euroluotot luotonantajan iän mukaan	
	T08 Yleiseen liikkeeseen lasketut velkakirjat			T32 Kotimaiset eurotalletukset tallettajan iän mukaan	
	<b>Sektoritietoja:</b>			T35 Tietoja maakunnittain; korkotuotot, -kulut, henkilökunnalle maksetut palkat ja palkkiot	
	T10 Saamiset yleisöltä ja julkisyhteisöiltä			T36 Tietoja maakunnittain; tase, velat yleisölle ja julk. yhteisöille, saamiset yleisöltä ja julkisyht.	
	T11 Järjestämättömät ja muut 0-korkoiset saamiset			T37 Tietoja maakunnittain; konntorit ja henkilökunta	
	T19 Osakeomistus sektoreittain			T40 Konntorit ja toimipaikat	
	T20 Luottolaitoksen omistajasektorit			T41, T42 Henkilökunta	
				T43 Työtunnit kauden aikana	
				T45 Henkilökunnan palkat kauden aikana	
	<b>Viitteitä ja määritelmiä</b> .....	<b>92</b>			
	<b>Tuoteseloste</b> .....	<b>104</b>			
	<b>Kuviaita</b> .....	<b>91, 107</b>			

**INNEHÅLL****Tabeller**

<b>01 Resultaträkningar</b> .....	<b>32</b>	<b>02 Balansräkningar</b> .....	<b>39</b>
01 L Resultaträkningens bilageuppgifter .....	33	02 L Balansräkningens bilageuppgifter .....	40
L01 Specificeringar av ränteintäkter		L01 Kontanta medel	
L07 Specificeringar av räntekostnader		L02 Fordringar på kreditinstitut	
L15 Intäkter från investeringar i form av eget kapital		L03 Fordringar på allmänheten of offentliga samfund	
L16 Provisionsintäkter		L05 Fordringsbevis	
L17 Provisionskostnader		L06 Aktier och andelar	
L18 Värdepappershandel och valutaverksamhet, netto		L07 Immateriella tillgångar	
L19 Övriga rörelseintäkter		L08 Materiella tillgångar	
L20 Administrationskostnader		L09 Övriga tillgångar	
L21 Avskrivningar och nedskrivningar av materiella och immateriella tillgångar		L10 Resultatregleringar och förskottsbetalningar	
L22 Övriga rörelsekostnader		L11 Skulder till kreditinstitut	
L24 Nedskrivningar av värdepapper som utgör bestående aktiva		L12 Skulder till allmänheten och offentliga samfund	
L25 Extraordinära intäkter		L13 Övriga skulder	
L26 Extraordinära kostnader		L14 Resultatregleringar och förskottsbetalningar	
		L16 Efterställda skulder	
<b>T Bokslutets tabellbilagor</b> .....	<b>44</b>	<b>Övriga:</b>	
<b>Uppgifter enligt maturitet:</b>		T14 Kredit- och garantiförluster	
T02 Skuldebrev emitterade till allmänheten		T16 Specificering av skatter	
T04 Fordringar på allmänheten och offentliga samfund		T17 Förslag till vinstdisposition	
T05 Fordringsbevis		T31 Inhemskas eurokrediter enligt kredittagarens ålder	
T07 Skulder till allmänheten och offentliga samfund		T32 Inhemskas eurodepositioner enligt deponentens ålder	
T08 Skuldebrev emitterade till allmänheten		T35 Landskapsvisa uppgifter, ränteintäkter, räntekostnader löner och arvoden till personalen	
<b>Sektorvisa uppgifter:</b>		T36 Landskapsvisa uppgifter, balansräkningen, skulder till allmänheten och offentliga samfund, fordringar på allmänheten och offentliga samfund	
T10 Fordringar på allmänheten och offentliga samfund		T37 Landskapsvisa uppgifter, kontor, personal	
T11 Oreglerade fordringar och övriga nollräntefordringar		T40 Kontor och verksamhetsställen	
T19 Kreditinstituts innehav av aktier och andelar		T41, T42 Personal	
T20 Kreditinstituts ägarsektor		T43 Arbetstimmar under perioden	
		T45 Löner till personalen under perioden	
<b>Hänvisningar och definitioner</b> .....	<b>96</b>		
<b>Produktsbeskrivning</b> .....	<b>105</b>		
<b>Figurer</b> .....	<b>120</b>		

## CONTENTS

---

### Tables

<b>01 Profit and loss accounts</b> .....	<b>62</b>	<b>02 Balance sheets</b> .....	<b>69</b>
01 L Notes to the profit and loss account.....	63	02 L Notes to the balance sheet .....	70
L01 Specifications of interest income		L01 Liquid assets	
L07 Specifications of interest expenses		L02 Claims on credit institutions	
L15 Income from equity investments		L03 Claims on the public and public sector entities	
L16 Commission income		L05 Debt securities	
L17 Commission expenses		L06 Shares and partnerships	
L19 Other operating income		L07 Intangible assets	
L20 Administrative expenses		L08 Tangible assets	
L21 Depreciation and write-downs on tangible and intangible assets		L09 Other assets	
L22 Other operating expenses		L10 Accrued income and prepayments	
L24 Write-downs on securities held as financial fixed assets		L11 Liabilities to credit institutions	
L25 Extraordinary income		L12 Liabilities to the public and public sector entities	
L26 Extraordinary expenses		L13 Other liabilities	
		L14 Accrued expenses and deferred income	
		L16 Subordinated liabilities	
<b>T Appendix tables to the annual accounts</b> .....	<b>74</b>	<b>Other:</b>	
<b>Data by maturities:</b>		T14 Loan and guarantee losses	
T02 Debt securities issued to the public		T16 Breakdown of taxes	
T04 Claims on the public and public sector entities		T17 Proposal for the disposal of the profit	
T05 Debt securities		T31 Domestic euro loans by age of borrower	
T07 Liabilities to the public and public sector entities		T32 Domestic euro deposits by age of depositor	
T08 Debt securities issued to the public		T35 Region-specific for the period; interest income, interest expenses, wages to the staff	
		T36 Region-specific for the period; balance sheet, liabilities to the public, claims on the public and public sector entities	
T10 Claims on the public and public sector entities		T37 Region-specific for the period; number of offices, number of staff	
T11 Non-performing and other zero-interest assets		T40 Offices and other places of business	
T19 Shareholdings by sector		T41, T42 Staff	
T20 The credit institution by sector of owner		T43 Hours of work during the period	
		T45 Wages and salaries to the staff during the period	
<b>References and definitions</b> .....	<b>100</b>		
<b>Product description</b> .....	<b>106</b>		
<b>Charts</b> .....	<b>123</b>		

**Julkaisussa käytetyt lyhenteet ja symbolit:**

V	muutos edellisen vuoden lopusta
K	muutos edellisestä kuukaudesta
N	muutos edellisestä neljänneksestä
VV	muutos edellisen vuoden vastaavasta ajankohdasta
..)	tietoa ei ole saatavissa
*)	muutos positiivisen ja negatiivisen luvun välillä
0	tieto pienempi kuin käytetty yksikkö tai tietoa ei ole
0.0	muutos pienempi kuin käytetty yksikkö tai muutosta ei ole
(X)	suurempi kuin 999.9 %
(Z)	nimikkeellä ei tietoa vertailuajankohtana
(Y)	nimikettä (riviä) ei ole vertailuajankohtana
(3,3)	negatiivinen erä kasvaa esim. 3,3%
(-3,3)	negatiivinen erä pienee esim. 3,3%

**Förkortningar och symboler i publikationen:**

V	förändring från slutet av föregående år
K	förändring från föregående månad
N	förändring från föregående kvartal
VV	förändring från motsvarande period föregående år
..)	uppgifter står inte att få
*)	förändring mellan ett positivt och negativt tal
0	uppgifter mindre än den enhet, som har använts eller uppgifter finns inte
0.0	förändringsprocenten mindre än den enhet, som har använts, eller ingen förändring
(X)	förändringsprocenten större än 999.9
(Z)	posten visar inget saldo vid jämförelsetidpunkten
(Y)	posten (raden) finns inte vid jämförelsepunkten
(3,3)	ett negativt tal växer
(-3,3)	ett negativt tal minskas

**Abbreviations and symbols used in this publication:**

V	change from the end of previous year
K	change from the previous month
N	change from the previous quarter
VV	change from the corresponding period of previous year
..)	data not available
*)	change between the negative and positive figure
0	data smaller than the unit employed or no data
0.0	change smaller than unit employed or no change
(X)	percentage change larger than 999.9 per cent
(Z)	no data available on the item for the period of comparison
(Y)	item not compiled during the period of comparison
(3,3)	the negative figure increases
(-3,3)	the negative figure decreases

Asetelma

01.A. TULOSLASKELMAT 1000 mk ja muutos V%

1.1.2000-31.12.2000

1.1.1999-31.12.1999

	Kotimaiset pankit yhteensä	V %	Kotimaiset muut luottolaitokset	V %	Kotimaiset pankit yhteensä	V %	Kotimaiset muut luottolaitokset	V %
01 4	34 869 013	32,1	3 029 115	-33,6	26 398 944	-6,3	4 564 090	-22,1
02 6	1 046	12,5	547 101	27,1	930	-57,4	430 618	-3,4
03 8	20 152 615	41,3	2 506 382	-27,6	14 259 593	-9,7	3 460 542	-23,5
04 0	<b>14 717 444</b>	<b>21,2</b>	<b>1 069 834</b>	<b>-30,3</b>	<b>12 140 281</b>	<b>-1,9</b>	<b>1 534 166</b>	<b>-14,0</b>
05 3	1 516 790	7,5	13 314	-91,9	1 411 328	-16,6	164 748	-18,3
06 5	5 928 687	17,1	725 586	-17,7	5 063 324	1,5	881 398	12,9
07 7	751 246	26,6	307 620	-13,1	593 170	-3,6	353 842	22,0
08 9	1 043 942	146,7	22 968	*	423 238	-68,5	-6 307	*
09 1	1 373 219	-24,9	129 061	1,0	1 828 544	3,4	127 769	-29,3
10 3	9 342 777	6,4	646 245	-10,6	8 778 132	2,3	722 545	-8,6
11 5	1 007 484	5,1	40 609	-61,7	958 830	2,4	106 057	32,2
12 7	2 418 409	1,9	91 923	-15,2	2 374 481	-28,9	108 399	-14,3
13 9	268 758	-30,0	27 912	298,5	383 721	-71,2	7 004	-92,9
14 1	223 323	*	25 518	649,2	-283	*	3 406	-63,8
16 6	10 568 085	35,9	820 936	-41,4	7 778 665	8,3	1 400 520	-16,4
17 8	808 083	-32,1	86 716	(Z)	1 190 286	-59,3	-	-100,0
18 0	334 973	-85,7	-	-	2 336 595	-62,3	-	-100,0
19 2	11 041 195	66,5	907 652	-35,2	6 632 357	69,4	1 400 520	-16,5
20 4	-687 513	230,2	-233 052	*	-208 205	*	460 249	79,7
21 6	2 610 428	206,6	145 395	-78,8	851 410	*	684 371	43,8
22 8	2 610 334	207,7	145 395	-78,6	848 453	-	679 647	-
24 2	7 743 254	38,9	529 205	-55,0	5 572 741	27,0	1 176 398	-19,3

1) Kotimaiset pankit ja muut luottolaitokset ml. ulkomailta toimivat sivukonttorit

3) Muutuneiden tilinpäättämääräysten mukaisesti piilevät verovelat ja -saatatavat huomioidaan tilinpäätöksessä

## Asetelma

02.A. TASEET 1000 mk ja muutos V%

	31.12.2000			31.12.1999		
	Kotimaiset pankit yhteensä <sup>1)</sup>	V %	Kotimaiset muut luottolaitokset <sup>1)</sup>	Kotimaiset pankit yhteensä <sup>1)</sup>	V %	Kotimaiset muut luottolaitokset <sup>1)</sup>
Vastaavaa						
00 2 Keskuspankkirahoitukseen oikeutuvat saamistodistukset (02)	53 401 651	7,4	1 401 437	49 702 962	(Y)	1 527 065 (Y)
01 6 Käteiset varat	15 379 458	-51,2	362	31 506 460	111,3	343 -90,2
02 8 Saamiset luottolaitoksilta (L02, T03)	181 750 036	22,3	1 516 838	148 631 201	18,8	4 232 726 -9,8
03 0 Saamiset yleisöitä ja julkisyhteisöitä (L03, T04, T10)	409 817 229	17,5	52 165 059	348 644 513	7,3	72 907 661 10,3
04 2 Leasingkohteet	7 323	33,2	8 948 908	5 496	25,7	8 145 739 5,3
05 5 Saamistodistukset (L05, T01, T05)	49 101 174	-3,7	2 952 400	50 990 390	4,1	12 616 041 -31,1
06 7 Osakkeet ja osuudet	4 079 487	15,5	46 060	3 532 227	-4,8	54 924 -43,4
07 9 Osakkeet ja osuudet omistusyhteisyyksissä	578 401	23,4	36 189	468 661	-86,0	163 135 -51,7
08 1 Osakkeet ja osuudet samaan konserniin kuuluvissa yrityksissä	6 587 355	-6,4	181 521	7 041 434	31,4	154 413 -11,7
09 3 Aineellomat hyödykkeet	510 874	6,2	51 248	481 195	5,8	41 756 -41,8
11 7 Aineelliset hyödykkeet (L08)	11 670 357	-8,1	388 388	12 702 123	-14,4	505 634 -18,7
13 1 Muut varat (L09)	16 903 625	-8,3	328 434	18 436 515	40,4	2 897 666 219,9
14 3 Siirtosaamiset ja maksetut ennakot (L10)	12 883 619	25,6	1 349 306	10 255 307	-55,2	3 560 767 14,9
17 0 Omat osakkeet ja osuudet						
19 4 VASTAATAVAA YHTEENSÄ (T36)	762 670 589	11,8	69 366 150	682 398 484	9,1	106 807 870 2,3
28 3 Vieras pääoma	715 753 062	11,5	63 364 769	641 663 916	8,9	97 875 670 5,8
31 9 Velat luottolaitoksille ja keskuspankeille (L11, T06)	121 611 244	23,8	35 951 108	98 241 348	4,8	38 449 638 24,7
32 1 Velat yleisölle ja julkisyhteisöille (L12, T07)	381 956 954	2,8	1 181 392	371 537 533	9,3	1 266 989 -42,2
33 3 Yleiseen liikkeeseen lasketut velkakirjat (T02, T08)	158 787 944	26,2	22 927 485	125 826 547	16,0	49 257 862 -3,5
34 5 Muut velat (L13)	25 439 682	31,1	561 989	19 407 140	84,4	2 483 448 68,3
35 8 Siirtovelat ja saadut ennakot (L14)	10 883 439	62,2	1 392 417	6 708 833	-57,9	4 211 402 -8,3
36 0 Pakolliset varaukset	330 254	-50,9	16 550	673 179	-14,8	14 922 -8,8
38 4 Velat, joilla on huonompi etuoikeus kuin muilla veloilla	16 743 545	-13,1	1 333 828	19 269 336	-1,9	2 191 409 -6,4
44 6 Tilinpäätössiirtojen kertymä	2 948 403	45,3	880 331	2 029 775	11,4	703 522 -45,0
46 1 Oma pääoma 2) (T20)	43 969 124	13,6	5 121 050	38 704 793	12,2	8 228 679 -22,2
4601 3 Osake-, osuus- tai peruspääoma	16 216 005	4,5	2 031 772	15 511 640		2 629 907
4603 7 Sijoitusosuuspääoma, kantarahasto tai lisäpääoma						
4605 2 Ylikurssirahasto	199 426	11,4		179 066	(Z)	
4607 6 Arvonkorotusrahasto	120 474	-22,4	68 858	155 337	0,0	68 828
4609 0 Muut sidotut rahastot	11 625 349	36,7	1 329 440	8 503 793	-66,3	3 949 592
4611 4 Pääomalinat	8 661 754	-20,7	107 322	10 928 673	225,2	33 000
4613 8 Vapaat rahastot	3 115 591	86,4	219 932	1 671 518	-78,7	1 030 915
4622 7 Edellisten tilikausien voitto tai tappio	-2 100 974	(-45,0)	834 521	-3 817 976	*	-519 962 *
4624 1 Tilikauden voitto/tappio	7 743 254	38,9	529 205	5 572 741	-27,9	1 176 398 -19,3
4640 7 3)	-1 611 755	(Z)	-100,0			-140 000 (Z)
49 7 VASTAATAVAA YHTEENSÄ	762 670 589	11,8	69 366 150	682 398 484	9,1	106 807 870 2,3

1) Kotimaiset pankit ja muut luottolaitokset ml. ulkomailta toimivat sivukomittorit

2) Vuoden 1999 tasekaavan muutoksesta johtuen aluerät eivät ole täysin vertailukelpoisia aikaisempiin vuosiin

3) Ennako-osinko

4) Siirtymistä eristä on vuoden 1999 alusta alkaen siirtynyt muihin varoihin ja muihin velkoihin optio-, termiini- ja koronvaihotosopimuksista taseeseen varoiksi merkittävät erät

\*\*) sisältyy vuoden 1998 lopussa erään 05 Saamistodistukset

## Vuositilinpäätökset 2000; \*)

01 Tuloslaskelmat 01.01.-31.12.2000, 1000 mk

01 L Tuloslaskelman liitetietoja

02 Taseet 31.12.2000, 1000 mk

02 L Taseen liitetietoja

T Vuositilinpäätöksen liitetaulukkoja

### Luottolaitokset \*\*)

#### Kotimaiset pankit

Liikepankit

Osuuspankit

Säästöpankit

#### Kotimaiset muut luottolaitokset

(rahoitusyhtiöt, kiinnitysluottopankit,  
luotto-osakeyhtiöt yms.)

#### Ulkomaiset pankit

(ulkomaisten luottolaitosten Suomessa pankki-  
toimintaa harjoittavat sivukonttorit)

#### Ulkomaiset muut luottolaitokset

(ulkomaisten luottolaitosten Suomessa muuta kuin  
pankkitoimintaa harjoittavat sivukonttorit)

\*) vuositilinpäätöksen vuoden 2000 lopussa tehneet luottolaitokset

\*\*) ml. kotimaisten luottolaitosten sivukonttorit ulkomailla

	1000 mk	Liikepankit	Osuuspankit	Säästöpankit	Kotimaiset pankit yhteensä	Muut tuotto-laitokset	Ulkomaiset pankit	Ulkomaiset muut tuotto-laitokset
		C3	C3	C3	C3	C3	C3	C3
01	4	Korkotuotot (L01, T35)	6 688 766	1 904 970	34 869 013	3 029 115	2 843 072	96 629
02	6	Leasingtoiminnan nettotuotot	1 022	-	1 046	547 101	-	90 973
03	8	Korkokulut (L07, T35)	17 248 079	691 485	20 152 615	2 506 382	2 618 021	123 398
04	0	<b>RAHOITUSKATE</b>	9 028 220	1 213 485	14 717 444	1 069 834	225 051	64 204
05	3	Tuotot oman pääoman ehtoisista sijoituksista (L15)	1 365 500	13 338	1 516 790	13 314	113 480	-
06	5	Palkkiotuotot (L16)	4 233 471	315 714	5 928 687	725 586	405 551	21 312
07	7	Palkkiokulut (L17)	513 331	41 958	751 246	307 620	39 809	1 725
08	9	Arvopaperikaupan ja valuuttatoiminnan nettotuotot (L18)	940 463	35 622	1 043 942	22 968	159 648	18
09	1	Liiketoiminnan muut tuotot (L19)	647 809	116 893	1 373 219	129 061	9 693	1 224
10	3	Hallintokulut (L20)	6 219 224	717 571	9 342 777	646 245	507 283	74 382
11	5	Poistot ja arvonalennukset aineellisista ja aineettomista hyödykkeistä (L21)	500 992	116 957	1 007 484	40 609	26 229	3 392
12	7	Liiketoiminnan muut kulut (L22)	1 075 728	183 158	2 424 909	91 923	58 229	5 521
13	9	Luotto- ja takaukset (T14)	183 147	9 580	268 758	27 912	-12 180	3 344
14	1	Pysyviin vastaaviin kuuluvien arvopapereiden arvonalennukset	213 197	800	223 323	25 518	-	-
16	6	Liikevoitto	7 509 844	625 028	10 561 585	820 936	294 053	-1 606
17	8	Satunnaiset tuotot (L25)	393 477	-	808 083	86 716	77	210
18	0	Satunnaiset kulut (L26)	253 979	-	328 473	-	-	-
19	2	Voitto (tappio) ennen tilinpäätössiirtoja ja veroja	7 649 342	625 028	11 041 195	907 652	294 130	-1 396
20	4	Tilinpäätössiirrot	-219 834	-127 909	-687 513	-233 052	-112 616	-15 748
21	6	Tuloverot (T16)	1 994 093	115 286	2 610 334	145 395	43 107	100
22	8	Muut välittömät verot (T16)	-	-	94	-	94 161	-
24	2	<b>TILIKAUDEN VOITTO TAI TAPPIO</b>	5 435 415	381 833	7 743 254	529 205	44 246	-17 244

	1000 mk	Liikepankit	Osuuspankit	Säästöpankit	Kotimaiset pankit yhteensä	Muut luotto-laitokset	Ulkomaiset pankit	Ulkomaiset muut luotto-laitokset
		C3	C3	C3	C3	C3	C3	C3
<b>L01 KORKOTUOTOT</b>								
01 E Korkotuotot (L01, T35)	26 275 277	6 688 766	1 904 970	34 869 013	3 029 115	2 843 072	96 629	
0101 G Saamisista luottolaitoksilta	8 301 445	621 076	132 505	9 055 026	62 324	1 309 648	418	
0102 I Saamisista yleisöitä ja julkisyhteisöiltä	13 343 935	5 713 944	1 449 759	20 507 638	2 737 781	1 060 844	73 076	
0103 A Saamistodistuksista	2 613 828	125 502	30 109	2 769 439	144 008	45 039	-	
010301 C Saamistodistuksista julkisyhteisöiltä	643 100	48 118	6 152	697 370	34 693	435	-	
01030101 E Vaihutuiin vastaaviin kuuluvista	294 533	21 827	3 612	319 972	11 784	435	-	
01030109 B Pysyviin vastaaviin kuuluvista	348 567	26 291	2 540	377 398	22 909	-	-	
010309 J Muista saamistodistuksista	1 970 728	77 384	23 957	2 072 069	109 315	44 604	-	
01030901 B Vaihutuiin vastaaviin kuuluvista	1 014 385	35 480	13 169	1 063 034	100 978	44 604	-	
01030909 I Pysyviin vastaaviin kuuluvista	956 344	41 904	10 788	1 009 036	8 337	-	-	
0105 F Keskuspankkirahoiutukseen oikeutuvia saamistodistuksia	1 631 086	220 123	289 284	2 140 493	72 904	395 081	-	
0109 D Muut korkotuotot	384 982	8 121	3 313	396 416	12 099	32 460	23 135	
<b>L07 KORKOKULUT</b>								
03 I Korkokulut (L07, T35)	17 248 079	2 213 051	691 485	20 152 615	2 506 383	2 618 021	123 398	
0301 A Veloista luottolaitoksille ja keskuspankeille	5 050 391	293 217	135 826	5 479 434	1 390 288	557 799	32 723	
0302 C Veloista yleisöille ja julkisyhteisöille	4 826 458	1 670 129	470 755	6 967 342	23 634	660 335	7 114	
030201 E Talletuksista	3 867 015	1 508 783	434 418	5 810 216	-	180 429	-	
030209 B Muista veloista	959 443	161 346	36 337	1 157 126	23 634	479 906	7 114	
0303 E Yleiseen liikkeeseen lasketuista velkakirjoista	5 991 203	88 873	34 024	6 114 100	1 016 149	1 368 694	-	
030301 G Joukkovelkakirjalainoista	855 645	31 810	-	887 455	831 778	12 454	-	
030309 D Muista velkakirjoista	5 135 558	57 063	34 024	5 226 645	184 371	1 356 240	-	
0304 G Veloista, joilla on huonompi etuoikeus kuin muilla veloilla	1 061 480	129 240	27 277	1 217 997	44 820	-	41 406	
0305 J Pääomalainoista	223 993	18 233	863	243 089	2 202	-	-	
0306 B Muut korkokulut	94 554	13 359	22 740	130 653	29 288	31 193	42 155	

1000 mk

	Liikepankit	Osuuspankit	Säästöpankit	Kotimaiset pankit yhteensä	Muut tuotto-laitokset	Ulkomaiset pankit	Ulkomaiset muut tuotto-laitokset
	C3	C3	C3	C3	C3	C3	C3
<b>L15 TUOTOT OMAN PÄÄOMAN EHTOISISTA SIIJOITUKSISTA</b>							
05 D Tuotot oman pääoman ehtoisista sijoituksista (L15)	1 365 500	137 952	13 338	1 516 790	13 314	113 480	-
0501 F Osakkeista ja osuuksista	475 702	130 431	10 377	616 510	3 878	-	-
050101 H Yhtiöveron hyvitys	134 664	34 263	2 869	171 796	969	-	-
050103 B Osinkotuotot osakkeista ja osuuksista	341 038	95 854	7 503	444 395	2 909	-	-
050119 F Tuotot muista oman pääoman ehtoisista sijoituksista	-	314	5	319	-	-	-
0502 H Omistusyhteisyyksistä	37 794	964	2 410	41 168	7 417	-	-
050201 J Yhtiöveron hyvitys	10 583	281	652	11 516	2 151	-	-
050203 D Osinkotuotot osakkuusyritysosakkeista ja -osuuksista	27 211	683	1 758	29 652	5 266	-	-
050219 H Tuotot muista oman pääoman ehtoisista sijoituksista	-	-	-	-	-	-	-
0503 J Samaan konserniin kuuluvista yrityksistä	852 004	6 557	551	859 112	2 019	-	-
050301 B Yhtiöveron hyvitys	227 941	1 665	160	229 766	-	-	-
050303 F Osinkotuotot tytäryritysosakkeista ja osuuksista	600 543	4 892	391	605 826	2 019	-	-
050319 J Tuotot muista oman pääoman ehtoisista sijoituksista	23 520	-	-	23 520	-	-	-
<b>L16 PALKKIOTUOTOT</b>							
06 F Palkkiotuotot (L16)	4 233 471	1 379 502	315 714	5 928 687	725 586	405 551	21 312
0601 H Antolainauksesta	590 363	406 274	55 831	1 052 468	107 927	23 119	-
060101 J Luentojen toimitusmaksut	283 933	280 358	34 802	599 093	83 496	-	-
060102 B Luentojen hoitopalkkiot	61 933	92 152	2 746	156 831	646	-	-
060109 G Muut	244 497	33 764	18 283	296 544	23 785	-	-
0602 J Ottolainauksesta	136 065	42 742	3 428	182 235	-	1 841	-
060201 B Provisiot ja tilinlyityspalkkiot	45 874	39 071	44	84 989	-	-	-
060209 I Muut	90 191	3 671	3 384	97 246	-	-	-
0603 B Maksuliikenteestä	1 187 118	432 309	113 489	1 732 916	7 971	9 732	-
060301 D Käteismaksupalkkiot	220 878	32 064	25 968	278 910	-	-	-
060303 H Maksupalvelupalkkiot	935 785	374 889	62 303	1 372 977	7 971	-	-
060309 A Muut maksuliikennepalkkiot	30 455	25 356	25 218	81 029	-	-	-
0604 D Arvopaperinvälityksestä	422 402	164 106	46 251	632 759	-	244 994	19 975
0605 G Arvopapereiden liikkeeseen laskusta	68 947	145	87	69 179	50	2 600	-
0606 I Omaisuudenhoidosta ja lainopillisista tehtävistä	934 876	113 560	64 066	1 112 502	40	3 765	-
060601 A Perimistehtävät	26 679	2 087	90	28 856	40	-	-
060609 H Muut	908 197	111 473	63 976	1 083 646	-	-	-
0607 A Takauksista	215 705	41 576	8 361	265 642	-	21 104	-
0608 C Muista taseen ulkopuolisista eristä	87 348	-	1	87 349	-	9 891	-
0609 E Muut palkkiotuotot	590 647	178 790	24 200	793 637	609 598	88 505	1 337
060901 G Valuutanvaihtopalkkiot	39 254	14 230	10 739	64 223	-	-	-
060909 D Muut	551 393	164 560	13 461	729 414	609 598	-	-

		1000 mk						
		Liikepankit	Osuuspankit	Säästöpankit	Kotimaiset pankit yhteensä	Muut luotto-laitokset	Ulkomaiset pankit	Ulkomaiset muut luotto-laitokset
		C3	C3	C3	C3	C3	C3	C3
<b>L17</b>	<b>PALKKIOKULUT</b>							
07	H Palkkiokulut (L17)	513 331	195 957	41 958	751 246	307 620	39 809	1 725
0701	J Maksetut toimitusmaksut	18 715	142 505	2 014	163 234	7 522		
0709	G Muut palkkiokulut	494 616	53 452	39 944	588 012	300 098		
<b>L18</b>	<b>ARVOPAPERIKAUPAN JA VALUUTTATOIMINNAN NETTOTOUOTOT</b>							
08	J Arvopaperikaupan ja valuuttatoiminnan nettotuotot (L18)	940 463	67 857	35 622	1 043 942	22 968	159 648	18
0801	B Arvopaperikaupan nettotuotot	550 477	56 596	22 961	630 034	23 562	91 808	-
080101	D Saamistodistuksista	-35 089	22 000	4 991	-8 098	1 818	1 601	-
080102	F Osakkeista ja osuuksista	598 675	34 604	18 467	651 746	17 663	426 364	-
080109	A Muista	-13 109	-8	-497	-13 614	4 081	-336 157	-
0802	D Valuuttatoiminnan nettotuotot	389 986	11 266	12 661	413 913	-594	67 840	18
<b>L19</b>	<b>LIIKETOIMINNAN MUUT TUOTOT</b>							
09	B Liiketoiminnan muut tuotot (L19)	647 809	608 517	116 893	1 373 219	129 061	9 693	1 224
0901	D Vuokratuotot kiinteistöistä	214 444	456 846	70 427	741 717	19 343		
0902	F Osinkotuotot kiinteistöyhteisöistä	-6 440	1 967	49	8 456	-		
0903	H Luovutusvoitot kiinteistöistä ja kiinteistöyhteisöistä	39 488	93 110	31 126	163 724	5 948		
090301	J Omassa käytössä olevista	16 698	4 531	889	22 118	-		
090309	G Muussa kuin omissa käytössä olevista	22 790	88 579	30 237	141 606	5 948		
0909	A Muut	387 437	56 594	15 291	459 322	103 770		

1000 mk  
Liikepankit

	1000 mk Liikepankit	Osuuspankit	Säästöpankit	Kotimaiset pankit yhteensä	Muut luotto- laitokset	Ulkomaiset pankit	Ulkomaiset muut luotto- laitokset	C3	C3	C3	C3	
<b>L20 HALLINTOKULUT</b>												
10 D Hallintokulut (L20)	6 219 224	2 405 982	717 571	9 342 777	646 246	507 283	74 382					
1001 F Henkilöstökulut	3 574 751	1 387 383	432 325	5 394 459	292 174	316 919	44 333					
100101 H Palkat ja palkkiot	2 765 376	1 157 011	340 683	4 263 070	228 851	248 801	34 709					
100102 J Eläkekulut	463 952	146 113	67 535	677 600	35 267	42 796	7 101					
10010201 B Maksetut eläkkeet	22 927	136	322	23 385	-	6 471	-					
10010202 D Eläkevakuutusmaksut	340 726	142 740	67 193	550 659	35 036	36 172	-					
10010203 F Kättämättömän eläkevaastuun muutos	-	3 005	-	3 005	-	-	-					
10010209 I Muut	100 299	232	20	100 551	231	153	-					
100103 B Muut henkilösivukulut	345 423	84 259	24 107	453 789	28 056	25 322	2 523					
10010301 D Sosiaaliturvamaksut	137 075	54 947	13 635	205 657	15 730	13 615	-					
10010309 A Muut sosiaalikulut	208 348	29 312	10 472	248 132	12 326	11 707	-					
1002 H Muut hallintokulut	2 644 473	1 018 599	285 241	3 948 313	354 073	190 364	30 050					
100201 J Toimistokulut	461 599	152 205	23 723	637 527	35 566	11 766	-					
10020101 B Konttoritarvikkeet ja välineet	100 960	47 089	13 593	161 642	13 580	5 098	-					
10020102 F Koneiden ja laitteiden korjaus ja huolto	60 881	43 212	4 396	108 489	5 144	1 614	-					
10020109 I Muut toimistokulut	299 758	61 904	5 734	367 396	16 842	5 054	-					
100202 B ATK-kulut	832 289	414 877	118 732	1 365 898	103 752	75 407	-					
10020201 D ATK-palvelumaksut	-	-	-	859 448	20 153	-	-					
10020209 A Muut ATK-kulut (ei vuokrat eikä palkat)	264 227	115 234	42 372	506 450	83 599	-	-					
100203 D Yhteyskulut	287 380	195 235	54 896	421 833	55 426	13 581	-					
100204 F Markkinointikulut	30 456	14 098	6 864	537 511	76 900	14 720	-					
10020401 H Edustuskulut	256 924	181 137	48 032	486 093	68 561	6 982	-					
10020409 E Muut markkinointikulut	175 020	62 767	29 698	267 485	15 647	7 738	-					
100210 H Muut henkilökulut (pl. henkilöstökulut)	623 958	78 238	15 820	718 016	66 782	39 081	-					

## L21 POISTOT JA ARVONALENTUMISET AINEELLISISTA JA AINEETTOMISTA HYÖDYKKEISTÄ

11 F Poistot ja arvonalennukset aineellisisä ja aineettomista hyödykkeistä (L21)	500 992	389 535	116 957	1 007 484	40 609	26 229	3 392					
1110 H Suunnitelman mukaiset poistot	502 979	185 212	68 037	756 228	40 609	-	-					
111001 J Rakennuksista	43 793	59 565	8 190	111 548	347	-	-					
11100101 B Omassa käytössä olevista	21 187	31 266	4 759	57 212	333	-	-					
11100109 I Muussa kuin omissa käytössä olevista	22 606	28 299	3 431	54 336	14	-	-					
111003 D Koneista ja kalustosta	217 780	116 730	28 949	363 459	18 440	-	-					
111005 I Aineettomista hyödykkeistä	156 014	7 963	10 493	174 470	15 740	-	-					
111009 G Muut suunnitelmanmukaiset poistot	85 392	954	20 405	106 751	6 082	-	-					
1119 F Arvonalentumispoistot	-1 987	204 323	48 920	251 256	-	-	-					
111901 H Kiinteistöistä ja kiinteistöyhteisöjen osakkeista ja osuuksista	-1 987	203 650	48 920	250 583	-	-	-					
111909 E Muut arvonalentumispoistot	-	673	-	673	-	-	-					

1000 mk  
Liikepankit

	Liikepankit	Osuuspankit	Säästöpankit	Kotimaiset pankit yhteensä	Muut luotto-laitokset	Ulkomaiset pankit	Ulkomaiset muut luotto-laitokset
	C3	C3	C3	C3	C3	C3	C3
<b>L22</b>							
	<b>LIIKETOIMINNAN MUUT KULUT</b>						
12	H Liiketoiminnan muut kulut (L22)	1 075 728	183 158	2 424 909	91 923	58 229	5 521
1201	J Vuokrat	567 268	52 009	694 128	26 574	30 911	1 183
120101	B Kiinteistövuokrat	513 311	12 979	576 951	23 907	25 543	
120109	I Laitte-, esine- ja liikennevälinevuokrat	53 957	39 030	117 177	2 667	5 368	
1203	D Kiinteistöistä ja kiinteistöyhteisöistä	172 313	89 306	712 373	18 778	1 385	
120301	F Omassa käytössä olevista	69 102	41 640	290 725	3 202	1 385	
120309	C Muussa kuin omissa käytössä olevista	103 211	47 666	421 648	15 576	-	
1204	F Luovutustappiot kiinteistöistä ja kiinteistöyhteisöistä	10 477	2 041	35 689	12	-	
120401	H Omassa käytössä olevista	5 716	178	6 539	-	-	
120409	E Muussa kuin omissa käytössä olevista	4 761	1 863	29 150	12	-	
1209	G Muut liiketoiminnan kulut	325 670	39 802	982 719	46 559	25 933	4 338
120901	I Maksut vakuusrahastoille	198	-	361 856	137	-	
120902	A Muut vakuutus- ja varmuuskulut	31 222	5 815	181 531	6 238	2 066	
12090201	C Vakuutusmaksut	27 619	821	157 677	1 399	1 185	
12090209	J Muut	3 603	4 994	23 854	4 839	881	
120903	C Valvonta-, tarkastus- ja jäsenmaksut	70 335	15 683	179 625	7 361	2 461	
12090301	E Jäsenmaksut	18 258	7 897	87 205	1 665	1 753	
12090309	B Muut	52 077	7 786	92 420	5 696	708	
120904	E Menetykset	36 084	1 186	46 832	222	9 379	
120909	F Muut	187 831	17 118	212 875	32 601	12 027	

## L24 PYSYVIIN VASTAAVIIN KUULUVIEN ARVOPAPERIEN ARVONALENNUKSET

14	B Pysyviin vastaaviin kuuluvien arvopapereiden arvonalennukset	213 197	800	223 323	25 518	-	-
1401	D Osakkeista ja osuuksista	193 435	-	194 292	-	-	-
1402	F Omistusyhteisyritysosakkeista ja -osuuksista	-1 534	-	-1 014	5 480	-	-
1403	H Samaan konserniin kuuluvien yritysten osakkeista ja -osuuksista	21 296	800	22 078	18 700	-	-
1404	J Saamistodistuksista	-	-	7 594	1 338	-	-
1409	A Muut	-	-	373	-	-	-

1000 mk

	Liikepankit	Osuuspankit	Säästöpankit	Kotimaiset pankit yhteensä	Muut luotto-laitokset	Ulkomaiset pankit	Ulkomaiset muut luotto-laitokset
	C3	C3	C3	C3	C3	C3	C3
<b>L25 SATUNNAISET TUOTOT</b>							
17 I Satunnaiset tuotot (L25)	393 477	414 606	-	808 083	86 716	77	210
1701 A Luovutusvoitot	-	24	-	24	-	-	-
1702 C Vakuusrahaostovustukset	-	3 061	-	3 061	-	-	-
1703 E Fuusiovoitot	338 744	1 059	-	339 803	86 716	-	-
1709 H Muut	54 733	410 462	-	465 195	-	-	-
<b>L26 SATUNNAISET KULUT</b>							
18 A Satunnaiset kulut (L26)	253 979	74 494	-	328 473	-	-	-
1801 C Luovutustappiot	-	-	-	-	-	-	-
1802 E Fuusiotappiot	-	2 766	-	2 766	-	-	-
1809 J Muut	253 979	71 728	-	325 707	-	-	-

	1000 mk	Osuuspankit	Säästöpankit	Koitamiset pankit yhteensä	Muut luotto-laitokset	Ulkomaiset pankit	Ulkomaiset muut luotto-laitokset
	C3	C3	C3	C3	C3	C3	C3
00							
01	43 997 001	3 504 583	5 900 067	53 401 651	1 401 437	5 996 241	-
02	12 522 808	994 473	1 862 177	15 379 458	362	2 497 626	5 102
03	161 510 737	18 375 422	1 863 877	181 750 036	1 516 838	18 310 266	44 858
04	288 346 832	96 702 880	24 767 517	409 817 229	52 165 059	22 941 168	1 710 750
05	7 081	242	-	7 323	8 948 908	-	1 652 572
06	46 471 471	1 973 983	655 720	49 101 174	2 952 400	458 847	-
07	2 096 521	1 852 205	130 761	4 079 487	46 060	1 414 769	5
08	559 914	12 964	5 523	578 401	36 189	-	-
09	6 304 651	233 422	49 282	6 587 355	181 521	95 352	-
10	459 964	23 131	27 779	510 874	51 248	59 454	750
11	3 601 313	6 802 048	1 266 996	11 670 357	388 388	30 062	10 396
12	-	-	-	-	-	-	-
13	16 006 988	633 770	262 867	16 903 625	328 434	3 592 761	1 314 330
14	11 189 978	1 321 849	371 792	12 883 619	1 349 306	1 310 191	33 126
19	593 075 259	132 430 972	37 164 358	762 670 589	69 366 150	56 706 737	4 771 889
28	563 216 770	118 155 716	34 380 576	715 753 062	63 364 769	56 285 013	4 709 925
31	111 868 902	6 119 302	3 646 040	121 634 244	35 951 108	9 931 143	1 337 477
32	247 135 367	106 402 311	28 396 276	381 933 954	1 181 392	20 547 791	613 674
33	156 030 000	2 150 009	607 935	158 787 944	22 927 485	20 730 444	-
34	24 157 883	478 225	803 574	25 439 682	561 989	4 032 193	2 676 447
35	9 446 611	1 166 894	269 934	10 883 439	1 392 417	983 335	78 374
36	299 205	28 761	2 288	330 254	16 550	60 107	3 953
38	14 278 802	1 810 214	654 529	16 743 545	1 333 828	-	-
44	743 689	1 685 173	519 541	2 948 403	880 331	219 274	26 558
46	29 114 800	12 590 083	2 264 241	43 969 124	5 121 050	202 450	35 406
4601	12 415 393	3 377 186	423 426	16 216 005	2 031 772	35 979	-
4603	-	-	-	-	-	224 272	-
4605	192 520	-	6 906	199 426	-	-	-
4607	5 066	105 815	9 593	120 474	68 858	-	-
4609	7 893 414	3 102 506	620 970	11 616 890	1 329 440	-	-
4611	6 794 154	1 856 400	11 200	8 661 754	107 322	-	26 042
4613	139 424	2 677 916	306 710	3 124 050	219 932	-	1
4622	-2 148 831	-455 746	503 603	-2 100 974	834 521	-102 047	26 608
4624	5 435 415	1 926 006	381 833	7 743 254	529 205	44 246	-17 244
4640	-1 611 755	-	-	-1 611 755	-	-	-
49	593 075 259	132 430 972	37 164 358	762 670 589	69 366 150	56 706 737	4 771 889
60	139 186 193	6 944 411	1 630 903	147 761 507	15 166 772	11 819 816	-
6001	64 637 492	1 999 576	614 228	67 251 296	918 441	6 838 677	-
6002	74 548 701	4 944 835	1 016 675	80 510 211	14 248 331	4 981 139	-

## 1000 mk

	Liikepankit	Osuuspankit	Säästöpankit	Kotimaiset pankit yhteensä	Muut luotto-laitokset	Ulkomaiset pankit	Ulkomaiset muut luotto-laitokset
	C3	C3	C3	C3	C3	C3	C3
<b>L01 KÄTEISET VARAT</b>							
01 G Käteiset varat (L01)	12 522 808	994 473	1 862 177	15 379 458	362	2 497 626	5 102
0101 I Kassa	1 593 982	994 473	419 502	3 007 957			
0102 A Vaadittaessa maksettavat saamiset keskuspankeilta	10 928 826		1 442 675	12 371 501			
<b>L02 KESKUSPANKKIRAHOITUKSEEN OIKEUTTAVAT SAAMISTODISTUKSET ja SAAMISET LUOTTOLAITOKSILTA</b>							
0202 C Saamiset luottolaitoksilta (L02)	161 471 300	18 375 422	1 863 877	181 710 599	1 516 838	18 288 582	44 858
020201 E Vaadittaessa maksettavat	4 847 613	1 579 716	166 604	6 593 933	272 934	532 586	37 134
02020101 G Talletukset	1 381 840	1 579 712	162 498	3 124 050	43 238	531 959	30 489
02020109 D Muut saamiset	3 465 773	4	4 106	3 469 883	229 696	627	6 645
020209 B Muut kuin vaadittaessa maksettavat	156 623 687	16 795 707	1 697 273	175 116 667	1 243 904	17 755 996	7 724
02020901 D Talletukset	109 048 277	16 077 822	1 551 587	126 677 686	627 296		7 724
02020909 A Muut saamiset	47 575 410	717 885	145 686	48 438 981	616 608	17 755 996	
<b>L03 SAAMISET YLEISÖLTÄ JA JULKISYHTEISÖILTÄ</b>							
03 A Saamiset yleisöltä ja julkisyhteisöiltä (L03, T04, T10, T36)	288 346 832	96 702 880	24 767 517	409 817 229	52 165 059	22 941 168	1 710 750
0301 C Vaadittaessa maksettavat saamiset	2 148 541	165 387	457 417	2 771 345	470 015	958 046	1 294 775
0302 E Muut kuin vaadittaessa maksettavat	286 198 291	96 537 493	24 310 100	407 045 884	51 695 044	21 983 122	415 975
<b>L05 SAAMISTODISTUKSET</b>							
05 F Saamistodistukset (L05, T05)	46 471 471	1 973 983	655 720	49 101 174	2 952 400	458 847	
0501 H Julkisyhteisöiltä	9 150 228	601 055	154 373	9 905 656	812 063		
050101 J Vaihutuihin vastaaviin kuuluvat	4 009 631	270 313	117 381	4 397 325	308 316		
050109 G Pysyviin vastaaviin kuuluvat	5 140 597	330 742	36 992	5 508 331	503 747		
0509 E Muilta	37 321 243	1 372 928	501 347	39 193 518	2 140 338	458 847	
050901 G Vaihutuihin vastaaviin kuuluvat	18 548 572	600 843	275 079	19 424 494	2 061 597	458 847	
050909 D Pysyviin vastaaviin kuuluvat	18 772 671	772 085	226 268	19 771 024	78 741		

	1000 mk	Liikepankit	Osuuspankit	Säästöpankit	Kotimaiset pankit yhteensä	Muut luotto-laitokset	Ulkomaiset pankit	Ulkomaiset muut luotto-laitokset
		C3	C3	C3	C3	C3	C3	C3
<b>L06 OSAKKEET JA OSUUDET</b>								
06 H Osakkeet ja osuudet (L06, T19)	2 096 521	1 852 205	130 761	4 079 487	46 060	1 414 769	5	
0601 J Vaihtuviin vastaaviin kuuluvat	1 300 450	760 675	70 454	2 131 579	36 294	1 409 539	-	
060101 B Julkisesti noteeratut	710 044	607 160	59 113	1 376 317	26 962	1 409 417	-	
060109 I Muut	590 406	153 515	11 341	755 262	9 332	122	-	
0609 G Pysyviin vastaaviin kuuluvat	796 071	1 091 530	60 307	1 947 908	9 766	5 230	5	
060901 I Julkisesti noteeratut	403 038	774	-	403 812	351	-	5	
060909 F Muut	393 033	1 090 756	60 307	1 544 096	9 415	5 230	-	
07 J Osakkeet ja osuudet omistusyhteisyyksissä (L06, T19)	559 914	12 964	5 523	578 401	36 189	-	-	
0701 B Luottolaitoksissa	170 804	-	-	170 804	18 789	-	-	
0709 I Muissa	389 110	12 964	5 523	407 597	17 400	-	-	
08 B Osakkeet ja osuudet samaan konserniin kuuluvissa yrityksissä	6 304 651	233 422	49 282	6 587 355	181 521	95 352	-	
0801 D Luottolaitoksissa	2 892 424	-	50	2 892 474	-	-	-	
0809 A Muissa	3 412 227	233 422	49 232	3 694 881	181 521	95 352	-	
<b>L07 AINEETTOMAT HYÖDYKKEET</b>								
09 D Aineettomat hyödykkeet (L07)	459 964	23 131	27 779	510 874	51 248	59 454	750	
0901 F Perustamis- ja järjestelymenot	-	804	478	1 282	129	-	-	
0902 H ATK-menot	290 613	4 876	9 263	304 752	38 505	-	-	
0903 J Perusparannusmenot (vuokratilojen)	36 532	11 875	10 802	59 209	443	-	-	
0905 E Liiketarvo	30 709	5	-	30 714	-	-	-	
0909 C Muut pitkävaikuttiset menot	102 110	5 571	7 236	114 917	12 171	-	-	
<b>L08 AINEELLISET HYÖDYKKEET</b>								
11 H Aineelliset hyödykkeet (L08)	3 601 313	6 802 048	1 266 996	11 670 357	388 388	30 062	10 396	
1101 J Maa-alueet ja rakennukset (L08)	1 317 353	2 034 315	377 933	3 729 601	18 378	-	-	
110101 B Omassa käytössä olevat	676 924	1 000 510	204 018	1 881 452	9 157	-	-	
11010101 D Maa- ja vesialueet	95 629	219 907	104 471	420 007	1 207	-	-	
11010102 F Rakennukset	581 295	780 603	99 548	1 461 446	7 950	-	-	
110102 D Muut	640 427	1 033 805	173 919	1 848 151	9 221	-	-	
11010201 F Maa- ja vesialueet	132 266	346 127	101 001	579 394	3 830	-	-	
11010202 H Rakennukset	508 161	687 678	72 918	1 268 757	5 391	-	-	
1102 B Kiinteistöyhteisöjen osakkeet ja osuudet	1 395 798	4 441 076	739 523	6 576 397	297 189	-	-	
110201 D Omassa käytössä olevat	492 698	1 217 148	362 902	2 072 748	22 789	-	-	
110209 A Muut	903 100	3 223 928	376 621	4 503 649	274 400	-	-	
1103 D Koneet ja kalusto	598 706	250 081	149 544	998 331	68 901	-	-	
1109 G Muut aineelliset hyödykkeet	289 455	76 576	-	366 031	3 920	-	-	

1000 mk

	Liikepankit	Osuuspankit	Säästöpankit	Kotimaiset pankit yhteensä	Muut luotto-laitokset	Ulkomaiset pankit	Ulkomaiset muut luotto-laitokset
	C3	C3	C3	C3	C3	C3	C3
<b>L09 MUUT VARAT</b>							
13 B Muut varat (L09)	16 006 988	633 770	262 867	16 903 625	328 434	3 592 761	1 314 330
1301 D Maksujenvälityssaamiset	1 039 577	47 680	223 256	1 310 513	-	121 635	7 480
1302 F Takausaamiset	153 753	66 726	11 538	232 017	-	-	-
1309 A Johdannaissopimukset	9 177 573	-	1 945	9 179 518	275 491	600 534	-
1319 B Muut	5 636 085	519 364	26 128	6 181 577	59 943	2 870 592	1 306 850
<b>L10 SIIRTOSAAMISET JA MAKSETUT ENNAKOT</b>							
14 D Siirtosaamiset ja maksetut ennakot (L10)	11 189 978	1 321 849	371 792	12 883 619	1 349 306	1 310 191	33 126
1401 F Korot	8 852 873	1 268 153	351 929	10 472 955	570 385	738 125	2 808
140101 H Korkosaamiset	7 337 764	1 268 054	351 929	8 957 747	568 815	737 817	-
140102 J Maksetut korkoennakot	141 637	99	-	141 736	105	-	-
140109 E Muut korot	1 373 472	-	-	1 373 472	1 465	308	-
1409 C Muut	2 337 105	53 696	19 863	2 410 664	778 921	572 066	30 318
140906 F Muut siirtosaamiset	2 335 278	52 548	17 336	2 405 162	777 454	549 663	-
140909 B Muut maksetut ennakomaksut	1 827	1 148	2 527	5 502	1 467	22 403	-
<b>L11 VELAT LUOTTOLAITOKSILLE</b>							
3102 D Velat luottolaitoksille (L11)	109 166 405	6 119 301	3 646 040	118 931 746	35 951 108	9 931 143	1 337 477
310201 F Vaadittaessa maksettavat velat	2 397 040	204 659	474 797	3 076 496	7 015 130	653 652	561 306
31020101 H Talletukset	2 075 859	11 837	437 602	2 525 298	-	645 605	-
31020109 E Muut vaadittaessa maksettavat	321 181	192 822	37 195	551 198	7 015 130	8 047	561 306
310209 C Muut kuin vaadittaessa maksettavat	106 769 365	5 914 642	3 171 243	115 855 250	28 935 978	9 277 491	776 171
31020901 E Talletukset	86 960 891	23 576	2 996 467	89 980 934	-	-	-
31020909 B Muut velat	19 808 474	5 891 066	174 776	25 874 316	28 935 978	9 277 491	776 171
<b>L12 VELAT YLEISÖLLE JA JULKISYHTEISÖILLE</b>							
32 B Velat yleisölle ja julkisyhteisöille (L12, T07, T36)	247 135 367	106 402 311	28 396 276	381 933 954	1 181 392	20 547 791	613 674
3201 D Talletukset	218 445 112	101 833 334	27 302 542	347 580 988	-	7 074 064	-
320101 F Vaadittaessa maksettavat	155 180 663	45 067 365	21 872 167	222 120 195	-	5 625 059	-
320109 C Muut	63 264 449	56 765 969	5 430 377	125 460 795	-	1 449 005	-
3209 A Muut velat yleisölle ja julkisyhteisöille	28 690 255	4 568 976	1 093 738	34 352 969	1 181 392	13 473 727	613 674
320901 C Vaadittaessa maksettavat	229 640	66 997	729 633	1 026 270	162 032	7 643	116 715
320909 J Muut kuin vaadittaessa maksettavat	28 460 615	4 501 979	305 286	33 267 880	1 019 360	13 466 084	496 959

1000 mk

	<b>Liikepankit</b>	<b>Osuuspankit</b>	<b>Säästöpankit</b>	<b>Kotimaiset pankit yhteensä</b>	<b>Muut luotto- laitokset</b>	<b>Ulkomaiset pankit</b>	<b>Ulkomaiset muut luotto- laitokset</b>
	C3	C3	C3	C3	C3	C3	C3
<b>L13 MUUT VELAT</b>							
34 F Muut velat (L13)	24 157 883	478 225	803 574	25 439 682	561 989	4 032 193	2 676 447
3401 H Maksujenvälitysvelat	9 035 621	230 145	750 562	10 016 328	46 859	1 432 881	166
3409 E Johdannaissopimukset	8 741 072	40	1 924	8 743 036	30 777	573 421	-
3419 F Muut	6 381 190	248 040	51 088	6 680 318	484 353	2 025 891	2 676 281
<b>L14 SIIRTOVELAT JA SAADUT ENNAKOT</b>							
35 I Siirtovelat ja saadut ennakot (L14)	9 446 611	1 166 894	269 934	10 883 439	1 392 417	983 335	78 374
3501 A Korot	6 638 498	631 786	142 366	7 412 650	905 352	528 613	14 986
350101 C Korkovelat	6 012 480	620 516	139 575	6 772 571	887 722	528 198	-
350102 E Saadut korkoennakot	136 973	11 270	2 791	151 034	17 630	21	-
350109 J Muut	489 045	-	-	489 045	-	394	-
3509 H Muut	2 808 113	535 108	127 568	3 470 789	487 065	454 722	63 388
350906 A Muut siirtovelat	2 806 983	531 417	127 489	3 465 889	481 062	430 683	-
350909 G Muut saadut ennakkomaksut	1 130	3 691	79	4 900	6 003	24 039	-

**L16 VELAT JOILLA ON HUONOMPI ETUOIKEUS KUIN MUILLA VELOILLA**

38 E Velat, joilla on huonompi etu oikeus kuin muilla veloilla (L16)	14 278 802	1 810 214	654 529	16 743 545	1 333 828	-	-
3801 G Ikkuiset lainat	4 477 327	220 800	-	4 698 127	461 078	-	-
3802 I Muut luottolaitoksen liikkeeseen laskemat velkasitoumukset	8 308 674	1 589 414	654 529	10 552 617	839 500	-	-
3809 D Muut velat	1 492 801	-	-	1 492 801	33 250	-	-

**T02 YLEISEEN LIIKKEESEEN LASKETUT VELKAKIRJAT (vastattavaa)**

	<i>Kauden lopussa, 1000 mk</i>	<b>Liikepankit</b>	<b>Osuuspankit</b>	<b>Säästöpankit</b>	<b>Kotimaiset pankit yhteensä</b>	<b>Muut luotto-laitokset</b>	<b>Ulkomaiset pankit</b>	<b>Ulkomaiset muut luotto-laitokset</b>
33	156 030 000	2 150 009	607 935	158 787 944	22 927 485	20 730 444	-	-
3301	43 449 085	974 509	-	44 423 594	21 365 378	57 184	-	-
3309	112 580 915	1 175 500	607 935	114 364 350	1 562 107	20 673 260	-	-
330901	105 288 459	1 175 500	607 935	107 071 894	-	20 673 260	-	-
330902	4 700 111	-	-	4 700 111	960 786	-	-	-
330909	2 592 345	-	-	2 592 345	601 321	-	-	-

**T04 SAAMISET YLEISÖLTÄ JA JULKISYHTEISÖILTÄ (maturiteetit)**

	<i>Jäijellä olevan maturiteetin mukaan, 1000 mk</i>	288 346 832	96 702 880	24 767 517	409 817 229	52 165 059	22 941 168	1 710 750
03	SAAMISET YLEISÖLTÄ JA JULKISYHTEISÖILTÄ	48 645 169	7 782 238	1 815 211	58 242 618	6 692 323	5 779 297	387 947
030001	- 3 kuukautta	35 314 934	10 466 796	2 772 026	48 553 756	7 937 320	2 858 511	369 723
030002	3 - 12 kuukautta	100 484 551	36 587 910	8 938 627	146 011 088	25 797 382	5 967 115	948 689
030003	1 - 5 vuotta	103 902 177	41 865 936	11 241 653	157 009 766	11 738 034	8 336 243	4 391
030004	5 - > vuotta							

**T05 SAAMISTODISTUKSET ml. keskuspankkirahoituksen oikeuttavat (maturiteetit)**

	<i>Jäijellä olevan maturiteetin mukaan, 1000 mk</i>	46 471 471	1 973 983	655 720	49 101 174	2 952 400	458 847	-
05	SAAMISTODISTUKSET (L05)	9 604 886	121 558	114 715	9 841 159	557 329	103 238	-
0500001	- 3 kuukautta	10 180 580	219 692	164 358	10 564 630	1 059 954	50 223	-
0500002	3 - 12 kuukautta	21 354 440	1 136 372	337 423	22 828 235	1 274 591	20 074	-
0500003	1 - 5 vuotta	5 331 565	496 361	39 224	5 867 150	60 525	285 312	-
0500004	5 - > vuotta	43 997 001	3 504 583	5 900 067	53 401 651	1 401 437	5 996 241	-
10	KESKUSPANKKIRAOITUKSEEN OIKEUTTAVAT	13 314 615	170 113	1 732 272	15 217 000	700 539	3 765 234	-
1005	- 3 kuukautta	14 814 831	916 061	2 056 888	17 787 780	333 643	1 933 261	-
1010	3 - 12 kuukautta	8 279 080	1 548 022	1 548 764	11 375 866	221 108	289 431	-
1015	1 - 5 vuotta	7 588 475	870 387	562 143	9 021 005	146 146	8 316	-
1020	5 - > vuotta							-

## T07 VELAT YLEISÖLLE JA JULKISYHTEISÖILLE (maturiteetit)

	Jäljellä olevan maturiteetin mukaan, 1000 mk	Liikepankit	Osuuspankit	Säästöpankit	Kotimaiset pankit yhteensä	Muut luotto-laitokset	Ulkomaiset pankit	Ulkomaiset muut luotto-laitokset
32	VELAT YLEISÖLLE JA JULKISYHTEISÖILLE	247 135 367	106 402 311	28 396 276	381 933 954	1 181 392	20 547 791	613 674
320001	- 3 kuukautta	149 566 037	92 076 264	24 273 130	265 915 431	804 657	19 537 688	351 481
320002	3 - 12 kuukautta	26 119 163	8 789 578	2 837 575	37 746 316	129 657	1 004 311	111 904
320003	1 - 5 vuotta	35 174 111	4 070 806	921 466	40 166 383	159 900	5 792	3 608
320004	5 - > vuotta	36 276 056	1 465 663	364 105	38 105 824	87 178	-	146 681

## T08 YLEISEEN LIIKKEESEEN LASKETUT VELKAKIRJAT (vastattavaa; maturiteetit)

	Jäljellä olevan maturiteetin mukaan, 1000 mk	Liikepankit	Osuuspankit	Säästöpankit	Kotimaiset pankit yhteensä	Muut luotto-laitokset	Ulkomaiset pankit	Ulkomaiset muut luotto-laitokset
33	YLEISEEN LIIKKEESEEN LASKETUT VELKAKIRJAT	156 030 000	2 150 009	607 935	158 787 944	22 927 485	20 730 444	-
330001	- 3 kuukautta	82 779 915	1 007 092	467 062	84 254 069	1 472 476	-	-
330002	3 - 12 kuukautta	43 990 753	312 772	140 873	44 444 398	2 152 772	-	-
330003	1 - 5 vuotta	25 112 362	783 379	-	25 895 741	10 248 254	-	-
330004	5 - > vuotta	4 146 970	46 766	-	4 193 736	9 053 981	-	-

## T10 SAAMISET YLEISÖLTÄ JA JULKISYHTEISÖLTÄ (sektoreittain)

	Sektoreittain, 1000 mk	Liikepankit	Osuuspankit	Säästöpankit	Kotimaiset pankit yhteensä	Muut luotto-laitokset	Ulkomaiset pankit	Ulkomaiset muut luotto-laitokset
03	SAAMISET YLEISÖLTÄ JA JULKISYHTEISÖILTÄ	288 346 832	96 702 880	24 767 517	409 817 229	52 165 059	22 941 168	1 710 750
03000001	Yritykset	101 088 394	15 973 393	3 989 298	121 051 085	14 746 517	-	-
03000002	Rahoitus- ja vakuutuslaitokset	3 930 007	77 886	58 834	4 066 727	385 890	-	-
03000003	Julkisyhteisöt	3 960 124	145 753	220 912	4 326 789	9 682 554	-	-
03000004	Voittoa tavoittelemattomat yhteisöt	18 113 576	2 415 418	1 180 761	21 709 755	11 281 120	-	-
03000005	Kotitaloudet	108 045 785	77 473 706	19 317 698	204 837 189	16 014 969	-	-
03000006	Ulkomaat	53 208 945	616 724	14	53 825 683	54 010	-	-

## T11 JÄRJESTÄMÄTTÖMÄT JA MUUT 0-KORKOISET SAAMISET (sektoreittain)

	Liikepankit	Osuuspankit	Säästöpankit	Kotimaiset pankit yhteensä	Muut luotto-laitokset	Ulkomaiset pankit	Ulkomaiset muut luotto-laitokset
<i>Järjestämättömät saamiset sektoreittain, 1000 mk</i>							
01	1 164 786	1 050 043	140 829	2 355 658	346 661		
01010001	372 592	326 073	51 386	750 051	103 556		
01020002	249	7 917	-	8 166	121		
01030003	18	81	2 983	3 082	217		
01040004	32 173	12 695	196	45 064	2 069		
01050005	513 235	703 068	86 264	1 302 567	239 176		
01060006	246 519	209	-	246 728	1 522		
<i>Muut 0-korkoiset sektoreittain, 1000 mk</i>							
01	1 058 910	873 895	16 952	1 949 757	10 562		
01010001	680 181	66 184	6 695	753 060	640		
01020002	41 617	677 640	-	719 257	-		
01030003	-	5 179	525	5 704	-		
01040004	11 740	990	68	12 798	-		
01050005	100 229	123 893	9 664	233 786	4 433		
01060006	225 143	-	-	225 143	5 489		

## T14 LUOTTO- JA TAKAUSTAPPIOT

	<i>Kauden aikana, 1000 mk</i>						
13	183 147	76 031	9 580	268 758	27 912	-12 180	3 344
1301	983 966	351 136	21 986	1 357 088	95 261		
1302	-614 127	-306 805	-14 130	-935 062	-67 349		
1303	4 829	359	-	5 188	-		
1304	-240 447	-169	-	-240 616	-		
1307	8 560	26 804	1 218	36 582	-		
1308	-13 157	-14 392	-494	-28 043	-		
1309	54 565	65 442	1 100	121 107	-		
1319	-1 040	-46 344	-100	-47 484	-		

		Liikepankit	Osuuspankit	Säästöpankit	Kotimaiset pankit yhteensä	Muut luotto-laitokset	Ulkomaiset pankit	Ulkomaiset muut luotto-laitokset
<b>T16</b>	<b>VEROJEN ERITTELY</b>							
			<i>Kauden aikana, 1000 mk</i>					
21	TULOSLASKELMAN VÄLITTÖMÄT VEROT	1 994 093	501 049	115 286	2 610 428	145 395	137 268	100
2101	Versaamiset tilikauden alussa (+)	1 261 911	29 168	6 201	1 297 280	1 783		
2102	Verovelat tilikauden alussa (-)	-234 986	-19 870	-2 446	-257 302	-42 599		
2103	Maksetut jälki- ja lisäverot (+)	241 976	19 995	1 814	263 785	35 280		
2104	Ennakkoverot (+)	510 523	268 291	81 613	860 427	134 650		
2105	Veronpalautukset (-)	-326 843	-25 750	-5 659	-358 252	-195		
2106	Yhtiöveron hyvitykset	381 094	37 810	3 023	421 927	3 116		
2107		-	-1 155	-	-1 155	-		
2108		-62 359	-	-	-62 359	-		
2109	Versaamiset tilikauden lopussa (-)	-276 795	-15 942	-360	-293 097	-7 132		
2110	Verovelat tilikauden lopussa (+)	499 572	208 502	31 101	739 175	20 492		
<b>T17</b>	<b>EHDOTUS VOITON KÄYTTÖSTÄ</b>							
			<i>Tilikauden ehdotus, 1000 mk</i>					
01	Käytämätön voitto	9 988 644	1 696 896	333 758	12 019 298	1 136 276		
0101	Käytettävissä olevat voittovarat	12 085 757	2 745 555	455 573	15 286 885	1 500 749		
010101	Tilikauden voitto	5 435 415	1 926 076	381 833	7 743 324	531 002		
010102	Aikaisempien tilikausien voitto	6 650 342	819 480	73 740	7 543 562	969 748		
0102	Osingonjako (--%) (-)	-2 095 924	-100 084	-	-2 196 008	-297 823		
0103	Siirto rahastoihin (-)	-	-878 615	-117 871	-996 486	-66 600		
0104	Yleishyödylliset tarkoitukset (-)	-1 189	-3 676	-1 049	-5 914	-50		
0105	Muu käyttö (-)	-	-66 284	-2 892	-69 176	-		
			<i>Edellisen kauden toteutunut, 1000 mk</i>					
01	Käytämätön voitto	7 831 414	2 241 919	499 396	10 572 729	1 056 781		
0101	Käytettävissä olevat voittovarat	8 579 775	3 480 102	607 078	12 666 955	1 484 114		
010101	Tilikauden voitto	3 393 198	2 016 772	395 400	5 805 370	637 226		
010102	Aikaisempien tilikausien voitto	5 186 577	1 463 330	211 678	6 861 585	846 888		
0102	Osingonjako (--%) (-)	-747 363	-67 576	-26 444	-841 383	-359 833		
0103	Siirto rahastoihin (-)	-	-1 084 678	-73 396	-1 158 074	-67 450		
0104	Yleishyödylliset tarkoitukset (-)	-1 000	-473	-831	-2 304	-50		
0105	Muu käyttö (-)	-	-85 456	-7 011	-92 467	-		

**LIITETAULUKKOJA**

**T19 OSAKEOMISTUS SEKTOREITTAIN**

	<i>Kirjanpitoarvo, 1000 mk</i>	<b>Liikepankit</b>	<b>Osuuspankit</b>	<b>Säästöpankit</b>	<b>Kotimaiset pankit yhteensä</b>	<b>Muut luotto-laitokset</b>	<b>Ulkomaiset pankit</b>	<b>Ulkomaiset muut luotto-laitokset</b>
01	Yhteensä	8 961 086	2 098 591	185 566	11 245 243	263 770	1 510 121	5
0101	Yritykset	4 042 693	689 688	138 300	4 870 681	58 298	1 463 111	5
0102	Rahoituslaitokset ja vakuutuslaitokset	3 968 384	1 343 927	47 052	5 359 363	136 100	46 888	-
010201	Pankit	537 805	921 457	35 206	1 494 468	6 240	35 639	-
010202	Vakuutuslaitokset	867 121	318 784	14	1 185 919	3 738	11 249	-
010203	Muut rahoituslaitokset	2 563 458	103 686	11 832	2 678 976	126 122	-	-
0103	Julkisyhteisöt	38	44 974	31	45 043	-	-	-
0104	Voittoa tavoittelemattomat yhteisöt	1 051	17 738	180	18 969	191	122	-
0105	Kotitaloudet	-	-	-	-	-	-	-
0106	Ulkomaat	948 920	2 264	3	951 187	69 181	-	-

**T20 LUOTTOLAITOKSEN OMISTAJASEKTORIT**

	<i>Kirjanpitoarvo, 1000 mk</i>	<b>YHTEENSÄ</b>
01	Yritykset	12 415 393
0101	Rahoituslaitokset ja vakuutuslaitokset	7 594 823
0102	Pankit	1 772 651
010201	Vakuutuslaitokset	1 080 484
010202	Muut rahoituslaitokset	42 454
010203	Julkisyhteisöt	649 713
0103	Voittoa tavoittelemattomat yhteisöt	2 723 113
0104	Kotitaloudet	26 923
0105	Ulkomaat	293 947
0106		3 936

*Kirjanpitoarvo, 1000 mk*

16 216 005	423 426	2 031 772
7 654 687	17 943	22 541
1 870 605	42 118	1 536 319
1 112 321	30 682	1 442 490
61 706	11 376	20 813
696 578	60	73 016
2 736 791	9 000	97 546
293 177	243 199	-
3 547 151	7 966	-
113 594	103 200	375 366



## T32 KOTIMAISET EUROTALLETUKSET TALLETTAJAN IÄN MUKAAN

	Liikepankit	Osuuspankit	Säästöpankit	Kotimaiset pankit yhteensä	Muut luotto- laitokset	Ulkomaiset pankit	Ulkomaiset muut luotto- laitokset
01	133 678 474	84 306 094	22 693 825	240 678 393			
	<i>Kauden lopussa, 1000 mk</i>						
0101	1 904 141	1 697 640	643 143	4 244 924			
0102	1 652 476	1 141 380	275 109	3 068 965			
0103	2 248 717	1 420 483	362 747	4 031 947			
0104	8 419 817	4 784 609	1 168 204	14 372 630			
0105	16 597 016	8 745 519	2 319 960	27 662 495			
0106	25 915 081	14 101 987	4 156 280	44 173 348			
0107	24 602 079	15 114 431	4 432 626	44 149 136			
0108	49 194 622	36 988 922	9 335 756	95 519 300			
0109	3 144 523	311 123	-	3 455 646			
	<i>Määrittelemätön</i>						
01	4 800 973	3 630 884	571 914	9 003 771			
	<i>Asiakkaiden lukumäärä</i>						
0101	466 144	374 273	88 523	928 940			
0102	290 274	215 651	30 649	536 574			
0103	309 743	237 997	33 785	581 525			
0104	658 749	483 501	71 163	1 213 413			
0105	749 880	558 647	81 680	1 390 207			
0106	794 779	597 565	93 387	1 485 731			
0107	541 201	419 955	70 670	1 031 826			
0108	762 048	705 376	102 057	1 569 481			
0109	228 155	37 919	-	266 074			
	<i>Määrittelemätön</i>						
01							
	<i>YHTEENSÄ</i>						
0101	< 14						
0102	15 - 19						
0103	20 - 24						
0104	25 - 34						
0105	35 - 44						
0106	45 - 54						
0107	55 - 64						
0108	65 >						
0109	Määrittelemätön						

## T35 TIETOJA MAAKUNNITTAIN KAUDEN AIKANA

		Liikepankit	Osuuspankit	Säästöpankit	Kotimaiset pankit yhteensä	Muut luotto- laitokset	Ulkomaiset pankit	Ulkomaiset muut luotto- laitokset
			<i>Korkotuotot, 1000 mk</i>					
03	YHTEENSÄ	26 275 277	6 688 766	1 904 970	34 869 013	3 029 115	2 843 072	96 629
0301	Uusimaa	16 364 288	316 471	722 510	17 403 269			
0303	Itä-Uusimaa	65 481	160 762	78 560	304 803			
0305	Varsinais-Suomi	764 954	867 183	226 228	1 858 365			
0307	Satakunta	402 702	475 333	72 727	950 762			
0309	Kanta-Häme	238 903	298 906	55 993	593 802			
0311	Pirkanmaa	823 941	530 826	129 716	1 484 483			
0313	Päijät-Häme	493 863	231 739	45 891	771 493			
0315	Kymenlaakso	286 334	214 976	23 029	524 339			
0317	Etelä-Karjala	153 623	213 854	91 861	459 338			
0319	Etelä-Savo	240 329	285 525	6 134	531 988			
0321	Pohjois-Savo	393 867	503 088	78 479	975 434			
0323	Pohjois-Karjala	188 558	317 075	7 362	512 995			
0325	Kainuu	153 952	136 426	6 707	297 085			
0327	Keski-Suomi	416 077	465 604	19 157	900 838			
0329	Etelä-Pohjanmaa	290 529	382 417	73 393	746 339			
0331	Pohjanmaa	257 007	230 759	207 843	695 609			
0333	Keski-Pohjanmaa	118 190	208 824	36 180	363 194			
0335	Pohjois-Pohjanmaa	679 372	578 076	23 199	1 280 647			
0337	Lappi	397 346	241 373	-	638 719			
0339	Ahvenanmaa	272 100	29 507	-	301 607			
0349	Maakuntiin kohdentamattomat	54	-	-	54			
0399	Sivukonttorit ulkomailta	3 273 807	-	-	3 273 807			

## T35 TIETOJA MAAKUNNITTAIN KAUDEN AIKANA

	Liikepankit	Osuuspankit	Säästöpankit	Kotimaiset pankit yhteensä	Muut luotto- laitokset	Ulkomaiset pankit	Ulkomaiset muut luotto- laitokset
	<i>Korkokulut, 1000 mk</i>						
03	17 248 079	2 213 051	691 485	20 152 615	2 506 382	2 618 021	123 398
0301	12 180 806	114 614	373 321	12 668 741			
0303	24 283	59 053	24 544	107 880			
0305	261 564	346 831	71 117	679 512			
0307	104 642	124 605	19 876	249 123			
0309	145 716	85 655	14 173	245 544			
0311	297 124	174 896	36 284	508 304			
0313	107 999	87 739	13 404	209 142			
0315	99 775	65 726	3 754	169 255			
0317	48 866	53 588	19 677	122 131			
0319	85 640	81 498	1 260	168 398			
0321	135 630	157 159	19 856	312 645			
0323	71 316	88 961	3 270	163 547			
0325	49 352	36 944	2 112	88 408			
0327	119 406	166 326	6 297	292 029			
0329	75 273	111 959	21 516	208 748			
0331	68 564	79 472	49 359	197 395			
0333	35 838	80 741	5 633	122 212			
0335	219 796	204 591	6 031	430 418			
0337	114 442	79 676	-	194 118			
0339	152 574	13 002	-	165 576			
0349	565	-	-	565			
0399	2 848 908	-	-	2 848 908			

## T35 TIETOJA MAAKUNNITTAIN KAUDEN AIKANA

		Liikepankit	Osuuspankit	Säästöpankit	Kotimaiset pankit yhteensä	Muut luotto- laitokset	Ulkomaiset pankit	Ulkomaiset muut luotto- laitokset
		<i>Henkilökunnalle maksetut palkat ja palkkiot, 1000 mk</i>						
03	YHTEENSÄ	2 780 940	1 093 072	310 006	4 184 018	225 801		
0301	Uusimaa	1 603 145	51 484	121 764	1 776 393			
0303	Itä-Uusimaa	15 829	21 630	14 182	51 641			
0305	Varsinais-Suomi	118 131	134 913	31 673	284 717			
0307	Satakunta	61 145	71 617	8 942	141 704			
0309	Kanta-Häme	38 719	49 221	8 393	96 333			
0311	Pirkanmaa	128 274	91 192	20 972	240 438			
0313	Päijät-Häme	57 434	38 534	7 194	103 162			
0315	Kymenlaakso	54 766	38 125	2 515	95 406			
0317	Etelä-Karjala	25 618	37 798	15 167	78 583			
0319	Etelä-Savo	40 996	45 984	1 403	88 383			
0321	Pohjois-Savo	67 083	80 666	13 543	161 292			
0323	Pohjois-Karjala	32 465	53 273	1 719	87 457			
0325	Kainuu	57 743	23 428	1 292	82 463			
0327	Keski-Suomi	54 973	70 656	3 541	129 170			
0329	Etelä-Pohjanmaa	38 247	69 577	10 678	118 502			
0331	Pohjanmaa	16 939	42 425	40 204	99 568			
0333	Keski-Pohjanmaa	58 331	36 735	3 450	98 516			
0335	Pohjois-Pohjanmaa	48 378	83 299	3 374	135 051			
0337	Lappi	57 447	46 915	-	104 362			
0339	Ahvenanmaa	53 868	5 600	-	59 468			
0349	Maakuntiin kohdentamattomat	-	-	-	-			
0399	Sivukonttorit ulkomailla	151 409	-	-	151 409			

T36 TIETOJA MAAKUNNITTAIN KAUDEN LOPUSSA

	Tase, 1000 mk						
	Liikepankit	Osuuspankit	Säästöpankit	Kotimaiset pankit yhteensä	Muut luotto-laitokset	Ulkomaiset pankit	Ulkomaiset muut luotto-laitokset
03	593 075 259	132 430 972	37 164 358	762 670 589	69 366 150	56 706 737	4 771 889
	400 212 405	6 581 951	15 513 698	422 308 054			
0301	1 871 934	2 856 933	1 396 976	6 125 843			
0303	15 771 643	18 316 367	4 313 057	38 401 067			
0305	7 437 530	8 949 643	1 379 341	17 766 514			
0307	4 800 659	5 848 511	1 030 681	11 679 851			
0309	17 307 740	10 708 382	2 398 190	30 414 312			
0311	9 152 708	4 656 040	865 591	14 674 339			
0313	6 283 076	4 432 431	365 457	11 080 964			
0315	2 909 499	4 006 654	1 671 560	8 587 713			
0317	4 969 892	5 438 251	107 407	10 515 550			
0319	7 764 875	9 791 803	1 373 980	18 930 658			
0321	4 142 129	6 313 795	127 182	10 583 106			
0323	3 118 001	2 665 722	120 553	5 904 276			
0325	7 922 280	9 386 333	334 609	17 643 222			
0327	5 464 773	7 956 449	1 338 489	14 759 711			
0329	4 988 997	4 008 042	3 812 624	12 809 663			
0331	2 485 412	4 131 549	607 963	7 224 924			
0333	13 694 340	11 120 229	407 000	25 221 569			
0335	7 810 251	4 658 078	-	12 468 329			
0337	4 803 852	603 820	-	5 407 672			
0339	-	-	-	-			
0349	-	-	-	-			
0399	60 163 265	-	-	60 163 265			

## T36 TIETOJA MAAKUNNITTAIN KAUDEN LOPUSSA

	Liikepankit	Osuuspankit	Säästöpankit	Kotimaiset pankit yhteensä	Muut luotto-laitokset	Ulkomaiset pankit	Ulkomaiset muut luotto-laitokset
	<i>Velat yleisölle ja julkisyhteisöille (Kotimaiset), 1000 mk</i>						
03	233 947 293	106 402 311	28 387 776	368 737 380	1 170 667	19 600 602	461 972
	<b>YHTEENSÄ</b>						
0301	119 104 838	4 678 834	9 584 543	133 368 215			
0303	1 432 046	2 177 050	1 488 496	5 097 592			
0305	13 946 925	14 941 655	3 769 674	32 658 254			
0307	5 636 755	7 384 857	1 113 776	14 135 388			
0309	4 157 741	4 659 303	848 874	9 665 918			
0311	15 230 420	9 144 612	2 214 712	26 589 744			
0313	6 709 047	3 633 526	762 426	11 104 999			
0315	5 716 515	3 709 588	270 383	9 696 486			
0317	2 632 666	3 194 081	1 480 494	7 307 241			
0319	4 423 527	4 304 506	108 865	8 836 898			
0321	5 633 715	7 907 465	1 000 431	14 541 611			
0323	3 988 681	5 303 744	162 459	9 454 884			
0325	2 584 575	2 264 742	122 867	4 972 184			
0327	6 843 206	7 351 010	389 568	14 583 784			
0329	4 677 225	6 614 546	1 142 486	12 434 257			
0331	3 778 454	3 325 942	3 200 100	10 304 496			
0333	1 648 475	3 139 614	310 979	5 099 068			
0335	8 806 540	8 316 966	416 643	17 540 149			
0337	5 380 667	3 866 145	-	9 246 812			
0339	2 162 721	484 089	-	2 646 810			
0349	28 379	-	-	28 379			
0399	9 424 170	-	-	9 424 170			

Maakuntiin kohdentamattomat  
Sivukonttorit ulkomailta

## T36 TIETOJA MAAKUNNITTAIN KAUDEN LOPUSSA

	Liikepankit	Osuuspankit	Säästöpankit	Kotimaiset pankit yhteensä	Muut luotto- laitokset	Ulkomaiset pankit	Ulkomaiset muut luotto- laitokset
	<i>Saamiset yleisöltä ja julkisyhteisöiltä (Kotimaiset), 1000 mk</i>						
03	235 820 558	96 702 880	24 767 517	357 290 955	52 114 347	21 531 274	1 651 918
0301	90 976 566	4 915 285	8 703 013	104 594 864			
0303	1 089 570	2 210 034	1 299 112	4 598 716			
0305	12 965 438	12 931 564	2 868 797	28 765 799			
0307	6 570 282	6 257 160	872 212	13 699 654			
0309	3 870 260	4 470 847	718 632	9 059 739			
0311	13 516 245	8 076 966	1 720 663	23 313 874			
0313	8 169 276	3 382 021	633 221	12 204 518			
0315	4 549 333	3 391 390	359 362	8 300 085			
0317	2 422 578	3 069 180	1 071 227	6 562 985			
0319	3 701 662	3 896 124	104 824	7 702 610			
0321	5 849 527	6 851 614	894 544	13 595 685			
0323	3 861 259	3 945 173	124 758	7 931 190			
0325	2 521 652	1 916 449	118 593	4 556 694			
0327	7 032 009	6 737 235	324 718	14 093 962			
0329	4 856 952	5 709 387	970 072	11 536 411			
0331	4 657 273	3 111 045	2 965 776	10 734 094			
0333	1 696 300	3 220 894	599 327	5 516 521			
0335	10 844 116	8 639 065	398 670	19 881 851			
0337	6 457 561	3 511 902	-	9 969 463			
0339	2 276 282	459 515	-	2 735 797			
0349	16 470	-	-	16 470			
0399	37 919 947	-	-	37 919 947			

Maakuntiin kohdentamattomat  
Sivukonttorit ulkomailta

T37 KONTTORIT JA HENKILÖKUNTA maakunnittain kauden lopussa

		Lilkepankit	Osuuspankit	Säästöpankit	Kotimaiset pankit yhteensä	Muut luotto-laitokset	Ulkomaiset pankit	Ulkomaiset muut luotto-laitokset
		<b>Konttorit, lkm</b>						
03	YHTEENSÄ	494	792	252	1 538	21	25	11
0301	Uusimaa	133	34	50	217			
0303	Itä-Uusimaa	7	18	7	32			
0305	Varsinais-Suomi	38	90	38	166			
0307	Satakunta	20	57	10	87			
0309	Kanta-Häme	14	26	7	47			
0311	Pirkanmaa	41	72	29	142			
0313	Päijät-Häme	16	16	8	40			
0315	Kymenlaakso	14	22	3	39			
0317	Etelä-Karjala	11	22	17	50			
0319	Etelä-Savo	17	26	2	45			
0321	Pohjois-Savo	17	49	9	75			
0323	Pohjois-Karjala	12	32	1	45			
0325	Kainuu	8	13	1	22			
0327	Keski-Suomi	21	55	3	79			
0329	Etelä-Pohjanmaa	22	91	25	138			
0331	Pohjanmaa	13	41	36	90			
0333	Keski-Pohjanmaa	6	24	3	33			
0335	Pohjois-Pohjanmaa	26	58	3	87			
0337	Lappi	27	39	-	66			
0339	Ahvenanmaa	21	10	-	31			
0349	Maakuntiin kohdentottomat	-	-	-	-			
0399	Sivukonttorit ulkomailta	10	-	-	10			

LIITETAULUKKOJA

T37 KONTTORIT JA HENKILÖKUNTA maakunnittain kauden lopussa

	Liikepankit	Osuuspankit	Säästöpankit	Kotimaiset pankit yhteensä	Muut luotto-laitokset	Ulkomaiset pankit	Ulkomaiset muut luotto-laitokset
	Henkilökunta, lkm						
03	15 423	7 119	1 952	24 494	1 285	651	79
	8 713	326	682	9 721			
0301	121	138	78	337			
0303	682	876	233	1 791			
0305	361	460	74	895			
0307	237	312	65	614			
0309	768	574	138	1 480			
0311	358	233	50	641			
0313	345	239	19	603			
0315	162	242	115	519			
0317	252	287	11	550			
0319	420	539	77	1 036			
0321	196	322	8	526			
0323	345	145	8	498			
0325	348	447	22	817			
0327	245	614	133	992			
0329	102	239	193	534			
0331	365	234	25	624			
0333	300	561	21	882			
0335	358	291	-	649			
0337	278	42	-	320			
0339	-	-	-	-			
0349	-	-	-	-			
0399	467	-	-	467			

**T40 KONTTORIT JA TOIMIPAIKAT**

	<i>Kauden lopussa</i>	<i>Liikepankit</i>	<i>Osuuspankit</i>	<i>Säästöpankit</i>	<i>Kotimaiset pankit yhteensä</i>	<i>Muut luotto-laitokset</i>	<i>Ulkomaiset pankit</i>	<i>Ulkomaiset muut luotto-laitokset</i>
01 Toimipaikat yhteensä	734	927	285	1 946	29	25	11	
0101 Pääkonttorit (ml. ulkomaiset luottolaitokset Suomessa)	9	287	40	336	16	6	11	
0102 Sivukonttorit (ml. konttorit ulkomailla)	485	505	212	1 202	11	19	-	
0103 Muut kotimaiset toimipaikat	240	135	33	408	2	-	-	
02 Toimipaikat ulkomailla yhteensä	29	-	-	29	-	-	-	

**T41 HENKILÖKUNTA kauden lopussa (A)**

	<i>Henkilökunta yhteensä</i>							
01 Yhteensä	15 423	7 119	1 952	24 494	1 285	651	79	
0101 Ylemmät toimihenkilöt	2 327	1 251	411	3 989	140	76	25	
010101 Miehet	1 465	745	244	2 454	82	49	19	
010102 Naiset	862	506	167	1 535	58	27	6	
0102 Muut toimihenkilöt	12 915	5 443	1 447	19 805	1 141	571	54	
010201 Miehet	1 559	249	182	1 990	265	246	25	
010202 Naiset	11 356	5 194	1 265	17 815	876	325	29	
0103 Työntekijät	181	422	94	697	4	4	-	

**T42 HENKILÖKUNTA keskimäärin kauden aikana (B)**

	<i>Henkilökunta yhteensä</i>							
01 Yhteensä	15 635	6 946	1 908	24 489	1 284	678	69	
0101 Vakinaiset kokoaikaiset	13 459	6 030	1 550	21 039	1 097	607	69	
0102 Vakinaiset osa-aikaiset	1 172	542	153	1 867	69	21	-	
0103 Tilapäiset	739	316	115	1 170	107	10	-	
0104 Kausiapulaiset	265	58	90	413	11	40	-	

**LIITETAULUKKOJA**

**T43 TYÖTUNNIT kauden aikana**

	<i>Työtunnit, 1000 tuntia</i>	<b>Liikepankit</b>	<b>Osuuspankit</b>	<b>Säästöpankit</b>	<b>Kotimaiset pankit yhteensä</b>	<b>Muut luotto-laitokset</b>	<b>Ulkomaiset pankit</b>	<b>Ulkomaiset muut luotto-laitokset</b>
01	Yhteensä	21 653	10 923	3 115	35 691	1 806	1 078	118
0101	Toimihenkilöt	21 398	10 527	3 030	34 955	1 842		
0102	Työntekijät	255	400	85	740	44		

**T45 HENKILÖKUNNAN PALKAT kauden aikana**

	<i>Palkat, 1000 mk</i>							
01	Yhteensä	2 752 409	1 011 716	310 006	4 074 131	215 787	216 837	19 197
0101	Toimihenkilöt	2 712 405	994 682	306 803	4 013 890	215 410		
0102	Työntekijät	38 500	17 034	3 204	58 738	377		

## Årsbokslut 2000; \*)

01 Resultaträkningar 01.01-31.12.2000, 1000 mk

01 L Resultaträkningens bilageuppgifter

02 Balansräkningar 31.12.2000, 1000 mk

02 L Balansräkningens bilageuppgifter

T Bilagetabeller till årsbokslut

### Kreditinstitut \*\*)

#### Inhemska banker

Affärsbanker

Andelsbanker

Sparbanker

#### Inhemska övriga kreditinstitut

(finansbolag, hypoteksbanker,  
kreditaktiebolag osv..)

#### Utländska banker

(utländska kreditinstituts filialer, som idkar depositions-  
verksamhet i Finland)

#### Utländska övriga kreditinstitut

(utländska kreditinstituts filialer, som idkar annan verksamhet  
än depositionsbankverksamhet i Finland)

\*) de kreditinstitut, vilka har uppgjort årsbokslut vid slutet av 2000

\*\*) inkl. inhemska kreditinstituts filialer utomlands

## 01 RESULTATRAKNING

Tidspunkt: 01.01.- 31.12.2000

	1000 mk	Andels- banker	Spar- banker	Inhemska banker tillsammans	Övriga kredit- institut	Utländska banker	Utländska övriga kredit- institut
	C3	C3	C3	C3	C3	C3	C3
01 4 Ränteintäkter (L01, T35)	26 275 277	6 688 766	1 904 970	34 869 013	3 029 115	2 843 072	96 629
02 6 Leasingnetto	1 022	24	-	1 046	547 101	-	90 973
03 8 Räntekostnader (L07, T35)	17 248 079	2 213 051	691 485	20 152 615	2 506 382	2 618 021	123 398
04 0 <b>FINANSNETTO</b>	9 028 220	4 475 739	1 213 485	14 717 444	1 069 834	225 051	64 204
05 3 Intäkter från investeringar i form av eget kapital (L15)	1 365 500	137 952	13 338	1 516 790	13 314	113 480	-
06 5 Provisionsintäkter (L16)	4 233 471	1 379 502	315 714	5 928 687	725 586	405 551	21 312
07 7 Provisionskostnader (L17)	513 331	195 957	41 958	751 246	307 620	39 809	1 725
08 9 Nettoresultat av värdepappershandel och valutaverksamhet (L18)	940 463	67 857	35 622	1 043 942	22 968	159 648	18
09 1 Övriga rörelseintäkter (L19)	647 809	608 517	116 893	1 373 219	129 061	9 693	1 224
10 3 Administrationskostnader (L20)	6 219 224	2 405 982	717 571	9 342 777	646 245	507 283	74 382
11 5 Avskrivningar och nedskrivningar av materiella och immater. tillgångar(L21)	500 992	389 535	116 957	1 007 484	40 609	26 229	3 392
12 7 Övriga rörelsekostnader (L22)	1 075 728	1 166 023	183 158	2 424 909	91 923	58 229	5 521
13 9 Kredit- och garantiförluster (T14)	183 147	76 031	9 580	268 758	27 912	-12 180	3 344
14 1 Nedskrivningar av värdepapper som utgör bestående aktiva	213 197	9 326	800	223 323	25 518	-	-
16 6 Rörelsevinst	7 509 844	2 426 713	625 028	10 561 585	820 936	294 053	-1 606
17 8 Extraordinära intäkter (L25)	393 477	414 606	-	808 083	86 716	77	210
18 0 Extraordinära kostnader (L26)	253 979	74 494	-	328 473	-	-	-
19 2 Vinst (förlust) före bokslutsdispositioner och skatter	7 649 342	2 766 825	625 028	11 041 195	907 652	294 130	-1 396
20 4 Bokslutsdispositioner	-219 834	-339 770	-127 909	-687 513	-233 052	-112 616	-15 748
21 6 Inkomstskatt (T16)	1 994 093	500 955	115 286	2 610 334	145 395	43 107	100
22 8 Övriga direkta skatter(T16)	-	94	-	94	-	94 161	-
24 2 <b>RAKENSKAPSPERIODENS VINST (FÖRLUST)</b>	<b>5 435 415</b>	<b>1 926 006</b>	<b>381 833</b>	<b>7 743 254</b>	<b>529 205</b>	<b>44 246</b>	<b>-17 244</b>

	1000 mk	Andels- banker	Spar- banker	Inhemska banker tillsammans	Övriga kredit institut	Utländska banker	Utländska övriga kredit- institut
	C3	C3	C3	C3	C3	C3	C3
<b>L01 RÄNTEINTÄKTER</b>							
01 E Ränteintäkter (L01, T35)	26 275 277	6 688 766	1 904 970	34 869 013	3 029 115	2 843 072	96 629
0101 G Fordringar på kreditinstitut	8 301 445	621 076	132 505	9 055 026	62 324	1 309 648	418
0102 I Fordringar på allmänheten och offentliga samfund	13 343 935	5 713 944	1 449 759	20 507 638	2 737 781	1 060 844	73 076
0103 A Fordringsbevis	2 613 828	125 502	30 109	2 769 439	144 008	45 039	-
010301 C Offentliga samfund	643 100	48 118	6 152	697 370	34 693	435	-
01030101 E Rönliga aktiva	294 533	21 827	3 612	319 972	11 784	435	-
01030109 B Bestående aktiva	348 567	26 291	2 540	377 398	22 909	-	-
010309 J Övriga fordringsbevis	1 970 728	77 384	23 957	2 072 069	109 315	44 604	-
01030901 B Rönliga aktiva	1 014 385	35 480	13 169	1 063 034	100 978	44 604	-
01030909 I Bestående aktiva	956 344	41 904	10 788	1 009 036	8 337	-	-
0105 F Fordringsbevis som är belåningsbara i centralbank	1 631 086	220 123	289 284	2 140 493	72 904	395 081	-
0109 D Övriga ränteintäkter	384 982	8 121	3 313	396 416	12 099	32 460	23 135
<b>L07 RÄNTEKOSTNADER</b>							
03 I Räntekostnader (L07, T35)	17 248 079	2 213 051	691 485	20 152 615	2 506 383	2 618 021	123 398
0301 A Skulder till kreditinstitut och centralbanker	5 050 391	293 217	135 826	5 479 434	1 390 288	557 799	32 723
0302 C Skulder till allmänheten och offentliga samfund	4 826 458	1 670 129	470 755	6 967 342	23 634	660 335	7 114
030201 E Depositioner	3 867 015	1 508 783	434 418	5 810 216	-	180 429	-
030209 B Övriga skulder	959 443	161 346	36 337	1 157 126	23 634	479 906	7 114
0303 E Skuldebrev emitterade till allmänheten	5 991 203	88 873	34 024	6 114 100	1 016 149	1 368 694	-
030301 G Masskuldebrevslån	855 645	31 810	-	887 455	831 778	12 454	-
030309 D Övriga skuldebrev	5 135 558	57 063	34 024	5 226 645	184 371	1 356 240	-
0304 G Efterställda skulder	1 061 480	129 240	27 277	1 217 997	44 820	-	41 406
0305 J Kapitallån	223 993	18 233	863	243 089	2 202	-	-
0306 B Övriga räntekostnader	94 554	13 359	22 740	130 653	29 288	31 193	42 155

1000 mk  
Affärs-  
banker

C3

## L15 INTÄKTER FRÅN INVESTERINGAR I FORM AV EGET KAPITAL

05 D Intäkter från investeringar i form av eget kapital (L15)

0501	F	Aktier och andelar	137 952		13 338	1 516 790	13 314	113 480	
050101	H	Gottgörelse av bolagsskatt	130 431		10 377	616 510	3 878		
050103	B	Dividender	34 263		2 869	171 796	969		
050119	F	Övriga intäkter	95 854		7 503	444 395	2 909		
0502	H	Ågarintressesföretag	314		5	319			
050201	J	Gottgörelse av bolagsskatt	37 794		2 410	41 168	7 417		
050203	D	Dividender	10 583		652	11 516	2 151		
050219	H	Övriga intäkter	27 211		1 758	29 652	5 266		
0503	J	Företag som hör till samma koncern							
050301	B	Gottgörelse av bolagsskatt	852 004		551	859 112	2 019		
050303	F	Dividender	227 941		160	229 766			
050319	J	Övriga intäkter	600 543		391	605 826	2 019		
			23 520			23 520			

## L16 PROVISIONSINTÄKTER

06 F Provisionsintäkter (L16)

0601	H	Utlåning	1 379 502	315 714	5 928 687	405 551	725 586	21 312
060101	J	Expeditionsavgifter	406 274	55 831	1 052 468	23 119	107 927	
060102	B	Servicearvoden	280 358	34 802	599 093		83 496	
060109	G	Övriga provisioner	92 152	2 746	156 831		646	
0602	J	Inlåning	33 764	18 283	296 544		23 785	
060201	B	Provisioner och övertrasseringsavgifter	42 742	3 428	182 235	1 841		
060209	I	Övriga provisioner	39 071	44	84 989			
0603	B	Betalningsförmedling	3 671	3 384	97 246			
060301	D	Kontantbetalningar	432 309	113 489	1 732 916	9 732	7 971	
060303	H	Betalningstjänst	32 064	25 968	278 910			
060309	A	Övriga betalningsrörelse	374 889	62 303	1 372 977		7 971	
0604	D	Värdepappersförmedling	25 356	25 218	81 029			
0605	G	Värdepappersmissioner	164 106	46 251	632 759	244 994		19 975
0606	I	Förmögenhetsförvaltning och notariatverksamhet	145	87	69 179	2 600	50	
060601	A	Inkasso	113 560	64 066	1 112 502	3 765	40	
060609	H	Övriga provisioner	2 087	90	28 856		40	
0607	A	Garantier	111 473	63 976	1 083 646			
0608	C	Övriga poster utanför balansräkningen	41 576	8 361	265 642	21 104		
0609	E	Övriga provisionsintäkter		1	87 349	9 891		
060901	G	Valutaväxling	178 790	24 200	793 637	88 505	609 598	1 337
060909	D	Övriga provisioner	14 230	10 739	64 223			
			551 393	13 461	729 414		609 598	

		1000 mk	Andels- banker	Spar- banker	Inhemska banker tillsammans	Övriga kredit institut	Utländska banker	Utländska övriska kredit- institut
		C3	C3	C3	C3	C3	C3	C3
<b>L17</b>	<b>PROVISIONSKOSTNADER</b>							
07	H Provisionskostnader (L17)	513 331	195 957	41 958	751 246	307 620	39 809	1 725
0701	J Expeditionsavgifter	18 715	142 505	2 014	163 234	7 522		
0709	G Övriga provisioner	494 616	53 452	39 944	588 012	300 098		
<b>L18</b>	<b>VÄRDEPAPPERSHANDEL OCH VALUTAVERKSAMHET, netto</b>							
08	J Nettoresultat av värdepappershandel och valutaverksamhet (L18)	940 463	67 857	35 622	1 043 942	22 968	159 648	18
0801	B Nettoresultat av värdepappershandel	550 477	56 596	22 961	630 034	23 562	91 808	-
080101	D Fordringsbevis	-35 089	22 000	4 991	-8 098	1 818	1 601	-
080102	F Aktier och andelar	598 675	34 604	18 467	651 746	17 663	426 364	-
080109	A Övriga	-13 109	-8	-497	-13 614	4 081	-336 157	-
0802	D Nettoresultat av valutaverksamhet	389 986	11 266	12 661	413 913	-594	67 840	18
<b>L19</b>	<b>ÖVRIGA RÖRELSEINTÄKTER</b>							
09	B Övriga rörelseintäkter (L19)	647 809	608 517	116 893	1 373 219	129 061	9 693	1 224
0901	D Hyror från fastigheter	214 444	456 846	70 427	741 717	19 343		
0902	F Dividendintäkter från fastighetssammanslutningar	6 440	1 967	49	8 456	-		
0903	H Övertielsevinster från fastigheter och fastighetssammanslutningar	39 488	93 110	31 126	163 724	5 948		
090301	J För inrymmande av egna lokaler	16 698	4 531	889	22 118	-		
090309	G Övriga	22 790	88 579	30 237	141 606	5 948		
0909	A Övriga	387 437	56 594	15 291	459 322	103 770		

1000 mk	Affärs- banker	Andels- banker	Spar- banker	Inhemska banker tillsammans	Övriga kredit- institut	Utländska banker	Utländska övriga kredit- institut
	C3	C3	C3	C3	C3	C3	C3
<b>L20 ADMINISTRATIONSKOSTNADER</b>							
10 D Administrationskostnader (L20)	6 219 224	2 405 982	717 571	9 342 777	646 246	507 283	74 382
1001 F Personalkostnader	3 574 751	1 387 383	432 325	5 394 459	292 174	316 919	44 333
100101 H Löner och arvoden	2 765 376	1 157 011	340 683	4 263 070	228 851	248 801	34 709
100102 J Pensionskostnader	463 952	146 113	67 535	677 600	35 267	42 796	7 101
10010201 B Utbetalda pensioner	22 927	136	322	23 385	-	6 471	-
10010202 D Arbetspensionsförsäkringspremier	340 726	142 740	67 193	550 659	35 036	36 172	-
10010203 F Förändring av underskott i pensionsåtaganden	-	3 005	-	3 005	-	-	-
10010209 I Övriga	100 299	232	20	100 551	231	153	-
100103 B Övriga lönebikostnader	345 423	84 259	24 107	453 789	28 056	25 322	2 523
10010301 D Socialskyddsavgifter	137 075	54 947	13 635	205 657	15 730	13 615	-
10010309 A Övriga sociala kostnader	208 348	29 312	10 472	248 132	12 326	11 707	-
1002 H Övriga administrationskostnader	2 644 473	1 018 599	285 241	3 948 313	354 073	190 364	30 050
100201 J Kontorskostnader	461 599	152 205	23 723	637 527	35 566	11 766	-
10020101 B Kontorsartiklar	100 960	47 089	13 593	161 642	13 580	5 098	-
10020102 F Reparation och service av maskiner och inventarier	60 881	43 212	4 396	108 489	5 144	1 614	-
10020109 I Övriga kontorskostnader	299 758	61 904	5 734	367 396	16 842	5 054	-
100202 B ADB-kostnader	832 289	414 877	118 732	1 365 898	103 752	75 407	-
10020201 D Datatjänster	-	-	-	859 448	20 153	-	-
10020209 A Övriga ADB-kostnader (icke hyror eller löner)	-	-	-	506 450	83 599	-	-
100203 D Datakommunikationskostnader	264 227	115 234	42 372	421 833	55 426	13 581	-
100204 F Marknadsföringskostnader	287 380	195 235	54 896	537 511	76 900	14 720	-
10020401 H Representationskostnader	30 456	14 098	6 864	51 418	8 339	6 982	-
10020409 E Övriga marknadsföringskostnader	256 924	181 137	48 032	486 093	68 561	7 738	-
100210 H Övriga personella kostnader (ej personalkostnader)	175 020	62 767	29 698	267 485	15 647	35 809	-
100219 H Övriga administrationskostnader	623 958	78 238	15 820	718 016	66 782	39 081	-
<b>L21 AVSKRIVNINGAR OCH NEDSKRIVNINGAR AV MATERIELLA OCH IMMATERIELLA TILLGÅNGAR</b>							
11 F Avskrivningar och nedskrivningar av materiella och immater. tillgångar(L21)	500 992	389 535	116 957	1 007 484	40 609	26 229	3 392
1110 H Avskrivningar enligt plan	502 979	185 212	68 037	756 228	40 609	-	-
111001 J Byggnader	43 793	59 565	8 190	111 548	347	-	-
11100101 B För inrymmande av egna lokaler	21 187	31 266	4 759	57 212	333	-	-
11100109 I Övriga	22 606	28 299	3 431	54 336	14	-	-
111003 D Maskiner och inventarier	217 780	116 730	28 949	363 459	18 440	-	-
111005 I Immateriella tillgångar	156 014	7 963	10 493	174 470	15 740	-	-
111009 G Övriga avskrivningar enligt plan	85 392	954	20 405	106 751	6 082	-	-
1119 F Nedskrivningar	-1 987	204 323	48 920	251 256	-	-	-
111901 H Fastigheter och aktier och andelar i fastighetsmanslutningar	-1 987	203 650	48 920	250 583	-	-	-
111909 E Övriga nedskrivningar	-	673	-	673	-	-	-

1000 mk

	Affärs- banker	Andels- banker	Spar- banker	Inhemska banker tillsammans	Övriga kredit- institut	Utländska banker	Utländska övriga kredit- institut
	C3	C3	C3	C3	C3	C3	C3
<b>L22 ÖVRIGA RÖRELSEKOSTNADER</b>							
12 H Övriga rörelsekostnader (L22)	1 075 728	1 166 023	183 158	2 424 909	91 923	58 229	5 521
1201 J Hyror	567 268	74 851	52 009	694 128	26 574	30 911	1 183
120101 B Hyror för fastigheter	513 311	50 661	12 979	576 951	23 907	25 543	
120109 I Hyror för inventarier, lösöre och fodron	53 957	24 190	39 030	117 177	2 667	5 368	
1203 D Fastigheter och fastighetssammanslutningar	172 313	450 754	89 306	712 373	18 778	1 385	
120301 F För inrymmande av egna lokaler	69 102	179 983	41 640	290 725	3 202	1 385	
120309 C Övriga	103 211	270 771	47 666	421 648	15 576	-	
1204 F Överlåtelseförluster på fastigheter och fastighetssammanslutningar	10 477	23 171	2 041	35 689	12	-	
120401 H För inrymmande av egna lokaler	5 716	645	178	6 539	-	-	
120409 E Övriga	4 761	22 526	1 863	29 150	12	-	
1209 G Övriga rörelsekostnader	325 670	617 247	39 802	982 719	46 559	25 933	4 338
120901 I Garantavgifter till säkerhetsfonder	198	361 658	-	361 856	137	-	
120902 A Övriga försäkrings- och säkerhetskostnader	31 222	144 494	5 815	181 531	6 238	2 066	
12090201 C Försäkringspremier (egendom o.d.)	27 619	129 237	821	157 677	1 399	1 185	
12090209 J Övriga	3 603	15 257	4 994	23 854	4 839	881	
120903 C Tillsyns-, inspektions- och medlemsavgifter	70 335	93 607	15 683	179 625	7 361	2 461	
12090301 E Medlemsavgifter	18 258	61 050	7 897	87 205	1 665	1 753	
12090309 B Övriga	52 077	32 557	7 786	92 420	5 696	708	
120904 E Förluster	36 084	9 562	1 186	46 832	222	9 379	
120909 F Övriga	187 831	7 926	17 118	212 875	32 601	12 027	
<b>L24 NEDSKRIVNINGAR AV VÄRDEPAPPER SOM UTGÖR BESTÅENDE AKTIVA</b>							
14 B Nedskrivningar av värdepapper som utgör bestående aktiva	213 197	9 326	800	223 323	25 518	-	-
1401 D Aktier och andelar	193 435	857	-	194 292	-	-	-
1402 F Aktier och andelar i ägarintresseföretag	-1 534	520	-	-1 014	5 480	-	-
1403 H Aktier och andelar i företag som hör till samma koncern	21 296	-18	800	22 078	18 700	-	-
1404 J Fordningsbevis	-	7 594	-	7 594	1 338	-	-
1409 A Övriga	-	373	-	373	-	-	-

	1000 mk	Affärs- banker	Andels- banker	Spar- banker	Inhemska banker tillsammans	Övriga kredit institut	Utländska banker	Utländska övriga kredit- institut
	C3	C3	C3	C3	C3	C3	C3	C3
<b>L25 EXTRAORDINÄRA INTÄKTER</b>								
17 I Extraordinära intäkter (L25)	393 477	414 606	-	-	808 083	86 716	77	210
1701 A Överlåtelsevinster	-	24	-	-	24	-	-	-
1702 C Bidrag till säkerhetsfonder	-	3 061	-	-	3 061	-	-	-
1703 E Fusionsvinster	338 744	1 059	-	-	339 803	86 716	-	-
1709 H Övriga	54 733	410 462	-	-	465 195	-	-	-
<b>L26 EXTRAORDINÄRA KOSTNADER</b>								
18 A Extraordinära kostnader (L26)	253 979	74 494	-	-	328 473	-	-	-
1801 C Överlåtelseförluster	-	-	-	-	-	-	-	-
1802 E Fusionsförluster	-	2 766	-	-	2 766	-	-	-
1809 J Övriga	253 979	71 728	-	-	325 707	-	-	-

## 02 BALANSRÄKNING

Tidspunkt: 31.12.2000

	1000 mk	Andels- banker	Spar- banker	Inhemska banker tillsammans	Övriga kredit institut	Utländska banker	Utländska övriga kredit- institut
	C3	C3	C3	C3	C3	C3	C3
00	43 997 001	3 504 583	5 900 067	53 401 651	1 401 437	5 996 241	-
01	12 522 808	994 473	1 862 177	15 379 458	362	2 497 626	5 102
02	161 510 737	18 375 422	1 863 877	181 750 036	1 516 838	18 310 266	44 858
03	288 346 832	96 702 880	24 767 517	409 817 229	52 165 059	22 941 168	1 710 750
04	7 081	242	-	7 323	8 948 908	-	1 652 572
05	46 471 471	1 973 983	655 720	49 101 174	2 952 400	458 847	-
06	2 096 521	1 852 205	130 761	4 079 487	46 060	1 414 769	5
07	559 914	12 964	5 523	578 401	36 189	-	-
08	6 304 651	233 422	49 282	6 587 355	181 521	95 352	-
09	459 964	23 131	27 779	510 874	51 248	59 454	750
11	3 601 313	6 802 048	1 266 996	11 670 357	388 388	30 062	10 396
12	-	-	-	-	-	-	-
13	16 006 988	633 770	262 867	16 903 625	328 434	3 592 761	1 314 330
14	11 189 978	1 321 849	371 792	12 883 619	1 349 306	1 310 191	33 126
19	593 075 259	132 430 972	37 164 358	762 670 589	69 366 150	56 706 737	4 771 889
28	563 216 770	118 155 716	34 380 576	715 753 062	63 364 769	56 285 013	4 709 925
31	111 868 902	6 119 302	3 646 040	121 634 244	35 951 108	9 931 143	1 337 477
32	247 135 367	106 402 311	28 396 276	381 933 954	1 181 392	20 547 791	613 674
33	156 030 000	2 150 009	607 935	158 787 944	22 927 485	20 730 444	-
34	24 157 883	478 225	803 574	25 439 682	561 989	4 032 193	2 676 447
35	9 446 611	1 166 894	269 934	10 883 439	1 392 417	983 335	78 374
36	299 205	28 761	2 288	330 254	16 550	60 107	3 953
38	14 278 802	1 810 214	654 529	16 743 545	1 333 828	-	-
44	743 689	1 685 173	519 541	2 948 403	880 331	219 274	26 558
46	29 114 800	12 590 083	2 264 241	43 969 124	5 121 050	202 450	35 406
4601	12 415 393	3 377 186	423 426	16 216 005	2 031 772	35 979	-
4603	-	-	-	-	-	224 272	-
4605	192 520	-	6 906	199 426	-	-	-
4607	5 066	105 815	9 593	120 474	68 858	-	-
4609	7 893 414	3 102 506	620 970	11 616 890	1 329 440	-	-
4611	6 794 154	1 856 400	11 200	8 661 754	107 322	-	26 042
4613	139 424	2 677 916	306 710	3 124 050	219 932	-	1
4622	-2 148 831	-455 746	503 603	-2 100 974	834 521	-102 047	26 608
4624	5 435 415	1 926 006	381 833	7 743 254	529 205	44 246	-17 244
49	593 075 259	132 430 972	37 164 358	762 670 589	69 366 150	56 706 737	4 771 889
60	139 186 193	6 944 411	1 630 903	147 761 507	15 166 772	11 819 816	-
6001	64 637 492	1 999 576	614 228	67 251 296	918 441	6 838 677	-
6002	74 548 701	4 944 835	1 016 675	80 510 211	14 248 331	4 981 139	-

1000 mk

	Affärs- banker	Andels- banker	Spar- banker	Inhemska banker tillsammans	Övriga kredit institut	Utländska banker	Utländska övriga kredit- institut
	C3	C3	C3	C3	C3	C3	C3

**L01 KONTANTA MEDEL**

01	G Kontanta medel (L01)	994 473	1 862 177	15 379 458	362	2 497 626	5 102
0101	I Kassa	994 473	419 502	3 007 957			
0102	A På anfordran betalbara fordringar på centralbanker	10 928 826	1 442 675	12 371 501			

**L02 FORDRINGSBEVIS SOM ÄR BELÄNINGSBARA I CENTRALBANK och FORDRINGAR PÅ KREDITINSTITUT**

0202	C Fordringar på kreditinstitut (L02)	161 471 300	1 863 877	181 710 599	1 516 838	18 288 582	44 858
020201	E På anfordran betalbara	4 847 613	166 604	6 593 933	272 934	532 586	37 134
02020101	G Depositioner	1 381 840	162 498	3 124 050	43 238	531 959	30 489
02020109	D Övriga fordringar	3 465 773	4 106	3 469 883	229 696	627	6 645
020209	B Andra än på anfordran betalbara	156 623 687	1 697 273	175 116 667	1 243 904	17 755 996	7 724
02020901	D Depositioner	109 048 277	1 551 587	126 677 686	627 296	-	7 724
02020909	A Övriga fordringar	47 575 410	145 686	48 438 981	616 608	17 755 996	-

**L03 FORDRINGAR PÅ ALLMÄNHETEN OCH OFFENTLIGA SAMFUND**

03	A Fordringar på allmänheten och offentliga samfund (L03, T04, T10, T36)	288 346 832	24 767 517	409 817 229	52 165 059	22 941 168	1 710 750
0301	C På anfordran betalbara fordringar	2 148 541	457 417	2 771 345	470 015	958 046	1 294 775
0302	E Andra än på anfordran betalbara	286 198 291	24 310 100	407 045 884	51 695 044	21 983 122	415 975

**L05 FORDRINGSBEVIS**

05	F Fordringsbevis (L05, T05)	46 471 471	655 720	49 101 174	2 952 400	458 847	-
0501	H Offentliga samfund	9 150 228	154 373	9 905 656	812 063	-	-
050101	J Rörliga aktiva	4 009 631	117 381	4 397 325	308 316	-	-
050109	G Bestående aktiva	5 140 597	36 992	5 508 331	503 747	-	-
0509	E Övriga	37 321 243	501 347	39 195 518	2 140 338	458 847	-
050901	G Rörliga aktiva	18 548 572	275 079	19 424 494	2 061 597	458 847	-
050909	D Bestående aktiva	18 772 671	226 268	19 771 024	78 741	-	-

1000 mk	Affärs- banker	Andels- banker	Spar- banker	Inhemska banker tillsammans	Övriga kredit institut	Utländska banker	Utländska övriga kredit- institut	C3	C3	C3
<b>L06</b>	<b>AKTIER OCH ANDELAR</b>									
06	H	Aktier och andelar (L06, T19)								5
0601	J	Rörliga aktiva	2 096 521	130 761	4 079 487	46 060	1 414 769			
060101	B	Offentligt noterade	1 300 450	70 454	2 131 579	36 294	1 409 539			
060109	I	Övriga	710 044	59 113	1 376 317	26 962	1 409 417			
0609	G	Bestående aktiva	590 406	11 341	755 262	9 332	122			5
060901	I	Offentligt noterade	796 071	60 307	1 947 908	9 766	5 230			5
060909	F	Övriga	403 038	-	403 812	351	-			
07	J	Aktier och andelar i ägarintresseföretag (L06, T19)	393 033	60 307	1 544 096	9 415	5 230			
0701	B	Kreditinstitut	559 914	5 523	578 401	36 189	-			
0709	I	Övriga	170 804	-	170 804	18 789	-			
08	B	Aktier och andelar i företag som hör till samma koncern	389 110	5 523	407 597	17 400	-			
0801	D	Kreditinstitut	6 304 651	49 282	6 587 355	181 521	95 352			
0809	A	Övriga	2 892 424	50	2 892 474	-	-			
			3 412 227	49 232	3 694 881	181 521	95 352			
<b>L07</b>	<b>IMMATERIELLA TILLGÅNGAR</b>									
09	D	Immateriella tillgångar (L07)	459 964	27 779	510 874	51 248	59 454			750
0901	F	Etablerings- och organisationsutgifter	-	478	1 282	129	-			
0902	H	ADB-utgifter	290 613	9 263	304 752	38 505	-			
0903	J	Renoverings- och ombyggnadsutgifter (hyrda lokaler)	36 532	10 802	59 209	443	-			
0905	E	Goodwill	30 709	-	30 714	-	-			
0909	C	Övriga utgifter med lång verkningstid	102 110	7 236	114 917	12 171	-			
<b>L08</b>	<b>MATERIELLA TILLGÅNGAR</b>									
11	H	Materiella tillgångar (L08)	3 601 313	1 266 996	11 670 357	388 388	30 062			10 396
1101	J	Markområden och byggnader (L08)	1 317 353	377 933	3 729 601	18 378	-			
110101	B	I eget bruk	676 924	204 018	1 881 452	9 157	-			
11010101	D	Mark- och vattenområden	95 629	104 471	420 007	1 207	-			
11010102	F	Byggnader	581 295	99 548	1 461 446	7 950	-			
110102	D	Övriga	640 427	173 919	1 848 151	9 221	-			
11010201	F	Mark- och vattenområden	132 266	101 001	579 394	3 830	-			
11010202	H	Byggnader	508 161	72 918	1 268 757	5 391	-			
1102	B	Aktier och andelar i fastighetssammanslutningar	1 395 798	739 523	6 576 397	297 189	-			
110201	D	För inrymmande av egna lokaler	492 698	362 902	2 072 748	22 789	-			
110209	A	Övriga	903 100	376 621	4 503 649	274 400	-			
1103	D	Maskiner och inventarier	598 706	149 544	998 331	68 901	-			
1109	G	Övriga materiella tillgångar	289 455	-	366 031	3 920	-			

	1000 mk	Andels- banker	Spar- banker	Inhemska banker tillsammans	Övriga kredit institut	Utländska banker	Utländska övriga kredit- institut
	C3	C3	C3	C3	C3	C3	C3
<b>L09 ÖVRIGA TILLAGÅNGAR</b>							
13 B Övriga tillgångar (L09)	16 006 988	633 770	262 867	16 903 625	328 434	3 592 761	1 314 330
1301 D Betalningsförmedlingsfordringar	1 039 577	47 680	223 256	1 310 513	-	121 635	7 480
1302 F Garantifordringar	153 753	66 726	11 538	232 017	-	-	-
1309 A Derivatkontrakt	9 177 573	-	1 945	9 179 518	275 491	600 534	-
1319 B Övriga	5 636 085	519 364	26 128	6 181 577	59 943	2 870 592	1 306 850
<b>L10 RESULTATREGLERINGAR OCH FÖRSKOTTSBETALNINGAR</b>							
14 D Resultatregleringar och förskottsbetalningar (L10)	11 189 978	1 321 849	371 792	12 883 619	1 349 306	1 310 191	33 126
1401 F Räntor	8 852 873	1 268 153	351 929	10 472 955	570 385	738 125	2 808
140101 H Upplupen ränta	7 337 764	1 268 054	351 929	8 957 747	568 815	737 817	-
140102 J Förutbetalda räntor	141 637	99	-	141 736	105	-	-
140109 E Övriga räntor	1 373 472	-	-	1 373 472	1 465	308	-
1409 C Övriga	2 337 105	53 696	19 863	2 410 664	778 921	572 066	30 318
140906 F Övriga resultatregleringar	2 335 278	52 548	17 336	2 405 162	777 454	549 663	-
<b>L11 SKULDER TILL KREDITINSTITUT</b>							
3102 D Skulder till kreditinstitut (L11)	109 166 405	6 119 301	3 646 040	118 931 746	35 951 108	9 931 143	1 337 477
310201 F På anfordran betalbara skulder	2 397 040	204 659	474 797	3 076 496	7 015 130	653 652	561 306
31020101 H Depositioner	2 075 859	11 837	437 602	2 525 298	-	645 605	-
31020109 E Övriga på anfordran betalbara	321 181	192 822	37 195	551 198	7 015 130	8 047	561 306
310209 C Andra än på anfordran betalbara skulder till kreditinstitut	106 769 365	5 914 642	3 171 243	115 855 250	28 935 978	9 277 491	776 171
31020901 E Depositioner	86 960 891	23 576	2 996 467	89 980 934	-	-	-
31020909 B Övriga skulder	19 808 474	5 891 066	174 776	25 874 316	28 935 978	9 277 491	776 171
<b>L12 SKULDER TILL ALLMÄNHETEN OCH OFFENTLIGA SAMFUND</b>							
32 B Skulder till allmänheten och offentliga samfund (L12, T07, T36)	247 135 367	106 402 311	28 396 276	381 933 954	1 181 392	20 547 791	613 674
3201 D Depositioner	218 445 112	101 833 334	27 302 542	347 580 988	-	7 074 064	-
320101 F Utan uppsägningstid	155 180 663	45 067 365	21 872 167	222 120 195	-	5 625 059	-
320109 C Övrig inlåning	63 264 449	56 765 969	5 430 377	125 460 795	-	1 449 005	-
3209 A Övriga skulder till allmänheten och offentliga samfund	28 690 255	4 568 976	1 093 738	34 352 969	1 181 392	13 473 727	613 674
320901 C På anfordran betalbara	229 640	66 997	729 633	1 026 270	162 032	7 643	116 715
320909 J Andra än på anfordran betalningsbara	28 460 615	4 501 979	305 286	33 267 880	1 019 360	13 466 084	496 959

	1000 mk	Affärs- banker	C3	Andels- banker	C3	Spar- banker	C3	Inhemska banker tillsammans	C3	Övriga kredit institut	C3	Utländska banker	C3	Utländska övriga kredit- institut	C3
<b>L13 ÖVRIGA SKULDER</b>															
34 F Övriga skulder (L13)	24 157 883		478 225	803 574	25 439 682	561 989	4 032 193	2 676 447							
3401 H Betalningförmedlingskulder	9 035 621		230 145	750 562	10 016 328	46 859	1 432 881	166							
3409 E Derivatkontrakt	8 741 072		40	1 924	8 743 036	30 777	573 421	-							
3419 F Övriga	6 381 190		248 040	51 088	6 680 318	484 353	2 025 891	2 676 281							
<b>L14 RESULTATREGLERINGAR OCH FÖRSKOTTBETALNINGAR</b>															
35 I Resultatregleringar och erhållna förskott (L14)	9 446 611		1 166 894	269 934	10 883 439	1 392 417	983 335	78 374							
3501 A Räntor	6 638 498		631 786	142 366	7 412 650	905 352	528 613	14 986							
350101 C Upplupen ränta	6 012 480		620 516	139 575	6 772 571	887 722	528 198								
350102 E Erhållna ränteförskott	136 973		11 270	2 791	151 034	17 630	21								
350109 J Övriga	489 045		-	-	489 045	-	394								
3509 H Övriga	2 808 113		535 108	127 568	3 470 789	487 065	454 722	63 388							
350906 A Övriga resultatregleringar	2 806 983		531 417	127 489	3 465 889	481 062	430 683								
350909 G Övriga erhållna förskott	1 130		3 691	79	4 900	6 003	24 039								
<b>L16 EFTERSTÄLLDA SKULDER</b>															
38 E Efterställda skulder (L16)	14 278 802		1 810 214	654 529	16 743 545	1 333 828	-	-							
3801 G Eviga lån	4 477 327		220 800	-	4 698 127	461 078	-	-							
3802 I Övriga skuldförbindelser emitterade av kreditinstitutet	8 308 674		1 589 414	654 529	10 552 617	839 500	-	-							
3809 D Övriga skulder	1 492 801		-	-	1 492 801	33 250	-	-							

**BILAGETABELLER**

**T02 SKULDEBREV EMITTERADE TILL ALLMÄNHETEN (passiva)**

	Affärs- banker	Andels- banker	Spar- banker	Inhemska banker tillsammans	Övriga kredit institut	Utländska banker	Utländska övriga kredit- institut
	<i>Vid periodens slut, 1000 mk</i>						
33	156 030 000	2 150 009	607 935	158 787 944	22 927 485	20 730 444	-
3301	43 449 085	974 509	-	44 423 594	21 365 378	57 184	-
3309	112 580 915	1 175 500	607 935	114 364 350	1 562 107	20 673 260	-
330901	105 288 459	1 175 500	607 935	107 071 894	-	20 673 260	-
330902	4 700 111	-	-	4 700 111	960 786	-	-
330909	2 592 345	-	-	2 592 345	601 321	-	-

**T04 FORDRINGAR PÅ ALLMÄNHETEN OCH OFFENTLIGA SAMFUND (maturit.)**

	<i>Enligt återstående maturitet, 1000 mk</i>						
03	288 346 832	96 702 880	24 767 517	409 817 229	52 165 059	22 941 168	1 710 750
030001	48 645 169	7 782 238	1 815 211	58 242 618	6 692 323	5 779 297	387 947
030002	35 314 934	10 466 796	2 772 026	48 553 756	7 937 320	2 858 511	369 723
030003	100 484 551	36 587 910	8 938 627	146 011 088	25 797 382	5 967 115	948 689
030004	103 902 177	41 865 936	11 241 653	157 009 766	11 738 034	8 336 243	4 391

**T05 FORDRINGSBEVIS inkl. fordringsbevis belåningsbara i centralbank (maturiteter)**

	<i>Enligt återstående maturitet, 1000 mk</i>						
05	46 471 471	1 973 983	655 720	49 101 174	2 952 400	458 847	-
05000001	9 604 886	121 558	114 715	9 841 159	557 329	103 238	-
05000002	10 180 580	219 692	164 358	10 564 630	1 059 954	50 223	-
05000003	21 354 440	1 136 372	337 423	22 828 235	1 274 591	20 074	-
05000004	5 331 565	496 361	39 224	5 867 150	60 525	285 312	-
10	43 997 001	3 504 583	5 900 067	53 401 651	1 401 437	5 996 241	-
1005	13 314 615	170 113	1 732 272	15 217 000	700 539	3 765 234	-
1010	14 814 831	916 061	2 056 888	17 787 780	333 643	1 933 261	-
1015	8 279 080	1 548 022	1 548 764	11 375 866	221 108	289 431	-
1020	7 588 475	870 387	562 143	9 021 005	146 146	8 316	-

## T07 SKULDER TILL ALLMÄNHETEN OCH OFFENTLIGA SAMFUND (maturit.)

	Affärs- banker	Andels- banker	Spar- banker	Inhenska banker tillsammans	Övriga kredit- institut	Utländska banker	Utländska övriga kredit- institut
	<i>Enligt återstående maturitet, 1000 mk</i>						
32	247 135 367	106 402 311	28 396 276	381 933 954	1 181 392	20 547 791	613 674
320001	149 566 037	92 076 264	24 273 130	265 915 431	804 657	19 537 688	351 481
320002	26 119 163	8 789 578	2 837 575	37 746 316	129 657	1 004 311	111 904
320003	35 174 111	4 070 806	921 466	40 166 383	159 900	5 792	3 608
320004	36 276 056	1 465 663	364 105	38 105 824	87 178	-	146 681

## T08 SKULDEBREV EMITTERADE TILL ALLMÄNHETEN (passiva; maturit.)

	<i>Enligt återstående maturitet, 1000 mk</i>						
33	156 030 000	2 150 009	607 935	158 787 944	22 927 485	20 730 444	-
330001	82 779 915	1 007 092	467 062	84 254 069	1 472 476	-	-
330002	43 990 753	312 772	140 873	44 444 398	2 152 772	-	-
330003	25 112 362	783 379	-	25 895 741	10 248 254	-	-
330004	4 146 970	46 766	-	4 193 736	9 053 981	-	-

## T10 FORDRINGAR PÅ ALLMÄNHETEN OCH OFFENTLIGA SAMFUND (enligt sektor)

	<i>Enligt sektor, 1000 mk</i>						
03	288 346 832	96 702 880	24 767 517	409 817 229	52 165 059	22 941 168	1 710 750
03000001	101 088 394	15 973 393	3 989 298	121 051 085	14 746 517	-	-
03000002	3 930 007	77 886	58 834	4 066 727	385 890	-	-
03000003	3 960 124	145 753	220 912	4 326 789	9 682 554	-	-
03000004	18 113 576	2 415 418	1 180 761	21 709 755	11 281 120	-	-
03000005	108 045 785	77 473 706	19 317 698	204 837 189	16 014 969	-	-
03000006	53 208 945	616 724	14	53 825 683	54 010	-	-

## T11 OREGLERADE OCH ÖVRIGA NOLLRÄNTEFORDRINGAR (enligt sektor)

	Affärs- banker	Andels- banker	Spar- banker	Inhemska banker tillsammans	Övriga kredit institut	Utländska banker	Utländska övriga kredit- institut
	<i>Oreglerade fordringar enligt sektor, 1000 mk</i>						
01	1 164 786	1 050 043	140 829	2 355 658	346 661		
01010001	372 592	326 073	51 386	750 051	103 556		
01020002	249	7 917	-	8 166	121		
01030003	18	81	2 983	3 082	217		
01040004	32 173	12 695	196	45 064	2 069		
01050005	513 235	703 068	86 264	1 302 567	239 176		
01060006	246 519	209	-	246 728	1 522		
	<i>Övriga nollräntefordringar, 1000 mk</i>						
01	1 058 910	873 895	16 952	1 949 757	10 562		
01010001	680 181	66 184	6 695	753 060	640		
01020002	41 617	677 640	-	719 257	-		
01030003	-	5 179	525	5 704	-		
01040004	11 740	990	68	12 798	-		
01050005	100 229	123 893	9 664	233 786	4 433		
01060006	225 143	-	-	225 143	5 489		

## T14 KREDIT- OCH GARANTIFÖRLUSTER

	<i>Under perioden, 1000 mk</i>						
13	183 147	76 031	9 580	268 758	27 912	-12 180	3 344
1301	983 966	351 136	21 986	1 357 088	95 261		
1302	-614 127	-306 805	-14 130	-935 062	-67 349		
1303	4 829	359	-	5 188	-		
1304	-240 447	-169	-	-240 616	-		
1307	8 560	26 804	1 218	36 582	-		
1308	-13 157	-14 392	-494	-28 043	-		
1309	54 565	65 442	1 100	121 107	-		
1319	-1 040	-46 344	-100	-47 484	-		

## T16 SPECIFICERING AV SKATTER

	Affärs- banker	Andels- banker	Spar- banker	Inhemska banker tillsammans	Övriga kredit institut	Utländska banker	Utländska övriga kredit- institut
21	Under perioden, 1000 mk						
2101	1 994 093	501 049	115 286	2 610 428	145 395	137 268	100
2102	1 261 911	29 168	6 201	1 297 280	1 783		
2103	-234 986	-19 870	-2 446	-257 302	-42 599		
2104	241 976	19 995	1 814	263 785	35 280		
2105	510 523	268 291	81 613	860 427	134 650		
2106	-326 843	-25 750	-5 659	-358 252	-195		
2107	381 094	37 810	3 023	421 927	3 116		
2108	-	-1 155	-	-1 155	-		
2109	-62 359	-	-	-62 359	-		
2110	-276 795	-15 942	-360	-293 097	-7 132		
	499 572	208 502	31 101	739 175	20 492		
	RESULTATRÄKNINGENS DIREKTA SKATTER						
	Skattefordringar vid räkenskapsperiodens början (+)						
	Skatteskulder vid räkenskapsperiodens början (-)						
	Betald rest och tilläggs skatter (+)						
	Förskotts skatter (+)						
	Skatteåterbärningar (-)						
	Gottgörelser för bolagsskatt						
	Skattefordringar vid räkenskapsperiodens slut (-)						
	Skatteskulder vid räkenskapsperiodens slut (+)						

## T17 FÖRSLAG TILL VINSTDISPOSITION

	Förslag för räkenskapsperioden, 1000 mk						
01	9 988 644	1 696 896	333 758	12 019 298	1 136 276		
0101	12 085 757	2 745 555	455 573	15 286 885	1 500 749		
010101	5 435 415	1 926 076	381 833	7 743 324	531 002		
010102	6 650 342	819 480	73 740	7 543 562	969 748		
0102	-2 095 924	-100 084	-	-2 196 008	-297 823		
0103	-	-878 615	-117 871	-996 486	-66 600		
0104	-1 189	-3 676	-1 049	-5 914	-50		
0105	-	-66 284	-2 892	-69 176	-		
	Förverkligad föregående period, 1000 mk						
01	7 831 414	2 241 919	499 396	10 572 729	1 056 781		
0101	8 579 775	3 480 102	607 078	12 666 955	1 484 114		
010101	3 393 198	2 016 772	395 400	5 805 370	637 226		
010102	5 186 577	1 463 330	211 678	6 861 585	846 888		
0102	-747 363	-67 576	-26 444	-841 383	-359 833		
0103	-	-1 084 678	-73 396	-1 158 074	-67 450		
0104	-1 000	-473	-831	-2 304	-50		
0105	-	-85 456	-7 011	-92 467	-		
	Odisponerad vinst						
	Disponibla vinstmedel						
	Räkenskapsperiodens vinst						
	Vinster från tidigare år						
	Dividendutdelning (--%) (-)						
	Fondering (-)						
	Allmännyttiga ändamål (-)						
	Andra ändamål (-)						
	Odisponerad vinst						
	Disponibla vinstmedel						
	Räkenskapsperiodens vinst						
	Vinster från tidigare år						
	Dividendutdelning (--%) (-)						
	Fondering (-)						
	Allmännyttiga ändamål (-)						
	Andra ändamål (-)						

**BILAGETABELLER**

**T19 KREDITINSTITUTS INNEHAV AV AKTIER OCH ANDELAR SEKTORVIS**

	Affärs- banker	Andels- banker	Spar- banker	Inhemska banker tillsammans	Övriga kredit- institut	Utländska banker	Utländska övriga kredit- institut
	<i>Bokföringsvärde, 1000 mk</i>						
01	8 961 086	2 098 591	185 566	11 245 243	263 770	1 510 121	5
0101	4 042 693	689 688	138 300	4 870 681	58 298	1 463 111	5
0102	3 968 384	1 343 927	47 052	5 359 363	136 100	46 888	-
010201	537 805	921 457	35 206	1 494 468	6 240	35 639	-
010202	867 121	318 784	14	1 185 919	3 738	11 249	-
010203	2 563 458	103 686	11 832	2 678 976	126 122	-	-
0103	38	44 974	31	45 043	-	-	-
0104	1 051	17 738	180	18 969	191	122	-
0105	-	-	-	-	-	-	-
0106	948 920	2 264	3	951 187	69 181	-	-

**T20 KREDITINSTITUTS ÄGARESEKTOR**

	Affärs- banker	Andels- banker	Spar- banker	Inhemska banker tillsammans	Övriga kredit- institut	Utländska banker	Utländska övriga kredit- institut
	<i>Bokföringsvärde, 1000 mk</i>						
01	12 415 393	3 377 186	423 426	16 216 005	2 031 772	-	-
0101	7 594 823	41 921	17 943	7 654 687	22 541	-	-
0102	1 772 651	55 836	42 118	1 870 605	1 536 319	-	-
010201	1 080 484	1 155	30 682	1 112 321	1 442 490	-	-
010202	42 454	7 876	11 376	61 706	20 813	-	-
010203	649 713	46 805	60	696 578	73 016	-	-
0103	2 723 113	4 678	9 000	2 736 791	97 546	-	-
0104	26 923	23 055	243 199	293 177	-	-	-
0105	293 947	3 245 238	7 966	3 547 151	-	-	-
0106	3 936	6 458	103 200	113 594	375 366	-	-

## T31 INHEMSKA EUKOKREDITER ENLIGT KREDITTAGARENS ALDER

	Affärs- banker	Andels- banker	Spar- banker	Inhemska banker tillsammans	Övriga kredit- institut	Utländska banker	Utländska övriga kredit- institut
01	107 499 987	74 298 283	18 537 728	200 335 998	20 121 960		
0101	7 612	24 996	49 038	81 646	36		
0102	204 896	206 988	39 654	451 538	487 559		
0103	3 258 149	3 034 941	654 957	6 948 047	1 221 416		
0104	29 587 274	20 480 758	5 266 181	55 334 213	2 753 250		
0105	36 474 066	24 554 711	6 194 079	67 222 856	3 181 027		
0106	24 760 441	17 967 073	4 395 766	47 123 280	2 517 456		
0107	9 064 357	6 099 485	1 555 337	16 719 179	800 409		
0108	2 303 352	1 660 613	382 716	4 346 681	248 724		
0109	1 839 840	268 718	-	2 108 558	8 912 083		
	<i>Vid periodens slut, 1000 mk</i>						
TOTALT	107 499 987	74 298 283	18 537 728	200 335 998	20 121 960		
0101	7 612	24 996	49 038	81 646	36		
0102	204 896	206 988	39 654	451 538	487 559		
0103	3 258 149	3 034 941	654 957	6 948 047	1 221 416		
0104	29 587 274	20 480 758	5 266 181	55 334 213	2 753 250		
0105	36 474 066	24 554 711	6 194 079	67 222 856	3 181 027		
0106	24 760 441	17 967 073	4 395 766	47 123 280	2 517 456		
0107	9 064 357	6 099 485	1 555 337	16 719 179	800 409		
0108	2 303 352	1 660 613	382 716	4 346 681	248 724		
0109	1 839 840	268 718	-	2 108 558	8 912 083		
	<i>Antal kunder</i>						
01	907 960	773 544	110 885	1 792 389	1 100 610		
0101	54	173	311	538	1		
0102	13 296	13 011	1 678	27 985	436		
0103	79 427	69 644	9 035	158 106	26 066		
0104	239 589	208 931	27 674	476 194	120 241		
0105	246 854	210 647	29 432	486 933	153 093		
0106	208 445	175 139	26 426	410 010	143 961		
0107	85 187	68 893	11 917	165 997	58 492		
0108	29 692	25 052	4 412	59 156	23 975		
0109	5 416	2 054	-	7 470	574 345		
	<i>lcke definierad</i>						



## T35 LANDSKAPSVISA UPPGIFTER UNDER PERIODEN

	Affärs- banker	Andels- banker	Spar- banker	Inhemska banker tillsammans	Övriga kredit- institut	Utländska banker	Utländska övriga kredit- institut
	<i>Ränteintäkter, 1000 mk</i>						
03	26 275 277	6 688 766	1 904 970	34 869 013	3 029 115	2 843 072	96 629
0301	16 364 288	316 471	722 510	17 403 269			
0303	65 481	160 762	78 560	304 803			
0305	764 954	867 183	226 228	1 858 365			
0307	402 702	475 333	72 727	950 762			
0309	238 903	298 906	55 993	593 802			
0311	823 941	530 826	129 716	1 484 483			
0313	493 863	231 739	45 891	771 493			
0315	286 334	214 976	23 029	524 339			
0317	153 623	213 854	91 861	459 338			
0319	240 329	285 525	6 134	531 988			
0321	393 867	503 088	78 479	975 434			
0323	188 558	317 075	7 362	512 995			
0325	153 952	136 426	6 707	297 085			
0327	416 077	465 604	19 157	900 838			
0329	290 529	382 417	73 393	746 339			
0331	257 007	230 759	207 843	695 609			
0333	118 190	208 824	36 180	363 194			
0335	679 372	578 076	23 199	1 280 647			
0337	397 346	241 373	-	638 719			
0339	272 100	29 507	-	301 607			
0349	54	-	-	54			
0399	3 273 807	-	-	3 273 807			

BILAGETABELLER

T35 LANDSKAPSVISA UPPGIFTER UNDER PERIODEN

	Affärs- banker	Andels- banker	Spar- banker	Inhemska banker tillsammans	Övriga kredit- institut	Utländska banker	Utländska övriga kredit- institut
	<i>Räntekostnader, 1000 mk</i>						
03	17 248 079	2 213 051	691 485	20 152 615	2 506 382	2 618 021	123 398
0301	12 180 806	114 614	373 321	12 668 741			
0303	24 283	59 053	24 544	107 880			
0305	261 564	346 831	71 117	679 512			
0307	104 642	124 605	19 876	249 123			
0309	145 716	85 655	14 173	245 544			
0311	297 124	174 896	36 284	508 304			
0313	107 999	87 739	13 404	209 142			
0315	99 775	65 726	3 754	169 255			
0317	48 866	53 588	19 677	122 131			
0319	85 640	81 498	1 260	168 398			
0321	135 630	157 159	19 856	312 645			
0323	71 316	88 961	3 270	163 547			
0325	49 352	36 944	2 112	88 408			
0327	119 406	166 326	6 297	292 029			
0329	75 273	111 959	21 516	208 748			
0331	68 564	79 472	49 359	197 395			
0333	35 838	80 741	5 633	122 212			
0335	219 796	204 591	6 031	430 418			
0337	114 442	79 676	-	194 118			
0339	152 574	13 002	-	165 576			
0349	565	-	-	565			
0399	2 848 908	-	-	2 848 908			

## 735 LANDSKAPSVISA UPPGIFTER UNDER PERIODEN

	Affärs- banker	Andels- banker	Spar- banker	Inhenska banker tillsammans	Övriga kredit- institut	Utländska banker	Utländska övriga kredit- institut
	<i>Löner och arvoden till personalen, 1000 mk</i>						
03	2 780 940	1 093 072	310 006	4 184 018	225 801		
	1 602 902	51 484	121 764	1 776 150			
0301	15 749	21 630	14 182	51 561			
0303	118 131	134 913	31 673	284 717			
0305	61 145	71 617	8 942	141 704			
0307	38 719	49 221	8 393	96 333			
0309	128 209	91 192	20 972	240 373			
0311	57 434	38 534	7 194	103 162			
0313	54 766	38 125	2 515	95 406			
0315	25 618	37 798	15 167	78 583			
0317	40 996	45 984	1 403	88 383			
0319	67 083	80 666	13 543	161 292			
0321	32 465	53 273	1 719	87 457			
0323	57 743	23 428	1 292	82 463			
0325	54 973	70 656	3 541	129 170			
0327	38 247	69 577	10 678	118 502			
0329	16 939	42 425	40 204	99 568			
0331	58 299	36 735	3 450	98 484			
0333	48 378	83 299	3 374	135 051			
0335	57 447	46 915	-	104 362			
0337	52 666	5 600	-	58 266			
0339	1 623	-	-	1 623			
0349	151 409	-	-	151 409			
0399							

Icke landskapsfördelade:

Utländska filialer

## T36 LANDSKAPSVISA UPPGIFTER VID PERIODENS SLUT

	Affärs- banker	Andels- banker	Spar- banker	Inhemska banker tillsammans	Övriga kredit- institut	Utländska banker	Utländska övriga kredit- institut
	<i>Balansräkning, 1000 mk</i>						
03	593 075 259	132 430 972	37 164 358	762 670 589	69 366 150	56 706 737	4 771 889
0301	400 212 405	6 581 951	15 513 698	422 308 054			
0303	1 871 934	2 856 933	1 396 976	6 125 843			
0305	15 771 643	18 316 367	4 313 057	38 401 067			
0307	7 437 530	8 949 643	1 379 341	17 766 514			
0309	4 800 659	5 848 511	1 030 681	11 679 851			
0311	17 307 740	10 708 382	2 398 190	30 414 312			
0313	9 152 708	4 656 040	865 591	14 674 339			
0315	6 283 076	4 432 431	365 457	11 080 964			
0317	2 909 499	4 006 654	1 671 560	8 587 713			
0319	4 969 892	5 438 251	107 407	10 515 550			
0321	7 764 875	9 791 803	1 373 980	18 930 658			
0323	4 142 129	6 313 795	127 182	10 583 106			
0325	3 118 001	2 665 722	120 553	5 904 276			
0327	7 922 280	9 386 333	334 609	17 643 222			
0329	5 464 773	7 956 449	1 338 489	14 759 711			
0331	4 988 997	4 008 042	3 812 624	12 809 663			
0333	2 485 412	4 131 549	607 963	7 224 924			
0335	13 694 340	11 120 229	407 000	25 221 569			
0337	7 810 251	4 658 078	-	12 468 329			
0339	4 803 852	603 820	-	5 407 672			
0349	-	-	-	-			
0399	60 163 265	-	-	60 163 265			

## T36 LANDSKAPSVISA UPPGIFTER VID PERIODENS SLUT

	Affärs- banker	Andels- banker	Spar- banker	Inhemska banker tillsammans	Övriga kredit institut	Utländska banker	Utländska övriga kredit- institut
	<i>Skulder till allmänheten och offentliga samfund (Inhemskå), 1000 mk</i>						
03	233 947 293	106 402 311	28 387 776	368 737 380	1 170 667	19 600 602	461 972
0301	119 104 838	4 678 834	9 584 543	133 368 215			
0303	1 432 046	2 177 050	1 488 496	5 097 592			
0305	13 946 925	14 941 655	3 769 674	32 658 254			
0307	5 636 755	7 384 857	1 113 776	14 135 388			
0309	4 157 741	4 659 303	848 874	9 665 918			
0311	15 230 420	9 144 612	2 214 712	26 589 744			
0313	6 709 047	3 633 526	762 426	11 104 999			
0315	5 716 515	3 709 588	270 383	9 696 486			
0317	2 632 666	3 194 081	1 480 494	7 307 241			
0319	4 423 527	4 304 506	108 865	8 836 898			
0321	5 633 715	7 907 465	1 000 431	14 541 611			
0323	3 988 681	5 303 744	162 459	9 454 884			
0325	2 584 575	2 264 742	122 867	4 972 184			
0327	6 843 206	7 351 010	389 568	14 583 784			
0329	4 677 225	6 614 546	1 142 486	12 434 257			
0331	3 778 454	3 325 942	3 200 100	10 304 496			
0333	1 648 475	3 139 614	310 979	5 099 068			
0335	8 806 540	8 316 966	416 643	17 540 149			
0337	5 380 667	3 866 145	-	9 246 812			
0339	2 162 721	484 089	-	2 646 810			
0349	28 379	-	-	28 379			
0399	9 424 170	-	-	9 424 170			

## T36 LANDSKAPSVISA UPPGIFTER VID PERIODENS SLUT

	Affärs- banker	Andels- banker	Spar- banker	Inhemska banker tillsammans	Övriga kredit- institut	Utländska banker	Utländska övriga kredit- institut
03	235 820 558	96 702 880	24 767 517	357 290 955	52 114 347	21 531 274	1 651 918
	<i>Fordringar på allmänheten och offentliga samfund (Inhemska), 1000 mk</i>						
0301	90 976 566	4 915 285	8 703 013	104 594 864			
0303	1 089 570	2 210 034	1 299 112	4 598 716			
0305	12 965 438	12 931 564	2 868 797	28 765 799			
0307	6 570 282	6 257 160	872 212	13 699 654			
0309	3 870 260	4 470 847	718 632	9 059 739			
0311	13 516 245	8 076 966	1 720 663	23 313 874			
0313	8 169 276	3 382 021	653 221	12 204 518			
0315	4 549 333	3 391 390	359 362	8 300 085			
0317	2 422 578	3 069 180	1 071 227	6 562 985			
0319	3 701 662	3 896 124	104 824	7 702 610			
0321	5 849 527	6 851 614	894 544	13 595 685			
0323	3 861 259	3 945 173	124 758	7 931 190			
0325	2 521 652	1 916 449	118 593	4 556 694			
0327	7 032 009	6 737 235	324 718	14 093 962			
0329	4 856 952	5 709 387	970 072	11 536 411			
0331	4 657 273	3 111 045	2 965 776	10 734 094			
0333	1 696 300	3 220 894	599 327	5 516 521			
0335	10 844 116	8 639 065	398 670	19 881 851			
0337	6 457 561	3 511 902	-	9 969 463			
0339	2 276 282	459 515	-	2 735 797			
0349	16 470	-	-	16 470			
0399	37 919 947	-	-	37 919 947			

## BILAGETABELLER

## T37 KONTOR OCH PERSONAL landskaps vid periodens slut

	Kontor, antal						
	Affärs- banker	Andels- banker	Spar- banker	Inhemska banker tillsammans	Övriga kredit institut	Utländska banker	Utländska övriga kredit- institut
03	494	792	252	1 538	21	25	11
0301	133	34	50	217			
0303	7	18	7	32			
0305	38	90	38	166			
0307	20	57	10	87			
0309	14	26	7	47			
0311	41	72	29	142			
0313	16	16	8	40			
0315	14	22	3	39			
0317	11	22	17	50			
0319	17	26	2	45			
0321	17	49	9	75			
0323	12	32	1	45			
0325	8	13	1	22			
0327	21	55	3	79			
0329	22	91	25	138			
0331	13	41	36	90			
0333	6	24	3	33			
0335	26	58	3	87			
0337	27	39	-	66			
0339	21	10	-	31			
0349	-	-	-	-			
0399	10	-	-	10			

## T37 KONTOR OCH PERSONAL landskaps vid periodens slut

	Affärs- banker	Andels- banker	Spar- banker	Inhemska banker tillsammans	Övriga kredit- institut	Utländska banker	Utländska övriga kredit- institut
03	15 423	7 119	1 952	24 494	1 285	651	79
	<i>Personal, antal</i>						
TOTALT	15 423	7 119	1 952	24 494	1 285	651	79
0301	8 713	326	682	9 721			
0303	121	138	78	337			
0305	682	876	233	1 791			
0307	361	460	74	895			
0309	237	312	65	614			
0311	768	574	138	1 480			
0313	358	233	50	641			
0315	345	239	19	603			
0317	162	242	115	519			
0319	252	287	11	550			
0321	420	539	77	1 036			
0323	196	322	8	526			
0325	345	145	8	498			
0327	348	447	22	817			
0329	245	614	133	992			
0331	102	239	193	534			
0333	365	234	25	624			
0335	300	561	21	882			
0337	358	291	-	649			
0339	278	42	-	320			
0349	-	-	-	-			
0399	467	-	-	467			

Icke landskapsfördelade

Utländska filialer

**BILAGETABELLER**

**T40 KONTOR OCH VERKSAMHETSSTÄLLEN**

	Affärs- banker	Andels- banker	Spar- banker	Inhenska banker tillsammans	Övriga kredit- institut	Utländska banker	Utländska övriga kredit- institut
01	734	927	285	1 946	29	25	11
<i>Vid periodens slut</i>							
0101	9	287	40	336	16	6	11
0102	485	505	212	1 202	11	19	-
0103	240	135	33	408	2	-	-
02	29	-	-	29	-	-	-

**T41 PERSONAL vid periodens slut (A)**

	Personal totalt
01	15 423
0101	2 327
010101	1 465
010102	862
0102	12 915
010201	1 559
010202	11 356
0103	181

	Affärs- banker	Andels- banker	Spar- banker	Inhenska banker tillsammans	Övriga kredit- institut	Utländska banker	Utländska övriga kredit- institut
01	7 119	1 952	24 494	1 285	651	79	
0101	1 251	411	3 989	140	76	25	
010101	745	244	2 454	82	49	19	
010102	506	167	1 535	58	27	6	
0102	5 443	1 447	19 805	1 141	571	54	
010201	249	182	1 990	265	246	25	
010202	5 194	1 265	17 815	876	325	29	
0103	422	94	697	4	4	-	

**T42 PERSONAL under perioden (B)**

	Personal totalt
01	15 635
0101	13 459
0102	1 172
0103	739
0104	265

	Affärs- banker	Andels- banker	Spar- banker	Inhenska banker tillsammans	Övriga kredit- institut	Utländska banker	Utländska övriga kredit- institut
01	6 946	1 908	24 489	1 284	678	69	
0101	6 030	1 550	21 039	1 097	607	69	
0102	542	153	1 867	69	21	-	
0103	316	115	1 170	107	10	-	
0104	58	90	413	11	40	-	

**BILAGETABELLER**

**T43 ARBETSTIMMAR under perioden**

	Affärs- banker	Andels- banker	Spar- banker	Inhemska banker tillsammans	Övriga kredit- institut	Utländska banker	Utländska övriga kredit- institut
	<i>Arbetstimmar, 1000 timmar</i>						
01	21 653	10 923	3 115	35 691	1 806	1 078	118
0101	21 398	10 527	3 030	34 955	1 842		
0102	255	400	85	740	44		

**T45 LÖNER TILL PERSONALEN under perioden**

	<i>Löner, 1000 mk</i>						
01	2 752 409	1 011 716	310 006	4 074 131	215 787	216 837	19 197
0101	2 712 405	994 682	306 803	4 013 890	215 410		
0102	38 500	17 034	3 204	58 738	377		

## **Annual accounts, 2000\*)**

01 Profit and loss accounts; 01.01-31.12.2000

01 L Notes to the profit and loss account

02 Balance sheets on 31 December, 2000

02 L Notes to the balance sheet

T Appendix tables to the annual accounts

### **Credit institutions \*\*)**

#### **Domestic banks**

Commercial banks

Co-operative banks

Savings banks

#### **Other domestic credit institutions**

(financing companies, mortgage banks,  
 credit companies etc.)

#### **Foreign banks**

(branch of foreign credit institutions in Finland engaged in  
 deposit bank activities)

#### **Other foreign credit institutions**

(branch of foreign credit institutions in Finland engaged in  
 activities other than deposit bank activities)

\*) credit institutions, which have drawn up annual accounts at the end of 2000

\*\*) domestic credit institutions' branches abroad

## 01 PROFIT AND LOSS ACCOUNT

Period: 01.01.- 31.12.2000

## Thousands of markkas

	Commercial banks	Co-operative banks	Savings banks	Domestic banks total	Other credit institutions	Foreign banks	Foreign other credit institutions
	C3	C3	C3	C3	C3	C3	C3
01 4 Interest income (L01, T35)	26 275 277	6 688 766	1 904 970	34 869 013	3 029 115	2 843 072	96 629
02 6 Net income from leasing operations	1 022	24	-	1 046	547 101	-	90 973
03 8 Interest expenses (L07, T35)	17 248 079	2 213 051	691 485	20 152 615	2 506 382	2 618 021	123 398
04 0 NET INCOME FROM FINANCIAL OPERATIONS	9 028 220	4 475 739	1 213 485	14 717 444	1 069 834	225 051	64 204
05 3 Income from equity investments (L15)	1 365 500	137 952	13 338	1 516 790	13 314	113 480	-
06 5 Commission income (L16)	4 233 471	1 379 502	315 714	5 928 687	725 586	405 551	21 312
07 7 Commission expenses (L17)	513 331	195 957	41 958	751 246	307 620	39 809	1 725
08 9 Net income from securities transactions and foreign exchange dealing(L18)	940 463	67 857	35 622	1 043 942	22 968	159 648	18
09 1 Other operating income (L19)	647 809	608 517	116 893	1 373 219	129 061	9 693	1 224
10 3 Administrative expenses (L20)	6 219 224	2 405 982	717 571	9 342 777	646 245	507 283	74 382
11 5 Depreciation and write-down of tangible and intangible assets (L21)	500 992	389 535	116 957	1 007 484	40 609	26 229	3 392
12 7 Other operating expenses (L22)	1 075 728	1 166 023	183 158	2 424 909	91 923	58 229	5 521
13 9 Loan and guarantee losses (T14)	183 147	76 031	9 580	268 758	27 912	-12 180	3 344
14 1 Write-downs on securities held as financial fixed assets	213 197	9 326	800	223 323	25 518	-	-
16 6 NET OPERATING PROFIT (LOSS)	7 509 844	2 426 713	625 028	10 561 585	820 936	294 053	-1 606
17 8 Extraordinary income (L25)	393 477	414 606	-	808 083	86 716	77	210
18 0 Extraordinary expenses (L26)	253 979	74 494	-	328 473	-	-	-
19 2 Profit/loss before appropriations and taxes	7 649 342	2 766 825	625 028	11 041 195	907 652	294 130	-1 396
20 4 Appropriations	-219 834	-339 770	-127 909	-687 513	-233 052	-112 616	-15 748
21 6 Income taxes (T16)	1 994 093	500 955	115 286	2 610 334	145 395	43 107	100
22 8 Other direct taxes (T16)	-	94	-	94	-	94 161	-
24 2 PROFIT (LOSS) FOR THE FINANCIAL YEAR	5 435 415	1 926 006	381 833	7 743 254	529 205	44 246	-17 244

Thousands of markkas

	Commercial banks	Co-operative banks	Savings banks	Domestic banks total	Other credit institutions	Foreign banks	Foreign other credit institutions
	C3	C3	C3	C3	C3	C3	C3
<b>L01 INTEREST INCOME</b>							
01 E Interest income (L01, T35)	26 275 277	6 688 766	1 904 970	34 869 013	3 029 115	2 843 072	96 629
0101 G From claims on credit institutions	8 301 445	621 076	1 32 505	9 055 026	62 324	1 309 648	418
0102 I From claims on the public and public sector entities	13 343 935	5 713 944	1 449 759	20 507 638	2 737 781	1 060 844	73 076
0103 A From debt securities	2 613 828	125 502	30 109	2 769 439	144 008	45 039	-
010301 C Dept securities issued by public sector entities*	643 100	48 118	6 152	697 370	34 693	435	-
01030101 E Held as current assets	294 533	21 827	3 612	319 972	11 784	435	-
01030109 B Held as financial fixed assets	348 567	26 291	2 540	377 398	22 909	-	-
010309 J Other debt securities	1 970 728	77 384	23 957	2 072 069	109 315	44 604	-
01030901 B Held as current assets	1 014 385	35 480	13 169	1 063 034	100 978	44 604	-
01030909 I Held as financial fixed assets	956 344	41 904	10 788	1 009 036	8 337	-	-
0105 F From debt securities eligible for refinancing with central banks	1 631 086	220 123	289 284	2 140 493	72 904	395 081	-
0109 D Other interest income	384 982	8 121	3 313	396 416	12 099	32 460	23 135
<b>L07 INTEREST EXPENSES</b>							
03 I Interest expenses (L07, T35)	17 248 079	2 213 051	691 485	20 152 615	2 506 383	2 618 021	123 398
0301 A On liabilities to credit institutions and central banks	5 050 391	293 217	135 826	5 479 434	1 390 288	557 799	32 723
0302 C On liabilities to the public and public sector entities	4 826 458	1 670 129	470 755	6 967 342	23 634	660 335	7 114
030201 E On deposits	3 867 015	1 508 783	434 418	5 810 216	-	180 429	-
030209 B On other liabilities	959 443	161 346	36 337	1 157 126	23 634	479 906	7 114
0303 E On debt securities issued to the public	5 991 203	88 873	34 024	6 114 100	1 016 149	1 368 694	-
030301 G On bonds	855 645	31 810	-	887 455	831 778	12 454	-
030309 D On other debt securities	5 135 558	57 063	34 024	5 226 645	184 371	1 356 240	-
0304 G On subordinated liabilities	1 061 480	129 240	27 277	1 217 997	44 820	-	41 406
0305 J On capital loans	223 993	18 233	863	243 089	2 202	-	-
0306 B Other interest expenses	94 554	13 359	22 740	130 653	29 288	31 193	42 155

NOTES: 01 PROFIT AND LOSS ACCOUNT

Period: 01.01.- 31.12.2000

Thousands of markkas

	Commercial banks	Co-operative banks	Savings banks	Domestic banks total	Other credit institutions	Foreign banks	Foreign other credit institutions
	C3	C3	C3	C3	C3	C3	C3
<b>L15 INCOME FROM EQUITY INVESTMENTS</b>							
05 D Income from equity investments (L15)	1 365 500	137 952	13 338	1 516 790	13 314	113 480	-
0501 F From shares and participations	475 702	130 431	10 377	616 510	3 878	-	-
050101 H Corporate tax credit	134 664	34 263	2 869	171 796	969	-	-
050103 B Dividend income from shares and participations	341 038	95 854	7 503	444 395	2 909	-	-
050119 F Income from other equity investments	-	314	5	319	-	-	-
0502 H From participating interests	37 794	964	2 410	41 168	7 417	-	-
050201 J Corporate tax credit	10 583	281	652	11 516	2 151	-	-
050203 D Dividend income from participating interests	27 211	683	1 758	29 652	5 266	-	-
050219 H Income from other equity investments	-	-	-	-	-	-	-
0503 J From shares and participations in group undertakings	852 004	6 557	551	859 112	2 019	-	-
050301 B Corporate tax credit	227 941	1 665	160	229 766	-	-	-
050303 F Dividend income from shares and participations in subsidiaries	600 543	4 892	391	605 826	2 019	-	-
050319 J Income from other equity investments	23 520	-	-	23 520	-	-	-

L16 COMMISSION INCOME

06 F Commission income (L16)	4 233 471	1 379 502	315 714	5 928 687	725 586	405 551	21 312
0601 H From lending	590 363	406 274	55 831	1 052 468	107 927	23 119	-
060101 J Commissions on lending	283 933	280 358	34 802	599 093	83 496	-	-
060102 B Service charges on lending	61 933	92 152	2 746	156 831	646	-	-
060109 G Other	244 497	33 764	18 283	296 544	23 785	-	-
0602 J From deposits	136 065	42 742	3 428	182 235	-	1 841	-
060201 B Commissions on overdraft charges	45 874	39 071	44	84 989	-	-	-
060209 I Other	90 191	3 671	3 384	97 246	-	-	-
0603 B From payment transactions	1 187 118	432 309	113 489	1 732 916	7 971	9 732	-
060301 D Commissions from payments in cash	220 878	32 064	25 968	278 910	-	-	-
060303 H Standing order charges	935 785	374 889	62 303	1 372 977	7 971	-	-
060309 A Other commissions in respect of payments	30 455	25 356	25 218	81 029	-	-	-
0604 D From securities brokerage	422 402	164 106	46 251	632 759	-	244 994	19 975
0605 G From the issue of securities	68 947	145	87	69 179	50	2 600	-
0606 I From asset management and legal services	934 876	113 560	64 066	1 112 502	40	3 765	-
060601 A Collection orders	26 679	2 087	90	28 856	40	-	-
060609 H Other	908 197	111 473	63 976	1 083 646	-	-	-
0607 A From quarantees	215 705	41 576	8 361	265 642	-	21 104	-
0608 C From other off-balance sheet items	87 348	-	1	87 349	-	9 891	-
0609 E Other commission income	590 647	178 790	24 200	793 637	609 598	88 505	1 337
060901 G Exchange commissions	39 254	14 230	10 739	64 223	-	-	-
060909 D Other	551 393	164 560	13 461	729 414	609 598	-	-

Thousands of markkas

	Commercial banks	Co-operative banks	Savings banks	Domestic banks total	Other credit institutions	Foreign banks	Foreign other credit institutions
	C3	C3	C3	C3	C3	C3	C3
<b>L17 COMMISSION EXPENSES</b>							
07 H Commission expenses (L17)	513 331	195 957	41 958	751 246	307 620	39 809	1 725
0701 J Commissions paid	18 715	142 505	2 014	163 234	7 522		
0709 G Other commission expenses	494 616	53 452	39 944	588 012	300 098		
<b>L18 NET INCOME FROM SECURITIES TRANSACTIONS AND FOREIGN EXCHANGE DEALING</b>							
08 J Net income from securities transactions and foreign exchange dealing(L18)	940 463	67 857	35 622	1 043 942	22 968	159 648	18
0801 B Net income from securities transactions	550 477	56 596	22 961	630 034	23 562	91 808	-
080101 D From debt securities	-35 089	22 000	4 991	-8 098	1 818	1 601	-
080102 F From shares and participations	598 675	34 604	18 467	651 746	17 663	426 364	-
080109 A Other	-13 109	-8	-497	-13 614	4 081	-336 157	-
0802 D Net income from foreign exchange dealing	389 986	11 266	12 661	413 913	-594	67 840	18
<b>L19 OTHER OPERATING INCOME</b>							
09 B Other operating income (L19)	647 809	608 517	116 893	1 373 219	129 061	9 693	1 224
0901 D Rental income from real estate	214 444	456 846	70 427	741 717	19 343		
0902 F Dividend income from real estate corporations	6 440	1 967	49	8 456	-		
0903 H Capital gains from the sale of real estate and real estate corporations	39 488	93 110	31 126	163 724	5 948		
090301 J In own use	16 698	4 531	889	22 118	-		
090309 G Not in own use	22 790	88 579	30 237	141 606	5 948		
0909 A Other	387 437	56 594	15 291	459 322	103 770		

NOTES: 01 PROFIT AND LOSS ACCOUNT

Period: 01.01.- 31.12.2000

Thousands of markkas

	Commercial banks	Co-operative banks	Savings banks	Domestic banks total	Other credit institutions	Foreign banks	Foreign other credit institutions
	C3	C3	C3	C3	C3	C3	C3
<b>L20 ADMINISTRATIVE EXPENSES</b>							
10 D Administrative expenses (L20)	6 219 224	2 405 982	717 571	9 342 777	646 246	507 283	74 382
1001 F Staff costs	3 574 751	1 387 383	432 325	5 394 459	292 174	316 919	44 333
100101 H Wages, salaries and fees	2 765 376	1 157 011	340 683	4 263 070	228 851	248 801	34 709
100102 J Pension costs	463 952	146 113	67 535	677 600	35 267	42 796	7 101
10010201 B Pensions paid	22 927	136	322	23 385	-	6 471	-
10010202 D Pension insurance premiums	340 726	142 740	67 193	550 659	35 036	36 172	-
10010203 F Change in uncovered pension liability	-	3 005	-	3 005	-	-	-
10010209 I Other	100 299	232	20	100 551	231	153	-
100103 B Other staff-related costs	345 423	84 259	24 107	453 789	28 056	25 322	2 523
10010301 D Social security contributions	137 075	54 947	13 635	205 657	15 730	13 615	-
10010309 A Other	208 348	29 312	10 472	248 132	12 326	11 707	-
1002 H Other administrative expenses	2 644 473	1 018 599	285 241	3 948 313	354 073	190 364	30 050
100201 J Office costs	461 599	152 205	23 723	637 527	35 566	11 766	-
10020101 B Office supplies and equipment	100 960	47 089	13 593	161 642	13 580	5 098	-
10020102 F Repair and maintenance of machinery and equipment	60 881	43 212	4 396	108 489	5 144	1 614	-
10020109 I Other office costs	299 758	61 904	5 734	367 396	16 842	5 054	-
100202 B Data processing expenses	832 289	414 877	118 732	1 365 898	103 752	75 407	-
10020201 D Service charges	-	-	-	859 448	20 153	-	-
10020209 A Other data processing expenses (excluding rents and wages and salaries)	264 227	115 234	42 372	506 450	83 599	13 581	-
100203 D Expenses related to communications	287 380	195 235	54 896	421 833	55 426	14 720	-
100204 F Marketing expenses	30 456	14 098	6 864	51 418	8 339	6 982	-
10020401 H Entertainment expenses	256 924	181 137	48 032	486 093	68 561	7 738	-
100210 H Other staff-related expenses (not included in staff costs)	175 020	62 767	29 698	267 485	15 647	35 809	-
100219 H Other administrative expenses	623 958	78 238	15 820	718 016	66 782	39 081	-
<b>L21 DEPRECIATION AND WRITE-DOWNS ON TANGIBLE AND INTANGIBLE ASSETS</b>							
11 F Depreciation and write-down of tangible and intangible assets (L21)	500 992	389 535	116 957	1 007 484	40 609	26 229	3 392
1110 H Planned depreciation	502 979	185 212	68 037	756 228	40 609	-	-
111001 J On buildings	43 793	59 565	8 190	111 548	347	-	-
11100101 B In own use	21 187	31 266	4 759	57 212	333	-	-
11100109 I Not in own use	22 606	28 299	3 431	54 336	14	-	-
111003 D On machinery and equipment	217 780	116 730	28 949	363 459	18 440	-	-
111005 I On intangible assets	156 014	7 963	10 493	174 470	15 740	-	-
111009 G Other planned depreciation	85 392	954	20 405	106 751	6 082	-	-
1119 F Write-downs	-1 987	204 323	48 920	251 256	-	-	-
111901 H On real estate and shares and participations in real estate corporations	-1 987	203 650	48 920	250 583	-	-	-
111909 E Other write-downs	-	673	-	673	-	-	-

Thousands of markkas

Commercial banks

Co-operative banks

Savings banks

Domestic banks total

Other credit institutions

Foreign banks

Foreign other credit institutions

		C3	C3	C3	C3	C3	C3	C3	C3
<b>L22 OTHER OPERATING EXPENSES</b>									
12 H Other operating expenses (L22)		1 075 728	1 166 023	183 158	2 424 909	91 923	58 229	5 521	
1201 J Rents		567 268	74 851	52 009	694 128	26 574	30 911	1 183	
120101 B Real estate rents		513 311	50 661	12 979	576 951	23 907	25 543		
120109 I Equipment, object and vehicle rents		53 957	24 190	39 030	117 177	2 667	5 368		
1203 D Expenses arising from real estate and real estate corporations:		172 313	450 754	89 306	712 373	18 778	1 385		
120301 F In own use		69 102	179 983	41 640	290 725	3 202	1 385		
120309 C Not in own use		103 211	270 771	47 666	421 648	15 576	-		
1204 F Capital losses from the sale of real estate and real estate corporations		10 477	23 171	2 041	35 689	12	-		
120401 H In own use		5 716	645	178	6 539	-	-		
120409 E Not in own use		4 761	22 526	1 863	29 150	12	-		
1209 G Other operating expenses		325 670	617 247	39 802	982 719	46 559	25 933	4 338	
120901 I Contributions to security and guarantee funds		198	361 658	-	361 856	137	-		
120902 A Other insurance and security expenses		31 222	144 494	5 815	181 531	6 238	2 066		
12090201 C Insurance premiums (property insurance etc.)		27 619	129 237	821	157 677	1 399	1 185		
12090209 J Other		3 603	15 257	4 994	23 854	4 839	881		
120903 C Supervision, inspection and membership fees		70 335	93 607	15 683	179 625	7 361	2 461		
12090301 E Membership fees		18 258	61 050	7 897	87 205	1 665	1 753		
12090309 B Other		52 077	32 557	7 786	92 420	5 696	708		
120904 E Losses		36 084	9 562	1 186	46 832	222	9 379		
120909 F Other		187 831	7 926	17 118	212 875	32 601	12 027		

**L24 WRITE-DOWNS ON SECURITIES HELD AS FINANCIAL FIXED ASSETS**

14 B Write-downs on securities held as financial fixed assets		213 197	9 326	800	223 323	25 518	-	-	
1401 D On shares and participations		193 435	857	-	194 292	-	-	-	
1402 F On participating interests		-1 534	520	-	-1 014	5 480	-	-	
1403 H On shares and participations in group undertakings		21 296	-18	800	22 078	18 700	-	-	
1404 J On debt securities		-	7 594	-	7 594	1 338	-	-	
1409 A Other		-	373	-	373	-	-	-	

NOTES: 01 PROFIT AND LOSS ACCOUNT

Period: 01.01.- 31.12.2000

		Thousands of markkas						
		Commercial banks	Co-operative banks	Savings banks	Domestic banks total	Other credit institutions	Foreign banks	Foreign other credit institutions
		C3	C3	C3	C3	C3	C3	C3
<b>L25</b>	<b>EXTRAORDINARY INCOME</b>							
17	I Extraordinary income (L25)	393 477	414 606	-	808 083	86 716	77	210
1701	A Capital gains	-	24	-	24	-	-	-
1702	C Support received from security and guarantee funds	-	3 061	-	3 061	-	-	-
1703	E Merger profits	338 744	1 059	-	339 803	86 716	-	-
1709	H Other	54 733	410 462	-	465 195	-	-	-
<b>L26</b>	<b>EXTRAORDINARY EXPENSES</b>							
18	A Extraordinary expenses (L26)	253 979	74 494	-	328 473	-	-	-
1801	C Capital losses	-	-	-	-	-	-	-
1802	E Merger losses	-	2 766	-	2 766	-	-	-
1809	J Other	253 979	71 728	-	325 707	-	-	-

## 02 BALANCE SHEET

Period: 31.12.2000

Thousands of markkas  
Commercial  
banks

	Commercial banks	Co-operative banks	Savings banks	Domestic banks total	Other credit institutions	Foreign banks	Foreign other credit institutions
	C3	C3	C3	C3	C3	C3	C3
00 2	43 997 001	3 504 583	5 900 067	53 401 651	1 401 437	5 996 241	-
01 6	12 522 808	994 473	1 862 177	15 379 458	362	2 497 626	5 102
02 8	161 510 737	18 375 422	1 863 877	181 750 036	1 516 838	18 310 266	44 858
03 0	288 346 832	96 702 880	24 767 517	409 817 229	52 165 059	22 941 168	1 710 750
04 2	7 081	242	-	7 323	8 948 908	-	1 652 572
05 5	46 471 471	1 973 983	655 720	49 101 174	2 952 400	458 847	-
06 7	2 096 521	1 852 205	130 761	4 079 487	46 060	1 414 769	5
07 9	559 914	12 964	5 523	578 401	36 189	-	-
08 1	6 304 651	233 422	49 282	6 587 355	181 521	95 352	-
09 3	459 964	23 131	27 779	510 874	51 248	59 454	750
11 7	3 601 313	6 802 048	1 266 996	11 670 357	388 388	30 062	10 396
12 9	-	-	-	-	-	-	-
13 1	16 006 988	633 770	262 867	16 903 625	328 434	3 592 761	1 314 330
14 3	11 189 978	1 321 849	371 792	12 883 619	1 349 306	1 310 191	33 126
19 4	593 075 259	132 430 972	37 164 358	762 670 589	69 366 150	56 706 737	4 771 889
28 3	563 216 770	118 155 716	34 380 576	715 753 062	63 364 769	56 285 013	4 709 925
31 9	111 868 902	6 119 302	3 646 040	121 634 244	35 951 108	9 931 143	1 337 477
32 1	247 135 367	106 402 311	28 396 276	381 933 954	1 181 392	20 547 791	613 674
33 3	156 030 000	2 150 009	607 935	158 787 944	22 927 485	20 730 444	-
34 5	24 157 883	478 225	803 574	25 439 682	561 989	4 032 193	2 676 447
35 8	9 446 611	1 166 894	269 934	10 883 439	1 392 417	983 335	78 374
36 0	299 205	28 761	2 288	330 254	16 550	60 107	3 953
38 4	14 278 802	1 810 214	654 529	16 743 545	1 333 828	-	-
44 6	743 689	1 685 173	519 541	2 948 403	880 331	219 274	26 558
46 1	29 114 800	12 590 083	2 264 241	43 969 124	5 121 050	202 450	35 406
4601 3	12 415 393	3 377 186	423 426	16 216 005	2 031 772	35 979	-
4603 7	-	-	-	-	-	224 272	-
4605 2	192 520	-	6 906	199 426	-	-	-
4607 6	5 066	105 815	9 593	120 474	68 858	-	-
4609 0	7 893 414	3 102 506	620 970	11 616 890	1 329 440	-	-
4611 4	6 794 154	1 856 400	11 200	8 661 754	107 322	-	26 042
4613 8	139 424	2 677 916	306 710	3 124 050	219 932	-	1
4622 7	-2 148 831	-455 746	503 603	-2 100 974	834 521	-102 047	26 608
4624 1	5 435 415	1 926 006	381 833	7 743 254	529 205	44 246	-17 244
49 7	593 075 259	132 430 972	37 164 358	762 670 589	69 366 150	56 706 737	4 771 889
60 0	139 186 193	6 944 411	1 630 903	147 761 507	15 166 772	11 819 816	-
6001 2	64 637 492	1 999 576	614 228	67 251 296	918 441	6 838 677	-
6002 4	74 548 701	4 944 835	1 016 675	80 510 211	14 248 331	4 981 139	-

## Thousands of markkas

	Commercial banks	Co-operative banks	Savings banks	Domestic banks total	Other credit institutions	Foreign banks	Foreign other credit institutions
	C3	C3	C3	C3	C3	C3	C3
<b>L01 LIQUID ASSETS</b>							
01 G Liquid assets (L01)	12 522 808	994 473	1 862 177	15 379 458	362	2 497 626	5 102
0101 I Cash	1 593 982	994 473	419 502	3 007 957	-	-	-
0102 A Claims on central banks repayable on demand	10 928 826	-	1 442 675	12 371 501	-	-	-
<b>L02 DEBT SECURITIES ELIGIBLE FOR REFINANCING WITH CENTRAL BANKS and CLAIMS ON CREDIT INSTITUTIONS</b>							
0202 C Claims on credit institutions (L02)	161 471 300	18 375 422	1 863 877	181 710 599	1 516 838	18 288 582	44 858
020201 E Repayable on demand	4 847 613	1 579 716	166 604	6 593 933	272 934	532 586	37 134
02020101 G Deposits	1 381 840	1 579 712	162 498	3 124 050	43 238	531 959	30 489
02020109 D Other claims	3 465 773	4	4 106	3 469 883	229 696	627	6 645
020209 B Other than those repayable on demand	156 623 687	16 795 707	1 697 273	175 116 667	1 243 904	17 755 996	7 724
02020901 D Deposits	109 048 277	16 077 822	1 551 587	126 677 686	627 296	-	7 724
02020909 A Other claims	47 575 410	717 885	145 686	48 438 981	616 608	17 755 996	-
<b>L03 CLAIMS ON THE PUBLIC AND PUBLIC SECTOR ENTITIES</b>							
03 A Claims on the public and public sector entities (L03, T04, T10, T36)	288 346 832	96 702 880	24 767 517	409 817 229	52 165 059	22 941 168	1 710 750
0301 C Repayable on demand	2 148 541	165 387	457 417	2 771 345	470 015	958 046	1 294 775
0302 E Other than those repayable on demand	286 198 291	96 537 493	24 310 100	407 045 884	51 695 044	21 983 122	415 975
<b>L05 DEBT SECURITIES</b>							
05 F Debt securities (L05, T05)	46 471 471	1 973 983	655 720	49 101 174	2 952 400	458 847	-
0501 H Issued by public sector entities	9 150 228	601 055	154 373	9 905 656	812 063	-	-
050101 J Held as current assets	4 009 631	270 313	117 381	4 397 325	308 316	-	-
050109 G Held as financial fixed assets	5 140 597	330 742	36 992	5 508 331	503 747	-	-
0509 E Issued by others	37 321 243	1 372 928	501 347	39 195 518	2 140 338	458 847	-
050901 G Held as current assets	18 548 572	600 843	275 079	19 424 494	2 061 597	458 847	-
050909 D Held as financial fixed assets	18 772 671	772 085	226 268	19 771 024	78 741	-	-

Thousands of markkas

	Commercial banks	Co-operative banks	Savings banks	Domestic banks total	Other credit institutions	Foreign banks	Foreign other credit institutions
	C3	C3	C3	C3	C3	C3	C3

L06 SHARES AND PARTNERSHIPS

06	H Shares and participations (L06, T19)		130 761	4 079 487	46 060	1 414 769	5
0601	J Held as current assets	1 852 205	70 454	2 131 579	36 294	1 409 539	-
060101	B Quoted	760 675	59 113	1 376 317	26 962	1 409 417	-
060109	I Other	607 160	11 341	755 262	9 332	122	-
0609	G Held as financial fixed assets	153 515	60 307	1 947 908	9 766	5 230	5
060901	I Quoted	1 091 530	-	403 812	351	-	5
060909	F Other	774	60 307	1 544 096	9 415	5 230	-
07	J Participating interests (L06, T19)	1 090 756	5 523	578 401	36 189	-	-
0701	B In credit institutions	12 964	-	170 804	18 789	-	-
0709	I Other	389 110	5 523	407 597	17 400	-	-
08	B Shares and participations in group undertakings	233 422	49 282	6 587 355	181 521	95 352	-
0801	D In credit institutions	-	50	2 892 474	-	-	-
0809	A Other	233 422	49 232	3 694 881	181 521	95 352	-

L07 INTANGIBLE ASSETS

09	D Intangible assets (L07)	459 964	27 779	510 874	51 248	59 454	750
0901	F Costs of establishment	23 131	478	1 282	129	-	-
0902	H Data processing costs	804	9 263	304 752	38 505	-	-
0903	J Improvement expenses (in respect of rented premises)	4 876	10 802	59 209	443	-	-
0905	E Goodwill	11 875	-	30 714	-	-	-
0909	C Other long-term expenditure	5	7 236	114 917	12 171	-	-

L08 TANGIBLE ASSETS

11	H Tangible assets (L08)	6 802 048	1 266 996	11 670 357	388 388	30 062	10 396
1101	J Land and water areas and buildings (L08)	2 034 315	377 933	3 729 601	18 378	-	-
110101	B In own use	1 000 510	204 018	1 881 452	9 157	-	-
11010101	D Land and water areas	219 907	104 471	420 007	1 207	-	-
11010102	F Buildings	780 603	99 548	1 461 446	7 950	-	-
110102	D Other	1 033 805	173 919	1 848 151	9 221	-	-
11010201	F Land and water areas	346 127	101 001	579 394	3 830	-	-
11010202	H Buildings	687 678	72 918	1 268 757	5 391	-	-
1102	B Shares and participations in real estate corporations	4 441 076	739 523	6 576 397	297 189	-	-
110201	D In own use	1 217 148	362 902	2 072 748	22 789	-	-
110209	A Other	3 223 928	376 621	4 503 649	274 400	-	-
1103	D Machinery and equipment	598 706	149 544	998 331	68 901	-	-
1109	G Other tangible assets	289 455	-	366 031	3 920	-	-

## Thousands of markkas

	Commercial banks	Co-operative banks	Savings banks	Domestic banks total	Other credit institutions	Foreign banks	Foreign other credit institutions
	C3	C3	C3	C3	C3	C3	C3
<b>L09 OTHER ASSETS</b>							
13 B Other assets (L09)	16 006 988	633 770	262 867	16 903 625	328 434	3 592 761	1 314 330
1301 D Cash items in the process of collection	1 039 577	47 680	223 256	1 310 513	-	121 635	7 480
1302 F Guarantee claims	153 753	66 726	11 538	232 017	-	-	-
1309 A Derivative contracts	9 177 573	-	1 945	9 179 518	275 491	600 534	-
1319 B Other	5 636 085	519 364	26 128	6 181 577	59 943	2 870 592	1 306 850
<b>L10 ACCRUED INCOME AND PREPAYMENTS</b>							
14 D Accrued income and prepayments (L10)	11 189 978	1 321 849	371 792	12 883 619	1 349 306	1 310 191	33 126
1401 F Interest	8 852 873	1 268 153	351 929	10 472 955	570 385	738 125	2 808
140101 H Interest receivable	7 337 764	1 268 054	351 929	8 957 747	568 815	737 817	-
140102 J Prepaid interest paid	141 637	99	-	141 736	105	-	-
140109 E Other interest	1 373 472	-	-	1 373 472	1 465	308	-
1409 C Other	2 337 105	53 696	19 863	2 410 664	778 921	572 066	30 318
140906 F Other accrued income	2 335 278	52 548	17 336	2 405 162	777 454	549 663	-
140909 B Other prepayments	1 827	1 148	2 527	5 502	1 467	22 403	-
<b>L11 LIABILITIES TO CREDIT INSTITUTIONS</b>							
3102 D Liabilities to credit institutions (L11)	109 166 405	6 119 301	3 646 040	118 931 746	35 951 108	9 931 143	1 337 477
310201 F Repayable on demand	2 397 040	204 659	474 797	3 076 496	7 015 130	653 652	561 306
31020101 H Repayable on demand	2 075 859	11 837	437 602	2 525 298	-	645 605	-
31020109 E Other repayable on demand	321 181	192 822	37 195	551 198	7 015 130	8 047	561 306
310209 C Other than those repayable on demand	106 769 365	5 914 642	3 171 243	115 855 250	28 935 978	9 277 491	776 171
31020901 E Deposits	86 960 891	23 576	2 996 467	89 980 934	-	-	-
31020909 B Other liabilities	19 808 474	5 891 066	174 776	25 874 316	28 935 978	9 277 491	776 171
<b>L12 LIABILITIES TO THE PUBLIC AND PUBLIC SECTOR ENTITIES</b>							
32 B Liabilities to the public and public sector entities (L12,T07,T36)	247 135 367	106 402 311	28 396 276	381 933 954	1 181 392	20 547 791	613 674
3201 D Deposits	218 445 112	101 833 334	27 302 542	347 580 988	-	7 074 064	-
320101 F Repayable on demand	155 180 663	45 067 365	21 872 167	222 120 195	-	5 625 059	-
320109 C Other deposits	63 264 449	56 765 969	5 430 377	125 460 795	-	1 449 005	-
3209 A Other liabilities to the public and public sector entities	28 690 255	4 568 976	1 093 738	34 352 969	1 181 392	13 473 727	613 674
320901 C Repayable on demand	229 640	66 997	729 633	1 026 270	162 032	7 643	116 715
320909 J Other than those repayable on demand	28 460 615	4 501 979	305 286	33 267 880	1 019 360	13 466 084	496 959

		Thousands of markkas							
		Commercial banks	Co-operative banks	Savings banks	Domestic banks total	Other credit institutions	Foreign banks	Foreign other credit institutions	
		C3	C3	C3	C3	C3	C3	C3	C3
<b>L13</b>	<b>OTHER LIABILITIES</b>								
34	F Other liabilities (L13)	24 157 883	478 225	803 574	25 439 682	561 989	4 032 193	2 676 447	
3401	H Cash items in the process of collection	9 035 621	230 145	750 562	10 016 328	46 859	1 432 881	166	
3409	E Derivative contracts	8 741 072	40	1 924	8 743 036	30 777	573 421	-	
3419	F Other	6 381 190	248 040	51 088	6 680 318	484 353	2 025 891	2 676 281	
<b>L14</b>	<b>ACCRUED EXPENSES AND DEFERRED INCOME</b>								
35	I Accrued expenses and deferred income (L14)	9 446 611	1 166 894	269 934	10 883 439	1 392 417	983 335	78 374	
3501	A Interest	6 638 498	631 786	142 366	7 412 650	905 352	528 613	14 986	
350101	C Interest payable	6 012 480	620 516	139 575	6 772 571	887 722	528 198		
350102	E Prepaid interest received	136 973	11 270	2 791	151 034	17 630	21		
350109	J Other	489 045	-	-	489 045	-	394		
3509	H Other	2 808 113	535 108	127 568	3 470 789	487 065	454 722	63 388	
350906	A Other accrued expenses	2 806 983	531 417	127 489	3 465 889	481 062	430 683		
350909	G Other deferred income	1 130	3 691	79	4 900	6 003	24 039		
<b>L16</b>	<b>SUBORDINATED LIABILITIES</b>								
38	E Subordinated liabilities (L16)	14 278 802	1 810 214	654 529	16 743 545	1 333 828	-	-	
3801	G Perpetuals	4 477 327	220 800	-	4 698 127	461 078	-	-	
3802	I Other subordinated debt instruments issued by the credit institution	8 308 674	1 589 414	654 529	10 552 617	839 500	-	-	
3809	D Other liabilities	1 492 801	-	-	1 492 801	33 250	-	-	

## T02 DEBT SECURITIES ISSUED TO THE PUBLIC (liabilities)

	Commercial banks	Co-operative banks	Savings banks	Domestic banks total	Other credit institutions	Foreign banks	Foreign other credit institutions
	<i>At the end of the period; thousands of markkas</i>						
33	156 030 000	2 150 009	607 935	158 787 944	22 927 485	20 730 444	-
3301	43 449 085	974 509	-	44 423 594	21 365 378	57 184	-
3309	112 580 915	1 175 500	607 935	114 364 350	1 562 107	20 673 260	-
330901	105 288 459	1 175 500	607 935	107 071 894	-	20 673 260	-
330902	4 700 111	-	-	4 700 111	960 786	-	-
330909	2 592 345	-	-	2 592 345	601 321	-	-

## T04 CLAIMS ON THE PUBLIC AND PUBLIC SECTOR ENTITIES (maturities)

	<i>By remaining maturities; thousands of markkas</i>						
03	288 346 832	96 702 880	24 767 517	409 817 229	52 165 059	22 941 168	1 710 750
030001	48 645 169	7 782 238	1 815 211	58 242 618	6 692 323	5 779 297	387 947
030002	35 314 934	10 466 796	2 772 026	48 553 756	7 937 320	2 858 511	369 723
030003	100 484 551	36 587 910	8 938 627	146 011 088	25 797 382	5 967 115	948 689
030004	103 902 177	41 865 936	11 241 653	157 009 766	11 738 034	8 336 243	4 391

## T05 DEBT SECURITIES incl. eligible for refinancing with central banks (maturities)

	<i>By remaining maturities; thousands of markkas</i>						
05	46 471 471	1 973 983	655 720	49 101 174	2 952 400	458 847	-
05000001	9 604 886	121 558	114 715	9 841 159	557 329	103 238	-
05000002	10 180 580	219 692	164 358	10 564 630	1 059 954	50 223	-
05000003	21 354 440	1 136 372	337 423	22 828 235	1 274 591	20 074	-
05000004	5 331 565	496 361	39 224	5 867 150	60 525	285 312	-
10	43 997 001	3 504 583	5 900 067	53 401 651	1 401 437	5 996 241	-
1005	13 314 615	170 113	1 732 272	15 217 000	700 539	3 765 234	-
1010	14 814 831	916 061	2 056 888	17 787 780	333 643	1 933 261	-
1015	8 279 080	1 548 022	1 548 764	11 375 866	221 108	289 431	-
1020	7 588 475	870 387	562 143	9 021 005	146 146	8 316	-

## T07 LIABILITIES TO THE PUBLIC AND PUBLIC SECTOR ENTITIES (maturities)

	Commercial banks	Co-operative banks	Savings banks	Domestic banks total	Other credit institutions	Foreign banks	Foreign other credit institutions
	<i>By remaining maturities; thousands of markkas</i>						
32	247 135 367	106 402 311	28 396 276	381 933 954	1 181 392	20 547 791	613 674
320001	149 566 037	92 076 264	24 273 130	265 915 431	804 657	19 537 688	351 481
320002	26 119 163	8 789 578	2 837 575	37 746 316	129 657	1 004 311	111 904
320003	35 174 111	4 070 806	921 466	40 166 383	159 900	5 792	3 608
320004	36 276 056	1 465 663	364 105	38 105 824	87 178	-	146 681

## T08 DEBT SECURITIES ISSUED TO THE PUBLIC (liabilities; maturities)

	Commercial banks	Co-operative banks	Savings banks	Domestic banks total	Other credit institutions	Foreign banks	Foreign other credit institutions
	<i>By remaining maturities; thousands of markkas</i>						
33	156 030 000	2 150 009	607 935	158 787 944	22 927 485	20 730 444	-
330001	82 779 915	1 007 092	467 062	84 254 069	1 472 476	-	-
330002	43 990 753	312 772	140 873	44 444 398	2 152 772	-	-
330003	25 112 362	783 379	-	25 895 741	10 248 254	-	-
330004	4 146 970	46 766	-	4 193 736	9 053 981	-	-

## T10 CLAIMS ON THE PUBLIC AND PUBLIC SECTOR ENTITIES (by sector)

	Commercial banks	Co-operative banks	Savings banks	Domestic banks total	Other credit institutions	Foreign banks	Foreign other credit institutions
	<i>By sectors; thousands of markkas</i>						
03	288 346 832	96 702 880	24 767 517	409 817 229	52 165 059	22 941 168	1 710 750
03000001	101 088 394	15 973 393	3 989 298	121 051 085	14 746 517	-	-
03000002	3 930 007	77 886	58 834	4 066 727	385 890	-	-
03000003	3 960 124	145 753	220 912	4 326 789	9 682 554	-	-
03000004	18 113 576	2 415 418	1 180 761	21 709 755	11 281 120	-	-
03000005	108 045 785	77 473 706	19 317 698	204 837 189	16 014 969	-	-
03000006	53 208 945	616 724	14	53 825 683	54 010	-	-

## T11 NON-PERFORMING AND OTHER ZERO-INTEREST ASSETS (by sector)

	Commercial banks	Co-operative banks	Savings banks	Domestic banks total	Other credit institutions	Foreign banks	Foreign other credit institutions
<i>Non-performing assets by sectors; thousands of markkas</i>							
01	1 164 786	1 050 043	140 829	2 355 658	346 661		
01010001	372 592	326 073	51 386	750 051	103 556		
01020002	249	7 917	-	8 166	121		
01030003	18	81	2 983	3 082	217		
01040004	32 173	12 695	196	45 064	2 069		
01050005	513 235	703 068	86 264	1 302 567	239 176		
01060006	246 519	209	-	246 728	1 522		
<i>Other zero-interest assets; thousands of markkas</i>							
01	1 058 910	873 895	16 952	1 949 757	10 562		
01010001	680 181	66 184	6 695	753 060	640		
01020002	41 617	677 640	-	719 257	-		
01030003	-	5 179	525	5 704	-		
01040004	11 740	990	68	12 798	-		
01050005	100 229	123 893	9 664	233 786	4 433		
01060006	225 143	-	-	225 143	5 489		

## T14 LOAN AND GUARANTEE LOSSES

	<i>During the period; thousands of markkas</i>						
13	183 147	76 031	9 580	268 758	27 912	-12 180	3 344
1301	983 966	351 136	21 986	1 357 088	95 261		
1302	-614 127	-306 805	-14 130	-935 062	-67 349		
1303	4 829	359	-	5 188	-		
1304	-240 447	-169	-	-240 616	-		
1307	8 560	26 804	1 218	36 582	-		
1308	-13 157	-14 392	-494	-28 043	-		
1309	54 565	65 442	1 100	121 107	-		
1319	-1 040	-46 344	-100	-47 484	-		



## T19 SHAREHOLDINGS BY SECTOR

	Commercial banks	Co-operative banks	Savings banks	Domestic banks total	Other credit institutions	Foreign banks	Foreign other credit institutions
	<i>Book value; thousands of markkas</i>						
01 Total	8 961 086	2 098 591	185 566	11 245 243	263 770	1 510 121	5
0101 Enterprises	4 042 693	689 688	138 300	4 870 681	58 298	1 463 111	5
0102 Financial and insurance institutions	3 968 384	1 343 927	47 052	5 359 363	136 100	46 888	-
010201 Banks	537 805	921 457	35 206	1 494 468	6 240	35 639	-
010202 Insurance institutions	867 121	318 784	14	1 185 919	3 738	11 249	-
010203 Other financial institutions	2 563 458	103 686	11 832	2 678 976	126 122	-	-
0103 General government	38	44 974	31	45 043	-	-	-
0104 Non-profit institutions	1 051	17 738	180	18 969	191	122	-
0105 Households	-	-	-	-	-	-	-
0106 Rest of the world	948 920	2 264	3	951 187	69 181	-	-

## T20 THE CREDIT INSTITUTION BY SECTOR OF OWNER

	Commercial banks	Co-operative banks	Savings banks	Domestic banks total	Other credit institutions	Foreign banks	Foreign other credit institutions
	<i>Book value; thousands of markkas</i>						
01 TOTAL	12 415 393	3 377 186	423 426	16 216 005	2 031 772	-	-
0101 Enterprises	7 594 823	41 921	17 943	7 654 687	22 541	-	-
0102 Financial and insurance institutions	1 772 651	55 836	42 118	1 870 605	1 536 319	-	-
010201 Banks	1 080 484	1 155	30 682	1 112 321	1 442 490	-	-
010202 Insurance institutions	42 454	7 876	11 376	61 706	20 813	-	-
010203 Other financial institutions	649 713	46 805	60	696 578	73 016	-	-
0103 General government	2 723 113	4 678	9 000	2 736 791	97 546	-	-
0104 Non-profit institutions	26 923	23 055	243 199	293 177	-	-	-
0105 Households	293 947	3 245 238	7 966	3 547 151	-	-	-
0106 Rest of the world	3 936	6 458	103 200	113 594	375 366	-	-

## T31 DOMESTIC EURO LOANS BY AGE OF BORROWER

	<i>At the end of period; thousands of markkas</i>						
	Commercial banks	Co-operative banks	Savings banks	Domestic banks total	Other credit institutions	Foreign banks	Foreign other credit institutions
01	107 499 987	74 298 283	18 537 728	200 335 998	20 121 960		
0101	7 612	24 996	49 038	81 646	36		
0102	204 896	206 988	39 654	451 538	487 559		
0103	3 258 149	3 034 941	654 957	6 948 047	1 221 416		
0104	29 587 274	20 480 758	5 266 181	55 334 213	2 753 250		
0105	36 474 066	24 554 711	6 194 079	67 222 856	3 181 027		
0106	24 760 441	17 967 073	4 395 766	47 123 280	2 517 456		
0107	9 064 357	6 099 485	1 555 337	16 719 179	800 409		
0108	2 303 352	1 660 613	382 716	4 346 681	248 724		
0109	1 839 840	268 718	-	2 108 558	8 912 083		
	<i>Number of customers</i>						
01	907 960	773 544	110 885	1 792 389	1 100 610		
0101	54	173	311	538	1		
0102	13 296	13 011	1 678	27 985	436		
0103	79 427	69 644	9 035	158 106	26 066		
0104	239 589	208 931	27 674	476 194	120 241		
0105	246 854	210 647	29 432	486 933	153 093		
0106	208 445	175 139	26 426	410 010	143 961		
0107	85 187	68 893	11 917	165 997	58 492		
0108	29 692	25 052	4 412	59 156	23 975		
0109	5 416	2 054	-	7 470	574 345		

## T32 DOMESTIC EURO DEPOSITS BY AGE OF DEPOSITOR

	<i>At the end of period; thousands of markkas</i>						
	Commercial banks	Co-operative banks	Savings banks	Domestic banks total	Other credit institutions	Foreign banks	Foreign other credit institutions
01	133 678 474	84 306 094	22 693 825	240 678 393			
0101	1 904 141	1 697 640	643 143	4 244 924			
0102	1 652 476	1 141 380	275 109	3 068 965			
0103	2 248 717	1 420 483	362 747	4 031 947			
0104	8 419 817	4 784 609	1 168 204	14 372 630			
0105	16 597 016	8 745 519	2 319 960	27 662 495			
0106	25 915 081	14 101 987	4 156 280	44 173 348			
0107	24 602 079	15 114 431	4 432 626	44 149 136			
0108	49 194 622	36 988 922	9 335 756	95 519 300			
0109	3 144 523	311 123		3 455 646			
	<i>Number of customers</i>						
01	4 800 973	3 630 884	571 914	9 003 771			
0101	466 144	374 273	88 523	928 940			
0102	290 274	215 651	30 649	536 574			
0103	309 743	237 997	33 785	581 525			
0104	658 749	483 501	71 163	1 213 413			
0105	749 880	558 647	81 680	1 390 207			
0106	794 779	597 565	93 387	1 485 731			
0107	541 201	419 955	70 670	1 031 826			
0108	762 048	705 376	102 057	1 569 481			
0109	228 155	37 919		266 074			

## 735 REGION-SPECIFIC DATA FOR THE PERIOD

	Commercial banks	Co-operative banks	Savings banks	Domestic banks total	Other credit institutions	Foreign banks	Foreign other credit institutions
03	26 275 277	6 688 766	1 904 970	34 869 013	3 029 115	2 843 072	96 629
	<i>Interest income; thousands of markkas</i>						
0301	16 364 288	316 471	722 510	17 403 269			
0303	65 481	160 762	78 560	304 803			
0305	764 954	867 183	226 228	1 858 365			
0307	402 702	475 333	72 727	950 762			
0309	238 903	298 906	55 993	593 802			
0311	823 941	530 826	129 716	1 484 483			
0313	493 863	231 739	45 891	771 493			
0315	286 334	214 976	23 029	524 339			
0317	153 623	213 854	91 861	459 338			
0319	240 329	285 525	6 134	531 988			
0321	393 867	503 088	78 479	975 434			
0323	188 558	317 075	7 362	512 995			
0325	153 952	136 426	6 707	297 085			
0327	416 077	465 604	19 157	900 838			
0329	290 529	382 417	73 393	746 339			
0331	257 007	230 759	207 843	695 609			
0333	118 190	208 824	36 180	363 194			
0335	679 372	578 076	23 199	1 280 647			
0337	397 346	241 373	-	638 719			
0339	272 100	29 507	-	301 607			
0349	54	-	-	54			
0399	3 273 807	-	-	3 273 807			

## T-TABLES

## T35 REGION-SPECIFIC DATA FOR THE PERIOD

	Commercial banks	Co-operative banks	Savings banks	Domestic banks total	Other credit institutions	Foreign banks	Foreign other credit institutions
	<i>Interest expenses; thousands of markkas</i>						
03	17 248 079	2 213 051	691 485	20 152 615	2 506 382	2 618 021	123 398
0301	12 180 806	114 614	373 321	12 668 741			
0303	24 283	59 053	24 544	107 880			
0305	261 564	346 831	71 117	679 512			
0307	104 642	124 605	19 876	249 123			
0309	145 716	85 655	14 173	245 544			
0311	297 124	174 896	36 284	508 304			
0313	107 999	87 739	13 404	209 142			
0315	99 775	65 726	3 754	169 255			
0317	48 866	53 588	19 677	122 131			
0319	85 640	81 498	1 260	168 398			
0321	135 630	157 159	19 856	312 645			
0323	71 316	88 961	3 270	163 547			
0325	49 352	36 944	2 112	88 408			
0327	119 406	166 326	6 297	292 029			
0329	75 273	111 959	21 516	208 748			
0331	68 564	79 472	49 359	197 395			
0333	35 838	80 741	5 633	122 212			
0335	219 796	204 591	6 031	430 418			
0337	114 442	79 676	-	194 118			
0339	152 574	13 002	-	165 576			
0349	565	-	-	565			
0399	2 848 908	-	-	2 848 908			

## T35 REGION-SPECIFIC DATA FOR THE PERIOD

		Commercial banks	Co-operative banks	Savings banks	Domestic banks total	Other credit institutions	Foreign banks	Foreign other credit institutions
		<i>Wages to the staff; thousands of markkas</i>						
03	TOTAL	2 780 940	1 093 072	310 006	4 184 018	225 801		
0301	Uusimaa	1 602 902	51 484	121 764	1 776 150			
0303	Itä-Uusimaa	15 749	21 630	14 182	51 561			
0305	Varsinais-Suomi	118 131	134 913	31 673	284 717			
0307	Satakunta	61 145	71 617	8 942	141 704			
0309	Kanta-Häme	38 719	49 221	8 393	96 333			
0311	Pirkanmaa	128 209	91 192	20 972	240 373			
0313	Päijät-Häme	57 434	38 534	7 194	103 162			
0315	Kymenlaakso	54 766	38 125	2 515	95 406			
0317	South Karelia	25 618	37 798	15 167	78 583			
0319	Etelä-Savo	40 996	45 984	1 403	88 383			
0321	Pohjois-Savo	67 083	80 666	13 543	161 292			
0323	North Karelia	32 465	53 273	1 719	87 457			
0325	Kainuu	57 743	23 428	1 292	82 463			
0327	Central Finland	54 973	70 656	3 541	129 170			
0329	South Ostrobothnia	38 247	69 577	10 678	118 502			
0331	Ostrobothnia	16 939	42 425	40 204	99 568			
0333	Central Ostrobothnia	58 299	36 735	3 450	98 484			
0335	North Ostrobothnia	48 378	83 299	3 374	135 051			
0337	Lapland	57 447	46 915	-	104 362			
0339	Åland	52 666	5 600	-	58 266			
0349	Region not specified	1 623	-	-	1 623			
0399	Branches abroad	151 409	-	-	151 409			

## T36 REGION-SPECIFIC DATA AT THE END OF THE PERIOD

	Commercial banks	Co-operative banks	Savings banks	Domestic banks total	Other credit institutions	Foreign banks	Foreign other credit institutions
	<i>Balance sheet total; thousands of markkas</i>						
03	593 075 259	132 430 972	37 164 358	762 670 589	69 366 150	56 706 737	4 771 889
0301	400 212 405	6 581 951	15 513 698	422 308 054			
0303	1 871 934	2 856 933	1 396 976	6 125 843			
0305	15 771 643	18 316 367	4 313 057	38 401 067			
0307	7 437 530	8 949 643	1 379 341	17 766 514			
0309	4 800 659	5 848 511	1 030 681	11 679 851			
0311	17 307 740	10 708 382	2 398 190	30 414 312			
0313	9 152 708	4 656 040	865 591	14 674 339			
0315	6 283 076	4 432 431	365 457	11 080 964			
0317	2 909 499	4 006 654	1 671 560	8 587 713			
0319	4 969 892	5 438 251	107 407	10 515 550			
0321	7 764 875	9 791 803	1 373 980	18 930 658			
0323	4 142 129	6 313 795	127 182	10 583 106			
0325	3 118 001	2 665 722	120 553	5 904 276			
0327	7 922 280	9 386 333	334 609	17 643 222			
0329	5 464 773	7 956 449	1 338 489	14 759 711			
0331	4 988 997	4 008 042	3 812 624	12 809 663			
0333	2 485 412	4 131 549	607 963	7 224 924			
0335	13 694 340	11 120 229	407 000	25 221 569			
0337	7 810 251	4 658 078	-	12 468 329			
0339	4 803 852	603 820	-	5 407 672			
0349	-	-	-	-			
0399	60 163 265	-	-	60 163 265			

## T36 REGION-SPECIFIC DATA AT THE END OF THE PERIOD

	Commercial banks	Co-operative banks	Savings banks	Domestic banks total	Other credit institutions	Foreign banks	Foreign other credit institutions
	<i>Liabilities to the public sector entities (Resident), thousands of markkas</i>						
03	233 947 293	106 402 311	28 387 776	368 737 380	1 170 667	19 600 602	461 972
0301	119 104 838	4 678 834	9 584 543	133 368 215			
0303	1 432 046	2 177 050	1 488 496	5 097 592			
0305	13 946 925	14 941 655	3 769 674	32 658 254			
0307	5 636 755	7 384 857	1 113 776	14 135 388			
0309	4 157 741	4 659 303	848 874	9 665 918			
0311	15 230 420	9 144 612	2 214 712	26 589 744			
0313	6 709 047	3 633 526	762 426	11 104 999			
0315	5 716 515	3 709 588	270 383	9 696 486			
0317	2 632 666	3 194 081	1 480 494	7 307 241			
0319	4 423 527	4 304 506	108 865	8 836 898			
0321	5 633 715	7 907 465	1 000 431	14 541 611			
0323	3 988 681	5 303 744	162 459	9 454 884			
0325	2 584 575	2 264 742	122 867	4 972 184			
0327	6 843 206	7 351 010	389 568	14 583 784			
0329	4 677 225	6 614 546	1 142 486	12 434 257			
0331	3 778 454	3 325 942	3 200 100	10 304 496			
0333	1 648 475	3 139 614	310 979	5 099 068			
0335	8 806 540	8 316 966	416 643	17 540 149			
0337	5 380 667	3 866 145	-	9 246 812			
0339	2 162 721	484 089	-	2 646 810			
0349	28 379	-	-	28 379			
0399	9 424 170	-	-	9 424 170			

## T36 REGION-SPECIFIC DATA AT THE END OF THE PERIOD

	Commercial banks	Co-operative banks	Savings banks	Domestic banks total	Other credit institutions	Foreign banks	Foreign other credit institutions
	<i>Claims on the public and public sector entities(Resident) ; thousands of markkas</i>						
03	235 820 558	96 702 880	24 767 517	357 290 955	52 114 347	21 531 274	1 651 918
0301	90 976 566	4 915 285	8 703 013	104 594 864			
0303	1 089 570	2 210 034	1 299 112	4 598 716			
0305	12 965 438	12 931 564	2 868 797	28 765 799			
0307	6 570 282	6 257 160	872 212	13 699 654			
0309	3 870 260	4 470 847	718 632	9 059 739			
0311	13 516 245	8 076 966	1 720 663	23 313 874			
0313	8 169 276	3 382 021	653 221	12 204 518			
0315	4 549 333	3 391 390	359 362	8 300 085			
0317	2 422 578	3 069 180	1 071 227	6 562 985			
0319	3 701 662	3 896 124	104 824	7 702 610			
0321	5 849 527	6 851 614	894 544	13 595 685			
0323	3 861 259	3 945 173	124 758	7 931 190			
0325	2 521 652	1 916 449	118 593	4 556 694			
0327	7 032 009	6 737 235	324 718	14 093 962			
0329	4 856 952	5 709 387	970 072	11 536 411			
0331	4 657 273	3 111 045	2 965 776	10 734 094			
0333	1 696 300	3 220 894	599 327	5 516 521			
0335	10 844 116	8 639 065	398 670	19 881 851			
0337	6 457 561	3 511 902	-	9 969 463			
0339	2 276 282	459 515	-	2 735 797			
0349	16 470	-	-	16 470			
0399	37 919 947	-	-	37 919 947			

## T37 OFFICES AND STAFF by region at the end of the period

	Number of offices		Commercial banks	Co-operative banks	Savings banks	Domestic banks total	Other credit institutions	Foreign banks	Foreign other credit institutions
03	TOTAL	494	792	252	1 538	21	25	11	
0301	Uusimaa	133	34	50	217				
0303	Itä-Uusimaa	7	18	7	32				
0305	Varsinais-Suomi	38	90	38	166				
0307	Satakunta	20	57	10	87				
0309	Kanta-Häme	14	26	7	47				
0311	Pirkanmaa	41	72	29	142				
0313	Päijät-Häme	16	16	8	40				
0315	Kymenlaakso	14	22	3	39				
0317	South Karelia	11	22	17	50				
0319	Etelä-Savo	17	26	2	45				
0321	Pohjois-Savo	17	49	9	75				
0323	North Karelia	12	32	1	45				
0325	Kainuu	8	13	1	22				
0327	Central Finland	21	55	3	79				
0329	South Ostrobothnia	22	91	25	138				
0331	Ostrobothnia	13	41	36	90				
0333	Central Ostrobothnia	6	24	3	33				
0335	North Ostrobothnia	26	58	3	87				
0337	Lapland	27	39	-	66				
0339	Ahvenanmaa	21	10	-	31				
0349	Region not specified	-	-	-	-				
0399	Branches abroad	10	-	-	10				

## T37 OFFICES AND STAFF by region at the end of the period

	Number of staff						
	Commercial banks	Co-operative banks	Savings banks	Domestic banks total	Other credit institutions	Foreign banks	Foreign other credit institutions
03	15 423	7 119	1 952	24 494	1 285	651	79
0301	8 713	326	682	9 721			
0303	121	138	78	337			
0305	682	876	233	1 791			
0307	361	460	74	895			
0309	237	312	65	614			
0311	768	574	138	1 480			
0313	358	233	50	641			
0315	345	239	19	603			
0317	162	242	115	519			
0319	252	287	11	550			
0321	420	539	77	1 036			
0323	196	322	8	526			
0325	345	145	8	498			
0327	348	447	22	817			
0329	245	614	133	992			
0331	102	239	193	534			
0333	365	234	25	624			
0335	300	561	21	882			
0337	358	291	-	649			
0339	278	42	-	320			
0349	-	-	-	-			
0399	467	-	-	467			

## T40 OFFICES AND OTHER PLACES OF BUSINESS

	Commercial banks	Co-operative banks	Savings banks	Domestic banks total	Other credit institutions	Foreign banks	Foreign other credit institutions
<i>At the end of the period</i>							
01	734	927	285	1 946	29	25	11
0101	9	287	40	336	16	6	11
0102	485	505	212	1 202	11	19	-
0103	240	135	33	408	2	-	-
02	29	-	-	29	-	-	-

## T41 STAFF at the end of the period (A)

	Commercial banks	Co-operative banks	Savings banks	Domestic banks total	Other credit institutions	Foreign banks	Foreign other credit institutions
<i>Staff total</i>							
01	15 423	7 119	1 952	24 494	1 285	651	79
0101	2 327	1 251	411	3 989	140	76	25
010101	1 465	745	244	2 454	82	49	19
010102	862	506	167	1 535	58	27	6
0102	12 915	5 443	1 447	19 805	1 141	571	54
010201	1 559	249	182	1 990	265	246	25
010202	11 356	5 194	1 265	17 815	876	325	29
0103	181	422	94	697	4	4	-

## T42 STAFF during the period (B)

	Commercial banks	Co-operative banks	Savings banks	Domestic banks total	Other credit institutions	Foreign banks	Foreign other credit institutions
<i>Staff</i>							
01	15 635	6 946	1 908	24 489	1 284	678	69
0101	13 459	6 030	1 550	21 039	1 097	607	69
0102	1 172	542	153	1 867	69	21	-
0103	739	316	115	1 170	107	10	-
0104	265	58	90	413	11	40	-

T-TABLES

T43 HOURS OF WORK during the period

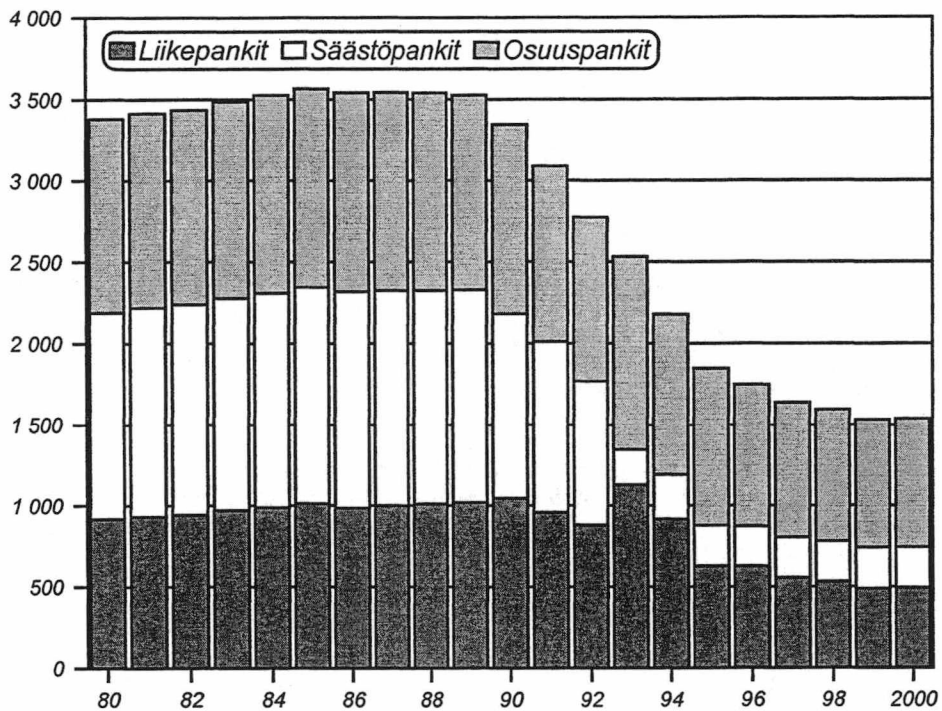
	Commercial banks	Co-operative banks	Savings banks	Domestic banks total	Other credit institutions	Foreign banks	Foreign other credit institutions
	<i>Hours of work; thousands of hours</i>						
01 Total	21 653	10 923	3 115	35 691	1 806	1 078	118
0101 Employees	21 398	10 527	3 030	34 955	1 842	-	-
0102 Manual workers	255	400	85	740	44	-	-

T45 WAGES AND SALARIES TO THE STAFF during the period

	Commercial banks	Co-operative banks	Savings banks	Domestic banks total	Other credit institutions	Foreign banks	Foreign other credit institutions
	<i>Wages and salaries; thousands of markkas</i>						
01 Total	2 752 409	1 011 716	310 006	4 074 131	215 787	216 837	19 197
0101 Employees	2 712 405	994 682	306 803	4 013 890	215 410	-	-
0102 Manual workers	38 500	17 034	3 204	58 738	377	-	-

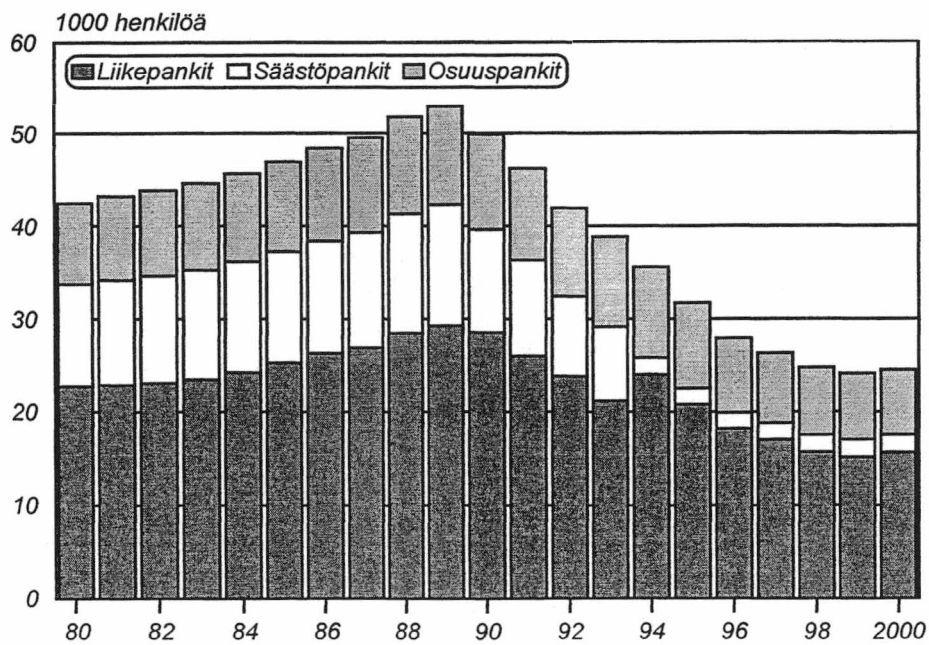
## Pankkien\* konttorit

vuosien 1980-2000 lopussa



## Pankkien\* henkilökunta

vuosien 1980-2000 lopussa



\* pl. ulkomaisten pankkien sivukonttorit Suomessa

## Viitteitä ja määritelmiä

(Lähde: Rahoitustarkastuksen määräys Luottolaitoksen tilinpäätöksestä Nro 106.1)

Taulu Rivi

### Tuloslaskelma:

- |    |    |  |
|----|----|--|
| 01 | 01 | <p><b>Korkotuotot</b></p> <p>Mm. korot ja korkotuet, sakko- ja viivästyskorot sekä sellaiset luotonvaraus- ym. provisiot, jotka määräytyvät ajan kulumisen ja pääoman määrän perusteella. Korkoon rinnastettavat palkkiot jaksetaan korkotutoiksi lainan juoksuaikana. Pl. lainan myöntämiseen liittyvät korvaukset välittömistä hallinnollisista kuluista.</p>  |
| 01 | 02 | <p><b>Leasingtoiminnan nettotuotot</b></p> <p>Leasingsopimuksista saadut vuokratuotot vähennettynä leasingkohteista tehdyillä suunnitelman mukaisilla poistoilla, leasingkohteista tehdyt lisäpoistot, leasingomaisuuden luovutusvoitot ja -tappiot, asiakkailta perityt palkkiot sekä muut leasing-sopimuksista välittömästi johtuvan tuotot ja kulut. Muut leasingtoiminnasta johtuvat tuotot ja kulut luetaan tuotto- tai kuluerän luonnetta vastaavaan tuloslaskelman erään.</p>   |
| 01 | 03 | <p><b>Korkokulut</b></p> <p>Mm. korot, sakko- ja viivästyskorot sekä sellaiset luotonvaraus- ym. provisiot, jotka määräytyvät ajan kulumisen ja pääoman määrän perusteella. Tilikaudelle kuuluva osa liikkeeseen laskettujen lainojen emissiotappioista sekä tilikaudelle kuuluva osa saaduista lainoista maksetuista palkkiosta. Pl. myöntämiseen liittyvät korvaukset välittömistä hallinnollisista kuluista.</p>  |
| 01 | 06 | <p><b>Palkkiotuotot</b></p> <p><i>Luottojen toimitusmaksut</i>; lainoista, vekseleistä, luotollisista sekkitileistä yms<br/> <i>Luottojen hoitopalkkiot</i>; valtion varoista välitetyistä lainoista, ETKn varoista, korkotukilainoista<br/> <i>Muut palkkiotuotot antolainauksesta</i>; luottojen takaisinmaksuprovisiot, lainanhoitoilmoitukset<br/> <i>Ottolainauksesta</i>; provisiot ja tilinylityspalkkiot; ennen määräaikaan nostetuista talletuksista sekä nosto-oikeuden ylityksistä<br/> <i>Maksuliikenteestä</i>; <i>käteismaksupalkkiot</i>; pankkisiirto, postisiirto, tiskipalvelu, pankkipäätepalvelu<br/> <i>Maksupalvelupalkkiot</i>; maksupalvelusopimuksiin liittyvät palkkiot<br/> <i>Perimistehtävät</i>; asiakkaan luottolaitokselle maksamat perimistoimeksiannosta aiheutuvat palkkiot<br/> <i>Muut palkkiot omaisuudenhoidosta ja lainopillisista tehtävistä</i>; kiinnityksistä, lainhuudoista, kiinteistö- ja osakekaupoista</p> <p>Palkkiot luottojen myöntämisestä tai muun sellaisen rahoituksen järjestämisestä, mikäli ne ovat korvausta luoton tai muun rahoituksen myöntämisestä johtuvista hallinnollisista kuluista.</p> |
| 01 | 07 | <p><b>Palkkiokulut</b></p> <p>Palkkiotuotot -kohdassa tarkoitetuista palveluista toiselle suoritetut palkkiot. Arvopaperi- tai kiinteistökaupasta suoritettu välityspalkkio saadaan kuitenkin aktivoida arvopaperin tai kiinteistön hankintamenoon.</p>  |
| 01 | 09 | <p><b>Liiketoiminnan muut tuotot</b></p> <p>Kiinteistöistä saadut vuokratuotot ja kiinteistöyhteisöistä saadut osinkotuotot bruttomääräisinä, kiinteistöjen ja kiinteistöyhteisöjen osakkeiden ja osuuksien luovutusvoitot sekä muut luottolaitoksen varsinaisesta toiminnasta johtuvat tuotot.</p>  |
| 01 | 12 | <p><b>Liiketoiminnan muut kulut</b></p> <p>Vuokratulot, kiinteistöistä ja kiinteistöyhteisöistä johtuvat kulut bruttomääräisinä ml. maksetut yhtiö- vastikkeet, kiinteistöjen ja kiinteistöyhteisöjen osakkeiden ja osuuksien luovutustappiot, vakuutus- ym. varmuuskulut ml. vakuusrahastojen kannatusmaksut, valvonta-, tarkastus- ja jäsenmaksut, rikoksista johtuvat menetykset ja muut luottolaitoksen liiketoimintaan liittyvät kulut.</p>   |
| 01 | 10 | <p><b>Hallintokulut</b></p> <p><i>Palkat</i>; tilikauden ennakonpidätyksenalaiset palkat ja palkkiot, ml. lomapalkat ja -korvaukset sekä irtisanomisen takia suoritettavat korvaukset.<br/> <i>Eläkekulut</i>; Suoritettujen eläkkeiden ja työeläkevakuutusmaksujen ohella tilikaudelta olevan vakuutusmatemaattisin perustein lasketun kattamattoman eläkevastuun määrän muutos.<br/> <i>Sosiaalikulut</i>; sosiaaliturvamaksut, kansaneläkemaksut ja muut pakolliset henkilöosivukulut pl. työeläkevakuutusmaksut.</p>   |

## Viitteitä ja määritelmiä

(Lähde: Rahoitustarkastuksen määräys Luottolaitoksen tilinpäätöksestä Nro 106.1)

Taulu Rivi

### Tuloslaskelma:

#### Muut hallintokulut:

*Toimistokulut*; ml. toimistohenkilökuntaa vuokraavista yrityksistä ostetut palvelut.

*ATK-palvelumaksut*; palvelumaksut luottolaitoksen ostamista palveluista (myös konserniin kuuluvalta yhtiöltä)

*Yhteyskulut*; posti, puhelin, yhteiskuljetus, telex .

*Edustuskulut*; edustuskuluja ovat kulut, joiden tavoitteena on uusien liikesuhteiden luominen, vanhojen säilyttäminen ja liiketoiminnan edistäminen.

*Muihin hallintokuluihin* kirjataan myös mm. henkilöstön ravinto-, virkistys- ja koulutuskulut.

#### 01 13 Luotto- ja takaustappiot

Taseen erään "Saamiset luottolaitoksilta ja keskuspankeilta" ja "Saamiset yleisöltä ja julkisyhteisöiltä" sekä taseen ulkopuolisista sitoumuksista kirjatut toteutuneet luottotappiot ja kohdistetut luottotappiovaraukset. Toteutuneet luottotappiot ja kohdistetut varaukset merkitään ao. tase-erän vähennykseksi.

#### 01 17 Satunnaiset tuotot

#### 01 18 Satunnaiset kulut

Satunnaisiksi eriksi katsotaan sellaiset tuotot ja kulut, jotka perustuvat luottolaitoksen tavanomaisesta toiminnasta poikkeaviin, kertaluonteisiin ja olennaisiin tapahtumiin.

### Tase:

#### 02 00 Keskuspankkirahoitukseen oikeuttavat saamistodistukset

Erään luetaan sellaiset valtion velkasitoumukset ja muut saamistodistukset, jotka keskuspankki on ilmoittanut hyväksyvänsä muun kuin päivänsisäisen keskuspankkirahoituksen vakuudeksi.

#### 02 02 Saamiset luottolaitoksilta ja keskuspankeilta

Muut kuin vaadittaessa maksettavat saamiset keskuspankeilta ja luottolaitoksen toiminnasta annetussa laissa tarkoitetuille luottolaitoksille ja niitä vastaaville ulkomaisille luottolaitoksille annetut luotot ja niihin tehdyt talletukset.

#### 02 03 Saamiset yleisöltä ja julkisyhteisöiltä

Muille kuin luottolaitoksille ja keskuspankeille annetut luotot ja muut sellaiset saamiset.

*Yleisö (saamiset yleisöltä/velat yleisölle)*; sis. kotitaloudet, yritykset, voittoa tavoittelemattomat yhteisöt, vakuutuslaitokset, muut rahoituslaitokset pl. luottolaitokset.

*Julkisyhteisöt*; sis. valtio, kunnat ja kuntayhtymät, Ahvenanmaan maakuntahallinto, työeläkelaitokset ja muut sosiaaliturvarahastot.

#### 02 04 Leasingkohteet

Leasingsopimuksin vuokralle annetun omaisuuden poistamaton hankintameno sekä leasingkohteiden ennakkomaksut.

#### 02 05 Saamistodistukset

*Sijoitus-, yritys- ja kuntatodistukset, valtion velkasitoumukset, obligaatiot, debentuurit ja muut joukkovelkakirjat, talletustodistukset sekä muut sellaiset jälkimarkkina-kelpoiset haltija- ja määrännäisvelkasitoumukset.*

Saamistodistus merkitään varoiksi taseeseen, kun se on luovutettu luottolaitokselle. Ostamalla hankittu saamistodistus katsotaan luovutetuksi, kun kauppa on todennettavasti ja sitovasti päätetty.

#### 02 06 Osakkeet ja osuudet

Osakkeet, kantarahasto- ja sijoitusosuudet ja muut sellaiset osuudet, jotka tuottavat oikeuden yhteisön omaan pääomaan. Osakkeisiin ja osuuksiin rinnastetaan niiden merkintään tai tuottoon oikeuttavat todistukset sekä rahasto-osuudet. Ei sisällä kiinteistöyhteisöjen osakkeita tai osuuksia.

## Viitteitä ja määritelmiä

(Lähde: Rahoitustarkastuksen määräys Luottolaitoksen tilinpäätöksestä Nro 106.1)

Taulu Rivi

Tase:

- 02 07 Osakkeet ja osuudet omistusyhteisyhteisöissä**  
Osakkeet ja kohdassa 02 06 tarkoitetut osuudet kirjanpitolain 1 luvun 7§:ssä tarkoitetuissa omistusyhteisyhteisöissä. Ei kuitenkaan kohdassa 02 11 "Aineelliset hyödykkeet" olevat kiinteistöyhteisöjen osakkeet ja osuudet. Tähän luetaan kaikki konsernin omistusyhteisöyhtysten osakkeet.
- 02 08 Osakkeet ja osuudet samaan konserniin kuuluvissa yrityksissä**  
Osakkeet ja edellä kohdassa 02 06 tarkoitetut osuudet kirjanpitolain 1 luvun 6§:ssä tarkoitetuissa tytäryhteisöissä lukuun ottamatta jäljempänä kohdassa 02 11 tarkoitettuja kiinteistöyhteisöjen osakkeita ja osakkeita. Tähän luetaan kaikki konserniin kuuluvien yritysten osakkeet.
- 02 09 Aineettomat hyödykkeet**  
Aktivoituneet aineettomien oikeuksien hankintamenot, liikkeen ostamisen yhteydessä syntynyt liikearvo ja muut sellaiset huomattavat menot, joissa odotetaan tuloa useammalta kuin yhdeltä vuodelta.
- 02 11 Aineelliset hyödykkeet**  
Maa-alueet, rakennukset, kiinteistöyhteisöjen osakkeet ja osuudet sekä koneet ja kalusto ja muu sellainen irtain omaisuus. Kiinteistöyhteisöllä tarkoitetaan asunto- ja muuta sellaista yhtiötä ja osuuskuntaa, joka ei harjoita muuta toimintaa kuin yhtiöjärjestyksessä tai säännöissä yksilöityjen kiinteistöjen omistusta ja hallintaa. Kiinteistöyhteisöksi katsotaan myös luottolaitoksen tällaiset tytär- ja omistusyhteisyhteisöt.  
  
Tähän ei lueta maksamatta olevan saamisen vakuutena ollutta irtainta omaisuutta, jolle se ole tarkoitettu jäämään pysyvästi luottolaitoksen omaan käyttöön. Kiinteä omaisuus ja kiinteistöyhteisöjen osakkeet ja osuudet luetaan sitä vastoin tähän riippumatta siitä, millä tavoin ne on hankittu.
- 02 12 Osake-, sijoitusosuuksien- ja kantarahastoantisaamiset**  
Merkityistä osakkeista, sijoitusosuuksista tai kantarahasto-osuuksista luottolaitoksille maksamatta oleva määrä siihen saakka, kun se on maksettu tai merkintä on mitätöity.
- 02 13 Muut varat**  
Maksujenvälityssaamiset, takaussaamiset, omaisuuden myyntisaamiset, korvaussaamiset, maksamatta jääneen saamisen vakuutena ollut irtain omaisuus, johdannais-sopimuksiin liittyvät marginaalilisaamiset. Tähän ei kuitenkaan lueta maksamatta jääneen saamisen vakuutena olleita osakkeita eikä kiinteää omaisuutta.
- 02 14 Siirtosaamiset ja maksetut ennakot**  
Saamatta olevat korot ja muut tuotot oikaistuin tai täydennettyinä suoriteperusteisiksi, maksetut korko- ja muut menoennakot.
- 02 32 Velat yleisöille ja julkisyhteisöille**  
Luottolaitostoiminnasta annetun lain 50 §:ssä tarkoitetuille ottolainautuille otetut talletukset sekä sellaiset velat joita ei lueta talletuksiin.
- 02 33 Yleiseen liikkeeseen lasketut velkakirjat**  
Luottolaitoksen yleiseen liikkeeseen laskema joukkovelkakirja, sijoitustodistus ja muu jälkimarkkinakelpoinen haltija- tai määrännäissitoumus.

## Viitteitä ja määritelmiä

(Lähde: Rahoitustarkastuksen määräys Luottolaitoksen tilinpäätöksestä Nro 106.1)

Taulu Rivi

Tase:

- 02 34 **Muut velat**  
Maksujenvälitysvelat, ostovelat, muut sellaiset luotonantoon perustumattomat velat, ml. lainaksi saatujen arvopapereiden edelleen luovuttamisesta syntyvät velat.
- 02 35 **Siirtovelat ja saadut ennakot**  
Maksamatta olevat korot ja muut kulut oikaistuina tai täydennettyinä suoriteperusteisiksi sekä saadut korko- ja muut tuloennakot.
- 02 36 **Pakolliset varaukset**  
*Eläkevaraukset*; vakuutusmatemaattisin perustein laskettu kattamaton eläkevastuu.  
*Muut varaukset*; varaus sellaisia laadultaan yksilöitävissä olevia vastaisia kuluja varten, joiden syntyminen on todennäköistä tai varmaa mutta ajankohta epävarma.  
*Kohdistettuja luottotappiovarauksia ei tähän kirjata.*
- 02 6002 **Asiakkaan hyväksi annetut peruuttamattomat sitoumukset**  
*Arvopapereiden myyntisopimukset*, joihin liittyy ostajalle asetettu optio myydä arvopaperit takaisin luottolaitokselle. Erään merkitään myös Rahoitustarkastuksen määräyksessä 106.7 tarkoitetut liiketoimet *takaisinostovelvollisuuksin, talletusentekosopimukset, osittain maksettujen arvopapereiden maksamaton määrä, merkintäsitoumukset ja sitovat lisäluottojärjestelyt, sitovat luottolupaukset, ja luottolimiitit yms.*  
Sitoumukset merkitään sen määräisinä, mitä niiden perusteella voidaan enintään joutua maksamaan.
- T31 **Euroluotot luotonantajan iän mukaan**  
Euroluotot (pl. sekkiluotot, vekselit, valtion varoista välitetyt) *fyysisille* henkilöille  
*Määrittelemättömät luotot*; mm. luotot, joissa on useampi kuin yksi velallinen ja luottoa ei kyetä kohdentamaan pääasiallisen velallisen mukaan tai kullekin velalliselle erikseen.
- T32 **Eurotalletukset tallettajan iän mukaan**  
*Fyysisten* henkilöiden eurotalletukset. *Määrittelemättömät talletukset* ovat talletuksia, jotka ovat useamman kuin yhden henkilön nimissä ja pääasiallista talletustilin omistajaa ei pystytä erittelemään.

## Hänvisningar och definitioner

(Källa: Finansinspektionens föreskrift om Bokslut i kreditinstitut Nr. 106.1)

### Tabell Rad

#### Resultaträkning:

01	01	<p><b>Ränteintäkter</b></p> <p>Bl.a. räntor och räntestöd, straff- och dröjsmålsräntor och sådana kreditreserveringsprovisioner och övriga arvoden och provisioner som beräknas på tidsbasis och på grundval av kapitalets storlek. Provisioner som jämföras med ränta periodiseras som ränteintäkter under lånets löptid. Exkl. direkta administrativa kostnader vid beviljandet av krediten.</p>
01	02	<p><b>Leasingnetto</b></p> <p>Hysesintäkter som erhållits på basis av leasingkontrakt med avdrag för bokförda avskrivningar enligt plan på leasingobjekten. Till posten hänförs också tilläggsavskrivningar på leasingobjekt och överlåtelsevinster och överlåtelseförluster från leasingtillgångar, provisioner som debiterats kunder samt andra intäkter och kostnader med direkt anknytning till leasingkontrakt. Övriga intäkter och kostnader med anknytning till leasing hänförs i resultaträkningen till en post av samma karaktär som ifrågakarande intäcks- eller kostnadspost.</p>
01	03	<p><b>Räntekostnader</b></p> <p>Bl.a. Räntor, straff- och dröjsmålsräntor samt sådana kreditreserveringsprovisioner och övriga arvoden och provisioner som beräknas på tidsbasis och på grundval av kapitalets storlek. Till räkenskapsperioden hörande delen av emissionsförlusterna för emitterade lån samt den till räkenskapsperioden hörande delen av betalda provisioner för upptagna lån. Exkl. ersättning för direkta administrativa kostnader vid beviljandet av krediten.</p>
01	06	<p><b>Provisionsintäkter</b></p> <p><i>Expeditionsavgifter för krediter;</i> för lån, växlar, checkkonton med kredit, personkonton med kredit.  <i>Skötselavvoden för krediter;</i> för lån förmedlade ur statsmedel, lån ur Pensionskyddscentralens medel, för räntestödslån.  <i>Övriga provisioner för utlåningen;</i> återbetalningsprovisioner, låneavier etc.  <i>Provisioner för inlåningen;</i> övertrasseringsprovisioner, provisioner på depositionsuttag (före utsatt tid)  <i>Betalningsrörelse;</i> <i>kontantbetalningsprovisioner;</i> bankgiro, postgiro, ilgiro, erhållna provisioner på bankterminaltjänst bl.a.  <i>Betalningstjänstprovisioner;</i> provisioner på betalningstjänsttjänst.  <i>Inkassouppdrag;</i> av kunden till kreditinstitut betalda provisioner på inkassouppdrag  <i>Övriga provisioner för egendomsförvaltning och juridiska uppdrag ;</i> för inteckningar, fastighets- och aktieuppdrag  etc.</p> <p>Provisioner för kreditgivning och andra sådana finansieringsarrangemang, om de utgör ersättning för direkta administrativa kostnader för kreditgivningen eller andra finansieringsarrangemang.</p>
01	07	<p><b>Provisionskostnader</b></p> <p>Provisioner som betalts till andra för sådana tjänster som avses i "Provisionsintäkter".  Förmedlingsprovisioner för värdepappers-, eller fastighetsaffärer får dock aktiveras i anskaffningsutgiften för värdepapperet eller fastigheten.</p>
01	09	<p><b>Övriga rörelseintäkter</b></p> <p>Hysesintäkter från fastigheter och dividendintäkter från fastighetssammanslutningar som bruttobelopp, överlåtelsevinster från fastigheter och från aktier och andelar i fastighetssammanslutningar samt övriga intäkter från kreditinstitutets normala verksamhet.</p>
01	12	<p><b>Övriga rörelsekostnader</b></p> <p>Hyseskostnader, kostnader för fastigheter och fastighetssammanslutningar som bruttobelopp inklusive bolagsvederlag till dessa, överlåtelseförluster för fastigheter och för aktier och andelar i fastighetssammanslutningar, försäkrings- och andra säkerhetskostnader inkl. Garantiavgifter till säkerhetsfonder, tillsyns-, inspektions- och medlemsavgifter, förluster på grund av brott och övriga sådana kostnader i anslutning till kreditinstitutets affärsverksamhet.</p>

## Hänvisningar och definitioner

(Källa: Finansinspektionens föreskrift om Bokslut i kreditinstitut Nr. 106.1)

Tabell Rad

### Resultaträkning:

- 01 10 Administrationskostnader**  
*Löner*; under räkenskapsperioden utbetalda löner och arvoden som är underkastade förskotts-  
 innehållning inkl. semesterlöner och -ersättningar samt ersättningar på grund av uppsägning.  
*Pensioner*; utbetalda pensioner och arbetspensionsförsäkringspremier förändringen i beloppet  
 underskott i pensionsansvar för räkenskapsperioden uträknat enligt försäkringsmatematiska grunder.  
*Sociala kostnader*; socialskyddsavgifter, folkpensionspremier och övriga obligatoriska lönebi-  
 kostnader exkl. arbetspensionsförsäkringspremier.  
*Övriga administrationskostnader*:  
*Kontorskostnader*; inkl. kostnader på hyrespersonalen bl.a.  
*ADB-serviceavgifter*; serviceavgifter i händelse att kreditinstitut köper ADB-tjänster (inkl. av  
 kreditinstitutets koncernföretag)  
*Kommunikationskostnader*; bl.a. porton, telefon-, samtransport-, telexkostnader.  
*Representationskostnader*; kostnader, vilkas mål är att skapa affärsförbindelser, bevara  
 existerade affärsförbindelser och befrämja affärsverksamhet.  
*I övriga administrationskostnader* redovisas också kostnader för personalens måltider,  
 rekreation och utbildning.
- 01 13 Kredit- och garantiförluster**  
 Konstaterade kreditförluster som bokförts i balansposterna "Fordringar på kreditinstitut och  
 centralbanker" och "Fordringar på allmänheten och offentliga samfund" och på grund av  
 förbindelser utanför balansräkningen jämte riktade kreditförlustreserveringar. Konstaterade  
 kreditförluster och riktade kreditförlustreserveringar upptas i bokslutet som minskning av  
 motsvarande balanspost.
- 01 17 Extraordinära intäkter**
- 01 18 Extraordinära kostnader**

Här redovisas intäkter och kostnader hänförliga till sådana väsentliga händelser av engångs-  
 karaktär som avviker från kreditinstitutets normala verksamhet.

### Balansräkning:

- 02 00 Fordringsbevis som är belåningsbara i centralbank**  
 Här redovisas statsskuldförbindelser och andra fordringsbevis som centralbanken har uppgett  
 att godtas som säkerhet för annan centralbanksfinansiering än kredit under dagen.
- 02 02 Fordringar på kreditinstitut och centralbanker**  
 På anfordran betalbara fordringar på centralbanker samt krediter till och depositioner i sådana  
 kreditinstitut som avses i kreditinstitutslagen och motsvarande utländska kreditinstitut.
- 02 03 Fordringar på allmänheten och offentliga samfund**  
 Krediter till andra än kreditinstitut och centralbanker och övriga sådana fordringar.  
*Allmänheten (fordringar på/skulder till allmänheten)*; inkl. hushåll, företag, icke vinst-  
 syftande samfund, försäkringsanstalt, övriga finansinstitut exkl. övriga kreditinstitut.  
*Offentliga samfund*; inkl. staten, kommuner och samkommuner, Åland, arbetspensions-  
 anstalter och övriga socialskyddssamfund.
- 02 04 Leasingobjekt**  
 Icke avskriven anskaffningsutgift för egendom som hyrts ut genom leasingkontrakt samt  
 förskottsbetalningar för leasingobjekt.
- 02 05 Fordringsbevis**  
*Bank-, företags- och kommuncertifikat och statens skuldförbindelser, obligationer, debenturer*  
*och övriga masskuldebrev, depositionsbevis samt övriga sådana omsättningsbara innehavar-*  
*och orderskuldförbindelser.*  
 Fordringsbeviset tas upp som en tillgång i balansräkningen, när det har överlåtits till kredit-  
 institutet. En fordringsbevis som förvärvats genom köp betraktats om överlåtet, när affären  
 bevisligen och bindande har genomförts.

## Hänvisningar och definitioner

(Källa: Finansinspektionens föreskrift om Bokslut i kreditinstitut Nr. 106.1)

### Tabell Rad

#### Balansräkning:

02	06	<p><b>Aktier och andelar</b> Aktier, grundfonds- och placeringsandelar och andra sådana andelar som medför rätt till sammanslutningens eget kapital. Med aktier och andelar jämställs bevis som rättigar till teckning av eller avkastning på dessa samt fondandelar. Posten innehåller inte aktier och andelar i fastighetssammanslutningar.</p>
02	07	<p><b>Aktier och andelar i ägarintresseföretag</b> Aktier och i posten 02 06 avsedda andelar i sådana ägarintresseföretag som avses i 1 kap. 7§ bokföringslagen, frånsett i posten 02 11 "Materiella tillgångar" avsedda aktier eller andelar i fastighetssammanslutningar. Till posten hänförs samtliga aktier i ägarintresseföretag i koncernen.</p>
02	08	<p><b>Aktier och andelar i företag som hör till samma koncern</b> Aktier och i posten 02 06 avsedda andelar i sådana dotterföretag som avses i 1 kap. 6§ bokföringslagen, frånsett aktier och andelar i fastighetssammanslutningar som avses i posten 02 11. Till posten räknas alla aktier i företag inom koncernen.</p>
02	09	<p><b>Immateriella tillgångar</b> Aktiverade anskaffningsutgifter för immateriella rättigheter, goodwill som uppstått vid köp av en rörelse och andra sådana betydande utgifter som förväntas medföra inkomst under längre tid än ett år.</p>
02	11	<p><b>Materiella tillgångar</b> Jordområden, byggnader, aktier och andelar i fastighetssammanslutningar samt maskiner och inventarier och annan sådan lös egendom. Med fastighetssammanslutningar avses bostads- och fastighetsaktiebolag och andra sådana bolag och andelslag vars verksamhet endast består i att äga och besitta fastigheter som specificerats i bolagsordningen eller stadgarna. Som fastighetssammanslutningar betraktas också kreditinstitutets dotter- och ägarintresseföretag av denna typ.</p> <p>Till posten räknas inte lös egendom som utgjorts säkerhet för fordran som blivit obetald, om den inte är avsedd att förbli i kreditinstitutets eget bruk. Fast egendom och aktier och andelar i fastighetssammanslutningar räknas däremot till denna post oberoende av på vilket sätt de förvärvats.</p>
02	12	<p><b>Aktieemissions-, placeringsandelsemissions- eller grundemissionsfordringar</b> Den del av tecknade aktier, placeringsandelar eller grundfondsandelar som inte betalats till kreditinstitutet ända tills betalningen erlagts eller teckningen annullerats.</p>
02	13	<p><b>Övriga tillgångar</b> Betalningsförmedlingsfordringar, garantifordringar, fordringar från försäljning av egendom, ersättningsfordringar och lös egendom som utgjort säkerhet för fordran som blivit obetald, marginalkontofordringar i anslutning till derivatkontrakt. Till posten räknas inte aktier som utgjort säkerhet för fordran som blivit obetald och inte heller fast egendom.</p>
02	14	<p><b>Resultatregleringar och förskottsbetalningar</b> Utestående räntor och övriga intäkter korrigerade eller kompletterade enligt prestationsprincipen samt förutbetalda räntor och andra utgifter.</p>
02	32	<p><b>Skulder till allmänheten och offentliga samfund</b> Depositioner på sådana inlåningskonton som avses i 50 § kreditinstitutslagen och sådana skulder som inte hänförs till depositioner.</p>

## Hänvisningar och definitioner

(Källa: Finansinspektionens föreskrift om Bokslut i kreditinstitut Nr. 106.1)

Tabell Rad

### Balansräkning:

02	33	<p><b>Skuldebrev emitterade till allmänheten</b>          Masskuldebrev, bankcertifikat och andra sådana omsättningsbara innehavar- eller orderskuldförbindelser som kreditinstitutet emitterat till allmänheten.</p>
02	34	<p><b>Övriga skulder</b>          Betalningsförmedlingskulder, leverantörsskulder och andra sådana skulder som inte grundar sig på kreditgivning inkl. skulder som uppstått på grund av vidareöverlåtelse av inlånade värdepapper.</p>
02	35	<p><b>Resultatregleringar och förskottsbetalningar</b>          Obetalda räntor och övriga utgifter korrigerade eller kompletterade enligt prestationsprincipen samt erhållna förutbetalda räntor och andra förutbetalda intäkter.</p>
02	36	<p><b>Obligatoriska reserver</b>  <i>Pensionsreserv</i>; underskott i pensionsansvar uträknat enligt försäkringsmatematiska grunder.  <i>Övriga reserver</i>; reservering för sådana specificerbara framtida kostnader som sannolikt uppstår med säkerhet, men vars belopp och uppkomstpunkt ännu inte är kända. <i>Riktade kreditförlustreserveringar bokförs inte i denna post.</i></p>
02	6002	<p><b>Oåterkalleliga förbindelser till förmån för kunder</b>          Här upptas säljkontrakt med option för köparen att sälja tillbaka värdepapperen till kreditinstitut. I posten upptas också i Finansinspektionens föreskrift 106.7 avsedda transaktioner med återköpsskyldighet, avtalad utlåning på termin (forward forward depositioner), obetald del av likvid för värdepapper, teckningsförbindelser och bindande tilläggskreditarrangemang, bindande kreditlöften och kreditlimiter samt övriga sådana förbindelser utanför balansräkningen oberoende av deras löptid. Förbindelserna tas upp till det belopp som högst kan komma att utgöra betalning för dem.</p>
T31		<p><b>Krediter i euro enligt kredittagarens ålder</b>          Krediter i euro (exkl. checkräkningskrediter, växlar, ur statsmedel förmedlade lån) till fysiska personer.  <i>Icke definierade krediter</i>; bl.a. krediten till flera gäldenär om krediten kan inte riktas mot huvudgäldenär eller kan inte specificeras.</p>
T32		<p><b>Depositioner i euro enligt deponentens ålder</b>          Depositioner i euro av fysiska personer. <i>Icke definierade depositioner</i>; depositions-konton, vilka är under flera deponentnamn och kontons huvudsakliga deponent kan inte specificeras.</p>

## References and definitions

(Source: *Financial Supervision; Regulation on the annual accounts of credit institutions, No 106.1*)

Table Row

### **Profit and loss account**

01	01	<p><b>Interest income</b></p> <p>Interest and interest subsidies, penalty interest, and commissions for loan arrangement and other commissions calculated on a time basis or by reference to the amount of the principal. Fees similar in nature to interest are spread over the maturity of the loan as interest income. Excl. the fees which are compensation for direct administrative expenses related to the granting of the loan.</p>
01	02	<p><b>Net income from leasing operations</b></p> <p>Rents from leasing contracts less planned depreciation in respect of leasing assets. The item also includes additional depreciation in respect of leasing assets and capital gains and losses from the sale of leasing assets, fees charged to customers and other direct income and expenses arising from leasing contracts. Other income and expenses arising from leasing contracts are entered under the profit and loss account items that correspond to the nature of the income or expense items.</p>
01	03	<p><b>Interest expenses</b></p> <p>Interest, penalty interest, and commissions for loan arrangement and other commissions calculated on a time basis or by reference to the amount of principal. The proportion of issue losses for the financial year arising in connection with the issue of loans and the proportion of fees for the financial year paid on loans received. Excl. fees which are compensation for direct administrative expenses related to the granting of the loan.</p>
01	06	<p><b>Commission income</b></p> <p><i>Commissions on lending</i>; commissions in respect of loans, bills of exchange, corporate cheque accounts and transaction accounts with an overdraft facility.  <i>Service charges on lending</i>; service charges in respect of interest-subsidy loans and loans intermediated out of Government funds and the funds of the Central Pension Security Institute.  <i>Other commission income from lending</i>; loan repayment commissions (in respect of premature repayment), statements on loan servicing etc.  <i>Commission income from deposits</i>; commissions in respect of deposits withdrawn before maturity and charges in respect of overdrafts exceeding authorized limits etc.  <i>From payment transactions; payments in cash</i>; by bank or postal giro, charges for express transfers, charges received for "teller services" and banking terminal services etc.  <i>Standing order charges</i>; charges related to standing order agreements  <i>Collection orders</i>; commissions paid by customers to the credit institution in respect of collection orders.  <i>Other commission income from asset management and legal services</i>; commissions in respect of mortgages, registrations of title, real estate and share transactions, safekeeping, agency services related to home saving schemes</p> <p>Commissions from granting loans or arranging other similar financing if they are compensation for direct administrative expenses arising from the granting of loans or other financing.</p>
01	07	<p><b>Commission expenses</b></p> <p>Commissions paid to third parties for rendering the services referred to in the "Commission income" item. Commissions from securities or real estate transactions can, however, be capitalized in the purchase price of the security or real estate concerned.</p>
01	09	<p><b>Other operating income</b></p> <p>Gross rental income from real estate and gross dividend income from real estate corporations, capital gains on real estate and shares and participations in real estate corporations and other income from the credit institution's ordinary business.</p>
01	12	<p><b>Other operating expenses</b></p> <p>Rental expenses, gross expenses arising from real estate and real estate corporations, including maintenance charges paid to them, capital losses arising from the sale of shares and participations in real estate and real estate corporations, insurance and other security expenses including contributions paid to security funds, supervision, inspection and membership fees, losses arising from crimes and other operating expenses pertaining to credit institution business.</p>

## References and definitions

(Source: Financial Supervision; Regulation on the annual accounts of credit institutions, No 106.1)

Table Row

### Profit and loss account

**01 10 Administrative expenses**

*Wages and salaries*; wages, salaries and fees subject to withholding tax and paid during the financial year, together with holiday pay and holiday compensation, and compensation payable on account of dismissal.

*Pension costs*; pensions and employment pension contributions paid, pension costs include the change in the uncovered pension liability calculated on an actuarial basis for the financial year.

*Social security costs*; social security contributions, national pension contributions and other similar statutory staff-related costs, with the exception of employment pension contributions.

*Other administrative expenses*:

*Office costs*; incl. services purchased from companies that rent office staff etc.

*Data processing service charges*; service charges in respect of data processing services purchased by the credit institution from external companies (including companies belonging to the same group as the credit institution)

*Expenses related to communications*; post, telephone, joint transport system, telex.

*Entertainment expenses*; entertainment expenses comprise sums spent to create new business contracts, maintain existing ones and promote business activities.

*The item "other administrative expenses" includes also meals, recreation and training costs.*

**01 13 Loan and guarantee losses**

Actual loan losses and specific loan loss provisions included in the balance sheet items "Claims on credit institutions and central banks" and "Claims on the public and public sector entities" and those arising from off-balance sheet commitments. Actual loan losses and specific loan loss provisions are entered as deductions from the corresponding balance sheet items.

**01 17 Extraordinary income**

**01 18 Extraordinary expenses**

Extraordinary items consist of income and expenses originating from non-recurring, material transactions that deviate from the ordinary business of the credit-institution.

### Balance sheet:

**02 02 Claims on credit institutions and central banks**

Claims on central banks other than those repayable on demand and loans and advances to credit institutions referred to in the Credit Institutions Act and comparable foreign credit institutions, plus deposits made in them.

**02 03 Claims on the public and public sector entities**

Loans and advances to parties other than credit institutions and central banks and other similar claims.

*The public (claims on the public/liabilities to the public)*; incl. households, nonfinancial corporations, nonprofit institutions, insurance institutions, other financial institutions excl. credit institutions.

*General government*; incl. central government, local government and intermunicipal authorities, Åland, employment pension schemes and other social security funds.

**02 04 Leasing assets**

Purchase price, less depreciation, of assets rented out under leasing contracts, and advance payments in respect of leasing assets.

## References and definitions

(Source: Financial Supervision; Regulation on the annual accounts of credit institutions, No 106.1)

Table Row

### Balance sheet:

- |    |    |   |
|----|----|---|
| 02 | 00 | <p><b>Debt securities eligible for refinancing with central banks</b></p> <p>This item comprises Treasury bills and other debt securities which the central bank approves as collateral for central bank refinancing other than intraday finance.</p>   |
| 02 | 05 | <p><b>Debt securities</b></p> <p><i>Bank certificates of deposit, commercial and local authority paper, Treasury bills, government bonds, debentures and other debt securities, deposit receipts, and other such negotiable bearer bonds and promissory notes.</i></p> <p>Debt securities are entered under assets in the balance sheet once they have been assigned to the credit institution. A debt security which has been purchased is considered to have been assigned when the transaction has been concluded in a demonstrable and binding manner.</p>  |
| 02 | 06 | <p><b>Shares and participations</b></p> <p>Shares, original fund and investment shares, and other participations conferring a right to the equity capital of the undertaking concerned. Certificates conferring a right to the subscription of or return on shares and participations are treated as shares and participations, as too are common fund units. Excl. shares and participations in real estate corporations.</p>  |
| 02 | 07 | <p><b>Participating interest</b></p> <p>Shares and participations referred to in section 02 06 in associated undertakings as referred to in chapter 1, section 7, of the Accounting Act, with the exception of shares and participations in real estate corporations referred to in section 02 11 "Tangible assets". This item includes all the participating interests of the group.</p>   |
| 02 | 08 | <p><b>Shares and participations in group undertakings</b></p> <p>Shares and the participations referred to in section 02 06 in subsidiaries as referred to in chapter 1, section 6, of the Accounting Act, with the exception of shares and participations in real estate corporations referred to section 02 11. This item includes all shares in undertakings belonging to the group.</p>   |
| 02 | 09 | <p><b>Intangible assets</b></p> <p>Capitalized purchase prices of intangible rights, goodwill arising in connection with the purchase of an undertaking and other notable expenditure expected to yield income for more than one year.</p>  |
| 02 | 11 | <p><b>Tangible assets</b></p> <p>Land, buildings, shares and participations in real estate corporations, machinery and equipment and other comparable moveables. Real estate corporations' here refers to housing companies, real estate companies and other such companies and cooperative societies which do not engage in any business other than ownership of the real estate specified in the articles of association or rules. A credit institution's subsidiaries and participating interests of this kind are also considered to be real estate corporations.</p> <p>This item does not include moveables serving as collateral for an unpaid claim, unless these were intended to remain in the permanent use of the credit institution itself. Immoveables and shares and participations in real estate corporations are, however, included in this item irrespective of how they have been acquired.</p> |
| 02 | 12 | <p><b>Claims in respect of share, investment share capital and original fund issues</b></p> <p>The unpaid amount for subscribed shares, investment shares or original fund shares until such time as it has been paid or the subscription invalidated.</p>  |
| 02 | 13 | <p><b>Other assets</b></p> <p>Cash items in the process of collection, quarantine claims, claims in respect of the sale of assets, claims in respect of compensation and moveables serving as collateral for unpaid claims and margin account claims related to derivative contracts. The item does not include shares serving as collateral for unpaid claims or immoveables.</p>  |

## References and definitions

(Source: *Financial Supervision; Regulation on the annual accounts of credit institutions, No 106.1*)

Table Row

### **Balance sheet:**

02	14	<p><b>Accrued income and prepayments</b> Interest and other income relating to the financial year but not due until after its expiry adjusted or supplemented to comply with the accruals convention and interest and other expenses incurred but relating to a subsequent financial year.</p>
02	32	<p><b>Liabilities to the public and public sector entities</b> Deposits accepted in deposit accounts as referred to in section 50 of the Credit Institutions Act and liabilities which are not included in deposits.</p>
02	33	<p><b>Debt securities issued to the public</b> A debt security issued to the public refers to bonds, certificates of deposit and any other comparable negotiable bearer bonds and promissory notes made out to order and issued by a credit institution.</p>
02	34	<p><b>Other liabilities</b> Cash items in the process of collection, accounts payable and other liabilities which are not based on the granting of credit incl. liabilities arising from the transfer of borrowed securities to a third party.</p>
02	35	<p><b>Accrued expenses and deferred income</b> Interest and other expenses relating to the financial year but which will not be paid until after its expiry adjusted or supplemented to comply with the accruals convention, and interest and other advance income received but relating to a subsequent financial year.</p>
02	36	<p><b>Compulsory provisions</b> <i>Pension provisions</i>; the uncovered pension liability calculated on an actuarial basis. <i>Other provisions</i>; a provision for future specifiable expenses which are likely or certain to arise, but whose amount and the time when they are incurred is still uncertain. Specific loan loss provisions are not entered under this item.</p>
02	6002	<p><b>Irrevocable commitments given in favour of a customer</b> This item comprises securities sale contracts which include a put option whereby the buyer may sell the securities back to the credit institution. This item comprises also the asset sales with recourse referred to in Regulation No. 106.7., forward deposits, the unpaid amount of partly-paid securities, underwriting obligations, binding standby facilities and credit lines, and other similar off-balance sheet commitments regardless of their maturity. Commitments are entered at the maximum amount which may fall due for payment under their terms.</p>
T31		<p><b>Euro lending by age of borrower</b> Euro lending (excl. overdrafts, bills of exchange and loans intermediated out of government funds) to natural persons. Undefined loans includes, for example, loans in the name of more than one borrower.</p>
T32		<p><b>Euro deposits by age of depositor</b> Euro deposits of natural persons. Undefined deposits includes, for example, deposits in the name of more than one depositor.</p>

## TUOTESELOSTE

### Tilinpäätösjulkaisut

#### **Osavuositilinpäätökset neljännesvuosittain**

Julkaisu sisältää kotimaisten pankkiryhmien osalta kuukausitaseet ja neljännesvuosituloslaskelmat. Muiden luottolaitosten (rahoitusyhtiöt, kiinnitysluottopankit, luotto-osakeyhtiöt yms.) taseet ja tuloslaskelmat julkaistaan neljännesvuosittain, kuten myös ulkomaisten luottolaitosten Suomessa toimivien sivukonttoreiden.

#### **Pankki- ja luottolaitoskohtainen julkaisu**

Julkaisussa kaikkien luottolaitosten tiedot julkaistaan samalla tarkkuudella, joka parantaa vertailtavuutta. Julkaisutarkkuus noudattaa ns. virallisen ulkoisen tilinpäätöksen muotoa. Ulkoinen tilinpäätös perustuu Rahoitustarkastuksen määräykseen 106.1 luottolaitoksen tilinpäätöksestä. Julkaisu ei sisällä ulkomaisten luottolaitosten Suomessa toimivia sivukonttoreita,

#### **Ennakkotietoja tilinpäätöksistä**

Ennakkotietoja päätyneeltä tilikaudelta julkaistaan heinäkuussa. Julkaisu sisältää vuositilinpäätöstietoja tuloslaskelmasta, taseesta, niihin liittyvistä erittelytiedoista sekä tietoja henkilökunnasta ja toimipaikoista.

#### **Lopullinen tilinpäätösjulkaisu**

Lopullinen luottolaitosten tilinpäätösjulkaisu on kattavin tilasto luottolaitosten tilinpäätöstietoja sisältävien julkaisujen sarjassa. Julkaisu ilmestyy vuoden ja kolmen kuukauden viipeellä.

### Julkaisun rakenne

Tilinpäätösjulkaisujen **taulujen rakenne** on seuraava:

01 Tuloslaskelma

02 Tase

Lxx Liitetiedot on numeroitu juoksevasti erikseen tuloslaskelman ja taseen sisällä

Txx Vuositilinpäätökseen liittyviä liitetaulukkoja

Tuloslaskelmassa, taseessa sekä niihin liittyvissä liitetiedoissa esiintyy sarakeotsakkeiden yhteydessä **seuraavia tunnisteita**:

A1 Markkamääräiset kotimaiset erät

A2 Markkamääräiset ulkomaiset erät

A3 Markkamääräiset erät yhteensä

B1 Ulkomaan rahan määräiset kotimaiset erät

B2 Ulkomaan rahan määräiset ulkomaiset erät

B3 Ulkomaan rahan määräiset erät yhteensä

C1 Kotimaiset erät yhteensä

C2 Ulkomaiset erät yhteensä

**C3 Kaikki erät yhteensä**

Tietoja on julkaistu toistaiseksi vain **C3** -tasolla, mutta julkistamistasoja tullaan laajentamaan.

### Tiedonantajaryhmät

#### **Kotimaiset pankit ja muut luottolaitokset**

(ml. kotimaisten luottolaitosten sivukonttorit ulkomailla)

#### **Ulkomaiset luottolaitokset**

(ulkomaisten pankkien ja muiden luottolaitosten sivukonttorit Suomessa)

## PRODUKTSBESKRIVNING

### De bokslutspublikationerna

#### **Kvartalsvisa delårsbokslut**

Publikationen innehåller månadsbalansräkningar och kvartalsresultaträkningar för de inhemska bankgrupperingarnas del. För övriga kreditinstitut (finansbolag, hypoteksbanker, kreditaktiebolag, o.dyl.) publiceras balans- och resultaträkningar kvartalsvis, liksom även för utländska kreditinstituts filialer i Finland.

#### **Publikation enligt bank och kreditinstitut**

I den reviderade publikationen publiceras uppgifterna för alla kreditinstitut med samma noggrannhet, vilket förbättrar jämförbarheten. Uppgifterna publiceras med den noggrannhet som gäller för det s.k. officiella externa bokslutet, vilket regleras i Finansinspektionens föreskrift 106.1 om bokslut i kreditinstitut. Publikationen omfattar inte utländska kreditinstituts filialer i Finland.

#### **Preliminära uppgifter om boksluten**

Preliminära uppgifter om den avslutade räkenskapsperioden publiceras i juli. Denna publikation omfattar helårsresultat- och balansräkningen, noter till bokslutet samt uppgifter om personal och arbetsställen.

#### **Den slutliga bokslutspublikationen**

Den slutliga publikationen har den största täckningen av statistik uppgjord med bokslutsbegrepp inom serien med statistik över kreditinstitutens bokslutsuppgifter. Statistiken publiceras inom ett år och tre månader.

### Publikationens struktur

**Tabellerna** i bokslutspublikationen är uppbyggda på följande sätt:

- 01 Resultaträkning
- 02 Balansräkning
- Lxx Bilageuppgifterna har separat löpande numrering i balansräkning och resultaträkning
- Txx Bilagetabeller i anslutning till årsbokslut

Följande **signum** förekommer i samband med kolumnrubrikerna för resultaträkning, balansräkning och noter till bokslutet:

- A1 Inhemsk poster i mark
- A2 Utländska poster i mark
- A3 Poster i mark sammanlagt
  
- B1 Inhemsk poster i utländsk valuta
- B2 Utländska poster i utländsk valuta
- B3 Poster i utländsk valuta sammanlagt
  
- C1 Inhemsk poster sammanlagt
- C2 Utländska poster sammanlagt
- C3 **Alla poster sammanlagt**

Uppgifterna publiceras tills vidare endast på nivå C3, men antalet publikationsnivåer kommer att utökas.

### Uppgiftslämnarna

- Inhemsk bank och övriga kreditinstitut**  
 (inkl. inhemska kreditinstituts filialer utomlands)
- Utländska kreditinstitut**  
 (utländska bankers och övriga kreditinstituts filialer i Finland)

## PRODUCT DESCRIPTION

### *New publications on financial statements*

#### *Quarterly interim reports*

The publication includes monthly balance sheets and quarterly income statements of banks belonging to domestic bank groups. Balance sheets and income statements are published quarterly for other credit institutions (financing companies, mortgage banks, credit companies, etc.), as well as branch offices of foreign credit institutions in Finland.

#### *Publication by bank and by credit institution*

The revised publication presents data for all credit institutions with the same degree of accuracy, which enhances comparability. The degree of accuracy used in this publication complies with the official norm for annual accounts laid down in Finance Inspection Regulation 106.1 on the Annual Accounts of Credit Institutions. The publication does not include branch offices of foreign credit institutions in Finland.

#### *Preliminary annual accounts data*

Preliminary data on the concluded financial period are published in July. This publication covers profit and loss accounts and balance sheets of annual accounts, including notes to the accounts and information on personnel and establishments.

#### *Final annual accounts data*

The final publication in the series of statistics on financial statement data for financial institutions is the publication with the most extensive coverage. The statistics are published after one year and three months.

### *Publication format*

**Table format** of the financial statements publications:

- 01 Profit and loss account
- 02 Balance sheet
- Lxx Notes are separately numbered for the balance sheet and the profit and loss account
- Txx Tables in appendices to annual accounts

The following **symbols** appear in column headlines for profit and loss accounts, balance sheets and notes to accounts:

- A1 Domestic markka-denominated items
- A2 Foreign markka-denominated items
- A3 Total markka-denominated items
  
- B1 Domestic items in foreign currency
- B2 Foreign items in foreign currency
- B3 Total items in foreign currency
  
- C1 Total domestic items
- C2 Total foreign items
- C3 Total of all items**

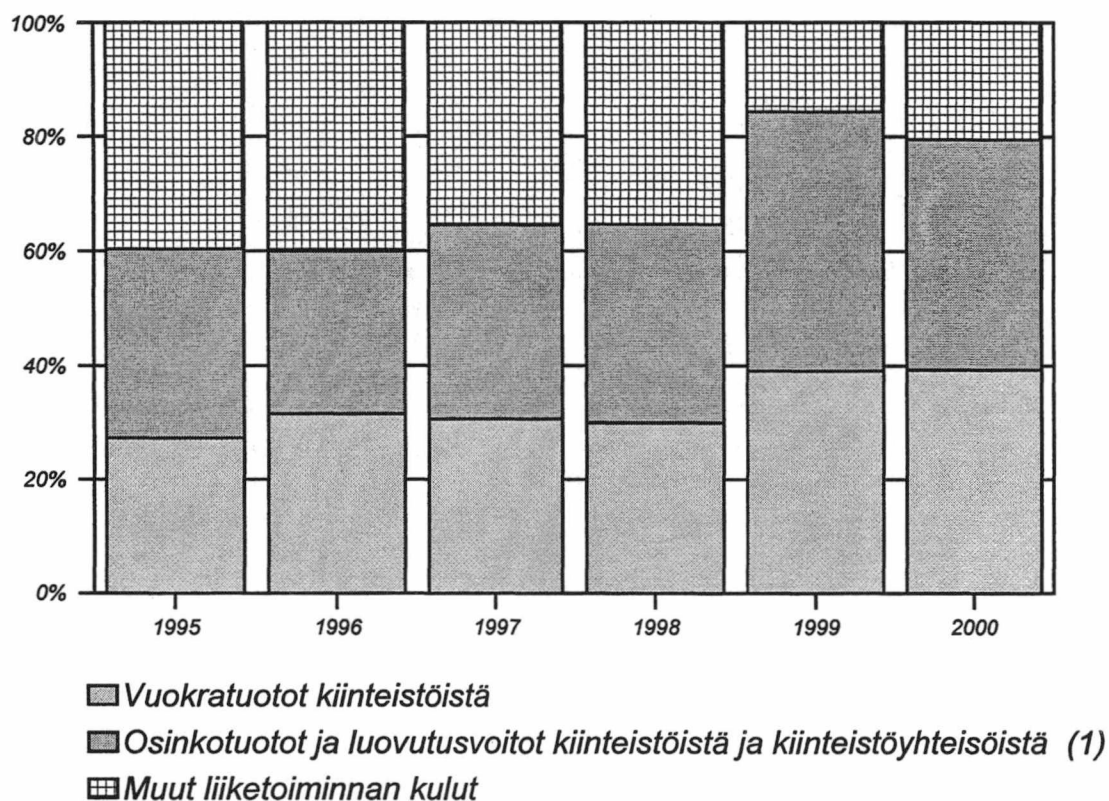
For the time being, data are published only at level **C3**, but the number of publication levels be increased.

### *Reporting institutions*

**Domestic banks and other credit institutions**  
(incl. their branches abroad)

**Foreign credit institutions**  
(branches of foreign banks and other credit institutions in Finland)

*Pankkien\* liiketoiminnan muiden tuottojen  
jakautuma vuosina 1995-2000*



*Liiketoiminnan muut tuotot yhteensä:*

1995 = 1 713 milj.markkaa

1996 = 1 557 milj.markkaa

1997 = 1 646 milj.markkaa

1998 = 1 767 milj.markkaa

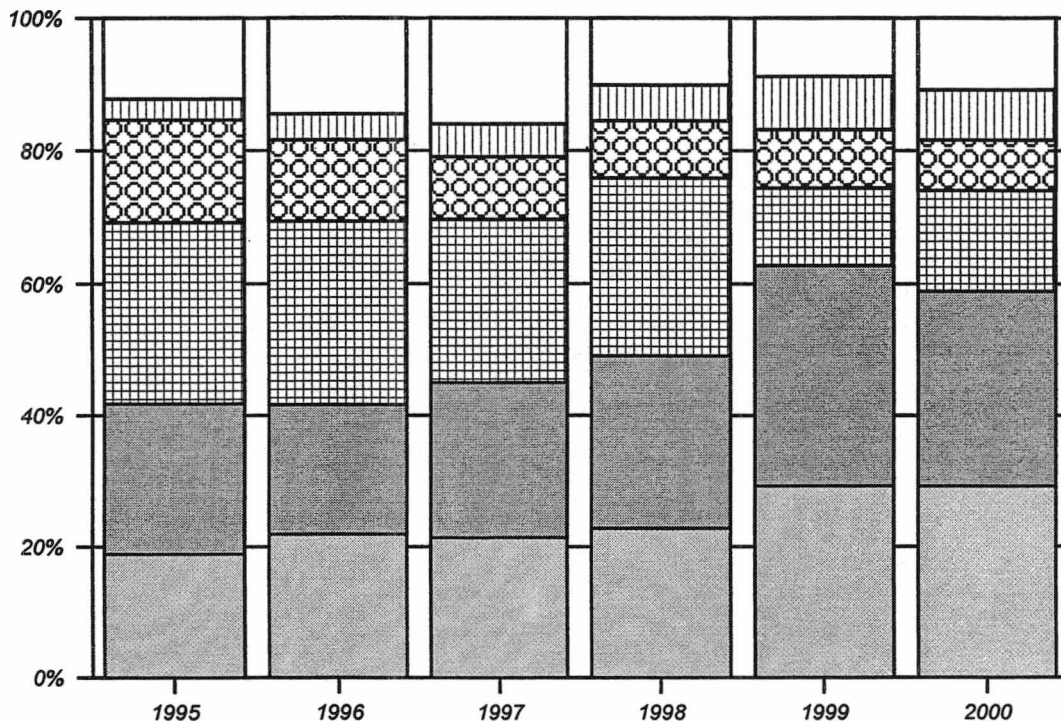
1999 = 1 828 milj.markkaa

2000 = 1 373 milj.markkaa

*\* pl. ulkomaisten pankkien sivukonttorit Suomessa*

*(1) ennen vuotta 1999 luovutusvoittoihin ovat sisältyneet vain muussa kuin omassa käytössä olevien kiinteistöjen ja kiinteistoyhteisöjen luovutusvoitot; omassa käytössä olevien luovutusvoitot sisältyivät satunnaisiin tuottoihin)*

*Pankkien\* liiketoiminnan muiden kulujen  
jakautuma vuosina 1995-2000*



- Vuokrat
- Kiinteistöistä ja kiinteistöyhteisöistä (1)
- Maksut vakuusrahastoille
- Muut vakuutus- ja varmuuskulut
- Valvonta-, tarkastus- ja jäsenmaksut
- Muut liiketoiminnan kulut

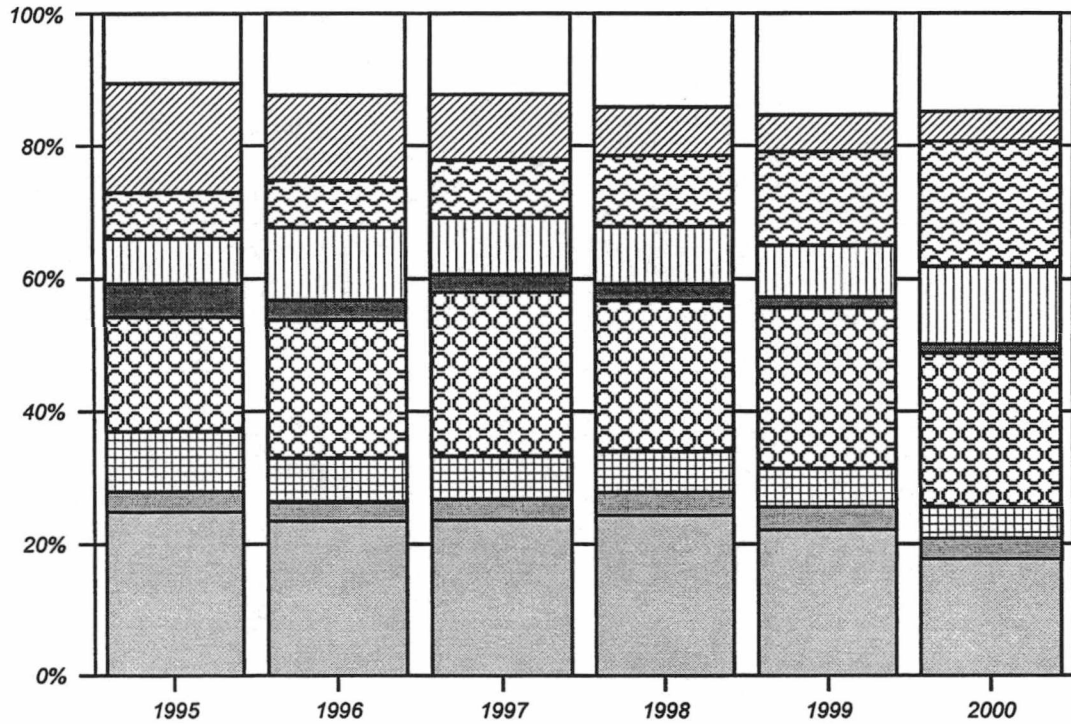
*Liiketoiminnan muut kulut yhteensä:*

1995 = 4 336 milj.markkaa  
 1996 = 4 210 milj.markkaa  
 1997 = 3 579 milj.markkaa  
 1998 = 3 338 milj.markkaa  
 1999 = 2 374 milj.markkaa  
 2000 = 2 425 milj.markkaa

*\* pl. ulkomaisten pankkien sivukonttorit Suomessa*

*(1) ennen vuotta 1999 tähän erään isältyivät kiinteistöjen ja kiinteistöyhteisöjen luovutustappioista vain muussa kuin omassa käytössä olevien kiinteistöjen; omassa käytössä olevien luovutustappiot sisältyvät satunnaisiin kuluihin)*

### Pankkien\* palkkiotuottojen jakautuma vuosina 1995-2000



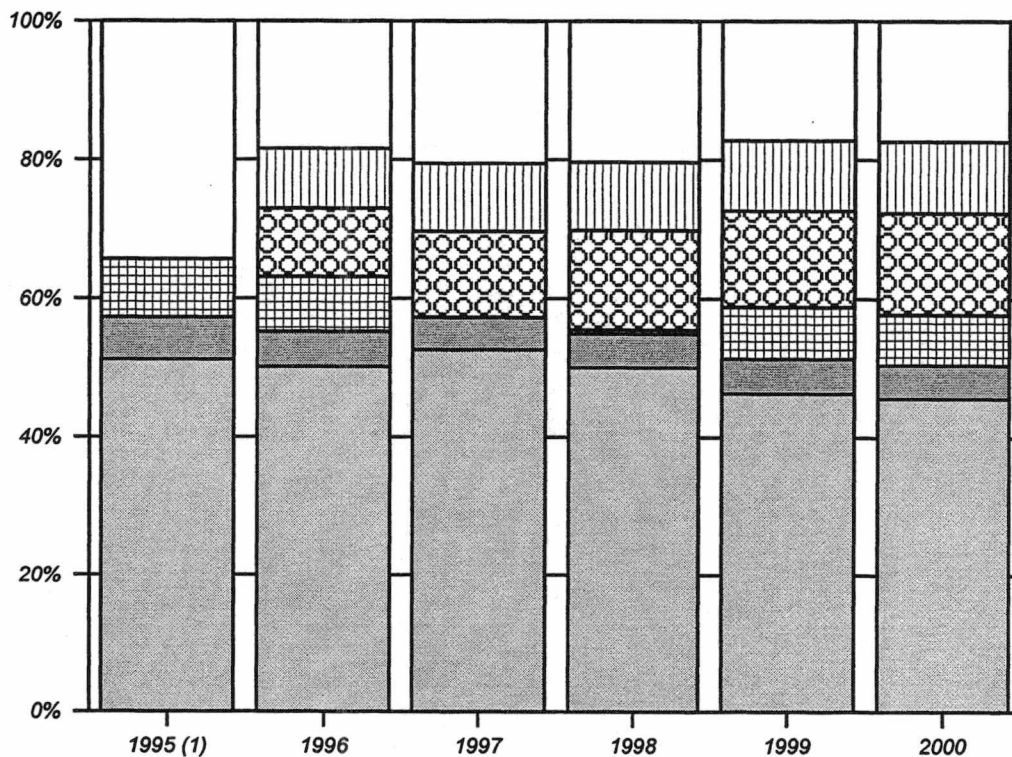
- Antolainauksesta
- Ottolainauksesta
- ▣ Käteismaksupalkkiot
- ▣ Maksupalvelupalkkiot
- Muut maksuliikennepalkkiot
- ▣ Arvopaperinvälityksestä ja liikkeeseen laskusta
- ▣ Omaisuudenhoidosta ja lainopillisista tehtävistä
- ▣ Takauksista
- Muut palkkiotuotot

Palkkiotuotot yhteensä:

1995 = 4 123 milj.markkaa  
 1996 = 4 719 milj.markkaa  
 1997 = 4 597 milj.markkaa  
 1998 = 4 987 milj.markkaa  
 1999 = 5 063 milj.markkaa  
 2000 = 5 929 milj.markkaa

\* pl. ulkomaisten pankkien sivukonttorit Suomessa

### Pankkien\* hallintokulujen jakautuma vuosina 1995-2000



■ Palkat ja palkkiot

■ Sosiaalikulut

▣ Eläkekulut (2)

▤ ATK-kulut

▥ Yhteys- ja markkinointikulut

□ Muut hallinnon kulut

Hallintokulut yhteensä:

1995 = 8 777 milj.markkaa

1996 = 9 062 milj.markkaa

1997 = 7 893 milj.markkaa

1998 = 8 577 milj.markkaa

1999 = 8 778 milj.markkaa

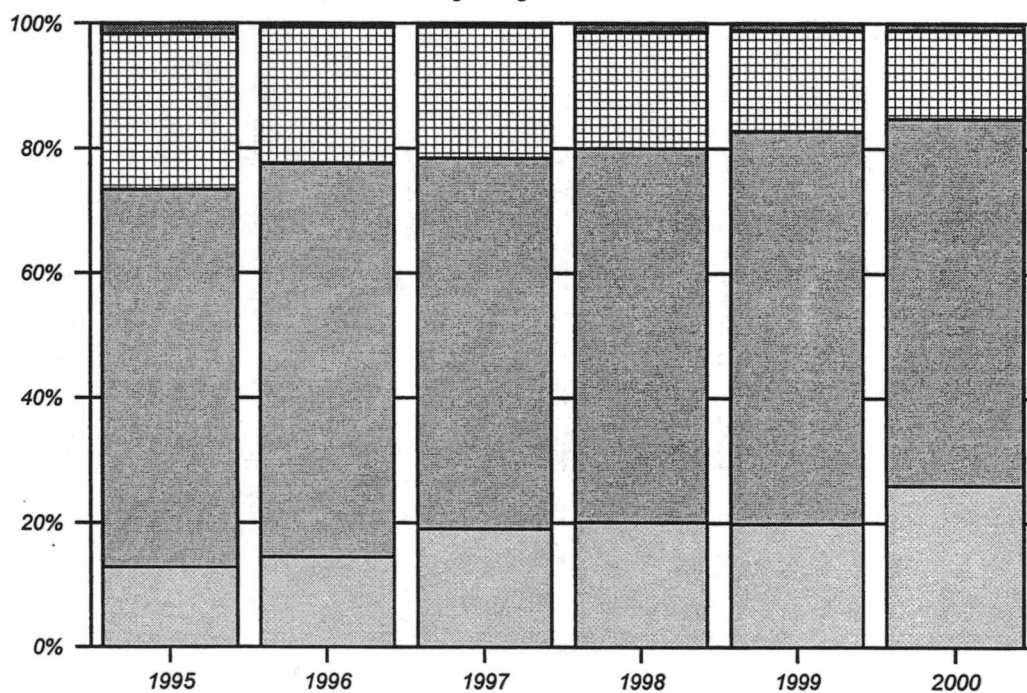
2000 = 9 343 milj.markkaa

\* pl. ulkomaisten pankkien sivukonttorit Suomessa

(1) vuoden 1995 osalta on saatavissa hallintokulujen jakautuma vain palkkoihin ja palkkioihin, sosiaalikuluihin, eläkekuluihin ja muihin hallintokuluihin

(2) sisältää mm. vuosina 1997 ja 1998 eläkekassaan kertyneen ylikatteen palautuksen (vuonna 1997 maksettuja eläkkeitä ja eläkevakuutusmaksuja oli 506 milj.markkaa ja ylikatetta palautettiin 782 milj.markkaa; vuonna 1998 maksettiin eläkkeitä ja eläkevakuutusmaksuja 554 milj.markkaa ja ylikatetta palautettiin 504 milj.markkaa)

### Pankkien\* korkotuottojen jakautuma vuosina 1995-2000



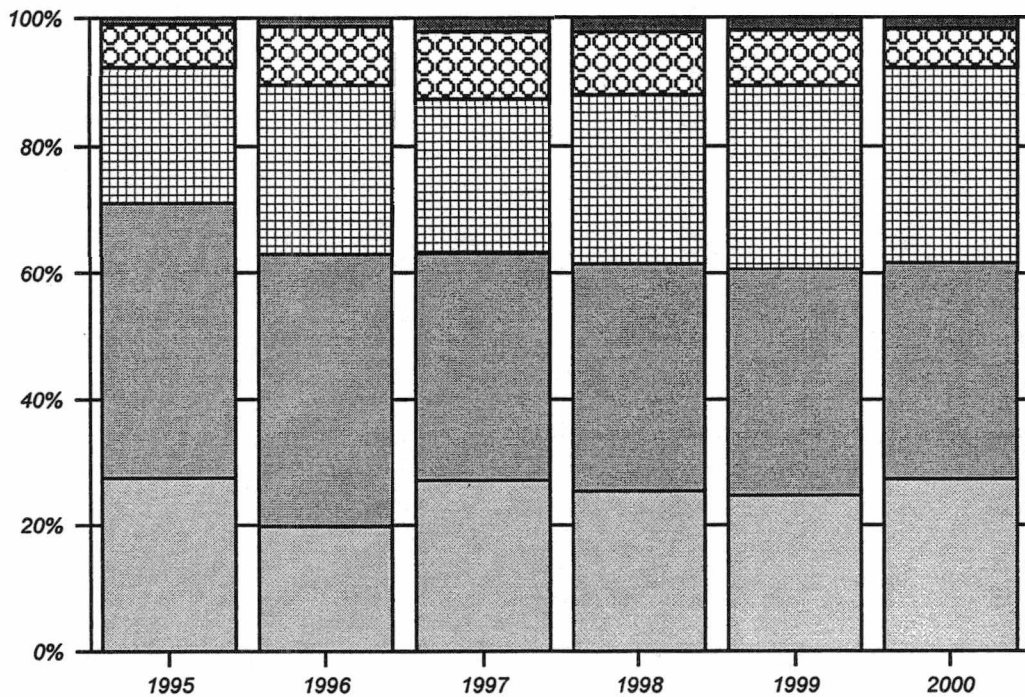
- Saamisista luottolaitoksilta
- Saamisista yleisöltä ja julkisyhteisöiltä
- ▣ Saamistodistuksista 1)
- Muut korkotuotot

Korkotuotot yhteensä:

1995 = 33 167 milj.markkaa  
 1996 = 28 796 milj.markkaa  
 1997 = 27 230 milj.markkaa  
 1998 = 28 172 milj.markkaa  
 1999 = 26 399 milj.markkaa  
 2000 = 34 869 milj.markkaa

\* pl. ulkomaisten pankkien sivukonttorit Suomessa  
 1) ml. keskuspankkirahoitukseen oikeuttavat saamistodistukset

### Pankkien\* korkokulujen jakautuma vuosina 1995-2000



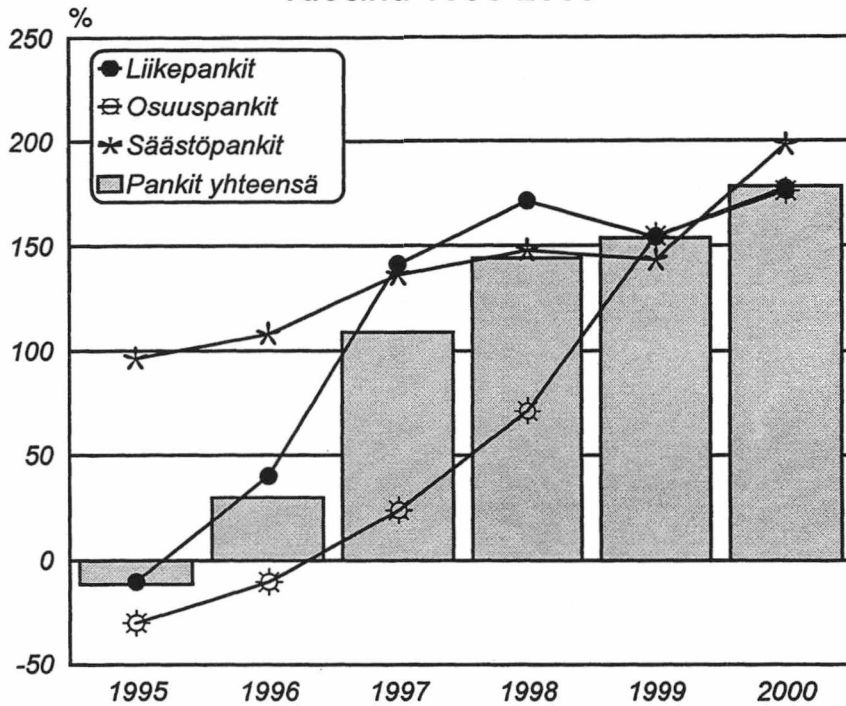
- Veloista luottolaitoksille
- Veloista yleisölle ja julkisyhteisöille
- Yleiseen liikkeeseen lasketuista velkakirjoista
- Veloista joilla on huonompi etuoikeus kuin muilla veloilla
- Muut korkokulut 1)

Korkokulut yhteensä:

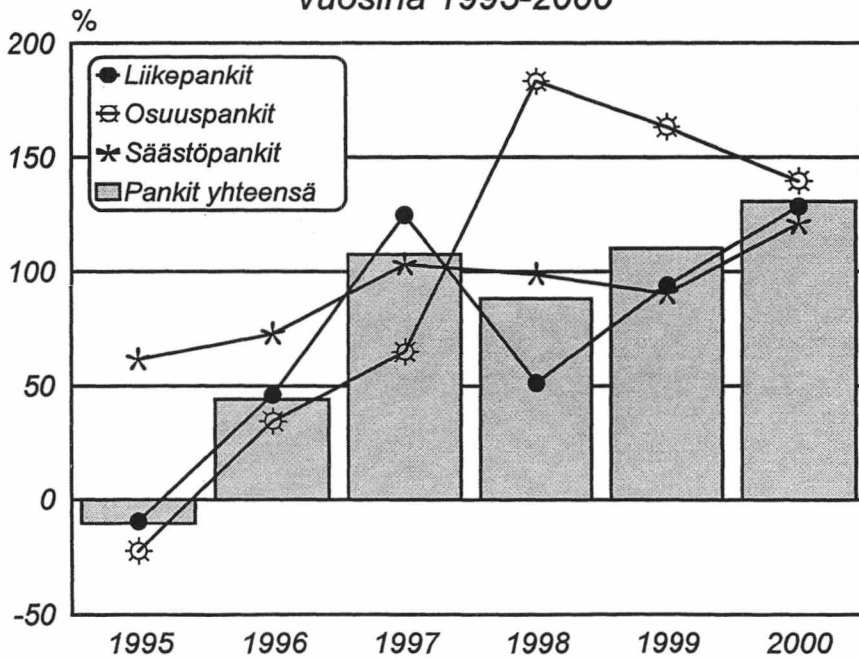
1995 = 22 197 milj.markkaa  
 1996 = 18 079 milj.markkaa  
 1997 = 15 786 milj.markkaa  
 1998 = 15 793 milj.markkaa  
 1999 = 14 260 milj.markkaa  
 2000 = 20 153 milj.markkaa

\* pl. ulkomaisten pankkien sivukonttorit Suomessa  
 1) ml. korkokulut pääomainoista

Pankkien\* liikevoitto (-tappio)/palkkiotuotot, %  
vuosina 1995-2000

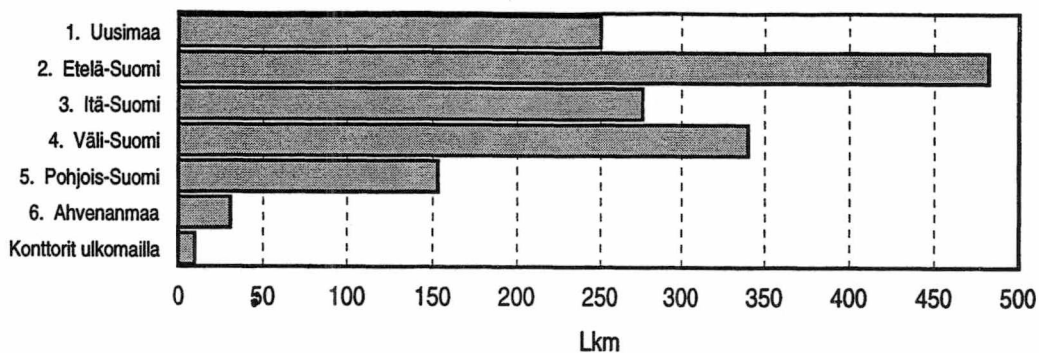


Pankkien\* nettovoitto (-tappio)/palkkiotuotot, %  
vuosina 1995-2000

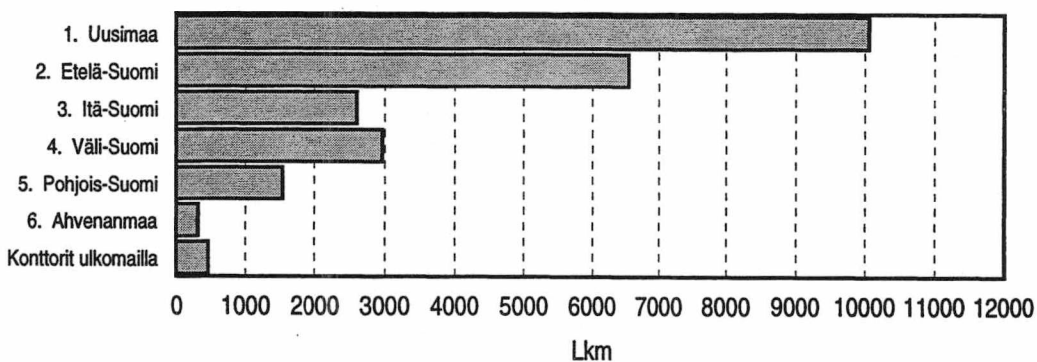


\* pl. ulkomaiset pankit Suomessa

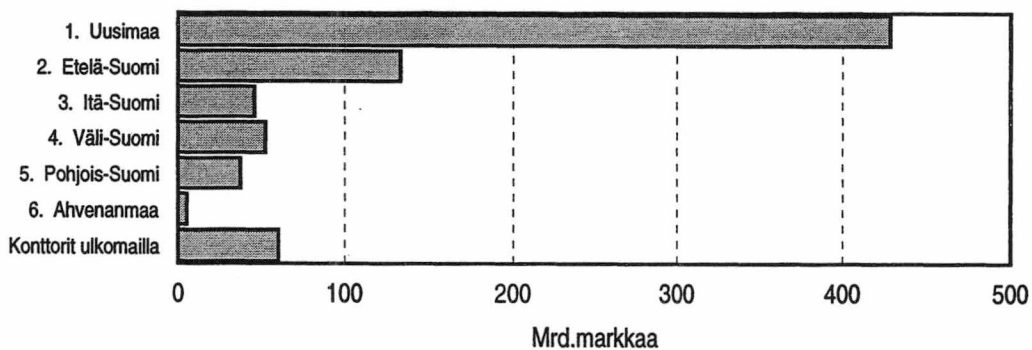
Pankkien\* konttorit alueittain\*\* vuonna 2000



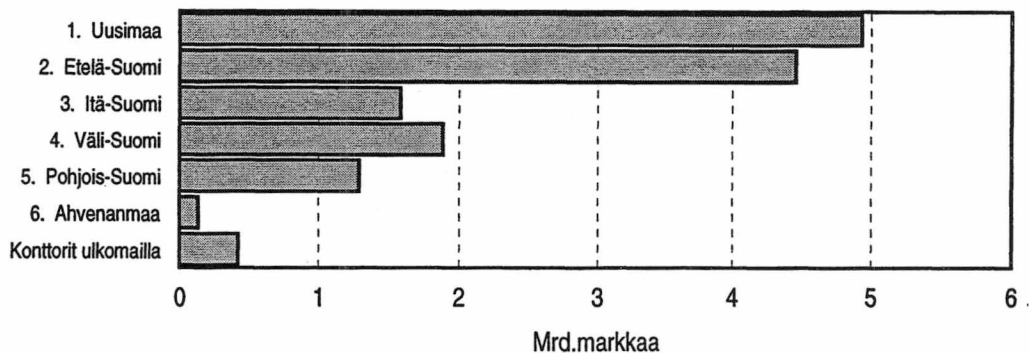
Pankkien\* henkilökunta alueittain\*\* vuonna 2000



Pankkien\* taseet alueittain\*\* vuonna 2000



Pankkien\* korkotuotot-korkokulut alueittain\*\* vuonna 2000



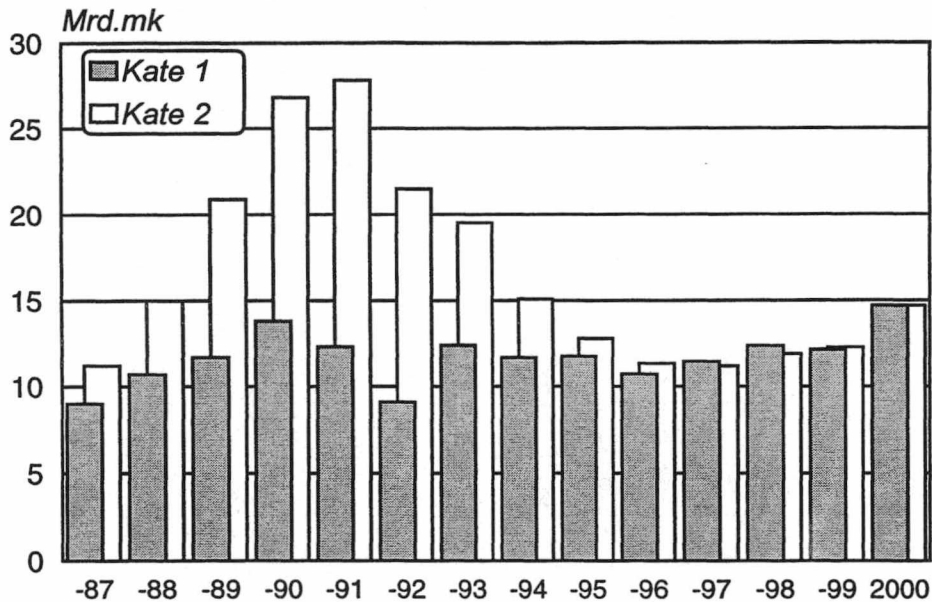
\* pl. ulkomaiset pankit Suomessa

\*\* Luokat 1. - 6, ovat Euroopan unionin virallisen alueuokitusjärjestelmän (NUTS)

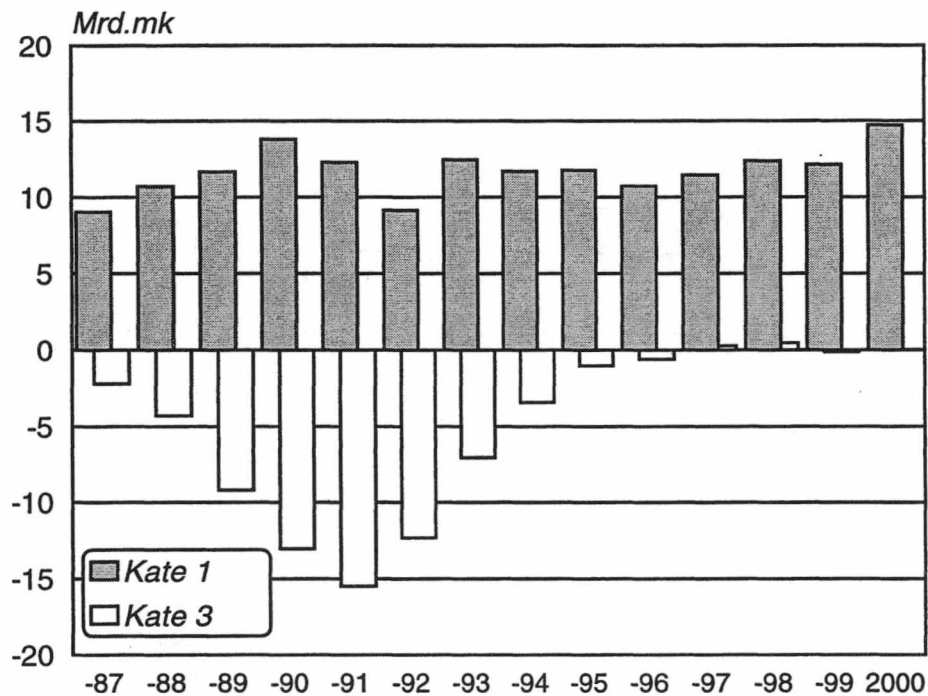
NUTS 2-tason mukaisia. NUTS 2-taso (suuraluejako) on muodostettu maakuntajaon pohjalta.

Tase- ja "korkokate" -tiedot on ilmoitettu pankkikonttoreiden sijainnin mukaisesti.

*Pankkien rahoituskatteet 1) vuosina 1987-2000 2)*



*Pankkien rahoituskatteet 1) vuosina 1987-2000 2)*



1) ennen vuotta 1995 korkokate

2) ei sisällä ulkomaisten pankkien sivukonttoreita Suomessa

**Kate 1:** Tuloslaskelman korkokate (rahoituskate vuodesta 1995); Kaikki korkotuotot vähennettynä korkokuluilla.

**Kate 2:** Perinteisen luotonanto- ja talletustoiminnan "korkokate/rahoituskate"; Korkotuotot kotimaisesta yleisöntalainauksesta vähennettynä korkokuluilla kotimaisista yleisön talletuksista.

**Kate 3:** Muun kuin perinteisen anto- ja ottolainustoiminnan "korkokate/rahoituskate"; Mm. korkotuotot ja -kulut ulkomaisista saamisista ja veloista, markkinarahasta, joukkovelkakirjoista, pankkien välisistä eristä.

**Katteet 2 ja 3** ovat lähinnä "teknisiä katteita", jotka kuvaavat pankkien varainhankinnassa ja sijoitustoiminnassa tapahtunutta muutosta ja sen vaikutusta varsinaiseen korko/rahoituskatteeseen (kate 1).

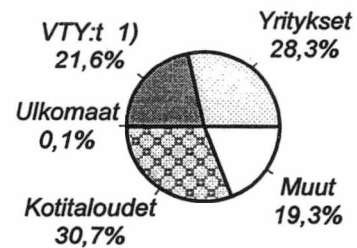
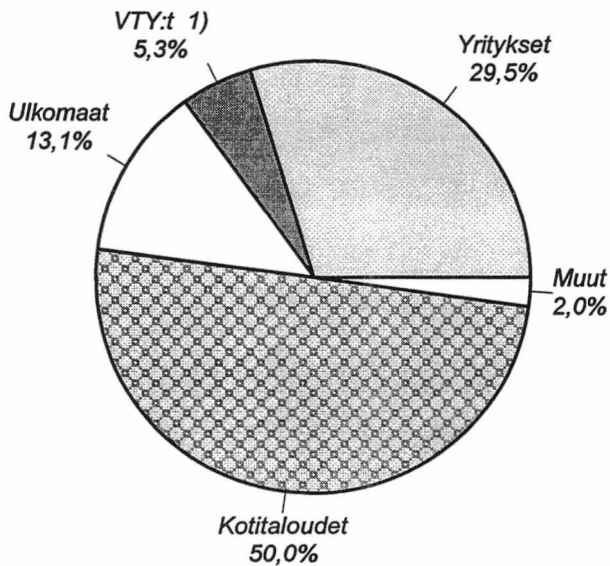
# Sektoreittaisia tietoja

31.12.2000

## Saamiset yleisöltä ja julkisyhteisöiltä

**Pankit\***  
(409 817 milj.markkaa)

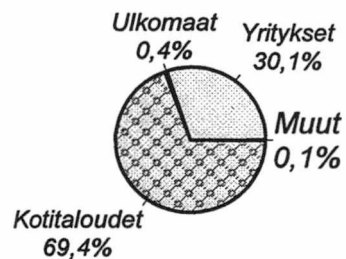
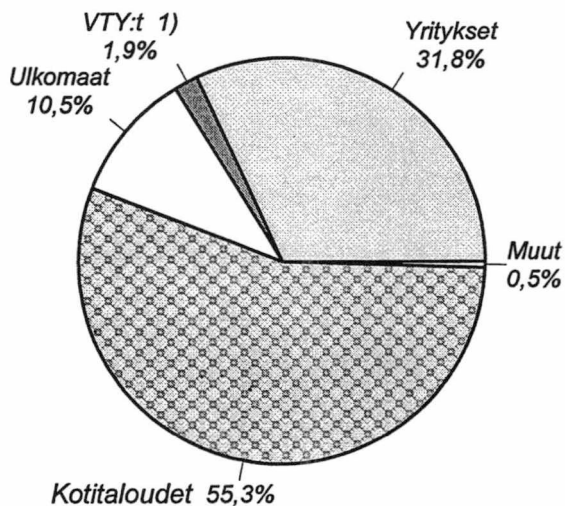
**Muut luottolaitokset \***  
(52 165 milj.markkaa)



## Järjestämättömät saamiset ja muut 0-korkoiset

**Pankit\***  
(2 356 milj.markkaa)

**Muut luottolaitokset\***  
(347 milj.markkaa)



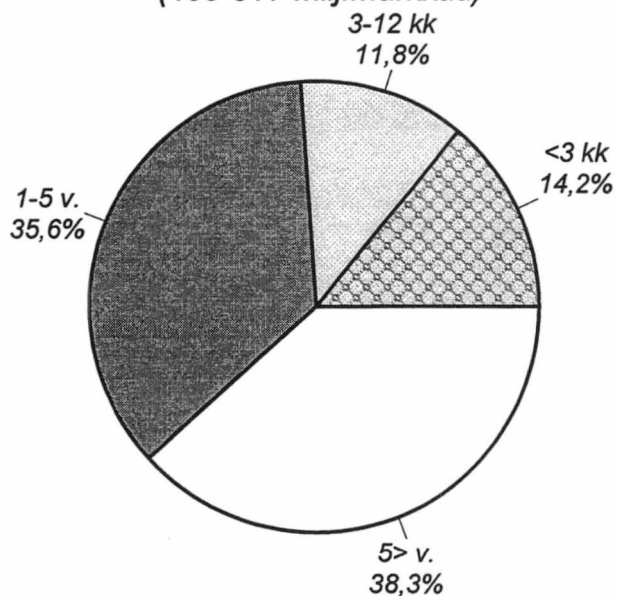
\* pl. ulkomaisten luottolaitosten sivukonttorit Suomessa  
1) voittoa tavoittelemattomat yhteisöt

## Pankit \*

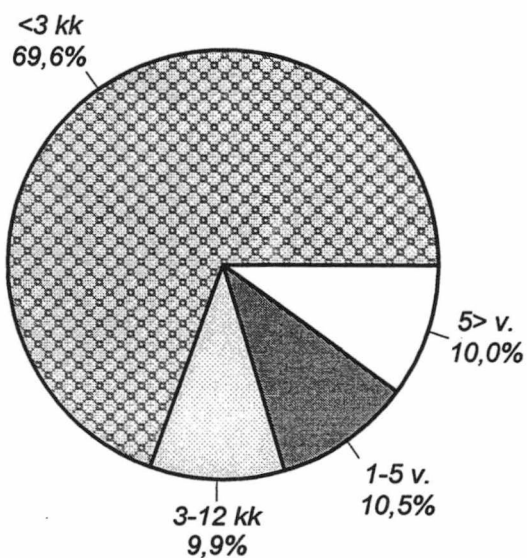
### Jäljellä olevan maturiteetin mukaisesti

31.12.2000

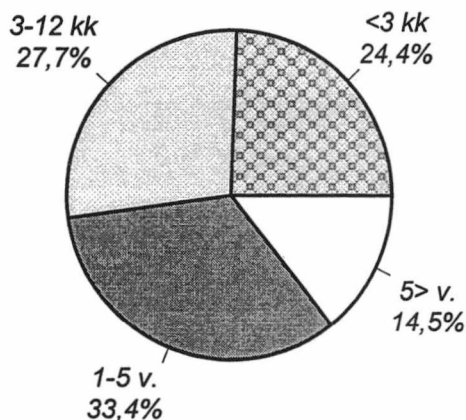
**Saamiset yleisöltä ja julkis-yhteisöiltä**  
(409 817 milj.markkaa)



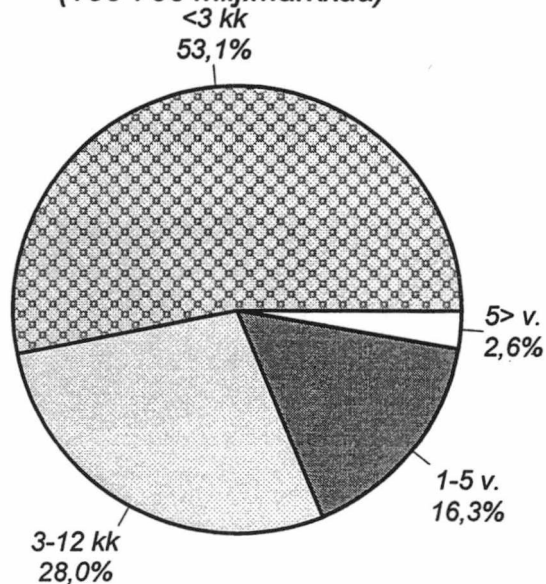
**Velat yleisölle ja julkis-yhteisöille**  
(381 934 milj.markkaa)



**Saamistodistukset \*\***  
(vastaavaa)  
(102 503 milj.markkaa)



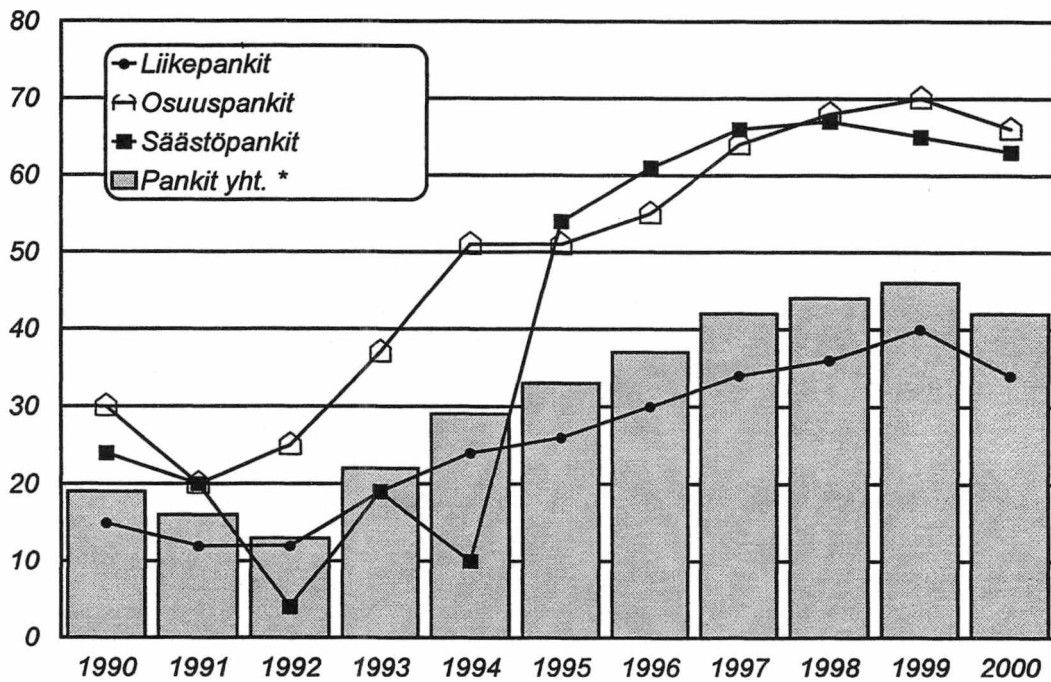
**Yleiseen liikkeeseen lasketut velkakirjat (vastattavaa)**  
(158 788 milj.markkaa)



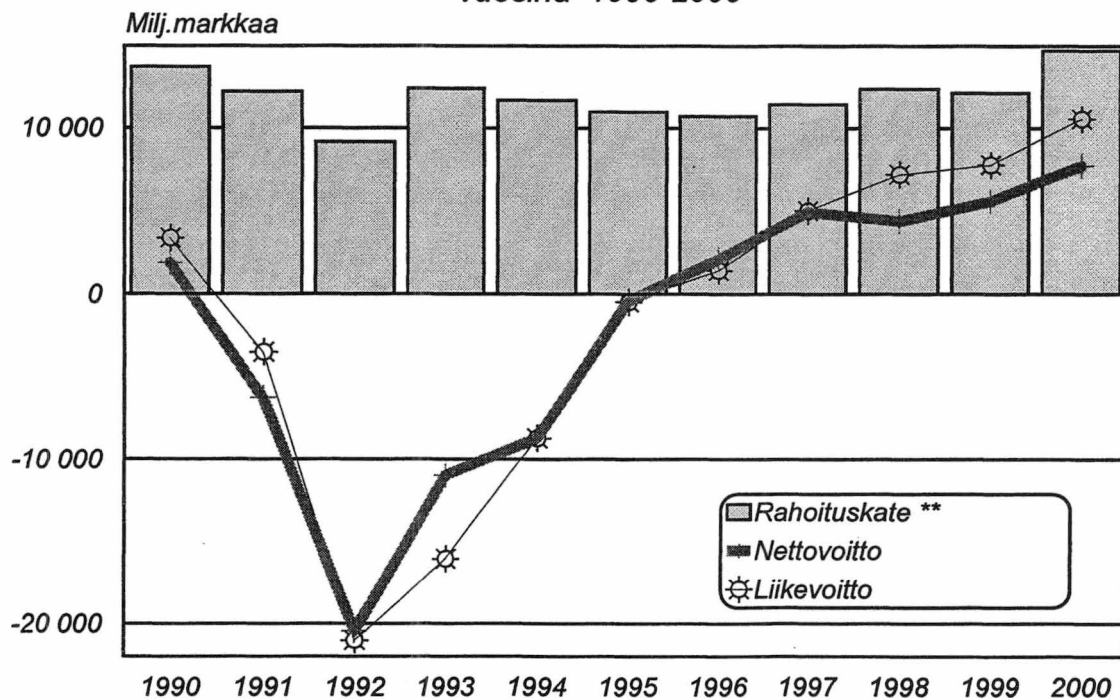
\* Pankit; pl. ulkomaisten pankkien sivukonttorit Suomessa

\*\* ml. keskuspankkirahoitukseen oikeuttavat

Rahoituskate \*\*/korkotuotot %  
vuosina 1990-2000



Pankkien\* rahoituskate, liikevoitto ja nettovoitto  
vuosina 1990-2000



\*pl. ulkomaisten pankkien sivukonttorit Suomessa

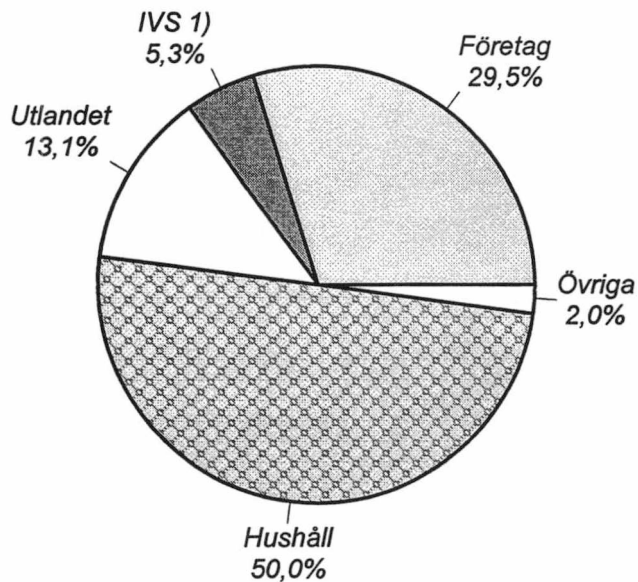
\*\*ennen vuotta 1995 korkokate

# Sektorvisa uppgifter

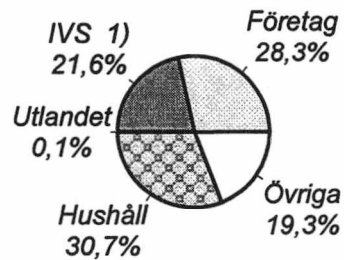
31.12.2000

## Fordringar på allmänheten och offentliga samfund

Banker \*  
(409 817 Mmk)

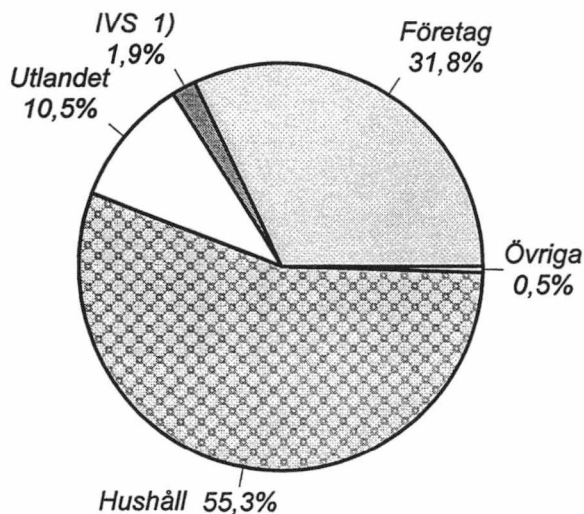


Övriga kreditinstitut\*  
(52 165 Mmk)

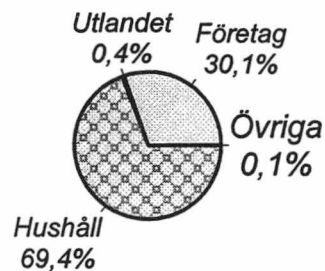


## Oreglerade fordringar och övriga nollräntefordringar

Banker\*  
(2 356 Mmk)



Övriga kreditinstitut \*  
(347 Mmk)



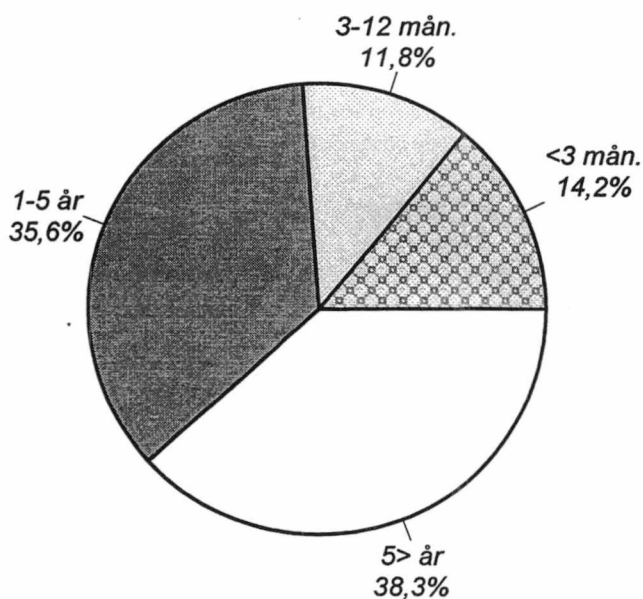
\* exkl. utländska kreditinstituts filialer i Finland  
1) icke vinstsyftande samfund

# Banker \*

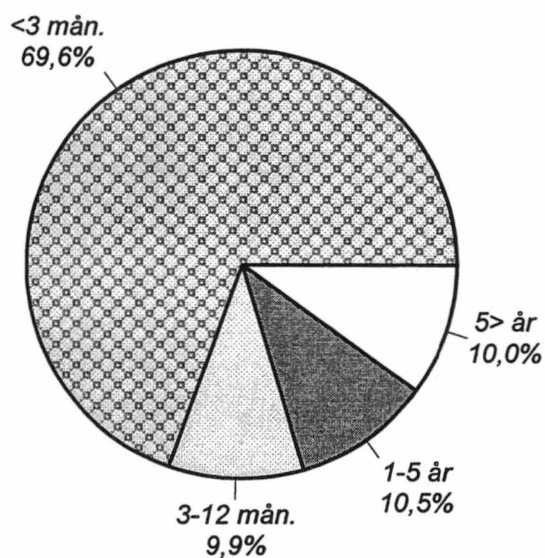
## Enligt återstående maturitet

31.12.2000

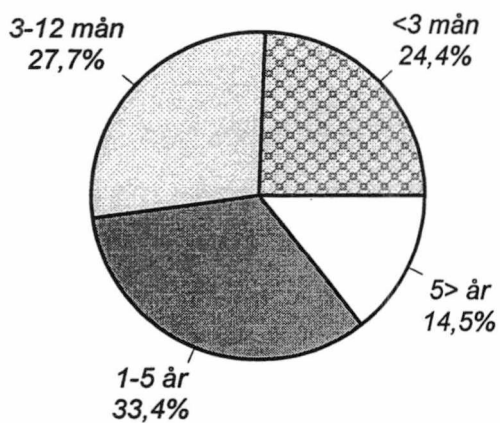
Fordringar på allmänheten  
och offentliga samfund  
(409 817 Mmk)



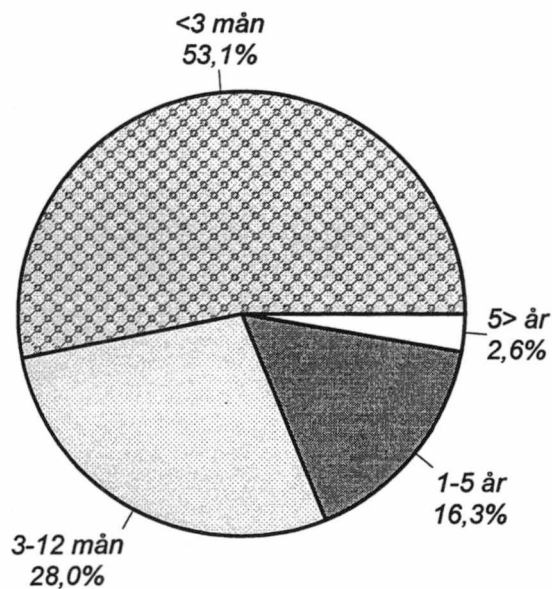
Skulder till allmänheten  
och offentliga samfund  
(381 934 Mmk)



Fordringsbevis \*\*  
(aktiva)  
(102 503 Mmk)



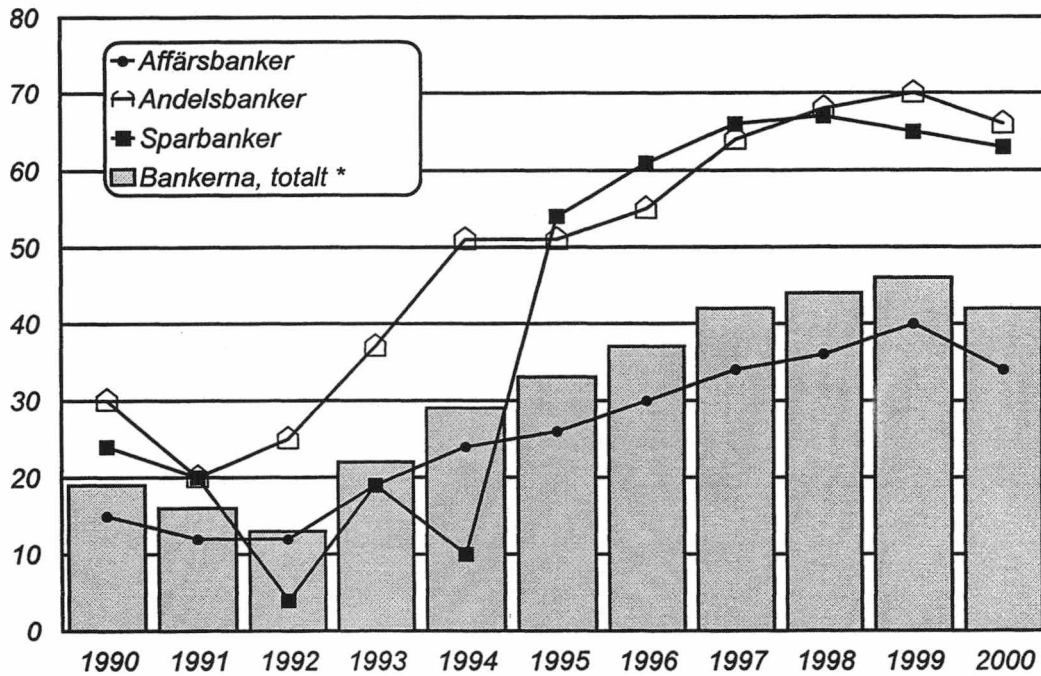
Skuldebrev  
emitterade till  
allmänheten  
(158 788 Mmk)



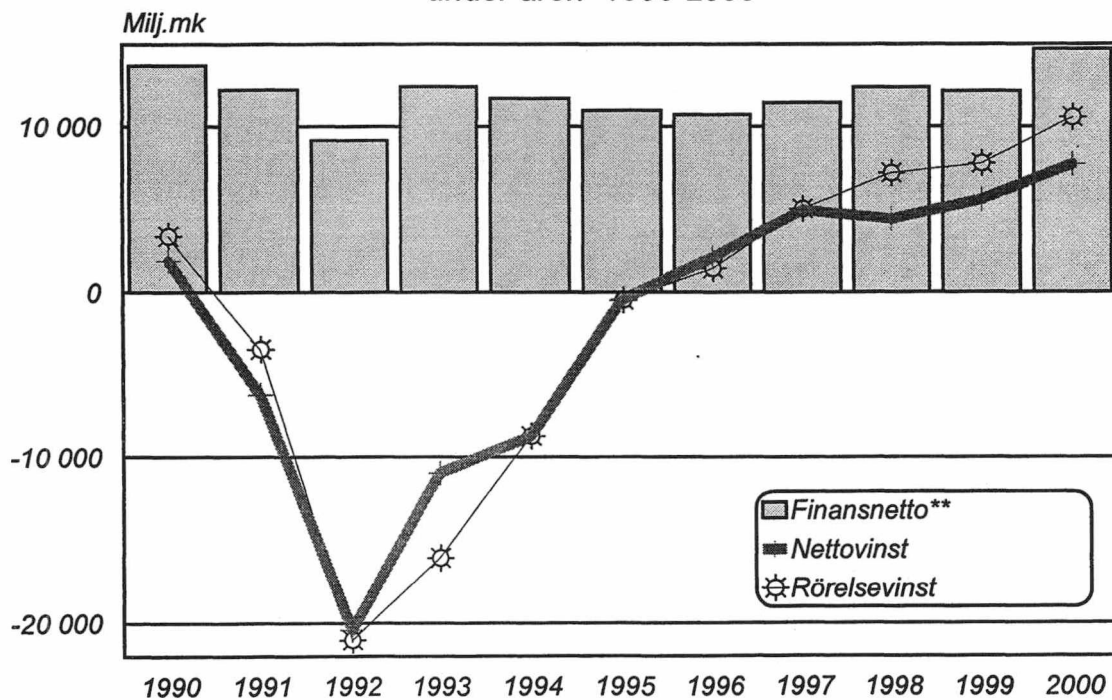
\* Banker; exkl. utländska bankers filialer i Finland

\*\* inkl. fordringsbevis belåningsbara i centralbank

*Finansnetto \*\*/ränteintäkter %  
under åren 1990-2000*



*Bankernas \* finansnetto, rörelsevinst och nettovinst  
under åren 1990-2000*



\* exkl. utländska bankers filialer i Finland

\*\* före år 1995 räntebidrag

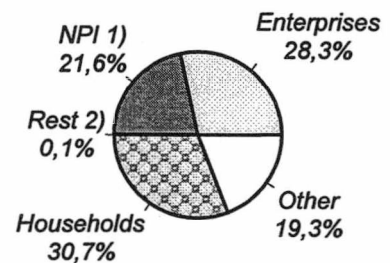
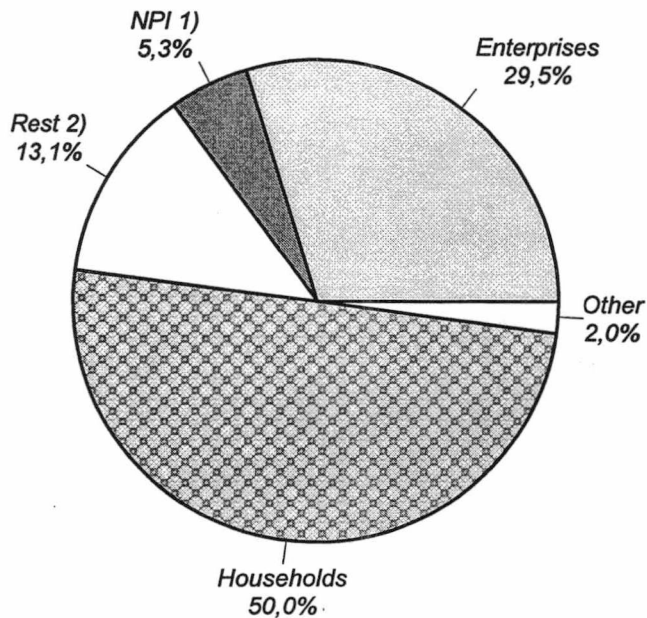
## Data by sector

### 31.12.2000

#### Claims on the public and public sector entities

**Banks\***  
(409 817 mill.FIM)

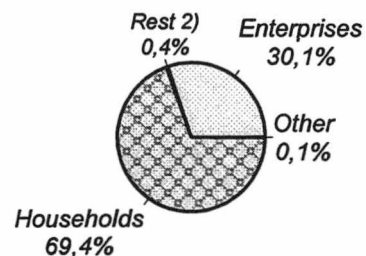
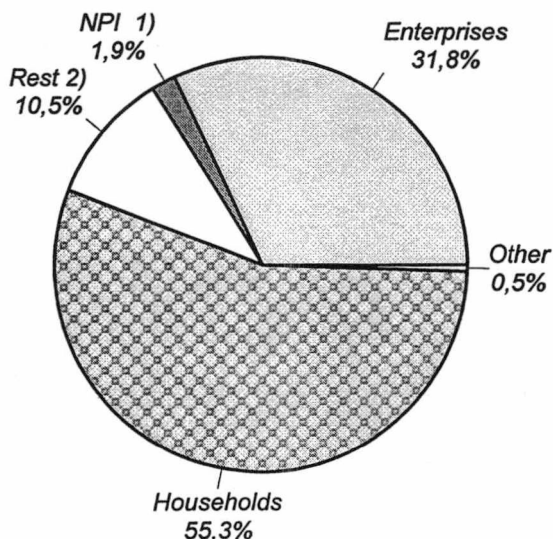
**Other credit institutions**  
(52 165 mill.FIM)



#### Non-performing assets and other zero-interest assets

**Banks\***  
(2 356 mill.FIM)

**Other credit institutions \***  
(347 mill.FIM)



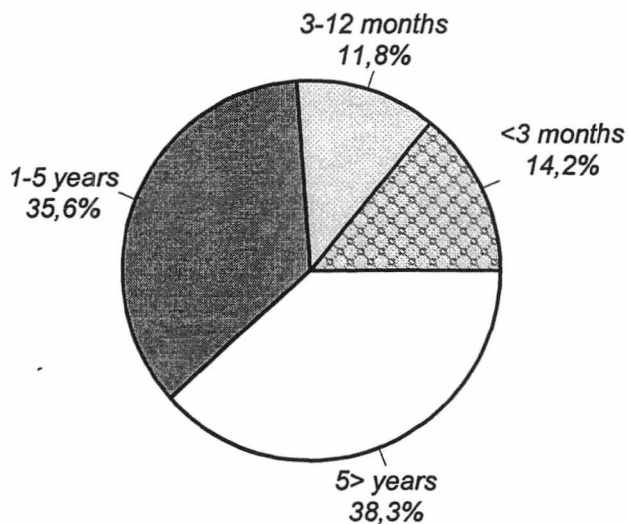
\* excl. branches of foreign credit institutions in Finland  
1) Non-profit institutions  
2) Rest of the world

# Banks \*

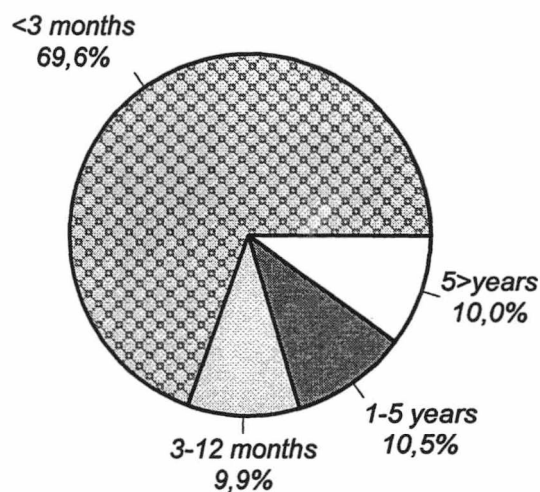
## By remaining maturities

31.12.2000

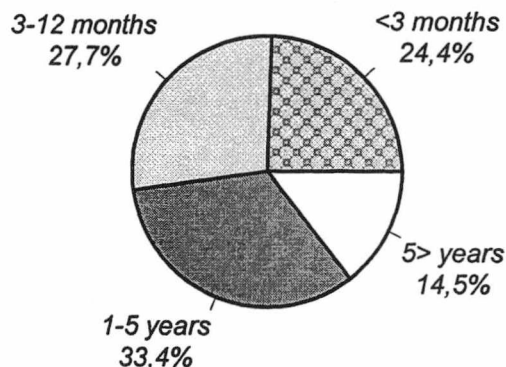
Claims on the public and  
public sector entities  
(409 817 mill.FIM)



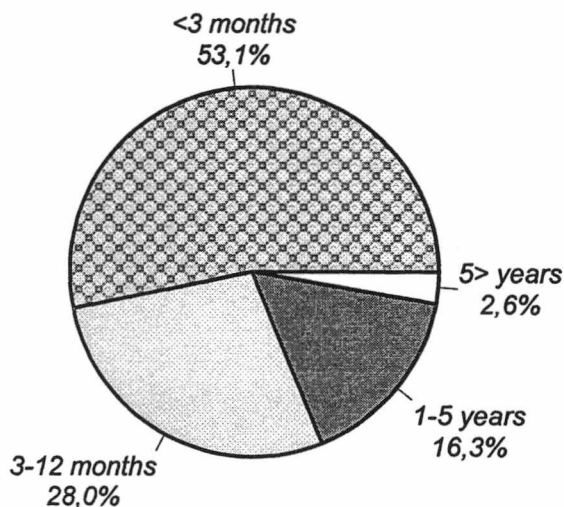
Liabilities to the public and  
public sector entities  
(381 934 mill.FIM)



Debt securities \*\*  
(assets)  
(102 503 mill.FIM)



Debt securities issued to the public  
(liabilities)  
(158 788 mill.FIM)

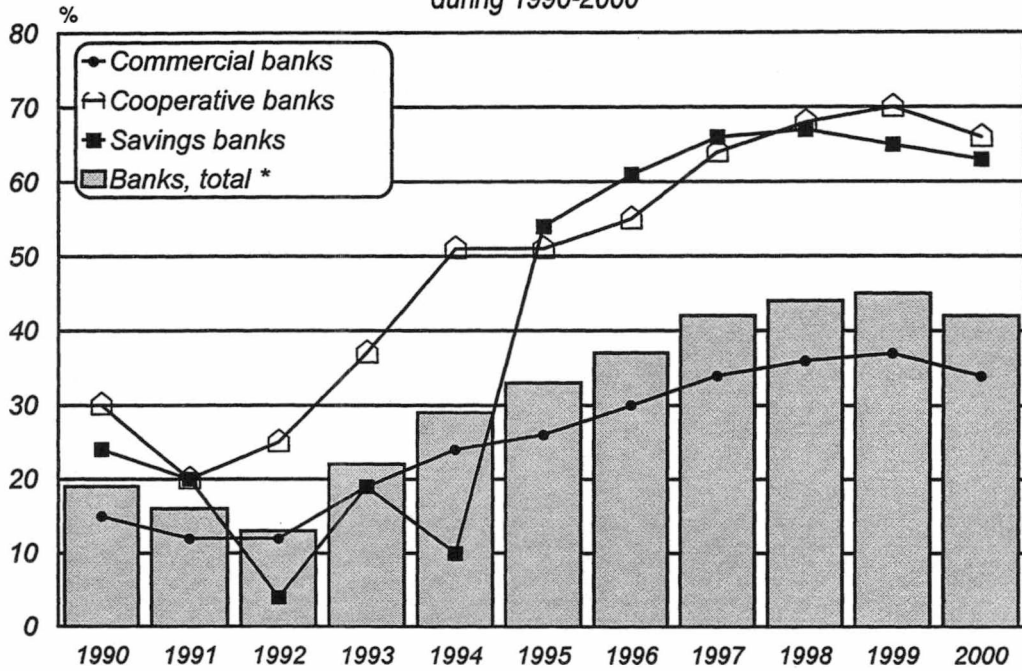


\* Banks; excl. branches of foreign banks in Finland

\*\* incl. debt securities eligible for refinancing with central banks

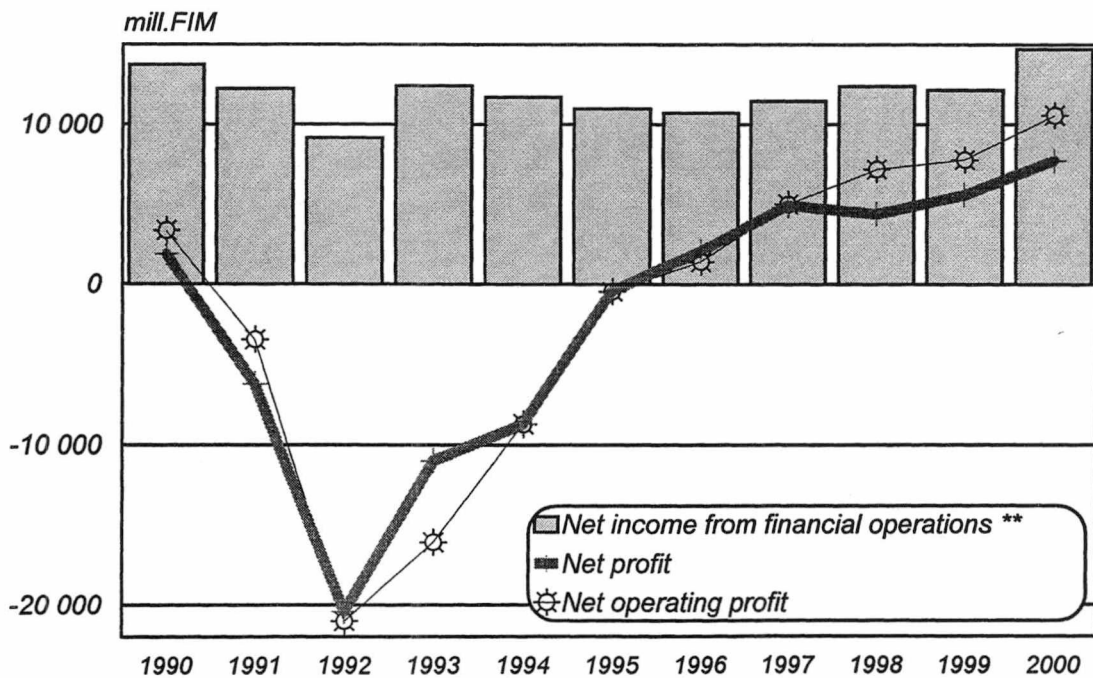
*Net income from financial operations/interest income% \*\**

during 1990-2000



*Banks' \* net income from financial operations ;  
net operating profit and net profit for the financial year*

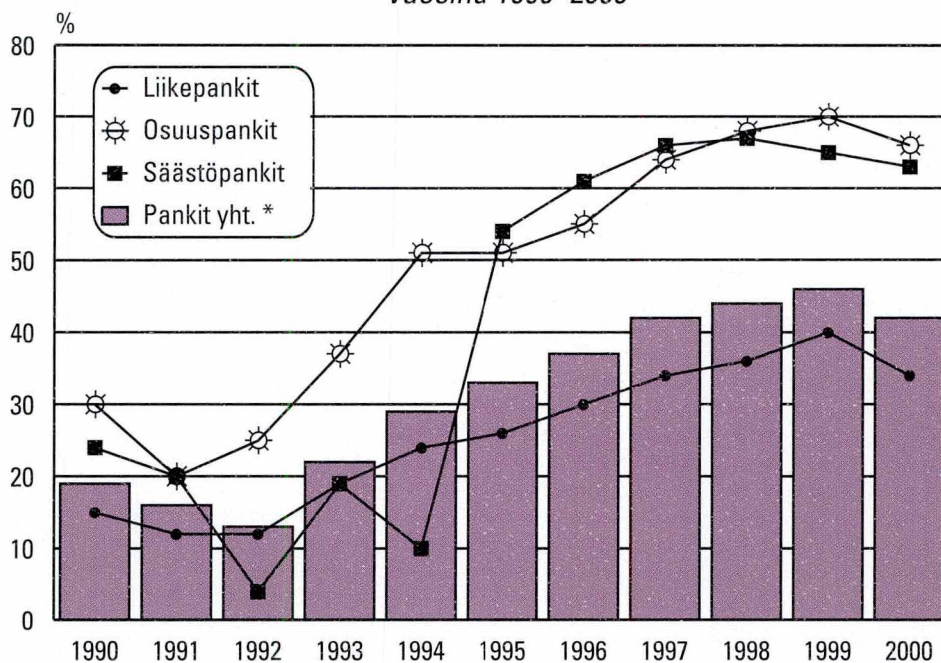
during 1990-2009



\* excl. branches of foreign banks in Finland

\*\* before 1995 interest earnings, net

Rahoituskate \*\*/korkotuotot %  
vuosina 1990–2000



\*pl. ulkomaisten pankkien sivukonttorit Suomessa

\*\* ennen vuotta 1995 korkokate

