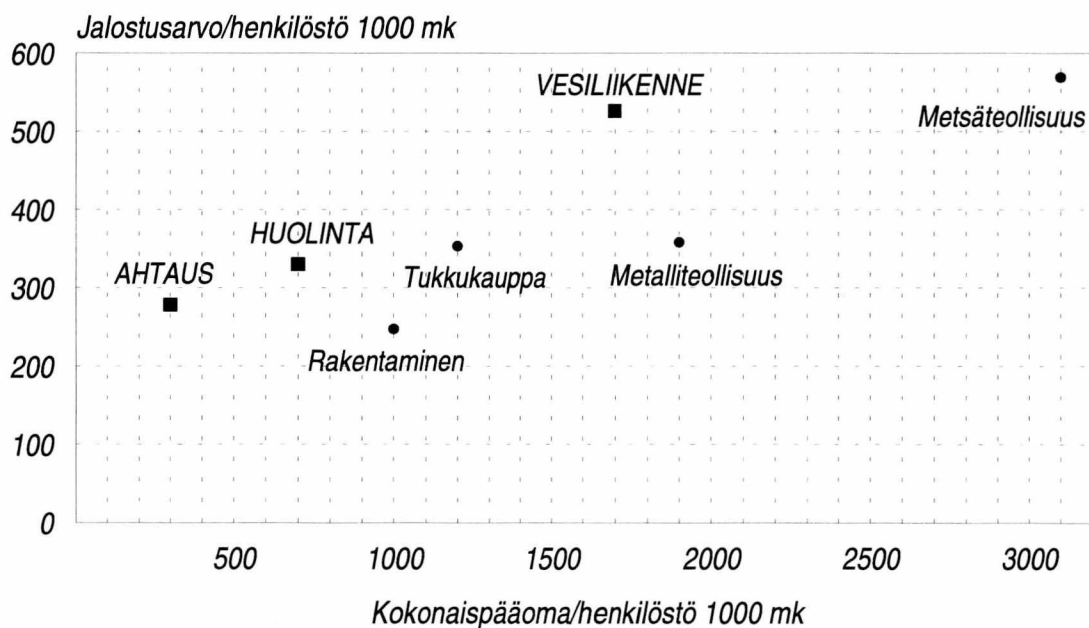


# Vesiliikenteen, huolinnan ja ahtauksen tilinpäätöstilasto

Bokslutsstatistik över vattentransport, spedition och stuveri

1995



# Katsaus

Ulkomaan tavaraliikenne Suomen satamien kautta vuonna 1995 oli 71 miljoonaa tonnia, 3 miljoonaa tonnia vähemmän kuin edellisvuonna. Suomalaisalusten osuus tuonti- ja vientikuljetuksista oli 41 prosenttia.

Matkustajamäärä ulkomaanliikenteessä oli 13,9 miljoonaa. Kasvua edelliseen vuoteen verrattuna oli 1,4 miljoonaa matkustajaa. Tiedot perustuvat merenkulkuhallituksen tilastoihin.

Nyt käsillä olevan tilaston kuvausalue on toimialaluokituksen uudistuksen vuoksi laajentunut. Vesiliikenteessä on uutena mukana muutama uittotoimintaa harjoittava yritys. Ahtauksessa on mukana myös muualla kuin satamissa tapahtuva lastinkäsittely.

## Vesiliikenne (TOL 611 ja 612)

Päätoimintanaan vesiliikennettä harjoittavien yritysten liikevaihto oli 9,2 miljardia markkaa vuonna 1995, saman verran kuin edellisvuonna. Matkustajaliikenteestä ja myynistä aluksilla kertyi 4,3 miljardia, tavaraliikenteestä 3,7 miljardia ja aikarahtauksesta 900 miljoonaa markkaa.

Varustamot työllistivät 8 200 työntekijää, joista alusten henkilöstöä oli 6 200. Henkilöstön kokonaismäärä kasvoi 500 edellisvuodesta. Henkilöstökulut olivat 1,8 miljardia markkaa.

### Kannattavuus heikkeni

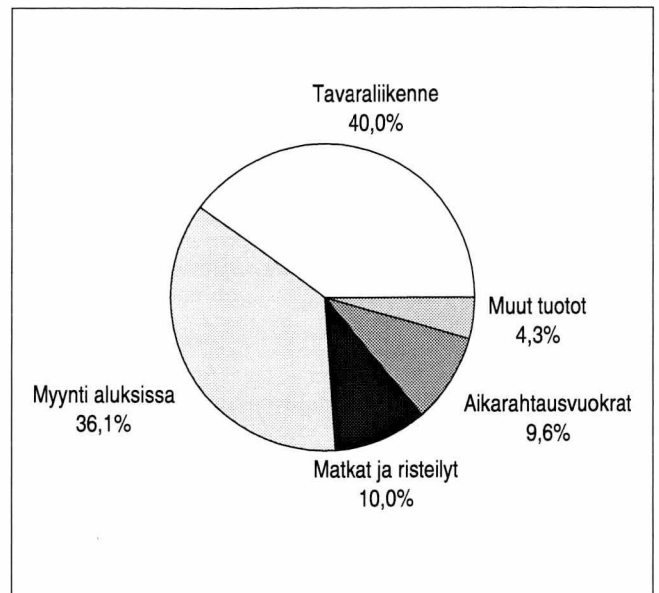
Oikaistun tuloslaskelman mukainen käyttökate laski 4 prosenttiyksikköä 8 prosenttiin liikevaihdosta. Tämä johtuu siitä, että henkilöstökulut ja muut toimintakulut kasvoivat tuottojen pysyessä ennallaan.

Vaikka käyttökate laski 400 miljoonaa, rahoitustulos oli alentuneiden rahoituskulujen ja verojen vuoksi vain 260 miljoonaa markkaa vähäisempi kuin edellisvuonna. Rahoitustulosprosentti laski 3 prosenttiyksikköä 5 prosenttiin liikevaihdosta. Poistojen jälkeen nettotulos oli jo negatiivinen. Liiketoiminnan muiden tuottojen ja satunnaisten tuottojen vuoksi varustamojen yhteenlaskettu kokonaistulos oli 5 prosenttia liikevaihdosta. Sijoitetulle pääomalle saatiin 6 prosentin tuotto.

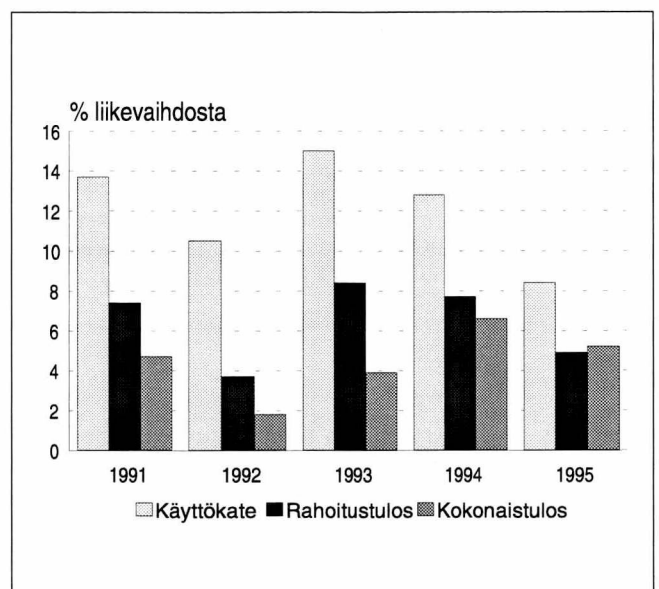
### Nettoinvestoinnit vähäiset

Käyttöomaisuutta hankittiin 2,0 miljardilla ja myytiin 1,1 miljardilla markalla, joten nettoinvestoinnit olivat 900 miljoonaa markkaa. Melkein puolet nettoinvestoinneista kohdistui pitkäaikaisiin sijoituksiin, joihin nykyisen tilinpäätöskäytännön mukaan kuuluu myös lainasaamisia. Koneiden ja kaluston nettolisäys oli 196 miljoonaa markkaa.

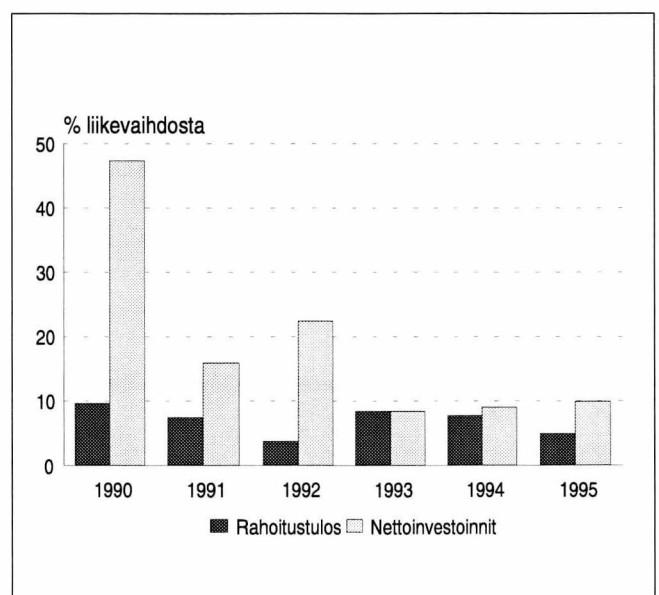
Tulorahoitus riitti kattamaan puolet nettoinvestoinneista, jotka olivat 10 prosenttia liikevaihdosta. Investointien osuus on ollut 90-luvulla enimmillään lähes puolet vuotuisesta liikevaihdosta.



Kuvio 1. Vesiliikenteen liikevaihdon jakauma.



Kuvio 2. Vesiliikenteen kannattavuus.



Kuvio 3. Vesiliikenteen investoinnit ja rahoitus.

## Omavaraisuus parani

Oman pääoman, varausten ja arvostuserien osuus oli 36 prosenttia oikaistusta taseesta. Omavaraisuusaste parani 2 prosenttiyksikköä edellisvuodesta.

Vierasta pääomaa oli 8,7 miljardia markkaa, josta korollista 6,3 miljardia. Korvoja ja muita rahoituskuluja maksettiin 590 miljoonaa markkaa, vähän yli 9 prosenttia korollisista veloista. Vieraan pääoman kustannus ylittää selvästi pääoman tuottoasteen, joten velkataakasta on muodostunut painava lasti varustamotoiminnalle.

Vesiliikenteen tilinpäätöstilaston taseen loppusumman pienentyminen miljardilla markalla johtuu erään ruotsalaisomistuksessa olleen varustamon toiminnan lopettamisesta Suomessa.

## Huolinta (TOL 63401)

Huolintayritysten liikevaihto pysytteli vuonna 1995 edellisvuoden 1,8 miljardissa markassa. Kansainvälisen kirjaustavan mukainen liikevaihto oli 8,4 miljardia, josta rahtien ja muiden ostettujen palvelujen osuus oli 6,6 miljardia markkaa.

## Henkilöstökulujen osuus kasvoi

Palkkoja ja muita henkilöstökuluja maksettiin 814 miljoonaa markkaa, vain hieman enemmän kuin edellisenä vuonna. Niiden osuus nousi 45 prosenttiin liikevaihdosta. Toimihenkilöitä ja työntekijöitä oli vuonna 1995 keskimäärin 4 200. Liikevaihto oli 434 000 ja palkat 150 000 markkaa henkilöä kohti.

## Kannattavuus

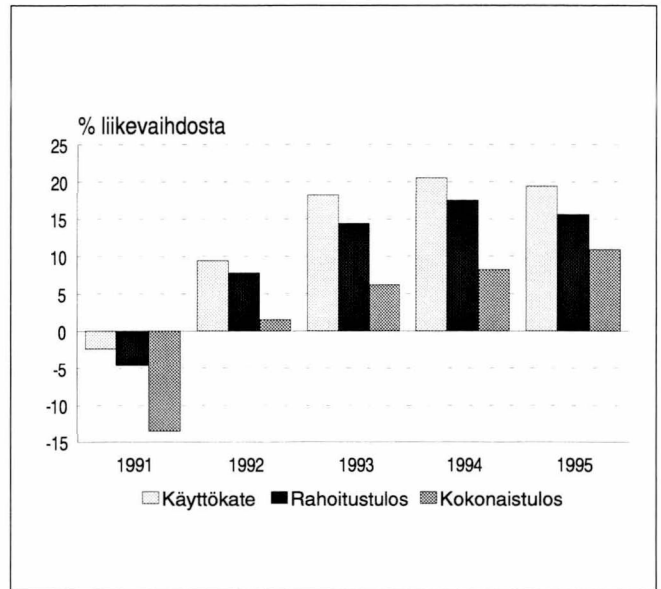
Liikevaihdosta jäi varsinaisten toimintakulujen vähentämisen jälkeen käyttökate 350 miljoonaa markkaa, 19 prosenttia liikevaihdosta. Se oli prosenttiyksikön verran heikempi kuin vuonna 1994. Rahoitustulos ja nettotulos heikkenivät 2 prosenttiyksikköä vähentyneen käyttökateen ja nousseitten verojen myötä. Satunnaistuottojen vuoksi kokonaistulos oli sen sijaan lähes 3 prosenttiyksikköä edellisvuotista parempi.

## Nettoinvestoinnit olemattomat

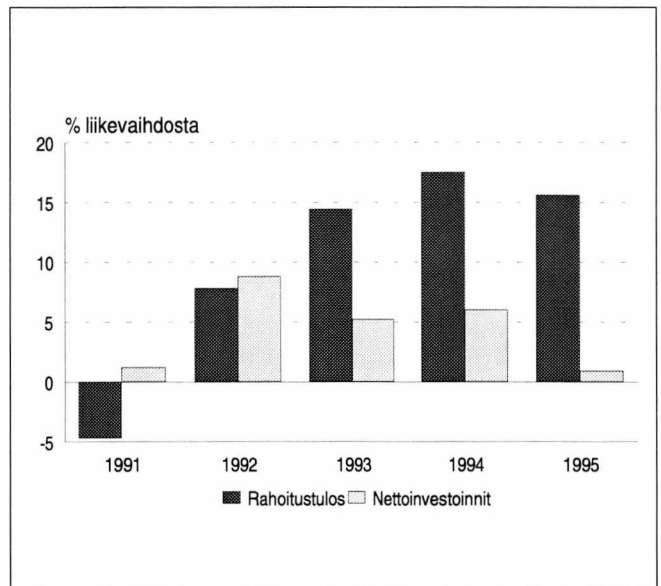
Käyttöomaisuuden nettoinvestoinnit olivat 16 miljoonaa markkaa, prosentin liikevaihdosta. Aineellisen käyttöomaisuuden nettolisäys oli yli 100 miljoonaa markkaa ja osakkeet vähentyivät saman verran. Kun tulorahoitusta kertyi 281 miljoonaa markkaa, jäi 265 miljoonaa käytettäväksi pääomarakenteen vahvistamiseen.

## Rahoitusrakenne kohentui

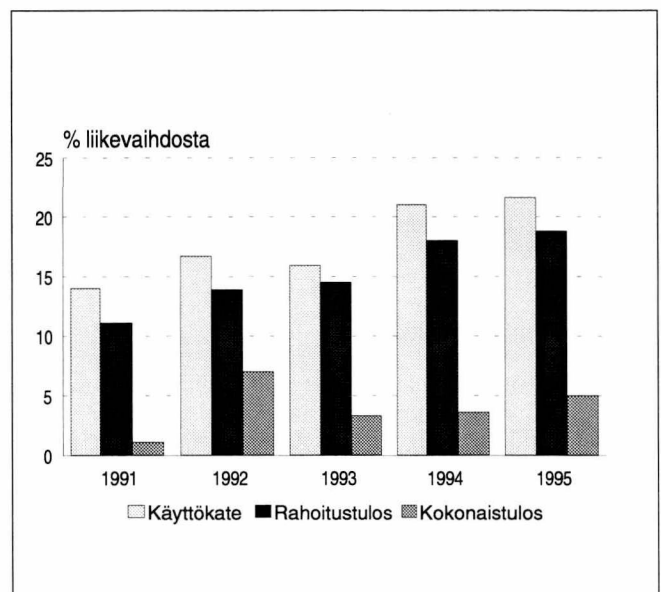
Omavaraisuusaste nousi 10 prosenttiyksikköä. Oman pääoman, arvostuserien ja vapaaehtoisten varausten osuus taseesta vuoden 1995 lopussa oli 31 prosenttia. Nousu johtuu paitsi hyvästä kokonaistuloksesta myös vähentyneistä lyhytaikaisista veloista. Lyhyttä velkaa oli 1,6 miljardia, 740 miljoonaa markkaa vähemmän kuin edellisvuonna.



Kuvio 4. Huolinnan kannattavuus.



Kuvio 5. Huolinnan investoinnit ja rahoitus.



Kuvio 6. Ahtauksen kannattavuus.

## Ahtaus (TOL 63110)

Ahtaus- ja lastinkäsittely-yritysten liikevaihto kasvoi 10 prosentilla lähes 1,6 miljardiin markkaan vuonna 1995. Yli puolet kasvusta aiheutui tilaston kuvausalueen laajentamisesta. Liikevaihdosta 73 prosenttia kertyi ahtauksesta, loput huolinnasta sekä muusta lastinkäsittelystä.

Palkkoihin ja muihin henkilöstökuluihin käytettiin 56 prosenttia liikevaihdosta, prosenttiyksikön verran edellisvuotta enemmän. Ahtausliikkeet työllistivät 4 700 henkilöä, joista ahtajia oli 3 100. Henkilöstön määrä kasvoi 400 edellisvuodesta uusista yrityksistä johtuen. Liikevaihto oli 342 000 ja palkat 141 000 markkaa henkilöä kohti.

### Kannattavuus parani

Liikevaihdosta jäi toimintakulujen vähentämisen jälkeen käyttökattetta 348 miljoonaa markkaa. Käyttökatteella mitattu kannattavuus parani prosenttiyksiköllä 22 prosenttiin liikevaihdosta.

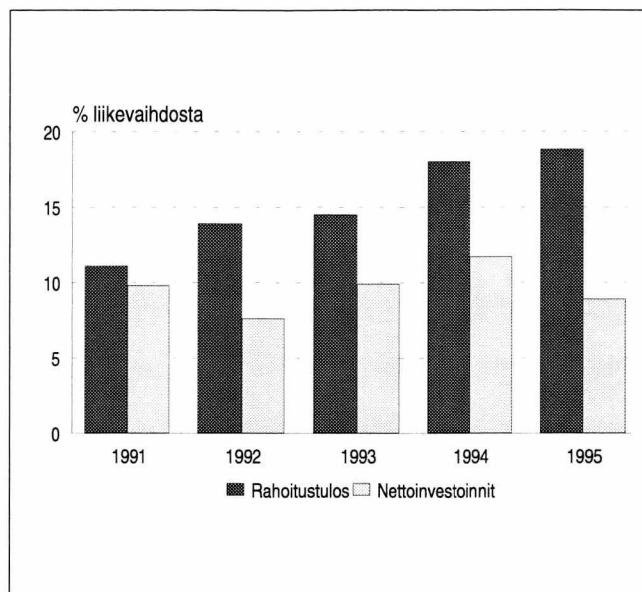
Kohonneen käyttökatteen mukana nousivat myös rahoitustulos ja kokonaistulos, edellinen 19 ja jälkimmäinen 5 prosenttiin liikevaihdosta.

Sijoitetulle pääomalle saatiin 25 prosentin tuotto, mikä oli 2 prosenttiyksikköä edellisvuotta parempi.

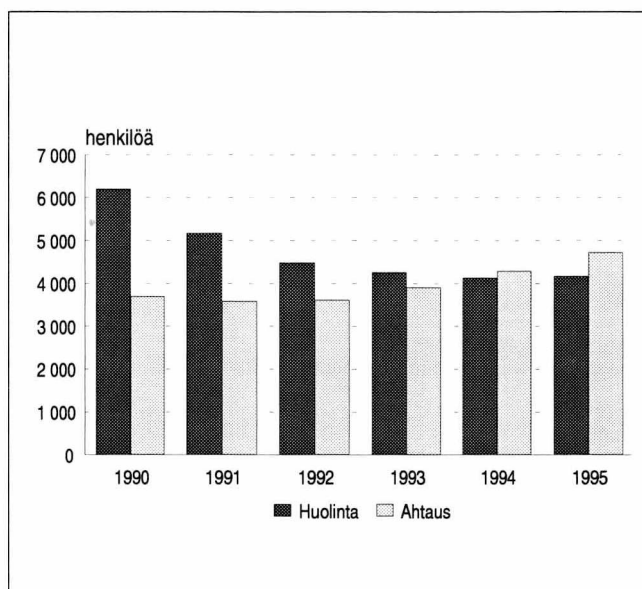
### Nettoinvestoinnit ja rahoitus

Käyttöomaisuuden nettoinvestoinnit olivat 144 miljoonaa markkaa, 9 prosenttia liikevaihdosta. Vuonna 1995 tulorahoituksella katettiin nettoinvestoinnit kokonaan kuten vuot- ta aiemminkin.

Ahtausyrityksen omavaraisuus on varsin hyvä. Oman pääoman erien osuus oikaistusta taseesta oli 41 prosenttia.



Kuvio 7. Ahtauksen investoinnit ja rahoitus.



Kuvio 8. Huolinnan ja ahtauksen henkilöstö 1990-luvulla.

## Tunnusluvut - Nyckeltal

Sijoitetun pääoman tuotto-%	= $\frac{\text{Nettotulos} + \text{korkokulut} + \text{muut rahoituskulut} + \text{verot}}{\text{Korollinen vieras pääoma} + \text{oma pääoma} + \text{varaukset} + \text{arvostuserät}}$
Avkastnings-% på eget kapital	= $\frac{\text{Nettoresultat} + \text{räntekostnader} + \text{övriga finansiella kostnader} + \text{skatter}}{\text{Räntebelagt främmande kapital} + \text{ eget kapital} + \text{reserveringar} + \text{värderingsposter}}$
Omavaraisuusaste	= $\frac{\text{Oma pääoma} + \text{varaukset} + \text{arvostuserät}}{\text{Tase} - \text{ennakkomaksut}}$
Soliditet	= $\frac{\text{Eget kapital} + \text{reserveringar} + \text{värderingsposter}}{\text{Balans} - \text{förskottsbetalningar}}$
Quick ratio	= $\frac{\text{Rahoitusomaisuus}}{\text{Lyhytaikainen vieras pääoma} - \text{ennakkomaksut}}$ = $\frac{\text{Finansieringstillgångar}}{\text{Kortfristigt främmande kapital} - \text{förskottsbetalningar}}$

1. Tunnuslukuja ja muita eriä  
Nyckeltal och övriga poster

	1991	1992	1993	1994	1995
<b>Laajuus</b>					
<b>Omfattning</b>					
Liikevaihto, milj. mk					
Omsättning, milj. mk	6 609,8	7 068,0	8 260,2	9 216,9	9 235,8
Alusten henkilöstö					
Fartygspersonal	5 812	6 084	5 907	5 879	6 233
Henkilöstö yhteensä					
Personal sammanlagt	8 149	8 214	7 808	7 657	8 191
<b>Tehokkuus</b>					
<b>Effektivitet</b>					
Liikevaihto / henkilöstö, 1000 mk					
Omsättning / personal, 1000 mk	811,1	860,5	1 057,9	1 203,7	1 127,6
Palkat / henkilöstö, 1000 mk					
Löner / personal, 1000 mk	140,7	145,1	150,8	156,9	168,2
<b>Kannattavuus</b>					
<b>Lönsamhet</b>					
Käyttökate-%					
Driftsbidrag i %	13,7	10,5	15,0	12,8	8,4
Rahoitustulos-%					
Finansieringsresultat i %	7,4	3,7	8,4	7,7	4,9
Nettotulos-%					
Nettoresultat i %	-3,4	-0,7	1,2	2,1	-0,0
Kokonaistulos-%					
Totalresultat i %	4,7	1,8	3,9	6,6	5,2
Sijoitetun pääoman tuotto-%					
Avkastnings-% på investerat kapital	6,3	8,1	8,0	8,6	6,4
<b>Rahoitus</b>					
<b>Finansiering</b>					
Vieras pääoma / liikevaihto, %					
Främmande kapital / omsättning, %	144,9	145,0	118,1	105,6	95,0
Quick ratio	1,6	1,5	1,2	1,1	0,9
Omavaraisuusaste, %					
Soliditet, %	17,2	16,8	26,1	33,2	35,5
<b>Investoinnit</b>					
<b>Investeringar</b>					
Rahoitustulos / nettoinvestoinnit, %					
Finansieringsresultat / nettoinvesteringar, %	46,6	16,7	100,2	85,8	49,7
Nettoinvestoinnit / liikevaihto, %					
Nettoinvesteringar / omsättning, %	15,9	22,4	8,4	9,0	9,9
Poistot / nettoinvestoinnit, %					
Avskrivningar / nettoinvesteringar, %	68,2	19,7	86,1	62,5	50,1

2. Oikaistu tuloslaskelma  
Korrigerad resultaträkning

Vesiliikenne  
Vattentransport

	1994		1995	
	Milj.mk	%	Milj.mk	%
<b>Liikevaihto</b>				
<b>Omsättning</b>	9 216,9	100,0	9 235,8	100,0
Aineet ja tarvikkeet / Tavarat Material och förnödenheter / Varor	-1 524,2	-16,5	-1 577,5	-17,1
Palkat Löner	-1 201,3	-13,0	-1 377,5	-14,9
Muut henkilöstökulut Övriga personalkostnader	-352,7	-3,8	-404,9	-4,4
Muut toimintakulut Övriga driftskostnader	-4 962,1	-53,8	-5 100,4	-55,2
<b>Käyttökate</b>				
<b>Driftsbidrag</b>	1 176,6	12,8	775,5	8,4
Rahoitustuotot ja -kulut Finansieringsintäkter och -kostnader	-330,8	-3,6	-197,9	-2,1
Oman pääoman kirjauksilla oikaistut verot Skatter som korrigerats genom bokföring från / mot eget kapital	-133,6	-1,4	-125,2	-1,4
<b>Rahoitustulos</b>				
<b>Finansieringsresultat</b>	712,3	7,7	452,4	4,9
Poistot Avskrivningar	-519,0	-5,6	-456,4	-4,9
<b>Nettotulos</b>				
<b>Nettoresultat</b>	193,3	2,1	-4,0	-0,0
Muut tuotot ja kulut Övriga intäkter och kostnader	355,1	3,9	312,7	3,4
Liiketoiminnan muut tuotot Rörelsens övriga intäkter	373,1	4,0	320,0	3,5
Poistot sijoituksista Avskrivningar på placeringar	-309,9	-3,4	-146,0	-1,6
<b>Kokonaistulos</b>				
<b>Totalresultat</b>	611,6	6,6	482,7	5,2
Poistoeron muutos (lisäys -, vähennys +) Förändring av avskrivningsdifferens,(ökning -, minskning)	-379,9	-4,1	-243,1	-2,6
Varausten muutos (lisäys -, vähennys +) Förändring av reserveringar (ökning -, minskning +)	24,8	0,3	70,8	0,8
Oman pääoman verokirjaukset Skatter som bokförts från / mot eget kapital	-	-	-	-
<b>Tilikauden tulos</b>				
<b>Räkenskapsperiodens resultat</b>	256,5	2,8	310,3	3,4

### 3. Tuloslaskelma Resultaträkning

	1994		1995	
	Milj. mk	%	Milj. mk	%
<b>Liikevaihto</b>				
<b>Omsättning</b>	9 216,9	100,0	9 235,8	100,0
Liiketoiminnan muut tuotot				
Övriga intäkter av affärsverksamheten	373,1	4,0	320,0	3,5
Poltto- ja voiteluaineet Bränslen och smörjmedel	-383,2	-4,2	-396,3	-4,3
Muut aineet ja tarvikkeet Övrigt material och förnödenheter	-1 140,1	-12,4	-1 184,3	-12,8
Varastojen lisäys (+) tai vähennys (-) Ökning (+) eller minskning (-) av lager	-1,0	-0,0	3,0	0,0
Aineet ja tarvikkeet / Tavarat yhteensä Material och förnödenheter / Varor sammanlagt	-1 524,2	-16,5	-1 577,5	-17,1
Laivapalkat Fartygslöner	-937,1	-10,2	-1 078,9	-11,7
Muut palkat Övriga löner	-264,2	-2,9	-298,6	-3,2
Palkat yhteensä Löner sammanlagt	-1 201,3	-13,0	-1 377,5	-14,9
Muut henkilöstökulut Övriga personalkostnader	-352,7	-3,8	-404,9	-4,4
Leasing-vuokrat Leasinghyror	-77,5	-0,8	-64,1	-0,7
Aikarahtausvuokrat Tidsbefraktningshyror	-1 919,5	-20,8	-1 532,8	-16,6
Muut vuokrat Övriga hyror	-85,2	-0,9	-153,2	-1,7
Vuokrakulut yhteensä Hyreskostnader sammanlagt	-2 082,1	-22,6	-1 750,1	-18,9
Korjaus- ja kunnossapitokulut Reparations- och underhållskostnader	-161,0	-1,7	-174,5	-1,9
Satama- ja lastinkäsittelykulut Hamn- och lasthanteringskostnader	-1 081,0	-11,7	-1 448,7	-15,7
Vakuutusmaksut Försäkringspremier	-91,5	-1,0	-88,7	-1,0
Myyntinedistämisen-, markkinointi- ja mainoskulut Sales promotion-, marknadsförings- och reklamkostnader	-456,5	-5,0	-364,5	-3,9
Muut liikekulut Övriga rörelsekostnader	-1 090,0	-11,8	-1 273,9	-13,8
<b>Käyttökate</b>				
<b>Driftsbidrag</b>	1 549,7	16,8	1 095,5	11,9
Poistot Avskrivningar	-519,0	-5,6	-456,4	-4,9
<b>Liiketulos</b>				
<b>Rörelseresultat</b>	1 030,7	11,2	639,1	6,9

	1994		1995	
	Milj. mk	%	Milj. mk	%
Osinkotuotot Dividendintäkter	142,1	1,5	127,0	1,4
Korkotuotot pitkäaikaisista sijoituksista Ränteutäkter av långfristiga placeringar	43,6	0,5	98,2	1,1
Muut korkotuotot Övriga ränteutäkter	102,9	1,1	90,5	1,0
Muut rahoitustuotot Övriga finansiella intäkter	124,9	1,4	76,3	0,8
Korkokulut Räntekostnader	-534,5	-5,8	-479,9	-5,2
Muut rahoituskulut Övriga finansiella kostnader	-209,9	-2,3	-110,0	-1,2
Poistot sijoituksista Avskrivningar på placeringar	-309,9	-3,4	-146,0	-1,6
Rahoitustuotot ja -kulut yhteensä Finansieringsintäkter och -kostnader sammanlagt	-640,7	-7,0	-343,9	-3,7
<b>Tulos ennen satunnaisia eriä Resultat före extraordinära poster</b>	<b>390,0</b>	<b>4,2</b>	<b>295,2</b>	<b>3,2</b>
Saadut konserniavustukset Erhållna koncernbidrag	426,7	4,6	491,4	5,3
Muut satunnaiset tuotot Övriga extraordinära intäkter	226,4	2,5	270,7	2,9
Maksetut konserniavustukset Betaldade koncernbidrag	-297,6	-3,2	-406,3	-4,4
Muut satunnaiset kulut Övriga extraordinära kostnader	-0,4	-0,0	-43,2	-0,5
Satunnaiset tuotot ja kulut yhteensä Extraordinära intäkter och kostnader sammanlagt	355,1	3,9	312,7	3,4
<b>Tulos ennen varauksia ja veroja Resultat före reserveringar och skatter</b>	<b>745,1</b>	<b>8,1</b>	<b>607,9</b>	<b>6,6</b>
Poistoeron lisäys (-) tai vähennys (+) Ökning (-) eller minskning (+) av avskrivningsdifferens	-379,9	-4,1	-243,1	-2,6
Varausten lisäys (-) tai vähennys (+): Ökning (-) eller minskning (+) av reserveringar:				
Investointivaraukset Investeringsreserveringar	-12,2	-0,1	0,2	0,0
Muut varaukset Övriga reserveringar	37,1	0,4	70,6	0,8
Varausten muutos yhteensä Förändring av reserveringar sammanlagt	24,8	0,3	70,8	0,8
Välittömät verot / veronpalautukset Direkta skatter / skatteåterbäring	-133,6	-1,4	-125,2	-1,4
Omasta pääomasta katetut verot Skatter täckta med eget kapital	-	-	-	-
Veronpalautusten siirrot omaan pääomaan Överföring av skatteåterbäring mot eget kapital	-	-	-	-
Välittömät verot yhteensä Direkta skatter sammanlagt	-133,6	-1,4	-125,2	-1,4
<b>Tilikauden tulos Räkenskapsperiodens resultat</b>	<b>256,5</b>	<b>2,8</b>	<b>310,3</b>	<b>3,4</b>

#### 4. Tase: Vastaavaa Balans: Aktiva

	1994		1995	
	Milj. mk	%	Milj. mk	%
Aineettomat hyödykkeet Immateriella tillgångar	84,7	0,6	76,1	0,6
Maa- ja vesialueet Jord- och vattenområden	18,9	0,1	19,9	0,1
Rakennukset ja rakennelmat Byggnader och konstruktioner	216,9	1,5	214,9	1,6
Koneet ja kalusto Maskiner och inventarier	7 569,4	52,0	6 307,1	46,4
Muut aineelliset hyödykkeet Övriga materiella tillgångar	57,6	0,4	32,1	0,2
Ennakkomaksut ja keskeneräiset hankinnat Förskottsbetalningar och pågående anskaffningar	57,6	0,4	288,7	2,1
Aineelliset hyödykkeet yhteensä Materiella tillgångar sammanlagt	7 920,5	54,4	6 862,8	50,5
Osakkeet ja osuudet Aktier och andelar	1 943,6	13,3	1 978,1	14,6
Lainasaamiset Lånefordringar	928,2	6,4	1 302,7	9,6
Muut sijoitukset Övriga placeringar	91,1	0,6	15,3	0,1
Pitkäaikaiset sijoitukset yhteensä Långfristiga placeringar sammanlagt	2 962,9	20,3	3 296,0	24,3
Arvostuserät Värderingsposter	32,4	0,2	4,9	0,0
Vaihto-omaisuus Omsättningstillgångar	106,4	0,7	103,2	0,8
Myyntisaamiset Försäljningsfordringar	430,7	3,0	513,2	3,8
Lainasaamiset Lånefordringar	393,6	2,7	468,9	3,5
Siirtosaamiset Resultatregleringar	295,0	2,0	263,9	1,9
Muut saamiset Övriga fordringar	923,4	6,3	731,7	5,4
Saamiset yhteensä Fordringar sammanlagt	2 042,7	14,0	1 977,8	14,6
Rahoitusomaisuusarvopaperit Värdepapper ingående i finansieringstillgångarna	357,4	2,5	348,0	2,6
Rahat ja pankkisaamiset Kassa och banktillgodohavanden	1 055,3	7,2	918,6	6,8
<b>Vastaavaa yhteensä Aktiva sammanlagt</b>	<b>14 562,3</b>	<b>100,0</b>	<b>13 587,4</b>	<b>100,0</b>

5. Tase: Vastattavaa  
Balans: Passiva

Vesiliikenne  
Vattentransport

	1994		1995	
	Milj. mk	%	Milj. mk	%
Osake-, osuus-, ja muu niitä vastaava pääoma Aktie-, andels-, och annat motsvarande kapital	805,7	5,5	819,8	6,0
Osakeanti Aktieemission	11,5	0,1	1,3	0,0
Vararahasto Reservfond	568,8	3,9	572,2	4,2
Arvonkorotusrahaso Värdförhöjningsfond	1,3	0,0	0,2	0,0
Muu oma pääoma Övrigt eget kapital	203,4	1,4	240,6	1,8
Edellisten tilikausien tulos Balanserad resultat från tidigare räkenskapsperioder	944,5	6,5	693,2	5,1
Tilikauden tulos Räkenskapsperiodens resultat	256,5	1,8	310,3	2,3
Oma pääoma yhteensä Eget kapital sammanlagt	2 791,6	19,2	2 637,7	19,4
Kertynyt poistoero Ackumulerad avskrivningsdifferens	1 736,6	11,9	1 929,7	14,2
Investointivaraukset Investeringsreserveringar	101,0	0,7	1,7	0,0
Muut varaukset Övriga reserveringar	182,4	1,3	210,6	1,5
Vapaaehtoiset varaukset yhteensä Frivilliga reserveringar sammanlagt	2 020,0	13,9	2 142,0	15,8
Pakolliset varaukset Obligatoriska reserveringar	3,3	0,0	89,1	0,7
Arvostuserät Värderingsposter	-	-	0,1	0,0
Pääomalaina / Vakautettu laina Kapitallån / Konsoliderat lån	22,0	0,2	37,0	0,3
Joukkovelkakirjalainat Masskuldebrevslån	200,0	1,4	300,0	2,2
Vaihtovelkakirjalainat Lån mot konvertibla skuldebrev	330,5	2,3	634,5	4,7
Lainat rahoituslaitoksilta Lån från penninginrättningar	4 968,7	34,1	3 146,0	23,2
Eläkelainat Pensionslån	291,0	2,0	258,6	1,9
Saadut ennakot Erhållna förskott	-	-	-	-
Ostovelat Leverantörskulder	-	-	-	-
Muut pitkäaikaiset velat Övriga långfristiga skulder	737,4	5,1	701,2	5,2
Pitkäaikainen vieras pääoma yhteensä Långfristigt främmande kapital sammanlagt	6 527,6	44,8	5 040,2	37,1

5. Tase: Vastattavaa  
Balans: Passiva

	1994		1995	
	Milj. mk	%	Milj. mk	%
Lainat rahoituslaitoksilta Lån från penninginrättningar	780,2	5,4	819,5	6,0
Eläkelainat Pensionslån	41,1	0,3	29,8	0,2
Saadut ennakot Erhållna förskott	12,8	0,1	20,3	0,1
Ostovelat Leverantörskulder	397,5	2,7	424,9	3,1
Rahoitusvekselit Finansieringsväxlar	-	-	5,1	0,0
Siirtovelat Resultatregleringar	712,1	4,9	688,3	5,1
Muut lyhytaikaiset velat Övriga kortfristiga skulder	1 254,1	8,6	1 653,3	12,2
Lyhytaikainen vieras pääoma yhteensä Kortfristigt främmande kapital sammanlagt	3 197,8	22,0	3 641,3	26,8
<b>Vastattavaa yhteensä</b> <b>Passiva sammanlagt</b>	<b>14 562,3</b>	<b>100,0</b>	<b>13 587,4</b>	<b>100,0</b>
Korollinen vieras pääoma Räntebelagt främmande kapital	7 676,1	52,7	6 250,6	46,0

## 6. Käyttöomaisuus Anläggningstillgångar

## Vesiliikenne Vattentransport

	Aineettomat hyödykkeet	Aineelliset hyödykkeet	Pitkäaikaiset sijoitukset	Yhteensä
	Immateriella tillgångar	Materiella tillgångar	Långfristiga placeringar	Sammanlagt
	Milj. mk	Milj. mk	Milj. mk	Milj. mk
Kirjanpitoarvo tilikauden alussa Bokföringsvärde vid räkenskapsperiodens början	98,3	6 786,3	2 964,1	9 848,7
Lisäykset (hankintameno) Ökningar (anskaffningsutgift)	21,3	1 218,6	788,9	2 028,8
Katettu varauksilla, investointiavustuksilla Täckta med reserveringar, investeringsbidrag	-	-1,5	-8,6	-10,1
Vähennykset (luovutushinta, muu vastike) Minskningar (överlåtelsepris, övrigt vederlag)	-12,1	-726,2	-379,4	-1 117,8
Myyntivoitto / -tappio tai vastaava Försäljningsvinst / -förlust eller dylik	-	10,7	122,2	132,9
Poistot Avskrivningar	-31,3	-425,1	-146,0	-602,4
Arvonkorotukset tilikauden aikana (peruutukset miinus-merkkisinä) Värdetö höjningar under räkenskapsperioden (annullering med minusförtecken)	-	-	-45,2	-45,2
Kirjanpitoarvo tilikauden lopussa Bokföringsvärde vid räkenskapsperiodens slut	76,1	6862,8	3 296,0	10 234,9

## 7. Aineellinen käyttöomaisuus Materiella anläggningstillgångar

	Lisäykset Ökningar	Vähennykset Minskningar
	Milj. mk	Milj. mk
Maa- ja vesialueet Jord- och vattenområden	0,4	-
Rakennukset ja rakennelmat Byggnader och konstruktioner	16,0	5,0
Koneet ja kalusto Maskiner och inventeriar	913,6	717,9
Muut aineelliset hyödykkeet Övriga materiella tillgångar	26,6	-
Ennakkomaksut ja keskeneräiset hankinnat Förskottsbetalningar och pågående anskaffningar	262,0	3,3
Aineelliset hyödykkeet yhteensä Materiella tillgångar sammanlagt	1 218,6	726,2

1. Tunnuslukuja ja muita eriä  
Nyckeltal och övriga poster

	1991	1992	1993	1994	1995
<b>Laajuus</b>					
<b>Omfattning</b>					
Liikevaihto, milj. mk					
Omsättning, milj. mk	1 373,4	1 409,6	1 619,2	1 766,9	1 807,1
Henkilöstö					
Personal	5 164	4 480	4 249	4 128	4 165
<b>Tehokkuus</b>					
<b>Effektivitet</b>					
Liikevaihto / henkilöstö, 1000 mk					
Omsättning / personal, 1000 mk	265,9	314,7	381,1	428,0	433,9
Paikat / henkilöstö, 1000 mk					
Löner / personal, 1000 mk	124,6	128,1	136,2	141,7	149,6
<b>Kannattavuus</b>					
<b>Lönsamhet</b>					
Käyttökate-%					
Driftsbidrag i %	-2,4	9,4	18,2	20,5	19,4
Rahoitustulos-%					
Finansieringsresultat i %	-4,7	7,8	14,4	17,5	15,6
Nettotulos-%					
Nettoresultat i %	-10,6	2,1	9,1	12,7	10,8
Kokonaistulos-%					
Totalresultat i %	-13,5	1,5	6,2	8,2	10,9
Sijoitetun pääoman tuotto-%					
Avkastnings-% på investerat kapital	-3,7	10,3	24,2	28,6	24,6
<b>Rahoitus</b>					
<b>Finansiering</b>					
Vieras pääoma / liikevaihto, %					
Främmande kapital / omsättning, %	187,5	183,0	168,7	153,2	107,6
Quick ratio	1,1	1,1	1,1	1,1	1,3
Omavaraisuusaste, %					
Soliditet, %	15,9	14,3	16,7	20,8	31,1
<b>Investoinnit</b>					
<b>Investeringar</b>					
Rahoitustulos / nettoinvestoinnit, %					
Finansieringsresultat / nettoinvesteringar, %	-402,4	88,7	277,3	291,6	1 733,1
Nettoinvestoinnit / liikevaihto, %					
Nettoinvesteringar / omsättning, %	1,2	8,8	5,2	6,0	0,9
Poistot / nettoinvestoinnit, %					
Avskrivningar / nettoinvesteringar, %	500,3	65,3	102,2	80,0	532,9

2. Oikaistu tuloslaskelma  
Korrigerad resultaträkning

Huolinta  
Spedition

	1994		1995	
	Milj. mk	%	Milj. mk	%
<b>Liikevaihto</b>				
<b>Omsättning</b>	1 766,9	100,0	1 807,1	100,0
Aineet ja tarvikkeet / Tavarat Material och förnödenheter / Varor	-22,0	-1,2	-22,7	-1,3
Palkat Löner	-585,0	-33,1	-623,3	-34,5
Muut henkilöstökulut Övriga personalkostnader	-184,2	-10,4	-191,4	-10,6
Muut toimintakulut Övriga Driftskostnader	-613,7	-34,7	-619,7	-34,3
<b>Käyttökate</b>				
<b>Driftsbidrag</b>	362,0	20,5	350,1	19,4
Rahoitustuotot ja -kulut Finansieringsintäkter och -kostnader	-6,5	-0,4	4,4	0,2
Oman pääoman kirjauksilla oikaistut verot Skatter som korrigerats genom bokföring från / mot eget kapital	-46,2	-2,6	-73,5	-4,1
<b>Rahoitustulos</b>				
<b>Finansieringsresultat</b>	309,3	17,5	281,0	15,6
Poistot Avskrivningar	-84,9	-4,8	-86,4	-4,8
<b>Nettotulos</b>				
<b>Nettoresultat</b>	224,4	12,7	194,6	10,8
Muut tuotot ja kulut Övriga intäkter och kostnader	-111,0	-6,3	-9,7	-0,5
Liiketoiminnan muut tuotot Rörelsens övriga intäkter	31,0	1,8	21,9	1,2
Poistot sijoituksista Avskrivningar på placeringar	-0,0	-0,0	-9,7	-0,5
<b>Kokonaistulos</b>				
<b>Totalresultat</b>	144,4	8,2	197,2	10,9
Poistoeron muutos (lisäys -, vähennys +) Förändring av avskrivningsdifferens (ökning -, minskning +)	-4,2	-0,2	-12,6	-0,7
Varausten muutos (lisäys -, vähennys +) Förändring av reserveringar (ökning -, minskning +)	7,1	0,4	16,4	0,9
Oman pääoman verokirjaukset Skatter som bokförts från / mot eget kapital	-	-	-	-
<b>Tilikauden tulos</b>				
<b>Räkenskapsperiodens resultat</b>	147,3	8,3	201,1	11,1

### 3. Tuloslaskelma Resultaträkning

	1994		1995	
	Milj. mk	%	Milj. mk	%
<b>Liikevaihto</b>				
<b>Omsättning</b>	1 766,9	100,0	1 807,1	100,0
Liiketoiminnan muut tuotot				
Övriga intäkter av affärsverksamheten	31,0	1,8	21,9	1,2
Aineet ja tarvikkeet / Tavarat				
Material och förnödenheter / Varor	-23,0	-1,3	-23,8	-1,3
Varastojen lisäys (+), vähennys (-)				
Ökning (+), minskning (-) av lager	1,0	0,1	1,1	0,1
Palkat				
Löner	-585,0	-33,1	-623,3	-34,5
Muut henkilöstökulut				
Övriga personalkostnader	-184,2	-10,4	-191,4	-10,6
Vuokrat				
Hyror	-249,9	-14,1	-213,3	-11,8
Muut liikekulut				
Övriga rörelsekostnader	-363,8	-20,6	-406,3	-22,5
<b>Käyttökate</b>				
<b>Driftsbidrag</b>	393,0	22,2	372,1	20,6
Poistot				
Avskrivningar	-84,9	-4,8	-86,4	-4,8
<b>Liiketulos</b>				
<b>Rörelseresultat</b>	308,1	17,4	285,6	15,8
Osinkotuotot				
Dividendintäkter	1,6	0,1	3,0	0,2
Korkotuotot pitkäaikaisista sijoituksista				
Ränteintäkter av långfristiga placeringar	5,8	0,3	4,2	0,2
Muut korkotuotot				
Övriga ränteintäkter	34,5	2,0	35,4	2,0
Muut rahoitustuotot				
Övriga finansiella intäkter	14,3	0,8	12,1	0,7
Korkokulut				
Räntekostnader	-39,4	-2,2	-35,9	-2,0
Muut rahoituskulut				
Övriga finansiella kostnader	-23,3	-1,3	-14,3	-0,8
Poistot sijoituksista				
Avskrivningar på placeringar	-0,0	-0,0	-9,7	-0,5
Rahoitustuotot ja -kulut yhteensä				
Finansieringsintäkter och -kostnader sammanlagt	-6,5	-0,4	-5,3	-0,3
<b>Tulos ennen satunnaisia eriä</b>				
<b>Resultat före extraordinära poster</b>	301,6	17,1	280,4	15,5

	1994		1995	
	Milj. mk	%	Milj. mk	%
Saadut konserniavustukset Erhållna koncernbidrag	69,3	3,9	40,1	2,2
Muut satunnaiset tuotot Övriga extraordinära intäkter	4,0	0,2	103,9	5,7
Maksetut konserniavustukset Betalda koncernbidrag	-156,7	-8,9	-128,4	-7,1
Muut satunnaiset kulut Övriga extraordinära kostnader	-27,6	-1,6	-25,3	-1,4
Satunnaiset tuotot ja kulut yhteensä Extraordinära intäkter och kostnader sammanlagt	-111,0	-6,3	-9,7	-0,5
<b>Tulos ennen varauksia ja veroja</b> <b>Resultat före reserveringar och skatter</b>	<b>190,6</b>	<b>10,8</b>	<b>270,7</b>	<b>15,0</b>
Poistoeron lisäys (-), vähennys (+) Ökning (-), minskning (+) av avskrivningsdifferens	-4,2	-0,2	-12,6	-0,7
Varausten lisäys (-), vähennys (+): Ökning (-), minskning (+) av reserveringar:				
Investointivaraukset Investeringsreserveringar	1,1	0,1	-	-
Muut varaukset Övriga reserveringar	6,0	0,3	16,4	0,9
Varausten muutos yhteensä Förändring av reserveringar sammanlagt	7,1	0,4	16,4	0,9
Välittömät verot / veronpalautukset Direkta skatter / skatteåterbäring	-46,2	-2,6	-73,5	-4,1
Omasta pääomasta katetut verot Skatter täckta med eget kapital	-	-	-	-
Veronpalautusten siirrot omaan pääomaan Överföring av skatteåterbäring mot eget kapital	-	-	-	-
Välittömät verot yhteensä Direkta skatter sammanlagt	-46,2	-2,6	-73,5	-4,1
<b>Tilikauden tulos</b> <b>Räkenskapsperiodens resultat</b>	<b>147,3</b>	<b>8,3</b>	<b>201,1</b>	<b>11,1</b>

#### 4. Tase: Vastaavaa Balans: Aktiva

	1994		1995	
	Milj. mk	%	Milj. mk	%
Aineettomat hyödykkeet				
Immateriella tillgångar	39,0	1,1	44,7	1,6
Maa- ja vesialueet				
Jord- och vattenområden	41,1	1,2	45,7	1,6
Rakennukset ja rakennelmat				
Byggnader och konstruktioner	283,3	8,3	282,4	10,0
Koneet ja kalusto				
Maskiner och inventarier	203,4	6,0	193,5	6,9
Muut aineelliset hyödykkeet				
Övriga materiella tillgångar	16,7	0,5	17,8	0,6
Ennakkomaksut ja keskeneräiset hankinnat				
Förskottsbetalningar och pågående anskaffningar	3,4	0,1	6,7	0,2
Aineelliset hyödykkeet yhteensä				
Materiella tillgångar sammanlagt	548,0	16,1	546,2	19,4
Osakkeet ja osuudet				
Aktier och andelar	220,5	6,5	213,7	7,6
Lainasaamiset				
Lånefordringar	26,5	0,8	11,7	0,4
Muut sijoitukset				
Övriga placeringar	0,4	0,0	0,3	0,0
Pitkäaikaiset sijoitukset yhteensä				
Långfristiga placeringar sammanlagt	247,3	7,3	225,7	8,0
Arvostuserät				
Värderingsposter	2,7	0,1	0,7	0,0
Vaihto-omaisuus				
Omsättningstillgångar	3,6	0,1	4,9	0,2
Myyntisaamiset				
Försäljningsfordringar	1 300,5	38,2	1 018,0	36,2
Lainasaamiset				
Lånefordringar	315,9	9,3	225,5	8,0
Siirtosaamiset				
Resultatregleringar	329,5	9,7	193,0	6,9
Muut saamiset				
Övriga fordringar	61,0	1,8	154,2	5,5
Saamiset yhteensä				
Fordringar sammanlagt	2 007,0	59,0	1 590,6	56,5
Rahoitusomaisuusarvopaperit				
Värdepapper ingående i finansieringstillgångarna	4,1	0,1	6,5	0,2
Rahat ja pankkisaamiset				
Kassa och banktillgodohavanden	552,0	16,2	395,3	14,0
<b>Vastaavaa yhteensä</b>				
<b>Aktiva sammanlagt</b>	<b>3 403,6</b>	<b>100,0</b>	<b>2 814,6</b>	<b>100,0</b>

5. Tase: Vastattavaa  
Balans: Passiva

Huolinta  
Spedition

	1994		1995	
	Milj. mk	%	Milj. mk	%
Osake-, osuus-, ja muu niitä vastaava pääoma Aktie-, andels-, och annat motsvarande kapital	129,5	3,8	128,3	4,6
Osakeanti Aktieemission	-	-	3,0	0,1
Vararahasto Reservfond	46,6	1,4	62,1	2,2
Arvonkorotusrahasto Värdeförhöjningsfond	50,5	1,5	35,5	1,3
Muu oma pääoma Övrigt eget kapital	30,2	0,9	11,6	0,4
Edellisten tilikausien tulos Balanserad resultat från tidigare räkenskapsperioder	185,5	5,5	335,4	11,9
Tilikauden tulos Räkenskapsperiodens resultat	147,3	4,3	201,1	7,1
Oma pääoma yhteensä Eget kapital sammanlagt	589,7	17,3	777,0	27,6
Kertynyt poistoero Ackumulerad avskrivningsdifferens	23,7	0,7	30,0	1,1
Investointivaraukset Investeringsreserveringar	1,4	0,0	1,1	0,0
Muut varaukset Övriga reserveringar	76,0	2,2	50,9	1,8
Vapaaehtoiset varaukset yhteensä Frivilliga reserveringar sammanlagt	101,2	3,0	82,0	2,9
Pakolliset varaukset Obligatoriska reserveringar	10,8	0,3	20,1	0,7
Arvostuserät Värderingsposter	0,2	0,0	-	-
Pääomalaina / Vakautettu laina Kapitallån / Konsoliderat lån	6,5	0,2	10,6	0,4
Joukkovelkakirjalainat Masskuldebrevslån	-	-	-	-
Vaihtovelkakirjalainat Lån mot konvertibla skuldebrev	-	-	-	-
Lainat rahoituslaitoksilta Lån från penninginrättningar	117,7	3,5	109,8	3,9
Eläkelainat Pensionslån	187,9	5,5	173,2	6,2
Saadut ennakot Erhållna förskott	0,0	0,0	0,0	0,0
Ostovelat Leverantörskulder	-	-	-	-
Muut pitkäaikaiset velat Övriga långfristiga skulder	60,3	1,8	54,4	1,9
Pitkäaikainen vieras pääoma yhteensä Långfristigt främmande kapital sammanlagt	365,9	10,8	337,5	12,0

5. Tase: Vastattavaa  
Balans: Passiva

	1994		1995	
	Milj. mk	%	Milj. mk	%
Lainat rahoituslaitoksilta Lån från penninginrättningar	48,4	1,4	29,9	1,1
Eläkelainat Pensionslån	11,8	0,3	11,2	0,4
Saadut ennakot Erhållna förskott	49,2	1,4	20,8	0,7
Ostovelat Leverantörskulder	1 080,0	31,7	789,5	28,0
Rahoitusvekselit Finansieringsväxlar	-	-	5,3	0,2
Siirtovelat Resultatregleringar	913,8	26,8	509,2	18,1
Muut lyhytaikaiset velat Övriga kortfristiga skulder	226,1	6,6	221,5	7,9
Lyhytaikainen vieras pääoma yhteensä Kortfristigt främmande kapital sammanlagt	2 329,3	68,4	1 587,5	56,4
<b>Vastattavaa yhteensä Passiva sammanlagt</b>	<b>3 403,6</b>	<b>100,0</b>	<b>2 814,6</b>	<b>100,0</b>
Korollinen vieras pääoma Räntebelagt främmande kapital	467,3	13,7	423,2	15,0

## 6. Käyttöomaisuus Anläggningstillgångar

Huolinta  
Spedition

	Aineettomat hyödykkeet	Aineelliset hyödykkeet	Pitkäaikaiset sijoitukset	Yhteensä
	Immateriella tillgångar	Materiella tillgångar	Långfristiga placeringar	Sammanlagt
	Milj. mk	Milj. mk	Milj. mk	Milj. mk
Kirjanpitoarvo tilikauden alussa Bokföringsvärde vid räkenskapsperiodens början	40,0	529,5	241,2	810,7
Lisäykset (hankintameno) Ökningar (anskaffningsutgift)	30,3	163,3	30,0	223,6
Katettu varauksilla, investointiavustuksilla Täckta med reserveringar, investeringsbidrag	-0,1	-0,9	-0,0	-1,0
Vähennykset (luovutushinta, muu vastike) Minskningar (överlåtelsepris, övrigt vederlag)	-13,1	-57,3	-137,0	-207,4
Myyntivoitto/-tappio tai vastaava Försäljningsvinst/-förlust eller dylik	-	0,6	104,3	105,0
Poistot Avskrivningar	-12,3	-74,1	-9,7	-96,1
Arvonkorotukset tilikauden aikana (peruutukset miinus-merkkisinä) Värdetöjningar under räkenskapsperioden (annullering med minusförtecken)	-	-15,0	-3,2	-18,2
Kirjanpitoarvo tilikauden lopussa Bokföringsvärde vid räkenskapsperiodens slut	44,7	546,2	225,7	816,6

## 7. Aineellinen käyttöomaisuus Materiella anläggningstillgångar

	Lisäykset Ökningar	Vähennykset Minskningar
	Milj. mk	Milj. mk
Maa- ja vesialueet Jord- och vattenområden	0,0	0,0
Rakennukset ja rakennelmat Byggnader och konstruktioner	72,5	33,8
Koneet ja kalusto Maskiner och inventeriar	75,8	18,1
Muut aineelliset hyödykkeet Övriga materiella tillgångar	8,5	2,1
Ennakkomaksut ja keskeneräiset hankinnat Förskottsbetalningar och pågående anskaffningar	6,5	3,2
Aineelliset hyödykkeet yhteensä Materiella tillgångar sammanlagt	163,3	57,3

1. Tunnuslukuja ja muita eriä  
Nyckeltal och övriga poster

	1991	1992	1993	1994	1995
<b>Laajuus</b>					
<b>Omfattning</b>					
Liikevaihto, milj. mk					
Omsättning, milj. mk	983,9	1 152,5	1 346,0	1 455,7	1 611,0
Ahtauksen liikevaihto, milj. mk					
Omsättning i stuveri, milj. mk	712,0	793,1	905,7	1 113,4	1 172,5
Henkilöstö					
Personal	3 579	3 610	3 903	4 282	4 715
Ahtaajat					
Stuvare	2 401	2 473	2 798	3 147	3 112
<b>Tehokkuus</b>					
<b>Effektivitet</b>					
Liikevaihto / henkilöstö, 1000 mk					
Omsättning / personal, 1000 mk	274,9	319,3	344,9	339,9	341,7
Ahtauksen liikevaihto / ahtaajat, 1000 mk					
Omsättning i stuveri / stuvare, 1000 mk	296,6	320,7	323,7	353,8	376,8
Palkat / henkilöstö, 1000 mk					
Löner / personal, 1000 mk	118,6	124,9	128,8	137,1	141,4
Ahtaajien palkat / ahtaajat, 1000 mk					
Stuvares löner / stuvare, 1000 mk	110,7	118,3	125,9	131,3	138,3
<b>Kannattavuus</b>					
<b>Lönsamhet</b>					
Käyttökate-%					
Driftsbidrag i %	14,0	16,7	15,9	21,0	21,6
Rahoitustulos-%					
Finansieringsresultat i %	11,1	13,9	14,5	18,0	18,8
Nettotulos-%					
Nettoresultat i %	3,3	6,7	8,0	10,8	11,0
Kokonaistulos-%					
Totalresultat i %	1,1	7,0	3,3	3,6	5,0
Sijoitetun pääoman tuotto-%					
Avkastnings-% på investerat kapital	16,7	23,4	18,1	23,1	25,0
<b>Rahoitus</b>					
<b>Finansiering</b>					
Vieras pääoma / liikevaihto, %					
Främmande kapital / omsättning, %	58,8	51,0	49,9	60,0	56,5
Quick ratio	0,9	1,1	1,0	0,9	0,8
Omavaraisuusaste, %					
Soliditet, %	27,6	31,3	44,8	40,1	40,6
<b>Investoinnit</b>					
<b>Investeringar</b>					
Rahoitustulos / nettoinvestoinnit, %					
Finansieringsresultat / nettoinvesteringar, %	113,5	183,1	146,9	153,4	210,4
Nettoinvestoinnit / liikevaihto, %					
Nettoinvesteringar / omsättning, %	9,8	7,6	9,9	11,7	8,9
Poistot / nettoinvestoinnit, %					
Avskrivningar / nettoinvesteringar, %	79,9	94,6	65,3	61,7	86,7

2. Oikaistu tuloslaskelma  
Korrigerad resultaträkning

Ahtaus  
Stuveri

	1994		1995	
	Milj. mk	%	Milj. mk	%
<b>Liikevaihto</b>				
<b>Omsättning</b>	1 455,7	100,0	1 611,0	100,0
Aineet ja tarvikkeet / Tavarat Material och förnödenheter / Varor	-111,1	-7,6	-90,9	-5,6
Palkat Löner	-586,8	-40,3	-666,9	-41,4
Muut henkilöstökulut Övriga personalkostnader	-209,6	-14,4	-235,5	-14,6
Muut toimintakulut Övriga Driftskostnader	-242,5	-16,7	-269,9	-16,8
<b>Käyttökate</b>				
<b>Driftsbidrag</b>	305,5	21,0	347,8	21,6
Rahoitustuotot ja -kulut Finansieringsintäkter och -kostnader	-20,8	-1,4	-14,3	-0,9
Oman pääoman kirjauksilla oikaistut verot Skatter som korrigerats genom bokföring från / mot eget kapital	-22,8	-1,6	-31,3	-1,9
<b>Rahoitustulos</b>				
<b>Finansieringsresultat</b>	261,9	18,0	302,2	18,8
Poistot Avskrivningar	-105,4	-7,2	-124,5	-7,7
<b>Nettotulos</b>				
<b>Nettoresultat</b>	156,6	10,8	177,7	11,0
Muut tuotot ja kulut Övriga intäkter och kostnader	-115,8	-8,0	-114,8	-7,1
Liiketoiminnan muut tuotot Rörelsens övriga intäkter	11,1	0,8	17,8	1,1
Poistot sijoituksista Avskrivningar på placeringar	-	-	-0,3	-0,0
<b>Kokonaistulos</b>				
<b>Totalresultat</b>	51,9	3,6	80,4	5,0
Poistoeron muutos (lisäys -, vähennys +) Förändring av avskrivningsdifferens (ökning -, minskning +)	-22,4	-1,5	1,1	0,1
Varausten muutos (lisäys -, vähennys +) Förändring av reserveringar (ökning -, minskning +)	27,7	1,9	12,2	0,8
Oman pääoman verokirjaukset Skatter som bokförts från / mot eget kapital	-	-	-	-
<b>Tilikauden tulos</b>				
<b>Räkenskapsperiodens resultat</b>	57,3	3,9	93,7	5,8

### 3. Tuloslaskelma Resultaträkning

	1994		1995	
	Milj. mk	%	Milj. mk	%
<b>Liikevaihto</b>				
<b>Omsättning</b>	1 455,7	100,0	1 611,0	100,0
Liiketoiminnan muut tuotot				
Övriga intäkter av affärsverksamheten	11,1	0,8	17,8	1,1
Aineet ja tarvikkeet / Tavarat				
Material och förnödenheter / Varor	-111,6	-7,7	-90,9	-5,6
Varastojen lisäys (+), vähennys (-)				
Ökning (+), minskning (-) av lager	0,5	0,0	0,0	0,0
Palkat				
Löner	-586,8	-40,3	-666,9	-41,4
Muut henkilöstökulut				
Övriga personalkostnader	-209,6	-14,4	-235,5	-14,6
Vuokrat				
Hyror	-53,1	-3,6	-60,7	-3,8
Muut liikekulut				
Övriga rörelsekosnader	-189,5	-13,0	-209,3	-13,0
<b>Käyttökate</b>				
<b>Driftsbidrag</b>	316,7	21,8	365,6	22,7
Poistot				
Avskrivningar	-105,4	-7,2	-124,5	-7,7
<b>Liiketulos</b>				
<b>Rörelseresultat</b>	211,3	14,5	241,1	15,0
Osinkotuotot				
Dividendintäkter	1,4	0,1	4,2	0,3
Korkotuotot pitkäaikaisista sijoituksista				
Ränteintäkter av långfristiga placeringar	3,0	0,2	5,5	0,3
Muut korkotuotot				
Övriga ränteintäkter	7,7	0,5	8,0	0,5
Muut rahoitustuotot				
Övriga finansiella intäkter	0,8	0,1	2,9	0,2
Korkokulut				
Räntekostnader	-26,1	-1,8	-30,7	-1,9
Muut rahoituskulut				
Övriga finansiella kostnader	-7,6	-0,5	-4,3	-0,3
Poistot sijoituksista				
Avskrivningar på placeringar	-	-	-0,3	-0,0
Rahoitustuotot ja -kulut yhteensä				
Finansieringsintäkter och -kostnader sammanlagt	-20,8	-1,4	-14,6	-0,9
<b>Tulos ennen satunnaisia eriä</b>				
<b>Resultat före extraordinära poster</b>	190,5	13,1	226,5	14,1

	1994		1995	
	Milj. mk	%	Milj. mk	%
Saadut konserniavustukset Erhällna koncernbidrag	5,0	0,3	4,1	0,3
Muut satunnaiset tuotot Övriga extraordinära intäkter	1,4	0,1	11,3	0,7
Maksetut konserniavustukset Betalda koncernbidrag	-121,0	-8,3	-129,0	-8,0
Muut satunnaiset kulut Övriga extraordinära kostnader	-1,2	-0,1	-1,2	-0,1
Satunnaiset tuotot ja kulut yhteensä Extraordinära intäkter och kostnader sammanlagt	-115,8	-8,0	-114,8	-7,1
<b>Tulos ennen varauksia ja veroja</b> <b>Resultat före reserveringar och skatter</b>	74,7	5,1	111,7	6,9
Poistoeron lisäys (-), vähennys (+) Ökning (-), minskning (+) av avskrivningsdifferens	-22,4	-1,5	1,1	0,1
Varausten lisäys (-), vähennys (+): Ökning (-), minskning (+) av reserveringar:				
Investointivaraukset Investeringsreserveringar	-	-	0,1	0,0
Muut varaukset Övriga reserveringar	27,7	1,9	12,1	0,8
Varausten muutos yhteensä Förändring av reserveringar sammanlagt	27,7	1,9	12,2	0,8
Välittömät verot / veronpalautukset Direkta skatter / skatteåterbäring	-22,8	-1,6	-31,3	-1,9
Omasta pääomasta katetut verot Skatter täckta med eget kapital	-	-	-	-
Veronpalautusten siirrot omaan pääomaan Överföring av skatteåterbäring mot eget kapital	-	-	-	-
Välittömät verot yhteensä Direkta skatter sammanlagt	-22,8	-1,6	-31,3	-1,9
<b>Tilikauden tulos</b> <b>Räkenskapsperiodens resultat</b>	57,3	3,9	93,7	5,8

#### 4. Tase: Vastaavaa Balans: Aktiva

	1994		1995	
	Milj. mk	%	Milj. mk	%
Aineettomat hyödykkeet				
Immateriella tillgångar	22,7	1,6	20,7	1,4
Maa- ja vesialueet				
Jord- och vattenområden	9,6	0,7	11,2	0,7
Rakennukset ja rakennelmat				
Byggnader och konstruktioner	540,1	37,1	563,1	36,8
Koneet ja kalusto				
Maskiner och inventarier	253,0	17,4	299,4	19,5
Muut aineelliset hyödykkeet				
Övriga materiella tillgångar	13,3	0,9	12,0	0,8
Ennakkomaksut ja keskeneräiset hankinnat				
Förskottsbetalningar och pågående anskaffningar	6,6	0,5	6,2	0,4
Aineelliset hyödykkeet yhteensä				
Materiella tillgångar sammanlagt	822,6	56,5	891,9	58,2
Osakkeet ja osuudet				
Aktier och andelar	67,1	4,6	63,9	4,2
Lainasaamiset				
Lånefordringar	-	-	0,1	0,0
Muut sijoitukset				
Övriga placeringar	-	-	0,3	0,0
Pitkäaikaiset sijoitukset yhteensä				
Långfristiga placeringar sammanlagt	67,1	4,6	64,3	4,2
Arvostuserät				
Värderingsposter	-	-	2,2	0,1
Vaihto-omaisuus				
Omsättningstillgångar	6,4	0,4	9,2	0,6
Myyntisaamiset				
Försäljningsfordringar	267,8	18,4	215,8	14,1
Lainasaamiset				
Lånefordringar	14,7	1,0	15,8	1,0
Siirtosaamiset				
Resultatregleringar	50,7	3,5	33,3	2,2
Muut saamiset				
Övriga fordringar	55,0	3,8	76,9	5,0
Saamiset yhteensä				
Fordringar sammanlagt	388,2	26,6	341,8	22,3
Rahoitusomaisuusarvopaperit				
Värdepapper ingående i finansieringstillgångarna	4,9	0,3	5,1	0,3
Rahat ja pankkisaamiset				
Kassa och banktillgodohavanden	145,2	10,0	196,8	12,8
<b>Vastaavaa yhteensä</b>				
<b>Aktiva sammanlagt</b>	<b>1 457,1</b>	<b>100,0</b>	<b>1 532,0</b>	<b>100,0</b>

5. Tase: Vastattavaa  
Balans: Passiva

Ahtaus  
Stuveri

	1994		1995	
	Milj. mk	%	Milj. mk	%
Osake-, osuus-, ja muu niitä vastaava pääoma Aktie-, andels-, och annat motsvarande kapital	65,0	4,5	66,3	4,3
Osakeanti Aktieemission	-	-	1,1	0,1
Vararahasto Reservfond	4,0	0,3	4,1	0,3
Arvonkorotusrahassto Värdeförhöjningsfond	3,2	0,2	2,2	0,1
Muu oma pääoma Övrigt eget kapital	10,3	0,7	12,2	0,8
Edellisten tilikausien tulos Balanserad resultat från tidigare räkenskapsperioder	81,3	5,6	79,9	5,2
Tilikauden tulos Räkenskapsperiodens resultat	57,3	3,9	93,7	6,1
Oma pääoma yhteensä Eget kapital sammanlagt	221,2	15,2	259,5	16,9
Kertynyt poistoero Ackumulerad avskrivningsdifferens	254,4	17,5	263,2	17,2
Investointivaraukset Investeringsreserveringar	-	-	-	-
Muut varaukset Övriga reserveringar	107,6	7,4	97,9	6,4
Vapaaehtoiset varaukset yhteensä Frivilliga reserveringar sammanlagt	362,1	24,8	361,1	23,6
Pakolliset varaukset Obligatoriska reserveringar	0,5	0,0	0,5	0,0
Arvostuserät Värderingsposter	0,9	0,1	-	-
Pääomalaina / Vakautettu laina Kapitallån / Konsoliderat lån	-	-	1,8	0,1
Joukkovelkakirjalainat Masskuldebrevslån	-	-	-	-
Vaihtovelkakirjalainat Lån mot konvertibla skuldebrev	-	-	-	-
Lainat rahoituslaitoksilta Lån från penninginrättningar	103,5	7,1	98,5	6,4
Eläkelainat Pensionslån	104,4	7,2	96,4	6,3
Saadut ennakot Erhållna förskott	-	-	-	-
Ostovelat Leverantörskulder	0,2	0,0	4,0	0,3
Muut pitkäaikaiset velat Övriga långfristiga skulder	42,3	2,9	45,5	3,0
Pitkäaikainen vieras pääoma yhteensä Långfristigt främmande kapital sammanlagt	250,4	17,2	244,4	16,0

5. Tase: Vastattavaa  
Balans: Passiva

	1994		1995	
	Milj. mk	%	Milj. mk	%
Lainat rahoituslaitoksilta Lån från penninginrättningar	11,3	0,8	28,8	1,9
Eläkelainat Pensionslån	8,3	0,6	10,9	0,7
Saadut ennakot Erhållna förskott	0,2	0,0	0,2	0,0
Ostovelat Leverantörskulder	155,8	10,7	111,3	7,3
Rahoitusvekselit Finansieringsväxlar	0,1	0,0	0,1	0,0
Siirtovelat Resultatregleringar	191,9	13,2	182,8	11,9
Muut lyhytaikaiset velat Övriga kortfristiga skulder	254,5	17,5	330,5	21,6
Lyhytaikainen vieras pääoma yhteensä Kortfristigt främmande kapital sammanlagt	622,1	42,7	664,8	43,4
<b>Vastattavaa yhteensä Passiva sammanlagt</b>	<b>1 457,1</b>	<b>100,0</b>	<b>1 532,0</b>	<b>100,0</b>
Korollinen vieras pääoma Räntebelagt främmande kapital	336,4	23,1	353,8	23,1

## 6. Käyttöomaisuus Anläggningstillgångar

Ahtaus  
Stuveri

	Aineettomat hyödykkeet	Aineelliset hyödykkeet	Pitkäaikaiset sijoitukset	Yhteensä
	Immateriella tillgångar	Materiella tillgångar	Långfristiga placeringar	Samman- lagt
	Milj. mk	Milj. mk	Milj. mk	Milj. mk
Kirjanpitoarvo tilikauden alussa Bokföringsvärde vid räkenskapsperiodens början	23,9	862,9	66,5	953,3
Lisäykset (hankintameno) Ökningar (anskaffningsutgift)	3,9	161,1	2,6	167,6
Katettu varauksilla, investointiavustuksilla Täckta med reserveringar, investeringsbidrag	-	-0,5	-	-0,5
Vähennykset (luovutushinta, muu vastike) Minskningar (överlåtelsepris, övrigt vederlag)	-0,0	-18,2	-5,8	-24,0
Myyntivoitto/-tappio tai vastaava Försäljningsvinst/-förlust eller dylik	-	4,1	1,3	5,4
Poistot Avskrivningar	-7,0	-117,5	-0,3	-124,8
Arvonkorotukset tilikauden aikana (peruutukset miinus-merkkisinä) Värdeförhöjningar under räkenskapsperioden (annullering med minusförtecken)	-	-	-	-
Kirjanpitoarvo tilikauden lopussa Bokföringsvärde vid räkenskapsperiodens slut	20,7	891,9	64,3	977,0

## 7. Aineellinen käyttöomaisuus Materiella anläggningstillgångar

	Lisäykset Ökningar	Vähennykset Minskningar
	Milj. mk	Milj. mk
Maa- ja vesialueet Jord- och vattenområden	0,1	-
Rakennukset ja rakennelmat Byggnader och konstruktioner	36,4	3,7
Koneet ja kalusto Maskiner och inventeriar	118,5	13,8
Muut aineelliset hyödykkeet Övriga materiella tillgångar	0,6	-
Ennakkomaksut ja keskeneräiset hankinnat Förskottsbetalningar och pågående anskaffningar	5,7	0,7
Aineelliset hyödykkeet yhteensä Materiella tillgångar sammanlagt	161,1	18,2

## 8. Ahtaajat Stuvare

---

	1994	1995
<b>Vakinaiset ahtaajat Ordinarie stuvare</b>		
Lukumäärä Antal	2 304	2 415
Työtunnit, 1000 tuntia Arbetsstimmar, 1000 timmar	3 948	4 118
Palkat, milj. mk Löner, milj. mk	308,8	344,5
<b>Tilapäiset ahtaajat Tillfälliga stuvare</b>		
Lukumäärä Antal	843	697
Työtunnit, 1000 tuntia Arbetsstimmar, 1000 timmar	1 515	1 223
Palkat, milj. mk Löner, milj. mk	104,4	86,0
<b>Ahtaajat yhteensä Stuvare sammanlagt</b>		
Lukumäärä Antal	3 147	3 112
Työtunnit, 1000 tuntia Arbetsstimmar, 1000 timmar	5 463	5 341
Palkat, milj. mk Löner, milj. mk	413,2	430,5

SVT

PMM  
Sopimus  
00022/1

---

SVT *Suomen Virallinen Tilasto*  
*Finlands Officiella Statistik*  
*Official Statistics of Finland*

*Yritykset 1996:13*  
*Företag*  
*Enterprises*

*Tiedustelut – Förfrågningar – Inquiries:*

*Rauno Viita*  
*Veikko Kauranen*  
*(90) 17 341*