

SUOMENMAAN VIRALLINEN TILASTO.

VII.

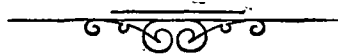
D.

PANKKI-TILASTO.

SUOMEN PANKKI, YKSITYISPANKIT, HYPOTEEKKILAITOKSET,
POSTISÄÄSTÖPANKKI JA SÄÄSTÖPANKIT.

TAMMIKUU 1912.

JULKAISSUT KEISARILLISEN SUOMEN SENAATIN VALTIOVARAIN-
TOIMITUSKUNTA.



IV A:1

HELSINGISSÄ, 1912.
KEISARILLISEN SENAATIN KIRJAPAINOSSA.

Taulu 1 a) Suomen Pankin

1	2	3	
Varoja.			
<i>Setelinannon vakuutena olevaa arvoainetta:</i>			
Metallikassa:			
rahaksi lyötyä kultaa: Suomen.....	19,082,600	—	
» » » Venäjän ja ulkomaan	6,079,121	25	
rahaksi lyömätöntä kultaa	9,136,199	63	
kultaa rahapajassa	1,200,011	11	¹⁾ 35,497,931 99
Suomen hopearahaa	2,657,849	75	
Pankkiseteleitä ja korkolippuja ulkomaan rahassa	471,111	62	
Obligatsioneja ulkomaan rahassa	24,714,319	86	
Konttokurantteja ulkomaalla.....	77,522,885	98	
Salkussa olevia vekseleitä ulkomaan rahassa	5,419,380	97	²⁾ 110,785,548 18
(Yhteensä Smk 146,283,480: 17).			
<i>Muita varoja:</i>			
Salkussa olevia vekseleitä Suomen rahassa.....	67,288,961	14	
Hypoteekkilainoja	25,780,286	99	
Alkuperäisiä lainoja	—	—	
Kassakreditiiveja	3,607,408	25	³⁾ 96,676,656 38
Rahaksi lyömätöntä hopeaa	15,381	27	
Hopeaa rahapajassa	—	—	
Kuparirahaa	97,363	73	
Obligatsioneja Suomen rahassa.....	621,069	—	
Vekseleitä ulkomaan rahassa, protestattuja	—	—	
» Suomen rahassa, protestattuja.....	28,290	48	
Pankkikiinteistöjä	2,546,175	33	
Irtaimistoa	100	—	
Erinäisiä tilejä	8,211	84	⁴⁾ 3,316,591 65
Varoja kaikkiaan Smk			246,276,728 20

Joulukuun 15 p:nä 1911. Tammikuun 14 p:nä 1911.

¹⁾ Vastaava luku oli	35,267,243: 52	22,200,204: 86
²⁾ » » »	156,315,552: 31	114,787,170: 24
³⁾ » » »	94,502,104: 25	90,643,958: 19
⁴⁾ » » »	3,246,016: 57	3,263,046: 54

tila 15 p. tammikuuta 1912.

4	5	6	
Velkoja.			
<i>Omia rahastoja ja voittovaroja:</i>			
Kantarahasto	25,000,000	—	
Vararahasto	59,117,129	57	
Käyttämättömiä voittovaroja	8,610,669	94	1) 92,727,799 51
<i>Vaadittaessa maksettavia sitoumuksia:</i>			
Liikkeessä olevia seteleitä	117,829,262	—	
» » postilähetysvekseleitä	561,951	66	
» » maksunosotuksia Pietarin konttoriin	8,012	08	
Varoja pano- ja otto-tilillä:			
valtiovaraston	27,540,288	38	
muiden	6,216,871	73	
Konttokurantteja ulkomaalla	698,517	04	
Valtiolainain vuotuismaksuja varten saatua	—	—	
Erinäisiä tilejä	595,917	90	
Perittäviksi jätetyistä vekseleistä saatua	98,157	95	2) 153,548,928 69
<i>Setelinanto-oikeus:</i>			
Setelinannon vakuutena			
olevaa arvoainetta	146,283,480:	17	
Sen lisäksi on Pankki oikeutettu antamaan seteleitä	40,000,000: —	186,283,480: 17	
Poistetaan vaadittaessa maksettavat sitoumukset	153,548,928: 69		
ja myönnettyistä kassakreditiiveistä nostamatta oleva määrä	1,721,291: 75	155,270,220: 44	
Käyttämättä oleva setelinanto-oikeus	Smk 3) 31,013,259: 73		
Velkoja kaikkiaan Smk			246,276,728 20

Joulukuun 15 p:nä 1911. Tammikuun 14 p:nä 1911.

1) Vastaava luku oli	91,293,323: 66	84,110,532: 71
2) » » »	198,037,592: 99	146,783,847: 12
3) » » »	31,550,012: 90	28,288,292: —

Taulu 1 b) Suomen Pankin

1	2	3	
Varoja.			
<i>Setelinannon vakuutena olevaa arvoainetta:</i>			
Metallikassa:			
rahaksi lyötyä kultaa: Suomen	6,933,620	—	
» » » Venäjän ja ulkomaan	6,150,448	50	
rahaksi lyömätöntä kultaa	8,095,273	66	
kultaa rahapajassa	2,222,481	95	¹⁾ 23,401,824 11
Suomen hopearahaa	2,685,178	—	
Pankkiseteleitä ja korkolippuja ulkomaan rahassa	530,482	80	
Obligatsioneja ulkomaan rahassa	24,714,319	86	
Konttokurantteja ulkomaalla	77,742,609	34	
Salkussa olevia vekseleitä ulkomaan rahassa	4,929,988	05	²⁾ 110,602,578 05
(Yhteensä Smk 134,004,402: 16).			
<i>Muita varoja:</i>			
Salkussa olevia vekseleitä Suomen rahassa	67,876,780	55	
Hypoteekkilainoja	27,214,706	77	
Alkuperäisiä lainoja	—	—	
Kassakreditiiveja	3,725,481	72	³⁾ 98,316,969 04
Rahaksi lyömätöntä hopeaa	15,381	27	
Hopeaa rahapajassa	—	—	
Kuparirahaa	121,653	30	
Obligatsioneja Suomen rahassa	621,069	—	
Vekseleitä ulkomaan rahassa, protestattuja	—	—	
» Suomen rahassa, protestattuja	34,546	83	
Pankkikiinteistöjä	2,546,175	33	
Irtaimistoa	100	—	
Erinäisiä tilejä	7,999	46	⁴⁾ 3,346,925 19
Varoja kaikkiaan Smk			235,608,296 39

Joulukuun 30 p:nä
1911.Tammikuun 31 p:nä
1911.

¹⁾ Vastaava luku oli	35,324,546: 90	22,147,242: 96
²⁾ » » »	110,712,300: 65	121,234,118: 98
³⁾ » » »	97,872,307: 92	85,666,740: 65
⁴⁾ » » »	3,481,472: 19	3,301,248: 32

tila 31 p. tammikuuta 1912.

4	5	6	
Velkoja.			
<i>Omia rahastoja ja voittovaroja:</i>			
Kantarahasto	25,000,000	—	
Vararahasto	59,117,129	57	
Käyttämättömiä voittovaroja.....	8,990,587	72	¹⁾ 98,107,717 29
<i>Vaadittaessa maksettavia sitoumuksia:</i>			
Liikkeessä olevia seteleitä	108,370,132	—	
» » postilähetyksvekseleitä	446,952	11	
» » maksunosotuksia Pietarin konttoriin	6,565	15	
Varoja pano- ja otto-tilillä:			
valtiovaraston	27,357,295	38	
muiden	4,767,221	96	
Konttokurantteja ulkomaalla.....	814,656	62	
Valtiolainain vuotuismaksuja varten saatua.....	—	—	
Erinäisiä tilejä.....	677,099	77	
Perittäviksi jätetyistä vekseleistä saatua	120,656	11	²⁾ 142,560,579 10
<i>Setelinanto-oikeus:</i>			
Setelinannon vakuutena			
olevaa arvoainetta	134,004,402: 16		
Sen lisäksi on Pankki			
oikeutettu antamaan			
seteleitä.....	<u>40,000,000: —</u>		174,004,402: 16
Poistetaan vaadittaessa			
maksettavat sitoumuk-			
set	142,560,579: 10		
ja myönnettyistä kas-			
sakreditiiveistä nosta-			
matta oleva määrä....	<u>1,603,218: 28</u>		144,163,797: 38
Käyttämättä oleva sete-			
linanto-oikeus	Smk ³⁾ 29,340,604: 78		
Velkoja kokkiaan Smk			235,668,296 39

Joulukuun 30 p:nä
1911.Tammikuun 31 p:nä
1911.

¹⁾ Vastaava luku oli	92,532,858: 18
²⁾ » » »	154,857,769: 48
³⁾ » » »	29,331,014: 34

84,548,082: 71
147,801,268: 20
33,987,788: 45

Taulu 2. Yksityispankkien
Debet-

1	Pankin nimi.	K a s -							
		2				3			
		Suomen rahaa.				Venäjän rahaa.			
		Kultarahaa.	Muuta metalli- rahaa ja sete- leitä.			Kultarahaa.	Muuta metalli- rahaa ja sete- leitä.		
1	Suomen Yhdyspankki	67,540	—	3,193,332	05	20,853	59	127,317	35
2	Kansallis-Osake-Pankki	55,510	—	3,132,981	87	30,986	63	249,182	44
3	Pohjoismaiden Osakepankki kauppaa ja teollisuutta varten	61,550	—	2,465,369	35	20,413	33	104,768	58
4	Waasan Osakepankki	18,190	—	1,169,294	17	976	67	56,500	24
5	Privatbanken i Helsingfors, Aktie- bolag	8,610	—	285,049	94	533	32	475	55
6	Turun Osakepankki	7,430	—	269,169	19	798	12	9,558	02
7	Suomen Kauppapankki, Osakeyhtiö..	2,600	—	540,525	99	2,653	32	22,168	15
8	Tampereen Osake-Pankki	4,290	—	272,433	75	—	—	10,027	90
9	Uudenmaan Osakepankki	3,550	—	287,694	25	400	—	5,689	36
10	Landtmannabanken, Aktiebolag	1,340	—	231,323	93	213	33	460	10
11	Nykarleby Aktiebank	—	—	204,850	49	—	—	19	31
12	Säästöpankkien Keskus-Osake-Pankki	—	—	3,990	81	—	—	—	—
13	Yhteensä Smk	230,610	—	12,006,020	79	77,828	31	586,167	—
14	Joulukuu 1911	263,490	—	14,462,035	54	61,010	49	472,700	31
15	Tammikuu 1911	231,210	—	10,817,731	55	81,480	52	359,486	66

tila tammikuun lopussa 1912.

puoli.

6		7		8		9		10		11		12		
Ulkomaa rahaa.				Pano- ja otto- tilillä Suomen Pankissa, juoksevilla tilillä muissa pankeissa.		Postilähetysveksleitä				Sekalaista.		Yhteensä.		
Kultarahaa.		Muuta metalli- rahaa ja sete- leitä.				Suomen Pan- kin.		Yksityispank- kien.						
35,825	53	155,869	75	134,678	71	—	—	77,512	79	24,080	74	3,837,005	51	1
20,813	94	135,190	66	935,937	53	,083	29	203,185	42	11,283	38	4,777,155	16	2
13,628	77	118,993	75	270,000	—	56	06	88,775	16	3,584	10	3,147,139	10	3
17,546	05	125,270	59	122,813	28	—	—	45,830	84	1,158	58	1,557,580	42	4
1,099	20	36,585	05	1,697	96	—	—	23,930	10	—	—	357,981	12	5
5,321	—	35,608	27	—	—	—	—	35,075	13	—	—	362,959	73	6
1,194	40	26,373	55	—	—	—	—	99,437	91	1,215	94	696,669	26	7
468	79	10,610	13	—	—	—	—	14,079	02	—	—	311,909	59	8
843	29	8,656	57	92,173	72	—	—	—	—	25	25	349,032	44	9
648	06	9,191	96	297,662	39	—	—	—	—	—	—	540,844	77	10
1,030	—	8,562	14	—	—	—	—	12,673	87	1,900	—	229,035	81	11
—	—	—	—	109,000	—	—	—	—	—	—	—	112,990	81	12
98,419	03	671,412	42	1,963,958	59	2,139	35	600,500	24	43,247	99	16,280,303	72	13
94,976	27	711,323	15	1,177,133	57	11,445	92	1,163,206	61	17,545	24	18,434,867	10	14
64,388	19	726,931	16	1,379,912	39	17,160	15	376,221	37	234,111	67	14,283,633	66	15

Taulu 2. (Jatk.). Yksityispankkien

Debet-

Pankin nimi.	13		14		15		16	
	Ulkomaisia kirjeenvaihtajia.		Ulkomaisia vekseleitä.		Kotimaisia vekseleitä.		Lainoja.	
1 Suomen Yhdyspankki	5,867,254	49	2,956,848	15	76,801,497	89	66,691,309	80
2 Kansallis-Osake-Pankki	5,809,726	69	5,891,059	29	74,397,111	84	32,544,716	61
3 Pohjoismaiden Osakepankki kauppaa ja teollisuutta varten	3,455,135	29	4,471,802	08	56,822,776	58	37,489,291	43
4 Waasan Osakepankki	1,699,833	—	1,869,647	—	25,754,049	71	17,414,369	64
5 Privatbanken i Helsingfors, Aktiebolag	346,745	93	763,313	23	12,651,492	84	30,417,554	31
6 Turun Osakepankki	1,282,990	44	39,425	13	8,452,445	30	5,448,274	01
7 Suomen Kauppapankki, Osakeyhtiö..	1,082,591	50	—	—	5,002,061	94	4,616,887	—
8 Tampereen Osake-Pankki	83,012	95	70,799	87	6,094,850	96	4,690,120	71
9 Uudenmaan Osakepankki	188,498	03	20,559	02	4,921,512	55	3,532,978	73
10 Landtmannabanken, Aktiebolag	114,147	26	14,356	43	1,665,871	72	3,299,770	40
11 Nykarleby Aktiebank	—	—	15,574	60	2,829,494	79	1,302,471	40
12 Säästöpankkien Keskus-Osake-Pankki	—	—	—	—	—	—	2,206,000	—
13 Yhteensä Smk	19,929,935	58	16,113,384	80	274,893,165	62	209,653,744	04
14 Joulukuu 1911	23,790,691	25	19,438,968	10	269,329,132	31	203,155,872	53
15 Tammikuu 1911	15,447,011	39	15,825,275	57	266,807,163	37	183,716,205	23

tila tammikuun lopussa 1912.

puoli.

17		18		19		20		21		22		
Kassakreditiivejä.		Kotimaisia kirjeenvaihtajia.		• Obligatsioneja.				Osakkeita.		Muiden pankkien talletustodistuksia.		
				Ulkomaan rahassa.		Suomen rahassa.						
29,642,696	33	31,731,820	73	4,750,801	42	2,439,124	50	1,021,436	—	70,000	—	1
42,056,182	33	13,228,059	71	1,752,563	62	1,156,024	71	2,353,650	92	880,448	30	2
21,773,302	42	31,350,221	10	4,937,118	15	3,024,804	—	235,859	—	222,862	88	3
7,317,599	95	2,926,039	96	785,411	68	774,625	—	222,654	—	2,514	17	4
7,570,959	80	4,935,744	19	254,690	—	3,497,877	—	698,568	—	—	—	5
4,943,712	65	5,284,866	76	—	—	976,000	—	47,050	—	10,606	04	6
7,915,090	47	2,488,595	46	222,120	—	—	—	126,000	—	160,814	93	7
4,669,893	78	698,854	02	1,369,021	27	140,107	50	36,626	—	267,679	46	8
3,060,809	66	—	—	598,685	—	221,675	—	2,000	—	56,701	74	9
1,311,705	55	625,123	99	—	—	101,250	—	58,000	—	—	—	10
751,388	61	5,857	73	—	—	44,250	—	351,270	—	37,195	50	11
—	—	377,774	98	104,799	50	—	—	—	—	350,000	—	12
131,013,341	55	93,652,958	63	14,775,210	64	12,375,737	71	5,153,113	92	2,058,623	02	13
131,245,160	67	90,884,132	23	14,701,604	30	12,633,495	21	5,059,113	92	1,292,525	64	14
126,949,574	06	86,857,426	70	15,241,832	13	10,640,593	80	4,549,373	92	455,912	33	15

Taulu 2. (Jatk.) Yksityispankkien Debet-

	Pankin nimi.	23		24		25		26	
		Palkkauksia.		Muita kulun- keja.		Korkoja.		Kiinteis- Pankkitarkoi- tukseen.	
1	Suomen Yhdyspankki	69,171	55	12,494	18	2,393,724	51	3,254,411	01
2	Kansallis-Osake-Pankki	69,637	27	21,459	02	494,703	58	5,228,935	10
3	Pohjoismaiden Osakepankki kauppaa ja teollisuutta varten.....	80,203	33	15,646	26	1,648,557	99	3,930,000	—
4	Waasan Osakepankki	32,241	65	15,168	16	5,240	76	2,254,000	—
5	Privatbanken i Helsingfors, Aktie- bolag	12,410	—	7,894	65	690,568	64	1,000,000	—
6	Turun Osakepankki	10,969	31	2,741	93	342,168	94	1,097,296	01
7	Suomen Kauppapankki, Osakeyhtiö..	15,143	28	383	34	264,992	98	—	—
8	Tampereen Osake-Pankki	9,598	32	2,925	86	35,970	58	808,394	89
9	Uudenmaan Osakepankki	8,365	80	2,714	04	212,788	06	400,000	—
10	Landtmannabanken, Aktiebolag	4,710	49	6,041	71	78,224	01	—	—
11	Nykarleby Aktiebank	1,901	67	1,056	96	31,263	31	50,000	—
12	Säästöpankkien Keskus-Osake-Pankki	1,224	60	491	60	263	94	—	—
13	Yhteensä Smk	315,577	27	89,017	71	6,198,467	30	18,023,037	01
14	Joulukuu 1911	—	—	—	—	5,402,968	36	17,974,081	88
15	Tammikuu 1911	295,646	61	72,976	79	5,962,057	25	16,585,458	25

tila tammikuun lopussa 1912.

puoli.

27		28		29		30		31		32	
mistöjä.											
Muita.		Irtaimistoa.		Erinäkisik tilejä.		Hypoteekki- osasto.		Koko debetpuoli.		Kassakreditilivien myönnetty määrä.	
123,953	95	34,822	78	591,251	06	2,791,949	68	234,581,573	04	34,781,200	— 1
19,644	—	71,418	99	2,626,381	44	—	—	193,378,878	58	49,947,499	08 2
546,000	—	50,000	—	139,507	72	2,878,274	47	176,218,301	80	26,231,280	— 3
22,000	—	29,578	—	90,007	41	—	—	62,772,560	51	8,653,000	— 4
—	—	10,000	—	126,542	92	—	—	63,342,342	63	9,197,700	— 5
102,731	43	55,022	70	290,306	85	—	—	28,749,567	23	5,829,033	— 6
—	—	13,165	65	540	10	—	—	22,605,055	91	9,529,400	— 7
—	—	21,052	78	193,883	29	—	—	19,504,701	83	5,544,000	— 8
—	—	5,000	—	15,879	92	—	—	13,597,199	99	3,529,595	— 9
—	—	34,247	36	45,878	24	—	—	7,900,171	93	1,690,400	— 10
—	—	6,000	—	—	—	—	—	5,656,760	38	822,000	— 11
—	—	8,591	09	1,335	80	—	—	3,163,472	32	—	— 12
814,329	38	338,899	35	4,121,514	75	5,670,224	15	831,470,586	15	155,755,107	08 13
814,206	93	303,933	32	1,753,638	82	5,741,389	82	822,005,782	39	156,398,966	22 14
616,950	—	314,023	64	2,037,956	98	1,993,438	61	768,657,510	29	149,304,975	78 15

**Taulu 2. (Jatk.). Yksityispankkien
Kredit-**

	1		2		3		4	
	Pankin nimi.		Osake-pääoma.		Vararahastot.		Eläkerahasto.	
1	Suomen Yhdyspankki		27,000,000	—	10,601,310	62	825,363	98
2	Kansallis-Osake-Pankki		10,000,000	—	11,450,000	—	497,036	28
3	Pohjoismaiden Osakepankki kauppa- ja teollisuutta varten		15,000,000	—	11,250,000	—	1,190,359	02
4	Waasan Osakepankki		5,000,000	—	4,600,000	—	233,640	40
5	Privatbanken i Helsingfors, Aktie- bolag		6,000,000	—	4,200,000	—	99,475	—
6	Turun Osakepankki		4,000,000	—	1,500,000	—	—	—
7	Suomen Kauppapankki, Osakeyhtiö..		4,000,000	—	370,970	63	—	—
8	Tampereen Osake-Pankki		3,000,000	—	500,000	—	—	—
9	Uudenmaan Osakepankki		2,000,000	—	1,450,000	—	85,000	—
10	Landtmannabanken, Aktiebolag		1,000,000	—	589	74	—	—
11	Nykarleby Aktiebank		600,000	—	165,000	—	—	—
12	Säästöpankkien Keskus-Osake-Pankki		500,000	—	9,415	50	—	—
13	Yhteensä Smk		78,100,000	—	46,097,286	49	2,930,874	68
14	Joulukuu 1911		78,100,000	—	46,094,994	47	2,930,874	68
15	Tammikuu 1911		75,800,000	—	42,814,740	87	2,767,996	53

tila tammikuun lopussa 1912.

puoli.

5		6		7		8		9		
Käyttämättömiä voittovaroja.		Talletustili.		Säästökassatili.		Juokseva tili.		Postilähetysvek- seleitä.		
4,910,056	97	168,060,209	69	—	—	9,047,670	24	1,278,918	55	1
3,063,148	67	139,454,397	02	13,970,856	90	8,812,186	37	957,092	31	2
2,746,267	29	117,668,054	94	—	—	8,689,983	61	1,014,607	49	3
594,897	13	48,072,446	96	—	—	3,307,379	17	262,148	88	4
1,909,223	13	22,706,277	16	15,889,581	32	2,771,493	85	42,901	69	5
781,224	60	13,839,354	19	1,404,829	25	1,612,100	96	205,051	56	6
311,250	27	14,109,519	36	1,047,930	29	1,661,772	87	176,038	35	7
381,560	69	11,697,062	19	991,132	75	773,254	38	110,446	35	8
254,355	99	7,507,241	49	1,625,668	28	379,929	16	43,910	16	9
37,508	89	5,153,183	09	869,749	83	637,126	94	79,267	42	10
52,075	04	4,245,883	32	504,772	81	43,704	80	8,031	13	11
22,087	08	2,605,721	15	—	—	—	—	—	—	12
15,063,055	75	555,119,350	56	36,304,521	43	37,736,602	35	4,178,413	89	13
15,080,695	98	545,665,826	07	36,054,327	36	35,873,886	73	5,705,201	96	14
14,477,748	23	517,940,236	65	33,460,539	25	33,794,272	33	3,882,691	59	15

**Taulu 2. (Jatk.) Yksityispankkien
Kredit-**

Pankin nimi.	10		11		12	
	Kirjeenvaihtajia.				Rediskontattuja vekeleitä.	
	Ulkomaisia.		Kotimaisia.			
1 Suomen Yhdyspankki	3,462,918	54	3,289,264	26	—	—
2 Kansallis-Osake-Pankki	1,492,181	19	2,312,423	67	—	—
3 Pohjoismaiden Osakepankki kauppaa ja teollisuutta varten	3,115,733	19	10,372,154	93	—	—
4 Waasan Osakepankki	93,858	68	140,647	25	—	—
5 Privatbanken i Helsingfors, Aktiebolag ..	137,548	38	5,839,293	78	1,786,516	08
6 Turun Osakepankki	797,359	63	1,639,238	30	2,676,482	23
7 Suomen Kauppapankki, Osakeyhtiö	388,853	09	29,726	09	—	—
8 Tampereen Osake-Pankki	166,904	03	1,075,543	03	410,159	03
9 Uudenmaan Osakepankki	—	—	—	—	—	—
10 Landtmannabanken, Aktiebolag	—	—	38,134	45	—	—
11 Nykarleby Aktiebank	—	—	—	—	—	—
12 Säästöpankkien Keskus-Osake-Pankki	—	—	25,026	48	—	—
13 Yhteensä Smk	9,655,356	73	24,761,452	24	4,873,157	34
14 Joulukuu 1911	11,807,283	94	23,238,382	54	5,498,669	76
15 Tammikuu 1911	12,132,823	43	14,339,740	19	5,608,909	12

1) Tähän sisältyvät myös pankin ulkona olevat omat setelit Smk 29,980: —.

2) Tähän sisältyy myös uusien osakkeiden tili Smk 1,698,650: —.

tila tammikuun lopussa 1912.

puoli.

13		14		15		16		17		18		19		
Lainoja.				Nostamattomia osinkoja.		Korkoja ja provisioneja.		Erinäisiä tilejä.		Perittäviksi jätetyistä vekseleistä saatua.		Koko kredit-puoli.		
Pankkikiinteistöjä vastaan.		Muita.												
—	—	2,760,000	—	6,439	—	2,878,946	75	¹⁾ 140,279	07	320,195	37	234,581,573	04	1
—	—	—	—	6,939	—	778,558	82	139,091	09	444,967	26	193,378,878	58	2
—	—	500,000	—	21,377	—	2,234,608	52	²⁾ 2,025,891	73	389,264	08	176,218,301	80	3
—	—	—	—	120	—	326,156	17	55,046	95	86,218	92	62,772,560	51	4
268,353	48	1,000,000	—	323	—	688,405	10	902	87	2,047	79	63,342,342	63	5
—	—	—	—	586	—	278,668	31	—	—	14,672	20	28,749,567	28	6
—	—	200,000	—	7,631	—	212,186	30	78,971	63	10,206	03	22,605,055	91	7
67,007	39	203,800	—	2,304	—	—	—	119,668	60	5,859	39	19,504,701	83	8
—	—	—	—	56	—	246,644	01	187	29	4,207	61	13,597,199	99	9
—	—	—	—	—	—	83,736	90	—	—	874	67	7,900,171	93	10
—	—	—	—	881	—	36,412	28	—	—	—	—	5,656,760	38	11
—	—	—	—	1,144	—	78	11	—	—	—	—	3,163,472	32	12
335,360	87	4,663,800	—	47,800	—	7,764,401	27	2,560,039	23	1,278,513	32	831,470,586	15	13
335,360	87	4,345,800	—	48,991	50	6,652,449	73	2,608,130	84	1,964,905	96	822,005,782	39	14
338,899	75	1,435,100	—	41,010	50	7,872,881	65	693,634	39	1,256,285	81	768,657,510	29	15

Taulu 3. Yksityispankkien protestatut vekselit sekä lainhausta

1 Pankin nimi.	2 3 4 5 6 7 8 9 Protestattuja vekseleitä.											
	Kotimaisia.						Ulkomaisia.					
	Kuukauden kuluessa protestattu.			Kuukauden lopussa jällellä maksamatta.			Kuukauden kuluessa protestattu.			Kuukauden lopussa jällellä maksamatta.		
	Kpl.	Sm.		Kpl.	Sm.		Kpl.	Sm.		Kpl.	Sm.	
	Suomen Yhdyspankki	43	27,059	30	112	104,778	44	6	3,193	04	1	533
Kansallis-Osake-Pankki	131	173,748	11	226	373,555	57	10	17,562	54	2	7,703	25
Pohjoismaiden Osakepankki kauppaa ja teollisuutta varten	22	23,797	42	268	269,761	05	4	2,426	18	17	28,846	54
Waasan Osakepankki	26	15,300	25	138	963,917	94	10	6,566	36	71	99,921	77
Privatbanken i Helsingfors, Aktiebolag	—	—	—	—	—	—	—	—	—	—	—	—
Turun Osakepankki	2	2,037	42	2	2,037	42	—	—	—	—	—	—
Suomen Kauppapankki, Osake- yhtiö	1	2,306	—	—	—	—	—	—	—	—	—	—
Tampereen Osake-Pankki	11	2,998	50	3	1,870	46	1	259	75	—	—	—
Uudenmaan Osakepankki	11	9,350	85	16	23,510	—	—	—	—	—	—	—
Landtmannabanken, Aktiebolag	—	—	—	—	—	—	—	—	—	—	—	—
Nykarleby Aktiebank	2	690	—	28	20,290	—	—	—	—	—	—	—
Säästöpankkien Keskus-Osake- Pankki	—	—	—	—	—	—	—	—	—	—	—	—
Yhteensä	249	257,287	85	793	1,759,720	88	31	30,007	87	91	197,001	89
Joulukuu 1911	293	301,665	24	816	1,692,010	36	22	19,798	50	88	128,795	83
Tammikuu 1911	269	252,199	64	1,020	1,302,322	57	33	72,702	97	6	38,960	—

ja konkurssista riippuvat saatavat tammikuulla vuonna 1912.

Pankin nimi.	10	11	12	13	14	15	16	17				
	Lainhausta ja konkurssista riippuvia.											
	Vekseleitä.				Muita saatavia.							
	Kuukauden kuluessa toimenpiteen alaisiksi joutuneita.		Kuukauden lopussa selvittämättä olevia.		Kuukauden kuluessa toimenpiteen alaisiksi joutuneita.		Kuukauden lopussa selvittämättä olevia.					
Kpl.	Smf.	Kpl.	Smf.	Kpl.	Smf.	Kpl.	Smf.					
Suomen Yhdyspankki	3	1,802	20	106	100,649	99	1	50,000	—	10	239,216	67
Kansallis-Osake-Pankki	11	20,423	90	174	286,786	58	3	34,000	—	12	202,689	36
Pohjoismaiden Osakepankki kauppaa ja teollisuutta varten	6	5,830	40	265	282,190	99	—	—	—	13	641,539	01
Waasan Osakepankki	8	5,806	90	155	1,298,670	60	2	13,000	—	8	70,680	42
Privatbanken i Helsingfors, Aktiebolag	—	—	—	—	—	—	—	—	—	—	—	—
Turun Osakepankki	—	—	—	11	12,620	84	—	—	—	—	—	—
Suomen Kauppapankki, Osake- yhtiö	—	—	—	—	—	—	—	—	—	1	20,000	—
Tampereen Osake-Pankki	2	1,770	46	2	1,770	46	—	—	—	7	316,327	09
Uudenmaan Osakepankki	3	3,800	—	13	18,825	—	—	—	—	—	—	—
Landtmannabanken, Aktiebolag	—	—	—	—	—	—	—	—	—	1	20,000	—
Nykarleby Aktiebank	—	—	—	28	20,290	—	—	—	—	2	10,450	—
Säästöpankkien Keskus-Osake- Pankki	—	—	—	—	—	—	—	—	—	—	—	—
Yhteensä	33	39,433	86	754	2,021,804	46	6	97,000	—	54	1,520,902	55
Joulukuu 1911	37	40,432	67	824	2,091,592	92	11	300,453	88	62	1,686,055	77
Tammikuu 1911	133	1,913,223	97	1,076	3,085,589	61	11	646,759	09	58	1,486,423	33

Taulu 4. Hypoteekkilaitosten tila tammikuun lopussa 1912.

Debet puoli.

1	2	3	4	5	6	7	8	9
Laitoksen nimi.	Kassa.	Ulkomaisia kirjeenvaihtajia.	Lainoja.	Kotimaisia kirjeenvaihtajia.	Obligatitoinneja.	Osakkeita.	Pankkitalletuksia.	Korkolippuja.
Suomen Hypoteekkiyhdistys ¹⁾	—	—	—	—	—	—	—	—
Osakeyhtiö Suomen Kaupunkien Hypoteekikassa.....	8,084 82	566,618 91	73,478,917 87	299,405 19	—	—	—	—
Suomen Kiinteistöpankki, Osakeyhtiö	2,466 16	—	14,050,198 62	—	—	—	—	—
Suomen kaupunki- ja maalaiskuntien keskuslainakassa, Osakeyhtiö.....	58 58	—	5,470,945 02	—	—	—	50,000	—
Suomen Yhdyspankki, Hypoteekiosasto	—	64,264 38	20,991,708 36	—	63,640	—	—	—
Pohjoismaiden Osakepankki kauppaa ja teollisuutta varten, Hypoteekkiostasto	—	—	20,594,743 01	—	264,450	—	—	—
Yhteensä Smk	10,554 56	630,883 29	134,580,512 88	299,405 19	325,090	—	50,000	—
Joulukuun 1911 ²⁾	102,940 34	652,677 59	199,360,872 67	1,502,787 70	1,324,603	—	250,000	5,501 05
Tammikuun 1911	12,245 72	562,743 38	93,040,612 53	907,871 43	215,811	—	—	—

1) Ilmoitus Suomen Hypoteekkiyhdistyksen tilasta annetaan ainoastaan puolivuosittein.

2) Joulukuun summiin sisältyy ilmoitus myös Suomen Hypoteekkiyhdistyksen tilasta.

Taulu 4. (Jatk.). Hypoteekkilaitosten tila tammikuun lopussa 1912.

Debet puoli.

	10	11	12	13	14	15	16	17	18
Lasituksen nimi.	Palkkauksia.	Muita kulun-keja.	Korvoja obligatsioni-lainoista.	Korvoja muista lainoista.	Obligatsionilainain kustannuksia.	Kiinteistöjä.	Irtaimistoa.	Erinkisät tallet.	Yhteensä.
Suomen Hypoteekkiyhdistys ¹⁾	—	—	—	—	—	—	—	—	—
Osakeyhtiö Suomen Kaupunkien Hypoteekkkassa.....	5,751 66	3,614 56	244,675 —	—	1,624,431 84	—	5,000 —	768,026 13	77,004,475 98
Suomen Kiinteistöpankki, Osa- keyhtiö	1,062 50	565 61	—	213,781 83	—	—	1,000 —	965 —	14,270,089 72
Suomen kaupunki- ja maalais- kuntien keskuslainakassa.	1,097 98	290 36	750 —	—	60 —	—	1,083 50	105,500 71	5,629,781 10
Suomen Yhdyspankki, Hypo- teekkosasto	—	480 75	—	—	857,986 53	—	—	260,523 62	22,238,603 64
Pohjoismaiden Osakepankki kauppaa ja teollisuutta var- ten, Hypoteekkosasto	—	—	—	—	—	—	—	973,081 46	21,832,274 47
Yhteensä Smk	7,912 09	4,051 28	245,425 —	213,781 83	2,482,478 37	—	7,083 50	2,108,096 92	140,975,174 91
Joulukuu 1911 ²⁾	—	—	*2,659,871 84	—	3,618,386 83	900,000 —	14,148 50	1,369,276 18	211,760,865 70
Tammikuu 1911	7,372 98	3,564 71	201,627 50	97,665 71	1,339,209 78	—	9,218 55	952,979 65	97,350,932 89

¹⁾ Ilmoitus Suomen Hypoteekkiyhdistyksen tilasta annetaan ainoastaan puolivuositilain.

²⁾ Joulukuun summiin sisältyy ilmoitus myös Suomen Hypoteekkiyhdistyksen tilasta.

³⁾ Siirtyviä vuotuismaksuja ja korkoja.

Taulu 4. (Jatk.). Hypoteekkilaitosten tila tammikuun lopussa 1912.

Kredit puoli.

1 Laitoksen nimi.	2 Osakepääoma.	3 Vararahastot.	4 Eläkerahasto.	5 Käyttämättömiä voitovaroja.	6 Liikkeessä olevia obligationseura.	7 Lainoja.
Suomen Hypoteekkiyhdistys ¹⁾	—	—	—	—	—	—
Osakeyhtiö Suomen Kaupunkien Hypoteekkiassa	6,000,000	1,514,940	9,457	1,141,408	65,768,500	1,152,330
Suomen Kiinteistöpankki, Osakeyhtiö	2,000,000	200,000	—	27,835	10,000,000	1,771,138
Suomen kaupunki- ja maalaiskuntien keskuslainakassa, Osakeyhtiö	1,230,000	12,127	—	10,800	3,521,000	700,000
Suomen Yhdyspankki, Hypoteekki-osaasto	—	165,857	—	—	19,114,780	—
Pohjoismaiden Osakepankki kauppa- ja teollisuutta varten, Hypoteekki-osaasto	—	—	—	—	18,954,000	—
Yhteensä smk	9,230,000	1,692,924	9,457	1,180,098	117,353,280	3,623,468
Joulukuu 1911 ²⁾	9,230,000	5,478,422	230,075	1,756,451	181,442,717	4,931,992
Tammikuu 1911	9,080,000	1,766,315	6,150	1,053,579	81,766,213	75,000

¹⁾ Ilmoitus Suomen Hypoteekkiyhdistyksen tilasta annetaan ainoastaan puolivuosittein.

²⁾ Joulukuun summiin sisältyy ilmoitus myös Suomen Hypoteekkiyhdistyksen tilasta.

Taulu 4. (Jatk.). Hypoteekkilaitosten tila tammikuun lopussa 1912.

Kredit puoli.

Laitoksen nimi.	8 Nostamattomia osinkoja.	9 Vaotuismaksuja.	10 Erinäisiä tilejä.	11 Pankin tili.	12 Yhteensä.
Suomen Hypoteekkiyhdistys ¹⁾	—	—	—	—	—
Osakeyhtiö Suomen Kaupunkien Hypoteekkiassa	200	300,261	1,122,383	—	77,004,475
Suomen Kiinteistöpankki, Osakeyhtiö	140,444	129,321	1,300	—	14,270,039
Suomen kaupunki- ja maalaiskuntien keskuslaina- kassa, Osakeyhtiö	—	—	155,853	—	5,629,781
Suomen Yhdyspankki, Hypoteekkiostasto	—	—	166,016	2,791,949	22,238,603
Pohjoismaiden Osakepankki kaupaa ja tealli- suutta varten, Hypoteekkiostasto	—	—	—	2,878,274	21,892,274
Yhteensä Smk	140,644	429,582	1,445,554	5,670,224	140,975,174
Joulukuu 1911 ²⁾	644	2,247,098	702,074	5,741,389	211,760,865
Tammikuu 1911	90,372	322,469	1,197,385	1,993,438	97,350,932

¹⁾ Ilmoitus Suomen Hypoteekkiyhdistyksen tilasta annetaan ainoastaan puolivuosittein.

²⁾ Joulukuun summiin sisältyy ilmoitus myös Suomen Hypoteekkiyhdistyksen tilasta.

Taulu 5. Postisäästöpankin liike tammikuulla vuonna 1912.

1	2		3		4		5		6		7		8		9	
	Säästökirjoja.		Kuoletettu.		Luku.		Pääomaa.		Luku.		Pääomaa.		Lisäys (+) tai vähennys (-).			
	Uusia avaittu.												Luku.	Pääomaa.		
1912 tammikuulla																
Kaupungeissa	837	564			3,050	99,689	—		1,296	100,509	84	—	1,754	—	820	84
Maaseudulla	1,061	633			4,292	195,914	—		1,349	154,880	61	—	2,943	—	41,033	39
Koko maassa	1,898	1,197			7,342	295,603	—		2,645	255,389	45	—	4,697	—	40,212	55
1911 tammikuulla																
	2,542	1,200			7,928	280,747	—		2,464	240,271	97	—	5,464	—	40,475	08
Penkin toiminnan alusta, vuonna 1887 tammikuun loppuun 1912	273,112	205,941	1,076,365	1)	46,717,761	01		361,800	39,028,168	71	—	—	714,565	—	7,689,592	30

1) Tähän yhteenlaskettu kasvaneet, nostamattomat korot vuosilta 1887—1910.

SUOMENMAAN VIRALLINEN TILASTO.

VII.

D.

PANKKI-TILASTO.

SUOMEN PANKKI, YKSITYISPANKIT, HYPOTEEKKILAITOKSET,
POSTISÄÄSTÖPANKKI JA SÄÄSTÖPANKIT.

HELMIKUU 1912.

JULKAISSUT KEISARILLISEN SUOMEN SENAATIN VALTIOVARAIN-
TOIMITUSKUNTA.



HELSINGISSÄ, 1912.

KEISARILLISEN SENAATIN KIRJAPAINOSSA.

Taulu 1 a) Suomen Pankin

1	2	3	
Varoja.			
<i>Setelinannon vakuutena olevaa arvoainetta:</i>			
Metallikassa:			
rahaksi lyötyä kultaa: Suomen	6,975,810	—	
» » » Venäjän ja ulkomaan	6,186,233	70	
rahaksi lyömätöntä kultaa	7,052,639	11	
kultaa rahapajassa	3,266,463	58	¹⁾ 23,481,146 39
Suomen hopearahaa	2,627,288	—	
Pankkisetelitä ja korkolippuja ulkomaan rahassa	690,379	59	
Obligatsioneja ulkomaan rahassa	24,714,319	86	
Konttokurantteja ulkomaalla	77,380,054	55	
Salkussa olevia vekseleitä ulkomaan rahassa	4,918,035	62	²⁾ 110,330,077 62
(Yhteensä Smk 133,811,224: 01).			
<i>Muita varoja:</i>			
Salkussa olevia vekseleitä Suomen rahassa	68,000,866	90	
Hypoteekkilainoja	26,041,199	76	
Alkuperäisiä lainoja	—	—	
Kassakreditiivejä	3,004,499	30	³⁾ 97,046,565 96
Rahaksi lyömätöntä hopeaa	13,881	51	
Hopeaa rahapajassa	—	—	
Kuparirahaa	120,257	82	
Obligatsioneja Suomen rahassa	621,069	—	
Vekseleitä ulkomaan rahassa, protestattuja	—	—	
» Suomen rahassa, protestattuja	32,114	05	
Pankkikiinteistöjä	2,546,175	33	
Irtaimistoa	100	—	
Erinäisiä tilejä	7,109	90	⁴⁾ 3,340,707 61
Varoja kaikkiaan Smk			234,198,497 58

Tammikuun 15 p:nä 1912. Helmikuun 15 p:nä 1911.

¹⁾ Vastaava luku oli	35,497,931: 99	22,262,673: 32
²⁾ » » »	110,785,548: 18	121,784,194: 53
³⁾ » » »	96,676,656: 38	85,455,973: 12
⁴⁾ » » »	3,316,591: 65	3,294,335: 20

tila 15 p. helmikuuta 1912.

4	5	6	
Velkoja.			
<i>Omia rahastoja ja voittovaroja:</i>			
Kantarahasto	25,000,000	—	
Vararahasto	59,117,129	57	
Käyttämättömiä voittovaroja.....	9,068,114	73	¹⁾ 93,180,244 80
<i>Vaadittaessa maksettavia sitoumuksia:</i>			
Liikkeessä olevia seteleitä.....	111,237,517	—	
» » postilähetysvekseleitä	386,789	40	
» » maksunosotuksia Pietarin konttoriin	43,775	82	
<i>Varoja pano- ja otto-tilillä:</i>			
valtiovaraston	22,007,417	94	
muiden	5,143,528	24	
Konttokuranteja ulkomaalla.....	1,188,072	66	
Valtiolainain vuotuismaksuja varten saatua.....	1,342	44	
Erinäisiä tilejä.....	986,143	65	
Perittäviksi jätetyistä vekseleistä saatua	73,666	13	²⁾ 141,018,253 28
<i>Setelinanto-oikeus:</i>			
Setelinannon vakuutena			
olevaa arvoainetta....	133,811,224: 01		
Sen lisäksi on Pankki			
oikeutettu antamaan			
seteleitä.....	40,000,000: —		173,811,224: 01
Poistetaan vaadittaessa			
maksettavat sitoumuk-			
set	141,018,253: 28		
ja myönnettyistä kas-			
sakreditiiveistä nosta-			
matta oleva määrä....	2,329,200: 70		143,347,458: 98
Käyttämättä oleva sete-			
linanto-oikeus	Smk ³⁾ 30,463,770: 03		
Velkoja kaikkiaan Smk			234,198,497 58

Tammikuun 15 p:nä Helmikuun 15 p:nä
1912. 1911.

¹⁾ Vastaava luku oli	92,727,799: 51	64,804,572: —
²⁾ » » »	153,548,928: 69	147,992,604: 17
³⁾ » » »	31,013,259: 73	34,689,325: 24

Taulu 1 b) Suomen Pankin

1	2	3	
Varoja.			
<i>Setelinannon vakuutena olevaa arvoainetta:</i>			
Metallikassa:			
rahaksi lyötyä kultaa: Suomen.....	8,596,010	—	
» » » Venäjän ja ulkomaan	6,220,015	78	
rahaksi lyömätöntä kultaa	6,041,943	37	
kultaa rahapajassa.....	2,507,937	35	1) 23,365,906 50
Suomen hopearahaa	2,574,031	25	
Pankkiseteleitä ja korkolippuja ulkomaan rahassa ...	732,004	72	
Obligatsioneja ulkomaan rahassa.....	24,711,827	18	
Konttokuranteja ulkomaalla.....	77,696,599	01	
Salkussa olevia vekseleitä ulkomaan rahassa	4,954,156	27	2) 110,668,618 43
(Yhteensä Smk 134,034,524: 93).			
<i>Muita varoja:</i>			
Salkussa olevia vekseleitä Suomen rahassa.....	68,044,747	48	
Hypoteekkilainoja	27,496,374	76	
Alkuperäisiä lainoja	—	—	
Kassakreditiivejä	3,953,387	87	3) 99,494,510 11
Rahaksi lyömätöntä hopeaa	11,549	25	
Hopeaa rahapajassa	—	—	
Kuparirahaa	114,737	85	
Obligatsioneja Suomen rahassa.....	1,622,007	53	
Vekseleitä ulkomaan rahassa, protestattuja.....	—	—	
» Suomen rahassa, protestattuja.....	22,633	25	
Pankkikiinteistöjä	2,546,175	33	
Irtaimistoa	100	—	
Erinäisiä tilejä	6,702	25	4) 4,323,955 46
Varoja kaikkiaan Smk			237,852,990 50

	Tammikuun 31 p:nä 1912.	Helmikuun 28 p:nä 1911.
1) Vastaava luku oli	23,401,824: 11	22,062,172: 33
2) » » »	110,602,578: 05	125,752,258: 38
3) » » »	98,316,969: 04	85,498,680: 97
4) » » »	3,346,925: 19	3,294,242: 99

tila 29 p. helmikuuta 1912.

4	5	6	
Velkoja.			
<i>Omia rahastoja ja voittovaroja:</i>			
Kantarahasto	25,000,000	—	
Vararahasto	59,117,129	57	
Käyttämättömiä voittovaroja.....	9,392,042	74	¹⁾ 98,509,172 81
<i>Vaadittaessa maksettavia sitoumuksia:</i>			
Liikkeessä olevia seteleitä.....	114,538,837	—	
» » postilähetysvekselseitä	236,700	77	
» » maksunosotuksia Pietarin konttoriin	18,753	85	
Varoja pano- ja otto-tilillä:			
valtiovaraston.....	22,364,908	01	
muiden	5,247,883	72	
Konttokurantteja ulkomaalla.....	821,584	74	
Valtiollainain vuotuismaksuja varten saatua.....	1,342	44	
Erinäisiä tilejä.....	1,002,998	55	
Perittäviksi jätetyistä vekseleistä saatua	110,809	61	²⁾ 144,343,818 19
<i>Setelinanto-oikeus:</i>			
Setelinannon vakuutena			
olevaa arvoainetta....	134,084,524: 93		
Sen lisäksi on Pankki			
oikeutettu antamaan			
seteleitä.....	<u>40,000,000: —</u>		174,084,524: 93
Poistetaan vaadittaessa			
maksettavat sitoumuk-			
set	144,343,818: 19		
ja myönnettyistä kas-			
sakreditiiveistä nosta-			
matta oleva määrä....	<u>1,371,512: 18</u>		145,715,330: 32
Käyttämättä oleva sete-			
linanto-oikeus.....	Smk ³⁾ 28,819,194: 61		
Velkoja kaikkiaan Smk			297,852,990 50

Tammikuun 31 p:nä
1912.Helmikuun 28 p:nä
1911.

¹⁾ Vastaava luku oli	93,107,717: 29	85,088,138: 37
²⁾ » » »	142,560,579: 10	151,519,216: 30
³⁾ » » »	29,840,604: 78	34,423,448: 86

Taulu 2. Yksityispankkien

Debet-

1	Pankin nimi.	2		3		4		5	
		K a s -							
		Suomen rahaa.				Venäjän rahaa.			
		Kultarahaa.	Muuta metalli- rahaa ja sete- leitä.			Kultarahaa.	Muuta metalli- rahaa ja sete- leitä.		
1	Suomen Yhdyspankki	62,440	—	3,052,822	18	24,833	64	145,023	25
2	Kansallis-Osake-Pankki	59,260	—	2,795,917	84	44,653	30	294,324	99
3	Pohjoismaiden Osakepankki kauppaa ja teollisuutta varten.....	65,580	—	2,578,538	40	16,706	66	119,740	45
4	Waasan Osakepankki	16,450	—	1,134,681	23	880	—	70,887	04
5	Privatbanken i Helsingfors, Aktie- bolag	11,150	—	443,186	23	1,066	67	2,605	71
6	Turun Osakepankki	9,660	—	357,276	42	1,431	85	13,876	98
7	Suomen Kauppapankki, Osakeyhtiö..	6,640	—	306,915	31	2,826	66	28,175	94
8	Tampereen Osake-Pankki	5,410	—	269,317	56	320	—	62	02
9	Uudenmaan Osakepankki	3,820	—	310,816	94	853	33	6,206	67
10	Landtmannabanken, Aktiebolag	5,060	—	335,924	20	—	—	1,988	34
11	Nykarleby Aktiebank	—	—	78,550	19	—	—	19	31
12	Säästöpankkien Keskus-Osake-Pankki	—	—	2,273	57	—	—	—	—
13	Yhteensä Smk	245,470	—	11,666,220	07	98,572	11	652,910	65
14	Tammikuu 1912	230,610	—	12,006,020	79	77,828	31	586,167	—
15	Helmikuu 1911	226,950	—	11,192,753	66	73,961	08	328,247	13

tila helmikuun lopussa 1912.
puoli.

6		7		8		9		10		11		12		
Ulkomaa rahaa.				Pano- ja otto- tilillä Suomen Pankissa, juoksevilla tilillä muissa pankeissa.		Postilähetysveksleitä				Sekalaista.		Yhteensä.		
Kultarahaa.		Muuta metalli- rahaa ja sete- leitä.				Suomen Pan- kin.		Yksityispank- kien.						
35,478	48	170,732	—	929,308	49	—	—	36,676	73	92,072	41	4,549,382	18	1
18,823	88	118,917	64	766,242	20	300	—	88,328	99	3,338	18	4,190,107	02	2
10,925	80	99,319	63	150,000	—	1,056	88	56,654	03	537	47	3,099,059	32	3
15,147	74	119,621	81	16,405	39	648	53	48,058	70	604	70	1,423,385	14	4
260	70	41,543	69	73,675	57	—	—	26,457	15	—	—	599,945	72	5
5,731	46	35,600	65	—	—	—	—	62,884	22	—	—	486,461	53	6
1,610	68	24,270	12	10,000	—	—	—	23,586	38	1,338	69	405,363	78	7
459	32	7,641	79	—	—	—	—	3,708	29	—	—	286,918	98	8
1,027	18	11,509	95	1,412	24	—	—	—	—	31	50	335,677	81	9
598	76	8,522	18	2,534	79	—	—	1,550	—	—	—	356,178	27	10
1,055	75	9,186	11	—	—	—	—	19,475	89	9,328	—	117,615	25	11
—	—	—	—	155,000	—	—	—	—	—	—	—	157,273	57	12
91,119	75	646,865	57	2,104,573	68	2,005	41	367,880	38	107,250	95	16,007,368	57	13
98,419	03	671,412	42	1,963,958	59	2,139	35	600,500	24	43,247	99	16,280,303	72	14
73,750	57	691,052	94	2,355,468	45	4,022	35	345,569	44	60,772	67	15,352,548	24	15

Taulu 2. (Jatk.). Yksityispankkien

Debet-

Pankin nimi.		13		14		15		16	
		Ulkomaisia kirjeenvaihtajia.		Ulkomaisia vekseleitä.		Kotimaisia vekseleitä.		Lainoja.	
1	Suomen Yhdyspankki	5,195,945	19	2,901,908	14	77,238,698	04	66,360,629	80
2	Kansallis-Osake-Pankki	6,645,115	67	5,654,477	31	74,740,387	05	33,025,482	89
3	Pohjoismaiden Osakepankki kauppaa ja teollisuutta varten	3,308,929	95	3,931,081	70	58,825,808	54	37,969,231	43
4	Waasan Osakepankki	1,313,988	44	1,743,369	56	26,090,178	50	17,614,233	84
5	Privatbanken i Helsingfors, Aktiebolag	292,075	78	1,064,447	94	13,122,902	70	30,391,560	31
6	Turun Osakepankki	1,245,847	87	64,513	93	8,311,050	72	5,427,403	01
7	Suomen Kauppapankki, Osakeyhtiö..	1,106,651	36	53	95	4,737,464	52	5,182,880	—
8	Tampereen Osake-Pankki	64,643	86	107,524	70	5,950,504	98	4,469,002	11
9	Uudenmaan Osakepankki	156,997	11	21,157	85	5,330,743	25	3,470,905	73
10	Landtmannabanken, Aktiebolag ...	41,386	80	50,229	29	1,908,872	72	3,603,630	40
11	Nykarleby Aktiebank	—	—	16,164	37	2,819,192	09	1,285,896	40
12	Säästöpankkien Keskus-Osake-Pankki	—	—	—	—	—	—	2,156,000	—
13	Yhteensä Smk	19,371,532	03	15,554,923	74	279,075,803	11	210,956,855	92
14	Tammikuu 1912	19,929,935	58	16,113,384	80	274,893,165	62	209,653,744	04
15	Helmikuu 1911	16,744,087	80	14,032,094	12	270,033,494	20	186,380,937	49

tila helmikuun lopussa 1912.
puoli.

17		18		19		20		21		22		
Kassakreditiivejä.		Kotimaisia kirjeenvaihtajia.		Obligatsioneja.				Osakkeita.		Muiden pankkien talletustodistuksia.		
				Ulkomaan rahassa.		Suomen rahassa.						
29,956,384	30	32,594,710	77	4,713,201	89	2,295,607	—	1,021,436	—	110,000	—	1
42,114,667	43	13,674,544	12	1,752,683	62	1,154,415	02	2,355,989	92	944,144	99	2
22,270,454	97	31,991,981	48	4,882,310	84	3,007,804	—	227,859	—	1,158,456	64	3
7,464,383	54	2,812,560	05	785,411	68	774,625	—	222,654	—	2,514	17	4
7,363,522	50	4,324,127	11	254,690	—	3,497,877	—	698,568	—	—	—	5
4,446,817	96	5,059,962	73	—	—	975,500	—	47,550	—	6,176	04	6
8,006,756	42	2,157,467	15	222,120	—	—	—	126,000	—	118,280	21	7
4,744,399	85	841,303	65	1,368,521	27	140,107	50	36,626	—	233,208	76	8
3,123,987	78	—	—	593,551	68	221,675	—	2,000	—	52,000	—	9
1,499,949	74	584,823	51	—	—	200,750	—	58,000	—	—	—	10
883,788	88	5,857	73	—	—	44,250	—	351,270	—	37,195	50	11
—	—	452,564	21	104,799	50	—	—	—	—	450,000	—	12
131,880,613	37	94,500,402	51	14,677,290	48	12,312,610	52	5,147,952	92	3,111,976	31	13
131,013,341	55	93,652,958	63	14,775,210	64	12,375,737	71	5,153,113	92	2,058,623	02	14
127,557,985	08	89,562,428	27	15,433,199	59	10,527,605	80	4,564,173	92	1,048,939	31	15

Taulu 2. (Jatk.). Yksityispankkien

Debet-

	23		24		25		26	
	Palkkauksia.		Muita kulun- keja.		Korkoja.		Kiintei- Pankkitarkoi- tukseen.	
Pankin nimi.								
1 Suomen Yhdyspankki	138,476	47	21,708	74	2,522,868	64	3,268,895	92
2 Kansallis-Osake-Pankki	141,856	56	38,127	94	598,103	95	5,275,887	49
3 Pohjoismaiden Osakepankki kauppaa ja teollisuutta varten.....	156,948	28	37,072	87	1,728,846	56	3,930,000	—
4 Waasan Osakepankki	64,416	63	20,117	65	240	76	2,254,000	—
5 Privatbanken i Helsingfors, Aktie- bolag	22,570	—	12,728	81	721,231	06	1,000,000	—
6 Turun Osakepankki	19,225	28	7,139	79	371,900	56	1,097,368	75
7 Suomen Kauppapankki, Osakeyhtiö..	30,356	50	3,470	21	277,692	98	—	—
8 Tampereen Osake-Pankki	19,096	64	4,330	73	—	—	808,394	89
9 Uudenmaan Osakepankki	16,686	60	4,759	95	219,875	61	400,000	—
10 Landtmannabanken, Aktiebolag	9,778	55	7,752	11	83,289	53	—	—
11 Nykarleby Aktiebank	3,703	34	1,775	31	42,602	30	50,000	—
12 Säästöpankkien Keskus-Osake-Pankki	2,019	60	1,411	82	274	58	—	—
13 Yhteensä Smk	624,634	45	160,395	93	6,566,926	53	18,084,547	05
14 Tammikuu 1912	315,577	27	89,017	71	6,198,467	30	18,023,037	01
15 Helmikuu 1911	587,924	85	141,485	17	6,448,745	91	16,548,238	21

tila helmikuun lopussa 1912.

puoli.

27		28		29		30		31		32		
mistöjä.										Kassakreditivien myönnetty määrä.		
Muita.		Irtaimistoa.		Erinäisiä tilejä.		Hypoteekki- osasto.		Koko debetpuoli.				
123,903	95	34,932	78	356,450	20	2,785,832	11	236,190,972	12	35,248,000	—	1
19,794	—	71,982	79	2,382,900	99	—	—	194,780,168	76	50,069,099	08	2
591,400	—	50,000	—	288,670	29	2,878,294	97	180,334,210	84	26,586,580	—	3
2,022,000	—	29,578	—	156,412	36	—	—	64,794,069	32	8,778,300	—	4
—	—	10,000	—	131,192	63	—	—	63,507,439	56	8,706,500	—	5
102,731	43	55,368	90	354,720	04	—	—	28,079,738	54	5,898,433	—	6
—	—	14,004	65	91,126	51	—	—	22,479,688	24	9,794,600	—	7
—	—	21,052	78	200,782	39	—	—	19,297,419	09	5,516,500	—	8
—	—	5,000	—	18,729	33	—	—	13,978,747	70	3,534,845	—	9
—	—	35,918	82	48,509	50	—	—	8,489,069	24	1,759,300	—	10
—	—	6,000	—	—	—	—	—	5,665,311	17	992,000	—	11
—	—	8,591	09	1,312	40	—	—	3,334,246	77	—	—	12
2,859,829	88	342,429	81	4,030,806	64	5,664,127	08	840,931,081	35	156,884,157	08	13
814,329	38	338,899	35	4,121,514	75	5,670,224	15	831,470,586	15	155,755,107	08	14
616,960	72	321,014	69	2,590,756	65	4,748,015	61	783,295,686	13	148,189,335	78	15

**Taulu 2. (Jatk.). Yksityispankkien
Kredit-**

	1	2	3	4
	Pankin nimi.	Osake-pääoma.	Vararahastot.	Eläkerahasto.
1	Suomen Yhdyspankki	27,000,000 —	10,601,310 62	825,113 98
2	Kansallis-Osake-Pankki	10,000,000 —	11,450,000 —	494,636 28
3	Pohjoismaiden Osakepankki kauppa- ja teollisuutta varten	15,000,000 —	11,250,000 —	1,190,359 02
4	Waasan Osakepankki	5,000,000 —	4,600,000 —	233,640 40
5	Privatbanken i Helsingfors, Aktie- bolag	6,000,000 —	4,200,000 —	99,475 —
6	Turun Osakepankki	4,000,000 —	1,500,000 —	— —
7	Suomen Kauppapankki, Osakeyhtiö..	4,000,000 —	370,970 63	— —
8	Tampereen Osake-Pankki	3,000,000 —	500,000 —	— —
9	Uudenmaan Osakepankki	2,000,000 —	1,450,000 —	85,000 —
10	Landtmannabanken, Aktiebolag	1,000,000 —	589 74	— —
11	Nykarleby Aktiebank	600,000 —	165,000 —	— —
12	Säästöpankkien Keskus-Osake-Pankki	500,000 —	9,415 50	— —
13	Yhteensä Smk	78,100,000 —	46,097,286 49	2,928,224 68
14	Tammikuu 1912	78,100,000 —	46,097,286 49	2,930,874 68
15	Helmikuu 1911	75,800,000 —	43,414,740 87	2,817,996 53

tila helmikuun lopussa 1912.

puoli.

5		6		7		8		9		
Käyttämättömiä voittovaroja.		Talletustili.		Säästökassatili.		Juokseva tili.		Postilähetysveikseleitä.		
4,910,056	97	168,279,564	11	—	—	8,536,992	60	1,148,074	41	1
3,063,148	67	139,641,415	52	14,021,204	73	8,977,373	29	1,182,843	82	2
2,746,267	29	118,860,036	70	—	—	8,455,577	83	962,652	27	3
594,897	13	48,229,978	91	—	—	3,616,100	85	384,978	06	4
1,909,223	13	22,757,412	20	15,868,185	47	2,553,585	94	52,895	85	5
781,224	60	13,932,420	15	1,422,079	22	1,675,271	85	153,289	45	6
311,250	27	13,903,399	05	1,061,564	91	1,738,158	22	205,556	54	7
381,560	69	11,628,348	85	1,011,205	88	720,724	09	123,336	94	8
254,355	99	7,746,019	07	1,574,203	24	350,177	61	19,715	87	9
37,508	89	5,608,653	16	1,008,199	76	629,786	81	61,239	70	10
52,075	04	4,284,282	54	467,860	55	26,364	18	10,126	81	11
22,087	08	2,771,813	94	—	—	—	—	—	—	12
15,063,055	75	557,643,344	20	36,494,503	76	37,280,113	27	4,304,709	72	13
15,063,055	75	555,119,350	56	36,304,521	43	37,736,602	35	4,178,413	89	14
11,942,572	71	521,795,624	08	33,766,295	38	33,195,099	75	3,793,513	66	15

**Taulu 2. (Jatk.). Yksityispankkien
Kredit-**

Pankin nimi.	10		11		12	
	Kirjeenvaihtajia.				Rediskontattuja vekseleitä.	
	Ulkomaisia.		Kotimaisia.			
1 Suomen Yhdyspankki	4,406,364	73	4,362,825	40	—	—
2 Kansallis-Osake-Pankki	1,552,414	59	2,257,543	33	—	—
3 Pohjoismaiden Osakepankki kauppaa ja teollisuutta varten	2,225,991	35	10,245,510	41	1,990,000	—
4 Waasan Osakepankki	149,790	72	177,251	02	396,141	40
5 Privatbanken i Helsingfors, Aktiebolag ..	228,809	18	6,213,703	64	1,495,574	63
6 Turun Osakepankki	739,104	76	1,464,146	31	2,005,685	56
7 Suomen Kauppapankki, Osakeyhtiö	337,011	32	66,735	86	—	—
8 Tampereen Osake-Pankki	147,239	95	1,105,337	36	275,495	97
9 Uudenmaan Osakepankki	—	—	—	—	—	—
10 Landtmannabanken, Aktiebolag	1,462	02	24,486	96	—	—
11 Nykarleby Aktiebank	—	—	—	—	—	—
12 Säästöpankkien Keskus-Osake-Pankki	—	—	29,059	12	—	—
13 Yhteensä Smk	9,788,188	62	25,946,599	41	6,162,897	56
14 Tammikuu 1912	9,655,356	73	24,761,452	24	4,873,157	34
15 Helmikuu 1911	15,386,130	41	18,303,262	54	8,378,464	20

1) Tähän sisältyvät myös pankin ulkona olevat omat setelit Smk 29,980: —.

2) Tähän sisältyy myös uusien osakkeiden tili Smk 3,136,450: —.

tila helmikuun lopussa 1912.

puoli.

13		14		15		16		17		18		19		
Lainoja.				Nostamattomia osinkoja.	Korkoja ja provisioineja.	Erinäisiä tilejt.	Perittäviksi jätetyistä vekseleistä saatua.	Koko kredit-puoli.						
Pankkikiinteistöjä vastaan.		Muita.												
—	—	1,900,000	—	5,869	—	3,749,680	71	1) 108,799	28	361,320	31	236,190,972	12	1
—	—	—	—	6,729	—	1,515,432	23	201,062	91	416,364	39	194,780,168	76	2
—	—	885,000	—	20,827	—	2,754,965	08	3,269,199	28	477,824	61	180,334,210	84	3
—	—	698,593	24	120	—	576,134	19	4,736	17	181,707	28	64,794,069	32	4
268,353	48	1,000,000	—	299	—	858,705	59	1,216	45	—	—	63,507,439	56	5
—	—	—	—	536	—	389,804	01	1,097	53	15,029	10	28,079,738	54	6
—	—	200,000	—	7,305	50	266,839	45	259	20	10,637	29	22,479,688	24	7
67,007	39	203,800	—	2,236	50	19,339	50	107,713	08	4,022	89	19,297,419	09	8
—	—	160,000	—	56	—	333,308	71	277	29	5,633	92	13,978,747	70	9
—	—	—	—	—	—	108,784	36	—	—	8,357	84	8,489,069	24	10
—	—	—	—	846	—	58,756	05	—	—	—	—	5,665,311	17	11
—	—	—	—	1,144	—	727	13	—	—	—	—	3,334,246	77	12
335,360	87	5,047,393	24	46,018	—	10,632,527	01	3,689,361	19	1,430,897	58	840,931,081	35	13
335,360	87	4,668,800	—	47,800	—	7,764,401	27	2,560,039	23	1,278,513	32	831,470,586	15	14
338,899	75	633,200	—	583,318	—	10,552,479	04	833,392	28	1,755,696	93	783,295,686	13	15

Taulu 3. Yksityispankkien protestatut vekselit sekä lainhausta

1 Pankin nimi.	2 3 4 5 6 7 8 9 Protestattuja vekseleitä.											
	Kotimaisia.						Ulkomaisia.					
	Kuukauden kuluessa protestattu.			Kuukauden lopussa jällellä maksamatta.			Kuukauden kuluessa protestattu.			Kuukauden lopussa jällellä maksamatta.		
	Kpl.	<i>Smc.</i>		Kpl.	<i>Smc.</i>		Kpl.	<i>Smc.</i>		Kpl.	<i>Smc.</i>	
Suomen Yhdyspankki	70	45,672	27	118	105,596	08	17	9,881	56	8	6,211	04
Kansallis-Osake-Pankki	137	216,528	81	267	477,673	64	9	5,264	24	—	—	—
Pohjoismaiden Osakepankki kauppaa ja teollisuutta varten	21	16,728	44	258	271,578	69	7	16,875	25	17	28,846	54
Waasan Osakepankki	28	24,679	53	148	695,997	66	8	4,683	15	71	94,244	89
Privatbanken i Helsingfors, Aktiebolag	1	500	—	1	500	—	—	—	—	—	—	—
Turun Osakepankki	2	2,500	—	2	2,500	—	—	—	—	—	—	—
Suomen Kauppapankki, Osake- yhtiö	2	2,450	—	2	2,450	—	—	—	—	—	—	—
Tampereen Osake-Pankki	10	3,976	25	7	3,273	73	2	644	41	—	—	—
Uudenmaan Osakepankki	6	4,280	—	18	24,395	—	—	—	—	—	—	—
Landtmannabanken, Aktiebolag	3	1,050	—	1	150	—	—	—	—	—	—	—
Nykarleby Aktiebank	2	600	—	29	20,590	—	—	—	—	—	—	—
Säästöpankkien Keskus-Osake- Pankki	—	—	—	—	—	—	—	—	—	—	—	—
Yhteensä	282	318,965	30	851	1,604,704	80	43	37,348	61	96	129,302	47
Tammikuu 1912	249	257,287	85	793	1,759,720	88	31	30,007	87	91	137,004	89
Helmikuu 1911	262	245,771	80	1,074	1,296,939	57	36	112,614	03	6	53,532	12

ja konkurssista riippuvat saatavat helmikuulla vuonna 1912.

Pankin nimi.	10	11	12	13	14	15	16	17				
	Lainhausta ja konkurssista riippuvia.											
	Vekseleitä.				Muita saatavia.							
	Kuukauden kuluessa toimenpiteen alaisiksi joutuneita.		Kuukauden lopussa selvittämättä olevia.		Kuukauden kuluessa toimenpiteen alaisiksi joutuneita.		Kuukauden lopussa selvittämättä olevia.					
	Kpl.	Smc.	Kpl.	Smc.	Kpl.	Smc.	Kpl.	Smc.				
Suomen Yhdyspankki	7	3,307	20	113	103,959	71	—	—	—	10	239,216	67
Kansallis-Osake-Pankki	60	129,081	32	180	359,142	48	8	186,179	57	19	288,923	75
Pohjoismaiden Osakepankki kauppaa ja teollisuutta varten	8	2,349	80	251	274,366	63	—	—	—	12	624,607	51
Waasan Osakepankki	13	9,838	68	167	1,036,943	57	—	—	—	7	62,765	41
Privatbanken i Helsingfors, Aktiebolag	—	—	—	—	—	—	—	—	—	—	—	—
Turun Osakepankki	1	537	42	11	12,998	26	—	—	—	—	—	—
Suomen Kauppankki, Osake- yhtiö	—	—	—	—	—	—	—	—	—	1	20,000	—
Tampereen Osake-Pankki	2	650	—	4	2,420	46	—	—	—	6	289,398	49
Uudenmaan Osakepankki	3	3,070	—	16	21,895	—	—	—	—	—	—	—
Landtmannabanken, Aktiebolag	—	—	—	—	—	—	—	—	—	1	20,000	—
Nykarleby Aktiebank	—	—	—	29	20,590	—	—	—	—	2	10,450	—
Säästöpankkien Keskus-Osake- Pankki ..	—	—	—	—	—	—	—	—	—	—	—	—
Yhteensä	94	148,834	42	771	1,832,316	11	8	186,179	57	58	1,555,361	83
Tammikuu 1912	33	39,433	86	754	2,021,804	46	6	97,000	—	54	1,520,902	55
Helmikuu 1911	67	51,865	20	1,179	3,245,897	46	9	131,080	24	61	1,429,523	57

Taulu 4. Hypoteekkilaitosten tila helmikuun lopussa 1912.

Debet puoli.

1	2	3	4	5	6	7	8	9
Laitoksen nimi.	Kassa.	Ulkomaisia kirjeenvaihtajia.	Lainoja.	Kotimaisia kirjeenvaihtajia.	Obligatitointeja.	Osaakkeita.	Pankkitalletuksia.	Korkolippuja.
Suomen Hypoteekkiyhdistys ¹⁾	—	—	—	—	—	—	—	—
Osaakeyhdistö Suomen Kaupunkien Hypoteekikassa.....	8,353 68	566,618 91	73,888,917 87	200,000	—	—	—	—
Suomen Kiinteistöpankki, Osakeyhtiö.....	702	—	14,358,198 62	—	—	—	—	—
Suomen kaupunki- ja maalaiskuntien keskuslainakassa, Osakeyhtiö.....	3,182 66	—	5,468,008 44	—	—	—	50,000	—
Suomen Yhdyspankki, Hypoteekiosasto.....	—	21,425 73	20,990,169 21	—	63,640	—	—	—
Pohjoismaiden Osakepankki kauppa ja teollisuutta varten, Hypoteekiosasto.....	—	—	20,594,743 01	—	264,450	—	—	—
Yhteensä Smk	12,236 34	568,044 64	135,245,087 15	200,000	328,090	—	50,000	—
Tammikuu 1912.....	10,554 56	630,868 29	134,586,512 88	299,405 19	328,090	—	50,000	—
Helmikuu 1911.....	6,122 16	577,986 62	96,315,165 33	698,546 54	215,811	—	—	—

¹⁾ Ilmoitus Suomen Hypoteekkiyhdistyksen tilasta annetaan ainoastaan puolivuosittein.

Taulu 4. (Jatk.). Hypoteekkilaitosten tila helmikuun lopussa 1912.

Debet puoli.

Laitoksen nimi.	10	11	12	13	14	15	16	17	18
	Palkkankas.	Muita kulun- keja.	Korkoja obligationsi- lainoista.	Korkoja lainuista lai- noista.	Obligationsi- lainain kus- tannuksia.	Kiinteistöjäh.	Irttaimistoa.	Erinkaisia tilejäh.	Yhteensä.
Suomen Hypoteekkiyhdistys ¹⁾	—	—	—	—	—	—	—	—	—
Osakeyhtiö Suomen Kaupun- kien Hypoteekikassa.....	8,598 32	4,892 39	246,135 —	—	1,616,931 84	—	7,289 —	768,136 83	77,260,823 34
Suomen Kiinteistöpankki, Osa- keyhtiö	2,162 50	1,646 61	—	213,781 83	—	—	1,000 —	875 —	14,578,366 56
Suomen kaupunki- ja maalais- kuntien keskustalainakassa, Osakeyhtiö	1,606 27	636 74	761 11	—	60 —	—	1,083 50	127,727 11	5,653,065 83
Suomen Yhdyspankki, Hypo- teekkosasto	—	593 18	—	—	857,986 53	—	—	255,832 77	22,189,647 42
Pohjoismaiden Osakepankki kauppaa ja teollisuutta var- ten, Hypoteekkosasto	—	—	—	—	—	—	—	973,101 96	21,832,294 97
Yhteensä Smk	12,367 09	7,768 92	246,896 11	213,781 83	2,474,978 37	—	9,822 50	2,135,673 17	141,514,196 12
Tammikuä 1912	7,912 09	4,951 28	245,425 —	213,781 83	2,482,478 37	—	7,083 50	2,108,096 92	140,975,174 91
Helmikuu 1911	11,416 46	6,474 20	202,150 —	97,665 71	1,935,814 94	—	9,218 55	977,980 02	100,454,351 53

¹⁾ Ilmoitus Suomen Hypoteekkiyhdistyksen tilasta annetaan ainoastaan puolivuosittein.

Taulu 4. (Jatk.). Hypoteekkilaitosten tila helmikuun lopussa 1912.

Kredit puoli.

1 Laitoksen nimi.	2 Osakepääoma.	3 Vararahastot.	4 Eläkerahasto.	5 Käyttämättömiä voittovaroja.	6 Liikkeessä olevia obligatsioneja.	7 Lainoja.
Suomen Hypoteekkiyhdistys ¹⁾	—	—	—	—	—	—
Osakeyhtiö Suomen Kaupunkien Hypoteekikassa	6,000,000	1,514,940	9,457	1,141,403	65,763,500	1,152,330
Suomen Kiinteistöpankki, Osakeyhtiö	2,000,000	200,000	—	27,835	10,000,000	2,204,155
Suomen kaupunki- ja maalaiskuntien keskuslainakassa, Osakeyhtiö	1,230,000	12,127	—	10,800	3,537,000	700,000
Suomen Yhdyspankki, Hypoteekki- osasto	—	165,857	10	—	19,102,440	—
Pohjoismaiden Osakepankki kauppa- ja teollisuutta varten, Hypoteekki- kiosasto	—	—	—	—	18,954,000	—
Yhteensä Smk	9,230,000	1,892,924	94	1,180,038	117,356,940	4,056,485
Tammikuu 1912	9,230,000	1,892,924	94	1,180,038	117,353,280	3,623,468
Helmikuu 1911	9,080,000	1,766,315	44	1,053,019	81,795,213	416,105

¹⁾ Ilmoitus Suomen Hypoteekkiyhdistyksen tilasta annetaan ainoastaan puolivuosittein.

Taulu 4. (Jatk.). Hypoteekkilaitosten tila helmikuun lopussa 1912.

Kredit puoli.

Laitoksen nimi.	8	9	10	11	12
	Nostamattomia osinkoja.	Vuotuismaksuja.	Erinäisiä tilejä.	Pankin tili.	Yhteensä.
Suomen Hypoteekkiyhdistys ¹⁾	—	—	—	—	—
Osakeyhtiö Suomen Kaupunkien Hypoteekkkassa	200	335,707	1,343,284	—	77,260,823
Suomen Kiinteistöpankki, Osakeyhtiö	16,122	127,913	2,340	—	14,578,366
Suomen kaupunki- ja maalaiskuntien keskuslainakassa, Osakeyhtiö	—	—	163,138	—	5,653,065
Suomen Yhdyspankki, Hypoteekkosasto	—	—	135,518	2,785,892	22,189,647
Pohjoismaiden Osakepankki kauppa- ja teollisuutta varten, Hypoteekkosasto	—	—	—	2,878,294	21,332,294
Yhteensä Smk	16,322	463,621	1,644,281	5,664,127	141,514,198
Tammikuu 1912	140,644	429,582	1,445,554	5,670,224	140,975,174
Helmikuu 1911	15,702	299,771	1,274,058	4,748,015	100,454,351

¹⁾ Ilmoitus Suomen Hypoteekkiyhdistyksen tilasta annetaan ainoastaan puolivuosittein.

Taulu 5. Postisäästöpankin liike helmikuulla vuonna 1912.

1	2		3		4		5		6		7		8		9
	Säästökirjoja.		Kuoletettua.		Luku.		Pääomaa.		Luku.		Pääomaa.		Lisäys (+) tai vähennys (-).		
	Uusia avattu.														
1912 helmikuulla:															
Kaupungeissa	618	491	3,144	100,481	—	1,049	95,072	07	+	2,095	+	5,408	93		
Maaseudulla	1,060	483	4,359	191,081	—	1,002	139,009	82	+	3,357	+	52,021	18		
Koko maassa	1,678	974	7,503	291,512	—	2,051	294,081	89	+	5,452	+	57,430	11		
1912 tammi—helmikuulla	3,576	2,171	14,845	587,115	—	4,696	489,472	34	+	10,149	+	97,642	66		
1911 tammikuulla	2,183	950	7,798	250,076	—	1,900	216,801	87	+	5,893	+	33,274	13		
1911 tammi—helmikuulla	4,725	2,150	15,721	530,823	—	4,364	457,073	84	+	11,357	+	73,749	16		
Pankin toiminnan alusta, vuonna 1887 helmikuun loppuun 1912	274,790	207,383	1,083,868 ¹⁾	47,292,200	81	363,851	39,262,250	60	+	720,017	+	8,029,950	21		

¹⁾ Tähän yhteenlaskettu kasvaneet, nostamattomat korot vuosilta 1887—1911.

**Ilmoituksia säästöpankkien tilasta ja liikkeestä annetaan
ainoastaan vuosineljänneksittäin.**



SUOMENMAAN VIRALLINEN TILASTO.

VII.


D.

PANKKI-TILASTO.

SUOMEN PANKKI, YKSITYISPANKIT, HYPOTEEKKILAITOKSET,
POSTISÄÄSTÖPANKKI JA SÄÄSTÖPANKIT.

MAALISKUU 1912.

JULKAISSUT KEISARILLISEN SUOMEN SENAATIN VALTIOVARAIN-
TOIMITUSKUNTA.



HELSINGISSÄ, 1912.

KEISARILLISEN SENAATIN KIRJAPAINOSSA.

Taulu 1 a) Suomen Pankin

1	2	3	
Varoja.			
<i>Setelinannon vakuutena olevaa arvoainetta:</i>			
Metallikassa:			
rahaksi lyötyä kultaa: Suomen	8,579,090	—	
» » » Venäjän ja ulkomaan	6,288,602	84	
rahaksi lyömätöntä kultaa	4,001,551	05	
kultaa rahapajassa	4,551,285	13	¹⁾ 23,415,528 52
Suomen hopearahaa	2,488,923	50	
Pankkiseteleitä ja korkolippuja ulkomaan rahassa	952,269	60	
Obligatsioneja ulkomaan rahassa	24,706,327	18	
Konttokurantteja ulkomaalla	78,704,801	52	
Salkussa olevia vekseleitä ulkomaan rahassa	4,741,731	44	²⁾ 111,594,053 24
(Yhteensä Smk 135,009,581: 76).			
<i>Muita varoja:</i>			
Salkussa olevia vekseleitä Suomen rahassa	68,446,322	94	
Hypoteekkilainoja	27,143,734	76	
Alkuperäisiä lainoja	—	—	
Kassakreditiivejä	3,648,551	76	³⁾ 99,238,609 46
Rahaksi lyömätöntä hopeaa	10,786	32	
Hopeaa rahapajassa	—	—	
Kuparirahaa	107,423	34	
Obligatsioneja Suomen rahassa	1,434,869	72	
Vekseleitä ulkomaan rahassa, protestattuja	—	—	
» Suomen rahassa, protestattuja	9,732	55	
Pankkikiinteistöjä	2,546,175	33	
Irtaimistoa	100	—	
Erinäisiä tilejä	7,532	60	⁴⁾ 4,116,619 86
Varoja kaikkiaan Smk			238,364,811 08

Helmikuun 15 p:nä 1912. Maaliskuun 15 p:nä 1911.

¹⁾ Vastaava luku oli	23,481,146: 39	22,124,526: 87
²⁾ » » »	110,330,077: 62	127,743,468: 53
³⁾ » » »	97,046,565: 96	82,893,564: 76
⁴⁾ » » »	3,340,707: 61	3,293,046: 61

tila 15 p. maaliskuuta 1912.

4	5	6	
Velkoja.			
<i>Omia rahastoja ja voittovaroja:</i>			
Kantarahasto	25,000,000	—	
Vararahasto	59,117,129	57	
Käyttämättömiä voittovaroja.....	9,589,101	56	¹⁾ 93,706,231 18
<i>Vaadittaessa maksettavia sitoumuksia:</i>			
Liikkeessä olevia seteleitä.....	124,674,501	—	
» » postilähetysvekseleitä	189,456	96	
» » maksunosotuksia Pietarin konttoriin	8,337	54	
Varoja pano- ja otto-tilillä:			
valtiovaraston	12,970,811	46	
muiden	5,347,415	07	
Konttokurantteja ulkomaalla.....	924,886	56	
Valtiolainain vuotuismaksuja varten saatua.....	1,342	44	
Erinäisiä tilejä.....	457,187	70	
Perittäviksi jätetyistä vekseleistä saatua	84,641	22	²⁾ 144,658,579 95
<i>Setelinanto-oikeus:</i>			
Setelinannon vakuutena			
olevaa arvoainetta....	135,009,581: 76		
Sen lisäksi on Pankki			
oikeutettu antamaan			
seteleitä.....	40,000,000: —		
	175,009,581: 76		
Poistetaan vaadittaessa			
maksettavat sitoumuk-			
set	144,658,579: 95		
ja myönnettyistä kas-			
sakreditiiveistä nosta-			
matta oleva määrä....	1,673,748: 24		
	146,332,328: 19		
Käyttämättä oleva sete-			
linanto-oikeus.....	Smk ³⁾ 28,677,253: 57		
Velkoja kaikkiaan Smk			238,364,811 08

Helmikuun 15 p:nä
1912.Maaliskuun 15 p:nä
1911.

¹⁾ Vastaava luku oli	93,180,244: 30	65,323,160: 30
²⁾ » » »	141,018,253: 28	150,731,446: 47
³⁾ » » »	30,463,770: 03	36,850,603: 84

Taulu 1 b) Suomen Pankin

1	2	3	
Varoja.			
<i>Setelinannon vakuutena olevaa arvoainetta:</i>			
Metallikassa:			
rahaksi lyötyä kultaa: Suomen.....	10,858,680	—	
» » » Venäjän ja ulkomaan	6,354,414	46	
rahaksi lyömätöntä kultaa	2,960,231	51	
kultaa rahapajassa	3,135,074	08	¹⁾ 23,308,400 05
Suomen hopearahaa	2,481,145	50	
Pankkisetelitä ja korkolippuja ulkomaan rahassa	986,054	71	
Obligatsioneja ulkomaan rahassa	24,697,275	18	
Konttokurantteja ulkomaalla.....	78,732,916	26	
Salkussa olevia vekseleitä ulkomaan rahassa	4,943,965	48	²⁾ 111,841,357 13
(Yhteensä Smk 135,149,757: 18).			
<i>Muita varoja:</i>			
Salkussa olevia vekseleitä Suomen rahassa.....	66,205,730	73	
Hypoteekkilainoja	30,330,253	01	
Alkuperäisiä lainoja	—	—	
Kassakreditiivejä	3,398,008	70	³⁾ 99,933,992 44
Rahaksi lyömätöntä hopeaa	10,786	32	
Hopeaa rahapajassa	—	—	
Kuparirahaa	107,864	89	
Obligatsioneja Suomen rahassa.....	1,425,119	72	
Vekseleitä ulkomaan rahassa, protestattuja.....	—	—	
» Suomen rahassa, protestattuja.....	8,674	05	
Pankkikiinteistöjä	2,546,175	33	
Irtaimistoa	100	—	
Erinäisiä tilejä	6,719	24	⁴⁾ 4,105,439 55
Varoja kaikkiaan Smk			239,189,189 17

Helmikuun 29 p:nä Maaliskuun 31 p:nä
1912. 1911.

¹⁾ Vastaava luku oli	23,365,906: 50	21,993,794: 01
²⁾ » » »	110,668,618: 43	128,390,223: 41
³⁾ » » »	99,494,510: 11	83,379,963: 77
⁴⁾ » » »	4,323,955: 46	3,285,054: 04

tila 30 p. maaliskuuta 1912.

4	5	6	
Velkoja.			
<i>Omia rahastoja ja voittovaroja:</i>			
Kantarahasto	25,000,000	—	
Vararahasto	59,117,129	57	
Käyttämättömiä voittovaroja.....	9,914,972	80	¹⁾ 94,032,102 37
<i>Vaadittaessa maksettavia sitoumuksia:</i>			
Liikkeessä olevia seteleitä.....	124,284,291	—	
» » postilähetysvekseleitä	333,424	07	
» » maksunosotuksia Pietarin konttoriin	51,176	97	
Varoja pano- ja otto-tilillä:			
valtiovaraston	15,289,608	40	
muiden	4,114,826	23	
Konttokurantteja ulkomaalla.....	770,910	25	
Valtiolainain vuotuismaksuja varten saatua.....	1,342	44	
Erinäisiä tilejä.....	186,776	91	
Perittäviksi jätetyistä vekseleistä saatua	124,730	53	²⁾ 145,157,086 80
<i>Setelinanto-oikeus:</i>			
Setelinannon vakuutena			
olevaa arvoainetta....	135,149,757: 18		
Sen lisäksi on Pankki			
oikeutettu antamaan			
seteleitä.....	40,000,000: —	175,149,757: 18	
Poistetaan vaadittaessa			
maksettavat sitoumuk-			
set	145,157,086: 80		
ja myönnettyistä kas-			
sakreditiiveistä nosta-			
matta oleva määrä....	1,915,691: 30	147,072,778: 10	
Käyttämättä oleva sete-			
linanto-oikeus.....	Smk ³⁾ 28,076,979: 08		
Velkoja kaikkiaan Smk			239,189,189 17

Helmikuun 29 p:nä
1912.Maaliskuun 31 p:nä
1911.

¹⁾ Vastaava luku oli	93,509,172: 31	85,724,904: 24
²⁾ » » »	144,343,818: 19	151,324,130: 99
³⁾ » » »	28,319,194: 61	36,743,811: 84

Taulu 2. Yksityispankkien

Debet-

1	Pankin nimi.	2		3		4		5	
		Suomen rahaa.				Venäjän rahaa.			
		Kultarahaa.		Muuta metalli- rahaa ja sete- leitä.		Kultarahaa.		Muuta metalli- rahaa ja sete- leitä.	
									K a s -
1	Suomen Yhdyspankki	56,000	—	3,333,126	82	31,107	06	111,716	96
2	Kansallis-Osake-Pankki	55,490	—	2,797,084	56	21,293	28	85,712	49
3	Pohjoismaiden Osakepankki kauppaa ja teollisuutta varten	73,600	—	2,489,428	39	19,840	—	97,109	26
4	Waasan Osakepankki	10,540	—	800,081	69	1,573	83	101,094	21
5	Privatbanken i Helsingfors, Aktie- bolag	8,860	—	399,192	67	534	50	20,703	30
6	Turun Osakepankki	13,220	—	252,733	62	850	30	16,973	32
7	Suomen Kauppapankki, Osakeyhtiö..	11,010	—	674,780	10	1,000	—	18,676	13
8	Tampereen Osake-Pankki	4,290	—	310,895	15	306	67	4,492	15
9	Uudenmaan Osakepankki	2,590	—	310,612	75	1,280	—	7,725	33
10	Landtmannabanken, Aktiebolag	5,620	—	244,752	11	466	67	2,111	86
11	Nykarleby Aktiebank	160	—	151,032	67	—	—	19	31
12	Säästöpankkien Keskus-Osake-Pankki	—	—	2,362	23	—	—	—	—
13	Yhteensä Smk	241,380	—	11,766,082	76	78,251	81	466,384	32
14	Helmikuu 1912	245,470	—	11,666,220	07	93,572	11	682,910	65
15	Maaliskuu 1911	218,390	—	10,806,573	10	93,949	23	473,834	59

tila maaliskuun lopussa 1912.

puoli.

6		7		8		9		10		11		12			
Ulkomaan rahaa.				Pano- ja otto- tilillä Suomen Pankissa, juoksevilla tilillä muissa pankeissa.				Postilähetykselleitä				Sekalaista.		Yhteensä	
Kultarahaa.		Muuta metalli- rahaa ja sete- leitä.						Suomen Pan- kin.		Yksityispank- kien.					
25,015	03	157,416	88	61,722	19	—	—	70,457	96	64,449	90	3,911,012	80	1	
19,616	63	119,720	79	400,707	32	44,847	80	234,481	—	15,550	96	3,794,504	83	2	
11,351	75	92,297	07	140,000	—	619	53	171,767	67	8,455	52	3,104,469	19	3	
14,897	28	141,156	28	46,190	20	6,370	15	72,703	58	74	85	1,194,681	57	4	
114	50	35,735	11	—	—	—	—	39,363	77	—	—	504,503	85	5	
5,467	80	31,024	60	—	—	—	—	55,151	14	—	—	375,420	78	6	
1,797	91	31,136	61	40,000	—	—	—	34,425	73	67	06	812,893	54	7	
509	46	10,276	17	—	—	—	—	122	—	—	—	330,891	60	8	
1,328	56	8,815	38	3,136	10	—	—	—	—	2,802	53	338,290	64	9	
1,000	17	8,201	53	6,187	90	—	—	545	61	—	—	268,885	85	10	
25	75	8,646	50	—	—	—	—	7,627	14	3,400	—	170,911	37	11	
—	—	—	—	16,065	12	—	—	—	—	—	—	18,427	35	12	
81,124	84	644,426	92	714,008	83	51,837	48	656,645	60	94,800	81	14,824,893	37	13	
91,119	75	646,865	57	2,104,573	68	2,005	41	367,380	38	107,250	95	16,007,368	57	14	
66,025	34	679,899	64	1,278,245	30	33,640	37	656,662	82	96,626	53	14,403,846	92	15	

Taulu 2. (Jatk). Yksityispankkien
Debet-

Pankin nimi.	13		14		15		16	
	Ulkomaisia kirjeenvaihtajia.		Ulkomaisia vekseleitä.		Kotimaisia vekseleitä.		Lainoja.	
1 Suomen Yhdyspankki	4,144,264	37	2,412,316	73	78,175,381	71	66,886,348	13
2 Kansallis-Osake-Pankki	5,918,604	97	5,759,929	20	75,784,691	57	33,377,117	24
3 Pohjoismaiden Osakepankki kauppaa ja teollisuutta varten	3,455,059	10	3,360,550	74	59,129,474	31	38,585,124	43
4 Waasan Osakepankki	874,773	32	1,301,474	27	26,611,986	53	18,017,699	37
5 Privatbanken i Helsingfors, Aktiebolag	402,440	94	951,031	18	13,587,751	05	30,165,852	31
6 Turun Osakepankki	1,059,682	92	43,343	10	8,635,762	03	5,528,213	01
7 Suomen Kauppapankki, Osakeyhtiö..	710,248	36	500,135	63	4,832,364	24	4,627,735	—
8 Tampereen Osake-Pankki	71,197	58	84,144	55	6,092,015	97	4,436,812	11
9 Uudenmaan Osakepankki	117,285	22	18,002	63	5,305,398	37	3,469,535	26
10 Landtmannabanken, Aktiebolag	90,517	94	34,144	18	2,103,412	15	3,935,058	40
11 Nykarleby Aktiebank	—	—	21,497	68	2,842,259	39	1,291,496	40
12 Säästöpankkien Keskus-Osake-Pankki	—	—	—	—	—	—	2,271,000	—
13 Yhteensä Smk	16,844,074	72	14,486,569	89	283,100,497	32	212,091,991	66
14 Helmikuu 1912	19,371,582	03	15,554,928	74	279,075,803	11	210,956,855	92
15 Maaliskuu 1911	15,101,105	41	12,830,879	59	273,757,506	76	187,112,867	79

tila maaliskuun lopussa 1912.

puoli.

17		18		19		20		21		22		
Kassakreditiiveja.		Kotimaisia kirjeenvaihtajia.		Obligatsioneja.				Osakkeita.		Muiden pankkien talletustodistuksia.		
				Ulkomaan rahassa.		Suomen rahassa.						
30,039,292	01	32,735,865	55	4,767,408	19	3,552,992	—	1,021,436	—	158,500	—	1
41,548,088	26	14,536,630	74	1,752,563	62	1,104,365	02	2,204,514	92	949,352	36	2
22,024,411	73	32,223,228	40	4,876,880	06	3,007,804	—	227,859	—	1,148,254	12	3
7,545,372	05	2,657,743	24	780,911	68	774,625	—	222,654	—	2,514	17	4
7,782,580	39	4,019,177	71	289,706	—	3,492,977	—	699,898	—	—	—	5
4,689,702	65	5,168,471	93	—	—	975,500	—	47,550	—	97	29	6
8,046,508	86	2,428,290	67	222,120	—	—	—	126,000	—	108,393	31	7
4,723,199	99	783,666	70	1,363,021	27	140,107	50	36,626	—	196,311	90	8
3,326,359	46	—	—	593,551	68	221,675	—	2,000	—	52,000	—	9
1,438,950	58	755,683	48	—	—	200,750	—	58,000	—	—	—	10
889,751	08	16,136	48	—	—	44,250	—	351,270	—	123,150	50	11
—	—	426,281	19	104,799	50	49,750	—	—	—	500,000	—	12
132,054,217	06	95,751,176	09	14,750,962	—	13,564,795	52	4,997,807	92	3,238,573	65	13
131,880,613	37	94,500,402	51	14,677,290	48	12,312,610	52	5,147,952	92	3,111,976	31	14
125,682,172	70	94,925,892	09	12,350,983	95	10,606,965	80	4,473,360	76	1,085,151	70	15

Taulu 2. (Jatk.). Yksityispankkien Debet-

	Pankin nimi.	23		24		25		26	
		Palkkauksia.		Muita kulun- keja.		Korkoja.		Kiintei- Pankkitarkoi- tukseen.	
1	Suomen Yhdyspankki	207,873	86	53,922	67	2,659,285	60	3,224,797	90
2	Kansallis-Osake-Pankki	211,024	20	64,121	59	687,720	61	5,217,576	25
3	Pohjoismaiden Osakepankki kauppaa ja teollisuutta varten	239,859	22	61,722	06	1,826,964	68	3,905,000	—
4	Waasan Osakepankki	98,929	94	29,857	17	—	—	2,256,000	—
5	Privatbanken i Helsingfors, Aktie- bolag	32,200	—	19,925	53	848,356	89	1,000,000	—
6	Turun Osakepankki	33,511	11	9,791	67	403,004	75	1,097,368	75
7	Suomen Kauppapankki, Osakeyhtiö..	55,342	80	10,383	06	288,025	97	—	—
8	Tampereen Osake-Pankki	32,681	93	7,191	18	309,423	19	808,394	89
9	Uudenmaan Osakepankki	25,827	40	9,081	62	230,755	76	400,000	—
10	Landtmannabanken, Aktiebolag	15,465	79	10,226	54	91,943	12	—	—
11	Nykarleby Aktiebank	7,305	—	5,213	16	58,536	13	50,000	—
12	Säästöpankkien Keskus-Osake-Pankki	2,814	60	2,229	27	1,426	10	—	—
13	Yhteensä Smk	962,835	85	233,065	52	7,405,442	80	17,959,137	79
14	Helmikuu 1912	624,634	45	160,395	93	6,566,926	53	18,084,547	05
15	Maaliskuu 1911	898,312	75	233,988	17	6,973,338	51	16,475,377	63

tila maaliskuun lopussa 1912.

puoli.

27		28		29		30		31		32		
mistöjä.		Irtaimistoa.		Erinäisiä tilejä.		Hypoteekki- osasto.		Koko debetpuoli.		Kassakreditivien myönnetty määrä.		
Muita.												
124,132	35	14,932	78	332,307	94	3,161,179	23	237,083,249	82	35,356,250	—	1
30,979	03	73,494	09	2,224,382	23	—	—	195,239,660	73	50,980,285	83	2
591,400	—	50,000	—	124,729	21	2,730,744	61	180,673,534	86	26,531,595	—	3
2,022,000	—	34,005	—	144,668	29	—	—	64,569,895	60	8,963,300	—	4
—	—	10,000	—	14,891	35	—	—	63,821,292	20	8,965,500	—	5
102,731	43	46,131	20	210,497	64	—	—	28,426,780	26	6,092,083	—	6
—	—	1,536	—	91,191	21	—	—	22,861,168	65	9,893,600	—	7
—	—	21,483	63	209,084	30	—	—	19,646,204	29	5,602,300	—	8
—	—	5,000	—	15,017	51	—	—	14,129,780	55	3,757,720	—	9
—	—	38,628	70	46,617	67	—	—	9,088,284	40	1,772,300	—	10
—	—	6,000	—	—	—	—	—	5,877,777	19	1,076,000	—	11
—	—	8,591	09	1,145	73	—	—	3,386,464	83	—	—	12
2,871,242	81	300,802	49	3,414,483	08	5,891,923	84	844,804,093	38	158,900,933	83	13
2,859,829	38	342,429	81	4,030,306	64	5,664,127	08	840,931,081	35	156,884,157	08	14
641,977	12	263,275	92	1,873,767	78	3,866,963	38	783,507,734	73	151,646,285	78	15

**Taulu 2. (Jatk.). Yksityispankkien
Kredit-**

	1	2	3	4
	Pankin nimi.	Osake-pääoma.	Vararahastot.	Eläkerahasto.
1	Suomen Yhdyspankki	27,000,000 —	11,300,000 —	842,988 98
2	Kansallis-Osake-Pankki	10,000,000 —	11,850,000 —	534,636 28
3	Pohjoismaiden Osakepankki kauppaa ja teollisuutta varten	15,000,000 —	11,550,000 —	1,190,359 02
4	Waasan Osakepankki	5,000,000 —	4,200,000 —	233,640 40
5	Privatbanken i Helsingfors, Aktie- bolag	6,000,000 —	4,500,000 —	125,000 —
6	Turun Osakepankki	4,000,000 —	1,700,000 —	— —
7	Suomen Kauppanpankki, Osakeyhtiö ..	4,000,000 —	437,145 96	— —
8	Tampereen Osake-Pankki	3,000,000 —	550,000 —	— —
9	Uudenmaan Osakepankki	2,000,000 —	1,500,000 —	90,000 —
10	Landtmannabanken, Aktiebolag	1,000,000 —	4,209 86	— —
11	Nykarleby Aktiebank	600,000 —	180,000 —	— —
12	Säästöpankkien Keskus-Osake-Pankki	500,000 —	9,415 50	— —
13	Yhteensä Smk	78,100,000 —	47,780,771 32	3,016,624 68
14	Helmikuu 1912	78,100,000 —	46,097,286 49	2,928,224 68
15	Maaliskuu 1911	75,800,000 —	44,943,385 17	2,862,121 53

tila maaliskuun lopussa 1912.

puoli.

5		6		7		8		9		
Käyttämättömiä voittovaroja.		Talletustili.		Säästökassatili.		Juokseva tili.		Postilähetysvekselleitä.		
825,654	15	168,932,251	51	—	—	9,415,085	34	1,172,706	98	1
737,053	82	140,029,881	32	14,199,990	93	9,898,762	04	1,316,206	47	2
377,987	99	118,735,555	43	—	—	8,910,415	73	1,113,363	75	3
594,897	13	48,044,478	56	108,545	87	2,997,110	50	426,844	92	4
668,411	52	22,072,961	93	16,101,130	50	2,894,817	71	90,376	76	5
202,898	58	13,870,089	32	1,509,729	04	1,537,887	45	222,618	35	6
30,836	39	14,033,877	60	1,074,567	02	2,137,022	28	244,317	58	7
104,009	37	11,655,051	10	1,012,555	73	733,271	27	95,515	85	8
61,855	99	7,920,432	12	1,580,487	84	364,501	11	34,083	05	9
3,888	77	5,830,552	05	1,236,822	15	561,640	66	88,230	99	10
10,930	24	4,382,241	50	576,256	77	26,199	18	4,371	86	11
22,087	08	2,786,854	83	—	—	—	—	—	—	12
3,640,511	03	558,294,227	27	37,400,085	85	30,476,713	27	4,808,636	56	13
15,063,655	75	557,643,344	20	36,434,503	76	37,280,113	27	4,304,709	72	14
3,519,169	50	526,116,251	93	34,886,376	93	35,399,373	74	4,815,831	62	15

**Taulu 2. (Jatk.). Yksityispankkien
Kredit-**

Pankin nimi.	10		11		12	
	Kirjeenvaihtajia.				Rediskontattuja vekseleitä.	
	Ulkomaisia.		Kotimaisia.			
1 Suomen Yhdyspankki	5,923,448	21	4,602,012	34	—	—
2 Kansallis-Osake-Pankki	1,164,850	86	2,536,929	79	—	—
3 Pohjoismaiden Osakepankki kauppaa ja teollisuutta varten	2,059,445	65	10,472,027	36	2,130,000	—
4 Waasan Osakepankki	83,721	03	156,404	67	579,154	09
5 Privatbanken i Helsingfors, Aktiebolag ..	614,286	22	5,712,167	06	2,529,391	34
6 Turun Osakepankki	733,725	23	1,614,925	75	2,442,744	44
7 Suomen Kauppapankki, Osakeyhtiö	373,526	23	138,042	13	—	—
8 Tampereen Osake-Pankki	147,780	87	1,103,638	11	274,516	24
9 Uudenmaan Osakepankki	8,880	57	—	—	—	—
10 Landtmannabanken, Aktiebolag	—	—	13,512	96	185,421	97
11 Nykarleby Aktiebank	—	—	—	—	—	—
12 Säästöpankkien Keskus-Osake-Pankki	—	—	58,704	07	—	—
13 Yhteensä Smk	11,109,664	87	26,408,364	24	8,141,228	08
14 Helmikuu 1912	9,788,188	62	25,946,599	41	6,162,897	56
15 Maaliskuu 1911	17,252,796	66	12,153,056	66	7,031,633	34

¹⁾ Tähän sisältyvät myös pankin ulkona olevat omat setelit Smk 29,980: —.

²⁾ Tähän sisältyy myös uusien osakkeiden tili Smk 3,197,850: —.

tila maaliskuun lopussa 1912.

puoli.

13		14		15		16		17		18		19		
Lainoja.				Nostamattomia osinkoja.		Korkoja ja provisiojeja.		Erinäisiä tilejä.		Perittäviksi jätetyistä vekseleistä saatua.		Koko kreditpuoli.		
Pankkikiinteistöjä vastaan.		Muita.												
—	—	1,800,000	—	273,407	—	4,568,171	69	¹⁾ 117,821	64	309,701	98	237,083,249	82	1
—	—	—	—	88,851	—	2,357,928	—	163,718	44	360,851	78	195,239,660	73	2
—	—	985,000	—	290,902	—	3,672,155	51	3,848,740	92	337,581	50	180,673,534	86	3
—	—	1,268,593	24	28,200	—	766,869	83	20,185	25	61,250	11	64,569,895	60	4
268,353	48	1,000,000	—	31,447	—	1,066,665	44	145,476	64	806	60	63,821,292	20	5
—	—	50,000	—	37,530	—	484,245	18	1,097	53	19,289	39	28,426,780	26	6
—	—	—	—	34,489	50	352,223	36	2,836	60	2,284	—	22,861,168	65	7
67,007	39	321,400	—	21,263	50	406,190	47	144,712	33	9,292	06	19,646,204	29	8
—	—	140,000	—	11,155	—	415,253	29	277	29	2,854	29	14,129,780	55	9
—	—	—	—	13,351	—	142,605	70	—	—	8,048	29	9,088,284	40	10
—	—	—	—	7,321	—	90,329	59	—	—	127	05	5,877,777	19	11
—	—	—	—	1,144	—	8,259	85	—	—	—	—	3,386,464	83	12
335,360	87	5,564,993	24	839,061	—	14,330,897	41	4,444,866	64	1,112,087	05	844,804,093	38	13
335,360	87	5,047,393	24	46,018	—	10,632,527	01	3,689,361	19	1,430,897	58	840,931,081	35	14
338,899	75	1,338,700	—	829,448	50	14,140,100	77	1,058,993	62	1,021,595	01	783,507,734	73	15

Taulu 3. Yksityispankkien protestatut vekselit sekä lainhausta

1 Pankin nimi.	2 3 4 5 6 7 8 9 Protestattuja vekseleitä.											
	Kotimaisia.						Ulkomaisia.					
	Kuukauden kuluessa protestattu.			Kuukauden lopussa jällellä maksamatta.			Kuukauden kuluessa protestattu.			Kuukauden lopussa jällellä maksamatta.		
	Kpl.	Smc.		Kpl.	Smc.		Kpl.	Smc.		Kpl.	Smc.	
	Suomen Yhdyspankki	72	60,826	15	158	220,679	11	10	7,417	94	1	133
Kansallis-Osake-Pankki	175	231,224	31	328	625,439	02	9	4,896	90	2	291	94
Pohjoismaiden Osakepankki kauppaa ja teollisuutta varten	42	45,658	73	265	282,738	93	10	8,454	18	17	28,846	54
Waasan Osakepankki	25	13,820	25	155	694,594	41	5	1,776	72	71	94,150	19
Privatbanken i Helsingfors, Aktiebolag	1	325	—	2	825	—	—	—	—	—	—	—
Turun Osakepankki	7	8,581	15	7	8,581	15	—	—	—	—	—	—
Suomen Kauppapankki, Osake- yhtiö	5	3,184	53	3	4,200	—	—	—	—	—	—	—
Tampereen Osake-Pankki	10	15,138	50	14	17,683	96	1	285	96	—	—	—
Uudenmaan Osakepankki	8	2,595	—	23	25,740	—	—	—	—	—	—	—
Landtmannabanken, Aktiebolag	—	—	—	—	—	—	—	—	—	—	—	—
Nykarleby Aktiebank	3	3,059	—	30	21,340	—	—	—	—	—	—	—
Säästöpankkien Keskus-Osake- Pankki	—	—	—	—	—	—	—	—	—	—	—	—
Yhteensä	348	384,412	62	985	1,901,821	58	35	22,831	70	91	123,422	—
Helmikuu 1912	282	318,965	30	851	1,604,704	80	43	37,348	61	96	129,302	47
Maaliskuu 1911	313	303,571	01	1,137	1,318,746	63	34	77,685	48	3	10,251	52

ja konkurssista riippuvat saatavat maaliskuulla vuonna 1912.

Pankin nimi.	10	11	12	13	14	15	16	17				
	Lainhausta ja konkurssista riippuvia.											
	Vekseleitä.				Muita saatavia.							
	Kuukauden kuluessa toimenpiteen alaisiksi joutuneita.		Kuukauden lopussa selvittämättä olevia.		Kuukauden kuluessa toimenpiteen alaisiksi joutuneita.		Kuukauden lopussa selvittämättä olevia.					
Kpl.	<i>Smc.</i>	Kpl.	<i>Smc.</i>	Kpl.	<i>Smc.</i>	Kpl.	<i>Smc.</i>					
Suomen Yhdyspankki	30	91,303	25	141	193,724	66	—	—	8	159,216	67	
Kansallis-Osake-Pankki	63	121,264	24	270	502,673	—	—	—	21	423,803	15	
Pohjoismaiden Osakepankki kauppaa ja teollisuutta varten	11	15,395	60	249	279,349	84	1	5,000	—	12	603,107	51
Waasan Osakepankki	9	3,527	—	178	1,039,135	57	—	—	—	6	56,765	41
Privatbanken i Helsingfors, Aktiebolag	—	—	—	—	—	—	—	—	—	—	—	—
Turun Osakepankki	—	—	—	11	12,998	26	—	—	—	—	—	—
Suomen Kauppapankki, Osake- yhtiö	—	—	—	—	—	—	—	—	1	20,000	—	
Tampereen Osake-Pankki	3	1,146	—	9	4,041	46	—	—	—	6	289,398	49
Uudenmaan Osakepankki	7	2,145	—	23	25,740	—	—	—	—	—	—	
Landtmannabanken, Aktiebolag	1	150	—	1	150	—	—	—	—	—	—	
Nykarleby Aktiebank	—	—	—	30	21,340	—	—	—	—	2	10,450	—
Säästöpankkien Keskus-Osake- Pankki	—	—	—	—	—	—	—	—	—	—	—	
Yhteensä	124	234,931	09	012	2,079,152	79	1	5,000	—	56	1,562,741	23
Helmikuu 1912	94	148,834	42	771	1,832,316	11	8	186,179	57	58	1,555,361	83
Maaliskuu 1911	85	60,197	09	1,157	3,169,677	31	1	3,000	—	47	1,167,947	59

Taulu 4. Hypoteekkilaitosten tila maaliskuun lopussa 1912.

Debet puoli.

1	2	3	4	5	6	7	8	9
Laitoksen nimi.	Kassa.	Ulkomaisia kirjeenvaihtajia.	Lainoja.	Kotimaisia kirjeenvaihtajia.	Obligatitointeja.	Osakkeita.	Pankkitalletuksia.	Korkoaiippuja.
Suomen Hypoteekkiyhdistys ¹⁾	—	—	—	—	—	—	—	—
Osakeyhtiö Suomen Kaupunkien Hypoteekikassa.....	9,871 53	642,137 34	72,954,087 87	200,000	—	—	—	—
Suomen Kiinteistöpankki, Osakeyhtiö.....	8,107 32	—	14,135,298 62	—	—	—	—	—
Suomen kaupunki- ja maalaiskuntien keskuslainakassa, Osakeyhtiö.....	477 67	—	5,453,628 47	—	—	—	5,900	—
Suomen Yhdyspankki, Hypoteekiasasto.....	—	21,425 73	21,461,208 29	—	—	—	—	—
Pohjoismaiden Osakepankki kauppaa ja teollisuutta varten, Hypoteekiasasto.....	—	—	20,524,283 69	—	264,450	—	—	—
Yhteensä Smk	18,456 52	663,563 07	134,528,506 94	200,000	264,450	—	5,900	—
Helmiäkuu 1912.....	12,238 34	588,044 64	135,245,037 15	200,000	328,090	—	50,000	—
Maaliskuun 1911.....	121,414 24	1,053,256 01	103,904,074 13	25,498 75	3,406,365	—	—	—

¹⁾ Ilmoitus Suomen Hypoteekkiyhdistyksen tilasta annetaan ainoastaan puolivuositain.

Taulu 4. (Jatk.). Hypoteekkilaitosten tila maaliskuun lopussa 1912.

Debet puoli.

Laitoksen nimi.	10	11	12	13	14	15	16	17	18
	Palkkauksia.	Muita kulun-keja.	Korvoja obligatsioni-lainoista.	Korvoja muista lainoista.	Obligatsionilainain kustannuksia.	Kiinteistöjä.	Irtaimistoa.	Erinäisiä tlejä.	Yhteensä.
Suomen Hypoteekkiyhdistys ¹⁾	—	—	—	—	—	—	—	—	—
Osakeyhtiö Suomen Kaupunkien Hypoteekikassa.....	11,478 18	6,809 15	840,036 50	—	1,611,881 84	—	7,239 —	771,223 63	77,084,765 04
Suomen Kiinteistöpankki, Osa- keyhtiö	3,262 50	2,556 37	—	51,197 20	—	—	1,000 —	158 88	14,201,580 89
Suomen kaupunki- ja maalais- kuntien keskuslainakassa, Osakeyhtiö	2,514 80	1,406 46	29,891 94	—	1,737 50	—	1,000 —	128,417 97	5,624,974 81
Suomen Yhdyspankki, Hypo- teekkosasto	—	593 18	—	—	857,986 53	—	—	234,101 19	22,575,314 92
Pohjoismaiden Osakepankki kauppaa ja teollisuutta var- ten, Hypoteekkosasto	—	—	—	—	—	—	—	1,238,204 89	22,026,938 58
Yhteensä Smk	17,255 49	11,805 10	869,928 44	51,197 20	2,471,605 87	—	9,239 —	2,372,106 56	141,488,574 24
Helmiä 1912	12,367 09	7,768 92	246,896 11	213,781 83	2,474,978 37	—	9,322 50	2,125,673 17	141,514,198 12
Maaliskuun 1911	15,934 95	15,176 17	264,797 50	132,596 73	2,091,572 18	—	7,000 —	972,632 83	112,010,318 49

¹⁾ Ilmoitus Suomen Hypoteekkiyhdistyksen tilasta annetaan ainoastaan puolivuosittein.

Taulu 4. (Jatk.). Hypoteekkilaitosten tila maaliskuun lopussa 1912.

Kredit puoli.

1 Laitoksen nimi.	2 Osakepääoma.	3 Vararahastot.	4 Eläkerahasto.	5 Käyttämättömät voittovaroja.	6 Liikkeessä olevia obligatoneja.	7 Lainoja.
Suomen Hypoteekkiyhdistys ¹⁾	—	—	—	—	—	—
Osakeyhtiö Suomen Kaupunkien Hypoteekikassa	6,000,000	1,514,940	9,457	661,403	65,686,500	222,240
Suomen Kiinteistöpankki, Osakeyhtiö Suomen kaupunki- ja maalaiskuntien keskuslainakassa, Osakeyhtiö	2,000,000	200,000	—	27,885	10,000,000	1,646,863
Suomen Yhdyspankki, Hypoteekki-osasto	1,280,000	32,490	—	28,100	3,669,500	610,000
Pohjoismaiden Osakepankki kauppa- ja teollisuutta varten, Hypoteekki-osasto	—	176,077	—	—	19,102,440	—
Yhteensä Smk	9,280,000	1,923,508	9,457	712,388	117,356,440	2,479,103
Helmi-kuu 1912	9,280,000	1,892,924	9,457	1,180,038	117,356,940	4,056,485
Maalisku-kuu 1911	9,090,000	1,792,924	6,150	619,205	92,225,213	409,306

¹⁾ Ilmoitus Suomen Hypoteekkiyhdistyksen tilasta annetaan ainoastaan puolivuosittein.

Taulu 4. (Jatk.). Hypoteekkilaitosten tila maaliskuun lopussa 1912.

Kredit puoli.

Laitoksen nimi.	8				9			10		11		12	
	Nostamattomia osinkoja.				Vuotuismaksuja.			Erinäkisiä tilejä.		Pankin tili.		Yhteensä.	
Suomen Hypoteekkiyhdistys ¹⁾	—	—	—	—	—	—	—	—	—	—	—	—	—
Osakeyhtiö Suomen Kaupunkien Hypoteekkkikassa	8,600	—	—	894,675	66	—	2,056,948	17	—	—	—	77,054,765	04
Suomen Kiinteistöpankki, Osakeyhtiö	9,000	—	—	224,203	87	—	93,678	—	—	—	—	14,201,580	89
Suomen kaupunki- ja maalaiskuntien keskuslaina- kassa, Osakeyhtiö	15,750	—	—	—	—	—	44,134	71	—	—	—	5,624,974	81
Suomen Yhdyspankki, Hypoteekkkiosasto	—	—	—	—	—	—	135,618	21	3,161,179	23	—	22,575,314	92
Pohjoismaiden Osakepankki kauppa- ja teollisuutta varten, Hypoteekkkiosasto	—	—	—	—	—	—	398,193	97	2,730,744	61	—	22,026,938	58
Yhteensä Smk	33,350	—	—	1,118,879	53	—	2,728,573	06	5,991,923	84	—	141,488,574	24
Helmikuu 1912	16,322	—	—	463,621	08	—	1,644,281	31	5,664,127	08	—	141,514,198	12
Maaliskuu 1911	38,160	—	—	862,752	49	—	3,099,642	88	3,866,963	38	—	112,010,318	49

¹⁾ Ilmoitus Suomen Hypoteekkiyhdistyksen tilista annetaan ainoastaan puolivuosittein.

Taulu 5. Postisäästöpankin liike maaliskuulla vuonna 1912.

1	2		3		4		5		6		7		8		9	
	Säästökirjoja.		Kuoletettu.		Luku.		Säästöpanoja.		Luku.		Säästöskottoja.		Luku.		Lisäys (+) tai vähennys (-).	
	Uusia avattu.															
1912 maaliskuulla:																
Kaupungeissa	564	564		3,172	103,728	—	1,130	94,682	01	+	2,042	+	9,045	99		
Maaseudulla	801	545		4,195	181,136	—	1,157	135,818	03	+	3,038	+	45,317	97		
koko maassa	1,365	1,109		7,367	284,864	—	2,287	230,500	04	+	5,080	+	54,363	96		
1912 tammi—maaliskuulla	4,941	3,280		22,212	871,979	—	6,963	719,972	38	+	15,229	+	152,006	62		
1911 maaliskuulla	1,928	1,014		8,290	272,119	—	2,181	227,088	79	+	6,109	+	45,030	21		
1911 tammi—maaliskuulla	6,653	3,164		24,011	802,942	—	6,545	684,162	63	+	17,460	+	118,779	37		
Pankin toiminnan alusta, vuonna 1887																
maaliskuun loppuun 1912	276,155	208,492		1,091,265 ¹⁾	47,577,064	81	366,138	39,492,750	64	+	725,097	+	8,084,314	17		

¹⁾ Tähän yhteenlaskettu kasvaneet, nostamattomat korot vuosilta 1887—1911.

SÄÄSTÖPANKKIEN TILA

MAALISKUUN LOPUSSA 1912.

JA

SÄÄSTÖONPANOT JA SÄÄSTÖSTÄÖTOT SÄÄSTÖPANKEISSA
VUODEN 1912 ENSIMÄISELLÄ NELJÄNNEKSELLÄ.



Taulu 6. Säästöpankkien tila
Tab. 6. Sparbankernas ställning

D e-

1	2			3			4			5			6		
	Kassa.			Lainoja. Lån.			Obligat- sioneja. Obligationer.			Pankkien talletustodis- tuksia. Bankers de- positionsbevis.			Muita arvo- papereita. Ofriga värde- papper.		
	<i>Smc.</i>	<i>Fmç.</i>	<i>pt.</i>	<i>Smc.</i>	<i>Fmç.</i>	<i>pt.</i>	<i>Smc.</i>	<i>Fmç.</i>	<i>pt.</i>	<i>Smc.</i>	<i>Fmç.</i>	<i>pt.</i>	<i>Smc.</i>	<i>Fmç.</i>	<i>pt.</i>
Kaupungit — Städer ...	1,160,373		44	144,955,861		24	5,080,357		20	8,484,649		72	488,100		05
Maaseutu — Landsbygd	875,426		88	107,814,860		33	1,081,912		14	7,156,487		83	644,413		30
Koko maassa — Städer och landsbygd tillsam- mans	2,035,800		32	252,770,721		57	6,112,269		34	15,641,137		55	1,132,513		35

K r e-

1	2			3			4		
	Säästöpannijain saamiset. Insäittänes till- godohafvanden.			Kantarahasto. Grundfond.			Vararahasto. Reservfond.		
	<i>Smc.</i>	<i>Fmç.</i>	<i>pt.</i>	<i>Smc.</i>	<i>Fmç.</i>	<i>pt.</i>	<i>Smc.</i>	<i>Fmç.</i>	<i>pt.</i>
Kaupungit — Städer	147,143,081		47	3,080,908		01	13,290,606		02
Maaseutu — Landsbygd	109,858,716		04	1,252,593		05	6,580,726		40
Koko maassa — Städer och lands- bygd tillsammans	257,001,797		51	4,333,501		06	19,871,332		42

Maaliskuun lopussa 1912.

vid Mars månads utgång år 1912.

b e t.

7			8			9			10			11			12			13		
Kiinteistöj.			Kulunkeja. Omkostnader.						Korkoja.			Maksettu yleis- hyödyllisiin ja hyväntekeväi- siin tarkotuk- siin.			Muita tiliin- pantuja varoja.			Yhteensä.		
Fastigheter.			Palkkauksia. Aftöningar.			Muita. Ofriga.			Räntor.			Utbetaldt till allmännyttiga och välgörande ändamål.			Öfriga bokför- da tillgångar.			Summa.		
Smf.	Fmf.	7d.	Smf.	Fmf.	7d.	Smf.	Fmf.	7d.	Smf.	Fmf.	7d.	Smf.	Fmf.	7d.	Smf.	Fmf.	7d.	Smf.	Fmf.	7d.
2,841,946	15		102,600	34		—	—		1,297,019	46		—	—		247,918	66		164,608,826	26	
426,529	66		29,642	78		27,471	78		302,276	89		—	—		180,603	79		118,539,625	38	
3,268,475	81		132,243	12		27,471	78		1,599,296	35		—	—		428,522	45		283,148,451	64	

d i t.

5			6			7			8			9		
Lainoja. Lån.			Erikseen hoi- dettuja rahoja. Särskildt förval- tade medel.			Korkoja. Räntor.			Sekalaista. Diverse.			Yhteensä. Summa.		
Smf.	Fmf.	7d.	Smf.	Fmf.	7d.	Smf.	Fmf.	7d.	Smf.	Fmf.	7d.	Smf.	Fmf.	7d.
898,356	30		—	—		—	—		195,874	46		164,608,826	26	
819,433	17		—	—		—	—		28,156	72		118,539,625	38	
1,717,789	47		—	—		—	—		224,031	18		283,148,451	64	

**Taulu 7. Säästöönpanot ja säästöstäöt säästöpankeissa
vuoden 1912 ensimmäisellä neljänneksellä.**

**Tab. 7. Insättningar och uttagningar vid sparbankerna
under första kvartalet af år 1912.**

Säästöpankin paikka. Sparbankens ort.	Säästöönpanu. Insatt.			Säästöstä otettu. Uttaget.			Lisäys (+) tahi vähennys (—). Ökning (+) eller minskning (—).		
	<i>Smy.</i>	<i>Fmy.</i>	<i>yt.</i>	<i>Smy.</i>	<i>Fmy.</i>	<i>yt.</i>	<i>Smy.</i>	<i>Fmy.</i>	<i>yt.</i>
Kaupungit — Städerna.									
Uudenmaan — Nylands l.	3,446,378	58		2,665,438	21		+	780,935	37
Turun ja Porin—Åbo och Björneborgs l.	2,925,706	92		2,514,641	57		+	411,065	35
Hämeen — Tavastehus l.	1,445,015	42		671,221	97		+	773,793	45
Viipurin — Viborgs l.	1,406,962	63		861,100	89		+	545,861	74
Mikkelin — St Michels l.	398,288	54		275,395	41		+	122,893	13
Kuopion — Kuopio l.	364,755	33		178,841	56		+	185,913	77
Vaasan — Vasa l.	1,561,075	30		856,885	20		+	704,190	10
Oulun — Uleåborgs l.	854,870	34		522,040	24		+	332,830	10
49 Yhteensä — Tillsammans	12,403,048	06		8,545,565	05		+	3,857,483	01
Maaseutu — Landsbygden.									
Uudenmaan — Nylands l.	372,582	84		278,434	05		+	94,148	79
Turun ja Porin—Åbo och Björneborgs l.	2,545,698	78		1,543,183	77		+	1,002,515	01
Hämeen — Tavastehus l.	1,046,195	30		695,405	83		+	350,789	47
Viipurin — Viborgs l.	539,976	40		341,215	37		+	198,761	03
Mikkelin — St Michels l.	435,142	20		409,554	12		+	25,588	08
Kuopion — Kuopio l.	322,454	95		196,716	75		+	125,738	20
Vaasan — Vasa l.	2,118,295	94		1,373,466	82		+	744,829	12
Oulun — Uleåborgs l.	914,826	44		610,865	59		+	303,960	85
337 Yhteensä — Tillsammans	8,295,172	85		5,448,842	30		+	2,846,330	55
Koko maa — Hela landet.									
Uudenmaan — Nylands l.	3,818,956	42		2,943,872	26		+	875,084	16
Turun ja Porin—Åbo och Björneborgs l.	5,471,405	70		4,057,825	34		+	1,413,580	36
Hämeen — Tavastehus l.	2,491,210	52		1,366,627	80		+	1,124,582	72
Viipurin — Viborgs l.	1,946,939	08		1,202,316	26		+	744,622	77
Mikkelin — St Michels l.	833,430	74		684,949	53		+	148,481	21
Kuopion — Kuopio l.	187,210	28		375,558	31		+	188,348	03
Vaasan — Vasa l.	3,679,371	24		2,230,352	02		+	1,449,019	22
Oulun — Uleåborgs l.	1,769,696	78		1,132,905	83		+	636,790	95
386 Yhteensä — Tillsammans	20,698,220	91		13,994,407	35		+	6,703,813	56

Säästöpankin paikka. Sparbankens ort.	Säästöönpanu. Insatt.			Säästöstä otettu. Uttaget.			Lisäys (+) tahi vähennys (—). Ökning (+) eller minskning (—).		
	<i>Smf.</i>	<i>Fmf.</i>	<i>7ti.</i>	<i>Smf.</i>	<i>Fmf.</i>	<i>7ti.</i>	<i>Smf.</i>	<i>Fmf.</i>	<i>7ti.</i>
Uudenmaan lääni.									
Nylands län.									
Kaupungit — Städerna.									
Helsinki — Helsingfors:									
»Helsingin Säästöpankki» — »Helsingfors Sparbank»	2,119,610	96		1,688,558	59		+	431,052	37
Porvoo — Borgå	299,639	19		271,732	08		+	27,907	11
Lovisa	132,277	73		119,546	72		+	12,731	01
Tammisaari — Ekenäs	62,340	04		41,952	42		+	20,387	62
Hanko — Hangö	59,421	28		15,746	12		+	43,675	16
Helsinki — Helsingfors									
»Suom. Sääst. Helsingissä»	590,031	11		402,250	54		+	187,780	57
Helsinki — Helsingfors									
»Työväen Säästöpankki»	183,053	27		125,651	74		+	57,401	53
Kaupungit — Städerna	3,446,373	58		2,665,438	21		+	780,935	37
Maaseutu — Landsbygden.									
Tenhola — Tenala	924	—		1,286	09		—	362	09
Helsingin pit., sock.....	357	—		2,452	10		—	2,095	10
Inkoo — Ingå	2,317	12		3,685	41		—	1,368	29
Lohja — Lojo	19,559	45		17,387	41		+	2,172	04
Mäntsälä	15,058	33		6,135	27		+	8,923	06
Bromarf	1,920	54		2,657	74		—	737	20
Nurmijärvi	18,235	34		11,460	95		+	6,774	39
Kirkkonummi — Kyrkslätt	5,578	33		13,005	38		—	7,427	05
Iitti.....	40,073	40		25,307	—		+	14,766	40
Nummi	19,472	68		18,137	12		+	1,335	56
Espoo — Esbo	2,639	21		4,486	74		—	1,847	53
Tuusula — Thusby	3,185	95		2,736	35		+	449	60
Siuntio — Sjundeå	1,393	55		3,024	17		—	1,630	62
Vihti	18,720	15		12,308	74		+	6,411	41
Orimattila	4,946	—		7,973	22		—	3,027	22
Karjalohja — Karislojo	9,538	65		12,935	03		—	3,396	38
Pusula	11,887	36		10,000	95		+	1,886	41
Sipoo — Sibbo	20,936	89		18,995	15		+	1,941	74
Jaala	6,958	20		3,411	13		+	3,547	07
Snappertuna*).....	—	—		—	—		—	—	—
Lappträsk	26,076	14		26,521	95		—	515	81

*) Tietoja puuttuu. Uppgifter saknas.

Säästöpankin paikka. Sparbankens ort.	Säästöönpantu. Insatt.			Säästöstä otettu. Uttaget.			Lisäys (+) tai vähennys (-). Ökning (+) eller minskning (-).		
	<i>Smy.</i>	<i>Fmy.</i>	<i>hl.</i>	<i>Smy.</i>	<i>Fmy.</i>	<i>hl.</i>	<i>Smy.</i>	<i>Fmy.</i>	<i>hl.</i>
Karja — Karis	14,692		31	4,807		30	+	9,885	01
Pornainen -- Borgnäs	15,346		68	3,374		93	+	11,971	75
Artjärvi — Artsjö	16,071		10	17,666		65	—	1,595	55
Degerby	683		50	1,168		13	—	484	63
Pyhäjärvi	29,339		59	6,239		67	+	23,099	92
Elimäki	9,434		85	22,855		59	—	13,420	74
Sammatti	5,408		23	5,161		81	+	246	42
Kyrkstad	2,497		21	2,576		95	—	79	74
Askola	12,429		27	3,040		81	+	9,388	46
Ruotsinpyhtää — Strömfors	6,980		—	767		45	+	6,212	55
Liljendal	12,138		—	6,666		86	+	5,471	14
Anjala	3,587		—	200		—	+	3,387	—
Mörskom	14,266		81	—		—	+	14,266	81
Maaseutu — Landsbygden	372,582		84	278,434		05	+	94,148	79
Uudenmaan l. — Nylands l.	3,818,956		42	2,943,872		26	+	875,084	16
Turun ja Porin lääni.									
Åbo och Björneborgs län.									
Kaupungit. — Städerna.									
Turku — Åbo									
•Turun Säästöpank. — Sparbanken i Åbo•	1,811,198		32	1,753,022		36	+	58,175	96
Rauma — Raumo	101,776		89	67,401		83	+	34,375	06
Uusikaupunki — Nystad	43,217		94	60,207		88	—	16,989	94
Pori — Björneborg	224,132		75	178,794		95	+	45,337	80
Naantali — Nådendal	18,795		61	12,144		54	+	6,651	07
Turku — Åbo									
•Turun Suom. Säästöpankki•	681,603		20	434,879		77	+	246,723	43
Pori — Björneborg									
•Porin suom. säästöpank.•	44,982		21	8,190		24	+	36,791	97
Kaupungit — Städerna	2,925,706		92	2,514,641		57	+	411,065	35
Maaseutu. — Landsbygden.									
Saltvik	49,250		79	49,634		50	—	383	71
Oripää	74,127		53	57,923		81	+	16,203	72
Perniö — Björnå	114,339		57	85,267		01	+	29,072	56
Hämeenkyrö — Tavastkyro	38,253		30	40,540		21	—	2,286	91
Paimio — Pemar	4,041		—	5,322		41	—	1,281	41
Salo •Salon Säästöpankki•	188,115		85	79,427		42	+	108,688	43
Siikainen	35,066		09	10,430		69	+	24,635	40

Säästöpankin paikka. Sparbankens ort.	Säästöön pantu. Insatt.			Säästöä otettu. Uttaget.			Lisäys (+) tahi vähennys (-). Ökning (+) eller minskning (-).		
	<i>Smf.</i>	<i>Fmf.</i>	<i>pt.</i>	<i>Smf.</i>	<i>Fmf.</i>	<i>pt.</i>	<i>Smf.</i>	<i>Fmf.</i>	<i>pt.</i>
Lappi	51,398		95	56,122		98	—	4,724	03
Kokemäki — Kumo	178,856		60	64,342		56	+	114,514	04
Vehmaa — Vehmo	13,749		13	31,917		—	—	18,167	87
Kiukainen	26,217		30	18,554		17	+	7,663	13
Finby	5,278		51	5,668		97	—	390	46
Marttila — St Märten	39,268		43	27,730		22	+	11,538	21
Taivassalo — Töfsala	19,037		99	17,798		17	+	1,239	82
Kankaanpää	28,304		30	12,488		47	+	15,815	83
Piikkiö	1,965		81	1,868		65	+	97	16
Ikaalinen	84,734		09	65,020		04	+	19,714	05
Tyrvää — Tyrvis	130,849		60	87,586		—	+	43,263	60
Huittinen — Hvitviss	92,462		93	54,805		72	+	37,657	21
Kemiö — Kimito	54,749		46	50,748		90	+	4,000	56
Vestanfjärd	10,637		19	5,151		14	+	5,486	05
Vampula	23,185		60	18,306		40	+	4,879	20
Parkano	53,652		66	25,930		06	+	27,722	60
Kiikala	95,306		47	48,312		15	+	46,994	32
Köyliö — Kjulo	10,931		89	15,587		64	—	4,655	75
Kisko	27,957		70	12,658		35	+	15,299	35
Luvia	7,430		68	6,200		49	+	1,230	19
Eurajoki — Euraäminne	19,385		75	12,089		16	+	7,296	59
Mynämäki — Virmo	91,678		97	65,282		84	+	26,396	13
Lieto — Lundo	105,558		08	29,173		35	+	76,384	73
Laitila — Letala	47,406		51	62,720		66	—	15,314	15
Uusikirkko — Nykyrka	33,581		54	11,878		70	+	21,702	84
Kustavi — Gustafs	5,869		66	11,564		58	—	5,694	92
Masku	40,047		44	9,909		26	+	30,138	18
Loimaa — Loimjoki	9,150		28	5,317		52	+	3,832	76
Hinnerjoki	14,494		60	21,718		17	—	7,223	57
Lokalahti	45,822		81	25,377		99	+	20,444	82
Karkku	51,570		66	41,611		39	+	9,959	27
Punkalaidun	63,799		37	34,662		87	+	29,136	50
Rymättylä — Rimito	22,224		89	10,017		68	+	12,207	21
Honkilahti	24,869		20	11,509		87	+	13,359	33
Pyhäranta	15,116		32	12,007		01	+	3,109	31
Pyhämaa	21,343		58	6,391		28	+	14,952	30
Salo, »Salon kauppalan Säästöpankki»	51,932		58	60,505		50	—	8,572	92
Ahlainen — Hvitvissbofjärd	21,242		33	9,258		13	+	11,984	20
Kauvatsa	16,084		30	11,877		93	+	4,206	37

Säästöpankin paikka. Sparbankens ort.	Säästöönpanu. Insatt.			Säästöä otettu. Uttaget.			Lisäys (+) tahi vähennys (--). Ökning (+) eller minskning (--).		
	<i>Smc.</i>	<i>Fmç.</i>	<i>pt.</i>	<i>Smc.</i>	<i>Fmç.</i>	<i>pt.</i>	<i>Smc.</i>	<i>Fmç.</i>	<i>pt.</i>
Prunkkala	705	—	—	—	—	—	+	705	—
Pomarkku — Påmark	28,855	40	14,843	69	+	14,011	71		
Kiikka	62,720	37	29,206	01	+	33,514	36		
Houts kari — Houtskär	4,804	93	3,804	29	+	1,000	64		
Mouhijärvi	16,325	08	3,540	59	+	12,784	49		
Säkylä*)	—	—	—	—	—	—	—		
Suomusjärvi	77,486	69	26,445	28	+	51,041	41		
Korpo	13,836	51	9,604	96	+	4,231	55		
Merimasku	13,175	75	2,026	29	+	11,149	46		
Lavia	17,909	—	16,890	90	+	1,018	10		
Suoniemi	6,742	64	2,314	22	+	4,428	42		
Sauvo	5,338	50	1,029	—	+	4,309	50		
Nagu *)	—	—	—	—	—	—	—		
Raunistula, Maarian pit. sock. »Raunistulan Yhdyskunnan Säästö.»	—	—	2,712	55	—	2,712	55		
Kiikoinen	7,282	52	4,838	83	+	2,443	69		
Parainen — Pargas	38,199	37	5,931	36	+	32,268	01		
Honkojoki	8,015	—	2,900	82	+	5,114	18		
Noormarkku	16,945	82	5,626	46	+	11,319	36		
Jämijärvi	10,414	11	—	—	+	10,414	11		
Rauman maaseurakunta	15,974	61	1,925	—	+	14,049	61		
Merikarvia	7,216	—	100	50	+	7,115	50		
Karvia	20,889	60	1,100	—	+	19,789	60		
Dragsfjärd	4,873	59	125	—	+	4,748	59		
Karinainen	7,640	—	—	—	+	7,640	—		
Maaseutu — Landsbygden	2,545,698	78	1,543,183	77	+	1,002,515	01		
Turunja Porin—Åbo och Björneborgsl. Hämeen lääni. Tavastehus län. Kaupungit — Städerna.	5,471,405	70	4,057,825	34	+	1,413,580	36		
Hämeenlinna — Tavastehus	428,079	34	188,909	73	+	239,169	61		
Tampere — Tammerfors	702,455	26	353,537	59	+	348,917	67		
Lahti »Hollolan kunnan Säästö.» ..	91,148	89	38,633	77	+	52,515	12		
Hämeenlinna »Suomal. Säästö.» ..	145,511	12	50,408	05	+	95,108	07		
Lahti »Lahden Säästö.»	77,820	81	39,737	83	+	38,082	98		
Lahti »Lahden Työväen Säästö.» *)	—	—	—	—	—	—	—		
Kaupungit — Städerna	1,445,015	42	671,221	97	+	773,793	45		
Maaseutu — Landsbygden.									
Urjala — Urdiala	72,107	57	50,071	81	+	22,035	76		
Janakkala	26,475	38	27,401	53	—	926	15		

*) Tietoja puuttuu. Uppgifter saknas.

Säästöpankin paikka. Sparbankens ort.	Säästöönpantu. Insatt.			Säästöstä otettu. Uttaget.			Lisäys (+) tahi vähennys (—). Ökning (+) eller minskning (—).		
	<i>Smy.</i>	<i>Fmy.</i>	<i>7u.</i>	<i>Smy.</i>	<i>Fmy.</i>	<i>7u.</i>	<i>Smy.</i>	<i>Fmy.</i>	<i>7u.</i>
Jämsä	62,496	97		37,837	35		+	24,659	62
Ruovesi	20,172	36		23,650	35		—	3,477	99
Lempäälä	7,800	43		28,305	90		—	20,505	47
Hausjärvi	33,695	90		26,048	69		+	7,647	21
Toijala	39,201	66		20,455	27		+	18,746	39
Lammi	30,492	82		66,829	76		—	36,336	94
Loppi	32,188	85		22,720	36		+	9,468	49
Kuru	8,695	—		2,950	25		+	5,744	75
Somero	83,912	55		30,948	30		+	52,964	25
Korpilahti	4,759	07		14,096	21		—	9,337	14
Renko	19,381	13		14,940	45		+	4,440	68
Forssa	45,100	23		27,670	47		+	17,429	76
Nastola	13,004	80		9,779	69		+	3,225	11
Haubo	27,333	52		11,591	57		+	15,741	95
Pälkäne	32,071	25		24,963	01		+	7,108	24
Vesilahti	16,354	83		3,883	66		+	12,471	17
Kärkölä	4,721	84		4,095	60		+	626	24
Koski	7,723	08		4,549	34		+	3,173	74
Asikkala	118,471	33		87,581	60		+	30,889	73
Kangasala	8,764	34		6,415	87		+	2,348	47
Kuhmoinen	98,693	53		43,059	16		+	55,634	37
Tuulos	12,954	25		15,080	03		—	2,125	78
Padasjoki	36,878	38		19,408	44		+	17,469	94
Orihvesi	30,284	70		6,779	88		+	23,504	82
Luopioinen	32,325	10		26,290	25		+	6,034	85
Sahalahti	1,050	30		2,412	96		—	1,362	66
Humppila	8,769	60		1,312	94		+	7,456	66
Someroniemi	3,796	40		3,600	39		+	196	01
Sääksmäki	29,521	20		8,092	43		+	21,428	77
Wanaja	5,335	45		2,365	83		+	2,969	62
Längelmäki	31,856	83		4,179	27		+	27,677	56
Kuhmalampi	13,909	47		7,947	84		+	5,961	63
Kuorevesi	6,748	95		3,273	63		+	3,475	32
Jokioinen	4,537	—		50	—		+	4,487	—
Messukylä	1,759	98		223	10		+	1,536	88
Ypäjä	4,565	20		1,596	53		+	2,968	67
Tyrvääntö*)	—	—		—	—		—	—	—
Eräjärvi	6,019	—		2,445	91		+	3,573	09
Pirkkala	2,264	85		500	—		+	1,764	85
41 Maaseutu — Landsbygden	1,046,195	10		695,405	83		+	350,789	27
47 Hämeen l. — Tavastehus län	2,491,210	52		1,366,627	80		+	1,124,582	72

*) Tietoja puuttuu. Uppgifter saknas.

Säästöpankin paikka. Sparbankens ort.	Säästöönpanantu. Insatt.			Säästöstä otettu. Uttaget.			Lisäys (+) tahi vähennys (-). Ökning (+) eller minskning (-).		
	<i>Smc.</i>	<i>Fmç.</i>	<i>pt.</i>	<i>Smc.</i>	<i>Fmç.</i>	<i>pt.</i>	<i>Smc.</i>	<i>Fmç.</i>	<i>pt.</i>
Viipurin lääni. Viborgs län. Kaupungit — Städerna.									
Viipuri, »Viipurin Säästö.» — Viborg, »Viborgs Sparbank»	758,909	42		576,180	71		+	182,728	71
Hamina — Fredrikshamn	24,161	75		17,598	10		+	6,563	65
Lappeenranta — Willmanstrand	57,529	45		37,513	11		+	20,016	34
Sortavala	163,080	95		37,405	95		+	125,675	—
Kotka	11,876	61		5,224	25		+	6,652	36
Viipuri — Viborg, »Viipurin Suomal. Säästöpankki»	361,400	22		165,648	80		+	195,751	42
Käkisalmi	663	55		—	—		+	663	55
Kotka, »Kymnlaakson Työväen Säästö.»	11,915	67		8,352	63		+	3,563	04
Viipuri — Viborg, »Viipurin Työväen säästöpankki»	17,425	01		13,177	34		+	4,247	67
9 Kaupungit — Städerna	1,406,962	63		861,100	89		+	545,861	74
Maaseutu — Landsbygden.									
Virolahti — Vederlaks	59,493	19		63,042	60		—	3,549	41
Säkijärvi	52,816	59		28,352	02		+	24,464	57
Parikkala	39,009	93		16,400	23		+	22,609	70
Jääski	17,002	01		4,855	26		+	12,146	75
Jaakkima — Jaakimvaara	4,870	30		3,339	60		+	1,530	70
Pyhäjärvi	20,661	07		9,442	57		+	11,218	50
Hiitola	7,388	86		8,111	76		—	722	90
Korpiselkä	5,749	—		5,088	75		+	660	25
Soanlahti	7,932	55		1,785	55		+	6,147	—
Luumäki	2,422	20		8,817	64		—	6,395	44
Antrea — St. André	80,669	90		53,631	45		+	27,038	45
Sakkola	4,715	70		1,364	27		+	3,351	43
Räisälä	22,747	22		4,486	69		+	18,260	53
Vehkalatti	53,967	61		45,768	59		+	8,199	02
Koivisto	13,733	15		9,731	59		+	4,001	56
Muola	1,826	—		2,020	09		—	194	09
Sippola	49,423	37		49,582	02		—	158	65
Rautu	226	65		457	36		—	230	71
Kirvu	2,037	50		611	29		+	1,426	21
Metsäpirtti	10,631	37		2,701	87		+	7,929	50
Kivennapa	1,287	—		19	19		+	1,267	81

Säästöpankin paikka. Sparbankens ort.	Säästöönpanu. Insatt.			Säästöstä otettu. Uttaget.			Lisäys (+) tahi vähennys (—). Ökning (+) eller minskning (—).		
	<i>Smc.</i>	<i>Fmç.</i>	<i>pt.</i>	<i>Smc.</i>	<i>Fmç.</i>	<i>pt.</i>	<i>Smc.</i>	<i>Fmç.</i>	<i>pt.</i>
Miehikkälä	10,673	14		6,610	98		+	4,062	16
Kouvola	24,710	45		4,929	29		+	19,781	16
Ruskeala	2,623	40		434	85		+	2,188	55
Johannes	5,530	—		3,205	77		+	2,324	23
Kurkijoki	19,559	50		2,705	98		+	16,853	52
Savitaipale	9,935	—		465	40		+	9,469	60
Kymi	1,980	83		1,420	83		+	560	—
Suomenniemi	2,782	91		1,658	75		+	1,124	16
Ruokolahti	3,570	—		173	13		+	3,396	87
30 Maaseutu — Landsbygden	539,976	40		341,215	37		+	198,761	03
39 Viipurin l. — Viborgs län	1,946,939	03		1,202,316	26		+	744,622	77
Mikkelin lääni.									
S:t Michels län.									
Kaupungit — Städerna.									
Mikkeli — S:t Michel	339,513	39		221,299	12		+	118,214	27
Savonlinna — Nyslott	43,295	07		37,973	37		+	5,321	70
Heinola	15,480	08		16,122	92		—	642	84
3 Kaupungit — Städerna	398,288	54		275,395	41		+	122,893	13
Maaseutu — Landsbygden.									
Kangasniemi	41,870	50		41,709	30		+	161	20
Joroinen	3,889	50		3,274	90		+	614	60
Rantasalmi	5,608	80		7,562	41		—	1,953	61
Pieksämäki	12,552	53		24,385	31		—	11,832	78
Hirvensalmi	7,859	56		18,490	69		—	10,631	13
Heinävesi	7,574	98		11,265	97		—	3,690	99
Mäntyharju	40,442	07		22,978	97		+	17,463	10
Sysmä	120,176	95		57,478	14		+	62,698	81
Kerimäki	8,895	47		11,814	61		—	2,919	14
Hartola — Gustaf Adolfs	41,154	48		76,647	86		—	35,493	38
Jousa	27,122	60		55,968	84		—	28,846	24
Leivonmäki	1,065	75		1,932	64		—	866	89
Ristiina — Kristina	19,534	66		2,065	85		+	17,468	81
Juva — Jockas	9,716	—		8,923	03		+	792	97
Luhanko	14,720	74		6,980	89		+	7,739	85
Heinolan pit. -- sock. ...	32,373	34		22,939	36		+	9,433	98
Anttola	5,557	—		14,198	90		—	8,641	90
Puumala	12,240	14		7,715	34		+	4,524	80

Säästöpankin paikka. Sparbankens ort.	Säästöönpantu. Insatt.			Säästöstä otettu. Uttaget.			Lisäys (+) tahi vähennys (—). Ökning (+) eller minskning (—).		
	<i>Smc.</i>	<i>Fmç.</i>	<i>pd.</i>	<i>Smc.</i>	<i>Fmç.</i>	<i>pd.</i>	<i>Smc.</i>	<i>Fmç.</i>	<i>pd.</i>
Virtasalmi	5,063	45		1,643	33		+	3,420	12
Sulkava	3,453	76		2,527	08		+	926	68
Haukivuori*)	—	—		—	—		—	—	—
Kangaslampi	9,420	62		2,989	45		+	6,431	17
Enonkoski	251	30		610	90		—	359	60
Savonranta	4,598	—		5,450	35		—	852	35
24 Maaseutu — Landsbygden	435,142	20		409,554	12		+	25,588	18
27 Mikkelin l. — St. Michels län	883,430	74		684,949	53		+	148,481	21
Kuopion lääni.									
Kuopio län.									
Kaupungit — Städerna.									
Joensuu	4,592	84		3,037	12		+	1,555	72
Kuopio	266,232	69		137,297	53		+	128,935	16
Iisalmi	93,929	80		38,506	91		+	55,422	89
3 Kaupungit — Städerna	364,755	33		178,841	56		+	185,913	77
Maaseutu — Landsbygden.									
Nurmes	3,407	07		1,146	62		+	2,260	45
Pielisjärvi	23,948	70		8,436	16		+	15,512	54
Tohmajärvi	670	—		629	02		+	40	98
Kiuruvesi	37,555	46		23,363	86		+	14,191	60
Leppävirta	38,700	18		38,236	99		+	463	19
Liperi — Libelitz	1,057	12		1,620	83		—	563	71
Nilsjä	11,612	—		17,329	88		—	5,717	88
Lapinlahti	13,951	68		3,406	92		+	10,544	76
Eno	2,500	83		1,599	77		+	901	06
Rautalampi	12,436	05		13,570	95		—	1,134	90
Kitee	11,921	20		16,318	48		—	4,397	28
Maaninka	1,000	—		202	66		+	797	34
Karttula	30,292	74		11,008	78		+	19,283	96
Hankasalmi	7,676	50		7,927	74		—	251	24
Kuusjärvi	719	41		728	48		—	9	07
Rääkkylä	9,101	76		2,805	85		+	6,295	91
Polvijärvi	1,535	39		1,333	91		+	201	48
Kontiolahti	5,589	31		6,784	21		—	1,194	90
Suonenjoki	12,173	44		6,967	83		+	5,205	61

*) Tietoja punttuu. Uppgifter saknas.

Säästöpankin paikka. Sparbankens ort.	Säästöönpantu. Insatt.			Säästöstä otettu. Uttaget.			Lisäys (+) tahi vähennys (-). Ökning (+) eller minskning (-).		
	<i>Smf.</i>	<i>Fmf.</i>	<i>pt.</i>	<i>Smf.</i>	<i>Fmf.</i>	<i>pt.</i>	<i>Smf.</i>	<i>Fmf.</i>	<i>pt.</i>
Ilomantsi	380	—	—	866	74	—	486	74	—
Juuka	11,112	41	—	10,452	46	+	659	95	—
Kaavi	2,211	72	—	2,619	41	—	407	69	—
Pielavesi	63,918	66	—	18,653	11	+	45,265	55	—
Vesanto	8,965	—	—	110	67	+	8,854	33	—
Taipale	3,737	—	—	15	42	+	3,721	58	—
Keitele	6,281	32	—	580	—	+	5,701	32	—
26 Maaseutu — Landsbygden	322,454	95	—	196,716	75	+	125,738	20	—
29 Kuopion l. — Kuopio län	687,210	28	—	375,558	31	+	311,651	97	—
Vaasan lääni.									
Vasa län.									
Kaupungit — Städerna.									
Jyväskylä	401,427	78	—	233,295	09	+	168,132	69	—
Nikolainkaupunki »Vaasan Säästö.»									
— Nikolaistad »Vasa Sparbank» ...	805,774	74	—	345,418	44	+	460,356	30	—
Kristiinankaupunki — Kristinestad .	49,443	78	—	23,536	05	+	25,907	73	—
Pietarsaari — Jakobstad	92,868	78	—	65,332	01	+	27,536	77	—
Uusikaarleby — Nykarleby	18,932	47	—	17,514	89	+	1,417	58	—
Kokkola — Gamlakarleby	35,091	27	—	30,519	64	+	4,571	63	—
Nikolainkaup. — Nikolaistad »Mus-									
tasaari Sparbank»	27,765	65	—	13,273	52	+	14,492	13	—
Nikolainkaup. — Nikolaistad »Vaasan									
Suom. Säästö.»	129,770	83	—	127,995	56	+	1,775	27	—
8 Kaupungit — Städerna	1,561,075	30	—	856,885	20	+	704,190	10	—
Maaseutu — Landsbygden.									
Alavus	87,799	36	—	63,563	79	+	24,235	57	—
Vähäkyrö — Lillkyro	21,429	17	—	17,047	15	+	4,382	02	—
Saarijärvi	70,192	97	—	119,820	61	—	49,627	64	—
Ilmajoki — Ilmola	93,080	86	—	53,069	81	+	40,011	05	—
Kokkolan pit. — Gamlakarleby sock.	16,190	28	—	19,598	54	—	3,408	26	—
Kauhava	108,890	62	—	48,632	37	+	60,258	25	—
Urainen	9,140	—	—	7,252	19	+	1,887	81	—
Virrat	25,227	77	—	27,032	37	—	1,804	60	—
Konginkangas	1,155	17	—	3,651	85	—	2,496	68	—
Viitasaari	34,951	55	—	32,740	41	+	2,211	14	—
Teerijärvi	28,103	25	—	32,224	07	—	4,120	82	—
Pihtipudas	32,050	96	—	11,771	57	+	20,279	39	—
Karstula	41,150	90	—	64,170	36	—	23,019	46	—
Isokyrö — Storkyro	70,907	40	—	32,464	74	+	38,442	66	—

Säästöpankin paikka. Sparbankens ort.	Säästöönpantu.			Säästöstä otettu. Uttaget.			Lisäys (+) tahi vähennys (—). Ökning (+) eller minskning (—).		
	Insatt.			Uttaget.					
	<i>Smf.</i>	<i>Smf.</i>	<i>nl.</i>	<i>Smf.</i>	<i>Smf.</i>	<i>nl.</i>	<i>Smf.</i>	<i>Smf.</i>	<i>nl.</i>
Laukaa	11,877	—	—	6,839	13	—	+	5,037	87
Kivijärvi	41,973	10	—	27,310	09	—	+	14,663	01
Keuruu	17,575	81	—	5,986	46	—	+	11,589	35
Ylihärmä	42,307	58	—	25,992	90	—	+	16,314	68
Lapua — Lappo	148,181	68	—	83,021	39	—	+	65,160	29
Kuortane	32,690	16	—	44,396	24	—	—	11,706	08
Pirttikylä — Pörtom	13,395	24	—	20,259	45	—	—	6,864	21
Kauhajoki	44,938	29	—	34,523	61	—	+	10,414	68
Lappajärvi	24,663	96	—	22,122	01	—	+	2,541	95
Multia	3,489	52	—	5,348	68	—	—	1,859	16
Kortesjärvi	13,919	45	—	13,081	41	—	+	838	04
Kurikka	57,771	34	—	44,522	46	—	+	13,248	88
Evijärvi	34,106	53	—	33,586	54	—	+	519	99
Vintala	23,937	47	—	11,836	33	—	+	12,101	14
Soini	2,111	15	—	4,389	85	—	—	2,278	70
Ähtäri — Etseri	34,590	34	—	22,450	98	—	+	12,139	36
Alahärmä	45,665	50	—	25,972	63	—	+	19,692	87
Jyväskylä, pit. — sock.	24,698	27	—	18,666	99	—	+	6,031	28
Närpiö — Närpes	61,765	63	—	11,377	47	—	+	50,388	16
Karijoki — Bötom	27,777	51	—	9,066	32	—	+	18,711	19
Alaveteli — Nedervetil	17,781	52	—	6,846	76	—	+	10,934	76
Korsnäs	33,918	06	—	22,867	54	—	+	11,050	52
Siipyy — Sideby	12,023	95	—	4,882	05	—	+	7,141	90
Seinäjäki	36,206	32	—	16,738	99	—	+	19,467	33
Sulva — Solf	6,380	40	—	5,685	42	—	+	644	98
Peräseinäjäki	31,490	03	—	18,044	—	—	+	13,446	03
Maalahti — Malaks	32,020	64	—	12,452	52	—	+	19,568	12
Äänekoski	49,957	40	—	13,845	57	—	+	36,111	83
Jalasjärvi	86,552	99	—	58,822	64	—	+	27,730	35
Alajärvi	27,302	40	—	17,326	61	—	+	9,975	79
Isojoki — Storå	64,599	31	—	36,186	51	—	+	28,412	80
Veteli — Vetil	21,629	96	—	12,293	25	—	+	9,336	71
Sumiainen	4,486	—	—	497	02	—	+	3,988	98
Ylistaro	56,911	29	—	44,663	97	—	+	12,247	32
Nurmo *)	—	—	—	—	—	—	—	—	—
Öfvermark	36,854	73	—	21,906	33	—	+	14,948	40
Töysä	13,545	73	—	8,258	10	—	+	5,287	63
Kälviä	16,842	48	—	1,718	51	—	+	15,123	97

*) Tietoja puuttuu. Uppgifter saknas.

Säästöpankin paikka. Sparbankens ort.	Säästöönpanantu. Insatt.			Säästöstä otettu. Uttaget.			Lisäys (+) tahi vähennys (—). Ökning (+) eller minskning (—).		
	<i>Smk.</i>	<i>Smk.</i>	<i>pt.</i>	<i>Smk.</i>	<i>Smk.</i>	<i>pt.</i>	<i>Smk.</i>	<i>Smk.</i>	<i>pt.</i>
Jurva	27,590		93	11,592		54	+	15,998	39
Toholampi	13,008		52	4,712		38	+	8,296	14
Laihia	58,789		83	15,582		15	+	43,207	68
Kannus	36,145		72	5,534		66	+	30,611	06
Kaustinen	20,448		—	3,521		01	+	16,926	99
Lehtimäki	4,809		82	468		25	+	4,341	57
Teuva	50,666		12	23,256		53	+	27,409	59
Halsua	5,491		—	1,043		33	+	4,447	67
Petäjävesi	2,432		—	704		41	+	1,727	59
Perho	2,755		—	225		—	+	2,530	—
62 Maaseutu — Landsbygden	2,118,295		94	1,373,466		82	+	744,829	12
70 Vaasan l. — Vasa län	3,679,371		24	2,230,352		02	+	1,449,019	22
Oulun lääni.									
Uleåborgs län.									
Kaupungit — Städerna.									
•Oulu, kaup., Uleåborg stads•	355,334		12	270,991		22	+	84,342	90
Raabe — Brahestad	83,119		99	25,056		84	+	58,063	15
Kajaani	52,971		66	27,023		45	+	25,948	21
Oulu; Uleåborg •Sampo•	343,554		83	188,111		47	+	155,443	36
Tornio — Torneå	16,162		17	8,776		47	+	7,385	70
Kemi	3,727		57	2,080		79	+	1,646	78
6 Kaupungit — Städerna	854,870		34	522,040		24	+	332,830	10
Maaseutu — Landsbygden.									
Liminka	21,664		46	21,344		67	+	319	79
Rantsila	13,973		39	6,153		97	+	7,819	42
Ylitornio — Öfvertorneå	18,188		—	6,682		32	+	11,505	68
Pyhäjärvi	7,310		—	10,988		41	—	3,678	41
Kemi	3,995		20	3,549		36	+	445	84
Rovaniemi	111,940		68	49,529		53	+	62,411	15
Haukipudas	24,888		38	29,863		33	—	4,974	95
Nivala	31,291		45	21,508		25	+	9,783	20
Kalajoki	91,505		95	68,205		37	+	23,300	58
Muhos	5,456		—	8,147		59	—	2,691	59
Tyrnävä	11,988		68	5,208		29	+	6,780	39
Ii — Ijo	14,293		73	14,905		41	—	611	68
Paavola	21,138		33	15,926		05	+	5,212	28
Haapajärvi	29,215		—	16,242		95	+	12,972	05

Säästöpankin paikka. Sparbankens ort.	Säästöönpantu. Insatt.			Säästöstä otettu. Uttaget.			Lisäys (+) tahi vähennys (—). Ökning (+) eller minskning (—).		
	<i>Smy.</i>	<i>Fmy.</i>	<i>pt.</i>	<i>Smy.</i>	<i>Fmy.</i>	<i>pt.</i>	<i>Smy.</i>	<i>Fmy.</i>	<i>pt.</i>
Haapavesi	16,275	11	8,148	91	+	8,126	20		
Sotkamo	12,332	60	10,733	49	+	1,599	11		
Tervola	6,760	—	7,017	19	—	257	19		
Ylikiminki — Öfverkiminge *).....	—	—	—	—	—	—	—		
Kestilä	13,934	04	13,512	09	+	421	95		
Kuusamo	16,384	49	22,170	37	—	5,785	88		
Kittilä	13,434	31	15,946	55	—	2,512	24		
Ylivieska	63,291	05	21,645	38	+	41,645	67		
Pulkkila.....	9,632	98	4,320	69	+	5,312	29		
Vihanti	10,917	69	2,295	20	+	8,622	49		
Pudasjärvi.....	5,090	88	8,096	71	—	3,005	83		
Oulainen	58,495	81	36,759	08	+	21,736	73		
Alatornio — Nedertorneå	23,016	32	11,001	17	+	12,015	15		
Kiiminki — Kiminge	4,403	68	6,939	97	—	2,536	29		
Säräisniemi	6,135	22	4,931	23	+	1,203	99		
Lumijoki	19,115	79	12,798	44	+	6,317	35		
Utajärvi.....	7,213	31	9,184	84	—	1,971	53		
Siikajoki	5,381	30	3,715	92	+	1,665	38		
Turtola	2,672	85	2,732	76	—	59	91		
Sievi	5,882	17	5,716	94	+	165	23		
Sodankylä.....	9,188	—	5,641	03	+	3,546	97		
Puolanka	8,000	25	862	34	+	7,137	91		
Kuolajärvi	22,517	14	17,509	75	+	5,007	39		
Kemijärvi	25,109	—	41,868	57	—	16,759	57		
Kärsämäki	10,645	23	3,958	74	+	6,686	49		
Alavieska	34,717	44	9,244	49	+	25,472	95		
Ristijärvi	10,558	80	6,068	92	+	4,489	88		
Rautio	29,890	85	11,695	46	+	18,195	39		
Hyrnsalmi.....	4,317	11	1,787	75	+	2,529	36		
Taivalkoski	2,285	—	1,898	55	+	386	45		
Pyhäjoki	30,945	22	19,966	42	+	10,978	80		
Kuhmoniemi*).....	—	—	—	—	—	—	—		
Kolari	790	97	140	—	+	650	97		
Reisjärvi	2,046	—	1,839	96	+	206	04		
Oulunsalo.....	10,593	80	197	59	+	10,396	21		
Temmes.....	6,002	78	2,263	59	+	3,739	19		
50 Maaseutu — Landsbygden	914,826	44	610,865	59	+	303,960	85		
56 Oulun l. — Uleåborgs län	1,769,696	78	1,132,905	83	+	636,790	95		

*) Tietoja puuttuu. Uppgifter saknas.

SUOMENMAAN VIRALLINEN TILASTO.

VII.

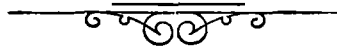
D.

PANKKI-TILASTO.

SUOMEN PANKKI, YKSITYISPANKIT, HYPOTEEKKILAITOKSET,
POSTISÄÄSTÖPANKKI JA SÄÄSTÖPANKIT.

HUHTIKUU 1912.

JULKAISSUT KEISARILLISEN SUOMEN SENAATIN VALTIOVARAIN-
TOIMITUSKUNTA.



HELSINGISSÄ, 1912.

KEISARILLISEN SENAATIN KIRJAPAINOSSA.

Taulu 1 a) Suomen Pankin

1	2	3	
Varoja.			
<i>Setelinannon vakuutena olevaa arvoainetta:</i>			
Metallikassa:			
rahaksi lyötyä kultaa: Suomen	11,083,450	—	
» » » Venäjän ja ulkomaan	5,379,013	31	
rahaksi lyömätöntä kultaa	2,960,690	12	
kultaa rahapajassa	4,209,674	08	¹⁾ 23,632,827 51
Suomen hopearahaa	2,411,360	—	
Pankkiseteleitä ja korkolippuja ulkomaan rahassa	448,682	10	
Obligatsioneja ulkomaan rahassa	24,670,154	28	
Konttokurantteja ulkomaalla	79,020,193	80	
Salkussa olevia vekseleitä ulkomaan rahassa	4,738,429	72	²⁾ 111,278,819 85
(Yhteensä Smk 134,911,647: 36).			
<i>Muita varoja:</i>			
Salkussa olevia vekseleitä Suomen rahassa	66,598,885	83	
Hypoteekkilainoja	29,501,753	87	
Alkuperäisiä lainoja	—	—	
Kassakredititiivejä	3,037,855	95	³⁾ 99,138,495 65
Rahaksi lyömätöntä hopeaa	10,633	75	
Hopeaa rahapajassa	—	—	
Kuparirahaa	100,758	22	
Obligatsioneja Suomen rahassa	1,425,119	72	
Vekseleitä ulkomaan rahassa, protestattuja	—	—	
» Suomen rahassa, protestattuja	6,835	35	
Pankkikiinteistöjä	2,546,175	33	
Irtaimistoa	100	—	
Erinäisiä tilejä	6,857	89	⁴⁾ 4,096,480 26
Varoja kaikkiaan Smk			238,146,623 27

Maaliskuun 15 p:nä 1912. Huhtikuun 15 p:nä 1911.

¹⁾ Vastaava luku oli	23,415,528: 52	22,020,793: 93
²⁾ » » »	111,594,053: 24	133,719,339: 30
³⁾ » » »	99,238,609: 46	78,946,930: 32
⁴⁾ » » »	4,116,619: 86	3,282,723: 37

tila 15 p. huhtikuuta 1912.

4	5	6	
Velkoja.			
<i>Omia rahastoja ja voittovaroja:</i>			
Kantarahasto	25,000,000	—	
Vararahasto	59,117,129	57	
Käyttämättömiä voittovaroja.....	10,236,372	82	¹⁾ 94,353,502 89
<i>Vaadittaessa maksettavia sitoumuksia:</i>			
Liikkeessä olevia seteleitä.....	122,640,266	—	
» » postilähetysvekseleitä	159,705	87	
» » maksunosotuksia Pietarin konttoriin	173,907	45	
Varoja pano- ja otto-tilillä:			
valtiovaraston	14,293,718	04	
muiden	5,130,930	73	
Konttokurantteja ulkomaalla.....	1,037,400	31	
Valtiolainain vuotuismaksuja varten saatua.....	1,342	44	
Erinäisiä tilejä.....	269,597	32	
Perittäviksi jätetyistä vekseleistä saatua	86,253	22	²⁾ 143,793,120 88
<i>Setelinanto-oikeus:</i>			
Setelinannon vakuutena			
olevaa arvoainetta....	134,911,647:	36	
Sen lisäksi on Pankki			
oikeutettu antamaan			
seteleitä.....	40,000,000: —	174,911,647: 36	
Poistetaan vaadittaessa			
maksettavat sitoumuks-			
set	143,793,120: 88		
ja myönnettyistä kas-			
sakreditiiiveistä nosta-			
matta oleva määrä....	2,272,844: 05	146,065,964: 93	
Käyttämättä oleva sete-			
linanto-oikeus.....	Smk ³⁾ 28,845,682: 43		
Velkoja kaikkiaan Smk			238,146,623 27

Maaliskuun 15 p:nä Huhtikuun 15 p:nä
1912. 1911.

¹⁾ Vastaava luku oli	93,706,231: 13	66,016,885: 02
²⁾ » » »	144,658,579: 95	151,952,901: 90
³⁾ » » »	28,677,253: 57	41,083,185: 38

Taulu 1. b) Suomen Pankin

1	2	3	
V a r o j a.			
<i>Setelinannon vakuutena olevaa arvoainetta:</i>			
Metallikassa:			
rahaksi lyötyä kultaa: Suomen.....	13,349,960	—	
» » » Venäjän ja ulkomaan	2,380,412	25	
rahaksi lyömätöntä kultaa	4,966,888	74	
kultaa rahapajassa	2,828,360	22	¹⁾ 23,525,621 21
Suomen hopearahaa	2,479,466	50	
Pankkiseteleitä ja korkolippuja ulkomaan rahassa	491,088	32	
Obligatsioneja ulkomaan rahassa	24,670,154	23	
Konttokurantteja ulkomaalla.....	69,507,727	73	
Salkussa olevia vekseleitä ulkomaan rahassa	4,442,099	59	²⁾ 101,590,486 37
(Yhteensä Smk 125,116,107: 58).			
<i>Muita varoja:</i>			
Salkussa olevia vekseleitä Suomen rahassa.....	68,153,553	85	
Hypoteekkilainoja	29,823,101	47	
Alkuperäisiä lainoja	—	—	
Kassakreditteivejä	3,201,525	16	³⁾ 101,178,180 48
Rahaksi lyömätöntä hopeaa	7,334	91	
Hopeaa rahapajassa	—	—	
Kuparirahaa	100,144	87	
Obligatsioneja Suomen rahassa.....	1,425,119	72	
Vekseleitä ulkomaan rahassa, protestattuja.....	—	—	
» Suomen rahassa, protestattuja.....	4,404	70	
Pankkikiinteistöjä	2,546,175	33	
Irtaimistoa	100	—	
Erinäisiä tilejä	6,496	54	⁴⁾ 4,089,776 07
Varoja kaikkiaan Smk			230,384,064 13

	Maaliskuun 30 p:nä 1912.	Huhtikuun 29 p:nä 1911.
¹⁾ Vastaava luku oli	23,308,400: 05	21,951,058: 35
²⁾ » » »	111,841,357: 13	135,478,884: 60
³⁾ » » »	99,983,992: 44	78,972,037: 69
⁴⁾ » » »	4,105,439: 55	3,275,288: 57

tila 30 p. huhtikuuta 1912.

4	5	6	
Velkoja.			
<i>Omia rahastoja ja voittovaroja:</i>			
Kantarahasto	25,000,000	—	
Vararahasto	59,117,129	57	
Käyttämättömiä voittovaroja	10,616,805	33	¹⁾ 94,733,434 90
<i>Vaadittaessa maksettavia sitoumuksia:</i>			
Liikkeessä olevia seteleitä	113,349,171	—	
» » postilähetysvekseleitä	439,298	82	
» » maksunosotuksia Pietarin konttoriin	46,175	89	
Varoja pano- ja otto-tilillä:			
valtiovaraston	15,328,793	29	
muiden	4,568,056	34	
Konttokurantteja ulkomaalla	798,295	80	
Valtiollainain vuotuismaksuja varten saatua	1,342	44	
Erinäisiä tilejä	1,034,915	66	
Perittäviksi jätetyistä vekseleistä saatua	84,579	99	²⁾ 135,650,629 23
<i>Setelinanto-oikeus:</i>			
Setelinannon vakuutena			
olevaa arvoainetta	125,116,107: 58		
Sen lisäksi on Pankki			
oikeutettu antamaan			
seteleitä	40,000,000: —		165,116,107: 58
Poistetaan vaadittaessa			
maksettavat sitoumuk-			
set	135,650,629: 23		
ja myönnettyistä kas-			
sakreditiiiveistä nosta-			
matta oleva määrä	2,019,174: 84		137,669,804: 07
Käyttämättä oleva sete-			
linanto-oikeus	Smk ³⁾ 27,446,303: 51		
Velkoja kaikkiaan Smk			280,384,064 13

Maaliskuun 30 p:nä
1912.Huhtikuun 29 p:nä
1911.¹⁾ Vastaava luku oli

94,032,102: 37

86,897,892: 43

²⁾ » » »

145,157,086: 80

153,279,376: 78

³⁾ » » »

28,076,979: 08

41,670,896: 06

Taulu 2. Yksityispankkien

Debet-

1	Pankin nimi.	2		3		4		5	
		K a s -							
		Suomen rahaa.				Venäjän rahaa.			
		Kultarahaa.	Muuta metalli- rahaa ja sete- leitä.			Kultarahaa.	Muuta metalli- rahaa ja sete- leitä.		
1	Suomen Yhdyspankki	80,740	—	3,628,761	20	36,140	45	95,993	24
2	Kansallis-Osake-Pankki	53,570	—	2,681,843	44	29,961	44	164,724	13
3	Pohjoismaiden Osakepankki kauppa- ja teollisuutta varten	62,250	—	2,633,014	24	6,933	33	106,492	24
4	Waasan Osakepankki	11,530	—	826,229	88	1,743	33	40,252	91
5	Privatbanken i Helsingfors, Aktie- bolag	7,350	—	381,723	11	2,672	50	45,740	33
6	Turun Osakepankki	13,490	—	172,768	26	1,460	47	20,441	48
7	Suomen Kauppapankki, Osakeyhtiö..	4,560	—	467,378	38	866	66	19,901	25
8	Tampereen Osake-Pankki	6,180	—	282,991	23	—	—	4,042	66
9	Uudenmaan Osakepankki	2,780	—	259,525	06	1,306	66	16,325	33
10	Landtmannabanken, Aktiebolag	12,520	—	231,908	62	613	33	4,285	96
11	Nykarleby Aktiebank	160	—	175,545	69	—	—	19	31
12	Säästöpankkien Keskus-Osake-Pankki	—	—	631	92	—	—	—	—
13	Yhteensä Smk	255,130	—	11,692,321	03	81,698	17	518,218	84
14	Maaliskuu 1912	241,380	—	11,766,082	76	78,251	81	466,334	32
15	Huhtikuu 1911	211,190	—	10,643,892	43	49,637	76	438,701	33

tila huhtikuun lopussa 1912.

puoli.

6		7		8		9		10		11		12		
Ulkomaan rahaa.				Pano- ja otto- tilillä Suomen Pankissa, juoksevilla tilillä muissa pankeissa.		Postilähetysveksseleitä				Sekalaista.		Yhteensä		
Kultarahaa.		Muuta metalli- rahaa ja sete- leitä.				Suomen Pan- kin.		Yksityispank- kien.						
29,937	51	174,124	27	437,919	09	6,147	99	387,109	63	600	—	4,877,473	38	1
10,951	52	107,507	45	282,983	57	—	—	167,010	31	54,507	53	3,503,059	39	2
10,215	22	86,504	08	105,000	—	3,072	80	107,819	26	21,368	39	3,142,669	56	3
13,738	44	124,690	46	35,612	—	—	—	49,003	05	5,165	59	1,107,965	66	4
463	24	14,501	08	32,027	08	—	—	18,387	38	—	—	502,864	72	5
6,348	70	23,206	93	—	—	—	—	39,161	01	—	—	276,876	85	6
1,663	05	37,038	28	10,000	—	—	—	8,991	55	220	69	550,619	86	7
539	52	7,166	67	—	—	—	—	2,130	16	—	—	303,050	24	8
1,025	65	8,616	43	134,901	18	—	—	—	—	480	02	424,960	33	9
846	27	9,087	43	1,514	89	—	—	—	—	—	—	260,776	50	10
25	75	7,859	71	—	—	—	—	73,651	38	5,400	—	262,661	84	11
—	—	—	—	32,000	—	—	—	—	—	—	—	32,631	92	12
75,754	87	600,302	79	1,071,957	81	9,220	79	853,263	73	87,742	22	15,245,610	25	13
81,124	84	644,426	92	714,008	83	51,837	48	686,645	60	94,800	81	14,824,893	37	14
57,878	86	609,063	63	1,322,082	40	25,036	19	495,116	33	53,639	34	13,906,238	27	15

**Taulu 2. (Jatk.). Yksityispankkien
Debet-**

Pankin nimi.		13		14		15		16	
		Ulkomaisia kirjeenvaihtajia.		Ulkomaisia vekseleitä.		Kotimaisia vekseleitä.		Lainoja.	
1	Suomen Yhdyspankki	2,392,564	02	1,827,982	78	78,427,945	04	65,896,713	13
2	Kansallis-Osake-Pankki	6,073,922	70	6,189,749	19	75,504,761	92	33,840,100	64
3	Pohjoismaiden Osakepankki kauppa- ja teollisuutta varten	4,332,476	55	3,206,279	43	60,296,758	50	39,577,901	28
4	Waasan Osakepankki	716,759	55	689,634	28	24,955,908	41	19,449,571	47
5	Privatbanken i Helsingfors, Aktie- bolag	161,023	55	977,680	12	13,325,459	56	30,430,112	31
6	Turun Osakepankki	1,260,246	93	28,741	75	8,766,672	14	5,615,599	79
7	Suomen Kauppapankki, Osakeyhtiö..	899,281	69	103,619	52	4,778,136	52	5,039,255	—
8	Tampereen Osake-Pankki	62,009	34	83,485	83	6,241,882	92	4,319,412	11
9	Uudenmaan Osakepankki	89,891	73	48,542	89	5,227,620	22	3,506,267	26
10	Landtmannabanken, Aktiebolag	63,223	56	73,075	93	2,494,485	88	4,150,691	09
11	Nykarleby Aktiebank	—	—	1,713	14	2,863,795	78	1,297,597	85
12	Säästöpankkien Keskus-Osake-Pankki	—	—	—	—	—	—	2,357,000	—
13	Yhteensä Smk	16,051,399	62	13,230,504	86	282,893,420	89	215,480,221	93
14	Maaliskuu 1912	16,844,074	72	14,486,569	89	283,100,497	32	212,091,991	66
15	Huhtikuu 1911	14,532,695	82	11,786,958	43	272,686,790	94	193,871,846	62

tila huhtikuun lopussa 1912.

puoli.

17		18		19		20		21		22		
Kassakreditiivejä.		Kotimaisia kirjeenvaihtajia.		Obligatsioneja.				Osakkeita.		Muiden pankkien talletustodistuksia.		
				Ulkomaan rahassa.		Suomen rahassa.						
30,846,065	79	33,755,855	48	4,770,065	19	2,712,217	—	1,021,436	—	213,500	—	1
41,721,552	49	14,570,233	05	1,752,563	62	1,104,365	02	2,780,714	92	994,905	35	2
21,381,994	26	32,113,553	47	4,757,934	64	2,952,804	—	227,559	—	265,476	49	3
7,581,257	01	2,505,895	07	780,911	68	774,625	—	222,654	—	2,514	17	4
7,917,008	18	3,758,324	51	289,706	—	3,492,977	—	1,036,273	—	—	—	5
4,810,412	75	5,151,363	96	—	—	975,500	—	47,550	—	—	—	6
7,921,458	07	2,093,730	34	222,120	—	—	—	126,000	—	111,699	87	7
4,732,656	70	856,350	29	1,360,521	27	140,107	50	36,626	—	210,042	18	8
3,563,221	83	—	—	593,551	68	220,675	—	2,000	—	52,000	—	9
1,570,565	20	724,515	14	—	—	200,750	—	58,000	—	—	—	10
912,907	85	16,136	48	—	—	44,250	—	362,770	—	123,150	50	11
—	—	464,281	54	104,799	50	49,750	—	—	—	500,000	—	12
132,959,100	13	96,010,239	33	14,632,173	58	12,668,020	52	5,921,582	92	2,473,288	56	13
132,054,217	06	95,751,176	09	14,750,962	—	13,564,795	52	4,997,807	92	3,233,573	65	14
126,664,573	08	91,083,786	01	13,862,696	92	10,591,165	80	4,489,554	56	1,059,951	62	15

Taulu 2. (Jatk.). Yksityispankkien
Debet-

	Pankin nimi.	23		24		25		26	
		Palkkauksia.		Muita kulun- keja.		Korkoja.		Kiintei- Pankkitarkoi- tukseen.	
1	Suomen Yhdyspankki	276,272	61	77,336	32	2,841,252	70	3,253,339	57
2	Kansallis-Osake-Pankki	281,306	82	91,771	55	785,371	57	5,238,753	67
3	Pohjoismaiden Osakepankki kauppaa ja teollisuutta varten	320,675	83	85,348	15	1,888,666	83	3,905,000	—
4	Waasan Osakepankki	131,318	24	40,201	47	35,961	62	2,256,000	—
5	Privatbanken i Helsingfors, Aktie- bolag	41,665	—	25,394	01	956,746	88	1,000,000	—
6	Turun Osakepankki	42,288	75	13,509	04	451,599	81	1,097,368	75
7	Suomen Kauppapankki, Osakeyhtiö..	70,561	09	14,592	22	299,015	17	—	—
8	Tampereen Osake-Pankki	42,020	25	8 396	44	318,357	61	808,614	94
9	Uudenmaan Osakepankki	34,448	20	11,148	87	245,590	59	400,000	—
10	Landtmannabanken, Aktiebolag	20,957	53	13,895	31	105,411	33	—	—
11	Nykarleby Aktiebank	9,315	—	6,034	73	70,973	77	50,000	—
12	Säästöpankkien Keskus-Osake-Pankki	3,579	60	2,554	75	1,426	10	—	—
13	Yhteensä Smk	1,274,408	92	390,182	86	8,000,373	98	18,009,076	93
14	Maaliskuu 1912	962,835	85	283,665	52	7,405,442	80	17,959,137	79
15	Huhtikuu 1911.....	1,191,711	13	328,492	47	7,599,601	67	16,556,027	78

tila huhtikuun lopussa 1912.

puoli.

27		28		29		30		31		32		
mistöjä.												
Muita.		Irtaimistoa.		Erinäisiä tilejä.		Hypoteekki- osaato.		Koko debetpuoli.		Kassakreditivien myönnetty määrä.		
125,424	—	17,932	78	938,439	38	3,056,595	45	237,328,410	62	35,662,750	—	1
24,435	08	85,127	34	2,642,921	95	—	—	197,185,616	22	52,629,729	08	2
591,400	—	50,000	—	178,475	59	2,731,893	28	182,006,866	86	26,267,195	—	3
2,042,000	—	34,215	—	176,938	79	—	—	63,504,331	42	8,936,800	—	4
—	—	10,000	—	16,689	32	—	—	63,941,924	16	9,219,800	—	5
99,322	20	46,131	20	1,162,379	66	—	—	29,845,563	58	6,093,490	—	6
—	—	11,536	—	88,328	51	—	—	22,329,953	86	9,806,800	—	7
—	—	21,483	63	213,305	17	—	—	19,758,322	42	5,509,500	—	8
—	—	7,373	05	9,448	20	—	—	14,436,739	85	4,089,720	—	9
—	—	40,584	78	30,943	96	—	—	9,807,876	21	1,978,900	—	10
—	—	6,000	—	—	—	—	—	6,027,306	94	1,032,300	—	11
—	—	8,591	09	1,145	73	—	—	3,525,760	23	—	—	12
2,882,581	23	338,974	87	5,459,016	26	5,788,488	73	849,698,672	37	101,226,984	08	13
2,871,242	81	309,802	49	3,414,483	08	5,891,923	84	844,804,093	38	158,990,933	83	14
750,948	60	266,473	37	2,255,179	79	3,764,947	60	787,249,640	48	154,667,750	78	15

**Taulu 2. (Jatk.). Yksityispankkien
Kredit-**

	1	2	3	4
	Pankin nimi.	Osake-pääoma.	Vararahastot.	Eläkerahasto.
1	Suomen Yhdyspankki	27,000,000 —	11,300,000 —	842,988 98
2	Kansallis-Osake-Pankki	10,000,000 —	11,850,000 —	534,636 28
3	Pohjoismaiden Osakepankki kauppaa ja teollisuutta varten	15,000,000 —	11,550,000 —	1,190,359 02
4	Waasan Osakepankki	5,000,000 —	4,200,000 —	233,640 40
5	Privatbanken i Helsingfors, Aktie- bolag	6,000,000 —	4,500,000 —	125,000 —
6	Turun Osakepankki	4,000,000 —	1,700,000 —	— —
7	Suomen Kauppapankki, Osakeyhtiö..	4,000,000 —	437,145 96	— —
8	Tampereen Osake-Pankki	3,000,000 —	550,000 —	— —
9	Uudenmaan Osakepankki	2,000,000 —	1,500,000 —	90,000 —
10	Landtmannabanken, Aktiebolag	1,003,750 —	4,209 86	— —
11	Nykarleby Aktiebank	600,000 —	180,000 —	— —
12	Säästöpankkien Keskus-Osake-Pankki	500,000 —	10,000 —	— —
13	Yhteensä Smk	78,103,750 —	47,781,355 82	3,016,624 68
14	Maaliskuu 1912	78,100,000 —	47,780,771 32	3,016,624 68
15	Huhtikuu 1911	75,800,000 —	44,943,385 17	2,862,121 53

tila huhtikuun lopussa 1912.

puoli.

5		6		7		8		9		
Käyttämättömiä voittovaroja.		Talletustili.		Säästökassatili.		Juokseva tili.		Postilähetyksvek- seleitä.		
839,939	18	166,625,637	60	—	—	9,807,288	04	1,290,183	89	1
737,053	82	139,926,547	10	14,264,737	12	10,622,577	90	1,538,244	72	2
377,987	99	118,010,271	77	—	—	9,306,950	35	1,384,434	85	3
385,446	20	47,290,550	71	224,170	98	2,839,098	38	292,783	88	4
668,411	52	21,970,797	13	15,891,993	30	2,617,198	42	107,644	31	5
202,898	58	13,405,748	94	1,450,491	36	1,645,481	57	257,152	45	6
30,836	39	14,023,691	01	952,208	64	1,691,608	86	290,766	05	7
104,009	37	11,701,116	39	1,013,817	49	633,232	11	197,821	11	8
61,855	99	8,243,867	77	1,679,581	46	353,856	58	18,573	34	9
3,888	77	6,228,575	42	1,302,123	53	514,381	16	75,108	86	10
10,930	24	4,483,223	04	578,288	85	45,858	01	8,984	77	11
1,502	58	2,931,792	42	—	—	—	—	—	—	12
3,424,760	63	554,841,819	30	37,357,412	73	40,077,531	38	5,461,698	23	13
3,640,511	03	558,294,227	27	37,400,085	85	39,476,713	27	4,808,636	56	14
2,494,997	35	528,463,326	39	35,454,663	71	36,579,876	62	4,968,150	34	15

**Taulu 2. (Jatk.). Yksityispankkien
Kredit-**

Pankin nimi.	10		11		12	
	Kirjeenvaihtajia.				Rediskontattuja vekseleitä.	
	Ulkomaisia.		Kotimaisia.			
1 Suomen Yhdyspankki	6,396,245	68	2,882,174	43	—	—
2 Kansallis-Osake-Pankki	1,339,767	44	2,609,664	85	—	—
3 Pohjoismaiden Osakepankki kauppaa ja teollisuutta varten	3,370,643	72	10,071,771	95	2,431,945	49
4 Waasan Osakepankki	286,968	32	187,911	90	433,939	26
5 Privatbanken i Helsingfors, Aktiebolag ..	626,613	89	5,332,465	81	2,932,744	39
6 Turun Osakepankki	1,196,382	05	1,881,813	06	2,997,907	80
7 Suomen Kauppapankki, Osakeyhtiö	105,723	99	103,970	90	—	—
8 Tampereen Osake-Pankki	153,365	63	1,091,940	40	305,732	97
9 Uudenmaan Osakepankki	—	—	—	—	—	—
10 Landtmannabanken, Aktiebolag	—	—	19,804	46	343,992	44
11 Nykarleby Aktiebank	—	—	—	—	—	—
12 Säästöpankkien Keskus-Osake-Pankki	—	—	65,686	47	—	—
13 Yhteensä Smk	13,480,710	72	24,247,204	23	9,451,262	35
14 Maaliskuu 1912	11,109,664	87	26,408,364	24	8,141,228	08
15 Huhtikuu 1911	19,556,181	11	12,251,644	36	3,484,299	35

1) Tähän sisältyvät myös pankin ulkona olevat omat setelit Smk 29,930:— sekä uusien

2) Tähän sisältyy myös uusien osakkeiden tili Smk 3,334,850:—.

tila huhtikuun lopussa 1912.

puoli.

13		14		15		16		17		18		19		
Lainoja.				Nostamattomia osinkoja.	Korkoja ja provisioineja.	Erinnsisiä tilejä.	Perittäviksi jätetyistä vekseleistä saatua.	Koko kredit-puoli.						
Pankkikiinteistöjä vastaan.		Muita.												
—	—	550,000	—	45,070	—	5,988,666	15	3,449,384	80	310,831	87	237,328,410	62	1
—	—	—	—	32,034	—	3,195,566	08	205,296	47	329,490	44	197,185,616	22	2
—	—	500,000	—	61,807	—	4,486,317	65	3,868,305	62	396,071	45	182,006,866	86	3
—	—	1,026,598	24	6,800	—	997,860	64	20,744	62	72,822	89	63,504,331	42	4
266,891	43	1,000,000	—	3,060	—	1,358,274	92	540,479	04	350	—	63,941,924	16	5
—	—	400,000	—	6,165	—	685,463	80	1,244	75	14,814	22	29,845,563	58	6
—	—	175,000	—	19,474	50	485,057	53	2,736	70	11,733	33	22,329,953	86	7
67,007	39	256,250	—	7,463	—	534,758	43	135,815	96	992	17	19,758,322	42	8
—	—	—	—	3,031	50	479,971	42	1,081	01	4,920	78	14,436,739	85	9
—	—	100,000	—	5,131	—	205,275	21	—	—	1,635	50	9,807,876	21	10
—	—	—	—	3,242	—	116,780	03	—	—	—	—	6,027,306	94	11
—	—	—	—	8,200	—	8,578	76	—	—	—	—	3,525,760	23	12
333,898	82	4,007,843	24	201,478	—	18,542,570	62	8,225,088	97	1,143,662	65	849,698,672	37	13
335,360	87	5,564,993	24	839,061	—	14,330,897	41	4,444,866	64	1,112,087	05	844,804,093	38	14
337,501	33	—	—	198,744	50	18,034,849	25	1,109,357	64	710,541	83	787,249,640	48	15

osakkeiden tili Smk 3,362,840:—.

Taulu 3. Yksityispankkien protestatut vekselit sekä lainhausta

1 Pankin nimi.	2 3 4 5 6 7 8 9 Protestattuja vekseleitä.											
	Kotimaisia.						Ulkomaisia.					
	Kuukauden kuluessa protestattu.			Kuukauden lopussa jällellä maksamatta.			Kuukauden kuluessa protestattu.			Kuukauden lopussa jällellä maksamatta.		
	Kpl.	Smc.		Kpl.	Smc.		Kpl.	Smc.		Kpl.	Smc.	
Suomen Yhdyspankki	80	113,722	23	175	284,813	77	19	12,664	36	9	5,944	72
Kansallis-Osake-Pankki	165	214,620	97	393	746,472	50	16	28,669	52	1	267	25
Pohjoismaiden Osakepankki kauppaa ja teollisuutta varten	41	95,000	03	285	373,384	57	16	12,234	76	—	—	—
Waasan Osakepankki	24	31,077	55	162	507,314	—	11	67,934	97	71	97,518	47
Privatbanken i Helsingfors, Aktiebolag	1	500	—	3	1,325	—	—	—	—	—	—	—
Turun Osakepankki	9	8,589	80	5	7,151	15	—	—	—	—	—	—
Suomen Kauppanpankki, Osake- yhtiö	—	—	—	—	—	—	—	—	—	—	—	—
Tampereen Osake-Pankki	15	11,933	71	13	11,099	02	1	427	60	—	—	—
Uudenmaan Osakepankki	14	5,549	26	25	24,500	—	—	—	—	—	—	—
Landtmannabanken, Aktiebolag	—	—	—	—	—	—	—	—	—	—	—	—
Nykarleby Aktiebank	7	3,294	06	31	21,768	—	—	—	—	—	—	—
Säästöpankkien Keskus-Osake- Pankki	—	—	—	—	—	—	—	—	—	—	—	—
Yhteensä	356	494,287	61	1,092	1,977,829	01	63	121,931	21	81	103,730	44
Maaliskuu 1912	348	384,412	62	985	1,901,821	58	35	22,831	70	91	123,422	—
Huhtikuu 1911.....	289	714,514	77	1,181	1,799,422	32	40	184,196	15	13	131,952	84

ja konkurssista riippuvat saatavat huhtikuulla vuonna 1912.

Pankin nimi.	10	11	12	13	14	15	16	17				
	Lainhausta ja konkurssista riippuvia.											
	Vekseleitä.				Muita saatavia.							
	Kuukauden kuluessa toimenpiteen alaisiksi joutuneita.		Kuukauden lopussa selvittämättä olevia.		Kuukauden kuluessa toimenpiteen alaisiksi joutuneita.		Kuukauden lopussa selvittämättä olevia.					
Kpl.	<i>Smc.</i>	Kpl.	<i>Smc.</i>	Kpl.	<i>Smc.</i>	Kpl.	<i>Smc.</i>					
Suomen Yhdyspankki	29	76,815	48	158	266,734	74	—	—	—	7	53,616	67
Kansallis-Osake-Pankki	55	127,426	90	318	612,728	85	1	8,610	66	20	430,268	21
Pohjoismaiden Osakepankki kauppaa ja teollisuutta varten	31	40,981	37	245	286,992	68	—	—	—	9	481,427	18
Waasan Osakepankki	7	16,704	70	182	640,582	40	—	—	—	6	33,494	96
Privatbanken i Helsingfors, Aktiebolag	3	1,325	—	3	1,325	—	—	—	—	—	—	—
Turun Osakepankki	4	1,438	65	15	14,436	91	—	—	—	—	—	—
Suomen Kauppanpankki, Osake- yhtiö	3	4,200	—	3	4,200	—	—	—	—	1	20,000	—
Tampereen Osake-Pankki	—	—	—	10	4,341	46	—	—	—	6	289,398	49
Uudenmaan Osakepankki	3	1,065	—	23	23,555	—	—	—	—	—	—	—
Landtmannabanken, Aktiebolag	—	—	—	—	—	—	—	—	—	—	—	—
Nykarleby Aktiebank	—	—	—	31	21,768	—	—	—	—	2	10,450	—
Säästöpankkien Keskus-Osake- Pankki ..	—	—	—	—	—	—	—	—	—	—	—	—
Yhteensä	135	269,957	10	988	1,876,665	04	1	8,610	66	51	1,318,655	51
Maaliskuu 1912	124	234,931	09	912	2,079,152	79	1	5,000	—	56	1,562,741	23
Huhtikuu 1911	58	54,683	54	1,181	2,379,379	70	3	28,000	—	50	1,015,037	21

Taulu 4. Hypoteekkilaitosten tila huhtikuun lopussa 1912.

Debet puoli.

1	2	3	4	5	6	7	8	9
Laitoksen nimi.	Kassa.	Ulkomaisia kirjeenvaihtajia.	Lainoja.	Kotimaisia kirjeenvaihtajia.	Obligatsio- neja.	Osakkeita.	Pankkitalle- tuksia.	Korkolippuja.
Suomen Hypoteekkiyhdistys ¹⁾	—	—	—	—	—	—	—	—
Osakeyhtiö Suomen Kaupun- kien Hypoteekkiassa.....	1,741 60	541,853 50	73,374,087 87	165,094 59	—	—	—	—
Suomen Künsteistöpankki, Osa- keyhtiö.....	18,920 23	—	14,011,285 29	10,798 14	—	—	—	—
Suomen kaupunki- ja maalais- kuntien keskuslainakassa, Osakeyhtiö.....	74 98	—	5,533,628 47	—	—	—	16,900	—
Suomen Yhdyspankki, Hypo- teekkosasto	—	398,506 10	21,380,108 02	—	—	—	—	—
Pohjoismaiden Osakepankki kauppaa ja teollisuutta var- ten, Hypoteekkosasto	—	—	20,524,283 69	—	264,450	—	—	38,698 28
Yhteensä Smk	20,736 81	940,359 60	134,923,393 34	175,892 73	264,450	—	16,900	38,698 28
Maaliskuu 1912	18,456 52	663,563 07	134,528,506 94	200,000 —	264,450	—	5,900	—
Huhtikuu 1911.....	4,659 —	413,946 35	109,205,514 57	3,508,680 84	1,850,653 —	—	—	39,151 75

¹⁾ Ilmoitus Suomen Hypoteekkiyhdistyksen tilasta annetaan ainoastaan puolivuosittein.

Taulu 4. (Jatk.). Hypoteekkilaitosten tila huhtikuun lopussa 1912.

Debet puoli.

Laitoksen nimi.	10	11	12	13	14	15	16	17	18
	Palkkenksia.	Muita kunn- keja.	Korkoja obligatsio- lainoista.	Korkoja muista lai- noista.	Obligatsio- lainain kus- taannuksia.	Kiinteistöjä.	Irtaimistoa.	Erinkisiä tiliä.	Yhteensä.
Suomen Hypoteekkiyhdistys ¹⁾	—	—	—	—	—	—	—	—	—
Osakeyhtiö Suomen Kaupun- kien Hypoteekkiassa.....	14,109 84	10,846 03	975,020 25	—	1,603,481 84	—	8,980 50	771,854 79	77,467,670 81
Suomen Kiinteistöpankki, Osa- keyhtiö	4,362 50	3,246 10	120,862 50	45,244 50	—	—	1,000 —	33 92	14,215,753 18
Suomen kaupunki- ja maalais- kuntien keskuslainakassa, Osakeyhtiö.....	3,023 13	1,716 01	29,984 07	—	2,335 —	—	1,027 15	78,428 46	5,667,117 27
Suomen Yhdyspankki, Hypo- teekiosasto	—	3,113 37	—	32,100 39	857,986 53	—	—	—	22,710,512 69
Pohjoismaiden Osakepankki kauppaa ja teollisuutta var- ter, Hypoteekkiostasto	—	—	—	—	—	—	—	—	—
Yhteensä Smk	21,495 47	18,921 51	1,126,466 82	77,344 89	2,463,808 37	—	11,007 65	2,089,670 73	142,089,141 20
Maaliskuun 1912	17,255 48	11,365 16	869,928 44	51,197 20	2,471,605 87	—	9,239 —	2,372,106 56	141,483,574 24
Huhtikuun 1911	20,118 28	29,797 82	1,147,752 78	89,005 24	2,788,827 11	—	7,088 50	948,390 71	120,053,560 95

¹⁾ Ilmoitus Suomen Hypoteekkiyhdistyksen tilasta annetaan ainoastaan puolivuositain.

Taulu 4. (Jatk.). Hypoteekkilaitosten tila huhtikuun lopussa 1912.

Kredit puoli.

1 Laitoksen nimi.	2 Osakepääoma.	3 Vararahastot.	4 Eläkerahasto.	5 Käyttämättömiä voittovaroja.	6 Liikkeessä olevia obligatsioneja.	7 Lainoja.
Suomen Hypoteekkiyhdistys ¹⁾	—	—	—	—	—	—
Osakeyhtiö Suomen Kaupunkien Hypoteekikassa	6,000,000	1,514,940	9,457	661,403	65,636,500	—
Suomen Kiinteistöpankki, Osakeyhtiö	3,166,695	200,000	—	27,835	10,000,000	670,000
Suomen kaupunki- ja maalaiskuntien keskuslainakassa, Osakeyhtiö	1,235,000	32,490	—	23,100	3,716,000	610,000
Suomen Yhdyspankki, Hypoteekki-osasto	—	176,077	—	—	19,102,440	—
Pohjoismaiden Osakepankki kauppa- ja teollisuutta varten, Hypoteekki-osasto	—	—	—	—	18,898,000	—
Yhteensä Smk	10,401,695	1,923,508	9,457	712,338	117,352,040	1,250,000
Maaliskuun 1912	9,230,000	1,923,508	9,457	712,338	117,356,440	2,479,103
Huhtikuun 1911.....	9,090,000	1,792,924	6,150	618,797	101,512,490	805,486

¹⁾ Ilmoitus Suomen Hypoteekkiyhdistyksen tilasta annetaan ainoastaan puolivuosittein.

Taulu 4. (Jatk.). Hypoteekkilaitosten tila huhtikuun lopussa 1912.

Kredit puoli.

Laitoksen nimi.	8		9		10		11		12	
	Nostamattomia osinkoja.		Vuotuismaksuja.		Erinäisiä tilejä.		Pankin tili.		Yhteensä.	
Suomen Hypoteekkiyhdistys ¹⁾	—	—	—	—	—	—	—	—	—	—
Osakeyhtiö Suomen Kaupunkien Hypoteekkiassa	2,840	—	1,006,166	35	2,636,363	25	—	—	77,467,670	81
Suomen Kiinteistöpankki, Osakeyhtiö	4,834	—	132,983	76	13,404	52	—	—	14,215,753	18
Suomen kaupunki- ja maalaiskuntien keskuslaina- kassa, Osakeyhtiö	5,500	—	—	—	45,027	17	—	—	5,667,117	27
Suomen Yhdyspankki, Hypoteekkiostos	—	—	245,499	35	129,900	41	3,056,595	45	22,710,512	69
Pohjoismaiden Osakepankki kauppa- ja teolli- suutta varten, Hypoteekkiostos	—	—	—	—	398,193	97	2,731,893	28	22,028,087	25
Yhteensä Smk	13,174	—	1,384,049	46	3,222,839	32	5,788,488	73	142,069,141	20
Maaliskuu 1912	33,350	—	1,118,879	53	2,728,573	06	5,891,923	84	141,483,574	24
Huhtikuu 1911	14,776	—	1,073,125	40	1,374,862	77	3,764,947	60	120,053,560	95

¹⁾ Ilmoitus Suomen Hypoteekkiyhdistyksen tilasta annetaan ainoastaan puolivuosittein.

Taulu 5. Postisäästöpankin liike huhtikuulla vuonna 1912.

1	2		3		4		5		6		7		8		9	
	Säästökirjoja.		Kuoletettu.		Luku.		Pääomaa.		Säästöpanoja.		Luku.		Pääomaa.		Lisäys (+) tai vähennys (-).	
	Uusia avattu.															
1912 huhtikuulla:																
Kaupungeissa	552	533	2,826	80,703	—	1,181	94,265	47	1,645	—	13,562	47				
Maaseudulla	714	639	3,875	178,804	—	1,301	172,411	57	2,574	+	6,392	43				
Koko maassa	1,266	1,172	6,701	259,507	—	2,482	266,677	04	4,219	—	7,170	04				
1912 tammi—huhtikuulla.....	6,207	4,452	28,918	1,131,486	—	9,465	986,649	42	19,448	+	144,836	58				
1911 huhtikuulla.....	1,612	1,198	7,006	258,473	—	2,487	279,368	81	4,519	—	20,895	81				
1911 tammi—huhtikuulla.....	8,265	4,362	31,017	1,061,415	—	9,032	963,531	44	21,965	+	97,883	56				
Pankin toiminnan alusta, vuonna 1887 huhtikuun loppuun 1912	277,421	209,664	1,097,936	47,836,571	81	368,620	39,759,427	68	729,316	+	8,077,144	13				

¹⁾ Tähän yhteenlaskettu kasvaneet, nostamattomat korot vuosilta 1887—1911.

SUOMENMAAN VIRALLINEN TILASTO.

VII.

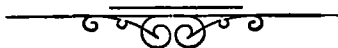
D.

PANKKI-TILASTO.

SUOMEN PANKKI, YKSITYISPANKIT, HYPOTEEKKILAITOKSET,
POSTISÄÄSTÖPANKKI JA SÄÄSTÖPANKIT.

TOUKOKUU 1912.

JULKAISSUT KEISARILLISEN SUOMEN SENAATIN VALTIOVARAIN-
TOIMITUSKUNTA.



HELSINGISSÄ, 1912.
KEISARILLISEN SENAATIN KIRJAPAINOSSA.

Taulu 1 a) Suomen Pankin

1	2	3	
Varoja.			
<i>Setelinannon vakuutena olevaa arvoainetta:</i>			
Metallikassa:			
rahaksi lyötyä kultaa: Suomen	13,434,830	—	
» » » Venäjän ja ulkomaan	1,057,145	81	
rahaksi lyömätöntä kultaa	6,984,662	47	
kultaa rahapajassa	4,198,033	56	¹⁾ 25,674,671 84
Suomen hopearahaa	2,427,947	50	
Pankkiseteleitä ja korkolippuja ulkomaan rahassa	665,910	94	
Obligatsioneja ulkomaan rahassa	24,838,573	25	
Konttokurantteja ulkomaalla	66,895,527	89	
Salkussa olevia vekseleitä ulkomaan rahassa	4,339,928	90	²⁾ 99,167,888 48
(Yhteensä Smk 124,842,560: 32).			
<i>Muita varoja:</i>			
Salkussa olevia vekseleitä Suomen rahassa	66,880,159	32	
Hypoteekkilainoja	30,198,756	47	
Alkuperäisiä lainoja	—	—	
Kassakreditiiveja	3,374,004	71	³⁾ 100,452,920 50
Rahaksi lyömätöntä hopeaa	5,810	40	
Hopeaa rahapajassa	—	—	
Kuparirahaa	98,509	08	
Obligatsioneja Suomen rahassa	1,425,119	72	
Vekseleitä ulkomaan rahassa, protestattuja	—	—	
» Suomen rahassa, protestattuja	1,450	—	
Pankkikiinteistöjä	2,546,175	33	
Irtaimistoa	100	—	
Erinäisiä tilejä	4,115	24	⁴⁾ 4,081,279 77
Varoja kaikkiaan Smk			220,376,760 59

Huhtikuun 15 p:nä Toukokuun 15 p:nä
1912. 1911.

¹⁾ Vastaava luku oli	23,632,827: 51	23,272,706: 50
²⁾ » » »	111,278,819: 85	137,930,544: 76
³⁾ » » »	99,138,495: 65	79,178,995: 63
⁴⁾ » » »	4,096,480: 26	3,275,304: 98

tila 15 p. toukokuuta 1912.

4	5	6	
Velkoja.			
<i>Omia rahastoja ja voittovaroja:</i>			
Kantarahasto	25,000,000	—	
Vararahasto	59,117,129	57	
Käyttämättömiä voittovaroja.....	10,867,483	—	¹⁾ 94,984,612 57
<i>Vaadittaessa maksettavia sitoumuksia:</i>			
Liikkeessä olevia seteleitä.....	110,104,683	—	
» » postilähetysvekseleitä	301,717	25	
» » maksunosotuksia Pietarin konttoriin	66,576	10	
Varoja pano- ja otto-tilillä:			
valtiovaraston	18,052,405	61	
muiden	4,585,078	65	
Konttokurantteja ulkomaalla.....	976,116	60	
Valtiolainain vuotuismaksuja varten saatua.....	10,597	44	
Erinäisiä tilejä.....	200,669	43	
Perittäviksi jätetyistä vekseleistä saatua	94,303	94	²⁾ 134,392,148 02
<i>Setelinanto-oikeus:</i>			
Setelinannon vakuutena			
olevaa arvoainetta....	124,842,560: 32		
Sen lisäksi on Pankki			
oikeutettu antamaan			
seteleitä.....	40,000,000: —		164,842,560: 32
Poistetaan vaadittaessa			
maksettavat sitoumuk-			
set	134,392,148: 02		
ja myönnettyistä kas-			
sakreditiiveistä nosta-			
matta oleva määrä....	1,851,895: 29		136,244,043: 31
Käyttämättä oleva sete-			
linanto-oikeus.....	Smk ³⁾ 28,598,517: 01		
Velkoja kaikkiaan Smk			229,376,760 59

Huhtikuun 15 p:nä 1912. Toukokuun 15 p:nä 1911.

¹⁾ Vastaava luku oli	94,353,502: 39	66,670,308: 06
²⁾ » » »	143,793,120: 88	156,987,243: 81
³⁾ » » »	28,845,682: 43	41,992,029: 77

Taulu 1 b) Suomen Pankin

1	2	3	
Varoja.			
<i>Setelinannon vakuutena olevaa arvoainetta:</i>			
Metallikassa:			
rahaksi lyötyä kultaa: Suomen.....	15,465,860	—	
» » » Venäjän ja ulkomaan	1,136,218	08	
rahaksi lyömätöntä kultaa	9,079,222	88	
kultaa rahapajassa	4,106,778	92	¹⁾ 29,788,079 88
Suomen hopearahaa	2,354,984	25	
Pankkiseteleitä ja korkolippuja ulkomaan rahassa	802,026	11	
Obligatsioneja ulkomaan rahassa	24,837,956	25	
Konttokurantteja ulkomaalla.....	62,005,208	59	
Salkussa olevia vekseleitä ulkomaan rahassa	4,581,796	67	²⁾ 94,581,971 87
(Yhteensä Smk 124,370,051: 75).			
<i>Muita varoja:</i>			
Salkussa olevia vekseleitä Suomen rahassa.....	68,855,244	86	
Hypoteekkilainoja	33,284,046	58	
Alkuperäisiä lainoja	—	—	
Kassakreditiivejä	3,645,145	70	³⁾ 105,784,437 14
Rahaksi lyömätöntä hopeaa	4,384	55	
Hopeaa rahapajassa	—	—	
Kuparirahaa	91,470	85	
Obligatsioneja Suomen rahassa.....	1,375,119	72	
Vekseleitä ulkomaan rahassa, protestattuja.....	—	—	
» Suomen rahassa, protestattuja.....	2,800	—	
Pankkikiinteistöjä	2,546,175	83	
Irtaimistoa	100	—	
Erinäisiä tilejä	3,395	94	⁴⁾ 4,023,446 39
Varoja kaikkiaan Smk			234,177,995 28

Huhtikuun 30 p:nä
1912.Toukokuun 31 p:nä
1911.

¹⁾ Vastaava luku oli	23,525,621: 21	24,189,035: 02
²⁾ » » »	101,590,486: 37	143,055,090: 37
³⁾ » » »	101,173,180: 48	80,454,377: 47
⁴⁾ » » »	4,089,776: 07	3,266,265: 91

tila 31 p. toukokuuta 1912.

4	5	6	
Velkoja.			
<i>Omia rahastoja ja voittovaroja:</i>			
Kantarahasto	25,000,000	—	
Vararahasto	59,117,129	57	
Käyttämättömiä voittovaroja.....	11,175,067	75	¹⁾ 95,292,197 32
<i>Vaadittaessa maksettavia sitoumuksia:</i>			
Liikkeessä olevia seteleitä.....	120,552,437	—	
» » postilähetyksvekseleitä	378,291	39	
» » maksunosotuksia Pietarin konttoriin	17,223	60	
Varoja pano- ja otto-tilillä:			
valtiovaraston.....	12,178,354	82	
muiden	4,131,058	49	
Konttokurantteja ulkomaalla.....	833,612	87	
Valtiolainain vuotuismaksuja varten saatua.....	9,041	06	
Erinäisiä tilejä.....	716,258	76	
Perittäviksi jätetyistä vekseleistä saatua	69,459	97	²⁾ 138,885,737 96
<i>Setelinanto-oikeus:</i>			
Setelinannon vakuutena			
olevaa arvoainetta....	124,370,051: 75		
Sen lisäksi on Pankki			
oikeutettu antamaan			
seteleitä.....	40,000,000: —		164,370,051: 75
Poistetaan vaadittaessa			
maksettavat sitoumuk-			
set	138,885,737: 96		
ja myönnettyistä kas-			
sakreditiiveistä nosta-			
matta oleva määrä....	1,481,754: 30		140,367,492: 26
Käyttämättä oleva sete-			
linanto-oikeus.....	Smk ³⁾ 24,002,559: 49		
Velkoja kaikkiaan Smk			234,177,935 28

Huhtikuun 30 p:nä
1912.Toukokuun 31 p:nä
1911.¹⁾ Vastaava luku oli 94,733,434: 90

87,032,677: 56

²⁾ » » » 135,650,629: 23

163,932,091: 21

³⁾ » » » 27,446,303: 51

40,834,183: 03

**Taulu 2. Yksityispankkien
Debet-**

1 Pankin nimi.		2		3		4		5	
		K a s -							
		Suomen rahaa.				Venäjän rahaa.			
		Kultarahaa.		Muuta metalli- rahaa ja sete- leitä.		Kultarahaa.		Muuta metalli- rahaa ja sete- leitä.	
1	Suomen Yhdyspankki	53,750	—	3,318,789	17	46,985	88	100,604	55
2	Kansallis-Osake-Pankki	72,870	—	3,673,111	13	25,784	50	146,561	29
3	Pohjoismaiden Osakepankki kauppaa ja teollisuutta varten	56,800	—	2,135,922	31	12,462	84	82,969	88
4	Waasan Osakepankki	12,410	—	1,059,014	57	4,000	—	32,383	36
5	Privatbanken i Helsingfors, Aktie- bolag	13,500	—	777,505	98	532	60	6,651	52
6	Turun Osakepankki	12,690	—	359,580	08	1,538	30	21,225	08
7	Suomen Kauppapankki, Osakeyhtiö..	1,590	—	447,163	19	1,384	76	22,289	54
8	Tampereen Osake-Pankki	3,250	—	194,897	16	—	—	6,304	78
9	Uudenmaan Osakepankki	2,120	—	301,345	09	1,200	—	9,258	67
10	Landtmannabanken, Aktiebolag	5,460	—	264,483	07	253	33	5,620	32
11	Nykarleby Aktiebank	50	—	93,571	49	—	—	32	64
12	Säästöpankkien Keskus-Osake-Pankki	—	—	8,301	77	—	—	—	—
13	Yhteensä Smk	234,490	—	12,633,635	01	94,091	71	433,901	63
14	Huhtikuu 1912	255,130	—	11,692,321	03	81,698	17	518,218	84
15	Toukokuu 1911	239,800	—	12,461,580	25	75,207	21	390,999	42

tila toukokuun lopussa 1912.
puoli.

6		7		8		9		10		11		12				
Ulkomaaan raha.				Pano- ja otto- tilillä Suomen Pankissa, juoksevilla tilillä muissa pankeissa.				Postilähetysvekseleitä				Sekalaista.		Yhteensä		
Kultarahaa.		Muuta metalli- rahaa ja sete- leitä.						Suomen Pan- kin.		Yksityispank- kien.						
27,973	58	195,912	92	38,212	44	—	—	154,273	31	—	—	3,936,451	35	1		
15,062	32	123,078	80	522,522	52	1,471	73	312,867	92	21,847	63	4,915,177	84	2		
10,135	40	109,749	25	180,000	—	—	—	63,132	10	1,677	33	2,652,849	11	3		
11,452	07	94,924	11	137,462	81	—	—	39,772	76	8,016	46	1,399,456	14	4		
1,164	89	27,677	75	—	—	—	—	122,515	16	—	—	949,547	90	5		
4,535	82	27,454	36	—	—	—	—	40,829	43	—	—	467,853	07	6		
2,305	56	25,687	78	—	—	—	—	12,985	77	16	05	513,422	65	7		
506	01	9,943	37	—	—	—	—	2,843	33	—	—	217,744	65	8		
3,721	52	9,193	45	771	52	—	—	—	—	517	60	328,127	85	9		
1,532	59	6,297	37	17,296	69	—	—	19,137	24	—	—	320,080	61	10		
128	75	14,758	46	—	—	518	14	3,304	82	—	—	112,364	30	11		
—	—	—	—	—	—	—	—	—	—	—	—	8,301	77	12		
78,518	51	644,677	62	896,235	98	1,989	87	771,661	84	32,075	07	15,821,377	24	13		
75,754	87	600,302	79	1,071,957	81	9,220	79	853,263	73	87,742	22	15,245,610	25	14		
65,734	63	687,015	35	769,591	45	5,322	08	584,114	42	22,523	19	15,302,388	—	15		

**Taulu 2. (Jatk.) Yksityispankkien
Debet-**

	13		14		15		16		
	Ulkomaisia kirjeenvaihtajia.		Ulkomaisia vekseleitä.		Kotimaisia vekseleitä.		Lainoja.		
1 Suomen Yhdyspankki	2,179,109	88	1,355,220	53	79,313,127	65	66,978,988	13	
2 Kansallis-Osake-Pankki	5,122,635	42	6,368,148	12	76,466,009	93	33,395,448	66	
3 Pohjoismaiden Osakepankki kauppaa ja teollisuutta varten	2,984,350	95	3,024,052	27	61,425,073	22	40,663,441	43	
4 Waasan Osakepankki	423,746	58	525,998	82	24,636,277	65	20,895,264	92	
5 Privatbanken i Helsingfors, Aktiebolag	121,503	86	994,028	95	13,382,632	29	30,893,962	31	
6 Turun Osakepankki	1,064,150	79	217,545	96	9,030,962	06	5,675,669	74	
7 Suomen Kauppapankki, Osakeyhtiö..	816,154	42	—	—	5,302,730	43	4,822,755	—	
8 Tampereen Osake-Pankki	69,487	34	59,106	45	6,086,374	67	4,419,772	11	
9 Uudenmaan Osakepankki	79,570	71	73,040	10	5,186,356	89	3,796,919	73	
10 Landtmannabanken, Aktiebolag	113,607	64	61,516	84	2,457,610	28	4,722,501	72	
11 Nykarleby Aktiebank	—	—	4,345	49	2,933,319	34	1,341,827	85	
12 Säästöpankkien Keskus-Osake-Pankki	—	—	—	—	—	—	2,486,000	—	
13	Yhteensä Smk	12,974,317	59	12,683,008	53	286,220,474	46	220,092,551	60
14 Huhtikuu 1912	16,051,399	62	13,230,504	86	282,883,426	89	215,480,221	93	
15 Toukokuu 1911	14,258,497	53	12,475,185	77	275,377,562	66	196,957,998	90	

tila toukokuun lopussa 1912.

puoli.

17		18		19		20		21		22		
Kassakreditiiveja.		Kotimaisia kirjeenvaihtajia.		Obligatsioneja.				Osakkeita.		Muiden pankkien talletustodistuksia.		
				Ulkomaan rahassa.		Suomen rahassa.						
30,894,819	70	36,134,662	48	4,769,565	19	2,706,922	—	1,021,436	—	238,000	—	1
42,315,563	03	15,723,660	53	1,747,563	78	1,104,365	02	3,201,639	92	989,233	74	2
21,864,928	43	32,803,752	51	4,709,829	97	2,949,984	—	227,559	—	329,163	02	3
7,555,838	91	3,763,285	56	780,411	68	772,125	—	222,654	—	500	—	4
8,344,266	85	3,356,486	80	289,706	—	3,506,437	—	1,036,273	—	—	—	5
5,164,126	12	5,383,342	15	—	—	975,500	—	47,550	—	—	—	6
7,952,024	27	2,186,952	12	222,120	—	—	—	126,000	—	106,408	27	7
4,682,006	12	933,958	09	1,360,521	27	140,107	50	36,626	—	215,837	49	8
3,715,451	12	50,586	40	592,934	68	220,675	—	2,000	—	—	—	9
1,710,153	76	640,046	04	—	—	200,750	—	58,000	—	—	—	10
934,092	17	23,807	42	—	—	44,250	—	427,790	—	85,100	50	11
—	—	710,007	38	104,799	50	49,750	—	—	—	500,000	—	12
135,133,270	53	101,710,547	48	14,577,452	07	12,670,865	52	6,407,527	92	2,464,243	02	13
132,959,100	13	96,010,239	33	14,632,173	58	12,668,020	52	5,921,582	92	2,473,288	56	14
127,643,956	89	94,115,945	06	13,116,538	48	10,171,917	30	4,576,642	56	1,154,939	—	15

Taulu 2. (Jatk.). Yksityispankkien

Debet-

	23		24		25		26	
	Palkkauksia.		Muita kulun- keja.		Korkoja.		Kiinteis- Pankkitarkoi- tukseen.	
Pankin nimi.								
1 Suomen Yhdyspankki	345,879	13	168,799	08	2,985,421	79	3,285,015	05
2 Kansallis-Osake-Pankki	351,599	43	158,519	60	904,437	94	5,248,429	23
3 Pohjoismaiden Osakepankki kauppa- ja teollisuutta varten	398,052	44	139,851	34	2,003,047	87	3,905,000	—
4 Waasan Osakepankki	163,240	72	60,370	59	118,069	73	2,256,000	—
5 Privatbanken i Helsingfors, Aktie- bolag	51,800	—	44,272	68	1,000,209	58	1,000,000	—
6 Turun Osakepankki	51,633	73	29,901	13	488,500	46	1,097,368	75
7 Suomen Kauppapankki, Osakeyhtiö..	86,254	39	21,120	29	312,385	18	—	—
8 Tampereen Osake-Pankki	51,533	57	9,540	28	333,324	04	808,614	94
9 Uudenmaan Osakepankki	43,021	50	13,878	75	249,053	85	400,000	—
10 Landtmannabanken, Aktiebolag	26,218	77	16,258	29	109,491	04	—	—
11 Nykarleby Aktiebank	11,325	—	6,910	51	83,034	15	50,000	—
12 Säästöpankkien Keskus-Osake-Pankki	4,509	60	3,983	35	2,111	58	—	—
13 Yhteensä Smk	1,585,118	28	673,405	89	8,589,086	71	18,050,427	97
14 Huhtikuu 1912.....	1,274,408	92	390,182	86	8,000,373	98	18,009,076	93
15 Toukokuu 1911	1,486,216	34	626,360	51	8,174,856	36	16,637,727	92

tila toukokuun lopussa 1912.

puoli.

27		28		29		30		31		32		
mistöjä.												
Muita.		Irtaimistoa.		Erinäisiä tilejä.		Hypoteekki- osasto.		Koko debetpuoli.		Kassakreditivien myönnetty määrä.		
124,934	60	18,461	53	579,974	53	2,997,805	69	240,084,594	31	35,762,550	—	1
24,435	03	87,878	13	3,183,331	51	—	—	201,308,076	86	52,460,300	—	2
591,400	—	50,000	—	145,222	32	2,729,643	28	183,597,200	71	26,429,245	—	3
2,042,000	—	34,215	—	138,407	96	—	—	65,787,863	26	8,855,700	—	4
—	—	10,000	—	21,560	32	—	—	65,002,687	54	9,687,300	—	5
99,322	20	46,356	—	1,111,261	04	—	—	30,951,093	20	6,118,920	—	6
—	—	21,536	—	39,303	64	—	—	22,529,166	71	10,174,100	—	7
—	—	21,499	63	192,377	32	—	—	19,638,431	47	5,323,600	—	8
—	—	8,560	43	11,345	62	—	—	14,771,522	63	4,368,920	—	9
—	—	42,671	28	22,338	41	—	—	10,501,244	68	2,078,900	—	10
—	—	6,000	—	—	—	—	—	6,064,166	73	1,028,500	—	11
—	—	8,591	09	1,145	73	—	—	3,879,200	—	—	—	12
2,882,091	83	355,769	09	5,446,268	40	5,727,448	97	864,065,248	10	162,288,035	—	13
2,882,581	23	338,974	87	5,459,016	26	5,788,488	73	849,698,672	37	161,226,984	08	14
750,648	60	267,708	86	2,001,039	94	4,746,197	20	799,842,327	88	156,354,840	78	15

**Taulu 2. (Jatk.). Yksityispankkien
Kredit-**

	1	2	3	4
	Pankin nimi.	Osake-pääoma.	Vararahastot.	Eläkerahasto.
1	Suomen Yhdyspankki	27,000,000 —	11,300,000 —	842,988 98
2	Kansallis-Osake-Pankki	12,722,000 —	17,566,200 —	534,636 28
3	Pohjoismaiden Osakepankki kauppaa ja teollisuutta varten	18,000,000 —	15,265,500 —	1,190,359 02
4	Waasan Osakepankki	5,000,000 —	4,200,000 —	233,640 40
5	Privatbanken i Helsingfors, Aktie- bolag	6,000,000 —	4,500,000 —	125,000 —
6	Turun Osakepankki	4,000,000 —	1,700,000 —	— —
7	Suomen Kauppapankki, Osakeyhtiö..	4,000,000 —	437,145 96	— —
8	Tampereen Osake-Pankki	3,000,000 —	550,000 —	— —
9	Uudenmaan Osakepankki	2,000,000 —	1,500,000 —	90,000 —
10	Landtmannabanken, Aktiebolag	1,006,800 —	4,209 86	— —
11	Nykarleby Aktiebank	600,000 —	180,000 —	— —
12	Säästöpankkien Keskus-Osake-Pankki	500,000 —	10,000 —	— —
13	Yhteensä Smk	83,828,800 —	57,213,055 82	3,016,624 68
14	Huhtikuu 1912	78,103,750 —	47,781,355 82	3,016,624 68
15	Toukokuu 1911	75,800,000 —	44,943,385 17	2,862,121 53

tila toukokuun lopussa 1912.

puoli.

5		6		7		8		9		
Käyttämättömiä voittovaroja.		Talletustili.		Säästökassatili.		Juokseva tili.		Postilähetysve- kseleitä.		
740,245	70	165,268,830	96	—	—	9,388,724	84	1,674,618	81	1
737,053	82	136,767,741	68	13,761,657	44	9,762,439	08	1,675,101	62	2
377,987	99	115,574,425	39	—	—	8,566,961	60	1,497,550	38	3
385,446	20	46,703,709	01	316,291	36	2,705,337	21	373,478	12	4
668,411	52	21,392,010	83	14,883,775	32	2,735,892	82	92,910	52	5
202,898	58	13,279,559	37	1,376,975	68	1,774,053	98	244,541	48	6
30,836	39	13,897,245	06	971,984	98	1,645,038	54	302,449	23	7
104,009	37	11,450,360	92	981,661	20	897,047	60	161,100	53	8
61,855	99	8,424,999	72	1,649,524	69	405,001	12	58,282	46	9
3,888	77	6,658,096	56	1,384,556	33	713,751	36	86,051	11	10
10,930	24	4,502,366	74	602,654	23	18,972	08	8,825	58	11
1,502	58	2,936,690	42	—	—	10,000	—	—	—	12
3,325,067	15	546,856,036	66	35,929,081	23	38,623,220	23	6,174,904	84	13
3,424,760	63	554,841,819	30	37,357,412	73	40,077,531	88	5,461,698	23	14
2,496,165	86	531,658,455	46	34,915,778	02	37,775,888	30	5,145,979	86	15

**Taulu 2. (Jatk.). Yksityispankkien
Kredit-**

Pankin nimi.	10		11		12	
	Kirjeenvaihtajia.				Rediskontattuja vekseleitä.	
	Ulkomaisia.		Kotimaisia.			
1 Suomen Yhdyspankki	7,677,677	11	3,156,791	55	—	—
2 Kansallis-Osake-Pankki	1,564,502	12	1,476,331	67	—	—
3 Pohjoismaiden Osakepankki kauppaa ja teollisuutta varten	3,982,539	70	10,095,126	79	2,620,083	58
4 Waasan Osakepankki	1,788,381	43	171,831	63	1,026,483	58
5 Privatbanken i Helsingfors, Aktiebolag ..	1,412,317	45	5,167,213	62	1,561,022	78
6 Turun Osakepankki	1,666,583	85	1,910,789	80	3,469,507	68
7 Suomen Kauppapankki, Osakeyhtiö	455,411	30	147,656	20	—	—
8 Tampereen Osake-Pankki	181,789	71	1,044,126	53	212,452	89
9 Uudenmaan Osakepankki	3,972	62	—	—	—	—
10 Landtmannabanken, Aktiebolag	—	—	27,670	46	250,386	84
11 Nykarleby Aktiebank	—	—	—	—	—	—
12 Säästöpankkien Keskus-Osake-Pankki	—	—	2,363	74	—	—
13 Yhteensä Smk	18,733,675	29	23,199,901	99	9,139,937	35
14 Huhtikuu 1912	13,480,710	72	24,247,204	23	9,451,262	35
15 Toukokun 1911.....	19,577,868	83	17,212,273	87	2,189,472	37

1) Tähän sisältyvät pankin ulkona olevat omat setelit Smk 29,930: — sekä uusien

tila toukokuun lopussa 1912.

puoli.

13		14		15		16		17		18		19		
Lainoja.				Nostamattomia osinkoja.		Korkoja ja provisioineja.		Erinäisiä tilejä.		Perittäviksi jätetyistä vekseleistä saatua.		Koko kredit-puoli.		
Pankkikiinteistöjä vastaan.		Muita.												
—	—	2,000,000	—	31,513	—	6,823,484	72	3,707,845	65	421,877	99	240,034,594	31	1
—	—	—	—	24,639	—	3,984,074	10	357,394	05	374,306	—	201,308,076	86	2
—	—	685,000	—	37,318	50	5,127,792	51	226,665	69	349,889	56	183,597,200	71	3
—	—	1,575,593	24	4,000	—	1,252,993	07	20,764	02	29,913	99	65,787,863	26	4
266,891	43	750,000	—	2,137	—	1,669,823	51	3,769,997	68	4,783	06	65,002,637	54	5
—	—	500,000	—	3,192	—	812,021	45	1,533	22	9,436	11	30,951,093	20	6
—	—	—	—	14,699	—	607,328	59	2,697	—	16,674	46	22,529,166	71	7
66,640	06	256,200	—	5,420	50	611,874	25	113,589	01	2,158	90	19,638,431	47	8
—	—	—	—	1,590	50	572,484	58	1,370	71	2,440	24	14,771,522	63	9
—	—	100,000	—	4,110	—	254,754	24	—	—	6,969	15	10,501,244	68	10
—	—	—	—	2,468	—	137,949	86	—	—	—	—	6,064,166	73	11
—	—	404,000	—	6,064	—	8,579	26	—	—	—	—	3,879,200	—	12
333,531	49	6,270,793	24	137,151	50	21,863,100	14	8,201,857	03	1,218,449	46	864,065,248	10	13
333,898	82	4,007,843	24	201,478	—	13,542,570	62	8,225,088	97	1,143,662	65	849,698,672	37	14
337,149	98	875,000	—	125,497	—	21,749,612	40	973,317	67	1,204,361	56	799,842,327	88	15

osakkeiden tili Smk 3,586,360: —.

Taulu 3. Yksityispankkien protestatut vekselit sekä lainhausta

1 Pankin nimi.	2 Protestattuja vekseleitä.											
	3 Kotimaisia.						4 Ulkomaisia.					
	5 Kuukauden kuluessa protestattu.			6 Kuukauden lopussa jällellä maksamatta.			7 Kuukauden kuluessa protestattu.			8 Kuukauden lopussa jällellä maksamatta.		
	9 Kpl.		10 Smc.	11 Kpl.		12 Smc.	13 Kpl.		14 Smc.	15 Kpl.		16 Smc.
	Suomen Yhdyspankki	85	86,996	60	242	410,850	44	22	14,630	21	10	5,688
Kansallis-Osake-Pankki	136	125,887	84	425	781,393	44	13	6,259	15	1	133	50
Pohjoismaiden Osakepankki kauppaa ja teollisuutta varten	31	114,128	16	301	429,688	59	47	24,963	46	—	—	—
Waasan Osakepankki	32	85,044	25	175	573,735	31	13	20,800	45	70	97,944	72
Privatbanken i Helsingfors, Aktiebolag	—	—	—	3	1,325	—	—	—	—	—	—	—
Turun Osakepankki	7	6,019	54	9	11,872	42	—	—	—	—	—	—
Suomen Kauppapankki, Osake- yhtiö	4	4,429	99	—	—	—	—	—	—	—	—	—
Tampereen Osake-Pankki	14	6,209	35	20	15,729	27	—	—	—	—	—	—
Uudenmaan Osakepankki	19	9,165	74	43	32,001	63	—	—	—	—	—	—
Landtmannabanken, Aktiebolag	3	2,168	94	2	1,540	78	—	—	—	—	—	—
Nykarleby Aktiebank	1	100	—	32	21,868	—	—	—	—	—	—	—
Säästöpankkien Keskus-Osake- Pankki	—	—	—	—	—	—	—	—	—	—	—	—
Yhteensä	332	440,150	41	1,252	2,280,004	88	95	66,653	27	81	103,766	22
Huhtikuu 1912	356	484,287	61	1,092	1,977,828	01	63	121,931	21	81	103,780	44
Toukokuu 1911	305	437,736	38	1,218	1,975,340	45	62	114,540	50	27	123,552	49

ja konkurssista riippuvat saatavat toukokuulla vuonna 1912.

Pankin nimi.	10	11	12	13	14	15	16	17				
	Lainhausta ja konkurssista riippuvia.											
	Vekseleitä.				Muita saatavia.							
	Kuukauden kuluessa toimenpiteen alaisiksi joutuneita.		Kuukauden lopussa selvittämättä olevia.		Kuukauden kuluessa toimenpiteen alaisiksi joutuneita.		Kuukauden lopussa selvittämättä olevia.					
Kpl.	<i>Smc.</i>	Kpl.	<i>Smc.</i>	Kpl.	<i>Smc.</i>	Kpl.	<i>Smc.</i>					
Suomen Yhdyspankki	41	77,561	20	203	357,144	38	1	22,415	—	8	74,811	77
Kansallis-Osake-Pankki	61	121,977	76	364	716,392	64	—	—	—	18	412,933	11
Pohjoismaiden Osakepankki kauppaa ja teollisuutta varten	38	32,430	54	275	201,053	69	2	32,898	04	11	510,825	22
Waasan Osakepankki	18	71,017	56	201	718,304	96	—	—	—	7	19,239	07
Privatbanken i Helsingfors, Aktiebolag	—	—	—	3	1,325	—	—	—	—	—	—	—
Turun Osakepankki	—	—	—	9	7,236	91	—	—	—	—	—	—
Suomen Kauppankki, Osake- yhtiö	—	—	—	3	4,200	—	—	—	—	1	20,000	—
Tampereen Osake-Pankki	—	—	—	11	5,086	46	—	—	—	6	289,398	49
Uudenmaan Osakepankki	4	4,120	—	30	27,165	89	—	—	—	—	—	—
Landtmannabanken, Aktiebolag	2	1,918	94	2	1,540	78	—	—	—	—	—	—
Nykarleby Aktiebank	—	—	—	31	21,868	—	—	—	—	2	4,450	—
Säästöpankkien Keskus-Osake- Pankki	—	—	—	—	—	—	—	—	—	—	—	—
Yhteensä	164	309,026	—	1,132	2,061,318	71	3	55,313	04	53	1,331,657	60
Huhtikuu 1912	135	269,957	10	988	1,876,665	04	1	8,610	66	51	1,318,655	51
Toukokuu 1911	114	239,628	90	1,284	2,608,118	15	7	158,700	—	53	1,143,576	59

Taulu 4. Hypoteekkilaitosten tila toukokuun lopussa 1912.

Debet puoli.

1	2	3	4	5	6	7	8	9
Laitoksen nimi.	Kassa.	Ulkomaaisia kirjeenvaihtajia.	Lainoja.	Kotimaisia kirjeenvaihtajia.	Obligatsio- neja.	Osakkeita.	Pankkital- luksia.	Korkolippuja.
Suomen Hypoteekkiyhdistys ¹⁾	—	—	—	—	—	—	—	—
Osakeyhtiö Suomen Kaupunkien Hypoteekkkassa.....	3,022 65	29,250 07	73,493,625 64	93,851 73	—	—	—	—
Suomen Kiinteistöpankki, Osakeyhtiö.....	4,667 87	—	14,101,098 62	—	—	—	—	—
Suomen kaupunki- ja maalaiskuntien keskuslainakassa, Osakeyhtiö.....	577 18	—	5,532,530 01	—	—	—	16,900	—
Suomen Yhdyspankki, Hypoteekkosasto.....	—	248,953 09	21,375,711 27	—	—	—	—	—
Pohjoismaiden Osakepankki kauppaa ja teollisuutta varten, Hypoteekkosasto.....	—	—	20,524,283 69	—	264,450	—	—	—
Yhteensä Smk	8,267 70	278,203 16	135,027,249 23	93,851 73	264,450	—	16,900	—
Huhtikuu 1912.....	20,736 81	940,359 60	134,623,393 34	175,892 73	264,450	—	16,900	38,698 28
Toukokuu 1911.....	9,666 59	1,866,461 29	115,794,997 58	2,675,748 70	2,309,561 05	—	274,165 03	—

¹⁾ Ilmoitus Suomen Hypoteekkiyhdistyksen tilasta annetaan ainoastaan puolivuosittein.

Taulu 4. (Jatk.). Hypoteekkilaitosten tila toukokuun lopussa 1912.

Debet puoli.

Laitoksen nimi.	10	11	12	13	14	15	16	17	18
	Palkkauksia.	Mnita kulun- keja.	Korkoja obligatsioni- lainoista.	Korkoja muista lai- noista.	Obligatsioni- lainain kus- tauksia.	Kiinteistöjd.	Irttaimistoa.	Erinkaisia titejd.	Yhteensä.
Suomen Hypoteekkiyhdistys ¹⁾	—	—	—	—	—	—	—	—	—
Osakeyhtiö Suomen Kaupun- kien Hypoteekikassa.....	18,056 50	28,721 37	1,398,206 50	—	1,600,661 84	—	8,980 50	772,466 95	77,441,843 75
Suomen Kiinteistöpankki, Osa- keyhtiö	5,652 50	6,951 63	124,825 —	26,392 64	—	—	1,000 —	389 09	14,270,977 35
Suomen kaupunki- ja maalais- kuntien keskuslainakassa, Osakeyhtiö.....	3,531 47	3,651 89	30,052 12	—	2,355 —	—	1,202 15	91,024 95	5,681,804 77
Suomen Yhdyspankki, Hypo- teekiosasto	—	3,484 76	255,920 04	82,100 39	857,986 53	—	—	—	22,774,156 08
Pohjoismaiden Osakepankki kauppaa ja teollisuutta var- ten, Hypoteekkiostasto	—	—	—	—	—	—	—	1,239,353 56	22,028,087 25
Yhteensä Smk	27,240 47	37,809 65	1,809,003 66	58,493 03	2,460,983 37	—	11,182 65	2,103,234 55	142,196,969 20
Huhtikuu 1912	21,495 47	18,921 51	1,126,466 82	77,844 89	2,463,803 37	—	11,007 65	2,089,670 73	142,089,141 20
Toukokuu 1911	24,161 62	44,067 72	1,390,725 23	88,082 16	2,758,566 65	—	7,088 50	1,345,127 59	128,588,364 71

¹⁾ Ilmoitus Suomen Hypoteekkiyhdistyksen tilasta annetaan ainoastaan puolivuosittein.

Taulu 4. (Jatk.) Hypoteekkilaitosten tila toukokuun lopussa 1912.

Kredit puoli.

1 Laitoksen nimi.	2 Osakepääoma.	3 Varurahastot.	4 Eläkerahasto.	5 Käyttämättömiä voittovaroja.	6 Liikkeessä olevia obligatstoneja.	7 Lainoja.
Suomen Hypoteekkiyhdistys ¹⁾	—	—	—	—	—	—
Osakeyhtiö Suomen Kaupunkien Hypoteekikassa	7,000,000	1,514,940	9,457	661,408	65,527,000	—
Suomen Kiinteistöpankki, Osakeyhtiö Suomen kaupunki- ja maalaiskuntien keskuslainakassa, Osakeyhtiö	3,416,271	200,000	—	27,335	10,000,000	413,022
Suomen Yhdyspankki, Hypoteekki-osasto	1,235,000	32,490	—	23,100	3,721,000	610,000
Pohjoismaiden Osakepankki kauppa- ja teollisuutta varten, Hypoteekki-osasto	—	176,077	—	—	19,102,440	—
Yhteensä Smk	11,651,271	1,923,508	9,457	712,838	117,848,440	1,023,022
Huhtikuu 1912	10,401,695	1,923,508	9,457	712,838	117,852,940	1,280,000
Toukokuu 1911	9,110,000	1,792,924	6,150	618,797	106,704,990	3,023,246

¹⁾ Ilmoitus Suomen Hypoteekkiyhdistyksen tilasta annetaan ainoastaan puolivuosittein.

Taulu 4. (Jatk.) Hypoteekkilaitosten tila toukokuun lopussa 1912.

Kredit puoli.

Laitoksen nimi.	8 Nostamattomia osinkoja.	9 Vuotuismaksuja.	10 Erinäisiä tilejä.	11 Pankin tili.	12 Yhteensä.
Suomen Hypoteekkiyhdistys ¹⁾	—	—	—	—	—
Osakeyhtiö Suomen Kaupunkien Hypoteekki-kassa	1,120	1,083,610	1,644,312	—	77,441,843
Suomen Kiinteistöpankki, Osakeyhtiö	3,990	161,249	48,608	—	14,270,977
Suomen kaupunki- ja maalaiskuntien keskuslaina- kassa, Osakeyhtiö	3,500	—	56,714	—	5,681,804
Suomen Yhdyspankki, Hypoteekki-osasto	—	259,902	237,980	2,997,805	22,774,156
Pohjoismaiden Osakepankki kauppa- ja teolli- suutta varten; Hypoteekki-osasto	—	—	400,443	2,729,643	22,028,087
Yhteensä Smk	8,610	1,504,763	2,368,009	5,727,448	142,196,869
Huhtikuu 1912	13,174	1,384,649	3,222,889	5,788,488	142,089,141
Toukokuu 1911	7,216	1,149,977	1,428,865	4,746,197	128,568,364

¹⁾ Ilmoitus Suomen Hypoteekkiyhdistyksen tilasta annetaan ainoastaan puolivuosittein.

Taulu 5. Postisäästöpankin liike toukokuulla vuonna 1912.

1	2		3		4		5		6		7		8		9
	Säästökirjoja.		Kuoletettu.		Lukn.		Pääkoma.		Luku.		Pääkoma.		Luku.		Lisäys (+) tai vähennys (-).
	Uusia avattu.														
1912 toukokuulla:															
Kaupungeissa	518	605	2,602	106,495	—	1,250	109,839	12	1,352	+	2,655	88			
Maaseudulla	780	624	3,213	172,705	—	1,370	166,000	55	1,843	+	6,704	45			
Koko maassa	1,249	1,229	5,815	279,200	—	2,620	269,839	67	3,195	+	9,360	83			
1912 tammi—toukokuulla	7,457	5,681	34,728	1,410,686	—	12,085	1,256,489	09	22,643	+	154,196	91			
1911 toukokuulla	1,250	1,278	5,777	241,189	—	2,576	268,570	83	3,201	—	27,381	83			
1911 tammi—toukokuulla	9,515	5,635	36,794	1,302,604	—	11,608	1,232,102	27	25,186	+	70,501	73			
Pankin toiminnan alusta, vuonna 1887 toukokuun loppuun 1912	278,669	210,898	1,108,751	48,115,771	1)	371,240	40,029,267	85	732,511	+	8,086,504	46			

1) Tähän yhteenlaskettu kasvaneet, nostamattomat korot vuosilta 1887—1911.

SUOMENMAAN VIRALLINEN TILASTO.

VII.

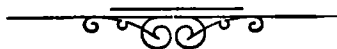
D.

PANKKI-TILASTO.

SUOMEN PANKKI, YKSITYISPANKIT, HYPOTEEKKILAITOKSET,
POSTISÄÄSTÖPANKKI JA SÄÄSTÖPANKIT.

KESÄKUU 1912.

JULKAISSUT KEISARILLISEN SUOMEN SENAATIN VALTIOVARAIN-
TOIMITUSKUNTA.



HELSINGISSÄ, 1912.

KEISARILLISEN SENAATIN KIRJAPAINOSSA.

Taulu 1 a) Suomen Pankin

1	2	3	4
Varoja.			
<i>Setelinannon vakuutena olevaa arvoainetta:</i>			
Metallikassa:			
rahaksi lyötyä kultaa: Suomen.....	17,507,620	—	
» » » Venäjän ja ulkomaan	1,271,505	10	
rahaksi lyömätöntä kultaa	11,222,597	80	
kultaa rahapajassa	2,087,302	18	1) 82,089,025 03
Suomen hopearahaa	2,267,301	75	
Pankkiseteleitä ja korkolippuja ulkomaan rahassa	992,641	32	
Obligatsioneja ulkomaan rahassa	24,835,178	25	
Konttokurantteja ulkomaalla.....	58,527,371	66	
Salkussa olevia vekseleitä ulkomaan rahassa	4,784,649	80	2) 91,407,142 78
(Yhteensä Smk 123,496,167: 81).			
<i>Muita varoja:</i>			
Salkussa olevia vekseleitä Suomen rahassa.....	70,744,284	45	
Hypoteekkilainoja	32,080,205	99	
Alkuperäisiä lainoja	—	—	
Kassakreditiiveja	3,252,741	54	3) 106,077,231 98
Rahaksi lyömätöntä hopeaa	16,271	31	
Hopeaa rahapajassa	—	—	
Kuparirahaa	85,952	94	
Obligatsioneja Suomen rahassa.....	1,335,119	72	
Vekseleitä ulkomaan rahassa, protestattuja	—	—	
» Suomen rahassa, protestattuja.....	1,450	—	
Pankkikiinteistöjä	2,546,175	33	
Irtaimistoa	100	—	
Erinäisiä tilejä	3,579	64	4) 3,988,648 94
Varoja kaikkiaan Smk			233,562,048 73

Toukokuun 15 p:nä 1912. Kesäkuun 15 p:nä 1911.

1) Vastaava luku oli	25,674,671: 84	27,454,752: 45
2) » » »	99,167,888: 48	153,544,521: 20
3) » » »	100,452,920: 50	77,782,146: 08
4) » » »	4,081,279: 77	3,236,740: 69

tilä 15 p. kesäkuuta 1912.

4	5	6	7
Velkoja.			
<i>Omia rahastoja ja voittovaroja:</i>			
Kantarahasto	25,000,000	—	
Vararahasto	59,117,129	57	
Käyttämättömiä voittovaroja.....	11,851,215	68	¹⁾ 95,468,345 25
<i>Vaadittaessa maksettavia sitoumuksia:</i>			
Liikkeessä olevia seteleitä.....	116,345,421	—	
» » postilähetyksvekseleitä	388,870	69	
» » maksunosotuksia Pietarin konttoriin	9,624	28	
Varoja pano- ja otto-tilillä:			
valtiovaraston.....	12,681,528	78	
muiden	5,862,789	60	
Konttokurantteja ulkomaalla.....	1,667,982	39	
Valtiolainain vuotuismaksuja varten saatua.....	3,944	68	
Erinäisiä tilejä.....	1,050,455	84	
Perittäviksi jätetyistä vekseleistä saatua	83,086	27	²⁾ 188,093,703 48
<i>Setelinanto-oikeus:</i>			
Setelinannon vakuutena			
olevaa arvoainetta....	128,496,167: 81		
Sen lisäksi on Pankki			
oikeutettu antamaan			
seteleitä.....	40,000,000: —		
			163,496,167: 81
Poistetaan vaadittaessa			
maksettavat sitoumuk-			
set	188,093,703: 48		
ja myönnettyistä kas-			
sakreditiiveistä nosta-			
matta oleva määrä....	1,838,658: 46		
			139,932,361: 94
Käyttämättä oleva sete-			
linanto-oikeus.....	Smk ³⁾ 23,563,805: 87		
Velkoja kaikkiaan Smk			233,562,048 78

Toukokuun 15 p:nä Kesäkuun 15 p:nä
1912. 1911.

¹⁾ Vastaava luku oli	94,984,612: 57	87,201,495: 17
²⁾ » » »	134,392,148: 02	174,766,665: 25
³⁾ » » »	28,598,517: 01	43,199,327: 86

Taulu 1 b) Suomen Pankin

1	2	3	
Varoja.			
<i>Setelinannon vakuutena olevaa arvoainetta:</i>			
Metallikassa:			
rahaksi lyötyä kultaa: Suomen	19,282,040	—	
» » » Venäjän ja ulkomaan	1,521,680	22	
rahaksi lyömätöntä kultaa	11,203,862	77	
kultaa rahapajassa	227,302	13	1) 32,234,885 12
Suomen hopearahaa	2,267,255	25	
Pankkiseteleitä ja korkolippuja ulkomaan rahassa	571,602	68	
Obligatsioneja ulkomaan rahassa	24,835,178	25	
Konttokuranteja ulkomaalla	60,286,637	08	
Salkussa olevia vekseleitä ulkomaan rahassa	4,554,588	75	2) 92,515,262 01
(Yhteensä Smk 124,750,147:13).			
<i>Muita varoja:</i>			
Salkussa olevia vekseleitä Suomen rahassa	72,053,555	69	
Hypoteekkilainoja	81,118,047	35	
Alkuperäisiä lainoja	—	—	
Kassakreditiivejä	3,691,441	08	3) 106,863,044 12
Rahaksi lyömätöntä hopeaa	14,896	53	
Hopeaa rahapajassa	—	—	
Kuparirahaa	78,528	09	
Obligatsioneja Suomen rahassa	1,385,119	72	
Vekseleitä ulkomaan rahassa, protestattuja	—	—	
» Suomen rahassa, protestattuja	1,450	—	
Pankkikiinteistöjä	2,546,175	33	
Irtaimistoa	100	—	
Erinäisiä tilejä	3,095	79	4) 3,979,365 46
Varoja kaikkiaan Smk			235,592,556 71

Toukokuun 31 p:nä Kesäkuun 30 p:nä
1912. 1911.

1) Vastaava luku oli	29,788,079: 88	28,527,474: 26
2) » » »	94,581,971: 87	148,769,833: 77
3) » » »	105,784,437: 14	77,586,647: 46
4) » » »	4,023,446: 39	3,209,693: 89

tila 29 p. kesäkuuta 1912.

4	5	6	
Velkoja.			
<i>Omia rahastoja ja voittovaroja:</i>			
Kantarahasto	25,000,000	—	
Vararahasto	59,117,129	57	
Käyttämättömiä voittovaroja.....	11,723,613	79	¹⁾ 95,840,743 36
<i>Vaadittaessa maksettavia sitoumuksia:</i>			
Liikkeessä olevia seteleitä	116,840,651	—	
" " postilähetysvekseleitä	241,128	48	
" " maksunosotuksia Pietarin konttoriin	107,794	80	
Varoja pano- ja otto-tilillä:			
valtiovaraston	14,749,598	79	
muiden	5,011,501	89	
Konttokurantteja ulkomaalla.....	1,891,691	84	
Valtiolainain vuotuismaksuja varten saatua.....	3,944	63	
Erinäisiä tilejä.....	765,375	62	
Perittäviksi jätetyistä vekseleistä saatua	140,126	80	²⁾ 139,751,813 35
<i>Setelinanto-oikeus:</i>			
Setelinannon vakuutena			
olevaa arvoainetta....	124,750,147: 13		
Sen lisäksi on Pankki			
oikeutettu antamaan			
seteleitä.....	40,000,000: —		164,750,147: 13
Poistetaan vaadittaessa			
maksettavat sitoumuk-			
set	139,751,813: 35		
ja myönnettyistä kas-			
sakreditiiveistä nost-			
amatta oleva määrä....	1,505,158: 92		141,256,972: 27
Käyttämättä oleva sete-			
linanto-oikeus	Smk ³⁾ 23,493,174: 86		
Velkoja kaikkiaan Smk			235,592,556 71

Toukokuun 31 p:nä
1912.Kesäkuun 30 p:nä
1911.

¹⁾ Vastaava luku oli	95,292,197: 32
²⁾ " " "	138,885,737: 96
³⁾ " " "	24,002,559: 49

87,780,556: 95
170,313,092: 43
43,933,733: 42

**Taulu 2. Yksityispankkien
Debet-**

1	Pankin nimi.	K a s -							
		Suomen rahaa.				Venäjän rahaa.			
		Kultarahaa.		Muuta metalli- rahaa ja sete- leitä.		Kultarahaa.		Muuta metalli- rahaa ja sete- leitä.	
1	Suomen Yhdyspankki	54,480	—	2,949,731	58	23,494	32	146,865	78
2	Kansallis-Osake-Pankki	54,390	—	3,052,968	10	36,237	41	424,490	33
3	Pohjoismaiden Osakepankki kauppaa ja teollisuutta varten	83,600	—	3,676,008	24	22,142	85	163,891	50
4	Waasan Osakepankki	21,030	—	1,060,455	20	1,106	67	33,859	15
5	Privatbanken i Helsingfors, Aktie- bolag	12,350	—	376,970	80	2,663	—	15,729	36
6	Turun Osakepankki	16,080	—	464,894	12	1,725	86	39,532	92
7	Suomen Kauppapankki, Osakeyhtiö..	4,700	—	444,961	38	1,517	91	29,203	73
8	Tampereen Osake-Pankki	7,250	—	341,054	34	26	63	4,391	26
9	Uudenmaan Osakepankki	2,200	—	203,096	84	1,200	—	9,440	—
10	Landtmannabanken, Aktiebolag	7,950	—	325,055	59	520	—	5,806	24
11	Nykarleby Aktiebank	60	—	61,579	96	—	—	19	34
12	Säästöpankkien Keskus-Osake-Pankki	—	—	10,545	34	—	—	—	—
13	Yhteensä Smk	264,090	—	12,967,321	49	90,634	15	873,229	61
14	Toukokuu 1912	234,490	—	12,633,685	01	94,091	71	433,901	63
15	Kesäkuu 1911	222,890	—	13,591,874	84	111,512	06	710,865	66

tila kesäkuun lopussa 1912.

puoli.

6		7		8		9		10		11		12		
Ulkomaan reaha.				Pano- ja otto- tilillä Suomen Pankissa, joksevalla tilillä muissa pankeissa.		Postilähetykselleitä				Sekalaista.		Yhteensä		
Kultarahaa.		Munna metalli- rahaa ja sete- leitä.				Suomen Pan- kin.		Yksityispank- kien.						
30,229	23	172,065	68	5,156	22	—	—	45,212	06	104,648	36	3,531,883	23	1
10,808	59	113,842	37	1,023,810	13	40,507	16	77,233	70	4,305	84	4,838,093	63	2
13,072	44	126,403	33	265,000	—	439	40	178,348	02	3,830	90	4,532,736	68	3
11,378	17	95,005	94	345,804	82	—	—	53,054	18	16,937	34	1,638,631	47	4
410	91	30,844	18	—	—	—	—	44,771	96	—	—	483,740	21	5
1,589	49	34,238	73	—	—	—	—	92,675	36	—	—	650,735	98	6
2,535	52	19,411	98	10,000	—	—	—	11,859	94	225	39	524,415	85	7
713	91	8,817	08	—	—	—	—	—	—	—	—	362,253	22	8
3,500	—	4,881	86	479	08	—	—	—	—	517	60	225,315	38	9
1,476	53	11,584	04	25,058	87	—	—	11,681	48	—	—	389,132	75	10
721	—	3,258	52	—	—	—	—	3,847	24	2,000	—	71,486	06	11
—	—	—	—	—	—	—	—	—	—	—	—	10,545	34	12
75,935	79	620,353	71	1,675,309	12	40,946	56	518,683	94	132,465	43	17,258,969	80	13
78,518	51	644,677	62	896,285	98	1,989	87	771,661	84	32,075	07	15,821,377	24	14
73,300	03	798,327	91	2,545,649	05	8,273	39	766,163	88	21,812	32	18,850,669	14	15

**Taulu 2. (Jatk). Yksityispankkien
Debet-**

		13		14		15		16	
Pankin nimi.		Ulkomaisia kirjeenvaihtajia.		Ulkomaisia vekseleitä.		Kotimaisia vekseleitä.		Lainoja.	
1	Suomen Yhdyspankki	2,556,503	82	1,571,900	08	80,057,022	99	67,258,647	78
2	Kansallis-Osake-Pankki	6,404,153	24	4,945,450	09	75,287,517	82	34,259,842	01
3	Pohjoismaiden Osakepankki kauppaa ja teollisuutta varten.....	2,983,108	—	3,551,397	16	60,219,144	51	40,311,572	75
4	Waasan Osakepankki	596,088	22	740,028	27	24,547,524	49	20,755,051	17
5	Privatbanken i Helsingfors, Aktiebolag	232,284	67	904,770	23	13,375,932	85	30,884,612	31
6	Turun Osakepankki	1,437,892	16	326,388	21	9,242,451	19	5,725,559	25
7	Suomen Kauppapankki, Osakeyhtiö..	636,167	65	—	—	5,547,342	88	4,529,905	—
8	Tampereen Osake-Pankki	19,767	30	58,230	41	6,249,610	98	4,359,347	88
9	Uudenmaan Osakepankki	135,270	70	83,782	81	5,225,849	62	3,880,316	73
10	Landtmannabanken, Aktiebolag	105,912	33	58,051	62	2,549,470	34	4,885,169	11
11	Nykarleby Aktiebank	—	—	810	91	2,968,009	54	1,334,901	40
12	Säästöpankkien Keskus-Osake-Pankki	—	—	—	—	—	—	2,759,000	—
13	Yhteensä Smk	15,107,143	09	12,240,809	79	285,269,877	21	220,893,925	39
14	Toukokuu 1912	12,974,317	59	12,683,003	53	286,220,474	46	220,092,551	60
15	Kesäkuu 1911	23,713,093	26	14,750,588	75	272,998,688	34	199,745,154	32

tila kesäkuun lopussa 1912.

puoli.

17		18		19		20		21		22		
Kassakredititvejä.		Kotimaisia kirjeenvaihtajia.		Obligatsioneja.				Osakkeita.		Muiden pankkien talletustodistuksia.		
				Ulkomaan rahassa.		Suomen rahassa.						
30,915,244	07	33,955,021	08	4,752,915	19	2,680,932	—	1,021,436	—	278,000	—	1
41,998,046	31	17,708,475	21	1,737,683	78	1,104,365	02	3,201,667	92	1,018,387	28	2
21,554,812	17	33,574,058	66	4,670,694	49	2,943,384	—	227,559	—	510,012	40	3
7,473,204	52	3,851,836	79	780,411	68	772,125	—	222,654	—	500	—	4
8,119,913	27	3,469,861	45	289,706	—	3,506,437	—	1,086,273	—	—	—	5
5,190,091	82	6,994,227	94	—	—	975,500	—	47,640	—	—	—	6
7,980,181	28	2,142,567	23	222,120	—	—	—	126,000	—	93,749	26	7
4,811,052	03	845,713	26	1,354,021	27	140,107	50	78,626	—	112,369	07	8
3,848,124	94	125,586	40	592,934	68	215,739	—	2,000	—	—	—	9
1,911,657	51	855,523	84	—	—	200,750	—	58,000	—	—	—	10
994,280	34	40,394	98	—	—	44,250	—	483,210	—	31,680	50	11
—	—	565,420	98	104,799	50	49,750	—	—	—	500,000	—	12
134,791,558	26	104,128,687	82	14,505,236	59	12,633,330	52	6,505,065	92	2,544,698	51	13
135,133,270	53	101,710,547	48	14,577,452	07	12,670,865	52	6,407,527	92	2,464,243	02	14
126,745,268	73	91,704,399	71	14,668,983	18	9,557,124	04	4,604,342	56	1,502,136	31	15

Taulu 2. (Jatk.). **Yksityispankkien**
Debet-

	Pankin nimi.	23		24		25		26	
		Palkkauksia.		Muita kulun- keja.		Korkoja.		Kiinte-	
								Pankkitarkoi- tukseen.	
1	Suomen Yhdyspankki	417,969	49	228,857	40	5,541,648	27	3,354,169	69
2	Kansallis-Osake-Pankki	426,314	57	200,169	72	3,390,188	48	5,433,406	88
3	Pohjoismaiden Osakepankki kauppa- ja teollisuutta varten	485,241	06	184,431	28	4,129,587	48	4,760,000	—
4	Waasan Osakepankki	198,618	19	75,506	58	761,004	06	2,256,000	—
5	Privatbanken i Helsingfors, Aktie- bolag	60,690	—	46,305	19	1,111,821	11	1,000,000	—
6	Turun Osakepankki	61,797	77	28,938	57	603,997	17	1,097,368	75
7	Suomen Kauppapankki, Osakeyhtiö..	102,359	18	31,493	95	541,968	84	—	—
8	Tampereen Osake-Pankki	61,861	89	13,735	56	571,657	78	808,614	94
9	Uudenmaan Osakepankki	51,894	80	17,420	35	320,370	03	400,000	—
10	Landtmannabanken, Aktiebolag	33,348	26	20,423	56	133,557	84	—	—
11	Nykarleby Aktiebank	14,410	—	9,920	91	112,178	17	50,000	—
12	Säästöpankkien Keskus-Osake-Pankki	5,700	60	4,805	65	64,475	08	—	—
13	Yhteensä Smk	1,919,705	81	862,008	72	17,282,454	31	19,159,560	26
14	Toukokuu 1912	1,585,118	28	673,405	89	8,589,086	71	18,050,427	97
15	Kesäkuu 1911	1,798,256	44	794,100	84	17,109,028	26	16,969,248	61

tila kesäkuun lopussa 1912.
puoli.

27		28		29		30		31		32		
mistöjä.										Kassakreditivien myönnetty määrä.		
Muita.		Irtaimistoa.		Erinäisiä tilejä.		Hypoteekki- osasto.		Koko debetpuoli.				
125,039	60	22,159	57	321,211	54	2,988,431	69	241,578,993	49	35,415,350	—	1
24,435	03	90,316	53	3,387,585	05	—	—	205,451,098	57	55,181,089	21	2
591,400	—	50,000	—	171,168	51	2,729,678	69	188,179,986	84	26,628,065	—	3
2,042,000	—	84,269	—	62,593	58	—	—	66,808,042	02	8,827,900	—	4
—	—	10,000	—	28,916	33	—	—	64,561,263	62	9,669,300	—	5
99,322	20	46,431	—	1,166,046	44	—	—	33,694,388	45	6,238,420	—	6
—	—	21,832	50	128,515	12	—	—	22,628,568	74	10,253,300	—	7
—	—	21,499	63	222,807	55	—	—	20,090,776	27	5,298,000	—	8
—	—	8,560	43	70,895	31	—	—	15,204,061	18	4,492,020	—	9
—	—	45,788	85	67,923	75	—	—	11,264,709	76	2,482,900	—	10
—	—	6,000	—	—	—	—	—	6,161,532	81	1,167,900	—	11
—	—	8,591	09	1,000	—	—	—	4,074,088	24	—	—	12
2,882,196	83	365,448	60	5,628,663	18	5,718,110	38	879,697,509	99	105,654,244	21	13
2,882,091	83	355,769	09	5,446,268	40	5,727,448	97	864,065,248	10	162,288,035	—	14
750,865	70	275,099	36	2,863,126	07	9,107,548	66	828,507,712	28	157,174,135	78	15

**Taulu 2. (Jatk.). Yksityispankkien
Kredit-**

	1	2	3	4
	Pankin nimi.	Osake-pääoma.	Vararahastot.	Eläkerahasto.
1	Suomen Yhdyspankki	27,000,000 —	11,800,000 —	840,863 98
2	Kansallis-Osake-Pankki	12,989,600 —	18,128,160 —	534,686 28
3	Pohjoismaiden Osakepankki kauppaa ja teollisuutta varten	18,000,000 —	15,800,000 —	1,190,359 02
4	Waasan Osakepankki	5,000,000 —	4,200,000 —	283,640 40
5	Privatbanken i Helsingfors, Aktie- bolag	6,000,000 —	4,500,000 —	125,000 —
6	Turun Osakepankki	4,000,000 —	1,700,000 —	— —
7	Suomen Kauppapankki, Osakeyhtiö..	4,000,000 —	437,145 96	— —
8	Tampereen Osake-Pankki	3,000,000 —	550,000 —	— —
9	Uudenmaan Osakepankki	2,000,000 —	1,500,000 —	90,000 —
10	Landtmannabanken, Aktiebolag	1,358,052 81	4,209 86	— —
11	Nykarleby Aktiebank	600,000 —	180,000 —	— —
12	Säästöpankkien Keskus-Osake-Pankki	500,000 —	10,000 —	— —
13	Yhteensä Smk	84,447,652 81	57,809,515 82	3,014,499 68
14	Toukokuu 1912	83,828,800 —	57,213,055 82	3,016,624 68
15	Kesäkuu 1911	75,800,000 —	44,943,385 17	2,859,746 53

tila kesäkuun lopussa 1912.

puoli.

5		6		7		8		9		
Käyttämättömiä voittovaroja.		Talletustili.		Säästökassatili.		Juokseva tili.		Postilähetysve- seleitä.		
742,311	58	167,442,145	20	—	—	10,431,355	73	1,094,961	06	1
737,053	82	138,710,186	39	13,611,251	72	9,872,936	19	1,705,145	18	2
377,987	99	117,887,541	78	—	—	10,056,389	56	1,236,863	28	3
385,446	20	47,174,665	32	337,090	19	3,255,923	17	320,370	66	4
668,411	52	20,992,995	—	14,893,895	45	2,146,443	36	85,037	29	5
202,898	58	15,764,277	01	1,404,295	98	2,207,335	57	215,886	44	6
30,836	39	14,147,608	45	981,660	42	1,588,292	84	259,873	49	7
104,009	37	11,630,731	25	993,644	36	935,747	85	137,572	92	8
61,855	99	8,460,355	04	1,760,606	96	443,430	88	46,549	66	9
3,888	77	6,986,751	71	1,495,486	28	841,333	89	77,997	48	10
10,930	24	4,545,217	20	625,076	49	32,347	08	7,014	99	11
1,502	58	2,912,568	44	—	—	14,200	—	—	—	12
3,327,633	03	556,654,992	79	36,103,007	85	41,825,836	12	5,187,272	45	13
3,325,067	15	546,856,036	66	35,929,081	23	38,623,220	23	6,174,904	84	14
2,496,894	98	545,156,116	55	35,639,783	06	41,488,557	78	5,263,468	58	15

**Taulu 2. (Jatk.). Yksityispankkien
Kredit-**

Pankin nimi.	10		11		12	
	Kirjeenvaihtajia.				Rediskontattuja vekseleitä.	
	Ulkomaisia.		Kotimaisia.			
1 Suomen Yhdyspankki	5,736,459	17	3,741,339	24	—	—
2 Kansallis-Osake-Pankki	1,982,456	76	1,454,733	52	—	—
3 Pohjoismaiden Osakepankki kauppaa ja teollisuutta varten	4,047,879	65	10,497,421	41	2,333,731	19
4 Waasan Osakepankki	2,012,564	70	138,934	26	1,220,379	73
5 Privatbanken i Helsingfors, Aktiebolag ..	970,579	14	6,347,937	28	881,822	14
6 Turun Osakepankki	1,647,784	42	1,562,897	75	3,452,295	20
7 Suomen Kauppapankki, Osakeyhtiö	180,418	65	6,325	48	14,014	93
8 Tampereen Osake-Pankki	199,475	39	630,976	54	604,219	39
9 Uudenmaan Osakepankki	—	—	—	—	—	—
10 Landtmannabanken, Aktiebolag	—	—	24,388	05	169,569	12
11 Nykarleby Aktiebank	—	—	—	—	—	—
12 Säästöpankkien Keskus-Osake-Pankki	—	—	19,791	63	—	—
13 Yhteensä Smk	16,777,617	88	24,424,745	16	8,676,031	70
14 Toukokuu 1912	18,733,675	29	23,199,901	99	9,139,937	35
15 Kesäkuu 1911	14,136,044	66	29,921,445	98	901,272	52

¹⁾ Tähän sisältyvät pankin ulkona olevat omat setelit Smk 29,930: — sekä uusien

tila kesäkuun lopussa 1912.

puoli.

13		14		15		16		17		18		19		
Lainoja.				Nostamattomia osinkoja.		Korkoja ja provisioneja.		Erinäisiä tilejä.		Perittäviksi jätetyistä vekseleistä saatua.		Koko kreditpuoli.		
Pankkikiinteistöjä vastaan.		Muita.												
—	—	1,075,000	—	25,298	—	8,161,813	89	3,701,241	21	285,704	43	241,578,993	49	1
—	—	—	—	13,509	—	5,007,487	92	417,272	25	286,669	54	205,451,098	57	2
—	—	—	—	30,693	50	6,195,745	95	645,932	10	379,441	41	188,179,986	84	3
—	—	882,593	24	1,360	—	1,525,935	06	32,910	82	86,228	27	66,808,042	02	4
266,891	43	—	—	1,181	—	2,088,738	39	4,592,331	62	—	—	64,561,263	62	5
—	—	600,000	—	1,842	—	917,630	50	6,809	44	10,435	56	33,694,388	45	6
—	—	200,000	—	12,674	50	746,012	82	1,720	36	21,984	95	22,628,568	74	7
66,640	06	396,900	—	4,118	50	704,006	80	131,193	76	1,540	08	20,090,776	27	8
—	—	175,000	—	1,508	—	654,714	73	2,670	82	7,369	10	15,204,061	18	9
—	—	—	—	3,453	—	293,399	49	—	—	6,129	30	11,264,709	76	10
—	—	—	—	2,302	—	158,644	81	—	—	—	—	6,161,532	81	11
—	—	528,000	—	5,200	—	82,825	59	—	—	—	—	4,074,088	24	12
333,531	49	3,857,493	24	103,139	50	26,536,955	45	9,532,082	38	1,035,502	64	879,697,509	99	13
333,531	49	6,270,793	24	137,151	50	21,863,160	14	8,201,857	03	1,218,449	46	864,065,248	10	14
337,149	98	303,200	—	92,312	50	25,889,917	20	1,984,783	93	1,293,632	86	828,507,712	28	15

osakkeiden tili Smk 3,591,560: —.

Taulu 3. Yksityispankkien protestatut vekselit sekä lainhausta

1 Pankin nimi.	2 3 4 5 6 7 8 9 Protestattuja vekseleitä.											
	Kotimaisia.						Ulkomaisia.					
	Kuukauden kuluessa protestattu.			Kuukauden lopussa jällellä maksamatta.			Kuukauden kuluessa protestattu.			Kuukauden lopussa jällellä maksamatta.		
	Kpl.	Smc.		Kpl.	Smc.		Kpl.	Smc.		Kpl.	Smc.	
Suomen Yhdyspankki	98	92,509	58	281	497,706	30	26	17,755	46	8	2,913	33
Kansallis-Osake-Pankki	163	117,176	56	452	759,434	88	7	15,478	20	3	13,549	86
Pohjoismaiden Osakepankki kauppaa ja teollisuutta varten	40	123,443	36	317	523,510	08	53	39,541	88	1	7,816	49
Waasan Osakepankki	33	52,586	95	182	608,694	26	15	68,780	72	72	157,118	57
Privatbanken i Helsingfors, Aktiebolag	3	2,312	—	6	3,637	—	—	—	—	—	—	—
Turun Osakepankki	—	—	—	4	2,177	15	—	—	—	—	—	—
Suomen Kauppapankki, Osake- yhtiö	4	1,203	—	1	200	—	—	—	—	—	—	—
Tampereen Osake-Pankki	4	1,225	—	15	5,936	46	—	—	—	—	—	—
Uudenmaan Osakepankki	6	2,299	80	43	32,607	09	—	—	—	—	—	—
Landtmannabanken, Aktiebolag	2	503	—	2	503	—	—	—	—	—	—	—
Nykarleby Aktiebank	3	4,548	74	33	24,715	74	—	—	—	—	—	—
Säästöpankkien Keskus-Osake- Pankki	—	—	—	—	—	—	—	—	—	—	—	—
Yhteensä	356	397,807	99	1,336	2,459,121	96	101	141,556	26	84	181,398	25
Toukokuu 1912	332	440,150	41	1,252	2,290,004	88	95	66,653	27	81	103,766	22
Kesäkuu 1911	318	322,851	10	1,250	1,945,922	49	61	93,245	53	41	139,399	67

ja konkurssista riippuvat saatavat kesäkuulla vuonna 1912.

Pankin nimi.	10	11	12	13	14	15	16	17				
	Lainhausta ja konkurssista riippuvia.											
	Vekseleitä.				Muita saatavia.							
	Kuukauden kuluessa toimenpiteen alaisiksi joutuneita.		Kuukauden lopussa selvittämättä olevia.		Kuukauden kuluessa toimenpiteen alaisiksi joutuneita.		Kuukauden lopussa selvittämättä olevia.					
	Kpl.	<i>Smc.</i>	Kpl.	<i>Smc.</i>	Kpl.	<i>Smc.</i>	Kpl.	<i>Smc.</i>				
Suomen Yhdyspankki	41	71,399	79	226	406,783	26	1	12,769	65	8	77,581	42
Kansallis-Osake-Pankki	45	88,565	02	401	756,428	57	12	1,188,752	34	26	1,567,471	15
Pohjoismaiden Osakepankki kauppaa ja teollisuutta varten	25	37,150	59	292	324,216	80	—	—	—	9	496,490	76
Waasan Osakepankki	1	2,000	—	210	804,144	96	—	—	—	7	19,239	07
Privatbanken i Helsingfors, Aktiebolag	—	—	—	6	3,637	—	—	—	—	—	—	—
Turun Osakepankki	3	7,740	—	12	14,976	91	—	60,000	—	—	60,000	—
Suomen Kauppapankki, Osake- yhtiö	—	—	—	3	4,200	—	—	—	—	—	—	—
Tampereen Osake-Pankki	—	—	—	12	5,286	46	—	—	—	6	283,049	26
Uudenmaan Osakepankki	11	4,689	60	39	30,775	49	—	—	—	—	—	—
Landtmannabanken, Aktiebolag	—	—	—	2	1,540	78	—	—	—	—	—	—
Nykarleby Aktiebank	—	—	—	33	24,715	74	—	—	—	2	4,450	—
Säästöpankkien Keskus-Osake- Pankki ..	—	—	—	—	—	—	—	—	—	—	—	—
Yhteensä	126	211,545	—	1,230	2,376,705	97	13	1,261,521	99	58	2,508,281	66
Toukokuu 1912	164	309,026	—	1,132	2,061,318	71	3	55,313	04	53	1,331,657	66
Kesäkuu 1911	68	99,915	91	1,313	1,908,136	90	2	75,000	—	48	884,127	22

Taulu 4. Hypoteekkilaitosten tila kesäkuun lopussa 1912.

Debet puoli.

1	2	3	4	5	6	7	8	9
Laitoksen nimi.	Kassa.	Ulkomaisia kirjeenvaihtajia.	Lainoja.	Kotimaisia kirjeenvaihtajia.	Obligatsio- neja.	Osakkeita.	Pankkitalle- tuksia.	Korkolippuja.
Suomen Hypoteekkiyhdistys..	20,905 68	28,694 34	69,988,607 73	—	459,018 —	—	1,200,000 —	—
Osakeyhtiö Suomen Kaupun- kien Hypoteekikassa.	54,390 19	730,211 63	73,496,625 64	401,881 76	—	—	—	—
Suomen Kiinteistöpankki, Osa- keyhtiö	4,665 03	—	14,067,198 62	2,630 42	—	—	—	—
Suomen kaupunki- ja maalais- kuntien keskuslainakassa, Osakeyhtiö	76 72	—	5,630,155 93	—	—	—	16,900 —	—
Suomen Yhdyspankki, Hypo- teekkosasto	—	36,763 57	21,373,317 98	—	—	—	—	—
Pohjoismaiden Osakepankki kauppaa ja teollisuutta var- ten, Hypoteekkosasto	—	—	—	—	264,450 —	—	—	—
Yhteensä Smk	80,037 57	795,069 54	205,077,189 54	404,512 18	723,463 —	—	1,210,900 —	—
Toukokuu 1912 ¹⁾	8,267 70	278,203 16	135,027,249 23	93,851 73	264,450 —	—	16,900 —	—
Kesäkuu 1911	94,872 18	4,897,793 48	190,194,797 36	1,323,728 04	2,774,409 05	—	1,920,165 03	—

¹⁾ Toukokuun summiin ei sisälly ilmoitus Suomen Hypoteekkiyhdistyksen tilasta, syytä että sellainen annetaan ainoastaan proli-
vuositain.

Taulu 4. (Jatk.). Hypoteekkilaitosten tila kesäkuun lopussa 1912.

Debet puoli.

Laitoksen nimi.	10	11	12	13	14	15	16	17	18
	Palkkauksia.	Muita kulun- keja.	Korkoja obligationsi- lainoista.	Korkoja laina- muista lai- noista.	Obligationsi- lainain kus- taannuksia.	Kiinteistöjä.	Irtaimistoa.	Erinäisiä tiliä.	Yhteensä.
Suomen Hypoteekkiyhdistys..	52,624 91	26,285 78	814,288 67	—	940,472 28	904,000 —	7,065 —	20,555 50	74,457,462 84
Osakeyhtiö Suomen Kaupun- kien Hypoteekikassa.....	21,013 16	24,370 34	1,395,249 —	—	1,600,561 84	—	8,980 50	774,287 63	78,512,521 69
Suomen Kiinteistöpankki, Osa- keyhtiö	7,052 50	8,090 21	124,325 —	34,101 07	—	—	1,000 —	324 59	14,249,887 44
Suomen kaupunki- ja maalais- kuntien keskuslainakassa,	—	—	—	—	—	—	—	—	—
Osakeyhtiö	4,039 80	4,282 68	30,052 12	13,662 50	2,335 —	—	1,202 15	2,791 24	5,705,498 24
Suomen Yhdyspankki, Hypo- teekkosasto	—	3,844 68	255,920 04	32,100 39	857,986 53	—	—	—	22,559,933 14
Pohjoismaiden Osakepankki kauppaa ja teollisuutta var- ten, Hypoteekkosasto	—	—	—	—	—	—	—	—	—
Yhteensä Smk	84,730 37	66,823 69	2,623,334 83	79,863 96	3,401,355 65	904,000 —	16,247 65	2,087,298 08	217,513,426 01
Toukokuun 1912 ¹⁾	27,240 47	37,809 65	1,809,003 66	58,493 03	2,460,983 37	—	11,182 65	2,103,234 55	142,196,869 20
Kesäkuun 1911	78,720 05	71,743 41	2,156,893 62	95,441 93	3,899,271 15	900,000 —	8,063 50	1,819,086 41	210,235,004 21

¹⁾ Toukokuun summiin ei sisälly ilmoitus Suomen Hypoteekkiyhdistyksen tilasta, syystä että sellainen annetaan ainoastaan puolivuosi-

Taulu 4. (Jatk.). Hypoteekkilaitosten tila kesäkuun lopussa 1912.

Kredit puoli.

1	2	3	4	5	6	7
Laitoksen nimi.	Osa-keppikoma.	Vararahastot.	Eläkerahasto.	Käyttämättömiä voittovaroja.	Liikkeessä olevia obligatsioita.	Lainoja.
Suomen Hypoteekkiyhdistys.....	—	3,990,775	227,867	—	66,589,500	2,724,448
Osa-keppitö Suomen Kaupunkien Hypoteekikassa	7,000,000	1,514,940	9,457	660,842	65,527,000	—
Suomen Kiinteistöpankki, Osa-keppitö	3,425,066	200,000	—	27,835	10,000,000	291,700
Suomen kaupunki- ja maalaiskuntien keskuslainakassa, Osa-keppitö	1,240,000	32,490	—	23,100	3,721,000	610,000
Suomen Yhdyspankki, Hypoteekki-osasto	—	176,077	—	—	19,102,440	—
Pohjoismaiden Osa-keppankki kauppa- ja teollisuutta varten, Hypoteekki-osasto	—	—	—	—	18,898,000	—
Yhteensä Smk	11,665,066	5,904,284	237,325	711,777	183,837,940	3,626,148
Toukokuu 1912 ¹⁾	11,651,271	1,923,508	9,457	712,838	117,248,440	1,023,022
Kesäkuu 1911	9,170,000	5,478,422	219,836	618,492	176,923,490	4,157,810

¹⁾ Toukokuun summiin ei sisälly ilmoitus Suomen Hypoteekkiyhdistyksen tilasta, koska sellainen annetaan ainoastaan puolivuosittein.

Taulu 4. (Jatk.). Hypoteekkilaitosten tila kesäkuun lopussa 1912.

Kredit puoli.

Laitoksen nimi.	8 Nostamattomia osinkoja.	9 Vuotuismaksuja.	10 Erinkisiä tilejä.	11 Pankin tili.	12	
					Yhteensä.	
Suomen Hypoteekkiyhdistys.....	—	618,462	316,408	—	—	74,457,462
Osakeyhtiö Suomen Kaupunkien Hypoteekikassa	160	2,111,570	1,688,551	—	—	78,512,521
Suomen Kiinteistöpankki, Osakeyhtiö	3,626	248,501	53,158	—	—	14,249,887
Suomen kaupunki- ja maalaiskuntien keskuslaina- kassa, Osakeyhtiö	3,500	—	75,408	—	—	5,705,498
Suomen Yhdyspankki, Hypoteekkiostasto.....	—	267,239	25,744	2,988,431	69	22,559,933
Pohjoismaiden Osakepankki kaupaa ja teolli- suutta varten, Hypoteekkiostasto	—	—	400,443	2,729,678	69	22,028,122
Yhteensä Smk	7,286	3,245,772	2,559,715	5,718,110	38	217,513,436
Toukokuu 1912 ¹⁾	8,610	1,504,763	2,388,009	5,727,448	97	142,196,869
Kesäkuun 1911	6,188	2,655,527	1,897,687	9,107,548	66	210,235,004

¹⁾ Toukokuun summiin ei sisälly ilmoitus Suomen Hypoteekkiyhdistyksen tilasta, koska sellainen annetaan ainoastaan puolivuosittein.

Taulu 5. Postisäästöpankin liike kesäkuulla vuonna 1912.

1	2		3		4		5		6		7		8		9	
	Säästökirjoja.		Kuoletettu.		Lnku.		Pääomaa.		Säästöpankoja.		Lnku.		Pääomaa.		Lisäys (+) tai vähennys (-).	
	Uusia avatun.															
1912 kesäkuulla:																
Kaupungeissa	442	428	2,042	107,847	—	919	88,900	54	1,123	+	18,946	46				
Maaseudulla	678	544	2,893	195,596	—	1,228	162,334	46	1,665	+	33,261	54				
Koko maassa	1,120	972	4,935	303,443	—	2,147	251,235	—	2,788	+	52,208	—				
1912 tammi—kesäkuulla	8,577	6,653	39,663	1,714,129	—	14,232	1,507,724	09	25,431	+	206,404	91				
1911 kesäkuulla	1,195	950	5,141	304,389	—	1,967	235,605	75	3,174	—	68,788	25				
1911 tammi—kesäkuulla	10,710	6,585	41,935	1,606,993	—	13,575	1,467,708	02	28,360	+	139,284	98				
Pankin toiminnan alusta, vuonna 1887 kesäkuun loppuun 1912	279,789	211,865	1,108,686 ¹⁾	48,419,214	81	373,387	40,280,502	35	735,299	+	8,136,712	46				

1) Tähän yhteenlaskettu kasvaneet, nostamattomat korot vuosilta 1887—1911.

SÄÄSTÖPANKKIEN TILA

KESÄKUUN LOPUSSA 1912.

JA

SÄÄSTÖONPANOT JA SÄÄSTÖSTÄOTOT SÄÄSTÖPANKEISSA

VUODEN 1912 TOISELLA NELJÄNNEKSELLÄ.



Taulu 6. Säästöpankkien tila
Tab. 6. Sparbankernas ställning

D e-

1	2			3			4			5			6		
	Kassa.			Lainoja. Lån.			Obligat- sioneja. Obligationer.			Pankkien talletustodis- tuksia. Bankers de- positionsbevis.			Muita arvo- papereita. Öfriga värde- papper.		
	<i>Smf.</i>	<i>Smf.</i>	<i>pt.</i>	<i>Smf.</i>	<i>Smf.</i>	<i>pt.</i>	<i>Smf.</i>	<i>Smf.</i>	<i>pt.</i>	<i>Smf.</i>	<i>Smf.</i>	<i>pt.</i>	<i>Smf.</i>	<i>Smf.</i>	<i>pt.</i>
Kaupungit — Städer . . .	1,838,217	49		148,185,390	75		5,092,187	49		6,721,254	75		458,369	24	
Maaseutu — Landsbygd	861,137	55		111,937,373	86		1,100,112	13		7,142,531	09		618,152	69	
Koko maassa — Städer och landsbygd tillsam- mans	2,699,355	04		260,122,764	61		6,192,299	62		13,863,785	84		1,076,521	93	

K r e-

1	2			3			4		
	Säästöpankijain saamiset. Insittäriens till- godohafvanden.			Kantarahasto. Grundfond.			Vararahasto. Reservfond.		
	<i>Smf.</i>	<i>Smf.</i>	<i>pt.</i>	<i>Smf.</i>	<i>Smf.</i>	<i>pt.</i>	<i>Smf.</i>	<i>Smf.</i>	<i>pt.</i>
Kaupungit — Städer	147,476,954	30		3,080,908	01		13,290,606	02	
Maaseutu — Landsbygd	112,915,710	11		1,252,593	05		6,580,726	40	
Koko maassa — Städer och lands- bygd tillsammans	260,392,664	41		4,333,501	06		19,871,332	42	

Kesäkuun lopussa 1912.

vid Juni månads utgång år 1912.

b e t.

7			8			9			10			11			12			13		
Kiinteistöjä. Fastigheter.			Kulunkeja. Omkostnader.						Korvoja. Räntor.			Maksettu yleis- hyödyllisiin ja hyväntekeväi- siin tarkotuk- siin. Utbetaldt till allmännyttiga och välgörande ändamål.			Muita tilin- pantuja varoja. Öfriga bokför- da tillgångar.			Yhteensä. Summa.		
			Palkkauksia. Aflöningar.			Muita. Öfriga.														
<i>Smf.</i>	<i>Fmf.</i>	<i>pk.</i>	<i>Smf.</i>	<i>Fmf.</i>	<i>pk.</i>	<i>Smf.</i>	<i>Fmf.</i>	<i>pk.</i>	<i>Smf.</i>	<i>Fmf.</i>	<i>pk.</i>	<i>Smf.</i>	<i>Fmf.</i>	<i>pk.</i>	<i>Smf.</i>	<i>Fmf.</i>	<i>pk.</i>	<i>Smf.</i>	<i>Fmf.</i>	<i>pk.</i>
2,841,946	15		200,532	43		159,032	04		—	—		75,000	—		247,918	66		165,819,849	—	
426,529	66		72,025	88		119,151	37		—	—		500	—		180,608	79		122,458,118	02	
3,268,475	81		272,558	31		278,183	41		—	—		75,500	—		428,522	45		288,277,967	02	

d i t.

5			6			7			8			9		
Lainoja. Lån.			Erikseen hoi- dettuja rahoja. Särskildt förval- tade medel.			Korvoja. Räntor.			Sekalaista. Diverse.			Yhteensä. Summa.		
<i>Smf.</i>	<i>Fmf.</i>	<i>pk.</i>	<i>Smf.</i>	<i>Fmf.</i>	<i>pk.</i>	<i>Smf.</i>	<i>Fmf.</i>	<i>pk.</i>	<i>Smf.</i>	<i>Fmf.</i>	<i>pk.</i>	<i>Smf.</i>	<i>Fmf.</i>	<i>pk.</i>
1,004,849	39		—	—		770,656	82		195,874	46		165,819,849	—	
885,578	28		—	—		795,353	46		28,156	72		122,458,118	02	
1,890,427	67		—	—		1,566,010	28		224,031	18		288,277,967	02	

Taulu 7. Säästöönpanot ja säästöstötöt säästöpankeissa vuoden 1912 toisella neljänneksellä.

Tab. 7. Insättningar och uttagningar vid sparbankerna under andra kvartalet af år 1912.

Säästöpankin paikka. Sparbankens ort.	Säästöönpanu. Insatt.			Säästöstä otettu. Uttaget.			Lisäys (+) tahi vähennys (-). Ökning (+) eller minskning (-).		
	<i>Smc.</i>	<i>Fmç.</i>	<i>rk.</i>	<i>Smc.</i>	<i>Fmç.</i>	<i>rk.</i>	<i>Smc.</i>	<i>Fmç.</i>	<i>rk.</i>
Kaupungit — Städerna.									
Uudenmaan — Nylands l.	2,916,644		83	3,134,387		38	—	217,742	55
Turunja Porin—Åbo och Björneborgsl.	2,704,188		45	3,359,921		36	—	655,737	91
Hämeen — Tavastehus l.	1,163,778		71	832,239		32	+	331,539	39
Viipurin — Viborgs l.	1,208,974		86	918,622		96	+	290,351	90
Mikkelin — S:t Michels l.	292,230		24	252,895		92	+	39,334	32
Kuopion — Kuopio l.	232,981		42	185,972		73	+	47,008	69
Vaasan — Vasa l.	1,348,093		98	939,394		92	+	408,699	06
Oulun — Uleåborgs l.	648,942		91	558,522		98	+	90,419	93
49 Yhteensä — Tillsammans	10,515,830		40	10,181,957		57	+	333,872	83
Maaseutu — Landsbygden.									
Uudenmaan — Nylands l.	436,062		13	281,708		74	+	154,353	39
Turunja Porin—Åbo och Björneborgsl.	2,396,161		51	1,624,671		74	+	771,489	77
Hämeen — Tavastehus l.	951,431		43	508,217		72	+	443,213	71
Viipurin — Viborgs l.	377,592		25	256,711		26	+	120,880	99
Mikkelin — S:t Michels l.	462,693		72	344,961		68	+	117,732	04
Kuopion — Kuopio l.	288,723		48	187,264		90	+	101,458	58
Vaasan — Vasa l.	2,489,721		55	1,501,334		05	+	987,887	50
Oulun — Uleåborgs l.	870,060		35	510,082		26	+	359,978	09
338 Yhteensä — Tillsammans	8,272,446		42	5,215,452		35	+	3,056,994	17
Koko maa — Hela landet.									
Uudenmaan — Nylands l.	3,352,706		96	3,416,096		12	—	63,389	16
Turunja Porin—Åbo och Björneborgsl.	5,100,344		96	4,984,593		10	+	115,751	86
Hämeen — Tavastehus l.	2,115,210		14	1,340,457		04	+	774,753	10
Viipurin — Viborgs l.	1,586,567		11	1,175,334		22	+	411,232	89
Mikkelin — S:t Michels l.	754,923		96	597,857		60	+	157,066	36
Kuopion — Kuopio l.	521,704		90	373,237		63	+	148,467	27
Vaasan — Vasa l.	3,837,815		53	2,441,228		97	+	1,396,586	56
Oulun — Uleåborgs l.	1,519,003		26	1,068,605		24	+	450,398	02
387 Yhteensä — Tillsammans	18,788,276		82	15,397,409		92	+	3,390,867	—

Säästöpankin paikka. Sparbankens ort.	Säästöönpantu. Insatt.			Säästöstä otettu. Uttaget.			Lisäys (+) tahi vähennys (—). Ökning (+) eller minskning (—).		
	<i>Smf.</i>	<i>Fmf.</i>	<i>rk.</i>	<i>Smf.</i>	<i>Fmf.</i>	<i>rk.</i>	<i>Smf.</i>	<i>Fmf.</i>	<i>rk.</i>
Uudenmaan lääni.									
Nylands län.									
Kaupungit — Städerna.									
Helsinki — Helsingfors:									
»Helsingin Säästöpankki» — »Helsingfors Sparbank»	1,743,071	04		1,876,557	30		—	133,486	26
Porvoo — Borgå	264,400	65		300,707	76		—	36,307	11
Lovisa	91,931	88		124,763	89		—	32,832	01
Tammisaari — Ekenäs	72,789	53		54,708	55		+	18,080	98
Hanko — Hangö	65,566	75		50,772	38		+	14,794	37
Helsinki — Helsingfors									
»Suom. Sääst. Helsingissä»	486,222	34		563,788	53		—	77,566	19
Helsinki — Helsingfors									
»Työväen Säästöpankki»	192,662	64		163,088	97		+	29,573	67
7 Kaupungit — Städerna	2,916,644	88		3,134,387	38		—	217,742	55
Maaseutu — Landsbygden.									
Tenhola — Tenala	2,725	97		2,986	15		—	260	18
Helsingin pit., sock.	258	50		405	60		—	147	10
Inkoo — Ingå	4,218	80		6,171	84		—	1,953	04
Lohja — Lojo	24,878	05		16,266	05		+	8,612	—
Mäntsälä	23,894	28		4,467	87		+	19,426	41
Bromarf	330	—		2,938	85		—	2,608	85
Nurmijärvi	13,593	60		29,813	50		—	16,219	90
Kirkkonummi — Kyrkslätt	7,310	—		14,331	89		—	7,021	89
Iitti	19,182	14		10,971	65		+	8,210	49
Nummi	50,888	70		30,307	05		+	20,581	65
Espoo — Esbo	1,179	92		1,489	26		—	309	34
Tuusula — Thusby	4,185	55		5,103	83		—	918	28
Siuntio — Sjundeå	828	80		3,041	64		—	2,212	84
Vihti	51,028	11		39,428	84		+	11,599	27
Orimattila	6,715	—		4,360	05		+	2,354	95
Karjalohja — Karislojo	17,271	69		7,735	53		+	9,536	16
Pusula	26,804	93		7,338	84		+	19,466	09
Sipoo — Sibbo	13,812	60		4,875	93		+	8,936	67
Jaala	9,699	50		1,382	82		+	8,316	68
Snappertuna	1,185	78		2,476	43		—	1,290	65
Lappträsk	11,897	70		16,373	20		—	4,475	50

Säästöpankin paikka. Sparbankens ort.	Säästöönpantu. Insatt.			Säästöstä otettu. Uttaget.			Lisäys (+) tai vähennys (—). Ökning (+) eller minskning (—).		
	<i>Smf.</i>	<i>Fmf.</i>	<i>pt.</i>	<i>Smf.</i>	<i>Fmf.</i>	<i>pt.</i>	<i>Smf.</i>	<i>Fmf.</i>	<i>pt.</i>
Karja — Karis	19,105		67	9,816		89	+	9,288	78
Pornainen — Borgnäs	7,737		40	8,537		37	—	799	97
Artjärvi — Artsjö	14,454		91	11,540		59	+	2,914	32
Degerby	320		—	292		54	+	27	46
Pyhäjärvi	16,749		65	8,505		95	+	8,243	70
Elimäki	10,466		83	12,270		12	—	1,803	29
Sammati	7,327		—	4,072		83	+	3,254	17
Kyrkstad	9,247		91	4,720		23	+	3,527	68
Askola	15,002		47	2,528		71	+	12,473	76
Ruotsinpyhtää — Strömfors	4,579		92	1,475		02	+	3,104	90
Liljendal	7,407		35	5,681		67	+	1,725	68
Anjala	2,800		—	—		—	+	2,800	—
Mörskon	29,973		40	—		—	+	29,973	40
34 Maaseutu — Landsbygden	486,062		13	281,708		74	+	154,353	39
41 Uudenmaan l. — Nylands l.	3,352,706		96	3,416,096		12	—	63,389	16
Turun ja Porin lääni.									
Åbo och Björneborgs län.									
Kaupungit — Städerna.									
Turku — Åbo									
»Turun Säästöpank. — Sparbanken i Åbo»	1,666,969		01	2,390,081		99	—	723,112	98
Rauma — Raumo	110,016		08	90,991		54	+	19,024	54
Uusikaupunki — Nystad	46,139		41	76,313		20	—	30,173	79
Pori — Björneborg	186,304		33	121,558		48	+	64,745	85
Naantali — Nädendal	16,575		39	13,258		72	+	3,316	67
Turku — Åbo									
»Turun Suom. Säästöpankki»	639,653		61	655,101		02	—	15,447	41
Pori — Björneborg									
»Porin suom. säästöpank.»	38,525		62	12,616		41	+	25,909	21
7 Kaupungit — Städerna	2,704,183		45	3,359,921		36	—	655,737	91
Maaseutu — Landsbygden.									
Saltvik	42,756		85	40,037		19	+	2,719	66
Oripää	64,767		14	31,614		82	+	33,152	32
Perniö — Bjernå	184,112		14	158,261		05	+	25,851	09
Hämeenkyrö — Tavastkyro	40,540		33	36,453		99	+	4,086	34
Paimio — Pemar	20,795		15	7,581		54	+	13,213	61
Salo »Salon Säästöpankki»	269,854		68	154,494		75	+	115,359	93
Siikainen	16,588		82	18,202		97	—	1,614	15

Säästöpankin paikka. Sparbankens ort.	Säästöönpanantu. Insatt.			Säästöstä otettu. Uttaget.			Lisäys (+) tahi vähennys (—). Ökning (+) eller minskning (—).		
	<i>Smf.</i>	<i>Fmf.</i>	<i>rk.</i>	<i>Smf.</i>	<i>Fmf.</i>	<i>rk.</i>	<i>Smf.</i>	<i>Fmf.</i>	<i>rk.</i>
Lappi	46,497		18	46,355		35	+	141	78
Kokemäki — Kumo	182,621		77	107,443		97	+	75,177	80
Vehmaa — Vehmo	7,105		—	12,373		60	—	5,268	60
Kiukainen	18,175		91	22,675		06	—	4,499	15
Finby	7,213		68	8,224		26	—	1,010	58
Marttila — S:t Märten's	40,882		19	39,607		91	+	1,274	28
Taivassalo — Töfsala	29,917		48	19,164		24	+	10,753	24
Kankaanpää	16,564		64	32,063		13	—	15,498	49
Piikkiö	2,121		—	1,277		53	+	843	47
Ikaalinen	56,017		12	64,943		53	—	8,926	41
Tyrvää — Tyrväs	82,970		86	77,788		17	+	5,182	69
Huittinen — Hvittis	92,623		53	55,507		31	+	37,116	22
Kemiö — Kimito	65,258		84	26,414		65	+	38,844	19
Vestanfjärd	21,668		62	6,717		55	+	14,951	07
Vampula	8,715		60	5,757		69	+	2,957	91
Parkano	21,014		49	16,681		98	+	4,332	51
Kiikala	27,944		08	23,986		45	+	3,957	63
Köyliö — Kjulo	19,719		45	5,858		59	+	13,860	86
Kisko	45,270		01	20,065		56	+	25,204	45
Luvia	14,661		60	8,980		24	+	5,681	36
Eurajoki — Euraäminne	16,717		20	9,780		17	+	6,937	03
Mynämäki — Virmo	88,569		14	57,783		47	+	30,785	67
Lieto — Lundo	79,067		74	31,337		24	+	47,730	50
Laitila — Letala	58,422		72	33,284		31	+	25,138	41
Uusikirkko — Nykyrka	30,055		75	5,492		61	+	24,563	14
Kustavi — Gustafs	9,390		67	7,079		85	+	2,310	82
Masku	54,759		—	17,204		44	+	37,554	56
Loimaa — Loimjoki	13,245		—	4,196		69	+	9,048	31
Hinnerjoki	37,289		09	31,770		09	+	5,519	—
Lokalahti	12,913		90	9,551		60	+	3,362	30
Karkku	11,732		99	7,706		18	+	4,026	81
Punkalaidun	57,474		13	59,141		16	—	1,667	03
Rymättylä — Rimito	28,680		39	33,226		99	—	4,546	60
Honkilahti	23,607		76	13,217		37	+	10,390	39
Pyhäranta	5,851		32	3,923		77	+	1,927	55
Pyhämaa	21,015		40	29,230		08	—	8,214	68
Salo, *Salon kauppalan Säästöpankki*	50,790		89	39,869		92	+	10,920	97
Ahlainen — Hvittisbofjärd	14,082		22	11,335		14	+	2,747	08
Kauvatsa	10,131		90	23,930		15	—	13,798	25

Säästöpankin paikka. Sparbankens ort.	Säästöön pantu. Insatt.			Säästöstä otettu. Uttaget.			Lisäys (+) tahi vähennys (--). Ökning (+) eller minskning (--).		
	<i>Smf.</i>	<i>Fmf.</i>	<i>74.</i>	<i>Smf.</i>	<i>Fmf.</i>	<i>74.</i>	<i>Smf.</i>	<i>Fmf.</i>	<i>74.</i>
Prunkkala	1,742		34	2,058		79	—	316	45
Pomarkku — Påmark	17,421		85	17,090		97	+	330	88
Kiikka	42,641		84	25,475		68	+	17,166	16
Houtskari — Houtskär	3,350		34	3,944		82	—	594	48
Mouhijärvi	12,658		77	7,059		20	+	5,599	57
Säkylä*)	—		—	—		—	—	—	—
Suomusjärvi	26,869		02	24,232		13	+	2,636	89
Korpo	12,735		—	7,729		23	+	5,005	77
Merimasku	2,274		35	942		11	+	1,332	24
Lavia	7,087		74	6,920		26	+	167	48
Suoniemi	29,848		53	4,767		63	+	25,080	90
Sauvo	6,972		63	2,507		35	+	4,465	28
Nagu	4,130		—	2,760		16	+	1,369	84
Raunistula, Maarian pit. sock. ♦Raunistulan Yhdyskunn. Säästöp.♦*)	—		—	—		—	—	—	—
Kiikoinen	8,614		15	3,867		86	+	4,746	29
Parainen — Pargas	53,380		72	11,032		02	+	42,348	70
Honkojoki	10,147		64	10,631		87	—	484	23
Noormarkku	10,889		38	7,920		77	+	2,968	61
Jämijärvi	8,165		20	4,141		43	+	4,023	77
Rauman maaseurakunta	7,476		—	1,546		16	+	5,929	84
Merikarvia	9,240		90	756		91	+	8,483	99
Karvia	10,613		70	462		08	+	10,151	62
Dragsfjärd	20,325		—	730		—	+	19,595	—
Karinainen	19,401		09	500		—	+	18,901	09
70 Maaseutu — Landsbygden	2,396,161		51	1,624,671		74	+	771,489	77
77 Turun ja Porin—Åbo och B:borgsl. Hämeen lääni. Tavastehus län. Kaupungit — Städerna.	5,100,344		96	4,984,593		10	+	115,751	86
Hämeenlinna — Tavastehus	274,819		01	221,356		45	+	53,462	56
Tampere — Tammerfors	559,971		37	411,827		57	+	148,143	80
Lahti ♦Hollolan kunnan Säästöp.♦ ..	149,544		43	60,727		47	+	88,816	96
Hämeenlinna ♦Suomal. Säästöp.♦ ..	105,877		48	79,158		01	+	26,719	47
Lahti ♦Lahden Säästöp.♦	68,165		34	53,713		41	+	14,451	93
Lahti ♦Lahden Työväen Säästöp.♦ ..	5,401		08	5,456		41	—	55	33
6 Kaupungit — Städerna Maaseutu — Landsbygden.	1,163,778		71	832,239		32	+	331,539	39
Urjala — Urdiala	43,171		23	51,927		87	—	8,756	64
Janakkala	2,356		50	7,491		09	—	5,134	59

*) Tietoja puuttuu. Uppgifter saknas.

Säästöpankin paikka. Sparbankens ort.	Säästöönpantu. Insatt.			Säästöstä otettu. Uttaget.			Lisäys (+) tahi vähennys (—). Ökning (+) eller minskning (—).		
	<i>Smf.</i>	<i>Fmf.</i>	<i>rk.</i>	<i>Smf.</i>	<i>Fmf.</i>	<i>rk.</i>	<i>Smf.</i>	<i>Fmf.</i>	<i>rk.</i>
Jämsä	77,458		55	39,082	32		+	38,376	23
Ruovesi	31,743		86	24,003	12		+	7,740	74
Lempäälä	38,560		57	23,912	59		+	14,647	98
Hausjärvi	12,733		99	11,042	98		+	1,691	01
Toijala	68,363		83	24,749	94		+	43,613	89
Lammi	24,085		70	33,490	57		—	9,404	87
Loppi	125,587		58	27,162	05		+	98,425	53
Kuru	4,024		44	3,865	41		+	159	03
Somero	46,495		15	18,808	68		+	27,686	47
Korpilahti	12,520		84	6,514	98		+	6,005	86
Renko	8,900		30	1,274	17		+	7,626	13
Forssa	35,804		63	23,546	37		+	12,258	26
Nastola	4,480		—	4,621	81		—	141	81
Hauho	10,166		44	11,120	06		—	953	62
Pälkäne	19,581		20	11,606	43		+	7,974	77
Vesilahti	7,159		15	6,766	95		+	392	20
Kärkölä	9,007		28	3,193	07		+	5,814	21
Koski	10,442		15	2,178	51		+	8,263	64
Asikkala	32,746		02	17,800	07		+	14,945	95
Kangasala	13,060		32	3,488	99		+	9,571	33
Kuhmoinen	43,381		80	37,006	01		+	6,375	79
Tuulos	20,891		06	9,571	11		+	11,319	95
Padasjoki	41,782		25	41,555	13		+	227	12
Orihvesi	41,191		64	11,873	09		+	29,318	55
Luopioinen	47,569		95	20,846	33		+	26,723	62
Sahalahti	3,288		50	2,701	32		+	587	18
Humppila	10,165		—	2,387	91		+	7,777	09
Someroniemi	7,035		67	1,308	26		+	5,727	41
Sääksmäki	5,535		57	7,254	55		—	1,718	98
Wanaja	25,201		21	1,929	81		+	23,271	40
Längelmäki	36,787		99	6,789	63		+	29,998	36
Kuhmalahdi	18,145		—	2,181	27		+	15,963	73
Kuorevesi	5,025		—	3,255	35		+	1,769	65
Jokioinen *)	—		—	—	—		—	—	—
Messukylä	2,170		35	760	31		+	1,410	04
Ypääjä	2,809		—	854	85		+	1,954	15
Tyrväntö	501		—	—	—		+	501	—
Eräjärvi	1,173		—	294	76		+	878	24
Pirkkala	327		71	—	—		+	327	71
41 Maaseutu — Landsbygden	951,481		43	508,217	72		+	443,213	71
47 Hämeen l. — Tavastehus län	2,115,210		14	1,340,457	04		+	774,753	10

*) Tietoja puuttuu. Uppgifter saknas.

Säästöpankin paikka. Sparbankens ort.	Säästöönpanu. Insatt.			Säästöstä otettu. Uttaget.			Lisäys (+) tahi vähennys (—). Ökning (+) eller minskning (—).		
	<i>Smf.</i>	<i>Fmf.</i>	<i>pt.</i>	<i>Smf.</i>	<i>Fmf.</i>	<i>pt.</i>	<i>Smf.</i>	<i>Fmf.</i>	<i>pt.</i>
Viipurin lääni. Viborgs län. Kaupungit — Städerna.									
Viipuri, »Viipurin Säästöpankki» — Viborg, »Viborgs Sparbank»	689,281	79		580,762	53		+	58,519	26
Hamina — Fredrikshamn	15,877	—		16,430	39		—	553	39
Lappeenranta — Willmanstrand	63,794	89		46,982	39		+	16,812	50
Sortavala	176,008	74		40,952	68		+	135,056	11
Kotka	6,171	83		5,452	87		+	718	96
Viipuri — Viborg, »Viipurin Suomal. Säästöpankki»	275,737	80		207,190	58		+	68,547	22
Käkisalmi	4,055	—		117	50		+	3,937	50
Kotka, »Kymnlaakson Työväen Säästöpankki»	12,907	60		7,507	44		+	5,400	16
Viipuri — Viborg, »Viipurin Työväen säästöpankki»	15,140	21		13,226	63		+	1,913	58
9 Kaupungit — Städerna	1,208,974	86		918,622	96		+	290,351	90
Maaseutu — Landsbygden.									
Virolahti — Vederlaks	44,200	42		44,590	27		—	389	85
Säkkijärvi	40,484	05		30,817	88		+	9,666	17
Parikkala *)	—	—		—	—		—	—	—
Jääski	20,260	44		11,521	29		+	8,739	15
Jaakkima — Jaakimvaara	3,942	—		953	52		+	2,988	48
Pyhäjärvi	27,402	87		14,739	18		+	12,663	69
Hiitola	4,491	—		6,694	61		—	2,203	61
Korpiselkä	6,450	—		3,576	88		+	2,873	12
Soanlahti	1,305	—		1,655	54		—	350	54
Luumäki	7,689	—		10,199	78		—	2,510	78
Antrea — St. André	20,219	18		9,113	74		+	11,105	44
Sakkola	3,469	95		4,112	35		—	642	40
Räisälä	13,438	78		11,838	20		+	1,600	58
Vehkalahti	29,498	85		21,485	41		+	8,013	44
Koivisto	7,074	80		10,608	24		—	3,533	44
Muola	963	—		2,255	24		—	1,292	24
Sippola	44,591	23		34,841	83		+	9,749	40
Rautu	7,168	82		1,750	16		+	5,418	66
Kirvu	3,616	—		4,971	92		—	1,355	92
Metsäpirtti	17,065	60		994	79		+	16,070	81
Kivennapa	528	65		100	—		+	428	65

*) Tietoja puuttuu. Uppgifter saknas.

Säästöpankin paikka. Sparbankens ort.	Säästöönpanantu. Insatt.			Säästöstä otettu. Uttaget.			Lisäys (+) tahi vähennys (-). Ökning (+) eller minskning (-).		
	<i>Smc</i>	<i>Fmf</i>	<i>rk</i>	<i>Smc</i>	<i>Fmf</i>	<i>rk</i>	<i>Smc</i>	<i>Fmf</i>	<i>rk</i>
Miehikkälä	11,574		92	11,417		74	+	157	18
Kouvola	18,821		91	2,555		26	+	16,266	65
Ruskeala	1,560		—	355		—	+	1,205	—
Johannes	1,750		—	919		55	+	830	45
Kurkijoki	14,777		—	7,743		71	+	7,033	29
Savitaipale	7,834		28	2,191		55	+	5,642	73
Kymi	3,925		—	2,012		62	+	1,912	38
Suomenniemi	2,159		90	1,695		—	+	464	90
Ruokolahti*)	—		—	—		—	—	—	—
Impilahden Kitelän kun.	11,329		60	1,000		—	+	10,329	60
37 Maaseutu — Landsbygden	377,592		25	256,711		26	+	120,880	99
40 Viipurin l. — Viborgs län	1,586,567		11	1,175,334		22	+	411,232	89
Mikkelin lääni.									
S:t Michels län.									
Kaupungit — Städerna.									
Mikkeli — S:t Michel	220,591		24	213,103		39	+	7,487	85
Savonlinna — Nyslott	60,320		70	28,466		45	+	31,854	25
Heinola	11,318		30	11,326		08	—	7	78
3 Kaupungit — Städerna	292,230		24	252,895		92	+	39,334	32
Maaseutu — Landsbygden.									
Kangasniemi	49,087		57	22,167		29	+	26,920	28
Joroinen	29,300		82	4,852		33	+	24,448	49
Rantasalmi	6,845		—	2,730		08	+	4,114	92
Pieksämäki	20,247		51	16,001		91	+	4,245	60
Hirvensalmi	12,587		57	19,784		21	—	7,196	64
Heinävesi	1,395		—	8,229		75	—	6,834	75
Mäntyharju	30,470		52	19,645		44	+	10,825	08
Sysmä	131,728		55	93,357		85	+	38,370	70
Kerimäki	12,668		65	7,447		81	+	5,220	84
Hartola — Gustaf Adolfs	24,547		89	27,292		—	—	2,744	11
Jousa	40,301		71	46,216		20	—	5,914	49
Leivonmäki	1,850		—	1,626		13	+	223	87
Ristiina — Kristina	14,391		36	5,697		34	+	8,694	02
Juva — Jockas	13,774		62	3,331		56	+	10,443	06
Luhanko	11,163		35	8,395		44	+	2,767	91
Heinolan pit. — sock.	12,786		87	24,507		85	—	11,720	98
nttola.	10,414		—	16,485		09	—	6,071	09

*) Tietoja puuttuu Uppg.ifter saknas.

Säästöpankin paikka. Sparbankens ort.	Säästöönpanantu. Insatt.			Säästöstä otettu. Uttaget.			Lisäys (+) tahi vähennys (—). Ökning (+) eller minskning (—).		
	<i>Smk</i>	<i>Fmk</i>	<i>pt</i>	<i>Smk</i>	<i>Fmk</i>	<i>pt</i>	<i>Smk</i>	<i>Fmk</i>	<i>pt</i>
Puumala	11,549	—	—	6,722	93	—	+	4,826	07
Virtasalmi *).....	—	—	—	—	—	—	—	—	—
Sulkava	4,791	—	—	2,224	22	—	+	2,566	78
Haukivuori	4,160	—	—	428	09	—	+	3,731	91
Kangaslampi	13,552	73	—	5,080	73	—	+	8,472	—
Enonkoski *).....	—	—	—	—	—	—	—	—	—
Savonranta	5,080	—	—	2,737	43	—	+	2,342	57
24 Maaseutu — Landsbygden	462,693	72	—	344,961	68	—	+	117,732	04
27 Mikkelin l. — St. Michels län	754,923	96	—	597,857	60	—	+	157,066	36
Kuopion lääni.									
Kuopio län.									
Kaupungit — Städerna.									
Joensuu	17,705	86	—	5,533	38	—	+	12,172	48
Kuopio	158,000	15	—	140,285	96	—	+	17,714	19
Iisalmi	57,275	41	—	40,153	39	—	+	17,122	02
3 Kaupungit — Städerna	232,981	42	—	185,972	73	—	+	47,008	69
Maaseutu — Landsbygden.									
Nurmes	10,565	05	—	3,753	98	—	+	6,811	07
Pielisjärvi	9,807	57	—	12,403	28	—	—	2,595	71
Tohmajärvi	649	—	—	597	79	—	+	51	21
Kiuruvesi	50,664	39	—	30,537	30	—	+	20,127	09
Leppävirta	59,847	41	—	32,508	52	—	+	27,338	89
Liperi — Libelitz	362	53	—	2,173	97	—	—	1,811	44
Nilsjä	19,478	—	—	8,150	58	—	+	11,327	42
Lapinlahti	17,054	15	—	1,830	45	—	+	15,223	70
Eno*)	—	—	—	—	—	—	—	—	—
Rautalampi	9,510	—	—	4,972	81	—	+	4,537	19
Kitee	17,226	50	—	8,586	18	—	+	8,640	32
Maaninka	1,333	—	—	857	91	—	+	475	09
Karttula	7,935	88	—	8,055	96	—	—	120	08
Hankasalmi	11,454	53	—	14,098	95	—	—	2,644	42
Kuusjärvi	7,848	—	—	3,106	11	—	+	4,741	89
Rääkkylä	6,828	16	—	1,584	41	—	+	5,243	75
Polvijärvi	1,030	—	—	5,951	11	—	—	4,921	11
Kontiolahti	5,855	79	—	5,670	45	—	+	185	34
Suonenjoki	7,243	—	—	9,100	67	—	—	1,857	67

*) Tietoja puuttuu. Uppgifter saknas.

Säästöpankin paikka. Sparbankens ort.	Säästöönpanntu. Insatt.			Säästöstä otettu. Uttaget.			Lisäys (+) tahi vähennys (-). Ökning (+) eller minskning (-).		
	<i>Smf.</i>	<i>Fmf.</i>	<i>pt.</i>	<i>Smf.</i>	<i>Fmf.</i>	<i>pt.</i>	<i>Smf.</i>	<i>Fmf.</i>	<i>pt.</i>
Ilomantsi*)	—	—	—	—	—	—	—	—	—
Juuka	7,154	14	—	10,673	—	—	3,518	86	—
Kaavi	2,755	—	—	3,107	98	—	352	98	—
Pielavesi	29,583	76	—	15,744	37	+	13,839	39	—
Vesanto	2,857	—	—	2,500	—	+	357	—	—
Taipale	390	—	—	82	35	+	307	65	—
Keitele	1,290	62	—	1,216	77	+	73	85	—
26 Maaseutu — Landsbygden	288,723	48	—	187,264	90	+	101,458	58	—
29 Kuopion l. — Kuopio län Vaasan lääni. Vasa län. Kaupungit — Städerna.	521,704	90	—	373,237	63	+	148,467	27	—
Jyväskylä	392,532	12	—	270,639	03	+	121,893	09	—
Nikolainkaupunki »Vaasan Säästö» — Nikolaistad »Vasa Sparbank» ...	580,966	08	—	420,355	87	+	160,610	21	—
Kristiinankaupunki — Kristinestad	52,492	77	—	24,494	45	+	27,998	32	—
Pietarsaari — Jakobstad	77,323	—	—	75,977	48	+	1,345	52	—
Uusikaarleby — Nykarleby	32,080	50	—	16,771	37	+	15,309	13	—
Kokkola — Gamlakarleby	40,571	24	—	24,346	28	+	16,224	96	—
Nikolainkaup. — Nikolaistad »Mus- tasaari Sparbank»	16,172	76	—	13,789	09	+	2,383	67	—
Nikolainkaup. — Nikolaistad »Vaasan Suom. Säästö»	155,955	51	—	93,021	35	+	62,934	16	—
8 Kaupungit — Städerna Maaseutu — Landsbygden.	1,348,093	98	—	939,394	92	+	408,699	06	—
Alavus	146,970	85	—	66,619	65	+	80,351	20	—
Vähäkyrö — Lillkyro*)	—	—	—	—	—	—	—	—	—
Saarijärvi	86,789	96	—	60,495	65	+	26,294	31	—
Ilmajoki — Ilmola	163,004	01	—	125,931	26	+	37,072	75	—
Kokkolan pit. — Gamlakarleby sock.	19,233	13	—	17,351	65	+	1,881	48	—
Kauhava	60,090	58	—	64,417	68	—	4,327	10	—
Urainen	4,541	46	—	4,210	43	+	331	03	—
Virrat	25,162	17	—	25,802	34	—	640	17	—
Konginkangas	1,938	80	—	1,356	55	+	582	25	—
Viitasaari	33,950	37	—	31,100	41	+	2,849	96	—
Teerijärvi	41,370	40	—	37,897	07	+	3,473	33	—
Pihtipudas	21,296	93	—	19,078	85	+	2,218	08	—
Karstula	42,032	19	—	47,327	63	—	5,295	44	—
Isokyrö — Storkyro	80,505	70	—	50,900	26	+	29,605	44	—

*) Tietoja puuttuu. Uppgifter saknas.

Säästöpankin paikka. Sparbankens ort.	Säästöönpanantu. Insatt.			Säästöstä otettu. Uttaget.			Lisäys (+) tahi vähennys (—). Ökning (+) eller minskning (—).		
	<i>Smf.</i>	<i>Fmf.</i>	<i>rk.</i>	<i>Smf.</i>	<i>Fmf.</i>	<i>rk.</i>	<i>Smf.</i>	<i>Fmf.</i>	<i>rk.</i>
Laukaa	8,329		54	5,608		87	+	2,725	67
Kivijärvi	34,626		78	10,034		07	+	24,592	71
Keuruu	14,222		40	6,408		50	+	7,813	90
Ylihärmä	28,645		67	25,957		83	+	2,687	84
Lapua — Lappo	208,463		99	112,870		14	+	95,593	85
Kuortane	42,206		23	59,236		79	—	17,030	56
Pirttikylä — Pörtom	49,340		18	38,265		31	+	11,074	87
Kauhajoki	46,392		94	34,332		52	+	12,060	42
Lappajärvi	70,977		74	32,077		29	+	38,900	45
Multia	5,880		—	6,451		03	—	571	03
Kortesjärvi	23,041		34	16,682		81	+	6,358	53
Kurikka *)	—		—	—		—	—	—	—
Evijärvi *)	—		—	—		—	—	—	—
Vintala	33,984		57	42,166		28	—	8,181	71
Soini	5,433		70	6,368		90	—	935	20
Ähtäri — Etseri	94,229		15	34,251		20	+	59,977	95
Alahärmä	64,168		25	43,536		58	+	20,631	67
Jyväskylän, pit. — sock.	16,063		67	17,362		80	—	1,299	13
Närpiö — Närpes	117,900		25	42,659		74	+	75,240	51
Karjajoki — Bötom	33,320		59	13,808		49	+	19,512	10
Alaveteli — Nedervetil	25,309		—	3,505		16	+	21,803	84
Korsnäs	36,320		99	17,147		83	+	19,173	16
Siipyy — Sideby *)	—		—	—		—	—	—	—
Seinäjoki	12,846		23	20,961		77	—	8,115	54
Sulva — Solf	20,058		—	18,996		64	+	1,061	36
Peräseinäjoki	26,215		87	18,915		80	+	7,300	07
Maalahti — Malaks	28,038		32	24,246		12	+	3,792	20
Äänekoski	37,341		45	22,627		02	+	14,714	43
Jalasjärvi *)	—		—	—		—	—	—	—
Alajärvi	66,133		45	23,849		46	+	42,283	99
Isojoki — Storå	95,815		29	31,553		44	+	64,261	85
Veteli — Vetil	36,056		50	17,759		27	+	18,297	23
Sumiainen	350		42	461		53	—	111	11
Ylistaro	47,694		82	49,357		59	—	1,662	77
Nurmo *)	22,446		73	8,764		25	+	13,682	48
Öfvermark	85,416		60	29,416		92	+	55,999	68
Töysä	12,934		65	16,492		73	—	3,558	08
Kälviä	38,143		30	8,775		25	+	29,368	05

*) Tietoja puuttuu. Uppgifter saknas.

Säästöpankin paikka. Sparbankens ort.	Säästöönpantu. Insatt.			Säästöstä otettu. Uttaget.			Lisäys (+) tahi vähennys (—). Ökning (+) eller minskning (—).		
	<i>Smc</i>	<i>Fmc</i>	<i>rk</i>	<i>Smc</i>	<i>Fmc</i>	<i>rk</i>	<i>Smc</i>	<i>Fmc</i>	<i>rk</i>
Jurva	55,046		34	24,350		72	+	30,695	62
Toholampi	25,659		57	6,785		23	+	18,924	34
Laihia *)	—		—	—		—	—	—	—
Kannus	63,773		55	28,926		35	+	34,847	20
Kaustinen	18,568		—	3,460		06	+	15,107	94
Lehtimäki	22,506		17	2,498		67	+	20,007	50
Teuva	66,669		90	18,581		71	+	48,088	19
Halsua	10,165		61	1,083		79	+	9,081	82
Petäjavesi	4,122		25	981		91	+	3,140	34
Perho	7,975		—	1,321		25	+	6,153	75
62 Maaseutu — Landsbygden	2,489,721		55	1,501,834		05	+	987,887	50
70 Vaasan l. — Vasa län	3,837,815		53	2,441,228		97	+	1,396,586	56
Oulun lääni.									
Uleåborgs län.									
Kaupungit — Städerna.									
Oulu, kaup., Uleåborg stads	312,000		74	263,761		60	+	48,239	14
Raabe — Brahestad	48,727		45	41,257		87	+	7,469	58
Kajaani	52,838		88	28,270		13	+	24,568	75
Oulu, Uleåborg *Sampo*	214,270		89	218,784		23	—	4,513	34
Tornio — Torneå	16,215		15	5,081		74	+	11,133	41
Kemi	4,889		80	1,367		41	+	3,522	39
6 Kaupungit — Städerna	648,942		91	553,522		98	+	90,419	93
Maaseutu — Landsbygden.									
Liminka	16,553		39	10,854		81	+	5,698	58
Rantsila	15,617		79	10,129		73	+	5,488	06
Ylitornio — Öfvertorneå	21,625		—	9,873		26	+	11,751	74
Pyhäjärvi	5,595		—	5,024		38	+	570	62
Kemi	3,675		—	4,300		52	—	625	52
Rovaniemi	46,482		48	49,954		76	—	3,472	28
Haukipudas	23,723		07	18,433		71	+	5,289	36
Nivala	45,591		56	17,444		70	+	28,146	86
Kalajoki	93,710		94	71,611		83	+	22,099	11
Muhos	4,425		—	1,931		90	+	2,493	10
Tyrnävä	18,865		95	5,371		19	+	13,494	76
Ii — Ijo	20,884		35	9,021		03	+	11,863	32
Paavola	24,427		88	14,224		78	+	10,203	10
Haapajarvi	19,902		18	10,098		46	+	9,803	72

*) Tietoja puuttuu. Uppgifter saknas.

Säästöpankin paikka. Sparbankens ort.	Säästöönpanantu. Insatt.			Säästöstä otettu. Uttaget.			Lisäys (+) tahi vähennys (—). Ökning (+) eller minskning (—).		
	<i>Smf.</i>	<i>Fmf.</i>	<i>hl.</i>	<i>Smf.</i>	<i>Fmf.</i>	<i>hl.</i>	<i>Smf.</i>	<i>Fmf.</i>	<i>hl.</i>
Haapavesi	32,656		08	18,485		54	+	14,170	54
Sotkamo	11,515		45	7,133		27	+	4,382	18
Tervola	3,399		55	4,395		13	—	995	58
Ylikiiminki — Öfverkiminge *).....	—		—	—		—	—	—	—
Kestilä	11,662		28	5,841		50	+	5,820	78
Kuusamo	24,514		22	10,776		85	+	13,737	37
Kittilä*).....	—		—	—		—	—	—	—
Ylivieska	40,761		66	18,825		39	+	21,936	27
Pulkkila.....	12,447		05	1,891		33	+	10,555	72
Vihanti	11,690		—	2,773		31	+	8,916	69
Pudasjärvi.....	16,475		—	5,997		67	+	10,477	33
Oulainen	63,670		51	44,848		08	+	18,822	43
Alatornio — Nedertorneå	14,719		62	3,621		33	+	11,098	29
Kiiminki — Kiminge	9,479		50	3,681		34	+	5,798	16
Säräisniemi	4,758		60	4,017		04	+	741	56
Lumijoki	14,145		70	4,667		99	+	9,477	71
Utajärvi.....	10,109		52	1,647		36	+	8,462	16
Siikajoki	3,881		75	696		31	+	3,185	44
Turtola	15,946		75	2,088		92	+	13,857	83
Sievi	11,606		73	5,334		65	+	6,272	08
Sodankylä.....	8,040		66	8,790		18	—	749	52
Puolanka	5,324		32	4,523		81	+	800	51
Kuolajärvi	35,079		25	13,605		51	+	21,473	74
Kemijärvi	26,945		—	28,487		34	—	1,542	34
Kärsämäki	5,278		—	2,429		48	+	2,848	52
Alavieska	13,158		50	13,878		22	—	719	72
Ristijärvi	9,692		50	5,287		23	+	4,405	27
Rautio	29,781		59	22,637		81	+	7,143	78
Hyrnsalmi	2,017		28	1,112		83	+	904	45
Taivalkoski	6,480		—	1,483		33	+	4,996	67
Pyhäjoki	20,878		75	12,064		27	+	8,814	48
Kuhmoniemi	21,626		—	3,598		91	—	18,027	09
Kolari	858		—	1,865		—	—	1,007	—
Reisjärvi	2,541		38	1,697		07	+	844	31
Oulunsalo.....	4,338		—	3,058		58	+	1,279	42
Temmes.....	3,501		56	564		62	+	2,936	94
50 Maaseutu — Landsbygden	870,060		35	510,082		26	+	359,978	09
56 Oulun l. — Uleåborgs län	519,003		26	1,068,605		24	+	450,398	02

*) Tietoja puuttuu. Uppgifter saknas.

SUOMENMAAN VIRALLINEN TILASTO.

VII.

D.

PANKKI-TILASTO.

SUOMEN PANKKI, YKSITYISPANKIT, HYPOTEEKKILAITOKSET,
POSTISÄÄSTÖPANKKI JA SÄÄSTÖPANKIT.

HEINÄKUU 1912.

JULKAISSUT KEISARILLISEN SUOMEN SENAATIN VALTIOVARAIN-
TOIMITUSKUNTA.



HELSINGISSÄ, 1912.

KEISARILLISEN SENAATIN KIRJAPAINOSSA.

Taulu 1 a) Suomen Pankin

1	2	3	
Varoja.			
<i>Setelinannon vakuutena olevaa arvoainetta:</i>			
Metallikassa:			
rahaksi lyötyä kultaa: Suomen.....	19,269,020	—	
» » » Venäjän ja ulkomaan	1,755,582	24	
rahaksi lyömätöntä kultaa	11,203,862	77	
kultaa rahapajassa.....	227,846	70	¹⁾ 32,456,311 71
Suomen hopearahaa	2,244,823	25	
Pankkisetelitä ja korkolippuja ulkomaan rahassa	936,146	81	
Obligatsioneja ulkomaan rahassa.....	24,226,022	15	
Konttokurantteja ulkomaalla.....	60,419,370	79	
Salkussa olevia vekseleitä ulkomaan rahassa	6,199,262	56	²⁾ 94,025,625 56
(Yhteensä Smk 126,481,937: 27).			
<i>Muita varoja:</i>			
Salkussa olevia vekseleitä Suomen rahassa.....	68,997,254	88	
Hypoteekkilainoja	32,226,824	14	
Alkuperäisiä lainoja	—	—	
Kassakreditiiivejä	3,037,817	92	³⁾ 104,261,896 94
Rahaksi lyömätöntä hopeaa	14,411	98	
Hopeaa rahapajassa	—	—	
Kuparirahaa	71,830	44	
Obligatsioneja Suomen rahassa.....	1,235,619	72	
Vekseleitä ulkomaan rahassa, protestattuja.....	—	—	
» Suomen rahassa, protestattuja.....	1,450	—	
Pankkikiinteistöjä	2,546,175	33	
Irtaimistoa	100	—	
Erinäisiä tilejä	4,790	64	⁴⁾ 3,874,378 11
Varoja kaikkiaan Smk			234,618,212 32

Kesäkuun 15 p:nä Heinäkuun 15 p:nä
1912. 1911.

¹⁾ Vastaava luku oli	32,089,025: 03	30,648,171: 34
²⁾ » » »	91,407,142: 78	147,255,973: 77
³⁾ » » »	106,077,231: 98	77,249,461: 52
⁴⁾ » » »	3,988,648: 94	3,137,557: 32

tila 15 p. heinäkuuta 1912.

4	5	6	7
Velkoja.			
<i>Omia rahastoja ja voittovaroja:</i>			
Kantarahasto	25,000,000	—	
Vararahasto	59,117,129	57	
Käyttämättömiä voittovaroja.....	12,153,251	11	¹⁾ 96,270,380 68
<i>Vaadittaessa maksettavia sitoumuksia:</i>			
Liikkeessä olevia seteleitä.....	115,384,346	—	
» » postilähetyksvekseleitä	269,659	50	
» » maksunosotuksia Pietarin konttoriin	31,569	86	
Varoja pano- ja otto-tilillä:			
valtiovaraston	15,047,131	91	
muiden	5,336,208	14	
Konttokuranteja ulkomaalla.....	1,516,525	80	
Valtiolainain vuotuismaksuja varten saatua.....	3,944	63	
Erinäisiä tilejä.....	599,158	59	
Perittäviksi jätetyistä vekseleistä saatua	159,287	21	²⁾ 138,347,831 64
<i>Setelinanto-oikeus:</i>			
Setelinannon vakuutena			
olevaa arvoainetta....	126,481,937: 27		
Sen lisäksi on Pankki			
oikeutettu antamaan			
seteleitä.....	40,000,000: —		166,481,937: 27
Poistetaan vaadittaessa			
maksettavat sitoumuk-			
set	138,347,831: 64		
ja myönnettyistä kas-			
sakreditiiveistä nosta-			
matta oleva määrä....	2,167,232: 08		140,515,113: 72
Käyttämättä oleva sete-			
linanto-oikeus.....	Smk ³⁾ 25,966,823: 55		
Velkoja kaikkiaan Smk			234,618,212 32

Kesäkuun 15 p:nä
1912.Heinäkuun 15 p:nä
1911.¹⁾ Vastaava luku oli

95,468,345: 25

88,032,247: 15

²⁾ » » »

138,093,703: 48

170,258,916: 80

³⁾ » » »

23,563,805: 87

44,713,292: 42

Taulu 1 b) Suomen Pankin

1	2	3	
Varoja.			
<i>Setelinannon vakuutena olevaa arvoainetta:</i>			
Metallikassa:			
rahaksi lyötyä kultaa: Suomen	19,186,540	—	
» » » Venäjän ja ulkomaan	1,908,947	04	
rahaksi lyömätöntä kultaa	11,203,862	77	
kultaa rahapajassa.....	213,780	03	¹⁾ 32,463,129 84
Suomen hopearahaa.....	2,201,923	50	
Pankkiseteleitä ja korkolippuja ulkomaan rahassa	618,860	99	
Obligatsioneja ulkomaan rahassa.....	24,225,655	50	
Konttokurantteja ulkomaalla	61,042,297	43	
Salkussa olevia vekseleitä ulkomaan rahassa.....	6,471,159	96	²⁾ 94,559,897 38
(Yhteensä Smk 127,023,027: 22).			
<i>Muita varoja:</i>			
Salkussa olevia vekseleitä Suomen rahassa.....	66,811,406	69	
Hypoteekkilainoja.....	31,804,386	06	
Alkuperäisiä lainoja	—	—	
Kassakreditiivejä	3,622,002	91	³⁾ 102,237,795 66
Rahaksi lyömätöntä hopeaa	13,429	65	
Hopeaa rahapajassa	—	—	
Kuparirahaa.....	69,224	78	
Obligatsioneja Suomen rahassa	1,195,619	72	
Vekseleitä ulkomaan rahassa, protestattuja.....	—	—	
» Suomen rahassa, protestattuja	1,450	—	
Pankkikiinteistöjä	2,546,175	33	
Irtaimistoa	100	—	
Erinäisiä tilejä	4,158	04	⁴⁾ 3,830,157 52
Varoja kalkkiaan Smk			233,090,980 40

Kesäkuun 29 p:nä
1912.Heinäkuun 31 p:nä
1911.

¹⁾ Vastaava luku oli	32,234,885: 12	32,690,686: 92
²⁾ » » »	92,515,262: 01	147,421,394: 61
³⁾ » » »	106,863,044: 12	76,682,085: 21
⁴⁾ » » »	3,979,365: 46	3,035,560: 24

tila 31 p. heinäkuuta 1912.

4	5	6	7
Velkoja.			
<i>Omia rahastoja ja voittovaroja:</i>			
Kantarahasto	25,000,000	—	
Vararahasto	59,117,129	57	
Käyttämättömiä voittovaroja.....	12,604,632	58	¹⁾ 96,721,762 15
<i>Vaadittaessa maksettavia sitoumuksia:</i>			
Liikkeessä olevia seteleitä.....	116,044,516	—	
» » postilähetysvekseleitä	175,759	22	
» » maksunosotuksia Pietarin konttoriin	94,327	80	
Varoja pano- ja otto-tilillä:			
valtiovaraston.....	12,731,005	48	
muiden	4,858,424	68	
Konttokurantteja ulkomaalla.....	1,773,182	52	
Valtiollainain vuotuismaksuja varten saatua.....	3,944	63	
Erinäisiä tilejä.....	591,246	91	
Perittäviksi jätetyistä vekseleistä saatua	96,811	01	²⁾ 136,369,218 25
<i>Setelinanto-oikeus:</i>			
Setelinannon vakuutena olevaa arvoainetta....	127,023,027: 22		
Sen lisäksi on Pankki oikeutettu antamaan seteleitä.....	<u>40,000,000: —</u>		167,023,027: 22
Poistetaan vaadittaessa maksettavat sitoumuk- set	136,369,218: 25		
ja myönnettyistä kas- sakreditiiveistä nosta- matta oleva määrä....	<u>1,583,097: 09</u>		137,952,315: 34
Käyttämättä oleva sete- linanto-oikeus.....	Smk ³⁾ 29,070,711: 88		
Velkoja kalkkiaan Smk			233,090,980 40

Kesäkuun 29 p:nä
1912.Heinäkuun 31 p:nä
1911.

¹⁾ Vastaava luku oli	95,840,743: 36
²⁾ » » »	139,751,813: 35
³⁾ » » »	23,493,174: 86

88,508,561: 05
171,321,165: 93
46,172,281: 67

**Taulu 2. Yksityispankkien
Debet-**

1	Pankin nimi.	K a s -							
		Suomen rahaa.				Venäjän rahaa.			
		Kultarahaa.		Muuta metalli- rahaa ja sete- leitä.		Kultarahaa.		Muuta metalli- rahaa ja sete- leitä.	
		2	3	4	5	6	7	8	9
1	Suomen Yhdyspankki	69,800	—	3,791,044	61	54,054	—	193,651	64
2	Kansallis-Osake-Pankki	71,870	—	2,724,208	46	51,806	59	333,428	22
3	Pohjoismaiden Osakepankki kauppaa ja teollisuutta varten	87,450	—	3,107,346	48	38,906	70	169,928	76
4	Waasan Osakepankki	19,240	—	1,164,508	48	4,693	33	34,862	29
5	Privatbanken i Helsingfors, Aktie- bolag	6,680	—	302,505	01	1,470	15	13,892	75
6	Turun Osakepankki	12,100	—	291,174	32	3,885	—	31,518	82
7	Suomen Kauppapankki, Osakeyhtiö..	8,230	—	408,420	68	1,066	65	22,511	75
8	Tampereen Osake-Pankki	6,380	—	243,263	51	13	33	5,186	11
9	Uudenmaan Osakepankki	2,720	—	227,462	84	1,386	67	25,928	28
10	Landtmannabanken, Aktiebolag	6,120	—	305,380	84	173	33	2,132	84
11	Nykarleby Aktiebank	60	—	84,611	98	—	—	19	34
12	Säästöpankkien Keskus-Osake-Pankki	—	—	9,193	57	—	—	—	—
13	Yhteensä Smk	290,650	—	12,650,120	78	157,455	75	833,060	80
14	Kesäkuu 1912	264,090	—	12,967,321	49	90,634	15	873,229	61
15	Heinäkuu 1911	219,420	—	11,314,124	82	126,622	88	909,588	34

tila heinäkuun lopussa 1912.

puoli.

6		7		8		9		10		11		12		
Ulkomaan rahaa.		Muuta metalli- rahaa ja sete- leitä.		Pano- ja otto- tilillä Suomen Pankissa, juoksevalla tilillä muissa pankeissa.		Postilähetysvekseleitä				Sekalaista.		Yhteensä.		
Kultarahaa.						Suomen Pan- kin.		Yksityispank- kien.						
28,885	47	213,213	23	23,662	17	—	—	115,328	94	24,591	24	4,514,181	30	1
23,337	43	82,133	44	649,943	84	28,151	20	58,350	24	8,626	47	4,031,855	89	2
14,739	80	148,179	80	251,000	—	235	60	161,198	16	13,006	37	3,991,991	67	3
13,128	19	97,574	83	25,910	86	—	—	75,082	83	10,893	29	1,445,894	10	4
668	36	21,639	26	—	—	—	—	17,776	81	—	—	364,632	34	5
43,325	22	38,899	05	—	—	—	—	120,068	89	—	—	540,971	30	6
1,135	15	29,853	08	20,000	—	—	—	51,676	60	578	57	543,472	48	7
465	—	3,718	83	—	—	—	—	71,472	83	—	—	330,499	61	8
1,372	61	4,775	92	95,272	62	—	—	—	—	593	08	359,511	97	9
1,968	94	13,093	35	149,921	72	—	—	—	—	—	—	478,791	02	10
978	50	7,175	69	—	—	325	44	8,780	40	1,000	—	102,951	35	11
—	—	—	—	—	—	—	—	—	—	—	—	9,193	57	12
129,054	67	660,256	48	1,215,711	21	28,712	24	679,735	70	59,288	97	16,713,946	60	13
75,935	79	620,353	71	1,675,309	12	40,946	56	518,683	94	132,465	43	17,258,969	80	14
94,847	72	703,712	25	1,285,405	84	112,080	88	1,078,502	91	9,363	24	15,853,668	88	15

Taulu 2. (Jatk.). Yksityispankkien

Debet-

Pankin nimi.		13		14		15		16	
		Ulkomaisia kirjeenvaihtajia.		Ulkomaisia vekseleitä.		Kotimaisia vekseleitä.		Lainoja.	
1	Suomen Yhdyspankki	6,399,918	94	2,796,111	10	75,362,978	98	66,877,267	78
2	Kansallis-Osake-Pankki	8,141,587	98	5,943,260	66	74,972,270	51	34,673,495	32
3	Pohjoismaiden Osakepankki kauppa- ja teollisuutta varten	4,885,572	06	5,601,732	49	57,457,668	13	39,097,323	75
4	Waasan Osakepankki	588,916	11	1,298,167	22	23,003,660	03	20,148,391	17
5	Privatbanken i Helsingfors, Aktiebolag	349,302	86	667,621	73	14,155,260	36	27,765,590	60
6	Turun Osakepankki	1,536,789	67	292,773	44	9,025,634	96	5,740,531	46
7	Suomen Kauppapankki, Osakeyhtiö ..	1,553,016	30	92,306	78	5,476,610	22	4,010,225	—
8	Tampereen Osake-Pankki	78,928	40	114,751	73	6,181,747	08	4,315,431	53
9	Uudenmaan Osakepankki	182,827	01	150,832	95	5,422,219	41	3,902,991	73
10	Landtmannabanken, Aktiebolag	115,076	46	28,891	61	2,611,516	80	5,060,628	86
11	Nykarleby Aktiebank	—	—	5,382	31	3,005,841	54	1,361,951	40
12	Säästöpankkien Keskus-Osake-Pankki	—	—	—	—	—	—	2,938,500	—
13	Yhteensä Smk	23,831,935	79	16,991,832	02	276,675,408	02	215,892,328	60
14	Kesäkuu 1912	15,107,143	09	12,240,809	79	285,269,877	21	220,893,925	39
15	Heinäkuu 1911	30,415,331	22	21,146,851	41	266,626,593	29	198,758,569	26

tila heinäkuun lopussa 1912.

puoli.

17		18		19				20		21		22	
Kassakreditiivejä.		Kotimaisia kirjeenvaihtajia.		Obligatsioneja.						Osakkeita.		Muiden pankkien talletustodistuksia.	
				Ulkomaan rahassa.		Suomen rahassa.							
30,559,693	64	33,001,155	30	4,752,895	19	2,322,032	—	1,021,436	—	283,000	—	1	
42,739,423	75	16,282,536	94	1,737,683	78	1,104,365	02	3,291,655	92	336,634	35	2	
21,457,499	64	30,348,137	37	4,664,943	65	2,941,484	—	227,559	—	342,943	53	3	
7,321,048	86	3,500,190	21	780,411	68	772,125	—	282,654	—	500	—	4	
8,217,604	71	3,994,761	18	289,706	—	3,506,337	—	1,036,273	—	—	—	5	
5,478,015	96	5,168,434	24	—	—	975,500	—	47,640	—	—	—	6	
7,671,071	50	2,023,299	93	222,120	—	—	—	126,000	—	117,905	23	7	
4,615,122	15	823,433	65	1,354,021	27	140,107	50	78,626	—	105,449	91	8	
3,794,671	20	111,122	40	592,934	68	216,734	—	2,000	—	14,631	68	9	
1,969,193	81	1,038,486	06	—	—	300,250	—	58,000	—	—	—	10	
993,732	40	41,006	07	—	—	44,250	—	483,210	—	19,180	50	11	
—	—	515,022	89	104,799	50	49,750	—	—	—	200,000	—	12	
134,822,077	62	96,847,586	24	14,490,515	75	12,372,934	52	6,655,053	02	1,420,245	20	13	
134,791,558	26	104,128,687	82	14,505,286	59	12,633,339	52	6,505,065	92	2,544,698	51	14	
124,617,683	92	89,427,494	29	14,257,071	36	11,060,671	64	4,620,326	56	1,426,302	27	15	

Taulu 2. (Jatk.). Yksityispankkien

Debet-

Pankin nimi.	23		24		25		26	
	Palkkauksia.		Muita kulun- keja.		Korkeja.		Kiinteistö- Pankkitarkoi- tukseen.	
1 Suomen Yhdyspankki	490,672	68	254,784	55	6,315,583	53	3,402,998	11
2 Kansallis-Osake-Pankki	499,027	22	233,374	55	3,726,059	57	5,533,993	56
3 Pohjoismaiden Osakepankki kauppa- ja teollisuutta varten	567,550	01	215,668	05	4,401,145	22	4,760,000	—
4 Waasan Osakepankki	231,510	66	98,026	01	935,240	62	2,256,000	—
5 Privatbanken i Helsingfors, Aktie- bolag	73,140	—	51,429	20	1,291,457	71	1,000,000	—
6 Turun Osakepankki	71,894	08	35,231	42	862,699	66	1,097,880	68
7 Suomen Kauppapankki, Osakeyhtiö..	118,627	48	36,964	93	584,709	09	—	—
8 Tampereen Osake-Pankki	71,400	21	16,604	97	604,395	43	809,054	54
9 Uudenmaan Osakepankki	61,223	10	19,368	84	397,226	99	408,500	—
10 Landtmannabanken, Aktiebolag ...	38,843	84	23,419	74	236,153	81	—	—
11 Nykarleby Aktiebank	16,520	—	13,203	19	133,580	61	50,000	—
12 Säästöpankkien Keskus-Osake-Pankki	6,455	60	5,449	41	67,985	55	—	—
13 Yhteensä Smk	2,246,864	88	998,524	86	19,556,737	79	19,318,426	89
14 Kesäkuu 1912	1,919,705	81	862,008	72	17,282,454	31	19,159,560	26
15 Heinäkuu 1911	2,104,065	63	909,560	47	19,253,648	65	17,015,000	65

tila heinäkuun lopussa 1912.

puoli.

27		28		29		30		31		32		
mistöjä.						Hypoteekki- osasto.		Koko debetpuoli.		Kassakreditivien myönnetty määrä.		
Muita.		Irtaimistoa.		Erinäisiä tilejä.								
125,104	92	22,598	42	263,465	04	3,011,174	14	241,777,046	62	35,464,550	—	1
24,435	03	92,592	13	2,563,542	13	—	—	205,927,794	31	53,242,739	21	2
591,400	—	50,000	—	190,736	99	2,728,255	90	184,521,611	46	26,740,365	—	3
2,042,000	—	34,345	20	34,285	99	—	—	64,768,366	86	8,776,900	—	4
—	—	10,000	—	32,426	96	—	—	62,805,543	65	9,775,300	—	5
99,322	20	46,431	—	996,059	45	—	—	32,015,809	52	6,377,080	—	6
—	—	26,074	90	50,314	91	—	—	22,652,718	75	10,050,600	—	7
—	—	21,499	63	231,262	73	—	—	19,892,836	34	5,334,900	—	8
—	—	8,560	43	30,776	38	—	—	15,676,132	77	4,570,420	—	9
—	—	46,313	65	100,010	91	—	—	12,105,576	57	2,551,250	—	10
—	—	6,000	—	—	—	—	—	6,281,809	37	1,172,900	—	11
—	—	10,583	19	1,000	—	—	—	3,908,739	71	—	—	12
2,882,262	15	374,993	55	4,493,881	49	5,730,430	04	872,333,985	93	164,057,004	21	13
2,882,196	83	365,448	60	5,628,663	18	5,718,110	38	879,697,509	99	165,654,244	21	14
750,865	70	283,183	76	2,606,188	44	7,082,330	11	828,215,407	51	157,778,999	08	15

**Taulu 2. (Jatk.). Yksityispankkien
Kredit-**

1		2		3		4	
Pankin nimi.		Osake-pääoma.		Vararahastot.		Eläkerahasto.	
1	Suomen Yhdyspankki	27,000,000	—	11,300,000	—	840,863	98
2	Kansallis-Osake-Pankki	13,000,000	—	13,150,000	—	534,636	28
3	Pohjoismaiden Osakepankki kauppaa ja teollisuutta varten	18,000,000	—	15,300,000	—	1,190,359	02
4	Waasan Osakepankki	5,000,000	—	4,200,000	—	233,640	40
5	Privatbanken i Helsingfors, Aktie- bolag	8,000,000	—	7,100,000	—	125,000	—
6	Turun Osakepankki	4,000,000	—	1,700,000	—	—	—
7	Suomen Kauppapankki, Osakeyhtiö..	4,000,000	—	437,145	96	—	—
8	Tampereen Osake-Pankki	3,000,000	—	550,000	—	—	—
9	Uudenmaan Osakepankki	2,000,000	—	1,500,000	—	90,000	—
10	Landtmannabanken, Aktiebolag	1,499,737	—	4,209	86	—	—
11	Nykarleby Aktiebank	600,000	—	180,000	—	—	—
12	Säästöpankkien Keskus-Osake-Pankki	500,000	—	10,000	—	—	—
13	Yhteensä Smk	86,599,737	—	60,431,355	82	3,014,499	68
14	Kesäkuu 1912	84,447,652	81	57,809,515	82	3,014,499	68
15	Heinäkuu 1911	75,814,900	—	44,943,385	17	2,859,746	53

tila heinäkuun lopussa 1912.

puoli.

5		6		7		8		9		
Käyttämättömiä voittovaroja.		Talletustili.		Säästökassatili.		Juokseva tili.		Postilähetyksve- kseleitä.		
747,732	77	167,313,008	07	—	—	11,444,172	72	1,159,646	16	1
737,053	82	138,229,608	99	13,776,347	16	9,993,021	79	1,138,377	59	2
377,987	99	118,351,837	40	—	—	8,721,125	85	1,208,333	67	3
385,446	20	47,135,947	51	343,049	11	2,676,107	39	311,108	15	4
668,411	52	19,115,892	90	14,809,469	25	2,119,812	58	55,262	03	5
202,898	58	16,157,294	91	1,440,854	88	2,418,962	93	158,440	28	6
30,836	39	13,889,727	20	1,026,358	57	1,944,555	58	227,241	36	7
104,009	37	11,622,940	83	1,005,688	76	899,598	92	173,035	66	8
61,855	99	8,744,017	53	1,885,637	74	405,602	01	71,529	32	9
3,888	77	7,469,045	08	1,773,959	35	910,012	17	65,403	77	10
10,930	24	4,601,650	80	647,402	23	47,454	88	10,724	76	11
1,502	58	2,991,974	58	—	—	15,700	—	—	—	12
3,332,554	22	555,622,945	80	36,708,767	05	41,596,126	82	4,579,102	75	13
3,327,633	03	556,654,992	79	36,103,007	85	41,825,836	12	5,187,272	45	14
2,498,337	78	545,526,206	49	36,053,217	—	42,369,144	03	4,470,325	91	15

**Taulu 2. (Jatk). Yksityispankkien
Kredit-**

Pankin nimi.	10		11		12	
	Kirjeenvaihtajia.				Rediskontattuja vekseleitä.	
	Ulkomaisia.		Kotimaisia.			
1 Suomen Yhdyspankki	4,188,786	73	3,123,522	26	—	—
2 Kansallis-Osake-Pankki	1,935,906	18	1,629,036	50	—	—
3 Pohjoismaiden Osakepankki kauppaa ja teollisuutta varten	3,397,922	93	10,099,242	83	—	—
4 Waasan Osakepankki	1,598,492	68	108,218	40	153,773	98
5 Privatbanken i Helsingfors, Aktiebolag ..	912,335	11	6,557,588	04	431,889	20
6 Turun Osakepankki	56,900	18	826,948	11	3,299,045	56
7 Suomen Kauppapankki, Osakeyhtiö	158,094	68	10,119	48	—	—
8 Tampereen Osake-Pankki	198,780	26	232,176	12	691,685	45
9 Uudenmaan Osakepankki	—	—	—	—	—	—
10 Landtmannabanken, Aktiebolag	—	—	8,388	05	11,545	29
11 Nykarleby Aktiebank	—	—	—	—	—	—
12 Säästöpankkien Keskus-Osake-Pankki	—	—	1,623	94	—	—
13 Yhteensä Smk	12,447,218	75	22,596,863	73	4,587,989	48
14 Kesäkuu 1912	16,777,617	88	24,424,745	16	8,676,031	70
15 Heinäkuu 1911	13,611,219	88	25,098,879	16	892,849	75

1) Tähän sisältyvät pankin ulkona olevat omat setelit Smk 29,930: — sekä uusien

tila heinäkuun lopussa 1912.

puoli.

13		14		15		16		17		18		19		
Lainoja.				Nostamattomia osinkoja.	Korkoja ja provisioineja.	Erinäisiä tilejä.	Perittäviksi jätetyistä vekseleistä saatua.	Koko kredit-puoli.						
Pankkikiinteistöjä vastaan.		Muita.												
—	—	955,000	—	23,567	—	9,619,536	46	3,703,805	63	357,404	84	241,777,046	62	1
—	—	—	—	11,619	—	5,997,329	80	360,149	20	434,708	—	205,927,794	31	2
—	—	—	—	29,468	50	7,063,037	30	436,801	42	345,494	55	184,521,611	46	3
—	—	592,593	24	1,120	—	1,821,361	35	32,565	89	174,942	56	64,768,366	86	4
266,891	43	—	—	804	—	2,632,959	88	8,620	18	607	53	62,805,543	65	5
—	—	500,000	—	1,698	—	1,206,043	68	6,883	57	39,833	84	32,015,809	52	6
—	—	50,000	—	11,895	50	857,944	77	962	76	7,836	50	22,652,718	75	7
66,640	06	435,500	—	3,574	—	779,960	91	126,472	71	2,773	29	19,892,836	34	8
—	—	175,000	—	859	—	733,871	78	3,023	11	4,736	29	15,676,132	77	9
—	—	—	—	3,090	—	354,869	81	—	—	1,427	42	12,105,576	57	10
—	—	—	—	2,191	—	181,455	46	—	—	—	—	6,281,809	37	11
—	—	288,000	—	4,352	—	91,551	61	4,035	—	—	—	3,908,739	71	12
333,531	49	2,996,093	24	94,238	—	31,339,927	81	4,683,319	47	1,369,764	82	872,333,985	93	13
333,531	49	3,857,493	24	103,139	50	26,536,955	45	9,532,082	38	1,085,502	64	879,697,509	99	14
337,149	98	304,000	—	66,871	—	30,220,027	39	1,747,012	70	1,402,134	74	828,215,407	51	15

osakkeiden tili Smk 3,594,060:—.

Taulu 3. Yksityispankkien protestatut vekselit sekä lainhausta

1 Pankin nimi.	2 3 4 5 6 7 8 9 Protestattuja vekseleitä.											
	Kotimaisia.						Ulkomaisia.					
	Kuukauden kuluessa protestattu.			Kuukauden lopussa jällellä maksamatta.			Kuukauden kuluessa protestattu.			Kuukauden lopussa jällellä maksamatta.		
	Kpl.	Smc.		Kpl.	Smc.		Kpl.	Smc.		Kpl.	Smc.	
	Suomen Yhdyspankki	91	108,901	93	297	538,233	91	22	17,516	61	3	1,430
Kansallis-Osake-Pankki	145	146,816	59	443	768,518	15	14	12,253	10	3	1,338	94
Pohjoismaiden Osakepankki kauppaa ja teollisuutta varten	23	94,670	15	328	609,181	16	36	30,570	75	—	—	—
Waasan Osakepankki	29	25,916	50	199	760,680	66	17	20,454	43	71	106,077	46
Privatbanken i Helsingfors, Aktiebolag	—	—	—	3	1,325	—	—	—	—	—	—	—
Turun Osakepankki	1	500	—	—	—	—	—	—	—	—	—	—
Suomen Kauppanpankki, Osake- yhtiö	3	7,695	83	1	750	—	—	—	—	—	—	—
Tampereen Osake-Pankki	10	4,192	80	18	6,636	46	—	—	—	—	—	—
Uudenmaan Osakepankki	16	12,645	—	56	44,044	69	—	—	—	—	—	—
Landtmannabanken, Aktiebolag	2	1,032	—	—	—	—	—	—	—	—	—	—
Nykarleby Aktiebank	3	1,050	—	31	22,272	—	—	—	—	—	—	—
Säästöpankkien Keskus-Osake- Pankki	—	—	—	—	—	—	—	—	—	—	—	—
Yhteensä	323	403,450	80	1,376	2,751,642	03	89	80,794	89	77	108,847	06
Kesäkuu 1912	356	397,807	99	1,336	2,459,121	96	101	141,556	26	84	181,398	25
Heinäkuu 1911.....	387	454,050	93	1,360	2,165,009	72	74	304,499	63	65	152,212	09

ja konkurssista riippuvat saatavat heinäkuulla vuonna 1912.

Pankin nimi.	10	11	12	13	14	15	16	17				
	Lainhausta ja konkurssista riippuvia.											
	Vekseleitä.				Muita saatavia.							
	Kuukauden kuluessa toimenpiteen alaisiksi joutuneita.		Kuukauden lopussa selvittämättä olevia.		Kuukauden kuluessa toimenpiteen alaisiksi joutuneita.		Kuukauden lopussa selvittämättä olevia.					
	Kpl.	Smc.	Kpl.	Smc.	Kpl.	Smc.	Kpl.	Smc.				
Suomen Yhdyspankki	22	20,417	36	244	425,884	68	—	—	7	62,581	42	
Kansallis-Osake-Pankki	12	11,307	71	402	765,144	04	2	105,000	—	23	1,418,072	51
Pohjoismaiden Osakepankki kauppaa ja teollisuutta varten	21	252,255	15	317	596,131	16	—	—	—	8	166,619	51
Waasan Osakepankki	1	200	—	211	807,074	96	—	—	—	7	19,239	07
Privatbanken i Helsingfors, Aktiebolag	—	—	—	3	1,325	—	—	—	—	—	—	—
Turun Osakepankki	4	2,177	15	16	16,939	09	—	—	—	1	60,000	—
Suomen Kauppapankki, Osake- yhtiö	—	—	—	3	4,200	—	—	—	—	—	—	—
Tampereen Osake-Pankki	3	675	—	15	5,961	46	—	—	—	6	283,049	26
Uudenmaan Osakepankki	16	12,645	—	56	44,044	69	—	—	—	—	—	—
Landtmannabanken, Aktiebolag	—	—	—	2	1,540	78	—	—	—	—	—	—
Nykarleby Aktiebank	—	—	—	31	22,272	—	—	—	—	2	4,450	—
Säästöpankkien Keskus-Osake- Pankki	—	—	—	—	—	—	—	—	—	—	—	—
Yhteensä	79	299,077	37	1,300	2,090,517	86	2	105,000	—	54	2,014,011	77
Kesäkuu 1912	126	211,545	—	1,286	2,376,705	97	13	1,261,521	99	58	2,508,281	66
Heinäkuu 1911	50	148,500	95	1,343	1,968,826	04	9	426,100	—	47	1,221,009	09

Taulu 4. Hypoteekkilaitosten tila heinäkuun lopussa 1912.

Debet puoli.

1	2	3	4	5	6	7	8	9
Laitoksen nimi.	Kassa.	Ulkomaaisia kirjeenvaihtajia.	Lainoja.	Kotimaisia kirjeenvaihtajia.	Obligatsio- neja.	Osakkeita.	Pankkitalle- tuksia.	Korkolippuja.
Suomen Hypoteekkiyhdistys ¹⁾	—	—	—	—	—	—	—	—
Osakeyhtiö Suomen Kaupunkien Hypoteekikassa.....	1,684 52	858,599 63	73,498,625 64	224,891 86	—	—	—	—
Suomen Kiinteistöpankki, Osakeyhtiö	2,538 57	—	13,930,798 62	80,630 42	—	—	—	—
Suomen kaupunki- ja maalaiskuntien keskuslainakassa, Osakeyhtiö	135 76	—	5,630,155 93	—	—	—	16,900	—
Suomen Yhdyspankki, Hypoteekiosasto	—	21,340 77	21,370,148 11	—	—	—	—	—
Pohjoismaiden Osakepankki kauppaa ja teollisuutta varten, Hypoteekiosasto	—	—	20,524,030 90	—	264,450	—	—	—
Yhteensä Smk	4,358 85	879,940 40	134,933,759 20	305,522 28	264,450	—	16,900	—
Kesäkuu 1912 ²⁾	80,037 57	795,669 54	205,077,189 54	404,512 18	728,463	—	1,216,900	—
Heinäkuu 1911.....	9,421 29	3,109,887 36	128,299,041 90	772,866 18	1,792,521 05	—	400,165 08	—

¹⁾ Ilmoitus Suomen Hypoteekkiyhdistyksen tilasta annetaan ainoastaan puolivuosittein.²⁾ Kesäkuun summiin sisältyy ilmoitus myös Suomen Hypoteekkiyhdistyksen tilasta.

Taulu 4. (Jatk.). Hypoteekkilaitosten tila heinäkuun lopussa 1912.

Debet puoli.

Laitoksen nimi.	10	11	12	13	14	15	16	17	18
	Palkkauksia.	Muita kulunkeja.	Korkoja obligatsionilainoista.	Korkoja muista lainoista.	Obligatsionilainain kustannuksia.	Kiinteistöjä.	Irtaimistoa.	Erinäisiä tiliejä.	Yhteensä.
Suomen Hypoteekkiyhdistys ¹⁾	—	—	—	—	—	—	—	—	—
Osakeyhtiö Suomen Kaupunkien Hypoteekikassa.....	24,019 82	26,051 74	1,606,711 50	—	1,600,561 84	—	8,980 50	775,528 18	78,625,655 28
Suomen Kiinteistöpankki, Osakeyhtiö	8,362 50	8,476 05	124,825 —	34,453 18	—	—	1,000 —	725 09	14,191,809 43
Suomen kaupunki- ja maalaiskuntien keskuslainakassa, Osakeyhtiö	4,698 13	4,405 99	30,073 65	13,662 50	2,410 —	—	1,202 15	6,354 13	5,709,998 24
Suomen Yhdyspankki, Hypoteekkosasto	—	3,966 84	255,920 04	65,210 68	857,986 53	—	—	—	22,574,572 97
Pohjoismaiden Osakepankki kauppaa ja teollisuutta varten, Hypoteekkosasto	—	—	—	—	—	—	—	1,239,435 82	22,027,916 72
Yhteensä Smk	37,080 45	42,900 62	2,017,530 19	118,986 96	2,460,958 37	—	11,182 65	2,022,043 22	148,126,952 59
Kesäkuu 1912 ²⁾	84,730 37	66,823 69	2,622,334 83	79,863 96	3,401,355 65	904,000 —	18,247 65	2,037,298 03	217,513,426 01
Heinäkuu 1911.....	34,083 26	49,039 19	1,558,374 13	94,360 32	2,750,854 25	—	7,960 25	1,996,788 56	140,855,862 79

¹⁾ Ilmoitus Suomen Hypoteekkiyhdistyksen tilasta annetaan ainoastaan puolivuosittein.²⁾ Kesäkuun summiin sisältyy ilmoitus myös Suomen Hypoteekkiyhdistyksen tilasta.

Taulu 4. (Jatk.). Hypoteekkilaitosten tila heinäkuun lopussa 1912.

Kredit puoli.

1 Laitoksen nimi.	2 Osakepääoma.	3 Vararahastot.	4 Eläkerahasto.	5 Käytännöllisiä voittovaroja.	6 Liikkeessä olevia obligatsioneja.	7 Lainoja.
Suomen Hypoteekkiyhdistys ¹⁾	—	—	—	—	—	—
Osakeyhtiö Suomen Kaupunkien Hypoteekikassa	7,000,000	1,514,940	9,457	650,847	65,485,000	—
Suomen Kiinteistöpankki Osakeyhtiö	3,447,776	200,000	—	27,835	10,000,000	—
Suomen kaupunki- ja maalaiskuntien keskuslainakassa, Osakeyhtiö	1,240,000	32,490	—	23,100	3,726,000	610,000
Suomen Yhdyspankki, Hypoteekki-osasto	—	176,077	—	—	19,090,717	—
Pohjoismaiden Osakepankki kauppa- ja teollisuutta varten, Hypoteekki-osasto	—	—	—	—	18,898,000	—
Yhteensä Smk	11,687,776	1,923,508	9,457	701,783	117,149,717	610,000
Kesäkuu 1912 ²⁾	11,665,066	5,904,284	237,325	711,777	183,837,940	3,626,148
Heinäkuu 1911.....	9,170,000	1,792,924	6,150	618,227	116,150,490	2,168,307

¹⁾ Ilmoitus Suomen Hypoteekkiyhdistyksen tilasta annetaan ainoastaan puolivuositain.²⁾ Kesäkuun summiin sisältyy ilmoitus myös Suomen Hypoteekkiyhdistyksen tilasta.

Taulu 4. (Jatk.). Hypoteekkilaitosten tila heinäkuun lopussa 1912.

Kredit puoli.

Laitoksen nimi.	8 Nostamattomia osinkoja.	9 Vuotuismaksuja.	10 Erinäisiä tilejä.	11 Pankin tili.	12 Yhteensä.
Suomen Hypoteekkiyhdistys ¹⁾	—	—	—	—	—
Osakeyhdistyksen Suomen Kaupunkien Hypoteekki-kassa	160	2,320,365 40	1,694,884 22	—	78,625,655 23
Suomen Kiinteistöpankki, Osakeyhdistyksen	3,290	267,789 01	245,118 52	—	14,191,809 43
Suomen kaupunki- ja maalaiskuntien keskuslaina- kassa, Osakeyhdistyksen	3,000	—	75,408 14	—	5,709,998 24
Suomen Yhdyspankki, Hypoteekki-osasto	—	274,559 44	22,044 91	3,011,174 14	22,574,572 97
Pohjoismaiden Osakepankki kaupaa ja teolli- suutta varten, Hypoteekki-osasto	—	—	401,660 82	2,728,255 90	22,027,916 72
Yhteensä Smk	6,450	2,862,713 85	2,439,116 01	5,739,430 04	143,129,952 59
Kesäkuu 1912 ²⁾	7,286	3,245,772 97	2,559,715 11	5,718,110 38	217,513,426 01
Heinäkuun 1911	5,286	2,303,368 08	1,558,778 88	7,082,330 11	140,855,862 79

1) Ilmoitus Suomen Hypoteekkiyhdistyksen tilasta annetaan ainoastaan puolivuosittein.

2) Kesäkuun summiin sisältyy ilmoitus myös Suomen Hypoteekkiyhdistyksen tilasta.

Taulu 5. Postisäästöpankin liike heinäkuulla vuonna 1912.

1	2		3		4		5		6		7		8		9
	Säästökirjoja.		Kuoletettu.		Luku.		Pääomaa.		Luku.		Pääomaa.		Lisäys (+) tai vähennys (-).		
	Uusia avattu.														
1912 heinäkuulla:															
Kaupungeissa	585		405		2,560	153,975	—		785	85,871	31	+	1,775	+	68,103
Maaseudulla	850		448		3,456	211,881	—		971	145,177	66	+	2,485	+	66,703
Koko maassa	1,385		853		6,016	365,856	—		1,756	231,048	97	+	4,260	+	134,807
1912 tammi—heinäkuulla.....	9,962		7,506		45,679	2,079,985	—		15,988	1,788,773	06	+	29,691	+	341,211
1911 heinäkuulla.....	1,473		807		6,332	355,607	—		1,703	198,674	78	+	4,629	+	156,992
1911 tammi—heinäkuulla.....	12,183		7,392		48,267	1,962,600	—		15,278	1,686,382	80	+	32,989	+	296,217
Pankin toiminnan alusta, vuonna 1887 heinäkuun loppuun 1912	281,174		212,718		1,114,702	1) 48,785,070	81		375,143	40,511,551	32	+	739,559	+	8,273,519

1) Tähän yhteenlaskettu kasvaneet, nostamattomat korot vuosilta 1887—1911.

**Ilmoituksia säästöpankkien tilasta ja liikkeestä annetaan
ainoastaan vuosineljänneksittäin.**



SUOMENMAAN VIRALLINEN TILASTO.

VII.

D.

PANKKI-TILASTO.

SUOMEN PANKKI, YKSITYISPANKIT, HYPOTEEKKILAITOKSET,
POSTISÄÄSTÖPANKKI JA SÄÄSTÖPANKIT.

ELOKUU 1912.

JULKAISSUT KEISARILLISEN SUOMEN SENAATIN VALTIOVARAIN-
TOIMITUSKUNTA.



HELSINGISSÄ, 1912.

KEISARILLISEN SENAATIN KIRJAPAINOSSA.

Taulu 1 a) Suomen Pankin

1	2	3	
Varoja.			
<i>Setelinannon vakuutena olevaa arvoainetta:</i>			
Metallikassa:			
rahaksi lyötyä kultaa: Suomen.....	19,153,360	—	
» » » Venäjän ja ulkomaan	2,137,095	13	
rahaksi lyömätöntä kultaa	11,204,562	10	
kultaa rahapajassa	203,191	22	1) 32,703,208 45
Suomen hopearahaa	2,109,037	50	
Pankkiseteleitä ja korkolippuja ulkomaan rahassa	989,461	88	
Obligatsioneja ulkomaan rahassa	24,042,094	98	
Konttokurantteja ulkomaalla.....	60,729,976	82	
Salkussa olevia vekseleitä ulkomaan rahassa	6,008,145	54	2) 93,878,716 72
(Yhteensä Smk 126,581,925: 17).			
<i>Muita varoja:</i>			
Salkussa olevia vekseleitä Suomen rahassa.....	66,296,146	09	
Hypoteekkilainoja	31,380,200	73	
Alkuperäisiä lainoja	—	—	
Kassakreditiivejä	3,817,375	21	3) 101,493,722 03
Rahaksi lyömätöntä hopeaa	13,472	36	
Hopeaa rahapajassa	—	—	
Kuparirahaa	65,948	03	
Obligatsioneja Suomen rahassa.....	713,619	72	
Vekseleitä ulkomaan rahassa, protestattuja.....	—	—	
» Suomen rahassa, protestattuja.....	1,450	—	
Pankkikiinteistöjä	2,546,175	33	
Irtaimistoa	100	—	
Erinäisiä tilejä	4,369	39	4) 3,345,134 83
Varoja kaikkiaan Smk			231,420,782 03

	Heinäkuun 15 p:nä 1912.	Elokuun 15 p:nä 1911.
1) Vastaava luku oli	32,456,311: 71	32,687,546: 23
2) » » »	94,025,625: 56	151,016,332: 22
3) » » »	104,261,896: 94	76,797,401: 56
4) » » »	3,874,378: 11	3,020,928: 86

tila 15 p. elokuuta 1912.

4	5	6	
Velkoja.			
<i>Omia rahastoja ja voittovaroja:</i>			
Kantarahasto	25,000,000	—	
Vararahasto	63,162,858	18	
Käyttämättömiä voittovaroja.....	6,360,868	06	¹⁾ 94,523,726 24
<i>Vaadittaessa maksettavia sitoumuksia:</i>			
Liikkeessä olevia seteleitä.....	112,229,621	—	
» » postilähetysvekseleitä	239,951	41	
» » maksunosotuksia Pietarin konttoriin	107,592	65	
Varoja pano- ja otto-tilillä:			
valtiovaraston	13,854,203	24	
muiden	5,335,275	22	
Konttokurantteja ulkomaalla.....	2,238,840	82	
Valtiolainain vuotuismaksuja varten saatua.....	1,601	57	
Eduskunnan määräämiin tarkoituksiin varattu voitto-			
varoja	2,370,000	—	
Erinäisiä tilejä.....	408,279	47	
Perittäviksi jätetyistä vekseleistä saatua	111,690	41	²⁾ 136,897,055 79
<i>Setelinanto-oikeus:</i>			
Setelinannon vakuutena			
olevaa arvoainetta....	126,581,925:	17	
Sen lisäksi on pankki			
oikeutettu antamaan			
seteleitä.....	<u>40,000,000:</u> —		
	166,581,925:	17	
Poistetaan vaadittaessa			
maksettavat sitoumuk-			
set	136,897,055:	79	
ja myönnettyistä kas-			
sakreditiiiveistä nosta-			
matta oleva määrä....	<u>1,387,724:</u> 79	138,284,780:	58
Käyttämättä oleva sete-			
linanto-oikeus.....	Smk ³⁾ 28,297,144:	59	
Velkoja kaikkiaan Smk			231,420,782 03

Heinäkuun 15 p:nä
1912.Elokuun 15 p:nä
1911.

¹⁾ Vastaava luku oli	96,270,380: 68	88,641,054: 57
²⁾ » » »	138,347,831: 64	174,881,154: 30
³⁾ » » »	25,966,823: 55	46,895,043: 18

Taulu 1 b) Suomen Pankin

1	2	3	
Varoja.			
<i>Setelinannon vakutena olevaa arvoainetta:</i>			
Metallikassa:			
rahaksi lyötyä kultaa: Suomen	19,003,250	—	
» » » Venäjän ja ulkomaan	2,353,315	70	
rahaksi lyömätöntä kultaa	11,193,060	86	
kultaa rahapajassa.....	211,244	72	¹⁾ 32,760,871 28
Suomen hopearahaa	2,055,210	25	
Pankkiseteleitä ja korkolippuja ulkomaan rahassa	574,966	58	
Obligatsioneja ulkomaan rahassa.....	24,042,094	98	
Konttokuranteja ulkomaalla	62,625,203	91	
Salkussa olevia vekseleitä ulkomaan rahassa.....	6,898,269	93	²⁾ 96,195,745 65
(Yhteensä Smk 128,956,616: 93).			
<i>Muita varoja:</i>			
Salkussa olevia vekseleitä Suomen rahassa.....	67,269,985	25	
Hypoteekkilainoja	31,165,021	48	
Alkuperäisiä lainoja	—	—	
Kassakreditiivejä	3,708,569	43	³⁾ 102,143,526 16
Rahaksi lyömätöntä hopeaa	11,058	19	
Hopeaa rahapajassa	—	—	
Kuparirahaa.....	54,802	60	
Obligatsioneja Suomen rahassa	713,619	72	
Vekseleitä ulkomaan rahassa, protestattuja.....	—	—	
» Suomen rahassa, protestattuja	1,450	—	
Pankkikiinteistöjä	2,546,175	33	
Irtaimistoa	100	—	
Erinäisiä tilejä	3,917	64	⁴⁾ 3,331,123 48
Varoja kalkkinaan Smk			234,481,206 57

	Heinäkuun 31 p:nä 1912.	Elokuun 31 p:nä 1911.
¹⁾ Vastaava luku oli	32,463,129: 84	32,726,223: 39
²⁾ » » »	94,559,897: 38	155,800,687: 25
³⁾ » » »	102,237,795: 66	74,661,728: 76
⁴⁾ » » »	3,830,157: 52	3,562,177: 03

tila 31 p. elokuuta 1912.

4	5	6	
Velkoja.			
<i>Omia rahastoja ja voittovaroja:</i>			
Kantarahasto	25,000,000	—	
Vararahasto	63,162,858	18	
Käyttämättömiä voittovaroja.....	6,575,091	02	¹⁾ 94,737,949 20
<i>Vaadittaessa maksettavia sitoumuksia:</i>			
Liikkeessä olevia seteleitä.....	114,954,626	—	
» » postilähetyksvekseleitä	273,345	63	
» » maksunosotuksia Pietarin konttoriin	32,260	84	
Varoja pano- ja otto-tilillä:			
valtiovaraston	15,617,918	99	
muiden	4,025,176	82	
Konttokurantteja ulkomaalla.....	1,510,268	39	
Valtiolainain vuotuismaksuja varten saatua.....	1,601	57	
Eduskunnan määräämiin tarkoituksiin varattuja voitto- varoja	2,370,000	—	
Erinäisiä tilejä.....	776,253	47	
Perittäviksi jätetyistä vekseleistä saatua	131,865	66	²⁾ 139,693,317 37
<i>Setelinanto-oikeus:</i>			
Setelinannon vakuutena olevaa arvoainetta....	128,956,616: 93		
Sen lisäksi on pankki oikeutettu antamaan seteleitä.....	<u>40,000,000: —</u>	168,956,616: 93	
Poistetaan vaadittaessa maksettavat sitoumuk- set	139,693,317: 37		
ja myönnettyistä kas- sakreditiveistä nosta- matta oleva määrä....	<u>1,499,530: 57</u>	141,192,847: 94	
Käyttämättä oleva sete- linanto-oikeus	Smk ³⁾ 27,763,768: 99		
Velkoja kaikkiaan Smk			234,431,266 57

Heinäkuun 31 p:nä
1912.Elokuun 31 p:nä
1911.¹⁾ Vastaava luku oli

96,721,762: 15

88,923,798: 54

²⁾ » » »

136,369,218: 25

177,827,017: 89

³⁾ » » »

29,070,711: 88

47,864,382: 79

Taulu 2. Yksityispankkien

Debet-

1	Pankin nimi.	2		3		4		5	
		K a s -							
		Suomen rahaa.				Venäjän rahaa.			
		Kultarahaa.	Muuta metalli- rahaa ja sete- leitä.			Kultarahaa.	Muuta metalli- rahaa ja sete- leitä.		
1	Suomen Yhdyspankki	65,540	—	2,987,826	86	60,080	—	138,859	11
2	Kansallis-Osake-Pankki	71,190	—	2,580,043	13	31,113	29	559,323	46
3	Pohjoismaiden Osakepankki kauppaa ja teollisuutta varten	69,810	—	2,599,573	01	47,960	—	181,107	86
4	Waasan Osakepankki	15,880	—	948,027	90	3,013	33	110,209	17
5	Privatbanken i Helsingfors, Aktie- bolag	3,210	—	481,140	51	534	60	10,290	70
6	Turun Osakepankki	6,080	—	375,977	05	5,829	33	30,300	17
7	Suomen Kauppapankki, Osakeyhtiö..	4,160	—	462,887	17	1,613	33	24,865	42
8	Tampereen Osake-Pankki	5,600	—	201,210	32	106	67	5,963	56
9	Uudenmaan Osakepankki	1,970	—	161,037	57	320	—	4,781	92
10	Landtmannabanken, Aktiebolag	8,240	—	235,228	40	26	67	208	84
11	Nykarleby Aktiebank	80	—	37,487	98	—	—	19	60
12	Säästöpankkien Keskus-Osake-Pankki	—	—	3,478	51	—	—	—	—
13	Yhteensä Smk	251,760	—	11,023,918	41	150,597	22	1,065,929	81
14	Heinäkuu 1912	290,650	—	12,659,120	78	157,455	75	833,060	80
15	Elokuu 1911	208,610	—	12,062,621	53	107,776	97	690,287	55

tila elokuun lopussa 1912.

puoli.

6		7		8		9		10		11		12			
Ulkomaan rahaa.				Pano- ja otto- tilillä Suomen Pankissa, juoksevilla tilillä muissa pankeissa.				Postilähetysveksleitä				Sekalaista.		Yhteensä.	
Kultarahaa.		Muuta metalli- rahaa ja sete- leitä.						Suomen Pan- kin.		Yksityispank- kien.					
17,622	55	242,759	39	42,013	—	—	—	143,771	20	953	80	3,699,425	91	1	
20,263	15	129,064	72	312,585	—	2,397	66	235,074	75	3,814	—	3,894,869	16	2	
20,567	51	156,838	56	240,000	—	—	—	185,579	52	4,274	68	3,505,711	14	3	
10,896	73	110,753	26	81,433	32	—	—	53,334	97	9,641	21	1,343,189	89	4	
850	67	16,422	49	—	—	—	—	60,584	24	—	—	573,033	21	5	
11,424	75	42,642	45	—	—	—	—	63,368	29	—	—	535,622	04	6	
1,006	72	26,406	70	—	—	397	47	36,695	30	46	57	558,078	68	7	
414	36	7,556	33	—	—	—	—	1,108	70	—	—	221,959	94	8	
1,721	50	6,618	37	75,513	34	—	—	—	—	613	03	252,575	73	9	
1,267	88	17,332	92	35,831	14	—	—	—	—	—	—	298,135	85	10	
206	—	8,119	96	—	—	—	—	4,712	29	3,350	—	53,975	83	11	
—	—	—	—	—	—	—	—	—	—	—	—	3,478	51	12	
86,241	82	764,515	15	787,375	80	2,795	13	784,229	26	22,693	29	14,940,055	89	13	
129,954	67	660,256	48	1,215,711	21	28,712	24	679,735	70	59,288	97	16,713,946	60	14	
97,988	28	714,080	27	2,160,418	97	2,555	33	828,229	64	32,132	40	16,904,700	94	15	

Taulu 2. (Jatk). Yksityispankkien
Debet-

Pankin nimi.		13		14		15		16	
		Ulkomaisia kirjeenvaihtajia.		Ulkomaisia vekseleitä.		Kotimaisia vekseleitä.		Lainoja.	
1	Suomen Yhdyspankki	8,554,639	07	4,013,720	04	73,261,545	50	65,524,561	78
2	Kansallis-Osake-Pankki	9,310,121	59	6,185,596	79	74,985,678	09	34,811,479	59
3	Pohjoismaiden Osakepankki kauppa- ja teollisuutta varten	7,809,006	20	6,896,264	19	56,189,721	91	38,605,468	25
4	Waasan Osakepankki	843,096	14	1,006,138	69	22,369,976	79	19,886,768	28
5	Privatbanken i Helsingfors, Aktiebolag	410,206	55	796,758	88	14,424,509	77	27,592,721	48
6	Turun Osakepankki	1,632,513	91	134,043	90	9,054,171	65	5,754,755	23
7	Suomen Kauppapankki, Osakeyhtiö..	1,701,753	27	135,001	65	5,882,768	59	3,299,228	—
8	Tampereen Osake-Pankki	112,071	81	145,947	26	6,208,589	40	4,331,951	53
9	Uudenmaan Osakepankki	188,586	95	124,518	47	5,500,603	62	3,967,575	73
10	Landtmannabanken, Aktiebolag	140,548	39	14,017	27	2,826,056	47	5,382,737	86
11	Nykarleby Aktiebank	—	—	10,929	55	3,063,792	86	1,382,351	40
12	Säästöpankkien Keskus-Osake-Pankki	—	—	—	—	—	—	3,031,500	—
13	Yhteensä Smk	30,702,543	88	19,402,936	69	273,767,414	65	213,571,099	13
14	Heinäkuu 1912	23,831,935	79	16,991,832	02	276,675,408	02	215,892,328	60
15	Elokuu 1911	85,212,357	24	19,831,819	14	262,119,904	58	197,288,074	18

tila elokuun lopussa 1912.

puoli.

17		18		19		20		21		22		
Kassakreditiivejä.		Kotimaisia kirjeenvaihtajia.		Obligatsioneja.				Osakkeita.		Maiden pankkien talletustodistuksia.		
				Ulkomaan rahassa.		Suomen rahassa.						
30,724,686	13	29,635,599	11	4,752,895	19	2,262,312	—	1,021,436	—	283,000	—	1
43,550,343	05	14,043,400	10	1,737,683	78	1,102,365	02	3,291,655	92	346,267	08	2
21,403,513	14	27,417,999	44	4,695,839	93	3,134,977	05	227,559	—	362,753	87	3
7,606,787	99	2,735,014	48	780,411	68	772,125	—	282,654	—	746	03	4
7,693,190	35	4,152,670	73	289,706	—	3,501,337	—	1,036,273	—	—	—	5
5,800,514	88	5,126,426	82	—	—	975,500	—	47,640	—	—	—	6
7,802,473	72	2,039,230	97	222,120	—	—	—	126,000	—	117,905	23	7
4,785,934	62	797,529	54	1,354,021	27	140,107	50	78,626	—	65,367	33	8
3,843,803	59	66,280	07	592,934	68	216,734	—	2,000	—	18,431	34	9
2,081,788	44	883,661	15	—	—	497,250	—	58,000	—	—	—	10
1,032,851	32	45,207	35	—	—	44,250	—	483,210	—	19,180	50	11
—	—	618,354	82	104,799	50	49,750	—	—	—	50,000	—	12
136,325,887	23	87,561,374	58	14,530,412	03	12,696,707	57	6,655,053	92	1,263,651	38	13
134,822,077	62	96,847,586	24	14,499,515	75	12,372,934	52	6,655,053	92	1,420,245	20	14
127,352,836	32	88,556,905	11	14,575,795	64	11,241,263	21	4,699,275	56	1,457,646	99	15

Taulu 2. (Jatk.). Yksityispankkien
Debet-

	Pankin nimi.	23		24		25		26	
		Palkkauksia.		Muita kulun- keja.		Korkoja.		Kiintei- Pankkitarkoi- tukseen.	
1	Suomen Yhdyspankki	564,508	65	262,823	08	6,447,653	33	3,481,666	65
2	Kansallis-Osake-Pankki	572,064	87	258,129	83	3,800,507	74	5,588,139	88
3	Pohjoismaiden Osakepankki kauppa- ja teollisuutta varten	648,594	26	225,998	73	4,455,215	21	4,760,000	—
4	Waasan Osakepankki	264,019	78	96,612	34	999,122	75	2,256,000	—
5	Privatbanken i Helsingfors, Aktie- bolag	81,235	—	55,364	90	1,332,333	80	1,000,000	—
6	Turun Osakepankki	80,341	38	40,853	52	917,877	95	1,097,880	68
7	Suomen Kauppapankki, Osakeyhtiö..	134,820	77	39,820	83	599,808	91	—	—
8	Tampereen Osake-Pankki	81,233	85	17,150	22	619,347	37	809,447	94
9	Uudenmaan Osakepankki	70,926	45	20,772	94	403,446	27	437,500	—
10	Landtmannabanken, Aktiebolag	44,937	24	24,599	74	243,729	95	—	—
11	Nykarleby Aktiebank	18,630	—	14,718	98	147,149	99	50,000	—
12	Säästöpankkien Keskus-Osake-Pankki	7,305	60	5,727	46	68,267	50	—	—
13	Yhteensä Smk	2,568,617	85	1,062,572	52	20,034,460	77	19,480,635	15
14	Heinäkuu 1912	2,246,864	88	998,524	86	19,556,737	79	19,318,426	89
15	Elokuu 1911	2,404,885	47	988,618	11	19,739,907	63	17,099,118	82

tila elokuun lopussa 1912.

puoli.

27		28		29		30		31		32		
mistöjä.		Irtaimistoa.		Erinäisiä tilejä.		Hypoteekki- osasto.		Koko debetpuoli.		Kassakrediittivien myönnetty määrä.		
Muita.												
124,904	92	26,600	75	122,970	21	3,004,951	39	237,769,899	66	35,369,150	—	1
330,114	23	96,156	60	2,289,234	67	—	—	206,193,807	99	54,652,239	21	2
591,400	—	50,000	—	214,852	19	2,963,998	90	184,158,873	41	26,705,065	—	3
2,042,000	—	34,438	70	117,639	62	—	—	63,436,742	16	8,965,100	—	4
—	—	10,000	—	37,028	46	—	—	62,986,369	13	3,809,825	65	5
99,322	20	46,556	—	968,461	11	—	—	32,312,481	27	6,792,050	—	6
—	—	34,199	90	94,849	19	—	—	22,788,059	71	9,908,200	—	7
—	—	23,999	63	299,486	66	—	—	20,092,771	87	5,346,100	—	8
—	—	8,560	43	—	—	—	—	15,715,250	27	4,579,220	—	9
—	—	49,107	62	44,057	77	—	—	12,588,627	75	2,687,600	—	10
—	—	6,000	—	—	—	—	—	6,372,247	78	1,182,400	—	11
—	—	11,182	19	1,000	—	—	—	3,951,365	58	—	—	12
3,187,741	95	306,801	82	4,180,579	88	5,968,950	29	808,366,496	58	159,996,949	86	13
2,882,262	15	374,993	55	4,493,881	49	5,739,430	04	872,333,985	93	164,057,004	21	14
750,615	70	293,318	43	3,149,919	53	5,547,055	94	829,214,018	54	159,524,419	08	15

**Taulu 2. (Jatk.). Yksityispankkien
Kredit-**

	1	2	3	4
	Pankin nimi.	Osake-pääoma.	Vararahastot.	Eläkerahasto.
1	Suomen Yhdyspankki	27,000,000 —	11,300,000 —	840,863 98
2	Kansallis-Osake-Pankki	13,000,000 —	18,150,000 —	534,636 28
3	Pohjoismaiden Osakepankki kauppa- ja teollisuutta varten	18,000,000 —	15,300,000 —	1,190,359 02
4	Waasan Osakepankki	5,000,000 —	4,200,000 —	233,640 40
5	Privatbanken i Helsingfors, Aktie- bolag	8,000,000 —	7,100,000 —	125,000 —
6	Turun Osakepankki	4,000,000 —	1,700,000 —	— —
7	Suomen Kauppapankki, Osakeyhtiö..	4,000,000 —	437,145 96	— —
8	Tampereen Osake-Pankki	3,000,000 —	550,000 —	— —
9	Uudenmaan Osakepankki	2,000,000 —	1,500,000 —	90,000 —
10	Landtmannabanken, Aktiebolag	1,524,412 —	4,209 86	— —
11	Nykarleby Aktiebank	600,000 —	180,000 —	— —
12	Säästöpankkien Keskus-Osake-Pankki	500,000 —	10,000 —	— —
13	Yhteensä Smk	86,024,412 —	60,431,355 82	3,014,499 68
14	Heinäkuu 1912.....	86,599,737 —	60,431,355 82	3,014,499 68
15	Elokuu 1911	76,198,550 —	44,943,885 17	2,859,746 53

tila elokuun lopussa 1912.

puoli.

5		6		7		8		9		
Käyttämättömiä voittovaroja.		Talletustili.		Säästökassatili.		Juokseva tili.		Postilähetysvekselit.		
750,750	88	166,385,279	81	—	—	10,941,008	08	1,108,780	55	1
737,053	82	137,710,620	36	13,693,534	22	9,998,118	89	1,206,520	25	2
377,987	99	118,736,923	08	—	—	8,197,282	72	1,207,703	87	3
—	—	47,213,308	25	322,047	16	2,853,334	45	198,094	03	4
668,411	52	18,889,311	71	14,597,078	89	2,101,429	77	36,148	57	5
202,898	58	16,844,001	57	1,439,170	15	2,022,505	73	158,365	23	6
30,836	39	13,615,776	87	1,075,303	02	2,142,907	45	221,584	73	7
104,009	37	11,380,760	84	1,002,214	63	801,171	59	209,166	94	8
61,855	99	8,878,160	89	1,854,471	69	340,322	60	22,854	63	9
3,888	77	7,743,443	24	1,877,644	68	881,665	40	69,397	55	10
10,930	24	4,637,222	38	616,222	97	38,391	68	8,339	39	11
1,502	58	2,989,164	42	—	—	11,299	38	—	—	12
2,950,126	13	555,023,973	42	36,477,687	41	40,329,437	74	4,446,955	74	13
3,332,554	22	555,622,945	80	36,708,767	05	41,596,126	82	4,579,102	75	14
2,498,617	52	545,851,953	08	35,841,384	63	42,283,571	76	4,265,056	71	15

**Taulu 2. (Jatk.). Yksityispankkien
Kredit-**

Pankin nimi.	10		11		12	
	Kirjeenvaihtajia.					
	Ulkomaisia.		Kotimaisia.		Rediskontattuja vekseleitä.	
1 Suomen Yhdyspankki	2,595,023	88	1,971,049	66	—	—
2 Kansallis-Osake-Pankki	1,505,033	08	2,238,902	89	—	—
3 Pohjoismaiden Osakepankki kauppaa ja teollisuutta varten	3,123,225	66	9,342,697	07	—	—
4 Waasan Osakepankki	325,704	20	171,963	83	87,319	92
5 Privatbanken i Helsingfors, Aktiebolag ..	595,577	44	5,429,235	76	2,375,238	84
6 Turun Osakepankki	121,405	23	178,910	25	3,783,094	09
7 Suomen Kauppapankki, Osakeyhtiö	173,244	45	100,564	15	—	—
8 Tampereen Osake-Pankki	179,910	77	473,772	83	648,291	81
9 Uudenmaan Osakepankki	—	—	—	—	—	—
10 Landtmannabanken, Aktiebolag	—	—	8,334	45	65,310	58
11 Nykarleby Aktiebank	—	—	—	—	—	—
12 Säästöpankkien Keskus-Osake-Pankki	—	—	1,599	14	—	—
13 Yhteensä Smk	8,610,124	71	19,917,030	03	6,950,255	24
14 Heinäkuu 1912	12,447,218	75	22,596,863	73	4,587,939	48
15 Elokuu 1911	12,526,266	56	23,463,102	46	690,556	50

¹⁾ Tähän sisältyvät pankin ulkona olevat omat setelit Smk 29,930: sekä uusien osakkeiden

tila elokuun lopussa 1912.

puoli.

13		14		15		16		17		18		19		
Lainoja.				Nostamattomia osinkoja.		Korkoja ja provisioneja.		Erinäisiä tilejä.		Perittäviksi jätetyistä vekseleistä saatu.		Koko kreditpuoli.		
Pankkikiinteistöjä vastaan.		Muita.												
—	—	300,000	—	21,026	—	10,438,047	22	93,689,585	94	428,483	66	237,769,899	66	1
—	—	—	—	10,929	—	6,701,617	91	375,963	89	330,877	40	206,193,807	99	2
—	—	—	—	28,493	50	7,636,031	39	509,554	86	508,614	25	184,158,873	41	3
—	—	601,377	61	360	—	2,087,254	—	37,202	51	105,135	80	63,436,742	16	4
266,891	43	—	—	24	—	2,791,951	05	9,470	94	599	21	62,986,369	13	5
—	—	450,000	—	1,608	—	1,308,069	63	73,640	23	28,812	58	32,312,481	27	6
—	—	—	—	11,362	50	958,935	76	929	96	19,468	47	22,788,059	71	7
66,640	06	665,500	—	3,323	50	861,570	78	144,865	01	1,573	74	20,092,771	87	8
—	—	125,000	—	287	—	824,868	45	11,203	59	6,225	43	15,715,250	27	9
—	—	—	—	2,871	—	401,198	24	—	—	6,251	93	12,588,627	75	10
—	—	70,000	—	2,071	—	209,070	12	—	—	—	—	6,372,247	78	11
—	—	341,000	—	3,000	—	93,800	06	—	—	—	—	3,951,365	58	12
333,531	49	2,552,877	61	85,355	50	34,312,414	61	4,852,416	93	1,436,042	52	868,306,496	58	13
333,531	49	2,996,093	24	94,238	—	31,339,927	81	4,683,319	47	1,369,764	82	872,333,985	93	14
337,149	98	600,000	—	63,003	50	33,165,116	70	2,267,669	69	1,358,887	75	829,214,018	54	15

tili Smk 3,601,260: —.

Taulu 3. Yksityispankkien protestatut vekselit sekä lainhausta

1 Pankin nimi.	2 3 4 5 6 7 8 9 Protostatuttuja vekseleitä.											
	Kotimaisia.						Ulkomaisia.					
	Kuukauden kuluessa protestattu.			Kuukauden lopussa jällellä maksamatta.			Kuukauden kuluessa protestattu.			Kuukauden lopussa jällellä maksamatta.		
	Kpl.	Smc.		Kpl.	Smc.		Kpl.	Smc.		Kpl.	Smc.	
Suomen Yhdyspankki	67	45,050	71	333	571,139	69	14	43,948	32	6	34,276	—
Kansallis-Osake-Pankki	194	127,766	09	476	770,540	38	4	22,959	41	—	—	—
Pohjoismaiden Osakepankki kauppaa ja teollisuutta varten	19	14,550	—	335	616,009	76	48	26,875	93	—	—	—
Waasan Osakepankki	22	19,339	15	194	422,805	56	15	6,357	81	70	53,807	50
Privatbanken i Helsingfors, Aktiebolag	—	—	—	3	1,325	—	—	—	—	—	—	—
Turun Osakepankki	1	800	—	—	—	—	3	50,666	—	3	50,666	—
Suomen Kauppapankki, Osake- yhtiö	5	2,052	67	—	—	—	—	—	—	—	—	—
Tampereen Osake-Pankki	8	6,611	—	18	10,311	46	—	—	—	—	—	—
Uudenmaan Osakepankki	12	2,995	—	61	44,009	69	—	—	—	—	—	—
Landtmannabanken, Aktiebolag	3	2,435	—	—	—	—	—	—	—	—	—	—
Nykarleby Aktiebank	1	100	—	31	22,272	—	—	—	—	—	—	—
Säästöpankkien Keskus-Osake- Pankki	—	—	—	—	—	—	—	—	—	—	—	—
Yhteensä	392	221,699	62	1,451	2,458,413	54	84	150,807	47	79	138,749	50
Heinäkuu 1912	323	403,450	80	1,376	2,751,642	03	89	80,794	89	77	108,847	06
Elokuu 1911	357	342,199	57	1,380	1,415,398	38	53	101,392	44	70	169,965	42

ja konkurssista riippuvat saatavat elokuulla vuonna 1912.

Pankin nimi.	10	11	12	13	14	15	16	17				
	Lainhausta ja konkurssista riippuvia.											
	Vekseleitä.				Muita saatavia.							
	Kuukauden kuluessa toimenpiteen alaisiksi joutuneita.		Kuukauden lopussa selvittämättä olevia.		Kuukauden kuluessa toimenpiteen alaisiksi joutuneita.		Kuukauden lopussa selvittämättä olevia.					
Kpl.	<i>Smc.</i>	Kpl.	<i>Smc.</i>	Kpl.	<i>Smc.</i>	Kpl.	<i>Smc.</i>	Kpl.	<i>Smc.</i>			
Suomen Yhdyspankki	31	40,255	35	283	473,526	33	—	—	—	6	55,934	27
Kansallis-Osake-Pankki	19	15,109	79	405	758,604	55	3	60,650	04	25	1,271,072	51
Pohjoismaiden Osakepankki kauppaa ja teollisuutta varten	4	4,200	—	318	602,894	76	—	—	—	7	130,477	88
Waasan Osakepankki	6	16,815	—	216	473,229	96	—	—	—	6	13,238	54
Privatbanken i Helsingfors, Aktiebolag	—	—	—	3	1,325	—	—	—	—	—	—	—
Turun Osakepankki	—	—	—	13	9,199	09	—	—	—	1	60,000	—
Suomen Kauppapankki, Osake- yhtiö	—	—	—	3	4,200	—	—	—	—	—	—	—
Tampereen Osake-Pankki	—	—	—	16	6,161	46	—	—	—	6	266,479	26
Uudenmaan Osakepankki	12	2,995	—	61	44,009	69	1	5,000	—	1	5,000	—
Landmannabanken, Aktiebolag	—	—	—	2	1,940	78	—	—	—	—	—	—
Nykarleby Aktiebank	—	—	—	31	22,272	—	—	—	—	2	4,450	—
Säästöpankkien Keskus-Osake- Pankki	—	—	—	—	—	—	—	—	—	—	—	—
Yhteensä	72	79,375	14	1,951	2,397,363	62	4	65,650	04	54	1,806,652	46
Heinäkuu 1912	79	299,677	87	1,300	2,690,517	86	2	105,000	—	54	2,014,011	77
Elokuu 1911.....	122	1,216,277	48	1,439	2,935,625	39	6	119,200	—	55	1,242,871	09

Taulu 4. Hypoteekkilaitosten tila elokuun lopussa 1912.

Debet puoli.

1	2	3	4	5	6	7	8	9
Laitoksen nimi.	Kassa.	Ulkomaisia kirjeenvaihtajia.	Lainoja.	Kotimaisia kirjeenvaihtajia.	Obligatioita.	Osakkeita.	Pankkitalletuksia.	Korkolippuja.
Suomen Hypoteekkiyhdistys ¹⁾	—	—	—	—	—	—	—	—
Osakeyhtiö Suomen Kaupunkien Hypoteekkiassa.....	2,304 47	905,510 63	73,498,625 64	227,973 29	—	—	—	—
Suomen Kiinteistöpankki, Osakeyhtiö	5,876 57	—	14,535,255 28	—	—	—	—	—
Suomen kaupunki- ja maalaiskuntien keskuslainakassa, Osakeyhtiö.....	455 03	—	5,623,811 59	—	—	—	16,900	—
Suomen Yhdyspankki, Hypoteekkosasto	—	20,047 02	21,368,574 34	—	—	—	—	—
Pohjoismaiden Osakepankki kauppaa ja teollisuutta varten, Hypoteekkosasto	—	—	21,024,030 90	—	—	—	—	—
Yhteensä Smk	8,636 07	925,557 65	136,050,297 75	227,973 29	—	—	16,900	—
Heinäkuun 1912.....	4,358 85	879,940 40	134,953,759 20	305,522 28	264,450	—	16,900	—
Elokuun 1911.....	12,624 58	873,769 06	130,519,207 44	384,324 18	1,507,425 65	—	394,624 87	—

¹⁾ Ilmoitus Suomen Hypoteekkiyhdistyksen tilasta annetaan ainoastaan puolivuosittein.

Taulu 4. (Jatk.) Hypoteekkilaitosten tila elokuun lopussa 1912.

Debet puoli.

Laitoksen nimi.	10	11	12	13	14	15	16	17	18
	Palkkauksia.	Muita kulun- keja.	Korkoja obligationsi- lainoista.	Korkoja muista lai- noista.	Obligationsi- lainain kus- taannuksia.	Kiinteistöj.	Irtaimistoa.	Erinklais tiloj.	Yhteensk.
Suomen Hypoteekkiyhdistys ¹⁾	—	—	—	—	—	—	—	—	—
Osakeyhtiö Suomen Kaupun- kien Hypoteekikassa.....	27,089 48	26,513 90	1,607,404 —	—	1,600,561 84	—	8,980 50	775,616 18	78,680,579 98
Suomen Kiinteistöpankki, Osa- keyhtiö	9,627 50	8,512 78	124,825 —	40,137 44	—	—	1,134 —	77 09	14,725,445 66
Suomen kaupunki- ja maalais- kuntien keskuslainakassa,	5,206 47	4,440 99	30,080 87	13,662 50	2,445 —	—	1,202 15	59,214 50	5,757,419 10
Osakeyhtiö	—	—	—	—	—	—	—	—	—
Suomen Yhdyspankki, Hypo- teekkosasto	—	3,974 09	255,920 04	65,210 68	857,986 53	—	—	—	22,571,712 70
Pohjoismaiden Osakepankki kauppaa ja teollisuutta var- ten, Hypoteekkosasto	—	—	—	—	—	—	—	—	—
Yhteensä Smk	41,923 45	43,441 76	2,018,220 91	119,010 62	2,400,993 37	—	11,316 65	2,074,536 59	143,996,617 11
Heinäkuu 1912	37,080 45	42,900 62	2,017,530 19	113,326 36	2,460,958 37	—	11,182 65	2,022,043 22	143,129,952 59
Elokuu 1911	38,141 61	49,692 38	1,551,234 69	94,360 32	2,729,533 71	—	7,960 25	2,080,192 48	140,193,091 42

¹⁾ Ilmoitus Suomen Hypoteekkiyhdistyksen tilasta annetaan ainoastaan puolivuositain.

Taulu 4. (Jatk.). Hypoteekkilaitosten tila elokuun lopussa 1912.

Kredit puoli.

1 Laitoksen nimi.	2 Osakepääoma.	3 Vararahastot.	4 Eiinkerahasto.	5 Käyttämättömät voittovaroja.	6 Liikkeessä olevia obligatioineja.	7 Lainoja.
Suomen Hypoteekkiyhdistys ¹⁾	—	—	—	—	—	—
Osakeyhtiö Suomen Kaupunkien Hy- poteekikassa	7,000,000	1,514,940	9,457 50	648,200	65,435,000	—
Suomen Kiinteistöpankki, Osakeyhtiö	3,834,401	200,000	—	27,835	10,000,000	—
Suomen kaupunki- ja maalaiskuntien keskuslainakassa, Osakeyhtiö	1,240,000	32,490	—	23,100	3,728,000	610,000
Suomen Yhdyspankki, Hypoteekki- osasto	—	176,077	—	—	19,090,717	—
Pohjoismaiden Osakepankki kauppa- ja teollisuutta varten, Hypoteek- kiosasto	—	—	—	—	18,898,000	—
Yhteensä Smk	12,074,401	1,923,508	9,457 50	699,136	117,151,717	910,005 05
Heinäkuu 1912	11,687,776	1,923,508	9,457 50	701,783	117,149,717	610,000
Elokuu 1911	9,170,000	1,792,924	6,150 —	618,227	116,780,490	2,218,307 23

¹⁾ Ilmoitus Suomen Hypoteekkiyhdistyksen tilasta annetaan ainoastaan puolivuosittein.

Taulu 4. (Jatk.) Hypoteekkilaitosten tila elokuun lopussa 1912.

Kredit puoli.

Laitoksen nimi.	8 Nostamattomia osinkoja.	9 Vuotuismaksuja.	10 Erinäisiä tilejä.	11 Pankin tili.	12 Yhteensä.
Suomen Hypoteekkiyhdistys ¹⁾	—	—	—	—	—
Osakeyhtiö Suomen Kaupunkien Hypoteekki-kassa	160	2,374,738	1,698,082	—	78,680,579
Suomen Kiinteistöpankki, Osakeyhtiö	1,734	284,873	76,596	—	14,725,445
Suomen kaupunki- ja maalaiskuntien keskuslaina- kassa, Osakeyhtiö	3,000	—	120,829	—	5,757,419
Suomen Yhdyspankki, Hypoteekki-osasto	—	279,215	20,751	3,004,951	22,571,712
Pohjoismaiden Osakepankki kauppa ja teolli- suutta varten, Hypoteekki-osasto	—	—	401,660	2,963,998	22,263,659
Yhteensä Smk	4,894	2,938,827	2,317,919	5,968,950	143,998,917
Heinäkuu 1912	6,450	2,862,713	2,439,116	5,789,430	143,129,952
Elokuu 1911	1,136	2,381,979	1,676,820	5,547,055	140,193,091

¹⁾ Ilmoitus Suomen Hypoteekkiyhdistyksen tilasta annetaan ainoastaan puolivuositain.

Taulu 5. Postisäästöpankin liike elokuulla vuonna 1912.

1	2		3		4		5		6		7		8		9	
	Säästökirjoja.		Kuoletettua.		Luku.		Pääomaa.		Luku.		Säästökotitoja.		Luku.		Lisäys (+) tai vähennys (-).	
	Uusia avattu.															
1912 elokuulla:																
Kaupungeissa	580	481	2,698	138,826	—	925	86,329	74	1,768	+	52,496	26				
Maaseudulla	677	491	3,522	187,085	—	1,061	151,568	78	2,461	+	35,516	22				
Koko maassa	1,207	972	6,215	325,911	—	1,986	237,893	52	4,229	+	88,012	48				
1912 tammi—elokuulla	11,169	8,478	51,894	2,405,896	—	17,974	1,976,671	58	38,920	+	429,224	42				
1911 elokuulla	1,328	840	6,171	323,296	—	1,709	201,364	84	4,462	+	121,931	16				
1911 tammi—elokuulla	13,506	8,232	54,438	2,285,896	—	16,987	1,867,747	64	37,451	+	418,148	36				
Pankin toiminnan alusta, vuonna 1887																
elokuun loppuun 1912	282,381	213,690	1,120,917 ¹⁾	49,110,981	81	377,129	40,749,449	84	743,788	+	8,361,531	97				

¹⁾ Tähän yhteenlaskettu kasvaneet, nostamattomat korot vuosilta 1887—1911.

SUOMENMAAN VIRALLINEN TILASTO.

VII.

D.

PANKKI-TILASTO.

SUOMEN PANKKI, YKSITYISPANKIT, HYPOTEEKKILAITOKSET,
POSTISÄÄSTÖPANKKI JA SÄÄSTÖPANKIT.

SYYSKUU 1912.

JULKAISSUT KEISARILLISEN SUOMEN SENAATIN VALTIOVARAIN-
TOIMITUSKUNTA.



HELSINGISSÄ, 1912.
KEISARILLISEN SENAATIN KIRJAPAINOSSA.

Taulu 1 a) Suomen Pankin

1	2	3	
Varoja.			
<i>Setelinannon vakuutena olevaa arvoainetta:</i>			
Metallikassa:			
rahaksi lyötyä kultaa: Suomen.....	19,007,190	—	
» » » Venäjän ja ulkomaan	2,468,914	93	
rahaksi lyömätöntä kultaa	13,218,001	77	
kultaa rahapajassa	191,994	72	¹⁾ 34,886,101 42
Suomen hopearahaa	1,916,865	75	
Pankkiseteleitä ja korkolippuja ulkomaan rahassa	992,032	90	
Obligatsioneja ulkomaan rahassa	24,027,594	98	
Konttokurantteja ulkomaalla.....	62,127,579	78	
Salkussa olevia vekseleitä ulkomaan rahassa	6,315,473	16	²⁾ 95,379,546 57
(Yhteensä Smk 130,265,647: 99).			
<i>Muita varoja:</i>			
Salkussa olevia vekseleitä Suomen rahassa.....	66,998,751	99	
Hypoteekkilainoja	31,347,048	17	
Kassakreditiivejä	3,649,624	04	³⁾ 101,995,424 20
Rahaksi lyömätöntä hopeaa	12,475	45	
Hopeaa rahapajassa	—	—	
Kuparirahaa	62,967	54	
Obligatsioneja Suomen rahassa.....	713,619	72	
Vekseleitä ulkomaan rahassa, protestattuja.....	107,831	64	
» Suomen rahassa, protestattuja.....	1,450	—	
Pankkikiinteistöjä	2,546,175	33	
Irtaimistoa	100	—	
Erinäisiä tilejä	4,896	14	⁴⁾ 3,449,515 82
Varoja kaikkiaan Smk			295,710,588 01

Elokuun 15 p:nä 1912. Syyskuun 15 p:nä 1911.

¹⁾ Vastaava luku oli	32,703,208: 45	33,888,395: 51
²⁾ » » »	93,878,716: 72	157,578,572: 71
³⁾ » » »	101,493,722: 03	75,628,910: 58
⁴⁾ » » »	3,345,134: 83	3,564,303: 05

tila 14 p. syyskuuta 1912.

4	5	6	
Velkoja.			
<i>Omia rahastoja ja voittovaroja:</i>			
Kantarahasto	25,000,000	—	
Vararahasto	63,162,858	18	
Käyttämättömiä voittovaroja.....	6,778,777	—	¹⁾ 94,941,635 18
<i>Vaadittaessa maksettavia sitoumuksia:</i>			
Liikkeessä olevia seteleitä.....	114,279,396	—	
» » postilähetysvekseleitä	260,825	11	
» » maksunosotuksia Pietarin konttoriin	87,070	90	
Varoja pano- ja otto-tilillä:			
valtiovaraston	16,408,106	32	
muiden	5,114,583	12	
Konttokurantteja ulkomaalla.....	1,848,325	37	
Valtiolainain vuotuismaksuja varten saatua.....	1,601	57	
Eduskunnan määräämiin tarkoituksiin varattuja voitto- varoja	2,370,000	—	
Erinäisiä tilejä.....	296,483	13	
Perittäviksi jätetyistä vekseleistä saatua	102,561	31	²⁾ 140,768,952 83
<i>Setelinanto-oikeus:</i>			
Setelnannon vakuutena olevan arvoainetta....	130,265,647: 99		
Sen lisäksi on pankki oikoutettu antamaan seteleitä.....	40,000,000: —		170,265,647: 99
Poistetaan vaadittaessa maksettavat sitoumuk- set	140,768,952: 83		
ja myönnettyistä kas- sakreditiiveistä nosta- matta oleva määrä....	1,619,475: 96		142,388,428: 79
Käyttämättä oleva sete- linanto-oikeus.....	Smk ³⁾ 27,877,219: 20		
Velkoja kulkkiaan Smk			235,710,588 01

Elokuun 15 p:nä
1912.Syyskuun 15 p:nä
1911.

¹⁾ Vastaava luku oli	94,523,726: 24
²⁾ » » »	136,897,055: 79
³⁾ » » »	28,297,144: 59

69,119,269: 56
181,540,912: 29
47,126,186: 36

Taulu 1 b) Suomen Pankin

1	2	3	
Varoja.			
<i>Setelinannon vakuutena olevaa arvoainetta:</i>			
Metallikassa:			
rahaksi lyötyä kultaa: Suomen	18,956,190	—	
» » » Venäjän ja ulkomaan	2,624,207	80	
rahaksi lyömätöntä kultaa	11,195,796	33	
kultaa rahapajassa	2,214,786	15	¹⁾ 34,990,980 28
Suomen hopearahaa	1,906,795	—	
Pankkiseteleitä ja korkolippuja ulkomaan rahassa	462,320	65	
Obligatsioneja ulkomaan rahassa	24,027,594	98	
Konttokurantteja ulkomaalla	64,797,128	31	
Salkussa olevia vekseleitä ulkomaan rahassa	5,528,035	78	²⁾ 96,721,874 72
(Yhteensä Smk 131,712,855: —).			
<i>Muita varoja:</i>			
Salkussa olevia vekseleitä Suomen rahassa	66,927,910	77	
Hypoteekkilainoja	29,918,112	54	
Kassakredititvejä	3,206,876	34	³⁾ 100,052,899 65
Rahaksi lyömätöntä hopeaa	11,576	96	
Hopeaa rahapajassa	—	—	
Kuparirahaa	56,987	92	
Obligatsioneja Suomen rahassa	713,619	72	
Vekseleitä ulkomaan rahassa, protestattuja	350,853	14	
» Suomen rahassa, protestattuja	1,450	—	
Pankkikiinteistöjä	2,546,175	33	
Irtaimistoa	100	—	
Erinäisiä tilejä	4,319	64	⁴⁾ 3,685,082 71
Varoja kulkkiaan Smk			235,450,837 36

	Elokuun 31 p:nä 1912.	Syyskuun 30 p:nä 1911.
¹⁾ Vastaava luku oli	32,760,871: 28	34,928,103: 79
²⁾ » » »	96,195,745: 65	155,869,148: 09
³⁾ » » »	102,143,526: 16	75,972,979: 45
⁴⁾ » » »	3,331,123: 48	3,510,251: 29

tila 30 p. syyskuuta 1912.

4	5	6	
Velkoja.			
<i>Omia rahastoja ja voittovaroja:</i>			
Kantarabasto	25,000,000	—	
Vararabasto	63,162,858	18	
Käyttämättömiä voittovaroja.....	7,131,715	43	¹⁾ 95,294,573 61
<i>Vaadittaessa maksettavia sitoumuksia:</i>			
Liikkeessä olevia seteleitä.....	115,989,276	—	
» » postilähetysvekseleitä	443,409	49	
» » maksunosotuksia Pietarin konttoriin	44,130	39	
Varoja pano- ja otto-tilillä:			
valtiovaraston	16,584,783	81	
muiden	2,956,164	19	
Konttokurantteja ulkomaalla.....	1,251,512	70	
Valtiollainain vuotuismaksuja varten saatua.....	1,601	57	
Eduskunnan määräämiin tarkoituksiin varattuja voitto- varoja	2,370,000	—	
Erinäisiä tilejä.....	400,289	50	
Perittäviksi jätetyistä vekseleistä saatua	115,096	10	²⁾ 140,156,263 75
<i>Setelinanto-oikeus:</i>			
Setelinannon vakuutena olevaa arvoainetta....	131,712,855: —		
Sen lisäksi on pankki oikeutettu antamaan seteleitä.....	40,000,000: —	171,712,855: —	
Poistetaan vaadittaessa maksettavat sitoumuk- set	140,156,263: 75		
ja myönnettyistä kas- sakreditiiveistä nosta- matta oleva määrä....	2,081,728: 68	142,237,987: 41	
Käyttämättä oleva sete- linanto-oikeus.....	Smk ³⁾ 29,474,867: 59		
Velkoja kaikkiaan Smk			235,450,837 86

Elokuun 31 p:nä
1912.Syyskuun 30 p:nä
1911.¹⁾ Vastaava luku oli

94,737,949: 20

89,518,870: 42

²⁾ » » »

139,693,317: 37

180,761,612: 20

³⁾ » » »

27,763,768: 99

47,598,349: 95

**Taulu 2. Yksityispankkien
Debet-**

1	Pankin nimi.	K a s -							
		Suomen rahaa.				Venäjän rahaa.			
		Kultarahaa.		Muuta metalli- rahaa ja sete- leitä.		Kultarahaa.		Muuta metalli- rahaa ja sete- leitä.	
		2	3	4	5	6	7	8	9
1	Suomen Yhdyspankki	58,860	—	3,014,829	96	21,280	27	141,221	09
2	Kansallis-Osake-Pankki	57,110	—	2,504,204	95	22,406	62	98,840	76
3	Pohjoismaiden Osakepankki kauppa ja teollisuutta varten	81,820	—	2,507,427	91	22,813	33	162,052	17
4	Waasan Osakepankki	14,670	—	881,545	67	4,193	33	158,068	85
5	Privatbanken i Helsingfors, Aktie- bolag	5,110	—	386,065	22	534	60	759	63
6	Turun Osakepankki	14,030	—	378,050	57	8,501	56	37,237	32
7	Suomen Kauppapankki, Osakeyhtiö..	6,150	—	772,143	49	6,133	33	27,049	39
8	Tampereen Osake-Pankki	5,380	—	195,662	26	106	67	5,723	27
9	Uudenmaan Osakepankki	2,350	—	218,041	23	1,466	67	7,598	52
10	Landtmannabanken, Aktiebolag	2,590	—	408,643	31	—	—	—	—
11	Nykarleby Aktiebank	140	—	57,096	91	—	—	22	26
12	Säästöpankkien Keskus-Osake-Pankki	—	—	671	45	—	—	—	—
13	Yhteensä Smk	248,210	—	11,324,332	93	87,436	38	638,573	26
14	Elokuu 1912	251,760	—	11,023,918	41	150,597	22	1,065,929	81
15	Syyskuu 1911	205,920	—	11,253,514	74	112,744	74	527,716	51

tila syyskuun lopussa 1912.
puoli.

6		7		8		9		10		11		12			
Ulkomaan rahaa.		Muuta metalli- rahaa ja sete- leitit.		Pano- ja otto- tilillä Suomen Pankissa, juoksevilla tilillä muissa pankeissa.		Postilähetysveksleitä		Suomen Pan- kin.		Yksityispank- kien.		Sekalaista.		Yhteensä.	
34,533	89	209,487	29	57,991	09	—	—	161,253	97	55	—	3,699,512	56	1	
18,401	74	115,238	83	263,022	28	9,225	26	56,539	40	6,119	61	3,151,109	45	2	
15,564	16	114,892	42	100,000	—	368	—	141,216	46	6,641	92	3,152,796	37	3	
12,838	07	112,425	03	39,685	10	—	—	45,509	32	14,713	42	1,283,648	79	4	
446	39	13,903	62	—	—	—	—	99,925	04	—	—	506,744	50	5	
16,115	05	59,809	52	—	—	—	—	166,748	14	—	—	680,492	16	6	
746	73	24,324	05	—	—	6,666	67	34,249	13	2,356	43	879,819	22	7	
187	65	7,369	30	—	—	—	—	28,041	64	—	—	242,470	79	8	
732	67	5,814	42	100,358	15	—	—	—	—	669	68	337,031	34	9	
611	08	9,225	94	13,141	75	—	—	23,615	08	—	—	457,827	11	10	
206	—	6,056	88	—	—	160	29	3,848	77	2,358	—	69,889	11	11	
—	—	—	—	—	—	—	—	—	—	—	—	671	45	12	
100,383	38	678,547	30	574,198	37	16,420	22	760,046	95	32,914	00	14,402,012	85	13	
86,241	82	764,515	15	787,375	80	2,795	13	784,229	26	22,693	29	14,940,055	89	14	
93,364	82	619,024	41	2,685,239	43	100,528	58	748,514	97	22,915	68	16,369,483	88	15	

**Taulu 2. (Jatk.). Yksityispankkien
Debet-**

	Pankin nimi.	13		14		15		16	
		Ulkomaisia kirjeenvaihtajia.		Ulkomaisia vekseleitä.		Kotimaisia vekseleitä.		Lainoja.	
1	Suomen Yhdyspankki	7,396,177	07	5,102,041	11	72,567,314	13	65,343,583	13
2	Kansallis-Osake-Pankki	7,940,267	44	6,058,633	11	76,302,977	80	35,331,233	46
3	Pohjoismaiden Osakepankki kauppaa ja teollisuutta varten	9,376,755	26	8,031,618	25	55,578,715	64	38,121,288	25
4	Waasan Osakepankki	529,583	97	1,337,709	12	21,721,229	18	19,391,307	83
5	Privatbanken i Helsingfors, Aktie- bolag	607,648	19	977,915	43	13,885,584	82	27,695,121	48
6	Turun Osakepankki	1,305,505	60	87,350	66	9,091,117	56	5,801,263	10
7	Suomen Kauppapankki, Osakeyhtiö..	1,274,412	96	8,359	88	5,362,510	05	3,024,548	—
8	Tampereen Osake-Pankki	111,804	36	147,979	82	6,132,130	86	4,252,081	53
9	Uudenmaan Osakepankki	247,720	26	106,737	06	5,451,941	80	4,030,078	53
10	Landtmannabanken, Aktiebolag	101,874	11	33,567	95	2,839,541	18	5,592,892	86
11	Nykarleby Aktiebank	—	—	835	45	3,051,927	03	1,388,351	40
12	Säästöpankkien Keskus-Osake-Pankki	—	—	—	—	—	—	3,085,900	—
13	Yhteensä Smk	28,891,749	22	21,892,747	84	271,934,990	05	213,057,654	57
14	Elokuu 1912.....	30,702,543	88	19,462,936	69	273,767,414	65	213,571,099	13
15	Syyskuu 1911	38,158,306	70	21,340,470	23	260,169,106	51	197,839,818	70

tila syyskuun lopussa 1912.

puoli.

17		18		19		20		21		22		
Kassakrediitit.		Kotimaisia kirjeenvaihtajia.		Obligatsioneja.				Osakkeita.		Muiden pankkien talletustodistuksia.		
				Ulkomaan rahassa.		Suomen rahassa.						
31,169,588	03	29,853,772	—	4,753,838	86	2,429,444	50	1,021,436	—	283,000	—	1
44,097,698	27	13,661,626	70	1,737,683	78	1,102,365	02	3,333,155	92	334,304	87	2
21,373,088	82	28,441,803	83	4,711,758	45	3,106,184	—	200,259	—	774,624	24	3
7,673,228	55	3,436,159	26	778,411	68	772,125	—	367,155	—	4,400	—	4
7,930,146	73	3,968,158	04	289,706	—	3,491,337	—	1,247,068	—	—	—	5
5,911,691	31	4,561,642	13	—	—	975,500	—	47,640	—	—	—	6
7,805,021	10	2,555,612	39	222,120	—	—	—	126,000	—	173,497	28	7
4,669,802	90	817,370	37	1,353,521	27	140,107	50	78,626	—	46,900	34	8
3,956,679	65	40,754	07	591,934	68	216,734	—	2,000	—	18,431	34	9
2,192,434	30	918,768	26	—	—	492,250	—	58,000	—	5,235	44	10
1,073,184	85	37,619	17	—	—	44,250	—	483,210	—	13,250	50	11
—	—	790,018	40	104,799	50	49,750	—	—	—	—	—	12
137,552,504	51	89,083,304	62	14,543,769	22	12,820,047	02	6,964,549	92	1,653,644	01	13
136,325,887	23	87,561,374	58	14,530,412	03	12,696,707	57	6,655,053	92	1,263,651	38	14
128,498,738	45	89,661,574	45	14,488,718	63	11,069,019	95	4,737,275	56	1,426,839	15	15

Taulu 2. (Jatk.) Yksityispankkien Debet-

	Pankin nimi.	23		24		25		26	
		Palkkauksia.		Muita kulun- keja.		Korkoja.		Kiintei- Pankkitarkoi- tukseen.	
1	Suomen Yhdyspankki	636,009	18	345,255	84	6,575,083	73	3,530,148	87
2	Kansallis-Osake-Pankki	645,779	18	313,155	89	3,901,180	52	5,695,098	79
3	Pohjoismaiden Osakepankki kauppaa ja teollisuutta varten	782,511	60	283,842	09	4,549,693	21	4,760,000	—
4	Waasan Osakepankki	298,458	06	114,422	11	1,077,786	22	2,256,000	—
5	Privatbanken i Helsingfors, Aktie- bolag	90,325	—	79,929	10	1,461,909	13	1,000,000	—
6	Turun Osakepankki	89,663	02	44,628	25	953,849	52	1,097,880	68
7	Suomen Kauppapankki, Osakeyhtiö..	150,877	40	55,120	74	618,356	77	—	—
8	Tampereen Osake-Pankki	91,752	17	20,713	68	631,413	35	809,447	94
9	Uudenmaan Osakepankki	80,464	75	25,323	28	420,546	95	464,000	—
10	Landtmannabanken, Aktiebolag	51,023	98	29,388	32	261,120	49	—	—
11	Nykarleby Aktiebank	21,565	—	17,778	42	158,786	66	50,000	—
12	Säästöpankkien Keskus-Osake-Pankki	8,130	60	6,485	41	68,985	56	—	—
13	Yhteensä Smk	2,896,559	94	1,330,043	13	20,678,712	11	19,662,576	28
14	Elokuu 1912	2,568,617	85	1,062,572	52	20,034,460	77	19,480,635	15
15	Syyskuu 1911	2,713,163	—	1,261,204	87	20,333,646	59	17,218,372	21

tila syyskuun lopussa 1912.

puoli.

27		28		29		30		31		32	
mistäjä.										Kassakreditivien myönnetty määrä.	
Muita.		Irtaimistoa.		Erinäisiä tilejä.		Hypoteekki- osasto.		Koko debetpuoli.			
124,354	92	54,106	69	335,583	98	2,973,842	32	238,194,087	92	35,601,020	— 1
239,172	63	98,164	75	2,907,924	01	—	—	206,851,536	59	54,706,939	21 2
591,400	—	50,000	—	259,817	81	2,878,578	51	186,974,735	33	26,946,015	— 3
2,042,000	—	34,438	70	123,245	20	—	—	63,241,308	67	9,059,400	— 4
—	—	10,000	—	42,196	53	—	—	63,283,789	95	9,858,600	— 5
99,322	20	46,556	—	1,205,358	01	—	—	31,999,460	20	6,983,985	— 6
—	—	69,217	36	8,287	83	—	—	22,333,710	98	10,151,100	— 7
—	—	24,024	63	371,639	38	—	—	19,941,786	89	5,277,300	— 8
—	—	8,560	43	40,999	45	—	—	16,039,937	59	4,648,920	— 9
—	—	49,511	07	61,142	30	—	—	13,144,577	37	2,676,100	— 10
—	—	6,000	—	—	—	—	—	6,416,647	59	1,186,100	— 11
—	—	11,182	19	1,000	—	—	—	4,126,923	11	—	— 12
3,096,249	75	461,761	82	5,357,144	50	5,852,420	83	872,548,502	19	167,095,479	21 13
3,187,741	35	396,801	82	4,189,579	88	5,968,950	29	863,366,496	58	159,996,949	86 14
815,217	30	295,854	71	3,060,973	97	5,573,426	13	835,031,210	99	160,199,214	08 15

**Taulu 2. (Jatk.). Yksityispankkien
Kredit-**

1		2		3		4	
Pankin nimi.		Osake-pääoma.		Vararahastot.		Eläkerahasto.	
1	Suomen Yhdyspankki	27,000,000	—	11,300,000	—	838,738	98
2	Kansallis-Osake-Pankki	13,000,000	—	18,150,000	—	534,636	28
3	Pohjoismaiden Osakepankki kauppa ja teollisuutta varten	18,000,000	—	15,300,000	—	1,190,359	02
4	Waasan Osakepankki	5,000,000	—	4,200,000	—	233,640	40
5	Privatbanken i Helsingfors, Aktie- bolag	8,000,000	—	7,100,000	—	125,000	—
6	Turun Osakepankki	4,000,000	—	1,700,000	—	—	—
7	Suomen Kauppapankki, Osakeyhtiö..	4,000,000	—	437,145	96	—	—
8	Tampereen Osake-Pankki	3,000,000	—	550,000	—	—	—
9	Uudenmaan Osakepankki	2,000,000	—	1,500,000	—	90,000	—
10	Landtmannabanken, Aktiebolag	1,686,837	—	4,209	86	—	—
11	Nykarleby Aktiebank	600,000	—	180,000	—	—	—
12	Säästöpankkien Keskus-Osake-Pankki	500,000	—	10,000	—	—	—
13	Yhteensä Smk	86,786,837	—	60,431,355	82	3,012,374	68
14	Elokuu 1912.....	86,624,412	—	60,431,355	82	3,014,499	68
15	Syyskuu 1911	77,971,070	—	45,343,385	17	2,856,560	40

tila syyskuun lopussa 1912.

puoli.

5		6		7		8		9		
Käyttämättömiä voittovaroja.		Talletustili.		Säästökassatili.		Juokseva tili.		Postilähetysveikseleitä.		
551,477	60	164,988,480	98	—	—	10,334,764	81	1,052,016	09	1
737,053	82	136,122,653	14	13,577,163	08	10,216,771	76	1,308,097	28	2
377,987	99	114,214,241	99	4,383,933	17	9,189,715	76	1,148,731	21	3
—	—	46,225,955	58	335,938	04	2,927,044	96	366,935	77	4
668,411	52	19,040,722	02	14,323,965	14	2,793,689	87	56,337	68	5
202,898	58	17,104,831	77	1,377,307	39	1,900,257	41	155,715	89	6
30,836	39	13,313,202	27	1,067,541	31	1,764,571	38	243,222	89	7
104,009	37	11,242,903	55	986,771	67	677,373	44	113,418	27	8
61,855	99	8,935,578	04	1,813,086	41	351,917	—	39,005	79	9
3,888	77	7,990,011	74	1,899,775	04	886,103	83	98,926	95	10
10,930	24	4,624,839	36	602,250	23	30,935	22	10,431	33	11
1,502	58	2,890,683	02	—	—	6,600	—	—	—	12
2,750,852	85	546,604,103	46	40,367,731	48	41,079,745	44	4,502,839	15	13
2,950,126	13	555,023,973	42	36,477,687	41	40,329,437	74	4,446,955	74	14
2,501,096	25	543,697,792	31	35,073,906	55	41,659,308	67	4,671,178	41	15

**Taulu 2. (Jatk). Yksityispankkien
Kredit-**

Pankin nimi.	10		11		12	
	Kirjeenvaihtajia.				Rediskontattuja vekseleitä.	
	Ulkomaisia.		Kotimaisia.			
1 Suomen Yhdyspankki	3,202,571	38	2,043,384	65	—	—
2 Kansallis-Osake-Pankki	1,406,179	93	2,729,617	24	—	—
3 Pohjoismaiden Osakepankki kauppaa ja teollisuutta varten	3,915,277	46	8,983,427	42	—	—
4 Waasan Osakepankki	749,671	96	191,133	52	21,005	36
5 Privatbanken i Helsingfors, Aktiebolag ..	1,392,518	01	4,388,180	82	2,037,672	88
6 Turun Osakepankki	78,549	67	430,456	69	3,400,516	95
7 Suomen Kauppapankki, Osakeyhtiö	267,368	60	107,289	97	—	—
8 Tampereen Osake-Pankki	183,325	11	401,860	19	936,367	85
9 Uudenmaan Osakepankki	9,198	91	—	—	—	—
10 Landtmannabanken, Aktiebolag	30,236	04	8,334	45	60,864	27
11 Nykarleby Aktiebank	—	—	—	—	—	—
12 Säästöpankkien Keskus-Osake-Pankki	—	—	3,970	74	—	—
13 Yhteensä Smk	11,234,897	07	10,287,655	69	6,456,427	31
14 Elokuu 1912	8,619,124	71	19,917,030	03	6,959,255	24
15 Syyskuu 1911	14,401,193	20	23,425,945	51	1,297,315	83

1) Tähän sisältyvät pankin ulkona olevat omat setelit Smk 29,930: sekä uusien osakkeiden

tila syyskuun lopussa 1912.

puoli.

13		14		15		16		17		18		19		
Lainoja.				Nostamattomia osinkoja.	Korkoja ja provisioineja.	Erinäisiä tilejä.	Perittäviksi jätetyistä vekseleistä saatua.	Koko kredit-puoli.						
Pankkikiinteistöjä vastaan.		Muita.												
—	—	1,450,000	—	20,399	—	11,274,594	12	3,728,608	07	409,052	24	238,194,087	92	1
—	—	600,000	—	10,185	—	7,582,713	03	447,867	96	428,598	07	206,851,536	59	2
—	—	—	—	27,693	50	8,612,445	75	950,879	74	680,042	32	186,974,735	33	3
—	—	464,377	61	200	—	2,342,163	84	47,689	10	135,552	53	63,241,308	67	4
266,891	43	—	—	24	—	3,080,402	51	9,974	07	—	—	63,283,789	95	5
—	—	200,000	—	1,167	—	1,425,248	96	6,809	44	15,700	45	31,999,460	20	6
—	—	—	—	10,360	50	1,045,252	30	15,696	25	31,223	16	22,333,710	98	7
66,640	06	575,400	—	2,542	50	956,309	79	135,069	91	9,795	18	19,941,786	89	8
—	—	320,000	—	287	—	902,522	90	3,023	11	13,462	44	16,039,937	59	9
—	—	—	—	2,808	—	457,614	76	60	59	14,906	07	13,144,577	37	10
—	—	120,000	—	2,047	—	235,214	21	—	—	—	—	6,416,647	59	11
—	—	607,000	—	2,944	—	104,222	77	—	—	—	—	4,126,923	11	12
333,531	49	4,336,777	61	80,057	50	38,018,704	94	5,345,078	24	1,738,332	46	872,548,502	10	13
333,531	49	2,552,877	61	85,355	50	34,312,414	61	4,852,416	93	1,436,042	52	868,366,496	58	14
337,149	98	2,040,900	—	57,695	—	36,734,660	43	1,525,431	48	1,436,621	80	835,031,210	99	15.

tili Smk 3,616,460: —.

Taulu 3. Yksityispankkien protestatut vekselit sekä lainhausta

1 Pankin nimi.	2 3 4 5 6 7 8 9 Protestattuja vekseleitä.											
	Kotimaisia.						Ulkomaisia.					
	Kuukauden kuluessa protestattu.			Kuukauden lopussa jällellä maksamatta.			Kuukauden kuluessa protestattu.			Kuukauden lopussa jällellä maksamatta.		
	Kpl.	<i>Smc.</i>		Kpl.	<i>Smc.</i>		Kpl.	<i>Smc.</i>		Kpl.	<i>Smc.</i>	
Suomen Yhdyspankki	88	64,744	27	323	571,518	61	9	23,420	30	3	18,934	08
Kansallis-Osake-Pankki	179	168,549	74	469	778,291	68	6	63,660	85	1	1,061	89
Pohjoismaiden Osakepankki kauppaa ja teollisuutta varten	25	15,164	25	344	616,138	28	42	27,098	72	—	—	—
Waasan Osakepankki	17	10,112	96	192	376,053	89	12	10,069	10	72	54,207	43
Privatbanken i Helsingfors, Aktiebolag	—	—	—	3	1,325	—	—	—	—	—	—	—
Turun Osakepankki	3	2,278	10	3	2,278	10	6	144,600	—	7	157,330	—
Suomen Kauppapankki, Osake- yhtiö	4	2,124	11	1	900	—	—	—	—	—	—	—
Tampereen Osake-Pankki	14	9,017	—	23	12,011	46	—	—	—	—	—	—
Uudenmaan Osakepankki	14	5,825	—	69	47,299	69	—	—	—	—	—	—
Landtmannabanken, Aktiebolag	6	2,049	85	3	1,099	—	—	—	—	—	—	—
Nykarleby Aktiebank	3	1,050	—	32	22,422	—	—	—	—	—	—	—
Säästöpankkien Keskus-Osake- Pankki	—	—	—	—	—	—	—	—	—	—	—	—
Yhteensä	353	280,915	28	1,462	2,429,337	71	75	268,848	97	83	231,533	35
Elokuu 1912.....	332	221,699	62	1,451	2,458,413	54	84	150,807	47	79	138,749	50
Syyskuu 1911	319	380,420	83	1,373	1,505,003	52	52	230,247	54	83	241,668	96

ja konkurssista riippuvat saatavat syyskuulla vuonna 1912.

Pankin nimi.	10	11		12		13		14		15		16		17		
	Lainhausta ja konkurssista riippuvia.															
	Vekseleitä.								Muita saatavia.							
	Kuukauden kuluessa toimenpiteen alaisiksi joutuneita.				Kuukauden lopussa selvittämättä olevia.				Kuukauden kuluessa toimenpiteen alaisiksi joutuneita.				Kuukauden lopussa selvittämättä olevia.			
Kpl.		Smc.		Kpl.		Smc.		Kpl.		Smc.		Kpl.		Smc.		
Suomen Yhdyspankki	8	4,752	68	284	469,571	61	—	—	—	—	—	4	30,484	62		
Kansallis-Osake-Pankki	9	5,472	05	411	763,531	70	3	1,152	39	22	1,215,692	98				
Pohjoismaiden Osakepankki kauppaa ja teollisuutta varten	9	6,850	—	323	600,539	03	2	19,774	—	9	150,251	88				
Waasan Osakepankki	4	1,415	—	222	404,769	87	—	—	—	6	12,696	66				
Privatbanken i Helsingfors, Aktiebolag	—	—	—	3	1,325	—	—	—	—	—	—	—	—	—	—	
Turun Osakepankki	—	—	—	13	9,199	09	—	—	—	1	60,000	—				
Suomen Kauppapankki, Osake- yhtiö	—	—	—	2	2,300	—	—	—	—	—	—	—	—	—	—	
Tampereen Osake-Pankki	3	3,100	—	19	9,261	46	—	—	—	6	266,479	26				
Uudenmaan Osakepankki	12	4,900	—	69	47,299	69	—	—	—	1	5,000	—				
Landtmannabanken, Aktiebolag	—	—	—	2	1,940	78	—	—	—	—	—	—	—	—	—	
Nykarleby Aktiebank	—	—	—	32	22,422	—	—	—	—	2	4,450	—				
Säästöpankkien Keskus-Osake- Pankki ..	—	—	—	—	—	—	—	—	—	—	—	—	—	—	—	
Yhteensä	45	26,489	73	1,380	2,332,160	23	5	20,926	39	51	1,745,053	40				
Elokuu 1912.....	72	79,375	14	1,351	2,397,363	62	4	65,650	04	54	1,806,652	46				
Syyskuu 1911	69	242,227	42	1,470	3,097,548	02	4	188,191	67	57	1,373,367	—				

Taulu 4. Hypoteekkilaitosten tila syyskuun lopussa 1912.

Debet puoli.

1 Laitoksen nimi.	2 Kassa.	3 Ulkomaista kirjeenvaihtajia.	4 Lainoja.	5 Kotimaisia kirjeenvaihtajia.	6 Obligatsio- neja.	7 Osakkeita.	8 Pankkitalle- tukeita.	9 Korkolippuja.
Suomen Hypoteekkiyhdistys ¹⁾	—	—	—	—	—	—	—	—
Osakeyhtiö Suomen Kaupun- kien Hypoteekkitassa.....	12,629 04	593,856 50	73,498,625 64	96,268 08	—	—	—	—
Suomen Kiinteistöpankki, Osa- keyhtiö	2,064 73	—	15,026,980 35	63,736 61	—	—	—	—
Suomen kaupunki- ja maalais- kuntien keskuslainakassa, Osakeyhtiö.....	105 80	—	5,612,363 19	—	—	—	11,000	—
Suomen Yhdyspankki, Hypo- teekkosasto	—	11,530 09	21,362,028 06	—	—	—	—	—
Pohjoismaiden Osakepankki kauppaa ja teollisuutta var- ten, Hypoteekkosasto	—	—	20,952,075 77	—	—	—	—	—
Yhteensä Smk	14,799 57	605,386 59	136,452,073 01	160,004 69	—	—	11,000	—
Elokuu 1912.....	8,636 07	925,557 65	136,050,297 75	227,973 29	—	—	16,900	—
Syyskuu 1911	15,749 96	600,612 41	131,801,456 54	159,809 43	914,420	—	494,624 87	—

¹⁾ Ilmoitus Suomen Hypoteekkiyhdistyksen tilasta annetaan ainoastaan puolivuosittein.

Taulu 4. (Jatk.) Hypoteekkilaitosten tila syyskuun lopussa 1912.

Debet puoli.

Laitoksen nimi.	10	11	12	13	14	15	16	17	18
	Palkkankasia.	Muita kulum- keja.	Korkoja obligationsi- lainoista.	Korkoja lainoista lai- noista.	Obligationsi- lainain kus- tannuksia.	Kiinteistöjä.	Irtaimistoa.	Erinäisiä tillejä.	Yhteensä.
Suomen Hypoteekkiyhdistys ¹⁾	—	—	—	—	—	—	—	—	—
Osakeyhtiö Suomen Kaupun- kien Hypoteekikassa.....	30,506 14	39,093 35	2,271,431 42	—	1,596,029 57	—	8,980 50	777,454 34	78,924,874 58
Suomen Kiinteistöpankki, Osa- keyhtiö	10,727 50	14,218 94	139,950 —	39,777 54	—	—	1,134 —	62 53	15,298,652 20
Suomen kaupunki- ja maalais- kuntien keskuslainakassa, Osakeyhtiö	5,864 80	6,789 45	122,255 87	13,662 50	2,781 96	—	1,202 15	63,616 08	5,839,641 80
Suomen Yhdyspankki, Hypo- teekiosasto	—	4,035 02	255,920 04	65,210 68	857,986 53	—	—	—	22,556,710 42
Pohjoismaiden Osakepankki kauppaa ja teollisuutta var- ten, Hypoteekkiostasfo	—	—	—	—	—	—	—	1,644,127 50	22,596,203 27
Yhteensä Smk	47,096 44	64,136 76	2,789,557 33	119,050 72	2,456,796 06	—	11,316 65	2,485,200 45	145,216,082 27
Elokuu 1912	41,923 45	48,441 76	2,018,229 91	119,010 62	2,460,998 37	—	11,316 65	2,074,536 59	143,998,817 11
Syyskuu 1911.....	42,750 75	67,699 72	2,407,471 12	94,360 32	2,724,704 03	—	8,955 —	2,548,480 01	141,381,094 16

¹⁾ Ilmoitus Suomen Hypoteekkiyhdistyksen tilasta annetaan ainoastaan puolivuosittein.

Taulu 4. (Jatk.). Hypoteekkilaitosten tila syyskuun lopussa 1912.

Kredit puoli.

1 Laitoksen nimi.	2 Osakepääoma.	3 Vararahastot.	4 Eläkerahasto.	5 Käytännöllisiä voittovaroja.	6 Liikkeessä olevia obligatsioneja.	7 Lainoja.
Suomen Hypoteekkiyhdistys ¹⁾	—	—	—	—	—	—
Osakeyhtiö Suomen Kaupunkien Hypoteekikassa	7,000,000	1,514,940	9,457	616,362	65,090,500	—
Suomen Kiinteistöpankki, Osakeyhtiö	4,201,451	200,000	—	27,885	10,000,000	173,750
Suomen kaupunki- ja maalaiskuntien keskuslainakassa, Osakeyhtiö	1,255,000	32,490	—	23,100	3,728,000	610,000
Suomen Yhdyspankki, Hypoteekki-osasto	—	176,077	—	—	19,090,717	—
Pohjoismaiden Osakepankki kauppa- ja teollisuutta varten, Hypoteekki-osasto	—	—	—	—	18,796,000	—
Yhteensä Smk	12,456,451	1,923,508	9,457	667,298	116,705,217	788,750
Elokuu 1912	12,074,401	1,923,508	9,457	699,136	117,151,717	910,005
Syyskuu 1911	9,220,000	1,792,924	6,150	617,835	117,147,990	2,148,575

¹⁾ Ilmoitus Suomen Hypoteekkiyhdistyksen tilasta annetaan ainoastaan puolivuosittein.

Taulu 4. (Jatk.). Hypoteekkilaitosten tila syyskuun lopussa 1912.
Kredit puoli.

Laitoksen nimi.	8 Nostamattomia osinkoja.	9 Vuotuismaksuja.	10 Erinäisiä tilejä.	11 Pankin tili.	12 Yhteensä.
Suomen Hypoteekkiyhdistys ¹⁾	—	—	—	—	—
Osakeyhtiö Suomen Kaupunkien Hypoteekikassa	160	2,948,846	1,749,607	—	78,924,874
Suomen Kiinteistöpankki, Osakeyhtiö	1,754	600,712	93,169	—	15,298,652
Suomen kaupunki- ja maalaiskuntien keskuslaina- kassa, Osakeyhtiö	3,000	—	188,051	—	5,839,641
Suomen Yhdyspankki, Hypoteekkiostasto	—	303,839	12,234	2,973,842	22,556,710
Pohjoismaiden Osakepankki kauppaa ja teolli- suutta varten, Hypoteekkiostasto	—	—	921,624	2,878,578	22,596,203
Yhteensä Smk	4,894	3,848,398	2,904,667	5,852,420	145,216,082
Elokuu 1912	4,894	2,938,827	2,317,919	5,968,950	143,998,817
Syyskuu 1911	1,112	3,149,771	2,223,308	5,573,426	141,881,094

¹⁾ Ilmoitus Suomen Hypoteekkiyhdistyksen tilasta annetaan ainoastaan puolivuosittein.

Taulu 5. Postisäästöpankin liike syyskuulla vuonna 1912.

1	2		3		4		5		6		7		8		9				
	Säästökirjoja.		Kuoletettua.		Luku.		Pääomaa.		Luku.		Säästötalouttoja.		Lisäys (+) tai vähennys (-).						
	Uusia avattu.															Pääomaa.			
1912 syyskuulla:																			
Kaupungeissa	494		738		2,340		115,929		1,388		119,493		88	+	952		—	3,564	88
Maaseudulla	660		639		2,973		178,928		1,279		188,817		44	+	1,694		—	9,889	44
Koko maassa	1,154		1,377		5,313		294,857		2,667		308,311		32	+	2,646		—	13,454	32
1912 tammi—syyskuulla	12,323		9,855		57,207		2,700,753		20,641		2,284,982		90	+	36,566		+	415,770	10
1911 syyskuulla	1,147		1,183		5,669		284,315		2,386		280,581		50	+	3,283		+	3,733	50
1911 tammi—syyskuulla	14,653		9,415		60,107		2,570,211		19,373		2,148,329		14	+	40,734		+	421,881	86
Pankin toiminnan alusta, vuonna 1887 syyskuun loppuun 1912	283,535		215,067		1,126,230	¹⁾	49,405,638	81	379,796		41,057,761		16	+	746,434		+	8,348,077	65

¹⁾ Tähän yhteenlaskettu kasvaneet, nostamattomat korot vuosilta 1887—1911.

SÄÄSTÖPANKKIEN TILA

SYYSKUUN LOPUSSA 1912.

JA

SÄÄSTÖONPANOT JA SÄÄSTÖSTÄOTOT SÄÄSTÖPANKKEISSA
VUODEN 1912 KOLMANNELLA NELJÄNNEKSELLÄ.



Taulu 6. Säästöpankkien tila
Tab. 6. Sparbankernas ställning

D e-

1	2			3			4			5			6		
	Kassa.			Lainoja. Lån.			Obligat- sioneja. Obligationer.			Pankkien talletustodis- tuksia. Bankers de- positionsbevis.			Muita arvo- papereita. Öfriga värde- papper.		
	<i>Smf.</i>	<i>Smf.</i>	<i>rk.</i>	<i>Smf.</i>	<i>Smf.</i>	<i>rk.</i>	<i>Smf.</i>	<i>Smf.</i>	<i>rk.</i>	<i>Smf.</i>	<i>Smf.</i>	<i>rk.</i>	<i>Smf.</i>	<i>Smf.</i>	<i>rk.</i>
Kaupungit — Städer ...	656,645	21		152,754,797	88		5,087,537	49		6,193,730	96		486,234	24	
Maaseutu — Landsbygd	453,276	70		115,244,701	27		1,142,733	08		6,889,433	26		612,171	89	
Koko maassa — Städer och landsbygd tillsam- mans	1,109,921	91		267,999,499	15		6,230,270	57		13,083,164	22		1,098,406	13	

K r e-

1	2			3			4		
	Säästöpankijain saamiset. Insäktarnes till- godohälfvanden.			Kantarahasto. Grundfond.			Vararahasto. Reservfond.		
	<i>Smf.</i>	<i>Smf.</i>	<i>rk.</i>	<i>Smf.</i>	<i>Smf.</i>	<i>rk.</i>	<i>Smf.</i>	<i>Smf.</i>	<i>rk.</i>
Kaupungit — Städer	148,750,717		17	3,080,908	01		13,290,606		02
Maaseutu — Landsbygd	114,586,192		58	1,252,593	05		6,580,726		40
Koko maassa — Städer och lands- bygd tillsammans	268,336,909		75	4,333,501	06		19,871,332		42

Syyskuun lopussa 1912.

vid September månads utgång år 1912.

b e t.

7			8			9			10			11			12			13		
Kiinteistöjä. Fastigheter.			Kulunkeja. Omkostnader.						Korkoja. Räntor.			Maksettu yleis- hyödyllisiin ja hyväntekeväi- siin tarkotuk- siin. Utbetaldt till allmännyttiga och välgörande ändamål.			Muita tiliin- pantuja varoja. Öfriga bokför- da tillgångar.			Yhteensä. Summa.		
			Palkkauksia. Afböningar.		Muita. Öfriga.															
<i>Smf.</i>	<i>Fmf.</i>	<i>pt.</i>	<i>Smf.</i>	<i>Fmf.</i>	<i>pt.</i>	<i>Smf.</i>	<i>Fmf.</i>	<i>pt.</i>	<i>Smf.</i>	<i>Fmf.</i>	<i>pt.</i>	<i>Smf.</i>	<i>Fmf.</i>	<i>pt.</i>	<i>Smf.</i>	<i>Fmf.</i>	<i>pt.</i>	<i>Smf.</i>	<i>Fmf.</i>	<i>pt.</i>
2,841,946	15		293,802	82		226,909	71		—	—		75,000	—		247,918	66		168,864,523	12	
426,529	66		106,277	88		159,208	55		—	—		500	—		180,608	79		125,215,436	08	
3,268,475	81		400,080	70		386,118	26		—	—		75,500	—		428,522	45		294,079,959	20	

d i t.

5			6			7			8			9		
Lainoja. Lån.			Erikseen hoi- dettuja rahoja. Särskildt förval- tade medel.			Korkoja. Räntor.			Sekalaista. Diverse.			Yhteensä. Summa.		
<i>Smf.</i>	<i>Fmf.</i>	<i>pt.</i>	<i>Smf.</i>	<i>Fmf.</i>	<i>pt.</i>	<i>Smf.</i>	<i>Fmf.</i>	<i>pt.</i>	<i>Smf.</i>	<i>Fmf.</i>	<i>pt.</i>	<i>Smf.</i>	<i>Fmf.</i>	<i>pt.</i>
1,141,207	14		—	—		2,405,210	32		195,874	46		168,864,523	12	
1,205,798	36		—	—		1,561,978	97		28,156	72		125,215,436	08	
2,347,000	50		—	—		3,967,184	29		224,031	18		294,079,959	20	

**Taulu 7. Säästöönpanot ja säästöstäöt säästöpankeissa
vuoden 1912 kolmannella neljänneksellä.**

**Tab. 7. Insättningar och uttagningar vid sparbankerna
under tredje kvartalet af år 1912.**

Säästöpankin paikka. Sparbankens ort.	Säästöönpanantu. Insatt.			Säästöstä otettu. Uttaget.			Lisäys (+) tahi vähennys (-). Ökning (+) eller minskning (-).		
	<i>Smc.</i>	<i>Fmc.</i>	<i>pu.</i>	<i>Smc.</i>	<i>Fmc.</i>	<i>pu.</i>	<i>Smc.</i>	<i>Fmc.</i>	<i>pu.</i>
Kaupungit — Städerna.									
Uudenmaan — Nylands l.	2,483,526		45	2,684,201		23	—	150,674	78
Turunja Porin—Åbo och Björneborgsl.	2,602,845		88	2,579,789		50	+	23,056	38
Hämeen — Tavastehus l.	1,156,361		08	790,436		20	+	365,924	88
Viipurin — Viborgs l.	1,288,306		91	905,123		65	+	383,183	26
Mikkelin — S:t Michels l.	303,192		03	255,710		13	+	47,481	90
Kuopion — Kuopio l.	319,362		68	177,142		82	+	142,219	86
Vaasan — Vasa l.	1,280,973		20	863,864		82	+	367,108	38
Oulun — Uleåborgs l.	661,899		71	566,436		72	+	95,462	99
49 Yhteensä — Tillsammans	10,046,467		94	8,772,705		07	+	1,273,762	87
Maaseutu — Landsbygden.									
Uudenmaan — Nylands l.	362,341		47	281,622		34	+	80,719	13
Turunja Porin—Åbo och Björneborgsl.	1,510,638		91	1,318,265		75	+	192,373	16
Hämeen — Tavastehus l.	635,856		08	509,778		78	+	126,077	30
Viipurin — Viborgs l.	400,532		65	273,224		53	+	127,308	12
Mikkelin — S:t Michels l.	375,145		82	325,517		46	+	49,628	36
Kuopion — Kuopio l.	289,382		91	241,660		88	+	47,722	03
Vaasan — Vasa l.	2,566,094		97	1,494,803		24	+	1,071,291	73
Oulun — Uleåborgs l.	492,649		13	517,286		49	—	24,637	36
338 Yhteensä — Tillsammans	6,632,641		94	4,962,159		47	+	1,670,482	47
Koko maa — Hela landet.									
Uudenmaan — Nylands l.	2,845,867		92	2,915,823		57	—	69,955	65
Turunja Porin—Åbo och Björneborgsl.	4,113,484		79	3,898,055		25	+	215,429	54
Hämeen — Tavastehus l.	1,792,217		16	1,300,214		98	+	492,002	18
Viipurin — Viborgs l.	1,688,839		56	1,178,348		18	+	510,491	38
Mikkelin — S:t Michels l.	678,337		85	581,227		59	+	97,110	26
Kuopion — Kuopio l.	608,745		59	418,803		70	+	189,941	89
Vaasan — Vasa l.	3,797,068		17	2,358,668		06	+	1,438,400	11
Oulun — Uleåborgs l.	1,154,548		84	1,083,723		21	+	70,825	63
387 Yhteensä — Tillsammans	16,679,109		88	13,734,864		54	+	2,944,245	34

Säästöpankin paikka. Sparbankens ort.	Säästöönpanantu. Insatt.			Säästöstä otettu. Uttaget.			Lisäys (+) tahi vähennys (—). Ökning (+) eller minskning (—).		
	<i>Smf.</i>	<i>Fmf.</i>	<i>pi.</i>	<i>Smf.</i>	<i>Fmf.</i>	<i>pi.</i>	<i>Smf.</i>	<i>Fmf.</i>	<i>pi.</i>
Uudenmaan lääni.									
Nylands län.									
Kaupungit — Städerna.									
Helsinki — Helsingfors:									
»Helsingin Säästöpankki» — »Helsingfors Sparbank»	1,440,935	55		1,575,126	52		—	134,190	97
Porvoo — Borgå	215,836	31		212,479	60		+	3,356	71
Lovisa	94,409	63		83,705	14		+	10,704	49
Tammisaari — Ekenäs	69,678	51		46,107	77		+	23,570	74
Hanko — Hangö	48,219	72		31,783	95		+	16,435	77
Helsinki — Helsingfors									
»Suom. Sääst. Helsingissä»	473,444	19		481,539	62		—	8,095	43
Helsinki — Helsingfors									
»Työväen Säästöpankki»	141,002	54		203,458	63		—	62,456	09
7 Kaupungit — Städerna	2,483,526	45		2,634,201	23		—	150,674	78
Maaseutu — Landsbygden.									
Tenholma — Tenala	10,831	50		1,179	35		+	9,652	15
Helsingin pit., sock.	145	—		298	48		—	153	48
Inkoo — Ingå	1,616	11		1,563	09		+	53	02
Lohja — Lojo	11,255	—		23,932	85		—	12,677	85
Mäntsälä	45,068	37		16,010	28		+	29,058	09
Bromarf	3,805	—		1,854	33		+	1,950	67
Nurmijärvi	19,185	50		21,349	23		—	2,163	73
Kirkkonummi — Kyrkslätt	8,098	50		13,261	46		—	5,162	96
Iitti	5,251	54		6,498	56		—	1,247	02
Nummi	40,624	77		45,055	42		—	4,430	65
Espoo — Esbo	5,784	—		6,079	96		—	295	96
Tuusula — Thusby	10,248	78		4,154	67		+	6,094	11
Siuntio — Sjundeå	1,970	—		5,732	86		—	3,762	86
Vihti	26,611	83		14,427	56		+	12,184	27
Orimattila	3,204	—		9,380	16		—	6,176	16
Karjalohja — Karislojo	8,862	—		6,666	41		+	2,195	59
Pusula	4,262	—		7,855	93		—	3,593	93
Sipoo — Sibbo	9,590	35		6,790	56		+	2,799	79
Jaala	6,792	75		5,850	40		+	942	35
Snappertuna	865	—		823	50		+	41	50
Lappträsk	4,233	—		9,974	27		—	5,741	27

Säästöpankin paikka. Sparbankens ort.	Säästöönpantu. Insatt.			Säästöä otettu. Uttaget.			Lisäys (+) tai vähennys (—). Ökning (+) eller minskning (—).		
	<i>Smc.</i>	<i>Smc.</i>	<i>pt.</i>	<i>Smc.</i>	<i>Smc.</i>	<i>pt.</i>	<i>Smc.</i>	<i>Smc.</i>	<i>pt.</i>
Karja — Karis	7,474		26	6,616		41	+	857	85
Pornainen — Borgnäs.....	10,054		53	4,052		79	+	6,001	74
Artjärvi — Artsjö.....	24,424		62	15,602		32	+	8,822	30
Degerby	217		—	100		—	+	117	—
Pyhäjärvi	16,101		41	9,482		24	+	6,619	17
Elimäki	7,015		—	6,412		51	+	602	49
Sammatti	3,834		—	4,243		94	—	409	94
Kyrkstad	16,929		38	12,951		16	+	3,978	22
Askola	16,544		05	5,234		16	+	11,309	89
Ruotsinpyhtää — Strömfors	3,279		25	883		21	+	2,396	04
Liljendal	14,454		90	3,520		—	+	10,934	90
Anjala	1,646		—	422		20	+	1,223	80
Mörskom	12,062		07	3,362		07	+	8,700	—
34 Maaseutu — Landsbygden	362,341		47	281,622		34	+	80,719	13
41 Uudenmaan l. — Nylands l.	2,845,867		92	2,915,823		57	—	69,955	65
Turun ja Porin lääni.									
Åbo och Björneborgs län.									
Kaupungit — Städerna.									
Turku — Åbo									
»Turun Säästöpank. — Sparbanken i Åbo»	1,684,877		70	1,767,450		42	—	82,572	72
Rauma — Raumo	46,762		14	57,539		23	—	10,777	09
Uusikaupunki — Nystad	60,038		35	59,799		43	+	238	92
Pori — Björneborg	156,523		98	120,609		94	+	35,914	04
Naantali — Nådendal	31,203		76	7,136		—	+	24,067	76
Turku — Åbo									
»Turun Suom. Säästöpankki»	602,337		09	555,384		26	+	46,952	83
Pori — Björneborg									
»Porin suom. säästöpank.»	21,102		86	11,870		22	+	9,232	64
7 Kaupungit — Städerna	2,602,845		88	2,579,789		50	+	23,056	38
Maaseutu — Landsbygden.									
Saltvik	50,041		44	32,346		83	+	17,694	61
Oripää	39,304		64	29,821		44	+	9,483	20
Perniö — Bjernå	70,796		21	110,158		71	—	39,362	50
Hämeenkyrö — Tavastkyro	27,747		82	24,178		39	+	3,569	43
Paimio — Pemar *)	—		—	—		—	—	—	—
Salo »Salon Säästöpankki»	131,131		29	148,650		42	—	17,519	13
Siikainen	9,555		—	15,093		89	—	5,538	89

*) Tietoja puuttuu. — Uppgifter saknas.

Säästöpankin paikka. Sparbankens ort.	Säästöönpanantu. Insatt.			Säästöstä otettu. Uttaget.			Lisäys (+) tahi vähennys (-). Ökning (+) eller minskning (-).		
	<i>Smf.</i>	<i>Fmf.</i>	<i>pk.</i>	<i>Smf.</i>	<i>Fmf.</i>	<i>pk.</i>	<i>Smf.</i>	<i>Fmf.</i>	<i>pk.</i>
Lappi	42,556		90	30,481		94	+	12,074	96
Kokemäki — Kumo	108,857		52	124,299		11	-	15,441	59
Vehmaa — Vehmo	4,163		—	6,303		19	-	2,140	19
Kiukainen	16,653		57	15,274		37	+	1,379	20
Finby	1,405		—	5,474		51	-	4,069	51
Marttila — St Märrens	30,432		12	38,644		45	-	8,212	33
Taivassalo — Töfsala	36,824		29	43,818		21	-	6,993	92
Kankaanpää	25,737		50	16,338		82	+	9,398	68
Piikkiö	290		—	1,119		51	-	829	51
Ikaalinen	23,411		85	53,021		02	-	29,609	17
Tyrvää — Tyrvis	62,579		48	76,936		12	-	14,356	64
Huittinen — Hvittis	54,775		70	27,179		41	+	27,596	29
Kemiö — Kimito	31,750		62	33,809		88	-	2,059	26
Vestanfjärd	9,104		—	3,999		33	+	5,104	67
Vampula	4,856		40	6,875		—	-	2,018	60
Parkano	20,880		75	25,764		85	-	4,884	10
Kiikala	19,635		35	16,098		73	+	3,536	62
Köyliö — Kjulo	6,798		25	13,148		29	-	6,350	04
Kisko	23,809		95	23,938		10	-	128	15
Luvia	5,828		78	5,991		35	-	162	57
Eurajoki — Euraäminne	16,570		82	8,583		21	+	7,987	61
Mynämäki — Virmo	36,978		65	34,900		76	+	2,077	89
Lieto — Lundo	62,581		31	20,870		46	+	41,710	85
Laitila — Letala	26,391		22	20,516		01	+	5,875	21
Uusikirkko — Nykyrka	24,433		03	3,228		37	+	21,204	66
Kustavi — Gustafs	13,179		46	9,050		77	+	4,128	69
Masku	28,138		35	10,925		—	+	17,213	35
Loimaa — Loimjoki	10,302		36	5,474		16	+	4,828	20
Hinnerjoki	4,279		35	5,853		80	-	1,574	45
Lokalahti	12,749		70	14,257		46	-	1,507	76
Karkku	16,609		17	15,173		75	+	1,435	42
Punkalaidun	21,515		43	34,965		61	-	13,450	18
Rymättylä — Rimito	19,480		36	12,442		23	+	7,038	13
Honkilahti	9,026		41	7,372		53	+	1,653	88
Pyhäranta	16,212		85	12,422		83	+	3,790	02
Pyhämaa	7,187		83	2,994		66	+	4,193	17
Salo, »Salon kauppalan Säästöpankki»	40,727		27	12,708		71	+	28,018	56
Ahlainen — Hvittisbofjärd	8,709		35	4,161		65	+	4,547	70
Kauvatsa	15,573		66	14,103		16	+	1,470	50

Säästöpankin paikka. Sparbankens ort.	Säästöönpantu.			Säästöstä otettu. Uttaget.			Lisäys (+) tahi vähennys (-). Ökning (+) eller minskning (-).		
	Insatt.								
	<i>Smk.</i>	<i>Fmk.</i>	<i>pt.</i>	<i>Smk.</i>	<i>Fmk.</i>	<i>pt.</i>	<i>Smk.</i>	<i>Fmk.</i>	<i>pt.</i>
Prunkkala	634	35		761	79		—	127	44
Pomarkku — Påmark	14,495	46		10,181	18		+	4,314	28
Kiikka	50,578	45		50,172	67		+	405	78
Houtskari — Houtskär	4,220	—		2,828	32		+	1,396	68
Mouhijärvi	6,547	10		3,902	79		+	2,644	31
Säkylä	33,388	08		11,679	47		+	21,708	61
Suomusjärvi	25,017	09		10,428	57		+	14,588	52
Korpo	2,858	50		4,436	28		—	1,577	78
Merimasku	1,004	11		1,148	54		—	144	43
Lavia *)	—	—		—	—		—	—	—
Suoniemi	14,746	50		11,285	52		+	3,460	98
Sauvo	9,909	88		4,107	37		+	5,802	51
Nagu	2,428	—		2,171	57		+	256	43
Raunistula, Maarian pit. sock. »Raunistulan Yhdyskunn. Säästö.»*)	—	—		—	—		—	—	—
Kiikoinen	3,765	40		2,761	34		+	1,004	06
Parainen — Pargas	16,877	42		3,979	66		+	12,897	76
Honkojoki	10,088	17		4,852	89		+	5,235	28
Noormarkku	5,645	90		5,317	44		+	328	46
Jämijärvi	2,297	—		3,972	15		—	1,675	15
Rauman maaseurakunta	15,964	—		1,095	—		+	14,869	—
Merikarvia	1,725	—		1,076	78		+	648	22
Karvia	10,337	49		567	31		+	9,770	18
Dragsfjärd	6,343	—		290	—		+	6,053	—
Karinainen	22,194	—		2,483	11		+	19,710	89
70 Maaseutu — Landsbygden	1,510,638	91		1,318,265	75		+	192,373	16
77 Turun ja Porin—Åbo och B:borgsl.	4,113,484	79		3,898,055	25		+	215,429	54
Hämeen lääni.									
Tavastehus län.									
Kaupungit — Städerna.									
Hämeenlinna — Tavastehus	330,435	45		228,651	65		+	101,783	80
Tampere — Tammerfors	568,338	—		414,113	10		+	154,224	90
Lahti »Hollolan kunnan Säästö.» ..	63,448	87		64,376	88		—	928	01
Hämeenlinna »Suomal. Säästö.» ..	140,772	40		54,081	97		+	86,690	43
Lahti »Lahden Säästö.»	44,456	11		26,119	67		+	18,336	44
Lahti »Lahden Työväen Säästö.» ..	8,910	25		3,092	93		+	5,817	32
6 Kaupungit — Städerna	1,156,361	08		790,436	20		+	365,924	88
Maaseutu — Landsbygden.									
Urjala — Urdiala	49,214	96		46,836	11		+	2,378	85
Janakkala	2,120	—		9,187	29		—	7,067	29

*) Tietoja puuttuu. Uppgifter saknas.

Säästöpankin paikka. Sparbankens ort.	Säästöönpanantu.			Säästöstä otettu.			Lisäys (+) tahi vähennys (—). Ökning (+) eller minskning (—).		
	Insatt.			Uttaget.					
	<i>Smk.</i>	<i>Fmk.</i>	<i>pt.</i>	<i>Smk.</i>	<i>Fmk.</i>	<i>pt.</i>	<i>Smk.</i>	<i>Fmk.</i>	<i>pt.</i>
Jämsä	44,188		37	44,160		68	+	27	69
Ruovesi	27,966		52	17,363		24	+	10,603	28
Lempäälä	45,874		81	15,112		84	+	30,761	97
Hausjärvi	7,397		65	15,008		56	—	7,610	91
Toijala	14,692		60	19,858		33	—	5,165	73
Lanmi	13,722		45	11,852		65	+	1,869	80
Loppi	26,955		06	35,252		51	—	8,297	45
Kuru	5,329		69	6,612		34	—	1,282	65
Somero	66,684		39	39,027		82	+	27,656	57
Korpilahti	5,059		50	14,313		73	—	9,254	23
Renko	15,364		80	5,478		50	+	9,886	30
Forssa	8,732		—	8,146		88	+	585	12
Nastola	5,613		—	1,947		92	+	3,665	08
Hauho	6,209		10	11,461		68	—	5,252	58
Pälkäne	22,033		55	11,770		40	+	10,263	15
Vesilahti	1,297		08	3,315		02	—	2,017	94
Kärkölä	1,450		—	3,128		29	—	1,678	29
Koski	2,106		—	2,726		39	—	620	39
Asikkala	59,203		20	51,090		04	+	8,113	16
Kangasala	4,118		84	1,766		71	+	2,352	13
Kuhmoinen	34,734		19	35,877		36	—	1,143	17
Tuulos	7,790		—	6,809		22	+	980	78
Padasjoki	15,368		39	21,733		75	—	6,365	36
Orihvesi	16,726		25	7,015		97	+	9,710	28
Luopioinen	59,955		35	20,662		75	+	39,292	60
Sahalahti	4,270		—	4,930		83	—	660	83
Humppila	4,335		53	625		49	+	3,710	04
Someroniemi	3,385		25	4,549		90	—	1,164	65
Sääksmäki	7,967		97	8,549		32	—	581	35
Wanaja	14,395		—	729		71	+	13,665	29
Längelmäki	13,517		15	14,717		75	—	1,200	60
Kuhmalahti	4,778		—	3,750		03	+	1,027	97
Kuorevesi	5,010		—	3,061		84	+	1,948	16
Jokioinen	1,935		50	—		—	+	1,935	50
Messukylä	1,182		85	500		—	+	682	85
Ypäjä	1,171		58	378		80	+	792	78
Tyrväntö	739		50	125		36	+	614	14
Eräjärvi	2,148		—	342		77	+	1,805	23
Pirkkala	1,112		—	—		—	+	1,112	—
41. Maaseutu — Landsbygden	635,856		08	509,778		78	+	126,077	80
47 Hämeen l. — Tavastehus län	1,792,217		16	1,300,214		98	+	492,002	18

Säästöpankin paikka. Sparbankens ort.	Säästöönpantu. Insatt.			Säästöstä otettu. Uttaget.			Lisäys (+) tahi vähennys (-). Ökning (+) eller minskning (-).		
	<i>Smf.</i>	<i>Fmf.</i>	<i>pt.</i>	<i>Smf.</i>	<i>Fmf.</i>	<i>pt.</i>	<i>Smf.</i>	<i>Fmf.</i>	<i>pt.</i>
Viipurin lääni. Viborgs län.									
Kaupungit — Städerna.									
Viipuri, »Viipurin Säästöpankki» — Viborg, »Viborgs Sparbank»	762,056		85	548,605		11	+	213,451	74
Hamina — Fredrikshamn	16,364		30	9,315		10	+	7,049	20
Lappeenranta — Willmanstrand	58,297		26	48,289		45	+	10,007	81
Sortavala	75,843		49	90,898		13	—	15,054	64
Kotka	5,159		70	7,920		72	—	2,761	02
Viipuri — Viborg, »Viipurin Suomal. Säästöpankki»	336,036		97	172,080		25	+	163,956	72
Käkisalmi	2,587		—	1,525		—	+	1,062	—
Kotka, »Kymnlaaxson Työvään Säästöpankki»	11,476		90	8,392		06	+	3,084	84
Viipuri — Viborg, »Viipurin Työvään säästöpankki»	20,484		44	18,097		83	+	2,386	61
Lappeenranta—Willmanstrand, »Etelä Saimaan Työläisten Säästöpankki» *)	—		—	—		—	—	—	—
10 Kaupungit — Städerna	1,288,306		91	905,123		65	+	383,183	26
Maaseutu — Landsbygden.									
Virolahti — Vederlaks	95,271		71	60,582		30	+	34,689	41
Säkkijärvi	32,448		—	24,069		77	+	8,378	23
Parikkala	34,751		03	28,565		41	+	6,185	62
Jääski	9,687		73	14,313		99	—	4,626	26
Jaakkima — Jaakimvaara	5,039		—	2,838		76	+	2,200	24
Pyhäjärvi	16,638		—	7,599		13	+	9,038	87
Hiitola	1,263		14	2,805		48	—	1,542	34
Korpiselkä	1,560		—	4,454		69	—	2,894	69
Soanlahti	739		—	235		—	+	504	—
Luumäki	1,975		—	1,556		89	+	418	11
Antrea — St. André	24,678		23	10,605		07	+	14,073	16
Sakkola	1,400		35	1,702		16	—	301	81
Räisälä	9,953		96	9,413		35	+	540	61
Vehkalahti	31,755		—	23,276		06	+	8,478	94
Koivisto	14,044		94	3,472		71	+	10,572	23
Muola	700		—	603		37	+	96	63
Sippola	22,117		21	38,219		62	—	16,102	41
Rautu	3,039		—	625		82	+	2,413	18
Kirvu	6,552		—	3,863		75	+	2,688	25
Metsäpirtti	7,940		96	1,903		60	+	6,037	36
Kivennapa	3,655		—	853		—	+	2,802	—

*) Tietoja puuttuu. Uppgifter saknas.

Säästöpankin paikka. Sparbankens ort.	Säästöönpanu. Insatt.			Säästöstä otettu. Uttaget.			Lisäys (+) tahi vähennys (—). Ökning (+) eller minskning (—).		
	<i>Smc.</i>	<i>Fmç.</i>	<i>pt.</i>	<i>Smc.</i>	<i>Fmç.</i>	<i>pt.</i>	<i>Smc.</i>	<i>Fmç.</i>	<i>pt.</i>
Miehikkälä	28,565	—	—	12,831	29	—	+	15,733	71
Kouvola	17,058	43	—	10,303	90	—	+	6,754	53
Ruskeala	782	60	—	928	—	—	—	145	40
Johannes *)	—	—	—	—	—	—	—	—	—
Kurkijoki	7,139	33	—	2,838	08	—	+	4,301	25
Savitaipale	7,431	50	—	3,363	33	—	+	4,068	17
Kymi	4,468	—	—	—	—	—	+	4,468	—
Suomenniemi	3,095	98	—	900	—	—	+	2,195	98
Ruokolahti	265	—	—	300	—	—	—	35	—
Impilahden Kitelän kun.....	6,517	55	—	200	—	—	+	6,317	55
37 Maaseutu — Landsbygden	400,532	65	—	273,224	53	—	+	127,308	12
41 Viipurin l. — Viborgs län	1,688,839	56	—	1,178,348	18	—	+	510,491	38
Mikkelin lääni.									
S:t Michels län.									
Kaupungit — Städerna.									
Mikkeli — S:t Michel	253,114	12	—	209,755	08	—	+	43,359	04
Savonlinna — Nyslott.....	44,262	76	—	40,356	26	—	+	3,906	50
Heinola.....	5,815	15	—	5,598	79	—	+	216	36
3 Kaupungit — Städerna	303,192	03	—	255,710	13	—	+	47,481	90
Maaseutu — Landsbygden.									
Kangasniemi	23,226	80	—	30,615	90	—	—	7,389	10
Joroinen	7,950	13	—	4,727	68	—	+	3,222	45
Rantasalmi	5,878	33	—	6,913	99	—	—	1,035	66
Pieksämäki	10,895	—	—	15,529	79	—	—	4,634	79
Hirvensalmi.....	14,562	85	—	17,227	91	—	—	2,665	06
Heinävesi	17,199	02	—	14,553	62	—	+	2,645	20
Mäntyharju *).....	—	—	—	—	—	—	—	—	—
Sysmä	82,634	08	—	73,341	98	—	+	9,292	10
Kerimäki	6,652	26	—	5,993	56	—	+	658	70
Hartola — Gustaf Adolfs	74,085	19	—	54,980	03	—	+	19,105	16
Jousa	53,953	27	—	38,637	76	—	+	15,315	51
Leivonmäki	129	—	—	1,878	95	—	—	1,749	95
Ristiina — Kristina	4,329	99	—	3,791	75	—	+	538	24
Juva — Jockas	12,521	—	—	4,206	40	—	+	8,314	60
Luhanko	13,424	10	—	8,668	—	—	+	4,756	10
Heinolan pit. — sock.....	13,412	88	—	20,930	22	—	—	7,517	34
Anttola	5,736	95	—	3,990	—	—	+	1,746	95

*) Tietoja puuttuu. Uppgifter saknas.

Säästöpankin paikka. Sparbankens ort.	Säästöönpanu. Insatt.			Säästöstä otettu. Uttaget.			Lisäys (+) tahi vähennys (—). Ökning (+) eller minskning (—).		
	<i>Smk.</i>	<i>Fmk.</i>	<i>pk.</i>	<i>Smk.</i>	<i>Fmk.</i>	<i>pk.</i>	<i>Smk.</i>	<i>Fmk.</i>	<i>pk.</i>
Puumala	8,487		50	10,192		21	—	1,704	71
Virtasalmi*).....	—		—	—		—	—	—	—
Sulkava	5,986		35	2,318		33	+	3,668	02
Haukivuori	327		—	1,740		—	—	1,413	—
Kangaslampi	10,323		62	3,045		18	+	7,278	44
Enonkoski*).....	—		—	—		—	—	—	—
Savonranta	3,430		50	2,234		—	+	1,196	50
24 Maaseutu — Landsbygden	375,145		82	325,517		46	+	49,628	86
27 Mikkelin l. — St. Michels län	678,337		85	581,227		59	+	97,110	26
Kuopion lääni.									
Kuopio län.									
Kaupungit — Städerna.									
Joensuu	8,932		—	1,661		59	+	7,270	41
Kuopio	235,337		16	131,634		20	+	103,702	96
Iisalmi	75,093		52	43,847		03	+	31,246	49
3 Kaupungit — Städerna	319,362		68	177,142		82	+	142,219	86
Maaseutu — Landsbygden.									
Nurmes	5,885		80	2,820		15	+	3,065	65
Pielisjärvi	8,820		35	14,626		25	—	5,805	90
Tohmajärvi	600		—	774		75	—	174	75
Kiuruvesi	42,827		67	51,318		96	—	8,491	29
Leppävirta	57,889		—	42,245		42	+	15,643	58
Liperi — Libelitz	3,500		—	7,050		71	—	3,550	71
Nilsjä	22,252		—	12,330		31	+	9,921	69
Lapinlahti	13,626		17	7,638		14	+	5,988	08
Eno	1,745		16	905		54	+	839	62
Rautalampi	11,822		07	12,164		49	—	342	42
Kitee	10,481		—	14,523		99	—	4,042	99
Maaninka	332		—	16		—	+	316	—
Karttula	7,324		59	7,125		59	+	199	—
Hankasalmi	14,379		92	13,409		50	+	970	42
Kuusjärvi	1,679		50	1,669		27	+	10	23
Rääkkylä	4,298		—	2,116		32	+	2,181	68
Polvijärvi	750		—	3,046		90	—	2,296	90
Kontiolahti	8,999		45	7,925		67	+	1,073	78
Suonenjoki	12,147		18	3,321		05	+	8,826	13

*) Tietoja puuttuu. Uppgifter saknas.

Säästöpankin paikka. Sparbankens ort.	Säästöönpantu. Insatt.			Säästöstä otettu. Uttaget.			Lisäys (+) tahi vähennys (-). Ökning (+) eller minskning (-).		
	<i>Smf.</i>	<i>Fmf.</i>	<i>pt.</i>	<i>Smf.</i>	<i>Fmf.</i>	<i>pt.</i>	<i>Smf.</i>	<i>Fmf.</i>	<i>pt.</i>
Ilomantsi	3,385	—	—	2,227	68	—	+	1,157	32
Juuka	5,941	63	—	6,448	65	—	—	507	02
Kaavi	2,435	—	—	5,933	02	—	—	3,498	02
Pielavesi	42,714	42	—	15,734	22	+	+	26,980	20
Vesanto	2,608	—	—	2,771	44	—	—	168	44
Taipale	64	—	—	—	—	+	+	64	—
Keitele	2,880	—	—	3,516	86	—	—	636	86
26 Maaseutu — Landsbygden	289,382	91	—	241,660	88	+	+	47,722	03
29 Kuopion l. — Kuopio län	608,745	59	—	418,803	70	+	+	189,941	89
Vaasan lääni.									
Vasa län.									
Kaupungit — Städerna.									
Jyväskylä	288,262	11	—	271,699	94	+	+	16,562	17
Nikolainkaupunki »Vaasan Säästö» — Nikolaistad »Vasa Sparbank» ...	577,832	54	—	379,530	38	+	+	198,302	16
Kristiinankaupunki — Kristinestad .	79,539	57	—	33,992	02	+	+	45,547	55
Pietarsaari — Jakobstad	87,599	90	—	59,276	53	+	+	28,323	37
Uusikaarleby — Nykarleby	32,681	95	—	17,840	97	+	+	14,840	98
Kokkola — Gamlakarleby	34,497	19	—	15,651	10	+	+	18,846	09
Nikolainkaup. — Nikolaistad »Mus- tasaari Sparbank»	32,639	07	—	18,526	16	+	+	14,112	91
Nikolainkaup. — Nikolaistad »Vaasan Suom. Säästö»	97,920	87	—	67,347	72	+	+	30,573	15
8 Kaupungit — Städerna	1,230,973	20	—	863,864	82	+	+	367,108	38
Maaseutu — Landsbygden.									
Alavus	149,091	60	—	78,504	43	+	+	70,587	17
Vähäkyrö — Lillkyro	6,523	41	—	10,759	30	—	—	4,235	89
Saarijärvi	53,185	05	—	62,543	62	—	—	9,358	57
Ilmajoki — Ilmola	131,214	48	—	109,682	35	+	+	21,532	13
Kokkolan pit. — Gamlakarleby sock.	12,236	—	—	14,994	85	—	—	2,758	85
Kauhava	77,774	92	—	62,975	73	+	+	14,799	19
Urainen	5,116	54	—	3,466	88	+	+	1,649	66
Virrat	29,447	10	—	22,348	76	+	+	7,098	34
Konginkangas	3,825	—	—	3,829	70	—	—	4	70
Viitasaari	67,511	50	—	52,689	93	+	+	14,821	57
Teerijärvi	30,382	71	—	39,128	33	—	—	8,745	62
Pihtiipudas	6,276	89	—	10,806	27	—	—	4,529	38
Karstula	44,121	96	—	40,783	45	+	+	3,338	51
Isokyrö — Storkyro	68,371	70	—	62,636	83	+	+	5,734	87

Säästöpankin paikka. Sparbankens ort.	Säästöönpantu. Insatt.			Säästöstä otettu. Uttaget.			Lisäys (+) tahi vähennys (-). Ökning (+) eller minskning (-).		
	<i>Smk.</i>	<i>Smk.</i>	<i>hl.</i>	<i>Smk.</i>	<i>Smk.</i>	<i>hl.</i>	<i>Smk.</i>	<i>Smk.</i>	<i>hl.</i>
Laukaa	25,646		57	5,682		67	+	19,963	90
Kivijärvi	15,304		82	13,815		52	+	1,489	30
Keuruu	10,433		18	5,194		66	+	5,238	52
Ylihärmä	28,596		58	23,605		74	+	4,990	84
Lapua — Lappo	73,556		67	93,928		51	—	20,371	84
Kuortane	47,418		90	54,896		95	—	7,478	05
Pirttikylä — Pörtom	31,103		54	17,757		86	+	13,345	68
Kauhajoki	134,976		—	41,361		61	+	93,614	39
Lappajärvi	23,315		10	24,424		07	—	1,108	97
Multia	3,141		—	3,154		62	—	13	62
Kortesjärvi	22,186		31	20,386		07	+	1,800	24
Kurikka	109,371		—	23,331		87	+	86,039	13
Evijärvi	54,496		84	35,654		20	+	18,842	64
Vintala	25,110		31	12,222		19	+	12,888	12
Soini	7,342		—	7,916		84	—	574	84
Ähtäri — Etseri	37,640		03	29,016		10	+	8,623	93
Alahärmä *)	—		—	—		—	—	—	—
Jyväskylä, pit. — sock.	11,988		79	18,965		87	—	6,977	08
Närpiö — Närpes	134,276		34	18,368		66	+	115,907	68
Karijoki — Bötom	34,035		60	25,659		33	+	8,376	27
Alaveteli — Nedervetil	3,935		—	3,755		43	+	179	57
Korsnäs	82,076		61	13,516		50	+	68,560	11
Siipyy — Sideby	4,174		75	5,940		80	—	1,766	05
Seinäjäki	108,214		36	26,832		06	+	81,382	30
Sulva — Solf	11,979		80	9,167		83	+	2,811	97
Peräseinäjoki	21,046		35	12,199		92	+	8,846	45
Maalahti — Malaks	51,263		34	21,834		30	+	29,429	04
Äänekoski	30,607		13	23,299		56	+	7,307	57
Jalasjärvi *)	—		—	—		—	—	—	—
Alajärvi	20,926		—	13,444		28	+	7,481	72
Isojoki — Storå	96,959		60	76,150		84	+	20,808	76
Veteli — Vetil	38,927		86	31,838		22	+	7,089	64
Sumiainen	1,089		—	733		92	+	355	08
Ylistaro	59,661		61	32,700		89	+	26,960	72
Nurmo	17,384		56	18,120		30	—	735	74
Öfvermark	23,558		—	10,443		73	+	13,114	27
Töysä	23,759		25	23,407		34	+	351	91
Kälviä	37,198		67	8,564		91	+	28,633	76

*) Tietoja puuttuu. Uppgifter saknas.

Säästöpankin paikka. Sparbankens ort.	Säästöönpanu.			Säästöstä otettu. Uttaget.			Lisäys (+) tahi vähennys (—). Ökning (+) eller minskning (—).		
	Smf.	Fmf.	rk.	Smf.	Fmf.	rk.	Smf.	Fmf.	rk.
Jurva	33,222	—	—	15,863	08	—	+	17,358	92
Toholampi	8,153	47	—	5,010	26	—	+	3,143	21
Laihia	61,279	35	—	26,766	80	—	+	34,512	55
Kannus	56,251	59	—	29,322	18	—	+	26,929	41
Kaustinen	17,805	—	—	8,225	29	—	+	9,579	71
Lehtimäki	4,179	95	—	3,905	61	—	+	274	34
Teuva	215,716	93	—	21,962	51	—	+	193,754	42
Halsua	2,009	—	—	169	13	—	+	1,839	87
Petäjavesi	8,412	15	—	1,033	78	—	+	7,378	37
Perho	850	—	—	100	—	—	+	750	—
Yttermark	10,435	20	—	—	—	—	+	10,435	20
63 Maaseutu — Landsbygden	2,566,094	97	—	1,494,803	24	—	+	1,071,291	73
71 Vaasan l. — Vasa län	3,797,068	17	—	2,358,668	06	—	+	1,438,400	11
Oulun lääni.									
Uleåborgs län.									
Kaupungit — Städerna.									
•Oulu, kaup., Uleåborg stads•	285,035	27	—	317,168	15	—	—	32,132	88
Raahe — Brahestad	35,129	15	—	26,329	79	—	+	8,799	36
Kajaani	55,227	30	—	32,514	76	—	+	22,712	54
Oulu, Uleåborg •Sampo•	261,644	38	—	181,652	38	—	+	79,992	—
Tornio — Torneå	12,358	73	—	6,106	64	—	+	6,252	09
Kemi	12,504	88	—	2,665	—	—	+	9,839	88
6 Kaupungit — Städerna	661,899	71	—	566,436	72	—	+	95,462	99
Maaseutu — Landsbygden.									
Liminka	7,177	38	—	12,555	48	—	—	5,378	10
Rantsila	5,850	65	—	4,987	81	—	+	862	84
Ylitornio — Öfvertorneå	8,112	—	—	12,144	80	—	—	4,032	80
Pyhäjärvi	1,865	—	—	1,748	50	—	+	116	50
Kemi	6,520	31	—	10,994	66	—	—	4,474	35
Rovaniemi	35,205	77	—	61,761	58	—	—	26,555	81
Haukipudas	11,294	64	—	18,301	82	—	—	7,007	18
Nivala	14,534	04	—	10,463	89	—	+	4,070	15
Kalajoki	38,772	68	—	74,610	98	—	—	35,838	30
Muhos	3,970	—	—	2,582	04	—	+	1,387	96
Tyrnävä	7,182	86	—	11,888	30	—	—	4,705	44
Ii — Ijo	18,465	17	—	19,971	64	—	—	1,506	47
Paavola	10,259	36	—	11,263	62	—	—	1,004	26
Haapajarvi	16,199	—	—	14,627	91	—	+	1,571	09

Säästöpankin paikka. Sparbankens ort.	Säästöönpanu.			Säästöstä otettu. Uttaget.			Lisäys (+) tai vähennys (—). Ökning (+) eller minskning (—).		
	Insatt.								
	<i>Smf.</i>	<i>Fmf.</i>	<i>pi.</i>	<i>Smf.</i>	<i>Fmf.</i>	<i>pi.</i>	<i>Smf.</i>	<i>Fmf.</i>	<i>pi.</i>
Haapavesi	10,722		60	8,766		22	+	1,956	38
Sotkamo	14,120		—	18,357		93	—	4,237	93
Tervola	4,030		—	5,840		05	—	1,810	05
Ylikiminki — Öfverkiminge	7,354		27	3,557		80	+	3,796	47
Kestilä	12,611		32	6,088		79	+	6,522	53
Kuusamo	32,543		27	8,583		31	+	23,959	96
Kittilä	4,140		—	1,715		77	+	2,424	23
Ylivieska	11,445		75	5,727		13	+	5,718	62
Pulkkila*)	—		—	—		—	—	—	—
Vihanti	1,400		—	3,110		52	—	1,710	52
Pudasjärvi	12,271		39	15,693		67	—	3,422	28
Oulainen	17,446		92	26,989		60	—	9,542	68
Alatornio — Nedertorneå	9,933		24	1,634		08	+	8,299	16
Kiiminki — Kiminge	3,265		—	3,734		70	—	469	70
Säräisniemi	5,313		81	3,223		86	+	2,089	95
Lumijoki	4,719		60	6,455		62	—	1,736	02
Utajärvi *)	—		—	—		—	—	—	—
Siikajoki	3,627		73	3,460		20	+	167	53
Turtola	5,079		50	5,244		34	—	164	84
Sievi	15,295		—	5,097		52	+	10,197	48
Sodankylä	4,897		—	5,131		15	—	234	15
Puolanka	5,025		93	3,442		37	+	1,583	56
Kuolajärvi	22,209		16	17,182		51	+	5,026	65
Kemijärvi	24,424		—	33,108		03	—	8,684	03
Kärsämäki	8,058		64	2,922		94	+	5,135	70
Alavieska	9,740		50	17,037		42	—	7,296	92
Ristijärvi	5,495		—	5,539		24	—	44	24
Rautio	6,997		55	11,069		26	—	4,071	71
Hyrynsalmi	2,890		—	2,018		29	+	871	71
Taivalkoski *)	—		—	—		—	—	—	—
Pyhäjoki	7,875		—	7,384		14	+	490	86
Kuhmoniemi	15,923		—	5,775		69	+	10,147	31
Kolari	2,120		—	1,348		68		771	32
Reisjärvi	4,111		44	2,288		19	+	1,823	25
Oulunsalo	1,898		85	1,194		44	+	704	41
Temmes	1,135		—	660		—	+	475	—
Merijärvi	9,119		80	—		—	+	9,119	80
52 Maaseutu — Landsbygden	492,649		13	517,286		49	—	24,637	36
58 Oulun l. — Uleåborgs län	1,154,548		84	1,083,723		21	+	70,825	63

*) Tietoja puuttuu. Uppgifter saknas.

SUOMENMAAN VIRALLINEN TILASTO.

VII.

D.

PANKKI-TILASTO.

SUOMEN PANKKI, YKSITYISPANKIT, HYPOTEEKKILAITOKSET,
POSTISÄÄSTÖPANKKI JA SÄÄSTÖPANKIT.

LOKAKUU 1912.

JULKAISSUT KEISARILLISEN SUOMEN SENAATIN VALTIOVARAIN-
TOIMITUSKUNTA.



HELSINGISSÄ, 1912.

KEISARILLISEN SENAATIN KIRJAPAINOSSA.

Taulu 1 a) Suomen Pankin

1	2	3	
Varoja.			
<i>Setelinannon vakuutena olevaa arvoainetta:</i>			
Metallikassa:			
rahaksi lyötyä kultaa: Suomen	19,082,650	—	
» » » Venäjän ja ulkomaan	2,644,499	—	
rahaksi lyömätöntä kultaa	11,178,442	20	
kultaa rahapajassa	2,242,040	21	1) 35,147,631 41
Suomen hopearahaa	1,982,782	50	
Pankkiseteleitä ja korkolippuja ulkomaan rahassa	690,152	61	
Obligatsioneja ulkomaan rahassa	24,014,618	43	
Konttokurantteja ulkomaalla	63,578,362	74	
Salkussa olevia vekseleitä ulkomaan rahassa	6,142,428	57	2) 96,358,344 85
(Yhteensä Smk 131,505,976: 26).			
<i>Muita varoja:</i>			
Salkussa olevia vekseleitä Suomen rahassa	67,433,423	85	
Hypoteekkilainoja	29,536,572	54	
Kassakreditiivejä	2,628,772	89	3) 99,598,769 28
Rahaksi lyömätöntä hopeaa	43,642	83	
Hopeaa rahapajassa	—	—	
Kuparirahaa	76,198	05	
Obligatsioneja Suomen rahassa	664,369	72	
Vekseleitä ulkomaan rahassa, protestattuja	429,753	14	
» Suomen rahassa, protestattuja	1,450	—	
Pankkikiinteistöjä	2,546,175	33	
Irtaimistoa	100	—	
Erinäisiä tilejä	4,759	89	4) 3,766,448 96
Varoja kalkkiaan Smk			234,871,194 50

Syyskuun 14 p:nä
1912.

Lokakuun 14 p:nä
1911.

1) Vastaava luku oli	34,886,101: 42	35,013,934: 83
2) » » »	95,379,546: 57	156,460,666: 98
3) » » »	101,995,424: 20	76,402,796: 77
4) » » »	3,449,515: 82	3,336,153: 09

tila 15 p. lokakuuta 1912.

4	5	6	6
Velkoja.			
<i>Omia rahastoja ja voittovaroja:</i>			
Kantarahasto	25,000,000	—	
Vararahasto	63,162,858	18	
Käyttämättömiä voittovaroja.....	7,523,605	48	1) 95,686,463 66
<i>Vaadittaessa maksettavia sitoumuksia:</i>			
Liikkeessä olevia seteleitä	112,341,866	—	
» » postilähetysvekseleitä	236,864	40	
» » maksunosotuksia Pietarin konttoriin	92,162	34	
Varoja pano- ja otto-tilillä:			
valtiovaraston	16,814,030	72	
muiden	5,276,725	51	
Konttokurantteja ulkomaalla.....	1,134,886	17	
Valtiolainain vuotuismaksuja varten saatua.....	1,601	57	
Eduskunnan määräämiin tarkoituksiin varattuja voitto- varoja	2,370,000	—	
Erinäisiä tilejä.....	724,175	01	
Perittäviksi jätetyistä vekseleistä saatua	192,419	12	2) 139,184,730 84
<i>Setelinanto-oikeus:</i>			
Setelinannon vakuutena olevaa arvoainetta 131,505,976: 26			
Sen lisäksi on pankki oikeutettu antamaan seteleitä..... 40,000,000: — 171,505,976: 26			
Poistetaan vaadittaessa maksettavat sitoumuk- set	139,184,730: 84		
ja myönnettyistä kas- sakreditiiveistä nosta- matta oleva määrä.... 2,874,827: 11 142,059,557: 95			
Käyttämättä oleva sete- linanto-oikeus	Smk 3) 29,446,418: 31		
Velkoja kalkkiaän Smk			234,871,194 50

Syyskuun 14 p:nä
1912.

Lokakuun 14 p:nä
1911.

1) Vastaava luku oli

94,941,635: 18

69,797,203: 97

2) » » »

140,768,952: 83

181,416,347: 70

3) » » »

27,877,219: 20

47,086,736: 57

Taulu 1 b) Suomen Pankin

1	2	3	
Varoja.			
<i>Setelinannon vakuutena olevaa arvoainetta:</i>			
Metallikassa:			
rahaksi lyötyä kultaa: Suomen.....	18,940,370	—	
» » » Venäjän ja ulkomaan	2,711,989	71	
rahaksi lyömätöntä kultaa	11,178,694	07	
kultaa rahapajassa	2,227,561	75	1) 35,058,615 53
Suomen hopearahaa	1,996,677	50	
Pankkiseteleitä ja korkolippuja ulkomaan rahassa	756,624	20	
Obligatsioneja ulkomaan rahassa	24,014,618	43	
Konttokurantteja ulkomaalla.....	64,985,807	58	
Salkussa olevia vekseleitä ulkomaan rahassa	6,145,718	60	2) 97,899,446 31
(Yhteensä Smk 132,958,061: 84).			
<i>Muita varoja:</i>			
Salkussa olevia vekseleitä Suomen rahassa.....	68,926,326	91	
Hypoteekkilainoja	34,217,175	43	
Kassakreditiiveja	3,347,281	92	3) 106,490,784 26
Rahaksi lyömätöntä hopeaa	42,615	98	
Hopeaa rahapajassa	—	—	
Kuparirahaa	90,741	06	
Obligatsioneja Suomen rahassa.....	664,369	72	
Vekseleitä ulkomaan rahassa, protestattuja	580,356	12	
» Suomen rahassa, protestattuja.....	1,450	—	
Pankkikiinteistöjä	2,546,175	33	
Irtaimistoa	100	—	
Erinäisiä tilejä	4,105	09	4) 3,929,918 30
Varoja kalkkiaan Smk			243,378,759 40

Syyskuun 30 p:nä
1912.

Lokakuun 31 p:nä
1911.

1) Vastaava luku oli	34,990,980: 28	35,050,834: 98
2) » » »	96,721,874: 72	158,370,550: 78
3) » » »	100,052,899: 65	85,711,576: 09
4) » » »	3,685,082: 71	3,443,889: 24

tila 31 p. lokakuuta 1912.

4	5	6	7
Velkoja.			
<i>Omia rahastoja ja voittovaroja:</i>			
Kantarahasto	25,000,000	—	
Vararahasto	63,162,858	18	
Käyttämättömiä voittovaroja.....	7,885,575	54	¹⁾ 96,048,433 72
<i>Vaadittaessa maksettavia sitoumuksia:</i>			
Liikkeessä olevia seteleitä.....	113,164,261	—	
» » postilähetysvekseleitä	393,925	81	
» » maksunosotuksia Pietarin konttoriin	164,345	53	
Varoja pano- ja otto-tilillä:			
valtiovaraston.....	27,189,076	85	
muiden	2,767,643	67	
Konttokurantteja ulkomaalla.....	876,557	52	
Valtiolainain vuotuismaksuja varten saatua.....	1,601	57	
Eduskunnan määräämiin tarkoituksiin varattuja voitto- varoja	2,370,000	—	
Erinäisiä tilejä.....	306,447	59	
Perittäviksi jätetyistä vekseleistä saatua	96,466	14	²⁾ 147,330,325 68
<i>Setelinanto-oikeus:</i>			
Setelinannon vakuutena olevaa arvoainetta....	132,958,061: 84		
Sen lisäksi on pankki oikeutettu antamaan seteleitä.....	<u>40,000,000: —</u>	172,958,061: 84	
Poistetaan vaadittaessa maksettavat sitoumuk- set	147,330,325: 68		
ja myönnettyistä kas- sakreditiveistä nosta- matta oleva määrä....	<u>2,834,118: 08</u>	150,164,443: 76	
Käyttämättä oleva sete- linanto-oikeus.....	Smk ³⁾ 22,793,618: 08		
Velkoja kalkkiaan Smk			249,378,759 40

Syyskuun 30 p:nä
1912.

Lokakuun 31 p:nä
1911.

¹⁾ Vastaava luku oli

95,294,573: 61

90,353,869: 09

²⁾ » » »

140,156,263: 75

192,222,982: —

³⁾ » » »

29,474,867: 59

38,759,822: 95

**Taulu 2. Yksityispankkien
Debet-**

1 Pankin nimi.		2		3		4		5	
		K a s -							
		Suomen rahaa.				Venäjän rahaa.			
		Kultarahaa.		Muuta metalli- rahaa ja sete- leitä.		Kultarahaa.		Muuta metalli- rahaa ja sete- leitä.	
1	Suomen Yhdyspankki	78,660	—	3,714,308	12	11,508	48	69,903	96
2	Kansallis-Osake-Pankki	64,750	—	2,195,282	52	7,992	—	51,485	22
3	Pohjoismaiden Osakepankki kauppa- ja teollisuutta varten	60,310	—	2,066,552	49	17,342	64	66,622	42
4	Waasan Osakepankki	9,580	—	808,740	12	1,186	67	20,037	41
5	Privatbanken i Helsingfors, Aktie- bolag	16,570	—	269,838	09	—	—	—	—
6	Turun Osakepankki	10,040	—	349,805	06	9,361	97	47,273	57
7	Suomen Kauppapankki, Osakeyhtiö..	3,610	—	815,631	34	786	38	6,200	67
8	Tampereen Osake-Pankki	3,760	—	253,025	07	—	—	—	—
9	Uudenmaan Osakepankki	3,710	—	221,984	98	1,226	67	7,892	65
10	Landtmannabanken, Aktiebolag	3,180	—	221,138	95	—	—	—	—
11	Nykarleby Aktiebank	70	—	59,266	30	—	—	22	26
12	Säästöpankkien Keskus-Osake-Pankki	—	—	1,779	02	—	—	—	—
13	Yhteensä Smk	254,240	—	10,977,352	06	49,404	81	269,438	16
14	Syyskuu 1912	248,210	—	11,324,382	93	87,436	38	638,573	26
15	Lokakuu 1911	236,600	—	11,424,989	03	98,231	07	551,806	54

tila lokakuun lopussa 1912.

puoli.

6		7		8		9		10		11		12		
Ulkomaan rahaa.				Pano- ja otto- tilillä Suomen Pankissa, juoksevalla tilillä muissa pankeissa.		Postilähetysvekseleitä				Sekalaista.		Yhteensä.		
Kultarahaa.		Muuta metalli- rahaa ja sete- leitä.				Suomen Pan- kin.		Yksityispank- kien.						
32,721	19	192,777	36	73,802	15	117	60	591,702	96	3,077	70	4,768,579	52	1
17,580	19	108,466	61	83,000	—	—	—	101,965	20	22,108	89	2,652,630	13	2
15,762	75	147,790	34	207,800	02	306	75	83,113	22	1,452	40	2,667,053	03	3
11,446	48	99,448	50	7,192	99	—	—	42,286	—	6,383	28	1,006,301	45	4
242	33	24,162	55	—	—	—	—	41,403	—	—	—	352,215	97	5
14,795	20	61,290	16	—	—	—	—	106,012	29	—	—	598,578	25	6
1,186	60	27,659	22	—	—	—	—	18,317	51	68	75	873,460	47	7
337	76	7,655	76	—	—	—	—	2,038	50	—	—	266,817	09	8
1,410	11	4,474	95	356	20	—	—	—	—	794	98	241,850	54	9
897	26	10,369	09	3,424	40	—	—	8,681	58	—	—	247,691	28	10
309	—	5,749	17	—	—	—	—	4,714	65	1,500	—	71,631	38	11
—	—	—	—	—	—	—	—	—	—	—	—	1,779	02	12
96,688	87	689,843	71	375,575	76	424	35	1,000,234	91	35,385	50	13,748,588	13	13
100,383	38	678,547	30	574,198	37	16,420	22	760,946	95	32,914	06	14,462,012	85	14
93,146	40	676,345	—	1,142,594	02	1,577	73	567,910	87	29,062	72	14,822,263	38	15

Taulu 2. (Jatk.). Yksityispankkien
Debet-

Pankin nimi.	13		14		15		16	
	Ulkomaisia kirjeenvaihtajia.		Ulkomaisia vekseleitä.		Kotimaisia vekseleitä.		Lainoja.	
1 Suomen Yhdyspankki	5,535,928	92	4,540,009	87	72,039,279	62	67,419,192	08
2 Kansallis-Osake-Pankki	5,030,839	91	5,324,524	71	79,906,409	—	35,860,404	54
3 Pohjoismaiden Osakepankki kauppaa ja teollisuutta varten	7,101,716	60	9,916,566	77	56,236,740	18	39,888,866	73
4 Waasan Osakepankki	759,954	75	1,704,053	30	21,836,240	55	19,316,510	60
5 Privatbanken i Helsingfors, Aktie- bolag	396,281	49	777,995	32	13,022,387	22	28,102,706	31
6 Turun Osakepankki	965,060	55	22,302	49	9,162,035	68	6,246,406	90
7 Suomen Kauppapankki, Osakeyhtiö..	990,234	95	—	—	5,074,177	14	3,207,368	—
8 Tampereen Osake-Pankki	111,468	36	117,736	44	6,143,853	82	4,354,881	53
9 Uudenmaan Osakepankki	174,145	74	86,310	89	5,331,134	32	4,145,577	53
10 Landtmannabanken, Aktiebolag	97,033	58	56,536	81	2,915,082	95	5,899,962	86
11 Nykarleby Aktiebank	—	—	2,277	05	3,012,478	29	1,467,701	40
12 Säästöpankkien Keskus-Osake-Pankki	—	—	—	—	—	—	3,217,400	—
13 Yhteensä Smk	21,162,659	85	22,548,313	65	274,670,818	77	219,126,978	48
14 Syyskuu 1912	28,891,749	22	21,892,747	84	271,984,990	05	213,057,654	57
15 Lokakuu 1911	32,208,015	50	23,346,681	68	264,162,262	89	198,518,140	71

tila lokakuun lopussa 1912.
puoli.

17		18		19		20		21		22		
Kassakreditiivejä.		Kotimaisia kirjeenvaihtajia.		Obligatsioneja.				Osakkeita.		Muiden pankkien talletustodistuksia.		
				Ulkomaan rahassa.		Suomen rahassa.						
31,889,640	56	32,632,939	28	4,753,673	86	2,261,247	—	1,021,436	—	309,400	—	1
44,313,519	22	13,799,548	78	1,737,683	78	1,098,365	02	3,338,197	—	277,754	87	2
21,611,170	11	30,403,240	71	4,559,065	11	3,106,184	—	165,259	—	783,450	53	3
7,666,656	48	4,270,862	95	778,411	68	772,125	—	366,555	—	500	—	4
8,164,467	80	3,580,387	17	289,706	—	3,491,337	—	1,247,068	—	—	—	5
6,020,083	86	4,716,888	04	—	—	975,500	—	47,640	—	—	—	6
7,789,917	79	3,377,540	07	222,120	—	—	—	126,000	—	183,497	28	7
4,573,907	32	964,509	71	1,350,021	27	140,107	50	78,626	—	19,974	18	8
4,104,638	—	56,690	12	591,434	68	216,734	—	2,000	—	15,586	64	9
2,291,346	19	888,266	56	—	—	492,250	—	58,000	—	5,000	—	10
1,116,631	02	10,753	15	—	—	44,250	—	483,210	—	12,600	50	11
—	—	790,545	92	104,799	50	49,750	—	—	—	64,331	84	12
139,541,078	35	95,492,172	46	14,386,915	88	12,647,849	52	6,933,091	—	1,672,095	84	13
137,852,564	51	89,083,304	62	14,543,769	22	12,820,047	02	6,964,549	92	1,653,644	01	14
127,450,065	63	95,407,068	41	14,633,913	—	12,753,248	28	4,737,275	56	1,244,543	65	15

Taulu 2. (Jatk.). Yksityispankkien
Debet-

	Pankin nimi.	23		24		25		26	
		Palkkauksia.		Muita kulun- keja.		Korkoja.		Kiintei- Pankkitarkoi- tukseen.	
1	Suomen Yhdyspankki	706,209	32	376,497	04	6,722,639	04	3,563,175	25
2	Kansallis-Osake-Pankki	718,695	99	334,438	21	3,998,040	21	5,775,851	61
3	Pohjoismaiden Osakepankki kauppaa ja teollisuutta varten	816,188	11	311,919	30	4,657,115	19	4,760,000	—
4	Waasan Osakepankki	330,816	36	130,287	95	1,162,337	33	2,256,000	—
5	Privatbanken i Helsingfors, Aktie- bolag	101,772	50	83,165	94	1,574,346	89	1,000,000	—
6	Turun Osakepankki	98,650	66	62,439	75	997,116	12	1,122,020	36
7	Suomen Kauppanpankki, Osakeyhtiö..	166,614	02	61,182	44	630,925	16	—	—
8	Tampereen Osake-Pankki	100,970	49	22,096	39	671,946	01	809,447	94
9	Uudenmaan Osakepankki	90,203	05	29,710	25	448,033	12	495,000	—
10	Landtmannabanken, Aktiebolag	57,113	72	35,027	47	277,472	63	—	—
11	Nykarleby Aktiebank	23,825	—	19,790	34	168,388	60	50,000	—
12	Säästöpankkien Keskus-Osake-Pankki	9,040	60	7,095	69	75,302	10	—	—
13	Yhteensä Smk	3,220,009	82	1,473,650	77	21,383,662	40	19,831,495	16
14	Syyskuu 1912	2,896,559	94	1,336,043	13	20,678,712	11	19,662,576	28
15	Lokakuu 1911	3,011,604	77	1,368,488	89	21,008,833	60	17,379,709	96

tila lokakuun lopussa 1912.

puoli.

27		28		29		30		31		32		
mistöjä.		Irtaimistoa.		Erinäisiä tilejä.		Hypoteekki- osasto.		Koko debetpuoli.		Kassakrediittivien myönnetty määrä.		
Muita.												
124,286	32	61,090	64	578,220	52	2,991,681	11	242,295,120	95	36,770,570	—	1
272,851	63	98,817	35	3,882,233	33	—	—	208,370,805	29	55,374,139	21	2
591,400	—	50,000	—	376,469	06	2,858,260	37	190,860,664	80	26,933,566	—	3
2,042,000	—	39,573	10	113,362	02	—	—	64,552,548	52	9,009,100	—	4
—	—	10,000	—	47,578	88	—	—	62,241,416	49	10,293,300	—	5
103,322	20	46,911	—	1,327,417	04	—	—	32,512,372	90	6,983,150	—	6
—	—	71,082	01	128,781	58	—	—	22,902,900	91	9,923,500	—	7
—	—	24,183	13	361,840	49	—	—	20,112,387	67	5,391,000	—	8
—	—	9,689	08	24,245	30	—	—	16,062,983	26	4,692,420	—	9
—	—	49,786	57	56,575	25	—	—	13,427,145	87	2,824,150	—	10
—	—	6,000	—	—	—	—	—	6,489,536	73	1,214,100	—	11
—	—	11,182	19	1,000	—	—	—	4,332,226	86	—	—	12
3,133,860	15	478,315	07	6,847,723	47	5,840,941	48	884,160,110	25	169,408,995	21	13
3,096,249	75	461,761	82	5,357,144	50	5,852,420	83	872,548,502	19	167,095,479	21	14
804,317	25	309,041	19	2,428,353	98	5,716,898	10	841,310,726	43	158,933,779	08	15

**Taulu 2. (Jatk.). Yksityispankkien
Kredit-**

	1	2	3	4
	Pankin nimi.	Osake-pääoma.	Vararahastot.	Eläkerahasto.
1	Suomen Yhdyspankki	30,000,000 —	14,300,000 —	838,738 98
2	Kansallis-Osake-Pankki	13,000,000 —	18,150,000 —	534,636 28
3	Pohjoismaiden Osakepankki kauppaa ja teollisuutta varten	18,000,000 —	15,300,000 —	1,190,359 02
4	Waasan Osakepankki	5,000,000 —	4,200,000 —	233,640 40
5	Privatbanken i Helsingfors, Aktie- bolag	8,000,000 —	7,100,000 —	125,000 —
6	Turun Osakepankki	4,000,000 —	1,700,000 —	— —
7	Suomen Kauppapankki, Osakeyhtiö..	4,000,000 —	437,145 96	— —
8	Tampereen Osake-Pankki	3,000,000 —	550,000 —	— —
9	Uudenmaan Osakepankki	2,000,000 —	1,500,000 —	90,000 —
10	Landtmannabanken, Aktiebolag	1,752,237 —	4,209 86	— —
11	Nykarleby Aktiebank	600,000 —	180,000 —	— —
12	Säästöpankkien Keskus-Osake-Pankki	500,000 —	10,000 —	— —
13	Yhteensä Smk	89,852,237 —	63,431,355 82	3,012,374 68
14	Syyskuu 1912	86,786,837 —	60,431,355 82	3,012,374 68
15	Lokakuu 1911	78,110,195 —	45,343,385 17	2,856,560 40

tila lokakuun lopussa 1912.

puoli.

5		6		7		8		9		
Käyttämättömiä voittovaroja.		Talletustili.		Säästökassatili.		Juokseva tili.		Postilähetysve- seleitä.		
555,050	69	162,982,430	32	—	—	10,080,846	68	1,531,627	86	1
737,053	82	136,309,210	54	13,435,749	13	9,685,472	74	1,289,959	81	2
377,987	99	113,188,036	64	4,401,786	72	9,168,109	30	1,319,151	51	3
—	—	45,528,363	41	347,141	09	2,764,490	18	232,810	89	4
668,411	52	19,000,442	99	14,331,435	74	2,488,771	48	81,972	22	5
202,898	58	16,827,637	73	1,335,709	21	1,631,508	46	218,454	48	6
30,836	39	13,335,686	42	1,094,371	47	1,926,313	76	270,013	78	7
104,009	37	11,014,434	61	968,169	86	735,145	29	167,132	70	8
61,855	99	8,978,280	60	1,853,634	50	457,852	59	23,544	70	9
3,888	77	8,344,503	74	1,845,352	41	819,349	24	36,617	71	10
10,930	24	4,619,515	90	671,322	85	41,435	22	5,022	52	11
1,502	58	2,764,593	05	—	—	14,500	—	—	—	12
2,754,425	94	542,893,135	95	40,284,672	98	39,813,789	94	5,176,308	18	13
2,750,852	85	546,694,103	46	40,367,731	48	41,079,745	44	4,592,839	15	14
2,496,807	87	541,835,718	78	34,683,269	48	39,701,585	70	4,654,378	79	15

**Taulu 2. (Jatk.). Yksityispankkien
Kredit-**

Pankin nimi.	10		11		12	
	Kirjeenvaihtajia.				Rediskontattuja vekseleitä.	
	Ulkomaisia.		Kotimaisia.			
1 Suomen Yhdyspankki	3,362,372	82	2,030,920	95	—	—
2 Kansallis-Osake-Pankki	1,588,293	82	2,681,887	43	—	—
3 Pohjoismaiden Osakepankki kauppaa ja teollisuutta varten	5,970,524	75	8,606,925	96	2,000,000	—
4 Waasan Osakepankki	1,680,793	69	204,841	50	242,233	65
5 Privatbanken i Helsingfors, Aktiebolag ..	1,669,332	33	4,678,463	23	383,472	42
6 Turun Osakepankki	765,460	50	349,768	06	3,366,905	52
7 Suomen Kauppapankki, Osakeyhtiö	566,258	42	49,622	18	—	—
8 Tampereen Osake-Pankki	110,977	43	406,551	09	1,079,344	77
9 Uudenmaan Osakepankki	—	—	—	—	—	—
10 Landtmannabanken, Aktiebolag	—	—	8,334	45	20,888	31
11 Nykarleby Aktiebank	—	—	—	—	—	—
12 Säästöpankkien Keskus-Osake-Pankki	—	—	19,316	18	—	—
13 Yhteensä Smk	15,714,013	76	19,036,631	03	7,092,844	67
14 Syyskuu 1912	11,234,897	07	19,287,655	69	6,456,427	31
15 Lokakuu 1911	14,154,265	22	23,695,174	35	1,291,608	65

1) Tähän sisältyvät pankin ulkona olevat omat setelit Smk 29,930: —.

tila lokakuun lopussa 1912.

puoli.

13		14		15		16		17		18		19		
Lainoja.				Nostamattomia osinkoja.		Korkoja ja provisioineja.		Erinuisia tilejä.		Perittäviksi jätetyistä vekseleistä saatua.		Koko kredit-puoli.		
Pankkikiinteistöjä vastaan.		Muita.												
—	—	2,905,000	—	8,780	—	12,783,675	26 ¹⁾	527,061	52	388,615	87	242,295,120	95	1
—	—	1,340,000	—	7,488	—	8,684,961	93	372,666	98	553,424	81	208,370,805	29	2
—	—	500,000	—	26,031	—	9,380,322	25	860,692	92	570,736	74	190,860,664	80	3
—	—	1,301,102	86	160	—	2,632,848	15	41,341	42	142,781	28	64,552,548	52	4
265,396	50	—	—	24	—	3,435,185	82	10,687	92	2,820	32	62,241,416	49	5
—	—	450,000	—	1,167	—	1,634,876	29	12,293	76	15,698	31	32,512,372	90	6
—	—	—	—	9,941	50	1,170,988	59	1,873	42	9,849	02	22,902,900	91	7
66,640	06	662,750	—	2,206	50	1,105,907	98	136,682	05	2,435	96	20,112,387	67	8
—	—	100,000	—	188	—	988,211	11	3,023	11	6,392	66	16,062,983	26	9
—	—	50,000	—	2,739	—	534,676	49	811	55	3,537	34	13,427,145	87	10
—	—	100,000	—	1,951	—	259,359	—	—	—	—	—	6,489,536	73	11
—	—	915,000	—	2,572	—	104,743	05	—	—	—	—	4,332,226	86	12
332,036	50	8,323,852	86	63,248	—	42,715,755	92	1,967,134	65	1,696,292	31	884,160,110	25	13
333,531	49	4,336,777	61	80,657	50	38,018,704	94	5,345,678	24	1,738,332	46	872,548,502	19	14
335,720	12	7,110,000	—	53,997	50	41,222,308	12	2,050,111	35	1,715,639	93	841,310,726	43	15

Taulu 3. Yksityispankkien protestatut vekselit sekä lainhausta

1 Pankin nimi.	2 3 4 5 6 7 8 9 Protestattuja vekseleitä.											
	Kotimaisia.						Ulkomaisia.					
	Kuukauden kuluessa protestattu.			Kuukauden lopussa jällellä maksamatta.			Kuukauden kuluessa protestattu.			Kuukauden lopussa jällellä maksamatta.		
	Kpl.	Smc.		Kpl.	Smc.		Kpl.	Smc.		Kpl.	Smc.	
	Suomen Yhdyspankki	82	79,813	28	327	599,151	67	20	77,081	86	11	56,899
Kansallis-Osake-Pankki	261	348,527	38	557	650,160	83	5	22,077	37	4	11,170	62
Pohjoismaiden Osakepankki kauppaa ja teollisuutta varten	22	15,005	—	326	592,608	23	44	50,094	94	1	2,673	—
Waasan Osakepankki	28	49,664	44	188	356,228	—	6	8,509	84	73	53,545	31
Privatbanken i Helsingfors, Aktiebolag	3	1,325	—	2	825	—	—	—	—	—	—	—
Turun Osakepankki	1	1,635	—	1	1,635	—	6	77,329	—	13	234,659	—
Suomen Kauppapankki, Osake- yhtiö	4	4,854	71	1	400	—	—	—	—	—	—	—
Tampereen Osake-Pankki	26	16,386	23	36	13,579	54	—	—	—	—	—	—
Uudenmaan Osakepankki	15	6,261	70	77	49,745	27	—	—	—	—	—	—
Landtmannabanken, Aktiebolag	2	1,153	—	2	1,153	—	1	681	62	—	—	—
Nykarleby Aktiebank	4	875	—	33	22,522	—	—	—	—	—	—	—
Säästöpankkien Keskus-Osake- Pankki	—	—	—	—	—	—	—	—	—	—	—	—
Yhteensä	448	525,500	74	1,550	2,288,003	54	82	235,724	63	102	358,047	63
Syyskuu 1912	353	280,915	28	1,462	2,429,337	71	75	268,843	97	83	231,533	35
Lokakuu 1911	327	426,617	39	1,416	1,659,873	72	66	303,025	13	90	173,755	44

ja konkurssista riippuvat saatavat lokakuulla vuonna 1912.

Pankin nimi.	10	11	12	13	14	15	16	17				
	Lainhausta ja konkurssista riippuvia.											
	Vekseleitä.				Muita saatavia.							
	Kuukauden kuluessa toimenpiteen alaisiksi joutuneita.		Kuukauden lopussa selvittämättä olevia.		Kuukauden kuluessa toimenpiteen alaisiksi joutuneita.		Kuukauden lopussa selvittämättä olevia.					
	Kpl.	Smc.	Kpl.	Smc.	Kpl.	Smc.	Kpl.	Smc.				
Suomen Yhdyspankki	8	4,187	65	282	465,930	66	1	40,000	—	5	70,484	62
Kansallis-Osake-Pankki	47	28,620	92	496	560,808	94	4	157,900	—	25	1,352,592	98
Pohjoismaiden Osakepankki kauppaa ja teollisuutta varten	11	39,525	16	311	585,619	23	3	13,800	—	11	158,584	90
Waasan Osakepankki	2	620	—	212	384,092	63	—	—	—	6	12,696	66
Privatbanken i Helsingfors, Aktiebolag	—	—	—	—	—	—	—	—	—	—	—	—
Turun Osakepankki	—	—	—	13	8,699	17	—	—	—	1	60,000	—
Suomen Kauppapankki, Osake- yhtiö	—	—	—	—	—	—	1	12,500	—	—	—	—
Tampereen Osake-Pankki	14	2,263	—	38	13,519	71	—	—	—	6	266,479	26
Uudenmaan Osakepankki	15	6,261	70	77	49,745	27	—	—	—	1	5,000	—
Landtmannabanken, Aktiebolag	—	—	—	4	2,511	90	—	—	—	—	—	—
Nykarleby Aktiebank	—	—	—	33	22,522	—	—	—	—	2	4,450	—
Säästöpankkien Keskus-Osake- Pankki ..	—	—	—	—	—	—	—	—	—	—	—	—
Yhteensä	97	81,483	43	1,466	2,093,449	51	9	224,200	—	57	1,930,288	42
Syyskuu 1912	45	26,489	73	1,380	2,332,160	23	5	20,926	39	51	1,745,055	40
Lokakuu 1911	100	275,297	26	1,555	3,133,214	19	20	653,922	31	70	1,820,825	03

Taulu 4. Hypoteekkilaitosten tila lokakuun lopussa 1912.

Debet puoli.

1 Laitoksen nimi.	2 Kassa.	3 Ulkomaisia kirjeenvaihtajia.	4 Lainoja.	5 Kotimaisia kirjeenvaihtajia.	6 Obligatsio- neja.	7 Osakkeita.	8 Pankkitalle- tuksia.	9 Korkolippuja.
Suomen Hypoteekkiyhdistys ¹⁾	—	—	—	—	—	—	—	—
Osakeyhtiö Suomen Kaupunkien Hypoteekkkassa.....	3,068 94	269,031 98	73,498,625 64	86,953 69	—	—	—	—
Suomen Kiinteistöpankki, Osakeyhtiö	4,443 67	—	15,329,480 35	55,142 96	—	—	211,500	—
Suomen kaupunki- ja maalaiskuntien keskuslainakassa, Osakeyhtiö	85 26	—	5,711,477 33	—	—	—	—	—
Suomen Yhdyspankki, Hypoteekkosasto	—	504,046 87	21,280,768 46	—	—	—	—	—
Pohjoismaiden Osakepankki kauppa- ja teollisuutta varten, Hypoteekkosasto	—	—	—	—	—	—	—	—
Yhteensä Smk	7,597 57	773,078 85	136,772,484 08	142,096 05	—	—	211,500	—
Syyskuu 1912	14,799 57	605,386 59	136,452,073 01	160,004 69	—	—	11,000	—
Lokakuu 1911	8,001 31	649,128 59	132,981,615 82	8,717 90	665,020	—	432,317 87	—

¹⁾ Ilmoitus Suomen Hypoteekkiyhdistyksen tilasta annetaan ainoastaan puolivuosittein.

Taulu 4. (Jatk.). Hypoteekkilaitosten tila lokakuun lopussa 1912.

Debet puoli.

	10	11	12	13	14	15	16	17	18
Laitoksen nimi.	Palkkankasja.	Muita kulu- keja.	Korkoja obligationsi- lainoista.	Korkoja muista lai- noista.	Obligationsi- lainain kas- tannuksia.	Kiinteistöjä.	Irtaimistoa.	Erinäisiä tiliä.	Yhteensä.
Suomen Hypoteekkiyhdistys ¹⁾	—	—	—	—	—	—	—	—	—
Osakeyhtiö Suomen Kaupun- kien Hypoteekkkassa.....	33,537 30	41,479 52	2,698,112 67	—	1,595,913 44	—	8,980 50	768,967 14	79,004,670 82
Suomen Kiinteistöpankki, Osa- keyhtiö	11,877 50	15,909 84	368,650 —	40,839 09	4,876 25	—	1,284 —	62 72	16,044,066 38
Suomen kaupunki- ja maalais- kuntien keskuslainakassa, Osakeyhtiö	6,373 13	6,958 27	122,655 87	13,662 50	3,731 21	—	1,202 15	32,825 24	5,898,970 96
Suomen Yhdyspankki, Hypo- teekkosasto	—	5,390 65	255,920 04	99,035 52	857,986 53	—	—	56,626 75	23,059,774 82
Pohjoismaiden Osakepankki kauppaa ja teollisuutta var- ten, Hypoteekkosasto	—	—	—	—	—	—	—	1,644,142 69	22,596,224 99
Yhteensä Smk	51,787 93	69,788 28	3,445,338 58	153,537 11	2,462,507 43	—	11,406 65	2,502,624 54	146,603,707 97
Syyskuu 1912.....	47,098 44	64,136 76	2,789,557 33	118,650 72	2,456,798 06	—	11,316 65	2,485,260 45	145,216,082 27
Lokakuu 1911.....	46,904 08	69,838 57	3,049,136 67	120,876 61	2,716,864 09	—	9,666 81	2,333,543 90	143,091,632 22

¹⁾ Ilmoitus Suomen Hypoteekkiyhdistyksen tilasta annetaan ainoastaan puolivuosittein.

Taulu 4. (Jatk.). Hypoteekkilaitosten tila lokakuun lopussa 1912.

Kredit puoli.

1 Laitoksen nimi.	2 Osakepäättömaa.	3 Vararahastot.	4 Eläkerahasto.	5 Käyttämättömiä voittovaroja.	6 Liikkeessä olevia obligatsioneja.	7 Lainoja.
Suomen Hypoteekkiyhdistys ¹⁾	—	—	—	—	—	—
Osakeyhtiö Suomen Kaupunkien Hy- poteekikassa	7,000,000	1,514,940	9,457	606,744	65,084,000	—
Suomen Kiinteistöpankki, Osakeyhtiö	4,000,000	500,000	—	27,835	10,653,000	176,819
Suomen kaupunki- ja maalaiskuntien keskuslainakassa, Osakeyhtiö	1,260,000	82,490	—	23,100	3,770,500	610,000
Suomen Yhdyspankki, Hypoteekki- osasto	—	176,077	—	—	19,090,717	—
Pohjoismaiden Osakepankki kauppa- ja teollisuutta varten, Hypoteek- kiosasto	—	—	—	—	18,796,000	—
Yhteensä Smk	12,260,000	2,223,508	9,457	657,079	117,394,217	786,819
Syyskuu 1912	12,456,451	1,923,508	9,457	667,298	116,705,217	783,750
Lokakuu 1911	9,280,000	1,792,924	6,150	617,722	117,414,490	2,453,525

¹⁾ Ilmoitus Suomen Hypoteekkiyhdistyksen tilasta annetaan ainoastaan puolivuosittein.

Taulu 4. (Jatk.). Hypoteekkilaitosten tila lokakuun lopussa 1912.

Kredit puoli.

Luoton nimeni.	8					9		10		11		12	
	Nostamattomia osinkoja.	Vuotuismaksuja.	Erinäisiä tilejä.	Pankin til.	Yhteensä.								
Suomen Hypoteekkiyhdistys ¹⁾	—	—	—	—	—	—	—	—	—	—	—	—	—
Osakeyhtiö Suomen Kaupunkien Hypoteekikassa	160	3,053,815	35	—	—	1,735,553	26	—	—	—	—	79,004,670	82
Suomen Kiinteistöpankki, Osakeyhtiö	1,664	586,742	10	—	—	98,004	79	—	—	—	—	16,044,066	38
Suomen kaupunki- ja maalaiskuntien keskuslaina- kassa, Osakeyhtiö	2,500	—	—	—	—	200,380	86	—	—	—	—	5,898,970	96
Suomen Yhdyspankki, Hypoteekkosasto	—	797,721	04	—	—	3,578	19	2,991,681	11	—	—	23,059,774	82
Pohjoismaiden Osakepankki kauppa- ja teolli- suutta varten, Hypoteekkosasto	—	—	—	—	—	941,964	62	2,858,260	37	—	—	22,596,224	99
Yhteensä Smk	4,324	4,485,278	40	—	—	2,970,481	72	5,849,941	48	—	—	148,603,707	97
Syyskuu 1912	4,894	3,848,398	35	—	—	2,964,697	—	5,852,420	88	—	—	145,216,082	27
Lokakuu 1911	962	3,716,885	04	—	—	2,137,074	27	5,716,898	10	—	—	143,091,632	22

¹⁾ Ilmoitus Suomen Hypoteekkiyhdistyksen tilasta annetaan ainoastaan puolivuosittein.

Taulu 5. Postisäästöpankin liike lokakuulla vuonna 1912.

1	2		3		4		5		6		7		8		9	
	Säästökirjoja.		Kuoletettu.		Luku.		Pääomaa.		Luku.		Pääomaa.		Luku.		Pääomaa.	
	Uusia avattu.															
1912 lokakuulla:																
Kaupungeissa	553		892		2,535	108,250	—		1,469	142,515	95		1,066	—	54,265	95
Maaseudulla	681		631		3,118	178,943	—		1,332	194,451	91		1,786	—	15,508	91
Koko maassa	1,234		1,523		5,653	287,193	—		2,801	336,967	86		2,852	—	49,774	86
1912 tammi—lokakuulla	13,557		11,378		62,860	2,987,946	—		23,442	2,621,950	76		39,418	+	365,995	24
1911 lokakuulla	1,452		1,429		6,094	286,229	—		2,572	297,030	94		3,522	—	10,801	94
1911 tammi—lokakuulla	16,105		10,844		66,201	2,856,440	—		21,945	2,445,360	08		44,256	+	411,079	92
Pankin toiminnan alusta, vuonna 1887 lokakuun loppuun 1912	284,769		216,590		1,131,883	49,693,031	81		382,597	41,394,729	02		749,286	+	8,298,302	79

) Tähän yhteenlaskettu kasvaneet, nostamattomat korot vuosilta 1887—1911.

SUOMENMAAN VIRALLINEN TILASTO.

VII.


D.

PANKKI-TILASTO.

SUOMEN PANKKI, YKSITYISPANKIT, HYPOTEEKKILAITOKSET,
POSTISÄÄSTÖPANKKI JA SÄÄSTÖPANKIT.

MARRASKUU 1912.

JULKAISSUT KEISARILLISEN SUOMEN SENAATIN VALTIOVARAIN-
TOIMITUSKUNTA.



HELSINGISSÄ, 1913.

KEISARILLISEN SENAATIN KIRJAPAINOSSA.

Taulu 1 a) Suomen Pankin

1	2	3	
Varoja.			
<i>Setelinannon vakuutena olevaa arvoainetta:</i>			
Metallikassa:			
rahaksi lyötyä kultaa: Suomen	18,977,130	—	
» » » Venäjän ja ulkomaan	2,767,799	76	
rahaksi lyömätöntä kultaa	9,107,497	80	
kultaa rahapajassa	4,301,863	09	1) 35,154,290 65
Suomen hopearahaa	1,947,555	75	
Pankkiseteleitä ja korkolippuja ulkomaan rahassa	896,765	76	
Obligatsioneja ulkomaan rahassa	24,001,044	43	
Konttokurantteja ulkomaalla	63,717,141	71	
Salkussa olevia vekseleitä ulkomaan rahassa	5,997,476	89	2) 96,559,984 54
(Yhteensä Smk 131,714,275: 19).			
<i>Muita varoja:</i>			
Salkussa olevia vekseleitä Suomen rahassa	71,923,950	85	
Hypoteekkilainoja	34,088,325	76	
Kassakreditiiivejä	3,769,866	61	3) 109,782,143 22
Rahaksi lyömätöntä hopeaa	42,112	73	
Hopeaa rahapajassa	—	—	
Kuparirahaa	85,804	48	
Obligatsioneja Suomen rahassa	664,369	72	
Vekseleitä ulkomaan rahassa, protestattuja	580,356	12	
» Suomen rahassa, protestattuja	1,450	—	
Pankkikiinteistöjä	2,546,175	33	
Irtaimistoa	100	—	
Erinäisiä tilejä	4,633	09	4) 3,925,001 47
Varoja kaikkiaan Smk			245,421,419 88

Lokakuun 15 p:nä 1912. Marraskuun 15 p:nä 1911.

1) Vastaava luku oli	35,147,631: 41	35,213,593: 11
2) » » »	96,358,344: 85	157,806,571: 40
3) » » »	99,598,769: 28	89,573,580: 49
4) » » »	3,766,448: 96	3,305,603: 02

tila 30 p. marraskuuta 1912.

4	5	6	
Velkoja.			
<i>Omia rahastoja ja voittovaroja:</i>			
Kantarabasto	25,000,000	—	
Vararahasto	63,162,858	18	
Käyttämättömiä voittovaroja.....	8,561,161	25	¹⁾ 96,724,019 43
<i>Vaadittaessa maksettavia sitoumuksia:</i>			
Liikkeessä olevia seteleitä.....	118,423,311	—	
» » postilähetyksvekseleitä	353,245	45	
» » maksunosotuksia Pietarin konttoriin	22,093	79	
Varoja pano- ja otto-tilillä:			
valtiovaraston	23,267,656	16	
muiden	3,231,407	08	
Konttokurantteja ulkomaalla.....	853,597	25	
Valtiollainain vuotuismaksuja varten saatua.....	10,833	59	
Eduskunnan määräämiin tarkoituksiin varattu voitto-			
varoja	2,370,000	—	
Erinäisiä tilejä.....	732,425	44	
Perittäviksi jätetyistä vekseleistä saatua	232,233	18	²⁾ 149,496,802 94
<i>Setelinanto-oikeus:</i>			
Setelinannon vakuutena			
olevaa arvoainetta....	130,698,459: 55		
Sen lisäksi on pankki			
oikeutettu antamaan			
seteleitä.....	40,000,000: —		
	170,698,459: 55		
Poistetaan vaadittaessa			
maksettavat sitoumuk-			
set	149,496,802: 94		
ja myönnettyistä kas-			
sakreditiiveistä nost-			
matta oleva määrä....	2,081,050: 90		
	151,577,853: 84		
Käyttämättä oleva sete-			
linanto-oikeus.....	Smk ³⁾ 19,120,605: 71		
Velkoja kaikkiaan Smk			246,220,822 97

Lokakuun 31 p:nä
1912.Marraskuun 30 p:nä
1911.

¹⁾ Vastaava luku oli	96,048,483: 72	91,060,714: 09
²⁾ » » »	147,330,325: 68	196,131,863: 49
³⁾ » » »	22,793,618: 08	33,053,944: 16

Taulu 2. Yksityispankkien Debet-

	2		3		4		5	
	K a s -							
Pankin nimi.	Suomen rahaa.				Venäjän rahaa.			
	Kultarahaa.		Muuta metalli- rahaa ja sete- leitä.		Kultarahaa.		Muuta metalli- rahaa ja sete- leitä.	
	1 Suomen Yhdyspankki	47,980	—	2,641,697	14	14,391	—	86,057
2 Kansallis-Osake-Pankki	60,360	—	2,619,978	68	13,818	02	148,781	75
3 Pohjoismaiden Osakepankki kauppa- ja teollisuutta varten	86,240	—	2,159,631	46	18,361	85	92,721	12
4 Waasan Osakepankki	12,390	—	1,006,839	78	1,466	67	8,675	52
5 Privatbanken i Helsingfors, Aktie- bolag	7,540	—	1,128,206	34	266	50	112	47
6 Turun Osakepankki	11,740	—	403,749	38	9,581	62	13,543	81
7 Suomen Kauppapankki, Osakeyhtiö..	4,900	—	606,093	49	1,212	12	14,416	05
8 Tampereen Osake-Pankki	14,820	—	243,307	17	—	—	—	—
9 Uudenmaan Osakepankki	1,770	—	249,887	26	746	67	14,970	67
10 Landtmanabanken, Aktiebolag	7,270	—	305,003	12	213	20	8,162	44
11 Nykarleby Aktiebank	40	—	66,199	99	—	—	22	31
12 Länsi-Suomen Osake-Pankki	50	—	87,706	58	13	32	—	—
13 Säästöpankkien Keskus-Osake-Pankki	—	—	4,954	35	—	—	—	—
14 Yhteensä Smk	255,100	—	11,523,254	74	60,070	97	387,463	84
15 Lokakuu 1912	254,240	—	10,977,352	06	49,404	81	269,438	16
16 Marraskuu 1911	258,375	—	12,971,187	24	55,925	72	307,439	50

tila marraskuun lopussa 1912.
puoli.

6		7		8		9		10		11		12			
Ulkomaan rahaa.				Pano- ja otto- tilillä Suomen Pankissa, juoksevalla tilillä muissa pankeissa.				Postilähetyveksleitä							
Kultarahaa.		Muuta metalli- rahaa ja sete- leitä.						Suomen Pan- kin.		Yksityispank- kien.		Sekalaista.		Yhteensä.	
25,757	05	225,436	01	288,948	39	—	—	347,393	33	2,815	—	3,680,475	62	1	
16,224	75	108,966	38	131,526	80	17,473	02	52,428	95	21,876	23	3,191,434	58	2	
18,985	—	121,210	95	90,000	—	54	—	114,934	42	3,129	66	2,705,268	46	3	
10,912	17	116,091	64	79,301	58	—	—	30,235	40	13,332	23	1,279,244	99	4	
617	18	21,897	80	2,676	51	—	—	45,912	59	—	—	1,207,229	39	5	
3,488	01	56,359	33	—	—	—	—	79,079	41	—	—	577,541	56	6	
1,307	32	29,970	23	10,000	—	—	—	17,689	17	—	—	685,588	38	7	
177	74	4,290	46	—	—	—	—	2,673	63	—	—	265,269	—	8	
1,780	23	5,334	28	1,802	40	—	—	—	—	941	44	277,232	95	9	
1,104	90	12,314	38	1,201	30	—	—	682	50	—	—	335,951	84	10	
927	—	6,608	36	—	—	—	—	10,043	48	1,800	—	85,641	14	11	
—	—	2,213	06	—	—	—	—	—	—	—	—	89,982	96	12	
—	—	—	—	—	—	—	—	—	—	—	—	4,954	35	13	
81,281	35	710,692	88	605,456	98	17,527	02	701,072	88	43,894	56	14,985,815	22	14	
96,688	87	689,843	71	375,575	76	424	35	1,000,234	91	35,385	50	13,748,588	13	15	
77,598	08	684,182	88	1,772,793	15	17,160	40	822,307	32	26,174	56	16,993,643	85	16	

**Taulu 2. (Jatk). Yksityispankkien
Debet-**

	13		14		15		16	
Pankin nimi.	Ulkomaisia kirjeenvaihtajia.		Ulkomaisia vekseleitä.		Kotimaisia vekseleitä.		Lainoja.	
1 Suomen Yhdyspankki	3,758,264	16	4,373,548	51	73,552,584	63	67,624,492	08
2 Kansallis-Osake-Pankki	2,773,864	10	6,139,443	74	80,021,381	06	36,512,247	02
3 Pohjoismaiden Osakepankki kauppaa ja teollisuutta varten	5,977,895	21	8,479,970	84	57,423,580	44	39,036,471	84
4 Waasan Osakepankki	453,540	84	1,858,592	49	22,441,400	74	18,695,613	77
5 Privatbanken i Helsingfors, Aktiebolag	227,574	44	699,184	27	12,775,845	78	27,726,177	31
6 Turun Osakepankki	897,353	94	767	03	8,765,397	67	6,193,466	23
7 Suomen Kauppapankki, Osakeyhtiö..	1,024,849	31	50,637	70	4,663,330	74	4,413,330	—
8 Tampereen Osake-Pankki	116,648	08	98,730	15	6,132,854	13	4,123,681	53
9 Uudenmaan Osakepankki	232,899	46	53,172	13	5,431,633	08	4,072,535	79
10 Landtmannabanken, Aktiebolag	85,245	92	70,802	61	3,153,208	38	6,177,603	13
11 Nykarleby Aktiebank	—	—	2,149	19	2,982,301	56	1,474,248	70
12 Länsi-Suomen Osake-Pankki	18,981	25	278	20	214,134	19	233,900	—
13 Säästöpankkien Keskus-Osake-Pankki	—	—	—	—	—	—	3,220,400	—
14 Yhteensä Smk	15,567,116	71	21,827,276	86	277,557,652	40	219,509,167	40
15 Lokakuu 1912	21,162,659	85	22,548,313	65	274,679,818	77	219,126,978	48
16 Marraskuu 1911	26,219,001	11	22,162,320	52	264,503,605	76	198,243,876	64

tila marraskuun lopussa 1912.

puoli.

17		18		19		20		21		22		
Kassakreditiivejä.		Kotimaisia kirjeenvaihtajia.		Obligatsioneja.				Osakkeita.		Muiden pankkien talletustodistuksia.		
				Ulkomaan rahassa.		Suomen rahassa.						
32,094,820	47	33,165,516	25	4,773,738	86	2,287,827	—	1,021,436	—	301,400	—	1
45,341,678	11	13,671,219	45	1,732,185	39	1,098,365	02	3,340,010	—	251,374	56	2
21,708,523	97	31,209,559	81	5,136,111	78	3,103,184	—	137,959	—	871,368	07	3
7,770,918	72	4,787,507	93	778,411	68	753,625	—	366,555	—	—	—	4
8,256,385	48	3,948,311	91	289,706	—	3,488,337	—	1,247,068	—	—	—	5
6,100,142	01	4,299,853	55	—	—	975,500	—	47,640	—	—	—	6
7,892,709	47	2,579,183	57	222,120	—	—	—	126,000	—	272,086	61	7
4,589,539	59	990,609	81	1,348,521	27	140,107	50	78,626	—	4,707	18	8
4,119,175	60	26,885	71	590,934	68	214,114	—	2,000	—	16,486	64	9
2,313,683	41	923,499	01	—	—	492,250	—	58,000	—	—	—	10
1,135,919	56	6,144	48	—	—	44,250	—	483,210	—	14,600	50	11
46,750	—	—	—	2,195	—	—	—	—	—	75,166	55	12
—	—	823,819	72	104,799	50	49,750	—	—	—	64,331	84	13
141,970,246	39	96,432,111	20	14,978,724	16	12,647,309	52	6,908,504	—	1,871,521	95	14
139,541,978	35	95,492,172	46	14,386,915	88	12,647,849	52	6,933,991	—	1,672,095	84	15
129,833,988	86	94,841,312	01	14,694,881	70	12,693,363	06	4,824,880	16	1,286,023	38	16

Taulu 2. (Jatk.). Yksityispankkien
Debet-

Pankin nimi.	23		24		25		26	
	Palkkauksia.		Muita kulun- keja.		Korkoja.		Kiinteit- Pankkitarkoi- tukseen.	
1 Suomen Yhdyspankki	776,467	14	387,928	05	6,826,004	81	3,588,352	03
2 Kansallis-Osake-Pankki	790,745	20	351,750	74	4,088,106	60	5,824,151	28
3 Pohjoismaiden Osakepankki kauppaa ja teollisuutta varten	895,884	74	380,189	70	4,745,919	19	4,760,000	—
4 Waasan Osakepankki	362,527	79	135,132	68	1,242,741	71	2,264,000	—
5 Privatbanken i Helsingfors, Aktie- bolag	112,367	50	89,272	58	1,591,336	60	1,000,000	—
6 Turun Osakepankki	107,630	30	67,274	09	1,037,683	31	1,144,220	36
7 Suomen Kauppapankki, Osakeyhtiö ..	182,244	81	66,690	07	637,363	45	—	—
8 Tampereen Osake-Pankki	110,215	48	23,849	78	691,317	07	809,447	94
9 Uudenmaan Osakepankki	99,581	35	32,674	29	454,783	72	535,262	20
10 Landtmannabanken, Aktiebolag	63,997	46	38,524	66	283,867	21	—	—
11 Nykarleby Aktiebank	25,835	—	20,585	79	184,310	83	50,000	—
12 Länsi-Suomen Osake-Pankki.....	1,674	17	¹⁾ 14,051	15	—	—	—	—
13 Säästöpankkien Keskus-Osake-Pankki	9,981	14	7,198	79	75,302	10	—	—
14 Yhteensä Smk	3,539,152	08	1,565,122	37	21,858,736	60	19,975,433	81
15 Lokakuu 1912	3,220,099	82	1,473,650	77	21,383,662	40	19,831,495	16
16 Marraskuu 1911	3,306,738	61	1,449,591	07	21,576,101	70	17,547,981	77

¹⁾ Tästä perustamiskustannuksia Smk. 13,855:—.

tila marraskuun lopussa 1912.

puoli.

27		28		29		30		31		32		
mistöjää.		Irtaimistoa.		Erinkaisia tilejä.		Hypoteekki- osasto.		Koko debetpuoli.		Kassakreditivien myönnetty määrä.		
Muita.												
125,259	50	72,911	89	2,064,718	18	2,957,001	45	248,432,746	63	37,421,470	—	1
272,851	63	105,359	50	5,112,564	65	—	—	210,618,732	63	56,064,889	21	2
591,400	—	50,000	—	316,396	55	2,852,860	87	190,332,543	97	27,021,066	—	3
2,042,000	—	41,094	30	66,473	06	—	—	65,339,380	70	9,125,500	—	4
—	—	10,000	—	50,583	—	—	—	62,719,379	26	10,294,600	—	5
103,322	20	49,861	—	1,409,053	38	—	—	31,776,706	63	7,089,850	—	6
—	—	72,352	01	114,031	25	—	—	23,002,517	37	9,839,900	—	7
—	—	24,225	13	382,471	97	—	—	19,930,821	61	5,383,700	—	8
—	—	10,089	08	13,757	02	—	—	16,183,217	70	4,794,820	—	9
—	—	52,256	44	67,267	56	—	—	14,116,157	63	2,390,050	—	10
—	—	6,000	—	—	—	—	—	6,515,196	75	1,212,100	—	11
—	—	3,362	64	55	—	—	—	705,531	11	66,000	—	12
—	—	11,182	19	1,000	—	—	—	4,372,719	63	—	—	13
3,134,833	33	508,694	18	9,598,371	62	5,809,861	82	889,045,651	62	170,703,945	21	14
3,133,860	15	478,315	07	6,847,723	47	5,849,941	48	884,160,110	25	169,408,995	21	15
804,607	43	328,958	48	2,718,056	35	5,608,638	96	839,637,571	42	158,688,741	22	16

**Taulu 2. (Jatk.). Yksityispankkien
Kredit-**

1	2	3	4
Pankin nimi.	Osake-pääoma.	Vararahastot.	Eläkerahasto.
1 Suomen Yhdyspankki	30,000,000 —	14,300,000 —	838,738 98
2 Kansallis-Osake-Pankki	13,000,000 —	18,150,000 —	533,586 28
3 Pohjoismaiden Osakepankki kauppaa ja teollisuutta varten	18,000,000 —	15,300,000 —	1,190,359 02
4 Waasan Osakepankki	5,000,000 —	4,200,000 —	233,640 40
5 Privatbanken i Helsingfors, Aktie- bolag	8,000,000 —	7,100,000 —	125,000 —
6 Turun Osakepankki	4,000,000 —	1,700,000 —	— —
7 Suomen Kauppapankki, Osakeyhtiö..	4,000,000 —	487,145 96	— —
8 Tampereen Osake-Pankki	3,000,000 —	550,000 —	— —
9 Uudenmaan Osakepankki	2,000,000 —	1,500,000 —	90,000 —
10 Landtmannabanken, Aktiebolag	1,762,056 —	4,209 86	— —
11 Nykarleby Aktiebank	600,000 —	180,000 —	— —
12 Länsi-Suomen Osake-Pankki.....	562,284 04	— —	— —
13 Säästöpankkien Keskus-Osake-Pankki	500,000 —	10,000 —	— —
14 Yhteensä Smk	90,424,340 04	68,431,355 82	3,011,324 68
15 Lokakuu 1912	89,852,237 —	68,431,355 82	3,012,374 68
16 Marraskuu 1911	77,800,000 —	45,993,385 17	2,856,560 40

tila marraskuun lopussa 1912.

puoli.

5		6		7		8		9		
Käyttämättömiä voittovaroja.		Talletustili.		Säästökassatili.		Juokseva tili.		Postilähetyksvek- seleitä.		
569,548	92	162,201,631	14	—	—	9,137,418	06	1,303,861	29	1
737,053	82	135,975,753	68	13,362,704	90	9,324,266	53	1,394,282	59	2
377,987	99	112,801,597	17	4,444,863	03	7,798,882	71	1,189,866	27	3
—	—	45,031,293	13	268,820	26	2,584,841	30	323,965	63	4
668,411	52	18,955,884	72	14,029,794	33	2,442,624	53	57,962	81	5
202,898	58	16,571,635	01	1,309,767	04	1,709,602	84	191,989	73	6
30,836	39	13,708,635	19	1,119,053	53	1,759,695	16	244,719	67	7
104,009	37	11,015,535	65	985,708	63	663,599	22	106,527	75	8
61,855	99	9,043,798	13	1,939,043	52	408,402	95	48,562	30	9
3,888	77	8,793,954	20	1,843,662	71	703,493	71	59,512	82	10
10,930	24	4,649,057	65	627,504	70	25,795	22	10,877	28	11
—	—	85,445	89	—	—	41,368	04	12,783	80	12
1,502	58	2,754,759	27	—	—	7,000	—	—	—	13
2,768,924	17	541,588,980	83	39,930,922	65	36,606,990	27	4,944,911	94	14
2,754,425	94	542,893,135	95	40,284,672	98	39,813,789	94	5,176,308	18	15
2,497,655	08	539,401,904	08	34,478,494	09	38,848,745	27	4,635,283	19	16

**Taulu 2. (Jatk). Yksityispankkien
Kredit-**

Pankin nimi.	10		11		12	
	Kirjeenvaihtajia.				Rediskontattuja vekseleitä.	
	Ulkomaisia.		Kotimaisia.			
1 Suomen Yhdyspankki	5,176,915	87	2,073,269	02	—	—
2 Kansallis-Osake-Pankki	1,820,075	96	2,317,482	29	1,729,017	01
3 Pohjoismaiden Osakepankki kauppaa ja teollisuutta varten	6,226,761	29	8,378,584	57	1,900,000	—
4 Waasan Osakepankki	1,906,207	61	86,532	82	1,174,358	42
5 Privatbanken i Helsingfors, Aktiebolag ..	1,747,840	20	4,945,256	42	522,249	85
6 Turun Osakepankki	1,194,622	36	335,527	20	2,756,777	40
7 Suomen Kauppapankki, Osakeyhtiö	364,464	50	36,052	05	—	—
8 Tampereen Osake-Pankki	153,576	92	365,093	90	910,889	05
9 Uudenmaan Osakepankki	—	—	—	—	—	—
10 Landtmannabanken, Aktiebolag	—	—	18,277	04	159,758	69
11 Nykarleby Aktiebank	—	—	—	—	—	—
12 Länsi-Suomen Osake-Pankki	—	—	—	—	—	—
13 Säästöpankkien Keskus-Osake-Pankki	—	—	13,626	37	—	—
14 Yhteensä Smk	18,590,464	71	18,569,701	68	9,153,050	42
15 Lokakuu 1912	15,714,013	76	19,036,631	08	7,092,844	67
16 Marraskuu 1911	12,690,036	53	22,062,174	23	3,336,368	38

1) Tähän sisältyvät pankin ulkona olevat omat setelit Smk 29,805: — sekä uusien osakkei-

tila marraskuun lopussa 1912.

puoli.

13		14		15		16		17		18		19		
Lainoja.				Nostamattomia osinkoja.	Korkoja ja provisioineja.	Erinnsisiä tilejä.	Perittäviksi jätetyistä vekseleistä saatua.	Koko kreditpuoli.						
Pankkikiinteistöjä vastaan.		Muita.												
—	—	2,880,000	—	7,831	—	13,719,660	74	742,163	04	481,708	57	243,432,746	63	1
—	—	1,830,000	—	6,828	—	9,518,959	68	442,484	96	476,236	93	210,618,732	63	2
—	—	1,575,000	—	25,706	—	10,149,255	50	475,012	94	498,667	48	190,332,543	97	3
—	—	1,451,102	86	160	—	2,927,650	15	53,098	15	97,709	97	65,339,380	70	4
265,396	50	—	—	24	—	3,844,595	84	13,889	56	448	98	62,719,379	26	5
—	—	—	—	1,149	—	1,758,362	63	12,293	76	32,081	08	31,776,706	63	6
—	—	—	—	9,130	50	1,282,056	61	1,216	60	9,511	21	23,002,517	37	7
66,264	46	662,750	—	2,207	—	1,192,852	49	147,881	30	3,925	87	19,930,821	61	8
—	—	—	—	188	—	1,081,154	58	4,175	18	6,037	05	16,183,217	70	9
—	—	135,000	—	2,691	—	618,391	44	609	03	10,652	36	14,116,157	63	10
—	—	120,000	—	1,935	—	288,946	66	150	—	—	—	6,515,196	75	11
—	—	—	—	—	—	3,649	34	—	—	—	—	705,531	11	12
—	—	977,000	—	2,020	—	106,811	41	—	—	—	—	4,372,719	63	13
331,660	96	9,630,852	86	59,869	50	46,492,347	07	1,892,974	52	1,616,979	50	889,045,651	62	14
332,036	56	8,323,852	86	63,248	—	42,715,755	92	1,967,134	65	1,696,292	31	884,160,110	25	15
335,720	12	5,024,800	—	51,065	50	44,560,724	98	3,382,110	16	1,682,544	24	839,637,571	42	16

den tili Smk 603,745: —.

Taulu 3. Yksityispankkien protestatut vekselit sekä lainhausta

1 Pankin nimi.	2 3 4 5 6 7 8 9 Protestattuja vekseleitä.											
	Kotimaisia.						Ulkomaisia.					
	Kuukauden kuluessa protestattu.			Kuukauden lopussa jällellä maksamatta.			Kuukauden kuluessa protestattu.			Kuukauden lopussa jällellä maksamatta.		
	Kpl.	Smc.		Kpl.	Smc.		Kpl.	Smc.		Kpl.	Smc.	
	Suomen Yhdyspankki	57	43,282	12	309	553,431	20	16	35,359	94	12	41,314
Kansallis-Osake-Pankki	278	394,837	30	691	876,842	62	5	69,064	12	1	1,061	89
Pohjoismaiden Osakepankki kauppaa ja teollisuutta varten	20	15,568	99	338	592,020	93	39	42,798	68	2	29,403	—
Waasan Osakepankki	30	28,625	17	204	389,253	84	9	29,097	31	71	53,790	67
Privatbanken i Helsingfors, Aktiebolag	1	1,000	—	3	1,825	—	—	—	—	—	—	—
Turun Osakepankki	8	4,211	—	7	4,511	—	—	—	—	18	284,659	—
Suomen Kauppapankki, Osake- yhtiö	8	2,991	50	1	270	—	—	—	—	—	—	—
Tampereen Osake-Pankki	40	12,337	62	61	18,956	56	—	—	—	—	—	—
Uudenmaan Osakepankki	10	10,765	—	79	56,763	50	—	—	—	—	—	—
Landtmannabanken, Aktiebolag	3	2,833	98	—	—	—	—	—	—	—	—	—
Nykarleby Aktiebank	4	1,190	—	32	22,422	—	—	—	—	—	—	—
Länsi-Suomen Osake-Pankki ..	—	—	—	—	—	—	—	—	—	—	—	—
Säästöpankkien Keskus-Osake- Pankki	—	—	—	—	—	—	—	—	—	—	—	—
Yhteensä	459	517,642	68	1,725	2,516,296	65	69	176,320	65	99	360,228	90
Lokakuu 1912	448	525,500	74	1,550	2,288,003	54	82	235,724	63	102	358,947	63
Marraskuu 1911	269	244,137	67	1,399	1,684,521	80	33	102,522	17	90	177,267	04

ja konkurssista riippuvat saatavat marraskuulla vuonna 1912.

Pankin nimi.	10	11	12	13	14	15	16	17				
	Lainhausta ja konkurssista riippuvia.											
	Vekseleitä.				Muita saatavia.							
	Kuukauden kuluessa toimenpiteen alaisiksi joutuneita.		Kuukauden lopussa selvittämättä olevia.		Kuukauden kuluessa toimenpiteen alaisiksi joutuneita.		Kuukauden lopussa selvittämättä olevia.					
Kpl.	Smc.	Kpl.	Smc.	Kpl.	Smc.	Kpl.	Smc.	Kpl.				
Suomen Yhdyspankki	5	6,695	—	262	440,774	71	—	—	5	70,484	62	
Kansallis-Osake-Pankki	83	110,342	78	642	860,730	08	2	2,900	—	22	1,262,203	64
Pohjoismaiden Osakepankki kauppaa ja teollisuutta varten	20	10,339	04	323	585,514	78	—	—	—	11	149,989	71
Waasan Osakepankki	10	18,876	52	226	416,608	48	—	—	—	6	12,696	66
Privatbanken i Helsingfors, Aktiebolag	—	—	—	3	1,825	—	—	—	—	—	—	—
Turun Osakepankki	—	—	—	13	8,699	17	—	—	—	1	60,000	—
Suomen Kauppapankki, Osake- yhtiö	2	900	—	2	900	—	—	—	—	—	—	—
Tampereen Osake-Pankki	17	3,478	25	59	18,681	56	1	3,000	—	6	212,299	—
Uudenmaan Osakepankki	8	2,365	—	79	56,763	50	—	—	—	1	5,000	—
Landtmannabanken, Aktiebolag	—	—	—	3	2,031	90	—	—	—	—	—	—
Nykarleby Aktiebank	—	—	—	32	22,422	—	—	—	—	2	4,450	—
Länsi-Suomen Osake-Pankki ..	—	—	—	—	—	—	—	—	—	—	—	—
Säästöpankkien Keskus-Osake- Pankki	—	—	—	—	—	—	—	—	—	—	—	—
Yhteensä	145	152,996	59	1,644	2,414,951	18	3	5,900	—	54	1,777,123	63
Lokakuu 1912	97	81,483	43	1,466	2,093,449	51	9	224,200	—	57	1,930,288	42
Marraskuu 1911	41	61,212	70	1,571	3,119,381	83	4	251,955	19	77	2,129,743	19

Taulu 4. Hypoteekkilaitosten tila marraskuun lopussa 1912.

Debet puoli.

1	2	3	4	5	6	7	8	9
Laitoksen nimi.	Kassa.	Ulkomaisia kirjeenvaihtajia.	Lainoja.	Kotimaisia kirjeenvaihtajia.	Obligatiorneja.	Osakkeita.	Pankkitalle-tuksia.	Korkolippuja.
Suomen Hypoteekkiyhdistys ¹⁾	—	—	—	—	—	—	—	—
Osakeyhtiö Suomen Kaupunkien Hypoteekkitikka.....	1,528 85	126,034 68	73,498,625 64	157,680 94	—	—	—	—
Suomen Kiinteistöpankki, Osakeyhtiö	78,260 98	—	15,876,298 62	27,431 01	—	—	577,157 98	—
Suomen kaupunki- ja maalaiskuntien keskuslainakassa, Osakeyhtiö	980 32	—	5,711,149 64	—	—	—	—	—
Suomen Yhdyspankki, Hypoteekkosasto	—	504,046 87	21,280,768 46	—	—	—	—	—
Pohjoismaiden Osakepankki kauppaa ja teollisuutta varaten, Hypoteekkosasto	—	—	20,952,082 30	—	—	—	—	—
Yhteensä Smk	80,720 15	630,081 55	137,318,924 66	185,111 95	—	—	577,157 98	—
Lokakuu 1912	7,597 87	773,078 65	136,772,434 08	142,096 65	—	—	211,500 —	—
Marraskuu 1911	8,941 29	440,411 91	138,518,922 69	62,131 03	492,820 —	—	247,000 —	—

¹⁾ Ilmoitus Suomen Hypoteekkiyhdistyksen tilasta annetaan ainoastaan puolivuositain.

Taulu 4. (Jatk.). Hypoteekkilaitosten tila marraskuun lopussa 1912.

Debet puoli.

Laitoksen nimi.	10	11	12	13	14	15	16	17	18
	Palkkauksia.	Muita kulu- keja.	Korkoja obligationsi- lainoista.	Korkoja lainuista lai- noista.	Obligationsi- lainain kus- tannuksista.	Kiinteistöj.	Irtaimiston.	Erinäisiä tiliä.	Yhteensä.
Suomen Hypoteekkiyhdistys ¹⁾	—	—	—	—	—	—	—	—	—
Osakeyhtiö Suomen Kaupun- kien Hypoteekikassa.....	36,551 66	42,582 45	2,851,350 17	—	1,595,913 44	—	8,980 50	769,059 84	79,088,308 17
Suomen Kiinteistöpankki, Osa- keyhtiö	13,551 50	16,595 49	373,525 —	19,245 71	—	—	1,284 —	44,931 29	17,028,281 58
Suomen kaupunki- ja maalais- kuntien keskuslainakassa, Osakeyhtiö	6,881 47	6,894 61	122,655 87	16,188 89	6,625 46	—	1,202 15	19,936 55	5,892,464 96
Suomen Yhdyspankki, Hypo- teekkosasto	—	5,390 65	255,920 04	99,035 52	857,986 53	—	—	56,626 75	23,059,774 82
Pohjoismaiden Osakepankki kauppaa ja teollisuutta var- ten, Hypoteekkosasto	—	—	—	—	—	—	—	1,644,142 69	22,596,224 99
Yhteensä Smk	56,954 69	71,463 20	3,603,451 08	134,470 12	2,460,525 43	—	11,466 65	2,534,697 12	147,605,054 52
Lokakuu 1912	51,787 93	69,738 28	3,445,338 58	153,537 11	2,462,507 43	—	11,466 65	2,502,624 54	146,608,707 97
Marraskuu 1911	51,071 12	70,754 28	3,474,791 46	123,079 94	2,715,620 46	—	10,268 28	2,204,060 —	143,419,872 46

¹⁾ Ilmoitus Suomen Hypoteekkiyhdistyksen tilasta annetaan ainoastaan puolivuosittein.

Taulu 4. (Jatk.) Hypoteekkilaitosten tila marraskuun lopussa 1912.

Kredit puoli.

1 Laitoksen nimi.	2 Osakepääoma.	3 Vararahastot.	4 Eläkerahasto.	5 Käyttämättömät voittovaroja.	6 Liitteessä olevia obligatsioneja.	7 Lainoja.
Suomen Hypoteekkiyhdistys ¹⁾	—	—	—	—	—	—
Osakeyhtiö Suomen Kaupunkien Hypoteekikassa	7,000,000	1,514,940	9,457	599,055	65,084,000	—
Suomen Kiinteistöpankki, Osakeyhtiö Suomen kaupunki- ja maalaiskuntien keskuslainakassa, Osakeyhtiö	4,000,000	500,000	—	27,835	11,620,500	—
Suomen Yhdyspankki, Hypoteekki-osasto	1,260,000	32,490	—	23,100	3,870,500	500,000
Pohjoismaiden Osakepankki kauppa- ja teollisuutta varten, Hypoteekki-osasto	—	176,077	—	—	19,090,717	—
Yhteensä Smk	12,260,000	2,223,508	9,457	649,990	118,461,717	500,000
Lokakuu 1912	12,260,000	2,223,508	9,457	657,679	117,394,217	786,819
Marraskuu 1911	9,230,000	1,792,924	6,150	617,675	117,356,620	2,569,404

¹⁾ Ilmoitus Suomen Hypoteekkiyhdistyksen tilasta annetaan ainoastaan puolivuosittein.

Taulu 4. (Jatk.). Hypoteekkilaitosten tila marraskuun lopussa 1912.

Kredit puoli.

Laitoksen nimi.	8 Talletuksia.	9 Nostamattomia osinkoja.	10 Vuotuismaksuja.	11 Erintyisiä tilejä.	12 Pankin tili.	13 Yhteensä.
Suomen Hypoteekkiyhdistys ¹⁾	—	—	—	—	—	—
Osakeyhtiö Suomen Kaupunkien Hypoteekki-kassa	—	160	3,148,353 18	1,732,341 78	—	79,088,308 17
Suomen Kiinteistöpankki, Osakeyhtiö	182,819 59	1,664	593,709 25	102,252 84	—	17,028,281 58
Suomen kaupunki- ja maalaiskuntien keskuslaina- kassa, Osakeyhtiö	—	2,500	—	203,874 86	—	5,892,464 96
Suomen Yhdyspankki, Hypoteekki-osasto	—	—	797,721 04	3,578 19	2,991,681 11	23,059,774 82
Pohjoismaiden Osakepankki kauppa- ja teolli- suutta varten, Hypoteekki-osasto	—	—	—	947,364 62	2,852,860 37	22,596,224 99
Yhteensä Smk	162,819 59	4,324	4,589,763 47	2,989,412 29	5,844,541 49	147,665,054 52
Lokakuu 1912	—	4,324	4,486,278 49	2,979,481 72	5,849,941 48	146,603,707 97
Marraskuu 1911 ..	—	956	3,823,993 13	2,413,509 58	5,608,638 96	143,419,872 46

¹⁾ Ilmoitus Suomen Hypoteekkiyhdistyksen tilinasta annetaan ainoastaan puolivuosittein.

Taulu 5. Postisäästöpankin liike marraskuulla vuonna 1912.

1	2		3		4		5		6		7		8		9
	Säästökirjoja.		Kuoletettu.		Luku.		Pääomaa.		Luku.		Säästöähtötoja.		Laskus (+) tai vähennys (-).		
	Uusia avattu.														
1912 marraskuulla:															
Kaupungeissa	791		927		2,760		95,607		1,532		144,243		56	1,228	48,636
Maaseudulla	838		756		3,418		178,281		1,448		219,722		64	1,970	41,441
Koko maassa	1,624		1,683		6,178		273,888		2,980		363,965		20	3,198	90,078
1912 tammi—marraskuulla	15,181		13,061		69,098		3,261,834		26,422		2,985,916		96	42,616	275,917
1911 marraskuulla	1,937		1,497		6,980		295,795		2,609		280,680		10	4,371	15,114
1911 tammi—marraskuulla	18,042		12,341		73,181		3,152,285		24,554		2,736,040		18	48,627	426,194
Pankin toiminnan alusta, vuonna 1887 marraskuun loppuun 1912	286,393		218,273		1,138,061		49,366,919		385,577		41,758,695		22	752,484	8,208,224

1) Tähän yhteenlaskettu kasvaneet, nostamattomat korot vuosilta 1887—1911.

**Ilmoituksia säästöpankkien tilasta ja liikkeestä annetaan
ainoastaan vuosineljänneksittäin.**

SUOMENMAAN VIRALLINEN TILASTO.

VII.

D.

PANKKI-TILASTO.

SUOMEN PANKKI, YKSITYISPANKIT, HYPOTEEKKILAITOKSET,
POSTISÄÄSTÖPANKKI JA SÄÄSTÖPANKIT.

JOULUKUU 1912.

JULKAISSUT KEISARILLISEN SUOMEN SENAATIN VALTIOVARAIN-
TOIMITUSKUNTA.



HELSINGISSÄ, 1913.

KEISARILLISEN SENAATIN KIRJAPAINOSSA.

Taulu 1 a) Suomen Pankin

1	2	3	
Varoja.			
<i>Setelinannon vakuutena olevaa arvoainetta:</i>			
Metallikassa:			
rahaksi lyötyä kultaa: Suomen.....	21,457,690	—	
• • • Venäjän ja ulkomaan	2,946,769	25	
rahaksi lyömätöntä kultaa	7,052,483	86	
kultaa rahapajassa.....	3,769,462	21	¹⁾ 35,226,405 32
Suomen hopearahaa	1,997,988	—	
Pankkiseteleitä ja korkolippuja ulkomaan rahassa	591,854	70	
Obligatsioneja ulkomaan rahassa.....	23,995,254	83	
Konttokurantteja ulkomaalla.....	60,382,795	04	
Salkussa olevia vekseleitä ulkomaan rahassa	6,261,285	28	²⁾ 93,229,177 85
(Yhteensä Smk 128,455,583: 17).			
<i>Muita varoja:</i>			
Salkussa olevia vekseleitä Suomen rahassa.....	74,134,623	69	
Hypoteekkilainoja	36,102,681	49	
Kassakreditiiveja	4,545,997	—	³⁾ 114,783,302 18
Rahaksi lyömätöntä hopeaa	89,160	99	
Hopeaa rahapajassa	—	—	
Kuparirahaa	78,406	99	
Obligatsioneja Suomen rahassa.....	664,369	72	
Vekseleitä ulkomaan rahassa, protestattuja	580,356	12	
• Suomen rahassa, protestattuja.....	101,450	—	
Pankkikiinteistöjä	2,546,175	33	
Irtaimistoa	100	—	
Erinäisiä tilejä	15,642	34	⁴⁾ 4,025,661 49
Varoja kaikkiaan Smk			247,264,546 84

Marraskuun 15 p:nä
1912.Joulukuun 15 p:nä
1911.

¹⁾ Vastaava luku oli	35,154,290: 65	35,267,243: 52
²⁾ • • •	96,559,984: 54	156,315,552: 31
³⁾ • • •	109,782,143: 22	94,502,104: 25
⁴⁾ • • •	3,925,001: 47	3,246,016: 57

tila 14 p. joulukuuta 1912.

4	5	6	7
Velkoja.			
<i>Omia rahastoja ja voittovaroja:</i>			
Kantarahasto	25,000,000	—	
Vararahasto	63,162,858	18	
Käyttämättömiä voittovaroja.....	8,824,290	80	¹⁾ 96,987,148 98
<i>Vaadittaessa maksettavia sitoumuksia:</i>			
Liikkeessä olevia seteleitä.....	116,479,865	—	
» » postilähetysvekseleitä	1,163,429	34	
» » maksunbtsotuksia Pietarin konttoriin	19,137	23	
Varoja pano- ja otto-tilillä:			
valtiovaraston.....	24,519,526	13	
muiden	3,772,561	98	
Konttokurantteja ulkomaalla.....	953,432	14	
Valtiolainain vuotuismaksuja varten saatua.....	8,671	—	
Eduskunnan määräämiin tarkoituksiin varattuja voitto- varoja	2,370,000	—	
Erinäisiä tilejä.....	831,886	83	
Perittäviksi jätetyistä vekseleistä saatua	158,888	21	²⁾ 150,277,397 86
<i>Setelinanto-oikeus:</i>			
Setelinannon vakuutena olevaa arvoainetta....	128,455,583: 17		
Sen lisäksi on pankki oikeutettu antamaan seteleitä.....	40,000,000: —	168,455,583: 17	
Poistetaan vaadittaessa maksettavat sitoumuk- set	150,277,397: 86		
ja myönnettyistä kas- sakreditiiveistä nosta- matta oleva määrä....	1,495,803: —	151,773,200: 86	
Käyttämättä oleva sete- linanto-oikeus.....	Smk ³⁾ 16,682,382: 31		
Velkoja kaikkiaan Smk			247,264,516 84

Marraskuun 15 p:nä
1912.Joulukuun 15 p:nä
1911.

¹⁾ Vastaava luku oli	96,406,722: 76	91,293,323: 66
²⁾ » » »	149,014,697: 12	198,037,592: 99
³⁾ » » »	20,278,044: 68	31,550,012: 90

Taulu 1 b) Suomen Pankin

1	2	3	4
Varoja.			
<i>Setelinannon vakuutena olevaa arvoainetta:</i>			
Metallikassa:			
rahaksi lyötyä kultaa: Suomen	23,820,260	—	
» » » Venäjän ja ulkomaan	3,071,843	82	
rahaksi lyömätöntä kultaa	7,056,597	97	
kultaa rahapajassa	1,406,460	62	¹⁾ 35,355,162 41
Suomen hopearahaa	2,168,709	50	
Pankkiseteleitä ja korkolippuja ulkomaan rahassa	731,999	72	
Obligatsioneja ulkomaan rahassa	23,153,807	87	
Konttokurantteja ulkomaalla	60,392,161	68	
Salkussa olevia vekseleitä ulkomaan rahassa	5,940,928	67	²⁾ 92,387,607 44
(Yhteensä Smk 127,742,769: 85).			
<i>Muita varoja:</i>			
Salkussa olevia vekseleitä Suomen rahassa	74,493,870	48	
Hypoteekkilainoja	36,312,810	46	
Kassakreditiivejä	4,418,553	23	³⁾ 115,225,234 17
Rahaksi lyömätöntä hopeaa	40,056	61	
Hopeaa rahapajassa	—	—	
Kuparirahaa	88,851	95	
Obligatsioneja Suomen rahassa	682,059	—	
Vekseleitä ulkomaan rahassa, protestattuja	580,356	12	
» Suomen rahassa, protestattuja	405,950	—	
Pankkikiinteistöjä	2,713,399	61	
Irtaimistoa	100	—	
Siirtyviä korkoja	239,066	36	
Erinäisiä tilejä	14,275	55	⁴⁾ 4,764,115 20
Varoja kaikkiaan Smk			247,732,119 22

Marraskuun 30 p:nä
1912.Joulukuun 30 p:nä
1911.

¹⁾ Vastaava luku oli	34,999,227: 89	35,324,546: 90
²⁾ » » »	95,699,231: 66	110,712,300: 65
³⁾ » » »	111,538,433: 04	97,872,307: 92
⁴⁾ » » »	3,933,929: 78	3,481,472: 19

tila 31 p. joulukuuta 1912.

4	5	6	
Velkoja.			
<i>Omia rahastoja ja voittovaroja:</i>			
Kantarahasto	25,000,000	—	
Vararahasto	63,330,082	46	
Käyttämättömiä voittovaroja.....	9,182,566	42	¹⁾ 97,512,648 88
<i>Vaadittaessa maksettavia sitoumuksia:</i>			
Liikkeessä olevia seteleitä.....	117,498,127	—	
» » postilähetysvekseleitä	316,956	57	
» » maksunosotuksia Pietarin konttoriin	41,362	08	
Varoja pano- ja otto-tilillä:			
valtiovaraston	23,111,095	56	
muiden	4,713,167	94	
Konttokurantteja ulkomaalla.....	785,551	03	
Valtiollainain vuotuismaksuja varten saatua.....	8,671	—	
Eduskunnan määräämiin tarkoituksiin varattuja voitto- varoja	2,370,000	—	
Erinäisiä tilejä.....	1,251,488	02	
Perittäviksi jätetyistä vekseleistä saatua	123,051	14	²⁾ 150,219,470 34
<i>Setelinanto-oikeus:</i>			
Setelinannon vakuutena olevaa arvoinetta....	127,742,769: 85		
Sen lisäksi on pankki oikeutettu antamaan seteleitä.....	<u>40,000,000: —</u>		167,742,769: 85
Poistetaan vaadittaessa maksettavat sitoumuk- set	150,219,470: 34		
ja myönnettyistä kas- sakreditiiveistä nosta- matta oleva määrä....	<u>1,493,246: 77</u>		151,712,717: 11
Käyttämättä oleva sete- linanto-oikeus	Smk ³⁾ 16,030,052: 74		
Velkoja kaikkiaan Smk			247,732,119 22

Den 30 november
1912.Den 30 december
1911.

¹⁾ Vastaava luku oli	96,724,019: 43	92,532,858: 18
²⁾ » » »	149,496,802: 94	154,857,769: 48
³⁾ » » »	19,120,605: 71	29,331,014: 34

**Taulu 2. Yksityispankkien
Debet-**

1	Pankin nimi.	2		3		4		5	
		K a s -							
		Suomen rahaa.				Venäjän rahaa.			
		Kultarahaa.	Muuta metalli- rahaa ja sete- leitä.			Kultarahaa.	Muuta metalli- rahaa ja sete- leitä.		
1	Suomen Yhdyspankki	66,920	—	3,992,322	14	14,247	05	73,558	19
2	Kansallis-Osake-Pankki	232,539	20	3,061,759	68	12,476	58	130,342	51
3	Pohjoismaiden Osakepankki kauppaa ja teollisuutta varten	69,120	—	3,166,828	51	14,987	66	106,736	75
4	Waasan Osakepankki	14,520	—	1,534,099	49	1,333	33	32,817	76
5	Privatbanken i Helsingfors, Aktie- bolag	19,740	—	525,399	42	532	60	17,660	29
6	Turun Osakepankki	15,590	—	791,696	79	10,455	96	34,205	32
7	Suomen Kauppanpankki, Osakeyhtiö..	5,330	—	563,593	03	13,066	76	21,315	—
8	Tampereen Osake-Pankki	9,470	—	318,114	72	—	—	585	54
9	Uudenmaan Osakepankki	2,150	—	362,420	93	1,359	15	3,331	25
10	Landtmannabanken, Aktiebolag	6,270	—	246,354	62	124	47	5,084	44
11	Nykarleby Aktiebank	90	—	73,903	70	—	—	22	31
12	Länsi-Suomen Osake-Pankki.....	200	—	44,661	91	13	32	82	58
13	Säästöpankkien Keskus-Osake-Pankki	—	—	34,825	02	—	—	—	—
14	Yhteensä Smk	441,939	20	14,715,979	96	68,596	88	425,741	94
15	Marraskuu 1912	255,100	—	11,523,254	74	60,070	97	387,463	84
16	Joulukuu 1911.....	263,490	—	14,462,035	54	61,010	49	472,700	31

tila joulukuun lopussa 1912.
puoli.

6		7		8		9		10		11		12		
Ulkomaan rahaa.				Pano- ja otto- tilillä Suomen Pankissa, juoksevilla tilillä muissa pankeissa.		Postilähetyksiksi				Sekalaista.		Yhteensä.		
Kultarahaa.		Muuta metalli- rahaa ja sete- leitä.				Suomen Pan- kin.		Yksityispank- kien.						
26,423	10	186,386	10	353,982	14	75,524	21	180,404	76	192,945	12	5,162,712	81	1
19,282	87	124,385	89	971,064	22	—	—	98,500	25	13,504	45	4,663,855	65	2
17,522	91	208,114	41	175,000	—	6,266	13	323,833	46	3,423	40	4,091,833	23	3
12,537	70	106,285	33	64,680	22	5,616	75	129,319	67	4,193	06	1,905,403	31	4
183	56	25,642	24	—	—	—	—	86,787	50	—	—	675,945	61	5
4,279	49	60,792	28	—	—	—	—	137,492	36	—	—	1,054,512	20	6
1,365	02	39,075	84	10,000	—	—	—	25,756	74	—	—	679,502	39	7
542	76	6,423	20	—	—	591	—	7,451	11	—	—	343,178	33	8
2,782	95	15,675	86	75,003	38	—	—	—	—	—	—	462,723	52	9
1,016	09	10,744	04	2,551	06	—	—	629	—	—	—	272,773	72	10
412	—	3,662	25	—	—	—	—	24,397	62	—	—	102,487	88	11
—	—	1,063	91	—	—	—	—	275	40	—	—	46,297	12	12
—	—	—	—	—	—	—	—	—	—	—	—	34,825	02	13
86,348	45	788,251	35	1,652,281	02	87,998	09	1,014,847	87	214,066	03	19,496,050	70	14
81,281	35	710,692	88	605,456	98	17,527	02	701,072	88	43,894	56	14,305,815	22	15
94,976	27	711,323	15	1,177,183	57	11,445	92	1,163,206	61	17,545	24	18,434,867	10	16

Taulu 2. (Jatk.). Yksityispankkien
Debet-

	Pankin nimi.	13		14		15		16	
		Ulkomaisia kirjeenvaihtajia.		Ulkomaisia vekseleitä.		Kotimaisia vekseleitä.		Lainoja.	
1	Suomen Yhdyspankki	4,934,002	53	1,418,151	39	75,957,832	03	60,525,678	55
2	Kansallis-Osake-Pankki	4,016,285	92	3,802,574	60	81,732,730	52	36,935,793	54
3	Pohjoismaiden Osakepankki kauppa- ja teollisuutta varten	5,019,554	64	8,238,386	70	59,007,790	61	40,575,157	08
4	Waasan Osakepankki	587,699	89	2,237,136	83	22,061,135	70	18,150,485	25
5	Privatbanken i Helsingfors, Aktie- bolag	326,590	85	596,088	23	12,727,189	92	27,803,619	09
6	Turun Osakepankki	326,801	75	14,365	53	9,031,247	02	6,225,639	03
7	Suomen Kauppapankki, Osakeyhtiö..	733,137	73	49,875	98	4,750,744	80	3,785,110	—
8	Tampereen Osake-Pankki	84,537	26	99,960	45	6,320,685	46	4,076,571	53
9	Uudenmaan Osakepankki	217,176	46	50,854	43	5,477,246	78	4,093,904	53
10	Landtmannabanken, Aktiebolag	56,042	04	64,088	43	3,249,116	44	6,100,629	16
11	Nykarleby Aktiebank	—	—	716	42	2,841,898	22	1,441,998	70
12	Länsi-Suomen Osake-Pankki	25,432	95	—	—	507,431	49	165,470	—
13	Säästöpankkien Keskus-Osake-Pankki	—	—	—	—	—	—	3,175,200	—
14	Yhteensä Smk	16,327,262	02	16,572,198	09	283,665,048	99	213,055,256	46
15	Marraskuu 1912	15,567,116	71	21,827,276	86	277,557,652	40	219,509,167	40
16	Joulukuu 1911	23,790,691	25	19,488,968	10	269,329,132	31	203,155,872	53

tila joulukuun lopussa 1912.

puoli.

17		18		19		20		21		22		
Kassakreditiivejät.		Kotimaisia kirjeenvaihtajia.		Obligatsioneja.				Osakkeita.		Muiden pankkien talletustodistuksia.		
				Ulkomaan rahassa.		Suomen rahassa.						
32,202,678	69	32,714,163	97	5,205,592	70	2,386,290	—	1,719,631	—	256,400	—	1
46,581,613	38	13,804,045	97	1,679,560	22	1,119,320	—	3,479,916	92	767,244	52	2
22,211,203	45	31,920,092	74	5,115,918	11	3,101,782	—	162,855	—	772,212	46	3
7,712,814	71	3,683,118	63	778,523	52	742,875	—	387,580	—	—	—	4
8,489,081	45	4,496,077	79	320,840	—	3,450,175	—	1,248,238	—	—	—	5
6,216,485	30	4,459,129	92	—	—	1,751,650	—	47,640	—	28,000	—	6
8,077,177	36	2,476,854	22	217,180	—	—	—	163,440	—	278,695	58	7
4,759,560	13	940,966	97	1,317,602	34	134,800	—	78,627	—	23,047	67	8
4,167,242	15	100,810	84	589,620	—	210,650	—	2,000	—	28,136	64	9
2,414,805	71	755,349	54	—	—	489,000	—	58,000	—	—	—	10
1,133,269	34	—	—	—	—	44,250	—	484,360	—	12,600	50	11
177,243	—	141,782	63	2,195	—	38,200	—	—	—	184,556	08	12
—	—	649,210	86	103,050	30	49,750	—	—	—	65,779	30	13
144,098,174	67	96,141,604	08	15,330,082	19	13,518,742	—	7,832,287	92	2,416,672	75	14
141,370,246	39	96,432,111	20	14,978,724	16	12,647,309	52	6,908,504	—	1,871,521	95	15
131,245,160	67	90,884,132	23	14,701,604	30	12,633,495	21	5,059,113	92	1,292,525	64	16

Taulu 2. (Jatk.). Yksityispankkien
Debet-

	23		24		25		26	
	Palkkauksia.		Muita kulun- keja.		Siirtyviä kor- koja.		Kiinteit- Pankkitarkoi- tukseen.	
Pankin nimi.								
1 Suomen Yhdyspankki	—	—	—	—	1,404,087	01	3,616,489	15
2 Kansallis-Osake-Pankki	—	—	—	—	1,697,513	10	5,851,220	36
3 Pohjoismaiden Osakepankki kauppa- ja teollisuutta varten	—	—	—	—	1,049,167	74	4,850,000	—
4 Waasan Osakepankki	—	—	—	—	201,327	93	2,264,000	—
5 Privatbanken i Helsingfors, Aktie- bolag	—	—	—	—	449,253	86	1,000,000	—
6 Turun Osakepankki	—	—	—	—	354,474	77	1,154,235	56
7 Suomen Kauppapankki, Osakeyhtiö..	—	—	—	—	241,144	61	—	—
8 Tampereen Osake-Pankki	—	—	—	—	209,509	27	809,447	94
9 Uudenmaan Osakepankki	—	—	—	—	126,572	63	573,322	95
10 Landtmannabanken, Aktiebolag	—	—	—	—	144,851	61	—	—
11 Nykarleby Aktiebank	—	—	—	—	102,160	54	50,000	—
12 Länsi-Suomen Osake-Pankki.....	5,022	50	1) 14,664	74	—	—	—	—
13 Säästöpankkien Keskus-Osake-Pankki	—	—	—	—	4,688	02	—	—
14 Yhteensä Smk	5,022	50	14,664	74	5,984,751	09	20,168,715	96
15 Marraskuu 1912	3,539,152	08	1,565,122	37	2) 21,858,736	60	19,975,433	81
16 Joulukuu 1911	—	—	—	—	5,402,968	36	17,974,081	88

1) Tästä perustamiskustannuksia Smk. 13,877: 90.

2) Tammi—marraskuulla maksettuja korkoja.

tila joulukuun lopussa 1912.
puoli.

27		28		29		30		31		32		
mistöjä.		Irtaimistoa.		Erinäisiä tilejä.		Hypoteekki- osasto.		Koko debetpuoli.		Kassakreditivien myönnetty määrä.		
Muita.												
125,288	10	73,354	14	8,394,760	59	3,084,685	07	239,181,797	73	37,305,870	—	1
355,186	81	70,000	—	4,063,286	53	—	—	210,570,148	04	55,232,369	21	2
591,400	—	50,000	—	26,778	22	3,033,751	67	189,817,883	65	27,233,316	—	3
2,302,000	—	43,344	30	41,663	10	—	—	63,099,108	17	8,912,900	—	4
—	—	10,000	—	63,167	78	—	—	61,656,267	58	10,269,600	—	5
360,402	19	49,861	—	713,915	79	—	—	31,788,360	06	7,145,750	—	6
—	—	75,785	61	500	—	—	—	21,529,148	28	9,509,100	—	7
—	—	21,802	62	384,858	11	—	—	19,605,155	08	5,323,100	—	8
—	—	10,000	—	11,671	78	—	—	16,121,932	71	4,917,215	—	9
—	—	30,000	—	16,363	37	—	—	13,651,020	02	2,830,750	—	10
—	—	6,000	—	—	—	—	—	6,224,741	60	1,219,900	—	11
—	—	8,851	59	1,035	47	—	—	1,318,182	57	429,200	—	12
—	—	9,827	84	—	—	—	—	4,092,331	34	—	—	13
3,734,277	10	458,827	10	13,718,000	74	6,118,436	74	878,656,076	83	170,329,070	21	14
3,184,833	33	508,694	18	9,598,371	62	5,809,861	82	889,045,651	62	170,703,945	21	15
814,206	93	303,933	32	1,753,638	82	5,741,389	82	822,005,782	39	156,398,966	22	16

**Taulu 2. (Jatk.). Yksityispankkien
Kredit-**

	1	2	3	4	
	Pankin nimi.	Osake-pääoma.	Vararahastot.	Eläkerahasto.	
1	Suomen Yhdyspankki	30,000,000	—	14,913,777 20	877,882 18
2	Kansallis-Osake-Pankki	13,000,000	—	18,150,000 —	535,928 86
3	Pohjoismaiden Osakepankki kauppaa ja teollisuutta varten	18,000,000	—	15,300,000 —	1,218,578 97
4	Waasan Osakepankki	5,000,000	—	4,200,000 —	244,421 80
5	Privatbanken i Helsingfors, Aktie- bolag	8,000,000	—	7,100,000 —	130,700 —
6	Turun Osakepankki	4,000,000	—	1,700,000 —	— —
7	Suomen Kauppapankki, Osakeyhtiö..	4,000,000	—	501,182 05	— —
8	Tampereen Osake-Pankki	3,000,000	—	550,000 —	— —
9	Uudenmaan Osakepankki	2,000,000	—	1,500,000 —	90,000 —
10	Landtmannabanken, Aktiebolag	1,805,175	—	4,209 86	— —
11	Nykarleby Aktiebank	600,000	—	180,000 —	— —
12	Länsi-Suomen Osake-Pankki.....	1,020,625	—	— —	— —
13	Säästöpankkien Keskus-Osake-Pankki	500,000	—	10,000 —	— —
14	Yhteensä Smk	90,925,800	—	64,109,149 11	3,097,507 81
15	Marraskuu 1912	90,424,340	04	63,431,355 82	3,011,324 68
16	Joulukuu 1911	78,100,000	—	46,094,994 47	2,930,874 68

tila joulukuun lopussa 1912.

puoli.

5		6		7		8		9		
Käyttämättömiä voittovaroja.		Talletustili.		Säästökassatili.		Juokseva tili.		Postilähetyksve- seleitä.		
6,782,085	27	162,008,900	59	—	—	8,512,919	73	1,292,133	18	1
3,454,939	15	140,587,977	65	13,928,000	44	8,676,973	77	1,402,163	29	2
3,234,698	25	116,024,393	71	4,522,235	17	8,269,134	90	1,528,454	12	3
603,241	60	45,467,244	11	274,542	65	2,368,663	88	399,848	29	4
2,174,243	97	18,787,048	24	14,453,925	45	2,941,846	07	104,373	24	5
903,799	64	16,681,630	51	1,334,671	61	1,772,997	32	253,997	12	6
326,860	52	18,307,619	76	1,209,000	73	1,492,331	81	355,692	94	7
368,435	60	11,139,956	58	965,236	68	695,109	63	308,154	45	8
309,386	64	9,488,341	97	1,884,035	76	438,796	57	200,713	34	9
82,407	53	8,943,458	22	1,761,228	95	533,344	41	50,248	90	10
63,980	27	4,525,353	19	611,467	26	26,457	43	3,106	94	11
—	—	192,333	99	—	—	76,158	24	15,902	66	12
30,800	26	2,932,558	14	—	—	18,629	37	—	—	13
18,284,878	70	550,086,816	66	40,944,344	70	35,823,363	13	5,914,788	42	14
2,768,924	17	541,588,980	83	39,930,922	65	36,606,990	27	4,944,911	94	15
15,080,695	98	545,665,826	07	36,054,327	36	35,873,886	73	5,705,201	96	16

**Taulu 2. (Jatk.). Yksityispankkien
Kredit-**

Pankin nimi.	10		11		12	
	Kirjeenvaihtajia.				Rediskontattuja vekseleitä.	
	Ulkomaisia.		Kotimaisia.			
1 Suomen Yhdyspankki	3,456,440	77	2,043,252	32	1,930,000	—
2 Kansallis-Osake-Pankki	2,067,346	72	2,712,802	72	1,978,434	87
3 Pohjoismaiden Osakepankki kauppaa ja teollisuutta varten	5,718,030	06	8,233,285	74	2,115,000	—
4 Waasan Osakepankki	1,045,667	73	79,958	16	1,293,034	98
5 Privatbanken i Helsingfors, Aktiebolag ..	1,772,900	83	4,375,578	74	945,556	50
6 Turun Osakepankki	1,275,916	57	580,696	35	2,864,634	48
7 Suomen Kauppapankki, Osakeyhtiö	108,991	79	50,462	44	—	—
8 Tampereen Osake-Pankki	221,354	99	422,590	46	944,426	32
9 Uudenmaan Osakepankki	—	—	—	—	—	—
10 Landtmannabanken, Aktiebolag	—	—	8,484	45	177,196	01
11 Nykarleby Aktiebank	—	—	—	—	—	—
12 Länsi-Suomen Osake-Pankki	—	—	—	—	—	—
13 Säästöpankkien Keskus-Osake-Pankki	—	—	4,981	67	—	—
14 Yhteensä Smk	15,666,649	46	18,512,093	05	12,248,283	16
15 Marraskuu 1912	18,590,464	71	18,569,701	68	9,153,050	42
16 Joulukuu 1911.....	11,807,283	94	23,238,382	54	5,498,669	76

1) Tähän sisältyvät myös pankin ulkona olevat omat setelit Smk. 29,805: —.

2) Tammi—marraskuulla kertyneitä korkoja ja provisioineja.

tila joulukuun lopussa 1912.
puoli.

13		14		15		16		17		18		19	
Lainoja.				Nostamattomia osinkoja.		Siirtyviä korkoja.		Erinkaisia tilejä.		Perittäviksi jätetyistä vaksleista saatus.		Koko kreditpuoli.	
Pankkikiinteistöjä vastaan.		Muita.											
—	—	4,895,000	—	7,550	—	1,991,976	61	80,075	48	439,804	45	239,181,797	73
—	—	1,830,000	—	6,498	—	1,558,263	44	166,593	69	514,227	44	210,570,148	04
—	—	2,775,000	—	22,827	—	1,726,226	35	321,512	99	808,508	39	189,817,883	65
—	—	1,564,537	84	160	—	366,467	22	4,830	22	186,489	69	63,099,108	17
265,396	50	—	—	24	—	604,674	04	—	—	—	—	61,656,267	58
—	—	220,000	—	1,041	—	169,333	71	—	—	29,641	75	31,788,360	06
—	—	—	—	8,678	—	123,414	33	27,242	07	17,691	84	21,529,148	28
66,264	46	662,400	—	1,762	—	140,322	34	113,929	—	5,212	57	19,605,155	08
—	—	—	—	132	—	204,091	54	—	—	6,434	89	16,121,932	71
—	—	200,000	—	2,535	—	75,559	75	6,155	83	1,016	11	13,651,020	02
—	—	125,000	—	1,785	—	87,458	71	—	—	132	80	6,224,741	60
—	—	—	—	—	—	13,162	68	—	—	—	—	1,318,182	57
—	—	593,813	90	1,548	—	—	—	—	—	—	—	4,092,331	34
331,660	96	12,805,751	74	54,540	—	7,060,950	72	720,339	28	2,009,159	93	878,656,070	83
331,660	96	9,630,852	86	59,369	50	46,492,347	07	1,892,974	52	1,616,979	50	889,045,651	62
335,360	87	4,345,800	—	48,991	50	6,652,449	73	2,608,130	84	1,964,905	96	822,005,782	39

Taulu 3. Yksityispankkien protestatut vekselit sekä lainhausta

1 Pankin nimi.	2 3 4 5 6 7 8 9 Protestattuja vekseleitä.											
	Kotimaisia.						Ulkomaisia.					
	Kuukauden kuluessa protestattu.			Kuukauden lopussa jällellä maksamatta.			Kuukauden kuluessa protestattu.			Kuukauden lopussa jällellä maksamatta.		
	Kpl.	<i>Smc.</i>		Kpl.	<i>Smc.</i>		Kpl.	<i>Smc.</i>		Kpl.	<i>Smc.</i>	
Suomen Yhdyspankki	92	200,080	40	221	475,125	32	12	32,701	06	4	30,133	33
Kansallis-Osake-Pankki	316	323,308	74	679	555,316	64	7	8,612	57	2	2,400	36
Pohjoismaiden Osakepankki kauppaa ja teollisuutta varten	32	123,212	40	265	517,303	29	50	22,179	01	3	29,483	07
Waasan Osakepankki	46	85,693	36	149	366,317	02	7	5,158	02	70	18,072	08
Privatbanken i Helsingfors, Aktiebolag	3	41,150	—	—	—	—	—	—	—	—	—	—
Turun Osakepankki	4	2,400	—	2	900	—	—	—	—	13	234,659	—
Suomen Kauppapankki, Osake- yhtiö	7	2,306	29	—	—	—	—	—	—	—	—	—
Tampereen Osake-Pankki	31	14,939	27	9	7,795	46	—	—	—	—	—	—
Uudenmaan Osakepankki	11	17,961	50	25	32,317	53	—	—	—	—	—	—
Landtmannabanken, Aktiebolag	9	4,528	30	3	1,318	30	—	—	—	—	—	—
Nykarleby Aktiebank	—	—	—	25	19,870	65	—	—	—	—	—	—
Länsi-Suomen Osake-Pankki ..	—	—	—	—	—	—	—	—	—	—	—	—
Säästöpankkien Keskus-Osake- Pankki	—	—	—	—	—	—	—	—	—	—	—	—
Yhteensä	551	815,580	26	1,378	1,976,264	21	76	68,650	66	92	314,747	84
Marraskuu 1912	459	517,642	68	1,725	2,516,296	65	69	176,320	05	99	360,228	90
Joulukuu 1911	293	301,665	24	816	1,692,010	36	22	19,798	50	88	128,795	83

ja konkurssista riippuvat saatavat joulukuulla vuonna 1912.

Pankin nimi.	10	11	12	13	14	15	16	17				
	Lainhausta ja konkurssista riippuvia.											
	Vekseleitä.				Muuta saatavia.							
	Kuukauden kuluessa toimenpiteen alaisiksi joutuneita.		Kuukauden lopussa selvittämättä olevia.		Kuukauden kuluessa toimenpiteen alaisiksi joutuneita.		Kuukauden lopussa selvittämättä olevia.					
	Kpl.	Smc.	Kpl.	Smc.	Kpl.	Smc.	Kpl.	Smc.				
Suomen Yhdyspankki	17	177,510	13	173	314,405	08	62	7,889,957	16	66	7,886,083	65
Kansallis-Osake-Pankki	72	207,600	87	616	531,159	45	8	70,000	—	27	1,467,220	57
Pohjoismaiden Osakepankki kauppaa ja teollisuutta varten	15	18,867	50	256	517,417	76	1	10,000	—	12	79,768	24
Waasan Osakepankki	8	25,600	—	157	349,753	47	—	—	—	5	17,446	08
Privatbanken i Helsingfors, Aktiebolag	—	—	—	—	—	—	—	—	—	—	—	—
Turun Osakepankki	4	3,710	—	7	7,837	53	—	—	—	1	60,000	—
Suomen Kauppapankki, Osake- yhtiö	—	—	—	1	500	—	—	—	—	—	—	—
Tampereen Osake-Pankki	—	—	—	5	6,070	46	—	—	—	6	212,299	—
Uudenmaan Osakepankki	10	9,961	50	25	32,317	53	—	—	—	1	2,500	—
Landtmaunabanken, Aktiebolag	1	300	—	6	2,410	11	—	—	—	—	—	—
Nykarleby Aktiebank	—	—	—	25	19,870	65	—	—	—	5	8,893	70
Länsi-Suomen Osake-Pankki ..	—	—	—	—	—	—	—	—	—	—	—	—
Säästöpankkien Keskus-Osake- Pankki	—	—	—	—	—	—	—	—	—	—	—	—
Yhteensä	127	443,050	—	1,271	1,781,742	04	66	7,969,957	16	123	9,734,211	19
Marraskuu 1912	145	152,996	59	1,644	2,414,951	18	3	5,900	—	54	1,777,123	63
Joulukuu 1911	37	40,432	67	824	2,091,592	92	11	300,453	88	62	1,686,055	77

Taulu 4. Hypoteekkilaitosten tila joulukuun lopussa 1912.

Debet puoli.

1	2	3	4	5	6	7	8	9
Laitoksen nimi.	Kassa.	Ulkomaisia kirjeenvaihtajia.	Lainoja.	Kotimaisia kirjeenvaihtajia.	Obligatio-neja.	Osakkeita.	Pankkitalle-tuksia.	Korkolippuja.
Suomen Hypoteekkiyhdistys..	9,215 51	29,419 81	70,499,372 31	—	458,448	—	—	—
Osakeyhtiö Suomen Kaupun- kien Hypoteekikassa.....	93,074 88	592,117 13	72,981,192 58	589,958 40	445,500	—	—	—
Suomen Kiinteistöpankki, Osa- keyhtiö	24,459 89	—	16,463,823 70	110,781 27	—	—	558,104 44	—
Suomen kaupunki- ja maalais- kuntien keskuslainakassa, Osakeyhtiö.....	45 70	—	5,707,909 27	—	—	—	—	—
Suomen Yhdyspankki, Hypo- teekiosasto	—	35,513 16	21,272,578 40	—	—	—	—	—
Pohjoismaiden Osakepankki kauppaa ja teollisuutta var- ten, Hypoteekiosasto	—	—	20,952,082 30	—	—	—	—	—
Yhteensä Smk	126,795 98	657,050 10	207,876,956 56	700,739 67	898,948	—	558,104 44	—
Marraskuu 1912 ¹⁾	80,720 15	630,081 55	137,318,924 66	185,111 95	—	—	577,157 98	—
Joulukuun 1911	102,940 84	652,677 59	199,860,672 67	1,502,787 70	1,324,603	—	250,000	5,501,05

¹⁾ Marraskuun summiin ei sisälly ilmoitus Suomen Hypoteekkiyhdistyksen tilasta, syystä että sellainen annetaan ainoastaan puolivuosittein.

Taulu 4. (Jatk.). Hypoteekkilaitosten tila joulukuun lopussa 1912.

Debet puoli.

Laitoksen nimi.	10	11	12	13	14	15	16	17
	Palkkauksia.	Muita kuluksia.	Korkoja muista lainoista.	Obligationsilainain kuttenuksia.	Kiinteistöjä.	Irtaimistoa.	Erinkaisia tiliejä.	Yhteensä.
Suomen Hypoteekkiyhdistys...	—	—	1,459,661 60	879,090 75	900,000 —	10,000 —	4,753 96	74,244,961 94
Osakeyhtiö Suomen Kaupunkien Hypoteekikassa.....	—	—	—	1,415,337 32	—	5,000 —	735,040 77	76,857,221 08
Suomen Kiinteistöpankki, Osakeyhtiö	—	—	266,006 56	16,184 96	—	1,000 —	1,415 45	17,441,776 27
Suomen kaupunki- ja maalauskuntien keskuslainakassa, Osakeyhtiö	—	—	85,113 74	—	—	1,202 15	42,590 34	5,836,861 20
Suomen Yhdyspankki, Hypoteekkosasto	—	—	—	780,915 97	—	—	271,769 14	22,360,776 67
Pohjoismaiden Osakepankki kauppaa ja teollisuutta varten, Hypoteekkosasto	—	—	—	—	—	—	1,097,482 81	22,049,565 11
Yhteensä Smk	—	—	1,810,781 90	3,091,529 —	900,000 —	17,202 15	2,153,052 47	216,791,162 27
Marraskuun 1912 ¹⁾	56,984 63	71,463 20	3,737,921 20	2,460,525 43	—	11,466 65	2,534,697 12	147,665,054 52
Joulukuun 1911.....	—	—	2,659,871 84	3,618,386 83	900,000 —	14,148 50	1,369,276 18	211,760,865 70

¹⁾ Marraskuun summiin ei sisälly ilmoitus Suomen Hypoteekkiyhdistyksen tilasta, koska sellainen annetaan ainoastaan puolivuosittein.

Taulu 4. (Jatk.) Hypoteekkilaitosten tila joulukuun lopussa 1912.

Kredit puoli.

1 Laitoksen nimi.	2 Osakepääoma.	3 Vararahastot.	4 Eläkerahasto.	5 Käyttämättömät voittovaroja.	6 Liikkeessä olevia obligatsioneja.	7 Lainoja.
Suomen Hypoteekkiyhdistys	—	3,980,775	238,508	243,542	66,479,500	2,032,908
Osakeyhtiö Suomen Kaupunkien Hypoteekkiassa	7,000,000	1,514,940	9,980	1,196,160	65,529,500	—
Suomen Kiinteistöpankki, Osakeyhtiö Suomen kaupunki- ja maalaiskuntien keskuslainakassa, Osakeyhtiö	4,000,000	500,000	—	373,098	12,009,500	—
Suomen Yhdyspankki, Hypoteekki-osasto	1,260,000	32,490	—	102,000	3,875,500	500,000
Pohjoismaiden Osakepankki kauppa- ja teollisuutta varten, Hypoteekki-osasto	—	176,077	—	—	18,987,508	—
Yhteensä Smk	12,260,000	6,204,284	248,488	1,914,802	185,627,508	2,532,908
Marraskuu 1912 ¹⁾	12,260,000	2,223,508	9,457	649,990	118,461,717	500,000
Joulukuun 1911	9,280,000	5,478,422	230,075	1,756,451	181,442,717	4,931,992

¹⁾ Marraskuun summiin ei sisälly ilmoitus Suomen Hypoteekkiyhdistyksen tilasta, syytä että sellainen annetaan ainoastaan puolivuosittein.

Taulu 4. (Jatk.). Hypoteekkilaitosten tila joulukuun lopussa 1912.

Kredit puoli.

8	9	10	11	12	13
Laitoksen nimi.	Nostamattomia osinkoja.	Vuotuismaksuja.	Erinäisiä tilejä.	Pankin tili.	Yhteensä.
Talletuksia.					
Suomen Hypoteekkiyhdistys	—	913,784 95	355,941 72	—	74,244,961 94
Osakeyhtiö Suomen Kaupunkien Hypoteekkiassa	80	—	1,606,609 83	—	76,857,221 08
Suomen Kiinteistöpankki, Osakeyhtiö	1,664	151,481 25	108,698 01	—	17,441,776 27
Suomen kaupunki- ja maalaiskuntien keskuslaina- kassa, Osakeyhtiö	—	66,870 13	—	—	5,836,861 20
Suomen Yhdyspankki, Hypoteekkiostasto	—	—	162,506 12	3,084,685 07	22,360,776 67
Pohjoismaiden Osakepankki kauppaa ja teolli- suutta varten, Hypoteekkiostasto	—	—	219,813 44	3,083,751 67	22,049,565 11
Yhteensä Smk	1,744	1,192,136 33	2,459,569 12	6,116,436 74	216,791,162 27
Marraskuu 1912 ¹⁾	4,324	4,539,783 47	2,989,412 29	5,844,541 48	147,665,054 52
Joulukuun 1911	644	2,247,098 35	702,074 57	5,741,389 82	211,760,865 70

¹⁾ Marraskuun summiin ei sisälly ilmoitus Suomen Hypoteekkiyhdistyksen tilasta, koska sellainen annetaan ainoastaan puolivuosittein.

Taulu 5. Postisäästöpankin liike joulukuulla vuonna 1912.

1	2		3		4		5		6		7		8		9		
	Säästökirjoja.		Knoletettu.		Luku.		Säästöpanoja.		Luku.		Säästöottoja.		Liskys (+) tai vähennys (-).				
	Uusia avattu.						Pääomaa.							Pääomaa.			
1912 joulukuulla:																	
Kaupungeissa	1,029		647		2,827		128,513		1,368		136,418	25	+	1,459	-	12,905	25
Maaseudulla	843		756		3,550		195,304		1,536		185,240	49	+	2,014	+	10,063	51
Koko maassa	1,872		1,403		6,377		318,817		2,904		321,658	74	+	3,473	-	2,941	74
1912 tammi—joulukuulla	16,981		14,469		75,465		3,580,681		29,386		3,309,663	44	+	46,079	+	270,967	56
1911 joulukuulla	2,286		1,240		7,011		288,066		2,755		302,475	31	+	4,256	-	14,409	31
1911 tammi—joulukuulla	20,328		13,581		80,192		3,440,301		27,309		3,028,515	49	+	52,888	+	411,785	51
Pankin toiminnan alusta, vuonna 1887 joulukuun loppuun 1912	288,195		219,681		1,144,488	¹⁾	50,285,716	81	388,541		42,082,441	70	+	755,947	+	8,203,275	11

¹⁾ Tähän yhteenlaskettu kasvaneet, nostamattomat korot vuosilta 1887—1911.

SÄÄSTÖPANKKIEN TILA

JOULUKUUN LOPUSSA 1912.

JA

SÄÄSTÖONPANOT JA SÄÄSTÖSTÄOTOT SÄÄSTÖPANKEISSA

VUODEN 1912 NELJÄNNELLÄ NELJÄNNEKSELLÄ.



Taulu 6. Säästöpankkien tila
Tab. 6. Sparbankernas ställning

D e-

1	2			3			4			5			6		
	Kassa.			Lainoja. Lån.			Obligat- sioneja. Obligationer.			Pankkien talletustodis- tuksia. Bankers de- positionsbevis.			Muita arvo- papereita. Önra värde- papper.		
	<i>Smy.</i>	<i>Fmy.</i>	<i>rk.</i>	<i>Smy.</i>	<i>Fmy.</i>	<i>rk.</i>	<i>Smy.</i>	<i>Fmy.</i>	<i>rk.</i>	<i>Smy.</i>	<i>Fmy.</i>	<i>rk.</i>	<i>Smy.</i>	<i>Fmy.</i>	<i>rk.</i>
Kaupungit — Städer ...	1,529,479	36		154,182,525	63		5,484,705	49		6,391,745	06		486,284	24	
Maaseutu — Landsbygd	2,044,594	81		118,221,378	89		1,215,880	12		7,147,555	04		631,449	76	
Koko maassa — Städer och landsbygd tillsam- mans	3,574,074	17		272,403,904	02		6,700,585	61		13,539,300	10		1,117,684		

K r e-

1	2			3			4		
	SÄÄSTÖpanijain saamiset. Insättarnes till- godohafvanden.			Kantarahasto. Grundfond.			Vararahasto. Reservfond.		
	<i>Smy.</i>	<i>Fmy.</i>	<i>rk.</i>	<i>Smy.</i>	<i>Fmy.</i>	<i>rk.</i>	<i>Smy.</i>	<i>Fmy.</i>	<i>rk.</i>
Kaupungit — Städer	149,237	641	51	3,080,908	01		13,290,606	02	
Maaseutu — Landsbygd	116,449	348	39	1,252,593	05		6,580,726	40	
Koko maassa — Städer och lands- bygd tillsammans	265,686	989	90	4,333,501	06		19,871,332	42	

Joulukuun lopussa 1912.

vid December månads utgång år 1912.

b e t.

7			8			9			10			11			12			13		
Kiinteistöjä. Fastigheter.			Kulunkeja. Omkostnader.						Korkoja. Räntor.			Maksettu yleis- hyödyllisiin ja hyväntekeväi- siin tarkotuk- siin. Utbetaladt till allmännyttiga och välgörande ändamål.			Muita tiliin- pantuja varoja. Öfriga bokför- da tillgångar.			Yhteensä. Summa.		
<i>Smf.</i>	<i>Smf.</i>	<i>pt.</i>	<i>Smf.</i>	<i>Smf.</i>	<i>pt.</i>	<i>Smf.</i>	<i>Smf.</i>	<i>pt.</i>	<i>Smf.</i>	<i>Smf.</i>	<i>pt.</i>	<i>Smf.</i>	<i>Smf.</i>	<i>pt.</i>	<i>Smf.</i>	<i>Smf.</i>	<i>pt.</i>	<i>Smf.</i>	<i>Smf.</i>	<i>pt.</i>
2,841,946	15		439,324	28		466,371	20		—	—		75,000	—		247,918	66		172,145,250	07	
426,529	66		304,506	—		212,563	06		—	—		500	—		180,603	79		130,385,560	63	
3,268,475	81		743,830	28		678,934	26		—	—		75,500	—		428,522	45		302,530,810	70	

d i t.

5			6			7			8			9		
Lainoja. Lån.			Erikseen hoi- dettuja rahoja. Särskildt förval- tade medel.			Korkoja. Räntor.			Sekalaista. Diverse.			Yhteensä. Summa.		
<i>Smf.</i>	<i>Smf.</i>	<i>pt.</i>	<i>Smf.</i>	<i>Smf.</i>	<i>pt.</i>	<i>Smf.</i>	<i>Smf.</i>	<i>pt.</i>	<i>Smf.</i>	<i>Smf.</i>	<i>pt.</i>	<i>Smf.</i>	<i>Smf.</i>	<i>pt.</i>
836,295		51	—		—	5,503,924		56	195,874		46	172,145,250		07
1,245,953		84	—		—	4,828,782		23	28,156		72	130,385,560		63
2,082,249		85	—		—	10,332,706		79	224,031		18	302,530,810		70

Taulu 7. Säästöpanot ja säästötöt säästöpankeissa vuoden 1912 neljännellä neljänneksellä.

Tab. 7. Insättningar och uttagningar vid sparbankerna under fjerde kvartalet af år 1912.

Säästöpankin paikka. Sparbankens ort.	Säästöpanantu. Insatt.			Säästöstä otettu. Uttaget.			Lisäys (+) tahi vähennys (-). Ökning (+) eller minskning (-).				
	<i>Smf.</i>	<i>Fmf.</i>	<i>rk.</i>	<i>Smf.</i>	<i>Fmf.</i>	<i>rk.</i>	<i>Smf.</i>	<i>Fmf.</i>	<i>rk.</i>		
Kaupungit — Städerna.											
Uudenmaan — Nylands l.	2,890,601		05	2,594,559		55	+	296,041	50		
Turunja Porin—Åbo och Björneborgsl.	2,673,888		72	2,998,317		22	-	324,428	50		
Hämeen — Tavastehus l.	972,293		37	932,510		52	+	39,782	85		
Viipurin — Viborgs l.	1,065,832		49	885,842		36	+	179,990	13		
Mikkelin — St Michels l.	337,195		27	253,946		44	+	83,248	83		
Kuopion — Kuopio l.	269,069		41	199,600		51	+	69,468	90		
Vaasan — Vasa l.	1,241,081		90	1,059,280		05	+	181,801	85		
Oulun — Uleåborgs l.	474,201		70	513,182		92	-	38,981	22		
49	Yhteensä — Tillsammans		9,924,163		91	9,437,239		57	+	486,924	34
Maaseutu — Landsbygden.											
Uudenmaan — Nylands l.	402,144		10	368,748		56	+	33,395	54		
Turunja Porin—Åbo och Björneborgsl.	2,103,764		72	1,580,254		55	+	523,510	17		
Hämeen — Tavastehus l.	776,287		65	705,014		19	+	71,273	46		
Viipurin — Viborgs l.	632,713		97	362,788		47	+	269,925	50		
Mikkelin — St Michels l.	508,283		32	512,833		19	-	4,549	87		
Kuopion — Kuopio l.	324,491		30	237,580		61	+	86,910	69		
Vaasan — Vasa l.	2,363,568		21	1,545,340		98	+	818,227	23		
Oulun — Uleåborgs l.	792,877		53	728,414		44	+	64,463	09		
338	Yhteensä — Tillsammans		7,904,130		80	6,040,974		99	+	1,863,155	81
Koko maa — Hela landet.											
Uudenmaan — Nylands l.	3,292,745		15	2,963,308		11	+	329,437	04		
Turunja Porin—Åbo och Björneborgsl.	4,777,653		44	4,578,571		77	+	199,081	67		
Hämeen — Tavastehus l.	1,748,581		02	1,637,524		71	+	111,056	31		
Viipurin — Viborgs l.	1,698,546		46	1,248,630		83	+	449,915	63		
Mikkelin — St Michels l.	845,478		59	766,779		63	+	78,698	96		
Kuopion — Kuopio l.	593,560		71	437,181		12	+	156,379	59		
Vaasan — Vasa l.	3,604,650		11	2,604,621		03	+	1,000,029	08		
Oulun — Uleåborgs l.	1,267,079		23	1,241,597		36	+	25,481	87		
387	Yhteensä — Tillsammans		17,828,294		71	15,478,214		56	+	2,350,080	15

Säästöpankin paikka. Sparbankens ort.	Säästöönpantu. Insatt.			Säästöstä otettu. Uttaget.			Lisäys (+) tahi vähennys (-). Ökning (+) eller minskning (-).		
	<i>Smf.</i>	<i>Fmf.</i>	<i>rk.</i>	<i>Smf.</i>	<i>Fmf.</i>	<i>rk.</i>	<i>Smf.</i>	<i>Fmf.</i>	<i>rk.</i>
Uudenmaan lääni.									
Nylands län.									
Kaupungit — Städerna.									
Helsinki — Helsingfors:									
»Helsingin Säästöpankki» — »Hel- singfors Sparbank»	1,602,356	52	1,562,345	55	+	40,010	97		
Porvoo — Borgå	379,518	08	237,252	59	+	142,260	49		
Lovisa	94,469	64	101,519	23	-	7,049	59		
Tammisaari — Ekenäs	72,175	17	46,204	77	+	25,970	40		
Hanko — Hangö	32,266	95	26,869	18	+	5,397	77		
Helsinki — Helsingfors									
»Suom. Sääst. Helsingissä»	518,707	96	487,679	97	+	31,027	99		
Helsinki — Helsingfors									
»Työväen Säästöpankki»	191,111	73	132,688	26	+	58,423	47		
7 Kaupungit ← Städerna	2,890,601	05	2,594,559	55	+	296,041	50		
Maaseutu — Landsbygden.									
Tenhola — Tenala	9,665	13	3,278	93	+	6,386	20		
Helsingin pit., sock.	3,591	13	2,664	88	+	926	25		
Inkoo — Ingå	4,026	85	4,654	04	-	627	19		
Lohja — Lojo	22,458	95	34,026	80	-	11,567	85		
Mäntsälä	14,130	05	3,435	06	+	10,694	99		
Bromarf	2,344	96	9,360	20	-	7,015	24		
Nurmijärvi	20,667	56	9,949	81	+	10,717	75		
Kirkkonummi — Kyrkslätt	5,921	-	6,822	64	-	901	64		
Iitti	16,945	01	36,773	64	-	19,828	63		
Nummi	15,389	33	33,058	81	-	17,669	48		
Espoo — Esbo	4,828	-	5,876	72	-	1,048	72		
Tuusula — Thusby	5,164	25	4,018	84	+	1,145	41		
Siuntio — Sjundeå	2,425	-	2,704	94	-	279	94		
Vihti	37,317	45	38,036	12	-	718	67		
Orimattila	3,958	-	4,228	28	-	270	28		
Karjalohja — Karislojo	7,758	83	16,151	80	-	8,392	97		
Pusula	16,343	65	22,068	76	-	5,725	11		
Sipoo — Sibbo	11,305	20	6,483	45	+	4,821	75		
Jaala	11,748	38	11,684	44	+	63	94		
Snappertuna	330	-	820	33	-	490	33		
Lapträsk	19,397	06	15,029	69	+	4,367	37		

Säästöpankin paikka. Sparbankens ort.	Säästöön pantu. Insatt.			Säästöstä otettu. Uttaget.			Lisäys (+) tai vähennys (-). Ökning (+) eller minskning (-).		
	<i>Smf.</i>	<i>Smf.</i>	<i>pt.</i>	<i>Smf.</i>	<i>Smf.</i>	<i>pt.</i>	<i>Smf.</i>	<i>Smf.</i>	<i>pt.</i>
Karja — Karis	6,078		25	14,621		08	—	8,547	78
Pornainen — Borgnäs	14,635		40	2,123		98	+	12,511	42
Artjärvi — Artsjö	17,605		—	10,464		04	+	7,140	96
Degerby	1,662		75	3,587		90	—	1,925	15
Pyhäjärvi	12,744		96	22,405		92	—	9,660	96
Elimäki	5,922		50	6,700		73	—	778	23
Sammatti	39,882		61	5,563		50	+	34,119	11
Kyrkstad	13,984		65	9,176		66	+	4,757	99
Askola	14,354		56	2,976		45	+	11,378	11
Ruotsinpyhtää — Strömfors	3,167		—	812		66	+	2,354	34
Liljendal	9,046		68	12,230		73	—	3,184	10
Anjala	8,555		—	1,253		49	+	7,301	51
Mörskom	19,044		—	5,708		29	+	13,340	71
34 Maaseutu — Landsbygden	402,144		10	368,748		56	+	33,395	54
41 Uudenmaan l. — Nylands l.	3,292,745		15	2,968,308		11	+	329,437	04
Turun ja Porin lääni.									
Åbo och Björneborgs län.									
Kaupungit — Städerna.									
Turku — Åbo									
•Turun Säästöpankki — Sparbanken i Åbo•	1,634,192		23	1,943,001		78	—	308,809	55
Rauma — Raumo	91,822		42	84,454		78	+	7,367	64
Uusikaupunki — Nystad	56,126		20	46,618		86	+	9,507	34
Pori — Björneborg	206,282		18	166,411		13	+	39,871	05
Naantali — Nådendal	11,058		77	25,793		71	—	14,734	94
Turku — Åbo									
•Turun Suomalainen Säästöpankki•	643,054		12	710,446		01	—	67,391	89
Pori — Björneborg									
•Porin suomalainen Säästöpankki•	31,352		80	21,590		95	+	9,761	85
7 Kaupungit — Städerna	2,673,888		72	2,998,317		22	—	324,428	50
Maaseutu — Landsbygden.									
Saltvik	71,622		53	36,197		54	+	35,424	99
Oripää	79,676		33	38,798		89	+	40,877	44
Perniö — Bjernå	89,921		94	101,834		19	—	11,912	25
Hämeenkyrö — Tavastkyro	26,204		54	34,394		33	—	8,189	79
Paimio — Pemar	24,258		03	12,221		86	+	12,036	17
Salo •Salon Säästöpankki•	153,892		23	189,330		86	—	35,438	63
Siikainen	11,378		37	20,909		87	—	9,531	50

Säästöpankin paikka. Sparbankens ort.	Säästöönpantu. Insatt.			Säästöstä otettu. Uttaget.			Lisäys (+) tahi vähennys (-). Ökning (+) eller minskning (-).		
	<i>Smf.</i>	<i>Fmf.</i>	<i>7ti.</i>	<i>Smf.</i>	<i>Fmf.</i>	<i>7ti.</i>	<i>Smf.</i>	<i>Fmf.</i>	<i>7ti.</i>
Lappi	64,476		97	55,454		43	+	9,022	54
Kokemäki — Kumo	114,820		30	81,904		50	+	32,915	80
Vehmaa — Vehmo	5,769		78	7,095		94	-	1,326	16
Kiukainen	27,192		41	17,074		04	+	10,118	37
Finby	5,579		28	4,480		09	+	1,099	19
Marttila — S:t Märten's	44,518		73	42,111		02	+	2,407	71
Taivassalo — Töfsala	43,002		49	53,248		49	-	10,246	—
Kankaanpää	36,149		22	41,698		64	-	5,549	42
Piikkiö	11,045		73	2,766		22	+	8,279	51
Ikaalinen	56,213		29	41,793		45	+	14,419	84
Tyrvää — Tyrvis	144,890		29	87,985		32	+	56,904	97
Huittinen — Hvittis	49,891		50	40,748		62	+	9,142	88
Kemiö — Kimito *)	—		—	—		—	—	—	—
Vestanfjärd	8,422		93	6,828		64	+	1,594	29
Vampula	3,785		67	3,441		60	+	344	07
Parkano	25,265		—	26,697		67	-	1,432	67
Kiikala	31,261		20	9,063		13	+	22,198	07
Köyliö — Kjulo	14,528		98	10,078		32	+	4,450	66
Kisko	47,041		06	33,861		12	+	13,179	94
Luvia	15,709		32	9,122		87	+	6,586	45
Eurajoki — Euraäminne	10,471		05	11,861		04	-	1,389	99
Mynämäki — Virmo	61,404		43	49,219		61	+	12,184	82
Lieto — Lundo *)	—		—	—		—	—	—	—
Laitila — Letala	46,880		78	25,960		38	+	20,920	40
Uusikirkko — Nykyrka	54,416		54	16,557		45	+	37,859	09
Kustavi — Gustafs	17,350		90	12,632		05	+	4,718	85
Masku	61,787		77	16,677		68	+	45,110	09
Loimaa — Loimjoki	21,458		91	6,802		02	+	14,656	89
Hinnerjoki	7,928		83	9,414		09	-	1,485	26
Lokalahti	38,969		96	21,508		37	+	17,461	59
Karkku	14,335		03	16,673		62	-	2,338	59
Punkalaidun	55,137		31	40,078		05	+	15,059	26
Rymättylä — Rimito	61,111		02	32,298		27	+	28,812	75
Honkilahti	16,281		68	18,386		66	-	2,104	98
Pyhäranta	42,812		11	21,293		91	+	21,518	20
Pyhämaa	17,326		35	8,293		57	+	9,032	78
Salo, *Salon kauppalan Säästöpankki	29,353		70	25,482		09	+	3,871	61
Ahlainen — Hvittisbofjärd	14,353		93	14,216		31	+	137	62
Kauvatsa	8,782		51	13,351		92	-	4,569	41

*) Tietoja puuttuu. — Uppgifter saknas.

Säästöpankin paikka. Sparbankens ort.	Säästöönpantu. Insatt.			Säästöstä otettu. Uttaget.			Lisäys (+) tahi vähennys (-). Ökning (+) eller minskning (-).		
	<i>Smc.</i>	<i>Fmg.</i>	<i>pt.</i>	<i>Smc.</i>	<i>Fmg.</i>	<i>pt.</i>	<i>Smc.</i>	<i>Fmg.</i>	<i>pt.</i>
Pronkkala	671	65	828	12	—	156	47		
Poniarkku — Påmark	22,694	10	20,861	—	+	1,833	10		
Kiikka	42,983	66	27,760	26	+	15,223	40		
Houtskari — Houtskär	3,786	07	1,789	53	+	1,996	54		
Mouhijärvi	12,722	41	6,368	27	+	6,354	14		
Säkylä	29,091	—	19,364	43	+	9,726	57		
Suomusjärvi	21,477	49	27,548	21	—	6,070	72		
Korpo	12,142	41	13,406	33	—	1,263	92		
Merimasku	2,468	84	10,073	07	—	7,604	23		
Lavia	22,313	89	18,754	87	+	3,559	02		
Suoniemi	22,490	34	10,991	67	+	11,498	67		
Sauvo	6,521	35	5,175	11	+	1,346	24		
Nagu	2,159	30	1,236	76	+	922	54		
Kiikoinen	11,344	32	9,345	60	+	1,998	72		
Parainen — Pargas	16,989	59	12,787	50	+	4,152	09		
Honkojoki	24,835	21	7,313	19	+	17,522	02		
Noormarkku	5,378	96	5,329	92	+	49	04		
Jämijärvi	11,001	39	1,656	26	+	9,345	13		
Rauman maaseurakunta	6,710	55	670	13	+	6,040	42		
Merikarvia	6,470	54	3,000	98	+	3,469	56		
Karvia	8,617	85	521	73	+	8,096	12		
Dragsfjärd	11,290	28	1,524	97	+	9,765	31		
Karinainen	12,972	59	4,097	90	+	8,874	69		
69 Maaseutu — Landsbygden	2,103,764	72	1,580,254	55	+	523,510	17		
76 Turun ja Porin—Åbo och B:borgsl.	4,777,653	44	4,578,571	77	+	199,081	67		
Hämeen lääni.									
Tavastehus län.									
Kaupungit — Städerna.									
Hämeenlinna — Tavastehus	299,321	38	276,918	88	+	22,402	50		
Tampere — Tammerfors	540,146	65	505,296	54	+	34,850	11		
Lahti »Hollolan kunnan Säästö.» *)	—	—	—	—	—	—	—		
Hämeenlinna »Suomal. Säästö.» ..	76,565	12	96,550	41	—	19,985	29		
Lahti »Lahden Säästö.»	56,260	22	53,744	69	+	2,515	53		
Lahti »Lahden Työväen Säästö.» *)	—	—	—	—	—	—	—		
6 Kaupungit — Städerna	972,293	37	932,510	52	+	39,782	85		
Maaseutu — Landsbygden.									
Urjala — Urdiala	46,692	56	64,874	25	—	18,181	69		
Janakkala	12,733	—	10,060	90	+	2,672	10		

*) Tietoja puuttuu. Uppgifter saknas.

Säästöpankin paikka. Sparbankens ort.	Säästöönpanantu. Insatt.			Säästöstä otettu. Uttaget.			Lisäys (+) tahi vähennys (—). Ökning (+) eller minskning (—).		
	<i>Smk.</i>	<i>Smk.</i>	<i>pt.</i>	<i>Smk.</i>	<i>Smk.</i>	<i>pt.</i>	<i>Smk.</i>	<i>Smk.</i>	<i>pt.</i>
Jämsä	73,522		39	65,710		88	+	7,811	51
Ruovesi	34,431		15	13,776		27	+	20,654	88
Lempäälä	37,337		69	24,270		74	+	13,066	95
Hausjärvi	29,137		66	55,913		33	—	26,775	67
Toijala.. ..	16,950		14	49,687		89	—	32,737	75
Lamimi	45,032		—	10,924		37	+	34,107	63
Loppi	100,267		74	45,708		69	+	54,559	05
Kuru *)	—		—	—		—	—	—	—
Soimero	39,527		50	40,749		95	—	1,222	45
Korpilahti *)	—		—	—		—	—	—	—
Renko	17,310		13	23,531		48	—	6,221	35
Forssa	24,921		77	16,382		50	+	8,539	27
Nästola	1,241		70	1,717		40	—	475	70
Hauho	10,822		70	26,350		63	—	15,527	93
Pälkäne	18,788		87	27,378		90	—	8,590	03
Vesilahti	8,059		53	17,953		69	—	9,894	16
Kärkölä	5,548		49	5,227		71	+	320	78
Koski	3,682		97	1,121		75	+	2,561	22
Asikkala	28,092		—	18,645		99	+	9,446	01
Kangasala	6,022		37	10,397		02	—	4,374	65
Kuhmoinen	81,140		25	50,161		06	+	30,979	19
Tuulos	7,624		02	7,784		52	—	160	50
Padasjoki	10,018		83	18,904		36	—	8,885	53
Orihvesi	19,605		62	12,075		79	+	7,529	83
Luopioinen	16,834		84	26,352		32	—	9,517	48
Sabalahti	14,550		43	12,826		58	+	1,723	85
Humppila	5,937		55	5,025		13	+	912	42
Someroniemi	2,232		02	5,212		08	—	2,980	06
Sääksmäki	18,057		78	10,308		79	+	7,748	99
Wanaja	3,221		49	3,703		69	—	482	20
Längelmäki	5,196		67	9,528		52	—	4,331	85
Kuhmalahti	13,620		03	6,993		—	+	6,627	03
Kuorevesi	4,970		65	1,344		64	+	3,626	01
Jokioinen	1,472		—	1,231		67	+	240	33
Messukylä	904		22	901		93	+	2	29
Ypäjä	901		61	1,210		42	—	308	81
Tyrväntö	411		68	639		75	—	228	07
Eräjärvi	7,014		60	286		—	+	6,728	60
Pirkkala	2,451		—	139		60	+	2,311	40
41 Maaseutu — Landsbygden	776,287		65	705,014		19	+	71,273	46
47 Hämeen l. — Tavastehus län	1,748,581		02	1,637,524		71	+	111,056	31

*) Tietoja puuttuu. — Uppgifter saknas.

Säästöpankin paikka. Sparbankens ort.	Säästönpantu. Insatt.			Säästöstä otettu. Uttaget.			Lisäys (+) tahi vähennys (—). Ökning (+) eller minskning (—).		
	<i>Smc</i>	<i>Smc</i>	<i>ml</i>	<i>Smc</i>	<i>Smc</i>	<i>ml</i>	<i>Smc</i>	<i>Smc</i>	<i>ml</i>
Viipurin lääni.									
Viborgs län.									
Kaupungit — Städerna.									
Viipuri, »Viipurin Säästöpankki» — Viborg, »Viborgs Sparbank»	676,068	01		578,464	97		+	97,603	04
Hamina — Fredrikshamn	11,742	90		14,726	20		—	2,983	30
Lappeenranta — Willmanstrand	—	—		—	—		—	—	—
Sortavala	71,936	51		59,847	08		+	12,089	43
Kotka	7,844	—		9,399	19		—	1,555	19
Viipuri — Viborg, »Viipurin Suomal. Säästöpankki»	264,261	06		202,751	37		+	61,509	69
Käkisalmi	1,047	—		1,149	01		—	102	01
Kotka, »Kymnlaakson Työväen Säästöpankki»	6,222	29		8,378	86		—	2,156	57
Viipuri — Viborg, »Viipurin Työväen säästöpankki»	26,710	72		11,125	68		+	15,585	04
Lappeenranta—Willmanstrand, »Etelä Saimaan Työläisten Säästöpankki» *)	—	—		—	—		—	—	—
10 Kaupungit — Städerna	1,065,832	49		885,842	36		+	179,990	13
Maaseutu — Landsbygden.									
Virolahti — Vederlaks	75,736	52		76,511	86		—	775	34
Säkkijärvi	38,639	79		24,567	76		+	14,072	03
Parikkala	23,899	19		21,851	60		+	2,047	59
Jääski	86,526	96		14,923	87		+	71,603	09
Jaakkima — Jaankinvaara	5,106	36		10,054	59		—	4,948	23
Pyhäjärvi	19,537	50		25,985	62		—	6,448	12
Hiitola	9,455	36		15,538	10		—	6,082	74
Korpiselkä	6,139	—		7,826	97		—	1,687	97
Soanlahti	5,735	—		2,473	86		+	3,261	14
Luumäki	5,726	—		5,919	37		—	193	37
Antrea — St. André	32,720	02		12,302	08		+	20,417	94
Sakkola	3,128	—		3,870	65		—	742	65
Räisälä	2,782	03		5,781	05		—	2,999	02
Vehkalahti	49,747	04		36,066	01		+	13,681	03
Koivisto	14,333	46		8,016	33		+	6,317	13
Muola	104	50		1,555	—		—	1,450	50
Sippola	112,040	83		40,505	25		+	71,535	58
Rautu	3,146	65		3,436	67		—	290	02
Kirvu	10,366	40		8,016	63		+	2,349	77
Metsäpirtti	18,858	03		2,902	15		+	15,955	88
Kivennapa	6,716	50		950	20		+	5,766	30

*) Tietoja puuttuu. Uppgifter saknas.

Säästöpankin paikka. Sparbankens ort.	Säästöönpantu. Insatt.			Säästöstä otettu. Uttaget.			Lisäys (+) tahi vähennys (-). Ökning (+) eller minskning (-).		
	<i>Smf.</i>	<i>Fmf.</i>	<i>pt.</i>	<i>Smf.</i>	<i>Fmf.</i>	<i>pt.</i>	<i>Smf.</i>	<i>Fmf.</i>	<i>pt.</i>
Miehikkälä	24,521		13	11,257	60		+	13,263	53
Kouvola	15,381		70	5,653	80		+	9,727	90
Ruskeala	5,060		—	1,208	90		+	3,851	10
Johannes	2,505		—	3,180	29		—	675	29
Kurkijoki	19,937		06	4,740	61		+	15,196	45
Savitaipale	15,457		01	4,442	12		+	11,014	89
Kymi	2,910		—	508	33		+	2,401	67
Suomenniemi	9,439		18	2,319	23		+	7,119	95
Ruokolahti	1,710		—	202	29		+	1,507	71
Impilahden Kitelän kun.....	5,347		75	219	68		+	5,128	07
31 Maaseutu — Landsbygden	632,713		97	362,783	47		+	269,925	50
41 Viipurin l. — Viborgs län	1,698,546		46	1,248,630	83		+	449,915	63
Mikkelin lääni.									
S:t Michels län.									
Kaupungit — Städerna.									
Mikkeli — S:t Michel	276,170		48	215,426	25		+	60,744	23
Savonlinna — Nyslott.....	50,876		98	27,086	63		+	23,790	35
Heinola.....	10,147		81	11,433	56		—	1,285	75
3 Kaupungit — Städerna	337,195		27	253,946	44		+	83,248	83
Maaseutu — Landsbygden.									
Kangasniemi	26,400		51	50,701	72		—	24,301	21
Joroinen	15,412		81	9,314	09		+	6,098	72
Rantasalmi	10,675		77	10,264	49		+	411	28
Pieksämäki	30,865		73	19,039	35		+	11,825	88
Hirvensalmi.....	19,347		08	43,519	81		—	24,172	73
Heinävesi.....	4,554		80	7,670	87		—	3,116	07
Mäntyharju	49,886		17	35,705	19		+	14,180	98
Sysmä	113,815		76	113,197	79		+	617	97
Kerimäki	22,403		15	21,631	88		+	771	27
Hartola — Gustaf Adolfs	32,751		46	39,550	78		—	6,799	32
Jousa	47,446		31	42,250	63		+	5,195	68
Leivonmäki	5,455		56	9,583	40		—	4,127	84
Ristiina — Kristina	9,618		—	10,901	51		—	1,283	51
Juva — Jockas	22,710		22	21,891	51		+	818	71
Luhanko	20,438		46	24,203	98		—	3,765	52
Heinolan pit. — sock.	17,475		25	19,556	92		—	2,081	67
Anttola	7,251		95	9,245	82		—	1,993	87

Säästöpankin paikka. Sparbankens ort.	Säästöönpanantu. Insatt.			Säästöstä otettu. Uttaget.			Lisäys (+) tahi vähennys (—). Ökning (+) eller minskning (—).		
	<i>Smc.</i>	<i>Fmç.</i>	<i>pt.</i>	<i>Smc.</i>	<i>Fmç.</i>	<i>pt.</i>	<i>Smc.</i>	<i>Fmç.</i>	<i>pt.</i>
Puumala	24,197	—	—	6,995	16	—	+	17,201	84
Virtasalmi *).....	—	—	—	—	—	—	—	—	—
Sulkava	11,878	—	—	5,624	15	—	+	6,253	85
Haukivuori	714	—	—	524	58	—	+	189	42
Kangaslampi	10,067	12	—	5,368	46	—	+	4,698	66
Enonkoski	2,283	79	—	1,085	02	—	+	1,198	77
Savonranta	2,634	42	—	5,005	58	—	—	2,371	16
24 Maaseutu — Landsbygden	508,283	32	—	512,833	19	—	—	4,549	87
27 Mikkelin l. — St. Michels län	845,478	59	—	766,779	63	—	+	78,698	96
Kuopion lääni.									
Kuopio län.									
Kaupungit — Städerna.									
Joensuu	23,379	91	—	3,332	73	—	+	20,047	18
Kuopio	172,514	64	—	160,057	20	—	+	12,457	44
Iisalmi	73,174	86	—	36,210	58	—	+	36,964	28
3 Kaupungit — Städerna	269,069	41	—	199,600	51	—	+	69,468	90
Maaseutu — Landsbygden.									
Nurmes	7,500	—	—	2,651	71	—	+	4,848	29
Pielisjärvi	15,057	98	—	9,127	10	—	+	5,930	88
Tohmajärvi	634	33	—	2,287	19	—	—	1,652	86
Kiuruvesi	34,789	30	—	31,989	77	—	+	2,799	53
Leppävirta	59,694	99	—	49,722	84	—	+	9,972	15
Liperi — Libelitz	1,621	60	—	2,173	90	—	—	552	30
Nilsinä	30,419	94	—	19,967	63	—	+	10,452	31
Lapinlahti	19,375	25	—	10,695	29	—	+	8,679	96
Eno	1,127	12	—	1,731	71	—	—	604	59
Rautalampi	17,181	06	—	4,127	96	—	+	13,053	10
Kitee *)	—	—	—	—	—	—	—	—	—
Maaninka	1,823	65	—	568	—	—	+	1,255	65
Karttula	46,309	55	—	18,808	85	—	+	27,500	70
Hankasalmi	15,374	78	—	8,754	54	—	+	6,620	24
Kuusjärvi	3,065	70	—	2,678	89	—	+	386	81
Rääkkylä	7,641	50	—	3,616	18	—	+	4,025	32
Polvijärvi	3,152	50	—	2,957	77	—	+	194	73
Kontiolahti	3,328	—	—	8,746	88	—	—	5,418	88
Suonenjoki	9,244	75	—	12,547	80	—	—	3,303	05

*) Tietoja puuttuu. Uppgifter saknas.

Säästöpankin paikka. Sparbankens ort.	Säästöönpanantu. Insatt.			Säästöstä otettu. Uttaget.			Lisäys (+) tahi vähennys (-). Ökning (+) eller minskning (-).		
	<i>Smk.</i>	<i>Fmk.</i>	<i>rk.</i>	<i>Smk.</i>	<i>Fmk.</i>	<i>rk.</i>	<i>Smk.</i>	<i>Fmk.</i>	<i>rk.</i>
Ilomantsi	4,950	—	—	3,831	03	—	+	1,118	97
Juuka	10,770	67	—	8,610	83	—	+	2,159	84
Kaavi	1,726	—	—	2,667	35	—	—	941	35
Pielavesi	25,137	63	—	24,943	76	—	+	193	87
Vesanto	1,264	—	—	782	14	—	+	481	86
Taipale	2,131	—	—	179	31	—	+	1,951	69
Keitele	1,170	—	—	3,412	18	—	—	2,242	18
26 Maaseutu — Landsbygden	324,491	30	—	237,580	61	—	+	86,910	69
29 Kuopion l. — Kuopio län	593,560	71	—	437,181	12	—	+	156,379	59
Vaasan lääni.									
Vasa län.									
Kaupungit — Städerna.									
Jyväskylä	347,676	64	—	307,152	64	—	+	40,524	—
Nikolainkaupunki »Vaasan Säästö» — Nikolaistad »Vasa Sparbank» ...	542,311	59	—	515,888	34	—	+	26,423	25
Kristiinankaupunki — Kristinestad	62,419	46	—	28,737	12	—	+	33,682	34
Pietarsaari — Jakobstad	88,285	—	—	58,218	85	—	+	30,066	15
Uusikaarleby — Nykarleby	37,393	27	—	24,139	98	—	+	13,253	29
Kokkola — Gamlakarleby	15,730	—	—	16,435	42	—	—	705	42
Nikolainkaup. — Nikolaistad »Mus- tasaari Sparbank»	15,524	38	—	8,876	89	—	+	6,647	49
Nikolainkaup. — Nikolaistad »Vaasan Suom. Säästö»	131,741	56	—	99,830	81	—	+	31,910	75
8 Kaupungit — Städerna	1,241,081	90	—	1,059,280	05	—	+	181,801	85
Maaseutu — Landsbygden.									
Alavus	82,727	28	—	47,883	03	—	+	34,844	25
Vähäkyrö — Lillkyro	14,758	72	—	15,574	69	—	—	815	97
Saarijärvi	81,914	65	—	63,359	77	—	+	18,554	88
Ilmajoki — Ilmola	91,159	47	—	67,643	20	—	+	23,516	27
Kokkolan pit. — Gamlakarleby sock.	11,907	—	—	6,545	62	—	+	5,361	38
Kauhava	88,858	88	—	57,284	45	—	+	31,574	43
Uurainen	8,189	76	—	7,644	31	—	+	545	45
Virrat	17,862	22	—	29,762	44	—	—	11,900	22
Konginkangas	6,706	—	—	8,786	48	—	—	2,080	48
Viitasaari	109,817	70	—	88,177	51	—	+	21,640	19
Teerijärvi	24,844	55	—	28,482	38	—	—	3,637	83
Pihtipudas	39,856	01	—	14,412	78	—	+	25,443	23
Karstula	70,167	83	—	35,311	03	—	+	34,856	80
Isokyrö — Storkyro	64,825	98	—	51,831	92	—	+	12,994	06

Säästöpankin paikka. Sparbankens ort.	Säästöönpanntu. Insatt.			Säästöstä otettu. Uttaget.			Lisäys (+) tahi vähennys (—). Ökning (+) eller minskning (—).		
	<i>Smk.</i>	<i>Fmk.</i>	<i>tt.</i>	<i>Smk.</i>	<i>Fmk.</i>	<i>tt.</i>	<i>Smk.</i>	<i>Fmk.</i>	<i>tt.</i>
Laukaa	22,591	—	—	5,715	52	—	+	16,875	48
Kivijärvi	41,874	37	—	18,721	44	—	+	23,152	93
Keuruu.....	6,615	39	—	5,280	74	—	+	1,334	65
Ylihärmä	53,941	08	—	13,441	15	—	+	40,499	88
Lapua — Lappo	107,011	23	—	98,764	91	—	+	8,246	32
Kuortane	71,003	98	—	62,367	73	—	+	8,636	25
Pirttikylä — Pörtom	50,709	80	—	28,862	06	—	+	21,847	74
Kauhajoki.....	66,597	61	—	45,985	55	—	+	20,612	06
Lappajärvi	35,832	13	—	19,685	93	—	+	16,146	20
Multia	3,280	—	—	4,475	65	—	—	1,195	65
Kortesjärvi	24,952	85	—	11,604	34	—	+	13,348	51
Kurikka.....	67,017	48	—	28,684	57	—	+	38,332	91
Evijärvi.....	27,352	65	—	29,440	03	—	—	2,087	38
Vintala	16,509	—	—	12,457	27	—	+	4,051	73
Soini	7,994	49	—	5,859	98	—	+	2,134	51
Ähtäri — Etseri	40,616	90	—	21,169	67	—	+	19,447	23
Alahärmä	57,751	14	—	45,230	05	—	+	12,521	09
Jyväskylä, pit. — sock.	11,094	21	—	17,417	79	—	—	6,323	58
Närpiö — Närpes	41,217	08	—	18,941	28	—	+	22,275	80
Karjoki — Bötom	20,940	60	—	9,916	02	—	+	11,024	58
Alaveteli — Nedervetil	5,934	—	—	4,861	01	—	+	1,072	99
Korsnäs	48,943	30	—	32,868	97	—	+	16,074	33
Siipyy — Sideby	5,835	39	—	6,040	93	—	—	205	54
Seinäjäki	21,321	36	—	24,057	28	—	—	2,735	92
Sulva — Solf	13,570	—	—	5,598	03	—	+	7,971	97
Peräseinäjäki	27,702	81	—	26,363	21	—	+	1,339	60
Maalahti — Malaks	28,028	05	—	8,938	89	—	+	19,089	16
Äänekoski	26,959	89	—	29,555	80	—	—	2,595	91
Jalasjärvi	83,224	45	—	63,248	75	—	+	19,975	70
Alajärvi	28,226	11	—	26,216	64	—	+	2,009	47
Isojäki — Storå	32,534	21	—	32,910	92	—	—	376	71
Veteli — Vetil	17,900	77	—	16,041	65	—	+	1,859	12
Sumiainen.....	625	—	—	487	74	—	+	137	26
Ylistaro	69,749	67	—	54,550	78	—	+	15,193	89
Nurmo	45,813	34	—	23,669	91	—	+	22,143	43
Öfvermark	37,735	09	—	15,829	19	—	+	21,905	90
Töysä	17,921	—	—	12,126	70	—	+	5,794	30
Kälviä	31,949	10	—	6,852	65	—	+	25,096	45

Säästöpankin paikka. Sparbankens ort.	Säästöönpantu. Insatt.			Säästöstä otettu. Uttaget.			Lisäys (+) tahi vähennys (-). Ökning (+) eller minskning (-).		
	<i>Smf.</i>	<i>Fmf.</i>	<i>pt.</i>	<i>Smf.</i>	<i>Fmf.</i>	<i>pt.</i>	<i>Smf.</i>	<i>Fmf.</i>	<i>pt.</i>
Jurva	51,796	85		13,101	52		+	38,695	33
Toholampi	12,978	50		3,984	20		+	8,994	30
Laihia	98,116	73		42,233	29		+	55,883	44
Kannus *)	—	—		—	—		—	—	—
Kaustinen	22,056	50		16,040	34		+	6,016	16
Lehtimäki	8,076	32		3,282	60		+	4,793	72
Teuva	82,111	59		44,678	29		+	37,433	30
Halsua	9,445	94		2,054	02		+	7,391	92
Petäjävesi	9,182	—		1,892	94		+	7,289	06
Perho	1,851	—		882	12		+	968	88
Yttermark	35,480	25		251	32		+	35,228	93
63 Maaseutu — Landsbygden	2,363,568	21		1,545,340	98		+	818,227	23
71 Vaasan l. — Vasa län	3,604,650	11		2,604,621	03		+	1,000,029	08
Oulun lääni.									
Uleåborgs län.									
Kaupungit — Städerna.									
•Oulu, kaup., Uleåborg stads•	229,184	51		245,841	92		—	16,657	41
Ranhe — Brahestad	31,801	68		32,435	26		—	633	58
Kajaani	53,002	05		45,990	12		+	7,011	93
Oulu, Uleåborg •Sampo•	139,509	33		173,238	05		—	33,728	72
Tornio — Torneå	7,345	12		6,971	60		+	373	52
Kemi	13,359	01		8,705	97		+	4,653	04
6 Kaupungit — Städerna	474,201	70		513,182	92		—	38,981	22
Maaseutu — Landsbygden.									
Liminka	26,329	91		22,390	61		+	3,939	30
Rantsila	21,223	56		24,643	89		—	3,420	33
Ylitornio — Öfvertorneå	36,483	—		25,289	44		+	11,193	56
Pyhäjärvi	1,220	—		13,793	26		—	12,573	26
Kemi	16,111	25		14,644	34		+	1,466	91
Rovaniemi	61,631	48		81,094	22		—	19,462	74
Haukipudas	14,388	54		15,191	87		—	803	33
Nivala	25,873	20		19,932	46		+	5,940	74
Kalajoki	70,317	33		79,545	11		—	9,227	78
Muhos	14,657	85		5,349	60		+	9,308	25
Tyrnävä	20,318	91		13,815	20		+	6,503	71
Ii — Ijo	48,097	—		19,766	09		+	28,330	91
Paavola	21,314	44		18,415	09		+	2,899	35
Haapajärvi	16,149	—		11,017	13		+	5,131	87

*) Tietoja puuttuu. Uppgifter saknas.

Säästöpankin paikka. Sparbankens ort.	Säästöön pantu. Insatt.			Säästöstä otettu. Uttaget.			Lisäys (+) tai vähennys (-). Ökning (+) eller minskning (-).		
	Smk.	Fmk.	pt.	Smk.	Fmk.	pt.	Smk.	Fmk.	pt.
Haapavesi	19,345	16		21,666	99		—	2,321	83
Sotkamo	17,792	28		14,450	01		+	3,342	27
Tervola *)	—	—		—	—		—	—	—
Ylikiiminki — Öfverkiminge	9,853	53		10,145	56		—	292	03
Kestilä	13,768	84		13,127	46		+	641	38
Kuusamo	8,841	74		5,455	06		+	3,386	68
Kittilä *)	—	—		—	—		—	—	—
Ylivieska	21,805	24		20,054	84		+	1,750	40
Pulkkila	3,083	75		5,441	75		—	2,358	—
Vihanti	6,727	17		8,946	78		—	2,219	61
Pudasjärvi *)	—	—		—	—		—	—	—
Oulainen	63,248	52		50,945	03		+	12,303	49
Alatornio — Nedertorneå	20,324	11		7,125	01		+	13,199	10
Kiiminki — Kimminge	3,014	35		4,236	17		—	1,221	82
Säräisniemi	11,701	47		10,483	43		+	1,218	04
Lumijoki	14,135	40		10,259	86		+	3,875	54
Utajärvi	2,906	23		5,389	76		—	2,483	53
Siikajoki	4,430	55		6,767	11		—	2,336	56
Turtola	9,259	33		4,888	41		+	4,370	92
Sievi	15,347	—		20,500	11		—	5,153	11
Sodankylä	1,997	80		7,784	23		—	5,786	43
Puolanka	13,461	76		6,431	45		+	7,030	31
Kuolajärvi	22,225	—		8,013	20		+	14,211	80
Kemijärvi	11,598	—		27,736	96		—	16,138	96
Kärsämäki	8,185	33		5,996	28		+	2,189	05
Alavieska	8,853	79		22,436	50		—	13,582	71
Ristijärvi	5,012	16		8,048	83		—	3,036	67
Rautio	15,574	94		22,462	69		—	6,887	75
Hyrnsalmi *)	—	—		—	—		—	—	—
Taivalkoski	2,515	—		3,109	81		—	594	81
Pyhäjoki	12,731	28		14,037	95		—	1,306	67
Kuhmoniemi	17,756	—		10,294	20		+	7,461	80
Kolari	75	01		1,260	—		—	1,184	99
Reisjärvi	6,969	32		2,739	51		+	4,229	81
Oulunsalo	2,363	20		288	58		+	2,074	62
Temmes	3,824	—		1,777	44		+	2,046	56
Merijärvi	20,034	80		1,225	16		+	18,809	64
51 Maasentu — Landsbygden	792,877	53		728,414	44		+	64,463	09
57 Oulun l. — Uleåborgs län	1,267,079	23		1,241,597	36		+	25,481	87

*) Tietoja puuttuu. Uppgifter saknas.