

TILASTOKATSAUKSIA STATISTISKA ÖVERSIKTER

BULLETIN OF STATISTICS

No 5 1972

HELSINKI

TILASTOKESKUS
STATISTIKCENTRALEN
CENTRAL STATISTICAL OFFICE OF FINLAND

Tauluja

A. Väestö

1. Väkiluku
2. Väestömuutokset

B. Tuotanto

3. Tuotetilasto
4. Teollisuustuotannon volyyymi-indeksi
5. Asuntojen tuotanto
6. Talonrakennustoiminta

C. Kauppa

7. Kaupan myynti ja työllisyys
8. Ulkomaankauppa
9. Tärkeimpien tavarain tuonti
10. Tärkeimpien tavarain vienti

D. Raha- ja luottoliike

11. Suomen Pankki
12. Rahalaitosten ottolainaus yleisöltä
13. Rahalaitosten antolainaus yleisölle
14. Suomen Pankin avista myyntikurssit
15. Kotimainen clearingliike
16. Postisiirtoliike
17. Protestoidut vekselit ja tratat
18. Helsingin Arvopaperipörsä
19. Henkivakuutusyhtiöiden hankinta

E. Liikenne

20. Valtionrautatiet
21. Ulkomainen matkustajaliikenne
22. Moottoriajoneuvot
23. Ulkomainen merenkulku
24. Kauppalaivasto
25. Kotimaisten lentoyhtiöiden säännöllinen lentoliikenne
26. Posti- ja lennätinlaitos

F. Hinnat ja palkat

27. Rakennuskustannusindeksi (1964 = 100)
28. Tienrakennuskustannusindeksi (1963 = 100)
29. Elintarvikkeiden vähittäiskauppahintoja
30. Elinkustannusindeksi (X 1951 = 100)
31. Kuluttajan hintaindeksi (X—XII 1957 = 100)
32. Kuluttajan hintaindeksi (1967 = 100)
33. Tukkuhintaindeksi (1949 = 100)
34. Tuotannon hintaindeksi (1949 = 100)
35. Maatalouden hintaindeksi
36. Tuonnin hintaindeksi (cif, 1949 = 100)
37. Viennin hintaindeksi (fob, 1949 = 100)
38. Työntekijäin keskiansioita
39. Palkkaindeksisarjoja (1964 = 100)

G. Työmarkkinat

40. Työnvälitys
41. Työnseisaukset
42. Työllisyys ja työttömyys
43. Työmäärärahoihin palkattu valtion ja kuntien työvoima
44. Markkinapuun hakkuiden työvoima

H. Valtion raha-asiat

45. Valtion kassatulot
46. Valtion kassamenot
47. Valtion rahoitustarve sekä kassa-ali- tai -yliäämä
48. Valtion velka

I. Terveysolot

49. Ilmoitetut sairaustapaukset

J. Muu elinkeinotilasto

50. Vireille pannut vararikot

K. Rikollisuus

51. Poliisin ja tulliviranomaisten tietoon tulleet rikokset, juopumuspidätykset ja pysäköintivirheet

V. Kausipuhdistettuja sarjoja

Tabeller

A. Befolkningen

1. Folkmängden
2. Befolkningsrörelsen

B. Produktionen

3. Produktstatistik
4. Volymindex för industriproduktionen
5. Bostadsproduktionen
6. Husbyggnadsverksamhet

C. Handeln

7. Handelns försäljning och sysselsättning
8. Utrikeshandeln
9. Importen av viktigare varor
10. Exporten av viktigare varor

D. Penning- och kreditväsendet

11. Finlands Bank
12. Penninginrättningarnas inlåning från allmänheten
13. Penninginrättningarnas utlåning till allmänheten
14. Finlands Banks avista försäljningskurser
15. Inhemsk clearingrörelse
16. Postgiörörörelsen
17. Protesterade växlar och trattor
18. Helsingfors Fondbörs
19. Livförsäkringsbolagens nyanskaffning

E. Samfärdseln

20. Statsjärnvägarna
21. Resandefrafiken mellan Finland och utlandet
22. Motorfordon
23. Sjöfarten mellan Finland och utlandet
24. Handelsflottan
25. Inhemsk flygbolags reguljära flygtrafik
26. Post- och telegrafverket

F. Priserna och lönerna

27. Byggnadskostnadsindex (1964 = 100)
28. Vägbyggnadskostnadsindex (1963 = 100)
29. Detaljhandelspriser för livsmedel
30. Levnadskostnadsindex (X 1951 = 100)
31. Konsumentprisindex (X—XII 1957 = 100)
32. Konsumentprisindex (1967 = 100)
33. Partiprisindex (1949 = 100)
34. Produktionsprisindex (1949 = 100)
35. Prisindexar för lantbruket
36. Importprisindex (cif, 1949 = 100)
37. Exportprisindex (fob, 1949 = 100)
38. De genomsnittliga förtjänsterna för arbetare
39. Löneindexserier (1964 = 100)

G. Arbetsmarknaden

40. Arbetsförmedling
41. Arbetsinställelser
42. Sysselsättning och arbetslöshet
43. Med arbetsanslag anställd statlig och kommunal arbetskraft
44. Arbetskraften vid avverkning av marknadsvirke

H. Statsfinanserna

45. Statens kassainkomster
46. Statens kassautgifter
47. Statens finansieringsbehov samt kassaunderskott eller överskott
48. Statskuld

I. Hälsotillståndet

49. Anmälda sjukdomsfall

J. Övrig näringsstatistik

50. Anhängiggjorda konkursmål

K. Brottsligheten

51. Brott som kommit till polisens och tullmyndighetersnas kännedom, anhållanden för fylleri och parkeringsafel

V. Säsongutjämnade serier

TILASTOKATSAUKSIA STATISTISKA ÖVERSIKTER

N:o 5

BULLETIN OF STATISTICS

XLVII—1972

TILASTOKESKUS — STATISTIKCENTRALEN
CENTRAL STATISTICAL OFFICE OF FINLAND

Sisältö	Sivu	Innehåll	Sid.	Contents	Page
Tilastokuvioita	2	Diagram	2	Diagrams	2
<i>Tauluja</i>		<i>Tabeller</i>		<i>Tables</i>	
Väestö	3	Befolkningen	3	Population	3
Tuotanto	4	Produktionen	4	Production	4
Kauppa	12	Handeln	12	Commerce	12
Raha- ja luottoliike	21	Penning- och kreditväsendet ..	21	Banking and credit	21
Liikenne	25	Samfärdseln	25	Transport	25
Hinnat ja palkat	29	Priserna och lönera	29	Prices and wages	29
Työmarkkinat	38	Arbetsmarknaden	38	Labour market	38
Valtion raha-asiat	40	Statsfinanserna	40	State finances	40
Terveysolot	43	Hälsotillståndet	43	Health	43
Muu elinkeinotilasto	44	Övrig näringsstatistik	44	Other economic statistics	44
Rikollisuus	45	Brottligheten	45	Criminality	45
Tiedonantoja	46	Meddelanden	46	Notes	46
Tilastokeskuksen julkaisut		Statistikcentralens publikatio-		Publications of the Central Sta-	
10. 4.—10. 5. 1972	48	ner 10. 4.—10. 5. 1972	48	tistical Office of Finland 10. 4.—	
				10. 5. 1972	48

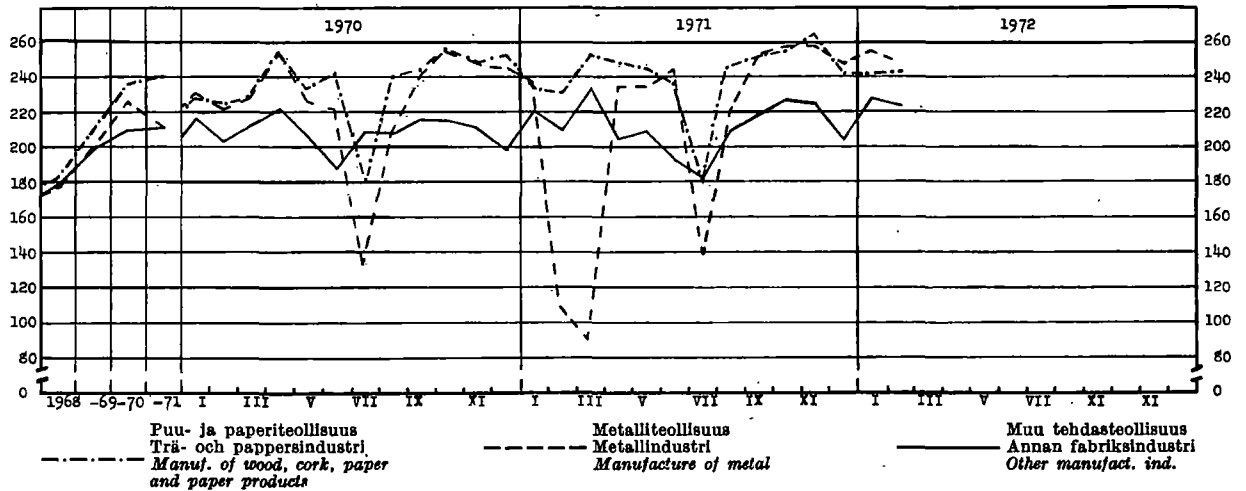
Taulussa käytetyt symbolit — I tabellerna använda symboler — Explanation of symbols

Toisto — Repetition — <i>Repetition</i>	•
Ei mitään ilmoitettavaa — Intet finns att redovisa — <i>Magnitude nil</i>	—
Suure pienempi kuin puolet käytetystä yksiköstä — Storheten mindre än hälften av den använda enheten — <i>Magnitude less than half of unit employed</i>	} 0
Tietoa ei ole saatu — Uppgift ej tillgänglig — <i>Data not available</i>	} 0.0
Loogisesti mahdoton esitettäväksi — Logiskt omöjlig uppgift — <i>Category not applicable</i>
Ennakkotieto — Preliminär uppgift — <i>Preliminary data</i>	*
Loppuunmyyty — Slutsålt — <i>Sold out</i>	●
Korjattu luku — Korrigerat tal — <i>Corrected figure</i>	◆
Miehet — Män — <i>Men</i>	M
Naiset — Kvinnor — <i>Women</i>	N
Molemmat sukupuolet — Båda könen — <i>Both sexes</i>	Ms
Mukaanluettuna	Ml
Poisluettuna	Pl
Vaakasuoja viiva, joka katkaisee aikasarjan, osoittaa, että viivan yläpuolella ja sen alapuolella olevat tiedot eivät ole täysin verrannollisia — En horisontal linje, som avskär en tidsserie, markerar att uppgifterna ovanför och nedanför linjen inte är fullt jämförbara — <i>A horizontal line, which breaks the time series, shows that the figures above and below the line are not fully comparable.</i>	

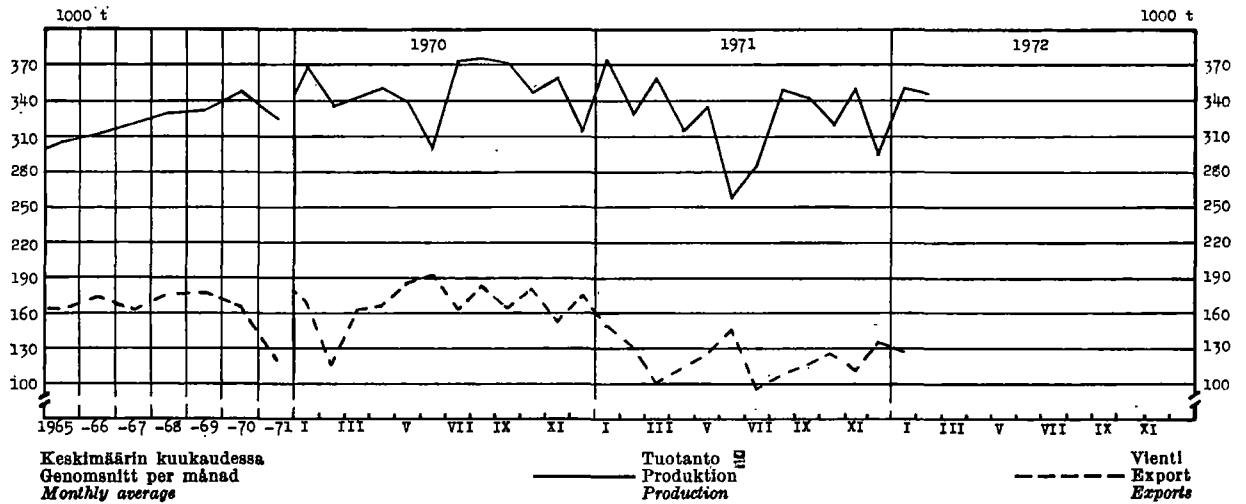
Helsinki 1972. Valtion painatuskeskus



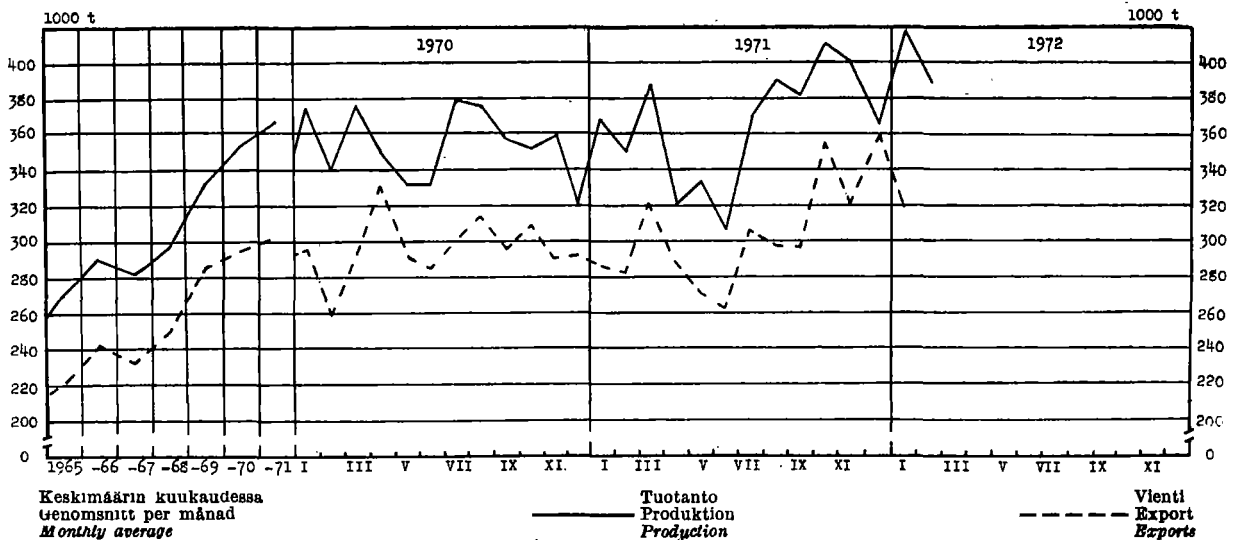
Teollisuustuotannon volyyymi-Indeksi — Volymindex för industriproduktionen — Index of industrial production (1959=100)
(Lähde: Taulu 4 — Källa: Tabell 4)



Selluloosan tuotanto ja vienti — Produktionen och exporten av cellulosa — Production and exports of cellulose
(Lähde: Taulut 8 ja 10 — Källa: Tabellerna 8 och 10)



Paperin ja pahvin tuotanto ja vienti — Produktionen och exporten av papper och papp
Production and exports of paper and cardboard
(Lähde: Taulut 8 ja 10 — Källa: Tabellerna 8 och 10)



1. Väkiluku — Folkmängden — Population

Maassa asuva väestö kuukauden lopussa I riket bosatt befolkning vid utgången av månaden Resident population at the end of the month	Keskiväkiluku ¹⁾ Medelfolk-mängden ²⁾ Mean population ³⁾		Väkiluku vuoden vaihteessa — Folkmängd vid årskiftet — Population at the turn of the year											
	1 000	Vuosi År	1 000	Vuosi År	Maassa asuva väestö ¹⁾ — I riket bosatt befolkning ¹⁾ — Resident population ¹⁾								Henkikirjoi-tettu väestö Mantalskriven befolkning Population according to domicils registers 1. 1.	
					Yhteensä Summa Total		Kaupungit ja kauppalat Städerna och köpingarna Urban communes		Maalaiskunnat Landskommuner Rural communes		15—64 vuotiaat år years of age			
	A 1	År	A 2	År	Ms	M	Ms	M	Ms	M	Ms	M	Ms	M
				1 000										
*1971 I	4 623	1958	4 360	1958/59	4 376	2 105	1 626	740	2 750	1 365	2 717	1 302	4 413	
II	4 624	1959	4 395	1959/60	4 413	2 125	1 665	760	2 748	1 365	2 740	1 315	4 451	
III	4 625													
IV	4 627	1960	4 430	1960/61	4 446	2 142	1 707	781	2 739	1 361	2 778	1 336	4 486	
V	4 628	1961	4 463	1961/62	4 479	2 159	1 752	802	2 727	1 357	2 826	1 362	4 516	
VI	4 630	1962	4 496	1962/63	4 513	2 180	1 797	826	2 716	1 354	2 879	1 390	4 546	
VII	4 631	1963	4 530	1963/64	4 547	2 196	1 912	882	2 635	1 314	2 924	1 414	4 580	
VIII	4 633	1964	4 559	1964/65	4 571	2 203	1 973	910	2 598	1 293	2 962	1 435	4 611	
IX	4 635													
X	4 636	1965	4 580	1965/66	4 589	2 217	2 032	941	2 557	1 276	2 992	1 450	4 636	
XI	4 638	1966	4 600	1966/67	4 612	2 228	2 104	978	2 508	1 250	3 021	1 467	4 655	
XII	4 638	1967	4 625	1967/68	4 638	2 240	2 223	1 034	2 415	1 206	3 052	1 484	4 679	
		1968	4 646	1968/69	4 653	2 247	2 274	1 056	2 379	1 191	3 062	1 498	4 700	
*1972 I	4 638	1969	4 645	1969/70	4 637	2 240	2 333	1 085	2 304	1 155	3 079	1 502	4 706	
II	4 639													
III	4 640	*1970	4 629	1970/71	4 622	2 234	2 354	1 100	2 268	1 134	3 069	1 500	4 710	
IV	4 642	*1971	4 630	1971/72	4 638	..	2 398	..	2 240	

¹⁾ Vuosien 1961—69 väkiluvut korjattu vuoden 1970 väestölaskennasta saadun ennakkoväkiluvun perusteella — Folkmängden för åren 1961—69 har korrigerats på basen av förhandsfolk-mängden enligt folkräkningen 1970 — Population for the years 1961—69 has been corrected on the basis of the preliminary population according to the 1970 Census.

2. Väestömuutokset — Befolkningsrörelsen — Vital statistics

Vuosi ja kuukausi År och månad Year and month	Solmittuja avioliittoja Vigda par Marriages		Elävänä syntyneitä Levande födda Live births				Kuolleita Avlidna Deaths				Muuttaneita Flyttade Migration	
	A 12	% ¹⁾	Koko maa Hela riket Total		Kau-pungit ja kaup-palat Städer och köpingar ²⁾	Koko maa Hela riket Total		Kau-pungit ja kaup-palat Städer och köpingar ²⁾	Vuotta nuorem-pana Under första levnadsåret Under one year of age	% ¹⁾	Pohjois-malasta från Norden from Nordic countries	Pohjois-malhin tili Norden to Nordic countries
			A 14	% ¹⁾		A 16	% ¹⁾					
	A 12	A 13	A 14	A 15	A 16	A 17	A 18	A 19	A 20	A 21	A 22	A 23
1965....	36 214	7.9	77 885	17.0	37 946	44 473	9.7	17 965	1 371	17.6
1966....	38 252	8.3	77 697	16.9	39 474	43 548	9.5	18 149	1 164	15.0
1967....	41 273	8.9	77 289	16.7	41 113	43 790	9.5	19 070	1 146	14.8
1968....	40 251	8.7	73 654	15.9	39 943	45 013	9.7	19 805	1 064	14.4
1969....	40 910	8.8	67 450	14.5	37 105	45 966	9.9	20 840	958	14.2
1970....	40 730	8.8	64 559	13.9	36 232	44 119	9.5	20 422	854	13.2	9 208	40 554
*1971....	38 544	8.3	61 531	13.3	34 929	45 918	9.9	21 086	727	11.8	17 187	17 479
*1971 I	1 903	4.9	4 867	12.4	2 751	3 839	9.8	1 753	62	13.4	1 063	2 264
II	1 753	4.9	4 190	11.8	2 419	3 351	9.5	1 539	51		1 018	1 925
III	1 739	4.4	4 555	11.6	2 501	3 753	9.6	1 697	70	1 046	1 639	
IV	2 631	6.9	5 660	14.9	3 235	3 745	9.9	1 747	68	1 132	1 146	
V	3 239	8.2	5 563	14.2	2 990	3 966	10.1	1 761	64	1 628	864	
VI	4 597	12.1	5 257	13.8	2 988	3 783	9.9	1 768	55	1 976	1 054	
VII	4 619	11.7	5 217	13.3	2 922	3 740	9.5	1 716	68	1 555	751	
VIII	4 095	10.4	5 621	14.3	3 286	3 631	9.2	1 766	60	1 902	1 968	
IX	2 888	7.6	4 924	12.9	2 903	3 572	9.4	1 703	65	1 834	2 193	
X	2 882	7.3	5 330	13.5	3 079	3 632	9.2	1 660	52	1 438	1 613	
XI	2 940	7.7	4 841	12.7	2 787	3 614	9.5	1 729	46	1 445	1 174	
XII	5 258	13.4	5 506	14.0	3 067	5 292	13.4	2 247	66	1 150	888	
*1972 I	1 694	4.3	4 593	11.7	2 839	4 191	10.7	2 081	60	11.9	972	789
II	1 665	4.5	4 125	11.2	2 478	3 560	9.7	1 716	54		1 063	875
III	1 772	4.5	4 590	11.7	2 668	3 560	9.3	1 838	44	926	790	
IV	2 596	6.8	5 089	13.4	3 050	3 400	8.9	1 682	56	1 083	633	

Ks. huomautusosasto vuoden ensimmäisessä numerossa — Se notavdelningen i häfte 1 — See note section in the January issue.

¹⁾ %₁₀₀₀:na keski-ikäiluvusta — ²⁾ %₁₀₀₀:na elävänä syntyneistä — ³⁾ %₁₀₀₀ av medelfolk-mängden — ⁴⁾ %₁₀₀₀ av levande födda.

¹⁾ Per 1 000 of mean population — ²⁾ Urban communes — ³⁾ Per 1 000 live births.

3. Tuotetlastoa — Produktstatistik — Production statistics

SITC, Rev. No	011	011.1	011.2	011.4	011.5	022.2	022.3	023								
Vuosi ja kuukausi År och månad Year and month	Liha — Kött — Meat					Maitojauhe Mjölkpulver Milk powder	Meijeriden vast. ottama malto Av mejerier invägd mjölk Milk received by dairies	Meijerivoi Mejerismör Dairy butter								
	Yhteensä Summa Total	Siitä — Därav — Of which														
		Nautaeliä Kött av nötkreatur Beef and veal	Sianliha Fläsk Pork	Silpikarjanliha Fjäderfäkött Poultry meat	Hevosenliha Hästkött Horse meat											
	1 000 000 kg						1 000 kg	1 000 000 l	1 000 kg							
	B 1	B 2	B 3	B 4	B 5	B 6	B 7	B 8								
1965	155.7	88.4	58.8	1.6	5.6	49 392	2 901	99 521								
1966	152.9	80.0	64.9	1.7	5.5	47 926	2 876	99 773								
1967	176.8	87.1	82.2	2.0	4.7	54 777	2 809	94 258								
1968	173.0	85.1	79.8	2.8	4.6	70 899	2 909	101 400								
1969	200.4	108.2	84.2	2.8	4.4	77 991	2 949	100 484								
1970	213.6	103.8	101.0	3.5	4.2	76 616	2 801	86 476								
*1971	245.7	106.5	127.5	6.2	4.1	91 106	2 797	84 113								
	*1971	*1972	*1971	*1972	*1971	*1972	*1971	*1972	*1971	*1972	*1971	*1972	*1971	*1972		
I	19.33	19.54	8.24	9.04	10.30	9.66	0.44	0.50	0.31	0.29	5 551	5 757	195	206	5 256	5 613
II	17.41	19.20	7.63	8.54	9.02	10.05	0.44	0.30	0.28	0.27	4 905	4 896	179	192	4 736	5 387
III	19.76	21.18	8.62	9.52	10.32	10.88	0.49	0.36	0.27	0.32	5 344	5 150	206	209	5 466	5 696
IV	20.16		8.87		10.41		0.49		0.31		7 969		239		6 852	
V	19.02		8.87		9.38		0.47		0.27		10 623		282		8 404	
VI	20.78		9.01		10.94		0.46		0.33		11 651		300		10 262	
VII	19.15		8.24		10.07		0.39		0.27		11 513		292		9 814	
VIII	20.90		8.71		11.05		0.58		0.34		9 962		272		8 755	
IX	22.55		10.56		10.82		0.54		0.42		7 502		233		7 629	
X	23.03		10.15		11.42		0.63		0.60		5 169		199		5 831	
XI	22.28		9.34		11.74		0.63		0.44		5 040		197		5 498	
XII	21.20		8.25		12.03		0.58		0.27		5 875		203		5 611	

SITC, Rev. No	024	025	041—045	041.0	045.1	046—047	045.0	047.0								
Vuosi ja kuukausi År och månad Year and month	Juusto ¹⁾ Ost ¹⁾ Cheese ¹⁾	Munat (markkinoidut) Ägg (mark- nadsförda) Eggs (marketed)	Markkinoitu kotimainen vilja — Marknadsförd inhemsk spannmål — Marketed domestic cereals		Jauhot ja suurimot (ihmisravinnoksi tarkoitettut) Mjöl och gryn (för människoföda) — Meal, flour and groats (for human consumption)											
			Kaikkiaan Inalles Total	Ihm isravinnoksi — för männis- koföda — for human consumption		Kaikkiaan Inalles Total	Siitä — Därav — Of which									
		Vehnää Vete Wheat	Ruista Råg Rye	Vehnää Vete Wheat	Ruista Råg Rye											
	1 000 kg	1 000 000 kg														
	B 9	B 10	B 11	B 12	B 13	B 14	B 15	B 16								
1965	37 627	43.3	²⁾ 504.3	²⁾ 299.3	²⁾ 113.5	403.1	248.7	113.9								
1966	36 894	47.0	²⁾ 471.9	²⁾ 260.3	²⁾ 76.7	379.0	237.9	104.4								
1967	35 038	50.0	²⁾ 476.0	²⁾ 292.7	²⁾ 82.8	374.0	240.3	109.3								
1968	33 465	47.8	²⁾ 507.8	²⁾ 315.0	²⁾ 75.6	386.2	239.4	100.0								
*1969	34 887	50.2	916.7	364.5	85.7	374.0	233.1	94.8								
*1970	40 629	59.3	1 046.6	388.2	89.8	369.0	230.0	94.2								
*1971	43 923	66.2	1 067.1	308.1	93.7	367.3	226.3	93.0								
	*1971	*1972	*1971	*1972	*1971	*1972	*1971	*1972								
I	3 256	3 677	6.41	6.12	83.3	59.7	25.5	7.9	6.8	2.4	30.8	28.9	15.9	17.1	7.8	8.0
II	3 053	3 497	6.08	5.80	60.9	75.9	17.3	12.3	5.0	12.1	32.6	32.4	20.6	20.0	8.2	8.4
III	3 423	3 554	6.28	6.86	50.6	86.5	14.6	24.3	8.4	8.4	30.1	34.5	18.4	20.4	7.7	9.9
IV	3 483		5.18		40.9	71.1	10.6	21.5	4.4	4.4	30.1	30.3	18.7	17.8	7.5	8.7
V	3 850		4.83		50.2		8.9		2.3		28.7		17.6		7.5	
VI	4 024		5.16		58.3		29.1		2.4		26.6		15.6		7.5	
VII	4 050		4.95		51.3		19.4		3.0		20.0		11.6		5.4	
VIII	4 123		4.82		128.9		38.0		30.0		35.1		22.0		9.0	
IX	3 785		5.26		206.6		64.0		16.1		34.7		21.6		9.0	
X	3 530		5.24		124.1		28.1		4.3		33.4		22.4		7.3	
XI	3 632		5.97		93.4		21.8		4.9		33.7		22.1		7.9	
XII	3 714		6.10		118.6		30.8		6.1		31.6		19.8		8.2	

Ks. huomautusosasto vuoden ensimmäisessä numerossa — Se notavdelningen i häfte 1 — See note section in the January issue.

¹⁾ Pl. sulatejuusto — ²⁾ Pl. rehuvilja — ³⁾ Ml. siemeneksi tarkoitettu.

¹⁾ Exkl. smältoast — ²⁾ Exkl. fodersäd — ³⁾ Inkl. för utsäde.

¹⁾ Excl. butter cheese — ²⁾ Excl. fodder grain — ³⁾ Incl. for seeding.

3. Tuotetilastoja (jatk.) — Produktstatistik (forts.) — Production statistics (cont.)

SITC, Rev. N:o	061.3	078.3	1) 091.4		112.1—3		112.3		112.4							
Vuosi ja kuukausi År och månad Year and month	Sokeri *) Socker *) Sugar *)	Suklaa- jms. valmistet Choklad oad. födoämnen Chocolate etc.	Margarini Margarin Margarine	Vilnit yms. miedot väki- juomat Vin. o. d. svaga alko- holdrycker Wines etc.		Olut (III— IV lk) Öl (kl III— IV) Beer		Muut mallas- juomat Andra malt- drycker Other malt beverages		Viina Brännvin Eau-de-vie		Muut väkevät juomat Andra starka drycker Other spirits				
	1 000 kg				1 000 l											
	B 17	B 18	B 19	B 20	B 21	B 22	B 23	B 24								
1965	148 343	9 425	20 677	8 724	53 620	64 406	7 762	5 907								
1966	182 793	11 063	21 887	10 210	61 389	69 654	8 784	6 371								
1967	200 121	11 882	21 846	12 021	71 965	67 503	11 635	6 853								
*1968	207 085	8 195	26 062	11 428	92 748	65 312	12 357	4 291								
*1969	211 654	8 185	26 850	11 815	203 580	34 556	14 436	4 233								
*1970	222 490	8 285	33 960	12 634	202 112	28 246	17 231	4 304								
*1971	213 218	8 947	31 978	13 424	209 868	23 729	18 560	4 235								
	*1971	*1972	*1971	*1972	*1971	*1972	*1971	*1972	*1971	*1972	*1971	*1972	*1971	*1972		
I	13 844	18 501	750	847	1 931	2 233	1 125	905	12 925	14 581	1 623	1 469	1 553	1 543	334	529
II	18 829	17 864	831	1 012	2 090	2 599	871	1 101	13 778	15 402	1 426	1 338	1 136	1 372	285	283
III	19 467	19 246	707	795	3 103	3 439	986	1 041	17 096	23 514	1 705		1 252	1 680	239	417
IV	19 405		551		2 492		1 049		18 563		2 055		1 407	1 299	380	233
V	21 301		431		2 193		1 080		16 253		2 248		1 439		358	
VI	14 564		445		2 804		1 140		22 242		3 547		1 427		416	
VII	22 063		382		2 412		1 409		21 830		3 178		1 693		389	
VIII	18 845		732		2 734		1 276		19 382		2 306		1 886		469	
IX	16 980		761		3 028		1 098		16 846		1 479		1 636		245	
X	16 518		2 035		2 722		1 153		15 906		1 293		1 605		287	
XI	15 541		849		3 478		1 156		16 054		1 377		1 594		420	
XII	15 861		473		2 991		1 081		18 993		1 492		1 932		413	

SITC, Rev. N:o	1) 241, 242		242.3—3		242.3,3,3		242.1		242.1,4				241.1					
Vuosi ja kuukausi År och månad Year and month	A. Markkinahakkuut yhteensä pystykaupoista ja ostajien omista metsistä sekä hankintakaupoista Marknadsavverkningar sammanlagt rotköp och köparnas egna skogar samt leveransköp Commercial fellings, total on stumpage sales and on quantities from buyers' own forests as well as delivery sales																	
	Kaikkiaan 1 000 k-m ³ kuoretta Inalles 1 000 m ³ f utan bark Grand total 1 000 cu. metres solid without bark		Siltä — Därav — Of which															
	Sahatukkippuu Sågstock Saw logs		Vaneri- tukkippuu Fänerstock Veneer logs		Yhteensä tukkippuu Inalles stock Total logs		Kuusi- paperipuu Gran- pappersved Spruce pulp wood		Mänty- paperipuu Tall- pappersved Pine pulp wood		Lehti- paperipuu Löv- pappersved Hardwood pulp wood		Yhteensä ainespinop. Inalles travat råvirke Total industrial cord- wood		Polttopuu Brännved Firewood			
	1 000 j ³ — 1 000 f ³ — 1 000 cu. ft						1 000 p-m ³ — 1 000 l-m ³ — 1 000 cu. metres piled											
	j ³ = .029 k-m ³		j ³ = .027 k-m ³		j ³ = .028 k-m ³		p-m ³ = .681 k-m ³		p-m ³ = .656 k-m ³		p-m ³ = .605 k-m ³		p-m ³ = .660 k-m ³		p-m ³ = .531 k-m ³			
	B 25	B 26	B 27	B 28	B 29	B 30	B 31	B 32	B 33									
1966	29 440	262 875	52 075	328 463	10 610	8 283	3 855	24 548	2 284									
1967	30 240	270 238	48 474	332 374	10 944	8 024	4 326	25 071	2 795									
1968	31 859	306 514	56 723	374 237	10 734	8 128	6 131	26 026	1 803									
1969	35 338	344 373	60 138	413 380	12 551	8 974	7 791	29 616	1 005									
1970	39 267	391 716	62 677	463 230	14 209	9 884	8 298	32 683	930									
1971	36 264	358 231	44 333	410 674	13 692	9 543	7 252	30 958	794									
	*1971	*1972	*1971	*1972	*1971	*1972	*1971	*1972	*1971	*1972	*1971	*1972	*1971	*1972	*1971	*1972		
I	4 212	3 009	49 606	34 661	6 212	3 644	56 732	39 172	1 321	961	984	739	738	518	3 079	2 252	49	52
II	4 958	3 927	61 024	46 094	6 762	4 717	68 659	51 774	1 612	1 303	1 048	928	780	617	3 527	2 886	84	76
III	5 067	4 658	64 523	56 760	6 872	5 802	72 846	63 578	1 632	1 576	1 040	1 061	671	621	3 371	3 294	96	93
IV	4 163		46 837		4 786		62 734		1 575		983		603		3 200		81	
V	3 157		31 524		2 994		35 709		1 191		889		531		2 652		109	
VI	2 408		18 362		2 363		21 577		1 050		782		506		2 381		74	
VII	1 092		6 872		441		7 441		511		392		294		1 215		27	
VIII	1 290		6 054		821		6 959		677		440		399		1 537		56	
IX	1 794		10 253		2 218		12 635		884		585		523		2 009		37	
X	2 274		15 787		3 127		19 122		941		711		677		2 366		44	
XI	2 616		19 825		3 793		24 144		1 024		806		696		2 579		66	
XII	3 233		27 564		3 945		32 116		1 274		883		834		3 042		71	

Ks. huomautusosasto vuoden ensimmäisessä numerossa — Se notavdelningen i häfte 1 — See note section in the January issue.

1) SITC-nimike käsittää myös muita tuotteita kuin allamainitut — *) Vain sokeripuhdistamojen tuottama valmis sokeri.

2) SITC-positionen omfattar även andra produkter än den nedan nämnda — *) Endast färdigt socker beredd vid sockerraffinaderier.

3) This SITC-item also contains other products than those below — *) Sugar manufactured by sugar refineries only.

3. Tuotetilasto (jatk.) — Produktstatistik (forts.) — Production statistics (cont.)

SITC, Rev. No	122.2	243.2-3		251.2	251.4-5		251.6, 8	1) 281.2		341.2	351							
Vuosi ja kuukausi År och månad Year and month	Savukkeet Cigarettes	Sahatavara Sågvaror Sawn goods		Punhloke (myyntiä varten) Slipmassa (för avsalu) Mechanical wood pulp (for sale)	Selluloosa — Cellulosa Cellulose		Rautarikaste Järnkoncentrat Iron concentrates	Kivihillikaasu Stenkolsgas Manufactured gas		Sähkövoima — Elektrisk energi Electric energy		Yhteensä Summa Total		Siltä vesivoimalla Därvkraft Of which by water power				
	1 000 mlle	1 000 stds		1 000 t	Yhteensä Summa Total		Siltä sulfiittiselluloosa Därvsulfitcelluloosa Of which sulphite cellulose			1 000 m ³	milj. kWh — mill. kWh							
	B 34	B 35		B 36	B 37		B 38	B 39		B 40		B 41		B 42				
1965	6 509.0	1 296		174.4	3 668.0		1 496.3	919.6		70 103		13 920		9 354				
1966	6 420.0	1 125		152.8	3 722.7		1 433.7	977.2		74 890		15 876		10 381				
1967	7 268.9	1 181		133.3	3 855.9		1 378.2	995.3		71 365		16 760		11 629				
*1968	6 823.1	1 139		95.5	3 929.0		1 367.3	960.3		59 758		17 834		10 489				
*1969	6 969.8	1 185		86.5	4 034.9		1 423.4	1 006.9		66 861		19 979		8 745				
*1970	6 476.0	1 305		87.8	4 186.6		1 460.5	880.3		59 320		22 562		9 434				
*1971	7 018.9	1 341		90.6	3 921.4		1 331.9	745.2		50 984		23 454		10 526				
	*1971	*1972	*1971	*1972	*1971	*1972	*1971	*1972	*1971	*1972	*1971	*1972	*1971	*1972	*1971	*1972		
I	485	477	113	107	8.0	6.4	374.9	352.5	135.6	119.4	68.0	84.0	5 478	3 987	2 142	2 256	715	934
II	499	516	114	114	7.7	6.8	329.2	345.6	113.5	110.4	14.4	73.2	4 930	3 827	1 873	2 364	775	785
III	541	669	130	128	8.3	6.6	364.1	354.0	126.5	118.4	7.9	71.9	5 468	5 657	2 012	2 421	904	740
IV	549		126		7.4		314.0		110.9		79.1		4 428		1 810		761	
V	903		121		8.3		333.8		117.6		78.7		3 829		1 835		1 046	
VI	370		122		6.3		261.9		95.6		66.1		3 439		1 598		1 039	
VII	561		88		5.1		285.6		94.2		44.9		3 126		1 662		728	
VIII	642		88		8.3		349.2		111.4		66.3		3 383		1 849		809	
IX	603		110		8.5		340.8		117.2		74.7		3 791		1 994		944	
X	568		115		8.1		322.3		99.6		72.7		3 951		2 138		985	
XI	579		107		8.6		350.1		112.3		87.1		4 133		2 269		909	
XII	718		107		6.0		295.5		97.5		85.3		5 028		2 272		911	

SITC, Rev. No	1) 518.2(s)		1) 561.2(s)		631.1-3		641.6	1) 641.1-5,7-9		641.1	641.2, 3(4)		1) 641.3			
Vuosi ja kuukausi År och månad Year and month	Rikkihappo Svavelsyra Sulphuric acid		Superfosfaatti Superfosfat Superphosphate		Vaneri Faner Plywood and veneers		Punkkilevy Träfiberplattor Fibreboard	Paperi — Paper — Paper		Yhteensä Summa Total		Siltä — Därv — Of which		Volmapaperi Kraftpapper Kraft paper		
	1 000 t		1 000 t		1 000 m ²		1 000 t			Sanomalehtipaperi Tidningspapper Newsprint paper		Kirjotus- ja painopaperi Skriv- och tryckpapper Printing and writing paper				
	B 43		B 44		B 45		B 46	B 47		B 48		B 49		B 50		
1965	383.2		437.4		553.5		230.8	2 299.3		1 213.9		465.9		422.7		
1966	480.3		571.3		563.8		209.4	2 496.1		1 296.7		504.6		440.4		
1967	549.2		412.1		582.5		203.5	2 481.8		1 138.3		612.2		448.4		
*1968	684.8		315.7		616.9		228.5	2 428.8		1 246.1		534.6		429.3		
*1969	678.0		168.7		693.2		227.5	2 690.0		1 295.2		673.2		478.5		
*1970	843.1		121.2		701.1		241.2	2 889.0		1 362.3		754.0		490.6		
*1971	782.6		104.0		656.9		246.9	2 939.0		1 364.3		813.2		479.0		
	*1971	*1972	*1971	*1972	*1971	*1972	*1971	*1972	*1971	*1972	*1971	*1972	*1971	*1972	*1971	*1972
I	72.9	87.7	2.7	5.7	58.5	57.5	22.6	23.3	247.6	274.9	114.1	133.1	71.8	74.6	38.7	40.3
II	26.9	81.5	6.8	6.3	56.6	58.3	20.5	23.1	232.9	263.3	103.7	123.7	71.3	72.6	36.9	40.0
III	9.3	89.9	5.0	26.3	65.5	62.3	22.6	24.3	259.2	285.8	118.8	128.2	74.0	83.4	42.1	43.7
IV	78.9		14.3		53.2		19.1		214.5		92.7		62.7		37.1	
V	80.5		17.6		54.2		20.6		217.6		97.5		57.9		38.9	
VI	77.5		7.0		54.5		19.8		202.7		87.3		57.5		35.1	
VII	80.2		9.3		21.4		16.6		246.7		117.1		67.5		37.6	
VIII	72.5		10.9		50.9		19.1		264.2		126.9		67.6		44.4	
IX	66.1		5.1		63.7		20.9		257.9		120.5		71.7		42.8	
X	52.2		8.8		59.4		24.2		278.8		128.7		81.3		45.8	
XI	80.7		8.5		62.2		20.8		270.1		133.7		69.3		43.7	
XII	84.9		8.0		56.8		20.1		246.8		123.3		60.6		35.9	

Ks. huomautusosasto vuoden ensimmäisessä numerossa — Se notavdelningen i häfte 1 — See note section in the January issue.

1) SITC-nimike käsittää myös muita tuotteita kuin allamainitut — SITC-positionen omfattar även andra produkter än de nedannämnda — This SITC-item also contains other products than those below.

4. Teollisuustuotannon volyyymi-indeksi — Volymindex för industriproduktionen — Volume index of industrial production
1959=100 Ryhmien painot ilmoitettu sulussa — Gruppvikterna angivna inom parentes — Group weights in parentheses

Vuosi ja kuukausi År och månad Year and month	Toimialaryhmät — Branschgrupper — Groups of industry																			
	Koko teollisuus Hela industrin Total industry	Investointi- tavarat Investerings- varor Investment goods		Muut tuotanto- hyödykkeet Andra produktions- föremånenheter Other producers' goods		Kulutus- hyödykkeet Konsumtionsföremånenheter Consumers' goods		Toimialaryhmät — Branschgrupper — Groups of industry												
	(100)	(9.5)		(81.8)		(28.7)		1 Kivannais- teollisuus Gruv- o. a. extraktio industri Mining and quarrying		2-3 Tehtas- teollisuus Fabrika- industri Manufacturing		Siltä — Därav — Of which		20 Elintarvike- teollisuus Livmedels- industri Food manu- facturing industries		21 Juomia valmistava teollisuus Dryckesvaru- industri Beverage industries		22 Tupakka- teollisuus Tobaks- industri Tobacco manu- factures		
B 66	B 67		B 68		B 69		B 70		B 71		B 72		B 73		B 74					
1965	159	160	166	142	146	158	144	155	144	144	144	155	144	144	144	144	144	144	144	
1966	167	160	175	151	133	165	153	172	147	147	147	153	147	147	147	147	147	147	147	
1967	172	163	180	158	148	171	160	188	168	168	168	160	168	168	168	168	168	168	168	
1968	182	175	191	164	149	180	163	208	168	168	168	163	208	168	168	168	168	168	168	
1969	207	194	214	196	168	205	173	289	169	169	169	173	289	169	169	169	169	169	169	
*1970	228	222	232	220	179	228	190	334	174	174	174	190	334	174	174	174	174	174	174	
*1971	227	208	231	223	159	226	190	345	175	175	175	190	345	175	175	175	175	175	175	
	*1971	*1972	*1971	*1972	*1971	*1972	*1971	*1972	*1971	*1972	*1971	*1972	*1971	*1972	*1971	*1972	*1971	*1972	*1971	*1972
I	235	◆245	234	◆253	244	◆250	215	228	179	◆175	232	◆241	163	◆169	293	341	148	142	142	142
II	196	245	102	◆248	202	249	207	234	70	181	193	240	162	173	284	316	153	153	153	153
III	207	263	83	260	212	266	231	256	56	189	204	259	180	187	335	404	165	196	196	196
IV	234		237		233		233		188		235		185		349		164			
V	233		231		236		225		182		234		186		347		260			
VI	226		238		223		226		190		228		204		442		115			
VII	175		153		186		154		154		170		175		411		177			
VIII	231		218		229		236		168		231		190		386		189			
IX	245		250		245		241		179		245		190		324		179			
X	251		255		256		237		203		250		226		305		168			
XI	256		255		261		244		183		254		231		324		173			
XII	239		241		242		230		153		235		186		337		208			

Vuosi ja kuukausi År och månad Year and month	Toimialaryhmät (jat.) — Branschgrupper (forts.) — Groups of industry (cont.)																			
	Siltä — Därav — Of which																			
	23 Tekstiili- teollisuus Textilindustri Manufacture of textiles		24 Kenkä-, vaatetus- ja ompelu- teollisuus Sko-, konfek- tions- och sömnads- industri — 1)		25 Puuteollisuus Träindustri Manufacture of wood and cork, except manu- facture of furniture		27 Paperiteollisuus Pappers- industri Manufacture of paper and paper products		28 Graafinen teollisuus Grafisk industri Printing, publishing and allied industries		29 Nahka- ja nahkateos- teollisuus Skinn-, läder- och lädervaru- industri Manufacture of leather, leather products (except footwear) (0.6)		30 Kumi- teollisuus Gummi- industri Manufacture of rubber products		31 Kemian teollisuus Kemisk industri Manufacture of chemicals and chemical products		33 Savi-, lasi- ja kivenjalos- tusteollisuus Ler-, glas- och stenför- ädlingsindustri Manufacture of non- metallic mineral products (3.6)			
B 75		B 76		B 77		B 78		B 79		B 80		B 81		B 82		B 83				
1965	112	120	133	182	194	104	152	203	201	201	201	152	203	201	201	201	201	201	201	201
1966	124	134	121	191	140	111	181	214	219	219	219	181	214	219	219	219	219	219	219	219
1967	128	142	125	187	137	116	182	233	224	224	224	182	233	224	224	224	224	224	224	224
1968	130	137	132	202	146	121	185	253	240	240	240	185	253	240	240	240	240	240	240	240
1969	153	162	151	223	154	136	221	285	281	281	281	221	285	281	281	281	281	281	281	281
*1970	159	182	162	234	172	147	247	328	328	328	328	247	328	328	328	328	328	328	328	328
*1971	156	196	161	237	169	144	239	351	314	314	314	239	351	314	314	314	314	314	314	314
	*1971	*1972	*1971	*1972	*1971	*1972	*1971	*1972	*1971	*1972	*1971	*1972	*1971	*1972	*1971	*1972	*1971	*1972	*1971	*1972
I	158	◆170	180	◆194	168	◆160	247	262	173	177	130	156	238	224	352	◆404	324	272	272	272
II	166	181	195	◆203	166	167	231	251	167	169	152	177	257	228	328	388	315	283	283	283
III	187	199	232	235	187	183	256	268	188	176	161	183	292	251	346	413	318	328	328	328
IV	175		207		175		218		176		152		265		396		296			
V	162		177		170		229		176		148		215		372		319			
VI	164		165		172		203		170		126		234		336		321			
VII	48		49		104		222		132		44		71		300		283			
VIII	160		237		134		247		152		169		221		320		333			
IX	181		235		166		246		177		164		287		362		330			
X	155		231		169		256		172		163		296		362		344			
XI	159		237		162		257		175		171		273		376		323			
XII	159		207		155		229		173		153		224		362		267			

Ks. huomautusosasto vuoden ensimmäisessä numerossa — Se notavdelningen i häfte 1 — See note section in the January issue.

1) Manufacture of footwear, other wearing apparel and made-up textile goods.

4. Teollisuustuotannon volyymi-indeksi (jatk.) — Volymindex för Industriproduktionen (forts.) — Volume index of industrial production (cont.)

Vuosi ja kuukausi År och månad Year and month	Toimialaryhmät — Branschgrupper — Groups of industry						Tehdasteollisuuden erikoisindeksejä Specialindexar för fabriksindustri Special indices of manufacturing											
	Siltä — Därav — Of which																	
	34	35	36	37	38	5	25, 27	34-38	20-24, 26, 28-33, 39									
	Metallien perusteollisuus Metallverk Basic metal industries	Metallituotteellisuus Metallmanufaktur Manufacture of metal products, except machinery and transport equipment	Kone- teollisuus Maskin- industri Manufacture of machinery, except electrical machinery	Sähkötekninen teollisuus Elektroteknisk industri Manufacture of electrical machinery, apparatus, appliances, and supplies	Kulku- neuvo- teollisuus Transport- medels- industri Manufacture of transport equipment	Sähkö-, kaasu-, vesijohto- yms. laitokset El-, gas- och vatten- verk m.m. Electricity, gas, water and sani- tary services	Puu- ja paperi- teollisuus Trä- och pappers- industri Manufacture of wood, cork, paper and paper products	Metalli- teollisuus Metall- industri Manufacture of metal and metal products	Muu tehdas- teollisuus Annan fabrika- industri Other manufacturing industries									
(2.3)	(3.4)	(7.1)	(8.1)	(7.7)	(10.1)	(19.7)	(23.5)	(44.0)										
B 84	B 85	B 86	B 87	B 88	B 89	B 90	B 91	B 92										
1965	221	179	155	152	144	169	166	161	152									
1966	217	192	157	153	145	186	168	163	165									
1967	218	198	161	161	149	194	167	168	174									
1968	246	204	168	171	156	203	179	177	183									
1969	296	236	188	202	162	233	199	199	210									
*1970	334	279	208	261	174	248	210	226	236									
*1971	281	253	197	268	161	257	211	211	240									
	*1971	*1972	*1971	*1972	*1971	*1972	*1971	*1972	*1971	*1972								
I	347	370	289	314	220	236	283	293	183	191	230	295	220	228	238	253	233	241
II	87	357	92	296	91	239	177	307	112	182	245	306	209	223	109	249	231	243
III	18	395	82	313	69	254	171	312	100	185	265	316	233	240	90	261	253	267
IV	298		284		224		303		179		239		204		235		248	
V	347		286		227		272		171		242		209		234		245	
VI	349		309		230		298		176		213		193		244		236	
VII	189		175		146		144		104		221		182		140		180	
VIII	300		290		202		282		160		245		209		221		246	
IX	345		316		242		304		187		261		219		253		252	
X	371		312		241		310		196		279		227		258		255	
XI	355		315		241		336		190		295		225		258		265	
XII	363		285		235		335		174		294		204		248		242	

5. Asuntojen tuotanto — Bostadsproduktionen — Production of dwellings

Vuosi ja neljännes År och kvartal Year and quarter	Myönnettyt rakennusluvut Beviljade byggnadstillstånd Granted building permits		Keskeneräiset asunnot Igångvarande bostadslägenheter Not completed dwellings		Valmistuneet asunnot Färdigställda bostadslägenheter Completed dwellings	
	Asuinhuoneistoja Bostadslägenheter Dwellings	Kokonais- huoneistoala m ² Total lägenhets- yta m ² Total useful floor space m ²	Asuinhuoneistoja Bostadslägenheter Dwellings	Kokonais- huoneistoala m ² Total lägenhets- yta m ² Total useful floor space m ²	Asuinhuoneistoja Bostadslägenheter Dwellings	Kokonais- huoneistoala m ² Total lägenhets- yta m ² Total useful floor space m ²
	B 93	B 94	B 95	B 96	B 97	B 98
1964	38 373	..	35 100	..	35 381	2 270 704
1965	37 560	..	35 600	..	36 661	2 413 734
1966	49 685	..	38 700	..	36 457	2 496 418
1967	33 784	2 512 504	38 407	2 825 542	38 710	2 699 891
1968	42 554	3 068 794	41 053	3 000 619	36 023	2 568 428
1969	47 039	3 430 636	44 861	3 350 390	40 479	2 847 683
1970	55 109	4 009 534	45 569	3 293 597	49 747	3 645 062
*1971	62 818	4 454 790	51 663	3 728 335	49 961	3 564 024
1968 III	14 203	966 128	39 938	3 100 629	10 075	697 058
IV	13 704	930 582	41 053	3 000 619	11 108	829 449
1969 I	6 391	470 334	38 587	2 791 076	5 975	428 730
II	13 586	1 072 230	44 581	3 541 536	8 872	603 708
III	15 722	1 116 838	45 521	3 544 479	12 698	828 174
IV	11 340	771 234	44 861	3 350 390	12 934	987 071
1970 I	7 823	567 167	41 802	3 090 341	8 495	595 682
II	17 230	1 320 644	46 400	3 614 879	11 521	799 101
III	16 729	1 165 246	48 041	3 718 232	13 472	969 410
IV	13 327	956 477	45 569	3 293 597	16 259	1 280 869
*1971 I	8 759	637 807	40 280	2 879 142	9 421	684 760
II	15 353	1 227 568	45 717	3 480 303	12 089	805 172
III	22 580	1 545 044	51 413	3 934 300	12 773	868 216
IV	16 126	1 044 371	51 663	3 728 335	15 678	1 205 876

Ks. huomautusosasto vuoden ensimmäisessä numerossa — Se notavdelningen i häfte 1 — See note section in the January issue.

6. Talonrakennustoiminta — Husbyggnadsverksamhet — House construction

Vuosi ja neljännes År och kvartal Year and quarter	Kaikki rakennukset — Alla byggnader — All buildings						Kivirakennukset — Stenbyggnader — Buildings of stone					
	Yhteensä Summa Total	Asuin- raken- nukset Bostads- byggnader Residential buildings	Maa- talous- raken- nukset Ekono- mibygg- nader Farm buildings	Teollis- uus- raken- nukset Industri- byggnader Industria buildings	Lilke- raken- nukset Affärs- byggnader Business buildings	Julkiset raken- nukset Offent- liga byggnader Public buildings	Yhteensä Summa Total	Asuin- raken- nukset Bostads- byggnader Residential buildings	Maa- talous- raken- nukset Ekono- mibygg- nader Farm buildings	Teollis- uus- raken- nukset Industri- byggnader Industrial buildings	Lilke- raken- nukset Affärs- byggnader Business buildings	Julkiset raken- nukset Offent- liga byggnader Public buildings
	Tilavuus — Kubikinhåll — Cubic capacity — 1 000 000 m ³											
	B 99	B 100	B 101	B 102	B 103	B 104	B 105	B 106	B 107	B 108	B 109	B 110
Myönnettyt talonrakennusluvut — Beviljade byggnadstillstånd — Granted building permits												
Koko maa — Hela riket — Whole country												
1965....	31.71	12.12	3.02	8.26	3.46	3.36	23.15	8.18	1.45	7.48	2.73	3.15
1966....	36.70	15.98	3.65	7.43	4.13	3.29	27.34	11.98	2.03	6.73	3.33	3.08
1967....	28.82	11.51	3.08	6.13	2.77	3.02	19.00	7.11	1.46	5.38	1.96	2.81
1968....	31.58	14.00	2.95	6.88	2.68	3.06	21.27	9.30	1.01	6.03	1.94	2.84
1969....	38.95	15.98	3.88	11.64	3.65	2.12	27.81	10.65	1.49	10.61	2.82	1.96
1970....	41.42	17.96	3.72	11.25	4.31	2.36	29.58	12.61	1.23	9.92	3.46	2.12
1971....	42.63	19.54	3.10	10.75	4.43	2.60	29.12	13.33	1.00	8.81	3.37	2.24
1969 III	11.78	4.94	0.86	3.71	0.91	0.75	8.76	3.56	0.30	3.35	0.72	0.72
IV	9.76	3.37	0.55	3.74	0.70	0.80	7.70	2.72	0.22	3.48	0.44	0.76
1970 I	6.58	2.57	0.61	1.86	0.95	0.36	5.00	1.85	0.20	1.74	0.86	0.33
II	14.25	6.04	1.81	3.97	1.29	0.50	9.40	3.78	0.64	3.51	1.03	0.39
III	11.52	5.12	0.86	3.11	1.14	0.72	8.43	3.93	0.27	2.60	0.89	0.66
IV	9.07	4.23	0.44	2.31	0.93	0.78	6.75	3.05	0.12	2.07	0.68	0.74
1971 I	6.52	2.86	0.52	1.64	0.81	0.33	4.60	1.96	0.17	1.47	0.64	0.28
II	13.59	5.54	1.59	3.47	1.59	0.58	7.84	2.95	0.47	2.65	1.16	0.50
III	12.90	6.66	0.61	3.06	1.12	0.89	9.45	4.89	0.24	2.55	0.92	0.78
IV	9.62	4.48	0.38	2.58	0.91	0.80	7.23	3.53	0.12	2.14	0.65	0.68
Keskeneräiset talonrakennustyöt — Igångvarande husbyggnadsarbeten — Building works not completed												
Koko maa — Hela riket — Whole country												
1965....	31.41	12.31	3.24	7.93	2.18	4.66	22.67	7.39	1.61	7.39	1.76	4.41
1966....	36.19	14.81	3.49	8.31	3.52	4.80	27.99	9.95	1.67	7.77	2.91	4.63
1967....	31.40	13.30	3.50	6.03	2.58	4.34	21.95	8.27	1.84	5.43	2.12	4.16
1968....	34.09	14.00	3.62	7.21	2.46	5.08	23.71	8.62	1.64	6.44	2.03	4.86
1969....	36.40	15.48	3.89	8.68	2.22	4.32	25.20	9.67	1.59	7.84	1.84	4.09
1970....	36.56	14.95	2.99	10.70	2.67	3.62	27.18	10.39	1.07	9.80	2.28	3.45
*1971....	37.34	16.79	2.67	9.42	3.21	3.50	26.99	11.51	0.98	8.33	2.74	3.22
1969 III	38.14	16.53	4.93	8.39	2.42	3.87	24.83	9.39	2.06	7.82	1.95	3.63
IV	36.40	15.48	3.89	8.68	2.22	4.32	25.20	9.67	1.59	7.84	1.84	4.09
1970 I	35.82	14.25	3.60	9.68	2.14	4.41	25.72	9.05	1.46	9.04	1.79	4.23
II	41.20	16.69	4.63	10.78	2.78	4.25	28.20	9.76	1.77	10.06	2.34	4.08
III	42.55	17.04	4.26	12.45	2.27	4.05	29.84	10.31	1.65	11.41	2.46	3.81
IV	36.56	14.95	2.99	10.70	2.67	3.62	27.18	10.39	1.07	9.80	2.28	3.45
*1971 I	32.98	13.04	2.54	10.11	2.53	3.23	25.05	9.30	0.95	9.36	2.19	3.09
II	37.90	15.87	3.57	9.86	3.34	3.32	26.17	9.76	1.23	9.08	2.75	3.15
III	41.76	17.76	3.54	11.32	3.82	3.40	28.76	10.78	1.23	10.24	3.14	3.14
IV	37.34	16.79	2.67	9.42	3.21	3.50	26.99	11.51	0.98	8.33	2.74	3.22
Valmistuneet rakennukset — Färdigställda byggnader — Completed buildings												
Koko maa — Hela riket — Whole country												
1965....	27.22	11.04	2.61	6.45	2.78	3.13	19.67	7.68	1.21	5.74	2.17	2.87
1966....	26.91	11.35	2.84	5.93	2.46	3.01	19.26	7.85	1.35	5.29	1.99	2.74
1967....	31.34	12.42	2.92	7.91	2.94	3.49	23.28	8.83	1.48	7.28	2.23	3.29
1968....	26.40	11.70	2.57	5.40	2.23	2.86	18.34	8.00	1.15	4.73	1.63	2.87
1969....	32.08	12.90	3.16	8.11	2.85	3.31	22.95	8.89	1.34	7.20	2.30	3.07
1970....	38.60	16.43	4.29	9.54	3.08	3.35	26.59	10.88	1.68	8.87	2.45	3.03
*1971....	37.00	15.67	3.12	10.53	3.18	2.91	26.71	10.97	0.94	9.45	2.47	2.71
1969 III	9.72	3.69	0.96	2.03	1.02	1.31	7.01	2.75	0.36	1.73	0.90	1.24
IV	11.25	4.51	1.47	3.29	0.86	0.62	7.65	2.73	0.64	3.04	0.65	0.53
1970 I	5.69	2.72	0.40	1.44	0.55	0.41	4.14	1.97	0.17	1.17	0.46	0.34
II	7.67	3.53	0.59	1.95	0.54	0.68	5.81	2.70	0.25	1.76	0.44	0.64
III	10.66	4.42	1.52	2.00	0.90	1.03	7.01	2.98	0.52	1.79	0.73	0.95
IV	14.58	5.76	1.78	4.15	1.09	1.23	9.63	3.23	0.74	3.65	0.82	1.11
*1971 I	6.65	3.05	0.49	1.71	0.51	0.73	4.91	2.16	0.15	1.48	0.39	0.69
II	8.60	3.49	0.44	3.22	0.54	0.57	6.91	2.83	0.16	2.94	0.43	0.52
III	9.08	3.78	1.07	1.88	0.82	0.85	6.22	2.84	0.30	1.61	0.65	0.78
IV	12.67	5.35	1.12	3.72	1.31	0.76	8.67	3.14	0.33	3.42	1.00	0.72

6. Talonrakennustilinta (jatk.) — Husbyggnadsverksamhet (forts.) — House construction (cont.)

Vuosi ja neljännes År och kvartal Year and quarter	Kalkki rakennukset — Alla byggnader — All buildings						Kivirakennukset — Stenbyggnader — Buildings of stone					
	Yhteensä Summa Total	Asuin- raken- nukset Bostads- byggnader Residential buildings	Maa- talous- raken- nukset Ekono- mibyggnader Farm buildings	Teollis- uus- raken- nukset Industri- byggnader Industrial buildings	Lii- ke- raken- nukset Affärs- byggnader Business buildings	Julkiset raken- nukset Offent- liga byggnader Public buildings	Yhteensä Summa Total	Asuin- raken- nukset Bostads- byggnader Residential buildings	Maa- talous- raken- nukset Ekono- mibyggnader Farm buildings	Teollis- uus- raken- nukset Industri- byggnader Industrial buildings	Lii- ke- raken- nukset Affärs- byggnader Business buildings	Julkiset raken- nukset Offent- liga byggnader Public buildings
	Tilavuus — Kubikinhall — Cubic capacity — 1 000 000 m ³											
	B 111	B 112	B 113	B 114	B 115	B 116	B 117	B 118	B 119	B 120	B 121	B 122
Myönnetyt talonrakennusluvut — Beviljade byggnadstillstånd — Granted building permits												
Kaupungit ja kauppalat — Städer och köpingar — Urban communes												
1965....	15.44	6.81	0.10	3.83	2.23	2.20	13.25	5.66	0.04	3.39	1.93	2.15
1966....	20.09	10.08	0.18	4.34	3.03	2.21	17.80	8.77	0.13	4.02	2.64	2.13
1967....	14.34	6.31	0.19	3.97	1.76	1.75	11.96	4.95	0.09	3.60	1.44	1.70
1968....	16.83	8.18	0.15	4.36	1.69	2.08	14.18	6.60	0.05	3.95	1.37	2.03
1969....	21.11	8.78	0.26	7.88	2.49	1.26	18.16	7.23	0.10	7.17	2.18	1.24
1970....	23.68	10.94	0.29	7.10	3.36	1.71	20.03	9.06	0.11	6.31	2.85	1.59
*1971....	23.92	11.24	0.25	6.90	3.25	1.78	19.56	9.17	0.10	5.91	2.58	1.55
1969 III	6.71	2.79	0.04	2.65	0.66	0.44	5.87	2.37	0.01	2.42	0.56	0.44
IV	5.24	2.14	0.05	2.13	0.35	0.49	4.79	1.97	0.02	1.99	0.30	0.48
1970 I	3.96	1.73	0.04	1.09	0.79	0.28	3.61	1.50	0.02	1.04	0.76	0.28
II	7.47	3.52	0.13	2.51	0.91	0.32	6.03	2.68	0.05	2.28	0.76	0.24
III	6.84	3.14	0.07	2.03	0.94	0.55	5.70	2.70	0.03	1.64	0.76	0.52
IV	5.41	2.55	0.05	1.47	0.72	0.56	4.69	2.18	0.01	1.35	0.57	0.55
*1971 I	3.78	1.78	0.04	1.02	0.65	0.20	3.19	1.48	0.01	0.95	0.53	0.16
II	7.04	2.83	0.12	2.44	1.08	0.39	5.10	1.90	0.04	1.92	0.81	0.35
III	7.48	3.81	0.08	1.90	0.82	0.76	6.39	3.27	0.05	1.62	0.72	0.69
IV	5.62	2.82	0.01	1.54	0.70	0.43	4.88	2.52	0.00	1.42	0.52	0.35
Keskeneräiset talonrakennustyöt — Igångvarande husbyggnadsarbeten — Building works not completed												
Kaupungit ja kauppalat — Städer och köpingar — Urban communes												
1965....	15.32	6.49	0.13	3.74	1.51	3.28	13.36	5.24	0.05	3.49	1.33	3.20
1966....	18.51	8.44	0.18	3.32	2.78	3.62	16.38	7.11	0.11	3.09	2.43	3.57
1967....	15.39	6.73	0.25	3.46	1.96	2.79	13.29	5.37	0.16	3.20	1.76	2.74
1968....	18.27	7.69	0.25	4.47	1.87	3.74	15.76	6.08	0.14	4.06	1.74	3.66
1969....	18.85	8.05	0.24	5.49	1.55	3.24	16.26	6.39	0.09	5.08	1.42	3.20
1970....	21.20	8.76	0.23	6.96	2.23	2.76	18.49	7.22	0.09	6.40	1.98	2.73
*1971....	21.25	9.35	0.22	6.22	2.45	2.71	18.21	7.68	0.08	5.63	2.18	2.55
1969 III	19.08	8.29	0.30	5.50	1.66	3.04	15.88	6.11	0.12	5.14	1.48	2.96
IV	18.85	8.05	0.24	5.49	1.55	3.24	16.26	6.39	0.09	5.08	1.42	3.20
1970 I	18.76	7.41	0.26	5.97	1.51	3.24	16.60	6.00	0.11	5.71	1.41	3.30
II	20.87	8.38	0.34	6.49	2.11	3.26	17.91	6.32	0.16	6.23	1.92	3.22
III	23.04	9.24	0.34	7.67	2.28	3.24	19.58	7.07	0.15	7.11	2.05	3.13
IV	21.20	8.76	0.23	6.96	2.23	2.76	18.49	7.22	0.09	6.40	1.98	2.73
*1971 I	19.38	7.77	0.19	6.65	2.09	2.44	17.21	6.55	0.09	6.22	1.88	2.42
II	20.96	8.60	0.26	6.53	2.69	2.58	17.79	6.58	0.10	6.20	2.30	2.52
III	23.52	9.74	0.30	7.54	2.81	2.70	19.60	7.39	0.11	6.96	2.47	2.56
IV	21.25	9.35	0.22	6.22	2.45	2.71	18.21	7.68	0.08	5.63	2.18	2.55
Valmistuneet rakennukset — Färdigställda byggnader — Completed buildings												
Kaupungit ja kauppalat — Städer och köpingar — Urban communes												
1965....	15.09	7.00	0.08	4.11	1.65	2.04	13.03	5.81	0.04	3.77	1.41	1.95
1966....	15.05	7.43	0.12	3.86	1.56	1.89	13.02	6.26	0.05	3.49	1.37	1.79
1967....	16.80	8.10	0.17	3.58	2.06	2.59	14.37	6.75	0.08	3.25	1.68	2.50
1968....	13.85	7.11	0.18	3.29	1.48	1.56	11.73	5.86	0.11	2.99	1.17	1.51
1969....	18.62	8.11	0.26	5.65	2.11	2.19	15.87	6.61	0.13	5.06	1.89	2.09
1970....	20.40	9.30	0.33	5.99	2.14	2.37	17.35	7.60	0.15	5.40	1.86	2.25
*1971....	21.18	9.61	0.21	6.54	2.41	2.14	18.01	7.86	0.06	6.00	1.94	2.07
1969 III	5.65	2.37	0.06	1.43	0.83	0.88	5.02	2.08	0.01	1.24	0.80	0.87
IV	6.09	2.52	0.10	2.33	0.58	0.45	4.96	1.84	0.05	2.17	0.46	0.40
1970 I	3.33	1.73	0.03	0.88	0.40	0.26	2.75	1.42	0.01	0.70	0.37	0.24
II	4.48	2.28	0.03	1.36	0.30	0.46	4.05	2.03	0.01	1.27	0.27	0.45
III	5.16	2.33	0.12	1.33	0.65	0.64	4.53	2.00	0.05	1.24	0.60	0.63
IV	7.43	2.96	0.15	2.42	0.79	1.02	6.02	2.15	0.08	2.19	0.62	0.93
*1971 I	4.01	1.87	0.04	1.08	0.38	0.59	3.33	1.50	0.01	0.94	0.29	0.57
II	5.23	2.42	0.03	1.92	0.44	0.36	4.62	2.13	0.01	1.74	0.38	0.35
III	4.55	2.26	0.03	0.96	0.64	0.53	4.02	2.01	0.00	0.89	0.54	0.56
IV	7.39	3.06	0.11	2.58	0.95	0.61	6.04	2.22	0.04	2.43	0.73	0.59

Ka. huomautusosasto vuoden ensimmäisessä numerossa — Se notavdelningen i häfte 1 — See note section in the January issue.

7. Kaupan myynti ja työllisyys — Handels försäljning och sysselsättning — Sales and employment of commerce

a. Vähittäiskauppa — Detaljhandeln — Retailing

Vuosi ja kuukausi År och månad Year and month	Kaikki vähittäiskaupat Detaljhandel sammanlagt All retailers	Tavaratalot Varuhus Department stores	Pienostavaratalot Minimätyrvaruhus Miscellaneous department stores	Sekatavaramyymälät Diverschandel Retailers, rural type	Elintarvikemyymälät Livsmedelsaffärer Food shops	Siitä — Därav — Of which					Alkon myymälät Alkos butiker Liquor shops
						Supermarketti Supermarkets Super markets	Muut elintarvikkeiden yleistymyymälät Andra allmänna livsmedelsaffärer Other general food shops	Maito, meijerituotteet, leipä Mjölk, mejeriprodukter, bröd Dairy and bakery products	Liha, kala, hedelmät, vihanneet Kött, fisk, frukt, grönsaker Meat, fish, fruit, vegetables	Muut elintarvikemyymälät Andra livsmedelsaffärer Other food shops	
C 1 C 2 C 3 C 4 C 5 C 6 C 7 C 8 C 9 C 10 C 11											
Myynti (ml. lvv.) — Försäljning (inkl. oms.) — Sales (incl. sales tax) 1 000 000 mk											
1968	13 806.2	824.1	364.6	3 233.6	3 018.1	112.0	2 262.5	190.3	317.7	135.6	886.7
1969	15 157.5	962.1	422.7	3 333.1	3 170.4	129.5	2 348.3	178.2	357.8	156.6	850.4
1970	16 581.3	1 136.2	455.7	3 572.0	3 384.9	147.6	2 542.6	188.2	339.0	167.5	1 039.5
1971	18 028.3	1 300.6	522.8	3 766.9	3 802.5	196.7	2 875.5	208.2	350.4	171.7	1 234.5
1970 VII	1 394.7	92.3	38.7	324.7	290.8	12.5	217.0	14.4	28.5	18.4	98.7
VIII	1 325.4	88.5	38.1	305.1	277.2	12.2	204.9	14.9	27.1	18.1	86.9
IX	1 399.4	96.3	40.3	313.2	275.8	11.9	206.3	15.6	28.7	13.3	83.1
X	1 477.7	104.1	40.7	324.4	290.0	12.9	219.5	16.3	28.0	13.3	94.1
XI	1 417.1	104.7	38.9	293.8	273.0	12.5	207.8	15.2	25.4	12.1	80.9
XII	1 925.2	165.1	60.6	423.4	359.7	15.2	278.5	18.6	34.3	13.1	131.0
1971 I	1 183.4	82.3	30.0	216.7	263.8	13.9	198.9	15.0	23.7	12.3	78.7
II	1 229.7	81.3	32.7	235.4	279.2	13.8	215.5	15.3	24.1	10.5	82.9
III	1 377.9	87.1	36.9	271.3	302.5	16.0	231.5	16.7	26.6	11.7	85.6
IV	1 490.8	99.9	39.9	293.0	317.0	17.4	238.9	17.5	29.8	13.4	111.8
V	1 697.3	110.1	43.8	315.4	313.8	16.7	237.2	16.5	27.4	16.0	84.0
¹⁾ VI	1 510.8	109.2	46.7	336.6	318.7	15.8	239.7	16.2	30.8	16.2	114.1
¹⁾ VII	1 480.9	105.5	45.9	348.0	331.8	15.8	251.0	16.8	30.5	17.7	119.1
¹⁾ VIII	1 430.2	101.7	44.1	324.3	313.9	16.6	235.4	16.8	28.2	16.9	100.8
¹⁾ IX	1 500.3	107.2	45.3	341.8	309.8	16.6	233.4	18.1	28.3	13.4	99.0
¹⁾ X	1 563.9	119.6	45.5	335.4	327.9	17.2	244.5	19.4	31.9	14.9	106.4
¹⁾ XI	1 530.3	118.3	44.7	311.9	314.2	17.0	235.7	18.5	29.1	13.9	100.9
¹⁾ XII	2 032.8	178.4	67.3	437.1	409.9	19.9	313.8	21.4	40.0	14.8	151.2
*1972 I	1 442.1	103.5	34.7	236.8	292.8	17.2	216.2	18.1	27.6	13.7	93.0
II	1 447.7	109.0	38.1	267.2	314.1	16.7	236.9	18.4	29.0	13.1	98.0
Volyyymi-indeksi — Volymindex — Volume index (1968 = 100)											
1969	108	114	113	101	102	112	101	91	109	111	94
1970	114	129	118	105	107	126	107	96	103	118	105
1971	118	143	130	107	116	161	116	103	103	119	118
1970 VII	115	126	120	115	110	127	109	88	102	152	119
VIII	109	121	118	108	104	123	102	90	97	150	105
IX	115	131	124	111	103	120	103	95	103	109	100
X	121	141	125	115	109	131	110	100	102	112	114
XI	116	142	120	104	103	127	104	93	93	99	98
XII	157	224	187	149	137	155	140	115	126	114	158
1971 I	96	111	92	76	100	142	100	92	86	109	90
II	99	110	100	82	105	139	107	94	87	93	95
III	110	117	112	94	113	160	114	102	95	104	98
IV	119	134	121	101	118	174	118	106	106	117	128
V	135	147	133	109	116	167	117	99	98	136	96
VI	118	145	141	115	117	156	117	95	110	135	131
VII	116	140	138	120	120	155	121	97	108	145	136
VIII	111	133	131	110	113	161	112	97	98	134	115
IX	115	139	133	115	110	159	110	104	95	106	113
X	120	155	133	113	117	166	116	111	109	119	122
XI	117	152	131	105	112	163	111	106	100	112	116
XII	156	230	197	147	146	191	148	124	138	121	173
*1972 I	110	133	101	79	105	166	102	105	95	116	106
II	110	139	110	88	111	158	111	104	99	110	112
Henkilökunta — Personal — Personnel											
1969	160 100	10 600	4 100	31 450	37 950	950	23 900	2 350	5 300	5 450	800
1970	163 250	11 500	4 100	31 600	38 850	900	24 600	2 450	5 050	5 850	800
1971	160 200	12 500	4 300	30 500	35 900	1 100	24 600	2 400	4 450	3 350	800

Ks. huomautusosasto vuoden ensimmäisessä numerossa — Se notavdelningen i häfte 1 — See note section in the January issue.

¹⁾ Pl. tillevähtoveron lisävero — Exkl. omsättningskattens tilläggningskatt — Excl. surtax on sales tax.

Siltä — Därav — Of which													Vuosi ja kuukausi År och månad Year and month
Siltä — Därav — Of which													
Tekstiili-, vaatetus- ja jalkine- myymälät Textilvaru-, konfektions- och skoaffärer <i>Textiles, clothing, footwear</i>	Tekstiili- ja vaatetusalan väljälmyymälät Allmänna textilvaru- och konfektionsaffärer <i>General textile and clothing shops</i>	Kankaat, langat, sisustus- tekstiilit, käsityöt Tyg, garn, inredningstextilier, handarbeten <i>Fabrics, yarn etc.</i>	Fuku- ja turkistavara- myymälät Konfektions- och pälsvaru- affärer <i>Stuffs and furs</i>	Aenuste- ja hattukaupat Ekipperings- och hattaffärer <i>Outfitting and hats</i>	Jalkine- ja tekstiilimyy- skaffärer <i>Footwear</i>	Huonekalumyy- möbelaffärer <i>Furniture</i>	Rauta-, kone- ja maatalous- tarvikemyymälät Handeln med järnvaror, maskiner o. lantbrukarekåp <i>Metals, machinery</i>	Rautakaupat Järnhandel <i>Hardware</i>	Urbellu- ja retkellytarvikkeet Sport- o. kampingartiklar <i>Sporting and camping goods</i>	Sähkölaitteet, radiot yms. El- o. radioapparater o.d. <i>Electric apparatus and appliances</i>	Muut rautase- alan myymälät Andra affärer i järnbranschen <i>Others</i>	Kultasepän- ja kelloliikkeet Guldmede- och uraffärer <i>Jewellery and watch shops</i>	
C 12	C 18	C 14	C 15	C 16	C 17	C 18	C 19	C 20	C 21	C 22	C 23	C 24	

Myynti (ml. lvv.) — Försäljning (inkl. oms.) — Sales (incl. sales tax) 1 000 000 mk

1 206.6	93.0	115.9	347.6	473.4	176.7	192.9	828.7	344.6	97.6	295.5	91.0	99.1	1968
1 229.8	94.0	105.1	349.7	480.9	200.1	215.3	949.3	386.7	105.8	367.1	89.7	104.8	1969
1 349.4	99.2	118.2	403.4	517.3	211.3	253.7	1 055.0	422.6	123.6	403.1	105.7	120.7	1970
1 494.3	108.7	130.1	444.2	575.3	236.0	277.0	1 112.0	455.3	132.0	420.6	104.1	122.5	1971
92.7	6.0	8.2	27.6	36.3	14.6	17.1	90.8	39.7	11.9	28.6	10.6	9.9	1970 VII
92.1	6.1	9.3	25.9	35.9	14.9	23.8	90.4	39.4	11.3	29.3	10.4	9.7	VIII
110.4	9.0	10.3	32.7	41.7	16.7	24.0	93.4	39.1	9.4	35.0	9.9	9.2	IX
131.5	9.5	11.3	42.7	48.6	19.4	24.8	95.0	40.6	9.0	35.1	10.3	9.1	X
145.6	10.3	12.0	45.0	52.6	25.7	23.9	90.8	37.5	8.4	36.1	8.8	8.9	XI
185.9	13.0	15.8	51.0	79.6	26.5	31.1	134.5	51.4	13.6	54.9	14.6	21.1	XII
102.3	7.6	10.5	31.6	37.4	15.2	18.2	67.5	23.3	8.3	29.9	6.0	8.4	1971 I
86.7	5.9	9.7	24.5	34.1	12.5	21.6	75.8	27.1	8.1	34.0	6.6	8.2	II
91.4	6.8	9.8	27.2	35.2	12.4	22.1	78.6	29.8	8.3	33.2	7.2	9.1	III
124.1	9.0	9.4	39.0	46.3	20.4	16.7	81.5	30.8	10.8	32.0	7.9	9.2	IV
135.0	9.0	9.6	41.5	50.6	24.3	20.0	130.3	42.3	15.1	63.6	9.3	11.9	V
121.6	8.1	9.7	36.3	47.7	19.8	20.1	94.4	40.3	15.0	29.8	9.3	10.9	¹⁾ VI
104.4	6.9	9.5	31.3	41.0	15.7	18.5	87.1	40.8	13.0	23.3	10.0	9.2	¹⁾ VII
98.5	7.0	10.3	27.8	37.9	15.5	26.0	97.0	43.5	12.0	31.7	9.8	9.6	¹⁾ VIII
117.9	9.6	10.6	34.4	44.9	18.4	28.1	97.9	45.2	9.6	33.8	9.3	9.1	¹⁾ IX
149.8	12.5	11.6	47.6	54.9	23.2	26.8	92.6	42.2	9.3	33.3	7.8	9.6	¹⁾ X
165.4	12.2	12.8	50.4	60.2	29.8	26.0	91.3	40.7	8.7	32.7	9.2	8.8	¹⁾ XI
197.2	14.1	16.6	52.6	85.1	28.8	32.9	118.0	49.3	13.8	43.3	11.6	18.5	¹⁾ XII
117.6	8.3	11.3	35.7	45.4	16.9	24.2	105.6	30.2	10.5	57.7	7.2	10.1	*1972 I
98.3	6.6	10.7	28.7	38.9	13.4	26.4	93.9	32.8	10.0	43.9	7.2	9.5	II

Volyyimi-indeksi — Volymindex — Volume index (1968 = 100)

100	97	90	98	99	112	110	113	109	106	123	97	97	1969
108	103	100	112	106	116	125	121	111	121	134	112	113	1970
117	110	105	120	115	127	131	121	115	125	133	103	107	1971
90	76	84	92	89	97	101	124	126	141	114	137	111	1970 VII
89	77	96	87	88	100	140	124	124	134	117	133	109	VIII
106	112	104	109	102	112	141	128	123	112	139	126	104	IX
126	117	114	142	119	126	146	130	128	105	139	131	102	X
139	128	121	149	128	166	141	124	118	97	143	112	100	XI
178	161	159	169	194	171	183	183	161	157	218	186	238	XII
98	94	105	104	91	98	107	92	72	96	118	72	89	1971 I
82	72	96	81	83	81	126	103	84	93	135	79	93	II
87	83	97	90	86	80	129	106	92	95	132	87	93	III
118	110	92	128	112	132	97	110	95	123	128	95	94	IV
128	110	94	137	122	157	115	178	130	173	255	111	122	V
115	99	95	119	115	128	116	122	124	170	108	111	118	VI
99	85	93	103	99	101	107	113	125	149	86	118	101	VII
93	85	100	91	91	100	147	125	132	136	115	116	101	VIII
110	115	103	111	107	119	158	125	136	109	123	109	92	IX
139	150	111	153	130	150	151	118	126	105	121	91	96	X
153	147	123	162	142	191	143	115	121	96	118	105	88	XI
183	168	159	169	201	184	181	149	147	153	155	133	193	XII
108	99	108	114	106	108	134	141	89	114	230	82	99	*1972 I
90	78	100	91	91	86	145	124	96	107	174	82	93	II

Henkilökunta — Personal — Personnel

20 550	1 150	1 950	5 400	9 350	2 700	2 450	10 400	3 600	1 550	4 200	1 050	2 350	1969
21 200	1 200	1 900	5 750	9 650	2 700	2 500	10 400	3 550	1 550	4 250	1 050	2 400	1970
21 000	1 300	1 900	5 650	9 500	2 650	2 650	10 300	3 500	1 550	4 150	1 100	2 350	1971

Ks. huomautusosasto vuoden ensimmäisessä numerossa — Se notavdelningen i häfte 1 — See note section in the January issue.

7. Kaupan myynti ja työllisyys (jatk.) — Handels försäljning och sysselsättning (forts.) — Sales and employment of commerce
 a. Vähittäiskauppa — Detaljhandeln — Retailing | b. Tukkukauppa — Partihandeln — Wholesale

Vuosi ja kuukausi År och månad Year and month	Kirja- ja paperikaupat Bok- och papperhandel Books and paper	Kemikaali- ja kosmetiikkikaupat Kemiåller Cosmetic retailing	Apteekit Apotek Pharmacies	Kukkakaupat Blomsterhandel Flowershops	Huoltoasemat Servicestationer Gas stations	Autokaupat Bilaffärer Automobile retailers	Muut myymälät Andra affärer Other special shops	Koko tukkukauppa Partiåffärer samlanlagt All wholesalers	Keuhkukaupat Centralaffärer Central wholesalers	Yleistukkaupat Allmänna partiåffärer General wholesalers	Eiintarvikkeet (ml. maatalous- tuotteet) Livsmedel (inkl. lantbruksprod.) Food and beverages	Tekstiili-, vaatetus-, nahka- ja turkkutuotteet Textil-, beklädnads- påsarvaror Textiles, clothing, leather articles
	C 25	C 26	C 27	C 28	C 29	C 30	C 31	C 32	C 33	C 34	C 35	C 36
	Myynti ¹⁾ — Försäljning ¹⁾ — Sales ¹⁾ 1 000 000 mk											
1968	274.9	134.3	326.7	64.5	849.4	1 207.4	294.6	18 798.1	4 695.1	1 253.7	896.2	309.2
1969	281.6	139.8	346.5	73.8	912.9	1 829.9	335.8	16 751.2	5 362.3	1 466.7	1 066.0	350.4
1970	300.8	144.2	371.2	83.4	1 005.0	1 949.4	360.2	19 466.8	6 016.9	1 797.8	1 080.1	385.3
1971	326.5	153.1	415.3	95.7	1 149.1	1 850.3	405.2	21 480.9	6 838.1	2 036.7	1 197.5	401.5
1970 VII	18.0	11.3	27.7	4.4	91.8	157.9	27.9	1 552.7	520.7	164.2	93.5	17.4
VIII	19.3	11.1	26.9	4.3	88.5	136.5	27.0	1 596.2	535.6	146.4	83.1	35.4
IX	33.7	12.8	29.3	4.8	85.5	152.8	34.8	1 812.3	555.0	163.8	86.1	44.6
X	27.0	12.0	32.3	6.2	93.0	161.3	32.3	1 768.5	540.4	158.9	87.7	46.6
XI	25.4	11.1	33.0	6.8	90.3	158.9	31.2	1 713.6	518.4	149.4	107.5	38.4
XII	49.5	21.6	36.7	13.0	95.4	152.5	44.1	1 947.2	577.7	189.6	104.1	23.5
1971 I	25.3	9.9	32.9	8.3	78.5	132.3	28.3	1 891.8	410.5	125.4	78.0	26.9
II	24.9	10.6	31.8	7.4	79.2	144.7	27.3	1 586.0	505.2	145.1	82.7	28.7
III	26.1	12.2	34.6	7.9	88.3	192.2	32.0	1 774.1	563.6	155.7	93.1	36.8
IV	20.9	12.4	35.4	7.9	90.4	200.9	29.8	1 798.4	572.9	162.2	99.8	37.6
V	20.7	11.7	34.1	11.0	97.2	318.3	40.0	1 918.7	580.4	175.2	101.4	31.0
VI	19.0	12.8	32.6	6.5	101.9	134.9	30.8	1 728.9	534.1	162.4	105.9	24.4
VII	19.2	12.6	30.9	4.7	105.6	107.9	30.5	1 598.4	560.4	177.3	102.0	14.7
VIII	27.8	11.4	29.9	5.1	99.2	107.9	33.0	1 837.5	621.8	173.0	103.6	41.4
IX	32.5	11.7	33.2	5.6	100.0	124.6	36.6	1 972.2	630.3	188.2	104.3	47.4
X	28.5	11.7	35.7	7.3	103.3	128.1	35.7	1 880.3	621.7	176.9	96.7	46.4
XI	27.6	11.3	38.7	8.4	99.9	127.6	35.3	1 918.9	598.8	188.3	110.1	40.2
XII	54.0	24.8	45.5	15.6	105.6	130.9	45.9	2 075.7	638.4	207.0	119.9	26.0
*1972 I	28.5	10.6	37.9	9.6	88.8	211.4	37.0	1 684.6	475.4	150.8	93.8	26.9
II	28.9	11.4	37.8	8.5	89.9	177.4	39.3	1 848.8	567.4	169.6	100.4	33.8
	Volymyymi-indeksi — Volymindex — Volume index (1968 = 100)											
1969	97	103	103	115	108	151	109	117	110	114	115	111
1970	99	104	111	132	113	151	117	130	119	134	114	122
1971	104	102	120	141	113	131	126	137	131	147	123	125
1970 VII	71	98	99	83	124	148	109	125	123	146	117	66
VIII	76	96	96	82	120	128	105	123	127	131	105	135
IX	132	110	105	92	116	142	136	146	132	147	109	170
X	106	103	116	118	124	149	126	142	129	143	112	177
XI	99	96	119	130	120	145	122	138	123	134	137	146
XII	193	185	127	248	124	138	172	156	137	171	133	90
1971 I	96	85	114	157	97	119	110	109	97	111	99	101
II	95	87	111	141	96	129	106	123	117	127	103	108
III	99	99	120	150	107	171	122	138	131	136	116	138
IV	81	100	123	135	109	179	114	140	133	142	125	141
V	80	93	118	189	117	280	154	149	135	154	127	116
VI	73	101	113	111	121	110	118	133	123	142	132	91
VII	74	99	107	81	125	89	113	123	129	153	126	55
VIII	107	89	104	89	117	88	122	140	142	149	126	155
IX	124	91	115	96	116	100	135	149	143	161	127	178
X	109	91	124	126	119	102	131	142	141	151	117	173
XI	106	88	135	144	114	101	128	144	135	160	132	150
XII	207	193	155	269	121	101	164	155	144	176	144	97
*1972 I	104	82	129	165	101	174	134	126	106	127	112	100
II	104	88	129	146	102	144	142	137	126	141	118	125
	Henkilökunta — Personal — Personnel											
1969	4 950	3 100	5 300	2 100	8 850	10 250	4 900	71 700	14 000	4 800	4 200	2 150
1970	4 950	2 850	5 450	2 200	9 000	10 450	5 000	78 150	13 400	5 000	4 250	2 200
1971	4 900	2 750	5 450	2 150	9 200	10 300	5 150	75 750	13 950	5 000	4 300	2 150

Ks. huomautusosasto vuoden ensimmäisessä numerossa — Se notavdelningen i häfte 1 — See note section in the January issue.

¹⁾ Liikevaihtovero ml. vähittäiskaupassa, mutta pl. tukkukaupassa — Detaljhandeln inkl. och partihandeln exkl. omsättningskatt — Sales tax incl. in retailing and excl. from wholesale.

(cont.)

Rautatavarat, rakennustarvikkeet Järnvaror och byggnadsmaterial Iron ware and construction materials	Sähkö- ja radiotarvikkeet El- och radioapparater Electric appliances and radios	Paperi- ja konttoritarvikkeet Pappersvaror o. kontorsartiklar Paper and office supplies	Lääkkeet ja kemikaalitavarat Medicin- o. kemikalievaror Medicines and drugs	Autot ja autotarvikkeet Bilar o. biltilbehör Automobiles	Polttoaineet Bränslen Fuels	Koneet, metallituotteet ja raaka-ainheet Maskiner, metallvaror o. råvaror Machinery, metal products and raw materials	Maataloukoneet ja -tarvikkeet Lantbruksmaskiner o. redskap Farm machines and farm equipment	Puutavarat Trävaror Timber	Muut tukkuliikkeet Andra partifaffärer Other wholesalers	Vuosi ja kuukausi År och månad Year and month
C 87	C 88	C 89	C 40	C 41	C 42	C 43	C 44	C 45	C 46	
Myynti (pl. lvv.) — Försäljning (exkl. oms.) — Sales (excl. sales tax) 1 000 000 mk										
822.4	416.7	144.8	447.0	851.6	1 607.1	1 400.9	171.2	279.5	502.7	1968
1 122.2	579.5	179.0	526.8	1 177.7	1 768.2	1 867.1	252.5	405.0	627.8	1969
1 330.9	788.6	187.4	548.2	1 383.6	2 149.3	2 249.6	321.9	536.0	691.2	1970
1 276.4	957.5	199.5	669.3	1 356.0	2 709.1	2 309.2	216.8	561.5	751.8	1971
101.2	44.9	9.6	36.5	104.1	181.1	159.8	28.6	45.3	45.8	1970 VII
100.7	70.8	14.7	41.0	94.8	173.1	170.3	25.9	51.7	52.7	VIII
114.2	83.0	29.6	48.7	117.4	206.7	203.8	32.0	61.9	65.5	IX
118.5	73.1	16.6	49.0	117.1	194.5	212.0	28.6	61.9	63.7	X
104.8	80.1	16.6	49.0	119.1	190.1	193.6	25.2	58.1	63.6	XI
142.6	89.0	21.7	54.8	129.6	229.9	214.8	38.9	60.1	70.9	XII
71.7	68.0	14.6	52.6	96.2	195.0	163.1	10.4	29.8	49.6	1971 I
82.7	71.8	14.6	48.9	117.3	214.9	170.8	14.1	34.5	54.8	II
91.6	84.3	15.9	55.0	139.9	246.5	181.6	16.0	29.2	64.9	III
94.4	66.7	14.3	56.7	159.1	217.5	196.7	20.0	39.1	61.4	IV
113.0	87.4	13.6	56.4	233.7	194.6	208.3	19.8	40.6	63.4	V
122.2	67.5	12.1	58.9	92.5	215.7	195.3	18.8	61.6	57.5	VI
102.4	49.4	9.2	45.1	59.4	223.9	144.7	14.8	43.9	51.2	VII
105.6	84.5	15.9	51.3	62.3	242.2	204.8	16.9	55.4	58.8	VIII
115.2	97.4	31.1	58.2	91.9	227.0	218.4	20.9	61.9	80.0	IX
113.7	82.8	18.3	58.6	90.1	235.0	199.9	17.7	55.7	66.8	X
120.2	95.4	17.2	60.8	96.1	244.4	202.7	20.2	54.2	70.3	XI
143.7	102.3	22.9	66.8	117.5	252.4	222.9	27.2	55.6	73.1	XII
83.6	98.3	14.2	59.7	143.8	245.2	171.2	13.7	44.3	63.7	*1972 I
107.0	90.9	15.2	60.4	127.3	251.3	199.9	17.1	36.3	72.2	II
Volyyymi-indeksi — Volymindex — Volume index (1968 = 100)										
128	136	120	115	138	110	125	144	138	119	1969
137	169	122	119	153	133	138	169	170	129	1970
128	196	121	137	136	150	135	113	163	132	1971
125	116	75	95	139	135	118	181	174	103	1970 VII
125	181	114	107	127	129	126	169	197	118	VIII
142	211	229	127	156	154	151	207	232	147	IX
147	186	127	128	155	144	155	183	229	144	X
130	206	128	128	156	140	142	160	215	144	XI
176	222	168	140	168	169	156	247	221	160	XII
88	168	107	134	123	130	117	66	106	109	1971 I
101	177	107	122	149	143	122	88	123	120	II
112	208	117	137	177	164	130	100	104	139	III
115	167	107	141	202	145	141	125	137	130	IV
137	219	101	139	292	130	149	124	143	134	V
148	167	90	145	108	144	138	116	217	122	VI
124	122	68	110	69	149	102	94	154	108	VII
126	209	117	126	72	162	143	107	191	123	VIII
136	236	228	142	104	148	151	131	212	165	IX
134	200	134	143	101	154	138	109	192	137	X
142	231	122	148	108	160	140	124	186	143	XI
169	248	163	161	129	167	154	167	191	148	XII
97	235	98	144	169	162	116	83	152	131	*1971 I
123	217	104	145	147	164	134	101	125	148	II
Henkilökunta — Personal — Personnel										
5 500	3 400	1 700	3 400	4 200	4 600	14 450	1 500	2 350	5 450	1969
5 600	3 750	1 750	3 300	4 550	4 950	14 500	1 750	2 550	5 600	1970
5 850	4 200	1 800	3 550	4 750	5 250	14 950	1 400	2 800	5 800	1971

Es. huomautusosasto vuoden ensimmäisessä numerossa — Se notavdelningen i häfte 1 — See note section in the January issue.

8. Ulkomaankauppa — Utrikeshandel — Foreign trade

Vuosi ja kuukausi År och månad Year and month	Tuonti — Import — Imports								Vienti — Export — Exports								Viennin (+) tai tuonnin- (-) enemmys Överskott av exporten (+) eller importen (-) Export surplus (+) or import surplus (-)
	Koko tuonti Total import	Raaka-aineet ja tuotantotarvikkeet Råmaterial och produktions- föremåder — Raw materials and production supplies	Siitä Därav Of which		Poltto- ja voiteluaineet Brännämne och smörjmedel Fuels and lubricants	Valmiit tavarat Färdiga varor Finished goods	Siitä Därav Of which		Koko vienti Total export	Maataloustuotteet Lantbruksprodukter Agricultural products	Metsätaloustuotteet Skogsbruksprodukter Forestry products	Siitä—Därav—Of which			Metalli- ja konepajatuotteet Metall- och verkstadsindustri Metal industry and engineering		
			Maatalous Lantbruk Agriculture	Teollisuus Industri Industry			Investointitavarat Investeringar Investment goods	Kulutustavarat Konsumtionsvaror Consumers' goods				Puuteollisuus Träindustri Wood-working	Paperteollisuus Pappersindustri Paper industry	C 61		C 62	
C 47	C 48	C 49	C 50	C 51	C 52	C 53	C 54	C 55	C 56	C 57	C 58	C 59	C 60	C 61	C 62		
	1 000 000 mk																
1964	4 816	2 111	128	1 982	508	2 197	1 097	801	4 132	230	90	3 810	896	2 020	610	- 684	
1965	5 265	2 361	184	2 178	515	2 389	1 183	878	4 566	252	60	4 252	920	2 166	800	- 699	
1966	5 524	2 450	143	2 307	590	2 484	1 198	1 036	4 817	264	59	4 492	863	2 297	877	- 707	
1967	5 794	2 546	133	2 413	668	2 580	1 245	1 117	5 291	261	54	4 911	866	2 384	1 081	- 563	
1968	6 711	3 023	166	2 857	874	2 814	1 327	1 289	6 874	327	56	6 486	1 158	2 994	1 566	+ 163	
1969	8 505	3 693	188	3 505	949	3 863	1 884	1 634	8 345	360	72	7 896	1 400	3 374	2 012	- 160	
1970	11 071	4 918	177	4 741	1 243	4 910	2 526	2 004	9 687	426	88	9 156	1 544	3 789	2 437	- 1 384	
*1971	11 738	4 639	197	4 442	1 561	5 539	3 102	2 111	9 897	547	89	9 245	1 653	3 721	2 323	- 1 842	
*1971 I—II	1 615	658	30	628	176	780	428	300	1 524	87	5	1 430	198	609	403	- 91	
IV	960	361	19	342	88	510	268	194	694	27	3	663	116	297	133	- 266	
V	1 023	351	20	332	162	509	294	156	779	64	12	701	133	295	164	- 244	
VI	808	315	11	304	128	365	195	144	831	28	14	787	155	298	208	+ 23	
VII	868	356	11	346	137	375	216	150	846	33	9	803	160	288	272	- 22	
VIII	881	345	13	333	172	364	206	151	810	38	14	757	149	287	188	- 71	
IX	1 109	460	28	432	164	485	264	207	858	47	7	801	149	306	188	- 251	
X	1 075	434	20	414	142	498	304	181	921	45	8	866	166	351	196	- 154	
XI	1 024	412	14	399	134	478	270	186	961	47	7	904	165	322	255	- 63	
XII	1 462	602	18	584	179	681	399	251	1 018	75	7	935	169	360	255	- 444	
*1972 I	957	360	10	350	137	460	254	166	872	73	3	795	133	321	227	- 85	
II	959	388	12	376	84	487	259	196	963	38	4	920	115	341	312	+ 4	
I—II	1 916	748	22	726	221	947	513	362	1 835	111	7	1 715	248	662	539	- 81	
	Yksikköarvoindeksi — Enhetsvärdeindex — Unit value index (1962 = 100)																
1964	103	106	106	106	96	102	103	101	108	108	109	107	111	104	113		
1965	104	105	111	104	94	105	105	105	113	112	115	113	123	106	119		
1966	104	104	112	103	91	108	110	107	112	116	112	112	122	105	119		
1967	110	108	120	108	96	114	115	113	115	109	114	116	124	111	117		
1968	132	128	133	128	121	139	142	137	136	132	127	136	144	130	140		
1969	135	133	134	133	119	142	146	135	141	128	128	142	155	134	149		
1970	147	147	142	147	129	152	159	142	156	111	135	159	165	148	176		
*1971	165	154	149	155	174	174	182	160	168	149	142	170	175	158	183		
1970 I—III	144	144	141	145	122	150	156	141	156	114	121	160	163	143	196		
IV—VI	146	146	139	147	126	151	158	142	156	108	141	159	164	147	179		
VII—IX	147	147	140	148	126	151	157	144	154	105	138	158	164	151	169		
X—XII	151	150	148	150	140	155	165	139	157	115	141	160	168	153	160		
*1971 I—III	163	156	155	156	164	169	174	160	169	134	145	172	172	158	192		
IV—VI	167	155	148	155	173	177	182	167	174	143	132	178	175	159	219		
VII—IX	168	156	146	156	173	179	188	164	169	149	152	171	176	157	182		
X—XII	174	161	146	161	179	185	198	164	173	170	156	175	178	158	196		
	Paljousindeksi — Volymindex — Volume index (1962 = 100)																
1964	119	113	123	112	143	120	118	122	109	147	44	111	105	122	81		
1965	129	128	168	126	147	127	126	129	114	156	28	118	97	128	101		
1966	135	134	130	135	174	128	115	149	122	158	28	126	92	138	111		
1967	135	133	113	135	187	126	111	152	129	166	25	133	90	135	140		
1968	129	134	127	134	195	113	94	145	143	171	23	149	104	144	168		
1969	160	158	142	159	215	152	133	186	167	195	30	174	118	158	204		
1970	192	190	127	194	260	180	160	218	176	266	34	180	122	161	209		
*1971	181	171	135	173	242	177	164	203	167	254	33	170	122	148	192		
1970 I—III	162	154	110	156	227	159	138	197	152	307	7	153	76	151	166		
IV—VI	189	194	131	198	235	176	149	226	178	240	35	182	119	168	210		
VII—IX	186	190	147	192	276	166	144	205	182	262	56	185	148	163	196		
X—XII	228	221	119	227	299	219	205	244	193	256	37	199	142	162	275		
*1971 I—III	158	146	116	148	167	168	157	188	146	294	12	147	88	147	146		
IV—VI	169	151	136	151	224	174	170	182	150	231	46	152	120	141	139		
VII—IX	172	169	143	171	287	152	133	190	169	220	42	173	135	141	215		
X—XII	209	206	146	209	275	199	184	232	189	272	30	194	146	165	217		

Ks. huomautusosasto vuoden ensimmäisessä numerossa — Se notavdelningen häfte 1 — See note section in the January issue.

9. Tärkelimplen tavarain tuonti — Importen av viktigare varor — Imports of certain commodities

SITC, Rev. N:o	031, 032	041—045	051—053	054—055	061.1—2	071.1	112	121	211, 611
Vuosi ja kuukausi År och månad Year and month	Kalat ja kala- valmisteet Fisk, fisk- konserver o.d. Fish and fish preparations	Vilja Spannmål Cereals	Hedelmät ja hedelmä- valmisteet Fruktar, även beredda, konserverade m.m. Fruit and fruit preparations	Kasvikset ja kasvi- valmisteet Köksväxter, beredda eller konserverade Vegetables incl. prepared	Sokeri Socker Sugar	Kahvi, myös paahdettu Kaffe, även rostat Coffes, incl. roasted	Alkoholi- pitoiset juomat Alkohol- haltiga drycker Alcoholic beverages	Tupakka, valmistama- ton Tobak, obearbetad Raw tobacco	Vuodat ja nahat Hudar, skinn och läder Hides, skins and leather
	1 000 kg						1 000 l	1 000 kg	
	C 63	C 64	C 65	C 66	C 67	C 68	C 69	C 70	C 71
1965	16 531	238 087	128 160	75 214	122 601	40 145	10 170	5 805	7 633
1966	17 719	122 946	150 627	90 682	162 372	45 946	10 231	5 643	8 446
1967	14 622	160 940	143 745	88 674	201 295	50 219	11 944	7 887	8 378
1968	18 976	113 614	144 075	89 262	215 161	48 970	11 950	6 157	7 203
1969	18 569	65 058	170 221	113 565	216 974	55 084	13 120	8 048	9 451
1970	19 899	86 266	163 466	29 383	213 318	79 779	15 013	6 013	9 149
*1971	18 160	83 010	177 183	33 316	209 855	21 997	15 524	5 778	7 534
*1971 I	1 175	3 183	17 406	1 817	8 585	21	910	436	930
II	1 645	6 669	17 183	1 542	3 712	92	776	477	523
III	1 347	4 755	21 962	1 944	10 251	730	1 508	353	739
IV	1 346	4 218	24 271	2 215	500	1 005	790	405	671
V	1 049	16 991	13 647	2 750	7 104	1 533	1 269	573	618
VI	1 168	13 353	9 616	2 283	10 077	1 484	854	363	395
VII	1 404	4 544	10 122	845	52 360	1 331	1 642	140	634
VIII	1 864	4 256	5 622	786	5 843	2 105	1 020	730	452
IX	2 006	8 159	8 734	550	21 694	2 592	1 524	722	786
X	2 288	2 820	8 652	976	33 679	2 293	1 475	550	527
XI	1 304	4 366	11 475	11 383	10 400	2 895	1 989	517	468
XII	1 564	9 696	28 493	6 225	45 650	5 916	1 767	512	791
*1972 I	1 646	2 028	18 676	1 886	15 141	4 871	1 342	1 103	780
II	1 767	5 282	19 813	1 920	22 561	3 031	1 224	840	540

SITC, Rev. N:o	221	231	242	262	263	266	271.3	281	321
Vuosi ja kuukausi År och månad Year and month	Öljysemenet yms. Oljefrön o.d. Oil seeds etc.	Baaka- kautsu Rå kautschuk o.d. Crude rubber	Pyöreä ja karkeasti syrrjätty puutavara Rundvirke o. grovt kant- hugget virke ¹⁾	Villa ja muu karva Ull och andra hår Wool and hair	Puuvilla Bomull Cotton	Tekokuidut Konstfibrer Man-made fibres	Raaka- fosfaatti Råfosfat Natural phosphates	Rautamalmi ja -rikaste Järnmalm och -slig Iron ore and concentrates	Kivhiili koks, briketit yms. Stenkol, koks, briketter o.d. Coal, coke etc.
	1 000 kg		k-m ³ - m ³ f	1 000 kg					
	C 72	C 73	C 74	C 75	C 76	C 77	C 78	C 79	C 80
1965	69 604	14 803	2 231 737	3 778	17 745	2 639	366 753	970 117	3 352 045
1966	100 770	21 871	1 822 035	4 563	23 673	3 257	387 148	837 318	2 777 083
1967	108 168	17 630	1 666 561	4 594	15 368	3 553	351 834	641 087	2 795 450
1968	83 720	19 787	1 839 939	4 145	18 361	4 085	455 666	631 777	2 756 070
1969	97 663	22 297	1 829 118	3 887	15 377	6 113	507 684	1 207 391	3 225 226
1970	118 369	29 728	2 275 497	3 356	15 598	6 925	394 419	747 551	4 066 080
*1971	111 453	27 871	2 661 884	4 219	20 521	6 154	571 041	900 435	3 644 594
*1971 I	14 919	2 387	166 115	328	409	336	61 746	160 083	211 713
II	75	1 986	72 062	448	2 196	523	11 024	78 581	180 160
III	28 120	2 414	173 147	442	4 444	591	25 145	53 706	201 344
IV	109	1 051	62 031	475	2 305	522	43 671	13 380	227 037
V	14 688	3 338	118 798	444	584	529	69 172	34 974	342 054
VI	9 622	1 378	220 383	300	1 649	195	34 095	—	300 475
VII	5 261	2 194	214 249	136	621	515	50 385	92 315	424 348
VIII	5 554	2 351	244 981	240	1 052	468	3 700	84 358	386 046
IX	6 258	1 867	399 558	394	445	642	90 804	94 206	462 799
X	1 244	2 923	466 263	252	1 570	389	82 159	128 626	371 720
XI	10 355	2 392	221 426	320	2 182	664	55 538	45 890	288 733
XII	15 248	3 590	302 871	440	3 064	780	43 602	114 316	248 165
*1972 I	11 118	4 382	114 944	225	1 657	514	19 179	40 735	178 138
II	7 288	4 011	87 794	337	2 359	561	25 997	28 781	79 789

Ka. huomautusosasto vuoden ensimmäisessä numerosssa — Se notavdelningen i häfte 1 — See note section in the January issue.

¹⁾ Wood in the rough and roughly squared, cu. m sold measure.

9. Tärkeimpien tavarain tuonti (jatk.) — Importen av viktigare varor (forts.) — Imports of certain commodities (cont.)

SITC, Rev. N:o	331	332	512	513, 514	531—533	541	561	581	621, 629
Vuosi ja kuukausi År och månad Year and month	Kivennäis- öljy, raaka Mineralolja, rå <i>Petroleum crude</i>	Kivennäis- öljytuotteet Mineralölje- produkter <i>Petroleum products</i>	Orgaaniset kemikaalit Organiska kemikalier <i>Organic chemicals</i>	Epä- orgaaniset kemikaalit Oorganiska kemikalier <i>Inorganic chemicals</i>	Värit, väri- aineet yms. Färger, färgämnen o.d. <i>Paints, dyestuffs, etc.</i>	Lääkkeet ja farmaseuttis. tuotteet Mediciner o. farmaceutiska produkter <i>Medicinal and pharmac. products</i>	Lannoitteet, valmistetut Gödselmedel, tillverkade <i>Fertilizers, manufactured</i>	Muovit yms. Plaster o.d. <i>Plastic materials etc.</i>	Kautsu- teokset ja -puoli- valmisteet Gummivaror och halv- fabrikat <i>Articles and materials of rubber</i>
	1 000 kg								
	C 81	C 82	C 83	C 84	C 85	C 86	C 87	C 88	C 89
1965	2 307 886	3 168 078	49 653	343 171	12 770	2 280	299 287	94 519	15 744
1966	2 900 573	4 213 155	55 537	325 950	14 518	2 457	326 490	105 252	16 622
1967	4 970 300	3 252 999	74 551	310 979	14 788	2 398	273 125	109 696	16 317
1968	5 814 194	3 256 561	87 900	351 892	14 344	2 603	283 487	135 233	16 833
1969	7 065 466	3 152 483	114 661	407 740	16 912	2 690	379 863	160 192	22 287
1970	9 753 216	3 193 910	115 057	483 501	18 521	2 645	342 859	205 354	27 076
*1971	8 945 371	3 120 495	86 688	462 730	19 122	3 166	318 063	217 529	27 577
*1971	I	654 039	170 177	8 724	40 586	1 447	249	33 433	1 816
	II	338 282	236 150	3 458	30 201	1 041	279	12 036	1 878
	III	388 667	188 525	5 370	32 791	1 231	260	22 352	2 471
	IV	578 833	131 044	3 494	35 548	1 407	266	32 378	2 949
	V	1 013 332	227 704	6 354	31 179	1 527	243	37 009	2 165
	VI	886 351	179 783	8 495	41 508	1 459	235	14 669	2 330
	VII	811 632	155 236	4 219	37 540	1 479	280	4 709	2 055
	VIII	1 095 678	272 902	6 787	36 877	1 982	206	51 714	1 817
	IX	778 927	444 839	8 010	45 629	1 678	291	31 758	2 949
	X	694 679	340 894	9 390	42 333	1 829	259	37 979	2 768
	XI	598 996	389 025	6 322	40 756	1 888	263	16 100	2 231
	XII	1 105 955	384 216	16 065	47 782	2 153	335	23 926	2 148
*1972	I	781 353	261 935	8 687	41 946	1 323	236	14 749	1 150
	II	485 193	189 139	7 347	35 049	1 377	306	15 003	1 800

SITC, Rev. N:o	629.1	651	652, 653	671—679	682	684	711	712	712.5
Vuosi ja kuukausi År och månad Year and month	Siitä ajoneuvojen ym. renkaat Av dem däck o. slangar för fordon m.m. <i>Of which tyres and tubes for vehicles etc.</i>	Langat Garn och tråd <i>Yarn and tread</i>	Kankaat Tyger <i>Woven fabrics</i>	Rauta ja teräs ¹⁾ Järn och stål ¹⁾ <i>Iron and steel¹⁾</i>	Kupari ¹⁾ Koppar ¹⁾ <i>Copper¹⁾</i>	Alumiini ¹⁾ Aluminium ¹⁾ <i>Aluminium¹⁾</i>	Voima- koneet ²⁾ Kraft- alstrande maskiner ²⁾ <i>Power generating machinery²⁾</i>	Maatous- koneet ja -laitteet Lantbruks- maskiner och -redskap <i>Agricultural machinery</i>	Siitä traktori, pl. noja- perävaunu- traktori Av dem traktorer dock ej för semitrallors ³⁾
	1 000 kg								
	C 90	C 91	C 92	C 93	C 94	C 95	C 96	C 97	C 98
1965	10 672	11 130	6 796	692 378	15 213	20 628	12 192	40 253	14 073
1966	10 822	14 094	9 732	729 020	15 903	25 899	9 399	37 846	12 929
1967	10 789	13 678	10 150	725 938	10 963	28 243	9 591	25 616	8 792
1968	11 379	13 695	9 994	623 472	11 827	26 623	9 506	21 196	7 771
1969	15 583	19 653	13 544	731 856	10 885	32 645	11 100	31 430	10 621
1970	18 446	22 043	17 668	938 995	19 529	38 830	13 262	35 773	10 828
*1971	19 144	22 052	17 596	712 541	18 282	34 335	18 554	13 993	9 956
*1971	I	1 191	2 117	1 464	57 818	937	2 967	1 094	673
	II	1 168	1 586	1 413	41 768	1 009	2 240	963	754
	III	1 736	2 027	1 694	42 329	663	1 421	841	1 250
	IV	2 249	1 936	1 329	76 903	1 742	3 664	1 285	1 948
	V	1 469	1 904	1 293	57 024	435	2 847	1 906	3 102
	VI	1 768	1 217	1 285	49 136	883	2 222	1 171	1 094
	VII	1 294	1 626	1 339	55 433	590	2 506	1 383	1 675
	VIII	1 236	1 633	1 433	57 712	1 036	4 252	1 976	651
	IX	2 278	2 006	1 807	58 892	1 032	1 922	1 756	764
	X	1 969	1 744	1 318	58 057	1 656	3 483	2 349	438
	XI	1 461	1 814	1 222	53 626	4 002	3 619	1 151	846
	XII	1 325	2 442	1 999	103 843	4 297	3 192	2 639	798
*1972	I	582	1 602	1 283	64 888	465	3 352	1 515	523
	II	1 104	2 020	1 780	65 070	895	2 893	1 622	580

Ks. huomautusosasto vuoden ensimmäisessä numerossa — Se notavdelningen i häfte 1 — See note section in the January issue.

¹⁾ Myös valanteet, tangot, langat, levyt, putket yms. — ²⁾ Ei sähkökäyttöiset.³⁾ Inkl. göt, stänger, trädar, plåtar, rör o.d. — ⁴⁾ Exkl. elektriska.⁵⁾ Incl. ingots, bars, wires, plates, tubes etc. — ⁶⁾ Excl. electric — ⁷⁾ Of which tractors, excl. for tractor trailers.

9. Tärkeimpen tavarain tuonti (jatk.) — Importen av viktigare varor (forts.) — Imports of certain commodities (cont.)

SITC, Rev. N:o	714	715, 717, 718	719	722.1	722.2, 723	724	725	726, 729	732.1-3, 6, 7
Vuosi ja kuukausi År och månad Year and month	Konttori-koneet Kontors-maskiner Office machines	Teollisuus-koneet ¹⁾ Industri-maskiner ¹⁾ Machines for industries ¹⁾	Muut koneet ja laitteet sekä osat ¹⁾ Andra maskiner o. apparater samt delar ¹⁾ Other machinery and appliances incl. parts ¹⁾	Sähkövoimakoneet Elektriska kraft-maskiner Electric power machinery	Sähköasen-nustarvikkeet ja eristetty sähkölanka ja -kaapeli Elektrisk installations-materiel, isolerad tråd och kabel ¹⁾	Puhelin-, lennätin-, radio-, tv-, tutka- yms. laitteet Telefon-telegraf-radio-, tv-, radar- o.d. apparater Telecommunication apparatus	Sähköllä toimivat kotitalous-koneet ja -laitteet Elektriska hushålls-maskiner o. -apparater Domestic electrical equipment	Muut sähkö-koneet ja -laitteet Andra elektriska maskiner o. -apparater Other electrical machinery and apparatus	Autot ja niiden alustat Automobiler o. underreden till dem Automobiles and automobile chassis
	1 000 kg								kpl—st.
	C 99	C 100	C 101	C 102	C 103	C 104	C 105	C 106	C 107
1965	1 105	28 040	51 694	6 135	3 629	3 355	6 257	11 638	117 557
1966	1 296	28 503	48 314	4 919	3 420	2 742	6 324	11 824	94 843
1967	1 255	25 340	48 962	4 990	3 807	2 691	8 322	11 235	78 329
1968	1 022	23 393	39 765	4 233	3 006	2 664	8 329	11 030	61 944
1969	1 065	30 184	47 575	4 744	3 857	2 964	10 080	13 561	106 074
1970	1 556	39 204	68 938	6 267	6 425	4 285	13 709	15 231	116 941
*1971	1 514	61 347	76 717	8 542	9 623	5 094	12 605	15 992	97 472
*1971 I	135	4 527	6 452	754	670	364	866	1 234	6 886
II	103	2 702	5 621	567	397	358	740	1 055	10 772
III	156	4 465	6 472	817	541	462	1 464	1 561	13 831
IV	110	4 078	6 404	796	705	486	1 161	1 362	16 389
V	122	4 666	6 544	712	762	456	969	1 372	14 914
VI	100	4 286	5 870	642	567	311	914	885	7 041
VII	98	3 632	5 963	694	748	317	1 077	852	2 967
VIII	105	2 907	5 655	591	688	350	749	1 332	2 558
IX	128	4 217	6 240	632	1 109	463	1 119	1 462	4 032
X	121	13 278	5 558	598	1 098	524	1 043	1 369	3 867
XI	145	4 822	5 810	565	1 156	444	1 330	1 276	5 733
XII	191	7 767	10 128	1 174	1 182	559	1 173	2 232	8 482
*1972 I	136	3 685	3 947	711	644	438	1 196	1 110	7 902
II	135	3 179	5 500	581	963	538	986	1 292	7 568

¹⁾ Ei sähkökäyttöiset — ¹⁾ Exkl. elektriska — ¹⁾ Excl. electric — ¹⁾ Electric installation apparatus, insulated wire and cable.

10. Tärkeimpen tavarain vienti — Exporten av viktigare varor — Exports of certain commodities

SITC, Rev. N:o	022	023	024	025	211, 611	212, 613	242	243	251.2	251.6—9
Vuosi ja kuukausi År och månad Year and month	Kulva-maito ym. Tormjolk o.d. Milk, dry etc.	Vol Smör Butter	Juusto Ost Cheese	Munat Ägg Eggs	Vuodot ja nahat Hudar, skinn och läder Hides, skins and leather	Turkiahahat Pälaskinn Fur skins	Pyöreä ja karkeasti syrjäyty puutavara Rundvirke o. grovt kant-hugget virke ¹⁾	Sahattu ja höylätty puutavara Sågade och hyvälade trävaror Wood, shaped or simply worked	Puuhloke Slipmassa Mechanical wood pulp	Selluloosa Cellulosa Chemical wood pulp
	1 000 kg						1 000 k-m ² m ² f	1 000 k-m ² m ² f	1 000 kg	
	C 108	C 109	C 110	C 111	C 112	C 113	C 114	C 115	C 116	C 117
1965	26 110	19 353	19 724	9 874	9 165	151	803	4 124	149 073	1 968 757
1966	18 746	18 042	21 132	12 460	6 432	172	709	3 790	130 102	2 088 005
1967	15 055	16 222	15 919	15 774	8 068	234	663	3 481	117 558	2 006 374
1968	16 415	18 174	17 236	13 300	6 292	300	484	3 963	81 498	2 142 619
1969	19 920	18 775	17 710	10 498	4 769	300	739	4 477	58 955	2 157 583
1970	24 448	29 416	21 043	17 148	6 753	389	1 078	4 702	43 646	2 013 220
*1971	24 109	19 742	20 730	24 266	7 466	473	917	4 785	29 107	1 447 758
*1971 I	1 914	2 589	1 288	3 120	532	60	23	341	3 134	143 586
II	1 689	2 253	1 493	3 023	418	9	5	178	1 054	131 188
III	1 827	2 541	1 331	2 398	421	66	12	177	2 663	100 945
IV	2 156	1 051	1 342	1 367	755	74	14	288	1 672	113 953
V	2 506	1 112	1 525	1 747	528	85	249	363	1 950	123 445
VI	1 741	892	1 687	1 884	485	20	223	470	2 012	145 321
VII	1 823	1 183	1 428	1 515	239	8	65	583	2 702	94 317
VIII	2 327	841	1 865	1 425	922	16	93	488	1 518	107 440
IX	1 654	1 357	1 383	1 271	722	43	74	441	3 102	115 129
X	2 111	1 776	2 589	1 681	753	17	49	490	2 174	125 734
XI	1 947	2 285	2 267	2 115	772	10	63	497	3 155	112 290
XII	2 414	1 862	2 532	2 720	919	65	48	468	3 971	134 410
*1972 I	2 318	858	1 250	2 519	676	61	31	364	3 972	128 598
II	2 282	1 466	1 507	2 660	713	7	21	252	2 777	124 173

Ks. huomautusosasto vuoden ensimmäisessä numerossa — Se notavdelningen i häfte 1 — See note section in the January issue.

¹⁾ Wood in the rough or roughly squared.

10. Tärkeimpien tavarain vienti (jatk.) — Exporten av viktigare varor (forts.) — Exports of certain commodities (cont.)

SITC, Rev. No	266	283.5	513, 514	631.1-2	632.4	641.1-5, 7-9	641.5	642	652, 653
	Tekokudut Konstfiber Man-made fibres	Sinkkimalmi ja -rikaste Zinkmalm och -sllg Zinc ores and con- centrates	Epä- orgaaniset kemikaalit Oorganiska kemikaller Inorganic chemicals	Vaneri, rimalevy yms. Krysafaner, lamellträ o.d. Veneers, plywood etc.	Bakennus- puusepän- teokset Byggnads- snickerier Builders woodwork	Paperi ja pahvi Papper och papp Paper and paperboard	Puukultu- levyt Träfiber- plattor Fibre boards	Paperi- ja pahviteokset Varor av papper eller papp Articles of paper or paperboard	Kankaat Tyger Woosen fabrics
Vuosi ja kuukausi År och månad Year and month	1 000 kg			k-m* — m*f	1 000 kg				
	C 118	C 119	C 120	C 121	C 122	C 123	C 124	C 125	C 126
1965	20 785	147 628	24 142	460 773	6 349	2 672 891	143 661	108 144	3 714
1966	26 289	112 542	28 245	460 019	5 121	2 899 932	131 239	111 571	4 263
1967	23 517	115 327	38 870	485 596	8 945	2 818 420	138 585	121 834	5 109
1968	25 842	125 947	69 636	543 383	6 963	3 040 763	146 551	132 992	4 826
1969	26 608	133 591	57 741	614 076	13 925	3 434 125	150 882	154 087	6 254
1970	30 833	2 111	145 366	604 922	24 950	3 559 014	151 927	173 164	5 970
*1971	32 648	300	91 328	573 283	26 697	3 645 134	157 806	196 399	6 420
*1971 I	2 789	—	14 533	42 999	2 079	286 054	12 698	14 751	508
II	2 637	—	721	44 051	2 075	282 092	9 051	15 785	453
III	2 755	—	398	51 583	1 844	320 049	12 732	17 529	619
IV	2 981	—	1 704	50 818	1 766	288 643	13 366	18 144	567
V	2 516	—	2 368	51 499	2 867	271 206	14 569	18 166	567
VI	2 828	—	9 176	50 473	2 629	263 263	15 299	12 952	527
VII	2 621	300	10 467	34 556	2 198	305 946	12 917	10 514	222
VIII	1 886	—	10 174	38 353	3 065	296 711	12 982	11 343	420
IX	2 782	—	14 380	47 803	2 570	296 667	8 482	16 973	606
X	2 589	—	3 759	51 673	2 065	354 818	16 559	20 639	653
XI	2 881	—	9 953	52 043	1 937	320 198	11 948	21 132	627
XII	3 383	—	13 695	57 429	1 602	359 487	17 203	18 471	651
*1972 I	1 910	—	7 875	48 288	244	319 638	13 543	14 123	518
II	2 868	100	4 749	51 214	2 307	327 766	15 247	19 758	657

SITC, Rev. No	671-679	682	715, 717, 718	711, 712, 719	722.1	723.1	724	821
	Rauta ja teräs *) Järn och stål *) Iron and steel *)	Kupari *) Koppar *) Copper *)	Teollisuus- koneet *) Industri- maskiner *) Machines for industries *)	Muut koneet ja laitteet sekä osat *) *) Andra maskiner och apparater samt delar *) *) Other machinery and appliances incl. parts *) *)	Sähkövoima- koneet Elektriska kraftmaskiner Electric power machinery	Eristetty sähkölanka ja kaapeli För elektriskt ändamål Isolerad tråd och kabel Insulated wire and cable	Puhelu-, len- nätin-, radio-, tv-, tutka- yms. laitteet Telefon-, tele- graf-, radio-, tv-, radar- o.d. apparater Telecom- munications apparatus	Huonekalut Möbler Furniture
Vuosi ja kuukausi År och månad Year and month	1 000 kg							
	C 127	C 128	C 129	C 130	C 131	C 132	C 133	C 134
1965	827 527	13 973	11 549	26 334	3 668	13 305	602	3 990
1966	817 757	24 707	16 493	27 156	3 320	17 029	713	3 988
1967	851 666	24 122	20 579	29 684	4 574	15 356	880	5 065
1968	845 222	23 859	23 020	41 217	5 061	14 970	1 280	7 967
1969	835 003	22 604	34 504	55 498	6 634	17 655	2 084	11 877
1970	773 829	18 355	25 334	54 489	7 590	19 654	3 677	12 427
*1971	629 532	20 183	24 175	45 020	7 589	19 121	4 090	13 054
*1971 I	99 838	3 549	2 920	4 346	687	1 296	343	728
II	50 742	627	738	1 629	433	398	330	645
III	3 862	135	454	1 120	320	362	360	898
IV	22 595	1 459	1 201	2 479	598	1 223	316	1 219
V	48 551	1 472	1 744	2 971	620	1 600	314	1 247
VI	88 143	1 825	1 915	4 066	727	2 293	336	1 230
VII	60 600	1 808	2 170	3 607	238	1 123	149	670
VIII	48 597	2 570	1 895	5 036	641	1 886	250	782
IX	36 602	1 584	1 725	4 381	822	1 949	348	1 110
X	45 346	1 709	2 224	5 063	719	2 882	387	1 266
XI	67 474	1 708	2 949	4 435	809	2 349	459	1 545
XII	57 182	1 737	4 240	5 887	975	1 760	498	1 814
*1972 I	69 419	1 821	2 043	4 006	682	665	294	770
II	43 239	2 000	3 681	4 944	724	1 243	425	998

Ks. huomautusosasto vuoden ensimmäisessä numerossa — Se notavdelningen i häfte 1 — See note section in the January issue.

*) Myös valanteet, tangot, langat, levyt, putket yms. — *) Pl. sähkökäyttöiset — *) Pl. konttorikoneet.

*) Inkl. göt, stänger, trådar, plåtar, rör o.d. — *) Exkl. elektriska — *) Exkl. kontorsmaskiner.

*) Incl. ingots, bars, wires, plates, tubes, etc. — *) Excl. electric — *) Excl. office machines.

11. Suomen Pankki — Finlands Bank — The Bank of Finland

a. Tärkeimmät tilit ja setelinantaoikeus — Viktigare konton och sedelutgivningsrätt — Certain accounts and right of note issue

Vuoden ja kuukauden lopussa Vid utgången av At the end of	Kulta ja ulkomaiset saatavat Guld och fordringar på utlandet Gold and other foreign assets			Saatavat kotimaisilta pankkelta Fordringar på inhemska banker Claims on domestic banks			Muu luotonanto Övrig kreditgivning Other lending	Muut varat Övriga tillgångar Other assets	Taseen loppusumma Balansens slutsumma Total	Lilkkeessä olevat setelit Utelöpande sedlar Notes in circulation	
	Kulta Guld	Kansainvälistä valuuttatrahastossa Valutafonden IMF gold tranche	Erityiset nosto-oikeudet Särskilda dragningsrätter Special drawing rights	Mnnt ulkomaiset saatavat Övriga fordringar på utlandet Other foreign assets	Diskon- tatut växlar Discounted bills	Redis- kontatut växlar Redis- counted bills					Shekki- tilit Check- räkningar Cheque accounts
	D 1	D 2	D 3	D 4	D 5	D 6					D 7
	1 000 000 mk										
1966	100	—	537	—	915	—	261	312	2 126	1 106	
1967	—	—	799	—	868	—	425	546	2 637	1 052	
1968	—	—	1 477	—	618	107	314	221	2 738	1 160	
1969	173	—	1 260	—	550	87	318	627	3 015	1 298	
1970	280	98	1 586	827	9	3	283	689	3 776	1 344	
1971	268	197	2 311	848	1	—	340	597	4 562	1 479	
1971 IV	272	192	1 667	856	1	7	228	703	3 926	1 259	
V	272	193	1 547	893	1	4	298	726	3 934	1 360	
VI	272	193	1 673	877	1	16	347	762	4 141	1 355	
VII	268	197	1 909	821	1	7	380	716	4 299	1 341	
VIII	268	197	1 907	785	0	15	379	714	4 265	1 307	
IX	268	197	1 846	866	1	15	372	743	4 308	1 322	
X	268	197	1 896	1 097	1	5	380	715	4 559	1 373	
XI	268	197	2 037	1 109	1	19	344	714	4 689	1 396	
XII	268	197	2 311	848	1	—	340	597	4 562	1 479	
1972 I	268	282	2 537	714	1	22	329	574	4 727	1 369	
II	268	282	2 695	522	1	18	337	598	4 721	1 377	
III	268	282	2 619	786	1	—	314	601	4 871	1 423	
IV	268	282	2 706	807	1	5	317	645	5 031	1 451	

Vuoden ja kuukauden lopussa Vid utgången av At the end of	Vaadittaessa maksettavat sitoumukset Vid anfordran betalbara förbindelser Liabilities payable on demand						Määräalk. sitoumukset Tidsbundna förbindelser Term liabilities		Setelin- antaoikeus Sedelut- givnings- rätt Right of note issue	Käytössä oleva sete- linantaoi- keus Utnyttjad sedelut- givnings- rätt Utilized right of note issue	Setelin- antovara Sedel- utgiva- nings- reserv Unused right of note issue
	Ulkom. valuuttatilitit Utländska valutak- onten Foreign exchange accounts	Ulkom. markka- tilitit Utländska mark- konten Mark accounts of holders abroad	Valtion shekkitilit Statens check- räkning Cheque account of the Treasury	Posti- pankin shekkitilit Post- bankens checkräkn. Cheque account of Post- pankki	Yksityisten pankkien shekkitilit Privata bankernas checkräkn. Cheque account of private banks	Muu Övriga Others	Ulkomaiset Utländska Foreign	Kotimaiset Inhemska Finnish			
	D 11	D 12	D 13	D 14	D 15	D 16	D 17	D 18			
	1 000 000 mk										
1966	61	16	40	17	14	31	85	42	1 337	1 291	313
1967	75	14	4	17	10	19	339	214	1 499	1 195	47
1968	62	12	3	3	39	16	21	525	2 177	1 302	304
1969	92	1	4	4	10	13	8	300	1 933	1 422	876
1970	94	12	2	4	1	13	—	633	2 465	1 470	511
1971	297	30	2	2	9	18	—	905	3 276	1 838	1 438
1971 IV	76	11	2	0	—	13	—	764	2 559	1 362	1 197
V	45	11	1	0	—	15	—	690	2 512	1 372	1 140
VI	50	9	23	44	—	15	—	852	2 638	1 497	1 141
VII	65	16	43	62	—	15	—	955	2 874	1 542	1 332
VIII	133	9	14	11	—	15	—	995	2 872	1 490	1 382
IX	183	9	0	0	—	16	—	998	2 811	1 531	1 280
X	236	10	22	79	—	16	—	1 026	2 861	1 738	1 123
XI	233	28	39	162	—	15	—	1 004	3 002	1 875	1 127
XII	297	30	2	2	9	18	—	905	3 276	1 838	1 438
1972 I	312	37	17	71	—	14	—	1 003	3 587	1 822	1 765
II	319	41	26	101	—	14	—	966	3 679	1 879	1 800
III	331	39	30	48	5	24	—	1 089	3 564	1 901	1 663
IV	333	39	37	207	—	14	—	1 076	3 657	2 081	1 576

b. Alin diskonttokorko 1949 1/2 — 1949 30/6 6 3/4 % 1951 16/12 — 1954 30/11 5 3/4 % 1959 1/3 — 1962 29/3 6 %
 Lägsta diskontranta 1949 1/7 — 1950 2/11 5 3/4 % 1954 1/12 — 1956 18/4 5 % 1962 30/3 — 1962 27/4 7 %
 Lowest discount rate 1950 3/11 — 1951 15/12 7 3/4 % 1956 19/4 — 1959 28/2 6 1/2 % 1962 28/4 — 6 %

Ks. huomautusosasto vuoden ensimmäisessä numerossa — Se notavdelningen i häfte 1 — See note section in the January issue.

12. Rahalaitosten ottolainaus yleisöltä — Penninginrättingarnas Inlåning från allmänheten — Deposits in banking establishments

Vuoden ja kuukauden lopussa Vid utgången av At the end of	Liikepankit (ml. OKO) Affärsbanker (inkl. ACA) Commercial banks (incl. OKO)			Siltä — Därav — Of which			Säästöpankit Sparbanker Savings banks			Osuuskauppojen säästö- kassat — Handelslagens sparkassar — ¹⁾		
	Talletukset Depositi- tioner Deposits	Shekkitilit Check- räkningar Cheque accounts	Yhteensä Summa Total	Osuuspankkien Keskuspankki Oy Andelsbankernas Centralbank Ab Central Bank of the Co-operative Banks of Finland Ltd			Tallet. Deposi- tioner Deposits	Shekkit. Check- räkn. Cheque accounts	Yhteensä Summa Total	Talletukset Depositi- tioner Deposits	KK:n jäsenosuu- smaat SO K:s medlems- handelslag ¹⁾	KK:n jäsenosuu- smaat KK:s medlems- handelslag Co-operative Union
				Tallet.	Shekkit.	Yhteensä						
	1 000 000 mk											
	D 22	D 23	D 24	D 25	D 26	D 27	D 28	D 29	D 30	D 31	D 32	
1966	3 660.9	639.8	4 300.7	23.6	14.3	37.9	3 329.9	111.6	3 441.5	180.3	200.4	
1967	4 103.1	661.5	4 764.6	22.3	11.7	34.0	3 644.6	97.5	3 742.1	216.1	215.3	
1968	4 597.8	856.2	5 454.0	17.1	23.5	40.6	3 966.4	133.3	4 099.7	237.8	227.2	
1969	5 236.3	1 057.4	6 293.6	16.9	14.5	31.4	4 333.1	171.4	4 504.4	275.5	246.0	
1970	6 098.7	1 142.7	7 241.4	15.6	26.1	41.7	4 846.9	182.2	5 029.1	311.6	262.6	
1971	6 961.4	1 343.2	8 304.6	25.2	23.7	48.9	5 447.0	207.3	5 654.3	357.0	285.3	
1971 IV	6 215.1	1 096.9	7 312.0	17.5	22.0	39.5	4 986.3	161.4	5 147.7	324.7	269.8	
V	6 226.3	1 227.5	7 453.8	20.6	24.0	44.6	4 994.8	166.3	5 161.1	322.3	269.3	
VI	6 243.7	1 244.2	7 487.9	20.3	25.0	45.3	4 983.9	185.9	5 169.8	320.3	268.7	
VII	6 277.7	1 119.7	7 397.4	21.8	20.3	42.1	5 015.8	166.8	5 182.6	321.5	267.3	
VIII	6 284.1	1 201.2	7 485.3	21.9	22.6	44.6	5 061.4	183.2	5 244.6	324.0	266.2	
IX	6 361.7	1 195.8	7 557.5	24.7	28.3	53.0	5 119.9	190.8	5 310.7	334.1	274.2	
X	6 425.4	1 175.9	7 601.3	24.4	32.9	57.3	5 177.3	189.2	5 366.5	342.1	275.6	
XI	6 534.2	1 322.4	7 856.6	25.1	28.7	53.8	5 252.3	182.1	5 434.4	342.4	277.0	
XII	6 961.4	1 343.2	8 304.6	25.2	23.7	48.9	5 447.0	207.3	5 654.3	357.0	285.3	
1972 I	6 970.3	1 456.2	8 426.5	25.9	46.7	72.6	5 480.9	192.5	5 673.4	361.9	286.5	
II	7 021.9	1 456.3	8 478.2	26.0	34.6	60.6	5 540.5	199.7	5 740.2	368.7	289.8	
III	7 052.8	1 421.2	8 474.0	27.0	45.2	72.2	5 572.5	196.0	5 768.5	372.2	291.2	
IV	7 112.5	1 374.8	8 487.3	27.3	25.4	52.7	5 611.9	186.8	5 798.7	376.8	293.4	

Vuoden ja kuukauden lopussa Vid utgången av At the end of	Osuuspankit Andelsbanker Co-operative banks			Postipankki Postbanken			Kalkkiaian Inalles All banking establishments		
	Talletukset Depositi- tioner Deposits	Shekkitilit Check- räkningar Cheque accounts	Yhteensä Summa Total	Talletukset Depositi- tioner Deposits	Sirtotilit Giro- räkningar Giro- accounts	Yhteensä Summa Total	Talletukset Depositi- tioner Deposits	Shekkitilit Check- räkningar Cheque accounts	Yhteensä Summa Total
	1 000 000 mk								
	D 33	D 34	D 35	D 36	D 37	D 38	D 39	D 40	D 41
1966	2 202.1	97.2	2 299.3	863.6	318.0	1 181.6	²⁾ 10 437.3	²⁾ 1 167.4	²⁾ 11 604.7
1967	2 417.3	74.5	2 491.8	941.2	340.9	1 282.1	²⁾ 11 537.9	²⁾ 1 174.9	²⁾ 12 712.8
1968	2 683.1	97.7	2 780.8	1 027.2	428.4	1 455.5	²⁾ 12 739.8	²⁾ 1 516.0	²⁾ 14 255.8
1969	3 021.6	144.8	3 166.4	1 116.0	520.8	1 636.8	²⁾ 14 228.7	²⁾ 1 894.7	²⁾ 16 123.3
1970	3 458.4	182.8	3 641.2	1 287.6	603.3	1 890.9	16 265.8	2 111.0	18 376.8
1971	3 876.2	182.2	4 058.4	1 491.4	754.4	2 245.8	18 418.3	2 487.1	20 905.4
1971 IV	3 611.2	138.7	3 749.9	1 343.2	570.7	1 913.9	16 750.4	1 967.7	18 718.1
V	3 608.6	146.4	3 755.0	1 330.7	616.6	1 947.3	16 752.1	2 156.8	18 908.9
VI	3 575.0	153.7	3 728.7	1 338.8	626.2	1 965.0	16 730.4	2 210.0	18 940.4
VII	3 593.7	140.1	3 733.8	1 342.8	555.4	1 898.2	16 818.8	1 982.0	18 800.8
VIII	3 626.3	158.2	3 784.5	1 359.5	610.4	1 969.9	16 921.5	2 153.0	19 074.5
IX	3 676.7	166.6	3 843.3	1 371.0	637.4	2 008.4	17 137.6	2 190.6	19 328.2
X	3 720.5	148.9	3 869.4	1 390.6	612.3	2 002.8	17 331.5	2 126.2	19 457.8
XI	3 774.1	158.6	3 932.7	1 418.9	624.3	2 043.2	17 598.9	2 287.4	19 886.3
XII	3 876.2	182.2	4 058.4	1 491.4	754.4	2 245.8	18 418.3	2 487.1	20 905.4
1972 I	3 930.1	156.5	4 086.6	1 520.8	721.2	2 242.0	18 550.5	2 526.4	21 076.9
II	4 008.4	164.1	4 172.5	1 548.9	772.5	2 321.4	18 778.2	2 592.6	21 370.8
III	4 040.8	150.6	4 191.4	1 566.2	782.6	2 348.8	18 895.7	2 550.4	21 446.1
IV	4 080.0	153.1	4 233.1	1 577.5	798.0	2 375.5	19 052.1	2 512.7	21 564.8

Ka. huomautusosasto vuoden ensimmäisessä numerossa — Se notavdelningen i häfte 1 — See note section in the January issue.

¹⁾ Ml. kilnntylsuottopankit — Inkl. hypoteksbanker.²⁾ Consumers' co-operative savings funds — ²⁾ Finnish Co-operative Wholesale Society — ²⁾ Incl. mortgage banks.

13. Rahalaitosten antolainaus yleisölle — Penninginrättningarnas utlåning till allmänheten — Loans by banking establishments

Vuoden ja kuukauden lopussa Vid utgången av At the end of	Suomen Pankki Finlands Bank Bank of Finland			Liikepankit (ml. OKO) Affärsbanker (inkl. ACA) Commercial banks (incl. OKO)				Kiinnitys- luotto- pankit Hypoteks- banker Mortgage banks	Säästöpankit Sparbanker Savings banks			
	Diskont. kotim. vekselit Diskont. inhemäka vækilar Inländ bills discounted	Lainat Lån Loans	Yhteensä Summa Total	Veksellit Vækilar Bills	Shekkit- tillit Check- räkningar Cheque accounts	Muu lain- nananto Annan kredit- givning Other advances	Yhteensä Summa Total	Lainat Lån Loans	Veksellit Vækilar Bills	Shekkit- tillit Check- räkningar Cheque accounts	Muu lain- nananto Annan kredit- givning Other advances	Yhteensä Summa Total
	1 000 000 mk											
	D 42	D 43	D 44	D 45	D 46	D 47	D 48	D 49	D 50	D 51	D 52	D 53
1966	216.6	44.4	261.0	1 745.9	372.6	3 086.9	5 205.4	908.8	188.7	54.8	2 707.9	2 951.4
1967	319.9	105.3	425.2	1 724.2	403.9	3 430.8	5 558.9	1 026.9	206.6	60.0	2 981.1	3 247.7
1968	211.3	103.0	314.3	1 660.8	371.3	3 833.4	5 865.5	1 053.0	224.5	57.8	3 166.1	3 448.4
1969	198.9	118.6	317.6	1 700.9	462.7	4 728.6	6 892.2	1 290.4	259.9	57.7	3 485.1	3 802.8
1970	136.6	146.3	282.9	1 812.4	519.9	5 631.2	7 963.5	1 454.0	335.9	66.6	3 939.7	4 342.1
1971	120.9	219.0	340.0	2 107.1	545.0	6 581.6	9 233.7	1 799.1	365.3	79.9	4 351.0	4 796.1
1971 III	95.0	133.7	228.7	1 877.4	569.5	5 800.6	8 247.5	1 530.0	330.4	71.2	4 043.4	4 445.0
IV	93.4	134.6	228.0	1 923.5	606.9	5 843.5	8 373.9	1 536.2	339.5	73.1	4 074.2	4 486.8
V	164.3	133.7	298.0	1 972.9	589.8	5 866.4	8 429.1	1 589.4	343.5	74.3	4 129.4	4 547.2
VI	208.6	138.1	346.7	1 984.6	566.0	5 901.8	8 452.4	1 640.2	337.4	76.4	4 130.3	4 544.1
VII	220.9	159.0	379.9	1 939.0	565.0	5 973.7	8 477.7	1 658.7	335.0	77.0	4 157.8	4 569.8
VIII	213.5	165.3	378.8	1 945.3	567.7	6 026.0	8 539.0	1 660.1	332.4	76.3	4 196.0	4 604.7
IX	179.5	192.3	371.8	2 025.5	598.0	6 188.1	8 811.6	1 657.0	340.6	77.2	4 237.8	4 655.6
X	187.9	191.9	379.8	2 060.6	585.6	6 309.8	8 956.0	1 662.5	348.1	78.8	4 285.3	4 712.2
XI	152.5	191.8	344.3	2 110.7	558.8	6 401.5	9 071.0	1 760.3	352.3	76.8	4 341.4	4 770.5
XII	120.9	219.0	340.0	2 107.1	545.0	6 581.6	9 233.7	1 799.1	365.3	79.9	4 351.0	4 796.1
1972 I	116.8	212.5	329.3	2 071.7	525.8	6 665.2	9 262.7	1 808.1	379.1	79.7	4 393.0	4 851.8
II	116.4	220.4	336.8	1 997.9	535.7	6 750.1	9 283.7	1 795.0	379.3	79.6	4 415.1	4 874.0
III	89.2	225.1	314.3	1 955.0	569.2	6 893.1	9 417.3	1 831.1	372.0	82.1	4 458.1	4 912.2
IV	85.7	231.8	317.5	1 981.0	598.0	7 004.6	9 583.6	1 869.7	375.8	84.1	4 494.1	4 954.0

Vuoden ja kuukauden lopussa Vid utgången av At the end of	Osuuspankit Andelsbanker Co-operatives banks				Postipankki ¹⁾ Postbanken ¹⁾				Kalkkiaan Inalles All banking establishments			
	Veksellit Vækilar Bills	Shekkit- tillit Check- räkning. Cheque accounts	Muu lain- nananto Annan kredit- givning Other advances	Yh- teensä Summa Total	Veksellit Vækilar Bills	Siirto- tillit Giro- konton Giro accounts	Muu lain- nananto Annan kredit- givning Other advances	Yhteensä Summa Total	Veksellit Vækilar Bills	Shekkit- tillit Check- räkning. Cheque accounts	Muu lain- nananto Annan kredit- givning Other advances	Yhteensä Summa Total
	1 000 000 mk											
	D 54	D 55	D 56	D 57					D 63	D 64	D 65	D 66
1966	206.8	52.4	2 001.8	2 261.0	—	8.3	771.3	779.6	2 358.0	488.1	9 521.1	12 367.2
1967	215.0	64.0	2 145.3	2 424.3	—	11.0	853.9	864.9	2 465.7	538.9	10 543.3	13 547.9
1968	256.3	59.1	2 285.1	2 600.5	—	15.1	912.8	927.9	2 352.9	503.3	11 353.4	14 209.6
1969	321.8	61.1	2 539.2	2 922.1	—	11.3	1 028.5	1 039.8	2 481.5	592.9	13 190.6	16 265.0
1970	399.2	64.8	2 939.8	3 403.8	1.8	31.5	1 308.6	1 341.9	2 685.9	682.8	15 419.4	18 788.1
1971	415.8	87.4	3 332.8	3 836.0	17.1	56.1	1 673.4	1 746.6	3 026.3	768.4	17 956.9	21 751.6
1971 III	402.8	80.5	3 023.3	3 506.6	1.7	34.6	1 390.0	1 426.3	2 707.3	755.8	15 921.0	19 384.1
IV	401.1	76.9	3 055.8	3 533.8	11.2	37.8	1 437.3	1 486.3	2 768.7	794.7	16 081.6	19 645.0
V	395.9	79.8	3 094.9	3 570.6	21.5	34.7	1 482.3	1 538.5	2 898.0	778.6	16 296.2	19 972.8
VI	392.6	82.3	3 099.3	3 574.2	21.6	33.8	1 515.4	1 570.8	2 944.8	758.5	16 425.1	20 128.4
VII	388.5	83.5	3 136.1	3 608.1	16.8	44.6	1 540.9	1 602.3	2 900.2	770.1	16 626.2	20 296.5
VIII	383.1	81.8	3 166.5	3 631.4	17.0	50.0	1 601.0	1 668.0	2 891.3	775.8	16 814.9	20 482.0
IX	390.5	83.4	3 212.2	3 686.1	16.8	46.5	1 678.8	1 742.1	2 952.9	805.1	17 166.2	20 924.2
X	392.9	86.9	3 259.3	3 739.1	16.8	47.9	1 690.9	1 755.6	3 006.3	800.2	17 398.7	21 205.2
XI	397.1	86.4	3 310.1	3 793.6	16.9	58.2	1 661.9	1 737.0	3 029.5	780.2	17 667.0	21 476.7
XII	415.8	87.4	3 332.8	3 836.0	17.1	56.1	1 673.4	1 746.6	3 026.3	768.4	17 956.9	21 751.6
1972 I	423.7	93.3	3 367.0	3 884.0	12.7	51.6	1 718.4	1 782.7	3 004.0	750.4	18 164.2	21 918.6
II	420.2	88.4	3 387.2	3 895.8	17.6	55.2	1 740.8	1 813.6	2 931.4	758.9	18 308.6	21 998.9
III	428.7	93.7	3 418.6	3 941.0	17.5	50.9	1 770.2	1 838.6	2 862.4	795.9	18 596.2	22 254.5
IV	439.3	92.6	3 444.2	3 976.1	17.6	55.9	1 806.0	1 879.5	2 899.4	830.6	18 850.4	22 580.4

Ks. huomautusosasto vuoden ensimmäisessä numerossa — Se notavdelningen i häfte 1 — See note section in the January issue.

¹⁾ Sarja uusittu poistamalla yksityiset obligaatit ja lisäämällä lyhytkaikaiset sijoitukset — Serien förnyats med exkludering privata obligationer och inkludering kortfristiga investeringar.

14. Suomen Pankin avista myyntikurssit — Finlands Banks avista försäljningskurser — A vista rates of exchange of the Bank of Finland

Päivä- määrä Datum Date	New York (1 \$)	Mont- real (1 C\$)	Lontoo London (1 £)	Tuk- holma Stock- holm (100 Skr)	Oso (100 Nkr)	Köpen- hamina Köpen- hamn Copen- hagen (100Dkr)	Frank- furt a/M. (100 DM)	Amster- dam (100 Ft)	Bryssel Brussels (100 Bfr)	Zü- rich (100 Sfr)	Parisi Paris (100 FF)	Rooma Roma Rome (100 Lit)	Wien Vien- na (100 Sch)	Lissabon Lisbon (100 Eac.)	Moskva Moskva Moscow (Clear- ing, 1 Rbl)
	D 67	D 68	D 69	D 70	D 71	D 72	D 73	D 74	D 75	D 76	D 77	D 78	D 79	D 80	D 81
Viralliset myyntikurssit — Officiella försäljningskurser — Official selling rates — mk															
1966 31/12	3.224	2.976	8.995	62.35	45.14	46.70	81.15	89.18	6.450	74.56	65.20	0.5165	12.48	11.22	3.5667
1967 31/12	4.206	3.893	10.125	81.55	58.88	56.41	105.25	116.95	8.470	97.33	85.70	0.6740	16.29	14.78	4.6799
1968 31/12	4.187	3.902	9.985	80.95	58.63	55.86	104.70	116.07	8.360	97.40	84.60	0.6710	16.22	14.65	4.6799
1969 31/12	4.197	3.909	10.075	81.25	58.82	56.07	113.78	115.70	8.455	97.20	75.45	0.6690	16.27	14.81	4.6799
1970 31/12	4.176	4.135	9.995	80.90	58.55	55.78	114.60	116.12	8.405	96.90	75.65	0.6700	16.18	14.64	4.6799
1971 31/12	4.152	4.148	10.605	85.40	61.95	58.80	127.15	127.85	9.270	106.00	79.70	0.6995	17.55	15.35	4.960
1971 31/1	4.176	4.140	10.090	80.85	58.47	55.78	115.06	116.12	8.415	97.18	75.70	0.6700	16.15	14.70	4.6799
28/2	4.176	4.148	10.095	80.85	58.47	55.82	114.94	116.17	8.415	97.10	75.70	0.6710	16.14	14.70	4.6799
31/3	4.176	4.148	10.100	80.90	58.55	55.82	115.04	116.17	8.410	97.24	75.70	0.6715	16.17	14.69	4.6799
30/4	4.182	4.142	10.115	81.00	58.63	55.78	115.15	116.25	8.425	97.32	75.85	0.6720	16.20	14.68	4.6799
21/5	4.200	4.168	10.155	81.35	59.06	56.06	118.60	118.10	8.465	102.45	76.05	0.6735	16.82	14.85	4.6799
20/6	4.192	4.104	10.145	81.31	59.03	55.94	119.91	117.62	8.420	102.35	76.00	0.6725	16.82	14.80	4.6799
31/7	4.178	4.102	10.100	81.00	58.80	55.72	120.78	117.65	8.420	102.29	75.80	0.6705	16.77	14.74	4.6799
31/8	4.162	4.118	10.250	82.15	60.50	56.70	122.55	121.00	8.650	104.60	75.50	0.6790	17.05	16.80	4.6799
30/9	4.162	4.123	10.340	82.80	60.70	57.20	125.90	124.00	8.855	105.40	75.35	0.6805	17.28	15.35	4.6799
31/10	4.162	4.160	10.380	82.95	60.75	57.40	124.70	124.22	8.925	104.30	75.30	0.6800	17.20	15.25	4.6799
30/11	4.162	4.150	10.380	83.90	60.95	57.70	125.89	125.85	9.010	105.35	75.50	0.6820	17.32	15.30	4.6799
31/12	4.152	4.148	10.605	85.40	61.95	58.80	127.15	127.85	9.270	106.00	79.70	0.6995	17.55	15.35	4.960
1972 31/1	4.146	4.130	10.755	86.27	62.00	59.22	129.20	130.20	9.430	107.03	80.75	0.7050	17.78	15.25	4.960
29/2	4.146	4.136	10.805	86.55	62.60	59.35	130.10	130.55	9.460	107.09	81.80	0.7055	17.90	15.30	4.960
31/3	4.140	4.157	10.820	86.65	62.80	59.45	130.60	129.35	9.415	107.55	82.25	0.7110	17.94	15.37	4.960
30/4	4.138	4.170	10.805	86.65	62.70	59.15	130.19	128.60	9.370	107.20	82.20	0.7085	17.88	15.35	4.960

15. Kotimainen clearingliike
Inhemsk clearingrörelse
Domestic clearing accounts

Vuosi ja kuukausi År och månad	Positiiviset, shekit ja siirtomääräykset Postremissväxlar, checker och kontokreditningar Bankers' drafts, cheques and transfer orders	
	Luku Antal 1 000 No.	Määrä Belopp Total sum Milj. mk
	D 82	D 83
1966	11 363	33 720
1967	12 961	37 427
1968	14 426	42 061
1969	17 778	47 676
1970	21 117	58 235
1971	24 041	66 090
1971 I	1 716	5 177
II	1 792	4 867
III	2 092	5 328
IV	2 012	5 041
V	1 877	5 212
VI	2 117	5 880
VII	1 966	5 531
VIII	1 945	5 100
IX	2 085	5 562
X	2 012	5 605
XI	2 216	5 837
XII	2 210	6 950
1972 I	1 946	5 916
II	2 095	6 096
III	2 245	6 310
IV	2 061	6 004

16. Postilirtollilike
Postgiro rörelsen
Post-office giro accounts

Sirtotilit Girokonton Giro accounts		Tilitapahtumat (panot ja otot) Transaktioner (in- och utbetalningar) Transactions (deposits and withdrawals)	
Luku Antal No.	Määrä Belopp Total sum Milj. mk	Luku Antal 1 000 No.	Määrä Belopp Total sum Milj. mk
D 84	D 85	D 86	D 87
113 236	607	73 867	127 090
113 946	654	79 846	141 715
116 202	776	83 416	165 161
117 661	939	88 051	172 316
118 712	1 008	93 140	192 993
120 532	1 291	98 809	218 577
118 796	1 022	7 450	17 413
118 828	1 156	8 267	17 640
118 872	988	9 589	17 950
119 020	1 005	7 874	16 376
119 133	1 037	7 545	16 279
119 302	1 022	8 181	17 818
119 454	996	7 015	17 491
119 710	1 046	6 928	17 462
120 038	1 102	7 881	18 074
120 160	963	7 748	17 454
120 401	1 088	9 044	19 045
120 532	1 291	11 286	25 576
120 570	1 184	8 276	18 088
120 614	1 373	9 540	20 253
120 653	1 384	10 068	21 027
120 687	1 383	8 335	18 956

17. Protestoidut vekselit ja
tratat — Protesterade väx-
lar och trattor
Protested bills of exchange
and drafts

Vekselit Växlar Bills of exchange	Tratat Trattor Drafts	Yhteensä Summa Total
D 88	D 89	D 90
9 251	5 162	14 413
9 836	6 086	15 922
9 167	7 934	17 102
8 660	7 079	15 739
10 659	7 974	18 633
12 976	11 777	24 754
846.1	1 932.0	2 778.1
1 069.2	735.8	1 805.0
842.0	967.5	1 809.5
857.8	897.9	1 755.7
961.7	968.3	1 930.0
1 093.4	835.8	1 929.2
1 490.9	716.5	2 207.4
1 443.6	845.0	2 288.6
1 383.4	987.3	2 370.7
1 207.8	1 067.2	2 275.1
701.2	956.1	1 657.3
1 079.1	867.9	1 947.0
726.8	744.6	1 471.4
654.6	1 002.3	1 656.9
* 1 084.9	* 900.6	* 1 985.5
* 679.7	* 768.0	* 1 447.7

Ks huomautusosasto vuoden ensimmäisessä numerossa — Se notavdelningen i häfte 1 — See note section in the January issue.

*) Epävirallinen kurssi — Inofficiell kurs — Unofficial rate. — *) Kaupallinen kurssi — Kommerciell kurs — Commercial rate. — *) Ei kaupallinen kurssi — Okommerciell kurs — Financial rate 1971: VIII 78.30, IX 77.25, X 76.80, XI 76.90, XII 79.50, 1972: I 81.15, II 82.00, III 84.85, IV 84.90.

KAUSIPUHDISTETTUJA SARJOJA

Seuraavilla sivuilla julkaistaan aikasarjoja, jotka on puhdistettu kausivaihteluista ja eräät myös kalenterivaihteluista. Niiden tarkoituksena on helpottaa taloudellisten muutosten ja suhdannevaihteluiden seuraamista. Kausivaihteluista puhdistettujen sarjojen avulla suhdannemuutokset voidaan havaita noin puoli vuotta aikaisemmin kuin puhdistamattomista sarjoista. Kausivaihtelun puhdistamisen tarkoituksena on poistaa sarjoista eri kuukausille ja vuosineljänneksille ominaiset vaihtelut, jotka peittämällä kehityssuunnan vaikeuttavat sarjojen analysointia. Sarjat ovat osa Suomen Pankin »Suunta ja suhdanne»-julkaisun aineistosta. Mainitussa julkaisussa on tietojen lähteet ja niiden käsittely selvitetty yksityiskohtaisesti.

Tilastosarjat on puhdistettu muuttuvasta, keskimääräisestä kausivaihtelusta ja osa sarjoista lisäksi kalenterista aiheutuvista työpäivävaihteluista. Kausivaihteluiden analyysiin on käytetty Suomen Pankin soveltaa liukuvien keskiarvojen laskentamenetelmää. Eräiden sarjojen osalta kausivaihteluiden analyysi on tehty regressiomenetelmällä, jolla on voitu arvioida kalenterivaihtelut ja kausivaihtelun tasosiirtymät. Menetelmät on selostettu valtiotieteen tohtori Pertti Kukkonen teoksessa »Analysis of Seasonal and Other Short-term Variations with Applications to Finnish Economic Time Series», Suomen Pankin taloustieteellisen tutkimuslaitoksen julkaisusarja B: 28.

Kalenterivaihteluiden puhdistamisella on pienennetty eräiden sarjojen jäljellä olevia vaihteluja, mikä auttaa kehityssuunnan selvittämisessä. Muutamien kuukausisarjojen suuria satunnaisia vaihteluita on edelleen tasoitettu laskemalla kolmen kuukauden liukuva keskiarvo (jonka symbolina on ▲).

Kausivaihteluista puhdistetut sarjat lasketaan uudelleen kerran vuodessa uusien havaintojen lisäämisen jälkeen. Tällöin ne muuttuvat hieman viimeisten lukujen osalta. Myös puhdistamattomien tietojen korjaukset, muun muassa tuotantotilastojen tasotarkistukset vuositilastojen valmistuttua, aiheuttavat korjauksia sarjoissa. Nämä korjaukset eivät kuitenkaan vaikuta olennaisesti siihen kuvaan, mikä sarjojen perusteella voidaan muodostaa taloudellisten muuttujien kehityssuunnista. Kausi- ja kalenterivaihteluiden puhdistaminen vaikuttaa jonkin verran sarjojen vuositason, joka ei kaikkien puhdistettujen sarjojen kohdalla vastaa Tilastokatsauksissa julkaistujen sarjojen vuositasoa.

SÄSONGUTJÄMNAD SERIER

På följande sidor publiceras tidsserier ur vilka säsongvariationerna (ur vissa även kalendervariationerna) utrensats. Avsikten är att göra det lättare att följa ekonomiska förändringar och konjunkturvåxlingar. Med hjälp av de säsongutjämnade serierna kan konjunkturförändringar konstateras c. ett halvt år tidigare än med icke utjämnade serier. Avsikten med utrensningen är ju att ur serierna eliminera de variationer vilka är typiska för olika månader och kvartal, (vilka gör det svårare att analysera serierna genom att de döljer utvecklingstrenden). Serierna omfattar en del av materialet i Finlands Banks publikation »Suunta ja suhdanne». I nämnda publikation har uppgifternas källor och behandlingen av dem utförligt beskrivits.

Ur serierna har, föränderliga genomsnittliga säsongvariationer utrensats och en del av serierna har dessutom utjämnats genom att eliminera sådana variationer i antalet arbetsdagar vilka beror på kalendern. Vid analysen av säsongvariationerna har den beräkningsmetod av glidande medeltal använts som Finlands Bank tillämpar. För vissa serier har säsongvariationerna analyserats genom regressionsanalys, som har gett en bas för uppskattning av kalendervariationer och nivåförskjutningar i säsongvariationerna. Metoderna har redovisats av pol. dr Pertti Kukkonen i »Analysis of Seasonal and Other Short-term Variations with Applications to Finnish Economic Time Series», Finlands Banks institut för ekonomisk forskning, publikationsserie B: 28.

Genom att utjämna kalendervariationerna i vissa serier har man ännu minskat de återstående variationerna, vilket underlättar utredandet av utvecklingstrenderna. För vissa månadsserier har stora slumpmässiga variationer ytterligare utjämnats genom att uträkna ett glidande medeltal för tre månader (vars symbol är ▲).

De säsongutjämnade serierna uträknas på nytt en gång per år efter det nya observationer gjorts. Härvid förändras de sista talen något. Även justeringarna i de utjämnade uppgifterna, bl.a. revisionen av produktionsstatistikens nivå efter det årsstatistiken färdigställts, orsakar korrigeringar i serierna. Dessa rättelser påverkar dock inte väsentligt den uppfattning serierna ger av de ekonomiska variabelernas utveckling. Utjämnningen av säsong- och kalendervariationerna påverkar i någon mån seriernas årsnivå, som inte i alla utjämnade serier överensstämmer med årsnivån för de serier som publiceras i Statistiska översikter.

SUMMARY

The seasonally adjusted series form a part of the material in »Economic Indicators for Finland» published by the Bank of Finland. The sources of information and processing of data are explained in detail in that publication.

V. Kausipuhdistettuja sarjoja — Säsongutjämnade serier — Seasonally adjusted series

▲ = 3 kuukauden liukuva keskiarvo — Tre månaders glidande medelvärde — 3-month moving averages.

Vuosi ja kuukausi År och månad Year and month	Tuotannon volyymi — Produktionsvolym — Volumes of production											
	Meijereiden vastaan- otama maito Milk received by dairies	Markkinahakuut Marknadsavverkningar Commercial fattings	Koko teollisuus Hela industrin Total industry	Puuteollisuus Träindustri Wood industries	Paperiteollisuus Pappersindustri Paper industries	Metaliteollisuus Metallindustri Manuf. of metal and metal prod.	Savi-, lasi-, yms. teoll. Ler-, glas- o.d. ind. Manuf. of non-metallic mineral prod.	Kemian teollisuus Kemisk industri Manuf. of chemicals and chemical prod.	Elintarvike- yms. teoll. Livmedels- o.d. ind. Food, beverage and tobacco manuf.	Tekstiiliteollisuus Textilindustri Manuf. of textiles	Kenkä-, vaatetus- ja ompeluteollisuus Sko-, konfektions- och sömnadsindustri Footwear, clothing etc.	Sähkö, kaasu ja veesi El-, gas och vattenverk Electricity, gas, water and sanitary
	1 000 000 l	1 000 k-m ^a 1 000 m ^a f	1964 = 100									
	V 1	V 2	V 3	V 4	V 5	V 6	V 7	V 8	V 9	V 10	V 11	V 12
1968	2 906	31 138	123	104	119	120	134	139	125	112	113	128
I ..	236	2 253	119	95	117	117	129	129	120	112	114	125
II ..	250	2 442	120	103	117	120	137	135	121	110	114	125
III ..	241	2 602	120	99	112	117	134	136	122	110	112	124
IV ..	247	2 668	123	105	121	122	131	136	124	111	111	126
V ..	244	2 580	122	100	118	116	128	137	124	111	108	125
VI ..	241	2 514	121	104	116	118	137	134	125	111	110	127
VII ..	240	2 453	120	103	117	115	113	141	125	111	110	127
VIII ..	240	2 434	121	108	116	121	135	141	126	110	113	129
IX ..	242	2 490	125	102	120	122	145	147	128	109	114	131
X ..	239	2 638	125	102	123	119	137	143	128	112	116	133
XI ..	243	2 939	128	109	126	126	139	141	128	116	117	132
XII ..	243	3 125	130	118	122	127	145	145	130	120	119	135
1969	2 945	34 870	140	119	132	135	158	156	137	132	135	150
I ..	244	3 051	133	115	120	128	148	151	132	122	121	139
II ..	242	2 969	134	113	128	129	144	146	133	125	124	146
III ..	245	2 830	135	116	124	132	151	152	133	127	126	148
IV ..	246	2 900	137	116	136	132	155	150	134	130	131	147
V ..	248	2 813	140	121	130	135	158	153	135	133	135	146
VI ..	246	2 761	138	113	133	135	151	155	137	139	141	148
VII ..	251	2 685	141	125	130	135	156	160	139	138	141	151
VIII ..	243	2 716	143	115	136	136	158	157	140	137	139	153
IX ..	242	2 868	143	117	135	138	162	160	139	133	136	154
X ..	250	3 007	143	125	137	137	165	154	139	135	137	154
XI ..	242	3 138	146	124	137	141	169	166	141	133	142	155
XII ..	246	3 132	148	122	140	144	177	171	144	133	145	156
1970	2 801	40 330	154	127	138	154	184	180	151	135	150	156
I ..	242	3 142	149	127	138	146	171	170	145	128	148	158
II ..	237	3 132	150	124	135	144	181	184	151	132	148	155
III ..	236	3 180	152	128	145	149	184	171	152	132	150	156
IV ..	234	3 213	150	124	129	151	186	166	153	134	151	154
V ..	231	3 350	153	128	137	155	180	172	149	140	148	156
VI ..	233	3 444	155	122	141	152	180	192	150	137	147	155
VII ..	229	3 520	158	123	144	165	186	186	150	138	147	156
VIII ..	238	3 525	156	127	139	157	186	181	150	135	152	156
IX ..	235	3 504	156	133	138	156	187	176	151	137	154	155
X ..	233	3 497	157	131	134	160	192	191	151	134	155	157
XI ..	226	3 433	156	126	138	155	190	182	155	135	153	158
XII ..	227	3 390	158	128	137	155	183	187	154	136	151	159
1971	2 794	37 481	154	125	140	146	175	192	151	138	161	162
I ..	226	3 294	156	129	140	156	188	183	155	135	150	156
II ..	228	3 268	¹⁾ 132	126	139	¹⁾ 71	187	175	151	129	149	155
III ..	230	3 179	¹⁾ 124	123	133	¹⁾ 51	171	175	151	128	149	156
IV ..	230	3 160	158	126	140	157	170	209	151	131	146	160
V ..	233	3 202	157	124	138	157	174	202	151	133	146	161
VI ..	233	3 304	158	139	136	168	170	201	147	154	139	162
VII ..	237	3 369	156	96	130	177	168	203	145	152	156	161
VIII ..	235	3 340	158	129	139	165	182	188	145	156	165	161
IX ..	235	3 211	161	134	141	165	178	204	151	132	181	163
X ..	232	3 018	162	128	146	163	183	195	156	135	184	167
XI ..	240	2 671	165	128	149	163	181	195	155	134	186	170
XII ..	235	2 465	156	119	147	157	151	179	155	137	180	169
1972 I ..	240	2 398	161	◆119	149	◆163	156	212	153	137	161	171
II ..	246	2 657	159	122	147	157	160	199	156	138	152	178
III ..	233		157	128	146	155	181	212				
IV ..												

Ks. huomautusosasto vuoden ensimmäisessä numeroassa — Se notavdelningen i häfte 1 — See note section in the January issue.

¹⁾ Lakon vaikutus näkyvissä — Inverkan av strejk — Affected by strike.

V. Kausipuhdistettuja sarjoja — Säsongutjämnade serier — Seasonally adjusted series

Vuosi ja neljännes År och kvartal Year and quarter	Keskeneräiset rakennukset Halvfärdiga byggnader Work in progress			Myönnetty rakennusluvut Beviljade byggnadstillstånd Granted building permits			Valmistuneet rakennukset Färdigställda byggnader Completed buildings			Vienti Export Exports	Tuonti Import Imports	Kauppapöytäylijäämä talvaja Handelsbalansens överskott eller underskott Trade balance	Viennin volyymi työpäivää kohti Exportvolym per arbetsdag Export volume per working day							
	1 000 000 m ³			1 000 000 mk			1962 = 100													
	V 25	V 26	V 27	V 28	V 29	V 30	V 31	V 32	V 33				V 34	V 35						
													Koko vienti Total export	Puuteollisuustuotteet Träindustriprodukter Wood industry products	Paperiteollisuustuotteet Pappersindustriprodukter Paper industry products	Metalli- ja konepajateoll. Metall- och verkstadsind. Metal- and engineering industry	Muut tuotteet Övriga produkter Other products			
1968	33.01	31.44	27.18	6 984	6 650	97	143	105	144	170	179									
III	32.52	8.35	6.93	1 783	1 617	21	138	98	145	155	168									
IV	34.91	8.90	6.03	1 797	1 684	71	148	111	149	168	181									
1969	36.10	38.68	31.81	8 283	8 425	— 264	167	118	158	206	224									
I	35.12	8.92	7.03	1 843	2 042	— 109	158	115	154	192	210									
II	35.84	9.45	7.37	1 984	1 966	— 46	165	112	158	213	207									
III	36.01	10.35	8.87	2 201	2 174	— 16	170	124	157	214	230									
IV	37.43	9.96	8.54	2 254	2 243	— 93	174	122	164	204	251									
1970	38.90	41.45	27.14	9 743	10 931	— 1 439	176	123	161	213	262									
I	39.07	10.74	8.30	2 343	2 448	— 95	175	120	161	202	270									
II	39.88	11.09	9.01	2 424	2 692	— 327	172	120	163	197	257									
III	39.82	9.97	9.83	2 496	2 847	— 325	180	122	165	217	277									
IV	36.82	9.65	10.67	2 481	2 943	— 692	177	128	155	235	243									
1971	37.16	42.55	36.35	9 940	11 590	— 1 852	167	126	150	187	265									
I	36.12	10.51	9.87	2 442	2 726	— 245	168	136	155	179	250									
II	36.26	10.39	9.36	2 292	2 779	— 532	152	126	142	138	255									
III	37.34	11.13	8.20	2 513	2 986	— 417	174	114	147	247	267									
IV	38.90	10.52	8.92	2 693	3 099	— 658	174	130	156	185	288									
1972 I				3 228	3 205	+ 11														

Vuosi ja neljännes År och kvartal Year and quarter	Tuonnin volyymi työpäivää kohti Produktionsvolym per arbetsdag Volume of imports per working day				Bruttokansantuote (SNA) Inhemsk bruttoprodukt (SNA) Gross domestic product (SNA)		Bruttokansantuotteen volyymi työpäivää kohti Inhemsk bruttoproduktens volym per arbetsdag Volume of gross domestic product per working day						
	1962 = 100				1 000 000 mk		1964 = 100						
	V 36	V 37	V 38	V 39	V 40	V 41	V 42	V 43	V 44	V 45	V 46	V 47	V 48
	Koko tuonti Total imports	Raaka-aineet ja tuotantotarvikkeet Råmaterial och produktionsföremål Raw materials and production supplies	Investointitavarat Investeringar Investment goods	Kulutusavaroit Konsumtionsvaror Consumers' goods	Bruttokansantuote Inhemsk bruttoprodukt (SNA) Gross domestic product (SNA)	Palkkasumma Löner Wages and salaries	Maatalous Jordbruk Agriculture	Metallialous Skogsbruk Forestry	Talonrakennustoiminta Husbyggnadsverksamhet Construction of buildings	Maa- ja vesirakentaminen Jord- och vattenbyggnadsverksamhet Other construction	Liikenne Samfärdsel Transport and communications	Kauppa, pankit ja vakuutus Handel, banker och försäkring Commerce, banking and insurance	
1968	129	133	93	145	34 125	14 743	113	95	85	111	108	114	115
III	121	121	91	138	8 702	3 717	114	97	89	105	105	115	113
IV	131	134	102	151	8 831	3 820	116	93	107	103	107	117	115
1969	159	156	133	185	38 979	16 406	124	95	105	122	105	123	124
I	155	146	132	170	9 454	3 957	120	94	104	113	106	121	121
II	154	153	134	175	9 524	3 991	124	99	103	114	107	122	124
III	159	159	133	188	9 899	4 168	125	96	102	128	104	123	124
IV	166	166	132	207	10 101	4 290	127	92	110	133	102	127	127
1970	189	188	158	217	43 449	18 409	132	96	115	136	98	131	133
I	177	177	144	206	10 420	4 420	130	97	112	127	100	128	132
II	184	190	134	220	10 599	4 479	129	92	112	127	95	130	129
III	196	192	169	230	10 919	4 679	133	94	123	138	100	135	134
IV	200	192	186	212	11 511	4 831	135	99	114	152	95	133	135
1971	186	173	164	210	47 577	20 624	133	93	112	134	96	135	139
I	181	172	165	208	11 212	4 830	126	85	112	129	91	132	137
II	177	157	163	193	11 713	5 045	135	96	109	138	96	133	142
III	195	181	161	230	11 960	5 250	135	96	121	127	99	135	138
IV	189	183	167	211	12 692	5 499	136	96	96	144	98	135	139
1972 I					12 482		133	86	90	131	97	137	139

Ks. huomautusosasto vuoden ensimmäisessä numerossa — Se notavdelningen i häfte 1 — See note section in the January issue.

1) Lakon vaikutus näkyvissä — Inverkan av strejk — Affected by strike.

18. Helsingin Arvopaperipörssi — Helsingfors Fondbörs — Helsinki Stock Exchange

Vuosi ja kuukausi År och månad Year and month	Myynti — Försäljning — Sales							Osakeindeksi ¹⁾ Aktieindex ¹⁾ Share index ¹⁾ 1970 = 100		
	Osakkeet Aktier Shares	Siitä-Darav-Of which		Merkintä- oikeudet Tek- nings- rätt Subscription rights	Deben- tuurit Deben- turerna Debentures	Obli- gaatit Obliga- tioner Bonds	Yh- teensä Summa Total	Pankit Banker Banks	Teolli- suus In- dus- tri In- dus- try	Yleis- indeksi Gene- ral- index General index
		Teolli- suus Indus- try	Pankit Banker Banks							
	1 000 mk									
D 91	D 92	D 93	D 94	D 95	D 96	D 97	D 98	D 99	D 100	
1966	21 363	12 930	6 246	1 684	769	5 398	29 214	88	56	59
1967	18 466	10 248	6 327	968	3 264	8 500	31 198	78	51	53
1968	27 823	17 366	8 070	4 828	4 196	6 943	43 790	81	65	66
1969	36 751	24 763	8 658	5 337	3 278	8 341	53 707	94	86	87
1970	53 159	37 500	11 520	9 243	1 925	12 943	77 271	100	100	100
1971	66 109	45 288	16 195	5 641	2 396	18 345	92 493	112	113	113
1971 II	6 354	3 925	1 847	966	68	1 391	8 779	108	111	110
1971 III	6 730	4 684	1 442	0	287	1 687	8 704	109	113	112
1971 IV	4 187	2 514	1 293	1	31	1 556	5 774	111	113	112
1971 V	5 880	4 093	1 183	355	71	1 883	8 190	109	114	113
1971 VI	5 635	4 382	1 047	463	204	1 976	8 277	108	110	110
1971 VII	5 330	4 220	921	341	158	1 337	7 166	108	112	112
1971 VIII	3 528	2 285	998	100	107	951	4 686	110	114	114
1971 IX	4 969	3 491	1 130	74	520	1 366	6 929	111	116	115
1971 X	4 716	3 248	1 175	0	303	1 490	6 508	110	114	113
1971 XI	6 162	4 223	1 575	8	244	2 119	8 532	123	113	115
1971 XII	6 708	4 424	1 808	1 348	314	1 192	9 562	130	114	117
1972 I	8 039	..	2 900	1 694	274	1 875	11 854	141	124	127
1972 II	8 804	..	2 931	2 353	336	1 208	12 700	160	130	137
1972 III	10 259	..	2 883	1 309	517	2 207	14 292	175	136	144
1972 IV	7 321	..	1 583	1 736	244	1 879	11 179	181	134	144

19. Henkivakuutusyhtiöiden hankinta — Livförsäkringsbolagens nyanskaffning
Life insurance policies

Uusia vakuutuksia — Nya försäkringar — Policies granted		
Luku Antal Number	Vakuutus- summa Försäkrings- bestånd Sum assured	Maksutulo ¹⁾ Premie- inkomster ¹⁾ Premium income ¹⁾
D 101	D 102	
167 337	1 391.2	—
140 669	1 266.3	—
127 828	1 285.3	—
104 903	1 309.0	—
97 208	1 315.0	—
95 420	1 389.0	—
8 983	127.9	—
9 533	137.8	—
8 103	118.6	—
7 397	108.6	—
7 422	108.0	—
4 756	70.4	—
5 728	86.2	—
8 421	124.9	—
8 381	121.0	—
8 706	128.0	—
10 104	143.8	—
7 283	122.0	1 342
7 594	128.6	1 464
7 448	126.8	1 443
6 672	114.5	1 274

20. Valtionrautatiet — Statsjärnvägarna — State railways

Vuosi ja kuukausi År och månad Year and month	Kaupallinen liikenne — Kommersiell trafik — Commercial traffic					Tuotot kalkkiaan Summa intäkter Total income	Kulut Kostnader Costs	Ylijäämä (+) tai alijäämä (-) Överskott (+) eller under- skott (-) Net surplus (+) or deficit (-)	
	Matkojen luku Resorernas antal Number of journeys	Henkilö- kilometrejä Person- kilometer Passenger kilometres	Kuljetettu tavaramäärä Befordrat gods Freight carried	Henkilöliikenne- netuotot Intäkter av persontrafiken Income from passenger traffic	Tavaraliikenne- netuotot Intäkter av godstrafiken Income from freight traffic				
						1 000	1 000 000	1 000 t	1 000 000 t-km
	E 1	E 2	E 3	E 4	E 5	E 6	E 7	E 8	E 9
1965	31 171	2 049.6	20 556	5 183	77.54	267.36	377.46	454.55	— 77.09
1966	31 518	2 130.8	20 885	5 610	79.70	279.37	390.82	487.69	— 96.87
1967	29 820	2 152.7	21 658	5 596	87.90	296.48	417.76	524.72	— 106.96
1968	27 589	2 200.7	21 449	5 627	93.83	308.82	443.50	563.83	— 120.33
1969	25 628	2 153.8	22 422	6 026	97.34	340.81	484.53	600.40	— 115.87
1970	23 357	2 156.2	23 620	6 270	100.65	361.68	504.58	623.49	— 118.91
1971	24 870	2 348.5	22 399	5 752	107.97	383.86	529.52	670.32	— 140.80
1970 XI	4 172	372.8	1 964	502	6.73	28.73	38.81	51.45	— 12.64
1970 XII			1 893	488	10.86	35.55	51.73	61.51	— 9.78
1971 I	4 058	334.2	1 736	473	6.68	29.56	39.52	48.50	— 8.98
1971 II			1 507	410	6.95	26.42	35.80	52.74	— 16.94
1971 III	4 143	372.7	1 682	463	7.97	29.87	40.14	54.41	— 14.27
1971 IV			1 969	537	8.51	34.80	45.29	54.93	— 9.64
1971 V	4 057	388.0	1 777	462	9.68	31.01	43.34	53.87	— 10.53
1971 VI			1 955	485	9.61	33.82	46.12	56.88	— 10.77
1971 VII	4 118	480.6	1 888	468	12.50	30.39	46.39	55.36	— 8.98
1971 VIII			1 914	479	11.26	32.77	47.16	49.62	— 2.46
1971 IX	4 155	355.6	2 105	504	7.57	33.96	44.31	54.55	— 10.24
1971 X			1 997	491	8.47	33.97	44.65	54.33	— 9.68
1971 XI	4 339	417.4	2 019	505	8.52	35.13	46.86	56.55	— 9.69
1971 XII			1 853	476	10.25	32.16	49.95	78.58	— 28.62
1972 I	}	}	1 822	493	8.21	29.74	43.89	50.74	— 6.85
1972 II			8.62	29.97	42.47	60.35	— 17.88		
1972 III			10.87	38.37	52.03	58.47	— 6.44		

Ks. huomautusosasto vuoden ensimmäisessä numerossa — Se notavdelningen i häfte 1 — See note section in the January issue.

¹⁾ Uusi perusvuosi. Ks. huomautusosasto — ²⁾ Uusien vakuutusten yhteenlasketut vuosimaksut.

³⁾ Ett nytt basår. Se notavdelningen — ⁴⁾ Nya försäkringarnas samlanlagda årspremier.

⁵⁾ A new base year. See note section — ⁶⁾ Total annual premiums of new policies.

21. Ulkomainen matkustajaliikenne — Resandetraffiken mellan Finland och utlandet — Foreign passenger traffic

Vuosi ja kuukausi År och månad Year and month	a. Koko matkustajaliikenne — Hela resandetraffiken — Total passenger traffic														
	Saapuneet — Anlända — Arrivals				Lähteneet — Avresta — Departures										
	Yhteensä Summa Total	Maitse Till lands By land	Meritse Sjöledes By sea	Lentoteitse Per flyg By air	Yhteensä Summa Total	Maitse Till lands By land	Meritse Sjöledes By sea	Lentoteitse Per flyg By air							
	E 10	E 11	E 12	E 13	E 14	E 15	E 16	E 17							
1969	2 580 797	962 482	1 262 413	355 902	2 590 663	959 486	1 270 194	360 983							
1970	2 983 513	1 065 400	1 493 559	424 554	2 949 106	1 021 393	1 499 185	428 528							
1971	3 691 696	1 295 887	1 921 222	474 587	3 658 415	1 286 594	1 890 892	480 929							
1971 I	114 318	35 706	52 018	26 594	133 210	33 666	70 418	29 126							
II	107 018	30 011	49 911	27 096	106 216	29 646	48 433	28 137							
III	129 095	39 904	55 699	33 492	127 682	37 834	54 926	34 922							
IV	220 115	77 745	99 717	42 653	211 835	73 659	96 235	41 941							
V	269 790	59 350	166 853	43 587	269 525	56 360	170 323	42 842							
VI	430 407	123 741	253 219	53 447	382 064	117 902	213 255	50 907							
VII	906 440	403 897	451 925	50 618	900 482	428 951	422 229	49 302							
VIII	607 875	254 485	301 561	51 829	637 343	239 402	342 060	55 881							
IX	265 576	77 682	144 365	43 529	270 758	76 192	147 805	46 761							
X	234 393	64 051	129 321	41 021	232 534	63 490	126 446	42 598							
XI	176 222	51 472	93 689	31 061	174 472	50 400	93 744	30 328							
XII	230 447	77 843	122 944	29 660	212 294	79 092	105 018	28 184							
b. Suomen ja Pohjoismaiden ulkopuolisten maiden välinen matkustajaliikenne Resandetraffiken mellan Finland och utomnordiska länder — Passenger traffic between Finland and Non-Nordic countries															
	Yhteensä Summa Total	Maitse Till lands By land	Meritse Sjöledes By sea	Lentoteitse Per flyg By air	Ulkomaalaiset kansalaisuuden mukaan Utlänningar efter medborgarskap Foreigners by citizenship										Suomalaisia Finska medborgare Finns
					Yhteensä Summa Total	Ruotsi Sverige Sweden	Norja Norge Norway	Tanska Danmark Denmark	Iso-Britannia Storbritannien Un. Kingdom	Neuvostoliitto Sovjetunionen USSR	Ranska Frankrike France	Länsi-Saksa Västtyskland West Germany	Yhdysvallat Förenka staterna USA	Muut maat Övriga länder Others	
Saapuneet — Anlända — Arrivals															
1968	313 642	70 183	77 568	165 891	123 442	8 333	521	927	13 955	15 189	5 781	28 917	16 905	32 914	190 200
1969	370 353	77 210	95 369	197 774	146 083	7 672	550	1 365	18 265	15 404	5 830	35 574	22 646	38 777	224 270
1970	409 385	96 534	96 059	216 792	158 582	10 447	912	1 354	17 511	16 751	5 392	40 940	24 102	41 173	250 803
1971	514 548	120 511	109 309	284 728	191 108	12 148	1 071	728	21 890	18 748	6 850	50 489	27 902	51 282	323 440
1971 III	27 104	5 280	2 835	18 989	7 426	241	21	22	991	1 059	222	2 197	622	2 051	19 678
IV	44 502	13 919	3 862	26 721	9 455	986	27	44	888	1 216	343	2 546	951	2 454	35 047
V	49 371	12 572	10 220	26 579	14 462	885	124	109	1 992	1 779	428	3 810	1 564	3 771	34 909
VI	66 522	13 665	17 857	35 000	30 411	2 324	245	114	4 069	2 341	1 088	6 752	6 160	7 318	36 111
VII	80 407	20 602	24 060	35 745	37 712	3 510	279	150	3 085	2 023	1 095	11 336	7 141	9 093	42 695
VIII	79 438	18 225	26 618	34 595	39 723	2 183	170	134	4 838	2 278	2 221	10 643	5 664	1 592	39 715
IX	37 324	6 704	8 493	22 127	14 576	715	36	37	1 304	1 737	420	3 653	2 002	14 672	22 748
X	38 594	8 959	5 409	24 226	10 281	457	37	47	1 159	1 912	277	2 414	1 017	2 961	28 313
XI	25 253	6 887	1 757	16 609	7 081	209	20	13	992	1 358	282	1 442	811	1 954	18 172
XII	23 687	5 455	3 003	15 229	7 549	180	19	28	899	1 184	199	1 981	945	2 114	16 138
1972 I	28 280	5 525	2 609	20 146	7 701	396	40	19	951	1 099	210	2 174	951	1 861	20 579
II	23 684	4 973	2 434	16 277	6 380	193	47	17	816	1 053	192	2 042	483	1 537	17 304
III	35 822	8 407	2 363	25 052	8 524	503	69	21	953	1 287	262	2 210	1 065	2 154	27 298
IV	53 874	16 977	2 485	33 412	10 220	923	11	27	1 063	1 148	273	2 512	1 496	2 767	43 654
Lähteneet — Avresta — Departures															
1968	309 685	70 361	75 318	164 006	116 647	7 867	664	1 211	13 093	14 901	4 967	27 762	15 621	30 561	193 038
1969	373 287	78 105	93 815	201 367	140 916	8 277	659	1 509	15 744	14 665	6 021	35 459	21 123	37 459	232 371
1970	422 590	97 517	98 087	226 986	155 028	11 193	972	1 299	18 028	17 010	5 398	39 452	22 561	39 115	267 562
1971	519 357	122 496	116 135	280 726	190 754	12 997	1 220	779	20 572	18 406	6 547	49 499	27 289	53 115	328 913
1971 III	27 925	4 779	3 065	20 081	6 845	389	23	20	831	1 111	184	1 999	564	1 724	21 080
IV	45 248	14 309	4 240	26 699	8 989	1 135	40	59	815	1 308	319	2 505	671	2 137	36 259
V	49 065	12 237	11 136	25 692	11 940	887	139	63	1 839	1 620	274	3 194	1 092	2 832	37 125
VI	62 379	15 318	17 663	29 398	23 987	2 734	350	168	3 820	2 143	1 029	4 476	4 010	5 257	38 392
VII	77 805	21 544	22 580	33 681	35 367	3 589	193	135	2 469	1 924	881	8 566	8 101	9 509	42 438
VIII	82 449	16 969	30 858	34 622	49 547	2 076	189	138	5 025	2 367	2 279	13 962	6 866	16 335	33 212
IX	41 741	6 682	10 977	24 082	17 858	689	77	64	1 674	1 770	564	5 502	2 209	5 309	23 883
X	39 279	8 890	6 058	24 331	10 566	497	46	55	1 110	1 801	338	2 675	1 100	2 944	28 713
XI	24 494	6 742	1 792	15 960	6 577	232	19	21	776	1 364	180	1 238	768	1 979	17 917
XII	24 680	7 696	2 103	14 881	6 913	416	53	29	767	1 531	208	1 323	766	2 039	17 767
1972 I	26 533	3 019	3 638	19 876	7 745	186	35	20	847	858	196	2 616	956	2 031	18 788
II	27 491	5 595	2 522	19 374	6 511	341	48	18	840	966	190	2 000	481	1 527	20 980
III	42 767	13 899	2 502	26 366	8 173	890	31	26	886	1 290	299	1 934	978	1 839	34 594
IV	46 934	12 329	3 533	31 072	9 363	747	22	31	1 121	1 027	350	2 429	1 254	2 382	37 571

Ks. huomautusosasto vuoden ensimmäisessä numerossa — Se notavdelningen i häfte 1 — See note section in the January issue.

22. Moottoriajoneuvot — Motorfordon — Motor vehicles

Vuoden ja kuukauden lopussa Vid utgången av At the end of	Henkilöautot Personbilar Cars		Kuorma-autot Lastbilar Lorries		Linja- autot Bussar Buses	Paketti- autot Paket- bilar Vans	Munt autot Övriga bilar Other auto- mobiles	Kaikki autot Alla bilar All automobiles		Käyttövoima Drivkraft Moties power		Moottori- pyörät Motor- cycles Motor cycles	Trakto- rit Trakto- rer Tractors		
	Yhteensä Summa Total	Ammatt. Yrkeam. Profes- sional	Yhteensä Summa Total	Ammatt. Yrkeam. Profes- sional				Yhteensä Summa Total	Ammatt. Yrkeam. Profes- sional	Yhteensä Summa Total	Ammatt. Yrkeam. Profes- sional			Bensini Bensin Motor spirits	Diesel
a. Rekisterissä olevat ajoneuvot — Inregistrerade motorfordon — Motor vehicles registered															
1966	505 926	10 281	44 495	22 667	7 158	40 728	3 785	602 092	41 072	545 880	55 912	74 145	149 534		
1967	551 198	10 009	44 161	22 436	7 426	48 761	4 211	655 757	40 984	596 310	59 224	56 089	150 092		
1968	580 747	9 729	44 264	22 425	7 660	48 369	4 435	685 475	40 965	623 174	62 156	51 371	154 851		
1969	643 057	9 762	45 210	22 853	7 861	51 825	4 743	752 696	41 758	685 747	66 828	46 458	163 458		
1970	711 968	9 809	46 195	23 363	8 116	56 707	5 024	828 010	42 702	755 208	72 692	44 139	169 428		
1971	752 915	9 641	46 572	23 431	8 246	67 071	5 252	880 056	42 814	802 113	77 845	43 403	175 304		
b. Rekisteriin merkityt uudet moottoriajoneuvot — Inregistrerade nya motorfordon — Registered new vehicles															
1966	78 929	2 653	7 607	3 904	657	9 838	354	97 385	7 462	87 660	9 722	4 160	13 052		
1967	65 836	3 436	5 773	3 092	715	14 391	328	87 043	7 548	78 187	8 854	4 447	10 747		
1968	48 444	1 276	4 344	2 306	706	5 356	264	59 114	4 515	52 172	6 939	2 701	8 260		
1969	84 542	2 259	5 360	2 898	629	10 428	317	101 276	6 112	91 967	9 309	3 241	11 088		
1970	92 104	2 985	5 322	2 863	726	16 983	336	115 471	6 931	104 942	10 525	4 211	10 296		
1971	75 320	2 506	4 835	2 553	644	15 390	381	96 570	6 030	86 665	9 900	4 981	9 788		
1971	II	6 812	238	374	174	46	1 631	37	8 900	491	8 052	847	128	790	
	III	8 488	253	408	217	11	2 331	24	11 262	512	10 332	930	328	889	
	IV	10 352	276	405	182	30	3 060	33	13 880	525	12 949	931	977	1 255	
	V	23 933	726	442	209	73	3 206	36	27 690	1 048	26 396	1 292	1 689	1 118	
	VI	5 552	159	480	234	57	918	32	7 039	484	6 220	817	679	728	
	VII	2 069	77	418	224	35	491	25	3 038	359	2 429	609	424	485	
	VIII	2 006	103	263	128	51	439	18	2 777	279	2 265	512	334	481	
	IX	2 859	133	334	176	68	526	37	3 824	407	3 113	711	178	621	
	X	2 663	128	425	243	63	491	30	3 672	461	2 862	810	109	759	
	XI	2 250	124	417	243	67	425	35	3 194	455	2 404	790	52	752	
	XII	671	62	435	270	104	245	35	1 490	454	783	707	14	567	
*1972	I	15 098	426	508	310	39	456	31	16 132	802	15 141	991	280	1 296	
	II	8 022	320	381	217	52	388	36	8 879	613	8 046	833	291	852	

23. Ulkomainen merenkulku — Sjöfarten mellan Finland och utlandet — Foreign shipping

Vuosi ja kuukausi År och månad Year and month	Saapuneet alukset — Ankomma fartyg — Vessels entered						Lähteneet alukset — Avgångna fartyg — Vessels cleared					
	Luku — Antal Number		1 000 nettotonnia nettoton tons		Tuotu tavara- määrä Im- porterad varu- mängd Tons imported 1 000 t	Siitä suomal. aluksilla Därav med finska fartyg Of which by Finnish vessels	Luku — Antal Number		1 000 nettotonnia nettoton tons		Viety tavara- määrä Ex- porterad varu- mängd Tons exported 1 000 t	Siitä suomal. aluksilla Därav med finska fartyg Of which by Finnish vessels
	Kalk- kiaan Summa Total	Niistä suomal. Därav finska Of which Finnish	Kalk- kiaan Summa Total	Lastissa Last- förande With cargo			Kalk- kiaan Summa Total	Niistä suomal. Därav finska Of which Finnish	Kalk- kiaan Summa Total	Lastissa Last- förande With cargo		
	E 46	E 47	E 48	E 49	E 50	E 51	E 52	E 53	E 54	E 55	E 56	E 57
1966	15 048	6 735	14 549	12 076	14 911	8 632	15 008	6 704	14 522	10 075	10 130	4 498
1967	15 040	7 056	15 315	13 034	13 902	8 279	15 071	7 045	15 406	11 222	9 861	4 493
1968	16 189	7 851	16 971	14 651	15 958	8 734	16 177	7 833	17 021	12 187	10 754	4 734
1969	17 296	8 206	18 673	16 171	18 419	9 786	17 324	8 215	18 805	13 280	12 033	5 263
1970	18 052	8 861	20 807	18 424	20 180	10 625	18 038	8 816	20 986	14 615	12 360	5 201
*1971	18 970	9 609	23 014	20 319	20 506	10 198	19 116	9 683	23 316	16 263	11 248	4 712
*1971	II	838	456	1 080	938	949	838	446	1 120	812	715	344
	III	854	500	1 215	1 076	1 069	819	472	1 160	832	671	360
	IV	1 091	551	1 458	1 294	1 442	1 105	568	1 489	1 004	768	350
	V	1 756	860	2 067	1 852	2 197	1 677	855	2 052	1 318	869	355
	VI	2 141	1 089	2 418	2 173	2 146	2 135	1 073	2 446	1 702	1 064	391
	VII	2 285	1 203	2 521	2 271	2 077	2 368	1 233	2 553	1 859	1 021	370
	VIII	2 324	1 210	2 545	2 229	1 913	2 272	1 192	2 603	1 903	1 049	412
	IX	1 779	858	2 030	1 796	1 791	1 834	902	2 071	1 443	967	426
	X	1 729	848	2 154	1 859	1 895	1 784	883	2 196	1 526	1 110	447
	XI	1 564	744	1 858	1 593	1 568	1 603	759	1 882	1 362	1 021	424
	XII	1 483	733	2 043	1 795	1 875	1 533	750	2 107	1 404	1 013	391
*1972	I	1 162	598	1 644	1 440	1 358	1 173	600	1 631	1 200	859	391
	II	917	488	1 286	1 099	907	891	490	1 271	975	774	365

Ks. huomautusosasto vuoden ensimmäisessä numerossa — Se notavdelningen i häfte 1 — See note section in the January issue.

24. Kauppalaivasto — Handelsflottan — Merchant fleet

Vuoden ja kuukauden lopussa Vid utgången av At the end of	Koko kauppalaivasto Hela handelsflottan Whole merchant fleet		Höyryalukset Ångfartyg Steamers		Moottorialukset Motorfartyg Motor ships	
	Luku Antal Number	1 000 br.r.t. gross tons	Luku Antal Number	1 000 br.r.t. gross tons	Luku Antal Number	1 000 br.r.t. gross tons
	E 58	E 59	E 60	E 61	E 62	E 63
	E 58	E 59	E 60	E 61	E 62	E 63
1965	560	991	140	240	390	747
1966	541	1 008	123	211	393	793
1967	525	1 098	101	170	407	925
1968	506	1 083	78	109	414	972
1969	508	1 242	59	67	437	1 174
1970	509	1 371	53	65	447	1 304
*1971	490	1 417	44	51	441	1 366
*1971 II ..	498	1 327	50	56	439	1 270
III ..	497	1 325	48	50	440	1 273
IV ..	492	1 319	47	50	436	1 268
V ..	493	1 327	46	50	439	1 275
VI ..	489	1 317	45	47	436	1 269
VII ..	484	1 316	44	47	432	1 268
VIII ..	483	1 318	43	45	432	1 272
IX ..	483	1 341	43	45	433	1 295
X ..	481	1 352	43	45	432	1 307
XI ..	485	1 375	43	45	436	1 330
XII ..	490	1 417	44	51	441	1 366
1972 I ..	485	1 539	42	46	438	1 493
II ..	481	1 538	41	44	436	1 493
III ..	484	1 553	41	44	439	1 508
IV ..	488	1 565	41	44	443	1 520

25. Kotimaisen lentoyhtiöiden säännöllinen lentoliikenne
Inhemiska flygbolags reguljära flygtrafik
Scheduled air traffic of Finnish companies

Vuosi ja kuukausi År och månad Year and month	Lentokm Flygkm Kilometres flown	Matkustajakm Passagerarkm Passenger-km	Matkustajien luku Antal passagerare Passengers carried	Rahtia ja postia Frakt och post Freight and mail	
				1 000 ton-km	
				E 64	E 67
1964 ...	11 955	311 157	639 731	5 539	
1965 ...	13 002	370 477	721 451	7 135	
1966 ...	14 502	409 670	768 757	7 953	
1967 ...	15 662	455 096	897 605	7 471	
1968 ...	14 731	438 964	895 672	7 588	
1969 ...	17 098	586 822	1 035 280	13 452	
1970 ...	19 938	772 725	1 279 538	23 675	
1971 ...	22 223	829 269	1 394 845	26 336	
1971 I	1 608	48 978	93 357	1 763	
II	1 523	47 320	96 561	1 798	
III	1 695	55 914	111 833	1 918	
IV	1 774	63 088	115 500	1 568	
V	1 887	72 076	123 770	1 832	
VI	2 028	87 638	133 190	1 974	
VII	2 135	94 094	123 628	1 861	
VIII	2 142	95 267	133 847	1 908	
IX	2 023	83 135	125 896	2 271	
X	1 945	69 438	120 404	2 776	
XI	1 744	55 764	111 192	3 327	
XII	1 719	56 557	105 667	3 340	
1972 I	1 773	56 314	100 945	2 531	
II	1 694	54 961	108 761	2 382	
III					

26. Posti- ja lennätinlaitos — Post- och telegrafverket — Postal, telegraphic and telephone services

Vuosi ja kuukausi År och månad Year and month	Postitoimen liikennetulo Inkomster av post- trafiken Postals revenue	Teletoin- men liikenne- tulot Inkomster av televerk- samhet Revenues from teleservice	Muut tulot Övriga Inkomster Other revenues	Yhteensä Summa Total revenue	Kaukopuhelut — Fjärrsamtal Trunk calls			Sähkö- sanomat, kotimaiset ja ulko- malle Telegram, inrikes och till utlandet Telegrams, inland and abroad	Telexkirjoittamiset Telexkrivningar Telex calls	
					kotimaiset — inrikes inland		ulkomalle (minuu- telissa) till utlandet (i minuter) abroad (minutes)		kotimaiset (maksu- sykkyksiä à 10 p) inrikes (taxe- impulser à 10 p) inland (counting impulses à 10 p)	ulkomalle (minuu- telissa) till utlandet (i minuter) abroad (minutes)
					käsiteltä- teinen li- kenne (3 min. jaksoja) manuelli trafik (3 min. perioder) 1)	automaat- tillikenne (maksu- sykkyksiä à 5 p) automatisk trafik (taxe- impulser à 5 p) 2)				
	1 000 mk				1 000					
	E 68	E 69	E 70	E 71	E 72	E 73	E 74	E 75	E 76	E 77
1965 ...	144 596	149 554	56 536	350 686	60 903	855 075	4 642	1 121	15 626	2 520
1966 ...	157 015	166 379	57 958	381 352	62 007	1 030 504	5 446	1 115	18 174	2 907
1967 ...	176 414	215 071	59 823	451 308	60 992	1 517 321	6 609	1 064	19 151	3 383
1968 ...	188 991	238 536	64 406	491 933	58 567	1 815 672	8 112	1 075	21 966	3 736
1969 ...	201 734	271 661	65 407	538 802	58 383	2 356 991	10 151	1 061	22 080	4 573
1970 ...	249 173	319 178	91 379	659 731	61 791	2 881 916	12 058	1 083	23 873	5 384
*1971 ...	263 721	356 552	94 603	714 877	66 879	3 316 841	14 216	1 055	24 469	5 949
*1971 II	18 890	26 882	6 867	52 640	5 101	257 074	1 088	76	2 303	472
III	22 389	34 981	7 135	64 506	5 721	282 735	1 217	83	1 633	518
IV	20 255	26 477	7 228	53 959	5 400	272 157	1 121	83	1 975	455
V	21 605	27 528	7 257	56 390	5 726	280 317	1 157	126	2 393	463
VI	20 944	36 064	7 402	64 409	5 533	268 053	1 198	90	1 806	523
VII	17 543	23 292	6 727	47 562	5 234	229 703	987	84	2 008	410
VIII	17 320	25 231	6 723	49 275	5 475	269 929	1 182	84	1 774	496
IX	24 176	36 673	7 616	68 464	5 779	287 735	1 242	84	1 741	548
X	21 811	28 371	6 908	57 090	5 782	299 040	1 276	82	2 643	535
XI	23 695	29 840	6 954	60 490	5 865	305 173	1 323	84	2 561	570
XII	38 363	32 957	17 762	89 082	5 952	300 361	1 349	101	1 816	513
1972 I	17 491	33 678	6 909	57 677	5 536	308 919	1 240	80	2 399	511
II	21 275	29 080	7 587	57 942	5 515	302 050	1 281	76	2 949	499
III	23 226	38 762	7 672	69 660						

Ks. huomautusosasto vuoden ensimmäisessä numerossa — Se notavdelningen i häfte 1 — See note section in the January issue.

1) Manual traffic (3-minute periods) — 2) Automatic traffic (counting impulses à 5 p).

3) V. 1972 alusta on suojakansialukset laskettu suuremman (suljetun) vetoluokan mukaan — Fr.o.m. 1972 har för shelterdeckade fartyg den större (slutna) dräktigheten beaktats — From 1972 the larger (closed) tonnage for shelterdecked vessels is considered.

27. Rakennuskustannusindeksi — Byggnadskostnadsindex — Building cost index

1964 = 100 Ryhmien painot ilmoitettu sulussa — Gruppvikterna angivna inom parentes — Group weights in parentheses

Vuosi ja kuukausi År och månad Year and month	Kokonaiskustannukset Total costs	1. Rakennustekniset työt Byggnadstekniska arbeten Building work		1.11 Työpalkat Arbetslöner Wages in building trade		1.12 Tarvikkeet Varor Building materials		1.2 Erikolastyöt Specialarbeten Special contracts		1.3 Rakennustyömaan yleiskulut Allmänna kostnader på byggnadsarbetsplatsen General costs of building site		2. LVI-tekniset työt VVS-tekniska arbeten Heating, piping and ventilation		3. Sähkötekniset työt Eltekniska arbeten Electric installations		4. Muut kustannukset Övriga kostnader Other costs		Kokonaiskustannukset ilman ryhmää 4 Total costs excl. group 4		
	(1 000)	(780)		(251)		(319)		(152)		(88)		(130)		(60)		(60)		(940)		
	F 1	F 2		F 3		F 4		F 5		F 6		F 7		F 8		F 9		F 10		
1965.....	104.6	104.7		106.4		103.6		103.9		105.2		105.4		104.3		106.5		104.8		
1966.....	107.9	107.4		112.2		103.7		107.7		106.3		109.2		106.7		111.6		107.6		
1967.....	114.2	113.5		121.3		106.7		115.0		112.3		117.4		110.8		118.6		113.9		
1968.....	125.8	124.1		132.7		114.5		128.4		130.5		131.3		129.3		131.6		125.4		
1969.....	130.8	129.3		139.3		118.9		132.6		138.2		136.1		131.5		137.9		130.4		
1970.....	138.2	136.0		145.7		126.3		136.2		153.2		147.2		137.9		145.9		137.7		
1971.....	148.6	146.8		161.8		133.7		145.8		161.4		154.5		145.2		161.9		147.8		
	1971	1972	1971	1972	1971	1972	1971	1972	1971	1972	1971	1972	1971	1972	1971	1972	1971	1972		
I.....	140.7	154.0	138.8	152.3	147.5	170.3	129.6	137.0	139.0	151.5	158.0	164.9	148.1	158.6	141.2	145.7	149.1	172.6	140.2	152.8
II.....	141.6	153.8	139.8	152.3	147.5	170.3	130.3	137.0	141.5	151.5	161.2	164.9	148.2	159.1	141.2	145.2	150.9	168.2	141.0	152.9
III.....	142.7	154.2	141.0	152.6	147.5	170.3	133.0	137.2	142.0	152.6	161.2	164.9	148.4	160.2	141.8	145.2	152.1	168.7	142.1	153.3
IV.....	147.6	157.4	146.5	156.1	164.1	174.0	132.8	139.8	142.3	157.0	161.2	171.9	152.0	161.3	141.8	148.7	157.3	172.6	147.0	156.4
V.....	148.8		147.3		164.1		133.0		146.1		161.2		156.0		141.8		158.7		148.2	
VI.....	149.1		147.4		164.1		133.2		146.2		161.2		155.5		146.9		158.9		148.5	
VII.....	149.7		147.4		164.1		133.2		146.2		161.2		156.8		146.9		166.0		148.7	
VIII.....	149.9		147.6		164.1		133.3		146.8		161.4		156.6		147.7		167.0		148.9	
IX.....	153.0		151.0		169.6		135.8		149.4		161.4		158.7		148.1		170.4		151.9	
X.....	153.1		151.2		169.6		136.2		150.0		161.4		158.2		148.1		170.5		152.0	
XI.....	153.4		151.6		169.6		136.9		150.0		162.3		157.9		148.1		170.8		152.3	
XII.....	153.6		151.8		169.6		137.0		150.5		164.8		157.7		149.1		171.0		152.5	

28. Tienrakennuskustannusindeksi — Vägbyggnadskostnadsindex — Cost index of road construction

1963 = 100 Ryhmien painot ilmoitettu sulussa — Gruppvikterna angivna inom parentes — Group weights in parentheses

Vuosi ja neljännes År och kvartal Year and quarter	Kokonaisindeksi Total index Total index	Työpalkat Arbetslöner Wages	Vuokra- koneet Hydra- maskiner Hired machinery	Ossurakat Del- entreprenader Sub- entrepreneurs	Kuljetukset Transporter Transports	Tarveaineet Material Materials	Yleiskulut Allmänna kostnader General costs
	(100.0)	(23.4)	(12.9)	(21.1)	(18.0)	(17.0)	(7.6)
	F 11	F 12	F 13	F 14	F 15	F 16	F 17
1964.....	105	111	103	104	100	102	109
1965.....	111	122	110	109	102	108	120
1966.....	117	136	114	111	104	107	129
1967.....	122	149	113	112	103	114	144
1968.....	130	161	118	118	106	124	156
1969.....	137	181	120	120	106	128	167
1970.....	154	239	123	118	106	132	204
1971.....	171	260	142	133	121	141	235
1968 III.....	131	164	118	118	106	124	157
IV.....	131	164	120	119	106	126	157
1969 I.....	136	179	120	119	107	127	166
II.....	137	182	121	121	106	126	167
III.....	136	181	119	120	105	128	167
IV.....	137	182	120	120	105	130	167
1970 I.....	153	238	120	120	106	131	203
II.....	152	238	120	114	106	131	203
III.....	153	239	123	116	106	131	203
IV.....	156	240	130	121	106	133	205
1971 I.....	165	253	133	123	119	137	229
II.....	169	259	135	130	120	141	234
III.....	170	258	141	134	119	142	234
IV.....	180	269	158	146	128	142	244
1972 I.....	182	270	165	150	128	143	245

Ks. huomautusosasto vuoden ensimmäisessä numerossa — Se notavdelningen i häfte 1 — See note section in the January issue.

29. Elintarvikkeiden vähittäiskauppahintoja — Detailhandelspriser för livsmedel — Retail prices for provisions

mk

Vuosi ja kuukausi År och månad Year and month	Maito, irtaimena Mjölk, i lös-vikt Milk, unpacked	Meijerivoi Mejerismör Dairy butter	Juusto, Emmental Ost, Emmental Cheese, Emmenthal	Margarini Margarin Margarine	Munat Ägg Eggs	Ruoka- peruna Matpotatis Potatoes	Vehnäjau- hot, puoli- karkeat (pakkauk- seessa) Vetemjöl, halvgrovt (i för- packning) Wheat flour (in carton)	Ruis- jauhot, tavalliset Rågmjöl, vanligt Rye meal	Kaura- hiutaleet Havre- flingor Flaked oats	Näkkileipä Knäcke- bröd Crisp bread	Ruisleipä, pehmeä Rågbröd, mjukt Rye bread
	l	500 g	kg	250 g	kg	kg	2 kg	kg	kg	250 g	800 g
	F 18	F 19	F 20	F 21	F 22	F 23	F 24	F 25	F 26	F 27	F 28
1965	0.57	3.09	6.30	0.92	3.46	0.32	2.57	0.76	1.34	..	0.80
1966	0.58	3.13	6.32	0.92	3.56	0.31	2.59	0.77	1.46	..	0.80
1967	0.61	3.43	6.60	1.00	3.75	0.41	2.57	0.78	1.49	..	0.88
1968	0.69	4.15	7.46	1.05	3.76	0.39	2.89	0.81	1.50	0.73	0.92
1969	0.70	4.22	7.77	1.05	4.05	0.38	3.01	0.82	1.52	0.74	0.93
1970	0.70	4.28	7.77	1.05	4.01	0.38	3.01	0.82	1.52	0.74	0.93
1971	0.75	3.98	7.94	1.05	4.05	0.38	3.19	0.89	1.57	0.77	1.00
1971 II ..	0.74	3.98	7.90	1.05	3.81	0.37	3.16	0.88	1.56	0.75	1.01
1971 III ..	0.74	3.98	7.94	1.05	3.91	0.38	3.19	0.89	1.57	0.76	1.01
1971 IV ..	0.74	3.98	7.94	1.05	3.99	0.38	3.19	0.89	1.57	0.77	1.01
1971 V ..	0.74	3.98	7.94	1.05	4.00	0.38	3.20	0.90	1.57	0.77	1.01
1971 VI ..	0.74	3.98	7.94	1.05	3.99	0.38	3.20	0.90	1.57	0.77	1.01
1971 VII ..	0.74	3.98	7.94	1.05	4.03	0.38	3.20	0.90	1.57	0.77	1.01
1971 VIII ..	0.74	3.98	7.94	1.05	4.12	0.38	3.21	0.90	1.58	0.77	1.01
1971 IX ..	0.76	3.98	7.94	1.05	4.16	0.45	3.21	0.90	1.58	0.77	1.01
1971 X ..	0.76	3.98	7.99	1.05	4.18	0.40	3.22	0.91	1.58	0.77	1.01
1971 XI ..	0.76	3.98	8.05	1.05	4.23	0.37	3.22	0.91	1.58	0.78	1.01
1971 XII ..	0.76	3.98	8.06	1.05	4.24	0.38	3.22	0.91	1.58	0.80	1.01
1972 I ..	0.76	3.98	8.07	1.05	4.22	0.40	3.22	0.91	1.58	0.83	1.01
1972 II ..	0.76	3.98	8.07	1.05	4.21	0.40	3.22	0.91	1.58	0.85	1.01
1972 III ..	0.76	3.98	8.07	1.05	4.23	0.42	3.22	0.91	1.58	0.86	1.06
1972 IV ..	0.85	4.26	8.07	1.07	4.40	0.42	3.22	0.91	1.58	0.86	1.06

Vuosi ja kuukausi År och månad Year and month	Vehnä- leipä, ranskan- leipä Vetebröd, franskt bröd White wheat bread	Keksit, volleipä- Kex, smörgå- Cream crackers	Mullin- liha, lapa Ungnöt, bog Yearling, shoulder	Naudan- liha, jauhelliha Nötkött, malet Beef, minced	Sianliha, tuore, keskikyli Fläsk, färskt, sidfläsk Fresh pork	Nakki- makkarä Knack- korv Frank- furter	Silakka, tuore Ström- ming, färsk Fresh Baltic herring	Silli, suolattu Sill, saltad Salted herring	Pala- sokeri Bit- socker Lump sugar	Kahvi, paahdettu Kaffe, rostat Coffee, roasted	Appelsiini Apelsiner Oranges
	400 g	200 g	kg	kg	kg	kg	kg	kg	kg	250 g	kg
	F 29	F 30	F 31	F 32	F 33	F 34	F 35	F 36	F 37	F 38	F 39
1965	0.61	0.91	4.62	4.62	5.11	6.33	1.45	2.80	1.65	2.55	1.84
1966	0.63	0.91	5.58	5.47	5.36	6.77	1.67	3.15	1.49	2.46	1.86
1967	0.63	0.91	6.04	5.88	5.31	7.11	1.49	3.52	1.43	2.33	2.02
1968	0.87	0.98	7.31	6.87	5.58	8.15	1.45	4.16	1.52	2.95	2.25
1969	0.69	1.01	7.87	7.30	6.04	8.30	1.63	4.63	1.56	2.94	2.22
1970	0.69	1.01	8.77	7.92	6.30	8.58	1.71	5.31	1.56	2.95	2.12
1971	0.74	1.07	9.49	8.63	6.53	9.22	1.67	5.59	1.66	3.15	2.19
1971 II ..	0.74	1.01	9.39	8.49	6.42	9.19	1.58	5.48	1.56	2.96	1.73
1971 III ..	0.74	1.04	9.42	8.52	6.40	9.19	2.04	5.53	1.56	2.97	1.73
1971 IV ..	0.74	1.06	9.41	8.50	6.43	9.19	1.69	5.55	1.56	2.98	1.74
1971 V ..	0.74	1.08	9.37	8.51	6.38	9.18	1.20	5.60	1.56	2.98	2.00
1971 VI ..	0.74	1.08	9.34	8.52	6.47	9.18	1.18	5.62	1.72	3.22	2.10
1971 VII ..	0.74	1.09	9.38	8.58	6.57	9.19	1.40	5.63	1.73	3.26	2.11
1971 VIII ..	0.74	1.09	9.45	8.63	6.60	9.19	1.88	5.63	1.73	3.28	2.63
1971 IX ..	0.74	1.09	9.60	8.77	6.67	9.38	1.97	5.64	1.73	3.28	2.59
1971 X ..	0.74	1.09	9.66	8.80	6.67	9.38	1.94	5.64	1.74	3.28	2.46
1971 XI ..	0.74	1.10	9.73	8.84	6.71	9.38	1.89	5.65	1.74	3.28	2.66
1971 XII ..	0.74	1.10	9.81	8.90	6.75	9.38	1.74	5.65	1.74	3.28	2.70
1972 I ..	0.74	1.12	9.90	8.93	6.77	9.38	1.67	5.67	1.74	3.28	1.82
1972 II ..	0.74	1.16	10.05	9.13	6.79	9.75	1.87	5.68	2.07	3.28	1.73
1972 III ..	0.78	1.18	10.17	9.20	6.77	9.76	2.22	5.70	2.07	3.28	1.70
1972 IV ..	0.78	1.18	10.36	9.45	6.88	10.00	1.69	5.72	2.07	3.28	1.72

Ks. huomautusosasto vuoden ensimmäisessä numerossa — Se notavdelningen i häfte 1 — See note section in the January issue.

30. Elinkustannusindeksi — Levnadskostnadsindex
Cost-of-living index
X 1951 = 100

Vuosi ja kuukausi År och månad Year and month	Kokonaisindeksi Totalindex Total index	Ryhmäindeksit ja (sulussa) niiden painot Gruppindex o. (inom parentes) deras vikter Group indices and their weights (in parent.)				
		Ravinto Livsmedel Food	Asunto Bostad Rent	Lämpö ja valo Värme och lyse Heating and lighting	Vaate- tus Be- klädnad Clothing	Muut menot Övriga utgifter Miscel- laneous
		(100.0) (100.0)	(38.7) (28.8)	(12.9) (16.1)	(4.8) (3.7)	(12.8) (9.4)
	F 40	F 41	F 42	F 43	F 44	F 45
1965	178	195	377	115	109	173
1966	185	202	392	119	111	182
1967	195	212	408	130	115	196
1968	212	235	427	142	125	211
1969	217	242	442	143	128	213
1970	228	246	458	158	129	220
1971	237	257	495	185	133	236
1971 II ..	229	250	465	181	131	229
1971 III ..	231	252	467	184	131	230
1971 IV ..	232	253	477	183	132	231
1971 V ..	233	253	480	183	132	232
1971 VI ..	237	257	504	184	132	235
1971 VII ..	239	258	507	184	132	237
1971 VIII ..	241	261	508	185	132	240
1971 IX ..	243	264	515	187	134	240
1971 X ..	243	263	517	189	134	241
1971 XI ..	244	263	518	188	135	243
1971 XII ..	245	263	519	189	135	244
1972 I ..	242	262	501	190	136	242
1972 II ..	245	267	501	193	136	244
1972 III ..	247	269	501	193	138	246
1972 IV ..	251	277	508	194	139	250

31. Kuluttajan hintaindeksi — Konsumentprisindex
Consumer price index
X—XII 1957 = 100

Vuosi ja kuukausi År och månad Year and month	Kokonaisindeksi Totalindex Total index	Ryhmäindeksit ja (sulussa) niiden painot Gruppindex o. (inom parentes) deras vikter Group indices and their weights (in parentesses)				
		Ravinto Livsmedel Food	Asunto Bostad Rent	Lämpö ja valo Värme och lyse Heating and lighting	Vaate- tus Be- klädnad Clothing	Muut menot Övriga utgifter Miscel- laneous
		(100.0) (100.0)	(38.7) (28.8)	(12.9) (16.1)	(4.8) (3.7)	(12.8) (9.4)
	F 46	F 47	F 48	F 49	F 50	F 51
1965	140	144	140	111	135	141
1966	145	149	145	116	138	148
1967	153	156	151	126	143	160
1968	166	173	158	137	156	172
1969	170	178	164	139	159	174
1970	175	181	170	153	161	179
1971	186	189	183	179	164	192
1971 II ..	180	184	172	176	163	186
1971 III ..	181	185	173	178	163	187
1971 IV ..	182	186	177	178	163	188
1971 V ..	183	186	178	178	164	189
1971 VI ..	186	189	187	178	164	192
1971 VII ..	187	190	188	179	164	193
1971 VIII ..	189	192	188	179	164	195
1971 IX ..	190	194	191	182	166	196
1971 X ..	191	193	192	183	167	196
1971 XI ..	192	193	192	183	167	198
1971 XII ..	192	193	192	184	167	199
1972 I ..	190	192	186	185	168	197
1972 II ..	192	196	185	188	169	199
1972 III ..	194	198	186	188	171	201
1972 IV ..	197	204	188	188	172	204

32. Kuluttajan hintaindeksi — Konsumentprisindex — Consumer price index
1967 = 100

Vuosi ja kuukausi År och månad Year and month	Kokonaisindeksi Totalindex Total index	Ryhmäindeksit ja (sulussa) niiden painot — Gruppindex o. (inom parentes) deras vikter Group indices and their weights (in parentesses)								
		Ravinto Livsmedel Food	Juomat ja tupakka Drycker och tobak Beverages and tobacco	Vaate- tus ja jalkineet Beklädnad o. skodon Clothing and footwear	Asunto Bostad Rent	Lämpö ja valo Värme och lyse Heating and lighting	Kotitalous- kalusto, -tarvikkeet ja -palvelukset Hushålls- inventarier, -förnödenheter och -tjänster ¹⁾	Lii- kenne Transport Transport	Koulutus ja virkistys Utbildning och rekreation Education and recreation	Muut tavarat ja palvelukset Övriga varor och tjänster Other goods and services
		(100.0)	(28.8)	(7.8)	(9.4)	(16.1)	(3.7)	(5.8)	(13.0)	(6.7)
	F 52	F 53	F 54	F 55	F 56	F 57	F 58	F 59	F 60	F 61
1967	100	100	100	100	100	100	100	100	100	100
1968	109	111	110	106	107	108	109	110	108	109
1969	112	115	111	108	111	109	110	110	110	112
1970	115	116	115	109	115	121	113	113	113	115
1971	122	121	119	112	125	141	119	125	119	125
1971 II ..	118	118	117	111	117	138	116	119	115	123
1971 III ..	119	119	117	111	118	140	116	120	115	123
1971 IV ..	120	119	117	111	120	140	116	120	117	124
1971 V ..	120	120	117	111	121	140	116	122	117	124
1971 VI ..	122	121	118	112	127	140	118	126	119	125
1971 VII ..	123	122	120	112	128	140	119	126	119	125
1971 VIII ..	124	123	121	112	128	141	122	128	120	125
1971 IX ..	125	125	120	113	130	143	122	129	121	126
1971 X ..	125	124	120	114	130	144	123	129	121	126
1971 XI ..	126	124	120	114	131	144	124	131	123	127
1971 XII ..	126	124	120	114	131	144	124	132	123	128
1972 I ..	125	124	120	115	126	145	121	128	125	128
1972 II ..	126	126	120	115	126	147	122	131	126	129
1972 III ..	127	127	120	116	126	147	122	133	127	131
1972 IV ..	129	131	126	117	128	148	123	133	127	133

Ks. huomautusosasto vuoden ensimmäisessä numerossa — Se notavdelningen i häfte 1 — See note section in the January issue.

¹⁾ Furniture and household equipment and operation.

33. Tukkuhintaindeksi — Partprisindex — Wholesale price index

1949 = 100. Ryhmien painot ilmoitettu sulussa — Gruppvikterna angivna inom parentes — Group weights in parentheses

Vuosi ja kuukausi År och månad Year and month	Tavararyhmä (SITC) — Varugrupp (SITC) — Commodity group (SITC)																										
	Kokona indeksi Total index Total index		0 Elintarvikkeet Livsmedel Food																		1 Juomat ja tupakka Drycker och tobak Beverages and tobacco		2 Raaka-aineet (syövätkäkel-paamatomat) Råvaror (icke ätbara) Crude materials (inedible)		Siitä Därav Of which		
	(100.00)	(25.65)	Siitä — Därav — Of which		00 Teuras-eläimet Slakt-kreatur Live animals for food		01 Liha ja lihatuotteet Kött och kött-varor Meat and meat-preparations		02 Maitotalous-tuotteet ja munat Mjölk- och mejeri-produkter samt ägg Dairy products and eggs		04 Vilja ja viljatuotteet Spannmål och spannmålsprodukter Cereals and ce-real prepa-rations		05 Hedelmät ja keltillö-kasvit Frukter och köka-växter Fruits and vegetables		06 Sokeri ja sokerival-misteet Socker och soe-kerivaror Sugar and sugar pre-parationns		07 Kahvi, tee, kaakao ja suklaa Kaffe, te, kakao och choklad Coffee, tea, cocoa and chocolate		3 Käsitö-työt ja -raavat Vegetabi-liska oljor och fetter Vegetable oils and fats		4 Kemi-teollisuuden tuot-teet Produkter av kemisk industri Chemicals		5 Valmis-tetut teokset Bearbe-tade varor Manu-factured goods		6 Paperi ja pahvi sekkä-niistä val-mitetut teokset Papper, papp och varor därav Paper, paper-board and manu-factures thereof		68 Epäjalot metallit Oädla metallar Base metals
F 62	F 63	F 64	F 65	F 66	F 67	F 68	F 69	F 70	F 71	F 72	F 73	F 74	F 75	F 76	F 77	F 78	F 79	F 80	F 81	F 82	F 83	F 84	F 85				
1966 ..	241	258	325	278	229	380	246	225	128	278	282	316															
1967 ..	248	268	332	285	243	389	307	218	122	310	278	311															
1968 ..	275	296	386	323	283	404	321	236	139	350	298	326															
1969 ..	285	304	416	341	289	412	305	241	141	351	315	345															
1970 ..	297	310	450	364	287	412	303	241	139	351	341	377															
1971 ..	312	318	467	391	292	426	289	253	141	362	368	413															
	1971	1972	1971	1972	1971	1972	1971	1972	1971	1972	1971	1972	1971	1972	1971	1972	1971	1972	1971	1972	1971	1972	1971	1972			
I	305	323	308	330	453	479	372	415	291	298	410	428	269	301	241	297	138	143	353	370	366	371	410	415			
II	308	328	314	336	459	495	377	419	290	298	427	434	277	318	241	311	137	145	353	371	367	374	412	417			
III	308	330	316	340	460	499	382	426	290	298	428	441	276	317	241	311	138	145	353	371	367	376	413	418			
IV	308	334	312	345	458	504	381	430	290	314	428	441	279	327	241	311	138	145	352	378	368	378	412	420			
V	309	312	312	312	459	388	388	289	289	314	428	441	274	327	244	311	137	143	352	378	367	378	411	418			
VI	310	313	313	313	452	385	385	285	285	314	428	441	274	327	244	311	137	143	352	378	367	378	411	418			
VII	312	318	318	318	457	392	392	289	289	314	428	441	274	327	244	311	137	143	352	378	367	378	411	418			
VIII	315	322	322	322	460	394	394	290	290	314	428	441	274	327	244	311	137	143	352	378	367	378	411	418			
IX	317	324	324	324	480	401	401	293	293	314	428	441	274	327	244	311	137	143	352	378	367	378	411	418			
X	317	323	323	323	477	402	402	296	296	314	428	441	274	327	244	311	137	143	352	378	367	378	411	418			
XI	319	328	328	328	487	405	405	298	298	314	428	441	274	327	244	311	137	143	352	378	367	378	411	418			
XII	319	327	327	327	498	409	409	299	299	314	428	441	274	327	244	311	137	143	352	378	367	378	411	418			

Vuosi ja kuukausi År och månad Year and month	Tavararyhmä (SITC) — Varugrupp (SITC) — Commodity group (SITC)																							
	Siitä — Därav Of which		3 Kivennäis-polttoaineet, kivennäis-öljyt, kaasu, sähkövirta ja vesi Mineralis-ka bränslen, mineralol-jor, gas, elström och vatten Mineral fuels, lubri-cants, gas, electric energy and water				Siitä — Därav Of which		4 Käsitö-työt ja -raavat Vegetabi-liska oljor och fetter Vegetable oils and fats		5 Kemi-teollisuuden tuot-teet Produkter av kemisk industri Chemicals		6 Valmis-tetut teokset Bearbe-tade varor Manu-factured goods		Siitä — Därav — Of which									
	25 Paperi- vanuke Pap- per- massa Pulp	26 Tekstiili- kuidut Textil- fibrer Textile fibres	31a Kiven-näispolt-toaineet ja kiven-näisöljyt Mine-rallika bränslen och mine-raloljor Mineral fuels and oils		31b Kaasu, sähkö- virta ja vesi Gas, el- ström och vatten Gas, elec- tric energy and water		64 Paperi ja pahvi sekkä-niistä val- mitetut teokset Papper, papp och varor därav Paper, paper-board and manu-factures thereof		65 Langat ja kudelmat Garn och vävnader Yarn and fabrics		66 Teokset muista kivennäis- aineista kuin metallista Varor av minera- lliska äm- nen utom metaller Non- metallic mineral manu-factures thereof		68 Epäjalot metallit Oädla metallar Base metals											
(1.81)	(1.44)	(3.83)		(2.36)		(1.57)	(0.70)	(4.10)	(21.79)	(2.04)		(6.59)		(2.68)		(5.69)								
F 74	F 75	F 76	F 77	F 78	F 79	F 80	F 81	F 82	F 83	F 84	F 85													
1966 ..	218	170	227	244	201	216	169	208	214	220	188	186												
1967 ..	218	176	239	264	201	237	174	212	216	231	195	184												
1968 ..	241	217	259	298	201	269	196	238	236	261	211	216												
1969 ..	267	211	258	298	199	251	202	248	236	258	211	250												
1970 ..	315	203	264	307	198	256	206	263	241	260	214	289												
1971 ..	351	197	292	349	205	248	218	266	263	269	232	263												
	1971	1972	1971	1972	1971	1972	1971	1972	1971	1972	1971	1972												
I	349	349	198	204	288	298	348	353	198	215	261	237	216	236	261	273	258	282	263	275	220	245	263	261
II	349	349	197	217	288	299	348	355	198	214	252	237	213	238	262	275	258	282	267	279	220	245	263	266
III	349	349	197	215	288	302	348	356	197	220	247	241	213	230	263	278	258	282	268	281	226	244	262	268
IV	349	349	197	219	288	305	348	356	197	228	248	243	214	242	264	281	258	286	268	282	228	246	264	269
V	353	198	288	288	348	348	197	243	218	255	258	266	218	242	264	281	258	286	268	282	228	246	264	269
VI	353	198	290	290	348	348	203	247	220	264	258	266	218	242	264	281	258	286	268	282	228	246	264	269
VII	348	198	292	292	348	348	209	259	215	266	261	266	218	242	264	281	258	286	268	282	228	246	264	269
VIII	348	197	293	293	348	348	210	248	218	267	261	267	218	242	264	281	258	286	268	282	228	246	264	269
IX	352	198	295	295	352	352	210	241	219	268	262	268	218	242	264	281	258	286	268	282	228	246	264	269
X	352	195	298	298	354	354	215	246	221	269	263	269	218	242	264	281	258	286	268	282	228	246	264	269
XI	356	196	298	298	354	354	215	247	222	270	263	270	218	242	264	281	258	286	268	282	228	246	264	269
XII	356	198	297	297	352	352	215	240	223	270	263	270	218	242	264	281	258	286	268	282	228	246	264	269

Ks. huomautusasto vuoden ensimmäisessä numerossa — Se notavdelningen i häfte 1 — See note section in the January issue.

33. Tukkuhinta-indeksi (jatk.) — Partiprisindex (forts.) — Wholesale price index (cont.)

Vuosi ja kuukausi År och månad Year and month	Tavararyhmä (SITC) — Varugrupp (SITC) — Commodity group (SITC)												Käyttötarkoitus — Användningssyfte — Purpose											
	Siitä Därav Of which	7 Koneet ja laitteet sekä kuljetusvälineet Maskiner och apparater samt transportmedel Machinery and transport equipment	Siitä — Därav — Of which						8 Erindäet valmii tavarat Diverse färdiga varor Miscellaneous manufactured articles	Metallit ja metalliteollisuustavarat Metaller och metallindustri-varor Manufacture of metals and metal products	1 Tuotantohyödykkeet Produktionsföremåden Producers' goods	Siitä — Därav — Of which												
			71 Koneet ja laitteet (ei sähkökoneet) Maskiner och apparater (andra än elektriska) Machinery (other than electric)		72 Sähkökoneet, -laitteet ja -tarvikkeet Elektriska maskiner och apparater samt elektrisk materiel Electric machinery, apparatus and appliances (S. 13)		78 Kuljetusneuvot Transportmedel Transport equipment					11 Rakennusaineet Byggnadsmaterial Building materials		12 Poltto- ja voiteluaineet, kaasu, sähkövirta ja vesi Bränsle o. smörjningsmedel, gas, elström och vatten Fuels, lubricants, electric energy and water (S. 33)		13 Muut maatalouden tuotantohyödykkeet Övriga produktionsföremåden för lantbruk Other producers' goods for agriculture (S. 31)		14 Muut teollisuuden tuotantohyödykkeet Övriga produktionsföremåden för industri Other producers' goods for industry (S. 37)						
			(2.58)	(12.56)	(4.30)	(3.13)	(4.17)	(8.52)				(21.02)	(51.59)	(7.99)	(3.33)	(2.31)	(37.92)							
F 86	F 87	F 88	F 89	F 90	F 91	F 92	F 93	F 94	F 95	F 96	F 97													
1966 ..	198	220	237	176	232	245	206	245	222	223	255	251												
1967 ..	207	231	256	180	239	258	214	246	227	237	271	249												
1968 ..	229	266	298	215	267	285	246	271	254	257	289	274												
1969 ..	234	280	328	218	269	289	263	283	261	256	293	290												
1970 ..	260	303	368	239	274	291	291	299	280	267	318	305												
1971 ..	269	340	428	252	304	304	308	309	292	302	311	313												
	1971	1972	1971	1972	1971	1972	1971	1972	1971	1972	1971	1972	1971	1972										
I	265	284	325	366	408	458	251	257	285	340	301	310	298	324	305	317	283	303	297	305	311	322	310	321
II	265	285	328	370	414	466	251	257	286	341	301	338	300	328	306	320	284	303	299	306	313	327	310	324
III	265	285	328	370	414	466	251	259	286	341	303	339	300	328	306	321	287	303	299	311	313	328	310	326
IV	265	287	332	371	415	468	247	259	300	342	304	338	303	330	307	324	288	304	298	314	314	327	311	329
V	265		333		416		247		300		304		304		307		289		298		314		311	
VI	265		339		427		251		302		305		306		307		292		301		314		310	
VII	266		340		427		251		305		305		308		309		292		303		302		313	
VIII	270		341		430		251		305		305		310		310		298		304		303		314	
IX	274		353		444		256		319		305		316		312		299		306		306		315	
X	276		353		444		256		321		306		316		312		299		307		313		315	
XI	277		355		449		256		320		306		316		314		299		307		315		317	
XII	277		355		449		256		320		306		316		314		299		305		316		318	

Vuosi ja kuukausi År och månad Year and month	Käyttötarkoitus — Användningssyfte — Purpose												Alkuperä — Ursprung Origin				Jalostusaste — Bearbetningsgrad Stages of processing							
	2 Koneet ja laitteet sekä kuljetusvälineet Maskiner och apparater samt transportmedel Machinery and transport equipment		3 Kulutushyödykkeet Konsumtionsföremåden Consumers' goods		Siitä — Därav — Of which								1 Kotimaiset tavarat Inhemiska varor Domestic goods		2 Tuontitavarat Importerade varor Imported goods		1 Jalostamattomat aineet ja tuotteet Oaarbetade ämnen och produkter Crude materials and goods		2 Vähän jalostetut tuotteet Något bearbetade produkter Simply processed goods		3 Olemassaolleet jalostetut tuotteet Äscentligt bearbetade produkter More elaborately processed goods			
					31 Elintarvikkeet ja nautintoaineet Livsmedel och njutningsmedel Food, drink and tobacco		32 Vaatus ja jalkineet Beklädnad och skodon Clothing and footwear		33 Polttoaineet, kaasu, sähkövirta ja vesi Bränsle, gas, elström och vatten Fuels, gas, electric energy and water		34 Muut lyhyt- ja pitkäaikaiset kulutushyödykkeet Övriga varaktiga konsumtionsföremåden Other non-durable consumers' goods												35 Muut pitkäaikaiset kulutushyödykkeet Övriga varaktiga konsumtionsföremåden Other durable consumers' goods	
					(9.55)	(38.55)	(20.55)	(9.37)	(2.61)	(2.91)	(3.58)	(79.30)											(20.70)	(36.69)
F 98	F 99	F 100	F 101	F 102	F 103	F 104	F 105	F 106	F 107	F 108	F 109													
1966 ..	228	238	251	224	221	286	177	247	216	271	233	228												
1967 ..	241	253	267	233	241	314	185	254	225	276	236	240												
1968 ..	276	281	298	253	261	366	205	280	259	301	264	268												
1969 ..	291	285	303	254	267	268	209	288	271	313	276	273												
1970 ..	317	290	307	254	303	374	212	300	286	329	290	283												
1971 ..	351	304	316	262	368	403	224	315	302	346	295	303												
	1971	1972	1971	1972	1971	1972	1971	1972	1971	1972	1971	1972	1971	1972										
I	345	390	295	312	304	325	257	265	358	374	402	420	214	233	307	325	297	315	341	352	290	302	294	318
II	347	394	301	323	311	331	260	270	367	374	402	493	216	235	310	331	298	319	344	357	291	306	297	326
III	348	394	302	326	313	337	261	272	367	379	402	493	217	235	312	334	297	317	345	360	292	309	297	326
IV	352	395	300	330	308	343	261	271	367	383	402	496	221	238	311	337	298	321	342	364	293	313	299	329
V	353		300		308		261		367		402		221		312		298		340		294		299	
VI	359		303		314		261		367		402		224		313		300		339		295		303	
VII	359		306		318		261		368		403		227		315		302		344		296		304	
VIII	360		309		324		261		368		403		228		318		303		349		298		305	
IX	374		309		324		262		369		403		228		319		307		350		299		309	
X	375		309		322		265		373		403		230		320		306		349		299		310	
XI	377		312		326		265		373		405		231		322		308		354		299		312	
XII	378		309		322		265		372		406		231		322		307		352		299		321	

Ks. huomautusosasto vuoden ensimmäisessä numerossa — Se notavdelningen i häfte 1 — See note section in the January issue.

34. Tuotannon hintaindeksi — Produktionsprisindex — Production price index

1949 = 100. Ryhmien painot ilmoitettu sulussa — Gruppvikterna angivna inom parentes — Group weights in parentheses

Vuosi ja kuukausi År och månad Year and month	Kokonaisindeksi Total index Total index (100.00)	Tavararyhmät (SITC) — Varogrupper (SITC) — Commodity groups (SITC)																													
		0 Elintarvikkeet Livsmedel Food (27.38)	1 Juomat ja tupakka Drycker och tobak Beverages and tobacco (1.51)		2 Raaka-aineet (syötäväksi kel- paamatomat) Råvaror (icke ätbara) Crude materials (inedible) (24.68)		Siitä Därav — Of which 24 Puu-tavarat Trävaror Wood (17.49)		5 Kemian teollisuuden tuotteet Produkter av kemisk industri Chemicals (3.38)		6 Valmistetut teokset Bearbetade varor Manufactured goods (21.86)		7 Koneet ja laitteet eskkä kuljetusvälineet Maskiner och apparater samt transportmedel Machinery and transport equipment (9.39)			Siitä — Därav — Of which															
		71 Koneet ja laitteet (ei sähkökoneet) Maskiner och appar. (andra än elektriska) Machinery (other than electric) (3.56)		72 Sähkökoneet, -laitteet ja -tarvikkeet Elektriska maskiner, apparater, materiel Electric machinery, apparatus etc. (2.59)		73 Kuljetusneuvot Transportmedel Transport equipment (3.44)		8 Erilaiset valmiit tavarat Diversa färdiga varor Miscellaneous manufactured articles (9.82)		F 110		F 111		F 112		F 113		F 114		F 115		F 116		F 117		F 118		F 119		F 120	
1966 ..	250	273	245	284	311	150	217	203	180	179	243	265																			
1967 ..	253	283	252	274	296	155	220	207	188	180	246	276																			
1968 ..	276	311	274	293	315	169	246	232	207	220	265	295																			
1969 ..	292	321	279	326	348	175	259	241	216	227	275	309																			
1970 ..	308	327	286	364	382	176	272	256	240	249	279	314																			
1971 ..	324	340	299	389	407	185	278	281	275	256	306	331																			
	1971	1972	1971	1972	1971	1972	1971	1972	1971	1972	1971	1972	1971	1972	1971	1972	1971	1972	1971	1972	1971	1972	1971	1972	1971	1972	1971	1972	1971	1972	
I	318	333	331	352	291	305	387	392	405	414	180	196	273	285	264	306	246	294	256	265	288	349	330	342							
II	319	339	335	358	291	308	387	393	405	415	181	198	273	287	267	311	254	307	256	266	288	349	330	370							
III	320	342	338	363	291	308	388	394	405	416	181	198	274	290	266	312	255	307	255	271	289	349	330	369							
IV	320	334	291	388	404	182	276	274	260	251	304	331																			
V	321	333	293	389	406	183	278	280	275	254	304	331																			
VI	322	333	303	388	405	185	277	282	281	253	304	331																			
VII	323	338	303	388	406	182	277	281	281	252	304	331																			
VIII	325	343	303	390	409	183	279	286	290	256	304	331																			
IX	328	346	305	391	410	188	281	293	290	262	319	331																			
X	328	346	305	390	410	189	280	293	290	261	321	332																			
XI	330	350	304	392	411	191	283	293	290	260	321	333																			
XII	330	350	305	393	412	191	283	293	291	260	321	331																			

Vuosi ja kuukausi År och månad Year and month	Toimialaryhmät (ISIC, Rev. 1) — Branschgrupper (ISIC, Rev. 1) — Groups of industry (ISIC, Rev. 1)																							
	01 Maa-talous Lantbruk Agriculture (11.76)	02 Metsä-talous Skogsbruk Forestry (10.68)		2—3 Tehdas-teollisuus Fabrika-industri Manufacturing (74.66)		Siitä — Därav — Of which																		
	20 Elintarviketeoll. industri Food manu-facturing industries (15.90)		21 Juomien valmist. teollisuus Dryckes-varu-industri Beverages industries (1.48)		22 Tupakkateollisuus Tobaks-industri Tobacco manu-factures (0.61)		23 Tekstili-teollisuus Textil-industri Manufacture of textiles (6.17)		24 Kenkä-, vaatetus- ja omp. teollisuus Skö-, kon-fektions- och sömnads-industr (3.41)		25—26 Puu- ja huonekaluteollisuus Trä- och möbel-industri Manufacture of wood and furniture (10.63)		27 Paperiteollisuus Pappers-industri Manufacture of paper and paper products (11.84)		29—30 Nahka- ja kumiteollisuus Skinn-, läder- och gummi-industri Manufacture of leather and rubber products (1.60)		31 Kemian teollisuus Kemisk industri Manufacture of chemicals and chemical products (3.99)							
F 122		F 123		F 124		F 125		F 126		F 127		F 128		F 129		F 130		F 131		F 132		F 133		
1966 ..	283	296	240	268	200	248	239	214	307	213	284	158												
1967 ..	300	274	244	273	207	260	244	214	307	218	263	163												
1968 ..	329	280	270	301	226	283	268	206	340	241	279	176												
1969 ..	338	315	284	309	230	290	267	219	372	267	299	182												
1970 ..	344	366	298	316	239	290	268	217	385	302	299	185												
1971 ..	353	398	312	331	257	304	276	218	404	325	300	194												
	1971	1972	1971	1972	1971	1972	1971	1972	1971	1972	1971	1972	1971	1972	1971	1972	1971	1972	1971	1972	1971	1972		
I	348	366	397	402	306	323	322	345	246	274	290	314	273	272	216	218	397	423	323	327	299	302	192	199
II	350	374	397	402	307	328	324	347	248	278	290	314	275	276	216	220	398	425	323	328	299	318	194	201
III	350	377	398	399	308	331	327	352	248	278	290	314	275	277	217	220	399	429	323	328	299	348	194	202
IV	350	396	309	327	248	290	275	218	400	324	299	194												
V	349	397	311	329	249	290	276	218	402	326	299	195												
VI	344	397	312	331	256	314	276	218	401	326	299	195												
VII	349	397	312	332	256	314	276	218	402	325	299	192												
VIII	357	400	314	333	256	314	276	218	406	324	299	193												
IX	357	400	316	336	269	314	277	218	407	326	299	193												
X	359	400	316	337	269	314	278	219	408	324	301	194												
XI	361	401	318	338	269	314	278	220	412	328	301	195												
XII	368	401	318	339	269	314	277	216	415	329	301	196												

Ka. huomautusosasto vuoden ensimmäisessä numerosssa — Se notavdelningen i häfte 1 — See note section in the January issue.

1) Manufacture of footwear, other wearing apparel and made-up textile goods.

34. Tuotannon hintaindeksi (jatk.) — Produktionsprisindex (forts.) — Production price index (cont.)

Vuosi ja kuukausi År och månad Year and month	Toimialaryhmät — Branschgrupper — Groups of industry												Koti- markkina- tavarat Hemma- marknads- varor Home market goods		Siltä — Därav — Of which				Siltä — Därav — Of which		Vienti- tavarat Export- varor Export goods					
	Siltä — Därav — Of which														Siltä — Därav — Of which											
	33 Savi-, lasi- ja kiven- jalostus- teollisuus Ler-, glas- och stenför- ädlings- industri Manu- facture of non- metallic mineral products		34—38 Metalli- teollisuus Metall- industri Manu- facture of metal and metal pro- ducts		34 Metallien perus- teollisuus Metall- verk Basic metal industries		35 Metalli- tuote- teollisuus Metall- manu- faktur Manu- facture of metal products except machin- ery and transport equipment		36 Kone- teollisuus Maskin- industri Manu- facture of machinery except electrical machinery		37 Sähköte- kninen teollisuus Elektro- teknisk industri Manu- facture of electrical machinery, apparatus, appliances and supplies		38 Kulku- neuvo- teollisuus Trans- port- medels- industri Manu- facture of transport equipment		5 Sähkö-, kaasu-, vesijohto- ym. laitokset El-, gas- och vatten- verk m.m. Electricity, gas, water and sani- tary services		Tehdas- teollisuus- tuotteet Fabrika- industri- produkter Manu- facturing products				Siltä Därav Of which					
	(2.89)		(15.84)		(2.98)		(2.86)		(3.86)		(2.73)		(3.44)		(1.80)		(81.93)				(57.89)		(14.40)		(18.07)	
F 134		F 135		F 136		F 137		F 138		F 139		F 140		F 141		F 142		F 143		F 144		F 145				
1966 ..	197	208	235	203	180	172	243	204	251	238	206	247														
1967 ..	203	209	221	213	188	173	246	204	253	242	208	251														
1968 ..	217	238	266	239	207	211	265	209	275	266	236	280														
1969 ..	220	250	297	243	216	218	275	207	236	274	247	318														
1970 ..	222	272	338	264	240	238	279	206	300	283	268	346														
1971 ..	238	281	303	268	275	245	306	214	315	297	280	363														
	1971	1972	1971	1972	1971	1972	1971	1972	1971	1972	1971	1972	1971	1972	1971	1972	1971	1972	1971	1972	1971	1972	1971	1972	1971	1972
I	227	254	270	295	303	297	265	270	246	294	245	254	288	349	207	225	308	324	290	307	269	295	360	374		
II	226	254	271	299	302	299	265	273	254	307	245	255	288	349	207	225	310	331	291	314	271	298	360	376		
III	231	253	271	301	303	303	265	273	255	307	239	260	289	349	206	231	311	333	292	316	270	299	360	378		
IV	233		277		310		265		260		241		304		206		311		294		276		360			
V	233		281		310		268		275		244		304		206		312		296		279		364			
VI	240		281		304		266		281		242		304		212		312		297		280		363			
VII	240		281		305		269		281		241		304		217		314		298		280		362			
VIII	242		284		307		268		290		245		304		218		317		299		283		364			
IX	246		289		306		269		290		251		319		218		320		302		288		365			
X	246		288		299		271		290		250		321		226		320		302		287		365			
XI	247		288		298		271		290		249		321		226		322		303		287		366			
XII	249		287		293		271		291		249		321		225		322		303		287		368			

35. Maatalouden hintaindeksijä — Prisindexar för lantbruket — Price indexes for agriculture

Vuosi ja kuukausi År och månad Year and month	Tuottajahinnat Producentpriser Producer prices				Tarvikehinnat Förnödenhetspriser Prices for farm supplies				Vuosi ja neljännes År och kvartal Year and quarter	Bakennus- kustannukset Byggnads- kostnader Building costs		Kone- ja kalusto- kustannukset Maskin- och materielkost- nader Machines and implement costs	
	1956/57 = 100				1965/66 = 100					1961 II nelj. — 1961 II kvartalet — 1961 II quarter = 100			
	F 146				F 147					F 148		F 149	
1964			132				94		1964		122		114
1965			146				100		1965		131		116
1966			150				101		1966		134		119
1967			157				108		1967		143		126
1968			178				118		1968		155		141
1969			185				119		1969		163		144
1970			188				120		1970		175		154
1971			195				125		1971		193		*168
	1969	1970	1971	1972	1969	1970	1971	1972	1969 III ...		164		144
I	185	187	192	202	119	120	124	126	IV ...		167		146
II	185	187	193	204	122	121	126	128	1970 I ...		170		151
III	186	189	193	*205	122	122	126	*129	II ...		173		155
IV	186	191	195		122	122	126		III ...		179		154
V	186	193	196		121	122	127		IV ...		180		157
VI	183	191	192		121	122	127		1971 I ...		185		163
VII	186	192	197		115	117	122		II ...		191		165
VIII	184	190	196		116	118	122		III ...		195		170
IX	184	187	195		116	118	123		IV ...		202		*173
X	184	183	196		117	120	124		1972 I ...		*203		*181
XI	185	183	197		118	121	125						
XII	187	186	201		118	121	126						

Ks. huomautusosasto vuoden ensimmäisessä numerossa — Se notavdelningen i häfte 1 — See note section in the January issue.

36. Tuonnin hintaindeksi (cif) — Importprisindex (cif) — Import price index (cif)

1949 = 100. Ryhmien painot ilmoitettu sulussa — Gruppvikterna angivna inom parentes — Group weights in parentheses

Vuosi ja kuukausi År och månad Year and month	Kokonaisindeksi Total index Total index	Tavararyhmä (SITC) — Varugrupp (SITC) — Commodity group (SITC)										Jalostusaste — Bearbningsgrad — Stage of processing																								
		0 Elintarvikkeet Livsmedel Food		1 Juomat ja tupakka Drycker och tobak Beverages and tobacco		2 Raaka-aineet (syötäväksi kelpaamattomat) Råvaror (icke ätbara) Crude materials (inedible)		3 Kivendi- zollito- aineet ja öljyt Minera- liska bränslen och oljor Mineral fuels and oils		5 Kemian teollisu- uden tuotteet Produkter av kemisk industri Chemicals		6 Valmistet- ut teokset Bearbeta- de varor Manu- factured goods		Slitta Därav Of which 67—68 Epäjalot metallit Oädla metaller Base metals		7 Koneet, laitteet, kuljetus- välineet Maskiner, apparater, transport- medel Machin- ery and transport equipment		1 Jalosta- mattomat aineet ja tuotteet Obe- arbetade ämnen och produkter Crude materials and goods		2 Vähän jalostetut tuotteet Något be- arbetade produkter Simply processed goods		3 Olemmائي- sesti jalostetut tuotteet Väsentligt bearbetade produkter More elaborately processed goods														
		(656)	(106)	(13)	(85)	(61)	(46)	(207)	(120)	(121)	(175)	(246)	(234)	(150)	(151)	(152)	(153)	(154)	(155)	(156)	(157)	(158)	(159)	(160)	(161)											
1965....	193	198	327	181	176	169	178	167	231	202	171	208	1971	1972	1971	1972	1971	1972	1971	1972	1971	1972	1971	1972												
1966....	191	186	328	189	176	160	176	159	233	205	164	208	290	305	269	300	415	410	249	219	294	301	227	289	262	263	261	252	392	430	290	276	254	271	328	361
1967....	201	197	340	187	191	166	186	168	246	212	175	219	288	309	275	283	409	413	223	250	295	306	234	290	260	270	257	259	392	432	276	290	257	271	328	364
1968....	243	235	413	222	232	198	221	201	290	256	218	260	285	309	262	285	405	414	222	255	296	305	218	254	260	271	253	259	395	440	276	294	250	272	328	361
1969....	262	251	399	227	234	205	252	252	318	258	249	279	288	285	400	222	228	298	218	259	218	259	252	252	259	252	395	395	280	257	257	328	328	361		
1970....	277	270	410	223	254	217	275	283	351	269	258	305	290	290	392	392	392	231	296	296	236	260	260	260	260	263	253	396	282	255	332	332	361			
1971....	292	277	403	229	299	238	260	253	404	281	259	336	291	291	397	397	397	224	303	303	249	262	264	264	264	257	397	282	262	336	336	361				
I	290	305	269	300	415	410	249	219	294	301	227	289	262	263	261	252	392	430	290	276	254	271	328	361												
II	288	309	275	283	409	413	223	250	295	306	234	290	260	270	257	259	392	432	276	290	257	271	328	364												
III	285	309	262	285	405	414	222	255	296	305	218	254	260	271	253	259	395	440	276	294	250	272	328	361												
IV	288	285	400	222	298	218	259	252	395	280	257	328																								
V	290	277	392	231	296	236	260	253	396	282	255	332																								
VI	291	273	397	225	297	237	260	252	402	276	259	335																								
VII	292	282	397	224	303	237	262	256	396	280	263	332																								
VIII	294	278	399	230	303	249	264	257	397	282	262	336																								
IX	298	278	398	239	301	249	262	254	415	286	261	344																								
X	296	279	405	226	300	250	260	249	418	280	260	346																								
XI	299	289	406	228	301	250	259	248	424	282	263	349																								
XII	298	278	408	230	303	251	259	248	427	280	262	351																								

37. Viennin hintaindeksi (fob) — Exportprisindex (fob) — Export price index (fob)

1949 = 100. Ryhmien painot ilmoitettu sulussa — Gruppvikterna angivna inom parentes — Group weights in parentheses

Vuosi ja kuukausi År och månad Year and month	Kokonaisindeksi Total index Total index	Tavararyhmä (SITC) — Varugrupp (SITC) — Commodity group (SITC)										Jalostusaste — Bearbningsgrad — Stage of processing																								
		0 Elintarvikkeet Livsmedel Food		2 Raaka-aineet (syötäväksi kelpaamattomat) Råvaror (icke ätbara) Crude materials (inedible)		Slitta — Därav Of which 24 Puu- tavarat Trävaror Wood		25 Paperi- vanukke Pappers- massa Pulp		6 Valmistet- ut teokset Bearbeta- de varor Manu- factured goods		Slitta — Därav Of which 63 Puu- teokset Varor av trä Goods of wood		64 Paperi ja pahvi sekä niistä valm. teokset Papper, papp och varor därav 1)		7 Koneet, laitteet, kuljetus- välineet Maskiner, apparater, transport- medel Machin- ery and transport equipment		1 Jalosta- mattomat aineet ja tuotteet Obe- arbetade ämnen och produkter Crude materials and goods		2 Vähän jalostetut tuotteet Något be- arbetade produkter Simply processed goods		3 Olemmائي- sesti jalostetut tuotteet Väsentligt bearbetade produkter More elaborately processed goods														
		(656)	(18)	(361)	(210)	(145)	(198)	(63)	(118)	(23)	(47)	(405)	(204)	(162)	(163)	(164)	(165)	(166)	(167)	(168)	(169)	(170)	(171)	(172)	(173)											
1965....	249	144	280	317	234	194	174	200	198	267	257	228	1971	1972	1971	1972	1971	1972	1971	1972	1971	1972	1971	1972												
1966....	244	143	266	299	224	199	177	203	207	252	247	235	356	373	187	210	397	401	412	431	385	366	290	316	285	323	289	308	255	311	346	341	373	384	326	359
1967....	257	152	279	311	239	216	194	221	204	252	262	250	356	375	184	221	397	403	411	434	385	366	290	318	285	326	289	310	254	312	340	333	373	388	325	360
1968....	303	181	330	372	276	260	236	265	245	289	311	289	357	187	397	411	411	385	291	285	285	289	258	342	327											
1969....	317	173	346	384	292	269	248	271	264	291	328	303	361	193	399	415	385	296	287	294	292	294	244	376	335											
1970....	343	199	378	401	354	236	270	285	281	318	358	319	360	198	398	414	385	295	286	294	272	294	343	333												
1971....	360	197	398	415	381	295	291	294	270	343	375	333	359	194	397	415	381	294	285	294	268	294	344	374	335											
I	356	369	190	198	397	399	411	427	385	366	290	310	284	319	290	301	256	293	347	342	372	380	327	353												
II	356	373	187	210	397	401	412	431	385	366	290	316	285	323	289	308	255	311	346	341	373	384	326	359												
III	356	375	184	221	397	403	411	434	385	366	290	318	285	326	289	310	254	312	340	333	373	388	325	360												
IV	357	187	397	411	385	291	285	289	258	342	373	327																								
V	361	193	399	415	385	296	287	294	292	344	376	335																								
VI	360	198	398	414	385	295	286	294	272	343	375	333																								
VII	359	194	397	415	381	294	285	294	268	344	374	335																								
VIII	360	200	397	415	381	295	286	295	285	343	374	337																								
IX	361	201	398	416	381	297	290	296	281	342	376	337																								
X	361	213	397	419	376	298	293	296	277	342	376	337																								
XI	363	209	398	420	376	303	309	297	273	343	379	337																								
XII	365	208	400	423	376	305	312	299	273	342	381	338																								

Ka. huomautusaste vuoden ensimmäisessä numerossa — Se notavdelningen i häfte 1 — See note section in the January issue.

1) Paper, paperboard and manufactures thereof.

38. Työntekijäin keskilansioita — De genomsnittliga förtjänsterna för arbetare — Average earnings of workers

Vuosi ja neljännes År och kvartal Year and quarter	Maatalous- työntekijät Lantbruks- arbetare Farm workers		Metsä- työntekijät Skogs- bruks- arbetare Timber workers	Teollisuuden työntek. — Industrierarbet. — Industrial workers								Talonrakennustyöntekijät Husbyggnadsarbetare Workers in construction of houses	Maa- ja vesirakennustyönt. Jord- o. vattenbyggnadsarb. Workers in construction of streets, waterways etc.	Kaup. ja kaup. työntekijät Arbetare i städernas o. köpingarnas tjänat Workers in urban communes	Linja-autonkuljettajat Busschaufförer Bus drivers	Ahtaustyöntekijät Stuvsarbetare Doct workers
	M	N		Metaliteollisuus Metallindustri Metal industry	Paperi- ja puunmassateollisuus Pappers- och trämassaindustri Manufacture of paper and pulp	Saha-, vaneri- ja puunalo- teollisuus Sågverk, fanér- och trähus- fabrikat Sawmills, plywoodmills and prefabrication of wooden houses	Tekstiiliteollisuus Textilindustri Manufacture of textiles	Kalkkiaa Inalles Total	M	N	M					
	tunti mk/timme hour		päivä mk/dag day	tunti mk/timme hour								M	M	M	M	M
	F 174	F 175	F 176	F 177	F 178	F 179	F 180	F 181	F 182	F 183	F 184	F 185	F 186	F 187		
1965	2.10	1.58	29.10	3.64	3.74	3.31	2.27	3.60	2.45	4.34	2.90	4.08	3.11	4.77		
1966	2.34	1.76	30.06	3.91	4.03	3.61	2.49	3.89	2.68	4.59	3.13	4.39	3.28	5.04		
1967	2.53	1.95	32.54	4.24	4.32	3.88	2.68	4.21	2.91	4.86	3.43	4.65	3.58	5.92		
1968	2.75	2.11	36.97	4.73	4.79	4.27	2.96	4.69	3.25	5.20	3.74	5.31	4.37	6.63		
1969	2.92	2.35	41.99	5.18	5.19	4.65	3.26	5.10	3.56	5.70	4.29	6.07	4.71	7.13		
1970	3.24	2.65	47.17	5.78	5.66	5.11	3.64	5.64	3.96	6.61	4.87	6.40	5.23	7.66		
1971	3.71	3.14	58.92								5.48	7.16				
1969 I	2.92	2.32	37.10	5.07	5.13	4.50	3.22	5.00	3.50	5.45	4.02	6.06	4.63	7.36		
1969 II	2.87	2.32	47.50	5.16	5.18	4.60	3.23	5.08	3.53	5.61	4.19	6.04	4.79	6.98		
1969 III	2.88	2.35	46.80	5.17	5.20	4.73	3.27	5.11	3.57	5.80	4.42	6.00	4.71	6.80		
1969 IV	3.11	2.43	40.80	5.30	5.23	4.75	3.32	5.20	3.62	5.94	4.52	6.16	4.71	7.38		
1970 I	3.25	2.61	43.70	5.58	5.50	4.95	3.59	5.46	3.90	6.10	4.82	6.15	5.02	7.75		
1970 II	3.22	2.65	51.00	5.72	5.63	4.99	3.63	5.60	3.94	6.43	4.88	6.51	5.37	7.52		
1970 III	3.19	2.68	48.40	5.83	5.70	5.22	3.65	5.68	3.97	6.73	4.91	6.36	5.28	7.47		
1970 IV	3.40	2.66	47.80	6.01	5.81	5.23	3.71	5.82	4.05	7.16	4.89	6.57	5.23	7.88		
1971 I	3.51	3.04	55.30	5.89	¹⁾ 6.46	²⁾ 5.68	4.08	³⁾ 6.05	⁴⁾ 4.39	7.15	5.29	6.90	5.72	8.29		
1971 II	3.73	3.11	63.30	6.58	6.85	5.83	4.12	6.48	4.53	7.60	5.40	7.12	5.90	8.45		
1971 III	3.68	3.20	65.40	⁵⁾ 6.79	6.70	6.00	4.22	⁶⁾ 6.60	⁷⁾ 4.67	7.90	5.67	7.10	6.05	8.27		
1971 IV	3.93	3.21	58.70								5.54	7.51				

39. Palkkaindeksisarjoja — Löneindexserier — Wage indexes

1964 = 100

Vuosi ja neljännes År och kvartal Year and quarter	Maataloustyöntekijät Lantbruksarbetare Agricultural workers			Teollisuustyöntekijät Industrierarbetare Industrial workers			Valtion virkamiehet Statens tjänstemän State employees					
	Miehet Män Men	Naiset Kvinnor Women	Yhteensä Summa Total	Miehet Män Men	Naiset Kvinnor Women	Yhteensä Summa Total	Palkkausluokat — Avlöningsklasser — Salary classes					Yhteensä Summa Total
							A 1—5	A 6—11	A 12—22	A 23—30	B + S	
	F 188	F 189	F 190	F 191	F 192	F 193	F 194	F 195	F 196	F 197	F 198	F 199
1966	127	129	127	117	119	117	125	119	117	119	116	118
1967	137	144	138	127	130	127	139	132	130	134	129	132
1968	149	155	150	141	145	142	156	148	145	152	146	147
1969	160	174	162	154	159	155	168	158	154	161	152	156
1970	176	195	179	170	177	172	176	166	162	167	156	164
1971	202	231	206				189	176	171	177	159	173
1968 III	149	159	151	144	148	145	159	150	147	154	148	150
1968 IV	157	158	157	145	149	146	159	150	147	154	148	150
1969 I	159	171	160	150	156	152	168	158	154	161	152	156
1969 II	156	171	158	153	158	154	168	158	154	161	152	156
1969 III	157	173	159	154	160	155	168	158	154	161	152	156
1969 IV	169	179	171	157	162	158	168	158	154	161	152	156
1970 I	177	192	179	165	175	167	176	166	162	165	156	164
1970 II	175	195	178	168	177	170	176	166	162	165	156	164
1970 III	173	197	177	171	177	172	176	166	162	167	156	164
1970 IV	185	196	186	175	181	176	176	166	162	169	156	165
1971 I	191	224	196	183	196	186	186	174	169	175	158	171
1971 II	203	229	207	194	202	196	186	174	169	175	158	171
1971 III	200	235	206	⁸⁾ 198	⁹⁾ 208	¹⁰⁾ 200	189	176	171	177	159	173
1971 IV	214	236	217				195	181	175	179	160	177

Ks. huomautusosasto vuoden ensimmäisessä numerossa — Se notavdelningen i häfte 1 — See note section in the January issue.

¹⁻⁴⁾ Vanha sarja — Gamla serien — Old serie: ¹⁾ 6.25 — ²⁾ 5.66 — ³⁾ 6.01 — ⁴⁾ 4.38 — ⁵⁾ Luku on laskettu osittain koko neljänneksen ja osittain syyskuun tiedoista — ⁶⁾ Luku on laskettu osittain koko neljänneksen, osittain elokuun ja osittain syyskuun tiedoista. — ⁷⁾ Talet är dels uträknad på basen av hela kvartalet och dels enligt uppgifterna om september — ⁸⁾ Talet är dels uträknad på basen av hela kvartalet, dels enligt uppgifterna om augusti och dels enligt uppgifterna om september.

40. Työnvälitys — Arbetsförmedling — Employment service

T = työnhakijoita — arbetssökande — applicants for work, A = avoimia paikkoja — lediga platser — vacancies offered.

Vuosi ja kuukausi År och månad Year and month	Työnhakijoita *) Arbetssökande *) Applicants for work *)	Avoimia työpaikkoja Lediga platser Vacancies offered	Tekninen, hallinnollinen, kontt.tekn. ja kaupall. työ Tekniskt, administrativt, kontorstekn. o. kommers. arb. *)		Maatalous- ja metsätyö Lantbruks- o. skogsarbete Agricultural and forestry work		Kuljetus- ja liikennetyö Transport och kommunikationsarbete Transport and communication work		Teollinen yms. työ Tillverkningsarbete m.m. Production and related work		Talonrakennukseen liittyvät ammatit Yrken inom husbyggnad Occupations in house construction		Palvelutyö Service arbete Service work		Muu työ Annat arbete Other work	
			T *)	A	T *)	A	T *)	A	T *)	A	T *)	A	T *)	A	T *)	A
			G 1	G 2	G 3	G 4	G 5	G 6	G 7	G 8	G 9	G 10	G 11	G 12	G 13	G 14
1966	36 355	6 020	4 233	1 492	3 386	383	1 554	243	13 082	1 346	6 806	466	3 688	2 057	3 606	33
1967	54 588	5 190	5 301	1 327	6 413	304	2 409	165	20 393	1 061	9 701	183	4 893	2 119	5 478	31
1968	73 190	5 005	6 508	1 141	7 669	373	2 794	159	16 818	924	18 098	342	6 342	2 078	7 293	27
1969	63 435	8 521	6 830	1 608	7 377	542	2 437	236	13 313	2 236	15 879	967	5 877	2 900	7 607	33
1970	48 283	13 271	6 174	2 031	4 713	740	1 686	399	9 281	4 147	10 890	2 054	5 086	3 644	6 898	258
1971	55 431	11 737	6 726	1 992	5 428	481	1 801	331	10 190	4 065	11 531	1 415	5 544	3 091	7 974	363
1971 II	64 175	8 400	7 669	1 755	6 408	269	2 030	227	12 593	3 268	17 624	446	6 207	2 246	6 315	189
1971 III	76 362	8 168	7 336	1 969	8 807	208	2 355	246	13 584	2 890	20 934	289	6 162	2 396	8 036	170
1971 IV	75 785	11 495	6 480	2 412	10 299	556	2 206	354	12 865	4 063	18 842	516	5 903	3 331	2 526	263
1971 V	69 376	16 848	5 938	2 859	7 411	1 209	1 945	551	10 338	4 942	12 492	1 904	5 329	4 488	9 387	895
1971 VI	40 766	12 398	5 191	2 195	2 873	433	1 216	493	7 479	4 299	6 432	1 240	4 084	3 362	19 201	376
1971 VII	48 086	10 947	4 786	2 051	2 504	537	1 039	381	6 686	3 670	5 216	639	4 204	3 378	15 103	291
1971 VIII	38 346	16 527	6 957	2 239	2 919	530	1 444	426	7 670	5 824	5 473	2 710	5 206	4 575	5 257	223
1971 IX	40 759	13 880	7 907	1 683	2 539	728	1 762	295	7 707	4 959	5 728	2 742	5 908	3 295	6 510	178
1971 X	45 801	11 977	7 829	1 648	3 538	492	1 995	247	9 411	4 144	7 224	2 620	6 329	2 566	6 267	260
1971 XI	54 809	10 382	7 534	1 779	5 968	267	2 106	213	11 346	3 622	10 444	1 517	6 283	2 140	6 212	844
1971 XII	55 458	9 964	6 236	1 726	6 693	207	1 782	280	11 608	3 269	12 620	1 295	5 495	2 734	5 375	453
1972 I	74 620	10 110	8 020	1 840	8 894	134	2 352	436	15 730	3 501	17 182	919	6 817	3 017	9 093	263
1972 II	87 346	10 493	9 610	2 205	11 385	176	2 546	582	17 986	3 574	19 231	739	7 846	2 753	10 446	464
1972 III	78 030	11 806	6 139	2 623	11 268	233	2 194	514	16 630	3 701	19 036	614	6 660	3 587	8 202	534
1972 IV	85 293	14 251	5 670	3 022	13 556	396	2 052	691	16 344	4 133	18 636	747	6 758	4 428	8 026	834

Vuosi ja kuukausi År och månad Year and month	Työnhakijoita — Arbetssökande — Applicants for work					Työllisyys-ammattikursseilla olevia I arbetsmarknadsutbildning On retraining courses
	Lyhennetyllä työviikolla olevia *) Med förkortad arbetsvecka *) On reduced working week *)	Työttömät — Arbetslösa — Unemployed				
		Kaikkiaan *) Inalles *) Total *)	Pakkolomautettuja *) Permitterade *) Laid off *)	Työttömyyskassatodistuksen saajia Mottagare av intyg för arbetslöshetskassa Recipients of certificates for unemployment insurance funds	Työttömyyskorvauksen saajia Arbetslöshetsersättningsstagare *)	
G 17	G 18	G 19	G 20	G 21	G 22	
1966	1 442	28 727	796	13 759	768	..
1967	2 698	45 116	1 675	20 178	4 479	..
1968	4 246	61 006	3 376	..	7 576	2 573
1969	1 566	52 728	2 548	25 381	5 425	3 531
1970	1 134	37 741	2 421	19 946	1 595	5 639
1971	1 979	44 098	4 258	25 708	1 677	6 371
1971 II	1 847	53 237	3 482	31 936	2 530	6 592
1971 III	2 134	63 002	7 014	41 129	4 111	7 208
1971 IV	1 870	59 111	4 794	38 078	5 186	7 285
1971 V	3 472	44 775	3 064	29 326	3 496	7 082
1971 VI	2 659	32 151	1 631	15 827	299	5 929
1971 VII	390	42 035	18 158	28 448	—	5 099
1971 VIII	1 038	29 315	2 382	12 922	—	4 962
1971 IX	1 398	31 639	1 300	12 049	180	5 665
1971 X	1 636	36 871	1 572	15 866	271	6 316
1971 XI	2 432	44 845	2 484	25 831	992	7 009
1971 XII	2 660	45 546	2 989	30 038	1 949	6 961
*1972 I	2 616	65 301	3 916	36 180	3 797	7 325
1972 II	3 174	75 251	5 122	41 200	11 387	8 162
1972 III	3 248	76 747	4 653	42 873	14 070	8 240
1972 IV	2 682	75 474	4 432	41 307	15 255	8 392

41. Työnseisaukset
Arbetsinställelser
Work stoppages

Luku Antal Number	Työntekijöitä Arbetare Workers affected	Menetettyjä työpäiviä Förlorade arbetadagar Working days lost
G 23	G 24	G 25
150	66 100	122 900
43	26 600	320 700
68	26 800	282 300
158	83 200	161 100
240	201 600	233 200
838	403 300	2 711 100
210	119 900	1 063 100
65	77 000	1 331 300
55	18 500	166 000
42	2 900	12 200
46	6 600	7 700
18	2 500	2 600
21	1 700	2 100
38	43 400	23 700
49	10 700	6 100
48	7 800	8 000
19	2 400	1 700
43	8 900	6 400
86	30 000	9 400
71	21 500	13 200
90	71 400	98 800

Ka. huomautusosasto vuoden ensimmäisessä numerossa — Se notavdelningen i häfte 1 — See note section in the January issue.

*) Professional, technical, administrative, clerical and sales work — *) Recipients of Government unemployment assistance apart from unemployment funds.

*) Vuodesta 1972 ml. nuorisotyönvälitys — Fr.o.m. 1972 inkl. ungdomsförmedling — From 1972 incl. youth employment service.

42. Työllisyys ja työttömyys — Sysselsättning och arbetslöshet — Employment and unemployment

a. Työllisyys — Sysselsättning — Employment

Vuosi ja kuu Year and month	Työlliset — Sysselsatta — Employed																															
	1 000 henkilöä — 1 000 personer — Persons in thousands																															
	15 vuotta täyttänyt väestö Befolkning på 15 år och äldre Population 15 years and over		Työvoima yhteensä Arbetskraften inalles Total labour force		Työvoiman kuulumaton 15 v. täyttänyt väestö Befolkning på 15 år och äldre, som ej ingår i arbetskraften ¹⁾		Siltä kotitaloustyötä tekevät Därev i hushållsarbete Of which in household economy		Yhteensä Summa Total		Yrittäjät ja avustavat per- heijänsäät — Företagare, medhjälpare familjemed- lemmar — Self-employed and unpaid family workers		Palkansaajat Löntagare Wage and salary earners		Maatalous Jordbruk Agriculture		Metallisuus ja ulito Skogsbruk och flottning Forestry and floating		Teollisuus — Industri Måsting, manufakturering, electricity, gas and water		Talourakennustoiminta Husbyggnadsverksamhet House construction		Maa- ja vesirek. toim. Anläggningsverksamhet Other construction		Kauppa, ravitsemis ja ma- joitustoim. — Varuhandel, restaurang. och hotellverk- samhet — Commerce, restau- rants and hotels		Lilkenne — Samfärdsel Transport, storage and communication		Rahotus- ja vakuutusoi- minta — Bank- och försäk- ringsverksamhet — Finan- cing, insurance, etc.		Muut palvelukset Övriga tjänster Other services	
	G 26	G 27	G 28	G 29	G 30	G 31	G 32	G 33	G 34	G 35	G 36	G 37	G 38	G 39	G 40	G 41	G 42															
1967 ²⁾ ..	3 421	2 205	1 216	425	2 142	586	895	661	490	82	535	124	75	309	142	—	385															
1968 ²⁾ ..	3 458	2 188	1 270	420	2 100	556	890	654	459	84	527	112	72	310	142	—	393															
1969 ²⁾ ..	3 480	2 189	1 291	412	2 127	544	913	670	439	80	544	122	67	311	148	—	416															
*1970 ²⁾ ..	3 492	2 194	1 298	378	2 153	507	936	710	409	77	570	125	65	318	149	—	440															
*1971 ²⁾ ..	3 507	2 199	1 308	359	2 150	491	923	736	382	74	585	128	59	322	145	—	455															
X	3 516	2 179	1 337	344	2 138	495	909	734	392	53	594	135	62	311	146	—	445															
XI	3 518	2 178	1 340	340	2 131	492	905	734	378	70	588	130	59	317	143	—	446															
XII	3 521	2 177	1 344	353	2 124	482	902	740	364	76	586	125	62	322	145	—	443															
*1971 ²⁾ ..	3 507	2 199	1 308	359	2 150	491	923	736	379	74	567	128	59	315	145	75	408															
I	3 494	2 111	1 383	379	2 061	465	900	696	335	120	532	118	53	299	137	71	396															
II	3 495	2 115	1 380	364	2 057	461	904	692	329	124	535	115	51	300	136	69	398															
III	3 497	2 122	1 375	358	2 060	464	897	699	340	100	538	112	52	303	142	71	402															
IV	3 499	2 130	1 369	350	2 073	470	897	706	356	82	544	115	51	304	141	71	409															
V	3 502	2 185	1 317	345	2 135	491	911	733	397	57	562	120	56	311	146	72	414															
VI	3 506	2 347	1 159	373	2 308	511	1 015	782	411	62	609	145	69	345	152	81	434															
VII	3 509	2 360	1 149	384	2 315	534	989	792	434	47	602	145	67	352	156	81	431															
VIII	3 512	2 285	1 227	375	2 243	518	946	779	411	46	591	146	65	335	149	77	419															
IX	3 514	2 194	1 320	344	2 154	506	905	743	412	45	575	131	58	310	147	76	398															
X	3 516	2 179	1 337	344	2 138	495	909	734	390	53	577	135	62	302	146	75	398															
XI	3 518	2 178	1 340	340	2 131	492	905	734	376	70	571	130	59	307	143	76	399															
XII	3 521	2 177	1 344	353	2 124	482	902	740	362	76	569	125	62	313	145	77	394															
*1972 ²⁾ I	3 523	2 134	1 389	355	2 063	455	870	738	327	90	552	112	56	305	146	75	400															
II	3 527	2 132	1 395	335	2 056	448	866	742	315	84	552	109	56	306	145	76	411															

b. Työttömyys
Arbetslöshet
Unemployment

Vuosi ja kuu Year and month	Työttömyysaste Arbetslöshetsprocent Unemployment rate	
	1 000	%
	G 43	G 44
1969	62	2.8
1970	41	1.9
1971	49	2.2
1972		
1971 II	58	2.7
III	62	2.9
IV	57	2.7
V	50	2.3
VI	39	1.7
VII	45	1.9
VIII	42	1.8
IX	40	1.8
X	41	1.9
XI	47	2.2
XII	53	2.4
1972 I	71	3.3
II	76	3.6
III		

43. Työmäärärahoihin palkattu valtion ja kuntien työvoima — Med arbetsanslag anställd statlig och kommunal arbetskraft
Labour force in public works

Vuosi ja kuu Year and month	Valtion töissä I statens arbeten In State works			Kuntien töissä I kommunernas arbeten In municipal works			Yhteensä Summa Total		
	1 000			1 000			1 000		
	G 45	G 46	G 47	G 45	G 46	G 47	G 45	G 46	G 47
1969	49	40	89						
1970	41	38	79						
1971	*40	*38	*78						
1972									
1971 II	38	39	77						
III	38	38	76						
IV	36	39	75						
V	40	40	80						
VI	43	39	81						
VII	39	36	75						
VIII	38	35	73						
IX	40	36	76						
X	42	36	78						
XI	44	38	82						
XII	42	38	80						
1972 I	44	35	84						
II	45	36	81						
III	46	36	82						

44. Markkinapuun hakkuiden työvoima
Arbetskraften vid avverkning av marknadsvirke
Labour force in lopping for sale

Vuosi ja kuu Year and month	Työntekijöitä — Arbetare — Workers											
	Puu- tavaranteko Virke- hugging Felling		Puu- tavarant lähi- kuljetus Närtrans- port Hauling		Uittotyöt Flottning Log- floating		Metaän- hottotyöt Skogs- vårds- arbete Silvicultu- ral work		Muut työt Annat arbete Other works		Yhteensä Summa Total	
	1 000						1 000					
G 48	G 49	G 50	G 51	G 52	G 53	G 48	G 49	G 50	G 51	G 52	G 53	
1969	4) 66	4) 41	5) 5	5) 21	4) 4	4) 114						
1970	4) 66	4) 37	5) 5	5) 22	4) 4	4) 108						
1971	4) 60	4) 31	5) 4	5) 16	4) 4	4) 96						
1972	4) 38	4) 21			4) 3	4) 64						
1971 II	53	33	0	2	4	91						
III	38	27	0	2	3	71						
IV	25	17	1	3	3	48						
V	16	7	4	16	2	45						
VI	15	5	4	9	3	36						
VII	11	3	3	4	2	24						
VIII	18	3	2	6	3	32						
IX	22	4	1	5	3	35						
X	28	6	0	4	3	42						
XI	35	11	0	3	3	52						
XII	38	16	0	3	3	59						
1972 I	38	21	0	2	3	64						
II	33	21	0	2	3	59						
III	27	16	0	3	3	48						

Ks. huomautusosasto vuoden ensimmäisessä numerossa — Se notavdelningen i häfte 1 — See note section in the January issue.

1) Tammi-kuu — Januari — 4) Toukokuu — Maj.

2) Population 15 years and over not in the labour force — 3) ISIC, Rev. 1 — 5) ISIC, Rev. 2 — 4) January — 5) May.

45. Valtion kassatulot — Statens kassainkomster — State cash revenue

Vuosi ja kuukausi År och månad Year and month	Verot ja veronluonteiset tulot — Skatter och inkomster av skattenatur — Taxes and revenue similar to taxes														
	Tulo- ja omaisuusvero Inkomst- o. förmögenhetsskatt Income and property tax														
	Verotuloin muk. veronkanto Skatteuppbörd enligt beskatt- ningslagen ¹⁾	Veronpal. sekä kuntien, seurak. ja kansaneläkelait. osuudet Statensbidrag, samt andelar av kommunerna, kyrkan o. folklösningsanstalten ²⁾	Tulo- ja omaisuusvero Inkomst- och förmögenhetsskatt Income and property tax	Muut tulon ja omaisuuden pe- rusteella kannettavat verot Övriga skatter på inkomst och förmögenhet Other taxes on income and property	Työnantajan lapsilisämakuu Arbetsgivarnas barnbidragsavgift Employers' children allowances payments	Liikevaihtovero Omsättningsbeskatt Sales tax	Oy Alko Ab:n maksama betald av Oy Alko Ab paid by Alcohol Monopoly	Tulot Oy Alko Ab:sta Inkomster från Oy Alko Ab Revenue from Alcohol Monopoly	Tullit Tull Custom duties	Tuontimaksut Importavgifter Import charges	Vientimaksut ja suhdannevero Exportavgifter och konjunktura- skatt ³⁾	Valmisteverot Acciser Excise duties	tupakkavalmisteista på tobak on tobacco	keesti- ja vahvaista oluista på mellanol och starköl on beer	nestemäisiä polttoaineita på flytande bränsle on liquid fuel
1 000 000 mk															
	H 1	H 2	H 3	H 4	H 5	H 6	H 7	H 8	H 9	H 10	H 11	H 12	H 13	H 14	H 15
1967.....	4 965	— 3 280	1 685	40	486	1 908	80	466	311	155	14	994	404	—	477
1968.....	5 572	— 3 535	2 037	44	549	2 107	90	524	236	156	523	1 061	428	—	510
1969.....	6 251	— 4 038	2 213	59	607	2 410	87	544	257	158	128	1 272	457	148	562
1970.....	7 356	— 4 770	2 587	65	666	2 821	105	681	296	164	—	1 368	457	174	621
1971.....	8 529	— 5 553	2 976	87	415	3 212	125	814	256	158	114	1 523	479	198	718
1971 I-III	2 152	— 1 141	1 011	25	90	712	30	168	58	33	—	305	92	37	162
VI	753	— 392	361	— 5	35	276	9	79	26	15	0	119	38	14	58
VII	709	— 361	348	6	36	275	12	79	18	14	0	155	61	12	70
VIII	619	— 371	248	9	32	281	12	73	18	14	41	142	27	30	74
IX	618	— 360	258	5	30	289	10	55	25	12	—	143	40	20	70
X	647	— 362	285	9	34	230	10	60	20	15	—	80	46	19	3
XI	729	— 435	293	10	35	282	11	72	24	13	—	181	43	10	116
XII	1 121	— 1 395	— 275	9	37	386	10	104	25	19	30	160	59	29	58
1972 I	622	— 389	234	9	32	234	16	58	21	10	—	99	23	7	61
II	795	— 413	382	9	35	356	10	52	11	5	2	133	51	20	52
III	1 022	— 407	615	6	33	263	10	70	24	9	—	113	35	12	55
I-III	2 439	— 1 209	1 230	24	101	852	35	180	56	23	2	345	109	38	169

46. Valtion kassamenot — Statens kassautgifter — State cash expenditure

Vuosi ja kuukausi År och månad Year and month	Kulutusmenot — Konsumtionsutgifter Consumption expenditure					Siirtomenot — Överföringsutgifter Transfer expenditure							Reaalisijoitukset Reallinvesteringar Real investments																																					
	Palkkauset ja palkkausten luonteiset menot Avlöningar och utgifter av avlönings- natur ¹⁾					Valtionavut kunnille, kuntainliitolle ja Ahvenanmaalle Statunderstödet till kommuner, kommu- nalförbund och Åland ²⁾							Maatalouden hintatuki Lantbrukets prisstöd Agricultural price subsidies			Muut valtionavut elinkeinolle Andra statsunderstödet till näringar Other State aid to trades and industries							Tupakkavalmisteiden Barbidrag Child allowances			Muut valtionavut kotitalouksille ja yhteisöllisille yhteisöille Övriga statsunderstödet till hushåll och allmännyttiga institutioner ³⁾							Valtion osuus kansaneläke- ja sairaus- vakuutusmenolain. Statens andel av folkpensions- och sjukförsäkringsutgifter ⁴⁾			Muut siirtomenot Övriga överföringsutgifter Other transfer expenditure			Yhteensä Summa Total			Koneet, laitteet ja kalusto Maskiner, apparater och annan materiel Machinery, apparatus and other equipment			Talonrakennukset Husbyggen House construction			Maa- ja vesirakennukset Jord- och vattenbyggen Land and waterway construction		
	H 31	H 32	H 33	H 34	H 35	H 36	H 37	H 38	H 39	H 40	H 41	H 42	H 43	H 44	H 45	H 46																																		
1967.....	1 037	229	239	563	2 068	1 015	645	221	310	658	351	19	3 219	225	283	741																																		
1968.....	1 210	285	254	707	2 455	1 244	706	226	322	807	409	115	3 829	297	279	800																																		
1969.....	1 332	318	263	691	2 604	1 338	807	295	314	915	411	142	4 221	273	283	752																																		
1970.....	1 437	371	285	794	2 887	1 503	965	385	314	1 013	417	40	4 636	324	275	659																																		
1971.....	1 608	438	318	916	3 279	1 664	970	374	347	1 160	178	67	4 758	382	253	779																																		
1971 I-III	382	105	54	249	790	460	292	74	88	276	64	8	1 261	82	52	139																																		
VI	137	36	33	72	279	119	71	21	29	95	13	3	351	31	18	54																																		
VII	131	36	39	65	271	129	85	34	0	80	13	7	348	28	17	66																																		
VIII	130	36	33	63	262	157	79	46	61	103	13	2	462	30	20	65																																		
IX	140	38	30	78	286	152	93	32	25	81	13	5	401	31	18	72																																		
X	139	38	28	80	285	132	70	28	0	105	13	3	352	32	19	75																																		
XI	137	39	25	67	266	138	74	42	53	82	14	21	425	40	23	79																																		
XII	145	39	29	110	323	144	91	43	32	123	13	10	456	62	52	122																																		
1972 I	128	40	15	68	251	128	97	27	0	88	12	15	367	68	7	51																																		
II	148	41	21	100	310	198	109	37	47	156	24	4	575	33	30	72																																		
III	144	41	21	104	311	173	85	27	46	108	22	20	480	28	28	84																																		
I-III	419	123	57	272	872	499	291	92	93	352	58	38	1 423	129	65	207																																		

Ks. huomautusosaasto vuoden ensimmäisessä numerossa — Se notavdelningen i häfte 1 — See note section in the January issue.

¹⁾ Collection of taxes by the tax law — ²⁾ Refunds and share of municipalities, the Church and the National Pensions Institution — ³⁾ Export levy and counter-excl. redemptions of loans granted by the State and borrowing — ⁴⁾ Wages and salaries and other expenditures related to wages and salaries — ⁵⁾ State aid — ⁶⁾ Expenditure excl. financial investments and redemptions.

1 000 000 mk															Vuosi ja kuukausi År och månad Year and month
H 16	H 17	H 18	H 19	H 20	H 21	H 22	H 23	H 24	H 25	H 26	H 27	H 28	H 29	H 30	
167	179	74	47	6 525	387	151	62	7 126	157	603	157	446	7 885	67	1967
143	184	60	59	7 683	477	161	70	8 391	177	904	248	656	9 472	85	1968
295	200	62	94	8 299	509	177	80	9 066	203	933	212	721	10 202	76	1969
321	229	65	148	9 410	539	197	85	10 231	206	747	86	661	11 184	98	1970
290	237	72	238	10 390	604	251	96	11 342	255	559	20	539	12 156	98	1971
72	56	14	25	2 568	156	34	23	2 781	37	174	0	174	2 992	6	1971 I-III
70	21	8	12	1 018	39	64	7	1 128	76	8	0	8	1 212	25	VI
18	18	7	20	996	67	27	6	1 095	21	27	—	27	1 144	4	VII
6	18	1	24	909	55	4	7	975	7	8	—	8	990	4	VIII
11	20	5	34	886	61	11	7	965	8	11	7	4	984	4	IX
9	21	5	32	801	47	25	7	881	17	70	—	70	967	3	X
17	21	1	34	984	34	5	7	1 030	11	6	—	6	1 047	3	XI
23	24	25	37	603	62	46	16	727	60	151	13	138	938	45	XII
19	21	9	23	767	106	27	0	901	16	140	—	140	1 056	2	1972 I
18	22	1	23	1 049	99	6	0	1 153	9	32	—	32	1 194	3	II
37	25	7	21	1 223	139	16	0	1 378	10	11	4	7	1 399	10	III
74	68	17	67	3 039	344	49	0	3 432	35	182	4	178	3 649	15	I-III

1 000 000 mk															Vuosi ja kuukausi År och månad Year and month	
H 47	H 48	H 49	H 50	H 51	H 52	H 53	H 54	H 55	H 56	H 57	H 58	H 59	H 60	H 61		H 62
1 249	818	219	18	41	2	279	+ 38	6 853	406	131	577	71	506	7 967	216	1967
1 376	885	231	30	96	12	369	+ 6	8 035	578	187	632	117	515	9 433	203	1968
1 308	881	258	36	72	4	371	— 9	8 495	686	163	735	156	579	10 079	181	1969
1 258	879	259	28	14	8	308	+ 24	9 113	668	238	679	138	541	10 699	340	1970
1 414	436	266	26	128	12	433	+ 57	9 940	849	476	641	140	502	11 907	456	1971
273	90	80	11	56	0	143	+ 6	2 478	138	25	189	33	166	2 831	49	1971 I-III
103	35	30	4	23	1	57	+ 7	797	61	55	34	11	23	947	25	VI
111	34	22	3	23	1	43	+ 15	794	61	11	25	9	16	891	31	VII
114	36	6	1	— 19	1	— 12	+ 0	826	84	9	10	5	5	928	21	VIII
121	38	8	3	8	1	21	— 0	828	99	12	37	25	12	975	33	IX
127	40	25	0	20	1	47	— 2	808	72	13	110	12	98	1 004	31	X
142	41	17	2	— 14	1	6	— 3	836	65	22	83	9	74	1 006	38	XI
236	76	48	3	1	5	56	+ 18	1 090	150	107	85	23	61	1 431	46	XII
126	80	58	9	4	0	71	+ 5	820	47	9	159	14	145	1 034	20	1972 I
135	37	8	2	17	1	23	— 3	1 045	60	20	24	2	23	1 149	14	II
139	23	17	1	3	2	23	+ 2	955	72	23	50	22	28	1 100	15	III
400	90	83	12	24	3	122	+ 4	2 820	179	52	233	38	195	3 284	48	I-III

Ks. huomautusosasto vuoden ensimmäisessä numerossa — Se notavdelningen i häfte 1 — See note section in the January issue.

cyclical tax — *) Interest, dividends and share of surplus of State-owned credit institutions — *) Sales (and depreciation) of State enterprises, property — *) Revenue to local self-government bodies — *) Other State aid to households and non-profit institutions — *) Share in national pension and health insurance expenditure

47. Valtion rahoitustarve sekä kassa- tai -ylijäämä — Statens finansieringsbehov samt kassaunderskott eller överskott
The State finance requirements and cash deficit or surplus

Vuosi ja kuukausi År och månad Year and month	Tulot ilman lainottoja Inkomsterna utan upplåning Revenue excl. borrowing					Menot ilman lainojen kuoletuksia Utgifterna utan amorteringar Expenditure excl. redemption					Rahoitustarve (—) Finansieringsbehov (—) Financial requirements (—)		Pitkätalainnetto Långfristigt nettoupplåning Long-term net borrowing		Kassa-aijijäämä (—) tai -ylijäämä (+) Kassaunderskott (—) eller -överskott (+) Cash deficit (—) or surplus (+)		Aijijäämän rahoitus tai ylijäämän käyttö — Underskottets finansiering eller överskottets användning — Financing of cash deficit or use of cash surplus								
	1 000 000 mk																								
	H 63	H 64	H 65	H 66	H 67	H 68	H 69	H 70	H 71	H 72	H 73	H 74	H 63	H 64	H 65	H 66	H 67	H 68	H 69	H 70	H 71	H 72	H 73	H 74	
1967	7 282	7 390	-108	+ 26	- 82																				
1968	8 568	8 800	-233	+272	+ 39																				
1969	9 269	9 344	- 75	+193	+123																				
1970	10 437	10 020	+417	+ 68	+485																				
1971	11 597	11 265	+332	- 82	+249																				
1971 I-III	2 818	2 642	+176	- 16	+160																				
VI	1 204	914	+291	- 26	+265																				
VII	1 117	866	+251	+ 2	+253																				
VIII	982	918	+ 64	- 2	+ 62																				
IX	973	939	+ 34	- 26	+ 8																				
X	897	894	+ 4	- 40	- 37																				
XI	1 041	923	+117	- 77	+ 40																				
XII	787	1 347	-559	+ 66	-493																				
1972 I	916	876	+ 41	- 19	+ 21																				
II	1 163	1 126	+ 38	+ 7	+ 45																				
III	1 388	1 050	+338	- 38	+299																				
I-III	3 467	3 051	+416	- 51	+365																				

48. Valtionvelka — Statsskuld — State debt

Vuoden ja kuukauden lopussa Vid utgången av At the end of	Ulkomainen velka — Utländsk skuld Foreign debt				Kotimainen velka — Inhemsk skuld — Domestic debt												
	Lainat Lån Loans	Kansainvälistille järjestöille annetut velkakirjat At internationaltella organisationer utfärdade skuldebrev Promissory notes given to international organizations	Lyhytaikainen luotto Kortfristig kredit Short-term credit	Yhteensä Summa Total	Lainat Lån Loans	Veljesitonnukset Skuldförbindelser Compulsory stock etc.	Lyhytaikainen luotto Kortfristig kredit Short-term credit	Kassavelka, netto Kassaskuld, netto Cash debt, net	kontokuranttiluotto ja shekki- luotto kontokuranttiskuld och check- räkningskrediter current account debt and cheques account credits	milinus kassa-, postisilto- ja shekki- tillyvarat milinus kassa-, postigiro- och check- räsningsmedel minus cash, post giro and cheques account holdings	milinus vientimaksu- ja suhdanne- verovarat milinus exportavgifts- och kon- junkturkrismedel minus export levy and counter-cyclical tax holdings	Yhteensä Summa Total	Koko velka Hela skuld Total debt				
														H 75	H 76	H 77	H 78
1967	1 454	390	—	1 844	2 013	5	167	- 12	317	-315	-14	2 173	4 017				
1968	1 620	404	50	2 074	2 160	5	321	-256	391	-236	-360	2 229	4 303				
1969	1 594	10	51	1 656	2 316	4	158	-216	345	-366	-196	2 261	3 917				
1970	1 548	9	—	1 557	2 437	3	46	-285	209	-375	-118	2 201	3 759				
1971	1 510	13	—	1 524	2 467	2	61	-528	—	-399	-129	2 002	3 526				
1971 II	1 534	9	—	1 543	2 445	3	46	-388	105	-369	-124	2 106	3 649				
III	1 517	9	—	1 526	2 446	3	46	-475	6	-357	-123	2 019	3 545				
IV	1 511	9	—	1 520	2 456	2	46	-513	5	-395	-124	1 991	3 511				
V	1 526	9	—	1 536	2 494	2	48	-482	5	-338	-150	2 062	3 598				
VI	1 520	9	—	1 529	2 480	2	49	-558	5	-413	-150	1 973	3 502				
VII	1 514	13	—	1 528	2 491	2	49	-571	5	-431	-143	1 971	3 499				
VIII	1 520	13	—	1 533	2 494	2	50	-586	-1	-402	-182	1 960	3 493				
IX	1 519	13	—	1 532	2 486	2	70	-605	1	-425	-181	1 954	3 486				
X	1 501	13	—	1 515	2 458	2	68	-479	1	-304	-176	2 049	3 564				
XI	1 500	13	—	1 514	2 390	2	63	-623	-1	-448	-174	1 832	3 346				
XII	1 510	13	—	1 524	2 467	2	61	-528	—	-399	-129	2 002	3 526				
1972 I	1 507	13	—	1 520	2 462	2	61	-562	—	-433	-129	1 963	3 483				
II	1 510	13	—	1 524	2 471	2	61	-547	—	-440	-108	1 986	3 510				
III	1 498	13	—	1 511	2 449	2	61	-514	—	-411	-108	1 998	3 508				

Ks. huomautusosasto vuoden ensimmäisessä numerossa — Se notavdelningen i häfte 1 — See note section in the January issue.

49. Ilmoitetut sairaustapaukset¹⁾ — Anmälda sjukdomsfall¹⁾ — Registered cases of illness

Vuosi ja kuukausi År och månad Year and month	Lavan- tauti Tyfus <i>Febris typhoidea</i>	Pikkulavan- tauti Paratyfus <i>Febris paratyphoidea</i>	Hiirilavan- tauti Musparatyfus <i>Salmonella typhimurium</i>	Muut salmonella- infektiot Övriga salmonella- infektioner <i>Salmonellosis alia</i>	Puna- tauti Rödsot <i>Dysenteria</i>	Suol- tulehdus, ripuli Enteritis och diarré <i>Enteritis, Diarrhoea</i>	Hengityselinten tuber- kuloosi Tuberkulos i respirationsorganen <i>Tub. organorum respirationis</i>		Jänis- rutto Tular- remi <i>Tularaemia</i>	Kurkku- määtä Difteri <i>Diphtheria</i>	Hinku- yskä Kikkhosta <i>Pertussis</i>
	(N:o 001)	(N:o 002)	(N:o 003)	(N:o 004, 006)	(N:o 008, 009)	M	N	(N:o 010—012)	(N:o 021)	(N:o 032)	(N:o 033)
	I 13	I 14	I 15	I 16	I 35, 36	I 1	I 2	I 21	I 18	I 19	
1965	25	136	687	8	59 544	^{a)} 3 400	^{a)} 2 471	—	1	890	
1966	33	193	1 497	1	75 316	^{a)} 3 747	^{a)} 2 703	30	—	1 550	
1967	17	110	1 295	15	56 630	3 030	1 865	189	—	736	
1968	7	57	562	175	58 159	2 951	1 677	—	—	137	
1969	14	89	1 066	343	58 004	2 861	1 641	2	—	146	
1970	8	54	1 742	661	55 385	2 670	1 427	14	—	261	
1971	9	54	988	611	28 709	2 310	1 413	10	—	130	
1970 XII	2	—	28	101	—	2 707	311	161	—	34	
1971 I	5	3	211	33	—	3 772	307	201	—	30	
II	—	5	60	14	—	3 135	159	85	—	9	
III	—	3	22	39	84	3 575	142	99	—	28	
IV	—	5	21	21	47	2 878	163	108	—	10	
V	—	2	46	28	3	2 921	174	100	—	8	
VI	—	9	63	53	1	2 355	243	115	—	5	
VII	1	8	157	98	2	2 425	116	87	—	7	
VIII	—	4	193	84	—	1 681	204	107	1	7	
IX	2	6	83	68	—	1 704	189	149	2	10	
X	—	5	80	47	—	1 577	187	131	5	8	
XI	—	3	32	71	15	1 303	164	94	2	2	
XII	1	1	20	55	4	1 383	262	137	—	6	
1972 I	—	3	18	21	6	1 850	284	152	—	7	
II	—	2	20	18	—	2 403	143	84	—	6	
III	—	2	20	41	2	2 885	106	78	—	—	
IV	—	8	28	83	—	2 468	239	122	—	4	

Vuosi ja kuukausi År och månad Year and month	Tullrokko Scharla- kansfeber <i>Scarlatina et tonsillitis streptococcica</i>	Kulkutaudin luont. tai muu- märkän. aivo- kalvontulehdus Epidemisk eller övrig varig hjärnhinne- inflammation <i>Infectio meningococcica</i>	Seröösainen aivokalvon- tulehdus Serös hjärnhinne- inflammation <i>Meningitis aseptica</i>	Vesirokko Vatt- koppor <i>Varicellae</i>	Tuhka- rokko Mässling <i>Morbilli</i>	Vihuri- rokko Röda hund <i>Rubeola</i>	Äkillinen aivokume Infektiös encefalitis <i>Encephalitis virosa</i>	Tarttuva keltatauti Smitto- sam gulsot <i>Hepatitis infectiosa</i>	Sikotauti Påssjuka <i>Parotitis epidemica</i>	Malaria
	(N:o 034)	(N:o 036)	(N:o 045-046)	(N:o 052)	(N:o 055)	(N:o 056)	(N:o 065-068)	(N:o 070)	(N:o 072)	(N:o 084.30)
	I 17	I 20	I 23	I 27	I 25	I 26	I 24	I 29	I 28	
1965	2 379	137	403	10 621	33 026	9 825	66	576	14 734	—
1966	2 808	157	501	10 100	27 298	9 273	126	363	18 233	—
1967	2 820	196	742	10 034	9 206	11 939	138	347	20 325	—
1968	2 875	187	870	9 864	18 729	11 078	113	247	11 881	2
1969	3 810	142	532	8 663	15 980	3 860	77	300	11 780	2
1970	3 992	136	741	9 284	12 518	4 121	86	439	20 794	3
1971	5 071	105	612	8 091	20 406	4 584	147	317	22 980	8
1970 XII	691	9	74	937	1 180	301	10	39	2 098	—
1971 I	530	8	77	1 312	2 220	416	25	46	3 600	—
II	659	8	60	857	1 935	480	1	35	3 063	—
III	603	9	118	982	3 318	676	22	42	4 462	—
IV	422	6	92	585	3 125	628	9	22	3 403	—
V	318	7	38	509	2 901	627	9	17	2 603	—
VI	289	8	52	327	1 971	429	11	16	1 453	—
VII	323	2	60	361	1 052	265	4	21	871	—
VIII	165	14	28	224	278	144	9	18	485	—
IX	289	8	19	352	351	158	7	11	473	—
X	550	17	30	720	899	277	12	25	681	3
XI	520	8	15	784	1 316	197	8	51	914	2
XII	403	10	23	1 078	1 040	287	30	13	972	3
1972 I	418	16	23	943	1 172	392	7	31	1 127	1
II	472	7	21	784	1 306	468	8	18	1 005	—
III	538	6	29	875	1 634	669	6	20	1 247	—
IV	561	9	29	705	1 724	683	11	19	908	—

Ks. huomautusosasto vuoden ensimmäisessä numerossa — Se notavdelningen i häfte 1 — See note section in the January issue.

¹⁾ Numerointi lääkintöhallituksen 1. 12. 1968 vahvistaman kuolinsyynnimikkeistön mukainen — Numrering enligt den av medicinalstyrelsen 1. 12. 1968 fastställda dödsorsaksnomenklaturen.

^{a)} Sit. kaikki tuberkuloosit (010—019) — Inkl. alla tuberkulos (010—019).

49. Ilmoitetut sairaustapaukset (jatk.) — Anmälda sjukdomsfall (forts.) — Registered cases of illness (cont.)

Vuosi ja kuukausi År och månad Year and month	Kuppa — Syfilis — <i>Syphillis</i>						Äkill. tippuri Akut gonorré <i>Gonorrhoea acuta</i>		Muu tippuri Övrig gonorré <i>Other gonorrhoea</i>		Lapamato Bandmask <i>Dibothrio cephalus</i>	Äkillinen nielurisatulehdus Akut tonsillit <i>Tonsillitis acuta</i>	Äkillinen hengitystietulehdus Akut infektion i övre luftvägarna <i>Infectio viarum respirat sup.</i>	Influenssa Influenza	Keuhko- kuume Lung- inflammation <i>Pneumonia</i>
	Synnyn. Medfödd <i>Congenita</i>		Varhaisast. Tidig <i>Revens</i>		Myöhäisast. Sen <i>Tarda</i>		M	N	M	N					
	M	N	M	N	M	N									
	(N:o 090.00—097.00)						(N:o 098.00—098.09)		(N:o 098.88)						
I 3	I 4	I 5	I 6	I 7	I 8	I 9	I 10	I 11	I 12	I 30	I 31	I 32	I 33	I 34	
1965	—	2	256	151	52	53	5 421	2 227	18 213	132 479	313 631	92 490	21 312
1966	2	1	228	118	50	53	5 733	2 254	15 160	140 381	268 321	—	14 777
1967	—	—	85	46	49	33	6 222	2 659	11	12	14 240	137 900	294 230	6 758	18 714
1968	—	—	72	36	32	33	6 714	2 938	13	6	10 983	131 896	299 266	24 959	18 471
1969	1	—	61	25	25	22	7 561	3 624	12	22	9 640	127 443	322 608	62 315	17 605
1970	—	—	68	21	16	18	7 949	4 398	7	22	9 233	140 259	285 045	37 836	15 304
1971	—	—	110	30	35	32	8 468	5 230	10	11	7 550	146 845	358 840	74 351	19 109
1970 XII	—	—	7	4	1	—	633	360	—	1	733	13 592	28 567	—	1 289
1971 I	—	—	7	2	3	—	617	382	—	—	725	15 663	33 419	—	1 595
II	—	—	5	1	3	3	554	423	2	—	716	12 225	26 629	—	1 187
III	—	—	8	4	6	6	717	442	2	—	876	14 234	33 645	—	1 422
IV	—	—	14	6	2	3	554	364	1	1	677	11 012	34 106	—	1 271
V	—	—	6	3	3	1	641	396	—	—	788	11 803	47 116	7 823	1 890
VI	—	—	1	—	—	1	706	451	1	—	531	9 508	22 822	1 906	1 213
VII	—	—	2	—	4	4	840	478	3	2	451	11 047	16 553	—	902
VIII	—	—	15	2	3	4	1 050	549	—	1	438	10 394	14 887	—	760
IX	—	—	17	4	3	3	745	487	—	1	534	12 630	23 512	—	1 078
X	—	—	9	4	—	1	768	452	—	—	681	14 837	30 001	—	1 581
XI	—	—	18	1	6	1	640	381	1	4	534	12 020	30 848	4 631	1 686
XII	—	—	8	3	2	5	636	425	—	2	599	11 472	45 302	59 991	4 524
1972 I	—	—	8	6	1	3	632	392	—	2	554	12 587	33 296	17 501	3 351
II	—	—	9	1	4	3	572	418	—	—	502	11 490	26 901	2 776	1 529
III	—	—	17	7	1	1	780	497	1	2	657	12 533	27 560	—	1 672
IV	—	—	6	4	1	1	611	376	—	1	446	11 074	22 657	—	1 179

50. Vireille pannut vararikot — Anhängiggjorda konkursmål — Bankruptcies

Vuosi ja neljännes År och kvartal Year and quarter	Yhtiöt — Bolag — <i>Companies</i>							Yrittäjät — Företagare — <i>Individual enterprises</i>							Muut yksilyt- tyis- henkilöt Andra en- skilda perso- ner <i>Other individuals</i>	Tuntamaton Okänd <i>Unknown</i>	Kaikkiaan Inalles <i>Total</i>			
	Maa- ja met- säätäl. Jord- och skogs- bruk <i>Agricul- ture and forestry</i>	Teollis- uus ja käsäl- työ Indus- tri och hant- verk <i>Indus- try and handi- craft</i>	Ra- kennus toi- minta Bygg- nads- verk- sam- het <i>Con- struc- tion</i>	Kaup- pa Han- del <i>Com- merce</i>	Lii- kenne Sam- färd- ver- k <i>Trans- port and com- muni- cations</i>	Palve- lukset Tjän- ster <i>Ser- vices</i>	Tunte- maton Okänd <i>Un- known</i>	Maa- ja met- säätäl. Jord- och skogs- bruk <i>Agricul- ture and forestry</i>	Teollis- uus ja käsäl- työ Indus- tri och hant- verk <i>Indus- try and handi- craft</i>	Ra- kennus toi- minta Bygg- nads- verk- sam- het <i>Con- struc- tion</i>	Kaup- pa Han- del <i>Com- merce</i>	Lii- kenne Sam- färd- ver- k <i>Trans- port and com- muni- cations</i>	Palve- lukset Tjän- ster <i>Ser- vices</i>	Tunte- maton Okänd <i>Un- known</i>						
																		J 1	J 2	J 3
	1965	1	85	34	113	16	32	23	18	31	35	91	57	16				137	241	81
1966	—	70	54	109	14	32	22	19	26	38	89	56	30	157	169	87	972			
1967	1	91	52	147	29	29	22	15	32	60	125	53	30	189	240	71	1 186			
1968	2	102	42	188	13	20	2	20	29	76	101	77	48	222	266	127	1 335			
1969	1	96	55	150	20	35	14	17	18	58	102	76	35	202	333	162	1 374			
1970	—	94	58	163	24	36	14	27	35	59	94	57	36	215	275	174	1 361			
1971	2	88	81	176	20	40	19	18	34	69	107	49	34	208	268	247	1 460			
1969 I	—	24	16	39	9	6	1	5	6	18	30	17	9	43	65	38	326			
II	—	27	13	29	3	5	1	4	6	16	27	17	10	38	89	19	304			
III	1	19	10	28	3	12	1	3	3	14	22	20	9	58	90	64	357			
IV	—	26	16	54	5	12	11	5	3	10	23	22	7	63	89	41	387			
1970 I	—	25	16	32	8	7	6	9	4	13	18	12	8	64	60	59	341			
II	—	28	11	46	5	9	4	5	6	14	27	7	8	57	62	41	330			
III	—	18	12	31	7	5	2	4	6	18	28	18	5	43	78	37	312			
IV	—	23	19	54	4	15	2	9	19	14	21	20	15	51	75	37	378			
1971 I	2	17	23	50	7	9	6	3	12	15	29	8	3	49	71	59	363			
II	—	21	16	41	6	9	3	2	6	17	29	12	12	54	63	54	345			
III	—	20	17	40	3	10	7	5	6	22	27	12	9	34	58	68	338			
IV	—	30	25	45	4	12	3	8	10	15	22	17	10	71	76	66	414			
1972 I	—	23	21	41	4	18	11	5	6	15	24	9	9	37	49	45	317			

Ka. huomautusosasto vuoden ensimmäisessä numerossa — Se notavdelningen i häfte 1 — See note section in the January issue.

51. Poliisin ja tulliviranomisten tietoon tulleet rikokset, juopumuspidätykset ja pysäköintivirheet
 Brott som kommit till polisens och tullmyndigheternas kännedom, anhållanden för tylleri och parkeringsfel
 Offences known to the police and custom officials, parking errors and persons taken into custody for drunkenness

Vuosi ja kuukausi År och månad Year and month	Rikoslakia vastaan tehdyt rikokset — Brott mot strafflagen — Offences against the Criminal Law												
	Virkamiehen väkivaltainen vastustaminen — Våldsam motstånd mot tjänsteman Arrest of agent of a State official	Haltanteke virkamiehelle Hindrande av tjänsteman Impeding a State official when on duty	Siivellisyysrikokset Sedlighetsbrott Moral offences	Astakirjan väkrentäminen Förfälskning av handling Falsification of document	Salakuljetus Smuggling	Tappo, murha Dråp, mord Ménstaptinger, murder	Pahoinpitelyrikokset (myös tappelu) Misshandelsbrott (också slåssmål) Assault and battery offences (incl. fight)	Varkaus, näpistäminen, murto — Stöld, snatteri, inbrott — Larceny, petty larceny, breaking	Siitä — Därav — Of which. Moottoriajoneuvon anastaminen — Tillgrepp av motorfordon — Theft of motor vehicle	Toiseen om. moottoriajoneuvon luovutus käyttö — Olovligt bruk av annans motorfordon — Illicit use of other's motor vehicle	Kavaltaminen Försvinnning Embezzlement	Ryöstö Rån Robbery	Petos Bedrägeri Fraud
	K 1	K 2	K 3	K 4	K 5	K 6	K 7	K 8	K 9	K 10	K 11	K 12	K 13
1966....	519	1 051	841	1 457	595	94	6 091	40 590	2 361	2 067	1 927	444	5 668
1967....	595	1 093	716	1 774	375	92	6 459	47 783	3 011	3 149	1 920	607	6 332
1968....	663	1 352	717	2 020	219	93	7 233	53 544	3 038	3 320	1 991	631	8 471
1969....	758	1 702	589	2 467	119	115	9 954	53 367	2 840	3 588	1 785	809	9 119
1970....	870	1 907	546	3 841	185	56	11 230	57 510	3 083	4 424	1 610	947	10 874
*1971....	981	2 620	337	4 331	162	102	11 858	70 366	3 412	4 622	1 453	1 204	10 565
1970 X	92	193	43	406	29	5	1 085	6 164	384	521	157	93	1 104
XI	86	186	47	317	17	3	1 060	4 768	290	391	124	81	940
XII	90	243	45	607	17	6	1 026	5 522	264	342	133	85	1 110
1971 I	89	219	41	321	14	6	993	4 974	212	324	123	101	1 094
II	68	180	22	321	10	5	745	4 220	161	283	148	75	1 074
III	73	210	18	445	4	1	905	4 604	145	276	136	89	961
IV	97	225	25	451	20	7	920	4 928	181	323	122	81	826
V	79	174	44	387	11	8	1 065	5 402	296	386	110	98	731
VI	103	217	25	269	25	10	1 058	6 315	370	391	130	120	919
VII	78	226	30	402	14	12	1 164	7 126	380	499	124	118	837
VIII	83	200	29	245	19	5	1 101	8 182	512	547	112	127	893
IX	58	207	24	332	8	8	1 009	7 667	397	518	169	128	1 185
X	97	264	35	278	14	12	1 109	7 297	358	476	153	127	1 039
XI	81	212	23	409	19	20	942	6 118	279	333	165	82	871
XII	91	279	30	451	10	10	1 009	5 273	221	275	98	99	655

Vuosi ja kuukausi År och månad Year and month	(Jatk.)—(Forts.) Muut rikokset — Övriga brott — Other offences											Liikenne rikokset Traffikbrott Traffic offences		Kaikki rikokset Alla brott All offences	Juopumuspidätykset Tylleriinhätkäykset Arrests for drunkenness	Pysäköintivirheet Parkeringsfel Parking errors
	Muut Övriga Other offences	Yhteensä Inalles Total	Alkoholittomien aineiden luovutus valmistus — Olo- vligt tillverkning av alkohol- drycker — Illicit distillation of alcoholic liquor	Alkoholittomien aineiden luovutus myynti — Olo- vligt försäljning av alkohol- drycker — Illicit sale of alcoholic liquor	Alkoholittomien aineiden luovutus maahankuonti — Olovligt införelse av alkohol- drycker — Illicit import of alcoholic liquor	Muut alkoholittomien Övriga brott mot alkohol- lagen — Other offences against the Law on Alco- holic Beverages	Muut Övriga Other offences	Yhteensä Inalles Total	Rastilouppous Battyleri Driving when intoxicated	Muut Övriga Other offences	Muut Övriga Other offences					
	K 14	K 15	K 16	K 17	K 18	K 19	K 20	K 21	K 22	K 23	K 24	K 25	K 26			
1966....	20 296	81 640	642	3 326	3 226	6 311	13 493	26 998	7 058	170 176	285 872	146 351	..			
1967....	22 283	93 178	726	3 368	2 900	6 078	13 326	26 398	7 191	186 172	312 939	155 319	..			
1968....	22 847	103 101	774	3 232	2 373	5 323	13 299	25 001	6 889	172 549	307 540	149 057	..			
1969....	27 566	111 938	543	2 395	1 576	4 713	19 132	28 359	8 360	179 561	328 218	139 414	..			
1970....	29 974	123 974	481	2 341	1 819	6 832	20 549	32 022	9 289	186 453	351 738	175 160	..			
*1971....	30 746	139 347	418	1 965	1 571	8 828	28 246	41 028	10 118	158 778	349 271	207 955	55 347			
1970 X	3 393	13 285	37	225	213	674	1 864	3 013	1 039	17 232	34 569	16 555	..			
XI	2 626	10 646	79	216	221	473	1 740	2 729	853	15 182	29 410	14 908	..			
XII	2 988	12 214	41	142	146	643	2 778	3 750	627	14 132	30 723	17 050	..			
1971 I	2 468	10 767	28	173	110	561	1 842	2 714	643	12 695	26 819	15 461	7 435			
II	2 048	9 199	25	242	98	834	1 569	2 768	567	11 596	24 130	14 615	6 513			
III	2 176	9 898	28	131	97	865	1 703	2 824	608	12 252	25 582	17 059	7 986			
IV	2 460	10 485	50	261	67	1 091	1 988	3 457	799	12 694	27 435	18 804	7 041			
V	2 765	11 260	43	228	109	703	2 010	3 093	998	13 523	28 874	17 541	5 233			
VI	2 682	12 264	43	179	106	711	2 313	3 352	1 023	11 192	27 831	18 143	4 468			
VII	3 060	13 690	42	100	186	799	2 892	4 019	1 123	12 143	30 975	19 099	5 135			
VIII	2 763	14 306	59	86	141	691	2 131	3 108	1 080	12 836	31 330	16 988	1 883			
IX	2 828	14 141	26	144	180	649	1 806	2 805	939	15 223	33 108	17 241	1 690			
X	3 121	14 022	30	139	164	743	3 117	4 193	1 035	17 805	37 055	18 784	2 111			
XI	2 485	11 760	31	157	161	589	4 736	5 674	745	14 526	32 705	15 800	2 704			
XII	2 435	10 715	20	137	156	596	2 687	3 596	737	13 556	28 604	18 420	3 148			

Ks. huomautusosasto vuoden ensimmäisessä numerossa — Se notavdelningen i häfte 1 — See note section in the January issue.

Tiedonantoja

Pohjoismaisen kansantulotilastovaliokunnan (NUNA) kokous pidettiin 15.—17. 2. 1972 Kööpenhaminassa. Suomen edustajina kokoukseen osallistuivat suunnittelija *Pertti Marjomaa* ja toimistopäällikkö *Martti Lehtonen* Tilastokeskuksesta.

Kokouksessa käsiteltiin seuraavia asioita:

- Rakennustoimintaan, liikenteeseen sekä laivanrakennus- ja koneellisuuteen liittyviä deflatointiongelmia ja käytettyjä deflatointimenetelmiä
- Maatalouden, metsätalouden ja rakennustoiminnan neljännesvuosilaskentamenetelmiä
- Kansantalouden tilinpitäjärjestelmän pohjoismaista terminologiaa.

Edellä mainituista asioista olivat jäsenmaat valmista neet kirjalliset raportit, joissa käsiteltiin ongelmien teoreettista puolta ja esiteltiin ao. maissa käytettyjä laskentamenetelmiä. Sekä kirjallisissa raporteissa että käydyssä keskustelussa todettiin laskentamenetelmien olevan riippuvaisia käytettävissä olevista perustilastoista, joiden määrässä ja laadussa on maiden välillä huomattavia vaihteluja. Tietojen ja kokemusten vaihto kehitettävässä laskentamenetelmiä todettiin hyödylliseksi, vaikka täysin yhdenmukaisten menetelmien soveltamiseen ei päästäisikään.

Euroopan tilastokonferenssin yhteistyössä UNCTAD:in ja IUOTO:n sihteeristön kanssa järjestämä matkailutilastoja käsittelevä kokous pidettiin 6.—10. 3. 1972 Genevessä. Suomen edustajana siihen osallistui toimistopäällikkö *Tarmo Korpela* Tilastokeskuksesta.

Kokous laati matkailutilastoja koskevan Euroopan ohjelman UNCTAD:in suosituksen »Guidelines for Tourism Statistics» ja ECE:n sihteeristön alustavan ehdotuksen perusteella.

Käsittelyn tuloksena syntyi suositus matkailutilastoihin sisällytettävistä tiedoista. Taulumalleja koskevien suositusten laatiminen siirtyi myöhempään ajankohtaan.

Suomen tilastoseura r.y:n vuosikokous pidettiin helmikuun 24. päivänä 1972. Tavanomaisten vuosikokousasiain lisäksi käsiteltävänä ollut seuran hallituksen tekemä sääntömuutosesitys hyväksyttiin yksimielisesti. Sääntömuutoksella seuran hallitusta laajennettiin käsittämään sihteerin ja rahastonhoitajan.

Seuran esimieheksi vuodeksi 1972 valittiin valtiot. maist. *Pyry-Matti Vasama*, varaesimieheksi valtiot. lis. *Lars-Erik Öller*, sihteeriksi tilastonlaatija *Pertti Parmanne*, rahastonhoitajaksi yliaktuaari *Kyllikki Korpi*, muiksi hallituksen jäseniksi suunnittelija *Reino Hjerpe*, apulaisosastopäällikkö *Paavo Grönlund* ja valtiot. kand. *Yrjö Vartia*.

Kokouksessa esitelmöi seuran eroava esimies, osastopäällikkö *Aarre Sahavirta* tilastoviranomaisten ja elinkeinoelämän yhteistyöstä tilastojen kehittämisessä.

Meddelanden

Nordiska utskottet för nationalräkenskaper (NUNA) höll sitt möte i Köpenhamn 15.—17. 2. 1972. Planerare *Pertti Marjomaa* och byråchef *Martti Lehtonen* från Statistiskcentralen var finländska representanter.

Följande frågor behandlades vid mötet:

- Deflateringsproblem i anslutning till och deflateringsmetoder använda för byggnadsverksamheten, samfärdseln samt skeppsbyggnads- och maskinindustrin
- Lantbrukets, skogsbrukets och byggnadsverksamhetens kvartalsberäkningsmetoder
- Nordisk terminologi för nationalräkenskaper.

Medlemsländerna har behandlat ovanstående frågor i skriftliga rapporter där problemens teoretiska sida betraktades och de beräkningsmetoder vilka används i vederbörande länder relaterades. Både i de skriftliga rapporterna och i diskussionen konstaterades att beräkningsmetoderna var beroende av tillgänglig primärstatistik som både till omfattning och kvalitet uppvisar avsevärda skillnader länderna emellan. Man konstaterade nyttan av att utbyta både information och erfarenheter då beräkningsmetoderna utvecklas även om man inte skulle uppnå att helt enhetliga metoder tillämpas.

Möte behandlande resestatistik arrangerat av den Europeiska statistikerkonferensen i samarbete med UNCTAD och IUOTO:s sekreteriat hölls i Geneve 6.—10. 3. 1972. Finland representerades av byråchef *Tarmo Korpela*.

Mötet utarbetade ett program för europeisk resestatistik på basen av UNCTAD:s rekommendation »Guidelines for Tourism Statistics» och ECE:s sekretariats preliminära förslag.

Som ett resultat av behandlingen erhöles en rekommendation om uppgifter vilka skall ingå i resestatistiken. Utarbetandet av rekommendationer till tabellmodeller hänsköts till en senare tidpunkt.

Statistiska samfundet i Finland r.f. höll sitt årsmöte den 24. februari 1972. Utöver de stadgeenliga årsmötesförhandlingarna behandlades ett av styrelsen framlagt stadgeändringsförslag som enhälligt godkändes. Genom stadgeändringen utvidgades styrelsen så att även sekreteraren och skattmästaren är medlemmar av den.

Till ordförande i Samfundet för år 1972 valdes pol. mag. *Pyry-Matti Vasama*, till viceordförande pol. lic. *Lars-Erik Öller*, till sekreterare statistikförare *Pertti Parmanne*, till skattmästare överaktuarie *Kyllikki Korpi*, till medlemmar av styrelsen planerare *Reino Hjerpe*, biträdande avdelningschef *Paavo Grönlund* och pol. kand. *Yrjö Vartia*.

Vid mötet höll samfundets avgående ordförande, avdelningschef *Aarre Sahavirta* ett föredrag om statistikmyndigheternas och näringslivets samarbete vid utvecklandet av statistiken.

Tilastokeskuksen julkaisut
10. 4. — 10. 5. 1972

Suomen virallinen tilasto

VII D: 63 Pankkitilasto. Suomen Pankki, liikepankit ja kiinnitysluottolaitokset, helmikuu 1972. 4 s. —,50

Tiedotussarjat

Tilastotiedotus

VÄ 1972: 5 Väestömuutosten ennakkotietoja maaliskuulta 1972. 3 s. —,50
VL 1972: 5 Tutkimus lasten lukumäärästä. 45 s. 3,—
8 Ennakkotaulu 29: Ennakkotietoja kuntien kielisuhteista 31. 12. 1970. 5 s. —,50
9 Ennakkotaulu 1 A: Väestö pääasiallisen toiminnan mukaan kunnittain 31. 12. 1970. Ennakkotaulu 1 B: Ammatissa toimiva väestö elinkeinon (1-num.) mukaan kunnittain 31. 12. 1970 (28 kuntaa). 22 s. 2,—
OI 1972: 2 Maksuttomat oikeudenkäynnit vuosina 1969—1970. 5 s. —,50
3 Käräjäpäivät ja niiden toimittajat vuosina 1970—1971. 2 s. —,50
TY 1972: 7 Työvoimatiedustelun ennakkotietoja helmikuulta 1972. 1 s. —,50
8 Työvoima-arvio vuodelle 1972. 6 s. 1,—
KO 1972: 5 Ammatilliset oppilaitokset vuonna 1971. 8 s. 1,—
KT 1972: 1 Kansantulotilaston ennakkotietoja. 18 s. 2,—
TE 1972: 5 Teollisuustuotannon volyyymi-indeksi helmikuussa 1972. 2 s. —,50
RA 1972: 9 Myönnetyt rakennusluvut, helmikuu 1972. 5 s. —,50
KA 1972: 7 Tukku- ja vähittäiskauppatilasto, tammikuu 1972. 8 s. 1,—
LI 1972: 10 Matkustajaliikennetilasto, helmikuu 1972. 3 s. —,50
11 Ennakkotiedot rekisteriin merkityistä uusista ajoneuvoista tammikuussa 1972. 1 s. —,50
12 Matkustajaliikennetilasto vuonna 1971. 2 s. —,50
13 Rekisteriin merkityt uudet moottoriajoneuvot kuukausittain vuonna 1971. 3 s. —,50

Statistikcentralens publikationer
10. 4. — 10. 5. 1972¹⁾

Finlands officiella statistik

VII D: 63 Bankstatistik. Finlands Bank, affärsbankerna och hypoteksinrättningarna februari 1972. 4 s. —,50

Rapportserier

Statistisk rapport

VÄ 1972: 5 Förhandsuppgifter om befolkningsrörelsen från mars 1972 3 s. —,50
VL 1972: 5 Undersökning angående barnantal. 45 s. 3,—
8 Förhandstabell 29: Förhandsuppgifter om kommunernas språkförhållanden 31. 12. 1970. 5 s. —,50
9 Förhandstabell 1 A: Befolkningen efter huvudsysselsättning kommunvis. 31. 12. 1970. Förhandstabell 1 B: Yrkesverksam befolkning efter näringsgren kommunvis 31. 12. 1970. (28 kommuner). 22 s. 2,—
OI 1972: 2 Fria rättegångar åren 1969—1970. 5 s. —,50
3 Tingsdagarna och deras förrättare åren 1970—1971. 2 s. —,50
TY 1972: 7 Arbetskraftsenkätens förhandsuppgifter för februari 1972. 1 s. —,50
8 Arbetskraftsprognos för år 1972 (F). 6 s. 1,—
KO 1972: 5 Yrkesutbildningsanstalter år 1971 (F). 8 s. 1,—
KT 1972: 1 Förhandsuppgifter om nationalinkomststatistiken (F). 18 s. 2,—
TE 1972: 5 Volymindex för industriproduktionen, februari 1972 (F). 2 s. —,50
RA 1972: 9 Beviljade byggnadstillstånd, februari 1972. 5 s. —,50
KA 1972: 7 Parti- och detaljhandelsstatistik under januari 1972. 8 s. 1,—
LI 1972: 10 Resandestatistik, februari 1972. 3 s. —,50
11 Förhandsuppgifter om under januari år 1972 inregistrerade nya fordon 1 s. —,50
12 Resandestatistik år 1971. 2 s. —,50
13 Inregistrerade nya motorfordon månadsvis år 1971. 3 s. —,50

RT	1972:	6	Evankelis-luterilaisten seurakuntien talous 1970. 6 s.	1,—	RT	1972:	6	De evangelisk-lutherska församlingarnas ekonomi 1970. 6 s.	1,—
			7 Kuntien talousarviot vuodelle 1972. 7 s.	1,—				7 Kommunernas budgeter för år 1972 (F). 7 s.	1,—
			8 Rahalaitosten anto- ja ottolainaus, maaliskuu 1972. 11 s.	1,—				8 Penninginrättningsarnas ut- och inlåning, mars 1972. 11 s.	1,—
			9 Matkatoimistojen tasetilasto vuosilta 1968, 1969 ja 1970. 32 s.	3,—				9 Balansstatistiken över resebyråerna åren 1968, 1969 och 1970. 32 s.	3,—
			10 Luottokantatilasto 31. 12. 1971. 37 s.	3,—				10 Kreditbeståndet 31. 12. 1971. 37 s.	3,—

Indeksitiedoitus

TH	1972:	3	Tukkuhintaindeksi, maaliskuu 1972 ja tuotannon hintaindeksi, helmikuu 1972. 6 s.	—,50
KH	1972:	3	Kuluttajan hintaindeksi ja elinkustannusindeksi, maaliskuu 1972. 2 s.	—,50
RK	1972:	4	Rakennuskustannusindeksi, huhtikuu 1972. 3 s.	—,50
TR	1972:	1	Tienrakennuskustannusindeksi, I neljännes 1972. 1 s.	—,50

Indexrapport

TH	1972:	3	Partiprisindex, mars 1972 och produktionsprisindex, februari 1972. 6 s.	—,50
KH	1972:	3	Konsumentprisindex och levnads-kostnadsindex, mars 1972. 2 s.	—,50
RK	1972:	4	Byggnadskostnadsindex, april 1972. 3 s.	—,50
TR	1972:	1	Vägbyggnadskostnadsindex, I kvartalet 1972. 1 s.	—,50

¹⁾ (F) Endast på finska.

(Jatkoa takakannesta — Fortsättning från bakkpärmen — Continuation from the back cover)

- XXIX A: 30. Tasavallan presidentin valitsijamiesten vaalit 1968 — Val av elektoror för valet av republikens president 1968 — *Elections of presidential electors 1968*. (7,—).
- XXIX A: 31. Kansanedustajain vaalit 1970 — Riksdagsmannavaalen 1970 — *Parliamentary elections 1970*. (9,—).
- XXIX B: 3. Kunnallisvaalit 1968 — Kommunalvalen 1968 — *Municipal elections 1968*. (9,—).
- XXXI: 41. Kuntien finanssitilasto 1968 — Kommunal finansstatistik 1968 — *Communal finances 1968*. (15,—).
- XXXII: 26. Sosiaalisia erikoistutkimuksia. Suomen vajaamieliset ja heidän huollontarpeensa 1962. Osat I—III — Sociala specialundersökningar. De psykiskt efterblivna i Finland och deras vårdbehov. Del. I—III — *Special social studies. The mentally subnormal in Finland and their need for care. Vol. I—III*.¹⁾
- XXXIV: 25—34 Maatalousministeriön Eläinlääkintöosaston kertomus 1954—63 — Lantbruksministeriets veterinäravdelningens berättelse 1954—63 — *Report of the veterinary section of the Ministry of Agriculture 1954—63*.
- XXXV: 2. Vuoden 1964 liikeyrityslaskenta osat I—III — 1964 års företagsräkning. Del. I—III — *1964 general economic census. Vol. I—III*. (I 15,— II 10,— III 10,—, ● I).
- XXXVI: ● 11. Liikennetilastollinen vuosikirja 1969 — Samfärdselstatistik årsbok 1969 — *Yearbook of transport statistics 1969*. (17,—).
- XXXVII: 2. Korkeakoulut 1967/68 — Högskolorna 1967/68 — *Higher education 1967/68*. (30,—).

Tilastokeskuksen omat julkaisusarjat — Statistikcentralens egna publikationsserier — *The own series of publications of the Central Statistical Office of Finland*

1. Tiedotussarjat — Rapportserierna — *Report Series*

Vuosittainen luettelo Tilastokatsauksessa (myös eripainoksena) 1969: 2, 1970: 1, 1971: 1, 1972: 1 — Årskatalog i Statistiska översikter (även särtryck) 1969: 2, 1970: 1, 1971: 1, 1972: 1 — *Annual register in the Bulletin of Statistics (also reprint) 1969: 2, 1970: 1, 1971: 1, 1972: 1*

Tilastotiedotus — Statistisk rapport — Statistical report:

VÄ Väestötillasto — Befolkningsstatistik — *Population statistics*

VL Vuoden 1970 väestölaskennan ennakkotietoja — Förhandsuppgifter från 1970 års folkräkning — *Preliminary data on 1970 population census*

OI Oikeus- ja vaalitulasto — Rätts- och valstatistik — *Judicial and election statistics*

TY Työvoimatillasto — Arbetskraftsstatistik — *Labour market statistics*

KO Koulutus- ja tutkimustillasto — Utbildnings- och forskningsstatistik — *Educational and research statistics*

KT Kansantulotillasto — Nationalinkomststatistik — *National income statistics*

TE Teollisuustillasto — Industristatistik — *Industrial statistics*

RA Rakennustillasto — Byggnadsstatistik — *Construction statistics*

KA Kauppatalasto — Handelsstatistik — *Commercial statistics*

LI Liikennetilasto — Samfärdselstatistik — *Transport and communication statistics*

RT Rahoitustillastot — Finansieringsstatistik — *Financial statistics*

PA Palkkatillastot — Lönestatistik — *Wage statistics*

HI Hintatillastot — Prisstatistik — *Price statistics*

Indeksitiedotus — Indexrapport — Index report

TH Tukku- ja tuotannon hintaindeksit — Parti- och produktionsprisindex — *Wholesale and production price indexes*

KH Kuluttajan hintaindeksi ja elinkustannusindeksi — Konsumentprisindex och levnadskostnadsindex — *Consumer price index and cost-of-living index*

RK Rakennuskustannusindeksi — Byggnadskostnadsindex — *Building cost index*

TR Tienrakennuskustannusindeksi — Vägbyggnadskostnadsindex — *The cost index of road construction*

2. Tutkimussarjat — Utredningsserierna — *Research Series*

Tilastollisia tiedonantoja — Statistiska meddelanden — Statistical information

Luettelo Suomen tilastollisessa vuosikirjassa — Register i Statistisk årsbok för Finland — *Register in the Statistical yearbook of Finland*

47. Panokertoimien muutokset Suomessa vuosina 1954—1965 — *Changes in input-output coefficients in Finland, 1954—1965*. (18,—).

48. Suomen työvoimatiedustelu. Menetelmät ja tulokset vuosina 1959—1969 — Arbetskraftsenkäten i Finland. Metoder och resultat för åren 1959—1969 — *The Finnish labour force sample survey. Methods and results for 1959—1969*. (10,—).

Tilastokeskuksen tutkimuksia — Statistikcentralens undersökningar — Surveys of Central Statistical Office

Luettelo Tilastokatsauksissa 1972: 1 — Register i Statistiska översikter 1972: 1 — *Register in the Bulletin of Statistics 1972: 1*

15. Uuden SNA:n mukaisen kansantalouden tilinpidon perusrakenne. (6,—).

3. Käsikirjoja — Handböcker — *Handbooks*

1. Koulutusluokittelu. (3,—).

1. Utbildningsklassificering. (3,—).

2. Väestölaskenta 1970 (maksuton).

3. Tilasto-opas. (5,—).

¹⁾ I 12,—, II 7,—, III 7,—.

Publications can be obtained from:

Valtion painatuskeskus
Annankatu 44
00100 Helsinki 10

Statens tryckericentral
Annegatan 44
00100 Helsingfors 10

Virkalähetys Valtion painatuskeskuksesta

»Suomen Virallisen Tilaston» uusimmat julkaisut sarjoittain: — I serierna av »Finlands Officiella Statistik» har senast utkommit:

Most recent publications in each series of the »Official Statistics of Finland»:

- Suomen tilastollinen vuosikirja 1970 — Statistisk årsbok för Finland 1970 — *Statistical yearbook of Finland 1970.*¹⁾
- I A: 89. Ulkomaankauppa. Vuosijulkaisu 1970. Osa I — Utrikeshandel. Årspublication 1970. Del I — *Foreign trade 1970. Volume I.* (I 30,—).
- I I: Ulkomaankauppa. Kuukausijulkaisu, joulukuu 1971 — Utrikeshandel. Månadspublikation, december 1971 — *Foreign trade. Monthly bulletin, December 1971.* (à 3,—, vsk.-årg. 25,—).
- I B: 52a. Merenkulku. Kauppalaivasto 1969 - Sjöfart. Handelsflottan 1969 - *Navigation. Merchant fleet 1969.*²⁾
- I B: 52b. Merenkulku. Meriliikenne Suomen ja ulkomaisten välillä 1969 — Sjöfart. Sjöfarten mellan Finland och utlandet 1969 — *Navigation. Shipping between Finland and foreign countries 1969.* (13,—).
- I B: Merenkulku. Kuukausijulkaisu n:o 9, 1971 — Sjöfartsstatistik. Månadspublikation nr 9, 1971.
- III: 65. Maatalous. Maatalouden vuosikirja 1969 — Lantushållning. Lantbrukets årsstatistik 1969 — *Agriculture. Annual statistics of agriculture 1969.* (10,—).
- III: 67. Maatalous. Yleinen maatalouslaskenta 1969. Osa II — Lantushållning. Allmänna lantbruksräkningen 1969. Del II — *Agriculture. Census of agriculture 1969. Volume II.* (12,—).
- IV B: 35. Tulo- ja omaisuustilasto 1968 — Inkomst- och förmögenhetsstatistik 1968 — *Statistics of income and property 1968.* (15,—).
- VI A: 126. Kuolleisuus- ja eloonjäämistauluja 1961—1965 — Dödlighets- och livslängdstabeller 1961—1965 — *Life tables 1961—1965.* (7,—).
- VI A: 128. Katsaus väestömuutoksiin vuosina 1951—1965 — Översikt av befolkningsrörelsen åren 1951—1965 — *Review of vital statistics in the years 1951—1965.* (11,—).
- VI A: 131. Väestömuutokset 1969 — Befolkningsrörelsen 1969 — *Vital statistics 1969.* (11,—).
- VI B: 120. Kuolemansyyt 1964 — Dödsorsaker 1964 — *Causes of death in Finland 1964.* (15,—).
- VI C: 103. Yleinen väestölaskenta 1960. Osat I—XIII — Allmänna folkräkningen 1960. Del. I—XIII — *General census of population 1960. Vol. I—XIII.* (2,—, 18,—, • VII, IX, XI).
- VII A: 80. Säästöpankkitalasto 1970 — Sparbanksstatistik 1970 — *Statistics of the savings banks of Finland 1970.*³⁾
- VII B: 81. Postipankin hallituksen kertomus vuodelta 1970 — Postbanksstyrelsens berättelse för år 1970.
- VII C: 61. Liikepankit ja kiinnitysluottolaitokset 1970 — Affärsbankerna och hypoteksinrättningarna 1970 — *Commercial banks and mortgage banks 1970.* (8,—).
- VII D: 63. Pankkitilasto. Suomen Pankki, liikepankit ja kiinnitysluottolaitokset, maaliskuu 1972 — Bankstatistik. Finlands Bank, affärsbankerna och hypoteksinrättningarna, mars 1972 — *Bank statistics. Bank of Finland, Commercial Banks and Mortgage Banks, March 1972.* (à —, 50, vsk.—årg. 2,—).
- VII E: 1. Osuuspankkitalasto 1970 — Andelsbankstatistik 1970. (8,—).
- IX: 87. Oppikoulut 1969/70 — Läroverken 1969/70 — *General secondary education 1969/70.* (5,—).
- X: 92. Kansanopetus 1969/70 — Folkundervisningen 1969/70 — *Primary school education 1969/70.* (12,—).
- XI: • 70, 71. Yleinen terveyden- ja sairaanhoito 1967—1968 — Allmän hälso- och sjukvård 1967—1968 — *Public Health and Medical Care 1967—1968.* (18,—).
- XIII: 86. Posti- ja lennätinlaitos 1970 — Post- och telegrafverket 1970 — *Post and Telegraph Office 1970.*
- XIV A: 68. Maanmittaus. Maanmittaushallituksen kertomus 1969 — Lantmäteriet. Lantmäteristyrelsen berättelse 1969 — *Land surveying. Report for the period 1969.*
- XVI: 49. Valtion rakennushallinto. Rakennushallituksen kertomus vuodelta 1970. (12,—).
- XVII A: 3. Metsätalastollinen vuosikirja 1970 — (Skogsstatistik årsbok 1970) — *Yearbook of forest statistics 1970.*⁴⁾
- XVII B: 6. Metsähallitus. Kertomus metsähallinnon toiminnasta v. 1967 — Forststyrelsen. Berättelse över forstförvaltningens verksamhet år 1967 — *National Board of Forestry. Report on the activity of the National Board of Forestry in 1967.* (6,—).
- XVIII A: 86. Teollisuustilasto 1968. Osa I — Industristatistik 1968. Del I — *Industrial statistics of Finland 1968. Vol. I.* (I. 15,—).
- XVIII C: 9. Talonrakentaminen 1969 — Husbyggnadsstatistik 1969 — *House constr. statistics 1969.* (10,—).
- XVIII D: 5. Asuntotuotanto 1970 — Bostadsproduktionen 1970 — *Production of dwellings 1970.* (6,—).
- XIX: • 85. Tie- ja vesirakennukset 1969 — Väg- och vattenbyggnaderna 1969. (25,—).
- XX: 87. Rautatietilasto 1969 — Järnvägsstatistik 1969 — *Railway Statistics in 1969.* (15,—).
- XXI A: 14. Huoltoapu 1969 — Socialhjälp 1969 — *Social assistance 1969.* (10,—).
- XXI B: 11. Sosiaalihuoltotilaston vuosikirja 1967 — Socialvårdsstatistik årsbok 1967 — *Statistical yearbook of social welfare 1967.* (22,—).
- XXII A: 76. Vakuutusyhtiöt 1970 — Försäkringsbolagen 1970 — *The insurance companies 1970.* (25,—).
- XXIII A: 107. Poliisin tietoon tullut rikollisuus 1970 — Brottslighet som kommit till polisens kännedom 1970 — *Criminality known to the police 1970.* (5,—).
- XXIII B: 104. Tuomioistuinten tutkitut rikokset 1968 — Vid domstolar rannsade brott 1968 — *Criminal cases tried by the courts 1968.* (10,—).
- XXIII C: 87. Tuomioistuinten ja ulosoton haltijain toiminta vuosina 1945—1954 — Domstolarnas och överexekutorernas verksamhet åren 1945—1954 — *Function of courts and executives in 1945—1954.* (9,—).
- XXVI A: 22. Työtapaturmat 1968 — Olycksfall i arbete 1968 — *Industrial accidents 1968.* (13,—).

1) 30,— 2) 12,— 3) 8,— 4) 8,—