

21 4 80

ISSN 0015-2390


ET 1.

Tilastokatsauksia Statistiska översikter Bulletin of Statistics

1980

N:o 3

HELSINKI 1980



Tilastokeskus
Statistikcentralen
Central Statistical Office of Finland

Tilastokirjasto
Statistikbibliotek

Taulukot

A. Väestö

1. Väkiluku
2. Väestönmuutokset

B. Tuotanto

3. Tuotetilasto
4. Teollisuustuotannon volyymi-indeksi (1970 = 100)
5. Asuntojen tuotanto
6. Talonrakennustoiminta

C. Kauppa

7. Kaupan myynti
8. Ulkomaankauppa

D. Raha- ja luottoliike

9. Suomen Pankki
10. Rahalaitosten ottolainaus yleisöltä
11. Rahalaitosten antolainaus yleisölle
12. Suomen Pankin avista myyntikurssit
13. Kotimainen clearingliike
14. Postisiirtoliike
15. Protestoidut vekselit ja tratat
16. Helsingin Arvopaperipörssi
17. Henkivakuutusyhtiöiden hankinta
18. Unitaksen osakeindeksi (1975 = 100)

E. Liikenne

19. Valtionrautatiet
20. Yöpymissien lukumäärät majoitusliikkeissä
21. Tieliikenneonnettomuudet
22. Moottoriajoneuvot
23. Ulkomainen merenkulku
24. Kauppalaivasto
25. Kotimaisten lentoyhtiöiden säännöllinen lentoliikenne
26. Posti- ja lennätinlaitos

F. Kansantalouden tilinpito

27. Bruttokansantuote toimialoittain
28. Kansantulo
29. Kulutusmenot
30. Investoinnit

G. Hinnat ja palkat

31. Rakennuskustannusindeksi (1973 = 100)
32. Pientalon rakennuskustannusindeksi (1973 = 100)
33. Tienrakennuskustannusindeksi (1972 = 100)
34. Kuluttajahintaindeksi (1977 = 100)
35. Kuluttajahintaindeksi (1977 = 100)
36. Elinkustannusindeksi (X 1951 = 100)
37. Kotimarkkinoiden perushintaindeksi (1975 = 100)
38. Teollisuuden tuottajahintaindeksi (1975 = 100)
39. Tuontihintaindeksi (1975 = 100)
40. Vientihintaindeksi (1975 = 100)
41. Tukkuhintaindeksi (1949 = 100)
42. Tuotannon hintaindeksi (1949 = 100)
43. Maatalouden hintaindeksi
44. Tuonnin hintaindeksi (cif, 1949 = 100)
45. Viennin hintaindeksi (fob, 1949 = 100)
46. Elintarvikkeiden vähittäiskauppahintoja
47. Työntekijän keskiansioita
48. Ansiotasoindeksi (1964 = 100)
49. Palkansaajien ansiotasoindeksi (1975 = 100)

H. Työmarkkinat

50. Työnvälitys
51. Työtaistelut
52. Työllisyys
53. Työttömyys
54. Tehdyt työtunnit toimialoittain

(Jatkuu takakannessa)

Tabeller

A. Befolkning

1. Folkmängden
2. Befolkningsrörelsen

B. Produktion

3. Produktstatistik
4. Volymindex för industriproduktionen (1970 = 100)
5. Bostadsproduktionen
6. Husbyggnadsverksamhet

C. Handel

7. Handels försäljning
8. Utrikeshandeln

D. Penning- och kreditväsen

9. Finlands Bank
10. Penninginrättningarnas inlåning från allmänheten
11. Penninginrättningarnas utlåning till allmänheten
12. Finlands Banks avista försäljningskurser
13. Inhemsk clearingrörelse
14. Postgirorörelsen
15. Protesterade växlar och trattor
16. Helsingfors Fondbörs
17. Livförsäkringsbolagens nyanskaffning
18. Unitas aktieindex (1975 = 100)

E. Samfärdsel

19. Statsjärnvägarna
20. Antalet övernattningar på härbärgeringsställen
21. Vägtrafikolyckor
22. Motorfordon
23. Sjöfarten mellan Finland och utlandet
24. Handelsflottan
25. Inhemsk flygbolags reguljära flygtrafik
26. Post- och telegrafverket

F. Nationalräkenskaper

27. Bruttonationalprodukt enligt näringsgrenar
28. Nationalinkomst
29. Konsumtionsutgifter
30. Investeringar

G. Priser och löner

31. Byggnadskostnadsindex (1973 = 100)
32. Byggnadskostnadsindex för småhus (1973 = 100)
33. Vägbyggnadskostnadsindex (1972 = 100)
34. Konsumentprisindex (1977 = 100)
35. Konsumentprisindex (1977 = 100)
36. Levnadskostnadsindex (X 1951 = 100)
37. Basprisindex för hemmarknadsvärvar (1975 = 100)
38. Producentprisindex för industrin (1975 = 100)
39. Importprisindex (1975 = 100)
40. Exportprisindex (1975 = 100)
41. Partiprisindex (1949 = 100)
42. Produktionsprisindex (1949 = 100)
43. Prisindexar för lantbruket
44. Importprisindex (cif, 1949 = 100)
45. Exportprisindex (fob, 1949 = 100)
46. Detaljhandelspriser för livsmedel
47. De genomsnittliga förtjänsterna för arbetare
48. Förtjänstnivåindexar (1964 = 100)
49. Löntagarnas förtjänstnivåindex (1975 = 100)

H. Arbetsmarknad

50. Arbetsförmedling
51. Arbetskonflikter
52. Sysselsättning
53. Arbetslöshet
54. Utförda arbetstimmar efter näringsgren

(Fortsättning på bakpärmen)

TILASTOKATSAUKSIA STATISTISKA ÖVERSIKTER

ISSN 0015—2390

N:o 3

BULLETIN OF STATISTICS

LV—1980

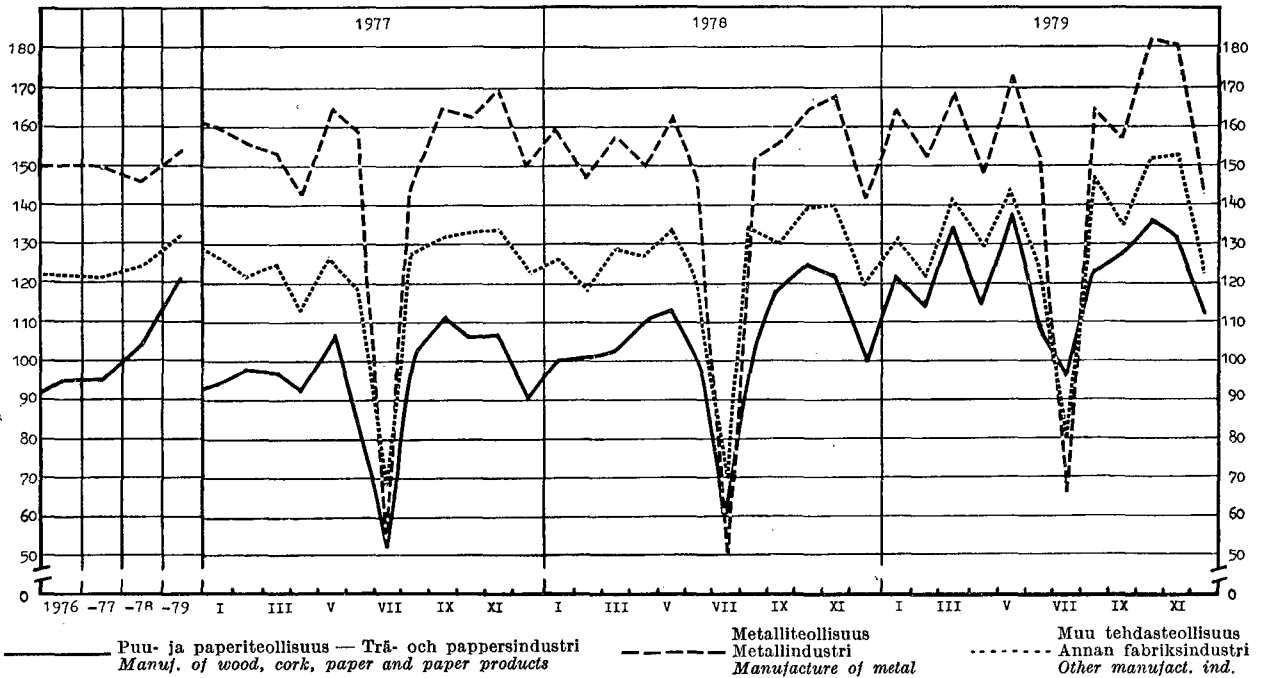
TILASTOKESKUS — STATISTIKCENTRALEN
CENTRAL STATISTICAL OFFICE OF FINLAND

Sisältö	Innehåll	Contents
	Sivu	Std.
Tilastokuvioita	2	Diagram
		2
		Diagrams
		2
<i>Taulukot</i>	<i>Tabeller</i>	<i>Tables</i>
Väestö	3	Befolkning
		3
		Population
		3
Tuotanto	4	Produktion
		4
		Production
		4
Kauppa	13	Handel
		13
		Commerce
		13
Raha- ja luottoliike	18	Penning- och kreditväsen ...
		18
		Banking and credit
		18
Liikenne	23	Samfärdsel
		23
		Transport
		23
Kansantalouden tilinpito	27	Nationalräkenskaper
		27
		National accounts
		27
Hinnat ja palkat	28	Priser och löner
		28
		Prices and wages
		28
Työmarkkinat	48	Arbetsmarknad
		48
		Labour market
		48
Valtion raha-asiat	50	Statsfinanser
		50
		State finances
		50
Terveysolot	53	Hälsotillstånd
		53
		Health
		53
Muu elinkeinotilasto	54	Övrig näringsstatistik
		54
		Other economic statistics
		54
Rikollisuus	55	Brottslighet
		55
		Criminality
		55
Suomen valtion uusinta tilastoa sarjoittain	56	Finska statens nyaste statistik enligt serier
		56
		Most recent Statistics of Finland by series, published by the State
		56

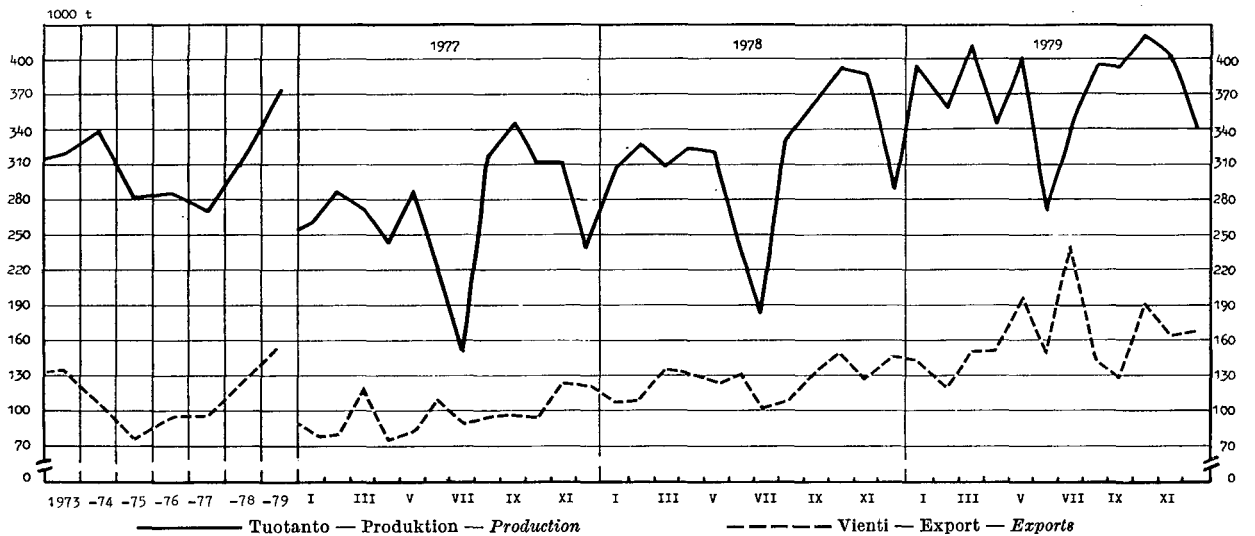
Käytetyt symbolit — Använda symboler — Explanation of symbols

Toisto — Repetition — <i>Repetition</i>	•
Ei mitään ilmoitettavaa — Intet finns att redovisa — <i>Magnitude nil</i>	—
Suure pienempi kuin puolet käytetystä yksiköstä — Storheten mindre än hälften av den använda enheten — <i>Magnitude less than half of unit employed</i>	} 0.0
Tietoa ei ole saatu — Uppgift ej tillgänglig — <i>Data not available</i>
Loogisesti mahdoton esitettäväksi — Logiskt omöjlig uppgift — <i>Category not applicable</i>	*
Ennakkotieto — Preliminär uppgift — <i>Preliminary data</i>	◆
Korjattu luku — Korrigerat tal — <i>Corrected figure</i>	÷
Miinus (epäselvissä tapauksissa) — Minus (i oklara fall) — <i>Minus (in confused cases)</i>	M
Miehet — Män — <i>Men</i>	N
Naiset — Kvinnor — <i>Women</i>	Ms
Molemmat sukupuoli — Båda könen — <i>Both sexes</i>	
Vaakasuora viiva, joka katkaisee aikasarjan, osoittaa, että viivan yläpuolella ja sen alapuolella olevat tiedot eivät ole täysin verrannollisia — En horisontal linje, som avskär en tidsserie, markerar att uppgifterna ovanför och nedanför linjen inte är fullt jämförliga — <i>A horizontal line, which breaks the time series, shows that the figures above and below the line are not fully comparable.</i>	

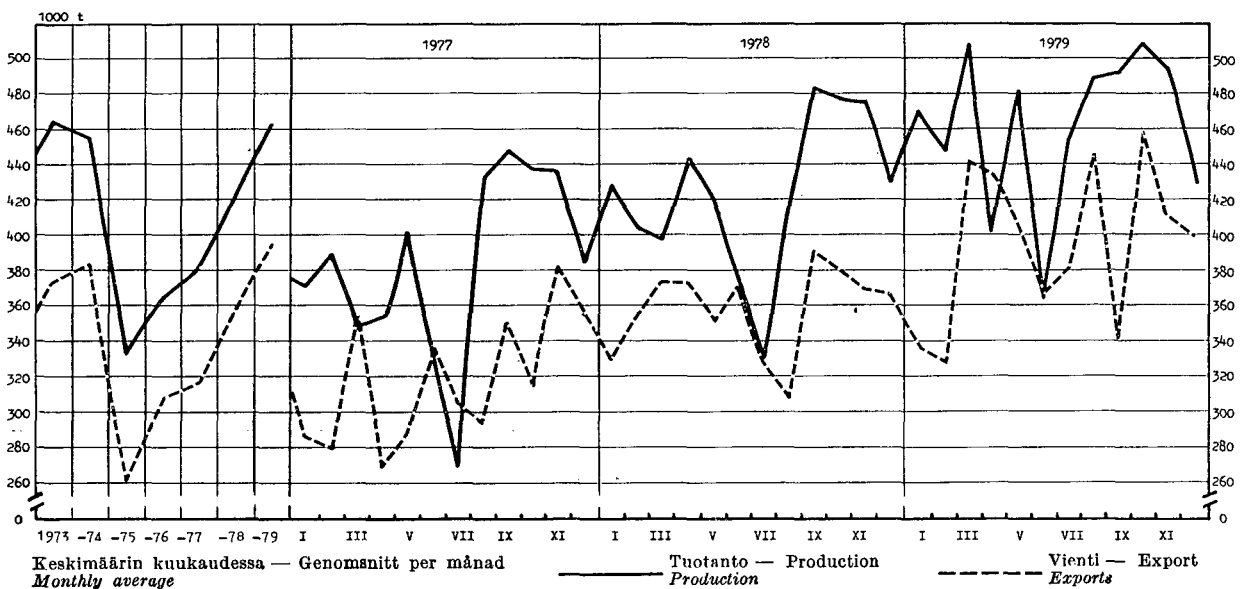
Teollisuustuotannon volyymi-indeksi — Volymindex för industriproduktionen — Index of industrial production (1970 = 100)
(Lähde: Taulu 4 — Källa: Tabell 4)



Selluloosan tuotanto ja vienti — Produktionen och exporten av cellulosa — Production and exports of cellulose
(Lähde: Taulu 3 ja Ulkomaankauppa, kuukausijulkaisu — Källa: Tabell 3 och Utrikeshandeln, månadspublicktion)



Paperin ja pahvin tuotanto ja vienti — Produktionen och exporten av papper och papp — Production and exports of paper and cardboard
(Lähde: Taulu 3 ja Ulkomaankauppa, kuukausijulkaisu — Källa: Tabell 3 och Utrikeshandeln, månadspublicktion)



1. Väkiluku — Folkmängden — Population

Maassa asuva väestö neljännesvuoden lopussa I riket bosatt befolkning vid utgången av kvartalet Resident population at the end of the quarter		Keski-väkiluku Medelfolk-mängden Mean population		Väkiluku vuoden vaihteessa — Folkmängd vid årsskiftet — Population at the turn of the year									
				Vuosi År Year	Maassa asuva väestö — I riket bosatt befolkning — Resident population								Henkilikirjoi-tettu väestö Mantalsskriven befolkning Population according to domicile registers 1. 1.
					Yhteensä Summa Total		Kaupungit ¹⁾ Städer ¹⁾ Urban communes		Muut kunnat Övriga kommuner Other communes		15—64 vuotiaat år years of age		
					Ms	M	Ms	M	Ms	M	Ms	M	
1 000	Vuosi År Year	1 000	1 000										
A 1		A 2	A 3	A 4	A 5	A 6	A 7	A 8	A 9	A 10	A 11		
1977 IV	4 747	1960	4 430	1960/61	4 446	2 142	1 707	781	2 739	1 361	2 778	1 336	4 486
		1961	4 463	1961/62	4 479	2 159	1 752	802	2 727	1 357	2 826	1 362	4 516
*1978 I	4 749	1962	4 496	1962/63	4 513	2 180	1 797	826	2 716	1 354	2 879	1 390	4 546
II	4 752	1963	4 530	1963/64	4 547	2 196	1 912	882	2 635	1 314	2 924	1 414	4 580
III	4 755	1964	4 559	1964/65	4 571	2 203	1 973	910	2 598	1 293	2 962	1 435	4 611
IV	4 758												
		1965	4 563	1965/66	4 570	2 207	2 016	934	2 554	1 273	2 971	1 443	4 636
*1979 I	4 761	1966	4 581	1966/67	4 592	2 219	2 086	948	2 506	1 250	2 997	1 458	4 655
II	4 764	1967	4 606	1967/68	4 620	2 233	2 204	1 026	2 416	1 206	3 031	1 476	4 679
III	4 768	1968	4 626	1968/69	4 633	2 240	2 253	1 050	2 380	1 189	3 053	1 489	4 700
		1969	4 624	1969/70	4 614	2 230	2 308	1 077	2 307	1 153	3 049	1 489	4 706
		1970	4 606	1970/71	4 598	2 220	2 340	1 092	2 258	1 128	3 052	1 490	4 710
		1971	4 612	1971/72	4 626	2 234	2 388	1 117	2 238	1 117	3 088	1 511	4 709
		1972	4 640	1972/73	4 653	2 249	2 558	1 202	2 095	1 047	3 119	1 530	4 715
		1973	4 666	1973/74	4 679	2 262	2 682	1 265	1 997	997	3 152	1 546	4 727
		1974	4 691	1974/75	4 702	2 274	2 733	1 290	1 969	984	3 167	1 559	4 728
		1975	4 711	1975/76	4 720	2 282	2 779	1 312	1 941	970	3 181	1 568	4 731
		1976	4 726	1976/77	4 731	2 286	2 792	1 318	1 939	968	3 190	1 574	4 738
		1977	4 739	1977/78	4 747	2 296	2 834	1 339	1 913	957	3 201	1 584	4 747
		1978	4 753	1978/79	4 758	2 301	2 841	1 342	1 917	959	3 213	1 594	4 758

2. Väestönmuutokset — Befolkningsrörelsen — Vital statistics

Vuosi ja vuosineljännes År och kvartal Year and quarter	Solmittuja avioliittoja Vigda par Marriages		Elävänä syntyneitä Levande födda Live births			Kuolleita Avlidna Deaths			Munntaneita Flyttade Migration	
			Koko maa Hela riket Total	Kaupungit ¹⁾ Städer ¹⁾ Urban communes		Koko maa Hela riket Total	Kaupungit ¹⁾ Städer ¹⁾ Urban communes		Pohjois-maista Från Norden From Nordic countries	Pohjois-maihin Till Norden To Nordic countries
			% ²⁾			% ²⁾				
	A 12	A 13	A 14	A 15	A 16	A 17	A 18	A 19	A 20	A 21
1970	40 730	8,8	64 559	13,9	36 232	44 119	9,5	20 840	9 208	40 554
1971	37 925	8,2	61 067	13,2	34 899	45 876	9,9	20 422	16 918	16 421
1972	35 467	7,6	58 864	12,7	35 695	43 958	9,5	21 207	16 097	11 124
1973	34 883	7,5	56 787	12,2	35 531	43 410	9,3	22 471	14 982	9 358
1974	34 533	7,4	62 472	13,3	39 501	44 674	9,5	23 111	11 117	10 566
1975	31 547	6,7	65 719	13,9	42 068	43 828	9,3	23 369	5 558	11 147
1976	32 004	6,8	66 846	14,1	42 688	44 787	9,5	24 077	5 315	15 772
1977	30 966	6,5	65 659	13,9	42 022	44 065	9,3	23 935	5 435	15 402
*1978	29 760	6,3	63 983	13,5	40 255	43 692	9,2	24 017	5 121	12 817
1977 II	8 806	7,5	17 282	14,6	11 061	11 443	9,7	6 230	1 289	2 994
III	10 052	8,4	16 054	13,4	10 410	10 599	8,9	5 803	1 746	4 698
IV	7 332	6,1	15 415	12,9	9 753	10 951	9,2	5 919	1 257	3 430
*1978 I	5 036	4,3	15 775	13,5	10 000	11 226	9,6	6 213	1 213	3 089
II	7 972	6,7	16 959	14,3	10 683	10 857	9,2	5 910	1 278	2 555
III	9 720	8,1	16 215	13,5	10 181	10 558	8,8	5 793	1 615	3 723
IV	7 073	5,9	15 044	12,5	9 482	11 289	9,4	6 203	1 226	3 191
*1979 I	4 396	3,7	16 036	13,7	10 108	11 022	9,4	6 108	1 642	3 382
II	8 747	7,4	17 009	14,3	10 733	11 167	9,4	6 125	1 704	2 830
III	9 345	7,8	15 779	13,1	9 936	10 474	8,7	5 811	2 483	4 301

Ks. huomautusosasto vuoden ensimmäisessä numerossa — Se notavdelningen i häfte 1 — See note section in the January issue.

¹⁾ Ml. kauppalat ennen vuotta 1977 — ²⁾ %₀₀ na keskiväkiluvusta.

³⁾ Inkl. köpingarna före år 1977 — ⁴⁾ %₀₀ av medelfolk-mängden.
Per 1 000 of mean population.

3. Tuotetilasto — Produktstatistik — Production statistics

SITC, Rev.2 N:o	1) 011		011.1		011.3		022.3		1) 022.4		023		024		025		
Vuosi ja kuukausi År och månad Year and month	Liha — Kött — Meat																
	Yhteensä Summa Total		Siitä — Därav — Of which														
			Nautael.liha Kött av nötkreatur Beef and veal				Sianliha Fläsk Pork		Meijereiden vast.ottama maito Av mejerier invägd mjölk Milk received by dairies		Maitojauhe Mjölkpulver Milk powder		Meijerivoi Mejerismör Dairy butter		Juusto Ost Cheese		Munat (markkinoit) Ägg (mark- nadsförda) Eggs (marketed)
1 000 t								1 000 000 l		t		t		t		1 000 t	
B 1		B 2				B 3		B 5		B 4		B 6		B 7		B 8	
1973	226,1		93,9		120,8		2 734		92 775		79 935		46 723		71,5		
1974	246,7		113,7		121,9		2 711		93 557		77 615		48 578		71,7		
1975	253,5		112,5		127,0		2 722		97 941		74 079		55 674		75,1		
1976	263,8		113,6		136,0		2 840		107 180		82 383		56 851		81,4		
1977	261,5		106,1		140,2		2 822		111 192		73 420		60 245		81,4		
*1978	274,2		106,0		154,4		2 841		110 413		72 516		66 319		72,8		
*1979	282,7		107,5		160,0		2 890								72,7		
	*1978	*1979	*1978	*1979	*1978	*1979	*1978	*1979	*1978	*1979	*1978	*1979	*1978	*1979	*1978	*1979	
I	21,30	23,88	8,62	9,71	11,68	13,00	201	208	5 639	6 482	4 938	5 187	4 966	5 482	6,56	6,41	
II	18,96	21,34	7,00	7,87	11,06	12,44	177	184	5 117	5 176	3 948	4 535	4 460	4 917	5,98	5,99	
III	21,16	23,45	8,10	8,86	11,94	13,46	201	210	6 064	5 899	4 222	4 924	4 874	5 420	6,80	6,16	
IV	23,05	23,13	8,64	8,75	13,13	13,17	233	243	8 682	9 535	5 475	5 959	5 226	5 667	5,92	5,79	
V	22,64	26,14	9,02	10,62	12,48	14,25	283	291	12 867	13 581	7 342	7 601	5 973	6 265	5,95	5,91	
VI	21,30	22,98	7,94	8,26	12,48	13,52	308	311	15 912	16 364	8 479	8 726	6 502	6 401	5,57	5,29	
VII	19,73	22,41	7,36	8,23	11,58	13,24	301	299	15 200	14 714	8 196	7 752	6 327	6 443	5,18	5,70	
VIII	22,57	23,84	8,81	8,65	12,55	13,71	280	283	12 046	12 511	8 036	7 770	6 172	6 460	6,26	6,34	
IX	22,76	22,60	9,80	9,41	11,72	11,88	236	241	9 307	9 468	6 646	6 447	5 765	6 103	5,29	5,36	
X	27,33	27,96	11,13	11,29	14,51	14,84	208	210	6 273	6 100	5 158	5 541	5 534	5 875	5,94	6,24	
XI	24,23	24,12	9,05	8,60	13,88	13,98	202	201	6 070	5 868	5 087	5 077	5 281	5 629	6,73	6,60	
XII	21,16	20,85	7,42	7,26	12,66	12,46	210	210	7 236		4 989		5 239		6,62	6,92	

SITC, Rev.2 N:o	041—045		041.1,2		045.1		046—047		046.0(1)		1) 047.0(1)		061.2		073.0		
Vuosi ja kuukausi År och månad Year and month	Markkinoitu kotimainen vilja Marknadsförd inhemsk spannmål Marketed domestic cereals																
	Kaikkiaan Inalles Total		ihmisravinnoksi — för människo- föda — for human consumption				Kaikkiaan Inalles Total		Siitä — Därav — Of which				Sokeri Sockar Sugar		Suklaa- yms. kaakaovalmis- teet Choklad o.d. födoämnens inneh. kakao Chocolate a.o. products containing cacao		
			Vehnää Vete Wheat		Ruista Råg Rye				Vehnää Vete Wheat		Ruista Råg Rye						
1 000 t																	
B 9		B 10				B 11		B 12		B 13		B 14		B 15		B 16	
1973	1 071,2		370,1		103,0		355,6		219,2		100,1		258 776		18 061		
1974	823,9		304,8		93,9		367,6		217,0		96,4		202 740		17 366		
1975	1 193,9		298,9		94,9		347,5		235,8		81,6		150 276		14 829		
1976	1 480,0		461,7		94,5		341,1		217,4		90,1		176 323		15 730		
1977	1 667,3		338,0		92,3		336,2		226,8		87,3		199 513		15 399		
*1978	1 143,2		90,8		55,5		331,7		220,4		94,8		150 293		13 744		
*1979	1 088,2		103,0		58,4		341,8		228,2		96,1		173 759		15 777		
	*1979	*1980	*1979	*1980	*1979	*1980	*1979	*1980	*1979	*1980	*1979	*1980	*1979	*1980	*1978	*1979	
I	69,1	74,1	2,6	6,1	1,5	1,0	26,4	24,6	16,8	14,9	8,2	7,9	11 188	15 273	912	921	
II	51,8	63,4	1,3	3,8	1,5	0,9	25,3	24,5	16,2	14,4	7,7	8,3	10 402		1 350	1 304	
III	53,7		2,1		1,7		28,3		18,0		8,4		13 195		1 065	1 303	
IV	58,8		3,0		1,1		24,1		15,5		6,9		13 197		724	939	
V	60,9		1,8		1,9		36,5		24,1		10,5		18 600		736	1 105	
VI	54,3		2,0		1,4		22,9		15,1		6,8		16 678		564	579	
VII	60,0		1,5		1,1		21,0		15,0		5,5		18 934		428	864	
VIII	88,4		4,0		23,5		30,4		20,0		8,8		16 280		1 111	1 257	
IX	281,6		37,9		14,5		28,3		18,1		8,5		13 963		1 420	1 588	
X	141,3		17,7		3,8		35,0		23,9		9,3		16 860		3 035	3 528	
XI	83,0		10,9		2,6		30,1		20,3		8,2		15 016		1 419	1 398	
XII	85,3		18,2		3,8		33,5		25,2		7,3		9 446		980	991	

Ks. huomautusosasto vuoden ensimmäisessä numerossa — Se notavdelningen i häfte 1 — See note section in the January issue.

1) SITC-nimike käsittää myös muita tuotteita kuin allamainitut — SITC-positionen omfattar även andra produkter än den nedannämnda — This SITC-item also contains other products than the one below.

3. Tuotetilastoja (jatkk.) — Produktstatistik (forts.) — Production statistics (cont.)

SITC, Rev.2 N:o	1) 091.4(1)		1) 112.2, 1, 2, 4		112.3		1) 112.4		122.2		248.1—3					
Vuosi ja kuukausi År och månad Year and month	Margarini Margarin Margarine		Viinit yms. miedot väki- juomat *) Vin. o. d. svaga alko- holdrycker *) Wines etc. *)		Olut (III— IV lk) Öl (kl III— IV) Beer		Muut mallas- juomat *) Andra starka drycker Other malt beverages		Viinat Spritdrycker Spirits		Muut väkevät juomat *) Andra starka drycker *) Other spirits *)		Savukkeet Cigaretter Cigarettes kpl - st - numb.		Sahatavara Sågvaror Sawn goods	
	t		1 000 l										1 000 000		1 000 m ³	
	B 17		B 18		B 19		B 20		B 21		B 22		B 23		B 24	
1973	36 570		18 410		240 970		18 773		22 303		9 104		8 155		8 140	
1974	43 597		29 201		236 238		12 683		26 878		13 842		8 799		7 800	
1975	43 868		31 037		235 429		14 001		26 817		13 104		7 592		4 950	
1976	40 127		27 785		278 449		17 898		27 764		13 695		7 722		5 269	
1977	37 800		31 340		259 054		14 137		28 347		14 983		7 483		6 318	
*1978	39 306		28 989		252 582		14 233		26 218		10 364		6 629		6 690	
*1979	37 850		30 025		258 019		14 788		27 959		9 663		6 941		7 935	
	*1979	*1980	*1979	*1980	*1979	*1980	*1978	*1979	*1979	*1980	*1979	*1980	*1978	*1979	*1979	*1980
I	3 002	2 697	2 322	2 451	16 274	17 204	961	1 018	2 573	2 674	855	882	645	207	579	690
II	3 818		2 052		14 936		918	952	1 597		695		154	259	588	
III	2 546		2 392		20 194		1 095	1 104	2 580		911		324	402	779	
IV	2 666		2 389		20 451		1 124	1 094	1 655		916		376	491	760	
V	2 766		3 071		23 385		1 543	1 353	2 209		961		734	564	890	
VI	2 591		2 882		27 524		1 957	1 989	2 639		683		456	624	796	
VII	2 911		2 907		26 790		1 232	1 428	2 764		590		573	611	353	
VIII	3 098		2 996		24 978		1 365	1 272	2 664		923		589	582	538	
IX	2 805		2 367		20 196		856	950	2 241		804		513	521	624	
X	3 714		2 424		21 514		926	1 228	2 692		870		517	599	705	
XI	4 456		2 319		20 178		1 122	1 196	2 234		781		569	646	723	
XII	3 477		1 904		21 599		1 134	1 204	2 111		674		1 179	1 435	600	

SITC, Rev.2 N:o	1) 245—247		247.1—2		247.1—2, 9		246.0(1)		246.0(1), 247.9		245.0(1)									
Vuosi ja kuukausi År och månad Year and month	Kaikkiaan Inalles Grand total		Siitä — Därav — Of which		Sahatukkipuu Sågstock Saw logs		Vaneri- tukkipuu Fanerstock Veneer logs		Yhteensä tukkipuu Inalles stock Total logs		Kuusi- paperipuu Gran- pappersved Spruce pulp wood		Mänty- paperipuu Tall- pappersved Pine pulp wood		Lehti- paperipuu Löv- pappersved Hardwood pulp wood		Yhteensä ainespinnop. Inalles tra- vat rävarke Total industrial cordwood		Polttopuu Brännved Firewood	
	1 000 m ³ kuorineen — 1 000 m ³ med bark — 1 000 cu. metres with bark																			
	B 25		B 26		B 27		B 28		B 29		B 30		B 31		B 32		B 33			
1973	34 749		16 762		1 492		18 547		7 414		5 433		2 925		15 932		268			
1974	34 595		17 138		1 364		18 834		7 409		5 227		2 905		15 623		137			
1975	29 288		10 917		784		12 089		7 617		5 524		3 776		17 044		151			
1976	27 430		11 125		857		12 289		6 357		5 313		3 233		15 416		125			
1977	28 003		13 291		1 006		14 610		5 873		4 925		2 320		13 204		187			
1978	29 440		14 803		1 073		16 278		5 560		4 919		2 135		12 743		418			
1979	38 357		19 054		1 529		20 920		7 275		6 206		3 401		17 066		370			
	1978	1979	1978	1979	1978	1979	1978	1979	1978	1979	1978	1979	1978	1979	1978	1979	1978	1979		
I	2 636	3 370	1 419	1 757	100	140	1 559	1 934	483	609	406	521	165	258	1 066	1 401	11	34		
II	3 091	4 006	1 674	2 159	112	152	1 820	2 344	575	728	485	581	185	298	1 256	1 624	15	38		
III	3 679	4 371	1 989	2 385	130	180	2 197	2 599	674	824	539	586	218	324	1 444	1 753	38	19		
IV	3 479	4 850	1 815	2 473	127	206	2 001	2 732	663	931	566	739	201	407	1 442	2 096	36	22		
V	2 506	4 633	1 222	2 359	74	188	1 342	2 594	493	842	430	728	140	364	1 094	1 942	70	97		
VI	1 443	2 782	647	1 400	38	84	705	1 517	288	500	287	478	96	221	674	1 243	64	22		
VII	627	1 000	271	457	20	35	296	499	131	205	134	189	44	87	317	485	14	16		
VIII	1 106	1 387	463	567	37	48	506	619	244	294	220	286	107	163	574	749	26	19		
IX	1 864	2 081	850	904	65	72	928	987	373	405	359	423	165	235	901	1 067	35	27		
X	2 599	3 034	1 234	1 421	96	133	1 355	1 574	459	587	459	516	278	319	1 204	1 433	40	27		
XI	3 078	3 445	1 522	1 565	133	145	1 697	1 738	558	672	510	620	273	383	1 349	1 683	31	24		
XII	3 332	3 398	1 697	1 607	141	146	1 872	1 783	619	678	524	539	263	342	1 422	1 590	38	25		

Ks. huomautusosasto vuoden ensimmäisessä numerossa — Se notavdelningen i häfte 1 — See note section in the January issue.

1) SITC-nimike käsittää myös muita tuotteita kuin allamainitut — *) Vain alkohollain mukaiset juomat s.o. enemmän kuin 2.25 painoprosenttia etyylialkoholia sisältävät. Pl. juomat, joita käytetään muiden alkoholijuomien raaka-aineksi.

2) SITC-positionen omfattar även andra produkter än den nedan nämnda — *) Endast sådana drycker, som enligt alkohollagen har 2.25 viktprocent etylalkohol. Exkl. drycker, som användes som råvara för andra alkoholdrycker.

3) This SITC-item also contains other products than the one below — *) Such alcoholic beverages only which have 2.25 weight percentage ethyl alcohol. Excl. alcoholic beverages used as raw material for other alcoholic beverages.

3. Tuotetilastoja (jatk.) — Produktstatistik (forts.) — Production statistics (cont.)

SITC, Rev.2 N:o	251.2	251.6—9	1) 251.8—9		1) 281.6		334.1—4		351		1) 522.2(2)					
Vuosi ja kuukausi År och månad Year and month	Puuhioke (myyntiä varten) Slipmassa (till avsalu) Mechanical wood pulp (for sale)	Selluloosa — Cellulosa Cellulose				Rauta- rikaste Järn- koncentrat Iron con- centrates	Öljytuotteet Olje- produkter Oil products	Sähkövoima *) — Elektrisk energi *) — Electric energy *)				Rikkihappo Svavelsyra Sulphuric acid				
		Yhteensä Summa Total		Siitä sul- fiittisellu- loosa Därav sul- fitcellulosa Of which sulphite cellulose				Yhteensä Summa Total		Siitä vesivoimalla Därav vatten- kraft Of which by water power						
	1 000 t											milj. kWh — mill. kWh		1 000 t		
	B 34	B 35		B 36		B 37		B 38		B 39		B 40		B 41		
1973	54,1	3 828,7		1 299,0		885,2		8 267		24 938		10 409		936,6		
1974	45,7	4 469,2		966,2		934,1		8 453		26 524		12 506		986,9		
1975	33,4	3 553,4		803,1		666,7		7 773		25 134		12 032		1 034,0		
1976	23,0	3 123,8		771,8		676,8		9 419		29 165		9 690		1 015,4		
1977	22,8	3 228,8		571,1		1 002,5		10 799		31 828		12 470		982,0		
*1978	30,1	3 793,3		717,7		784,0		9 517		34 200		9 703		856,2		
*1979	37,3	4 487,7		763,8		773,8		10 393		37 281		10 743		1 022,1		
	*1979	*1980	*1979	*1980	*1979	*1980	*1979	*1980	*1979	*1980	*1979	*1980	*1979	*1980		
I	3,1	2,7	394,5	409,2	65,2	72,3	64,6	67,0	906	1 055	3 777	4 194	713	1 150	81,9	88,9
II	3,7		358,2		62,4		61,9		746		3 515		651		81,2	
III	3,2		412,9		72,4		54,1		802		3 646		775		89,9	
IV	3,1		344,5		62,4		72,2		745		3 150		542		88,9	
V	3,7		403,0		71,7		60,4		635		2 978		1 059		92,7	
VI	3,0		270,8		51,5		54,5		739		2 427		1 018		62,6	
VII	1,5		344,9		47,3		69,6		894		2 102		888		83,6	
VIII	2,9		397,6		63,4		67,0		911		2 482		900		94,5	
IX	3,5		396,8		62,1		64,2		897		2 780		942		71,2	
X	3,6		421,1		75,1		59,0		795		3 272		1 048		90,3	
XI	3,4		402,6		71,6		72,0		1 095		3 439		1 073		91,2	
XII	2,6		340,8		63,7		74,3		1 228		3 713		1 134		94,0	

SITC, Rev.2 N:o	1) 522.2(3)		522.2(4)		522.5(1)		271.1, 2, 4, 562				1) 625		634.1—2	
Vuosi ja kuukausi År och månad Year and month	Typpihappo Salpetersyra Nitric acid		Fosforihapot Fosforsyror Phosphoric acids		Ammoniakki Ammoniak Ammonia		Lannoitteet — Gödselmedel Fertilizers				Moottoriajo- neuvojen ulkorenkaat Motorfordons ytterdäck Outer tyres of motor vehicles		Vaneri Faner Plywood and veneers	
							Määrä Mängd Quantity		Ravinnesisältö Näringsinnehåll Nutrient contents N, P, O, K, O					
	1 000 t											t		1 000 m ²
	B 42		B 43		B 44		B 45		B 46		B 47		B 48	
1973	348,0		136,0		259,5		1 363,6		574,1		11 343		685,3	
1974	369,7		149,8		247,2		1 454,7		604,8		14 381		439,3	
1975	397,6		158,1		284,1		1 445,8		616,9		15 802		357,6	
1976	303,6		103,8		204,6		1 100,2		450,0		13 066		388,5	
1977	291,3		98,2		159,9		1 041,3		425,3		12 346		383,2	
*1978	357,5		128,2		182,3		1 252,4		528,4		12 420		449,6	
*1979	408,5		163,8		138,9		1 404,9		593,8		12 149		538,5	
	*1978	*1979	*1978	*1979	*1978	*1979	*1978	*1979	*1978	*1979	*1979	*1980	*1979	*1980
I	30,9	33,2	10,9	14,1	20,6	28,6	110,0	121,4	47,2	51,3	1 155	1 255	34,3	45,4
II	26,8	36,1	9,8	12,5	17,3	20,5	107,9	132,5	45,7	57,0	1 114		43,2	44,9
III	31,3	38,6	13,3	16,1	25,1	23,6	123,2	138,1	54,1	58,4	1 259		36,6	51,7
IV	31,5	33,9	12,2	15,4	15,8	10,1	107,4	120,1	44,8	50,3	1 079		39,7	41,4
V	28,8	34,4	9,5	14,3	6,6	6,6	102,5	117,0	42,2	49,7	1 242		39,4	53,7
VI	9,9	20,9	1,8	4,1	7,1	6,5	29,9	57,2	9,9	21,5	1 034		33,9	44,1
VII	23,9	32,9	6,8	13,4	7,4	6,9	76,0	109,0	30,4	44,6	1 143		18,6	16,2
VIII	36,6	36,3	11,3	14,8	7,5	6,8	122,6	128,9	51,8	54,9	1 299		32,2	46,1
IX	34,1	37,0	12,8	14,2	13,4	7,2	118,9	118,9	50,8	50,2	1 122		40,6	45,8
X	35,9	38,3	12,1	15,3	26,4	5,8	131,3	126,2	51,3	54,3	616		46,0	55,3
XI	35,1	34,2	12,8	15,3	17,5	8,1	110,0	124,1	46,7	53,7	1 087		45,4	53,2
XII	32,6	32,8	12,8	14,3	17,5	8,4	113,2	111,6	47,9	47,8	999		39,7	40,7

Ks. huomautusosasto vuoden ensimmäisessä numerossa — Se notavdelningen i häfte 1 — See note section in the January issue.

1) SITC-nimike käsittää myös muita tuotteita kuin allamainitut — SITC-positionen omfattar även andra produkter än de nedannämnda — This SITC-item also contains other products than those below.

2) Nettotuotanto — Nettoproduktion — Net production

3. Tuotetilasto (jatk.) — Produktstatistik (forts.) — Production statistics (cont.)

SITC, Rev.2 N:o	1) 641.1-5, 7-9		641.1		641.2, 5(9)		1) 641.3 (1,2,9)		641.6		651.3-5		652		661.2				
Vuosi ja kuukausi År och månad Year and month	Paperi ja pahvi — Papper och papp — Paper and paperboard																		
	Yhteensä Summa Total		Siitä — Därav — Of which																
			Sanoma- lehtipaper Tidnings- papper Newsprint				Kirjoitus- ja painopaperi Skriv- och tryckpapper Printing and writing paper				Voimapaperi ja -pahvi Kraftpapper och -papp Kraft paper and paperboard				Puukuitulevy Träfiberplattor Fibreboard		Puu villalanka Bomullsgarn Cotton yarn		Puu villakangas Bomullstyger Cotton fabrics
1 000 t																			
		B 49	B 50		B 51		B 52		B 53		B 54		B 55		B 56				
1973 ..	5 573,1	1 410,6	1 513,5		763,6		263,8		15 188		14 021		2 091,9						
1974 ..	5 458,3	1 245,1	1 553,3		728,9		239,9		14 665		16 401		2 285,9						
1975 ..	3 992,2	1 028,9	1 247,2		817,6		147,6		13 534		20 497		2 141,9						
1976 ..	4 381,8	878,5	1 334,6		914,7		207,4		17 835		19 534		1 934,2						
1977 ..	4 568,7	1 067,6	1 363,9		842,2		166,5		14 912		21 842		1 813,3						
*1978 ..	5 079,3	1 126,1	1 631,9		489,4		135,9		7 520		11 199		1 795,5						
*1979 ..	5 546,0	1 330,4	1 776,5		543,8		160,1		9 648		13 839		1 749,0						
	*1979	*1980	*1979	*1980	*1979	*1980	*1979	*1980	*1979	*1980	*1978	*1979	*1979	*1980	*1979	*1980			
I ..	471,2	478,6	118,2	109,8	147,2	167,4	49,1	51,1	13,9	13,9	694	830	1 141	1 340	140,0	174,5			
II ..	448,2		103,6		152,3		41,2		12,6		557	820	1 148	1 137	142,5				
III ..	509,3		126,6		158,7		50,9		14,4		524	866	1 137	1 139	165,6				
IV ..	402,7		95,6		130,2		40,4		12,7		681	760	1 026	1 050	134,1				
V ..	482,4		120,3		144,7		48,2		15,1		824	940	1 120	1 280	132,2				
VI ..	364,6		75,5		120,1		37,3		13,5		521	862	598	1 212	171,5				
VII ..	454,6		118,8		140,2		40,1		6,6		—	—	—	—	110,1				
VIII ..	488,9		120,3		158,2		46,3		10,4		691	929	1 049	1 645	107,3				
IX ..	490,9		113,9		155,4		47,4		13,8		715	865	1 012	1 221	177,5				
X ..	508,5		115,2		161,4		51,4		17,0		849	1 034	3 021	1 274	200,4				
XI ..	494,1		115,7		159,5		48,4		16,3		807	996	1 101	1 408	166,6				
XII ..	430,6		106,7		148,6		43,1		13,8		657	746	846	1 133	101,2				

SITC, Rev.2 N:o	1) 662.4(1)		664.3		671.2				1) 672-678		1) 673.2 (6)		1) 673.1		1) 674, 675.0(1)						
Vuosi ja kuukausi År och månad Year and month	Tillett *) Tegel *) Bricks *)																				
	Ikkunalasi Fönsterglas Window glass		Raakarauta Råjärn Pig iron																		
			Raakateräs Råstål Crude steel				Valssauetuotteet (kuumavalssatut) — Valsprodukter (varmvalsade) Rolled products (hot-rolled)														
		1 000 000 kpl - st - numb.		1 000 m ²		t															
		B 57	B 58		B 59		B 60		B 61		B 62		B 63		B 64						
1973 ..	121,9	8 501	1 412 055		1 615 204		1 135 408		187 849		114 080		660 861								
1974 ..	127,6	8 289	1 363 606		1 655 537		1 124 138		186 820		124 681		645 239								
1975 ..	119,9	9 729	1 356 411		1 618 110		1 087 057		186 941		97 981		662 739								
1976 ..	125,1	10 061	1 321 032		1 643 983		1 161 146		183 684		113 549		734 675								
1977 ..	124,0	9 164	1 763 650		2 195 634		1 517 129		186 769		123 085		1 077 182								
*1978 ..	112,7	10 187	1 858 084		2 335 406		1 801 911		166 897		152 221		1 333 241								
*1979 ..	122,0	9 781	2 037 890		2 463 528		1 890 334		223 674		169 641		1 362 248								
	*1979	*1980	*1979	*1980	*1978	*1979	*1978	*1979	*1978	*1979	*1978	*1979	*1978	*1979	*1978	*1979					
I ..	10,2	10,0	849	870	170 335	178 572	212 789	218 101	167 147	171 879	15 415	21 792	13 360	14 177	122 919	128 391					
II ..	8,7		763		145 944	160 925	181 858	198 183	149 038	161 385	12 345	20 850	11 665	14 544	115 290	123 060					
III ..	9,4		920		176 979	189 252	224 364	231 596	148 732	171 583	8 616	20 503	12 615	15 836	115 721	120 918					
IV ..	9,6		759		159 360	186 557	204 471	223 007	152 688	161 760	14 216	17 387	6 161	13 151	114 131	118 818					
V ..	11,7		866		169 925	181 111	213 752	223 885	145 146	176 855	19 606	20 932	14 948	17 957	100 152	124 548					
VI ..	10,7		722		153 128	147 426	191 891	179 993	128 725	154 118	10 338	12 354	11 752	12 842	98 623	115 605					
VII ..	9,1		692		72 521	165 412	84 620	139 679	46 956	61 125	85	2 602	1 138	3 559	42 250	52 377					
VIII ..	8,9		969		130 005	154 414	173 369	186 778	179 198	164 629	17 644	23 088	16 743	15 472	132 377	112 335					
IX ..	10,3		810		166 373	154 673	211 118	200 894	174 062	168 901	17 870	18 953	15 890	15 683	122 170	120 661					
X ..	13,2		730		177 176	175 436	220 869	227 116	168 582	169 447	16 354	25 448	16 648	16 567	118 048	113 151					
XI ..	11,6		949		166 178	168 720	213 205	218 117	174 492	174 616	18 251	23 352	19 147	19 145	128 208	117 492					
XII ..	8,6		752		170 160	175 392	203 100	216 179	167 145	154 036	16 157	16 413	12 154	10 708	123 352	114 892					

Ks. huomautusosasto vuoden ensimmäisessä numerossa — Se notavdelningen i häfte 1 — See note section in the January issue.

1) SITC-nimike käsittää myös muita tuotteita kuin allamainitut — *) Pl. tulenkestävät ja haponkestävät tiilet.

2) SITC-positionen omfattar även andra produkter än de nedan nämnda — *) Exkl. eldfasta och syrefasta tegel.

3) This SITC-item also contains other products than those below — *) Excl. refractory and acid-resistant bricks.

3. Tuotetilasto (jatk.) — Produktstatistik (forts.) — Production statistics (cont.)

SITC, Rev.2 N:o	1) 674, 675.0(1)		1) 682.1(2)		1) 683.1		686.1		812.2			
	Kylmävalssatut levytuotteet Kallvalsade plåtprodukter Gold-rolled plates	Sinkityt levytuotteet Galvaniserade plåtprodukter Galvanised sheets and plates	Kuparikatodit Kopparkatoder Copper (cathodes)	Nikkelikatodit Nickelkatoder Nickel (cathodes)	Sinkki Zink Zinc	Keraamiset saniteettivalmisteet asennettavat Keramiskt sanitetsgods för install. Sanitary ceramic articles						
Vuosi ja kuukausi År och månad Year and month	t		t		t		t		t			
	B 65	B 66	B 67	B 68	B 69	B 70						
1973	120 264	73 214	42 907	5 840	80 662	10 418						
1974	136 085	96 231	38 278	6 456	92 153	8 505						
1975	130 075	91 004	35 765	6 104	58 712	7 344						
1976	155 407	111 700	38 150	7 191	110 636	7 566						
1977	287 146	127 003	42 755	9 274	137 980	7 155						
*1978	369 347	146 000	42 719	7 501	132 935	7 142						
*1979	391 498	143 280	43 027	11 465	146 564	8 429						
	*1978	*1979	*1978	*1979	*1979	*1980	*1979	*1980	*1979	*1980		
I	29 830	34 834	10 180	10 800	3 729	3 480	401	1 227	13 336	11 915	616	720
II	29 818	32 898	9 730	15 610	3 515		886		13 183		657	
III	30 287	35 654	12 640	18 640	3 758		938		12 905		694	
IV	29 450	30 627	13 580	13 890	3 593		1 018		13 139		648	
V	30 681	37 531	16 330	11 890	3 900		1 138		13 098		722	
VI	30 726	26 736	13 360	14 050	3 619		929		11 475		722	
VII	11 422	12 283	11 770	4 620	3 263		984		11 558		766	
VIII	29 587	35 972	15 580	12 380	3 809		932		12 102		722	
IX	29 378	35 527	11 900	12 040	3 060		951		10 606		719	
X	36 243	44 034	10 440	12 280	3 761		1 128		11 348		741	
XI	41 918	37 648	11 480	7 970	3 516		1 086		11 727		791	
XII	40 007	27 934	9 010	9 110	3 504		1 074		12 087		631	

4. Teollisuustuotannon volyyymi-indeksi²⁾ — Volymindex för industriproduktionen²⁾ — Volume index of industrial production²⁾
1970 = 100 Ryhmien painot ilmoitettu sulussa — Gruppvikterna angivna inom parentes — Group weights in parentheses

Vuosi ja kuukausi År och månad Year and month	Koko teollisuus Hela industrin Total industry	Toimialaryhmät — Branschgrupper — Groups of industry																		
		Investointivarat Investeringsvaror Investment goods		Muut tuotantohyödykkeet Andra produktionsföremål Other producers' goods		Kulutushyödykkeet Konsumtionsföremål Consumers' goods		Kainos ja kaivosainemina Brytning av mineraliska produkter Mining and quarrying		Elintarvikkeiden valmistus Livsmedels tillverkning Food manufacturing		Juumien valmistus Dryckesvarutillverkning Beverage industries		Tupakkatuotteiden valmistus Tobaksvarutillverkning Tobacco manufact.		Tekstilien valmistus Textilvarutillverkning Manufact. of textiles		Vaatteiden valmistus Tillverkning av kläder except footwear		
		(100)	(10,7)	(64,9)	(24,4)	(2,9)	(9,8)	(1,6)	(0,5)	(4,1)	(3,4)									
	B 71	B 72	B 73	B 74	B 75	B 76	B 77	B 78	B 79	B 80										
1976 ..	125	162	116	132	112	110	116	114	122	125										
1977 ..	125	165	117	129	121	108	111	109	116	120										
1978 ..	130	156	125	131	120	115	104	109	110	119										
*1979 ..	140	163	136	140	118	121	102	113	118	135										
	*1978	*1979	*1978	*1979	*1978	*1979	*1978	*1979	*1978	*1979	*1978	*1979	*1978	*1979	*1978	*1979	*1978	*1979		
I ..	135	145	173	172	130	142	133	142	119	113	104	113	94	82	123	46	125	125	127	139
II ..	128	136	160	161	122	133	128	132	104	115	95	103	79	77	35	55	121	116	133	136
III ..	135	153	170	177	130	149	135	151	122	121	104	117	111	111	70	82	126	135	131	156
IV ..	133	135	161	151	129	132	134	137	137	112	107	117	113	107	78	97	122	118	129	121
V ..	139	152	173	180	134	148	140	150	143	126	119	129	124	131	143	111	123	136	133	141
VI ..	123	130	160	162	116	123	129	134	131	135	114	118	136	118	91	121	112	121	106	109
VII ..	67	85	58	72	67	89	69	80	95	96	102	108	106	105	112	118	11	13	21	47
VIII ..	134	147	159	176	128	139	139	153	130	122	125	129	112	124	116	112	122	142	130	160
IX ..	138	142	162	169	134	137	136	142	122	118	114	118	91	82	102	102	111	126	130	154
X ..	146	159	176	195	141	152	146	162	119	122	137	147	91	95	103	116	119	141	144	177
XI ..	147	159	177	194	141	152	150	163	108	130	142	142	96	99	112	123	127	144	134	168
XII ..	129	133	145	147	125	131	131	132	112	111	114	110	101	95	222	271	95	96	107	107

Ks. huomautusosasto vuoden ensimmäisessä numerossa — Se notavdelningen i häfte 1 — See note section in the January issue.

1) SITC-nimike käsittää myös muita tuotteita kuin allamainitut — 2) Volyyymi-indeksiluvut perustuvat vuoden 1975 alusta kerättyihin uusiin indikaattoreihin. Tiedustelussa kerättävien tuotteiden lukumäärä on tuntuvasti lisätty sekä ns. korvikemauttujen (tehtyjen työntunten, sähköenergian) osuutta on pyritty vähentämään mikäli se on suinkin ollut mahdollista.

3) SITC-positionen omfattar även andra produkter än de nedannämnda — 4) Volymindexens grundar sig på de nya indikatorerna som samlats från början av år 1975. Antalet produkter om vilka uppgifter samlas vid undersökningen har utökats betydligt och de s.k. surrogatvariablernas (utförda arbetstimmar, energi) andel har försökts minska närhelst det varit möjligt.

4. Teollisuustuotannon volyymi-indeksi (jatk.) - Volymindex för industriproduktionen (forts.) - Volume index of industrial production (cont.)

Vuosi ja kuukausi År och månad Year and month	Toimialaryhmät — Branschgrupper — Groups of industry																			
	323		324		331		332		341		342		351		352		353		354	
	Nahan, turkisten ym. valmistus Tulliverkoinn av läder, pälsskinn m.m. Manufacture of leather, fur etc.		Kankien valmistus Skotillverkninng Manufacture of footwear		Puutavaran valmistus Trävarutillverkninng Manufact. of wood and wood products		Ei-metallisten kalusteiden valmistus Tillverk. av möbilveror utom av metall Manufacture of furniture and furniture, except primary of metal fixtures		Massan, paperin ja paperituott. valmistus Massa-, pappers och pappers- varutillverkninng Manufact. of paper and paper products		Graafinen tuotanto Grafisk produktion Printing, publishing and allied industries		Kemikaalien valmistus Tillverkninng av kemikaller Manufacture of industrial chemicals		Muiden kemiallisten tuotteiden valmistus Tillverkn. av andra kemiska produkter Manufacture of other chemical products		Maaöllyn jalostus Petroleumraffinering Petroleum refineries		Maaöllyn ja kivihilttuotteiden valmistus Tillverkn. av petroleum- och kolprodukter Miscellaneous products of petroleum and coal	
(0,4)	(0,6)	(6,8)	(1,2)	(15,2)	(5,5)	(3,1)	(2,1)	(1,7)	(0,3)	B 81	B 82	B 83	B 84	B 85	B 86	B 87	B 88	B 89	B 90	
1976 ..	104	116	85	140	99	132	168	132	137	105										
1977 ..	83	108	89	141	98	130	158	135	154	114										
*1978 ..	92	113	97	157	108	132	176	133	153	111										
*1979 ..	91	125	115	144	124	134	198	148	168	115										
	*1978	*1979	*1978	*1979	*1978	*1979	*1978	*1979	*1978	*1979	*1978	*1979	*1978	*1979	*1978	*1979	*1978	*1979	*1978	*1979
I ..	99	101	131	133	85	104	155	161	107	128	132	139	188	218	139	149	156	170	122	103
II ..	96	123	141	142	84	106	148	125	109	118	125	131	177	208	129	140	136	132	93	84
III ..	90	104	142	152	101	131	170	188	103	135	141	148	202	236	138	151	165	157	92	92
IV ..	94	91	127	124	111	119	152	136	111	112	136	138	182	193	157	150	117	162	125	129
V ..	108	115	95	123	122	148	192	188	108	131	144	151	161	204	154	186	175	109	118	127
VI ..	97	94	104	120	108	126	151	144	93	97	122	115	107	133	140	163	161	153	136	127
VII ..	7	15	10	20	42	54	27	18	69	114	80	84	130	170	44	58	173	177	120	140
VIII ..	115	103	137	155	94	105	230	209	108	130	130	135	187	210	145	159	162	188	144	164
IX ..	98	84	133	137	104	121	173	144	124	129	141	139	196	191	145	151	146	164	117	119
X ..	108	94	125	147	116	131	166	143	128	138	147	152	218	202	151	174	115	147	106	119
XI ..	107	95	120	139	112	129	182	157	127	133	150	149	186	211	137	176	169	220	87	101
XII ..	91	68	91	107	87	103	141	117	105	116	139	129	182	196	113	122	163	237	71	79

Vuosi ja kuukausi År och månad Year and month	Toimialaryhmät (jatk.) — Branschgrupper (forts.) — Groups of industry (cont.)																			
	355		356		361		362		369		371		372		381		382			
	Kumituotteiden valmistus Gummitvarutillverkninng Manufacture of rubber products		Muovituotteiden valmistus Plastvarutillverkninng Manufacture of plastic products n.e.c.		Posilifiteosien yms. tuotteiden valmistus Porslins- och lergodstillverkn. Manufacture of pottery, china and earthenware		Lasin ja lasituotteiden valmistus Glass-, och glasvarutillverkn. Manufacture of glass and glassproducts		Muu saavi- ja kivituuotteiden valmistus Annan ler- och stenprodukt- tillverkninng Manufacture of other non- metallic mineral products		Raudan, teräksen ja ferro- seosten valmistus Järn-, stål- och ferrolegerings framställning Iron and steel basic industries		Muiden metallien valmistus Framställning av icke-järn- metaller Non-ferrous metal basic industries		Metallituotteiden valmistus Metallvarutillverkninng Manufacture of fabricated metal products except machinery and equipment		Koneiden valmistus Maskintillverkninng Manufacture of machinery except electrical			
(0,8)	(1,3)	(0,4)	(0,6)	(2,6)	(2,9)	(1,2)	(3,9)	(8,9)	B 91	B 92	B 93	B 94	B 95	B 96	B 97	B 98	B 99			
1976 ..	85	71	74	142	123	135	106	131	151											
1977 ..	87	78	65	132	129	172	115	137	153											
*1978 ..	97	79	63	154	125	199	123	126	148											
*1979 ..	113	98	74	160	132	214	129	131	157											
	*1978	*1979	*1978	*1979	*1978	*1979	*1978	*1979	*1978	*1979	*1978	*1979	*1978	*1979	*1978	*1979	*1978	*1979	*1978	*1979
I ..	120	124	84	88	81	73	170	159	126	116	218	230	141	135	131	144	156	166		
II ..	99	120	81	89	77	73	191	158	116	109	189	214	113	127	124	128	149	156		
III ..	108	128	82	109	75	78	167	183	126	133	210	238	133	138	130	143	161	169		
IV ..	104	120	86	91	77	67	189	173	131	123	204	225	121	124	131	127	149	147		
V ..	128	124	88	113	72	76	166	162	136	147	214	237	144	157	148	149	164	173		
VI ..	101	109	75	102	67	78	141	140	146	150	186	196	104	123	127	128	151	157		
VII ..	3	21	11	18	6	43	56	55	57	92	71	119	52	69	40	51	54	66		
VIII ..	95	126	97	126	45	81	112	184	139	145	204	215	130	151	142	146	157	169		
IX ..	96	120	91	113	59	76	196	184	134	144	223	203	141	116	136	134	154	165		
X ..	112	123	92	119	68	82	156	190	148	166	226	238	145	149	143	158	169	184		
XI ..	114	143	95	122	66	89	162	185	132	153	225	234	129	139	143	151	170	187		
XII ..	78	102	65	90	68	67	144	147	108	101	214	215	124	120	114	111	140	143		

Ks. huomautusosasto vuoden ensimmäisessä numerossa — Se notavdelningen i häfte 1 — See note section in the January issue.

¹⁾ This SITC-item also contains other products than those below — ²⁾ The volume index figures are based on the new indicators collected from the beginning of 1975. The number of products collected in the survey has been increased considerably; whenever possible, the proportion of so-called surrogate variables (working-hours performed, electric energy) has been cut down.

4. Teollisuustuotannon volyyymi-indeksi (jatk.) - Volymindex för industriproduktionen (forts.) - Volume index of industrial production (cont.)

Vuosi ja kuukausi År och månad Year and month	Toimintaryhmät (jatk.) — Branschgrupper (forts.) — Groups of industry (cont.)										Tehdasteollisuuden erikoisindeksejä Specialindexar för fabriksindustri Special indices of manufacturing							
	383		384		385		390		4		331, 341		37—38		3			
	Sähkötekniikan tuotteiden valmistus Tillverkn. av elprodukter Manuf. of electrical machinery apparatus, appliances and supplies (3,7)		Kuluneuvojen valmistus Transportmedelstillverkning Manuf. of transport equipment (4,9)		Instrumenttien yms. tuott. valmistus Tillverkning av instrument od. finmekaniska produkter Manufacture of professional and scientific, and measuring and controlling equipment n.e.c. and photographic and optical goods (0,4)		Muu valmistus Annaa tillverkning Other manufacturing industries (0,7)		Sähkö-, kaasu- ja vesihuolto El-, gas- och vattenförsörj. Electricity, gas and water (8,3)		Puu- ja paperteollisuus Trä- och pappersindustri Manufacture of wood, paper and other products (22,0)		Metalliteollisuus Metallindustri Manufacture of metal and metal products (25,9)		Muu tehdasteollisuus Annaa fabriksindustri Other manufacturing industries (40,9)		Tehdasteollisuus Fabriksindustri Manufacturing (88,8)	
B 100		B 101		B 102		B 103		B 104		B 105		B 106		B 107		B 108		
1976 ..	163	177	137	98	145	95	150	122	124	95	121	122	126	131	129	138		
1977 ..	157	139	134	106	158	95	149	121	122	95	149	121	126	131	129	138		
*1978 ..	150	131	154	110	176	104	146	124	126	104	146	124	126	132	136	136		
*1979 ..	158	136	157	113	190	121	154	132	136	121	154	132	126	132	136	136		
	*1978	*1979	*1978	*1979	*1978	*1979	*1978	*1979	*1978	*1979	*1978	*1979	*1978	*1979	*1978	*1979		
I ..	160	165	153	142	188	195	94	106	205	230	100	121	159	164	126	131	129	138
II ..	153	153	139	133	163	174	90	100	197	213	101	114	147	152	118	123	122	129
III ..	162	172	143	148	184	178	111	126	188	220	103	134	158	168	129	142	131	148
IV ..	154	145	141	128	152	138	134	119	174	190	111	114	150	148	127	129	130	131
V ..	165	185	145	152	159	161	132	136	163	181	113	137	163	173	134	143	137	150
VI ..	158	171	136	132	150	151	125	125	136	149	98	106	147	152	119	124	122	128
VII ..	52	54	39	58	53	61	15	12	111	134	61	96	50	66	70	81	62	81
VIII ..	149	165	128	145	129	142	107	122	159	159	104	123	152	164	134	147	132	146
IX ..	162	165	134	136	151	147	112	126	177	173	118	127	156	157	130	135	134	139
X ..	165	191	143	166	168	187	134	146	190	199	124	136	165	182	139	152	143	157
XI ..	174	188	150	163	173	186	156	138	195	208	122	132	167	180	140	153	144	156
XII ..	152	148	116	124	172	161	112	100	217	220	100	112	142	143	120	123	121	126

5. Asuntojen tuotanto — Bostadsproduktionen — Production of dwellings

Vuosi ja neljännes År och kvartal Year and quarter	Myönnetty rakennusluvut Beviljade byggnadstillstånd Granted building permits		Keskeneräiset asunnot Igångvarande bostadslägenheter Incomplete dwellings		Valmistuneet asunnot Färdigställda bostadslägenheter Completed dwellings	
	Asuinhuoneistoja Bostadslägenheter Dwellings	Kokonais- huoneistoala m ² Total lägenhets- yta m ² Total useful floor space m ²	Asuinhuoneistoja Bostadslägenheter Dwellings	Kokonais- huoneistoala m ² Total lägenhets- yta m ² Total useful floor space m ²	Asuinhuoneistoja Bostadslägenheter Dwellings	Kokonais- huoneistoala m ² Total lägenhets- yta m ² Total useful floor space m ²
	B 109	B 110	B 111	B 112	B 113	B 114
1973	80 952	5 834 005	67 838	4 919 933	62 358	4 418 865
1974	74 245	5 412 117	64 032	4 850 396	73 033	5 148 657
1975	63 937	4 793 848	56 644	4 184 000	69 408	5 011 000
1976	61 509	4 859 000	55 324	4 532 000	57 498	4 315 000
1977	56 947	4 605 000	52 034	4 409 000	56 966	4 429 293
*1978	53 452	4 362 000	44 858	3 885 000	54 865	4 438 700
*1979					49 276	4 003 000
1974 III	22 124	1 507 691	69 748	5 494 000	17 071	1 163 405
IV	17 263	1 129 196	64 032	4 850 396	23 247	1 754 241
1975 I	10 901	798 100	57 185	4 271 000	15 668	1 119 000
II	21 361	1 831 000	57 310	4 547 000	19 011	1 257 000
III	16 654	1 196 000	59 244	4 963 000	16 403	1 134 000
IV	15 021	968 000	55 179	4 374 000	18 326	1 501 000
1976 I	9 548	737 000	50 761	3 929 000	12 079	886 000
II	19 742	1 815 000	54 653	4 600 000	14 100	958 000
III	17 918	1 321 000	59 108	5 128 000	12 834	934 000
IV	14 301	986 000	55 324	4 532 000	18 485	1 537 000
1977 I	8 930	690 000	50 945	4 067 000	11 276	886 185
II	18 093	1 715 000	54 393	4 755 000	14 674	1 020 021
III	14 998	1 158 000	56 570	5 075 000	13 153	979 051
IV	14 926	1 042 000	52 034	4 409 000	17 863	1 544 036
*1978 I	11 583	890 000	46 600	3 848 000	11 458	954 113
II	16 353	1 594 000	49 499	4 444 000	14 932	1 087 580
III	13 251	1 004 000	50 862	4 628 000	11 572	933 838
IV	12 265	874 000	44 858	3 885 000	16 903	1 463 169
*1979 I	10 067	799 000	41 948	3 518 000	10 189	826 730
II	18 555	1 786 000	49 693	4 451 000	10 399	788 000
III	13 658	1 085 000	53 792	4 901 000	9 789	768 000

Ks. huomautusosasto vuoden ensimmäisessä numerossa — Se notavdelningen i häfte 1 — See note section in the January issue.

6. Talonrakennustoiminta — Husbyggnadsverksamhet — House construction

Vuosi ja neljännes År och kvartal Year and quarter	Kaikki rakennukset — Alla byggnader — All buildings						Kivirakennukset — Stenbyggnader — Buildings of stone					
	Yhteensä Summa Total	Asuin- raken- nukset Bostads- byggnader Residential buildings	Maa- talous- raken- nukset Ekonomi- byggnader Farm buildings	Teollisuus- raken- nukset Industri- byggnader Industrial buildings	Liike- raken- nukset Affärs- byggnader Business buildings	Julkiset raken- nukset Offent- liga byggnader Public buildings	Yhteensä Summa Total	Asuin- raken- nukset Bostads- byggnader Residential buildings	Maa- talous- raken- nukset Ekonomi- byggnader Farm buildings	Teollisuus- raken- nukset Industri- byggnader Industrial buildings	Liike- raken- nukset Affärs- byggnader Business buildings	Julkiset raken- nukset Offent- liga byggnader Public buildings
	Tilavuus — Kubikinnehåll — Cubic capacity — 1 000 000 m ³											
	B 115	B 116	B 117	B 118	B 119	B 120	B 121	B 122	B 123	B 124	B 125	B 126
Myönnetty talonrakennusluvat — Beviljade byggnadstillstånd — Granted building permits												
Koko maa — Hela riket — Whole country												
1974	53,23	22,35	3,26	16,39	4,91	3,52	36,27	13,47	0,98	14,31	3,79	3,08
1975	51,42	19,65	3,79	14,96	6,66	3,39	33,04	10,34	1,01	12,87	5,34	2,92
1976	46,89	19,95	3,93	10,46	5,35	3,84	27,04	9,30	1,25	8,50	4,12	3,12
1977	41,88	18,86	4,22	8,15	3,96	3,71	22,54	8,57	1,10	6,16	2,99	3,07
*1978	41,99	17,89	4,97	8,56	4,16	3,67	21,37	7,70	1,23	6,14	2,89	2,74
1977 I	6,73	2,92	0,66	1,02	0,89	0,83	4,08	1,52	0,23	0,74	0,77	0,76
II	13,22	7,00	1,71	1,85	0,84	0,80	5,11	1,96	0,41	1,40	0,55	0,63
III	11,41	4,72	1,06	2,48	1,37	0,91	6,44	2,38	0,28	1,88	1,01	0,72
IV	10,52	4,21	0,80	2,80	0,85	1,17	6,91	2,70	0,19	2,14	0,66	0,96
*1978 I	10,11	3,72	1,02	2,86	1,20	0,92	6,01	2,03	0,25	2,01	0,94	0,67
II	12,92	6,51	2,17	1,50	1,09	0,69	4,66	1,57	0,51	1,13	0,84	0,53
III	11,07	4,12	1,04	3,22	1,11	0,85	6,12	2,03	0,25	2,33	0,83	0,59
IV	7,79	3,54	0,74	0,98	0,76	1,21	4,58	2,07	0,22	0,67	0,58	0,95
*1979 I	7,75	3,32	1,23	0,90	1,05	0,77	4,28	1,70	0,26	0,68	0,88	0,63
II	19,16	7,45	2,77	5,84	1,38	0,68	9,02	1,95	0,72	4,85	0,87	0,52
III	11,74	4,47	1,32	2,37	1,42	1,16	6,39	2,05	0,27	1,80	1,01	1,00
Keskeneräiset talonrakennustyöt — Igångvarande husbyggen — Buildings in construction stage												
Koko maa — Hela riket — Whole country												
1974	52,84	20,66	3,36	16,15	4,97	5,19	36,33	11,95	1,04	14,08	4,21	4,71
1975	52,45	18,51	3,76	16,65	5,80	4,82	35,34	9,99	1,07	14,75	5,12	4,47
1976	51,85	19,08	4,00	14,93	5,05	5,05	32,75	8,76	1,18	13,07	4,19	4,50
1977	48,12	18,37	4,50	11,60	4,35	5,40	28,00	7,82	1,25	9,54	3,56	4,74
*1978	42,78	16,36	5,00	8,90	4,76	4,34	23,48	6,68	1,24	7,03	4,06	3,70
1977 I	47,95	17,24	3,66	12,80	5,02	5,63	31,10	8,42	1,06	11,17	4,31	5,10
II	51,52	20,09	4,65	12,78	4,90	5,17	30,09	7,99	1,30	10,93	4,14	4,68
III	52,69	21,41	5,09	12,26	4,87	4,92	29,31	8,17	1,45	10,24	3,94	4,38
IV	48,12	18,37	4,50	11,60	4,35	5,40	28,00	7,82	1,25	9,54	3,56	4,74
*1978 I	44,63	16,25	4,05	11,01	4,33	5,33	26,95	7,45	1,10	8,88	3,72	4,74
II	47,46	18,70	5,36	9,93	4,44	5,04	25,38	6,88	1,37	7,85	3,79	4,43
III	48,76	19,45	5,73	10,25	4,71	4,66	25,68	6,91	1,40	8,17	4,02	4,10
IV	42,78	16,36	5,00	8,90	4,76	4,34	23,48	6,68	1,24	7,03	4,06	3,70
*1979 I	39,45	14,80	4,51	7,96	4,35	4,58	22,17	6,47	1,05	6,43	3,56	3,95
II	47,04	18,51	6,16	9,84	4,47	4,35	24,44	6,90	1,46	7,84	3,67	3,77
III	52,84	20,86	7,01	11,86	4,77	4,37	26,86	7,23	1,54	9,70	3,65	3,78
Valmistuneet rakennukset — Färdigställda byggnader — Completed buildings												
Koko maa — Hela riket — Whole country												
1974	46,47	21,52	2,75	12,85	4,46	2,93	32,30	14,03	0,81	11,13	3,55	2,44
1975	47,85	20,59	2,80	13,53	5,15	3,64	32,15	12,38	0,79	11,48	3,99	3,14
1976	41,20	17,72	3,16	10,32	5,04	2,61	25,85	9,40	0,87	8,71	4,12	2,22
1977	43,70	18,08	3,09	12,00	4,84	3,34	26,93	8,66	0,88	10,24	3,84	2,81
*1978	42,56	18,21	3,77	10,20	3,39	4,21	23,86	8,21	1,08	7,89	2,50	3,46
1977 I	9,44	3,59	0,47	3,26	1,26	0,57	6,37	1,81	0,14	2,88	1,03	0,43
II	8,77	4,16	0,39	1,79	0,97	1,01	5,91	2,51	0,15	1,51	0,78	0,88
III	10,91	4,03	1,05	3,01	1,02	0,99	6,61	1,96	0,29	2,63	0,79	0,83
IV	14,58	6,30	1,17	3,94	1,58	0,78	8,04	2,38	0,30	3,22	1,23	0,67
*1978 I	9,06	3,93	0,67	2,41	0,93	0,77	5,41	1,84	0,21	1,99	0,67	0,62
II	10,12	4,43	0,60	2,76	0,86	0,94	6,56	2,53	0,23	2,28	0,67	0,77
III	10,31	3,83	1,21	2,48	0,71	1,12	5,19	1,65	0,32	1,69	0,48	0,91
IV	13,07	6,02	1,29	2,55	0,89	1,38	6,70	2,19	0,32	1,93	0,68	1,16
*1979 I	7,38	3,37	0,69	1,11	1,31	0,62	4,27	1,61	0,24	0,69	1,16	0,47
II	6,99	3,24	0,45	1,10	1,06	0,79	4,37	1,78	0,13	0,88	0,89	0,65
III	7,92	3,18	1,15	1,22	0,84	0,87	4,02	1,40	0,28	0,95	0,66	0,67

Ks. huomautusosasto vuoden ensimmäisessä numerossa — Se notavdelningen i häfte 1 — See note section in the January issue.

6. Talonrakennustoiminta (jatk.) — Husbyggnadsverksamhet (forts.) — House construction (cont.)

Vuosi ja neljännes År och kvartal Year and quarter	Kaikki rakennukset — Alla byggnader — All buildings						Kivirakennukset — Stenbyggnader — Buildings of stone					
	Yhteensä Summa Total	Asuin- raken- nukset Bostads- byggnader Residential buildings	Maa- talous- raken- nukset Ekonomi- byggnader Farm buildings	Teolli- suus- raken- nukset Industri- byggnader Industrial buildings	Liike- raken- nukset Affärs- byggnader Business buildings	Julkiset raken- nukset Offent- liga byggnader Public buildings	Yhteensä Summa Total	Asuin- raken- nukset Bostads- byggnader Residential buildings	Maa- talous- raken- nukset Ekonomi- byggnader Farm buildings	Teolli- suus- raken- nukset Industri- byggnader Industrial buildings	Liike- raken- nukset Affärs- byggnader Business buildings	Julkiset raken- nukset Offent- liga byggnader Public buildings
	Tilavuus — Kubikinnehåll — Cubic capacity — 1 000 000 m ³											
	B 127	B 128	B 129	B 130	B 131	B 132	B 133	B 134	B 135	B 136	B 137	B 138
	Myönnetyt talonrakennusluvut — Beviljade byggnadstillstånd — Granted building permits											
	Kaupungit — Städer — Urban communes											
1974	31,90	13,33	0,42	10,77	3,95	2,56	26,06	10,05	0,17	9,70	3,30	2,38
1975	31,77	11,40	1,52	11,07	5,43	2,45	25,48	7,88	0,19	10,12	4,65	2,22
1976	26,57	11,22	0,53	6,91	4,26	2,55	19,78	7,24	0,14	6,05	3,58	2,18
1977	23,48	11,00	0,65	5,17	3,09	2,60	16,72	6,93	0,21	4,23	2,58	2,30
*1978	21,60	10,20	1,03	4,15	3,02	2,51	14,43	6,17	0,35	3,08	2,55	2,03
1977 I	3,89	1,71	0,11	0,59	0,75	0,63	3,15	1,25	0,04	0,52	0,70	0,60
II	6,50	3,45	0,24	1,23	0,63	0,64	3,66	1,47	0,07	1,01	0,47	0,54
III	6,66	2,98	0,20	1,52	1,06	0,65	4,76	1,96	0,07	1,20	0,88	0,55
IV	6,43	2,85	0,10	1,82	0,64	0,69	5,15	2,24	0,02	1,50	0,54	0,62
*1978 I	6,30	2,36	0,17	1,89	1,00	0,72	4,53	1,60	0,04	1,46	0,80	0,54
II	5,69	3,08	0,46	0,66	0,83	0,48	2,99	1,18	0,15	0,49	0,73	0,41
III	6,37	2,50	0,25	2,16	0,74	0,54	4,52	1,64	0,08	1,67	0,62	0,44
IV	4,65	2,34	0,20	0,58	0,53	0,82	3,51	1,75	0,09	0,45	0,46	0,69
*1979 I	4,20	2,01	0,20	0,48	0,88	0,45	3,17	1,38	0,06	0,39	0,82	0,42
II	9,60	3,90	0,38	3,66	1,00	0,41	5,89	1,55	0,09	3,09	0,73	0,36
III	6,83	2,79	0,28	1,58	0,99	0,81	4,95	1,73	0,09	1,37	0,77	0,77
	Keskeneräiset talonrakennustyöt — Igångvarande husbyggen — Buildings in construction stage											
	Kaupungit — Städer — Urban communes											
1974	32,41	11,93	0,51	10,90	4,30	4,12	25,75	8,81	0,20	9,72	3,83	3,88
1975	32,17	10,05	0,58	11,73	4,99	3,89	26,43	6,69	0,22	10,72	4,57	3,78
1976	29,95	10,21	0,68	9,83	4,07	3,72	23,67	6,44	0,23	8,96	3,60	3,55
1977	27,24	9,76	0,78	7,38	3,59	4,22	20,43	5,80	0,28	6,38	3,16	3,89
*1978	24,22	9,08	0,98	5,87	3,90	3,21	17,45	5,17	0,27	4,90	3,53	2,95
1977 I	28,93	9,59	0,68	8,65	4,21	4,35	23,17	6,27	0,25	7,80	3,79	4,16
II	29,21	10,43	0,80	8,45	4,06	3,98	22,02	5,87	0,26	7,59	3,61	3,81
III	29,42	11,16	0,88	7,85	3,97	3,96	21,38	6,13	0,32	6,88	3,40	3,68
IV	27,24	9,76	0,78	7,38	3,59	4,22	20,43	5,80	0,28	6,38	3,16	3,89
*1978 I	26,28	8,83	0,70	7,47	3,67	4,16	20,28	5,55	0,24	6,40	3,33	3,85
II	25,74	9,59	0,89	6,13	3,71	3,93	18,21	5,00	0,22	5,12	3,33	3,61
III	26,86	10,23	1,05	6,57	3,88	3,61	18,86	5,25	0,24	5,59	3,51	3,33
IV	24,22	9,08	0,98	5,87	3,90	3,21	17,45	5,17	0,27	4,90	3,53	2,95
*1979 I	22,68	8,36	0,84	5,28	3,59	3,51	16,76	5,09	0,21	4,48	3,17	3,23
II	25,39	9,77	1,11	6,38	3,66	3,23	18,03	5,31	0,34	5,44	3,26	3,02
III	28,45	11,23	1,27	7,53	3,92	3,09	19,40	5,67	0,30	6,46	3,27	2,94
	Valmistuneet rakennukset — Färdigställda byggnader — Completed buildings											
	Kaupungit — Städer — Urban communes											
1974	29,84	14,14	0,35	9,15	3,63	2,07	24,70	11,13	0,13	8,27	3,10	1,87
1975	29,91	12,84	0,39	9,06	4,28	2,71	24,22	9,64	0,16	8,10	3,62	2,49
1976	25,07	10,38	0,37	7,53	4,21	1,79	19,65	7,20	0,11	6,70	3,63	1,59
1977	26,48	10,72	0,49	8,39	3,88	2,23	20,31	6,86	0,17	7,56	3,35	2,02
*1978	23,92	10,36	0,65	6,16	2,58	3,15	17,25	6,50	0,23	5,06	2,13	2,77
1977 I	6,04	2,27	0,06	2,16	1,05	0,39	4,75	1,43	0,01	2,01	0,94	0,31
II	5,90	2,79	0,07	1,35	0,82	0,75	4,77	2,06	0,03	1,20	0,72	0,70
III	6,08	2,25	0,18	2,10	0,81	0,55	4,74	1,49	0,07	1,91	0,70	0,52
IV	8,46	3,42	0,18	2,79	1,20	0,54	6,04	1,87	0,05	2,43	0,99	0,50
*1978 I	5,06	2,33	0,12	1,19	0,76	0,54	3,72	1,50	0,05	1,02	0,61	0,49
II	6,60	2,84	0,13	2,17	0,69	0,62	5,24	2,07	0,08	1,92	0,60	0,54
III	5,15	1,96	0,20	1,40	0,48	0,88	3,41	1,21	0,06	0,92	0,38	0,76
IV	7,11	3,23	0,20	1,40	0,65	1,11	4,88	1,72	0,04	1,20	0,54	0,98
*1979 I	4,59	2,17	0,19	0,62	1,11	0,38	3,17	1,34	0,08	0,39	1,03	0,28
II	4,48	2,23	0,07	0,67	0,83	0,58	3,38	1,49	0,02	0,57	0,75	0,52
III	3,96	1,75	0,14	0,68	0,68	0,57	2,83	1,10	0,05	0,60	0,60	0,45

Ks. huomautusosasto vuoden ensimmäisessä numerossa — Se notavdelningen i häfte 1 — See note section in the January issue.

7. Kaupan myynti — Handelns försäljning — Sales of commerce

a. Tukkukauppa — Partihandel — Wholesaling

Vuosi ja kuukausi År och månad Year and month	Koko tukkukauppa Hela partihandel Total wholesale trade	Keskustukkukauppa Centralpartihandel Central wholesale trade	Muu yleistukkukauppa Annan allmän partihandel Other general wholesale trade	Ravinto- ja nautintoinekauppa Handel med livs- och njutningsmedel Wholesaling of food and beverages	Tekstiili-, vaatetus- ja nahkatavarakauppa Handel med textil-, beklädnads- och lädervaror Wholesaling of textile, clothing and leather articles	Rauta- ja rakennustarvikkauppa Handel med järn- o. byggnadsvaror Wholesaling of iron wares and construction materials	Sähkö- ja radiotarvikkauppa Handel med el- och radioartiklar Wholesaling of electric appliances and radios	Autoalan kauppa Handel med bilar och bilförmödenheter Wholesaling of motor vehicles	Polttoinekauppa Handel med bränslen Wholesaling of fuels	Investointtavara- ja raaka-ainekauppa Handel med maskin-, metall- och råvaror Wholesaling of investment articles and raw materials	Puutavarakauppa Handel med trävaror Wholesaling of timbers
	C 1	C 2	C 3	C 4	C 5	C 6	C 7	C 8	C 9	C 10	C 11
	Myynti (pl. lvv.) — Försäljning (exkl. oms.) — Sales (excl. sales tax) 1 000 000 mk										
1977	64 448	17 889	3 049	9 861	955	3 657	2 372	4 023	7 669	7 176	1 672
1978	70 723	19 835	3 450	10 359	944	3 955	2 428	4 629	8 664	7 949	1 688
1978 I	4 729	1 337	212	670	55	239	164	309	596	527	93
II	5 174	1 406	236	695	67	269	198	336	768	576	107
III	5 949	1 656	293	872	83	312	201	393	782	655	129
IV	5 771	1 678	278	811	88	342	183	409	665	650	98
V	6 010	1 673	291	879	82	365	199	374	669	694	163
VI	5 900	1 632	282	853	66	371	186	376	652	759	158
VII	4 663	1 448	252	754	26	265	123	274	591	424	108
VIII	6 250	1 859	353	911	108	355	234	373	704	643	167
IX	6 418	1 808	347	896	120	393	248	412	712	704	168
X	6 650	1 821	315	1 002	104	339	248	482	786	734	187
XI	6 267	1 705	297	927	93	354	223	371	727	776	166
XII	6 942	1 810	295	1 091	53	350	221	519	1 013	805	145
*1979 I	5 811	1 566	290	879	70	263	196	353	829	723	127
II	5 678	1 547	304	782	72	281	216	389	811	653	117
III	6 691	1 874	288	941	101	363	255	485	741	858	167
IV	6 769	1 881	375	975	84	347	221	568	758	777	144
V	7 642	2 088	369	1 115	91	481	246	559	838	911	209
VI	6 840	1 839	415	990	63	373	202	458	820	823	202
VII	6 100	1 767	336	996	33	353	198	394	782	557	141
VIII	7 593	2 200	340	1 085	124	439	272	485	957	843	188
IX	7 457	2 010	360	1 094	124	446	315	514	905	878	177
X	8 182	2 261	381	1 190	132	461	318	554	982	960	235
XI	8 337	2 145	381	1 180	120	482	323	524	1 204	969	233
	Volyymi-indeksi — Volymindex — Volume index (1972 = 100)										
1977	121	121	86	164	119	89	121	106	119	124	111
1978	123	125	91	164	108	88	118	107	124	127	113
1978 I	102	105	70	130	80	67	97	93	103	106	74
II	110	109	77	133	96	75	118	98	132	115	85
III	127	128	95	167	120	86	119	115	134	129	104
IV	123	129	90	155	125	94	108	119	114	128	78
V	127	128	93	168	116	99	118	103	115	134	130
VI	124	125	90	163	94	100	109	103	112	146	126
VII	97	109	79	142	35	71	72	75	102	81	86
VIII	131	140	111	172	143	94	138	102	121	122	134
IX	133	135	109	169	159	104	144	113	122	133	136
X	137	135	98	188	138	88	141	132	135	137	151
XI	128	126	92	173	123	92	125	98	124	143	133
XII	141	133	91	202	70	90	125	138	173	150	116
*1979 I	117	114	89	163	92	67	111	94	138	134	102
II	113	111	92	142	94	71	122	103	133	120	93
III	133	135	87	171	132	91	139	126	120	156	133
IV	133	134	113	177	109	86	121	148	122	138	114
V	150	149	111	203	119	118	135	145	135	160	166
VI	133	131	124	180	81	91	111	117	120	144	159
VII	118	125	100	180	41	85	109	101	114	97	104
VIII	145	155	101	196	155	106	149	124	130	147	140
IX	140	140	105	196	152	106	170	128	117	151	131
X	153	156	110	209	159	109	171	138	126	164	172
XI	153	146	109	205	144	113	173	131	155	165	167

7. Kaupan myynti (jatk.) — Handels försäljning (forts.) — Sales of commerce (cont.)

b. Vähittäiskauppa — Detaljhandeln — Retailing

Vuosi ja kuukausi År och månad Year and month	Muu tuotantotarvikekauppa Annan handel med produktionsvaror Wholesaling of other production articles	Lääke- ja kemikaalitarvikekauppa Handel med medicinal och kemikalievaror Wholesaling of medicines and drugs	Muu tukkukauppa Annan parthandel Other wholesaling proper n.e.c.	Koko vähittäiskauppa Hels detaljhandeln Total retail trade	Tavaratalokauppa Varuhushandel Department stores	Sekatavarain kauppa Diverserhandel Retailers, rural type	Elintarvikkeiden kauppa Livsmedelshandel Food and beverage retailing	Elintarvikkeiden yleisvähittäiskauppa Allman livsmedelsdetaljhandel General food shops	Maito, leipä-, liha- ja vihanneskauppa Mjök-, bröd-, kött- och grönsakshandel Dairy and bakery product, meat and vegetable shops	Muu elintarvikkeiden kauppa Annan handel med livsmedel Other food shops
	C 12	C 13	C 14	C 15	C 16	C 17	C 18	C 19	C 20	C 21
	Myynti (ml. lvv.) — Försäljning (inkl. oms.) — Sales (incl. sales tax) 1 000 000 mk									
1977	2 073	1 344	2 707	47 945	6 036	5 334	11 439	10 043	591	805
1978	2 170	1 501	3 150	52 255	6 709	5 816	12 212	10 689	650	873
1978 I	132	123	272	3 579	413	316	873	767	45	61
II	153	114	249	3 569	414	362	888	786	45	57
III	176	127	270	4 145	500	435	1 039	915	55	69
IV	187	121	261	4 201	514	456	974	848	51	74
V	221	129	271	4 421	574	523	1 026	896	54	75
VI	172	127	266	4 446	568	511	1 066	933	52	80
VII	132	91	175	4 336	562	551	1 061	918	56	88
VIII	155	123	265	4 501	586	532	1 061	924	59	78
IX	202	137	271	4 464	572	518	1 030	900	56	74
X	218	136	278	4 464	569	489	989	859	56	73
XI	206	136	286	4 466	575	469	999	875	56	68
XII	216	136	288	5 662	862	654	1 207	1 069	63	75
*1979 I	143	142	230	4 169	460	388	963	844	51	68
II	148	125	233	4 086	460	410	978	862	50	66
III	182	130	306	4 837	568	478	1 137	1 001	58	78
IV	198	141	300	4 839	573	494	1 114	978	57	78
V	243	141	351	5 344	637	579	1 164	1 011	58	95
VI	222	132	301	5 192	623	577	1 210	1 056	58	95
VII	180	114	249	5 194	634	607	1 191	1 029	62	100
VIII	230	141	289	5 392	634	588	1 240	1 085	63	92
IX	216	129	288	5 068	614	552	1 143	1 000	58	85
X	228	154	329	5 371	655	548	1 141	998	60	83
XI	208	142	427	5 266	648	535	1 173	1 034	57	82
	Volymyymi-indeksi — Volymindex — Volume index (1972 = 100)									
1977	141	117	117	109	126	76	112	116	65	121
1978	141	121	128	110	132	79	114	118	69	118
1978 I	104	122	140	94	101	53	100	104	58	106
II	120	113	124	92	101	60	100	105	57	97
III	136	125	134	107	121	71	117	122	70	116
IV	144	118	129	108	123	75	109	113	65	121
V	171	127	133	111	137	85	115	119	69	121
VI	132	125	132	112	135	84	119	124	67	129
VII	104	88	86	110	135	91	118	122	70	141
VIII	122	118	129	114	139	87	119	123	75	126
IX	158	131	130	111	135	84	114	118	70	119
X	169	129	132	110	132	79	109	113	70	117
XI	159	129	136	110	133	75	110	115	70	107
XII	166	129	136	141	199	105	134	141	80	119
*1979 I	108	133	107	101	107	63	107	111	65	105
II	110	118	108	98	106	65	106	111	62	102
III	134	122	142	115	130	75	123	128	72	119
IV	144	132	137	113	128	77	120	125	70	115
V	177	131	158	124	142	90	125	129	71	139
VI	161	121	135	120	138	89	129	135	72	140
VII	132	103	111	120	141	94	126	130	76	147
VIII	168	127	125	124	140	90	132	137	77	134
IX	158	116	124	118	134	84	120	125	70	124
X	166	138	141	122	141	82	119	124	72	120
XI	150	128	180	119	138	79	121	127	67	119

Vuosi ja kuukausi År och månad Year and month	Alkoholjuomien kauppa Handel med alkoholdrycker <i>Liqueur shops</i>	Tekstiili-, vaateus- ja lakinekauppa Textil-, beklädnads- och skohandel <i>Textile, clothing and footwear shops</i>	Tekstiili- ja vaateusalan yleisvähittäiskauppa Allmän textilvaru- och konfektionsdetaljhandel <i>General textile and clothing shops</i>	Kangas- ja sisustustekstiilikauppa Handel med tyger och inredningstextilier <i>Fabric, yarn etc. shops</i>	Puku- ja turkistavarainkauppa Konfektions- och pälsvaruhandel <i>Suit and fur shops</i>	Asuste-, hattu- ja naukavarainkauppa Handel med ekiperingsartiklar, håttar och lädervaror <i>Clothing hat and leather product shops</i>	Jalkineiden kauppa Skohandel <i>Footwear shops</i>	Rauta-alan kauppa Handel med järnvaror <i>Metalsware shops</i>	Rauta- ja rakennustarvikkeiden kauppa Handel med järn- och byggnadsvaror <i>Metalsware and building equipment shops</i>	Sähköalan tarvikkeiden kauppa Detaljhandel med elvaror <i>Electric supplies shops</i>
	C 22	C 23	C 24	C 25	C 26	C 27	C 28	C 29	C 30	C 31
	Myynti (ml. lvv.) — Försäljning (inkl. oms.) — Sales (incl. sales tax) 1 000 000 mk									
1977	3 087	3 055	274	395	992	947	447	3 523	1 703	1 369
1978	3 477	3 359	301	460	1 072	1 048	478	3 674	1 770	1 396
1978 I	215	260	24	32	86	77	41	285	101	156
II	218	217	17	33	69	69	29	292	103	160
III	280	229	20	36	67	76	30	336	121	178
IV	302	271	25	36	88	82	40	331	132	145
V	242	320	28	39	103	101	48	347	164	123
VI	348	253	22	34	77	86	34	325	178	92
VII	321	240	21	32	76	77	33	330	170	108
VIII	298	245	21	38	72	80	34	362	176	134
IX	278	269	26	38	83	83	40	315	160	120
X	278	309	31	38	106	88	46	363	158	173
XI	288	338	30	51	113	94	49	348	145	175
XII	410	409	38	54	130	134	54	468	160	258
*1979 I	250	282	26	35	92	80	49	336	102	193
II	256	214	17	31	66	71	30	331	111	183
III	322	258	21	37	82	79	38	400	142	221
IV	343	294	25	33	94	90	53	362	144	164
V	291	360	29	37	116	115	62	449	211	176
VI	355	290	23	31	89	102	45	437	212	165
VII	356	269	22	30	86	87	44	496	228	213
VIII	350	253	20	34	77	81	41	511	231	227
IX	278	281	24	35	90	85	47	457	201	217
X	310	368	32	42	118	108	67	418	219	161
XI	330	362	31	44	116	111	62	385	192	155
	Volyymi-indeksi — Volymindex — Volume index (1972 = 100)									
1977	147	102	79	97	105	111	96	134	96	191
1978	141	104	82	108	106	114	96	133	94	188
1978 I	123	102	81	95	108	106	104	138	66	260
II	113	84	56	95	85	94	73	141	67	266
III	145	88	68	101	81	102	76	161	79	295
IV	156	102	82	101	105	108	98	150	85	234
V	113	120	92	111	122	132	119	149	105	200
VI	162	95	71	95	92	113	84	134	114	149
VII	150	93	72	93	94	105	81	139	108	175
VIII	139	92	69	108	87	105	83	155	111	216
IX	130	99	83	105	98	106	97	136	101	194
X	130	112	97	106	122	113	106	162	99	274
XI	134	121	95	141	129	119	111	156	89	277
XII	191	146	117	148	147	167	124	217	99	409
*1979 I	107	101	83	95	106	101	111	157	62	305
II	110	77	54	85	75	91	67	153	67	290
III	138	91	66	99	93	98	87	183	85	349
IV	148	101	74	87	104	109	111	156	86	255
V	125	123	87	100	127	139	130	185	124	272
VI	153	99	68	83	97	123	95	177	122	255
VII	153	93	68	79	95	106	92	206	131	330
VIII	150	86	60	89	84	98	86	214	132	351
IX	120	94	70	90	97	100	98	193	113	336
X	133	120	92	106	125	127	134	165	122	245
XI	142	117	86	110	119	126	123	153	106	236

7. Kaupan myynti (jatk.) — Handels försäljning (forts.) — Sales of commerce (cont.)

Vähittäiskauppa — Detaljhandeln — Retailing

Vuosi ja kuukausi År och månad Year and month	Muu rauta-alan kauppa Annan handel med järnvaror Other metalware shops	Huonekalu- ja muu sisustustarvikkeiden kauppa Handel med möbler och annan inredning Furniture and other furnishing shops	Autoalan kauppa Handel med bilar och bilförmödenheter Automobile and accessory shops	Huoltamotomihinta Servicestationsverksamhet Casoline filling stations	Apteekkitavaran kauppa Apoteksvaruhandel Pharmacy shops	Kemikaalitaravaran kauppa Kemikalievaruhandel Cosmetic shops	Kirjojen ja papertavaran kauppa Handel med böcker och pappersvaror Book and paper shops	Kultasepänteosten ja kellojen kauppa Handel med guldsmedsvaror och ur Jewellery and watch shops	Valokuvaus-, optisen ja terveydenhoidon kauppa Handel med foto-, optiska och hälsovårdartiklar Photographic, optical goods and medical service equipment retailing	Kukka- ja siemenkauppa Blomster- och fröhandel Flower and seed shops	Muu vähittäiskauppa Annan detaljhandel Other retailing etc.
	C 32	C 33	C 34	C 35	C 36	C 37	C 38	C 39	C 40	C 41	C 42
	Myynti (ml. lvv.) — Försäljning (inkl. oms.) — Sales (incl. sales tax) 1 000 000 mk										
1977	451	1 000	6 695	4 005	1 152	221	779	321	457	264	578
1978	508	1 052	7 434	4 445	1 265	236	823	362	482	279	631
1978 I	28	86	550	317	109	16	61	24	38	24	41
II	28	72	544	313	99	19	59	19	38	21	45
III	36	94	613	358	101	19	55	29	38	26	49
IV	54	79	646	352	108	17	60	24	38	24	49
V	59	74	627	367	106	19	72	32	39	34	58
VI	54	77	588	387	109	20	47	30	44	18	57
VII	52	72	498	410	94	19	40	32	43	15	48
VIII	52	94	613	381	93	19	74	29	46	15	54
IX	35	95	668	376	111	18	81	26	39	17	52
X	32	99	707	387	109	18	63	30	36	22	48
XI	28	102	683	377	113	19	72	28	37	23	51
XII	51	107	697	418	114	35	138	59	46	38	79
*1979 I	41	101	713	346	104	19	65	27	44	24	47
II	37	96	694	327	105	19	59	25	41	24	46
III	38	123	831	372	102	22	59	29	49	29	57
IV	54	105	817	390	107	20	66	27	41	30	55
V	62	101	969	402	106	22	67	41	47	48	61
VI	61	92	794	448	105	23	59	38	54	28	58
VII	55	105	739	468	93	24	43	38	59	18	54
VIII	53	123	869	439	97	23	76	41	64	19	63
IX	38	119	826	428	107	21	76	33	49	22	64
X	39	138	974	449	108	23	64	37	48	26	65
XI	38	143	883	426	114	23	74	37	41	26	66
	Volyyymi-indeksi — Volymindex — Volume index (1972 = 100)										
1977	127	142	84	118	132	86	139	84	187	113	153
1978	135	146	81	121	136	85	132	82	186	114	161
1978 I	91	143	78	104	143	70	125	71	183	93	127
II	92	119	75	103	130	83	119	57	181	84	137
III	117	155	85	117	132	81	111	84	181	126	154
IV	175	131	89	115	141	72	115	65	181	132	153
V	189	124	81	120	138	81	137	88	184	160	178
VI	173	129	76	127	142	86	90	81	205	105	176
VII	166	121	65	134	122	81	76	86	197	102	147
VIII	163	159	79	125	118	80	139	79	211	92	163
IX	111	161	86	122	140	76	153	69	178	94	157
X	101	168	91	125	138	77	119	79	161	102	147
XI	86	165	85	121	143	78	136	72	165	109	155
XII	157	173	87	134	143	149	260	152	206	167	240
*1979 I	127	164	89	111	130	78	121	70	195	90	143
II	114	156	87	105	132	79	110	65	182	93	140
III	115	199	102	116	128	93	110	73	215	117	172
IV	163	162	100	121	135	84	116	70	179	119	159
V	188	155	119	125	133	91	119	101	207	178	179
VI	183	142	96	134	130	93	104	94	238	122	167
VII	164	159	89	139	114	95	74	95	255	93	155
VIII	158	186	105	131	118	92	130	98	281	95	177
IX	114	179	97	123	130	81	129	79	209	99	178
X	115	203	115	129	132	88	109	86	206	105	174
XI	110	211	104	122	139	90	125	79	176	96	174

8. Ulkomaankauppa — Utrikeshandeln — Foreign trade

Vuosi ja kuukausi/vuosi- neljännes År och månad/ kvartal Year and month/ quarter	Tuonti — Imports — Imports								Vienti — Export — Exports							Vlennin (+) tai tuonin (—) enemmyys Överskott av exporten (+) eller importen (—) Export surplus (+) or import surplus (—)
	Koko tuonti Total imports	Raaka-aineet ja tuotantotarvikkeet Råmaterial och produktions- föremåden — Raw materials and production supplies	Siitä — Därav Of which			Poltto- ja voiteluaineet Bränslen och smörjmedel	Investointivarat Investeringsvaror	Kulutusvarat Konsumtionsvaror	Koko vienti Total export	Maa- ja metsätalous Lantbruk och skogsushållning Agriculture and forestry	Teollisuus Industry	Siitä — Därav — Of which				
			Maa- ja metsätalous Lantbruk- och skogsh. Agriculture and forestry	Teollisuus Industry	Rakennustoiminta Byggnadsverksamhet Construction							Teollisuus Industry	Puutavara-teollisuus Trävaruindustri Wood industry	Paperiteollisuus Pappersindustri Paper industry	Metalituote- ja koneiteollisuus Metallprodukt- och maskin- industri — Metal product and machine industry	
C 43	C 44	C 45	C 46	C 47	C 48	C 49	C 50	C 51	C 52	C 53	C 54	C 55	C 56	C 57	C 58	
	1 000 000 mk															
1975	28 002	17 057	230	15 539	944	1 670	5 223	3 989	20 247	385	19 790	1 847	2 177	7 225	5 357	-7 755
1976	28 555	17 828	200	16 357	814	1 581	4 966	4 103	24 505	721	23 656	1 936	2 892	7 860	6 892	-4 050
1977	30 708	19 128	235	17 802	710	2 066	4 828	4 603	30 931	976	29 807	2 288	3 854	8 798	9 184	+ 223
1978	32 338	20 431	281	18 670	795	2 224	4 801	4 830	35 206	838	34 219	2 628	4 641	10 402	9 593	+2 868
1979	44 045	28 701	349	26 522	997	3 400	5 719	6 133	43 430	1 203	41 922	3 245	6 073	12 990	10 341	- 615
1979 I ..	3 565	2 251	32	2 090	82	236	539	539	3 438	253	3 169	239	458	918	794	- 127
II ..	2 391	1 623	25	1 508	54	82	315	367	2 813	12	2 784	250	337	889	726	+ 422
III ..	3 163	1 964	42	1 799	77	63	528	604	3 460	251	3 185	288	327	1 128	797	+ 297
IV ..	3 161	1 950	36	1 790	81	110	535	512	3 376	11	3 332	230	441	1 108	895	+ 215
V ..	3 653	2 329	36	2 152	92	274	435	612	4 008	175	3 802	252	590	1 148	923	+ 355
VI ..	3 333	2 203	19	2 019	82	319	366	434	3 495	32	3 437	220	599	1 011	814	+ 162
VII ..	3 788	2 322	20	2 114	94	520	462	467	3 523	44	3 462	206	557	1 034	891	- 265
VIII ..	3 857	2 531	14	2 344	80	425	426	471	3 362	42	3 302	252	514	1 151	639	- 495
IX ..	3 865	2 470	35	2 240	81	386	472	497	3 357	39	3 302	331	495	949	832	- 508
X ..	4 298	2 909	34	2 676	95	363	474	549	4 375	36	4 311	379	577	1 309	1 093	+ 77
XI ..	4 390	2 889	32	2 713	97	338	592	567	4 382	123	4 219	327	624	1 189	1 115	- 8
XII ..	4 581	3 259	23	3 079	81	276	526	516	3 846	186	3 616	271	554	1 158	820	- 735
*1980 I ..	4 867	3 084	35	2 846	103	431	652	681	4 243	274	3 926	282	601	1 203	751	- 624
	Yksikköarvoindeksi — Enhetsvärdeindex — Unit value index (Laspeyres) (1975 = 100)															
1975	100	100	100	100	100	100	100	100	100	100	100	100	100	100	100	100
1976	107	105	95	104	99	107	113	108	103	132	103	108	105	95	111	111
1977	124	122	105	122	112	121	132	124	119	158	118	123	127	101	143	143
1978	138	131	118	131	127	128	162	142	126	172	125	136	126	104	156	156
1979	159	152	123	153	137	198	170	148	142	208	140	146	141	116	162	162
1977 II ..	125	123	108	123	111	121	131	124	118	124	118	120	131	101	141	141
III ..	130	129	110	129	113	123	139	129	122	96	123	130	129	102	157	157
IV ..	131	127	98	127	123	127	144	133	125	178	124	123	125	102	164	164
1978 I ..	135	129	131	128	125	124	160	139	124	173	123	133	122	101	160	160
II ..	139	132	110	132	118	132	161	145	126	150	125	134	126	103	162	162
III ..	142	135	129	134	132	130	169	149	128	110	129	143	127	106	162	162
IV ..	140	132	106	131	135	127	171	146	129	185	128	138	129	107	155	155
1979 I ..	145	139	141	137	139	138	171	148	137	221	135	143	133	112	165	165
II ..	154	146	117	145	130	187	170	150	139	192	138	142	138	115	157	157
III ..	165	158	119	159	136	218	175	152	146	141	146	151	142	118	173	173
IV ..	168	164	105	165	147	220	170	149	146	207	144	149	147	119	160	160
	Paljousindeksi — Volymindex — Volume index (Paasche) (1975 = 100)															
1975	100	100	100	100	100	100	100	100	100	100	100	100	100	100	100	100
1976	96	100	91	101	87	88	84	95	117	142	116	97	126	114	116	116
1977	88	92	97	94	67	102	70	93	129	160	128	101	139	121	120	120
1978	84	91	103	92	67	104	57	85	138	126	138	105	169	138	114	114
1979	99	110	123	112	77	103	64	96	151	150	151	120	198	155	119	119
1977 II ..	88	90	111	91	71	91	76	97	115	190	113	84	135	113	95	95
III ..	84	91	80	94	60	122	53	83	129	153	128	93	147	118	123	123
IV ..	93	97	98	100	63	123	72	95	143	112	144	119	159	135	131	131
1978 I ..	78	82	105	83	62	78	62	83	124	198	122	100	138	134	90	90
II ..	83	89	120	89	69	94	57	91	136	97	137	96	173	141	108	108
III ..	79	87	84	88	65	119	49	73	129	77	129	101	168	129	101	101
IV ..	93	105	104	107	68	123	55	88	160	163	160	119	196	148	151	151
1979 I ..	90	99	122	101	65	66	62	103	140	242	136	118	155	146	105	105
II ..	94	104	130	105	83	90	62	104	154	117	154	107	217	158	124	124
III ..	99	108	100	108	79	147	59	95	138	91	139	113	203	147	102	102
IV ..	113	130	148	132	79	106	72	110	171	172	170	142	219	169	141	141

Ks. huomautusosasto vuoden ensimmäisessä numerossa — Se notavdelningen häfte 1 — See note section in the January issue.

9. Suomen Pankki — Finlands Bank — The Bank of Finland

a. Tärkeimmät tilit ja setelinanto-oikeus — Viktigare konton och sedelutgivningsrätt — Certain accounts and right of note issue

Vuoden ja kuukauden lopussa Vid utgången av At the end of	Kulta- ja valuuttasaamiset Gold and foreign exchange receivables	Muut ulkomaiset saamiset Övriga fordringar på utlandet Other foreign receivables	Saamiset rahoituslaitoksilta Fordringar på finansierings- institut Receivables from financial institutions	Saamiset julkisella sektorilla Fordringar på den offentliga sektorn Receivables from the public sector	Saamiset yrityksillä Fordringar på företag Receivables from corporations	Muut varat Övriga tillgångar Other assets	Taseen loppusumma Balansens slutsumma Total	Valuttavelat Valutaskulder Foreign exchange liabilities	Muut ulkomaiset velat Övriga utländska skulder Other foreign liabilities	Liikkeessä oleva raha Utelöpande sedlar och mynt Notes and coins in circulation
	1 000 000 mk									
	D 1	D 2	D 3	D 4	D 5	D 6	D 7	D 8	D 9	D 10
1975	1 950	1 274	4 164	339	933	50	8 707	172	1 385	2 855
1976	1 801	1 660	4 674	447	1 400	53	10 035	101	1 323	2 885
1977	2 139	1 958	5 420	391	1 416	85	11 410	94	3 447	3 167
1978	4 339	1 968	3 695	633	1 948	64	12 647	60	2 195	3 822
1979	4 860	2 803	4 538	884	2 520	73	15 678	846	1 818	4 375
1979 I	5 361	2 061	3 511	791	1 968	65	13 757	52	2 335	3 512
II	5 378	2 120	3 923	798	1 973	66	14 258	56	2 213	3 653
III	5 276	2 288	3 062	821	2 008	67	13 522	53	2 213	3 740
IV	5 701	2 366	2 711	823	2 007	67	13 674	39	2 213	3 822
V	5 744	2 548	2 299	828	2 080	69	13 568	39	2 077	3 923
VI	6 915	2 637	1 542	844	2 162	69	14 169	45	2 077	4 186
VII	6 637	2 796	1 716	853	2 230	69	14 301	20	2 077	4 025
VIII	7 027	2 971	1 110	848	2 256	69	14 281	26	1 899	4 022
IX	5 240	3 107	2 452	859	2 272	70	14 000	20	1 899	4 072
X	4 302	2 965	3 554	866	2 514	70	14 271	284	1 899	3 963
XI	3 583	2 889	4 353	867	2 582	71	14 345	651	1 899	4 156
XII	4 860	2 803	4 538	884	2 520	73	15 678	846	1 818	4 375
1980 I	7 320	1 054	3 806	1 254	2 560	73	16 067	629	1 951	4 047
II	7 714	1 054	4 360	1 265	2 645	74	17 112	860	1 951	4 233

Vuoden ja kuukauden lopussa Vid utgången av At the end of	Liikkeessä olevat talletus- todistukset Utelöpande depositionsbevis Deposit certificates in circulation	Velat rahoituslaitoksille Skulder till finansierings- institut Claims of financial institutions	Velat julkiselle sektorille Skulder till den offentliga sektorn Claims of the public sector	Velat yrityksille Skulder till företag Claims of corporations	Muut velat Övriga skulder Other liabilities	Arvonjärjestelytilit Värderegleringsräkningar Equalization accounts	Oma pääoma Eget kapital Capital accounts	Setelinanto-oikeus Sedelutgivningsrätt Right of note issue	Käytössä oleva setelinanto-oikeus Utnyttjad sedelutgivningsrätt Utilized right of note issue	Setelinantovara Sedelutgivningsreserv Unused right of note issue
	1 000 000 mk									
	D 11	D 12	D 13	D 14	D 15	D 16	D 17	D 18	D 19	D 20
1975	250	29	1 301	539	15	331	1 831	3 782	2 848	935
1976	—	1 143	1 133	308	13	592	1 937	3 807	2 767	1 040
1977	200	1 194	328	242	13	671	2 054	4 191	3 126	1 065
1978	1 090	2 520	114	356	12	350	2 128	5 716	3 645	2 071
1979	1 700	3 043	387	403	13	1 252	1 841	6 793	4 905	1 888
1979 I	1 718	3 155	114	359	13	359	2 140	6 726	3 344	3 382
II	1 718	3 663	114	341	13	335	2 152	6 776	3 466	3 310
III	2 068	2 500	113	342	12	317	2 164	6 604	3 923	2 681
IV	2 288	2 340	113	344	12	326	2 177	6 824	3 838	2 986
V	2 588	1 944	112	436	13	248	2 188	7 277	3 888	3 389
VI	3 378	1 666	41	402	14	166	2 194	8 376	4 438	3 938
VII	3 378	1 704	373	401	14	126	2 183	8 111	3 902	4 209
VIII	3 378	1 880	374	407	13	112	2 170	8 604	4 385	4 219
IX	2 390	2 425	364	493	13	173	2 151	6 927	3 789	3 138
X	2 390	2 434	389	490	13	307	2 103	6 033	3 929	2 104
XI	2 040	2 496	381	456	13	322	1 931	5 325	4 487	838
XII	1 700	3 043	387	403	13	1 252	1 841	6 793	4 905	1 888
1980 I	2 200	3 618	68	398	14	1 296	1 846	8 307	4 363	3 944
II	2 740	3 623	60	477	13	1 306	1 849	8 680	4 771	3 909

b. Liikepankkien keskuspankkiluoton peruskorko
Grundränta för affärsbankernas centralbankskredit
The official discount rate of the Bank of Finland

30.	3.	1962	8,00
28.	4.	1962	7,00
1.	6.	1971	8,50
1.	1.	1972	7,75
1.	7.	1973	9,25
1.	10.	1977	8,25
1.	5.	1978	7,25
1.	11.	1979	8,50

10. Rahalaitosten ottolainaus yleisöltä ¹⁾ — Penninginrättningarnas inlåning från allmänheten ¹⁾ — Deposits by the public ¹⁾

Vuoden ja kuukauden lopussa Vid utgången av At the end of	Lilkepankit (ml. OKO) Affärsbanker (inkl. ACA) Commercial banks (incl. OKO)			Säästöpankit Sparbanker Savings banks			Osuuskauppojen säästökassat Handelslagens sparkassar — ²⁾		
	Talletukset Depositioner Deposits	Shekkitilit Check-räkningar Cheque accounts	Yhteensä Summa Total	Talletukset Depositioner Deposits	Shekkitilit Check-räkningar Cheque accounts	Yhteensä Summa Total	SOK:n jäsenosuus- kaupat — ²⁾	OTK:n jäsenosuus- liikkeet — ⁴⁾	
							Talletukset Depositioner Deposits	Talletukset Depositioner Deposits	
	1 000 000 mk								
	D 22	D 23	D 24	D 25	D 26	D 27	D 28	D 29	
1975	11 763,8	3 446,9	15 210,7	9 750,5	661,7	10 412,2	665,0	428,6	
1976	12 788,6	3 030,3	15 818,9	11 060,8	689,8	11 750,6	773,1	481,9	
1977	14 195,3	2 826,8	17 022,1	12 677,2	815,9	13 493,1	841,8	509,1	
1978	16 040,4	3 621,7	19 662,1	14 655,8	902,7	15 558,5	798,1	547,0	
1979	18 844,7	4 633,0	23 477,7	17 195,4	1 248,3	18 443,7	529,8	570,7	
1978 IX	15 090,3	3 242,7	18 333,0	14 033,4	964,0	14 997,4	836,8	535,7	
X	15 266,0	3 425,6	18 691,6	14 085,9	983,1	15 069,0	828,4	532,4	
XI	15 334,8	3 458,1	18 842,9	14 344,1	1 000,2	15 344,3	812,8	533,5	
XII	16 040,4	3 621,7	19 662,1	14 665,8	902,7	15 558,5	798,1	547,0	
1979 I	15 924,6	3 937,5	19 862,1	14 729,7	887,0	15 616,7	765,0	552,6	
II	16 227,6	3 387,0	19 614,6	15 058,0	905,7	15 963,7	716,5	556,1	
III	16 352,5	3 742,9	20 095,4	15 244,0	864,5	16 108,5	684,0	558,9	
IV	16 553,7	3 793,5	20 347,2	15 415,1	941,5	16 356,6	663,2	558,0	
V	16 683,3	4 179,3	20 862,6	15 592,5	985,6	16 578,1	631,0	562,4	
VI	17 034,3	4 342,4	21 376,7	15 947,9	1 055,0	17 002,9	613,8	564,2	
VII	17 224,4	4 241,0	21 465,4	16 167,6	1 095,2	17 262,8	599,2	564,2	
VIII	17 448,9	4 455,0	21 903,9	16 401,0	1 094,0	17 495,0	577,7	561,5	
IX	17 504,2	3 871,6	21 375,8	16 460,9	1 151,2	17 612,1	563,8	567,4	
X	17 762,9	4 280,3	22 043,2	16 560,2	1 182,7	17 742,9	549,6	563,6	
XI	17 956,8	4 071,3	22 028,1	16 840,5	1 147,1	17 987,6	533,4	562,7	
XII	18 844,7	4 633,0	23 477,7	17 195,4	1 248,3	18 443,7	529,8	570,7	

Vuoden ja kuukauden lopussa Vid utgången av At the end of	Osuuspankit Andelsbanker Co-operative banks			Postipankki Postbanken			Kaikkiaan Inalles All banking establishments		
	Talletukset Depositioner Deposits	Shekkitilit Check-räkningar Cheque accounts	Yhteensä Summa Total	Talletukset Depositioner Deposits	Shekkitilit Check-räkningar Cheque accounts	Yhteensä Summa Total	Talletukset Depositioner Deposits	Shekkitilit Check-räkningar Cheque accounts	Yhteensä Summa Total
	1 000 000 mk								
1975	7 538,4	533,8	8 072,2	3 170,2	2 300,7	5 470,9	33 316,5	6 943,1	40 259,6
1976	8 615,9	673,9	9 289,8	3 578,2	2 331,6	5 909,8	37 298,5	6 725,6	44 024,1
1977	9 854,0	703,6	10 557,6	4 089,9	2 203,9	6 293,8	42 167,3	6 550,2	48 717,5
1978	11 286,8	788,3	12 075,1	4 703,7	2 076,1	6 779,8	48 031,8	7 388,8	55 420,6
1979	13 344,6	1 026,2	14 370,8	5 417,9	2 727,4	8 145,3	55 903,1	9 634,9	65 538,0
1978 IX	10 833,9	765,9	11 599,8	4 503,9	2 243,6	6 747,5	45 834,0	7 216,2	53 050,2
X	10 889,5	782,1	11 671,6	4 542,6	2 075,7	6 618,3	46 144,8	7 266,5	53 411,3
XI	11 138,9	798,2	11 937,1	4 606,0	2 055,7	6 661,7	46 820,1	7 312,2	54 132,3
XII	11 286,8	788,3	12 075,1	4 703,7	2 076,1	6 779,8	48 031,8	7 388,8	55 420,6
1979 I	11 455,6	705,0	12 160,6	4 710,3	2 161,3	6 871,6	48 137,8	7 690,8	55 828,6
II	11 716,4	746,0	12 462,4	4 786,4	2 114,4	6 900,8	49 061,0	7 153,1	56 214,1
III	11 811,0	748,1	12 559,1	4 868,0	2 141,4	7 009,4	49 518,4	7 496,9	57 015,3
IV	11 966,2	735,8	12 702,0	4 890,3	2 030,5	6 920,8	50 046,5	7 501,3	57 547,8
V	12 145,2	797,2	12 942,4	4 903,4	2 305,2	7 208,6	50 517,8	8 267,3	58 785,1
VI	12 335,6	812,1	13 147,7	5 019,6	2 686,4	7 706,0	51 515,4	8 895,9	60 411,3
VII	12 479,1	859,5	13 338,6	5 074,8	2 737,1	7 811,9	52 109,3	8 932,8	61 042,1
VIII	12 696,9	883,2	13 580,1	5 175,9	2 759,8	7 935,7	52 861,9	9 192,0	62 053,9
IX	12 714,4	916,2	13 630,6	5 205,4	2 834,9	8 040,3	53 016,1	8 773,9	61 790,0
X	12 846,1	937,5	13 783,6	5 220,4	2 486,5	7 706,9	53 502,8	8 887,0	62 389,8
XI	13 049,2	939,6	13 988,8	5 271,4	2 498,4	7 769,8	54 214,0	8 656,4	62 870,4
XII	13 344,6	1 026,2	14 370,8	5 417,9	2 727,4	8 145,3	55 903,1	9 634,9	65 538,0

Ks. huomautusosasto vuoden ensimmäisessä numerossa — Se notavdelningen i häfte 1 — See note section in the January issue.

¹⁾ Kotimainen markkamääräinen — Inhemsk, i mark — Domestic, in Finnish currency.²⁾ Consumers co-operative savings funds — ³⁾ SOK:s medlems-handelslag — Finnish Co-operative Wholesale Society — ⁴⁾ OTK:s medlemsandelslag — The Central Co-operative Society OTK.

11. Rahalaitosten antolainaus yleisölle ¹⁾ — Penninginrättningarnas utlåning till allmänheten ¹⁾ — Advances to the public ¹⁾

Vuoden ja kuukauden lopussa Vid utgången av At the end of	Suomen Pankki Finlands Bank Bank of Finland			Liikepankit (ml. OKO) Affärsbanker (inkl. ACA) Commercial banks (incl. OKO)				Kiinnitys- luotto- pankit Hypoteks- banker — ²⁾	Säästöpankit Sparbanker Savings banks			
	Diskont. vekselit Diskont. Inhemiska växlar — ³⁾	Lainat Lån Loans	Yhteensä Summa Total	Vekselit Växlar Bills	Shekki- tilit Check- räkningar Cheque accounts	Muu lai- nananto Annan kredit- givning Other advances	Yhteensä Summa Total	Lainat ⁴⁾ Lån ⁴⁾ Loans ⁴⁾	Vekselit Växlar Bills	Shekki- tilit Check- räkningar Cheque accounts	Muu lai- nananto Annan kredit- givning Other advances	Yhteensä Summa Total
	1 000 000 mk											
	D 39	D 40	D 41	D 42	D 43	D 44	D 45	D 46	D 47	D 48	D 49	D 50
1975	296,2	413,6	709,8	3 048,8	860,0	13 864,0	17 772,8	4 129,1	933,2	154,7	8 020,4	9 108,3
1976	633,2	568,9	1 202,1	3 065,7	1 006,9	15 017,6	19 090,2	4 572,7	1 124,5	196,4	9 295,0	10 615,9
1977	475,6	723,6	1 199,2	3 244,3	1 058,1	16 437,0	20 739,4	5 297,9	1 352,0	251,2	10 709,8	12 313,0
1978	293,1	770,7	1 063,8	3 101,2	1 042,1	18 113,8	22 257,1	5 785,2	1 411,6	272,5	12 412,1	14 096,2
1979	345,3	1 020,8	1 366,1	3 053,7	1 451,8	21 297,9	25 803,4	6 291,6	1 495,5	307,7	14 737,6	16 540,8
1978 IX	300,8	773,4	1 074,2	2 825,2	1 115,8	17 541,2	21 482,2	5 488,2	1 372,3	248,4	11 861,4	13 482,1
X	284,0	778,2	1 062,2	2 979,2	1 169,8	17 691,0	21 840,0	5 462,7	1 363,5	250,3	12 049,1	13 662,9
XI	276,7	775,7	1 052,4	3 055,0	1 121,7	17 841,0	22 017,7	5 491,8	1 364,4	245,5	12 240,7	13 850,6
XII	293,1	770,7	1 063,8	3 101,2	1 042,1	18 113,8	22 257,1	5 785,2	1 411,6	272,5	12 412,1	14 096,2
1979 I	289,5	797,0	1 086,5	2 853,0	1 075,2	18 209,1	22 137,3	5 835,7	1 376,3	250,0	12 592,4	14 218,7
II	293,2	804,8	1 098,0	2 974,8	1 207,3	18 395,2	22 577,3	5 836,4	1 370,4	261,4	12 745,4	14 377,2
III	300,8	797,6	1 098,4	2 797,0	1 149,7	18 562,5	22 509,2	5 830,5	1 332,9	244,2	12 873,4	14 450,5
IV	289,2	803,8	1 099,0	2 895,1	1 192,0	18 786,5	22 873,6	5 801,9	1 345,6	250,5	13 006,4	14 602,5
V	290,1	823,2	1 113,3	2 863,7	1 139,4	19 028,4	23 031,5	5 895,6	1 365,6	248,2	13 215,5	14 829,3
VI	290,0	867,3	1 157,3	2 743,6	1 151,7	19 212,3	23 107,6	5 973,9	1 373,2	254,4	13 367,0	14 994,6
VII	302,0	914,8	1 216,8	2 774,6	1 159,1	19 471,4	23 405,1	6 062,8	1 402,6	249,8	13 575,6	15 228,0
VIII	312,9	933,5	1 246,4	2 702,8	1 105,1	19 756,3	23 564,2	6 102,7	1 418,3	266,3	13 808,3	15 492,9
IX	315,6	933,2	1 248,8	2 803,2	1 239,8	20 023,8	24 066,8	6 134,2	1 426,5	258,3	14 051,5	15 736,3
X	337,5	996,9	1 334,4	3 006,5	1 229,0	20 487,7	24 723,2	6 153,1	1 448,3	279,5	14 316,0	16 043,8
XI	345,1	1 018,3	1 363,4	3 132,7	1 260,3	20 851,2	20 244,2	6 165,0	1 456,2	291,6	14 564,8	16 312,6
XII	345,3	1 020,8	1 366,1	3 053,7	1 451,8	21 297,9	25 803,4	6 291,6	1 495,5	307,7	14 737,6	16 540,8

Vuoden ja kuukauden lopussa Vid utgången av At the end of	Osuuspankit Andelsbanker Co-operative banks				Postipankki Postbanken			Kaikkiaan Inalles All banking establishments				
	Vekselit Växlar Bills	Shekki- tilit Check- räkning. Cheque accounts	Muu lai- nananto Annan kredit- givning Other advances	Yhteensä Summa Total	Vekselit Växlar Bills	Siirto- tilit Giro- konton Giro accounts	Muu lai- nananto Annan kredit- givning Other advances	Yhteensä Summa Total	Vekselit Växlar Bills	Shekki- tilit Check- räkning. Cheque accounts	Muu lai- nananto Annan kredit- givning Other advances	Yhteensä Summa Total
	1 000 000 mk											
	D 51	D 52	D 53	D 54	D 55	D 56	D 57	D 58	D 59	D 60	D 61	D 62
1975	876,6	156,6	6 765,6	7 797,8	255,7	122,8	5 109,3	5 487,8	5 409,5	1 294,1	38 302,0	45 005,6
1976	1 045,2	176,9	8 024,9	9 247,0	331,5	211,0	5 469,7	6 012,2	6 200,1	1 591,2	42 988,8	50 740,1
1977	1 118,4	224,3	9 204,1	10 546,8	338,1	187,5	5 814,7	6 340,3	6 528,4	1 721,1	48 187,1	56 436,6
1978	1 192,9	266,3	10 721,4	12 180,6	348,0	187,1	6 079,4	6 614,5	6 346,8	1 768,0	53 882,6	61 997,4
1979	1 269,1	322,4	12 663,4	14 254,9	658,4	201,3	6 930,6	7 790,3	6 822,0	2 283,2	62 941,9	72 047,1
1978 IX	1 148,5	233,1	10 212,0	11 593,6	260,4	233,6	5 952,7	6 446,7	5 907,2	1 830,9	51 828,9	59 567,0
X	1 131,4	247,1	10 374,9	11 753,4	336,6	175,5	5 953,1	6 465,2	6 094,7	1 842,7	52 309,0	60 246,4
XI	1 138,0	245,1	10 565,7	11 948,8	336,3	206,3	5 985,6	6 528,2	6 170,4	1 818,6	52 900,5	60 889,5
XII	1 192,9	266,3	10 721,4	12 180,6	348,0	187,1	6 079,4	6 614,5	6 346,8	1 768,0	53 882,6	61 997,4
1979 I	1 162,0	271,6	10 836,5	12 270,1	338,0	187,3	6 231,0	6 756,3	6 018,8	1 784,1	54 501,7	62 304,6
II	1 113,7	270,3	10 961,8	12 345,8	391,5	208,8	6 328,6	6 928,9	6 143,6	1 947,8	55 072,2	63 163,6
III	1 090,9	272,7	11 081,1	12 444,7	367,1	170,8	6 380,8	6 918,7	5 888,7	1 837,4	55 525,9	63 252,0
IV	1 073,3	272,6	11 199,2	12 545,1	402,0	185,3	6 461,2	7 048,5	6 005,2	1 900,4	56 065,0	63 970,6
V	1 106,3	272,9	11 364,9	12 744,1	377,4	188,7	6 508,6	7 074,7	6 003,1	1 849,2	56 836,2	64 688,5
VI	1 154,0	277,4	11 506,4	12 937,8	407,4	165,5	6 567,3	7 140,2	5 968,2	1 849,0	57 434,2	65 311,4
VII	1 160,0	284,0	11 677,5	13 121,5	438,2	176,6	6 596,5	7 211,3	6 077,4	1 869,5	58 298,6	66 245,5
VIII	1 180,3	284,3	11 904,9	13 369,5	430,3	183,6	6 668,9	7 282,8	6 044,6	1 839,3	59 174,6	67 058,5
IX	1 188,4	286,7	12 117,4	13 592,5	473,4	171,4	6 732,7	7 377,5	6 207,1	1 956,2	59 992,8	68 156,1
X	1 180,0	297,1	12 317,1	13 794,2	530,5	175,4	6 841,6	7 547,5	6 502,8	1 981,0	61 112,4	69 596,2
XI	1 220,6	320,0	12 513,2	14 053,2	569,0	203,1	6 867,6	7 639,7	6 723,6	2 075,0	61 980,1	70 778,7
XII	1 269,1	322,4	12 663,4	14 254,9	658,4	201,3	6 930,6	7 790,3	6 822,0	2 283,2	62 941,9	72 047,1

Ks. huomautusosasto vuoden ensimmäisessä numerossa — Se notavdelningen i häfte 1 — See note section in the January issue.

¹⁾ Kotimainen markkamääräinen — Inhemsk, i mark — Domestic, in Finnish currency — ²⁾ Inland bills discounted — ³⁾ Mortgage banks.⁴⁾ Ei sisällä pankkien saamia lainoja — Innehåller icke lån till banker — Incl. no loans to the banks

12. Suomen Pankin avista myyntikurssit — Finlands Banks avista försäljningskurser — Avista rates of exchange of the Bank of Finland

Päivä- määrä Datum Date	New York 1 \$ (USD)	Mont- real 1 C\$ (CAD)	Lontoo London 1 £ (GBP)	Tuk- holma Stock- holm 100 Skr (SEK)	Oslo 100 Nkr (NOK)	Kööpen- hamina Köpen- hamn Copen- hagen 100 Dkr (DKK)	Frank- furt a/M. 100 DM (DEM)	Amster- dam 100 Fl (NLG)	Bryssel Brussels 100 Bfr ¹⁾ (BEC)	Zürich 100 Sfr (CHF)	Pariisi Paris 100 FF (FRF)	Rooma Roma 100 Lit (ITL)	Wien Vien- na 100 Sch (ATS)	Tokio Tokyo 100 Yen (JPY)	Moskova Moskva 100 Rbl (SUR)
	D 63	D 64	D 65	D 66	D 67	D 68	D 69	D 70	D 71	D 72	D 73	D 74	D 75	D 76	D 77
1975 31/12	3,859	3,800	7,805	87,90	69,25	62,60	147,45	143,70	9,770	147,50	86,40	0,567	20,92	1,270	5,091
1976 31/12	3,776	3,730	6,430	91,70	73,10	65,50	160,40	153,80	10,530	154,60	76,10	0,432	22,60	1,295	5,089
1977 30/12	4,027	3,680	7,680	86,30	78,50	69,90	192,00	177,50	12,320	201,50	86,00	0,465	26,70	1,690	5,704
1978 29/12	3,935	3,320	8,020	92,00	78,80	77,60	215,55	199,20	13,670	242,70	94,30	0,480	29,50	2,030	5,970
1979 31/12	3,720	3,178	8,294	89,90	75,50	70,00	215,50	195,40	13,330	233,00	92,90	0,465	30,00	1,563	5,774
1978 31/8	4,108	3,570	7,985	92,80	78,70	74,90	206,45	190,50	13,150	249,60	94,50	0,500	28,60	2,167	6,103
29/9	4,036	3,430	7,975	91,90	78,90	75,60	208,85	192,00	13,280	261,65	93,70	0,495	28,80	2,140	6,076
31/10	3,772	3,240	7,915	92,60	81,60	79,20	219,00	202,10	13,980	256,00	94,75	0,485	29,95	2,148	5,833
30/11	4,066	3,470	7,950	92,20	79,80	76,60	211,70	195,30	13,160	236,30	92,55	0,480	28,90	2,066	6,058
29/12	3,935	3,320	8,020	92,00	78,80	77,60	215,55	199,20	13,670	242,70	94,30	0,480	29,50	2,030	5,970
1979 31/1	3,988	3,345	7,980	91,30	78,30	77,70	214,50	198,70	13,660	236,60	93,55	0,479	29,31	1,994	6,050
28/2	3,979	3,335	8,065	91,50	78,60	77,20	215,00	199,00	13,640	238,60	93,45	0,477	29,38	1,976	6,018
30/3	3,988	3,440	8,250	91,55	78,40	77,00	213,70	198,20	13,570	235,90	93,10	0,478	29,15	1,910	6,032
30/4	4,033	3,535	8,310	91,85	78,20	76,25	212,25	195,80	13,380	234,10	92,45	0,480	28,89	1,825	6,081
31/5	4,008	3,456	8,297	91,70	77,60	73,40	210,15	191,95	13,120	232,40	90,95	0,473	28,55	1,830	5,990
29/6	3,906	3,350	8,480	91,55	77,00	73,70	211,55	192,55	13,250	235,30	91,60	0,474	28,77	1,807	5,930
31/7	3,847	3,297	8,797	91,65	76,50	73,00	209,45	191,00	13,150	231,30	90,30	0,473	28,58	1,780	5,972
31/8	3,850	3,298	8,675	91,55	76,85	73,35	211,00	192,50	13,200	232,35	90,70	0,475	28,90	1,756	5,949
28/9	3,725	3,212	8,214	90,60	76,60	73,40	214,10	193,00	13,290	240,25	91,20	0,470	29,71	1,675	5,711
31/10	3,825	3,234	7,970	90,20	76,60	72,40	212,30	191,25	13,210	230,50	90,90	0,465	29,50	1,617	5,874
30/11	3,739	3,197	8,224	89,75	75,70	70,25	216,00	194,00	13,340	231,90	92,15	0,462	30,00	1,509	5,804
31/12	3,720	3,178	8,294	89,90	75,50	70,00	215,50	195,40	13,330	233,00	92,90	0,465	30,00	1,563	5,774
1980 31/1	3,717	3,204	8,443	89,40	76,30	68,60	213,75	193,70	13,200	228,75	91,60	0,464	29,78	1,566	5,810
29/2	3,767	3,293	8,600	89,70	77,00	68,60	212,80	193,60	13,150	223,45	91,10	0,464	29,77	1,515	5,816

13. Kotimainen clearingliike
Inhemsk clearingrörelse
Domestic clearing accounts

Vuosi ja kuukausi År och månad	Postivekselit, shekit ja siirtomääräykset Postremissväxlar, checker och kontokrediteringar Bankers' drafts, cheques and transfer orders	
	Luku Antal 1 000 No.	Määrä Belopp Total sum Milj. mk
	D 78	D 79
1975	35 234	158 731
1976	40 850	180 692
1977	42 969	201 828
1978	43 028	202 511
1979	48 723	257 210
1978 VII ..	3 593	18 159
VIII ..	3 836	18 141
IX ..	3 466	17 995
X ..	3 865	20 000
XI ..	3 741	19 714
XII ..	3 639	19 570
1979 I ..	3 779	21 287
II ..	3 437	19 151
III ..	3 929	20 887
IV ..	3 890	20 197
V ..	4 506	21 478
VI ..	3 963	21 172
VII ..	4 252	22 838
VIII ..	4 207	21 110
IX ..	3 813	20 762
X ..	4 472	24 047
XI ..	4 218	24 073
XII ..	4 257	20 208
1980 I ..	4 371	20 324
II ..	3 773	18 471

14. Postisiirtoliike
Postgirorörelsen
Post-office giro accounts

Siirtotilit Girokonton Giro accounts		Tilitapahtumat (panot ja otot) Transaktioner (in- och utbetalningar) Transactions (deposits and withdrawals)	
Luku Antal No.	Määrä Belopp Total sum Milj. mk	Luku Antal 1 000 No.	Määrä Belopp Total sum Milj. mk
D 80	D 81	D 82	D 83
128 921	3 167	197 289	593 292
128 332	3 160	141 129	766 994
125 241	3 148	141 782	841 836
122 638	3 088	148 798	894 833
122 939	3 711	155 618	996 991
123 431	3 198	9 871	73 990
123 232	2 935	10 971	75 530
122 675	3 121	11 115	68 920
122 527	2 938	12 289	75 857
122 561	2 801	11 880	75 813
122 638	3 088	15 050	83 415
122 277	3 014	13 632	76 622
122 211	2 953	13 412	76 534
122 238	2 725	15 680	88 041
122 300	2 812	12 451	74 520
122 066	2 923	13 330	79 312
122 148	3 340	11 487	83 564
122 274	3 498	11 465	85 640
122 475	3 543	11 583	82 134
122 673	3 606	11 221	77 224
122 806	3 341	13 240	85 606
122 922	3 237	12 832	87 856
122 939	3 711	15 285	99 936

15. Protestoidut vekselit ja
tratat — Protesterade väx-
lar och trattor
Protested bills of exchange
and drafts

Vekselit Växlar Bills of exchange	Tratat Trattor Drafts	Yhteensä Summa Total
D 84	D 85	D 86
14 686	18 529	33 215
16 643	20 180	36 824
20 253	25 036	45 289
19 561	27 023	46 583
*21 518	*27 143	*48 663
1 495	1 599	3 094
1 790	1 769	3 558
1 610	2 266	3 876
2 357	2 662	5 019
2 386	3 022	5 408
1 817	2 030	3 847
*1 605	*2 319	*3 925
*1 815	*2 083	*3 899
*2 545	*2 843	*5 388
*1 248	*1 956	*3 205
*2 018	*2 593	*4 610
*1 760	*3 381	*5 141
*2 450	*1 825	*4 275
*1 577	*2 063	*3 640
*1 676	*1 937	*3 613
*2 007	*2 131	*4 138
*1 226	*2 085	*3 311
*1 591	*1 927	*3 518
*776	*1 240	*2 016
*9 729	*1 261	*2 234

Ks. huomautusosasto vuoden ensimmäisessä numerossa — Se notavdelningen i häfte 1 — See note section in the January issue.

¹⁾ Kaupallinen kurssi. Ei kaupallinen kurssi, ks. Suomen Pankin tiedote: Viralliset myyntikurssit — Kommerciell kurs Okommerciell kurs, se Finlands Banks rapport över officiella försäljningskurser — Commercial rate, Financial rate, see Report of the Bank of Finland on the official selling rates.

16. Helsingin Arvopaperipörssi — Helsingfors Fondbörs — Helsinki
Stock Exchange

Vuosi ja kuukausi År och månad Year and month	Myynti — Försäljning — Sales				
	Osakkeet Aktier Shares	Merkintä- oikeudet Tecknings- rätter Subscription rights	Deben- tuurit Deben- turerna Debentures	Obliga- tiot Obligat- ioner Bonds	Yhteensä Summa Total
	1 000 mk				
	D 87	D 88	D 89	D 90	D 91
1975	143 081	48 683	2 713	13 446	207 923
1976	136 877	16 418	2 773	16 063	172 131
1977	125 524	1 798	7 343	56 809	191 474
1978	153 673	19 125	15 442	138 993	327 233
1979	259 790	45 972	25 600	225 389	556 750
1978 VIII ..	9 445	892	1 648	10 223	22 209
IX ..	12 852	619	1 157	7 671	22 298
X ..	11 244	108	1 144	13 234	25 730
XI ..	15 433	264	874	11 813	28 383
XII ..	18 196	—	2 164	14 050	34 411
1979 I ..	13 140	147	1 550	26 281	41 119
II ..	18 920	53	1 510	25 594	46 077
III ..	15 503	617	1 833	13 165	31 118
IV ..	27 557	1 444	1 239	12 477	42 717
V ..	32 884	7 806	1 250	27 642	69 582
VI ..	14 999	3 527	5 429	15 154	39 109
VII ..	9 915	2 157	2 614	11 034	25 720
VIII ..	24 090	4 045	2 072	9 938	40 145
IX ..	31 199	5 501	2 896	15 901	55 497
X ..	19 727	10 587	386	16 663	47 363
XI ..	23 500	6 518	2 087	12 610	44 714
XII ..	28 356	3 570	2 734	38 930	73 589
1980 I ..	25 899	3 536	2 513	31 966	63 914
II ..	24 479	9 934	756	18 221	53 391

17. Henkivakuutusyhtiöiden hankinta — Livförsäkrings-
bolagens nyanskaffning — Life insurance policies

Luku Antal Number	Uusia vakuutuksia — Nya försäkringar Policies granted			Koko yksilölii- sen henkiva- kuutuskannan maksutulo Hela privata livförsäkrings- beständets premieinkoms- ter — *)
	Vakuutus- summa Försäkrings- bestånd Sums assured	Maksutulo *) Premie- inkomster *) Premium income *)		
	1 000 000 mk	1 000 mk		
	D 92	D 93	D 94	D 95
73 873	1 560,6	30 575	283 948	
70 279	1 460,0	32 685	318 323	
61 546	1 415,7	35 215	..	
47 464	1 381,3	33 016	..	
45 964	1 387,0	36 160	..	
2 773	85,8	2 163	29 301	
3 526	97,2	2 117	29 392	
4 170	127,9	2 935	31 228	
4 889	137,5	3 062	29 679	
4 398	136,5	4 603	23 883	
3 773	100,5	2 472	27 952	
5 174	133,1	3 575	28 178	
4 658	134,7	3 101	36 100	
4 062	125,0	2 936	29 751	
4 377	129,7	3 079	32 272	
3 180	100,9	2 615	24 019	
1 916	65,1	1 569	27 597	
3 010	92,1	2 205	31 420	
3 192	96,9	2 505	26 810	
4 344	133,0	4 065	36 277	
4 519	141,0	3 843	33 029	
3 759	135,0	4 341	..	

18. Unitaksen osakeindeksi — Unitas aktieindex — Unitas share index (1975 = 100)

Vuosi ja kuukausi År och månad Year and month	Pankit Banker Banks (26.58)	Vakuutus Försäkring Insurance (1.95)	Kauppa ja liikenne Handel och sambärdsel Trade and transport (5.14)	Teollisuus Industri Industry (66.32)	Siitä — Därav — Of which:					Yleis- indeksi General index (100.00)
					Moniala yritykset Mång- bransch- företag Multi- branch enterprises (32.11)	Metsä Skog Forest (16.82)	Metalli Metall Metal (7.44)	Tekstiili ja vaatetus Textil och konfektion Textile and clothing (2.03)	Muu Övrig Other (7.93)	
					D 100	D 101	D 102	D 103	D 104	
1974	124,0	..	110,2	110,8	114,3
1975	100,0	100,0	100,0	100,0	100,0	100,0	100,0	100,0	100,0	100,0
1976	86,6	88,7	94,4	89,7	87,7	93,3	95,1	73,0	89,5	89,1
1977	71,1	77,2	92,3	73,5	75,9	68,5	73,3	52,3	79,7	73,9
1978	65,6	85,9	107,7	71,1	72,4	60,9	73,4	46,8	91,2	71,8
1979	78,5	98,6	129,0	86,5	85,3	74,5	92,3	67,1	116,9	86,8
1978 V ..	66,4	91,4	111,3	72,4	74,1	61,6	75,2	47,1	92,2	73,2
VI ..	64,1	83,3	106,9	70,4	72,4	58,5	73,6	45,1	90,8	70,8
VII ..	63,6	81,4	105,9	69,8	71,3	58,7	74,0	46,3	89,6	70,2
VIII ..	63,4	83,9	107,0	70,8	71,0	60,4	75,2	47,3	94,2	71,0
IX ..	62,4	81,1	108,1	70,4	69,9	61,0	74,4	47,4	94,7	70,4
X ..	62,1	89,2	107,3	70,1	69,5	59,8	74,8	48,6	95,3	70,2
XI ..	65,4	90,0	107,5	71,7	71,0	61,8	76,3	48,8	97,3	72,2
XII ..	67,8	87,6	109,6	73,1	72,5	63,1	78,0	51,2	97,8	73,9
1979 I ..	70,9	89,1	115,5	76,9	75,8	65,9	86,4	53,7	101,4	77,5
II ..	72,1	90,0	116,6	80,9	79,7	69,7	89,3	63,0	106,5	80,6
III ..	73,1	89,5	121,6	81,5	79,8	70,9	89,7	63,5	108,1	81,5
IV ..	76,0	94,1	122,6	82,1	81,1	71,7	88,9	63,3	106,7	82,8
V ..	75,5	90,8	123,9	83,1	82,4	72,0	90,0	65,3	107,8	83,3
VI ..	78,0	95,7	131,2	87,4	87,6	75,2	92,5	67,8	112,4	87,3
VII ..	79,4	104,6	135,9	88,6	88,3	76,8	93,4	69,6	115,4	88,9
VIII ..	86,8	106,3	139,2	95,0	93,1	82,9	99,1	74,2	130,3	95,3
IX ..	82,3	107,7	136,9	92,5	89,6	80,4	96,8	73,6	130,8	92,4
X ..	81,5	105,5	135,8	90,3	88,5	76,9	93,2	70,1	128,3	90,6
XI ..	80,3	103,6	134,6	89,5	88,2	75,3	93,3	69,8	126,6	89,7
XII ..	85,5	106,1	134,9	90,5	89,0	76,0	94,9	71,0	128,5	91,8
1980 I ..	86,2	106,3	138,5	92,2	89,7	76,1	99,5	75,4	133,8	93,2
II ..	85,5	105,3	140,6	93,0	89,3	76,2	102,9	75,5	138,6	93,7

Ka. huomautusosasto vuoden ensimmäisessä numerossa — Se notavdelningen i häfte 1 — See note section in the January issue.

*) Uusien vakuutusten yhteenlasketut vuosimaksut — De nya försäkringarnas sammanlagda årspremier — Total annual premiums of new policies.

*) Premium income of total sums assured.

19. Valtionrautatiet — Statsjärnvägarna — State railways

Vuosi ja kuukausi År och månad Year and month	Matkojen luku Resornas antal Number of journeys	Henkilö-kilometrit Person-kilometer Passenger kilometres	Kuljetettu tavara Befordrat gods Freight carried		Kuormassa kuljetetut tavaravaunut Transporterade lastade godsvagnar Loaded wagons hauled			Volyymi-indeksi Volym-index Volume index	
			1 000 t	1 000 000 t-km	Vaunu- kuormatavara Wagonloads	Kappaletavara Stycke gods Part-load goods	Yhteensä Summa Together	Henkilö- liikenne Person- trafik Person traffic	Tavara- liikenne Gods- trafik Freight traffic
1975	35 546	3 135,1	22 657	6 438	1 176	267	1 443	153	106
1976	36 990	2 985,2	23 358	6 547	1 210	234	1 444	151	108
1977	36 762	2 977,1	22 079	6 399	1 099	184	1 283	149	105
1978	37 262	2 983,1	22 630	6 328	1 091	167	1 258	149	104
1979	37 618	3 019,9	29 087	8 075	1 253	171	1 424	152	121
1978 IX ..	6 471	478,0	2 074	550	95	14	109	135	106
X ..			2 118	557	101	15	116	146	108
XI ..			2 086	574	98	15	113	144	112
XII ..			1 976	536	91	12	103	191	107
1979 I ..	3 252	203,6	1 972	572	92	14	106	125	114
II ..	3 105	241,0	1 833	541	87	13	100	136	109
III ..	3 386	264,0	2 263	661	108	15	123	155	133
IV ..	3 103	248,3	2 121	619	102	13	115	158	116
V ..	3 038	222,2	2 330	651	111	16	127	144	129
VI ..	2 724	280,2	2 037	547	96	14	110	177	110
VII ..	2 836	291,7	1 924	504	90	12	102	165	101
VIII ..	3 220	270,0	2 378	634	109	15	124	141	121
IX ..	3 129	233,6	2 288	605	108	15	123	135	118
X ..	3 407	249,3	2 690	714	125	16	141	149	140
XI ..	3 357	246,6	2 545	705	120	16	136	146	139
XII ..	3 061	269,4	2 276	613	106	12	118	192	123
1980 I ..			2 430	709	115	16	131		

Vuosi ja kuukausi År och månad Year and month	Henkilö- liikennetuotot Intäkter av persontrafiken Income from passenger traffic	Tavara- liikennetuotot Intäkter av godstrafiken Income from freight traffic	Muut tuotot Övriga intäkter Other incomes	Tuotot kaikkiaan Summa intäkter Total income	Kulut Kostnader Costs	Alijäämä (—) Underskott (—) Deficit (—)	Kustannus- tekijän hinta- indeksi Kostnads- faktorernas prisindex Price index of costs							
								1 000 000 mk						
								E 10	E 11	E 12	E 13	E 14	E 15	E 16
1975	237,47	653,33	72,89	963,69	1 331,64	—367,95	210							
1976	292,52	810,24	74,21	1 176,97	1 529,31	—352,34	239							
1977	331,22	878,26	86,63	1 296,70	1 677,21	—380,50	265							
1978	350,29	900,65	92,29	1 343,24	1 804,46	—446,23	280							
1979							303							
1977 XII ..	43,00	75,47	19,70	138,17	193,19	— 55,02	270							
1978 I ..	19,61	73,40	2,90	96,73	130,04	— 33,31	275							
II ..	25,96	69,02	5,80	101,57	134,61	— 33,04	275							
III ..	30,18	77,52	8,74	116,44	141,50	— 25,06	276							
IV ..	26,38	79,23	4,79	110,41	142,66	— 32,25	276							
V ..	26,05	82,28	6,42	114,75	138,09	— 23,34	278							
VI ..	34,01	75,10	6,30	116,40	137,30	— 20,90	278							
VII ..	34,24	53,80	5,37	93,41	180,06	— 86,65	278							
VIII ..	29,82	72,14	6,89	108,85	138,17	— 29,33	278							
IX ..	25,36	76,27	5,18	106,81	139,31	— 32,50	283							
X ..	27,47	83,31	6,71	117,49	156,14	— 38,65	287							
XI ..	27,03	84,80	6,16	118,83	125,46	— 6,64	287							
XII ..	44,03	73,82	23,69	141,53	212,36	— 70,83	293							
1979 I ..	21,50	81,54	4,87	107,92	141,62	— 33,71	294							
II ..	29,60	75,50	12,17	117,27	164,83	— 47,55	297							
III ..	31,70	91,85	6,11	129,66	173,64	— 43,98	299							
IV ..	32,23	86,61	5,80	124,64	162,80	— 38,16	300							
V ..	29,31	93,71	6,88	129,90	181,23	— 51,33	300							
VI ..	35,57	76,97	6,06	119,52	173,93	— 54,41	301							
VII ..	38,17	71,82	6,85	116,84	222,43	—105,59	301							
VIII ..	32,39	86,66	7,04	126,09	155,66	— 29,58	302							
IX ..	28,08	84,00	7,67	119,75	169,06	— 49,29	303							
X ..	30,33	100,27	10,30	140,89	160,66	— 19,77	308							
XI ..	29,73	98,75	9,29	137,77	174,97	— 37,21	309							
XII ..							319							

Ks. huomautusosasto vuoden ensimmäisessä numerossa — Se notavdelningen i häfte 1 — See note section in the January issue.

20. Yöpymisien lukumäärät majoitusliikkeissä — Antalet övernattningar på härbärgeringsställena
Numbers of nights in the accommodation facilities

Vuosi ja kuukausi År och månad Year and month	Yhteensä Summa Total	Asuinmaa — Hemland — Country of domicile						
		Suomi Finland	Ulkomaat Utlandet Foreign countries	siitä — därav — of which				Yhdysvallat Förenta staterna USA
				muut Pohjoismaat övriga nordiska länder other Nordic countries	Saksan liittotasavalta Förb.rep. Tyskland Fed. Rep. of Germany	Neuvostoliitto Sovjetunionen Sovietunion		
E 17	E 18	E 19	E 20	E 21	E 22	E 23		
1976	5 687 884	4 174 048	1 513 836	587 215	235 672	152 526	103 446	
1977	5 546 911	4 060 683	1 486 228	568 901	249 370	144 480	108 488	
1978	5 772 104	4 186 045	1 586 059	624 453	257 993	144 237	121 876	
1979	6 451 716	4 728 312	1 723 404	681 824	293 825	158 958	95 682	
1978 VIII	682 293	403 236	279 057	98 005	59 169	11 794	27 448	
IX	473 557	340 794	132 763	53 117	16 117	12 855	10 790	
X	449 403	350 291	99 112	41 502	10 056	14 245	5 025	
XI	436 967	350 920	86 047	39 119	6 359	14 016	2 805	
XII	291 154	232 715	58 439	26 011	9 219	6 646	2 593	
1979 I	339 919	279 198	60 721	23 948	8 742	9 696	2 741	
II	422 271	354 503	67 768	26 187	8 193	10 497	2 838	
III	520 460	435 046	85 414	32 824	11 737	12 557	3 431	
IV	465 682	385 992	79 690	33 772	9 318	11 104	4 041	
V	490 993	365 417	125 576	57 253	12 887	13 648	7 002	
VI	701 833	455 905	245 928	84 170	56 831	14 921	15 798	
VII	875 151	531 546	343 605	136 290	79 982	15 154	19 871	
VIII	742 286	457 714	284 572	103 683	62 568	17 639	15 004	
IX	547 766	392 266	155 500	60 351	18 030	16 539	11 082	
X	525 965	411 774	114 191	50 313	10 077	14 533	6 844	
XI	487 309	392 832	94 477	44 454	6 413	14 730	4 592	
XII	332 081	266 119	65 962	28 579	9 047	7 940	2 438	

21. Tieliikenneonnettomuudet — Vägtrafikolyckor — Road traffic accidents

Polisiin tietoon tulleet henkilövahinkoihin johtaneet tieliikenneonnettomuudet
Vägtrafikolyckor med personskada som har kommit till polisens kännedom
Road traffic accidents with personal injury known to the police

Vuosi ja kuukausi År och månad Year and month	Onnettomuudet Olyckor Accidents			Uurit Offren Victims		Loukkaantuneet Skadade Injured			
	Yhteensä Summa Total	Kuolemaan johtaneita Dödlig utgång Fatal	Loukkaantu- miseen johtaneita Annan personskada Other personal injury	Kuolleet — Dödade — Killed				Loukkaantuneet Skadade Injured	
				Yhteensä Summa Total	Tienkäyttäjryhmä Trafikantgrupp Road user group				
					Jalan- kulkijat Fot- gängare Pedestrian	Polku- pyörä Cykel Cycle	M.pyörä/ mopedi M.cykel/ moped M.cycle/ moped		Henkilö- auto Personbil Private car
E 24	E 25	E 26	E 27	E 28	E 29	E 30	E 31	E 32	
1975	10 337	842	9 495	910	264	137	134	319	14 157
1976	8 630	724	7 906	804	192	109	118	317	11 706
1977	8 288	636	7 652	709	166	105	86	297	11 309
1978	7 001	557	6 444	610	143	87	101	248	8 701
1978 I	507	33	474	35	16	3	4	11	651
II	345	29	316	33	10	4	3	13	424
III	389	26	363	32	9	2	1	19	551
IV	424	36	388	40	14	4	1	21	538
V	573	42	531	43	8	8	11	12	704
VI	663	49	614	53	4	8	18	23	812
VII	700	54	646	58	7	7	14	28	904
VIII	748	69	679	74	17	11	26	18	870
IX	760	62	698	66	11	22	6	23	910
X	741	60	681	69	12	9	11	33	913
XI	623	55	568	59	23	9	5	20	734
XII	528	42	486	48	12	—	1	27	690
1979 I	524	42	482	45	21	3	1	16	719
II	406	28	378	30	11	3	—	14	549
III	337	33	304	40	13	1	1	24	428
IV	347	28	319	34	6	4	4	20	433
V	576	55	521	61	4	14	11	30	677
VI	591	47	544	49	3	15	12	16	720
VII	623	53	570	60	10	16	10	22	782
VIII	722	52	670	55	8	12	15	20	851
IX	676	51	625	58	16	12	7	22	837

Ks. huomautusosasto vuoden ensimmäisessä numerossa — Se notavdelningen i häfte 1 — See note section in the January issue.

22. Moottoriajoneuvot — Motorfordon — Motor vehicles

Vuoden ja kuukauden lopussa Vid utgången av At the end of	Henkiläutot Personbilar Cars		Kuorma-autot Lastbilar Lorries		Linja- autot Bussar Buses	Paketti- autot Paket- bilar Vans	Erikois- autot Special- bilar Special auto- mobiles	Kaikki autot Alla bilar All automobiles		Käyttövoima Drivkraft Motive power		Moottori- pyörät Motor- cyklar Motor- cycles	Traktori- Traktorer	
	Yhteensä Summa Total	Ammatt. Yrkessm. Profes- sional	Yhteensä Summa Total	Ammatt. Yrkessm. Profes- sional				Yhteensä Summa Total	Ammatt. Yrkessm. Profes- sional	Bensiini Bensin Petrol	Diesel			
														E 33
a. Rekisterissä olevat ajoneuvot — Inregistrerade motorfordon — Motor vehicles registered														
1974	936 681	10 059	50 477	24 678	8 592	74 420	6 038	1 076 208	45 069	976 589	99 560	49 536	193 078	
1975	996 284	10 063	50 905	24 202	8 651	77 546	6 581	1 139 967	44 644	1 032 177	107 743	49 085	203 302	
1976	1 032 884	10 263	50 887	23 990	8 841	81 792	7 069	1 181 473	44 763	1 065 222	116 209	46 927	210 588	
1977	1 075 399	10 005	50 295	23 787	8 771	85 920	7 261	1 227 646	44 171	1 103 397	124 195	44 915	217 404	
1978	1 115 265	9 930	50 479	23 883	8 786	88 642	7 630	1 270 802	44 129	1 137 018	133 720	43 197	223 817	
b. Rekisteriin merkityt uudet moottoriajoneuvot — Inregistrerade nya motorfordon — Registered new vehicles														
1974	96 633	3 914	5 310	2 791	791	7 188	500	110 422	7 985	97 467	12 949	6 514	10 010	
1975	117 619	3 712	5 398	2 764	812	7 207	585	131 621	7 716	117 402	14 215	4 771	11 066	
1976	92 707	3 062	4 726	2 323	914	8 241	545	107 133	6 684	92 733	14 399	3 937	11 741	
1977	90 546	2 980	4 053	2 165	628	8 261	373	103 861	6 133	90 242	13 619	2 932	10 572	
1978	81 175	3 203	3 987	2 252	614	6 905	344	93 025	6 418	79 027	13 995	1 916	9 706	
1979	100 132	4 110	4 487	2 533	589	8 199	348	113 755	7 616	94 219	19 246	2 148	10 698	
1978	VI	6 401	250	309	144	52	649	25	7 436	477	6 317	1 119	305	591
	VII	5 522	208	194	95	27	494	20	6 257	356	5 440	817	244	435
	VIII	6 522	286	283	162	21	578	25	7 429	488	6 359	1 070	188	614
	IX	7 229	247	326	197	33	650	18	8 256	509	7 104	1 152	91	762
	X	7 143	233	385	212	48	713	23	8 312	529	7 076	1 236	55	1 006
	XI	5 238	183	369	220	48	497	30	6 182	481	5 079	1 103	27	942
	XII	2 686	99	568	426	137	421	28	3 840	693	2 598	1 242	9	515
*1979	I	10 880	479	300	167	21	673	29	11 903	702	10 172	1 729	42	1 728
	II	7 300	415	247	139	31	483	38	8 099	614	6 858	1 241	35	806
	III	9 193	416	325	178	48	574	28	10 168	660	8 737	1 427	212	903
	IV	9 647	395	332	162	39	558	27	10 603	629	9 081	1 504	471	1 031
	V	11 048	405	381	172	60	832	28	12 349	656	10 446	1 882	462	1 186
	VI	8 908	349	386	225	41	740	30	10 105	654	8 399	1 701	296	656
	VII	7 768	283	244	131	31	578	26	8 647	475	7 345	1 300	256	538
	VIII	8 257	396	295	162	21	797	29	9 399	605	7 694	1 704	214	656
	IX	8 201	310	365	195	36	780	33	9 415	586	7 679	1 667	85	756
	X	8 724	333	431	238	81	828	28	10 092	674	8 260	1 769	46	959
	XI	7 065	201	470	267	61	743	28	8 367	570	6 662	1 639	22	836
	XII	3 138	128	711	497	119	612	24	4 604	791	2 884	1 681	7	642

23. Ulkomainen merenkulku — Sjöfarten mellan Finland och utlandet — Foreign shipping

Vuosi ja kuukausi År och månad Year and month	Saapuneet alukset — Ankomna fartyg — Vessels entered						Lähteneet alukset — Avgångna fartyg — Vessels cleared						
	Luku — Antal Number		1 000 nettotonnia nettoton tons		Tuotu tavaramäärä Im- porterad varu- mängd Tons imported 1 000 t	Siitä suomal. aluksilla Därav med finska fartyg Of which by Finnish vessels	Luku — Antal Number		1 000 nettotonnia nettoton tons		Viety tavaramäärä Ex- porterad varu- mängd Tons exported 1 000 t	Siitä suomal. aluksilla Därav med finska fartyg Of which by Finnish vessels	
	Kaikkiaan Summa Total	Niistä suomal. Därav finska Of which Finnish	Kaikkiaan Summa Total	Lastissa Last- förande With cargo			Kaikkiaan Summa Total	Niistä suomal. Därav finska Of which Finnish	Kaikkiaan Summa Total	Lastissa Last- förande With cargo			
	E 46	E 47	E 48	E 49	E 50	E 51	E 52	E 53	E 54	E 55	E 56	E 57	
1975	17 383	9 860	32 486	30 436	23 175	13 260	17 185	9 681	32 213	23 734	8 217	4 273	
1976	16 378	8 482	32 930	29 552	23 316	11 997	16 590	8 601	33 334	24 960	11 997	5 283	
1977	16 124	8 173	34 423	30 051	25 630	11 844	16 137	8 133	34 752	25 428	14 087	5 663	
1978	17 165	8 712	37 354	32 344	25 725	13 106	17 132	8 468	37 857	28 879	15 638	7 100	
1979	17 428	8 704	41 061	36 142	30 639	15 952	17 513	8 752	41 762	30 792	17 186	7 226	
1978	VII	2 026	1 027	3 904	3 449	2 049	915	1 972	996	4 019	3 313	1 249	584
	VIII	1 913	945	3 981	3 552	2 543	1 160	1 926	950	3 987	3 083	1 342	643
	IX	1 615	970	3 145	2 701	2 047	1 061	1 647	798	3 340	2 548	1 385	606
	X	1 582	693	3 567	3 090	3 069	1 283	1 550	686	3 531	2 355	1 434	633
	XI	1 431	683	3 338	2 880	2 719	1 156	1 445	660	3 383	2 350	1 424	609
	XII	1 316	653	3 204	2 688	2 566	1 335	1 301	643	3 208	2 370	1 472	581
1979	I	902	488	2 302	1 986	1 714	832	916	485	2 382	1 848	1 203	556
	II	704	415	1 913	1 690	1 212	732	719	419	1 988	1 663	983	498
	III	880	496	2 396	2 092	1 625	973	888	500	2 391	1 998	1 231	547
	IV	1 118	608	2 652	2 257	1 902	1 124	1 093	603	2 689	2 118	1 347	619
	V	1 639	797	3 351	2 904	2 893	1 575	1 642	801	3 353	2 398	1 526	620
	VI	1 907	950	3 987	3 541	2 669	1 149	1 938	959	4 119	3 167	1 508	575
	VII	2 119	1 072	4 510	4 117	2 799	1 291	2 122	1 063	4 464	3 497	1 384	530
	VIII	1 952	986	4 590	4 112	3 224	1 811	2 002	1 016	4 805	3 445	1 521	640
	IX	1 647	800	3 846	3 426	2 971	1 548	1 623	790	3 838	2 711	1 421	565
	X	1 658	731	3 842	3 352	3 166	1 720	1 681	742	3 878	2 737	1 798	802
	XI	1 537	707	3 878	3 345	3 177	1 554	1 550	724	4 054	2 717	1 760	709
	XII	1 365	654	3 795	3 320	3 287	1 642	1 339	650	3 800	2 492	1 504	566
1980	I	1 125	568	3 015	2 626	2 228	1 360	1 150	570	3 061	2 330	1 484	555

Ks. huomautusosasto vuoden ensimmäisessä numerossa — Se notavdelningen i häfte 1 — See note section in the January issue.

24. Kauppalaivasto — Handelsflottan — Merchant fleet

Vuoden ja kuukauden lopussa Vid utgången av At the end of	Koko kauppalaivasto Hela handelsflottan Whole merchant fleet		Matkustajalaukset Passagerarfartyg Passenger vessels		Säiliöalukset Tankfartyg Tankers	
	Luku Antal Number	1 000 br.r.t. gross tons	Luku Antal Number	1 000 br.r.t. gross tons	Luku Antal Number	1 000 br.r.t. gross tons
	E 58	E 59	E 60	E 61	E 62	E 63
1975	450	2 048	116	180	61	1 139
1976	442	2 090	116	174	56	1 102
1977	446	2 274	120	198	52	1 169
1978	459	2 314	121	193	47	1 112
1979	466	2 420	131	197	41	1 194
1978 X	453	2 291	119	190	47	1 112
1978 XI	458	2 312	121	191	47	1 112
1978 XII	459	2 314	121	193	47	1 112
1979 I	459	2 328	120	192	47	1 112
1979 II	461	2 315	120	192	46	1 093
1979 III	461	2 305	120	192	45	1 070
1979 IV	462	2 493	121	197	46	1 247
1979 V	460	2 492	121	197	46	1 247
1979 VI	462	2 481	126	207	45	1 232
1979 VII	460	2 431	127	204	42	1 195
1979 VIII	462	2 431	130	204	42	1 195
1979 IX	464	2 422	131	205	41	1 194
1979 X	466	2 414	132	205	41	1 194
1979 XI	466	2 424	131	197	41	1 149
1979 XII	466	2 420	131	197	41	1 194
1980 I	474	2 455	133	197	41	1 194
1980 II	475	2 452	134	197	41	1 194

25. Kotimaisten lentoyhtiöiden säännöllinen lentoliikenne
Inhemska flygbolags reguljära flygtrafik
Scheduled air traffic of Finnish airlines

Vuosi ja kuukausi År och månad Year and month	Lentokm Flygkm Kilometres flown	Matkustajakm Passagerarkm Passengers km	Matkustajien luku Antal passagerare Passengers carried	Rahtia ja postia Frakt och post Freight and mail
				1000ton-km
	1 000	E 64	E 65	E 66
1975 ...	30 313	1 259 124	2 048 269	31 555
1976 ...	29 973	1 379 659	2 040 427	33 083
1977 ...	28 304	1 395 092	1 836 292	38 690
1978 ...	29 950	1 644 223	1 993 441	41 880
1979 ...	31 908	1 983 621	2 352 979	45 996
1978 VIII	2 597	159 707	176 272	3 237
1978 IX	2 548	152 965	189 880	3 994
1978 X	2 629	146 757	185 199	4 574
1978 XI	2 464	139 913	174 716	3 558
1978 XII	2 348	122 252	146 493	3 845
1979 I	2 521	129 461	155 803	3 574
1979 II	2 324	123 086	163 973	3 574
1979 III	2 624	157 724	199 435	4 299
1979 IV	2 605	167 974	191 853	3 968
1979 V	2 710	173 308	216 976	3 717
1979 VI	2 764	200 230	222 489	2 865
1979 VII	2 732	173 681	167 783	2 516
1979 VIII	2 816	191 622	213 460	3 700
1979 IX	2 627	177 335	218 158	4 243
1979 X	2 748	180 387	225 884	4 529
1979 XI	2 763	161 476	208 344	4 252
1979 XII	2 674	147 337	168 821	4 759
1980 I	2 821	151 680	180 751	4 053

26. Posti- ja lennätinlaitos — Post- och telegrafverket — Post and Telegraph Office

Vuosi ja kuukausi År och månad Year and month	Postitoimen liikenne- tulot Inkomster av post- trafiken Postal revenue	Teletöimen liikenne- tulot Inkomster av tele- samhet Revenue from teleservices	Muut tulot Övriga inkomster Other revenues	Yhteensä Summa Total revenue	Kaukopuhelut — Fjärrsamtal Trunk calls			Sähkö- saomat, kotimaiset ja ulkomaille Telegram, inrikes och till utlandet Telegrams, domestic and abroad	Telexkirjoittamiset Telexskrivningar Telex calls			
					kotimaiset — inrikes domestic		ulkomaille (minuu- teissa) till utlandet (1 minuter) abroad (minutes)		kotimaiset (minuu- teissa) inrikes (1 minuter) domestic (minutes)	ulkomaille (minuu- teissa) till utlandet (1 minuter) abroad (minutes)		
	1 000 mk	E 68	E 69	E 70	E 71	1 000	E 72	E 73	E 74	E 75	E 76	E 77
1974	427 984	595 220	171 506	1 194 710	60 992	3 205 722	167 933	21 646	941	10 103	8 020	
1975	532 341	767 560	210 184	1 510 085	44 527	4 478 136	211 027	30 135	912	10 169	8 135	
1976	838 959	1 107 157	204 470	2 150 586	33 297	3 260 890	224 984	34 766	852	13 225	8 499	
1977	948 756	1 273 531	204 931	2 427 219	27 525	3 925 486	234 632	38 381	818	14 003	8 622	
1978	1 056 869	1 423 851	244 780	2 725 501	20 728	4 147 943	248 152	47 729	688	10 351	9 350	
1979	1 162 862	1 608 459	300 538	3 071 859	14 754	4 629 364	272 589	60 730	820	10 327	10 502	
1978 IX	94 332	127 469	18 065	239 866	1 623	356 673	21 378	4 330	64	884	825	
1978 X	92 872	116 027	18 094	226 993	1 669	372 148	21 871	4 862	69	876	898	
1978 XI	94 733	154 299	18 744	267 775	1 558	378 881	22 125	4 711	67	901	838	
1978 XII	144 091	128 386	55 385	327 863	1 437	347 002	20 163	4 531	74	750	691	
1979 I	63 620	94 663	9 642	167 924	1 439	395 194	22 402	4 923	61	914	902	
1979 II	87 182	129 296	10 910	227 387	1 278	363 409	20 919	4 566	55	858	816	
1979 III	97 876	133 034	12 174	243 083	1 384	397 243	23 177	5 085	71	885	916	
1979 IV	90 715	140 014	52 039	282 768	1 288	363 785	21 160	4 842	63	891	801	
1979 V	109 796	129 209	11 733	250 738	1 429	412 732	24 838	5 237	103	843	956	
1979 VI	88 897	131 240	10 275	230 412	1 266	361 671	22 206	4 934	68	911	840	
1979 VII	72 623	145 885	51 625	270 133	1 263	318 080	20 045	4 413	61	749	635	
1979 VIII	82 537	110 727	10 193	203 457	1 354	399 866	24 777	5 056	66	860	880	
1979 IX	99 880	142 572	11 327	253 780	1 221	384 274	22 338	5 205	65	903	905	
1979 X	105 460	127 949	50 656	284 064	1 303	436 275	25 617	5 786	65	950	1 065	
1979 XI	106 749	167 950	17 234	291 933	1 004	423 690	23 935	5 656	70	907	1 024	
1979 XII	157 527	155 921	52 730	366 178	525	373 146	21 176	5 025	70	628	717	
1980 I					342	435 920	24 524	5 537	63	943	1 022	

Ks. huomautusosasto vuoden ensimmäisessä numerossa — Se notavdelningen i häfte 1 — See note section in the January issue.

*) Manual exchange (3-minute periods) — *) Automatic exchange (charge impulses à 20 p), until 1976 charge impulses à 10 p.

27. Bruttokansantuote toimialoitain — Bruttonationalprodukt enligt näringsgrenar — Gross domestic product by kind of activity

1 000 000 mk

1975 hintoihin — 1975 års priser — 1975 prices

Vuosi ja neljännes År och kvartal Year and quarter	Maatalous Jordbruk <i>Agriculture</i>	Metsä- talous Skogshus- hållning <i>Forestry</i>	Teollisuus ja kaivan- nalstoin- tointa Tillverk- nings-, gruv- o. a. extraktiv industri <i>Manufacturing, mining and quarrying</i>	Sähkö-, kaasu- ja vesihuolto El-, gas- och vatten- försörjning <i>Electricity, gas and water</i>	Talon- rakennus- toiminta Husbygg- nadsverk- samhet <i>Building</i>	Maa- ja vesiraken- nus- toiminta Anlägg- ningsverk- samhet <i>Other con- struction</i>	Likenne Transport and com- munication	Kauppa Handel <i>Trade</i>	Muu toiminta Övrig verksam- het <i>Other activities</i>	Brutto- kansan- tuote yhteensä Brutto- national- produkten tillsam- mans <i>Total gross domestic product</i>	Yrittäjä- toiminta Närings- livet <i>Industries</i>
	F 1	F 2	F 3	F 4	F 5	F 6	F 7	F 8	F 9	F 10	F 11
1972	5 079	5 761	23 930	2 265	5 633	2 453	5 956	7 925	27 368	91 966	65 876
1973	4 922	5 818	25 477	2 506	6 301	2 550	6 436	8 709	28 936	98 045	69 949
1974	4 851	5 378	26 739	2 592	6 543	2 481	6 772	8 963	30 606	101 254	71 915
1975	5 058	4 678	25 647	2 625	6 814	2 560	6 643	9 246	32 028	101 882	71 183
1976	5 275	4 577	26 064	2 719	6 063	2 470	6 507	9 243	33 252	102 141	71 053
*1977	5 089	4 927	25 855	2 980	6 242	2 300	6 561	8 596	34 121	102 512	70 551
*1978	4 674	5 179	26 487	3 304	6 095	2 245	6 734	8 466	35 276	103 950	71 256
1976 I	925	1 002	6 813	748	1 268	617	1 470	2 080	8 224	24 713	16 777
II	1 071	1 260	6 657	579	1 223	631	1 582	2 300	8 324	25 150	17 330
III	2 431	777	5 642	627	1 640	587	1 622	2 303	8 179	25 017	17 605
IV	847	1 539	6 952	765	1 931	635	1 834	2 561	8 526	27 261	19 341
*1977 I	1 010	1 342	6 738	824	1 361	575	1 503	1 914	8 438	25 199	17 095
II	1 105	1 383	6 564	639	1 299	579	1 549	2 179	8 505	25 347	17 259
III	2 060	768	5 674	692	1 680	556	1 696	2 198	8 417	24 961	17 284
IV	914	1 434	6 879	824	1 903	590	1 813	2 305	8 761	27 006	18 913
*1978 I	889	1 422	6 771	917	1 308	554	1 516	1 911	8 708	25 425	17 138
II	1 017	1 286	6 856	727	1 341	576	1 672	2 127	8 878	25 924	17 656
III	1 871	723	5 741	735	1 681	550	1 687	2 104	8 723	24 808	17 086
IV	897	1 747	7 119	925	1 766	565	1 859	2 325	8 967	27 793	19 377
*1979 I	929	1 680	7 418	1 030	1 231	546	1 655	2 035	8 924	26 852	18 500
II	999	1 979	7 284	801	1 228	573	1 862	2 330	9 130	27 766	19 277
III	1 799	852	6 418	766	1 629	556	1 894	2 279	8 965	26 489	18 338

28. Kansantulo
Nationalinkomst
National income

1 000 000 mk

29. Kulutusmenot
Konsumtionsutgifter
Final consumption expenditure

1 000 000 mk

1975 hintoihin — 1975 års priser — 1975 prices

30. Investoinnit
Investeringar
Gross fixed capital formation

1 000 000 mk

Vuosi ja neljännes År och kvartal Year and quarter	Kansantulo National- inkomst National income	Siitä palkkasumma Därav löner Of which wages	Yksityiset Privata Private	Julkiset Offentliga Government services	Yhteensä Tillsammans Total	Yksityiset Privata Private	Julkiset Offentliga Government services	Yhteensä Tillsammans Total
	F 12	F 13	F 14	F 15	F 16	F 17	F 18	F 19
1972	49 524	26 109	50 779	14 764	65 543	22 897	3 827	26 724
1973	60 093	31 428	53 827	15 775	69 602	25 392	3 516	28 908
1974	75 129	39 589	55 058	16 666	71 724	26 636	3 282	29 918
1975	87 725	49 268	56 750	17 790	74 540	27 943	3 678	31 621
1976	99 315	56 315	57 276	18 792	76 068	25 341	3 509	28 850
*1977	109 013	59 986	56 470	19 562	76 032	23 789	3 506	27 295
*1978	119 090	64 320	57 138	20 538	77 675	21 160	3 577	24 737
1976 I ..	22 378	12 615	14 238	4 625	18 863	6 348	890	7 238
II ..	23 782	13 950	14 726	4 632	19 357	5 439	898	6 337
III ..	25 382	15 127	14 052	4 699	18 751	6 256	844	7 100
IV ..	27 774	14 623	14 262	4 836	19 098	7 299	878	8 176
*1977 I ..	24 972	13 402	14 201	4 821	19 022	5 634	877	6 511
II ..	26 207	14 795	14 523	4 825	19 348	5 641	894	6 534
III ..	27 728	16 396	13 869	4 900	18 759	5 532	855	6 387
IV ..	30 106	15 393	13 876	5 026	18 902	6 982	881	7 863
*1978 I ..	27 339	14 453	14 222	5 079	19 301	5 173	904	6 077
II ..	29 020	15 737	14 504	5 084	19 588	4 947	920	5 867
III ..	29 650	17 442	13 977	5 132	19 110	5 063	870	5 933
IV ..	33 081	16 688	14 434	5 243	19 677	5 977	882	6 859
*1979 I ..	31 358	16 334	14 828	5 269	20 097	5 020	896	5 916
II ..	33 866	17 833	15 477	5 273	20 750	4 816	912	5 729
III ..	34 534	19 936	14 766	5 324	20 090	5 362	863	6 224

Ks. huomautusosasto vuoden ensimmäisessä numerossa — Se notavdelningen i häfte 1 — See note section in the January issue.

31. Rakennuskustannusindeksi — Byggnadskostnadsindex — Building cost index

1973 = 100 Ryhmien painot ilmoitettu suluissa — Gruppvikterna angivna inom parentes — Group weights in parentheses

Vuosi ja kuukausi År och månad Year and month	Kokonaisindeksi — Totalindex — Total index										0		1		2—3		4—5	
	0—9										Raken-	Maan-	Perustus-	Täydentävät				
	a	b	c	d	e	nuttajan	rakennus	set ja	4—5									
	Työ	Aine	Palvelu	Kalusto	Yhteensä	kustannus-	Mark-	Grund och	Täydentävät									
Arbete	Material	Tjänst	Utrustning	Summa	byggherrens	byggnad	stomme	Kompl. byggn.										
Work	Material	Services	Plant	Total	Byggherrens	Earth	Sub- and	Supplementary										
			equipment		Employer's	works	super	and surface										
					costs		structure	structures										
	(260)	(582)	(126)	(32)	(1000)	(60)	(52)	(280)	(124)									
	G 1	G 2	G 3	G 4	G 5	G 6	G 7	G 8	G 9									
1975	130,7	142,1	144,7	141,5	199,4	149,2	149,2	144,5	116,2									
1976	142,4	153,5	160,2	159,9	151,6	163,8	156,9	157,9	126,2									
1977	154,0	175,9	181,2	191,6	171,4	187,1	169,8	179,0	151,7									
1978	161,0	186,0	191,4	205,9	180,8	189,5	179,9	188,8	159,4									
1979	177,6	204,1	209,9	233,6	198,8	205,4	205,4	201,9	174,7									
	1979	1980	1979	1980	1979	1980	1979	1980	1979	1980	1979	1980	1979	1980	1979	1980		
I	169,5	182,1	192,6	220,0	198,1	228,6	217,1	247,4	188,1	212,0	193,5	228,6	186,4	224,8	194,8	212,6	163,7	191,8
II	170,5	182,1	194,6	222,9	202,0	230,7	217,1	247,4	189,9	214,0	197,6	231,7	191,2	224,9	195,9	214,3	165,0	195,0
III	177,4		195,7		203,4		231,7		193,0		199,3		194,5		197,5		167,1	
IV	179,1		197,8		205,6		232,6		195,0		201,3		196,0		198,0		170,1	
V	179,1		200,8		208,5		232,6		197,1		203,2		207,2		199,5		171,1	
VI	179,1		203,7		210,1		238,5		199,2		205,8		208,8		201,8		172,3	
VII	179,1		204,3		211,0		238,9		199,7		206,3		208,8		202,2		173,3	
VIII	179,1		206,5		212,1		238,9		201,0		207,7		209,0		203,5		177,6	
IX	179,1		210,3		214,2		238,9		203,5		210,2		212,9		205,3		180,9	
X	179,1		212,4		216,0		238,9		205,0		211,5		213,9		206,4		183,8	
XI	179,1		214,0		217,1		238,9		206,0		213,2		214,6		207,9		185,1	
XII	181,0		216,2		220,3		238,9		208,3		215,3		220,9		209,4		186,9	

Vuosi ja kuukausi År och månad Year and month	6		7		Siitä — Därav — Of which				8		9		1—6, 8—9		1—9	
	Kalusteet, varusteet, inredning, utrustning		Sivu-urakat		7.1—2		7.3		Työmaan käyttö-		Työmaan yhteis-		Rakennusteknilliset työt		Rakentajan indeksi	
	Fixtures, accessories		Side-entreprenader		LVI-työt		Sähkötyöt		kustannukset		kustannukset		Byggnadstekn. arbeten		Byggarens index	
	Furniture, accessories		Side-contracts		Installation work		Electrical installations		Arbetsplatsens driftkostnader		Arbetsplatsens kollektiva kostnader		Construction work proper		Builder's index	
	(69)	(200)	(107)	(41)	(85)	(130)	(740)	(940)								
	G 10	G 11	G 12	G 13	G 14	G 15	G 16	G 17								
1975	142,6	138,7	138,1	140,2	142,1	139,9	138,8	138,8								
1976	147,0	149,6	148,6	151,1	159,3	155,3	151,2	150,8								
1977	167,4	165,3	165,7	164,1	181,5	172,0	171,8	170,4								
1978	173,3	177,5	178,2	174,0	194,0	180,7	181,0	180,3								
1979	192,3	197,9	199,2	194,2	217,3	202,5	198,5	198,4								
	1979	1980	1979	1980	1979	1980	1979	1980	1979	1980	1979	1980	1979	1980	1979	1980
I	179,2	209,4	186,8	209,0	187,8	211,7	181,9	205,7	203,6	233,7	191,6	208,9	188,0	211,5	187,7	211,0
II	180,1	211,8	189,1	211,3	190,7	213,5	184,8	208,6	204,2	236,1	194,1	209,3	189,5	213,2	189,4	212,8
III	182,3		191,7		192,2		187,8		212,2		200,3		192,9		192,6	
IV	184,3		194,7		196,2		189,4		213,1		203,7		194,5		194,6	
V	185,5		197,4		198,5		192,4		215,9		203,8		196,5		196,7	
VI	191,3		198,4		199,5		194,1		219,7		204,5		198,8		198,7	
VII	192,3		198,9		199,3		196,9		220,1		204,7		199,3		199,2	
VIII	196,0		199,3		199,3		198,4		220,4		204,9		201,0		200,6	
IX	201,0		202,5		203,3		200,7		222,6		204,9		203,2		203,1	
X	204,1		204,3		206,5		200,7		223,2		205,0		204,6		204,6	
XI	204,6		205,3		207,6		200,7		224,1		205,1		205,6		205,6	
XII	207,0		206,9		209,3		202,9		228,8		207,0		208,0		207,8	

Ks. huomautusosasto vuoden ensimmäisessä numerossa — Se notavdelningen i häfte 1 — See note section in the January issue.

32. Pientalon rakennuskustannusindeksi — Byggnadskostnadsindex för småhus — *Building Cost Index for Single-Unit Dwellings*
1973 = 100 Ryhmien painot ilmoitettu suluissa — Gruppvikterna angivna inom parentes — *Group weights in parentheses*

Vuosi ja kuukausi År och månad Year and month	Kokonaisindeksi — Totalindex — Total index 0—9								0		1		2		3—5					
	a				b				c		a + b + c		Rakennuttajan kustannukset Byggherrrens kostnader Employer's costs		Maarakennus Markbyggnad Earth work		Perustukset Grund Foundations		Runko-, täydentävät ja pintarakenteet Stomkonstruktioner, kompl. byggndelar och ytkonstr. Frame, supplementary and surface structures	
	Työ Arbete Work		Aine Material Materials		Palvelu Tjänst Services		Yhteensä Summa Total													
	(290)		(580)		(130)		(1000)		(50)		(70)		(60)		(410)					
	G 18	G 19		G 20		G 21		G 22		G 23		G 24		G 25						
1975	132,2	133,4		138,7		133,7		145,8		140,7		141,2		121,8						
1976	144,5	145,8		151,8		146,2		162,1		151,2		153,7		135,3						
1977	156,4	164,7		167,6		162,6		177,7		163,6		168,9		154,3						
1978	163,6	172,3		179,2		170,7		182,4		174,7		176,1		161,7						
1979	180,5	190,4		199,1		188,7		201,4		196,5		198,5		177,6						
	1979	1980	1979	1980	1979	1980	1979	1980	1979	1980	1979	1980	1979	1980	1979	1980				
I	172,3	185,1	177,4	208,6	186,0	217,6	177,0	203,0	187,3	220,9	180,8	209,9	183,8	211,6	166,4	193,5				
II	173,3	185,1	178,8	212,4	191,3	218,6	178,8	205,3	193,7	223,6	187,0	210,1	187,3	213,4	167,6	196,4				
III	180,3		179,9		191,9		181,6		195,1		190,6		191,7		169,9					
IV	182,1		182,1		196,3		183,9		197,3		191,8		194,3		172,2					
V	182,1		186,0		197,6		186,4		199,1		196,7		195,5		174,2					
VI	182,1		189,4		198,3		188,5		201,7		198,3		200,6		176,0					
VII	182,1		191,0		200,0		189,6		202,5		198,4		201,4		177,8					
VIII	182,1		193,6		201,0		191,2		204,1		199,2		201,7		179,9					
IX	182,1		197,2		203,1		193,6		206,4		202,6		203,7		182,2					
X	182,1		200,8		206,0		196,0		208,1		202,7		205,5		186,0					
XI	182,1		202,9		207,5		197,4		209,7		203,0		207,2		188,0					
XII	184,0		205,8		209,6		200,0		211,9		206,8		209,2		190,8					

Vuosi ja kuukausi År och månad Year and month	6		7		Siitä — Därav — Of which				8		9		1—6, 8—9		1—9	
	Kalusteet, varusteet ja laitteet Utrustning och anläggningar Fixtures and equipment		Sivu-urakat Sidoentreprenader Sidecontracts		7.1, 7.2 Pientalon LVI-työt VVS-arbeten i småhus Heating, plumbing and ventilation		7.3 Pientalon sähkötyöt El.installation i småhus Electrical installations		Työmaan käyttö- kustannukset Arbetsplatsens driftskostnader Site operating costs		Työmaan yhteis- kustannukset Arbetsplatsens kollektiva kostnader General site costs		Pientalon rakennus- tekniset työt Byggnadstekn. arbeten i småhus Construction work of single-unit dwellings		Pientalorakentajan indeksi Småhusbyggnadsindex Index for single-unit dwelling builder	
	(70)		(220)		(144)		(45)		(40)		(80)		(730)		(950)	
	G 26		G 27		G 28		G 29		G 30		G 31		G 32		G 33	
1975	138,7	142,5	145,1	140,0	134,3	146,7	130,2	133,1								
1976	142,0	153,7	156,8	152,1	150,9	162,3	142,8	145,3								
1977	161,6	165,8	167,7	166,8	168,9	179,3	160,7	161,9								
1978	165,9	175,0	176,6	176,7	185,3	186,8	168,6	170,1								
1979	183,0	191,8	191,4	196,6	208,2	209,7	186,8	188,0								
	1979	1980	1979	1980	1979	1980	1979	1980	1979	1980	1979	1980	1979	1980	1979	1980
I	170,3	199,2	181,8	202,8	182,1	203,1	184,9	206,9	195,3	228,5	199,7	219,1	174,9	201,8	176,5	202,0
II	171,8	201,6	183,6	205,3	183,9	206,1	187,4	207,3	196,2	231,2	197,5	219,4	176,3	204,0	178,0	204,3
III	173,4		185,5		184,8		190,8		198,2		205,5		179,5		180,9	
IV	175,0		187,5		187,5		191,0		200,6		211,0		182,0		183,2	
V	176,2		191,0		190,6		193,6		206,2		211,3		184,1		185,7	
VI	182,4		192,0		191,2		196,7		208,7		211,7		186,6		187,8	
VII	182,6		192,8		191,5		199,9		210,1		212,1		187,7		188,9	
VIII	186,7		194,2		193,1		201,5		210,8		212,3		189,4		190,5	
IX	191,6		196,4		195,1		202,9		213,4		212,7		191,9		192,9	
X	194,5		197,9		197,3		202,9		215,2		213,1		194,6		195,4	
XI	194,7		199,3		199,4		202,9		217,1		213,5		196,0		196,8	
XII	196,8		200,1		199,9		204,6		226,1		215,8		199,1		199,4	

Ks. huomautusosasto vuoden ensimmäisessä numerossa — Se notavdelningen i häfte 1 — See note section in the January issue.

33. Tienrakennuskustannusindeksi — Vägbyggnadskostnadsindex — Cost index of road construction

1972 = 100 Ryhmien painot ilmoitettu suluissa — Gruppvikterna angivna inom parentes — Group weights in parentheses

Vuosi ja kuukausi År och månad Year and month	Työpalkkat Arbetslöner Wages	Konetyöt Maskin- arbete Machinework	Osaurakat Delent- reprenader Subcontracts	Kuljetukset Transporter Transport	Tarveaineet Material Materials	Yleiskulut Allmänna utgifter General costs	Kokonais- indeksi Totalindex Totalindex	E-indeksi ¹⁾ E-index ¹⁾ E-index ¹⁾
	(16.5)	(13.2)	(31.8)	(16.2)	(12.4)	(9.9)	(100.0)	(73.6)
	G 34	G 35	G 36	G 37	G 38	G 39	G 40	G 41
1976	211	176	193	176	201	222	195	187
1977	226	193	215	194	220	249	214	207
1978	239	206	218	208	227	257	223	215
1979	260	221	216	210	253	266	232	222
1978 VIII	236	206	203	209	227	244	217	209
IX	236	211	204	210	227	256	219	211
X	256	210	206	208	231	273	225	212
XI	252	211	206	209	232	274	225	212
XII	247	211	205	204	233	266	222	210
1979 I	248	212	206	202	239	275	224	212
II	249	215	207	202	241	264	224	213
III	255	215	209	204	241	263	226	214
IV	269	215	210	204	242	277	230	215
V	264	219	211	203	249	265	230	217
VI	260	219	212	214	253	254	230	221
VII	260	223	210	214	255	246	231	223
VIII	261	218	223	214	255	262	235	225
IX	262	227	225	214	258	265	238	229
X	263	231	226	214	265	265	240	231
XI	263	232	226	216	266	268	240	232
XII	262	230	226	215	268	284	241	231

34. Kuluttajahintaindeksi — Konsumentprisindex — Consumer price index

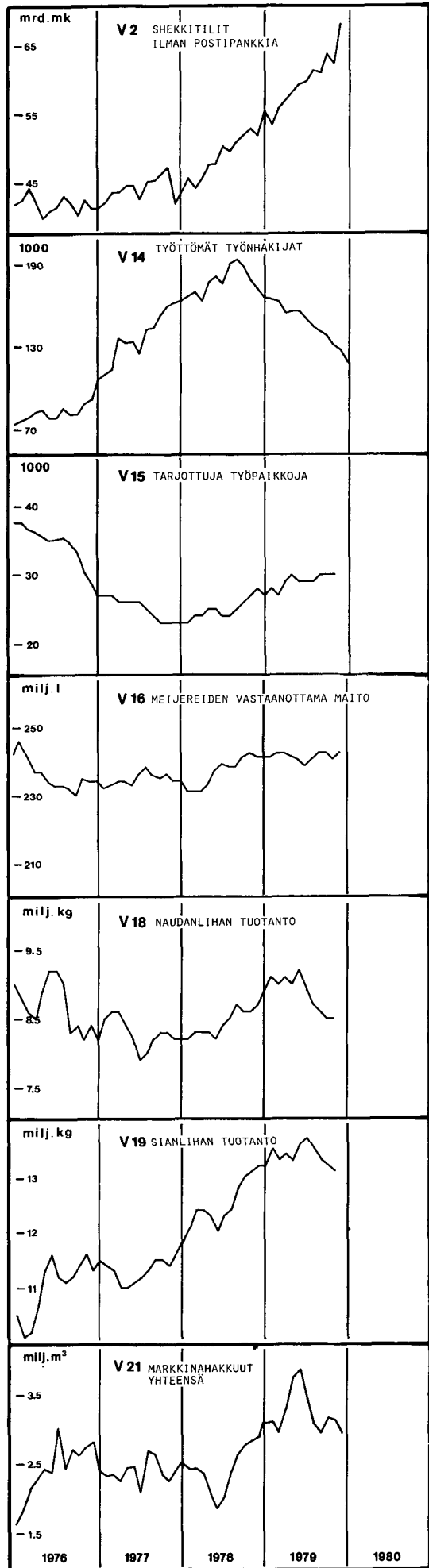
1977 = 100

Vuosi ja kuukausi År och månad Year and month	Kokonais- indeksi Totalindex Total index	Väestöryhmittäiset indeksi — Indexar för befolkningsgrupper Indexes by group of population						Alueittaiset indeksi — Regionala indexar Regional indexes			
		1	2	2 a	2 b	2 c	3	1	2	3	4
		Maatalous- yrittäjät Lant- bruks- företagare Farmers	Kaikki palkan- saaajat Alla löntagare — ^{a)}	Johtajat ja ylem. toimi- henkilöt — ^{b)}	Muut toimi- henkilöt Övriga tjänste- män — ^{c)}	Työn- tekijät Arbetare Workers	Eläkeläiset Pensio- närer Pensioners	Helsinki Helsing- fors	Muu Etelä- Suomi Övriga Södra Finland — ^{d)}	Väli- Suomi Mellersta Finland Central Finland	Pohjois- Suomi Norra Finland North Finland
G 42	G 43	G 44	G 45	G 46	G 47	G 48	G 49	G 50	G 51	G 52	
1978	107,8	107,0	108,1	108,3	107,9	108,0	106,7	108,3	108,0	107,3	107,4
1979	115,9	114,1	116,3	116,8	116,2	116,2	113,7	117,5	116,1	115,0	115,2
1977 XI	103,3	103,3	103,3	103,3	103,2	103,4	103,5	102,9	103,5	103,3	103,3
XII	103,7	103,6	103,7	103,8	103,7	103,7	103,8	103,3	103,9	103,6	103,4
1978 I	104,0	103,9	104,0	104,1	103,9	104,1	103,9	103,5	104,2	103,9	103,8
II	105,3	104,6	105,4	105,6	105,3	105,4	104,7	105,3	105,6	104,7	105,1
III	105,6	105,0	105,8	106,0	105,6	105,8	105,0	105,7	105,9	105,1	105,4
IV	106,2	105,4	106,4	106,6	106,3	106,3	105,4	106,5	106,4	105,7	105,9
V	107,8	106,9	108,1	108,4	107,9	108,0	106,5	108,4	108,0	107,4	107,2
VI	107,8	106,9	108,1	108,5	107,9	108,0	106,4	108,3	108,0	107,4	107,3
VII	108,1	107,2	108,3	108,7	108,1	108,2	106,9	108,4	108,3	107,6	107,8
VIII	108,6	107,7	108,9	109,2	108,8	108,8	107,2	109,2	108,8	108,1	108,2
IX	109,3	108,2	109,6	109,9	109,4	109,5	107,9	110,0	109,4	108,8	108,8
X	110,0	108,9	110,3	110,6	110,2	110,3	108,5	110,9	110,2	109,3	109,7
XI	110,6	109,4	110,9	111,3	110,8	110,9	108,8	111,7	110,7	110,0	110,2
XII	110,4	109,2	110,8	111,2	110,7	110,8	108,6	111,5	110,6	109,9	110,0
1979 I	111,3	109,7	111,8	112,1	111,5	111,8	109,3	112,8	111,4	110,6	110,6
II	112,6	111,0	113,0	113,4	112,9	113,0	110,9	114,7	112,8	111,7	112,0
III	113,4	111,7	113,8	114,2	113,6	113,7	111,4	115,1	113,5	112,4	112,8
IV	114,4	112,5	114,9	115,4	114,9	114,7	112,2	116,3	114,6	113,5	113,6
V	114,8	112,8	115,3	115,8	115,2	115,1	112,6	116,7	115,0	113,8	114,1
VI	115,6	113,8	116,1	116,6	116,0	115,9	113,2	117,2	115,9	114,7	115,0
VII	116,2	114,3	116,6	117,1	116,5	116,4	113,9	117,8	116,4	115,2	115,5
VIII	116,7	114,8	117,2	117,7	117,1	117,0	114,6	118,5	116,9	115,8	116,0
IX	117,7	115,9	118,2	118,7	118,0	118,0	115,4	119,2	118,0	116,8	117,0
X	118,4	116,6	118,9	119,3	118,8	118,8	116,1	120,0	118,7	117,5	117,7
XI	119,3	117,5	119,7	120,2	119,6	119,6	117,0	121,0	119,5	118,3	118,6
XII	119,9	118,3	120,4	120,8	120,2	120,3	117,4	121,2	120,1	119,2	119,3
1980 I	121,3	119,6	121,8	122,1	121,5	121,7	118,7	122,9	121,5	120,4	120,4
II	123,1	121,4	123,6	124,0	123,3	123,6	120,0	124,3	123,4	122,2	122,1

Ks. huomautusosasto vuoden ensimmäisessä numerossa — Se notavdelningen i häfte 1 — See note section in the January issue.

¹⁾ Kokonaisindeksi ilman kohtia työpalkat ja yleiskulut — Totalindex utan punkterna arbetslöner och allmänna utgifter — Total index without items wages and general costs — ^{a)} All wage and salary earners — ^{b)} Managers and administrative employees — ^{c)} Other employees — ^{d)} Other South Finland.

Kausivaihtelusta puhdistettu tilastisarjoja
Säsongutjämnade serier
Seasonally adjusted series



Vuosi ja kuukausi År och månad Year and month	Rahamarkkinat Penningmarknaden Money market					Ulkomainen suhdannekehitys Utländsk konjunkturutveckling Foreign economic indicators				
	Rahalaitosten ottolainaus yleisöltä - Penninginrätt- ningarnas inlåning från all- mänheten - Deposits by the public					Teollisuustuotannon volyymi-indeksi Volymindex för industriproduktionen Volume index of industrial production				
	Shekkitilit Checkräkningar Cheque accounts 1 000 000 mk	Shekkitilit ilman Postipankkia - Check- räkningar utan Postbanken - Cheque accounts excluding postal giro accounts 1 000 000 mk	Varsinaiset talletukset Egentliga depositioner Time deposits 1 000 000 mk	Sittä »muut vars.tall.» - Därav »andra egentliga depositioner» - Of which ordinary and saving account deposits 1 000 000 mk	Rahalaitosten antolainaus yleisölle - Penning- inrättningarnas utlåning till allmänheten - Advances to the public 1 000 000 mk	O E C D 1975=100	Saksan liittotasavalta Föbundsrepubliken Tyskland 1975=100	Ruotsi Sverige Sweden 1975=100	Englanti England UK 1975=100	USA 1975=100
	V1	V2	V3	V4	V5	V6	V7	V8	V9	V10
1977										
I	6 409	4 126	37 213	25 860	50 525	105	111	97	107	112
II	6 521	4 223	37 440	26 010	50 782	105	110	98	108	113
III	6 624	4 355	37 970	26 418	51 183	105	112	97	108	115
IV	6 697	4 368	38 513	26 736	51 583	105	110	97	107	116
V	6 704	4 453	39 011	27 039	52 079	105	110	96	109	116
VI	6 703	4 450	39 429	27 370	52 601	104	111	95	106	117
VII	6 450	4 264	39 943	27 740	53 063	105	110	96	108	118
VIII	6 623	4 502	40 231	27 912	53 654	105	111	95	109	117
IX	6 670	4 528	40 567	28 117	54 073	105	111	96	108	118
X	6 861	4 600	40 918	28 253	54 572	104	111	95	107	118
XI	6 941	4 712	41 381	28 521	55 128	103	111	93	107	118
XII	6 350	4 191	41 722	28 503	55 877	104	113	92	108	119
1978										
I	6 599	4 318	41 945	28 665	56 523	105	114	94	108	118
II	6 924	4 559	42 359	28 942	56 861	103	110	92	109	118
III	6 764	4 414	42 977	29 442	57 055	103	110	92	108	120
IV	6 979	4 558	43 518	29 844	57 391	106	111	93	112	122
V	7 137	4 761	43 961	30 041	57 830	104	110	91	111	122
VI	7 130	4 774	44 513	30 413	58 376	104	112	90	112	123
VII	7 402	5 028	44 965	30 699	58 799	105	114	90	113	125
VIII	7 229	4 950	45 625	31 153	59 185	107	113	94	113	126
IX	7 391	5 098	46 152	31 457	59 746	106	115	93	112	126
X	7 496	5 189	46 683	31 897	60 161	106	115	93	110	127
XI	7 588	5 297	47 287	32 391	60 675	107	115	94	111	128
XII	7 290	5 188	47 599	32 806	61 354	108	115	95	113	129
1979										
I	7 614	5 544	48 113	33 196	61 757	105	115	95	105	129
II	7 293	5 324	48 878	33 778	62 688	109	114	96	115	129
III	7 683	5 579	49 466	34 184	63 422	110	117	97	117	130
IV	7 730	5 690	50 022	34 625	64 277	109	117	96	116	128
V	8 153	5 805	50 633	35 168	65 028	111	116	98	118	129
VI	8 517	5 911	51 400	35 738	65 662	113	119	99	121	130
VII	8 645	5 966	52 049	36 164	66 670	113	123	98	119	130
VIII	8 908	6 115	52 642	36 530	67 566	110	118	99	113	129
IX	8 918	6 089	53 342	37 029	68 390	111	119	102	112	129
X	9 068	6 346	54 073	37 449	69 503	111	119	99	115	130
XI	8 968	6 220	54 704	37 716	70 539					129
XII	9 618	6 798	55 463	38 095	71 313					
1980										
I										
II										
III										
IV										
V										
VI										
VII										
VIII										
IX										
X										
XI										
XII										

2) V11, V12, V13

– 1976 lähtien uuden työvoimatiedustelun mukaan
 – Från 1976 enligt den nya arbetskraftsenkäten
 – From 1976 by the revised labour force survey

△ 3 kuukauden liukuva keskiarvo – 3 månaders glidande medelvärde – 3 month moving average

○ Työpäivää kohti – Per arbetsdag – Per working day

1) Lakon tms. vaikutus näkyvissä – Påverkat av strejk o.d. – Affected by strike and the like

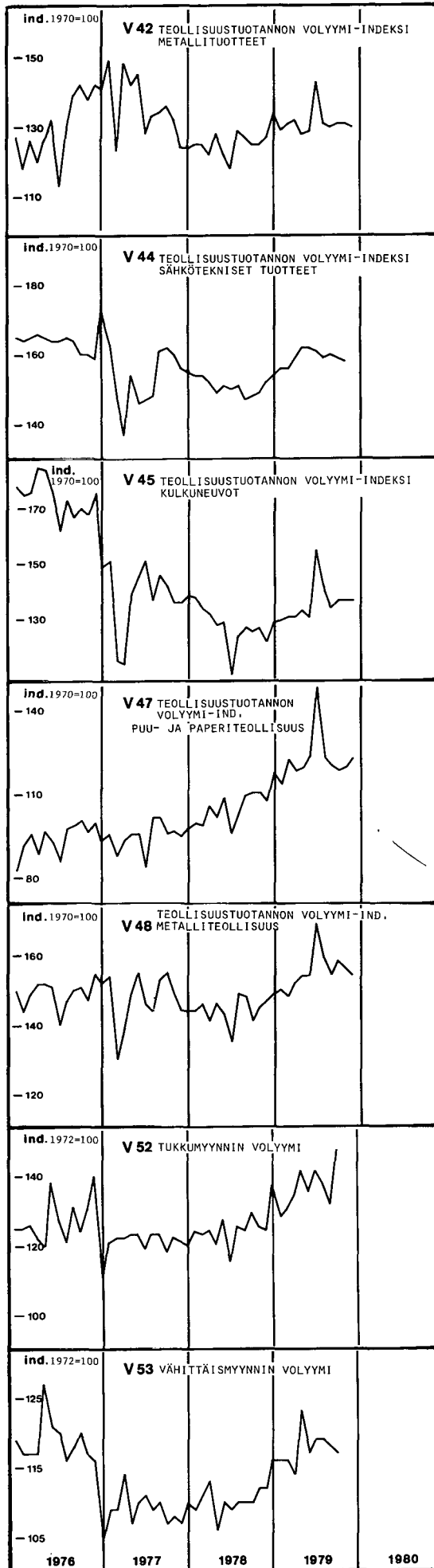
Ks. Huomautusosasto vuoden ensimmäisessä numerossa – Se notavdelningen i häfte 1 – See note section in the January issue

Teollisuustuotannon volyymi-indeksi Volymindex för industriproduktionen Volume index of industrial production																	
Markkinahakkautt yhteensä – Marknadsavverknin- gar inalles – Total commercial fittings 1 000 m ³ – cu metres	Ainespinopuu – Travat råvirke – Cordwood 1 000 m ³ – cu metres	Tukkipuu – Stock – Logs 1 000 m ³ – cu metres	Koko teollisuus – Hela industrin – Total industry 1970=100	Investointitavarat – Investeringsvaror – Investment goods 1970=100	Muut tuotantohyödykkeet – Andra produktionsför- nödenheter – Other producers' goods 1970=100	Kulutushyödykkeet – Konsumtionsförodenheter – Consumers' goods 1970=100	Kaivos- ja muu kaivannaistoiminta – Brytning av mineraliska produkter – Mining and quarrying 1970=100	Elintarvikkeiden valmistus – Livsmedelstillverkning – Food manufacture 1970=100	Juomien valmistus – Dryckesvarutillverkning – Beverage industries 1970=100	Tupakkatuotteiden valmistus – Tobaksvarutillverk- ning – Tobacco manufact. 1970=100	Tekstilien valmistus – Textilvarutillverkning – Manufact. of textiles 1970=100	Vaatteiden valmistus – Tillverkning av kläder – Manufact. of wearing apparel, except footwear 1970=100	Nahkan, nahkateosten ja kenkien valm. – Tillverkning av läder, lädervaror och skor – Manufact. of leather, leather products and footwear 1970=100	Puutavaran valmistus – Trävarutillverkning – Manufact. of wood and wood products 1970=100	Massan, paperin ja paperituot. valm. – Massa, papers och pappersvarutillverk. – Manufact. of paper and paper products 1970=100	Graafinen tuotanto – Grafisk produktion – Printing, publishing and allied industries 1970=100	Kemiallisten tuotteiden valmistus – Tillverkning av kemiska produkter – Manuf. of chemicals 1970=100
V21	V22	V23	V24	V25	V26	V27	V28	V29	V30	V31	V32	V33	V34	V35	V36	V37	V38
2 407	1 177	1 363	1) 129	163	117	128	123	107	116	98	119	126	114	102	94	128	170
2 336	1 127	1 328	1) 130	169	119	131	125	106	114	107	115	119	1) 128	98	99	129	163
2 367	1 102	1 383	1) 115	153	113	125	118	105	112	114	113	119	1) 29	92	89	126	139
2 260	1 064	1 314	1) 119	153	110	119	114	106	106	106	114	119	1) 126	88	97	131	140
2 467	1 190	1 415	125	167	115	131	115	106	108	104	114	124	1) 123	94	99	133	141
2 483	1 247	1 350	128	173	121	133	120	106	110	102	106	116	155	94	101	130	147
2 104	963	1 273	120	161	109	125	120	106	113	106	100	118	147	97	82	125	130
2 695	1 212	1 697	125	159	120	130	120	108	110	104	104	116	143	99	105	128	146
2 651	1 188	1 634	130	173	123	134	118	109	109	104	114	123	113	97	107	130	148
2 345	1 048	1 431	129	160	117	127	119	109	111	106	116	117	119	97	100	138	146
2 273	978	1 443	127	164	119	130	122	110	110	110	113	113	117	95	101	131	151
2 407	1 037	1 515	125	164	120	132	121	110	112	127	109	113	116	93	99	127	154
2 527	1 067	1 612	126	157	121	129	118	110	108	108	109	115	113	97	103	129	147
2 444	1 064	1 516	128	156	120	129	114	110	107	97	109	118	113	97	106	129	149
2 448	1 060	1 527	128	157	120	127	120	110	106	78	108	120	110	100	102	134	162
2 383	1 014	1 517	128	161	129	134	125	111	107	96	107	121	105	102	109	125	162
2 057	887	1 317	129	157	124	130	126	112	107	95	105	123	102	103	105	130	153
1 871	816	1 195	128	156	127	130	118	114	104	100	102	114	86	102	115	133	153
2 037	907	1 267	122	145	116	124	116	116	103	94	103	112	90	104	97	134	155
2 398	1 019	1 586	130	159	127	132	116	115	102	100	101	111	92	109	105	132	165
2 648	1 124	1 715	131	154	128	130	118	115	102	101	103	121	112	106	114	133	167
2 790	1 201	1 761	132	155	128	131	116	115	102	103	104	120	109	113	113	132	179
2 864	1 205	1 841	131	153	127	133	116	118	101	112	105	121	108	111	115	134	156
2 895	1 250	1 808	133	150	126	133	115	119	100	95	106	122	109	107	111	139	158
3 112	1 361	1 945	135	157	132	137	118	119	100	96	106	124	112	114	122	135	164
3 122	1 352	1 964	135	158	131	134	116	119	102	89	108	127	115	114	116	135	171
2 968	1 295	1 869	138	163	137	142	115	122	103	109	110	128	115	118	128	132	179
3 301	1 451	2 078	139	154	132	137	112	122	106	102	113	130	115	117	120	138	174
3 768	1 563	2 505	138	163	138	139	113	122	102	107	115	131	116	118	123	135	189
3 869	1 567	2 639	139	159	135	136	115	119	102	100	115	153	122	120	126	131	190
3 449	1 451	2 277	152	180	154	145	117	119	102	102	117	159	120	120	159	134	199
3 092	1 357	1 937	142	172	138	144	117	120	103	99	118	166	119	115	129	135	182
2 962	1 328	1 812	139	162	132	137	118	121	104	102	119	147	113	120	121	135	171
3 186	1 399	1 982	139	170	136	145	122	122	101	110	118	146	113	116	121	131	171
3 146	1 477	1 839	142	166	137	143	123	121	101	124	116	138	114	120	120	132	185
2 966	1 402	1 718	140	155	132	135								125	123	132	176

Kausivaihtelusta puhdistettuja tilastosarjoja

Säsongutjämnade serier

Seasonally adjusted series



Vuosi ja kuukausi År och månad Year and month	Teollisuustuotannon volyyymi-indeksi Volymindex för industriproduktionen Volume index of industrial production									
	V39	V40	V41	V42	V43	V44	V45	V46	V47	V48
1977										
I	103	137	141	1) 141	1) 161	1) 173	1) 149	154	94	152
II	107	127	141	1) 149	1) 158	1) 163	1) 151	157	96	154
III	109	112	143	1) 123	1) 144	1) 148	1) 115	1) 141	88	1) 130
IV	105	105	144	148	152	1) 137	1) 114	153	94	1) 139
V	93	124	153	142	156	154	139	155	96	149
VI	116	123	158	145	156	146	145	158	96	155
VII	124	124	162	128	150	147	151	160	84	146
VIII	110	122	161	133	149	148	137	162	102	144
IX	126	122	160	134	151	161	146	165	102	153
X	134	122	162	136	156	162	142	165	96	155
XI	124	117	166	132	150	160	136	162	97	149
XII	121	116	173	124	145	156	136	164	95	144
1978										
I	115	123	172	124	142	155	139	167	98	144
II	113	125	172	125	146	154	138	169	100	144
III	114	124	169	125	146	154	134	171	99	146
IV	106	131	172	122	147	152	132	171	106	141
V	134	120	172	128	145	149	128	172	102	146
VI	113	124	165	122	144	151	129	169	109	143
VII	116	98	167	118	147	150	110	171	96	135
VIII	118	116	172	129	149	151	124	174	103	149
IX	112	120	185	127	152	147	127	178	110	148
X	1) 107	119	184	125	149	148	126	178	111	141
XI	1) 126	116	181	125	150	149	127	181	111	145
XII	1) 109	124	181	127	150	152	122	185	108	147
1979										
I	122	117	184	134	151	154	129	187	118	149
II	119	115	186	129	151	156	130	187	114	150
III	121	126	190	131	152	156	131	189	123	148
IV	136	129	191	132	153	159	131	190	119	152
V	113	127	192	128	155	162	133	190	120	154
VI	123	130	204	129	158	162	131	192	124	154
VII	126	153	204	143	161	161	155	189	149	169
VIII	139	135	198	131	163	159	140	185	124	159
IX	134	131	184	130	161	160	134	181	121	154
X	131	130	182	131	160	159	137	185	119	158
XI	158	134	185	131	160	158	137	189	120	156
XII	156	122		130			137		123	154
1980										
I										
II										
III										
IV										
V										
VI										
VII										
VIII										
IX										
X										
XI										
XII										

Maajölyn jal., kumi-, muovij-, yms. tuott. valmistus
Petroleumraffinering, tillverk. av gummi-, plast-
od. varor - Petroleum refineries, manuf. of rubber,
plastic etc. products 1970=100 353-6

Savi-, last- ja kivituoitt. valmistus - Let., glas-
och stenproduktstillverkning - Manuf. of non-
metallic mineral products, except products of
petroleum and coal 1970=100 361-9

Metallien valmistus - Metallframställning - Basic
metal industries
1970=100 371-2

Metallituotteiden valmistus - Metallvarutillverk-
ning - Manufacture of fabricated metal products
except machinery and equipment
1970=100 381

Koneiden valmistus - Maskintillverkning -
Manufacture of machinery
382

Sähköteknisten tuotteiden valmistus - Tillverk-
ning av el. produkter - Manuf. of electrical
machinery, apparatus, appliances and supplies
1970=100 383

Kulkuneuvojen valmistus - Transportmedelsill-
verkning - Manufacture of transport equipments
1970=100 384

Sähkö-, kaasu- ja veshuolto - El., gas- och
vattenförsörjn. - Electricity, gas and water
1970=100 4

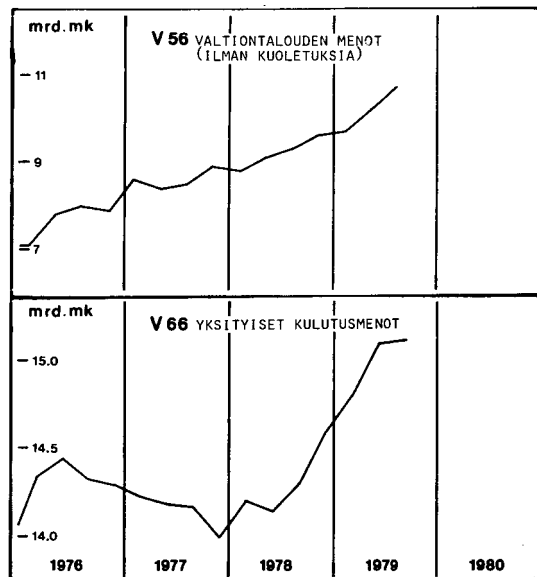
Puu- ja paperiteollisuus - Trä- och pappersindustri -
Manufacture of wood, paper and paper products
1970=100 331,341

Metalliteollisuus - Metallindustri -
Manufacture of metal and metal products
1970=100 37-38

3) Ks. alaviittoa 4, s. VI
Se not 4, s. VI
See note 4, p. VI

△ 3 kuukauden liukuva keskiarvo – 3 månaders glidande medelvärde – 3 month moving average
○ Työpäivää kohti – Per arbetsdag – Per working day
1) Lakon tms. vaikutus näkyvissä – Påverkat av strejk o.d. – Affected by strike and the like
Ks. Huomautusosasto vuoden ensimmäisessä numerossa – Se notavdelningen i häfte 1 – See note section in the January issue

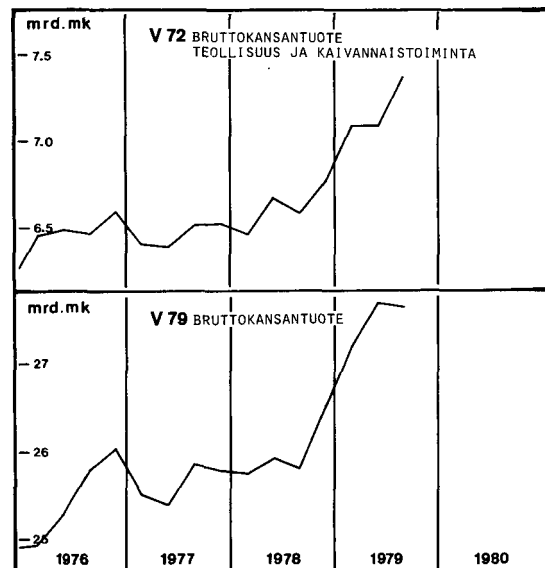
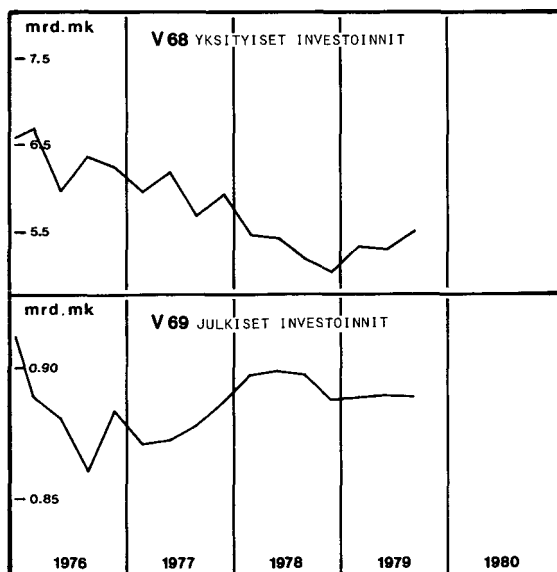
Kotimaankauppa Handeln Commerce							Valtiontalous Statens finanser State finances							Palkat ja kansantulo Löner och nationalinkomst – Wages and national income					
V49	V50	V51	V52	V53	V54	V55		V56	V57	V58	V59	V60	V61	V62	V63	V64	V65		
Muu tehdasteollisuus – Annan fabriksindustri – Other manufacturing industries ○ 1970 = 100	Tukkumyynnin arvo – Partihandeln värde – Wholesale value 1 000 000 mk	Vähittämyynnin arvo – Detaljhandeln värde – Retailing value ○ 1 000 000 mk	Tukkumyynnin volyymi – Partihandeln volym – Wholesale volume 1972 = 100	Vähittämyynnin volyymi – Detaljhandeln volym – Retailing volume ○ 1972 = 100	Osuustoiminnallisen vähittäismyynnin volyymi – Andersverksamhetens detaljhandels försäljningsvolym Cooperative retailing sales volume 1972 = 100	Sanomalehtien ilmoitusilmaindexi – Tidningarnas annonsrykkesindex – Newspaper advertising space index 1969 = 100	Vuosi ja neljännes – Ar och kvartal – Year and quarter	Menot (ilman kuoletuksia) – Utgifter (utan amorteringar) – Expenditure (excluding amortization) 1 000 000 mk	Kulutusmenot – Konsumtionsutgifter – Consumption expenditure 1 000 000 mk	Siirtomenot – Överföringsutgifter – Transfer expenditure 1 000 000 mk	Reaalisijoitukset – Realinvesteringar – Real investments 1 000 000 mk	Tulot (ilman lainoja) – Inkomster (utan upplåning) – Revenue (excluding borrowing) 1 000 000 mk	Tulo- ja omaisuusvero – Inkomst- och förmögen- hetskatt – Income and property tax 1 000 000 mk	Liikevaihtovero – Omsättningsskatt – Sales tax 1 000 000 mk	Valmisteverot – Acciser – Excise tax 1 000 000 mk	Kansantulo – Nationalinkomst – National income 1 000 000 mk	Siiitä palkkasumma – Därav lönesumman Of which wages and salaries 1 000 000 mk		
1) 126 4 707 3 763 111 105 112 119	1) 125 5 141 3 818 121 109 113 118	1) 113 5 268 3 864 122 109 111 123	1) 113 5 274 3 876 122 114 111 113	119 5 416 4 006 123 107 116 119	121 5 440 4 061 123 110 113 123	117 5 318 4 108 119 111 113 121	I 34 349 9 427 16 959 3 553 32 231 10 382 8 238 5 542	II 8 570 2 277 4 083 878 7 492 2 493 1 764 1 097	III 8 268 2 301 4 157 866 7 661 2 150 2 067 1 134	IV 8 496 2 411 4 288 885 8 389 2 582 2 232 1 266	924 4 431 2 438 924 3 731 34 066 9 170 9 561 6 923	26 118 14 449	27 824 15 298	28 292 15 383	28 662 15 586	29 363 15 798	29 743 16 175	31 137 16 696	
122 5 548 4 152 120 110 110 128	122 5 787 4 215 124 109 111 123	124 5 743 4 274 123 111 111 115	121 5 779 4 428 124 113 115 125	124 5 706 4 133 120 106 109 125	123 6 033 4 358 127 110 110 124	120 5 504 4 295 115 109 111 119	I 9 702 2 833 4 970 999 9 670 2 438 2 781 2 075	II 10 203 2 940 5 451 947 9 932 3 055 2 459 2 275	III 10 742 3 003 5 416 1 081 9 146 2 440 2 564 2 387	IV	32 922 17 608	34 209 17 971	34 724 18 437						
124 5 743 4 274 123 111 111 115	121 5 779 4 428 124 113 115 125	124 5 706 4 133 120 106 109 125	123 6 033 4 358 127 110 110 124	120 5 504 4 295 115 109 111 119	125 5 991 4 349 125 110 112 122	124 5 951 4 384 124 110 113 124	I 9 702 2 833 4 970 999 9 670 2 438 2 781 2 075	II 10 203 2 940 5 451 947 9 932 3 055 2 459 2 275	III 10 742 3 003 5 416 1 081 9 146 2 440 2 564 2 387	IV	32 922 17 608	34 209 17 971	34 724 18 437						
125 5 991 4 349 125 110 112 122	124 5 951 4 384 124 110 113 124	125 6 271 4 468 129 110 112 121	124 6 116 4 578 125 112 109 123	126 6 114 4 663 124 112 111 120	126 6 796 4 824 137 116 114 124	127 6 390 4 820 128 116 113 129	130 6 519 4 912 130 116 114 137	133 6 788 4 911 134 114 113 128	131 7 198 5 220 141 123 118 129	131 6 926 5 035 135 117 115 126	137 7 310 5 147 141 119 116 133	136 7 196 5 195 137 119 116 136	133 6 974 5 175 131 118 117 133	132 7 741 5 179 147 117 115 134	137 119 139	133 119 129			
126 6 114 4 663 124 112 111 120	126 6 796 4 824 137 116 114 124	127 6 390 4 820 128 116 113 129	130 6 519 4 912 130 116 114 137	133 6 788 4 911 134 114 113 128	131 7 198 5 220 141 123 118 129	131 6 926 5 035 135 117 115 126	137 7 310 5 147 141 119 116 133	136 7 196 5 195 137 119 116 136	133 6 974 5 175 131 118 117 133	132 7 741 5 179 147 117 115 134	137 119 139	133 119 129							



Kausivaihtelusta puhdistettuja tilastosarjoja
Säsongutjämnade serier
Seasonally adjusted series

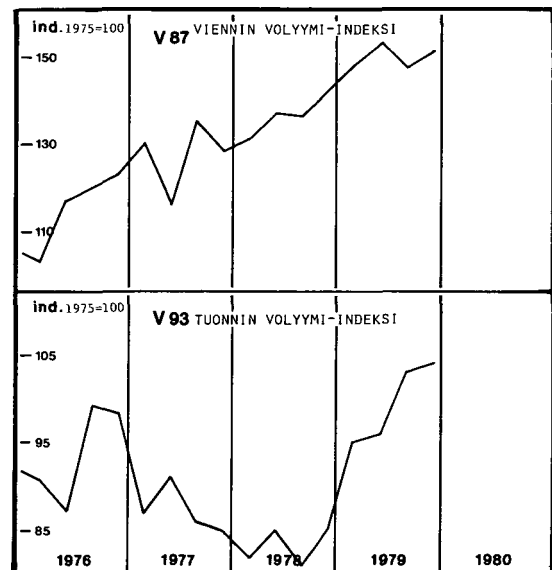
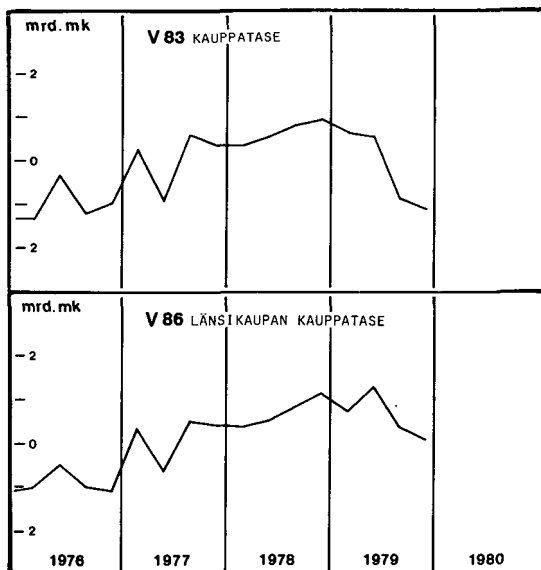
- 4) Sarjat ovat huhtikuussa 1978 uudistetun neljännesvuositaisen kansantalouden tilinpidon mukaisia. Ks. lähemmin Tilastotiedotus KT 1978:1.
4) Serierna har uppgjorts i enlighet med de i april 1978 förnyade kvartalsvisa nationalräkenskaperna. Se närmare Statistisk rapport KT 1978:1.
4) The series conform to the quarterly national accounts revised in April 1978. For further information see Statistical Report KT 1978:1.

Vuosi ja neljännes År och kvartal Year and quarter	Kulutusmenot Konsumtions- utgifter Final consump- tion expenditure		Investoinnit Investeringar Gross fixed capi- tal formation		Bruttokansantuote toimialoittain Bruttonationalprodukt enligt näringsgrenar Gross domestic product by kind of economic activity										
	Yksityiset – Privata – Private	Julkiset – Offentliga – Government services	Yksityiset – Privata – Private	Julkiset – Offentliga – Government services	Maatalous – Jordbruk – Agriculture	Metsätalous – Skogshushållning – Forestry	Teollisuus ja kaivannaistoiminta – Tillverknings-, gruv- o.a. ekstraktiv industri – Manufacturing, mining and quarrying	Sähkö-, kaasu- ja vesihuolto – El-, gas- och vattenförsörjn. – Electricity, gas and water	Talorakennustoiminta – Husbyggnadsverksamhet – Building	Maa- ja vesirakennustoiminta – Anläggningsverksamhet – Other construction	Liikenne – Transport – Transport and communication	Kauppa – Handel – Trade	Muu toiminta – Övriga tjänster – Other services	Bruttokansantuote yhteensä – Bruttonationalprodukten – Total gross domestic product	Yrittäjätoiminta – Näringslivet – Industries
1 000 000 mk, 1975 hintoihin – 1975 års priser – 1975 prices															
	V66	V67	V68	V69	V70	V71	V72	V73	V74	V75	V76	V77	V78	V79	V80
1977															
I	14 226	4 796	5 935	871	1 429	1 222	6 411	722	1 573	589	1 628	2 111	8 420	25 501	17 566
II	14 176	4 855	6 166	874	1 353	1 226	6 382	723	1 517	571	1 569	2 169	8 442	25 388	17 399
III	14 167	4 917	5 662	877	1 201	1 299	6 509	765	1 543	572	1 690	2 188	8 561	25 852	17 777
IV	13 986	4 988	5 929	886	1 339	1 235	6 527	764	1 564	575	1 672	2 113	8 671	25 777	17 796
1978															
I	14 200	5 061	5 455	896	1 234	1 290	6 458	794	1 526	568	1 654	2 118	8 719	25 746	17 609
II	14 142	5 117	5 412	898	1 239	1 141	6 668	815	1 571	569	1 691	2 103	8 809	25 908	17 747
III	14 294	5 157	5 195	896	1 110	1 259	6 576	821	1 529	566	1 679	2 096	8 862	25 795	17 685
IV	14 588	5 201	5 044	887	1 302	1 482	6 759	859	1 448	550	1 717	2 146	8 869	26 518	18 221
1979															
I	14 783	5 254	5 313	888	1 283	1 512	7 083	885	1 451	561	1 818	2 252	18 998	27 197	8 955
II	15 091	5 307	5 277	889	1 217	1 766	7 082	893	1 434	566	1 872	2 294	19 322	27 695	9 052
III	15 117	5 348	5 488	888	1 077	1 516	7 351	863	1 472	571	1 886	2 279	19 087	27 645	9 101
IV															
1980															
I															
II															
III															
IV															



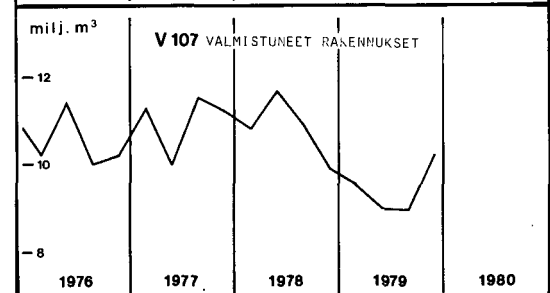
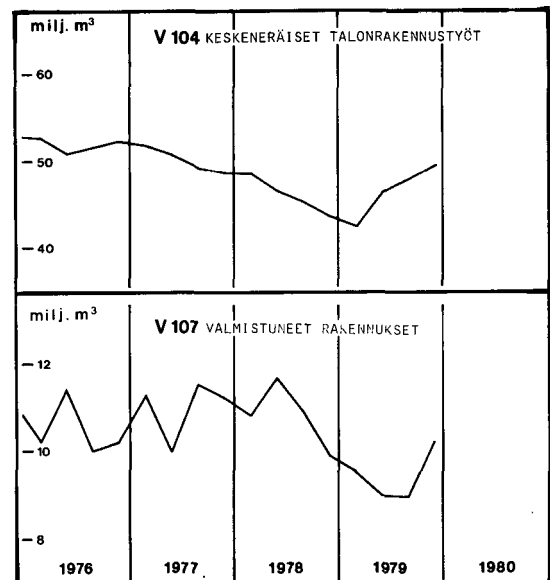
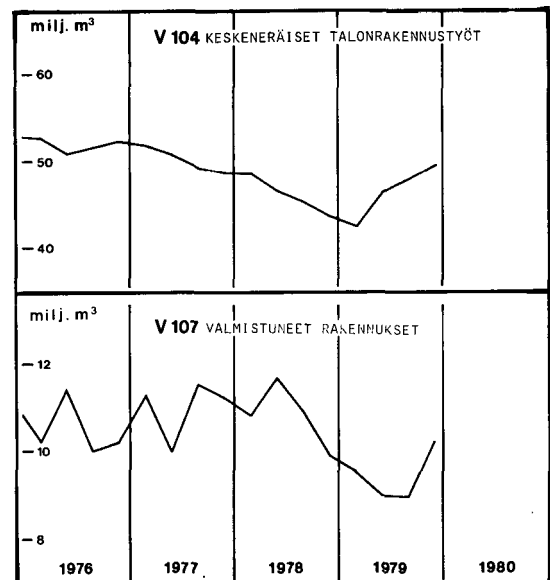
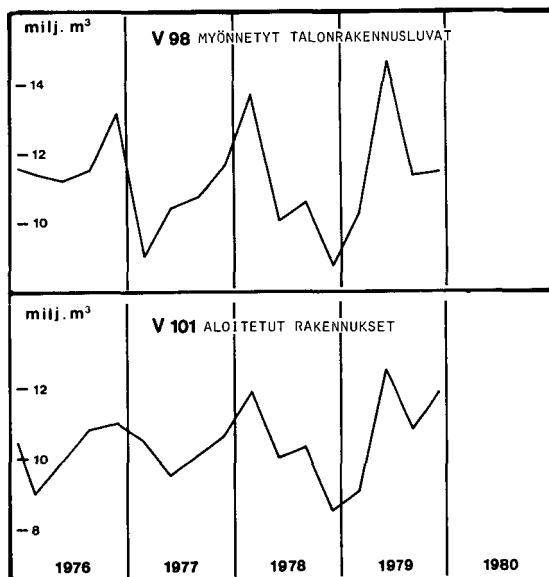
- △ 3 kuukauden liukuva keskiarvo – 3 månaders glidande medelvärde – 3 month moving average
 ○ Työpäivää kohti – Per arbetsdag – Per working day
 1) Lakon tms. vaikutus näkyvissä – Påverkat av strejk o.d. – Affected by strike and the like
 Ks. Huomautusosasto vuoden ensimmäisessä numerossa – Se notavdelningen i häfte 1 – See note section in the January issue

Ulkomaankauppa Utrikeshandel Foreign trade																
Vienti – Export – Exports 1 000 000 mk	Tuonti – Import – Imports 1 000 000 mk	Kauppataaseen ylijäämä tai väjäs – Handelsbalansens överskott eller underskott – Trade balance 1 000 000 mk	Siitä länsikauppa Därav västhandel Of which trade with market economies			Volyymi-indeksit Volymindex Volume index										
			Vienti – Export – Exports 1 000 000 mk	Tuonti – Import – Imports 1 000 000 mk	Kauppataaseen ylijäämä tai väjäs – Handelsbalansens överskott eller underskott – Trade balance 1 000 000 mk	Koko vienti – Total export – Total exports 1975=100	Puutavara-teollisuus – Trävaruindustri – Wood industry 1975=100	Paperiteollisuus – Pappersindustri – Paper industry 1975=100	Kemiallinen teollisuus – Kemisk industri – Manufacture of chemicals 1975=100	Metallien perusteollisuus – Metallbas-industri – Basic metal industries 1975=100	Metallituote- ja koneiteollisuus – Metallprodukt- och maskinindustri – Manufacture of metal products and machinery 1975=100	Koko tuonti – Total import – Total imports 1975=100	Raaka-aineet ja tuotantotarvikkeet – Råmaterial och produktionsföremål – Raw materials and production supplies 1975=100	Poltto- ja voiteluaineet – Bränsnämateriäl och smörjmedel – Fuels and lubricants 1975=100	Investointitarvat – Investeringsvaror – Investment goods 1975=100	Kulutustarvat – Konsumtionsvaror – Consumers' goods 1975=100
V81	V82	V83	V84	V85	V86	V87	V88	V89	V90	V91	V92	V93	V94	V95	V96	V97
7 388	7 147	241	5 893	5 550	343	130	132	117	183	128	130	87	90	93	71	91
6 933	7 856	-923	5 602	6 263	-661	116	137	116	170	149	95	91	94	107	77	95
8 284	7 689	595	6 313	5 831	482	135	142	124	185	208	132	86	92	101	58	91
8 171	7 801	370	6 371	5 961	410	128	147	127	247	184	105	85	88	106	68	93
8 206	7 833	373	6 459	6 086	373	131	158	133	223	205	105	82	87	107	60	82
8 731	8 181	550	6 886	6 356	530	137	171	142	232	201	109	85	92	108	57	88
8 719	7 909	810	6 931	6 118	813	136	166	137	256	177	109	81	89	95	55	82
9 320	8 363	957	7 716	6 601	1 115	142	181	140	204	196	119	85	94	106	52	86
10 279	9 646	633	8 279	7 543	736	148	180	146	209	212	123	95	105	93	60	102
10 874	10 306	568	9 162	7 921	1 241	153	209	156	209	213	124	96	107	102	62	100
10 882	11 716	-834	9 446	9 104	342	147	203	157	184	231	112	103	112	114	67	108
11 227	12 346	-1 119	9 585	9 532	53	151	202	160	233	204	110	104	117	92	69	108



Kausivaihtelusta puhdistettuja tilastosarjoja
Säsongutjämnade serier
Seasonally adjusted series

Vuosi ja neljännes År och kvartal Year and quarter	Talorakennustoiminta Husbyggnadsverksamhet House construction											
	Myönnetty talorakennusluvat Beviljade byggnadstillstånd Granted building permits			Aloitett rakennukset Påbörjade byggnader Buildings started			Keskeneräiset talorakennustyöt Igångvarande husbyggnadsarbeten Buildings not completed			Valmistuneet rakennukset Färdigställda byggnader Completed buildings		
	Yhteensä – Summa – Total 1 000 000 m ³	Asuinrakennukset – Bostadsbyggnader – Residential buildings 1 000 000 m ³	Teollisuus- ja liikerakennukset – Industri- och affärsbyggnader – Industrial and business buildings 1 000 000 m ³	Yhteensä – Summa – Total 1 000 000 m ³	Asuinrakennukset – Bostadsbyggnader – Residential buildings 1 000 000 m ³	Teollisuus- ja liikerakennukset – Industri- och affärsbyggnader – Industrial and business buildings 1 000 000 m ³	Yhteensä – Summa – Total 1 000 000 m ³	Asuinrakennukset – Bostadsbyggnader – Residential buildings 1 000 000 m ³	Teollisuus- ja liikerakennukset – Industri- och affärsbyggnader – Industrial and business buildings 1 000 000 m ³	Yhteensä – Summa – Total 1 000 000 m ³	Asuinrakennukset – Bostadsbyggnader – Residential buildings 1 000 000 m ³	Teollisuus- ja liikerakennukset – Industri- och affärsbyggnader – Industrial and business buildings 1 000 000 m ³
V98	V99	V100	V101	V102	V103	V104	V105	V106	V107	V108	V109	
1977												
I	8.96	4.30	1) 2.33	10.50	4.04	3.11	51.75	19.58	18.12	11.26	4.38	4.69
II	10.43	4.68	2.57	9.53	4.41	2.60	50.66	19.42	17.58	10.02	4.56	3.02
III	10.69	4.68	3.09	10.07	4.40	2.85	49.02	19.20	16.06	11.49	4.69	4.41
IV	11.58	5.04	3.51	10.64	4.12	3.53	48.63	18.91	15.45	11.24	4.60	4.39
1978												
I	13.67	5.31	4.95	11.87	4.54	3.95	48.45	18.60	15.63	10.81	4.75	3.48
II	9.98	4.32	2.35	10.02	4.28	2.66	46.49	17.98	14.04	11.65	4.90	3.98
III	10.55	4.19	3.46	10.30	4.07	3.27	45.11	17.37	13.65	10.91	4.52	3.56
IV	8.67	4.28	1.61	8.49	3.98	1.99	43.40	16.94	12.88	9.90	4.32	2.60
1979												
I	10.24	4.60	2.50	9.10	4.25	2.52	42.40	16.90	12.30	9.55	4.17	2.76
II	14.59	4.94	6.65	12.48	4.49	5.08	46.16	17.80	14.14	8.99	3.89	2.62
III	11.25	4.61	2.91	10.82	4.32	3.23	47.74	18.19	14.86	8.95	3.99	2.38
IV	11.35	4.23	3.54	11.88	4.33	4.04	49.24	18.24	15.48	10.21	4.42	3.19
1980												
I												
II												
III												
IV												



35. Kuluttajahintaindeksi — Konsumentprisindex — Consumer price index
 1977 = 100

Vuosi ja kuukausi År och månad Year and month	Kokonaisindeksi Totalindex Total index	Ryhmäindeksit ja (suluissa) niiden painot — Gruppindexar och (inom parentes) deras vikter Group indices and their weights (in parentheses)									
		0	1	2	3	4	5	6	7	8	9
		Ravinto Föda Food	Juomat ja tupakka Drycker och tobak Beverages and tobacco	Vaatetus ja jalkineet Beklädnad o. skodon Clothing and footwear	Asunto Bostad Rent	Lämpö ja valo Värme och lyse Fuel and light	Kotitalouskalusto, -tarvikkeet ja -palvelukset Hushålls-inventarier, -förmödenheter och -tjänster ¹⁾	Terveyden- ja sairauden- hoito Hälsö- och sjukvård Health and medical care (1,9)	Liikenne Samfärdsel Transport and communication (17,8)	Koulutus ja virkistys Utbildning och rekreation Education and recreation (9,0)	Muut tavarat ja palvelukset Övriga varor och tjänster Other goods and services (9,5)
(100,0)	(21,6)	(7,1)	(7,2)	(16,3)	(3,5)	(6,1)	(1,9)	(17,8)	(9,0)	(9,5)	
	G 53	G 54	G 55	G 56	G 57	G 58	G 59	G 60	G 61	G 62	G 63
1978	107,8	104,4	114,6	105,8	106,3	106,4	105,2	112,4	111,1	108,2	109,2
1979	115,9	108,8	129,4	116,3	113,1	114,4	114,4	124,1	120,2	115,5	118,4
1977 XI ..	103,3	104,0	100,0	102,1	105,0	103,4	102,7	103,1	103,5	103,4	102,3
XII ..	103,7	103,7	100,0	102,6	105,0	105,5	103,0	1)◆ 103,1	104,9	103,7	102,6
1978 I ..	104,0	102,8	100,1	101,3	105,0	1)◆ 105,8	103,5	104,7	106,6	104,4	104,0
II ..	105,3	103,0	109,5	102,3	104,9	106,0	103,7	107,1	107,7	104,7	106,4
III ..	105,6	103,8	109,5	104,1	104,9	105,9	103,6	107,2	107,8	105,1	106,3
IV ..	106,2	104,4	109,5	104,6	104,9	106,2	104,6	107,9	108,9	106,5	106,4
V ..	107,8	104,4	118,4	104,8	106,7	105,7	104,6	109,1	111,7	107,0	107,9
VI ..	107,8	103,7	118,4	104,8	106,7	105,7	104,5	109,1	111,9	107,3	109,1
VII ..	108,1	104,2	118,4	102,4	106,7	106,5	104,6	115,2	112,6	107,4	109,5
VIII ..	108,6	103,9	118,3	105,1	106,9	106,8	104,9	116,0	112,9	110,2	109,9
IX ..	109,3	105,4	118,4	106,9	106,9	106,7	105,1	116,0	112,6	110,7	112,1
X ..	110,0	106,8	118,4	110,1	106,9	106,9	106,7	117,4	112,1	111,3	113,0
XI ..	110,6	106,1	118,4	111,4	107,4	107,2	108,0	119,8	114,0	111,8	113,0
XII ..	110,4	105,0	118,4	111,5	107,4	107,3	108,4	119,8	114,6	111,9	112,7
1979 I ..	111,3	104,6	129,0	109,6	107,4	107,3	109,4	122,6	114,4	112,6	114,8
II ..	112,6	106,6	129,4	110,4	111,4	107,2	109,8	122,8	114,6	112,9	115,4
III ..	113,4	107,5	129,4	111,7	111,4	109,0	110,2	122,8	116,4	112,8	115,9
IV ..	114,4	107,8	129,4	115,5	111,4	108,9	112,6	123,4	118,1	115,1	1)◆ 116,8
V ..	114,8	107,9	129,4	116,0	113,0	108,9	112,9	123,4	117,8	115,5	1)◆ 117,4
VI ..	115,6	108,1	129,4	116,0	113,0	114,3	113,5	123,4	120,4	115,7	1)◆ 117,9
VII ..	116,2	109,1	129,5	114,6	113,0	114,9	114,9	123,8	122,1	115,8	1)◆ 118,3
VIII ..	116,7	109,0	129,5	116,1	115,1	115,1	115,5	123,9	122,0	116,2	1)◆ 118,7
IX ..	117,7	109,8	129,5	118,4	115,1	120,5	116,3	124,9	123,4	116,8	1)◆ 119,4
X ..	118,4	111,2	129,5	120,8	115,1	121,0	118,9	124,7	123,2	117,0	1)◆ 120,6
XI ..	119,3	112,3	129,4	122,8	115,6	121,4	119,4	126,9	123,3	117,8	1)◆ 123,0
XII ..	119,9	112,1	129,6	123,0	115,6	124,1	119,7	126,9	126,0	118,0	1)◆ 123,4
1980 I ..	121,3	113,3	138,6	121,1	115,6	124,7	122,2	131,1	126,3	118,8	125,6
II ..	123,1	114,4	138,6	123,8	116,0	130,5	122,9	133,2	130,6	119,2	127,8

36. Elinkustannusindeksi²⁾ — Levnadskostnadsindex²⁾ — Cost-of-living index²⁾
 X 1951 = 100

Vuosi ja kuukausi År och månad Year and month	Kokonaisindeksi Totalindex Total index	Ryhmäindeksit ja (suluissa) niiden painot — Gruppindexar o. (inom parent.) deras vikter — Group indices and their weights (in parent.)										
		Ravinto Föda Food		Asunto Bostad Rent		Lämpö ja valo Värme och lyse Fuel and light		Vaatetus Beklädnad Clothing		Muut menot Övriga utgifter Miscellaneous		
		(24,1)	(21,6)	(16,5)	(16,3)	(2,8)	(3,5)	(7,7)	(7,2)	(49,1)	(51,4)	
	(100,0)	(100,0)										
	G 64	G 65	G 66	G 67	G 68	G 69						
1975	392	442	852	349	206	377						
1976	449	514	893	379	229	443						
1977	506	609	963	419	249	497						
1978	544	634	1 024	448	266	547						
1979	583	654	1 090	482	293	597						
	1979	1980	1979	1980	1979	1980	1979	1980	1979	1980	1979	1980
I ..	560	611	629	681	1 036	1 115	452	525	276	305	578	629
II ..	567	620	641	688	1 075	1 118	452	550	278	312	580	640
III ..	571		647		1 075		459		281		583	
IV ..	576		648		1 075		459		291		591	
V ..	578		649		1 089		459		292		591	
VI ..	582		650		1 089		482		292		597	
VII ..	585		656		1 089		484		289		601	
VIII ..	588		656		1 110		485		293		602	
IX ..	593		660		1 110		508		298		606	
X ..	596		669		1 110		510		304		609	
XI ..	601		675		1 115		512		309		612	
XII ..	604		674		1 115		523		310		618	

Ks huomautusosasto vuoden ensimmäisessä numerossa — Se notavdelningen i häfte 1 — See note section in the January issue.

¹⁾ Tilastokatsauksissa 1/1980 ja 2/1980 luvut ovat olleet virheellisiä — I Statistiska översikter 1/1980 och 2/1980 har siffrorna varit felaktiga — Data in the Bulletin of Statistics no. 1/1980 and 2/1980 have been incorrect.

²⁾ Painot on ilmoitettu suluissa, ylimmällä rivillä tammikuuhun 1979, alimmalla rivillä helmikuusta 1979 lähtien, jolloin indeksit on laskettu muun- tokertoimella kuluttajahintaindeksistä 1977 = 100 — Omkräkningskoefficienten från konsumentprisindex 1977 = 100 — The weights are given in parentheses, on the top line until January 1979, on the bottom line since February 1979, when the indices have been counted by a coefficient from the consumer price index 1977 = 100

37. Kotimarkkinoiden perushintaindeksi — Basprisindex för hemmamarknadsvärvar — Basic price index for domestic supply
1975 = 100: Ryhmien painot ilmoitettu suluisissa — Gruppvikterna angivna inom parentes — Group weights in parentheses

Vuosi ja kuukausi År och månad Year and month	Kokonaisindeksi Total index Total index (100,0)	Tavararyhmät (TOL) — Varugrupper (NI) — Commodity groups (SIC)																		
		Raaka-aineet ja tuotantohyödykkeet Kävarar och produktionsföremåder Raw materials and producers' goods (56,7)		Kulutusvarat Konsumtionsvaror Consumers' goods (19,7)		Investointivarat Investeringsvaror Investment goods (23,8)		Maan-, metsä- ja kalataluuteet Jordbruks-, skogsbruks- och fiskeriprodukter Agricultural, forestry and fishing products (13,4)		Kivannaisuuksuudet Malmer och andra mineraliska ämnen Minerals (3,8)		Teollisuustuotteet Industriprodukter Manufactured goods (59,5)		Elintarvikkeet Livsmedel Foodstuffs (9,8)		Muut elintarvikkeet ja rehut Andra livsmedel och foder Miscellaneous foodstuffs and feeds (1,8)		Juomat Drycker Beverages (0,8)		
		G 70	G 71	G 72	G 73	G 74	G 75	G 76	G 77	G 78	G 79									
1975	100,0	100,0	100,0	100,0	100,0	100,0	100,0	100,0	100,0	100,0	100,0	100,0	100,0	100,0	100,0	100,0	100,0	100,0		
1976	108,2	105,9	114,1	109,3	110,6	106,0	108,1	111,7	126,5	110,8	119,2	119,5	125,3	178,6	119,5	126,3	110,8	119,5		
1977	119,2	114,1	132,7	121,3	119,3	114,9	119,5	127,5	129,9	126,3	125,8	125,3	129,9	175,3	126,3	126,3	126,3	126,3		
1978	125,8	119,2	140,3	129,5	119,1	120,7	127,5	136,2	172,8	126,3	138,0	136,2	136,2	172,8	130,5	130,5	130,5	130,5		
1979	138,0	133,1	150,7	139,2	127,1	143,6	141,3	136,2	172,8	130,5	138,0	136,2	136,2	172,8	130,5	130,5	130,5	130,5		
	1979	1980	1979	1980	1979	1980	1979	1980	1979	1980	1979	1980	1979	1980	1979	1980	1979	1980		
I	130,4	148,3	123,9	145,6	145,4	158,4	133,5	146,2	123,1	136,2	122,5	177,4	133,2	150,6	132,5	142,4	169,5	185,1	128,2	137,3
II	131,7	150,2	125,4	147,3	146,6	161,0	134,4	148,2	124,3	136,4	123,8	182,1	134,9	153,1	134,1	142,9	167,5	192,8	128,9	136,4
III	133,3		127,6	147,1	147,1		135,4		125,2	124,4		137,0			134,6		164,7		128,9	
IV	134,0		128,1	147,6	147,6		136,8		124,1	125,2		137,7			134,9		165,0		128,5	
V	134,9		129,0	148,5	148,5		137,6		124,1	127,6		138,7			135,1		164,9		128,4	
VI	136,8		131,9	148,9	148,9		138,5		123,7	133,3		141,1			135,6		167,8		128,4	
VII	139,1		134,4	150,5	150,5		140,5		127,6	139,0		142,5			136,5		168,4		128,6	
VIII	139,9		135,4	151,9	151,9		140,6		126,7	146,1		143,4			136,9		168,6		129,1	
XI	142,1		138,2	153,9	153,9		141,4		129,0	166,0		145,0			137,5		169,1		132,8	
X	143,6		139,8	155,5	155,5		147,7		131,2	166,6		146,1			138,1		185,7		132,9	
XI	145,0		141,5	156,1	156,1		143,9		133,0	172,0		147,3			139,1		190,9		134,7	
XII	145,7		142,4	156,4	156,4		144,7		133,4	171,9		148,3			139,6		191,5		136,1	

Vuosi ja kuukausi År och månad Year and month	Tavararyhmät (TOL) — Varugrupper (NI) — Commodity groups (SIC)																			
	314		321		322		323		324		331		332		341		342		351	
	G 80	G 81	G 82	G 83	G 84	G 85	G 86	G 87	G 88	G 89										
1975	100,0	100,0	100,0	100,0	100,0	100,0	100,0	100,0	100,0	100,0	100,0	100,0	100,0	100,0	100,0	100,0	100,0	100,0	100,0	100,0
1976	120,2	105,1	104,7	118,3	113,2	107,9	111,3	98,7	120,9	100,0	103,8	107,9	111,3	96,9	159,9	173,6	107,7	103,8	107,7	103,8
1977	133,6	114,4	117,2	132,5	123,4	120,5	124,2	91,9	132,0	107,7	107,7	133,6	114,4	91,9	173,6	107,7	107,7	107,7	107,7	107,7
1978	140,2	124,2	132,4	145,6	129,0	128,3	132,0	107,2	132,0	128,3	128,3	140,2	124,2	107,2	173,6	107,7	107,7	107,7	107,7	107,7
1979	144,8	138,4	145,4	176,2	136,1	128,3	145,2	107,2	136,1	128,3	128,3	144,8	138,4	107,2	173,6	107,7	107,7	107,7	107,7	107,7
	1979	1980	1979	1980	1979	1980	1979	1980	1979	1980	1979	1980	1979	1980	1979	1980	1979	1980	1979	1980
I	145,0	151,5	134,5	145,7	136,9	153,0	159,9	187,0	128,7	143,1	123,4	138,2	138,2	159,5	99,4	118,4	185,5	201,4	110,7	132,8
II	145,1	151,6	134,4	148,2	137,6	156,1	160,7	185,5	130,3	146,0	123,0	141,2	138,4	162,5	100,7	120,6	188,3	207,9	112,9	135,5
III	145,1		135,3	139,5	139,5		168,4		134,4		123,4		140,2		101,5		188,8		115,9	
IV	144,9		136,1	139,7	139,7		173,7		133,7		123,7		140,6		105,0		189,5		118,9	
V	144,9		138,4	140,9	140,9		177,1		134,2		125,6		140,7		106,0		192,6		121,5	
VI	144,7		136,2	141,9	141,9		176,1		134,7		127,7		140,7		106,2		192,6		123,3	
VII	144,7		137,2	149,3	149,3		179,5		136,0		129,3		144,0		108,6		194,6		121,9	
VIII	144,6		138,6	149,7	149,7		179,3		137,6		130,4		147,1		109,3		199,8		124,2	
IX	144,6		141,0	150,6	150,6		183,5		140,0		131,6		150,6		109,0		199,7		126,7	
X	144,6		142,1	152,5	152,5		183,0		140,6		131,8		151,0		112,1		200,2		128,5	
XI	144,5		143,1	152,6	152,6		186,7		141,4		134,1		155,1		113,9		200,6		129,6	
XII	144,7		144,2	153,1	153,1		186,5		142,2		135,1		155,1		114,2		200,8		130,5	

Ks. huomautusosasto vuoden ensimmäisessä numerossa — Se notavdelningen i häfte 1 — See note section in the January issue.

37. Kotimarkkinoiden perushintaindeksi (jatk.) — Basprisindex för hemmamarknadsvaror (forts.) — Basic price index for domestic supply (cont.)

Vuosi ja kuukausi År och månad Year and month	Tavararyhmät (TOL) — Varugrupper (NI) — Commodity groups (SIC)																			
	352		353		354		355		356		361		362		369		371		372	
	Muut kemialliset tuotteet Andra kemiska produkter Other chemical products		Maasölyjalosteet Fetroleumprodukter Petroleum products		Muut öljy- ja kivihiltuotteet Andra petroleum- och kolprodukter Miscellaneous products of petroleum and coal		Kumituotteet Gummiavarot Rubber products		Muovituotteet Plastiavarot Plastic products		Posliittiteokset ja saviasiat Varor av porslän och lera China-ware and pottery		Lasituotteet Glasvaror Glass products		Muut savi- ja kivituoiteet Andra ler- och stenprodukter Other nonmetallic mineral products		Rauta, teräs ja ferrosenokset Järn, stål och ferrolegeringar Iron, steel and ferrous alloys		Muut metallit Icke-järnmetaller Non-ferrous metals	
	(1,4)		(3,6)		(0,5)		(0,6)		(0,6)		(0,1)		(0,3)		(1,6)		(3,8)		(1,0)	
G 90		G 91		G 92		G 93		G 94		G 95		G 96		G 97		G 98		G 99		
1975	100,0	100,0	100,0	100,0	100,0	100,0	100,0	100,0	100,0	100,0	100,0	100,0	100,0	100,0	100,0	100,0	100,0	100,0	100,0	
1976	106,7	110,1	101,4	108,2	105,8	111,2	108,9	113,0	98,7	108,5	116,0	126,2	109,0	117,9	122,4	135,0	117,9	124,4	124,4	
1977	116,0	126,2	109,0	117,9	114,5	126,2	119,0	126,6	101,0	117,9	122,4	135,0	117,9	124,4	124,4	135,0	117,9	124,4	124,4	
1978	122,4	135,0	117,9	127,4	122,9	147,6	123,5	134,2	107,2	124,4	129,2	148,5	125,3	131,8	137,0	150,4	125,9	154,6	140,7	
1979	129,2	188,1	126,5	140,5	136,3	165,4	132,0	144,1	120,9	160,7	137,0	149,6	125,3	131,8	137,0	150,4	125,9	154,6	140,7	
	1979	1980	1979	1980	1979	1980	1979	1980	1979	1980	1979	1980	1979	1980	1979	1980	1979	1980	1979	1980
I	124,1	136,0	140,1	228,6	120,2	150,9	133,7	152,4	126,4	147,6	158,7	168,1	126,8	141,6	139,7	150,3	115,7	126,3	140,0	174,7
II	123,5	138,8	148,1	229,1	118,7	153,0	133,6	154,0	127,1	150,2	159,1	170,8	127,0	142,8	141,8	152,5	116,2	130,1	153,4	188,7
III	124,9	171,9	171,9	119,0	134,4	128,7	128,7	128,7	128,7	159,1	159,1	170,8	127,9	142,2	142,2	152,5	116,2	130,1	153,4	188,7
IV	125,5	166,8	166,8	120,2	136,3	128,7	128,7	128,7	128,7	160,0	160,0	170,8	127,4	142,7	142,7	152,5	118,1	118,1	159,5	159,5
V	126,2	164,8	164,8	121,3	136,4	135,1	135,1	135,1	135,1	166,6	166,6	170,8	130,1	141,3	141,3	152,5	119,9	119,9	167,9	167,9
VI	127,3	195,8	195,8	122,0	139,8	136,9	136,9	136,9	136,9	166,6	166,6	170,8	130,4	142,5	142,5	152,5	120,5	120,5	166,1	166,1
VII	129,0	203,9	203,9	124,5	142,1	137,5	137,5	137,5	137,5	169,1	169,1	170,8	134,3	142,8	142,8	152,5	122,2	122,2	163,8	163,8
VIII	131,6	204,6	204,6	126,5	144,4	138,2	138,2	138,2	138,2	169,1	169,1	170,8	135,7	144,4	144,4	152,5	122,7	122,7	157,2	157,2
IX	133,7	212,0	212,0	132,9	145,1	143,0	143,0	143,0	143,0	169,1	169,1	170,8	135,0	147,6	147,6	152,5	124,1	124,1	161,5	161,5
X	134,0	213,0	213,0	134,8	145,4	144,0	144,0	144,0	144,0	169,1	169,1	170,8	134,3	145,9	145,9	152,5	124,4	124,4	163,5	163,5
XI	135,4	214,9	214,9	136,5	146,4	144,3	144,3	144,3	144,3	169,2	169,2	170,8	137,8	148,5	148,5	152,5	125,3	125,3	168,9	168,9
XII	135,5	221,5	221,5	140,7	148,7	146,2	146,2	146,2	146,2	169,2	169,2	170,8	137,8	149,6	149,6	152,5	125,3	125,3	170,5	170,5

Vuosi ja kuukausi År och månad Year and month	Tavararyhmät (TOL) — Varugrupper (NI) — Commodity groups (SIC)														Alkuperä Ursprung Origin					
	381		382		383		384		385		39		4		5		Kotimaiset tavarat Inhemskta varor Domestic goods		Tuontitavara Importvaror Import goods	
	Metallituotteet Metallivaror Fabricated metal products		Koneet ja laitteet (ei sähkök.) Maskiner och apparater (icke elektr.) Machinery except electrical		Sähkötekniset koneet ja laitt. Elektrotekniska maskiner och apparater Electrical machinery, equipment and supplies		Kulkuneuvot Transportmedel Transport equipment		Hienomekaaniset tuotteet Finnmekaniska produkter Instruments and related products		Muut teollisuustuotteet Andra industriprodukter Miscellaneous manufactured products		Sähkö, kaasuu, lämpö ja vesi El, gas, värme och vatten Electricity, gas, heat and water		Rakenn., maas- ja vesirakent. Hus, jord- och vatten- anläggningar Houses, earth and water constructions					
	(2,7)		(5,9)		(3,3)		(4,1)		(0,6)		(0,4)		(7,1)		(16,2)		(77,9)		(22,1)	
G 100		G 101		G 102		G 103		G 104		G 105		G 106		G 107		G 108		G 109		
1975	100,0	100,0	100,0	100,0	100,0	100,0	100,0	100,0	100,0	100,0	100,0	100,0	100,0	100,0	100,0	100,0	100,0	100,0		
1976	106,0	110,9	104,5	113,0	108,4	108,4	108,4	108,4	108,4	106,0	106,0	102,2	109,7	109,0	109,0	109,0	109,0	105,5		
1977	113,9	121,0	111,6	127,1	120,2	116,9	116,9	116,9	116,9	116,9	116,9	109,5	123,2	123,2	123,2	123,2	123,2	117,3		
1978	124,4	137,7	121,2	145,6	136,7	140,9	140,9	140,9	140,9	140,9	140,9	118,9	129,2	129,2	129,2	129,2	129,2	131,8		
1979	137,0	150,4	125,9	154,6	140,7	164,8	164,8	164,8	164,8	164,8	164,8	127,0	138,8	138,8	138,8	138,8	138,8	148,7		
	1979	1980	1979	1980	1979	1980	1979	1980	1979	1980	1979	1980	1979	1980	1979	1980	1979	1980	1979	1980
I	132,2	144,6	145,8	154,6	124,3	130,9	152,5	156,9	140,4	143,2	151,7	185,5	120,7	140,0	132,2	146,7	128,5	144,3	137,1	162,4
II	133,5	145,8	147,5	157,0	124,5	131,7	152,8	159,0	141,4	144,0	156,4	212,2	120,2	138,8	133,1	148,6	129,7	146,3	138,8	163,8
III	134,2	148,7	148,7	125,0	152,7	140,2	140,2	140,2	140,2	158,9	158,9	158,9	120,3	134,2	134,2	130,8	130,8	142,3	142,3	142,3
IV	134,7	149,4	149,4	125,2	153,1	140,6	140,6	140,6	140,6	158,8	158,8	158,8	122,3	135,9	135,9	131,6	131,6	142,4	142,4	142,4
V	136,9	150,2	150,2	125,5	153,3	140,6	140,6	140,6	140,6	158,7	158,7	158,7	122,4	136,8	136,8	132,4	132,4	143,7	143,7	143,7
VI	136,8	150,4	150,4	125,5	155,0	140,6	140,6	140,6	140,6	162,5	162,5	162,5	122,5	137,9	137,9	133,6	133,6	148,0	148,0	148,0
VII	137,3	150,7	150,7	125,3	156,5	139,7	139,7	139,7	139,7	164,6	164,6	164,6	128,8	140,2	140,2	135,9	135,9	150,3	150,3	150,3
VIII	137,9	150,7	150,7	126,0	156,5	139,4	139,4	139,4	139,4	167,6	167,6	167,6	130,9	140,5	140,5	136,5	136,5	151,6	151,6	151,6
IX	139,4	151,9	151,9	126,8	156,9	140,9	140,9	140,9	140,9	168,9	168,9	168,9	131,2	141,3	141,3	138,3	138,3	155,1	155,1	155,1
X	140,2	152,6	152,6	127,2	155,1	143,3	143,3	143,3	143,3	170,2	170,2	170,2	135,3	143,2	143,2	139,9	139,9	156,8	156,8	156,8
XI	140,3	153,2	153,2	127,8	155,6	140,5	140,5	140,5	140,5	178,6	178,6	178,6	134,7	144,5	144,5	141,2	141,2	158,3	158,3	158,3
XII	141,3	153,7	153,7	128,0	155,6	141,1	141,1	141,1	141,1	180,2	180,2	180,2	135,0	145,3	145,3	141,8	141,8	159,6	159,6	159,6

38. Teollisuuden tuottajahintaindeksi — Producentprisindex för industrin — Producer price index for manufactured products
1975 = 100: Ryhmien painot ilmoitettu suluisissa — Gruppvikterna angivna inom parentes — Group weights in parentheses

Vuosi ja kuukausi År och månad Year and month	Kokonaisindeksi Total-index Total index	Tavararyhmät (TOL) — Varugrupper (NI) — Commodity groups (SIC)																		
		Raaka-aineet ja tuotantovyödykkeet Råvaror och produktionsföremål Raw materials and producers' goods		Kulutustavarat Konsumtionsvaror Consumers' goods		Investointitavarat Investeringsvaror Investment goods		Kainemaisuuksien mineraalikaivokset Ämnen och andra mineraler Minerals		Teollisuustuotteet Industriprodukter Manufactured goods		Elintarvikkeet Livsmedel Foodstuffs		Muut elintarvikkeet ja rehut Andra livsmedel Miscellaneous foodstuffs and feeds		Juomat Drycker Beverages		Tupakkatuotteet Tobaksvaror Tobacco		
		(61,2)		(28,5)		(10,8)		(0,8)		(88,4)		(13,6)		(1,8)		(1,3)		(0,2)		
	G 110	G 111		G 112		G 113		G 114		G 115		G 116		G 117		G 118		G 119		
1975	100,0	100,0		100,0		100,0		100,0		100,0		100,0		100,0		100,0		100,0		
1975	106,8	103,8		113,0		108,9		106,1		107,3		111,7		128,9		112,3		119,6		
1976	116,6	110,6		130,4		118,0		106,9		117,7		124,1		181,8		121,1		132,2		
1977	122,1	114,7		136,3		126,7		110,7		122,7		128,3		177,7		128,4		141,6		
1979	134,0	127,8		146,4		136,5		130,7		135,0		133,7		175,6		132,5		141,6		
		1979	1980	1979	1980	1979	1980	1979	1980	1979	1980	1979	1980	1979	1980	1979	1980	1979	1980	
I	127,0	143,1	119,6	138,1	141,1	153,8	132,1	142,7	120,3	137,3	128,0	143,7	130,1	139,0	172,1	188,8	129,6	140,0	145,7	147,5
II	128,2	145,8	120,7	140,5	142,3	157,3	133,3	144,9	126,3	145,1	129,3	146,7	131,7	140,1	170,1	197,0	130,1	139,1	145,6	148,2
III	129,4		122,3		142,9		134,2		129,2		130,7		132,3		167,0		130,2		140,9	
IV	130,8		124,1		143,6		134,9		132,0		132,0		132,6		167,1		130,4		140,3	
V	131,6		124,9		144,5		135,7		132,3		132,9		132,8		167,1		130,4		140,3	
VI	133,2		127,2		144,8		136,3		130,6		134,6		133,3		170,1		130,5		140,3	
VII	134,8		128,9		146,5		136,6		132,2		135,6		134,1		170,6		130,8		140,3	
VIII	136,0		130,1		147,8		137,3		128,6		136,7		134,4		170,8		131,5		140,3	
XI	137,7		132,4		148,7		138,0		131,8		138,6		134,8		171,5		135,3		141,0	
X	139,0		133,7		150,6		138,9		134,5		139,7		135,2		189,5		135,5		141,3	
XI	140,0		134,4		151,9		140,1		133,5		160,8		136,3		195,5		137,3		141,2	
XII	140,5		134,9		152,3		140,8		134,4		141,3		137,0		195,7		138,8		141,2	

Vuosi ja kuukausi År och månad Year and month	Tavararyhmät (TOL) — Varugrupper (NI) — Commodity groups (SIC)																	
	Tekstiilit Textilier Textiles		Vaatteet Kläder Clothes		Nahat, turkkiset ja nahkatuotteet Läder och pälsvaror Leather and fur products		Kengät Skor Shoes		Puutavarat ja -teokset Trävaror Lumber and wood products		Kalusteet (ei metalleja) Inredning (icke av metall) Furniture (non-metallic)		Sellu- ja paperiteoll. tuotteet Massa, paper och pappersvaror Pulp, paper and allied products		Graafiset tuotteet Grafiska produkter Prints and published products		Kemikaalit Kemikalier Chemicals	
	(3,2)		(2,2)		(0,8)		(0,5)		(4,0)		(1,0)		(15,8)		(3,9)		(5,0)	
	G 120		G 121		G 122		G 123		G 124		G 125		G 126		G 127		G 128	
1975	100,0		100,0		100,0		100,0		100,0		100,0		100,0		100,0		100,0	
1976	104,6		107,8		119,2		108,5		116,7		109,6		97,1		121,5		90,9	
1977	114,5		119,7		126,7		120,4		127,8		122,7		99,3		160,6		92,0	
1978	120,9		132,1		140,9		129,2		129,5		133,5		98,3		174,0		93,7	
1979	134,2		147,2		165,0		135,2		144,5		146,7		110,8		194,7		106,3	
	1979	1980	1979	1980	1979	1980	1979	1980	1979	1980	1979	1980	1979	1980	1979	1980	1979	1980
I	130,9	138,3	139,3	153,0	154,7	177,4	129,9	138,7	136,2	157,9	138,4	161,7	103,8	119,2	185,8	202,1	97,4	116,2
II	131,2	141,2	140,7	157,4	148,2	177,9	130,9	142,6	136,7	161,2	138,9	164,3	105,1	121,8	188,5	207,3	99,3	119,0
III	132,6		143,2		153,1		134,0		137,7		140,5		105,9		189,0		102,1	
IV	133,3		143,7		157,0		134,2		140,2		142,4		109,4		189,7		104,0	
V	134,2		145,3		161,5		134,6		141,5		142,0		110,6		192,7		106,3	
VI	131,5		145,4		162,1		135,0		143,6		141,7		111,0		192,7		106,6	
VII	133,6		149,5		170,2		135,3		145,5		144,8		111,9		194,9		105,1	
VIII	134,7		150,2		171,8		136,2		146,9		148,0		112,5		200,2		107,6	
IX	136,8		150,2		172,1		137,9		148,7		153,4		113,1		200,2		110,3	
X	137,4		153,0		177,3		138,2		149,6		154,5		115,2		200,6		111,4	
XI	137,5		153,0		176,6		138,7		152,8		157,7		115,6		201,0		112,0	
XII	136,9		152,7		174,9		138,1		155,2		157,9		115,6		201,3		113,2	

Ks. huomautusosasto vuoden ensimmäisessä numerossa — Se notavdelningen i häfte 1 — See note section in the January issue.

38. Teollisuuden tuottajahintaindeksi (jatk.) — Producentprisindex för industrin (forts.) — Producer price index for manufactured products (cont.)

Vuosi ja kuukausi År och månad Year and month	Tavararyhmät (TOL) — Varugrupper (NI) — Commodity groups (SIC)																			
	352		353		354		355		356		361		362		369		371		372	
	Muut kemialliset tuotteet Andra kemiska produkter Other chemical products (1,4)		Maaöljyalosteet Petroleumprodukter Petroleum products (4,0)		Muut öljy- ja kivihillit tuotteet Andra petroleum- och kolprodukter Miscellaneous products of petroleum and coal (0,4)		Kummituotteet Gummiavarot Rubber products (0,5)		Muovituotteet Plastivarot Plastic products (0,8)		Posliinituotteet ja savibiastiat Väror av porslän och lera Chinaaware and pottery (0,1)		Lasituotteet Glasyvarot Glass products (0,4)		Muut savi- ja kivit tuotteet Andra ler- och stenprodukter Other nonmetallic mineral products (2,8)		Rauta, teräs ja ferroseokset Järn, stål och ferrolegeringar Iron, steel and ferrous alloys (4,8)		Muut metallit Icke-järnmetaller Non-ferrous metals (1,8)	
G 129	G 130	G 131	G 132	G 133	G 134	G 135	G 136	G 137	G 138											
1975	100,0	100,0	100,0	100,0	100,0	100,0	100,0	100,0	100,0	100,0	100,0	100,0	100,0	100,0	100,0	100,0	100,0	100,0	100,0	100,0
1976	108,2	110,5	108,0	111,0	107,1	113,5	111,3	113,4	113,4	121,4	127,3	125,4	134,3	104,7	113,0	148,7				
1977	117,2	125,9	118,4	120,6	117,1	128,8	121,4	127,3	125,4	134,3	104,7	113,0	148,7							
1978	123,5	133,8	133,1	129,3	120,1	135,2	125,4	134,3	104,7	113,0	148,7									
1979	133,0	164,5	142,0	144,3	137,0	143,9	132,1	143,8	117,9	148,7										
	1979	1980	1979	1980	1979	1980	1979	1980	1979	1980	1979	1980	1979	1980	1979	1980	1979	1980	1979	1980
I	126,3	142,4	135,5	199,1	135,8	153,6	137,0	163,3	126,9	147,1	142,7	144,6	128,6	142,3	139,3	149,9	113,8	123,2	129,6	155,3
II	126,3	143,8	136,6	201,5	136,0	157,2	137,0	163,3	128,3	149,7	142,5	149,2	128,9	143,5	141,5	152,2	113,0	127,8	142,3	166,2
III	128,1		145,4		136,0		137,0		129,8		142,6		129,9		141,9		114,0		145,0	
IV	129,5		145,5		137,5		137,0		130,4		142,8		129,4		142,5		114,7		146,8	
V	130,5		140,1		137,5		137,0		134,4		142,8		129,4		140,9		116,1		154,0	
VI	131,9		169,4		139,5		142,3		137,4		142,8		129,1		142,2		116,4		153,0	
VII	133,3		169,5		144,3		145,7		138,1		145,6		134,5		142,4		118,5		152,9	
VIII	136,4		172,3		145,8		149,3		139,6		144,4		135,1		144,2		120,0		147,9	
XI	137,4		190,6		146,0		149,9		143,6		144,6		133,7		147,3		121,2		152,3	
X	138,3		189,7		146,8		150,1		143,4		145,1		133,4		145,4		121,5		152,6	
XI	139,1		189,7		146,9		152,9		144,7		145,1		136,3		148,3		122,6		153,8	
XII	139,3		189,7		151,6		156,7		146,7		145,8		136,4		149,4		122,5		153,9	

Vuosi ja kuukausi År och månad Year and month	Tavararyhmät (TOL) — Varugrupper (NI) — Commodity groups (SIC)														Markkinointialue Marknadsområde Marketing area			
	381		382		383		384		385		39		4					
	Metallituotteet Metallivarot Fabricated metal products (3,2)		Koneet ja laitteet (ei sähkök.) Maskiner och apparater (icke elektr.) Machinery except electrical (6,1)		Sähkötekniset koneet ja laitteet. Elektrotekniska maskiner och apparater Electrical machinery equipment and supplies (3,6)		Kulkuneuvot Transportmedel Transport equipment (5,0)		Huonekalut Finnemiska produkter Instruments and related products (0,8)		Muut teollisuustuotteet Andra industriprodukter Miscellaneous manufactured products (0,4)		Sähkö, kaasu, lämpö ja vasti El. gas, värme och väten Electricity, gas, heat and water (10,8)		Kotimarkkinatavarat Hemmarknadsvaror Domestic goods (76,4)		Vientitavarat Exportvaror Export goods (23,6)	
G 139	G 140	G 141	G 142	G 143	G 144	G 145												
1975	100,0	100,0	100,0	100,0	100,0	100,0	100,0	100,0	100,0	100,0	100,0	100,0	100,0	100,0	100,0	100,0	100,0	100,0
1976	107,4	111,7	104,7	114,5	104,7	114,5	109,4	109,4	102,2	109,4	102,2	109,4	102,2	107,5	107,5	104,6	104,6	104,6
1977	115,5	121,2	110,1	128,7	110,1	128,7	102,2	102,2	119,6	102,2	119,6	108,6	108,6	117,9	117,9	112,6	112,6	112,6
1978	122,6	128,6	115,6	139,7	115,6	139,7	108,5	108,5	129,3	108,5	129,3	118,0	118,0	123,2	123,2	118,6	118,6	118,6
1979	135,5	137,8	120,7	152,7	120,7	152,7	115,3	115,3	153,4	115,3	153,4	126,2	126,2	134,9	134,9	131,1	131,1	131,1
	1979	1980	1979	1980	1979	1980	1979	1980	1979	1980	1979	1980	1979	1980	1979	1980	1979	1980
I	129,4	144,5	132,7	143,6	117,9	127,5	148,8	155,1	114,3	116,2	136,1	182,7	119,9	138,7	127,8	144,7	124,7	137,9
II	131,1	145,9	134,2	146,4	118,2	128,2	149,9	158,9	114,4	118,6	140,3	218,1	119,4	138,7	128,9	147,3	126,0	140,9
III	131,9		135,6		118,9		150,9		114,8		147,4		119,3		130,1		127,4	
IV	132,4		135,9		119,0		152,3		115,9		147,4		121,3		131,2		129,5	
V	134,6		137,3		120,6		152,6		115,9		148,8		121,4		132,1		130,2	
VI	134,6		137,8		120,8		153,3		116,2		151,4		121,5		133,9		131,0	
VII	135,6		137,9		120,8		154,1		116,2		151,8		127,9		135,7		131,7	
VIII	136,4		138,8		121,0		154,5		116,6		154,7		130,4		136,9		132,9	
IX	138,2		139,9		121,8		154,5		114,3		156,9		130,4		138,8		134,2	
X	139,6		140,4		122,3		153,0		114,8		160,0		134,2		140,3		135,0	
XI	140,6		141,4		123,5		153,9		114,9		171,8		134,2		141,5		135,3	
XII	141,2		142,0		123,5		154,8		115,4		174,2		134,4		142,0		135,7	

39. Tuontihintaindeksi — Importprisindex — Import price index

1975 = 100: Ryhmien painot ilmoitettu suluissa — Gruppvikterna angivna inom parentes — Group weights in parentheses

Vuosi ja kuukausi År och månad Year and month	Tavararyhmät (TOL) — Varugrupper (NI) — Commodity groups (SIC)															
	Kokonaisindeksi Totalindex Total index (100,0)		Raaka-aineet ja tuotanto- hyödykkeet Råvaror och produktions- föremådenheter Raw materials and producers' goods (66,9)		Kulutustavarat Konsumtionsvaror Consumers' goods (18,2)		Investointitavarat Investeringsvaror Investment goods (14,9)		1 Maa-, metsä- ja kala- taloustuotteet Jordbruks-, skogsbruks- och fiskeriprodukter Agricultural, forestry and fishing products (6,2)		2 Kivemääntuotteet Malmer och andra mineraliska ämnen Minerals (15,1)		3 Teollisuustuotteet Industriprodukter Manufactured goods (78,2)		31 Elintarvikkeet, rehut Juoamat ja tupakka Livsmedel, foder, drycker och tobak Foodstuffs, feeds, beverages and tobacco (4,6)	
	G 148		G 149		G 150		G 151		G 152		G 153		G 154		G 155	
1975	100,0		100,0		100,0		100,0		100,0		100,0		100,0		100,0	
1976	105,7		105,1		106,4		107,6		112,2		105,7		105,2		85,4	
1977	117,7		117,4		120,1		116,4		141,4		115,8		115,9		99,3	
1978	132,5		129,8		139,1		136,5		154,9		122,1		132,4		113,0	
1979	149,5		150,5		148,2		146,5		151,3		145,2		149,9		121,4	
	1979	1980	1979	1980	1979	1980	1979	1980	1979	1980	1979	1980	1979	1980	1979	1980
I	137,6	163,4	134,2	169,2	145,2	153,3	143,6	149,5	144,3	165,9	122,6	183,2	139,8	158,9	117,3	129,5
II	139,3	164,8	136,5	170,8	146,0	154,1	143,8	150,6	140,8	167,2	123,1	187,3	142,1	160,3	119,7	129,9
III	142,9		141,8		146,1		144,2		144,4		123,4		146,3		120,2	
IV	143,0		141,7		146,1		145,3		145,1		123,9		146,3		119,8	
V	144,4		143,5		146,6		145,5		145,1		126,6		147,5		120,0	
VI	148,7		149,8		146,7		146,6		146,6		139,1		150,5		120,7	
VII	151,0		152,4		147,9		148,4		151,2		139,7		152,9		121,6	
VIII	152,4		154,5		148,3		147,3		150,5		148,3		153,2		122,6	
IX	156,2		159,2		151,3		148,4		149,7		170,6		153,7		123,9	
X	157,9		161,6		151,6		148,5		163,4		170,9		154,6		125,4	
XI	159,4		164,1		151,5		147,8		168,1		177,2		155,2		123,0	
XII	160,8		166,1		151,1		148,3		166,7		177,1		157,0		122,3	

Vuosi ja kuukausi År och månad Year and month	Tavararyhmät (TOL) — Varugrupper (NI) — Commodity groups (SIC)															
	32 Tekstiilit, vaatteet ja nahkatuotteet Textilier, kläder och lädervaror Textiles, clothes and leather products (6,4)		321 Tekstiilit Textilier Textiles (5,0)		322 Vaatteet Kläder Clothes (0,6)		33 Puutavarat, -teokset ja kalusteet Trävaror och inredning Lumber, wood products, furniture and fixtures (1,0)		34 Paperi- ja graafisen teollisuuden tuotteet Massa, paper och grafiska produkter Pulp, paper, prints and published products (1,2)		35 Kemialliset öljy-, kumi-, ja muovituotteet Kemiska, petroleum-, gummi och plastprodukt. Chemical, petroleum, rubber and plastic products (16,2)		351 Kemikaalit Kemikalier Chemicals (5,8)			
	G 156		G 157		G 158		G 159		G 160		G 161		G 162			
1975	100,0		100,0		100,0		100,0		100,0		100,0		100,0			
1976	106,4		105,9		98,0		105,9		104,1		103,9		100,5			
1977	118,3		116,5		112,7		108,6		118,8		113,3		104,2			
1978	135,0		132,4		141,2		113,4		134,6		122,7		112,6			
1979	148,0		144,0		150,6		117,3		143,8		163,4		132,5			
	1979	1980	1979	1980	1979	1980	1979	1980	1979	1980	1979	1980	1979	1980		
I	141,2	158,8	139,5	153,8	135,9	166,7	115,6	118,2	140,5	150,6	128,6	187,7	114,8	147,0		
II	142,0	159,7	139,8	155,5	135,9	167,5	115,3	119,2	140,8	165,7	135,9	188,9	116,8	148,7		
III	143,0		140,0		137,2		118,0		141,7		154,8		120,6			
IV	144,0		140,9		137,2		118,2		142,0		151,8		126,0			
V	145,6		142,4		138,6		117,5		144,9		155,2		129,2			
VI	145,8		142,9		139,8		117,8		145,5		167,1		134,3			
VII	146,9		141,5		160,5		117,7		145,5		176,3		136,4			
VIII	148,4		143,2		160,6		117,4		145,1		177,4		138,6			
IX	152,3		146,8		162,3		117,4		144,6		173,6		141,1			
X	153,3		148,0		166,5		117,5		144,9		175,6		142,9			
XI	156,2		150,8		166,5		117,5		144,9		178,3		144,3			
XII	157,6		152,1		166,5		117,5		145,7		185,7		145,1			

Ks. huomautusosasto vuoden ensimmäisessä numerossa — Se notavdelningen i häfte 1 — See note section in the January issue.

39. Tuontihintaindeksi (jatk.) — Importprisindex (forts.) — Import price index (cont.)

Vuosi ja kuukausi År och månad Year and month	Tavararyhmät (TOL) — Varugrupper (NI) — Commodity groups (SIC)															
	352		353		354		355		36		37		371		372	
	Muut kemialliset tuotteet Andra kemiska produkter Other chemical products (2,9)		Maaillyalosteet Petroleumituotteet Petroleum products (4,3)		Muut öljy- ja kivihiili- tuotteet Andra petroleum- och kol tuotteet Miscellaneous products of petroleum and coal (1,4)		Kumituotteet Gummiavarot Rubber products (1,2)		Savi-, lasti-, ja kivi- tuotteet Ler-, glas- och sten tuotteet Non-metallic mineral products (1,3)		Metallit Metaller Basic metals (7,1)		Rauta, teräs ja ferrosotokset Järn, stål och ferrolegeringar Iron, steel and ferrous alloys (5,6)		Muut metallit Icke-järnmetaller Non-ferrous metals (1,5)	
G 163		G 164		G 165		G 166		G 167		G 168		G 169		G 170		
1975	100,0		100,0		100,0		100,0		100,0		100,0		100,0		100,0	
1976	105,4		109,5		96,8		105,2		108,0		102,9		98,8		117,8	
1977	116,8		126,5		102,5		114,6		121,1		113,3		105,9		140,3	
1978	124,2		138,6		107,2		125,3		140,9		120,7		112,5		150,6	
1979	126,7		257,3		115,2		136,2		156,2		140,1		128,7		181,9	
	1979	1980	1979	1980	1979	1980	1979	1980	1979	1980	1979	1980	1979	1980	1979	1980
I	124,5	130,8	155,0	314,0	109,1	147,7	130,3	139,2	150,2	163,5	131,8	148,2	122,8	133,6	164,8	201,9
II	123,0	135,8	181,8	311,8	106,6	148,5	130,2	142,6	150,8	163,9	134,8	150,8	124,5	135,0	172,6	208,5
III	123,7		247,1		107,2		131,9		151,0		134,9		123,4		177,2	
IV	123,3		227,4		108,1		135,7		151,3		138,6		127,3		180,3	
V	123,3		235,0		109,9		136,0		156,3		140,5		128,4		185,1	
VI	124,1		272,4		109,6		136,6		156,6		141,3		129,3		185,6	
VII	125,8		302,9		110,1		138,3		157,4		141,9		130,7		183,3	
VIII	127,5		301,9		112,6		138,6		157,6		140,9		130,1		180,7	
IX	130,8		278,0		123,3		139,5		160,6		143,4		132,2		184,5	
X	130,0		282,6		125,9		140,0		160,5		143,6		132,0		186,3	
XI	132,1		289,2		128,3		138,7		161,1		144,4		132,2		189,1	
XII	132,5		314,2		131,8		138,7		161,2		145,2		132,0		193,5	

Vuosi ja kuukausi År och månad Year and month	Tavararyhmät (TOL) — Varugrupper (NI) — Commodity groups (SIC)															
	38		381		382		383		384		385		39		4 ¹⁾	
	Metalli- ja konepalautuotteet Metalli- och verkskadsprodukter Fabricated metal products, machinery and equipment (39,4)		Metallituotteet Metallivarot Fabricated metal products (3,7)		Koneet ja laitteet (ei sähkök.) Maskiner och apparater (icke elektr.) Machinery except electrical (14,1)		Sähkötekniset koneet ja laitteet Elektrotekniska mas- kiner och apparater Electrical machinery, equipment and supplies (7,7)		Kulkuneuvot Transportmedel Transport equipment (11,7)		Hienomekaaniset tuotteet Finnmekaniska produkter Instruments and related products (2,3)		Muut teollisuustuotteet Andra industriprodukter Miscellaneous manu- factured products (1,0)		Sähkö, kaasu, lämpö ja vesi El, gas, värme och vatten Electricity, gas, heat water (0,5)	
G 171		G 172		G 173		G 174		G 175		G 176		G 177		G 178		
1975	100,0		100,0		100,0		100,0		100,0		100,0		100,0			
1976	108,1		104,4		110,4		104,3		108,7		110,1		106,5			
1977	118,8		112,1		121,7		113,2		120,2		123,5		118,5			
1978	140,3		131,8		147,0		127,2		142,9		142,8		146,1			
1979	150,3		142,6		162,5		131,4		151,3		146,4		163,8			
	1979	1980	1979	1980	1979	1980	1979	1980	1979	1980	1979	1980	1979	1980		
I	148,0	153,4	141,0	144,7	158,9	164,9	130,7	134,3	149,0	155,8	146,4	148,8	157,1	169,3		
II	148,7	154,5	141,6	145,5	160,4	166,8	130,6	135,3	149,0	156,3	147,6	149,4	160,3	171,2		
III	148,8		142,1		161,3		130,6		148,4		146,2		160,6			
IV	149,3		142,5		162,2		131,0		148,4		146,2		160,5			
V	149,3		143,8		162,3		130,8		148,2		146,2		159,9			
VI	150,1		143,5		162,5		130,6		150,8		146,1		163,0			
VII	150,6		142,7		162,9		130,2		152,8		145,1		166,1			
VIII	150,6		142,9		162,1		131,4		153,1		144,6		166,8			
IX	151,8		143,2		163,7		132,2		154,0		146,6		168,4			
X	152,3		143,2		164,6		132,4		154,1		149,4		168,0			
XI	152,1		141,3		164,6		132,7		154,4		146,0		167,8			
XII	152,4		143,0		165,0		133,0		153,9		146,5		167,4			

1) Indeksilukuja ei julkaista — Indexantal publiceras ej — No index numbers are published.

40. Vientihintaindeksi — Exportprisindex — *Export price index*1975 = 100: Ryhmien painot ilmoitettu suluissa — Gruppvikterna angivna inom parentes — *Group weights in parentheses*

Vuosi ja kuukausi År och månad Year and month	Tavararyhmät (TOL) — Varugrupper (NI) — Commodity groups (SIC)															
	Kokonaisindeksi Totalindex		Raaka-aineet ja tuotanto- hyödykkeet Råvaror och produktions- föremål Raw materials and producers' goods		Kulutustavarat Konsumtionsvaror		Investointitavarat Investeringsvaror		1 Maa-, metsä- ja kala- taloustuotteet Jordbruks-, skogsbruks- och fiskeriprodukter Agricultural, forestry and fishing products		2 Kätkemäetseet Metaller och andra mineralityka ämnen Metals		3 Teollisuustuotteet Industrituotteer Manufactured goods		31 Elintarvikkeet, rehut juomat ja tupakka Livsmedel, foder, drycker och tobak Foodstuffs, feeds, beverages and tobacco	
	(100,0)		(62,6)		(20,6)		(16,8)		(1,8)		(0,3)		(97,9)		(3,2)	
	G 179		G 180		G 181		G 182		G 183		G 184		G 185		G 186	
1976	104,8		103,8		105,0		108,7		130,1		87,7		104,4		93,3	
1977	112,7		110,8		114,4		118,7		145,7		92,3		112,2		96,8	
1978	119,3		115,6		123,4		128,2		181,1		107,2		118,2		107,5	
1979	133,0		132,0		131,9		138,2		266,3		113,9		130,6		107,1	
	1979	1980	1979	1980	1979	1980	1979	1980	1979	1980	1979	1980	1979	1980	1979	1980
I	126,7	140,7	124,4	141,1	128,1	137,3	133,7	143,7	269,9	319,1	108,7	143,9	124,2	137,4	102,5	116,2
II	128,0	143,3	125,8	143,5	128,9	141,6	135,1	144,7	269,9	297,3	108,7	143,9	125,5	140,5	104,1	123,8
III	129,2		127,5		129,5		135,5		265,7		108,7		126,8		104,1	
IV	131,3		130,2		130,3		136,6		265,7		111,3		128,9		103,9	
V	132,0		131,1		130,5		137,0		265,7		111,3		129,6		104,3	
VI	132,8		132,2		130,3		138,1		265,7		112,4		130,5		104,4	
VII	133,5		132,8		131,5		138,4		265,6		110,4		131,2		104,6	
VIII	134,8		134,1		133,1		139,6		265,4		109,6		132,5		110,4	
XI	136,2		136,0		134,2		139,5		265,4		115,8		133,9		111,9	
X	136,9		134,6		135,1		140,6		265,9		121,1		134,6		110,9	
XI	137,2		136,4		136,0		141,6		265,7		121,2		134,9		112,9	
XII	137,5		137,0		135,0		142,5		265,3		127,2		135,2		111,6	

Vuosi ja kuukausi År och månad Year and month	Tavararyhmät (TOL) — Varugrupper (NI) — Commodity groups (SIC)													
	32		321		322		33		33111		33119		34	
	Teollillit, vaatteet ja nahkatuotteet Textiler, kläder och lädervaror Textiles, clothes and leather products		Teollillit Textiler Textiles		Vaatteet Kläder Clothes		Puitavarat, -teokset ja kalusteet Trävaror och inredning Launer, wood products, furniture and fixtures		Sahattat ja höyliätyt puitavarat Sågade och hyvlade trävaror Sawn and planed wood products		Puitlevyt Traskivor Wooden boards		Paperi- ja graafisen teollisuuden tuotteet Massa, paper och grafiska produkter Pulp, paper, prints and published products	
	G 187		G 188		G 189		G 190		G 191		G 192		G 193	
1976	106,8		103,2		110,4		122,7		129,9		114,2		96,2	
1977	118,6		115,8		121,4		133,1		137,7		129,5		102,4	
1978	129,9		125,0		133,5		136,5		139,2		131,6		105,6	
1979	140,4		131,0		150,3		157,0		164,6		145,9		115,5	
	1979	1980	1979	1980	1979	1980	1979	1980	1979	1980	1979	1980	1979	1980
I	135,4	143,9	128,6	131,8	141,8	155,7	145,7	172,2	150,5	183,0	139,6	157,2	109,2	121,4
II	136,7	147,5	130,4	134,0	144,0	161,3	147,1	175,3	152,3	187,3	139,8	158,5	110,6	124,5
III	138,4		131,3		147,0		148,9		155,2		140,0		111,4	
IV	139,2		132,1		148,0		153,6		160,5		143,2		114,6	
V	138,6		128,4		150,1		153,8		161,3		142,7		116,0	
VI	138,5		129,2		149,1		155,5		163,3		144,7		116,5	
VII	140,4		129,5		151,9		157,4		165,8		145,7		116,3	
VIII	141,7		130,8		152,9		158,9		167,3		147,7		116,8	
IX	142,8		133,9		151,9		161,9		169,3		150,9		118,1	
X	144,8		133,1		156,3		163,6		171,6		151,3		119,2	
XI	145,3		134,5		156,3		166,9		177,0		151,3		118,4	
XII	142,6		130,2		154,7		170,3		181,4		153,8		118,3	

Ks. huomautusosasto vuoden ensimmäisessä numerossa — Se notavdelningen i häfte 1 — *See note section in the January issue.*

40. Vientihintaindeksi (jatk.) — Exportprisindex (forts.) — Export price index (cont.)

Vuosi ja kuukausi År och månad Year and month	Tavararyhmät (TOL) — Varugrupper (NI) — Commodity groups (SIC)																						
	34111		34112		35		3511		3513		36		37		371								
	Selluloosat Cellulosa Pulp (6,9)		Paperit ja kartongit Paper and paperboard (22,1)		Kemialliset, öjy-, kumi-, ja muovituotteet Kemiska, petroleum-, gummi och plastprodukt. Chemical, petroleum, rubber and plastic products (5,4)		Teollisuuskemikaalit Industrikemikalier Basic industrial chemicals (1,7)		Tekokudut, kumit ja muovaineet Konstfibrer, syntetiskt gummi och plaster Synthetic fibres, rubber and plastic materials (1,5)		Savi-, lasi-, ja kivi- tuotteet Ler-, glas- och stenprodukter Non-metallic mineral products (0,8)		Metallit Metaller Basic metals (6,0)		Rauta, teräs ja ferrosookset Järn, stål och ferrolegeringar Iron, steel and ferrous alloys (3,0)								
G 194	G 195	G 196	G 197	G 198	G 199	G 200	G 201																
1975	100,0	100,0	100,0	100,0	100,0	100,0	100,0	100,0	100,0	100,0	100,0	100,0	100,0	100,0	100,0	100,0							
1976	96,7	94,9	102,3	94,0	101,2	112,9	101,7	98,2	1977	91,1	104,0	109,4	95,7	105,6	128,9	104,5	99,1						
1978	79,9	111,4	113,8	94,6	111,0	144,2	110,3	105,3	1979	97,6	119,7	134,5	103,2	143,0	149,6	134,5	122,1						
	1979	1980	1979	1980	1979	1980	1979	1980	1979	1980	1979	1980	1979	1980	1979	1980							
I	86,4	112,1	114,9	123,2	122,9	148,7	96,9	120,0	121,6	158,1	148,2	156,2	127,2	136,5	121,9	125,7							
II	86,4	112,1	116,6	127,6	124,4	153,4	97,6	117,7	124,3	166,3	148,7	158,4	128,7	138,6	117,0	128,3							
III	86,4		117,7		127,8		101,0		133,3		148,7		132,4		121,3								
IV	99,9		118,4		129,7		101,3		138,4		149,2		132,0		120,2								
V	99,9		119,8		129,4		102,3		142,4		148,9		132,2		117,4								
VI	99,9		120,4		133,9		102,2		142,7		148,4		133,0		117,1								
VII	99,8		120,1		135,0		103,8		143,3		150,9		136,2		120,9								
VIII	99,8		120,9		141,6		102,0		151,5		150,9		138,0		124,5								
XI	99,8		122,6		144,5		108,1		153,6		149,7		141,3		126,8								
X	104,4		122,8		140,7		106,8		152,8		150,5		139,6		125,9								
XI	104,4		121,0		140,4		105,3		154,3		150,7		136,8		126,6								
XII	104,4		120,9		143,4		110,0		157,4		151,4		136,0		125,1								

Vuosi ja kuukausi År och månad Year and month	Tavararyhmät (TOL) — Varugrupper (NI) — Commodity groups (SIC)																			
	372		38		381		382		383		384		39							
	Muut metallit Icke-järnmetaller Non-ferrous metals (3,0)		Metalli- ja konepajatuotteet Metall- och verktädsprodukter Fabricated metal products, machinery and equipment (26,2)		Metallituotteet Metallvaror Fabricated metal products (3,2)		Koneet ja laitteet (ei sähköä.) Maskiner och apparater (icke elektr.) Machinery except electrical (7,2)		Sähkötekniset koneet ja laitteet Elektrotekniska mas- kiner och apparater Electrical machinery, equipment and supplies (4,3)		Kulkuneuvot Transportmedel Transport equipment (11,0)		Muut teollisuustuotteet Andra industriprodukter Miscellaneous manu- factured products (0,7)							
G 202	G 203	G 204	G 205	G 206	G 207	G 208														
1975	100,0	100,0	100,0	100,0	100,0	100,0	100,0	100,0	100,0	100,0	100,0	100,0	100,0							
1976	105,1	108,8	109,0	111,5	104,0	109,2	113,6	1977	109,8	117,9	116,0	123,0	109,4	119,3	124,5					
1978	115,2	126,8	125,3	130,3	116,2	129,8	122,7	1979	146,4	137,5	135,5	138,3	120,6	145,0	135,0					
	1979	1980	1979	1980	1979	1980	1979	1980	1979	1980	1979	1980	1979	1980						
I	132,4	147,0	133,1	142,3	130,6	140,8	134,7	142,2	117,7	125,8	139,4	150,4	124,6	146,2						
II	140,0	148,5	134,2	144,5	132,5	142,2	135,5	144,3	117,8	126,5	140,9	153,3	125,3	147,3						
III	143,1		135,0		133,0		136,5		117,6		141,9		134,5							
IV	143,3		135,8		133,9		136,6		117,6		143,6		134,5							
V	146,5		136,7		134,4		137,3		121,4		143,7		136,7							
VI	148,2		137,4		134,5		138,4		121,3		144,6		136,4							
VII	151,1		137,9		135,2		138,3		121,3		145,6		136,4							
VIII	151,1		138,8		136,2		139,3		121,4		146,8		135,1							
IX	155,3		138,9		136,7		140,2		121,5		146,6		137,5							
X	152,9		139,9		138,6		140,4		121,7		148,1		139,7							
XI	146,6		141,0		140,0		141,0		123,6		149,1		139,9							
XII	146,6		141,6		140,3		141,7		123,7		150,0		139,9							

41. Tukkuhintaindeksi — Partiprisindex — Wholesale price index

1949 = 100 Ryhmien painot ilmoitettu suluissa — Gruppvikterna angivna inom parentes — Group weights in parentheses

Vuosi ja kuukausi År och månad Year and month	Kokonaisindeksi Totalindex Total index		Tavararyhmä (SITC) — Varugrupp (SITC) — Commodity group (SITC)														1 Juomat ja tupakka Drycker och tobak Beverages and tobacco	
			0 Elintarvikkeet Livsmedel Food		Siitä — Därav — Of which													
	(100,00)		(28,68)		(3,28)		(8,80)		(5,02)		(1,59)		(2,68)		(3,31)		(3,95)	
	G 209		G 210		G 211		G 212		G 213		G 214		G 215		G 216		G 217	
1974	495		444		550		405		522		548		409		177		442	
1975	562		535		668		453		633		718		639		176		515	
1976	626		606		706		539		720		783		705		222		686	
1977	692		678		796		604		808		737		713		335		751	
1978	727		703		830		635		838		786		711		327		833	
1979	791		736		861		670		896		865		716		325		908	
	1979	1980	1979	1980	1979	1980	1979	1980	1979	1980	1979	1980	1979	1980	1979	1980	1979	1980
I	752	849	714	781	842	907	661	688	867	955	775	911	711	824	306	374	899	947
II	760	859	730	783	843	909	668	686	868	956	822	921	715	931	306	385	901	950
III	763		726		848		675		873		822		717		296		901	
IV	770		726		848		670		877		844		717		296		901	
V	772		724		848		667		879		869		717		295		899	
VI	783		725		853		667		884		869		717		304		901	
VII	796		729		868		668		890		873		718		312		904	
VIII	800		730		867		668		905		881		718		312		902	
IX	813		740		872		672		903		904		707		313		916	
X	822		754		874		672		919		915		716		372		914	
XI	829		763		882		679		937		910		716		392		923	
XII	834		766		891		678		495		900		718		391		930	

Vuosi ja kuukausi År och månad Year and month	Tavararyhmä (SITC) — Varugrupp (SITC) — Commodity group (SITC)																				
	2 Raaka-aineet (syöväksi kelpaamattomat) Råvaror (icke ätbara) Crude materials (inedible)		Siitä — Därav Of which						3 Kivennäis- polttoaineet, kivennäis- öljyt, kaasu, sähkövirta ja vesi Mineraliska bränslen, mineraloljor, gas, elström och vatten Mineral fuels, lubricants, gas, electric energy and water				Siitä — Därav Of which				4 Kasviöljyt ja -rasvat Vegetabiliska oljor och fetter Vegetable oils and fats		5 Kemian teollisuuden tuotteet Produkter av kemisk industri Chemicals		
			24 Puu- tavarat Trävaror Wood		25 Paperi- vanuke Pappers- massa Pulp		26 Tekstiili- kuidut Textil- fibrer Textile fibres		31 a Kivennäis- polttoaineet ja kivennäis- öljyt Mineraliska bränslen och mineraloljor Mineral fuels and oils		31 b Kaasu, sähkövirta ja vesi Gas, elström och vatten Gas, elec- tric energy and water		(0,70)		(4,20)						
	(16,03)		(10,69)						(3,93)				(2,36)				(1,57)		(0,70)		(4,20)
G 218		G 219		G 220		G 221		G 222		G 223		G 224		G 225		G 226					
1974	705		808		569		443		465		554		330		427		339				
1975	759		852		782		359		527		608		405		223		412				
1976	802		907		790		438		596		685		462		255		462				
1977	842		972		723		480		673		776		518		329		523				
1978	824		955		625		482		746		877		548		368		576				
1979	895		1 029		814		524		837		1 039		575		426		636				
	1979	1980	1979	1980	1979	1980	1979	1980	1979	1980	1979	1980	1979	1980	1979	1980	1979	1980			
I	854	958	969	1 114	772	901	506	545	751	984	883	1 286	552	631	319	424	595	681			
II	857	978	973	1 127	772	928	508	559	751	987	883	1 290	551	632	336	428	604	692			
III	858		973		772		511		758		895		551		336		619				
IV	868		982		800		514		758		895		551		452		622				
V	868		982		800		511		758		895		551		468		626				
VI	872		984		810		523		820		1035		551		468		634				
VII	918		1 080		814		523		852		1064		580		469		631				
VIII	908		1 057		818		510		871		1091		590		469		644				
IX	915		1 067		818		539		913		1184		592		462		656				
X	934		1 080		863		546		928		1189		611		459		663				
XI	939		1 096		868		548		939		1219		608		442		668				
XII	942		1 103		868		544		950		1242		609		438		672				

Ks. huomautusosasto vuoden ensimmäisessä numerossa — Se notavdelningen i häfte 1 — See note section in the January issue.

41. Tukkuhintaaindeksi (jatk.) — Partprisindex (forts.) — Wholesale price index (cont.)

Vuosi ja kuukausi År och månad Year and month	Tavararyhmä (SITC) — Varugrupp(SITC) — Commodity group (SITC)																	
	6 Valmistetut teokset Bearbetade varor Manufactured goods		Siitä — Därav — Of which				7 Koneet ja laitteet sekä kuljetusvälineet Maskiner och apparater samt transportmedel Machinery and transport equipment				Siitä — Därav — Of which							
	(21,79)		(2,06)		(6,59)		(2,68)		(5,99)		(2,68)		(12,20)		(4,90)		(3,13)	
	G 227	G 228	G 229	G 230	G 231	G 232	G 233	G 234	G 235									
1974	455	456	412	376	530	433	502	634	366									
1975	487	576	425	474	506	512	591	746	404									
1976	522	589	454	572	507	558	656	831	432									
1977	575	640	503	629	520	645	749	974	498									
1978	614	671	518	697	579	689	825	1 098	525									
1979	677	763	540	769	696	733	900	1 202	561									
	1979	1980	1979	1980	1979	1980	1979	1980	1979	1980	1979	1980	1979	1980	1979	1980	1979	1980
I	645	720	727	834	530	561	733	809	634	746	715	774	863	927	1162	1 240	543	579
II	650	736	727	842	537	572	742	819	638	779	720	779	870	939	1167	1 261	543	583
III	653		727		537		750		646		720		886		1171		561	
IV	665		727		538		759		684		721		901		1204		562	
V	675		757		538		758		709		727		900		1202		562	
VI	674		751		529		763		708		729		904		1205		560	
VII	682		782		532		768		713		733		907		1208		559	
VIII	684		787		537		776		706		737		908		1210		560	
IX	692		782		544		791		719		743		914		1215		568	
X	694		780		547		783		723		747		913		1220		570	
XI	703		801		551		798		733		749		915		1225		570	
XII	708		807		556		803		735		755		917		1230		570	

Vuosi ja kuukausi År och månad Year and month	Tavararyhmä (SITC) — Varugrupp (SITC) — Commodity group (SITC)																	
	Siitä — Därav Of which		8 Erinäiset valmiit tavarat Diverse färdiga varor Miscellaneous manufactured articles				Metallit ja metalliteollisuustavarat Metaller och metallindustri-varor Manufacture of metals and metal products				Käyttötarkoitus — Användnings-syfte — Purpose				Alkuperä — Ursprung — Origin			
	(4,17)		(8,52)		(21,02)		(51,29)		(9,39)		(38,82)		(79,30)		(20,70)			
	G 236	G 237	G 238	G 239	G 240	G 241	G 242	G 243										
1974	451	485	498	523	536	448	498	482										
1975	549	569	553	570	637	532	575	513										
1976	617	681	597	614	707	621	646	548										
1977	673	767	667	667	804	695	713	610										
1978	730	816	735	691	890	732	740	675										
1979	801	877	815	764	980	778	799	758										
	1979	1980	1979	1980	1979	1980	1979	1980	1979	1980	1979	1980	1979	1980	1979	1980		
I	752	819	852	921	775	849	717	835	932	1 031	753	815	764	852	707	827		
II	768	830	857	950	781	865	721	844	938	1 045	767	828	774	865	709	835		
III	794		857		792		727		952		763		776		714			
IV	801		857		812		736		971		765		782		726			
V	801		857		819		739		970		764		782		732			
VI	810		860		821		756		977		766		790		754			
VII	817		874		825		771		990		774		803		766			
VIII	817		889		824		776		991		781		807		773			
IX	820		897		831		792		997		792		817		791			
X	810		903		832		801		1008		800		826		799			
XI	812		908		836		811		1015		803		834		807			
XII	812		910		839		817		1020		805		838		814			

42. Tuotannon hintaindeksi — Produktionsprisindex — Production price index

1949 = 100 Ryhmien painot ilmoitettu suluissa — Gruppvikterna angivna inom parentes — Group weights in parentheses

Vuosi ja kuukausi År och månad Year and month	Kokonaisindeksi Total index Total index	Tavararyhmä (SITC) — Varugrupp (SITC) — Commodity group (SITC)																				
		0 Elin-tarvikkeet Livsmedel Food		1 Juomat ja tupakka Drycker och tobak Beverages and tobacco		2 Raaka-aineet (syötäväkset kelpaamattomat) Råvaror (icke ädbara) Crude materials (inedible)		5 Kemian teollisuuden tuotteet Produkter av kemisk industri Chemicals		6 Valmistetut teokset Bearbetade varor Manufactured goods		7 Koneet ja laitteet sekä kuljetusvälineet Maskiner och apparater samt transportmedel Machinery and transport equipment		Siitä — Därav — Of which						8 Erinäiset valmiit tavarat Diverse färdiga varor Miscellaneous manufactured articles		
		(100,00)		(27,35)		(1,51)		(24,68)		(3,28)		(21,86)		(9,39)		(3,36)		(2,59)		(3,44)		(9,83)
	G 244	G 245		G 246		G 247		G 248		G 249		G 250		G 251		G 252		G 253		G 254		
1975 ..	612	574		512		817		419		512		536		558		452		577		624		
1976 ..	662	644		605		835		461		550		596		631		489		641		715		
1977 ..	718	711		649		874		522		610		640		678		553		668		787		
1978 ..	744	740		694		872		564		636		683		730		591		707		839		
1979 ..	807	773		754		962		596		692		744		795		649		765		892		
		1979	1980	1979	1980	1979	1980	1979	1980	1979	1980	1979	1980	1979	1980	1979	1980	1979	1980	1979	1980	
I	769	859	755	813	744	793	912	1 052	572	640	662	729	706	773	761	830	613	687	724	780	872	934
II	779	875	772	823	744	796	927	1 077	576	652	664	747	714	787	768	846	616	691	735	799	873	961
III	783		769		744		931		580		673		736		779		637		768		873	
IV	789		769		744		945		584		681		740		789		638		768		873	
V	790		765		744		945		587		688		745		791		653		768		873	
VI	800		770		746		853		590		689		748		794		654		772		875	
VII	809		774		750		961		585		696		749		797		654		774		888	
VIII	816		776		751		967		599		700		752		802		656		776		904	
IX	827		779		764		972		611		709		756		808		660		776		909	
X	835		793		764		1002		617		710		755		810		663		768		916	
XI	841		803		773		1013		620		715		761		816		670		773		922	
XII	844		807		780		1020		626		718		764		820		670		777		922	

Toimialaryhmät (ISIC, Rev. 1) — Branschgrupper (ISIC, Rev. 1) — Groups of industry (ISIC, Rev. 1)

Vuosi ja kuukausi År och månad Year and month	2—3 Tehdas-teollisuus Fabriks-industri Manufacturing		Siitä — Därav — Of which															
	23 Tekstiili-teollisuus Textil-industri Manufacture of textiles		24 Kenkä-, vaate- ja ompelteollisuus Sko-, konfektions- och sömnads-industri Manuf. of footwear, other wearing apparel and made-up textile goods		25—26 Puu- ja huonekalu-teollisuus Trä- och möbelindustri Manufacture of wood and furniture		27 Paperi-teollisuus Pappers-industri Manufacture of paper and paper products		29—30 Nahka- ja kumiteollisuus Skinn-, läder- och gummi-industri Manufacture of leather and rubber products		31 Kemian teollisuus Kemisk industri Manufacture of chemicals and chemical products		33 Savi-, lasi- ja kivenjalostusteollisuus Ler-, glas- och stenförädlings-industri Manufacture of nonmetallic mineral products		34—38 Metalliteollisuus Metall-industri Manufacture of metal and metal products			
	(74,66)		(6,17)		(3,41)		(10,63)		(11,84)		(1,60)		(3,99)		(2,89)		(15,34)	
	G 255	G 256		G 257		G 258		G 259		G 260		G 261		G 262		G 263		
1975 ..	595	415		384		806		713		554		373		491		527		
1976 ..	645	448		447		851		700		670		412		604		573		
1977 ..	698	475		503		951		687		750		453		662		613		
1978 ..	720	507		538		968		661		787		486		717		652		
1979 ..	787	545		563		1 042		784		846		559		779		719		
		1979	1980	1979	1980	1979	1980	1979	1980	1979	1980	1979	1980	1979	1980	1979	1980	
I	750	836	542	559	552	580	977	1 134	747	834	802	934	506	635	750	818	675	753
II	758	854	542	571	552	596	1011	1 157	747	853	802	935	510	645	759	830	681	771
III	764		542		552		1013		748		802		511		761		706	
IV	770		543		552		1016		770		809		515		761		715	
V	773		543		552		1012		780		809		519		767		721	
VI	784		532		553		1024		782		829		564		773		723	
VII	789		540		566		1039		789		858		563		779		726	
VIII	796		545		569		1052		798		873		574		787		728	
IX	807		553		570		1069		801		876		607		799		735	
X	813		555		579		1076		812		887		609		791		735	
XI	819		556		580		1099		815		896		610		806		741	
XII	822		554		578		1113		815		906		614		811		743	

Ks. huomautusosasto vuoden ensimmäisessä numerossa — Se notavdelningen i häfte 1 — See note section in the January issue.

42. Tuotannon hintaindeksi (jatk.) — Produktionsprisindex (forts.) — Production price index (cont.)

Vuosi ja kuukausi År och månad Year and month	Toimialaryhmät — Branschgrupper — Groups of industry										Koti- markkina- tavara Hemma- marknads- varor Home market goods	Siitä — Därav Of which				Vienti- tavarat Export- varor Export goods				
	Siitä — Därav — Of which											Tehdas- teollisuus tuotteet Fabriks- industri- produkter Manu- facturing products		Siitä Därav Of which						
	34 Metallien perus- teollisuus Metall- verk Basic metal industries	35 Metallituote- teollisuus Metall- manufaktur Manu- facture of metal products except machinery and transport equipment	36 Kone- teollisuus Maskin- industri Manu- facture of machinery except electrical machinery	37 Sähkötek- ninen teollisuus Elektro- teknisk industri Manu- facture of electrical machinery, apparatus, appliances and supplies	38 Kulku- neuvo- teollisuus Trans- port- medels- industri Manu- facture of transport equipment	5 Sähkö-, kaasu-, vesijohto- ym. laitokset El-, gas- och vatten- verk m.m. Electricity, gas, water and sani- tary services														
	(2,95)	(2,86)	(3,36)	(2,73)	(3,44)	(1,85)	(81,93)		(57,89)			(14,45)		(18,07)						
G 264		G 265		G 266		G 267		G 268		G 269		G 270		G 271		G 272		G 273		
1975..	550	494	558	434	577	409	582	549	523	748										
1976..	549	544	631	469	641	463	644	611	569	747										
1977..	551	614	678	531	668	519	702	669	609	792										
1978..	568	665	730	566	707	555	732	696	647	797										
1979..	678	711	794	621	766	581	791	757	710	880										
	1979	1980	1979	1980	1979	1980	1979	1980	1979	1980	1979	1980	1979	1980	1979	1980	1979	1980	1979	1980
I	585	721	692	755	761	828	587	661	724	781	557	636	755	846	723	808	669	746	835	924
II	592	755	693	763	768	844	591	665	735	801	557	636	762	862	727	824	675	767	854	944
III	648		696		779		610		768		556		767		734		698		857	
IV	684		696		789		611		768		557		771		738		708		871	
V	691		703		791		626		768		557		772		741		713		872	
VI	691		704		795		627		772		557		783		753		714		878	
VII	699		709		795		627		777		586		793		759		717		882	
VIII	697		713		800		628		778		598		801		765		717		890	
IX	708		722		806		632		778		598		811		776		724		899	
X	710		730		809		634		771		615		820		783		724		905	
XI	716		735		815		641		775		615		827		791		731		906	
XII	716		738		818		641		780		616		830		794		734		909	

43. Maatalouden hintaindeksiä — Prisindex för lantbruket — Price indices for agriculture

Vuosi ja kuukausi År och månad Year and month	Tuottajahintaindeksi Producer price index Producentprisindex				Tarvikehintaindeksi Förnödenhetsprisindex Requisites				Vuosi ja neljännes År och kvartal Year and quarter	Rakennus- kustannus- indeksi Byggnads- kostnadsindex Building costs				Kone- ja kalusto- kustannusindeksi Maskin- och materielkostnads- index Machine and tool costs				Tuotantopanosten hintaindeksi ¹⁾ Input prisindex ¹⁾ Cost price index ¹⁾							
	1974 tammikuu — januari — January = 100									1969 = 100								1974 I nelj. — kvartalet — quarter = 100							
	G 274				G 275					G 276				G 277											
	1978	1979	1978	1979	1976	1977	1978	1979		1976	1977	1978	1979	1976	1977	1978	1979								
1977	173		198		1976	277		154		154															
1978	183		203		1977	305		171		176															
1979	*194		*209		1978	320		187		184															
	1978	1979	1978	1979	1976	1977	1978	1979	1976	1977	1978	1979	1976	1977	1978	1979									
I	182	189	203	205	IV ...	287		161		164															
II	182	193	205	207	1977	I ...	302		162		172														
III	180	192	205	208	II ...	304		169		176															
IV	179	191	206	210	III ...	307		173		177															
V	180	191	207	210	IV ...	307		178		180															
VI	179	191	206	212	1978	I ...	312		182		183														
VII	182	192	198	205	II ...	319		185		185															
VIII	181	193	198	208	III ...	320		188		182															
IX	186	197	199	210	IV ...	328		195		186															
X	186	198	200	210	1979	I ...	338		201		192														
XI	189	201	200	212	II ...	347		205		*196															
XII	191	*203	204	*215	III ...	*355		*209		*196															
					IV ...	*365		*213		*201															

Ks. huomautusosasto vuoden ensimmäisessä numerossa — Se notavdelningen i häfte 1 — See note section in the January issue.

¹⁾ Painot — Vikter — Weights:

Tarvikkeet — Förnödenheter — Requisites	0,478
Rakennukset — Byggnader — Buildings	0,148
Koneet ja kalusto — Maskiner och materiel — Machines and tools	0,229
Muut — Övrigt — Others	0,145
Yhteensä — Sammanlagt — Total	1,000

44. Tuonnin hintaindeksi (cif) — Importprisindex (cif) — Import price index (cif)

1949 = 100 Ryhmien painot ilmoitettu suluissa — Gruppvikterna angivna inom parentes — Group weights in parentheses

Vuosi ja kuukausi År och månad Year and month	Kokonaisindeksi Totalindex Total index	Tavararyhmä (SITC) — Varugrupp (SITC) — Commodity group (SITC)																	
		0 Elintarvikkeet Livsmedel Food		1 Juomat ja tupakka Drycker och tobak Beverages and tobacco		2 Raaka-aineet (syötäväksi kelpaamattomat) Råvaror (icke ätbara) Crude materials (inedible)		3 Kivennäis-polttoaineet ja -öljyt Mineraliska bränslen och oljor Mineral fuels and oils		5 Kemian teollisuuden tuotteet Produkter av kemisk industri Chemicals		6 Valmistetut teokset Bearbetade varor Manufactured goods		7 Siitä Därav — Of which 67—68 Epäjalot metallit Oädla metaller Base metals		7 Koneet, laitteet, kuljetusvälineet Maskiner, apparater, transportmedel Machinery and transport equipment			
		(655)	(106)	(13)	(85)	(61)	(46)	(207)	(120)	(121)	G 278	G 279	G 280	G 281	G 282	G 283	G 284	G 285	G 286
1974	535	615	629	452	634	379	513	604	550										
1975	554	678	682	460	708	402	468	508	654										
1976	555	575	729	443	762	407	471	514	737										
1977	621	667	901	497	845	447	488	534	858										
1978	661	648	961	486	880	497	528	592	984										
1979	732	683	939	522	1 041	578	574	669	1 068										
		1979	1980	1979	1980	1979	1980	1979	1980	1979	1980	1979	1980	1979	1980	1979	1980	1979	1980
I	688	796	633	786	976	928	502	520	886	1 297	513	622	561	603	646	709	1 055	1 086	
II	695	803	644	782	974	928	518	533	887	1 300	538	628	560	610	645	721	1 064	1 095	
III	702		637		974		518		907		560		566		655		1 065		
IV	704		650		974		520		907		559		567		658		1 061		
V	704		652		936		523		907		560		570		664		1 057		
VI	725		657		935		526		1 016		577		572		668		1 063		
VII	736		675		933		533		1 058		586		572		671		1 068		
VIII	742		678		916		528		1 094		595		574		671		1 068		
IX	761		682		920		531		1 172		606		582		684		1 076		
X	769		754		909		528		1 184		609		583		686		1 080		
XI	777		771		913		517		1 221		616		589		690		1 079		
XII	784		766		907		514		1 255		619		594		694		1 080		

45. Viennin hintaindeksi (fob) — Exportprisindex (fob) — Export price index (fob)

1949 = 100 Ryhmien painot ilmoitettu suluissa — Gruppvikterna angivna inom parentes — Group weights in parentheses

Vuosi ja kuukausi År och månad Year and month	Kokonaisindeksi Totalindex Total index	Tavararyhmä (SITC) — Varugrupp (SITC) — Commodity group (SITC)																	
		0 Elintarvikkeet Livsmedel Food		2 Raaka-aineet (syötäväksi kelpaamattomat) Råvaror (icke ätbara) Crude materials (inedible)		6 Valmistetut teokset Bearbetade varor Manufactured goods				7 Koneet, laitteet, kuljetusvälineet Maskiner, apparater, transportmedel Machinery and transport equipment									
		(656)	(18)	(361)	(210)	(145)	(198)	(63)	(118)	(23)	G 287	G 288	G 289	G 290	G 291	G 292	G 293	G 294	G 295
1974	671	293	782	939	574	496	533	468	489										
1975	741	297	857	880	847	560	419	633	622										
1976	739	336	833	860	818	587	484	605	682										
1977	784	377	850	947	733	664	587	668	754										
1978	789	416	833	976	646	678	532	712	807										
1979	872	475	950	1 068	819	726	554	762	914										
		1979	1980	1979	1980	1979	1980	1979	1980	1979	1980	1979	1980	1979	1980	1979	1980	1979	1980
I	827	921	449	526	890	1 074	983	1 175	778	921	698	752	528	591	738	787	843	954	
II	845	938	456	562	922	1 070	1 038	1 203	778	921	697	770	530	595	736	812	868	969	
III	848		449		922		1 039		778		704		539		739		898		
IV	862		449		941		1 041		821		716		554		749		904		
V	864		461		938		1 037		821		723		543		764		916		
VI	870		461		944		1 050		821		728		549		767		921		
VII	874		465		948		1 065		821		730		553		766		924		
VIII	883		494		955		1 075		821		735		560		770		931		
IX	892		502		962		1 087		821		748		570		781		932		
X	896		499		980		1 103		858		749		570		783		938		
XI	898		509		995		1 137		858		743		571		776		945		
XII	900		500		1 008		1 165		858		742		580		775		949		

Ks. huomautusosasto vuoden ensimmäisessä numerossa — Se notavdelningen i häfte 1 — See note section in the January issue.

46. Elintarvikkeiden vähittäiskauppahintoja — Detaljhandelspriser för livsmedel — Retail prices of food products
mk

Vuosi ja kuukausi År och månad Year and month	Kulutus- maito, pakattu Konsum- tionsmjölk, (i förpack- ning) Milk, packed	Meijerivoi Mejerismör Dairy butter	Juusto, Emmental Ost. Emmental Cheese, Emmenthal	Margariini Margarin Margarine	Munat Ägg Eggs	Ruoka- peruna Mat- potatis Potatoes	Erikois- vehnäjauh. (pakkauk- sessa) Special- vetemjöl (i förpack- ning) — 1)	Ruis- jauhot, tavalliset Rågmjöl, vanligt Rye meal	Kaura- hiutaleet Havre- flingor Flaked oats	Näkkileipä Knäcke- bröd Crisp bread	Reikäleipä, pehmeä Hälkaka, mjuk Flat rye loaf
	l G 296	500 g G 297	kg G 298	250 g G 299	kg G 300	kg G 301	2 kg G 302	kg G 303	kg G 304	250 g G 305	400 g G 306
1975	1,31	6,18	13,49	1,56	6,60	0,95	4,68	1,43	2,61	1,76	0,94
1976 ^{a)}	1,55	8,10	16,75	2,04	7,23	1,13	5,30	1,68	3,04	2,04	1,34
1977	1,78	9,53	19,62	2,49	7,47	1,16	5,88	2,02	3,52	2,52	1,62
1978	1,84	9,92	20,48	2,60	8,15	1,22	6,22	2,11	3,76	2,74	1,69
1979	1,95	10,44	21,77	2,76	9,35	1,45	6,47	2,22	4,16	5,50	1,84
1978 XI ..	1,88	10,04	21,04	2,65	8,60	1,18	6,33	2,11	3,89	2,76	1,73
1978 XII ..	1,88	10,04	20,85	2,65	8,59	1,21	6,44	2,11	3,93	2,76	1,73
1979 I ..	1,88	10,04	20,99	2,68	8,59	1,29	6,31	2,11	3,93	5,23	1,76
1979 II ..	1,94	10,48	21,63	2,65	9,08	1,35	6,30	2,11	3,93	5,20 ⁴⁾	1,76
1979 III ..	1,94	10,46	21,79	2,76	9,22	1,38	6,18	2,11	3,96	5,24	1,80
1979 IV ..	1,94	10,44	21,50	2,77	9,20	1,42	6,31	2,11	3,99	5,30	1,80
1979 V ..	1,94	10,48	21,93	2,77	9,20	1,54	6,30	2,14	4,02	5,36	1,80
1979 VI ..	1,95	10,48	21,75	2,78	9,23	1,62	6,39	2,17	4,11	5,45	1,80
1979 VII ..	1,95	10,41	21,97	2,78	9,26	1,62	6,39	2,18	4,14	5,53	1,79
1979 VIII ..	1,95	10,46	21,91	2,78	9,27	1,38	6,47	2,20	4,22	5,60	1,87
1979 IX ..	1,95	10,44	22,01	2,78	9,63	1,33	6,59	2,25	4,29	5,72	1,87
1979 X ..	1,95	10,44	21,83	2,78	9,81	1,33	6,73	2,36	4,41	5,75	1,88
1979 XI ..	1,95	10,43	21,91	2,77	9,81	1,40	6,83	2,43	4,45	5,78	1,96
1979 XII ..	2,02	10,69	22,07	2,78	9,86	1,48	6,84	2,45	4,46	5,88	1,97
1980 I ..	2,02	10,76	22,26	2,90	9,79	1,67	7,26	2,46	4,51	5,96	1,99
1980 II ..	2,02	10,75	22,33	2,91	9,82	1,85	7,40	2,46	4,56	6,02	2,03

Vuosi ja kuukausi År och månad Year and month	Vehnä- leipä, ranskan- leipä Vetebröd, franskt bröd — 2)	Makaroni, lyhyt Makaroni, kort Macaroni, short	Mullin- liha, lapa Ungnöt, bog Yearling, shoulder	Naudan- liha, jauheliha Nötkött, malet Beef, minced	Sianliha, tuore, keskikylki Fläsk, färskt, sidfläsk Fresh pork, flank	Nakki- makkara Knack- korp Frank- furter	Silakka, tuore Ström- ming, färsk Fresh Baltic herring	Silli, suolattu Sill, saltad Salted herring	Pala- sokeri Bit- socker Lump sugar	Kahvi, paah- dettu Kaffe, rostat Coffee roasted	Appelsiinit Apersiner Oranges
	400 g G 307	500 g G 308	kg G 309	kg G 310	kg G 311	kg G 312	kg G 313	kg G 314	kg G 315	500 g G 316	kg G 316
1975	1,29	1,98	16,18	15,44	11,04	15,14	2,60	9,00	4,24	7,72	3,14
1976 ^{a)}	1,76	2,17	17,02	16,67	12,25	16,12	3,06	10,57	4,58	10,71	3,11
1977	2,11	2,53	20,39	19,63	13,62	18,60	3,24	13,70	4,49	18,98	3,72
1978	2,20	2,71	21,95	21,08	14,09	19,42	3,20	17,76	4,51	17,30	4,02
1979	2,42	2,81	22,39	21,29	14,45	19,67	4,08	17,98	4,54	14,68	4,34
1978 XI ..	2,25	2,73	22,04	21,01	14,25	19,33	3,33	18,34	4,54	15,21	5,57
1978 XII ..	2,27	2,76	21,89	21,02	14,08	19,44	3,26	18,30	4,54	14,70	5,49
1979 I ..	2,31	2,77	22,04	21,02	14,04	19,48	3,87	17,95	4,54	14,38	3,12
1979 II ..	2,30	2,75	22,23	20,71	14,08	20,21	5,48	17,92	4,54	14,32	3,18
1979 III ..	2,37	2,76	22,10	20,98	14,20	19,71	5,39	17,72	4,54	14,03	3,36
1979 IV ..	2,38	2,78	22,08	20,97	14,23	19,74	3,61	17,32	4,54	14,02	3,34
1979 V ..	2,36	2,78	22,24	21,09	14,34	19,45	2,85	17,71	4,54	14,00	3,71
1979 VI ..	2,37	2,79	22,41	21,16	16,65	19,92	3,01	17,22	4,54	14,31	3,73
1979 VII ..	2,38	2,80	22,22	21,13	14,74	19,89	3,67	17,57	4,55	14,25	4,00
1979 VIII ..	2,47	2,80	22,12	21,46	14,66	19,51	4,18	18,13	4,55	14,02	4,46
1979 IX ..	2,46	2,82	22,44	21,69	14,54	20,10	4,43	18,20	4,55	14,36	5,14
1979 X ..	2,48	2,85	22,96	21,66	14,68	19,66	4,17	18,61	4,54	15,50	6,03
1979 XI ..	2,56	2,86	22,86	21,53	14,38	19,43	4,18	18,84	4,55	16,43	6,15
1979 XII ..	2,59	2,91	22,95	22,03	14,87	18,93	4,06	18,62	4,55	16,59	5,91
1980 I ..	2,59	2,96	23,49	21,92	14,83	20,57	4,05	18,57	5,05	16,56	3,49
1980 II ..	2,67	3,05	24,06	22,62	14,88	20,68	4,84	18,49	5,08	16,49	3,43

Ks. huomautusosasto vuoden ensimmäisessä numerossa — Se notavdelningen i häfte 1 — See note section in the January issue.

1) Wheat flour special (in bag) — 2) White wheat bread.

3) Hinnat on kerätty osittain eri paikkakunnilta ja eri liikkeistä kuin aikaisemmin, joten hintatiedot eivät ole vertailukelpoisia edellisiin hintatietoihin nähden — Priserna har samlats på delvis olika orter och i olika affärer än tidigare, och prisuppgifterna är således inte jämförbara med föregående prisuppgifter — The prices have been collected in places and shops partly different from before and thus the prices are not comparable with earlier ones.

4) Isompi paketti — Större paket — Bigger package.

47. Työntekijän keskiansioita — De genomsnittliga förtjänsterna för arbetstagare — Average earnings of workers

Vuosi ja neljännes År och kvartal Year and quarter	Maataloustyöntekijät Lantbruksarbetare Farm workers		Metsätyöntekijät Skogsbruksarbetare Timber workers	Teollisuuden työntek. — Industriarbet. — Industrial workers										
	M	N		Metalliteollisuus Metallindustri Metal industry	Paperi- ja puunsaateollisuus Pappers- och trämassaindustri Manufacture of paper and pulp	Saha-, vaneri- ja puutalo- teollisuus Sågverk, fanér- och trähus- fabriker Sawmills, plywoodmills and prefabrication of wooden houses	Tekstiiliteollisuus Textilindustri Manufacture of textiles	Kalkkiaa Inalles Total		Talonrakennustyöntekijät Husbyggnadsarbetare Workers in construction of houses	Maa- ja vesirakennustyöntekijät Jord- o. vattenbyggnadsarb. Workers in construction of streets, waterways etc.	Kaupunkien työntekijät Arbetslagare i städernas tjänst Workers in urban communes	Linja-autonkuljettajat Busschaufförer Bus drivers	Ahtaustyöntekijät Stuveriarbetare Dock workers
			M					N	M					
	tunti mk/timme hour		päivä mk/dag day	tunti mk/timme hour										
G 318	G 319	G 320	G 321	G 322	G 323	G 324	G 325	G 326	G 327	G 328	G 329	G 330	G 331	
1975	9,17	7,64	119,93	13,27	13,48	11,01	8,67	12,87	9,34	15,43	10,93	13,41	12,30	13,08
1976	10,92	8,96	144,48	15,24	15,46	12,76	9,87	14,78	10,85	16,61	12,50	15,61	13,72	15,17
1977	12,26	9,93	154,90	16,45	16,53	14,07	10,55	16,00	11,88	17,53	13,75	16,47	14,55	17,33
1978	13,46	11,16	167,96	17,53	18,01	15,25	11,29	17,15	12,82	18,61	14,51	16,94	15,16	18,28
1979	15,10	12,63									15,56			
1976 I	10,68	8,58	130,70	14,52	14,73	12,02	9,50	13,99	10,23	16,03	11,84	14,95	13,06	13,56
1976 II	10,60	9,06	154,80	15,30	15,76	12,84	9,94	14,92	10,96	16,45	12,65	15,88	14,30	15,18
1976 III	10,92	8,91	156,80	15,46	15,26	12,92	9,98	14,92	10,99	16,87	12,78	15,64	14,06	15,55
1976 IV	11,72	9,34	141,90	15,69	16,07	13,24	10,07	15,27	11,20	17,09	12,73	15,97	13,45	16,37
1977 I	12,10	9,33	139,80	15,64	15,35	13,25	10,09	15,14	11,22	16,96	13,09	16,06	13,69	16,58
1977 II	12,05	9,93	169,50	16,48	16,99	14,14	10,54	16,16	11,94	17,27	13,92	16,59	15,00	17,57
1977 III	12,16	10,01	166,10	16,82	16,50	14,33	10,74	16,23	12,10	17,84	13,99	16,50	14,83	17,32
1977 IV	12,87	10,54	156,20	16,86	17,29	14,55	10,84	16,47	12,26	18,06	14,01	16,74	14,68	17,84
1978 I	13,19	10,93	158,70	16,88	17,24	14,58	10,88	16,51	12,31	18,09	14,25	16,81	14,54	18,06
1978 II	13,25	11,23	168,70	17,25	18,06	15,10	11,06	16,97	12,61	18,36	14,30	16,76	15,37	18,04
1978 III	13,34	10,91	183,10	17,68	17,61	15,28	11,39	17,16	12,90	18,62	14,40	16,52	15,02	18,10
1978 IV	14,34	11,77	167,40	18,29	19,13	16,02	11,82	17,97	13,46	19,36	15,08	17,66	15,69	18,92
1979 I	15,15	12,15	163,40	18,81	19,26	16,52	12,34	18,44	13,95	19,85	15,17	17,91	16,58	19,31
1979 II	14,66	12,30	187,30	19,39	21,52	17,26	12,65	19,39	14,49	20,67	15,68	18,88	17,78	19,47
1979 III	14,94	12,38	187,10	19,50	19,82	17,20	12,71	19,06	14,39	20,46	15,63	18,50	17,45	18,78
1979 IV	16,04	13,78									15,74			

48. Ansiotasaindeksjä — Förtjänstnivåindexar — Wage and salary indices

1964 = 100

Vuosi ja neljännes År och kvartal Year and quarter	Maataloustyöntekijät Lantbruksarbetare Agricultural workers			Teollisuustyöntekijät Industriarbetare Industrial workers			Palkansaajien yleinen ansiotasaindeksi Index för löntagarnas förtjänstnivå Index of wage and salary earnings					
	Miehet Män	Naiset Kvinnor	Yhteensä Summa	Miehet Män	Naiset Kvinnor	Yhteensä Summa	Yhteensä Summa	Työn- tekijät Arbets- tagare Workers	Toimi- henkilöt Tjänste- män Other employees	Yksit- tyiset Privata Private	Kunnat Kom- muner Communes	Valtio Staten Central Government
1976	593	659	603	439	478	449	399	441	346	416	353	360
1977	666	730	676	476	525	489	433	479	373	453	378	387
1978	732	821	745	510	566	525	462	513	399	487	394	408
1979	821	929	838				*515	*570	*446	*545	*436	*450
1976 II	576	666	590	443	484	454	404	448	347	422	356	364
1976 III	593	655	603	443	484	453	406	451	349	425	355	364
1976 IV	637	687	645	453	493	463	407	451	350	426	356	364
1977 I	658	686	661	450	496	462	411	453	357	428	365	373
1977 II	655	730	667	480	527	493	437	485	374	457	382	390
1977 III	661	736	672	482	534	497	440	488	377	461	382	390
1977 IV	699	775	711	490	541	503	445	492	385	468	383	394
1978 I	717	804	730	491	544	505	447	496	386	470	383	395
1978 II	720	826	737	504	557	519	455	506	391	480	386	399
1978 III	725	802	737	510	570	526	466	515	402	491	394	411
1978 IV	779	865	793	534	595	550	482	534	416	508	411	425
1979 I	823	893	834	548	616	566	*501	*552	*435	*528	*427	*440
1979 II	797	904	814	576	640	594	*516	*573	*444	*546	*437	*451
1979 III	812	910	828	567	636	586	*517	*570	*447	*546	*436	*451
1979 IV	872	1 013	894				*527	*583	*457	*559	*444	*459

Ks. huomautusosasto vuoden ensimmäisessä numerossa — Se notavdelningen i häfte 1 — See note section in the January issue.

49. Palkansaajien ansiotasoindeksi — Löntagarnas förtjänstnivåindex — Wage and salary index

1975 = 100

Vuosi ja vuosineljännes År och kvartal Year and quarter	Toimiala — Näringsgren — Industry									
	Maatalous Lantbruk Agriculture	Metsätalous Skogsbruk Forestry	Teollisuus Industri Industry	Talourakennus- toiminta Husbyggnads- verksamhet House construction	Maa- ja vesi- rakennustoiminta Anläggnings- verksamhet Other construction	Tietoliikenne Posti o. telekom- munkationer Communications	Muu liikenne Övrig samfärdsel Transport	Kauppa Handel Commerce	Pankit Banker Banking	Vakuutus Försäkring Insurance
	G 344	G 345	G 346	G 347	G 348	G 349	G 350	G 351	G 352	G 353
1976	117,7	123,3	116,2	109,7	113,9	117,6	116,2	116,4	111,8	118,0
1977	131,4	138,3	126,7	116,6	123,1	127,6	124,7	127,6	125,7	133,0
1978	141,4	147,9	135,6	123,4	127,9	134,0	131,7	139,5	135,2	141,9
*1979	155,8	157,7	149,7	134,1	139,4	148,0	146,4	160,0	154,5	158,2
1975 III	101,6	108,1	102,4	101,0	101,7	102,5	102,1	103,9	105,1	102,5
IV	106,9	105,0	104,8	103,3	106,4	107,3	106,6	104,8	105,1	105,2
1976 I	111,6	105,9	110,4	105,9	109,9	114,2	111,3	112,8	107,5	110,4
II	117,2	138,3	116,8	109,2	114,8	118,4	117,5	116,6	112,2	119,8
III	118,6	122,5	117,8	111,2	114,8	118,8	118,0	117,2	112,2	119,9
IV	121,7	126,4	119,6	112,6	116,5	119,4	118,0	118,8	115,4	122,1
1977 I	125,2	126,0	120,5	112,7	117,5	123,5	119,4	119,6	120,3	126,5
II	130,5	145,0	127,4	115,6	127,0	128,0	125,8	127,8	121,8	134,6
III	133,0	143,7	128,7	118,4	122,9	128,4	126,7	128,2	129,4	135,3
IV	134,4	138,2	130,2	119,7	124,9	130,1	127,0	135,1	131,3	135,7
1978 I	135,3	140,4	130,9	120,5	125,8	129,9	127,6	135,5	131,9	136,4
II	139,3	147,3	133,9	121,9	126,1	131,3	130,0	137,1	133,1	139,0
III	141,9	155,9	136,2	123,1	126,4	134,4	131,6	140,5	135,8	144,0
IV	147,3	148,1	141,7	128,1	133,2	139,9	137,5	145,0	140,0	148,2
*1979 I	151,2	147,9	146,0	131,4	135,6	145,0	142,3	153,6	150,3	155,2
II	154,8	163,0	150,6	135,3	140,4	148,1	147,0	158,1	152,5	158,6
III	156,9	163,0	149,6	134,1	139,2	148,3	147,2	161,3	155,2	159,3
IV	158,4	156,9	152,5	135,7	142,4	150,7	149,1	167,1	159,9	159,6

Vuosi ja vuosineljännes År och kvartal Year and quarter	Toimiala (jatk.) — Näringsgren (forts.) — Industry (cont.)						Sektori — Sektor — Sector				
	Asuntojen omistus Bostäder Ownership of dwellings	Julkisen hallinto Offentlig förvaltning Public administration	Opetustoiminta Undervisning Education	Terveyden- ja sairaanhoito Hälsa- och sjukvård Medical and health services	Muut palvelukset Övriga tjänster Other services	Yhteensä Summa Total	Työntekijät Arbetslagare Wage earners	Toimitenkilöt Tjänstemän Salaried employees	Valtio Staten Central Government	Kunnat Kommuner Communes	Yksityiset Privata Private
	G 354	G 355	G 356	G 357	G 358	G 359	G 360	G 361	G 362	G 363	G 364
1976	112,7	115,3	115,9	113,5	116,6	115,5	115,6	115,4	116,3	115,1	115,4
1977	122,3	123,1	124,2	120,1	125,8	125,2	125,8	124,6	124,9	123,1	125,6
1978	135,9	129,3	130,1	124,9	135,5	133,6	134,4	132,9	131,5	128,0	135,1
*1979	149,2	142,6	144,4	137,7	156,8	148,7	149,3	148,5	145,2	141,7	151,1
1975 III	102,8	102,4	101,6	101,3	103,1	102,6	102,4	102,8	102,8	101,2	102,8
IV	104,6	107,8	103,0	108,0	105,7	105,6	105,1	106,0	107,4	108,0	104,7
1976 I	109,6	113,2	113,8	112,8	110,6	110,7	109,3	112,1	113,0	113,3	109,8
II	112,9	116,1	116,6	113,6	117,7	116,3	116,6	115,9	117,2	115,8	116,4
III	113,7	116,1	116,7	113,8	118,6	116,8	117,2	116,4	117,4	115,6	116,8
IV	114,4	116,1	116,7	113,8	119,3	118,0	113,8	117,1	117,6	115,8	118,5
1977 I	116,8	119,8	120,8	116,3	120,5	119,5	119,8	119,3	121,1	118,8	119,4
II	123,6	123,6	124,5	121,3	125,6	125,7	126,6	124,8	125,8	124,8	125,8
III	124,2	123,6	125,3	121,3	128,1	126,8	127,6	126,1	125,7	124,0	127,6
IV	124,7	125,0	125,9	121,4	128,9	128,6	129,0	128,1	127,1	124,4	129,7
1978 I	128,9	125,0	125,9	121,4	129,7	129,2	129,9	128,5	127,4	124,6	130,4
II	136,7	126,7	127,5	122,6	132,1	131,5	132,7	130,3	128,8	125,5	133,1
III	137,2	130,5	130,9	125,5	137,8	134,5	135,0	134,0	132,6	128,2	136,1
IV	140,9	134,6	136,1	130,0	142,6	139,3	139,9	133,7	137,1	133,6	140,8
*1979 I	146,4	139,9	141,7	135,2	151,2	144,7	144,7	144,8	141,8	138,8	146,5
II	149,2	142,7	144,5	137,8	155,7	149,1	150,2	148,0	145,4	142,0	151,3
III	149,2	142,7	144,5	137,8	157,1	149,3	149,5	149,0	145,5	141,7	151,5
IV	151,9	145,2	146,9	140,1	163,3	152,4	152,7	152,2	148,1	144,2	154,9

Ks. huomautusosasto vuoden ensimmäisessä numerossa — Se notavdelningen i häfte 1 — See note section in the January issue.

50. Työnvälitys — Arbetsförmedling — Employment exchange

T = työttömiä työnhakijoita — arbetslösa arbetssökande — unemployed applicants for work
A = avoimia paikkoja — lediga platser — vacancies offered

Vuosi ja kuukausi År och månad Year and month	Avoimia työpaikkoja Lediga platser Vacancies offered	Työttömiä työnhakijoita — Arbetslösa arbetssökande Unemployed applicants for work					Lyhenne-työllä työviikolla olevia Med förkortad arbetsvecka On reduced working week	Työllisyys-ammattikursseilla olevia I arbetsmarknadsutbildning On retraining courses	Tekninen, hallinnollinen, kontt.tekn. ja kaupall. työ Tekniskt, administrativt, kontorstekn. o. kommers. arb. Professional, technical, clerical and sales work		Maatalous- ja metsätö Lantbruks- och skogsarbete Agricultural and forestry work	
		Kaikkiaan Inalles Total	Naisia Kvinn. Female	Pakkolomautettuja Permitterade Laid off	Työttömyyskassatodistuksen saajia Mottagare av intyg för arbetslöshetskassa Receivers of certificates for unemployment insurance funds	Työttömyyskorvauksen saajia Arbetslöshetsersättningstagare ¹⁾			T	A	T	A
1975.....	18 539	50 932	25 718	7 491	27 758	5 877	6 906	8 787	3 993	5 017	4 258	469
1976.....	11 240	80 185	28 815	10 771	40 971	16 908	8 892	10 582	7 238	3 516	5 232	361
1977.....	6 393	132 521	49 860	19 835	59 291	37 258	21 610	11 923	14 311	2 477	6 690	205
1978.....	5 491	175 176	68 414	16 996	71 522	61 231	24 662	15 548	21 898	2 103	8 661	268
1979.....	8 311	150 342	63 181	9 529	54 888	56 608	8 049	15 199	20 204	2 592	7 145	282
1978 VII	6 266	168 223	68 524	24 705	67 938	55 867	8 626	11 559	19 753	2 041	7 151	362
VIII	6 571	154 083	60 219	12 406	60 476	54 133	14 405	12 334	19 906	2 207	7 029	309
IX	5 237	162 995	68 056	10 270	61 083	56 517	15 531	13 765	23 423	1 663	6 680	415
X	4 686	168 452	71 220	9 873	62 378	61 109	16 584	15 846	23 811	1 737	6 953	286
XI	4 670	172 888	72 681	10 864	62 968	66 360	15 209	17 069	23 502	1 902	8 573	201
XII	4 499	175 606	70 236	12 068	63 292	70 486	15 012	17 115	22 235	1 835	8 882	195
1979 I	5 261	197 557	76 524	15 173	80 871	71 739	15 178	17 226	24 526	2 051	9 716	188
II	5 574	192 932	72 887	15 646	82 229	70 716	12 954	18 040	23 943	2 206	9 894	166
III	7 256	183 323	68 242	14 953	76 940	69 948	13 071	18 021	21 760	2 631	9 757	177
IV	9 310	171 374	64 513	11 925	69 316	65 186	10 480	17 408	21 043	3 195	9 627	215
V	11 012	147 882	56 716	7 542	56 434	56 595	8 151	15 989	19 507	3 776	6 733	500
VI	10 403	141 766	59 477	5 226	43 847	48 677	6 265	13 869	18 291	3 106	5 301	341
VII	8 894	142 653	65 815	21 615	50 206	50 352	5 008	10 925	17 487	2 643	5 468	300
VIII	10 062	119 384	51 922	4 654	39 343	46 006	4 765	11 560	17 799	2 624	5 273	350
IX	9 626	123 352	59 746	3 935	39 119	45 499	4 629	12 858	20 138	2 523	4 734	448
X	7 686	126 141	60 893	4 049	39 920	47 840	5 444	15 091	20 334	2 068	5 317	307
XI	7 390	128 553	61 871	4 653	39 778	51 951	5 372	16 546	19 467	2 187	6 610	223
XII	7 255	129 185	59 568	4 982	40 650	54 783	5 272	14 856	18 157	2 088	7 306	164
1980 I	8 467	139 277	61 342	6 654	49 134	54 133	5 552	22 130	2 515	7 941	229	

Vuosi ja kuukausi År och månad Year and month	Kuljetus- ja liikennetyö Transport och kommunikationsarbete Transport and communication work		Teollinen yms. työ Tillverkningsarbete m.m. Production and related work		Talonrakennukseen liittyvät ammatit Yrken inom husbyggnad Occupations in house construction		Palvelutyö Service arbete Service work		Muu työ Annat arbete Other work	
	T	A	T	A	T	A	T	A	T	A
	H 13	H 14	H 15	H 16	H 17	H 18	H 19	H 20	H 21	H 22
1975.....	1 645	780	10 579	6 841	8 872	742	5 412	3 902	7 793	482
1976.....	2 743	306	18 417	3 409	14 039	587	7 275	2 690	13 277	356
1977.....	4 345	175	31 624	1 379	17 219	370	11 630	1 401	24 954	127
1978.....	6 161	138	46 982	1 132	20 990	283	17 533	1 396	34 002	121
1979.....	5 452	246	40 353	2 577	17 137	525	18 243	1 925	30 563	112
1978 VII	4 828	169	45 265	1 324	15 548	354	14 398	1 751	35 083	191
VIII	5 191	164	44 700	1 472	16 457	386	14 776	1 867	31 882	103
IX	5 851	93	45 541	1 353	16 641	414	17 920	1 154	35 103	79
X	6 361	91	46 548	1 151	17 671	294	19 906	975	35 642	126
XI	6 779	87	47 675	1 140	20 085	277	20 630	976	33 008	60
XII	6 925	111	48 612	1 106	22 360	121	20 332	1 067	32 014	39
1979 I	7 486	167	52 507	1 405	27 549	98	21 310	1 281	36 534	44
II	7 368	155	51 404	1 570	28 135	147	21 271	1 236	32 757	59
III	7 061	158	49 893	2 340	26 806	182	20 458	1 590	30 148	147
IV	6 563	262	47 152	2 698	24 349	318	19 451	2 420	28 905	157
V	5 657	337	41 896	2 813	18 692	568	17 587	2 753	28 319	169
VI	4 303	408	37 747	2 821	13 611	685	15 341	2 732	40 622	220
VII	3 793	347	35 555	2 274	11 732	620	15 029	2 494	30 770	147
VIII	4 211	277	34 151	3 267	10 732	788	14 369	2 593	27 093	101
IX	4 319	270	32 996	3 343	10 041	1 020	17 137	1 870	29 019	83
X	4 628	211	33 252	2 869	9 865	824	18 973	1 286	28 642	76
XI	4 983	167	33 660	2 801	11 088	625	19 243	1 293	27 608	60
XII	5 057	187	34 018	2 721	13 038	424	18 749	1 552	26 343	78
1980 I	5 349	229	36 375	3 381	16 364	331	20 084	1 594	22 557	72

51. Työtaistelut
Arbetskonflikter
Industrial disputes

Vuosi ja kuukausi År och månad Year and month	Luku Antal Number	Työn- tekijöitä Arbetare Workers affected	Menetettyjä työpäiviä Förlorade arbetsdagar Working days lost				
				T	A	T	A
				H 23	H 24	H 25	
1975.....	1 550	215 140	284 200				
1976.....	3 282	512 700	1 325 500				
1977.....	1 673	743 800	2 374 700				
1978.....	1 237	164 600	132 400				
1979.....	*1 477	*192 280	* 175 900				
1978 VII	34	2 870	4 300				
VIII	52	2 890	3 400				
IX	91	7 840	3 400				
X	119	11 740	9 700				
XI	124	16 820	17 800				
XII	96	9 260	7 300				
1979 I	129	16 620	7 800				
II	107	16 150	9 000				
III	132	11 930	11 100				
IV	99	9 940	8 900				
V	148	16 760	17 400				
VI	124	15 990	15 800				
VII	20	2 280	2 700				
VIII	86	6 580	7 200				
IX	134	20 930	22 800				
X	* 222	* 48 700	* 46 500				
XI	* 167	* 18 700	* 22 000				
XII	* 109	* 7 700	* 4 700				
1980 I	* 134	* 11 700	* 11 900				

Ks. huomautusosasto vuoden ensimmäisessä numerossa — Se notavdelningen i häfte 1 — See note section in the January issue.

¹⁾ Recipients of Government unemployment assistance apart from unemployment funds

52. Työllisyys — Sysselsättning — Employment

Vuosi ja kuukausi År och månad Year and month	15—74 vuotiaita 15—74 åriga Population 15—74 years old		Työvoima yhteensä Arbetskraften ialtet Total labour force		Työvoimaa osuus Relatiivt arbetskraftstal Labour force participation rate		Työvoimaan kuulumattomat 15—74 v:t Befolkningen ej i arbetskraften Persons not in labour force		Siitä Därav Of which		Työlliset — Sysselsatta — Employed													
											Toimiala TOL — Näringsgren NI — Industry SIC													
	1 000		%		1 000 henkeä — personer — Persons in thousands																			
H 26 H 27		H 28		H 29 H 30 H 31 H 32		H 33 H 34		H 35 H 36 H 37 H 38 H 39 H 40 H 41 H 42 H 43 H 44																
1975	3 513	2 272	64,6	1 241	366	230	2 221	375	1 846	277	52	609	126	63	345	161	108	480	—					
1976	3 547	2 254	63,5	1 293	345	243	2 163 ¹⁾	324	1 817	245	52	587	111	49	321	161	116	492	27					
1977	3 561	2 248	63,1	1 313	349	223	2 111	292	1 805	223	49	578	107	45	308	158	116	509	16					
*1978	3 578	2 253	43,0	1 325	355	224	2 084	277	1 793	208	47	562	105	44	301	162	118	518	16					
*1979	3 592	2 273	63,3	1 320	354	208	2 134	279	1 840	201	49	581	105	45	305	166	120	544	18					
*1978 VIII	3 579	2 326	65,0	1 253	271	244	2 171	278	1 876	223	43	569	113	49	317	173	128	534	19					
IX	3 580	2 233	62,4	1 347	381	219	2 086	284	1 791	222	39	559	107	38	305	152	121	528	15					
X	3 584	2 219	61,9	1 365	394	215	2 066	270	1 785	202	43	570	117	47	286	176	111	499	13					
XI	3 583	2 224	62,1	1 359	404	214	2 061	258	1 791	190	46	564	109	46	287	161	114	527	16					
XII	3 586	2 211	61,6	1 375	414	225	2 047	265	1 769	183	54	563	98	40	293	156	116	528	14					
*1979 I	3 587	2 210	61,6	1 377	412	220	2 025	272	1 740	178	64	562	96	40	284	168	110	505	17					
II	3 590	2 210	61,6	1 380	423	213	2 029	258	1 761	181	56	559	91	46	291	152	117	520	15					
III	3 590	2 210	61,6	1 380	425	209	2 048	273	1 760	186	54	559	89	38	294	158	120	531	18					
IV	3 592	2 201	61,3	1 391	426	203	2 052	267	1 773	179	58	565	93	43	291	164	111	530	16					
V	3 593	2 246	62,5	1 347	391	197	2 111	261	1 837	192	40	585	104	46	299	149	122	556	16					
VI	3 591	2 439	67,9	1 152	155	228	2 304	301	1 983	235	41	618	115	46	341	179	132	574	22					
VII	3 594	2 441	67,9	1 153	142	219	2 300	296	1 981	233	35	614	115	51	340	189	129	570	23					
VIII	3 592	2 347	65,3	1 245	269	210	2 227	281	1 926	215	40	601	121	51	316	164	128	568	23					
IX	3 594	2 250	62,6	1 344	392	199	2 140	290	1 833	223	43	576	113	43	297	171	114	538	20					
X	3 597	2 247	62,5	1 350	401	200	2 131	279	1 837	203	41	574	115	48	288	171	122	551	16					
XI	3 596	2 227	61,9	1 369	418	194	2 121	273	1 835	179	57	575	104	46	308	161	121	553	15					
XII	3 592	2 250	62,5	1 348	391	206	2 119	296	1 810	204	58	580	101	39	312	163	115	530	16					
*1980 I	3 601	2 232	62,0	1 369	416	205	2 098	257	1 827	171	57	584	101	44	291	163	119	549	18					

53. Työttömyys — Arbetslöshet — Unemployment

Vuosi ja kuukausi År och månad Year and month	Työttömät — Arbetslösa Unemployed				Työttömyysaste Relatiivt arbetslöshetstal Unemployment rate				Työttömyyspäivät Arbetslöshetsdagar Unemployment days 1 000 000
	Ms	M	N	15-24 vuo- tiaat-åriga years of age	Ms	M	N	15-24 vuo- tiaat-åriga years of age	
	1 000				%				
	H 45	H 46	H 47	H 48	H 49	H 50	H 51	H 52	
1975	51	29	22	19	2,2	2,4	2,1	4,6	..
1976	91	59	32	35	4,0	4,8	3,1	8,5	35,12
1977	137	85	52	60	6,1	7,1	4,9	14,8	53,27
*1978	169	103	66	64	7,5	8,5	6,3	16,7	65,59
*1979	139	79	60	48	6,2	6,6	5,7	13,0	54,06
*1978 X	153	82	71	55	6,9	6,8	7,0	15,4	5,06
XI	163	95	68	55	7,3	8,0	6,6	15,9	5,19
XII	164	103	61	53	7,4	8,7	5,9	15,6	5,41
*1979 I	185	111	74	59	8,4	9,3	7,3	17,1	6,08
II	181	119	62	59	8,2	10,1	6,0	18,0	5,33
III	162	101	61	48	7,3	8,6	5,9	14,5	5,33
IV	149	89	60	43	6,8	7,6	5,8	13,5	4,77
V	135	83	52	43	6,0	7,0	5,0	12,0	4,44
VI	135	71	64	64	5,5	5,5	5,5	11,9	4,34
VII	141	75	66	59	5,8	5,8	5,8	11,0	4,63
VIII	120	63	57	47	5,1	5,0	5,1	11,1	3,92
IX	110	54	56	39	4,9	4,5	5,3	11,2	3,57
X	116	59	57	42	5,2	4,9	5,4	12,4	3,87
XI	106	54	52	33	4,8	4,6	4,9	10,1	3,41
XII	131	68	63	43	5,8	5,7	6,0	12,7	4,37
*1980 I	134	76	58	42	6,0	6,4	5,6	12,6	4,44

54. Tehdyt työtunnit toimialoitain — Utförda arbetstimmar efter näringsgren — Performed working hours by industry

Toimiala TOL — Näringsgren *) NI — Industry *) SIC																					
Yhteensä Summa Total	Maatalous 11,13	Metsä- talous 12	Teollisuus 2,3,4	Talon- rakennus 51	Maa- ja vesitrak. 52	Kauppa 6	Liikenne 7	Rahoitus- ja vakuutus- 8	Palve- lukselut 9	Tunne- maton 0											
1 000 000 tuntia — timmar — hours											H 54	H 55	H 56	H 57	H 58	H 59	H 60	H 61	H 62	H 63	H 64
..	3 950	602	99	1 049	203	92	593	280	195	811	25
3 876	561	96	1 035	198	86	565	274	198	852	11	3 871	542	94	1 025	195	82	557	287	204	872	12
3 935	524	97	1 067	195	84	563	290	204	898	12	3 935	524	97	1 067	195	84	563	290	204	898	12
345,2	47,0	7,6	94,3	18,8	5,7	47,2	27,8	17,1	76,4	1,1	345,2	47,0	7,6	94,3	18,8	5,7	47,2	27,8	17,1	76,4	1,1
330,2	40,2	7,8	91,3	17,8	7,9	46,0	23,3	17,0	78,2	1,3	330,2	40,2	7,8	91,3	17,8	7,9	46,0	23,3	17,0	78,2	1,3
323,3	38,3	9,5	88,5	15,4	7,3	46,8	23,4	17,5	76,7	0,9	323,3	38,3	9,5	88,5	15,4	7,3	46,8	23,4	17,5	76,7	0,9
335,9	37,7	11,4	93,1	16,0	6,4	47,2	27,2	17,6	78,0	1,2	335,9	37,7	11,4	93,1	16,0	6,4	47,2	27,2	17,6	78,0	1,2
298,6	34,5	8,6	83,1	13,4	6,7	42,9	20,5	16,4	71,3	1,1	298,6	34,5	8,6	83,1	13,4	6,7	42,9	20,5	16,4	71,3	1,1
324,8	38,6	9,9	90,5	14,3	6,1	47,0	23,6	17,5	76,2	1,0	324,8	38,6	9,9	90,5	14,3	6,1	47,0	23,6	17,5	76,2	1,0
305,4	36,2	9,8	84,5	14,0	6,4	44,0	23,9	15,1	70,9	1,0	305,4	36,2	9,8	84,5	14,0	6,4	44,0	23,9	15,1	70,9	1,0
347,2	44,0	7,2	96,9	17,3	7,8	48,2	23,0	18,6	83,1	1,0	347,2	44,0	7,2	96,9	17,3	7,8	48,2	23,0	18,6	83,1	1,0
239,6	52,5	6,7	94,2	18,2	7,3	50,1	24,2	17,3	67,7	1,3	239,6	52,5	6,7	94,2	18,2	7,3	50,1	24,2	17,3	67,7	1,3
365,7	52,3	3,7	57,7	11,6	6,3	43,5	23,7	13,9	52,3	0,7	365,7	52,3	3,7	57,7	11,6	6,3	43,5	23,7	13,9	52,3	0,7
332,3	49,7	6,3	90,6	19,3	7,8	46,4	21,8	17,2	72,3	0,9	332,3	49,7	6,3	90,6	19,3	7,8	46,4	21,8	17,2	72,3	0,9
342,8	52,2	6,8	91,4	18,6	6,8	45,7	24,8	16,8	78,4	1,0	342,8	52,2	6,8	91,4	18,6	6,8	45,7	24,8	16,8	78,4	1,0
352,2	45,4	7,0	94,8	19,8	8,3	47,1	26,5	18,1	84,0	1,1	352,2	45,4	7,0	94,8	19,8	8,3	47,1	26,5	18,1	84,0	1,1
340,6	37,8	9,5	93,7	16,4	7,1	48,8	24,6	18,2	83,2	1,3	340,6	37,8	9,5	93,7	16,4	7,1	48,8	24,6	18,2	83,2	1,3
349,6	43,0	10,0	96,6	16,3	6,6	51,7	26,1	17,7	80,7	0,8	349,6	43,0	10,0	96,6	16,3	6,6	51,7	26,1	17,7	80,7	0,8
338,4	34,8	10,0	95,4	16,7	7,1	47,1	24,8	18,0	83,0	1,3	338,4	34,8	10,0	95,4	16,7	7,1	47,1	24,8	18,0	83,0	1,3

55. Valtion kassatulot — Statens kassainkomster — State cash revenue

Vuosi ja kuukausi År och månad Year and month	Verot ja veronluonteiset tulot — Skatter och inkomster av skattenatur — Taxes and revenue similar to taxes														
	Tulo- ja varallisuusvero Inkomst- o. förmögenhetsskatt Income and property tax														
	Ennakkon- ja jälkkanto Förskotts- och efter- uppbörd ¹⁾	Veronpalj. sekä kuntien seurak. ja kansaneläke- lait. osuudet — Skatte- restitut. samt andelar av kommunerna kyr- kan o. folkpensionsans- taltien — ²⁾	Tulo- ja varallisuusvero Inkomst- och förmögenhetsskatt Income and property tax	Muut tulo- ja varallisuuden perusteella kannettavat verot Övriga skatter på inkomst och förmögenhet Other taxes on income and prop.	Työnantajan lapsilisämaksu Arbetsgivarnas barnbidragsavg. Employers' child allowance payments	Ilkivehjäntovero Omsättnings-skatt Sales tax	Muut liikevaihdon perusteella kannettavat verot ja maksut Andra skatter och avgifter på gr. nd av omsättning — ³⁾	Tullit ja tuontimaksut Tull och importavgifter Custom duties and import charges	Tasausvero Utljämningsskatt Import equalization tax	Valmisteverot Acceiser Excise duties	tupakkavalmisteista på tobak on tobacco	keskioluesta ja vahvasta olutesta — på mellanöl och starköl — on beer	alkoholijuomavero på alkoholdrycker on alcoholic beverages	polttolainesta på bränsle on fuel	Auto- ja moottoripyörävero Skatt på bilar och motorcyklar Tax on automobiles and motor cycles
	1 000 000 mk														
	I 1	I 2	I 3	I 4	I 5	I 6	I 7	I 8	I 9	I 10	I 11	I 12	I 13	I 14	I 15
1975	20 414	— 12 633	7 782	196	911	6 127	206	635	266	3 752	648	333	1 222	1 219	764
1976	25 223	— 13 752	11 471	245	1 234	6 667	246	620	270	4 820	855	382	1 373	1 601	896
1977	27 400	— 16 923	10 477	270	1 281	8 282	334	647	285	5 754	900	410	1 404	1 943	957
1978	27 696	— 18 434	9 262	287	1 248	9 550	368	581	357	6 772	961	501	1 554	2 375	970
1979															
1978 XII	3 172	— 2 190	982	29	272	1 015	40	74	47	862	150	43	201	299	168
1979 ¹⁴⁾ II	2 665	— 1 245	1 420	30	172	859	12	41	31	651	178	47	112	140	73
III	3 034	— 2 764	270	25	40	771	29	69	43	562	37	30	144	197	151
IV	2 187	— 1 335	852	27	17	737	42	57	39	579	44	38	140	190	126
V	2 241	— 1 284	956	38	42	874	37	48	40	686	67	48	186	204	127
VI	2 354	— 1 819	535	31	29	789	21	49	37	641	82	47	158	107	138
VII	2 811	— 1 703	1 108	— 44	37	1 004	25	56	45	698	95	55	159	223	133
VIII	2 454	— 1 519	935	31	39	965	23	58	44	789	103	62	170	231	84
IX	2 364	— 1 469	894	36	34	609	47	32	26	704	99	58	158	230	65
X	2 295	— 1 377	918	29	22	922	41	60	47	823	95	57	155	309	116
XI	2 478	— 1 436	1 042	21	28	930	43	69	49	703	86	49	171	213	144
XII															

56. Valtion kassameno — Statens kassautgifter — State cash expenditure

Vuosi ja kuukausi År och månad Year and month	Kulutusmenot — Konsumtionsutgifter Consumption expenditure										Siirtomenot — Överföringsutgifter Transfer expenditure				Realisoiotukset Realinvesteringar Real investments			
	Palkkaukset ja palkkausten luonteiset menot Avlöningar och utgifter av avlöningsnatur — ¹⁾										Valtionavut kunnille, yms. Statsbidrag till kommuner m. fl. — ²⁾				Koneet, laitteet ja kalusto Maskiner, appar. o.d. materiel Machinery, apparatus and other equipment			
	Eläkkeet Pensions	Korjaus ja kunnossapito Reparationer och underhåll Repair and maintenance	Puolustusvoimien kalustohankinnat Anskaffning av materiel för försvarsmakten — ³⁾	Muut kulutusmenot Övriga konsumtionsutgifter Other consumption expenditure	Yhteensä Totala	Maatalouden hintatuki Lantbrukets prisstöd Agricultural price subsidies	Muut valtionavut elinkeinoille Andra statsbidrag till när- Other State aid to trades and ind.	Lapsilisät Barnbidrag	Child allowances	Muut valtionavut kotitalouk- sille ja yleishyöd. yhteisölle Övriga statsbidrag till hem- hushåll och allmännyttiga samfund — ⁴⁾	Valtion osuus kansaneläke- ja sairausvakuutusmenosta Statens andel av folkpensions- och sjukförsäkringsutgifter — ⁵⁾	Muut siirtomenot Övriga överföringsutgifter Other transfer expenditure	Yhteensä Totala	Talonrakennukset Husbyggen	Maa- ja vesirakennukset Jord- och vattenbyggnader Land and waterway construction			
	1 000 000 mk																	
	I 31	I 32	I 33	I 34	I 35	I 36	I 37	I 38	I 39	I 40	I 41	I 42	I 43	I 44	I 45	I 46	I 47	
1975	3 341	1 025	643	326	1 763	7 097	4 684	2 147	2 288	707	2 537	230	212	12 805	1 073	639	1 432	
1976	3 894	1 291	722	225	2 179	8 311	5 760	2 516	2 098	819	3 148	268	268	14 876	1 203	640	1 617	
1977	4 196	1 546	798	319	2 556	9 415	6 791	2 659	2 164	1 051	3 802	299	304	17 071	1 357	723	1 527	
1978	4 552	1 714	808	446	2 927	10 446	7 799	2 506	2 441	1 141	4 159	323	547	18 917	1 380	843	1 549	
1979																		
1978 XII	397	145	63	107	319	1 030	550	250	319	3	407	27	125	1 681	119	188	161	
1979 II	382	153	62	58	249	904	748	179	337	282	377	27	29	1 979	118	47	114	
III	402	156	58	35	260	912	639	282	186	2	390	27	67	1 593	122	46	135	
IV	407	154	64	20	254	898	700	258	267	1	394	28	51	1 698	118	59	136	
V	400	156	81	26	317	980	751	212	271	130	454	28	72	1 918	112	63	128	
VI	462	153	102	19	304	1 042	692	220	246	187	348	28	31	1 753	107	73	144	
VII	594	161	96	146	246	1 242	766	222	255	1	355	28	77	1 703	119	89	132	
VIII	410	160	92	16	258	936	749	225	424	313	329	28	69	2 137	98	60	128	
IX	402	161	77	16	250	906	681	304	258	3	368	29	41	1 684	109	60	157	
X	429	164	76	98	286	1 054	813	161	507	1	407	29	68	1 985	108	99	176	
XI	418	162	70	26	303	980	767	179	545	344	446	29	73	2 383	124	66	191	
XII																		

Ks. huomautusosasto vuoden ensimmäisessä numerossa — Se notavdelningen i häfte 1 — See note section in the January issue

¹⁾ Gross collection of direct taxes and social security contributions by the insured — ²⁾ Refunds and shares of municipalities, the Church and the Social of State-owned credit institutions — ³⁾ Revenue excl. redemptions of loans granted by the State and borrowing — ⁴⁾ Wages and salaries and other aid to households and non-profit institutions — ⁵⁾ Share in national pension and health insurance expenditure — ⁶⁾ Interest and index compensations on joidenkin verojen kuukausitietoja jouduttu jälkikäteen tarkistamaan. Vastaavat tarkistukset on tehty myös taulukkoon 57 — På grund av tek-revideringar har även gjorts i tabell 57 — Because of technical difficulties in ADP in connection with the reform of tax collection the monthly data on

Leimavero Stämpelskatt Stamp duties	Mootorilajoneuvoveto Motorfordonskatt Tax on motor vehicles	Oy Alko Ab:n yllijäämä Oy Alko Ab:n överskott Surplus of State Alcohol Monopoly	Muut verot ja veroluont. tulot Övriga skatter och inkomster av skattenatur Other taxes, revenue similia taxes	Yhteensä Summa Total	Sekalaiset tulot Inkomster av blandad natur Miscellaneous revenues	valtion osuus velkkausvoitto- yms. varoista statens andel av löpningens vinstmedlen m.fl. — *)	Korko- ja osinkotulot sekä osuus valtion rahalaitosten voittoista Ränte- och dividendinkomster samt andel i statens penninginrättningars vinst — *)	Tulot ilman takaisin maksettuja lai- noja ja lainanottoa — Inkomster exkl. återbetalade lån och upplåning *)	Valtiolle takaisin maksetut lainat Återbetalade lån Redempt. of loans granted by the State	Valtion lainanotto Statens upplåning State borrowing	ulkomainen utländsk foreign	kotimainen inhemsk domestic	Tulot kaikkiaan Inkomster inalles Total revenue	siitä rahastojen tulot därav förnernas inkomster of which revenue of extra-budgetary funds	Vuosi ja kuukausi År och månad Year and month
1 000 000 mk															
I 16	I 17	I 18	I 19	I 20	I 21	I 22	I 23	I 24	I 25	I 26	I 27	I 28	I 29	I 30	
501	86	260	130	21 617	2 291	257	534	24 442	337	988	534	454	25 767	676	1975
633	97	352	335	27 888	1 722	296	576	30 186	397	1 587	803	784	32 170	793	1976
738	147	270	268	29 712	1 948	335	656	32 316	416	2 015	892	1 123	34 747	510	1977
802	182	420	105	30 903	2 231	406	841	33 975	563	5 282	3 287	1 995	39 820	719	1978
	84	44	70	3 698	263	29	148	1 109	135	568	429	138	4 812	232	1978 XII
68	3	40	11	3 413	183	27	35	3 632	23	82	—	82	3 737	14	1979 II
73	15	60	10	2 121	245	28	40	2 406	17	683	396	287	3 107	15	III
66	21	20	14	2 597	208	73	113	2 917	27	332	272	60	3 275	7	IV
81	3	25	13	2 970	170	31	139	3 279	103	287	1	285	3 669	105	V
68	18	70	13	2 438	238	29	69	2 745	96	442	349	94	3 283	120	VI
55	23	55	15	3 210	146	33	99	3 455	33	478	433	45	3 966	10	VII
99	4	40	14	3 125	153	27	50	3 328	50	455	192	263	3 832	16	VIII
68	16	—	12	2 543	186	29	45	2 774	27	114	34	79	2 914	23	IX
83	21	50	15	3 148	216	37	84	3 448	39	293	134	159	3 780	8	X
82	3	20	12	3 147	171	30	157	3 475	44	280	211	69	3 800	26	XI
															XII

Yhteensä Summa Total	siittä valtion liikevoiton invest. ja statens affärsföretag investem. in State enterprise	Vaihtoväen korot ja indeksikorotukset Räntor och indexförhöjningar på statskullen — 11)	Valtion liikevoiton lisä- rahoitusarve, netto Statens affärsföretags behov av tilläggsfinansiering Net deficit of State enterprises	Muut ja erittelemättömät menot Övriga o. ospecificerade utgifter Other and non-itemized expendit.	Yhteensä Summa Total	Varastot (kasvu +) Lager (tillväxt +)	Inventories (increase +)	Menot ilman finansisioituksia ja kuoletuksia Utgifter exkl. finansinvesteringar och amorteringar — 12)	Lainananto Utlåning Lending	Muut finansisioitukset Övriga finansinvesteringar Other financial investments	Kuolelutukset Amorteringar Redemptions	ulkomainen utländska foreign	kotimainen inhemsk domestic	Menot kaikkiaan Utgifter inalles Total expenditure	siitä rahastojen menot därav fondernas utgifter of which expenditure of extra-budgetary funds	Vuosi ja kuukausi År och månad Year and month
1 000 000 mk																
I 48	I 49	I 50	I 51	I 52	I 53	I 54	I 55	I 56	I 57	I 58	I 59	I 60	I 61	I 62		
3 144	1 310	270	480	47	796	+ 250	24 092	2 369	589	496	145	351	27 546	1 398	1975	
3 459	1 483	292	258	45	595	+ 37	27 278	2 966	560	484	216	267	31 288	1 953	1976	
3 608	1 581	454	22	55	530	+ 42	30 665	2 993	687	481	163	318	34 826	1 747	1977	
3 772	1 582	623	— 45	51	629	— 83	33 680	2 806	510	774	284	490	37 770	1 313	1978	
	468	235	154	86	5	245	+ 48	3 472	258	62	28	14	3 820	239	1978 XII	
278	126	47	— 44	4	8	— 16	3 153	173	18	191	6	185	3 535	147	1979 II	
303	112	48	— 13	4	39	— 15	2 832	197	62	74	11	62	3 166	89	III	
313	101	26	— 77	4	— 47	— 62	2 800	162	22	28	16	12	3 012	73	IV	
304	108	159	— 35	6	131	+ 2	3 334	222	41	162	14	147	3 758	159	V	
324	120	44	28	5	77	— 23	3 173	236	81	89	75	14	3 579	149	VI	
340	160	17	133	4	155	+ 20	3 460	251	73	21	5	16	3 805	112	VII	
286	113	54	— 153	4	— 94	10	3 275	410	43	40	16	24	3 768	323	VIII	
325	110	100	— 34	4	69	72	3 056	305	30	121	26	95	3 512	267	IX	
382	126	45	— 61	4	— 12	+ 56	3 465	297	41	69	25	44	3 872	329	X	
381	118	53	— 70	4	— 13	3	3 733	294	29	42	7	35	4 099	275	XI	
															XII	

Insurance Institution — *) Other taxes and charges based on sales — *) State proceeds from betting operations — *) Interest, dividends and share of surplus expenditure related to wages and salaries — *) Purchase of military equipment and supplies — *) State aid to local selfgovernment bodies — *) Other State on State debt — *) Expenditure exel financial investments and redemptions — *) Veronkantoudistukseen liittyvien teknisten atk-vaikenneksien takia niska adb-svårigheter i samband med förnyandet av skatteuppbörden har månadsuppgifterna för vissa skatter reviderats i efterhand. Motsvarande some taxes have later been adjusted. Corresponding adjustments have also been made in table 57.

57. Valtion rahoitustarve sekä kassa-ali- tai -yliäämä — Statens finansieringsbehov samt kassaunderskott eller överskott
The State finance requirements and cash deficit or surplus

Vuosi ja kuukausi År och månad Year and month	Tulot ilman lainanottoa Inkomsterna utan upplåning Revenue excl. borrowing	Menot ilman lainojen kuoletuksia Utgifterna utan amorteringar Expenditure excl. redemption	Rahoitustarve (—) Finansieringsbehov (—) Financial requirements (—)	Pitkäaikainen nettolainanotto Långfristigt nettoupplåning Long-term net borrowing	Kassa-aliäämä (—) tai -yliäämä (+) Kassaunderskott (—) eller -överskott (+) Cash deficit (—) or surplus (+)	Allijäämän rahoitus tai yliäämän käyttö — Underskottets finansiering eller överskottets användning — Financing of cash deficit or use of cash surplus								
						I 63	I 64	I 65	I 66	I 67	I 68	I 69	I 70	I 71
1975	24 779	27 050	-2 271	493	-1 780	+1 251	+151	+ 48	+289	+ 6	+ 33	+1 780		
1976	30 583	30 804	- 222	1 104	+ 882	- 660	-100	278	-289	- 0	-111	- 882		
1977	32 732	34 345	-1 613	1 534	- 79	+ 299	- 49	-145	-	+ 0	- 26	+ 79		
1978	34 538	36 996	-2 458	4 508	+2 050	-2 024	- 1	+ 41	-	+ 1	- 67	-2 050		
1978 X	3 243	2 929	+ 314	241	+ 554	- 246	- 4	+ 9	-	-	-313	- 554		
XI	3 172	3 333	- 161	283	+ 121	- 348	- 1	+ 71	-	+ 0	+157	- 121		
I—XI	30 294	33 204	-2 006	3 968	+ 1 058	-1 426	+ 13	-135	-	+ 1	-165	-1 058		
XII	4 244	3 792	+ 452	540	+ 992	- 598	+ 14	-176	-	+ 0	-232	- 992		
1979 ¹⁾ II	3 654	3 344	+ 310	- 109	+ 201	- 260	- 12	- 4	-	-	+175	- 201		
III	2 424	3 092	- 668	609	- 59	- 234	- 6	+ 0	-	-	+299	+ 59		
IV	2 944	2 984	- 40	304	+ 263	- 66	+ 5	-10	-	-	-192	- 263		
V	3 382	3 597	- 215	125	- 89	+ 160	+ 45	- 5	-	-	-111	+ 89		
VI	2 841	3 490	- 649	354	- 295	+ 339	- 41	- 86	-	-	+ 83	+ 295		
VII	3 488	3 789	- 297	457	+ 160	- 331	- 5	- 2	+123	-	+ 54	- 160		
VIII	3 378	3 729	- 350	415	+ 65	- 240	- 3	-268	+411	-	+ 35	- 65		
IX	2 800	3 392	- 591	7	- 598	+1 208	+ 5	+ 4	-534	-	- 84	+ 598		
X	3 487	3 803	- 315	224	- 92	+ 174	- 3	- 1	-	-	- 79	+ 92		
XI	3 520	4 057	- 537	238	- 299	+ 211	- 2	+ 6	-	-	+ 85	+ 299		
XII														

58. Valtionvelka — Statsskulden — State debt

Vuoden ja kuukauden lopussa Vid utgången av At the end of	Ulkomainen velka — Utländsk skuld Foreign debt				Kotimainen velka — Inhemsk skuld — Domestic debt								Koko velka Hela skulden Total debt
	Pitkäaikaiset lainat Långfristiga lån Long-term loans	Kansainvälisille järjestöille annetut velkakirjat Åt internationella organisatio- ner utfärdade skuldsedlar Promissory notes given to international organizations	Lyhytaikaiset lainat Kortfristiga lån Short-term loans	Yhteensä Summa Total	Pitkäaikaiset lainat Långfristiga lån Long-term loans	Lyhytaikaiset lainat Kortfristiga lån Short-term loans	Kassavelka, netto Kassaskuld, netto Cash debt, net	tilluotto kontokurantiskuld current account debt	miinus kassa-, postisiirto- ja shekkilivarat minus kassa-, postgiro- och checkkontomedel minus cash, postalgiro and cheque account holdings	miinus vientimaksu- ja suhdannevarat minus exportavgifts- och konjunkturskattemedel minus export levy and counter cyclical tax holdings	Yhteensä Summa Total		
	I 75	I 76	I 77	I 78	I 79	I 80	I 81	I 82	I 83	I 84	I 85	I 86	
1975	1 573	36	-	1 609	1 646	86	-242	289	-531	- 1	1 480	3 097	
1976	2 201	46	-	2 248	2 175	288	-643	-	-642	- 1	1 820	4 068	
1977	3 618	61	-	3 679	2 964	175	-669	-	-668	- 1	2 470	6 149	
1978	7 251	109	-	7 360	4 607	259	-735	-	-735	- 0	4 132	11 492	
1978 XI	6 383	108	-	6 492	4 159	251	-503	-	-502	- 1	3 907	10 399	
XII	7 251	109	-	7 360	4 607	259	-735	-	-735	- 0	4 132	11 492	
1979 I	7 187	106	-	7 293	4 773	241	-561	-	-561	- 0	4 453	11 746	
II	7 182	106	-	7 288	4 673	236	-486	-	-485	- 0	4 424	11 711	
III	7 508	101	-	7 609	4 897	237	-186	-	-186	- 0	4 947	12 556	
IV	7 697	115	-	7 812	4 944	231	-378	-	-378	- 0	4 797	12 609	
V	7 635	115	-	7 750	5 082	222	-489	-	-489	- 0	4 815	12 565	
VI	7 853	114	-	7 967	5 162	130	-406	-	-406	- 0	4 886	12 854	
VII	8 171	114	-	8 285	5 192	130	-231	123	-354	- 0	5 090	13 375	
VIII	8 371	106	-	8 478	5 432	117	217	534	-316	- 0	5 765	14 243	
IX	8 280	133	-	8 413	5 416	109	-401	-	-401	- 0	5 125	13 538	
X	8 348	131	-	8 479	5 531	107	-480	-	-479	- 0	5 158	13 638	
XI	8 468	127	-	8 595	5 565	116	-396	-	-395	- 0	5 286	13 881	
XII													

Ks. huomautusosasto vuoden ensimmäisessä numerossa — Se notavdelningen i häfte 1 — See note section in the January issue.

¹⁾ Ks. taulukon 55 alavilte 14 — Se not 14 i tabell 55 — See note 14 in table 55.

59. Ilmoitetut sairaustapaukset — Anmälda sjukdomsfall — Registered cases of illness

Vuosi ja kuukausi År och månad Year and month	Lavantauti Tyfus <i>Febris typhoidea</i>	Pikkulavantauti Paratyfus <i>Febris paratyphoidea</i>	Hiiirilavantauti Mussyfus <i>Salmonella typhimurium</i>	Muut salmonellainfektioit Övriga salmonellainfektioner <i>Salmonellosis alia</i>	Punatauti Rödsot <i>Dysenteria</i>	Suolitulehdus, ripuli Enteritis och diarré <i>Enteritis, Diarrhoea</i>	Hengityselinten tuberkuloosi Tuberkulos i respirationsorganen <i>Tub. organorum respirationis</i>		Jänisrutto Tularemi <i>Tularaemia</i>	Hinkuyssä Kikkhosta <i>Pertussis</i>		
	(N:o 001)	(N:o 002)	(N:o 003)		(N:o 004, 006)	(N:o 008, 009)	M	N	(N:o 021)	(N:o 033)		
	(N:o 010—012)		J 1	J 2	J 3	J 4	J 5	J 6	J 7	J 8	J 9	J 10
	J 1	J 2	J 3	J 4	J 5	J 6	J 7	J 8	J 9	J 10		
1974.....	3	43	740	520	9	32 466	1 799	1 059	110	158		
1975.....	3	47	885	697	43	40 904	1 741	972	64	188		
1976.....	7	27	1 366	794	79	46 479	1 610	840	3	105		
1977.....	3	33	656	1 224	90	41 641	1 554	801	78	99		
1978.....	4	29	915	1 203	138	46 029	1 293	776	49	84		
1978 IV	—	—	26	71	8	5 140	87	49	—	7		
V	—	—	40	63	8	4 889	139	98	—	1		
VI	—	6	75	144	8	2 513	86	59	—	3		
VII	—	3	113	142	8	2 755	74	41	—	7		
VIII	1	3	239	148	20	3 474	163	79	10	6		
IX	—	6	176	126	25	2 620	105	61	15	5		
X	—	1	51	82	16	2 393	82	60	9	5		
XI	—	5	58	101	12	3 205	87	61	4	16		
XII	1	3	31	69	8	2 696	158	83	10	3		
1979 I	—	4	33	161	14	3 370	108	73	—	5		
II	—	3	14	76	5	5 145	80	43	2	10		
III	1	8	32	126	25	4 895	92	57	—	5		
IV	—	1	26	72	10	4 925	90	55	1	7		
V	—	2	61	83	9	5 062	85	70	1	9		
VI	1	5	68	126	8	3 427	95	54	1	4		
VII	—	5	141	121	6	3 058	71	47	1	5		
VIII	—	5	97	322	20	3 723	107	50	7	9		
IX	—	2	200	187	36	2 829	103	69	5	5		
X	—	1	98	233	12	3 527	81	56	—	2		
XI	—	—	30	80	6	3 430	107	79	—	18		

Vuosi ja kuukausi År och månad Year and month	Streptokokin aiheuttama kitarisatulehdus ja tullorokko Streptokoktonsillit och scharlakansfeber <i>Scarlatina et tonsillitis streptococcica</i>	Meningokokin aiheuttama aivokalvotulehdus Meningokokkoinfektion <i>Infectio meningococcica</i>	Aseptinen aivokalvotulehdus Aseptisk hjärnhinneinflammation <i>Meningitis aseptica</i>	Vestirokko Vattenkoppor <i>Varicellae</i>	Tuhkarokko Mässling <i>Morbilli</i>	Vihurirokko Röda hund <i>Rubella</i>	Virusaivo-tulehdus Virus-encefalitis <i>Encephalitis virosa</i>	Tarttuva keltatauti Smitto-samgulsot <i>Hepatitis infectiosa</i>	Sikotauti Pässjuka <i>Parotitis epidemica</i>	Malaria
	(N:o 034)	(N:o 036)	(N:o 045-046)	(N:o 052)	(N:o 055)	(N:o 056)	(N:o 065)	(N:o 070)	(N:o 072)	(N:o 084.30)
	J 11	J 12	J 13	J 14	J 15	J 16	J 17	J 18	J 19	J 20
	J 11	J 12	J 13	J 14	J 15	J 16	J 17	J 18	J 19	J 20
1974.....	6 228	646	362	7 531	11 353	6 006	97	107	7 162	12
1975.....	4 823	456	438	6 204	3 384	7 125	83	131	8 949	3
1976.....	4 363	120	275	6 506	8 706	2 672	56	79	8 790	22
1977.....	4 682	147	163	5 415	2 837	2 192	72	89	5 076	4
1978.....	5 111	84	160	5 815	2 425	1 830	69	73	4 462	10
1978 IV	413	6	10	479	192	144	3	5	460	1
V	453	6	7	469	370	211	7	6	373	1
VI	150	3	12	375	325	69	4	5	192	1
VII	262	7	24	340	346	92	8	10	153	1
VIII	352	3	12	310	107	195	15	8	172	—
IX	437	8	12	302	69	200	11	8	146	1
X	520	8	18	539	86	165	6	6	244	—
XI	688	4	23	902	221	296	5	2	543	—
XII	476	5	22	679	266	132	3	6	766	—
1979 I	738	6	19	911	389	210	5	4	1 446	2
II	910	2	37	914	399	270	13	5	2 525	2
III	493	4	29	576	181	288	18	8	2 219	3
IV	435	3	38	575	177	661	8	10	2 270	1
V	452	8	56	653	368	1 401	27	11	2 849	—
VI	218	3	37	518	279	732	5	3	1 483	1
VII	186	5	28	350	100	392	9	5	942	—
VIII	324	4	28	298	56	273	8	5	813	2
IX	352	10	41	376	72	232	17	8	763	—
X	403	2	50	825	97	354	13	10	1 905	—
XI	557	3	102	1 061	127	791	18	3	2 683	—

Ks. huomautusosasto vuoden ensimmäisessä numerossa — Se notavdelningen i häfte 1 — See note section in the January issue.

59. Ilmoitetut sairaustapaukset (jatk.) — Anmälda sjukdomsfall (forts.) — Registered cases of illness (cont.)

Vuosi ja kuukausi År och månad Year and month	Kuppa — Syfilis — <i>Syphilis</i>						Äkill. tippuri Akut gonorré <i>Gonorrhoea acuta</i>		Muu tippuri Övrig gonorré <i>Other gonorrhoea</i>		Lapamato Bandmask <i>Dibothriocephalus</i>	Äkillinen kitarisa- tulehdus Akut tonsillit <i>Tonsillitis acuta</i>	Äkillinen hengitys- tietulehdus Akut infektiön i övre luft- vägarna <i>Infectio viarum respirat sup.</i>	Influenssa Influenza	Keuhko- kuume Lung- inflammation <i>Pneumonia</i>					
	Synnynn. Medfödd <i>Congenita</i>		Varhaisast. Tidig <i>Recens</i>		Myöhäsaast. Sen <i>Tarda</i>		M	N	M	N										
	M	N	M	N	M	N														
	(N:o 090.00—097.00)						(N:o 098.00—098.09)		(N:o 098.88)							(N:o 123.40)	(N:o 463)	(N:o 465)	(N:o 470-474)	(N:o 480-486)
	J 21	J 22	J 23	J 24	J 25	J 26	J 27	J 28	J 29	J 30						J 31	J 32	J 33	J 34	J 35
1974	—	—	61	27	60	25	9 131	5 710	37	78	2 357	124 373	337 472	27 143	10 637					
1975	—	—	88	36	41	24	8 442	5 431	60	68	2 285	120 044	287 581	31 874	8 654					
1976	—	—	90	32	44	20	8 074	5 188	43	77	1 873	112 328	307 497	30 897	8 712					
1977	—	—	132	41	50	23	7 192	4 944	62	77	1 529	107 037	347 628	..	12 191					
1978	—	—	71	19	25	19	6 380	4 468	46	60	1 221	99 207	316 137	12 981	8 945					
1978 IV	—	—	11	2	1	3	452	331	3	6	102	7 379	26 050	—	774					
V	—	—	4	1	1	1	419	297	4	2	120	8 643	33 170	—	952					
VI	—	—	5	1	1	1	584	347	7	3	55	5 863	15 310	—	545					
VII	—	—	3	1	2	3	532	347	4	5	53	6 969	14 308	—	516					
VIII	—	—	10	1	1	3	757	506	4	13	106	9 912	23 770	—	583					
IX	—	—	6	3	4	1	570	405	9	9	96	9 217	28 317	—	663					
X	—	—	8	2	1	1	630	482	2	6	92	9 715	26 043	—	603					
XI	—	—	7	—	—	—	544	402	1	4	148	11 947	32 993	—	851					
XII	—	—	3	3	—	—	492	336	2	3	85	8 713	30 320	—	771					
1979 I	—	—	5	2	1	2	485	371	—	7	108	8 277	31 333	997	833					
II	—	—	6	—	1	2	407	304	—	8	130	9 935	43 189	1 720	1 111					
III	—	—	7	1	3	3	463	350	5	13	79	7 708	33 147	1 315	788					
IV	—	—	1	1	2	—	461	306	6	6	86	7 675	36 186	—	782					
V	—	—	4	2	3	2	436	310	4	1	116	9 618	38 217	—	959					
VI	—	—	6	—	1	2	468	320	2	10	65	6 975	17 379	—	442					
VII	—	—	7	2	2	—	603	390	3	7	58	7 884	12 972	—	349					
VIII	—	—	7	2	3	2	651	513	3	10	77	11 140	20 923	—	465					
IX	—	—	3	1	2	2	545	420	9	5	82	10 257	27 089	—	487					
X	—	—	6	—	3	2	526	445	3	6	117	11 966	32 816	—	712					
IX	—	—	7	2	1	2	505	367	2	4	121	10 324	30 603	—	664					

60. Vireille pannut vararikot — Anhängiggjorda konkursmål — Bankruptcies

Vuosi ja vuosineljännes År och kvartal Year and quarter	Yhtiöt — Bolag — Companies								Yrittäjät — Företagare — Individual enterprisers							Muut yksityishenkilöt Andra enskilda personer <i>Other individuals</i>	Tuntematon Okänd <i>Unknown</i>
	Kaikkiaan Inalles <i>Total</i>	Maa- ja metsätalous Jord- och skogsbruk <i>Agriculture and forestry</i>	Teollisuus ja käsityö Industri och hantverk <i>Industry and handicraft</i>	Rakennustoiminta Byggnadsverksamhet <i>Construction</i>	Kauppa Handel <i>Commerce</i>	Liikenne Samfärdsel <i>Transport and communications</i>	Palvelukset Tjänster <i>Services</i>	Tuntematon Okänd <i>Unknown</i>	Maa- ja metsätalous Jord- och skogsbruk <i>Agriculture and forestry</i>	Teollisuus ja käsityö Industri och hantverk <i>Industry and handicraft</i>	Rakennustoiminta Byggnadsverksamhet <i>Construction</i>	Kauppa Handel <i>Commerce</i>	Liikenne Samfärdsel <i>Transport and communications</i>	Palvelukset Tjänster <i>Services</i>	Tuntematon Okänd <i>Unknown</i>		
1974	970	2	65	58	155	15	31	17	3	9	40	57	18	27	121	65	282
1975	1 027	3	85	66	192	21	51	1	9	11	36	42	13	19	102	36	340
1976	1 055	2	128	63	211	16	52	—	5	23	41	52	20	25	143	45	229
1977	1 433	2	188	81	226	9	59	4	8	22	41	49	15	18	153	39	519
*1978	1 178	7	213	134	252	30	62	16	9	28	31	59	21	7	105	20	184
1979	878	—	160	104	200	21	56	23	5	20	32	32	17	8	90	15	95
1977 I	356	—	41	19	52	4	10	4	3	6	13	19	2	6	40	23	114
II	319	—	48	25	58	3	12	—	1	3	8	11	6	3	40	10	91
III	367	2	45	14	64	—	19	—	1	8	9	13	3	8	35	2	144
IV	391	—	54	23	52	2	18	—	3	5	11	6	4	1	38	4	170
*1978 I	327	1	47	42	70	3	17	—	3	3	11	14	2	3	21	5	85
II	275	5	51	23	57	10	15	—	2	11	6	16	8	2	43	8	18
III	255	—	46	29	49	10	11	10	—	5	8	17	7	1	19	4	39
IV	321	1	69	40	76	7	19	6	4	9	6	12	4	1	22	3	42
1979 I	253	—	50	27	58	4	20	7	1	6	10	8	6	2	19	5	30
II	217	—	34	33	59	1	15	9	2	5	5	8	4	1	20	1	21
III	194	—	31	30	41	9	4	2	2	3	7	10	2	1	25	5	22
IV	214	—	45	14	42	7	17	5	—	6	10	6	5	4	26	5	22

Ks. huomautusosasto vuoden ensimmäisessä numerossa — Se notavdelningen i häfte 1 — See note section in the January issue.

61. Poliisin ja tullin tietoon tulleet rikokset, päihtyneenä säilöön otetut ja pysäköintivirheet
 Brott som kommit till polisens och tullens kännedom, berusade som tagits i förvar och parkeringsfel
 Offences known to the police and the customs, intoxicated persons taken into custody and parking errors

Vuosi ja kuukausi År och månad Year and month	Rikoslakia vastaan tehdyt rikokset — Brott mot strafflagen — Offences against the Criminal Law												
	Kaikki rikokset Alla brott All offences	Virkamiehen väkivaltainen vastustaminen — Väldsamt motstånd mot tjänsteman Assault against a State official	Haltanteko virkamiehelle Hindrande av tjänsteman Impeding a State official when on duty	Rattijuopimus Rattfylleri Drunken driving	Asiakirjan väärentäminen Förfälskning av handling Forgery of documents	Salakuljetus Smuggling	Tappo, murha Dråp, mord Manslaughter, murder	Pahoimpietyrökökset (myös tappu) Missandelsbrott (också slagsmål) Assault and battery offences (incl. brawl)	Siveellisyysrikokset Sedlighetsbrott Moral offences	Varkausrikokset Tullgreppsbrott Larcenies	Siltä — Därv — Of which: Moottoriajoneuvon anastaminen — Tillgrepp av motorfordon — Theft of motor vehicle	Moottoriajoneuvon luvaton käyttö — Olovligt bruk av motorfordon — Illicit use of motor vehicle	Kavallus Förskringning Embezzlement
	L 1	L 2	L 3	L 4	L 5	L 6	L 7	L 8	L 9	L 10	L 11	L 12	L 13
1973	449 904	1 283	3 031	13 631	6 879	126	101	13 183	624	88 399	3 615	6 717	1 214
1974	519 713	1 499	4 112	16 558	5 944	236	102	13 680	703	89 442	2 861	7 183	1 216
1975	560 349	1 467	4 528	17 918	6 706	241	145	13 138	765	101 079	3 251	8 165	1 288
1976	469 316	1 326	3 744	16 781	5 818	442	128	11 348	652	97 403	2 450	8 074	1 344
1977	482 307	1 284	4 269	19 814	6 491	247	112	11 718	635	100 083	2 077	7 855	1 635
1978	495 940	1 335	4 120	19 504	6 715	388	113	11 759	652	97 649	1 263	7 111	1 336
1978 VII	42 939	124	412	2 134	444	16	16	1 107	70	9 133	128	686	79
VIII	46 805	82	317	1 975	533	23	10	976	77	9 980	155	795	129
IX	47 262	91	315	1 996	720	19	9	931	61	9 497	145	825	104
X	52 143	125	339	1 857	630	59	12	1 055	74	9 739	124	756	144
XI	45 690	116	352	1 493	568	19	11	1 085	56	9 478	112	595	144
XII	35 492	118	332	1 128	405	15	12	963	28	5 881	61	395	98
*1979 I	33 455	100	323	1 105	552	18	8	854	41	6 296	53	382	174
II	31 560	90	292	1 057	571	19	6	869	48	5 726	70	347	104
III	35 448	103	325	1 390	552	14	9	1 070	59	6 898	79	429	124
IV	35 418	112	340	1 382	440	20	11	1 172	60	7 684	91	510	129
V	42 297	111	378	1 661	624	28	11	1 098	88	9 163	137	603	113
VI	37 243	134	396	1 956	466	19	7	1 156	99	8 519	160	595	78
VII	42 760	109	366	2 116	435	12	15	1 148	97	9 045	143	662	107
VIII	44 569	132	352	2 132	501	14	4	1 276	110	9 941	158	726	129
IX	46 293	110	356	2 118	409	12	4	1 188	106	9 532	147	720	101

Vuosi ja kuukausi År och månad Year and month	(Jatk. — Forts. — Cont.)				Muut rikokset ¹⁾ — Övriga brott ¹⁾ — Other offences ¹⁾								Päihtyneenä säilöön otetut i förvar Intoxicated persons taken into custody	Pysäköintivirheet ²⁾ Parkeringsfel ²⁾ Parking errors ²⁾
	Ryöstö Rån Robbery	Petos Bedrägeri Fraud	Muut Övriga Other offences	Yhteensä Inalles Total	Alkoholipitoisen aineen luvaton valmistus — Olovligt tillverkning av alkoholhaltigt ämne — Illicit distillation of alcohol	Alkoholipitoisen aineen luvaton myynti — Olovligt försäljning av alkoholhaltigt ämne — Illicit sale of alcohol	Alkoholipitoisen aineen luvaton maahantuonti — Olovligt införsel av alkoholhaltigt ämne — Illicit import of alcohol	Muut alkoholirikokset Övriga brott mot alkoholilagen — Other offences against the Law on Alcoholic Beverages	Muut Övriga Other offences	Yhteensä Inalles Total	Liikennerikokset Trafikbrott Traffic offences			
	L 14	L 15	L 16	L 17	L 18	L 19	L 20	L 21	L 22	L 23	L 24	L 25		
1973	1 886	8 527	37 312	182 913	720	6 603	1 368	8 028	36 792	53 511	213 480	232 009	190 824	
1974	1 839	9 515	42 656	194 685	592	4 986	1 596	14 080	50 827	72 081	252 947	288 227	220 702	
1975	1 968	9 088	43 658	210 154	453	11 888	1 821	12 022	51 570	77 754	272 441	276 206	260 214	
1976	1 962	8 979	37 059	195 060	538	4 718	1 950	7 435	36 710	51 351	222 905	232 446	214 999	
1977	2 020	9 800	41 199	207 162	556	7 805	2 032	9 719	39 837	59 949	215 196	246 946	219 339	
1978	1 902	11 517	41 380	205 481	839	13 977	1 963	9 096	39 970	65 845	224 614	217 524	213 483	
1978 VII	203	636	3 527	18 587	55	1 884	164	854	3 330	6 287	18 065	19 914	15 308	
VIII	204	740	3 578	19 419	138	4 319	190	754	2 114	7 515	19 871	18 068	18 186	
IX	197	1 011	3 604	19 380	69	1 898	189	979	2 826	5 961	21 921	17 259	20 449	
X	180	1 171	4 296	20 437	80	813	208	891	3 956	5 948	25 758	17 941	21 299	
XI	142	1 527	4 229	19 815	59	425	198	792	3 039	4 513	21 362	16 636	20 919	
XII	113	739	2 887	13 114	49	457	138	511	6 234	7 389	14 989	15 216	14 542	
*1979 I	115	980	3 048	13 996	179	370	102	491	2 772	3 914	15 545	14 328	18 083	
II	91	916	2 705	12 841	34	123	101	602	2 024	2 884	15 835	14 599	16 541	
III	148	1 013	3 184	15 318	37	136	169	772	2 300	3 414	16 716	18 574	21 114	
IV	177	749	3 670	16 456	56	139	158	715	2 199	3 267	15 695	17 448	16 721	
V	172	850	3 896	18 796	46	152	200	1 647	1 947	3 992	19 509	19 398	20 413	
VI	168	770	3 905	18 268	71	124	174	1 098	2 269	3 736	15 239	19 750	17 149	
VII	187	587	5 410	20 296	50	106	175	1 615	2 036	3 982	18 482	19 802	18 553	
VIII	214	1 003	4 500	21 034	67	123	212	1 331	2 252	3 985	19 550	20 162	21 347	
IX	178	674	5 459	20 967	56	413	274	1 488	2 188	4 419	20 907	17 148	20 936	

Ks. huomautusosasto vuoden ensimmäisessä numerossa — Se notavdelningen i häfte 1 — See note section in the January issue.

¹⁾ Pi. liikenneirikokset — 1. 1. 1979 lähtien jatkettut päihderikokset on tilastoitu yhtenä, joten luvut eivät ole vertailukelpoisia aikaisempiin — ²⁾ Maksukehotukset.

¹⁾ Exkl. trafikbrott — Fr.o.m. 1. 1. 1979 har brott, som begåtts upprepade gånger under inflytande av berusningsmedel, statistikförts som ett brott, varför uppgifterna inte är jämförbara med tidigare uppgifter — ²⁾ Betalningsanmaningar.

¹⁾ Excl. traffic offences — Since January 1, 1979 the offences committed repeatedly under the influence of intoxicants have been taken into statistics as one offence, wherefore the data are not comparable with the earlier data — ²⁾ Requests of payment.

Suomen valtion uusinta tilastoa sarjoittain — Finska statens nyaste statistik enligt serier
Most recent Statistics of Finland by series, published by the State

A. Yleiset tilastojulkaisut — Allmänna statistiska publikationer — General statistical publications.

Tilastokatsauksia — Statistiska översikter — *Bulletin of statistics* (à 10,— vsk. — årg. 80,—).

Suomen tilastollinen vuosikirja 1978 — Statistisk årsbok för Finland 1978 — *Statistical yearbook of Finland 1978.* ¹⁾
 Taskutilasto 1979 (1,—)

Finland i siffror 1979 (1,—)

Finland in figures 1979. (1,—)

B. Suomen virallinen tilasto (SVT) — Finlands officiella statistik (FOS) — Official statistics of Finland (OSF)

- I A: 98. Ulkomaankauppa. Vuosijulkaisu 1978. Osat I—II — Utrikeshandel. Årspublicktion 1978. Del. I—II — *Foreign trade 1978. Volume I—II* (I 80,—) (II 25,—)
- I A: Ulkomaankauppa. Kuukausijulkaisu, joulukuu 1979 — Utrikeshandel. Månadspublikation, december 1979 — *Foreign trade. Monthly bulletin, December 1979.* (à 10,—, vsk. — årg. 80,—)
- I B: 61 a. Merenkulku. Kauppalaivasto 1978 — Sjöfart. Handelsflottan 1978 — *Navigation. Merchant fleet 1978* (28,—)
- I B: 61 b. Merenkulku. Meriliikenne Suomen ja ulkomaisten välillä 1978 — Sjöfart. Sjöfarten mellan Finland och utlandet 1978 — *Navigation. Shipping between Finland and foreign countries 1978.* (35,—)
- I B: 62 b. Merenkulku. Kuukausijulkaisu, joulukuu 1979 — Sjöfartsstatistik. Månadspublikation, december 1979 — *Navigation statistics, Monthly bulletin, December 1979.*
- III: 66—68. Maatalous. Yleinen maataloslaskenta 1969. Osat I—III — Lanthushållning. Allmänna lantbruksräkningen 1969. Del. I—III — *Agriculture. Census of agriculture 1969. Vol. I—III.* (à 12,—)
- III: 77. Maatalous. Maatalouden vuosittainen tilasto 1978 — Lanthushållning. Lantbrukets årsstatistik 1978 — *Agriculture. Annual statistics of agriculture 1978.* (22,—)
- IV B: 43. Tulo- ja varallisuustilasto 1977 — Inkomst- och förmögenhetsstatistik 1977 — *Statistics of income and property 1977.* (19,—)
- VI A: 134. Kuolleisuus- ja eloonjäämistauluja 1966—1970 — Dödlighets- och livslängdstabeller 1966—1970 — *Life tables 1966—1970.* (7,—)
- VI A: 138. Väestönmuutokset 1975 — Befolkningsrörelsen 1975 — *Vital statistics 1975.* (19,—)
- VI A: 139. Katsaus väestönmuutoksiin vuosina 1961—1975 — Översikt av befolkningsrörelsen åren 1961—1975 — *Review of vital statistics in the years 1961—1975.* (15,—)
- VI A: 141. Väestö. Väestörakenne ja väestönmuutokset 1977. Osa I (Koko maa ja läänit), osa II (Kunnittain) — Befolkning. Befolkningens sammansättning och befolkningsrörelsen 1977. Del I (Hela riket och länen), del II (Kommunvis) — *Population. Structure of Population and Vital Statistics 1977. Volume I (Whole country and provinces), volume II (By communes)* (I 14,—), (II 19,—)
- VI B: 131. Kuolemansyyt 1975 — Dödsorsaker 1975 — *Causes of death in Finland 1975.* (22,—)
- VI C: 104. Väestölaskenta 1970 ²⁾: I Yleiset demografiset tiedot; II A—B Elinkeino ja ammattiasema; III Työpaikan sijainti; IV Taajamat; V Asuntokanta; VI Ruokakuntien rakenne; VII A—B Koulutus; VIII Perheet; IX Ammatti ja sosiaaliasema; X Rakennuskanta, liike- yms. huoneistot; XI Työvoima ja toimeentulon lähde; XII Kesämökkit; XIII Tulot ammatin, koulutuksen ym. mukaan; XIV Ruokakuntien asunto-olot; XV Tutkimus lasten lukumäärästä; XVI Tilastokartat; XVII A Ruotsinkielinen väestö, B Mustalaiset, C Saamelaiset; XVIII Väestöpyramidit; XIX Taululuettelot — Folkräkning 1970: I Allmänna demografiska uppgifter; II A—B Näringsgren och yrkesställning; III Arbetsplatsens belägenhet; IV Tätorter; V Bostadsbeståndet; VI Hushållens struktur; VII A—B Utbildning; VIII Familjer; IX Yrke och socialställning; X Byggnadsbeståndet, affärs- o.a. dyl. lokaler; XI Arbetskraft och inkomstkälla; XII Sommarstugor; XIII Inkomster efter yrke, utbildning osv.; XIV Hushållens bostadsförhållanden; XV Undersökning angående barnantal; XVI Statistikkartor; XVII A Den svenskspråkiga befolkningen, B Zigenarna, C Samebefolkningen; XVIII Befolkningspyramider; XIX Tabellförteckningar — *Population census 1970: I General demographic data; II A—B Industry and industrial status; III Place of work; IV Localities; V Housing; VI Structure of households; VII A—B Education; VIII Families; IX Occupation and social position; X Buildings, premises in commercial use etc.; XI Labour force of livelihood; XII Summer cottages; XIII Incomes by occupation, education etc.; XIV Housing conditions of households; XV Fertility study; XVI Statistical maps; XVII A Swedish-speaking population, B Gipsies, C Lappish population XVIII Population pyramids; XIX List of tables.*
- VI C: 105. Asunto- ja elinkeinotutkimus 1975: I Ammatti ja elinkeino. Osat A ja B; II Asunnot ja asuminen; III Ruokakuntien ja perheet; IV Tulot; V Alueittaiset taulut; VI Asiahakemisto — Bostads- och näringsutredningen 1975 I Yrke och näringsgren. Del. A och B; II Bostäder och bostadsförhållanden; III Hushåll och familjer; IV Regionala tabeller; V Sakregister — *Population and Housing Census 1975: I Occupation and industry; II Housing and Housing Conditions; III Households and families; IV Regional tables; V Tabulation Programme.* (I A 60,—) (I B 70,—) (II 60,—) (III 40,—) (V 60,—) (VI 15,—) (VII 25,—)
- VII B: 87. Postipankin hallituksen kertomus vuodelta 1976 — Postbanksstyrelsens berättelse för år 1976
- VII C (= A, C, E): 68. Pankit 1977 — Bankerna 1977 — *The Banks 1977.* (17,—)
- VII D: 00. Vuodesta 1974 tilasto on siirretty sarjaan Tilastotiedotus RT — Fr.o.m. 1974 har statistiken överfört till serien Statistisk rapport RT — *From 1974 the statistics have been transferred to the Series Statistical Reports RT.*
- X: A 101. Yleissivistävät oppilaitokset lukuvuosi 1978/79 — Allmänbildande läroanstalter, läsåret 1978/79 — *General, education; school year 1978/79.* (16,—)
- X: B 101. Ammatilliset oppilaitokset 1978 — Yrkesutbildningsanstalterna 1978 — *Vocational education 1978.* (15,—)
- XI: 75. Terveystieteiden tutkimus 1979: Lääkintöhallituksen vuosikirja 1977—1978 — Hälsovård 1979: Medicinalstyrelsens årsbok 1977—1978 — *Health services 1979: Yearbook of National Board of Health 1977—1978.* (49,—)
- XIII: 94. Posti- ja lennätinlaitos 1978 — Post- och telegrafverket 1978 — *Post and Telegraph Office 1978.*
- XIV A: 74. Maanmittaus. Maanmittauslaitoksen kertomus 1976 — Lantmäteriet. Lantmäteristyrelsens berättelse 1976 — *Land surveying. Report for the period 1976.*

¹⁾ 60,— ²⁾ à 12,— ³⁾ 16,—

- XIV A: 76. Maanmittaus 1978: Maanmittaushallituksen vuositilastot — Lantmäteri 1978: Lantmäteristyrelsens årsstatistiker — *Land surveying 1978: year statistics of the National Board of Survey.*
- XVII A: 10. Metsätaloustilastollinen vuosikirja 1977/1978 — Skogsstatistisk årsbok 1977/1978 — *Yearbook of forest statistics 1977/1978.* (20,—)
- XVIII A: 98. Teollisuustilasto 1977. Osat I—III — Industristatistik 1977. Del. I—III — *Industrial statistics of Finland 1977. Volume I—III.* (I 45,—) (II 75,—) (III 15,—)
- XVIII C: 17. Talonrakennustilasto 1977 — Husbyggnadsstatistik 1977 — *House construction statistics 1977.* (15,—)
- XVIII D: 12. Asuntotuotanto 1977 — Bostadsproduktionen 1977 — *Production of dwellings 1977.*
- XIX: 94. Tie- ja vesirakennukset 1978 — Väg- och vattenbyggnaderna 1978 — *Road and waterway construction 1978.* (40,—)
- XX: 96. Rautatietilasto 1978 — Järnvägsstatistik 1978 — *Railway Statistics in 1978.* (48,—)
- XXI A: 26. Huoltoapu 1977 — Socialhjälp 1977 — *Social assistance 1977.* (22,—)
- XXI A: 23. Sosiaalihuollon henkilökunta 1974 — Socialvårdens personal 1974 — *Staff of Social Welfare 1974.*
- XXI A: 24. Kodinhoitoapu 1976 — Hemvårdshjälp 1976 — *Home help 1976.* (16,—)
- XXI B: 18. Sosiaalihuoltotilaston vuosikirja 1976 — Socialvårdsstatistisk årsbok 1976 — *Statistical yearbook of social welfare 1976.* (32,—)
- XXII A: 84. Vakuutusyhtiöt 1978 — Försäkringsbolagen 1978 — *The insurance companies 1978.* (105,—)
- XXIII A: 115. Rikollisuus. Poliisin tietoon tullut rikollisuus 1978 — Brottslighet. Brottslighet som kommit till polisens kännedom 1978 — *Criminality. Criminality known to the police 1978.* (16,—)
- XXIII B: 112. Rikollisuus. Tuomioistuinten tutkimat rikokset 1976 — Brottslighet. Vid domstolar rannsade brott 1976 — *Criminality. Criminal cases tried by the courts 1976.* (18,—)
- XXIII C: 95. Tuomioistuinten toiminta vuonna 1977 — Domstolarnas verksamhet år 1977 — *Function of courts 1977.* (18,—)
- XXVI A: 30. Työtapaturmat 1978 — Olycksfall i arbete 1978 — *Industrial accidents 1978.* (19,—)
- XXIX A: 35. Kansanedustajain vaalit 1979 — Riksdagsmannavalen 1979 — *Parliamentary elections 1979.* (16,—)
- XXIX A: 34. Tasavallan presidentin valitsijamiesten vaalit 1978 — Val av elektorer för valet av republikens president 1978 — *Elections of presidential electors 1978* (16,—)
- XXIX B: 5. Kunnallisvaalit 1976 — Kommunalvalen 1976 — *Municipal elections 1976.* (18,—)
- XXXI: 50. Kuntien talous 1977 — Kommunernas ekonomi 1977 — *Economy of the communes 1977.* (15,—)
- XXXII: 38. Työtapaturmat, työntekijäin ominaisuudet ja tapaturmien sattumisajankohta — *Industrial accidents in Finland, the characteristics of the injured persons and the moment of the accident.* (21,—)
- XXXII: 39. Merenkulkijoiden työtapaturmat vuosina 1970—1972 — Olycksfall i arbete som drabbat sjöfarare åren 1970—1972. (25,—)
- XXXII: 40. Vanhusten huoltokustannuksiin vaikuttavista tekijöistä — *Cost factors in welfare for the aged.* (20,—)
- XXXII: 41. Äärimmäisen ahtaasti asuvat ruokakunnat Suomessa vuonna 1970 — *Extremely crowded households in Finland 1970.* (14,—)
- XXXII: 42. Kuolemantapaukset työ- ja matkatapaturmissa vuonna 1972 — *Fatal accidents at work and coming to and from work in 1972.* (15,—)
- XXXII: 43. Terveystieteiden tavoitteet ja painopisteet — eräiden maiden terveystieteiden suunnitelmien tarkastelua — *Aims and emphases in health care revealed by an examination of various countries' health policy programmes.* (20,—)
- XXXII: 44. Ikä ongelmana työelämässä — *Age as problem in workinglife.* (16,—)
- XXXII: 45. Kotiapulaiset ja heidän työnantajansa — *Domestic servants and their employers.* (26,—)
- XXXII: 46. Imeväiskuoolleisuuteen vaikuttavat sosiaaliset ja taloudelliset tekijät Suomessa v. 1910—1971 — *Social and economic factors influencing infant mortality in Finland between 1910 and 1971.* (21,—)
- XXXII: 47. Eri ikäisten teollisuuden työntekijäin palkkaus ja ylityöt. (21,—)
- XXXII: 48. Sosiaaliturvan kehitys Suomessa 1950—1974. (21,—)
- XXXII: 49. Sosiaalimenot vuonna 1974 sekä ennakkotiedot vuodelle 1975 — Socialutgifterna år 1974 samt förhandsuppgifter om 1975 års socialutgifter — *Social expenditure in 1974 and preliminary data for 1975.*
- XXXII: 50. Eri ikäisten teollisuuden työntekijäin koulutus — *The training of industrial workers belonging to various age categories.* (21,—)
- XXXII: 51. Sosiaalisten tulonsiirtojen kohtaanto. (18,—)
- XXXII: 52. Eri ikäisten teollisuuden työntekijäin työpaikkaliikkuvuus, poissaolot ja työttömyys. (24,—)
- XXXII: 53. Sosiaalimenot vuonna 1975 sekä ennakkotiedot vuodelle 1976 — Socialutgifter år 1975 samt förhandsuppgifter om 1976 års socialutgifter — *Social expenditure in 1975 and preliminary data for 1976.* (24,—)
- XXXII: 54. Huostaanotto — *Taking in custody.* (29,—)
- XXXII: 55. Teollisuuden työntekijäin työ- ja elinolosuhteet — *Working and living conditions of industrial workers.* (18,—)
- XXXII: 56. Sosiaaliturvan kehitys Suomessa 1950—1977 — *The development of social security in Finland from 1950 to 1977.* (18,—)
- XXXII: 57. Sosiaalimenot vuonna 1976 sekä ennakkotiedot vuodelle 1977 — Socialutgifterna år 1976 samt förhandsuppgifter om 1977 års socialutgifter — *Social expenditure in 1976 and preliminary data for 1977.* (16,—)
- XXXII: 58. Tulojen uudelleenjakso Suomessa vuonna 1976 — *Redistribution in Finland in 1976.* (18,—)
- XXXII: 59. Lapsiperheiden tulo- ja kulutus rakenne vuonna 1976 — *Structure of Income and Consumption in Families with Children in 1976.*
- XXXII: 60. Sosiaalimenot vuonna 1977 sekä ennakkotiedot vuodelle 1978 — Socialutgifterna år 1977 samt förhandsuppgifter om 1978 års socialutgifter — *Social expenditure in 1977 and preliminary data for 1978.* (25,—)
- XXXIV: 48. Eläinlääkintölaitos 1977 — Veterinärväsendet 1977 — *Veterinary service 1977.*
- XXXVI: 21. Liikennetilastollinen vuosikirja 1979 — Samfärdselstatistisk årsbok 1979 — *Yearbook of transport statistics 1979.* (28,—)
- XXXVII: 6. Korkeakoulut 1977—1978 — Högskolorna 1977—1978 — *Higher education 1977—1978.* (20,—)
- XXXVIII: 4. Tutkimustoiminta 1977 — Forskningsverksamheten 1977 — *Research activity 1977.* (12,—)
- XXXIX: 6. Maatilatalous: maatilatalouden yritys- ja tulotilasto 1977 — Gårdsbruk: gårdsbrukets företags- och inkomststatistik 1977 — *Farm economy: enterprise and income statistics of farm economy 1977.* (24,—)
- XXXIX: 5. Maa- ja metsätalous: maa- ja metsätalouden taloustilasto 1964—1978 — Jord- och skogsbruk: jord- och skogsbrukets ekonomistatistik 1964—1978 — *Agriculture and forestry: economy statistics of agriculture and forestry 1964—1978.* (16,—)
- XL: 3. Työvoimatiedustelu 1978 — Arbetskraftsenkäten 1978 — *Labour force survey 1978.* (16,—)

Tilastokeskuksen julkaisusarjat — Statistikcentralens publikationsserier
The series of publications of the Central Statistical Office of Finland

1. Tiedotussarjat — Rapportserierna — Report Series

Vuosittainen luettelo Tilastokatsauksissa (myös eripainoksena) 1969: 2, 1970: 1, 1971: 1, 1972: 1, 1973: 1, 1974: 1, 1975: 1 — Årskatalog i Statistiska översikter (även särtryck) 1969: 2, 1970: 1, 1971: 1, 1972: 1, 1973: 1, 1974: 1, 1975: 1 — *Annual registers in the Bulletin of Statistics (also reprint) 1969; 2, 1970; 1, 1971; 1, 1972; 1, 1973; 1, 1974; 1, 1975; 1.*

Tilastotiedotus — Statistisk rapport — Statistical Reports:

- VÄ Väestötilasto — Befolkningsstatistik — *Population Statistics*
 VL Vuoden 1970 väestölaskennan tietoja — Uppgifter om folkräkning år 1970 — *Data on 1970 Population Census*
 OI Oikeus- ja vaalitulasto — Rätts- och valstatistik — *Judicial and Election Statistics*
 TY Työvoimatilasto — Arbetskraftsstatistik — *Labour Force statistics*
 KO Koulutus- ja tutkimustilasto — Utbildnings- och forskningsstatistik — *Educational and Research Statistics*
 KT Kansantalouden tilinpito — Nationalräkenskaper — *National Accounting*
 TE Teollisuustilasto — Industristatistik — *Industrial Statistics*
 RA Rakennustilasto — Byggnadsstatistik — *Construction Statistics*
 KA Kauppatilasto — Handelsstatistik — *Trade Statistics*
 LI Liikennetilasto — Samfärdselstatistik — *Transport Statistics*
 RT Rahoitustilastot — Finansieringsstatistik — *Financial Statistics*
 YR Yritystilasto — Företagsstatistik — *Enterprise Statistics*
 PA Palkkatilasto — Lönestatistik — *Wage Statistics*
 TU Tulotilasto — Inkomststatistik — *Income Statistics*
 HI Hintatilasto — Prisstatistik — *Price Statistics*

Indeksitiedotus — Indexrapport — Index Reports

- AT Ansiotasoindeksi — Förtjänstnivåindex — *Wage and salary index*
 KH Kuluttajan hintaindeksi ja elinkustannusindeksi — Konsumentprisindex och levnadskostnadsindex — *Consumer price index and cost-of-living index*
 RK Rakennuskustannusindeksi — Byggnadskostnadsindex — *Building cost index*
 TH Tuottajahintaiset indeksit; Tukku- ja tuotannon hintaindeksi — Indexarna enligt producent priser; Parti- och produktionsprisindex — *Producer price indices; Wholesale and production price index*
 TR Tienrakennuskustannusindeksi — Vägbyggnadskostnadsindex — *Cost index of road construction*

2. Tutkimussarjat — Utredningsserierna — Research Series

Tilastollisia tiedonantoja — Statistiska meddelanden — Statistical Surveys

Luettelo Suomen tilastollisessa vuosikirjassa — Register i Statistisk årsbok för Finland — *Register in the Statistical yearbook of Finland.*

50. Ympäristötilastollinen vuosikirja — *Yearbook of environmental statistics of Finland.* 1972. 102 s. (5,—)
 51. Kotitaloustiedustelu 1966 — Hushållsbudgetundersökningen 1966 — *Household survey for 1966.* I Tekstiosa (30,—) — Textdel (30,—) — *Text volume* (30,—), II Liitetaulukko-osa — Tabellbilaga — *Supplementary tables.* (25,—)
 52. Väestöennusteet 1973—2000 — Befolkningsprognoser 1973—2000 — *Population projections 1973—2000.* (9,—)
 53. Aluetilinpito 1960—70 — Regionalbokföringen 1960—70 — *Regional accounting 1960—70.* (17,—)
 54. Katsaus Suomen väestökehitykseen. (17,—)
 55. Kotitaloustiedustelu 1971, osa I: Kotitalouksien kulutusmenot, osa II: Kotitalouksien tulot ja tulojen jakaantuminen, osa III: Ruoka-aineiden kulutusmäärät, Kestokulutushyödykkeiden omistus ja hankintatapa. Vapaa-ajan käyttö — Hushållsbudgetundersökningen 1971, del I: Hushållens konsumtionsutgifter, del II: Hushållens inkomster och inkomstfördelningen, del III: Livsmedlens konsumtionsmängd. Ägandet och anskaffningsätt av varaktiga konsumtionsvaror. Utnyttjande av fritid — *Household survey 1971, volume 1: Household consumption expenditure, volume 2: Household income and income distribution, volume 3: Consumption of foodstuffs. Ownership and mode of acquisition of durable goods. Use of leisure.* (I 45,—) (II 15,—) (III 25,—)
 56. Ympäristötilasto 1974: tilastotietoja ympäristön tilasta Suomessa vuosina 1964—1974 — Miljöstatistik 1974: statistiska uppgifter om miljötillståndet i Finland åren 1964—1974 — *Environmental statistics 1974: Statistical information on the condition of the environment in Finland in 1964—1974.* (26,—)
 57. Aluetilinpito: tuotanto, työllisyys ja kiinteän pääoman bruttomuodostus lääneittäin vuonna 1973 — Regionalräkenskaper: produktionen, sysselsättningen och den inhemska bruttobildningen av fast kapital länsvis 1973 — *Regional accounting: production, employment and gross domestic fixed capital formation by provinces in 1973.* (18,—)
 58. Elinolosuhteet 1950—1975 — Levnadsförhållanden 1950—1975 — *Living conditions 1950—1975.* (28,—)
 59. Panos-tuotostutkimus 1970. Suomen kansantalouden panostuotosrakenteen vuonna 1970 — Input-output undersökningen 1970. Finlands nationalekonomiska input-output struktur år 1970 — *Input-output structure of the Finnish Economy in 1970.* (38,—)
 60. Kulttuuritilasto 1977: tilastotietoja taiteesta, tiedonvälityksestä, vapaa-ajasta, urheilusta ja nuorisotoiminnasta vuosilta 1930—1977 — Kulturstatistik 1977: statistiska uppgifter om konst, massmedia, fritid, idrott och ungdomsverksamhet åren 1930—1977 — *Cultural statistics 1977: statistical information on arts, communication, leisure, sports and youth activities in 1930—1977.* (38,—)
 61. Työvoimatiedustelu: työvoimatiedustelun tuloksia vuosilta 1959—1975 — Arbetskraftsenkätens arbetskraftsenkätens resultat för åren 1959—1975 — *Labour force survey: results of the labour force survey from the years 1959—1975.* (13,—)
 62. Kotitaloustiedustelu 1976, osa I: Kotitalouksien kulutusmenot, osa II: Kulutusmenot väestöryhmittäin. Kestokulutushyödykkeiden omistus, osa III: Elintarvikkeiden kulutusmäärät — Hushållsbudgetundersökningen 1976, del I: Hushållens konsumtionsutgifter, del II: Konsumtionsutgifter enligt befolkningsgrupp. Ägandet av varaktiga konsumtionsvaror, del III: Livsmedelskonsumtion. — *Household survey 1976, volume 1: Household consumption expenditure, volume 2: Consumption expenditure by population group. Ownership of durable goods, volume 3: Consumption of foodstuffs.* (I 50,—) (II 32,—) (III 16,—)

63. Väestön elinkeino: Väestö elinkeinon mukaan kunnittain vuosina 1880—1975 — Befolkningens näringsgren: Befolkning efter näringsgren åren 1880—1975 — *Population by Industry and Commune in 1880—1975*. (50,—)
64. Väestöennusteet 1978—2020: Koko maan väestöennusteet 1978—2020 ja väestöennusteet lääneittäin 1978—1990 — Befolkningsprognoser 1978—2020: Befolkningsprognoser för hela riket 1978—2020 och länsvis 1978—1990 — *Population projections 1978—2020: Population projections for the whole country in 1978—2020 and by province in 1978—1990*. (15,—)

Tilastokeskuksen tutkimuksia — Statistikcentralens undersökningar — Studies of Central Statistical Office

Luettelo Tilastokatsauksissa 1972: 1, 1973: 1, 1974: 1, 1975: 1 ja Suomen tilastollisissa vuosikirjassa 1977 — Register i Statistiska översikter 1972: 1 1973: 1, 1974: 1, 1975: 1 och i Statistik årsbok för Finland 1977 — Register in the Bulletin of Statistics 1972: 1, 1973: 1, 1974: 1, 1975: 1 and in the Statistical yearbook of Finland 1977.

20. Ympäristötilastollisen tietojärjestelmän kehikko. (5,—)
21. Kokonaistaloudelliseen ohjelmointimalliin perustuva tutkimus tuotantotekijöiden allokatiosta Suomessa. (5,—)
22. Maassamuutto ja pohjoismainen muuttoliike vuonna 1970. (5,—)
23. *The framework of an Information System of Environmental Statistics*. (3,—)
24. Osamaksukauppa ja sen säätely Suomessa vuosina 1969—1972. (5,—)
25. Ruotsissa vuosina 1946—1970 ansiotyössä ollut suomalaisväestö. (3,—)
26. Neuvostoliiton suunnittelujärjestelmästä. (7,—)
27. Tulonjaon kehityspiirteitä. II, vuodet 1960—1972. (4,—)
28. Systeemitteorian ja systeemidynamiikan peruskäsitteitä. (2,—)
29. Sosiaalistimaisissa sovellettava kansantalouden tilinpitäjärjestelmä.
30. Teollisuustuotannon kuukausivolyyymi-indeksin virheet ja niiden korjaaminen lineaarisella regressiomallilla. (5,—)
31. Vuoden 1974 kuntien kalleustutkimus. (12,—)
32. Hintaindeksit ja laadunmuutokset, sovellutus henkilöautojen hintakehityksen mittaamiseen. (16,—)
32. Prisindeksar och kvalitetsförändringar. Försök att mäta personbilarnas prisutveckling.
33. Kuolleisuus. Kuolleisuuden alueellinen jakaantuminen Suomessa 1961—1972 — Dödlighet. Dödlighetens regionala fördelning i Finland 1961—1972 — *Mortality. Regional distribution of mortality in Finland 1961—1972*. (20,—)
34. Kokonaistaloudellisia ongelmia II. (16,—)
35. *Finnish survey on relative income differences*. (16,—)
36. Syntyvyys. Syntyvyyden kehitys ja alueelliset erot Suomessa — Fruksamhet. Fruksamhetens utveckling och regionala skillnader i Finland — *Fertility. Development and regional differences of fertility in Finland*. (20,—)
37. Tulonjako. Kotitalouksien ja yksityisten tulonsaajien tulonjako ja sen kehitys vuosina 1966—1974 — Inkomstfördelning. Fördelningen av hushållens och privata inkomstagares inkomster och dess utveckling åren 1966—1974 — *Income distribution. Distribution of income of households and private income recipients and its development in 1966—1974*. (10,—)
38. Kuluttajahintaindeksi. Menetelmät ja käytäntö: Alueittaiset ja väestöryhmittäiset kuluttajahintaindeksit (1972 = 100) ja alueaittainen kuluttajahintatilasto. (16,—)
38. *Consumer price index. Methods and practice. Consumer price indices (1972 = 100) by regions and population groups and consumer price statistics by regions*. (16,—)
39. Kansantalouden tilinpidon ennakkotilaston luotettavuus Suomessa vuosina 1968—1973. (16,—)
40. Hinta- ja volyyymi-indeksit kansantalouden tilinpidossa.
41. Kuolleisuus, kuolleisuuden jakaantumisesta kuolemansyiden mukaan 1951—1972. (16,—)
42. Siirtolaisuustilastojen kehittäminen Pohjoismaissa. (16,—)
43. Talonrakennusten tuotantokustannukset Suomessa vuonna 1973. (16,—)
44. Työvoimakehityksen ennustaminen. Arviointi pitkän aikavälin työvoimaennustemenetelmistä yhteiskuntapolitiittisen suunnittelun välineenä. (18,—)
45. Talonrakentamisen volyyymi 1973 = 100. (16,—)
46. Kuluttajahinnat Unkarissa ja Suomessa vuosina 1945—1975. (16,—)
46. *Consumer Prices in Finland and Hungary 1945—1975*. (16,—)
47. Uusitut yritystilastot, käsitteet, luokitukset ja menetelmät. (10,—)
47. *Revised enterprise statistics: concepts, classifications and methods*. (10,—)
48. Muuttoliike. Maassamuutto sekä Suomen ja Ruotsin välinen muuttoliike 1950—1975 — Inrikes omflyttning samt omflyttning mellan Finland och Sverige 1950—1975 — *Internal migration and migration between Finland and Sweden in 1950—1975*. (25,—)
49. Pientalon rakennuskustannusindeksi — Byggnadskostnadsindex för småhus — *Building cost index for single-unit dwellings*. (8,—)
50. Metallin volyyymi-indeksi. Metalliteollisuuden volyyymi-indeksin ennakkolisten tietojen käyttö. (10,—)
51. Elinolosuhdetiedustelu 1978. Tuloksia suomalaisten elinoloja kartoittaneesta haastattelututkimuksesta. (16,—)
51. *Survey on living Conditions 1978. Results from the Interview Survey on living Conditions in Finland*. (16,—)
52. Kuluttajahintaindeksi 1977 = 100 — Konsumentprisindex 1977 = 100. (15,—)
52. *Consumer Price Index 1977 = 100*. (16,—)
53. Julkisyhteisöjen tilastojärjestelmät: Julkisyhteisöjen talous- ja toimintatilastojärjestelmä yhteiskuntapolitiittisena ohjausinformaatiojärjestelmänä. (15,—)
54. Ammatti ja kuolleisuus 1971—1975 — Yrke och dödlighet 1971—1975 — *Occupational mortality in 1971—1975*. (30,—)
55. Tupakkatuotteiden kulutus. Tupakkatuotteiden kokonaiskulutus Suomessa vuosina 1960—1978 — Tobaks-konsumtion. Totalkonsumtion av tobaksprodukter i Finland åren 1960—1978.

3. Käsikirjoja — Handböcker — Handbooks

1. Koulutusluokitus. Uusittu laitos 31. 12. 1977 tilanteen mukaisena. 146 s. (20,—)
1. Utbildningsklassificering enligt ställningen 31. 12. 1973. (10,—)
3. Tilasto-opas 1978. (15,—)
4. Toimialaluokitus (TOL) — Näringsgrensindelningen (NI) — *Standard industrial classification (SIC)*. (15,—) (uusittu laitos 1979)
5. Institutionaalisten sektorien luokitus — Den institutionella sektorindelningen. (3,50)
6. Rahoitusvaateiden luokitus — Klassificering av finansobjekt — *Classification of financial assets and liabilities*. (2,—)
7. Tilastohaastattelijan opas 1975.
7. Statistiskintervjuarens guide 1975.
8. Guide to Finnish statistics 1977 (10,—)
9. Siviiliasian nimikkeistö 1977 — Nomenklatur för civilmål 1977.
10. Yhteisöjen tehtäväluokitus: julkisyhteisöjen ja yksityisten voittoa tavoittelemattomien yhteisöjen tehtäväluokitukset — *Classification of the functions of government and private non-profit*. (7,—)

Taulukot (jatkoa etukanteen)

I. Valtion raha-asiat

- 55. Valtion kassatulot
- 56. Valtion kassamenot
- 57. Valtion rahoitustarve sekä kassa-ali- tai -ylijäämä

- 58. Valtion velka

J. Terveysolot

- 59. Ilmoitetut sairaustapaukset

K. Muu elinkeinotilasto

- 60. Vireille pannut vararikot

L. Rikollisuus

- 61. Poliisin ja tulliviranomaisten tietoon tulleet rikokset, päihtyneenä säilöön otetut ja pysäköintivirheet

V. Kausivaihteluista puhdistettuja tilastosarjoja

Tabeller (forsättning på frampärmen)

I. Statsfinanser

- 55. Statens kassainkomster
- 56. Statens kassautgifter
- 57. Statens finansieringsbehov samt kassaunderskott eller -överskott
- 58. Statsskuld

J. Hälsotillstånd

- 59. Anmälda sjukdomsfall

K. Övrig näringsstatistik

- 60 Anhängiggjorda konkursmål

L. Brottslighet

- 61. Brott som kommit till polisens och tullmyndigheternas kännedom, berusade som tagits i förvar och parkeringsfel

V. Säsongutjämnade serier

Tätä julkaisua myy	Denna publikation säljes av	This publication can be obtained from
VALTION PAINATUSKESKUS MARKKINOINTIOSASTO	STATENS TRYCKERICENTRAL MARKNADSFÖRINGSAVDELNINGEN	GOVERNMENT PRINTING CENTRE MARKETING DEPARTMENT
Postimyynä PL 516 00101 HELSINKI 10 Puh. 90-539011	Postförsäljning PB 516 00101 HELSINGFORS 10 Tel. 90-539011	Mail-order business P.O. Box 516 SF-00101 HELSINKI 10 Phone 90-539011
Kirjakauppa Annankatu 44 00100 HELSINKI 10 Puh. 90-17341	Bokhandel Annegatan 44 00100 HELSINGFORS 10 Tel. 90-17341	Bookshop Annankatu 44 00100 HELSINKI 10 Phone 90-17341