


# Rahoitusmarkkinoiden kuukausisarjat

## Finansmarknadens månadsserier

1998 helmikuu - februari

Lisätietoja - Förfrågningar: Matti Virkkunen ja Jyri Riitsalu  
Vastaava tilastojohtaja - Ansvarig statistikdirektör: Markku Suur-Kujala

### Sijoitusrahastot vuosina 1988 - 1997, milj. mk (Arvopaperisaamiset markkina-arvoisina (pl. sijoitustodistukset))



**I ANTO- JA OTTOLAINAUS, 1997 Lokakuu - UT- OCH INLÅNING, 1997 October**

**Kotimainen antolainaus yleisölle ja ottolainaus yleisöltä, milj. mk, Ennakkolaskelma(1)**

**Inhemsk utlåning till allmänheten och inlåning av allmänheten, milj. mk, Förhandsuppskattning(1)**

	Muutos kuukauden aikana			Muutos vuoden aikana	
	31.12.1997	Förändring under månaden		Förändring under året	
	Mmk		%	Mmk	%
<b>A. Antolainaus - Utlåning.....</b>	<b>292018</b>	<b>-696</b>	<b>-0,2</b>	<b>2804</b>	<b>1,0</b>
Suomen Pankki - Finlands Bank.....	26	0	0,0	-44	-62,9
Säästöpankit - Sparbanker.....	15968	119	0,8	2095	15,1
Osuuspankit - Andelsbanker.....	78932	-571	-0,7	81	0,1
Liikepankit - Affärsbanker.....	190947	-405	-0,2	-1343	-0,7
Ulkomaiset pankit - Utländska banker.	6145	161	2,7	2015	48,8
Pankit - Banker.....	291992	-696	-0,2	2848	1,0
1. Markkamääräinen - I mark.....	275740	-20	0,0	10726	4,0
Säästöpankit - Sparbanker.....	15898	124	0,8	2083	15,1
Osuuspankit - Andelsbanker.....	78932	-571	-0,7	87	0,1
Liikepankit - Affärsbanker.....	175925	240	0,1	6361	3,8
Ulkomaiset pankit - Utländska banker.	4985	187	3,9	2195	78,7
2. Valuuttamääräinen - I utländsk valuta..	16252	-676	-4,0	-7878	-32,6
Säästöpankit - Sparbanker.....	70	-5	-6,7	12	20,7
Osuuspankit - Andelsbanker.....	0	0	0,0	-6	-100,0
Liikepankit - Affärsbanker.....	15022	-645	-4,1	-7704	-33,9
Ulkomaiset pankit - Utländska banker.	1160	-26	-2,2	-180	-13,4
<b>B. Talletukset - Depositioner.....</b>	<b>304953</b>	<b>3805</b>	<b>1,3</b>	<b>7390</b>	<b>2,5</b>
Säästöpankit - Sparbanker.....	21649	346	1,6	2382	12,4
Osuuspankit - Andelsbanker.....	91727	627	0,7	660	0,7
Liikepankit - Affärsbanker.....	187970	2677	1,4	3497	1,9
Ulkomaiset pankit - Utländska banker.	2005	137	7,3	672	50,4
Osuuskauppojen säästökassat - Handelslagens sparkassor.....	1602	18	1,1	179	12,6
Pankit - Banker.....	303351	3787	1,3	7211	2,4
1. Markkamääräinen - I mark.....	291079	3594	1,3	7434	2,6
Säästöpankit - Sparbanker.....	21476	343	1,6	2388	12,5
Osuuspankit - Andelsbanker.....	91434	676	0,7	773	0,9
Liikepankit - Affärsbanker.....	176542	2241	1,3	3593	2,1
Ulkomaiset pankit - Utländska banker.	1627	334	25,8	680	71,8
2. Valuuttamääräinen - I utländsk valuta..	12272	193	1,6	-223	-1,8
Säästöpankit - Sparbanker.....	173	3	1,8	-6	-3,4
Osuuspankit - Andelsbanker.....	293	-49	-14,3	-113	-27,8
Liikepankit - Affärsbanker.....	11428	436	4,0	-96	-0,8
Ulkomaiset pankit - Utländska banker.	378	-197	-34,3	-8	-2,1

(1) Käsitteeseen "yleisö" kuuluvat pankkeja ja valtiota lukuunottomatta kaikki kotimaiset talousyksiköt.

(1) Begreppet "allmänheten" omfattar förutom bankerna och staten alla inhemska ekonomiska enheter.

II Kotimainen antolainaus yleisölle, milj. mk, (Laaja yleisökäsite)  
Inhensisk utlåning till allmänheten, milj. mk, (Det vidsträckt begreppet allmänheten)

1997

	I	II	III	IV	V	VI	VII	VIII	IX*	X*	XI*	XII*
<b>A. Antolainaus - Utlåning.....</b>	<b>284807</b>	<b>287916</b>	<b>287048</b>	<b>288114</b>	<b>289277</b>	<b>288527</b>	<b>289192</b>	<b>290685</b>	<b>291597</b>	<b>294582</b>	<b>292714</b>	<b>292018</b>
Suomen Pankki - Finlands Bank.....	68	63	59	50	42	42	42	37	33	26	26	26
Säästöpankit - Sparbanker.....	13995	14208	14326	14506	14694	14885	15072	15253	15473	15655	15849	15968
Osuuspankit - Andelsbanker.....	78368	78411	78497	78238	78517	78538	78663	79341	79467	79320	79503	78932
Liikepankit - Affärsbanker.....	187845	190870	189944	190424	190840	189606	190063	190538	191022	193899	191352	190947
Ulkomaiset pankit - Utländska banker.	4531	4364	4222	4896	5184	5456	5352	5516	5602	5682	5984	6145
<b>Pankit - Banker.....</b>	<b>284739</b>	<b>287853</b>	<b>286989</b>	<b>288064</b>	<b>289235</b>	<b>288485</b>	<b>289150</b>	<b>290648</b>	<b>291564</b>	<b>294556</b>	<b>292688</b>	<b>291992</b>
1. Markkamääräinen - I mark.....	265455	267577	268155	269357	270744	270776	271832	273846	275186	276242	275760	275740
1.1 Shekkitiliuotot - Checkkrediter	11692	12193	11900	12136	12163	11354	11333	11879	11330	11881	10722	9957
1.2 Vekselit - Växlar.....	569	569	569	579	586	587	583	572	565	545	538	533
1.3 Velkakirjainat - Skuldebrevslån	247625	249266	250158	251335	252717	253566	254646	256118	258003	258721	259439	260201
1.4 Valtion varoista väliteityt lainat - Lån förmedlade av statsmedel.....	5569	5549	5528	5307	5278	5269	5270	5277	5288	5095	5061	5049
Säästöpankit - Sparbanker.....	13909	14120	14240	14421	14609	14801	14992	15177	15395	15579	15774	15898
Osuuspankit - Andelsbanker.....	78362	78405	78492	78237	78516	78537	78662	79340	79466	79319	79503	78932
Liikepankit - Affärsbanker.....	170401	172206	172502	173120	173758	173319	174062	175016	175871	176743	175685	175925
Ulkomaiset pankit - Utländska banker.	2783	2846	2921	3579	3861	4119	4116	4313	4454	4601	4798	4885
<b>2. Valuuttamääräinen - I utländsk valuta...</b>	<b>19284</b>	<b>20276</b>	<b>18834</b>	<b>18707</b>	<b>18491</b>	<b>17709</b>	<b>17318</b>	<b>16802</b>	<b>16378</b>	<b>18314</b>	<b>16928</b>	<b>16252</b>
Säästöpankit - Sparbanker.....	86	88	86	85	85	84	80	76	78	76	75	70
Osuuspankit - Andelsbanker.....	6	6	5	1	1	1	1	1	1	1	0	0
Liikepankit - Affärsbanker.....	17444	18664	17442	17304	17082	16287	16001	15522	15151	17156	15667	15022
Ulkomaiset pankit - Utländska banker.	1748	1518	1301	1317	1323	1337	1236	1203	1148	1081	1186	1160

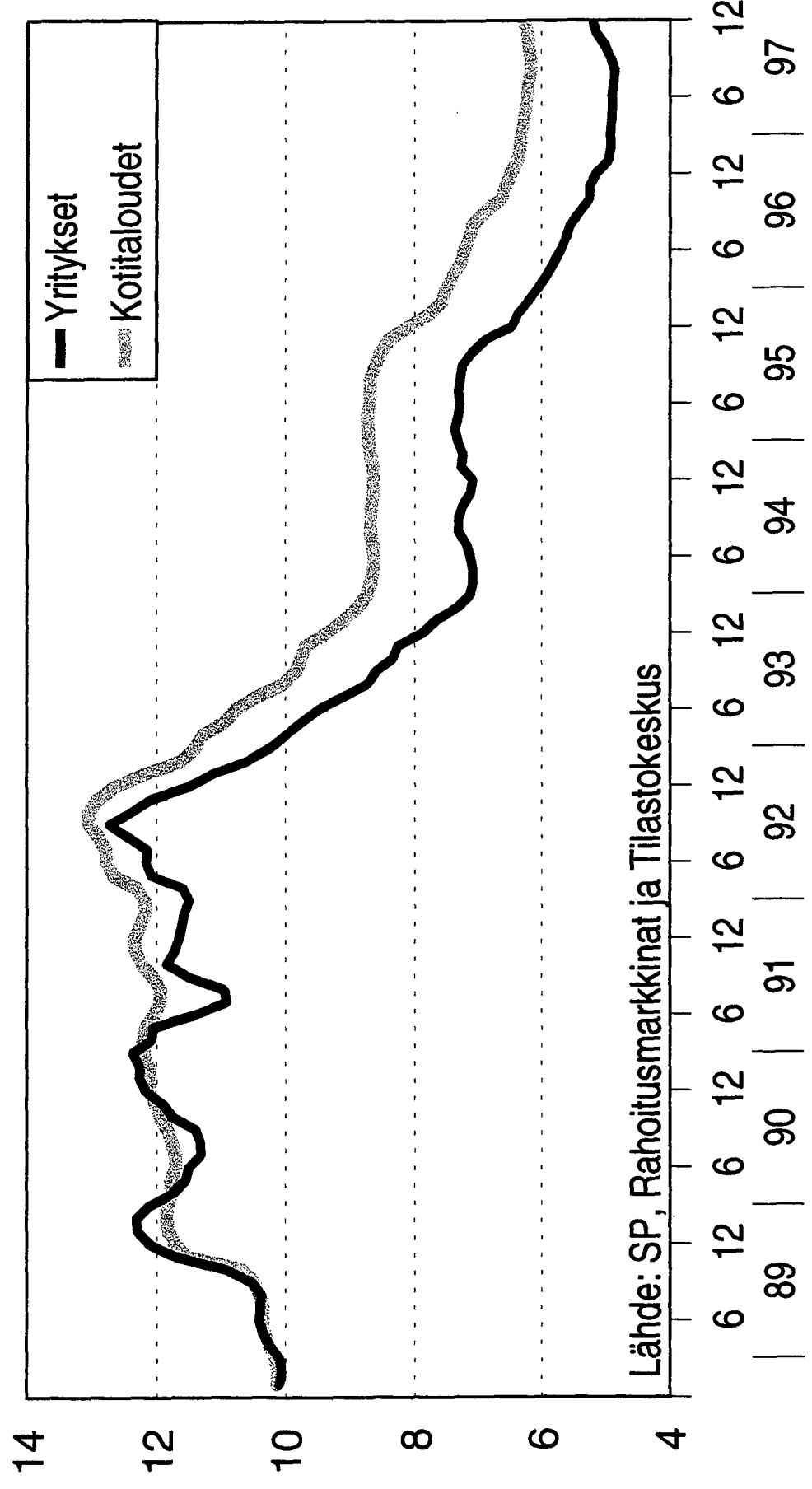
\* Ennakkotietoja - Preliminära uppgifter

III Kotimainen ottolainaus yleisöltä, milj. mk, (Laaja yleisökäsité)  
Inhemska intåning av allmånheten, milj. mk, (Det vidstråktta begreppet allmånheten)

	1997											
	I	II	III	IV	V	VI	VII	VIII	IX*	X*	XI*	XII*
<b>B. Talletukset - Depositioner.....</b>	<b>298697</b>	<b>293025</b>	<b>298771</b>	<b>294442</b>	<b>299922</b>	<b>301576</b>	<b>298672</b>	<b>298839</b>	<b>298664</b>	<b>300700</b>	<b>301148</b>	<b>304953</b>
Säästöpankit - Sparbanker.....	19756	19988	20249	20438	20689	20799	20957	21106	21035	21208	21303	21649
Osuuspankit - Andelsbanker.....	91509	89928	90496	90191	90718	90514	90834	90889	90240	91245	91100	91727
Liikepankit - Affärsbanker.....	184598	180299	185200	180798	185412	186750	183601	183530	184091	184963	185293	187970
Ulkomaiset pankit - Utländska banker.	1357	1325	1321	1506	1578	1973	1733	1752	1719	1708	1868	2005
Osuuskauppojen säästökassat -												
Handelslagens sparkassor.....	1477	1485	1505	1509	1525	1540	1547	1562	1579	1576	1584	1602
<b>Pankit - Banker.....</b>	<b>297220</b>	<b>291540</b>	<b>297266</b>	<b>292933</b>	<b>298397</b>	<b>300036</b>	<b>297125</b>	<b>297277</b>	<b>297085</b>	<b>299124</b>	<b>299564</b>	<b>303351</b>
1. Markkamääräinen - I mark.....	284986	279497	285390	282139	286497	288293	285645	285843	284627	286868	287485	291079
1.1 Verottomat yhti. - Skattefria totalt.....	191581	192869	195902	199360	201111	201900	203277	205107	203602	203990	205312	206985
1.2 Långeverolliiset - Källskattepliktiga.....	33627	31439	30713	25516	25222	24336	23312	22586	22438	22585	21876	22329
1.3 Muut verolliiset - Övriga skattepliktiga..	59778	55189	58775	57263	60164	62057	59056	58150	58587	60293	60297	61765
Säästöpankit - Sparbanker.....	19663	19813	20086	20280	20536	20649	20794	20945	20871	21031	21133	21476
Osuuspankit - Andelsbanker.....	91102	89561	90143	89861	90369	90178	90476	90555	89910	90894	90758	91434
Liikepankit - Affärsbanker.....	173247	169154	174154	170815	174435	176313	173157	173026	172539	173647	174301	176542
Ulkomaiset pankit - Utländska banker.	974	969	1007	1183	1157	1153	1218	1317	1307	1296	1293	1627
2. Valuuttamääräinen - I utländsk valuta..	12234	12043	11876	10794	11900	11743	11480	11434	12458	12256	12079	12272
Säästöpankit - Sparbanker.....	93	175	163	158	153	150	163	161	164	177	170	173
Osuuspankit - Andelsbanker.....	407	367	353	330	349	336	358	334	330	351	342	293
Liikepankit - Affärsbanker.....	11351	11145	11046	9983	10977	10437	10444	10504	11552	11316	10992	11428
Ulkomaiset pankit - Utländska banker.	383	356	314	323	421	820	515	435	412	412	575	378

\* Ennakkotietoja - Preliminära uppgifter

# Yritysten ja kotitalouksien pankkiluottojen korot kuukausittain vuosina 1989-1997, %



Lähde: SP, Rahoitusmarkkinat ja Tilastokeskus

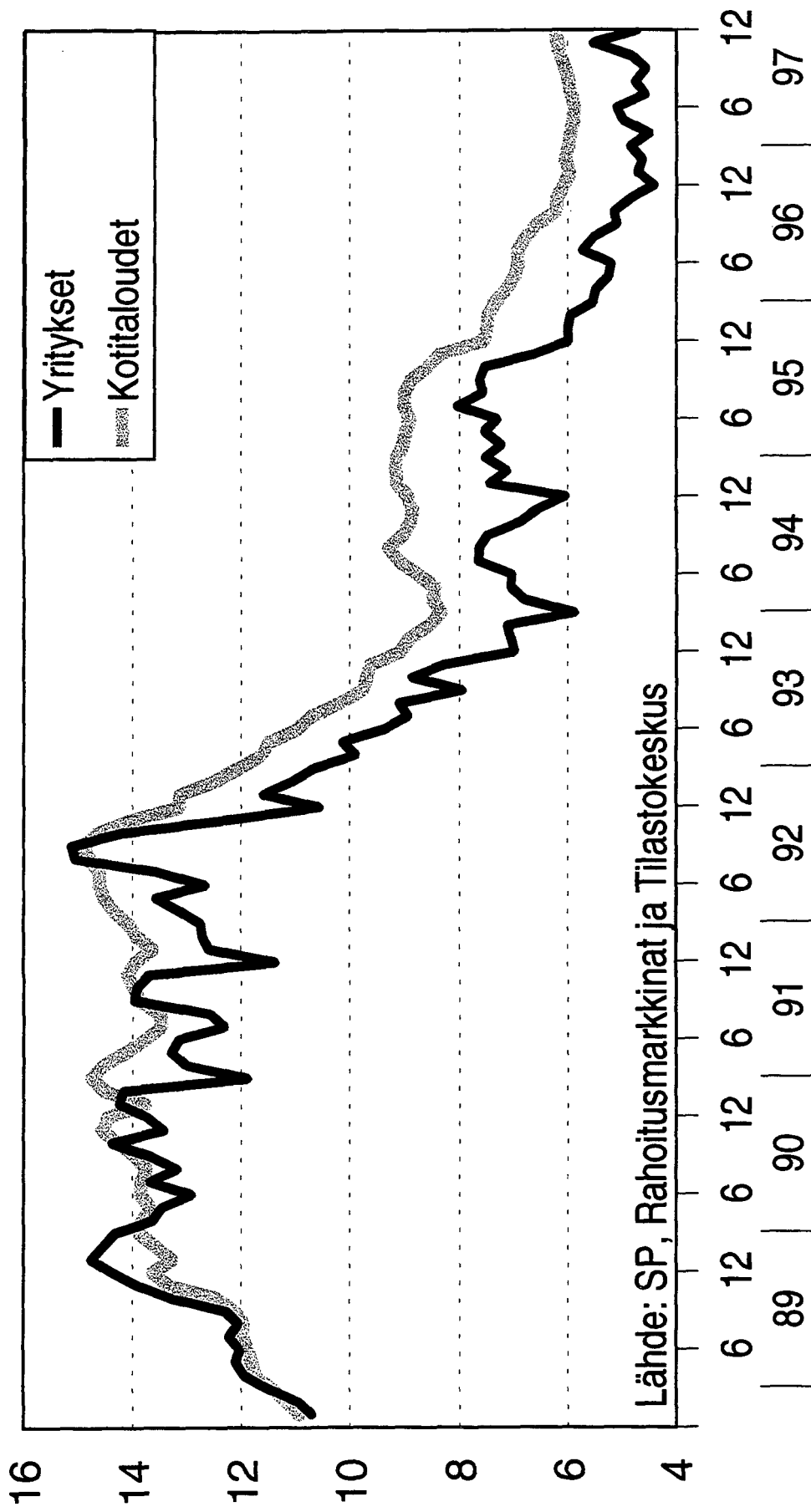
IV Talletuspankkien yleisluottojen ja talletusten keskkorkoja kuukausittain, %

Medelräntor för depositionsbankernas krediter till allmänheten och depositioner månadsvis, %

	1997												
	XII	I	II	III	IV	V	VI	VII	VIII*	IX*	X*	XI*	XII*
<b>A. ANTOLAINAUS - UTLÅNING</b>													
<b>A. 1. Markkaluotot - Markkrediter</b>													
<b>A.1.1. Kanta - Beståndet.....</b>	<b>5,83</b>	<b>5,75</b>	<b>5,70</b>	<b>5,67</b>	<b>5,65</b>	<b>5,62</b>	<b>5,59</b>	<b>5,57</b>	<b>5,54</b>	<b>5,57</b>	<b>5,61</b>	<b>5,67</b>	<b>5,74</b>
Säästöpankit - Sparbanker.....	6,28	6,03	5,98	5,95	5,91	5,87	5,84	5,81	5,80	5,82	5,88	5,94	5,97
Osuuspankit - Andelsbanker.....	6,55	6,52	6,47	6,45	6,44	6,40	6,38	6,38	6,35	6,35	6,37	6,39	6,41
Liikepankit - Affärsbanker.....	5,50	5,41	5,37	5,34	5,30	5,30	5,27	5,24	5,21	5,25	5,30	5,38	5,46
Ulkomaiset pankit - Utländska banker.	4,18	4,04	4,01	3,99	3,94	3,95	3,92	3,95	4,01	4,07	4,23	4,21	4,42
Shekkiluotot - Checkkrediter.....	6,24	5,81	5,79	5,77	5,81	5,78	5,88	5,87	5,82	6,01	5,84	6,34	6,65
Veksellit - Växlar.....	10,52	10,88	10,81	10,74	10,66	10,59	10,45	10,40	10,51	10,42	10,45	10,37	10,26
Lainat - lån.....	5,80	5,73	5,69	5,66	5,63	5,60	5,57	5,55	5,52	5,54	5,59	5,64	5,69
<b>A.1.2. Uudet luotot - Nya krediter</b>	<b>4,48</b>	<b>4,65</b>	<b>4,79</b>	<b>4,91</b>	<b>4,64</b>	<b>4,96</b>	<b>4,93</b>	<b>4,53</b>	<b>4,80</b>	<b>4,77</b>	<b>4,97</b>	<b>5,08</b>	<b>4,83</b>
Säästöpankit - Sparbanker.....	5,72	5,97	5,97	5,98	5,78	5,75	5,78	5,89	5,86	5,92	6,10	6,00	5,99
Osuuspankit - Andelsbanker.....	6,48	6,48	6,37	6,41	6,38	6,33	6,18	6,33	6,31	6,34	6,51	6,57	6,43
Liikepankit - Affärsbanker.....	4,17	4,23	4,30	4,43	4,20	4,45	4,54	4,08	4,33	4,34	4,53	4,63	4,45
Ulkomaiset pankit - Utländska banker.	3,21	4,99	4,30	3,96	3,72	4,30	3,99	4,53	3,81	4,14	4,24	4,38	4,10
Shekkiluotot - Checkkrediter.....	5,21	4,03	5,59	5,51	6,03	5,25	5,46	5,45	4,17	5,20	4,09	6,06	6,07
Veksellit - Växlar.....	9,04	9,99	10,01	9,97	9,68	9,83	9,31	9,69	9,77	9,42	9,70	9,52	9,21
Lainat - lån.....	4,38	4,63	4,67	4,78	4,53	4,85	4,84	4,43	4,75	4,69	4,95	4,98	4,74
<b>A.2. Valuuttaluotot - Valutakrediter.....</b>	<b>5,19</b>	<b>4,97</b>	<b>4,97</b>	<b>4,91</b>	<b>4,97</b>	<b>5,17</b>	<b>5,00</b>	<b>5,05</b>	<b>5,06</b>	<b>5,07</b>	<b>5,18</b>	<b>5,17</b>	<b>5,31</b>
<b>B. TALLELUKSET - DEPOSITIONER</b>													
<b>B.1 Markkatalletukset - Markkdepositioner</b>	<b>1,73</b>	<b>1,69</b>	<b>1,61</b>	<b>1,48</b>	<b>1,48</b>	<b>1,45</b>	<b>1,43</b>	<b>1,42</b>	<b>1,42</b>	<b>1,42</b>	<b>1,44</b>	<b>1,43</b>	<b>1,44</b>
Säästöpankit - Sparbanker.....	1,64	1,63	1,63	1,61	1,61	1,59	1,58	1,57	1,56	1,55	1,53	1,51	1,52
Osuuspankit - Andelsbanker.....	1,79	1,78	1,77	1,38	1,39	1,38	1,36	1,35	1,35	1,35	1,36	1,36	1,34
Liikepankit - Affärsbanker.....	1,70	1,65	1,52	1,51	1,49	1,47	1,45	1,43	1,43	1,44	1,47	1,46	1,48
Ulkomaiset pankit - Utländska banker.	1,93	2,10	2,22	1,65	1,64	1,63	1,59	1,61	1,68	1,93	1,75	1,81	2,21
<b>B.2. Valuuttatalletukset - Valutadepositioner</b>	<b>3,48</b>	<b>3,17</b>	<b>3,51</b>	<b>3,11</b>	<b>3,14</b>	<b>3,61</b>	<b>3,50</b>	<b>3,35</b>	<b>3,53</b>	<b>4,12</b>	<b>3,57</b>	<b>3,71</b>	<b>3,67</b>

\* Ennakkotietoja - Preliminära uppgifter

# Yritysten ja kotitalouksien uusien pankkiluottojen korot kuukausittain vuosina 1989-1997, %



V Arvopapereiden keskkorkoja ja osinkotuottoja kuukauden ja vuoden aikana  
Medelräntor på värdepapper och dividendavkastningar på aktier per månad och under året

	1997											1998	
	I	II	III	IV	V	VI	VII	VIII	IX	X	XI	XII	I
<b>Joukkovelkakirjojen nimelliset keskkorot</b>													
<b>Nominella medelräntor på masskuldebrev</b>													
Yritykset - Företag.....	6,00					6,00			6,80		5,67	9,00	
Rahoituslaitokset - Finansieringsinstitut....	6,45	5,23	4,63	5,29	4,64	5,32		4,55	4,64	4,45	4,85	4,77	4,07
Valtio - Staten.....	5,76	8,91	8,49	8,65	3,4	7,79	8,57	8,89	8,29	7,45	5,94		6,58
Kunnat ja kuntayhtymät													
Kommuner och samkommuner.....													
Yhteensä - Sammanlagt.....	5,81	8,42	7,74	8,28	4,35	7,57	8,57	8,51	7,77	7,21	5,75	5,02	6,50
<b>Osakkeiden efektiiviset osinkotuotot - Effektiv dividendavkastning på aktier</b>													
Pankit ja rahoitus - Bank och finans.....	0,41	0,37	2,03	2,18	2,06	2,14	1,76	1,68	1,66	1,51	1,48	1,40	1,08
Vakuutus ja sijoitus -													
Försäkring och investering.....	1,41	1,28	1,45	1,51	1,43	1,42	1,31	1,31	1,28	1,13	1,12	1,07	0,70
Rahoitus yht. - Finansiering sammanlagt.....	0,85	0,77	1,77	1,89	1,78	1,82	1,56	1,52	1,49	1,34	1,32	1,25	1,02
Kuljetus ja liikenne - Trafik och transport.....	2,92	2,80	3,02	3,26	3,15	3,05	2,92	2,91	2,83	2,61	2,58	2,39	1,87
Kauppa ja muut palvelut -													
Handel och övriga tjänster.....	2,23	2,11	2,22	2,30	2,19	2,14	2,12	2,17	2,22	2,15	2,15	2,06	1,35
Teollisuus - Industri.....	2,26	1,86	2,07	2,30	2,19	2,14	1,99	1,99	2,02	1,90	1,99	2,09	2,13
Siitä: Därav:													
Metaliteollisuus - Metallindustri.....	2,40	2,21	2,24	2,68	2,81	2,72	2,52	2,60	2,69	2,68	2,77	2,68	2,39
Metsäteollisuus - Skogsindustri.....	4,55	3,46	3,77	3,95	3,62	3,57	3,36	3,32	3,26	3,11	3,62	4,00	3,73
Monialateollisuus - Mångbranschindustri...	2,55	2,11	2,82	2,99	1,94	1,93	1,96	2,01	2,06	2,01	2,05	1,92	0,58
Eiintarviketeollisuus - Livsmedelsindustri..	1,73	1,49	1,45	1,51	1,54	1,57	1,49	1,48	1,54	1,54	1,50	1,46	0,71
Rakennusteollisuus - Byggingndstri.....	1,05	1,02	1,64	1,89	1,82	1,75	1,68	1,79	1,81	1,82	1,90	1,95	0,73
Tietoliikenne ja elektronikka -													
Telekommunikation och elektronik.....	1,11	0,81	1,08	1,21	1,05	0,98	0,83	0,77	0,78	0,73	0,78	0,92	0,81
Kemian teollisuus - Kemi.....	2,28	2,15	2,27	2,84	2,91	2,91	2,85	2,96	3,05	2,46	2,28	2,26	2,32
Muut - Övriga.....	2,13	1,82	2,04	1,96	1,87	1,79	1,69	1,69	1,72	1,62	1,38	1,63	0,50
Kaikki yhteensä - Sammanlagt.....	2,15	1,81	2,08	2,29	2,18	2,13	1,99	1,99	2,01	1,88	1,96	2,03	1,79



**Talletuspankkien markkamääräisten yritysluottojen keskikorot toimialoittain, %**  
**Medelräntor på depositionsbankernas markkrediter till företag enligt näringsgren, %**

	1997						
	VI	VII	VIII	IX	X	XI	XII
<b>Uusien luottojen korko - Räntor på nya krediter</b>							
Maatalous, riista- ja metsätalous -							
Jordbruk, jakt och skogsbruk.....	6,64	6,79	6,75	6,75	6,60	6,95	6,71
Kalatalous - Fiske.....	5,90	6,07	6,03	6,18	6,66	6,81	6,09
Mineraalien kaivu - Utvinning av mineral.....	6,97	5,95	7,19	7,85	5,51	7,12	5,34
Teollisuus - Tillverkningsindustri.....	4,51	4,11	4,50	4,72	5,34	5,47	4,93
Sähkö- kaasu- ja vesihuolto -							
El-, gas, värme- och vattenförsörjning.....	3,69	3,52	3,83	3,81	4,20	4,26	4,44
Rakentaminen - Byggverksamhet.....	5,85	5,48	5,76	4,68	5,32	5,61	5,87
Tukku- ja vähittäiskauppa - Parti- och detaljhandel.....	4,91	4,88	5,13	5,19	5,10	5,54	4,68
Majoitus- ja ravitsemistoiminta -							
Hotell- och restaurangverksamhet.....	4,90	5,66	5,85	5,10	6,06	6,46	5,27
Kuljetus, varastointi ja tietoliikenne -							
Transport, magasinering och kommunikation.....	5,53	6,04	6,17	5,48	4,72	6,08	4,92
Kiinteistö-, vuokraus- ja tutkimuspalvelut -							
Fastighets-, uthyrnings och forskningsverksamhet.....	5,90	4,76	4,33	4,15	4,24	5,54	4,71
Koulutus - Utbildning.....	4,23	5,71	5,47	5,19	6,06	6,46	6,67
Terveystenhoito- ja sosiaalipalvelut -							
Hälsa-, sjuk- och socialvård.....	5,80	5,51	5,65	5,49	6,24	6,06	5,94
Muut yhteiskunnalliset ja henkilökohtaiset palvelut -							
Andra samhällliga och personliga tjänster.....	5,50	6,11	5,77	6,05	6,10	5,87	5,82
Erittelemätön toimiala - Odifferentierad näringsgrenar...	3,92	4,1	4,46	4,30	4,04	4,69	3,85
<b>Yhteensä - Sammanlagt.....</b>	<b>5,26</b>	<b>4,82</b>	<b>5,07</b>	<b>4,83</b>	<b>5,08</b>	<b>5,80</b>	<b>5,05</b>
<b>Kannan keskikorko - Medelräntan för beståndet</b>							
Maatalous, riista- ja metsätalous -							
Jordbruk, jakt och skogsbruk.....	6,49	6,47	6,46	6,46	6,48	6,50	6,50
Kalatalous - Fiske.....	6,13	6,13	6,08	6,11	6,14	6,21	6,30
Mineraalien kaivu - Utvinning av mineral.....	5,52	5,55	5,54	5,59	5,65	5,72	5,86
Teollisuus - Tillverkningsindustri.....	4,97	4,93	4,92	5,00	5,08	5,19	5,32
Sähkö- kaasu- ja vesihuolto -							
El-, gas, värme- och vattenförsörjning.....	4,13	4,12	4,12	4,18	4,22	4,45	4,93
Rakentaminen - Byggverksamhet.....	5,63	5,64	5,63	5,66	5,75	5,79	5,82
Tukku- ja vähittäiskauppa - Parti- och detaljhandel.....	5,25	5,24	5,22	5,29	5,42	5,50	5,58
Majoitus- ja ravitsemistoiminta -							
Hotell- och restaurangverksamhet.....	5,37	5,34	5,34	5,37	5,46	5,52	5,59
Kuljetus, varastointi ja tietoliikenne -							
Transport, magasinering och kommunikation.....	5,65	5,66	5,65	5,66	5,71	5,76	5,77
Kiinteistö-, vuokraus- ja tutkimuspalvelut -							
Fastighets-, uthyrnings och forskningsverksamhet.....	4,51	4,49	4,46	4,53	4,60	4,81	4,89
Koulutus - Utbildning.....	5,23	5,17	5,18	5,24	5,30	5,37	5,46
Terveystenhoito- ja sosiaalipalvelut -							
Hälsa-, sjuk- och socialvård.....	5,91	5,89	5,89	5,91	5,99	6,04	6,11
Muut yhteiskunnalliset ja henkilökohtaiset palvelut -							
Andra samhällliga och personliga tjänster.....	5,46	5,43	5,43	5,48	5,53	5,61	5,65
Erittelemätön toimiala - Odifferentierad näringsgrenar...	4,43	4,48	4,48	4,54	4,50	4,63	4,69
<b>Yhteensä - Sammanlagt.....</b>	<b>5,18</b>	<b>5,16</b>	<b>5,15</b>	<b>5,20</b>	<b>5,27</b>	<b>5,39</b>	<b>5,49</b>

# Elinkeino- ja yritystoiminnan saamat uudet luotot vuosina 1996 - 1997

(Markkamääräiset pankkiluotot)

96 / 1	3585	6,26
96 / 2	4271	6,19
96 / 3	3454	5,81
96 / 4	3004	6,13
96 / 5	3978	5,5
96 / 6	3788	5,42
96 / 7	2489	6,01
96 / 8	2357	5,9
96 / 9	2696	5,43
96 / 10	2637	5,41
96 / 11	3234	5,09
96 / 12	6470	4,63
97 / 1	3818	4,89
97 / 2	3235	4,87
97 / 3	2506	5,22
97 / 4	4147	4,66
97 / 5	2587	5,25
97 / 6	3902	5,26
97 / 7	3666	4,82
97 / 8	2534	5,07
97 / 9	3723	4,83
97 / 10	3572	5,08
97 / 11	1940	5,8
97 / 12	5423	5,02

Uudet luotot, milj. mk

Luottojen keskikorko

**IX 1. Markkamääräiset joukkovelkakirjat, tammikuu 1998, milj. mk**

**IX 1. Masskuldebrev i mark, januari 1998, milj. mk**

	YLEISLAINAT - LÄN FÖR ALLMÄNHETEN			ERILLISLAINAT - LÄN FÖR ANDRA ÄN ALLMÄNHETEN			LAINAT YHTEENSÄ - LÄN SAMMANLAGT			
	Verolliset - Skattepliktiga	Verottomat - Skattefria	Kanta	Liikkeen laskut	Kuole- tukset	Kanta	Liikkeen laskut	Kuole- tukset	Kanta	
Yritykset - Företag....	12575					553	10199	0	553	22774
Rahoituslaitokset - Finansieringsinstitut...	714	672	563			172	9699	714	896	43700
Sijit: Pankit -										
Därv: Banker.....	714	382	13941	8	150		4029	714	390	18120
Valtio(1) - Staten(1)...	14651	14724	214073	161	568	1	1339	14651	14886	215980
Kunnat - Kommuner.....		15	1121				2511	0	15	3632
VTY:t - Icke vinstsyf- tande sammanslutningar.			4				20		0	24
Ulkomaat - Ulllandet....			60							60
<b>Yhteensä - Sammanlagt</b>	15365	15411	261271	213	1131	726	23768	15365	16350	286170

(1) Valtion lainojen liikkeeseen laskut = lainojen myynti - (1) Emitteringar av statens lån = försäljningar av lån

**IX 2. Markkamääräiset joukkovelkakirjat 1997, lainojen nostot ja kuoletukset vuoden alusta lähtien, milj. mk**

**IX 2. Masskuldebrev i mark 1997, emitteringar och amorteringar av lån från början av året, milj. mk**

	YLEISLAINAT - LÄN FÖR ALLMÄNHETEN			ERILLISLAINAT - LÄN FÖR ANDRA ÄN ALLMÄNHETEN			LAINAT YHTEENSÄ - LÄN SAMMANLAGT			
	Verolliset - Skattepliktiga	Verottomat - Skattefria	Kanta	Liikkeen laskut	Kuole- tukset	Kanta	Liikkeen laskut	Kuole- tukset	Kanta	
Yritykset - Företag....	2383	926	12575			3326	10752	2383	4252	23327
Rahoituslaitokset - Finansieringsinstitut...	9630	7841	33395	613	615	2214	9871	9630	10668	43881
Sijit: Pankit -										
Därv: Banker.....	4977	3658	13158	108	158	585	4029	4977	4351	17345
Valtio(1) - Staten(1)...	57166	18992	214146	998	730	379	1339	57166	20369	216215
Kunnat - Kommuner.....		138	1136			577	2512		715	3648
VTY:t - Icke vinstsyf- tande sammanslutningar.			4			15	20		16	24
Ulkomaat - Ulllandet....			60							60
<b>Yhteensä - Sammanlagt</b>	69179	27898	261316	1611	1345	6511	24494	69179	36020	287155

(1) Valtion lainojen liikkeeseen laskut = lainojen myynti - (1) Emitteringar av statens lån = försäljningar av lån

**X SIIJOITUSRAHASTOT NELJÄNNESVUOSITTAIN - PLACERINGSFONDER KVARTALSVIS**

	31.12.1997										
	1000 mk										
	Osake- rahastot - Aktie- fonder	Pitkän koron rahastot - Obligations- fonder	Lyhyen koron rahastot - Ränte- fonder	Vipu- rahastot Risk- fonder	Yhdis- telmä- rahastot - Bland- fonder	Yhteensä -					
<b>A Sijoitukset - Investeringar</b>											
<b>A.1 Arvopaperit pl. sijoitustodistukset -</b>											
Värdepapper exkl. bankcertificat (Markkina-arvo - Marknadsvärdet)											
Yritykset - Förelag	2 853 869	126 228	158 652	201 922	1 422 816	4 763 487					
Pankit - Banker	143 185	33 739	7 376	11 770	96 471	292 541					
Muut rahoituslaitokset -											
Övriga finansiella institut	106 128	82 692	793 370	12 217	77 417	1 071 824					
Valtio - Staten	9 903	2 682 688	3 619 566	36 039	853 964	7 202 160					
Ulkomaat - Utlandet	2 219 935			37 129	1 413 746	3 670 810					
Muut sektorit - Övriga sektorer		44 502	37 602	3 100	11 508	96 712					
<b>A.1 Yhteensä - Sammanlagt</b>	<b>5 333 020</b>	<b>2 969 849</b>	<b>4 616 566</b>	<b>302 177</b>	<b>3 875 922</b>	<b>17 097 534</b>					
<b>A.2 Johdannaiset, netto - Derivat, netto</b>	<b>-2 073</b>	<b>-638</b>	<b>220</b>	<b>8 111</b>	<b>-208</b>	<b>5 412</b>					
<b>A.3 Sijoitustodistukset - Bankcertifikat</b>		<b>33 796</b>	<b>681 793</b>	<b>25 435</b>	<b>32 044</b>	<b>773 068</b>					
<b>A.4 Muut sijoitukset - Övriga investeringar</b>	<b>92 446</b>	<b>44 648</b>	<b>17 804</b>	<b>0</b>	<b>12 584</b>	<b>167 482</b>					
<i>(mm. talletustodistukset ja notariaattisijoitukset - m.fl. depositionscertifikat och notariatplaceringar)</i>											
<b>A Sijoitukset yhteensä -</b>	<b>5 423 393</b>	<b>3 047 655</b>	<b>5 316 383</b>	<b>335 723</b>	<b>3 920 342</b>	<b>18 043 496</b>					
<b>Investeringar sammanlagt</b>											
<b>B Rahaston arvo - Fondens värde</b>	<b>5 647 673</b>	<b>3 237 938</b>	<b>5 470 605</b>	<b>361 403</b>	<b>4 120 444</b>	<b>18 838 063</b>					
<b>C Rahastopääoma - Fondens aktiekapital</b>	<b>3 417 633</b>	<b>2 986 005</b>	<b>5 250 432</b>	<b>274 204</b>	<b>3 409 847</b>	<b>15 338 121</b>					

## Sijoitusrahastot - Placeringsfonder 1997

(pörssinoteeratut, Suomeen rekisteröidyt  
sijoitusrahastot - börsnoterade, i Finland  
registrerade placeringsfonder)

	31.3.1997	30.6.1997	30.09.1997	31.12.1997
<b><u>Osakerahastot - Aktiefonder</u></b>				
Aktia Capital (100 os. - and.)	237,99	273,70	296,55	275,67
Aktia Global (100 os. - and.)	101,27	115,72	120,92	113,85
Alfred Berg Finland	31,90	35,75	39,22	37,19
Arctos Finland	150,64	166,30	175,80	166,28
Carnegie Osake - Carnegie Aktie	256,28	287,15	315,19	299,41
Diana Osake - Diana Aktie	199,36	218,55	232,48	218,62
Evli Global	(CHF)12,66	(CHF)14,30	(FIM) 52,11	(FIM) 51,94
Evli Nordic Smaller Com.				100,87
Evli Select	36,93	41,33	45,51	42,16
Fondita Equity		112,63	122,33	118,99
Fondita Nordic Small Cap.			102,63	101,53
Gyllenberg European		516,71	546,85	545,74
Gyllenberg Finlandia	892,52	1010,98	1068,76	989,32
Gyllenberg Small Firm	871,37	969,56	1032,98	1018,97
Interbank Osake - Interbank-Aktie	129,39	144,88	154,07	145,44
Leijona-Osake (1000 os. - and.)	763,99	864,63	915,51	871,90
Merita Aasia (100 os. - and.)				96,68
Merita Amerikka (100 os. - and.)				105,19
Merita Avanti (100 os. - and.)	28,77	31,09	34,00	32,46
Merita Eurooppa (100 os. - and.)				108,13
Merita Fennia (1000 os. - and.)	3259,44	3652,94	3895,35	3677,93
Merita Maaailma (100 os. - and.)				104,41
Merita Nordia (100 os. - and.)	28,46	31,99	35,62	33,09
Merita Pro Suomi - Merita Pro Finland	98,22	109,86	117,59	109,56
OP-Delta	240,90	258,07	275,65	251,60
Opstock Global Equity		105,06	108,29	106,96
PSP-Euro Osake				103,79
PSP-Kasvuosake	137,46	156,87	160,86	163,11
PSP-Osake - PSP-Aktie				93,36
<b><u>Pitkän koron rahastot - Obligationsfonder</u></b>				
Alfred Berg Obligaatio - A. Berg Obligation	11,68	11,94	12,10	12,35
Arctos Fenno	133,92	108,49	110,17	112,33
Arctos Julkisyhteisö - Arctos PCA-Sampo Off	112,50	111,90	113,28	115,14
Carnegie Korko - Carnegie Ränta	111,20	113,64	114,98	117,04
Carnegie Kunta - Carnegie Kommun	110,55	113,06	114,27	116,35
Diana Korko - Diana Ränta	124,28	127,15	128,61	130,76
Evli Valtionobligaatio - Evli Statsobligation	120,79	123,65	125,43	128,28
Evli Yhteisökorko - Evli Samfundränta				101,64
Gyllenberg Bond	568,00	579,41	585,40	596,11
Interbank Korko - Interbank Ränta	104,86	107,30	108,29	109,93
Leijona-Obligaatio (1000 os. - and.)			1006,25	1022,71
Merita Obligaatio - Merita Obligation (1000 os. - and.)	1149,66	1175,10	1187,96	1212,21
Merita Obligaatio II - Merita Oblig. II (100 os. - and.)	24,01	24,58	24,80	25,28
Merita Pro Obligaatio - Merita Pro Obligation	52,82	54,05	54,61	55,70
OP-Korko OP-Ränta	114,13	116,51	117,64	119,52
PSP- Pitkäkorko			100,19	102,01

**Sijoitusrahastot 1997 jatkuu -  
Placeringsfonder 1997 fortsätter**

	31.3.1997	30.6.1997	30.9.1997	31.12.1997
<b><u>Lyhyen koron rahastot- Räntefonder</u></b>				
Aktia Likvida (100 os. - and.)	103,94	104,62	105,17	106,08
Alfred Berg Markka - A. Berg Mark	10,38	10,46	10,52	10,61
Arctos Markka	103,12	103,98	104,44	105,40
Carnegie Likvidi - Carnegie Likvid	102,69	103,51	104,13	105,07
Diana Markka	103,34	104,13	104,62	105,57
Evli Korko - Evli-Räntä	113,06	113,88	114,47	115,49
Fim Likvidi				100,50
Gyllenberg Money Manager	519,57	523,37	526,12	531,17
Interbank Likvidi - Interbank Likvid	101,61	144,88	103,05	104,02
Leijona - Valtio (1000 os. - and.)			1001,27	1008,98
Merita Korko - Merita Räntä (1000 os. - and.)	1043,19	1051,05	1056,22	1065,31
Merita Pro Korko - Merita Pro Räntä	41,71	42,08	42,32	42,71
OP-Markka	102,25	103,15	103,73	104,75
PSP-Lyhytkorko - PSP-Korträntä	103,30	104,13	104,73	105,70
<b><u>Yhdistelmärahastot - Blandfonder</u></b>				
Aktia Secura (100 os. - and.)	149,07	164,62	173,02	168,78
Alfred Berg Optimal	16,80	18,13	19,23	18,58
Arctos Forte	143,50	153,19	159,24	152,56
Diana Korko+Osake- Diana Räntä+Aktie	13,54	14,42	14,96	14,43
Evli Mix	12,26	13,17	13,96	13,49
FIM Forte	185,54	202,85	223,18	211,25
Gyllenberg International - Gyllenberg International	634,53	712,60	750,69	750,38
Gyllenberg Optimum	973,37	1044,59	1058,62	1024,62
Interbank Optimi	126,20	137,11	142,54	139,07
Merita Foresta (1000 os. - and.)	1343,72	1464,30	1599,77	1459,44
Merita Optima (1000 os.- and.)	1231,95	1284,82	1320,81	1315,25
OP-Metsä - OP-Skog	166,42	180,20	196,59	183,45
OP-Pirkka	160,22	167,79	182,44	167,29
OP-Tuotto - OP-Avkastning	121,70	127,52	131,01	125,30
Opstock Global Balanced		105,75	108,81	110,34
<b><u>Vipurahastot - Riskfonder</u></b>				
Arctos Futura	231,31	254,81	275,84	250,18
Gyllenberg Momentum	572,30	638,86	752,05	756,35
Interbank Kontra				113,73
Interbank Vipu - Interbank Risk	144,05	164,27	179,40	164,28
Phalanx				10,24

SVT Suomen virallinen tilasto  
Finlands officiella statistik  
Official Statistics of Finland

Rahoitus 1998:7  
Finansiering  
Financing

Tiedustelut – Förfrågningar:

Matti Virkkunen (09) 17343550  
Jyri Riitsalu (09) 17343630

### Rahoitusmarkkinoiden instrumentit 31.12.1997, mrd mk

