

# Lukiot 1987

Päiväys — Datum  
23.5.1988

## LUKIOT

Lukuvuonna 1987/88 oli toiminnassa 468 päivälukiota. Lukioita oli yksi enemmän kuin edellisenä vuonna. Lukioista 11 oli luokattomia.

Päivälukioissa oli yhteensä 93 600 oppilasta. Oppilasmäärä väheni 3,4 % edellisestä vuodesta. Poikia oli 1,6 % vähemmän ja tyttöjä 4,7 % vähemmän kuin edellisenä vuonna.

Ensimmäisellä luokalla oli 32 900 oppilasta eli 1,6 % vähemmän kuin vuotta aiemmin. Poikia oli 0,6 % enemmän ja tyttöjä 3,2 % vähemmän kuin edellisenä vuonna.

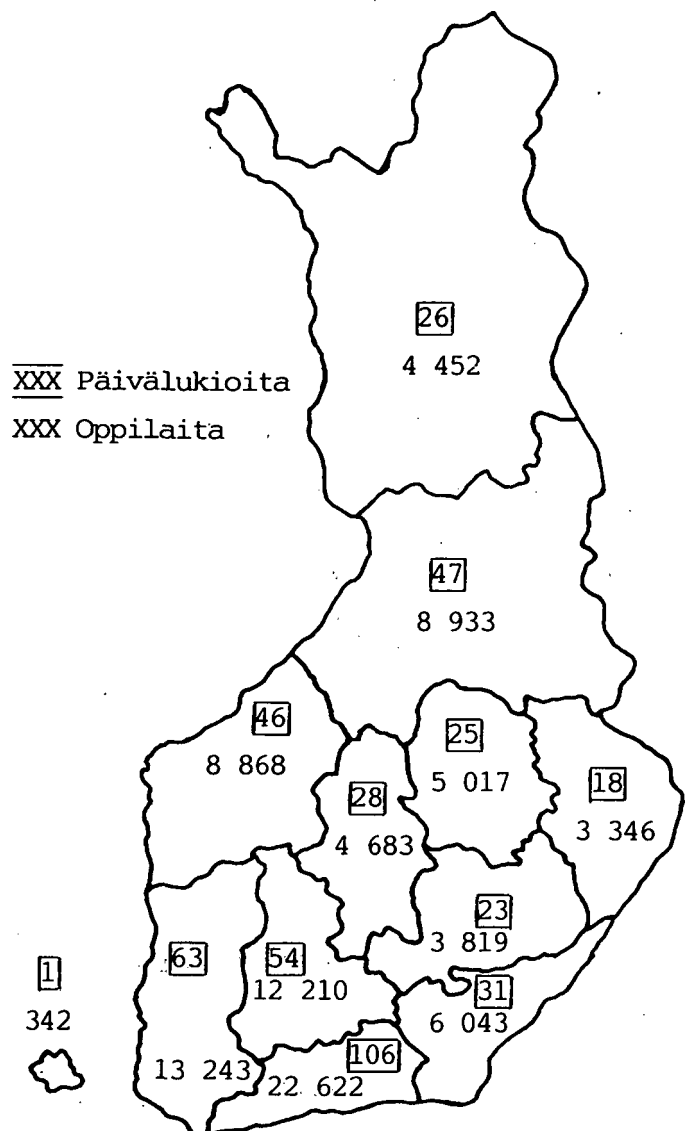
Lukion oppimäärän suoritti lukuvuonna 1986/87 päivälukiossa 29 600 oppilasta. Oppilaista 91 % suoritti lukion kolmessa vuodessa. Neljä vuotta tai kauemmin käytti lukion suorittamiseen 9 % oppilaista.

Lukuvuonna 1987/88 oli toiminnassa 7 iltalukiota ja 38 lukion iltalinjaa. Iltaopiskelijoita oli lukioasteella yhteensä 8 600. Iltalukiot ovat kaikki luokattomia.

## YLIOPPILASTUTKINNOT

Ylioppilastutkinnon suoritti vuonna 1987 31 100 oppilasta. Tutkinnon suorittaneiden kokonaismäärä pysyi entisellään. Päivälukioissa tutkinnon suorittaneiden määrä hieman väheni, iltalukioissa kasvoi 5,5 %. Ylioppilastutkinnon suorittaneista oli 61 % naisia.

Kuvio 1. Päivälukiot ja niiden oppilasmäärä lääneittäin vuonna 1987



## SISÄLTÖ

	Sivu
English summary .....	3
1. Päivälukiot .....	4
2. Iltalukiot .....	12
3. Ylioppilastutkinnot .....	13
4. Aineisto ja luokitukset .....	16

## LIITETAULUKOT

### Päivälukiot

1. Päivälukiot syyslukukaudella 1987 .....	18
2. Päivälukiot lääneittäin opetuskielen mukaan syyslukukaudella 1987 .....	19-20
3. Päivälukioissa keskeyttäminen, ehtoja saaneet ja luokalle jääneet lukuvuonna 1986/87 .....	21
4. Päivälukioissa keskeyttäminen lukuvuonna 1986/87 lääneittäin .....	22-23
5. Luokallisissa päivälukioissa luokalle jääneet lukuvuonna 1986/87 lääneittäin .....	24-25
6. Päivälukion oppimäärän suorittaneet opiskelun keston mukaan lukuvuonna 1986/87 .....	26

### Ylioppilastutkinnot

7. Ylioppilaskirjoituksiin ilmoittautuneet sekä niissä hyväksytyt, hylätyt ja keskeyttäneet oppilaslajin ja sukupuolen mukaan vuonna 1987 .....	27
8. Ylioppilaskirjoituksiin ilmoittautuneet sekä niissä hyväksytyt, hylätyt ja keskeyttäneet oppilaslajin ja koulumuodon mukaan vuonna 1987 .....	28
9. Ylioppilastutkinnon vuonna 1987 suorittaneet yleisarvosanan ja kuntamuodon mukaan lääneittäin.....	29-30
10. Ylioppilastutkinnon vuonna 1987 suorittaneet iän, sukupuolen ja koulumuodon mukaan .....	31

ENGLISH SUMMARY

THE UPPER SECONDARY SCHOOL

During the school year 1987-88, there were a total of 475 upper secondary schools in operation in Finland. Of them, 468 were day schools and seven evening schools. In addition, 38 upper secondary schools made special provision for evening students. Of the day schools, 11 were classless, while the evening schools were all classless. The upper secondary schools employed about 5 500 teachers.

The upper secondary school, which follows the comprehensive school, is a three-year general education school. In the autumn of 1987, upper secondary schools had an enrolment of 102 000, with 59 % of the figure accounted for by girls. Girls have outnumbered boys in upper secondary schools since the latter half of the 1940s. The predominance of girls grew until 1983, when it was 61 %. In 1985, 49 % of all 16-year-olds - 38 % of boys and 60 % of girls - attended an upper secondary school.

During the school year 1987-88, the upper secondary schools operated for day students had a total enrolment of 93 000, down 3,4% from the previous year. The first grade had an enrolment of 32 900, down 1,6% from the previous year. Of the upper secondary school students in day schools, 6% attended a school for Swedish-speaking students.

Upper secondary school students attending evening schools numbered 8 576, accounting for 8% of all upper secondary school students.

Of the upper secondary school students in day schools, 91% graduated in three years and 9% took four years or more to graduate.

THE MATRICULATION EXAMINATION

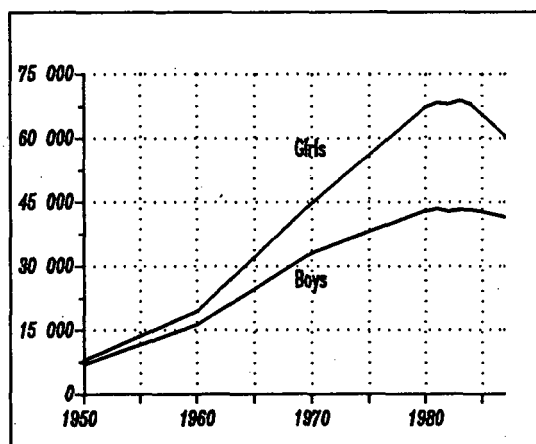
The upper secondary school concludes with a matriculation examination which consists of centrally administered written tests identical for all schools and of oral tests administered by the schools themselves. Participation in the matriculation examination is also open, in principle, to vocational and technical school graduates and to students who have completed additional foreign language studies. In Finland, the matriculation examination is the usual requirement for admission to universities and to other institutions of higher education.

In 1987, a total of 31 117 candidates passed the matriculation examination, 39% of them boys and 61% girls. Of the 32 000 candidates registered for the matriculation examination in the spring of 1987, 91% were successful. In 1987, more than one-third of all 19-year-olds - 25% of boys and 44% of girls - took the matriculation examination. Of those who took their matriculation examination in a day school, 82% were 19 years of age.

Upper secondary school enrolment 1987

Type of upper secondary school	Boys %	Girls %	Total
Day school	42	58	93 578
Evening school	30	70	8 576
Total	41	59	102 154

Upper secondary school enrolment 1950-1987



Matriculation examinations 1987

Type of upper secondary school	Boys %	Girls %	Total
Day school	39	61	29 186
Evening school	25	75	1 931
Total	39	61	31 117

## 1. PÄIVÄLUKIOT

### KOULUT

Lukuvuoden 1987/88 alkaessa oli toiminnassa 468 päivälukiota eli yksi enemmän kuin edellisenä lukuvuonna. Kaksi lukiota yhdistyi syksyllä 1987 ja kaksi uutta lukiota aloitti toimintansa, toinen Kymen läänissä ja toinen Oulun läänissä. Lukioiden lukumäärä on 1980-luvulla kasvanut. Vuonna 1980 oli toiminnassa 458 päivälukiota. Lukuvuonna 1987/88 lukiosta 11 oli luokatonta, edellisenä lukuvuotena luokattomia lukioita oli kaksi. Opettajia päivälukioissa oli lukuvuonna 1986/87 noin 5 200.

Lukioiden koko on pienentynyt syyslukukaudella 1987 edellisestä syksystä. Lukioista oli yli puolet 1 – 2-luokkasarjaisia.

4 – 6-luokkaisia päivälukioita oli eniten eli 190.

Lukioiden keskimääräinen koko on pienentynyt syyslukukaudesta 1985 alkaen. Syyslukukaudella 1987 lukioissa oli keskimäärin 200 oppilasta.

Taulukko 1. Päivälukiot ja niiden oppilaat luokkien lukumäärällä mitatun koon mukaan syyslukukausina 1986 – 1987

Luokkien lukumäärä	1986			1987		
	Lukioita	Oppilaita	%	Lukioita	Oppilaita	%
1 – 3	53	3 660	3,8	63	4 450	4,8
4 – 6	192	22 946	29,9	190	28 330	30,3
7 – 9	148	36 447	37,6	143	34 791	37,2
10 – 12	49	16 088	16,6	42	13 855	14,8
13 –	23	11 205	11,6	19	9 303	9,9
Ei luokkajakoa	2	541	0,5	11	2 849	3,0
<b>Yhteensä</b>	<b>467</b>	<b>96 887</b>	<b>100,0</b>	<b>468</b>	<b>93 578</b>	<b>100,0</b>

Taulukko 2. Oppilaita keskimäärin lukiota kohti syyslukukausina 1983 – 1987

	1983	1984	1985	1986	1987
Oppilaita keskimäärin lukiota kohti	220	220	215	208	200

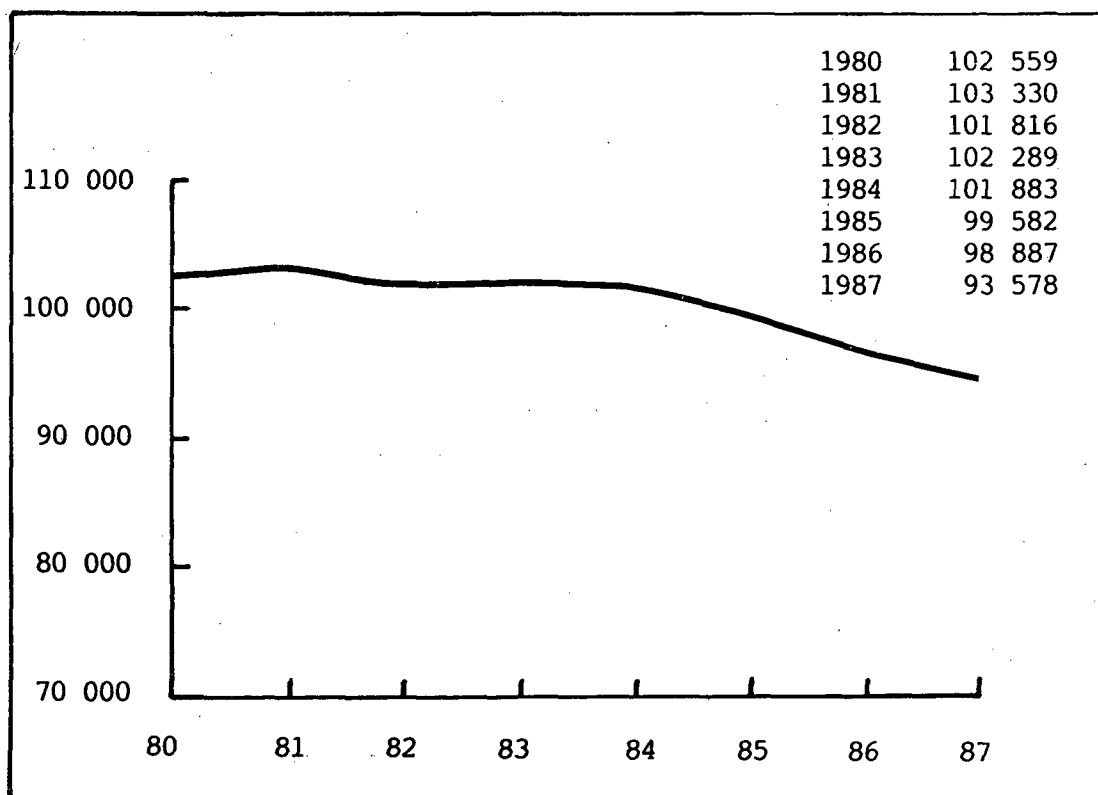
**Taulukko 3. Luokallisten päivälukioiden koko ensimmäisten luokkien määrällä mitattuna syyslukukaudella 1987**

Ensimmäisiä luokkia	Kouluja	Oppilaita luokkaa kohti	Oppilaita 1. luokilla	%
1	107	29,5	3 185	10,0
2	209	30,8	12 858	40,3
3	107	33,2	10 653	33,3
4	21	33,5	2 810	8,8
5	9	34,6	1 556	4,9
6	4	36,1	866	2,7
<b>Yhteensä</b>	<b>457</b>	<b>31,9</b>	<b>31 928</b>	<b>100,0</b>

### OPPILAAT JA LUOKAT

Päivälukioissa oli syyslukukauden 1987 alkaessa 93 578 oppilasta. Oppilasmäärä oli 3,4 % pienempi kuin edellisenä vuonna.

**Kuvio 2. Päivälukion oppilasmäärä vuosina 1980 – 1987**



Taulukko 4. Luokkien määrä ja keskikoko vuosina 1983 – 1987

	1983	1984	1985	1986	1987
Luokkia	3 571	3 516	3 417	3 349	3 170
Oppilaita keskimäärin luokkaa kohti	28,5	28,8	29,0	28,8	28,6

Vuonna 1982 alkanut luokkien keskikoon kasvu pysähtyi vuonna 1986. Syyslukukaudella 1987 oli päivälukioissa keskimäärin 28,6 oppilasta luokkaa kohti.

Syksyllä 1987 tyttöjen osuus oppilasmäärästä oli 58,3 %. Tyttöjen osuus oppilasmäärästä on pienentynyt syyslukukaudesta 1984 alkaen. Lukio muuttui tyttöenemmistöiseksi 1940-luvun jälkipuoliskolla. Korkeimmillaan tyttöjen enemmisyys oli vuonna 1983.

Taulukko 5. Tyttöjen osuus oppilasmäärästä

Syysluku- kausi	1950	1960	1970	1980	1981	1982	1983	1984	1985	1986	1987
Tyttyjä %	53,0	54,5	56,9	60,1	60,1	60,2	60,2	60,0	59,6	59,0	58,3

Taulukko 6. Tyttöjen määrä vähentyi edellisestä syksystä 1986 enemmän kuin poikien

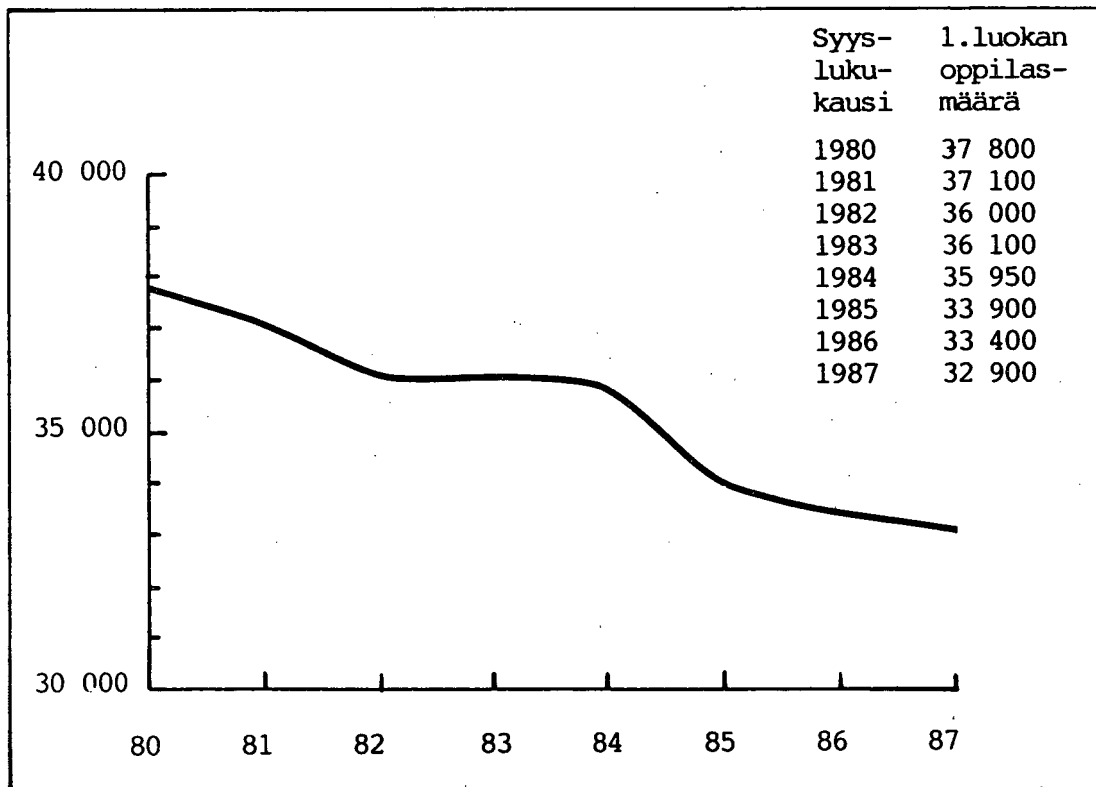
	Oppilaita sl. 1986	Oppilaita sl. 1987	Muutos edell. syksystä	%
Yhteensä	96 887	93 578	-3 309	-3,4
- poikia	39 699	39 064	-635	-1,6
- tyttöjä	57 188	54 514	-2 674	-4,7

Taulukko 7. Luokattomien lukioiden oppilasmäärä oli 3 % lukioiden koko oppilasmäärästä

	Oppilaita sl. 1986	%	Oppilaita sl. 1987	%
Luokalliset päivälukiot	96 346	99,0	90 729	97,0
Luokattomat päivälukiot	541	1,0	2 849	3,0
<b>Yhteensä</b>	<b>96 887</b>	<b>100,0</b>	<b>93 578</b>	<b>100,0</b>

### PÄIVÄLUKION 1. LUOKKA

Kuvio 3. Ensimmäisen luokan oppilasmäärän kehitys päivälukioissa syyslukukausina 1980 – 1987



Alkaneita 1. luokkia oli 23 vähemmän kuin edellisellä vuonna eli 1 030 sisältäen luokattomien koulujen 30 lääninhallituksen hyväksymää perusopetusryhmää. Oppilaita luokkaa kohti oli keskimäärin 31,9. Ensimmäisillä luokilla oli 32 874 oppilasta, joista uusia oppilaita oli 97 %. Tyttöjä oli 1. luokan oppilasmäärästä 58 %.

Kun seuraavassa taulukossa tarkastellaan 1. luokan oppilasmäärän suhdetta 16-vuotta täyttäneeseen väestöön lääneittäin, on laskelman pohjana käytetty väestöennustetta<sup>1)</sup>. On huomattava, että noin 10 % ensimmäisen luokan oppilaista on muun ikäisiä kuin 16-vuotiaita ja että osa oppilaista on kotoisin muusta kuin koulun sijaintiläänistä.

**Taulukko 8. Päivälukion 1. luokan oppilasmäärä suhteessa 16-vuotiaiden ikäluokkaan 1985 – 1987 (%)**

Lääni	1985	1986	1987
Koko maa	52,0	52,7	53,8
Uudenmaan	56,7	57,1	57,6
Turun-Porin	51,2	52,0	54,0
Ahvenanmaa	41,7	44,1	37,8
Hämeen	49,1	51,0	52,9
Kymen	48,5	47,8	48,8
Mikkelin	48,1	50,7	51,8
Pohjois-Karjalan	51,4	52,5	52,7
Kuopion	53,5	52,4	54,2
Keski-Suomen	50,8	51,8	52,5
Vaasan	49,5	49,6	51,3
Oulun	51,3	52,9	52,5
Lapin	58,8	56,6	58,1

Päivälukion 1. luokan oppilasmäärä suhteessa 16-vuotiaiden ikäluokkaan on syyslukukaudella 1987 edelleen noussut. Se on nyt 53,8 % vastaavan suhdeluvun oltua vuotta aikaisemmin 52,7 %.

Päivälukion 1. luokan oppilaita suhteessa 16-vuotiaiden ikäluokkaan oli maan keskiarvoa enemmän Lapin, Uudenmaan, Kuopion sekä Turun ja Porin lääneissä.

## KESKEYTTÄMINEN JA LUOKALLEJÄÄMINEN

### KESKEYTTÄMINEN

Opintojen keskeyttämistä voidaan tarkastella monella tavalla. Oppilas voi keskeyttää lukion jatkamatta opiskelua missään muussa oppilaitoksessa. Jos oppilas keskeyttää opiskelunsa lukiossa, mutta jatkaa esimerkiksi ammattikoulussa, on hän keskeyttänyt lukion, mutta ei koulunkäyntiään. Ajan suhteen keskeyttämistä voidaan tarkastella kahdella tavalla: a) yhden vuoden aikana keskeyttäneet ja b) kuinka moni opiskelun aloittaneista ei suorita koulutustaan loppuun, tutkintoon saakka.

1) Tilastokeskus: Kunnittainen väestöennuste 1984 – 2010, Tilastotiedotus VÄ 1985:10

Tässä tilastossa keskeyttämisellä tarkoitetaan päivälukioissa keskeyttäneiden kokonaismäärää yhden lukuvuoden aikana. Keskeyttäneiksi laskeetaan ne oppilaat, jotka syyslukukauden alun ja seuraavan syyslukukauden alun välisenä aikana ovat:

- eronneet tai erotetut
- siirtyneet lukion iltalinjalle, toiseen päivä- tai iltalukioon, muuhun kouluun
- muuttaneet ulkomaille tai toiselle paikkakunnalle kotimaassa
- siirtyneet kotiin, työelämään, yksityisoppilaiksi
- keskeyttäneet vammautumisen, kuoleman tai muun koulunkäynnin estäneen syyn vuoksi

Keskeyttäneiden määrät ovat jonkin verran pienempiä kuin tässä tilastossa esitetään, sillä tilastoteknisistä syistä johtuen tilastolukuihin sisältyvät toiseen lukioon siirtyneet ja väliaikaisesti keskeyttäneet. Stipendiaatteja ja vaihto-oppilaita ei katsota keskeyttäneiksi.

Lukion keskeyttäminen, joka oli lukuvuodesta 1981/82 lähtien vuosittain alentunut, on kasvanut lukuvuodesta 1984/85 lähtien. Keskeyttämisprosentit kasvoivat kaikilla luokka-asteilla. (Liitetaulukot 3 ja 4).

**Taulukko 9. Päivälukioissa keskeyttäminen yhden lukuvuoden aikana, % oppilasmäärästä (lukuvuosina 1981/82 – 1986/87)**

Lukuvuosi	I	II	III	Ei luokka-jakoa	Yhteensä
1981/82 <sup>1)</sup>	9,4	6,9	0,7	4,3	6,0
1982/83	5,2	7,5	1,0	5,8	4,8
1983/84	5,5	6,8	1,0	8,6	4,6
1984/85	5,7	7,6	1,2	7,0	5,0
1985/86	6,4	8,2	1,3	8,5	5,5
1986/87	6,8	8,6	1,5	7,4	5,8

1) Tiedot saatu kouluhallituksen lukion keskeyttäneitä koskevasta selvityksestä 3.2.1983.

#### LUOKALLEJÄÄMINEN

Luokalle jääneiden prosenttiosuus kevään oppilasmäärästä oli sama kuin kahtena edellisellä lukuvuonna. Lukuvuoden 1986/87 päättyessä jäi luokalle 5,2 % päivälukioiden oppilaista. Pojista jäi luokalle 7,3 % ja tytöistä 3,8 %. (Liitetaulukot 3 ja 5).

Ehtoja saaneiden prosenttiosuus oli pienempi kuin edellisenä lukuvuonna. Lukuvuoden 1986/87 päättyessä oppilaista 5,5 % sai ehdot, pojista 7,4 %, tytöistä 4,3 %.

Taulukko 10. Päivälukion luokallejäämis- ja ehtojensaamisprosentit  
1v. 1982/83 - 1986/87

	I	II	III	Yhteensä
Luokalle jääneet				
1982/83	4,3	10,1	0,2	5,1
1983/84	5,0	9,3	0,1	5,0
1984/85	5,0	9,8	0,2	5,2
1985/86	5,1	9,6	0,3	5,2
1986/87	5,2	10,0	0,2	5,2
Ehtoja saaneet				
1982/83	6,2	15,4	0,2	7,6
1983/84	7,2	11,4	0,2	6,5
1984/85	7,2	12,5	0,3	6,9
1985/86	6,3	10,3	0,2	5,8
1986/87	6,0	10,1	0,2	5,5

Ehtoja saaneiden ja luokalle jääneiden osuudet kevään oppilasmäärästä olivat pienimmät Vaasan läänissä ja suurimmat Lapin läänissä. Vaasan läänissä sai ehdot 3,9 % ja jäi luokalle 4,0 % oppilaista. Lapin läänissä vastaavat prosenttiosuudet olivat 9,3 % ja 9,1 %.

#### OPPIMÄÄRÄN SUORITTAMINEN

Oppilas on suorittanut lukion koko oppimäärän, kun hän on suorittanut lukusuunnitelmaan kuuluvien oppiaineiden oppimäärät. Lukion oppimäärän suorittanut oppilas saa ylimmän luokan tai sitä vastaavan oppijakson päättyessä lukion päästötodistuksen.

Päivälukion oppimäärän suoritti lukuvuonna 1986/87 yhteensä 29 646 oppilasta. (Liitetaulukko 6). Oppimäärän suorittaneista oli yksityisoppilaita 71.

Varsinaisista oppilaista 91 % suoritti lukion oppimäärän kolmessa vuodessa. Tytöistä lukion suoritti kolmessa vuodessa 94 % ja pojista 87 %. Oppilaista 9 % käytti lukion suorittamiseen aikaa neljä vuotta tai kauemmin.

Taulukko 11. Lukion oppimäärän lukuvuosina 1982/83 – 1986/87 suorittaneet opiskelun keston mukaan (%)

	Opiskeluvuosi lukiossa					
	-2	3	4	5	6-	Yhteensä
1982/83	0,0	87,0	12,7	0,3	0,0	100,0
1983/84	0,0	87,6	12,1	0,3	0,0	100,0
1984/85	0,0	90,0	9,8	0,2	0,0	100,0
1985/86	0,0	92,3	7,5	0,2	-	100,0
1986/87	0,0	91,4	8,5	0,1	-	100,0
- pojat	0,0	87,4	12,4	0,2	-	100,0
- tytöt	0,0	93,9	6,0	0,1	-	100,0

Lukion oppimäärän kolmessa vuodessa suorittaneiden osuus vähentyi edellisestä vuodesta.

Opetuskielen mukaan tarkasteltuna ruotsinkielisten koulujen varsinaisista oppilaista noin 94 % suoritti lukion kolmessa vuodessa. Suomenkielisissä lukioissa vastaava prosenttiluku oli 91 %.

Taulukko 12. Lukion oppimäärän lukuvuonna 1986/87 suorittaneet opiskelun keston mukaan lääneittäin (%)

Lääni	Opiskeluvuosi lukiossa					
	-2	3	4	5	6-	Yhteensä
Koko maa	0,0	91,4	8,5	0,1	-	100,0
Uudenmaan	0,1	91,1	8,7	0,1	-	100,0
Turun-Porin	-	91,4	8,6	0,0	-	100,0
Ahvenanmaa	-	83,9	15,0	1,1	-	100,0
Hämeen	0,0	92,2	7,6	0,2	-	100,0
Kymen	-	90,9	9,1	-	-	100,0
Mikkelin	-	92,4	7,5	0,1	-	100,0
Pohjois-Karjalan	-	89,6	10,1	0,3	-	100,0
Kuopion	-	91,3	8,7	0,0	-	100,0
Keski-Suomen	-	90,5	9,3	0,2	-	100,0
Vaasan	-	94,1	5,9	0,0	-	100,0
Oulun	-	90,9	9,0	0,1	-	100,0
Lapin	-	87,8	12,1	0,1	-	100,0

Lukion suorittamiseen käytetty aika vaihteli joissain määrin lääneittäin. Vaasan läänin oppilaat suorittivat lukion keskimääräisesti lyhimmissä ajassa: noin 94 % oppilaista suoritti lukion kolmessa vuodessa. Pisin opiskeluaika oli Lapin läänissä: noin 88 % oppilaista suoritti lukion kolmessa vuodessa.

## 2. ILTALUKIOT

Lukuvuonna 1987/88 oli toiminnassa 7 iltalukiota ja 38 lukion iltalinjaa. Kaikki iltalukiot olivat luokattomia. Syyslukukauden 1987 alussa oli iltalukiolaisia 8 576 eli 8 % kaikista lukiolaisista. Iltalukion oppilaista 70 % oli naisia. Oppilasmäärään eivät sisälly aineopiskelijat, joita lukuvuonna 1986/87 oli 1 749. Näistä 810 oli yhden aineen opiskelijoita. Opettajia iltalukioissa oli lukuvuonna 1986/87 noin 300.

Taulukko 13. Iltalukio-opiskelijoiden lukumäärät perus- ja lukioasteella 1983 - 1987

Vuosi	Perusaste	Lukioaste		Kaikkiaan
		Yhteensä	% päivä- ja iltalukion oppilasmäärästä	
1983	5 004	9 695	8,7	14 699
1984	4 311	9 259	8,3	13 570
1985	3 564	8 605	7,9	12 169
1986	3 072	8 321	7,9	11 393
1987	2 886	8 576	8,4	11 462

Lukuvuonna 1986/87 oli iltalukioiden opiskelijoista noin puolet uusia oppilaita. Lukioasteen uusilla oppilailla tarkoitetaan koko lukuvuoden aikana iltalukioon tai iltalinjalle tulleita uusia opiskelijoita, jotka voidaan jaotella:

		%
- lukion alusta aloittaneet	2 584	60,4
- päivälukiosta siirtyneet	828	19,4
- muut uudet oppilaat <sup>1)</sup>	862	20,2
- yhteensä	4 274	100,0

1) Oppilaat, joilla on aiemmin suoritettuja hyväksytyjä iltalukion opintosuorituksia.

Lukuvuonna 1986/87 suoritti iltalukioissa lukion oppimäärän 1 806 opiskelijaa, joista naisia oli 1 353 eli 75 %. Perusasteen oppimäärän suoritti 635 opiskelijaa, joista naisia oli 484 eli 76 %.

### 3. YLIOPIILASTUTKINNOT

Ylioppilastutkinnon suoritti vuonna 1987 yhteensä 31 117 oppilasta, joista päivälukioissa 29 186 ja iltalukioissa 1 931. Tutkinnon suorittaneiden määrä väheni päivälukioissa 0,1 % ja kasvoi iltalukioissa 5,5 %.

Taulukko 14.  
Yo-tutkinnon suorittaneet vuosina 1980 - 1987

Vuosi	Yo-tutkinnon suorittaneet	Muutos edell. vuodesta %
1980	28 692	+ 5,4
1981	29 261	+ 2,0
1982	30 481	+ 4,2
1983	30 823	+ 1,1
1984	31 881	+ 3,4
1985	31 615	- 0,8
1986	31 050	- 1,8
1987	31 117	+ 0,2

Taulukko 15.  
Ruotsinkielisissä kouluissa ylioppilastutkinnon suorittaneet vuosina 1980 - 1987

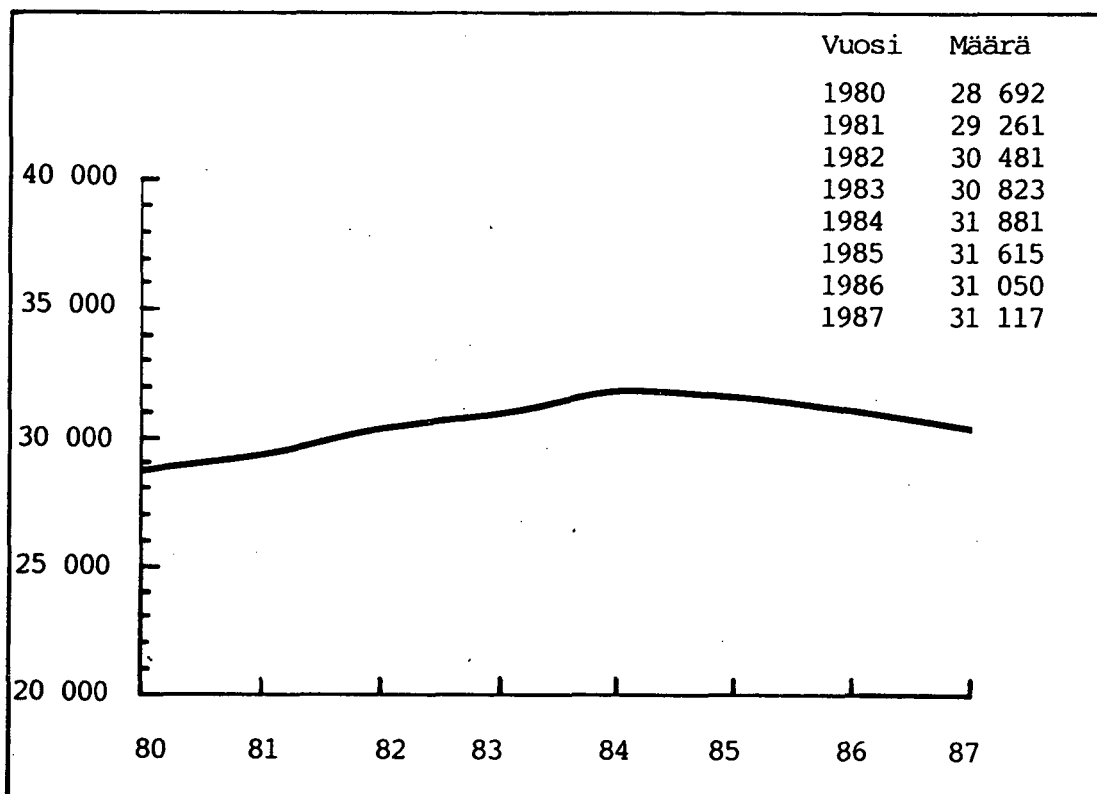
Vuosi	Ruotsink. kouluissa yo-tutkinnon suorittaneet	% kaikista tutkinnon suorittaneista
1980	1 536	5,4
1981	1 561	5,3
1982	1 664	5,5
1983	1 724	5,6
1984	1 740	5,5
1985	1 798	5,7
1986	1 658	5,3
1987	1 857	6,0

Vuoden 1987 ylioppilaista oli naisia 61 %. Naisten lukumäärä oli 1,2 % pienempi ja miesten lukumäärä oli 2,5 % suurempi kuin edellisellä vuonna.

Taulukko 16. Naisten suorittamien ylioppilastutkintojen osuudet 1983 - 1987

	1983	1984	1985	1986	1987
%	62,2	61,8	62,1	62,3	61,4

Kuvio 4. Ylioppilastutkintojen määrän kehitys vuosina 1980 – 1987



Vuonna 1987 suoritti 19-vuotiaiden ikäluokasta runsas kolmasosa ylioppilastutkinnon, miehistä 25 %, naisista 44 %. Päivälukioissa ylioppilastutkinnon suorittaneista 82 % oli 19-vuotiaita.

Taulukko 17. Päivälukioissa ylioppilastutkinnon suorittaneiden ikäjakauma vuonna 1987

	Ikä				Yhteensä
	-18	19	20	21-	
<b>Yhteensä</b>	<b>474</b>	<b>24 078</b>	<b>4 273</b>	<b>361</b>	<b>29 186</b>
Miehet	151	9 037	2 130	188	11 506
Naiset	323	15 041	2 143	173	17 680
<b>%</b>					
<b>Yhteensä</b>	<b>1,6</b>	<b>82,5</b>	<b>14,7</b>	<b>1,2</b>	<b>100,0</b>
Miehet	1,3	78,6	18,5	1,6	100,0
Naiset	1,8	85,1	12,1	1,0	100,0

Päivälukioissa naisista 87 % suoritti ylioppilastutkinnon 19-vuotiaana tai nuorempana, miesten osalta vastaava prosenttiluku oli 80 %.

Iltalukioissa suoritti ylioppilastutkinnon 1 931 oppilasta.

Vuonna 1987 päivälukioissa ylioppilastutkinnon suorittaneiden keskimääräinen ikä (mediaani-ikä) oli 19,6 vuotta. Iltalukioissa keskimääräinen ikä oli 24,6 vuotta.

Ylioppilastutkintonsa yleisarvosanalla laudatur suoritti 18,9 % kaikista ylioppilaista. Arvosanat jakautuivat seuraavasti:

Taulukko 18. Ylioppilastutkinnon suorittaneet yleisarvosanan mukaan prosentteina vuonna 1987

	Tutkinnon suorittaneet yhteensä	Yleisarvosana <sup>1)</sup>					
		l	m	c	b	a	Yht.
Yhteensä	31 117	18,9	30,3	24,0	22,7	4,1	100,0
Miehet	11 998	17,3	29,5	25,0	24,0	4,2	100,0
Naiset	19 119	19,9	30,8	23,4	21,8	4,1	100,0

- 1) l = laudatur  
m = magna cum laude approbatur  
c = cum laude approbatur  
b = lubenter approbatur  
a = approbatur

Yleisarvosanan suhteen on alueellisia eroja havaittavissa. Uudenmaan läänissä yleisarvosanan laudatur kirjoitti 21,8 % ylioppilaista, kun koko maan keskiarvo oli 18,9 %. Vähiten laudatur-ylioppilaita oli Kuopion läänissä, 15,3 % ylioppilastutkinnon suorittaneista.

#### 4. AINEISTO JA LUOKITUKSET

Tilasto sisältää tietoja lukioasteen kouluista. Näitä kouluja ovat lukiot sekä erityyppiset peruskoulu- ja lukioasteen käsittävät koulut. Näiden koulujen peruskouluasteen tiedot julkaistaan peruskoulutilastoissa.

#### TIETOLÄHTEET

Kouluja, oppilasmääriä, lukion suorittamista, keskeyttämistä ja luokallejäämistä koskevat tiedot perustuvat Tilastokeskuksen lukioilta lomakkeilla "Lukiotilasto A" ja "Lukiotilasto B" keräämiin tietoihin.

Ylioppilastutkintoaineisto on saatu ylioppilastutkintolautakunnalta.

#### LUOKITUKSET

Oppilaitostyyppin mukaisissa taulukoissa käytetty koulujen tyyppiryhmitely perustuu voimassaolevaan Tilastokeskuksen oppilaitosluokitukseen.

LIITETAULUKOT

LIITETAULUKKO 1. PÄIVÄLUKIOT SYYSLUKUKAUDELLA 1987.

	KOULUJA	LUOKKIA YHTEENSÄ	ALKA- NEITA 1. LUOK- KIA	1. LUOKALLE 1. SIJAISIA HAKEMUKSIA	1. LUOKALLE OPPILAIKSI VALITTUJA	1. LUOKALLA UUSIA OPPILAITA	OPPIILASMÄÄRÄ			YH- TEENSÄ	EI LUOK- KA- JAKOA	YH- TEENSÄ
							I	II	III			
YHTEENSÄ	468	3170	1030	32375	32636	31978	97	32874	31737	27064	1903	93578
OPPILAIDEN SUKUPUOLI												
POIKIA	-	-	-	13519	13510	13277	96	13839	13353	11048	824	39064
TYTTÖJÄ	-	-	-	18856	19126	18701	98	19035	18384	16016	1079	54514
TYTTÖJÄ %	-	-	-	58	59	58	-	58	58	59	57	58
OPETUSKIELI												
SUOMI	431	2950	958	30372	30556	29943	97	30800	29730	25296	1903	87729
RUOTSI	35	208	68	1902	1980	1936	98	1975	1932	1699	-	5606
MUU	2	12	4	101	100	99	100	99	75	69	-	243
OPPILAITOSTYYPPI												
162 LUKIOT	453	3055	993	31541	31612	30974	97	31860	30735	26314	1903	90812
171 HARJOITTELUKOULUT	8	75	25	676	679	668	99	674	665	546	-	1885
179 MUUT LUKIOASTEEN KASIT- TÄVÄT KOULUT	7	40	12	158	345	336	99	340	337	204	-	881
OMISTAJA												
YKSIITYINEN	27	152	43	1294	1391	1379	99	1398	1550	1247	-	4195
VALTIO	10	87	29	783	796	780	99	790	748	634	-	2172
KUNTA	430	2919	954	30187	30330	29703	97	30562	29319	25085	1903	86869
MUU	1	12	4	111	119	116	94	124	120	98	-	342
KUNTAMUOTO												
KAUPUNGIT	274	2124	683	22968	22667	22324	97	22969	22239	18865	1243	65316
MUUT KUNNAT	194	1046	347	9407	9969	9654	97	9905	9498	8199	660	28262
YHTEENSÄ	468	3170	1030	32375	32636	31978	97	32874	31737	27064	1903	93578

1) EI SISÄLLÄ LUKION ALOITTANEITA (946), JOTKA ON LISÄTTY 1. LUOKAN OPPIILASMÄÄRÄÄN

2) SISÄLTÄÄ 4 AHVENANMAAN LUOKKAA

LIITETAULUKKO 2. PÄIVÄLUKIOT LÄXNEITTÄIN OPETUSKIELEN MUKAAN SYYSLUKUKAUDELLA 1987

	KOULUJA	LUOKKIA YHTEENSÄ	ALKA- NEITA 1. LUOK- KIA	1. LUOKALLE 1. SIIJAISIA HAKEMUKSIA	1. LUOKALLE OPPILAIKSI VALITTUJA	1. LUOKALLA UUSIA OPPILAITA		OPPILASMÄÄRÄ			1) EI LUOK- KA- JAKOA	YH- TEENSÄ
						YH- TEENSÄ	%	I	II	III		
UUDENMAAN LÄÄNI	106	727	231	8155	7825	7717	97	7930	7580	6432	680	22622
SUOMI	88	622	197	7111	6759	6665	97	6856	6598	5556	680	19690
RUOTSI	16	93	30	943	966	953	98	975	907	807	-	2689
MUU	2	12	4	101	100	99	100	99	75	69	-	243
TYTTÖJÄ	-	-	-	4517	4396	4327	98	4394	4164	3566	387	12511
TYTTÖJÄ %	-	-	-	55	56	56	-	55	55	55	57	55
TURUN JA PORIN LÄÄNI	63	445	146	4451	4594	4524	97	4670	4548	3829	196	13243
SUOMI	59	427	140	4295	4429	4363	97	4508	4361	3699	196	12764
RUOTSI	4	18	6	156	165	161	99	162	187	130	-	479
TYTTÖJÄ	-	-	-	2662	2733	2690	98	2744	2719	2271	133	7867
TYTTÖJÄ %	-	-	-	60	59	59	-	59	60	59	68	59
AHVENANMAA	1	12	4	111	119	116	94	124	120	98	-	342
RUOTSI	1	12	4	111	119	116	94	124	120	98	-	342
TYTTÖJÄ	-	-	-	59	65	64	93	69	75	55	-	199
TYTTÖJÄ %	-	-	-	53	55	55	-	56	63	56	-	58
HÄMEEN LÄÄNI	54	408	132	4315	4283	4201	97	4338	4187	3479	206	12210
SUOMI	53	405	131	4301	4267	4185	97	4322	4172	3457	206	12157
RUOTSI	1	3	1	14	16	16	100	16	15	22	-	53
TYTTÖJÄ	-	-	-	2463	2467	2412	98	2459	2380	2039	106	6984
TYTTÖJÄ %	-	-	-	57	58	57	-	57	57	59	51	57
KYMEN LÄÄNI	31	191	63	2066	2073	2038	98	2090	1895	1790	268	6043
SUOMI	30	188	62	2057	2063	2028	97	2080	1872	1778	268	5998
RUOTSI	1	3	1	9	10	10	100	10	23	12	-	45
TYTTÖJÄ	-	-	-	1216	1222	1198	98	1219	1106	1054	156	3535
TYTTÖJÄ %	-	-	-	59	59	59	-	58	58	59	58	58
MIKKELIN LÄÄNI	23	137	42	1294	1321	1299	98	1329	1422	1068	-	3819
SUOMI	23	137	42	1294	1321	1299	98	1329	1422	1068	-	3819
TYTTÖJÄ	-	-	-	780	788	775	98	788	860	655	-	2303
TYTTÖJÄ %	-	-	-	60	60	60	-	59	60	61	-	60
POHJOIS-KARJALAN LÄÄNI	18	122	39	1089	1124	1116	98	1142	1174	1030	-	3346
SUOMI	18	122	39	1089	1124	1116	98	1142	1174	1030	-	3346
TYTTÖJÄ	-	-	-	649	671	666	99	674	695	612	-	1981
TYTTÖJÄ %	-	-	-	60	60	60	-	59	59	59	-	59

1) EI SISÄLLÄ LUKION ALOITTANEITA (946). JOTKA ON LISÄTTY 1. LUOKAN OPPILASMÄÄRÄÄN

LIITETAULUKKO 2. (JATKUU)

	KOULUJA	LUOKKIA YHTEENSÄ	ALKA- NEITA 1. LUOK- KIA	1. LUOKALLE 1. SIJAISIA HAKEMUKSIA	1. LUOKALLE OPPILAIKSI VALITTUJA	1. LUOKALLA UUSIA OPPILAITA		OPPILASMÄÄRÄ				EI LUOK- KA- JAKOA	1) YH- TEENSÄ
						YH- TEENSÄ	%	I	II	III	YH- TEENSÄ		
KUOPION LÄÄNI	25	175	55	1739	1719	1697	97	1748	1754	1515	-	5017	
SUOMI	25	175	55	1739	1719	1697	97	1748	1754	1515	-	5017	
TYTTÖJÄ	-	-	-	1016	1011	997	98	1016	1037	939	-	2992	
TYTTÖJÄ %	-	-	-	58	59	59	-	58	59	62	-	60	
KESKI-SUOMEN LÄÄNI	28	169	56	1551	1633	1585	97	1630	1615	1438	-	4683	
SUOMI	28	169	56	1551	1633	1585	97	1630	1615	1438	-	4683	
TYTTÖJÄ	-	-	-	909	954	922	98	941	920	874	-	2735	
TYTTÖJÄ %	-	-	-	59	58	58	-	58	57	61	-	58	
VAASAN LÄÄNI	46	308	101	3119	3177	3088	99	3129	2979	2677	83	8868	
SUOMI	35	232	76	2462	2488	2423	99	2456	2305	2061	83	6905	
RUOTSI	11	76	25	657	689	665	99	673	674	616	-	1963	
TYTTÖJÄ	-	-	-	1926	1971	1907	99	1922	1813	1653	44	5432	
TYTTÖJÄ %	-	-	-	62	62	62	-	61	61	62	53	61	
OULUN LÄÄNI	47	307	105	3019	3209	3100	98	3168	2955	2423	387	8933	
SUOMI	46	304	104	3007	3194	3085	98	3153	2949	2409	387	8898	
RUOTSI	1	3	1	12	15	15	100	15	6	14	-	35	
TYTTÖJÄ	-	-	-	1796	1926	1860	99	1887	1742	1478	198	5305	
TYTTÖJÄ %	-	-	-	59	60	60	-	60	59	61	51	59	
LAPIN LÄÄNI	26	169	56	1466	1559	1497	95	1576	1508	1285	83	4452	
SUOMI	26	169	56	1466	1559	1497	95	1576	1508	1285	83	4452	
TYTTÖJÄ	-	-	-	863	922	883	96	922	873	820	55	2670	
TYTTÖJÄ %	-	-	-	59	59	59	-	59	58	64	66	60	
KOKO MAA	468	3170	1030	32375	32636	31978	97	32874	31737	27064	1903	93578	
SUOMI	431	2950	958	30372	30556	29943	97	30800	29730	25296	1903	87729	
RUOTSI	35	208	68	1902	1980	1936	98	1975	1932	1699	-	5606	
MUUT	2	12	4	101	100	99	100	99	75	69	-	243	
TYTTÖJÄ	-	-	-	18856	19126	18701	98	19035	18384	16016	1079	54514	
TYTTÖJÄ %	-	-	-	58	59	58	-	58	58	59	57	58	

1) EI SISÄLLÄ LUKION ALOITANEITA (946), JOTKA ON LISÄTTY 1. LUOKAN OPPILASMÄÄRÄÄN

	KESKEYTTÄNEET			EHTOJA SAANEET			LUOKALLE JÄÄNEET		
	YHTEENSÄ	% SYKSYN OPPILAS- MÄÄRÄSTÄ	YHTEENSÄ	% KEVÄÄN OPPILAS- MÄÄRÄSTÄ	NÄISTÄ EHDOT SUOR.	YHTEENSÄ	% KEVÄÄN OPPILAS- MÄÄRÄSTÄ		
YHTEENSÄ	5605	5,8	5154	5,5	1723	33,4	4884	5,2	
OPPILAJEN SUKUPUOLI									
POIKIA	2289	5,8	2805	7,4	904	32,2	2770	7,3	
TYTÖJÄ	3316	5,8	2349	4,3	819	34,9	2114	3,8	
LUOKKA-ASTE									
I	2269	6,8	1927	6,0	726	37,7	1669	5,2	
II	2861	8,6	3179	10,1	974	30,6	3149	10,0	
III	435	1,5	48	0,2	23	47,9	66	0,2	
EI LUOKKAKAJAKOJA	40	7,4	—	—	—	—	—	—	
OPETUSKIELI									
SUOMI	5376	5,9	4940	5,7	1617	32,7	4734	5,4	
RUOTSI	217	3,8	207	3,7	101	48,8	144	2,6	
MUU	12	5,1	7	2,8	5	71,4	6	2,4	
OPPIAITOSTYYPPI									
162 LUKIOT	5476	5,8	5066	5,6	1686	33,3	4802	5,3	
171 HARJOITTELUKOULUT	80	4,2	58	3,1	19	32,8	60	3,2	
179 MUUT LUKIOASTEEN KÄSIT- TAVAT KOULUT	49	5,8	30	3,5	18	60,0	22	2,6	
KOULUN OPPILASMÄÄRÄ									
— 99	324	.	271	5,3	83	30,6	282	5,5	
100 — 199	1937	.	1583	5,4	501	31,6	1577	5,3	
200 — 299	1907	.	2005	5,8	686	34,2	1830	5,3	
300 — 399	798	.	696	4,9	266	38,2	646	4,6	
400 — 499	278	.	310	5,5	93	30,0	299	5,3	
500 —	361	.	289	6,6	94	32,5	250	5,7	
KUNTAMUOTO									
KAUPUNGIT	3741	5,5	3550	5,5	1246	35,1	3332	5,2	
MUUT KUNNAT	1864	6,3	1604	5,6	477	29,7	1552	5,4	
YHTEENSÄ	5605	5,8	5154	5,5	1723	33,4	4884	5,2	

LIITETAULUKKO 4. PÄIVÄLUKIOISSA KESKEYTTÄMINEN LUKUVUONNA 1986/87 LÄÄNEITTÄIN

LÄÄNI OPETUSKIELI SUKUPUOLI	LUOKKA-ASTEET			III	%	II	%	I	%	EI LUOKKA- JAKOA	%	YHTEENSÄ	% SYKSYN OPPILAS- MÄÄRÄSTÄ
	I	%	II										
UUDENMAAN LÄÄNI	461	5,9	601	85	7,7	601	7,7	85	1,2	40	7,4	1187	5,1
SUOMI	424	6,2	562	83	8,2	562	8,2	83	1,3	40	7,4	1109	5,4
RUOTSI	31	3,3	35	-	4,0	35	4,0	-	-	-	-	66	2,4
MUU	6	7,5	4	2	5,3	4	5,3	2	2,5	-	-	12	5,1
POIKIA	182	5,3	276	36	7,8	276	7,8	36	1,2	18	6,9	512	4,9
TYTTÖJÄ	279	6,3	325	49	7,6	325	7,6	49	1,2	22	7,8	675	5,2
TURUN JA PORIN LÄÄNI	324	6,8	395	52	8,4	395	8,4	52	1,2	-	-	771	5,6
SUOMI	315	6,9	383	48	8,4	383	8,4	48	1,2	-	-	746	5,6
RUOTSI	9	4,7	12	4	8,3	12	8,3	4	2,8	-	-	25	5,2
POIKIA	142	7,3	150	20	7,8	150	7,8	20	1,2	-	-	312	5,7
TYTTÖJÄ	182	6,4	245	32	8,9	245	8,9	32	1,2	-	-	459	5,6
AHVENANMAA	22	16,8	8	-	7,3	8	7,3	-	-	-	-	30	9,1
RUOTSI	22	16,8	8	-	7,3	8	7,3	-	-	-	-	30	9,1
POIKIA	8	17,4	2	-	4,0	2	4,0	-	-	-	-	10	7,9
TYTTÖJÄ	14	16,5	6	-	10,2	6	10,2	-	-	-	-	20	9,9
HÄMEEN LÄÄNI	285	6,5	388	62	8,9	388	8,9	62	1,6	-	-	735	5,8
SUOMI	281	6,4	387	62	8,9	387	8,9	62	1,6	-	-	730	5,8
RUOTSI	4	15,4	1	-	4,8	1	4,8	-	-	-	-	5	6,9
POIKIA	124	6,7	186	12	9,7	186	9,7	12	0,8	-	-	322	6,1
TYTTÖJÄ	161	6,3	202	50	8,2	202	8,2	50	2,1	-	-	413	5,6
KYMEN LÄÄNI	105	5,1	161	34	7,3	161	7,3	34	1,6	-	-	300	4,7
SUOMI	104	5,1	160	34	7,3	160	7,3	34	1,7	-	-	298	4,8
RUOTSI	1	5,0	1	-	6,3	1	6,3	-	-	-	-	2	3,8
POIKIA	41	5,0	69	11	7,3	69	7,3	11	1,4	-	-	121	4,7
TYTTÖJÄ	64	5,2	92	23	7,3	92	7,3	23	1,8	-	-	179	4,7
MIKKELIN LÄÄNI	101	7,2	110	15	8,4	110	8,4	15	1,2	-	-	226	5,7
SUOMI	101	7,2	110	15	8,4	110	8,4	15	1,2	-	-	226	5,7
POIKIA	30	5,7	46	4	8,8	46	8,8	4	0,9	-	-	80	5,4
TYTTÖJÄ	71	8,0	64	11	8,1	64	8,1	11	1,4	-	-	146	5,9
POHJOIS-KARJALAN LÄÄNI	87	7,3	149	27	11,6	149	11,6	27	2,4	-	-	263	7,3
SUOMI	87	7,3	149	27	11,6	149	11,6	27	2,4	-	-	263	7,3
POIKIA	42	8,8	59	9	11,5	59	11,5	9	2,2	-	-	110	7,9
TYTTÖJÄ	45	6,2	90	18	11,6	90	11,6	18	2,5	-	-	153	6,9

LÄÄNI OPETUSKIELI SUKUPUOLI	LUOKKA-ASTEET		III	%	II	%	EI LUOKKA- JAKOA	%	YHTEENSÄ	% SYKSYN OPPILAS- MÄÄRÄSTÄ
	I	%								
KUOPION LÄÄNI	140	7,8	25	10,5	190	10,5	—	1,6	355	6,8
SUOMI	140	7,8	25	10,5	190	10,5	—	1,6	355	6,8
POIKIA	60	8,3	7	9,4	67	9,4	—	1,2	134	6,7
TYTTÖJÄ	80	7,4	18	11,2	123	11,2	—	1,8	221	6,9
KESKI-SUOMEN LÄÄNI	118	7,0	21	8,4	139	8,4	—	1,4	278	5,7
SUOMI	118	7,0	21	8,4	139	8,4	—	1,4	278	5,7
POIKIA	54	7,8	7	9,9	65	9,9	—	1,1	126	6,4
TYTTÖJÄ	64	6,5	14	7,5	74	7,5	—	1,5	152	5,2
VAASAN LÄÄNI	187	6,0	36	7,2	223	7,2	—	1,3	446	4,9
SUOMI	150	6,2	30	7,6	182	7,6	—	1,4	362	5,1
RUOTSI	37	5,4	6	6,0	41	6,0	—	0,9	84	4,1
POIKIA	74	6,3	10	6,6	80	6,6	—	0,9	164	4,7
TYTTÖJÄ	113	5,9	26	7,6	143	7,6	—	1,5	282	5,1
OULUN LÄÄNI	234	7,1	59	10,0	314	10,0	—	2,2	607	6,6
SUOMI	233	7,1	57	10,0	312	10,0	—	2,1	602	6,6
RUOTSI	1	12,5	2	11,1	2	11,1	—	28,6	5	15,2
POIKIA	104	7,8	13	8,9	115	8,9	—	1,2	232	6,3
TYTTÖJÄ	130	6,7	46	10,7	199	10,7	—	2,8	375	6,9
LAPIN LÄÄNI	205	12,6	19	10,8	183	10,8	—	1,4	407	8,7
SUOMI	205	12,6	19	10,8	183	10,8	—	1,4	407	8,7
POIKIA	89	13,3	5	11,1	72	11,1	—	1,0	166	9,1
TYTTÖJÄ	116	12,1	14	10,6	111	10,6	—	1,7	241	8,5
KOKO MAA	2269	6,8	435	8,6	2861	8,6	40	1,5	5605	5,8
SUOMI	2158	6,9	421	8,8	2757	8,8	40	1,5	5376	5,9
RUOTSI	105	5,3	12	5,3	100	5,3	—	0,7	217	3,8
MUU	6	7,5	2	5,3	4	5,3	—	2,5	12	5,1
POIKIA	950	6,9	134	8,5	1187	8,5	18	1,1	2289	5,8
TYTTÖJÄ	1319	6,7	301	8,7	1674	8,7	22	1,7	3316	5,8

LIITETAULUKKO 5. LUOKALLISISSA PÄIVÄLUKIOISSA LUOKALLE JÄÄNEET LUKUVUONNA 1986/87 LÄÄNEITTÄIN

LÄÄNI OPETUSKIELEI SUKUPUOLI	LUOKKA-ASTEET				Yhteensä	% KEVÄÄN OPPILAS- MÄÄRÄSTÄ
	I	II	III	%		
UUDENMAAN LÄÄNI						
SUOMI	326	646	12	0,2	984	4,5
RUOTSI	296	625	8	0,1	929	4,9
MUU	28	20	1	0,1	49	1,8
	2	1	3	3,7	6	2,4
POIKIA	188	385	8	0,3	581	6,0
TYTTÖJÄ	138	261	4	0,1	403	3,3
TURUN JA PORIN LÄÄNI						
SUOMI	247	471	9	0,2	727	5,5
RUOTSI	243	466	9	0,2	718	5,6
	4	5	-	-	9	1,9
POIKIA	139	227	4	0,2	370	7,0
TYTTÖJÄ	108	244	5	0,2	357	4,5
AHVENANMAA						
RUOTSI	13	9	-	-	22	6,7
	13	9	-	-	22	6,7
POIKIA	4	6	-	-	10	8,0
TYTTÖJÄ	9	3	-	-	12	5,9
HÄMEEN LÄÄNI						
SUOMI	276	480	8	0,2	764	6,2
RUOTSI	274	480	8	0,2	762	6,3
	2	-	-	-	2	2,9
POIKIA	169	289	3	0,2	461	8,9
TYTTÖJÄ	107	191	5	0,2	303	4,3
KYMEN LÄÄNI						
SUOMI	85	189	2	0,1	276	4,5
RUOTSI	84	188	2	0,1	274	4,5
	1	1	-	-	2	3,8
POIKIA	48	111	2	0,3	161	6,5
TYTTÖJÄ	37	78	-	-	115	3,1
MIKKELIN LÄÄNI						
SUOMI	64	162	1	0,1	227	5,9
	64	162	1	0,1	227	5,9
POIKIA	31	87	1	0,1	118	8,2
TYTTÖJÄ	33	75	1	0,1	109	4,5
POHJOIS-KARJALAN LÄÄNI						
SUOMI	53	117	6	0,5	176	5,1
	53	117	6	0,5	176	5,1
POIKIA	37	75	4	1,0	116	8,7
TYTTÖJÄ	16	42	2	0,3	60	2,9

LIITETAULUKKO 5. (JATKUU)

LÄÄNI OPETUSKIELEI SUKUPUOLI	LUOKKA-ASTEET		II	%	III	%	YHTEENSÄ	% KEVÄÄN OPPIIAS- MÄÄRÄSTÄ
	I	%						
KUOPION LÄÄNI SUOMI	104 104	6,0 6,0	189 189	11,0 11,0	7 7	0,4 0,4	300 300	6,0 6,0
POIKIA TYTTÖJÄ	63 41	9,0 4,0	109 80	15,9 7,7	6 1	1,1 0,1	178 122	9,1 4,0
KESKI-SUOMEN LÄÄNI SUOMI	87 87	5,4 5,4	130 130	8,2 8,2	3 3	0,2 0,2	220 220	4,6 4,6
POIKIA TYTTÖJÄ	49 38	7,3 4,0	84 46	13,3 4,8	1 2	0,2 0,2	134 86	7,0 3,0
VAASAN LÄÄNI SUOMI	112 90	3,7 3,8	235 200	7,9 8,6	8 6	0,3 0,3	355 296	4,0 4,3
RUOTSI	22	3,2	35	5,3	2	0,3	59	3,0
POIKIA TYTTÖJÄ	62 50	5,3 2,7	125 110	10,7 6,1	5 3	0,4 0,2	192 163	5,6 3,0
OULUN LÄÄNI SUOMI	143 143	4,5 4,5	279 278	9,4 9,4	8 8	0,3 0,3	430 429	4,9 4,9
RUOTSI	-	-	1	6,3	-	-	1	3,3
POIKIA TYTTÖJÄ	85 58	6,6 3,1	153 126	12,5 7,2	4 4	0,4 0,2	242 188	6,8 3,6
LAPIN LÄÄNI SUOMI	159 159	10,5 10,5	242 242	15,4 15,4	2 2	0,2 0,2	403 403	9,1 9,1
POIKIA TYTTÖJÄ	89 70	14,2 7,9	116 126	19,5 12,8	2 -	0,4 -	207 196	12,0 7,3
KOKO MAA SUOMI	1669 1597	5,2 5,3	3149 3077	10,0 10,4	66 60	0,2 0,2	4884 4734	5,2 5,4
RUOTSI	70	3,6	71	3,9	3	0,2	144	2,6
MUU	2	2,0	1	1,4	3	3,7	6	2,4
POIKIA TYTTÖJÄ	964 705	7,3 3,7	1767 1382	13,3 7,5	39 27	0,3 0,2	2770 2114	7,3 3,8

LIITETAULUKKO 6. PÄIVÄLUKION OPPIMÄÄRÄN SUORITTANEET OPISKELUN KESTON MUKAAN LUKUVUONNA 1986/87

	KAIKKIAAN VARSINAISET OPPILAAT OPISKELUVUOSIA LUKIOSSA			YKSITYIS- OPPILAAT YHT.		
	YHT.	3	4	5	6-	6-
YHTEENSÄ	29646	29575	4 27018	2522	31	71
OPPILAJEN SUKUPUOLI						
POIKIA	11712	11700	-	10224	21	12
TYTTÖJÄ	17934	17875	4	16794	10	59
TYTTÖJÄ %	60	60	100	62	32	83
OPETUSKIELI						
SUOMI	27746	27678	3	25226	29	68
RUOTSI	1823	1820	1	1717	2	3
MUU	77	77	-	75	-	-
OPPILAITOSTYYPPI						
162 LUKIOT	28834	28763	4	26304	31	71
171 HARJOITTELUKOULUT	587	587	-	19	-	-
179 MUUT LUKIOASTEEN KÄSIT- TAVAT KOULUT	225	225	-	146	-	-
KOULUN OPPILASMÄÄRÄ						
- 99	1629	1629	1	1471	1	-
100 - 199	9456	9440	1	8574	10	16
200 - 299	10901	10885	1	9940	9	16
300 - 399	4526	4524	1	4177	4	2
400 - 499	1750	1737	-	1592	4	13
500 -	1384	1360	-	1264	3	24
KUNTAMUOTO						
KAUPUNGIT	20756	20692	4	18889	21	64
MUUT KUNNAT	8890	8883	-	8129	10	7
YHTEENSÄ	29646	29575	4 27018	2522	31	71

LIITETAULUKKO 7. YLIOPIILASKIRJOITUKSIIN ILMOITTAUTUNEET SEKÄ NIISSÄ HYVÄKSYTYT, HYLÄTYT JA KESKEYTTÄNEET  
 OPPILASLAJIN JA SUKUPUOLEN MUKAAN VUONNA 1987

OPPIILASLAJI	KEVÄT		SYKSY		KOKO VUOSI	
	ILMOITTAU- TUNEITA	HYVÄKSYTTYJÄ YHTEENSÄ %	ILMOITTAU- TUNEITA	HYVÄKSYTTYJÄ YHTEENSÄ %	KESKEYT- TANEITA	HYVÄKSYTTYJÄ YHTEENSÄ
<b>UUDET TUTKINNOT</b>						
<b>VARSINAINEN OPPILAS</b>	31099	28805 92.6	2235	320 77.7	20	29125
MIEHET	12072	11117 92.1	929	93 78.2	4	11210
NAISET	19027	17688 93.0	1306	227 77.5	16	17915
<b>LUKION SUOR. YKSITYISOPPILAS</b>	164	108 65.9	43	40 57.1	8	148
MIEHET	47	29 61.7	12	10 55.6	4	39
NAISET	117	79 67.5	31	30 57.7	4	109
<b>AMMATILLLISEN OPPILAITOKSEN SUOR. YKSITYISOPPILAS</b>	84	59 70.2	14	26 59.1	9	85
MIEHET	16	9 56.3	4	8 57.1	3	17
NAISET	68	50 73.5	10	18 60.0	6	68
<b>HYLÄTYN PAKOLLISEN KOKEEN UUSIJA</b>	682	269 39.4	339	1486 61.9	205	1755
MIEHET	231	90 39.0	110	640 62.9	100	730
NAISET	451	179 39.7	229	846 61.3	105	1025
<b>KESKEN JÄÄNYTTÄ TUTKINTOA SUORITTAVA</b>	-	-	-	4 57.1	3	4
MIEHET	-	-	-	2 66.7	1	2
NAISET	-	-	-	2 50.0	2	2
<b>UUDET TUTKINNOT YHTEENSÄ</b>	32029	29241 91.3	2631	1876 64.0	245	31117
MIEHET	12366	11245 90.9	1055	753 64.2	112	11998
NAISET	19663	17996 91.5	1576	1123 63.8	133	19119

LIITETAULUKKO 8. YLIOPIILASKIRJOITUKSIIN ILMOITTAUTUNEET SEKÄ NIISSÄ HYVÄKSYTYT, HYLÄTYT JA KESKEYTTÄNEET  
OPPIILASLAJIN JA KOULUMUODON MUKAAN VUONNA 1987

OPPIILASLAJI KOULUMUOTO	KEVÄT		SYKSY		KOKO VUOSI	
	ILMOITTAU- TUNEITA	HYVÄKSYTYJÄ YHTEENSÄ %	ILMOITTAU- TUNEITA	HYVÄKSYTYJÄ YHTEENSÄ %	ILMOITTAU- TUNEITA	HYVÄKSYTYJÄ YHTEENSÄ
UUDET TUTKINNOT						
VARSINAINEN OPPILAS	31099	28805 92.6	2235	59	412	20
PÄIVÄKOULU	29601	27546 93.1	2030	25	35	-
ILTAKOULU	1498	1259 84.0	205	34	377	20
LUKION SUOR. YKSITYISOPPILAS	164	108 65.9	43	13	70	8
PÄIVÄKOULU	83	60 72.3	19	4	24	5
ILTAKOULU	81	48 59.3	24	9	46	3
AMMATILLISEN OPPILAITOKSEN SUOR. YKSITYISOPPILAS	84	59 70.2	14	11	44	9
PÄIVÄKOULU	15	9 60.0	3	3	16	5
ILTAKOULU	69	50 72.5	11	8	28	4
HYLÄTYN PAKOLLISEN KOKEEN UUSIJA	682	269 39.4	339	74	2399	205
PÄIVÄKOULU	482	187 38.8	246	49	2101	175
ILTAKOULU	200	82 41.0	93	25	298	30
KESKEN JÄÄNYTTÄ TUTKINTOA SUORITTAVA	-	-	-	-	7	3
PÄIVÄKOULU	-	-	-	-	6	3
ILTAKOULU	-	-	-	-	1	1
UUDET TUTKINNOT YHTEENSÄ	32029	29241 91.3	2631	157	2932	245
PÄIVÄKOULU	30181	27802 92.1	2298	81	2182	188
ILTAKOULU	1848	1439 77.9	333	76	750	57

LIITETAULUKKO 9. YLIOPIILASTUTKINNON VUONNA 1987 SUORITTANEET YLEISARVOSANAN JA KUNTAMUODON MUKAAN LÄÄNEITTÄIN

LÄÄNI KUNTAMUOTO	TUTKINNON SUORITTANEET			YLEISARVOSANA L			M			C			B			A		
	YHTEENSÄ	%	YHTEENSÄ	YHTEENSÄ	%	YHTEENSÄ	YHTEENSÄ	%	YHTEENSÄ	YHTEENSÄ	%	YHTEENSÄ	YHTEENSÄ	%	YHTEENSÄ	YHTEENSÄ	%	
KOKO MAA	31117	100,0	5874	18,9	9428	30,3	7471	24,0	7051	22,7	1293	4,2						
UUDENMAAN LÄÄNI	7980	100,0	1740	21,8	2442	30,6	1805	22,6	1711	21,4	282	3,5						
KAUPUNGIT	7186	100,0	1578	22,0	2197	30,6	1614	22,5	1548	21,5	249	3,5						
MUUT KUNNAT	794	100,0	162	20,4	245	30,9	191	24,1	163	20,5	33	4,2						
TURUN JA PORIN LÄÄNI <sup>1)</sup>	4440	100,0	896	20,2	1361	30,6	1068	24,1	940	21,2	175	3,9						
KAUPUNGIT	3094	100,0	640	20,7	949	30,7	732	23,7	648	20,9	125	4,0						
MUUT KUNNAT	1346	100,0	256	19,0	412	30,6	336	25,0	292	21,7	50	3,7						
HÄMEEN LÄÄNI	4138	100,0	716	17,3	1318	31,9	993	24,0	944	22,8	167	4,0						
KAUPUNGIT	3038	100,0	540	17,8	984	32,4	712	23,4	688	22,6	114	3,8						
MUUT KUNNAT	1100	100,0	176	16,0	334	30,4	281	25,5	256	23,3	53	4,8						
KYMEN LÄÄNI	2084	100,0	387	18,6	621	29,8	515	24,7	473	22,7	88	4,2						
KAUPUNGIT	1609	100,0	288	17,9	481	29,9	397	24,7	382	23,7	61	3,8						
MUUT KUNNAT	475	100,0	99	20,8	140	29,5	118	24,8	91	19,2	27	5,7						
MIKKELIN LÄÄNI	1238	100,0	217	17,5	369	29,8	293	23,7	298	24,1	61	4,9						
KAUPUNGIT	825	100,0	144	17,5	245	29,7	198	24,0	197	23,9	41	5,0						
MUUT KUNNAT	413	100,0	73	17,7	124	30,0	95	23,0	101	24,5	20	4,8						
POHJOIS-KARJALAN LÄÄNI	1127	100,0	192	17,0	325	28,8	309	27,4	253	22,4	48	4,3						
KAUPUNGIT	674	100,0	115	17,1	186	27,6	189	28,0	151	22,4	33	4,9						
MUUT KUNNAT	453	100,0	77	17,0	139	30,7	120	26,5	102	22,5	15	3,3						
KUOPION LÄÄNI	1624	100,0	249	15,3	462	28,4	422	26,0	400	24,6	91	5,6						
KAUPUNGIT	1053	100,0	149	14,2	297	28,2	274	26,0	268	25,5	65	6,2						
MUUT KUNNAT	571	100,0	100	17,5	165	28,9	148	25,9	132	23,1	26	4,6						
KESKI-SUOMEN LÄÄNI	1540	100,0	287	18,6	468	30,4	359	23,3	359	23,3	67	4,4						
KAUPUNGIT	682	100,0	152	22,3	203	29,8	146	21,4	157	23,0	24	3,5						
MUUT KUNNAT	858	100,0	135	15,7	265	30,9	213	24,8	202	23,5	43	5,0						

1) TURUN JA PORIN LÄÄNIIN TIIETIIN SISÄLTÄVÄT MYÖS AHVENANMAALLA YLIOPIILASTUTKINNON SUORITTANEET.

LIITETAULUKKO 9. (JATKUU)

LÄÄNI KUNTAMUOTO	TUTKINNON SUORITTANEET		YLEISARVOSANA L		M		C		B		A	
	YHTEENSÄ	%	YHTEENSÄ	%	YHTEENSÄ	%	YHTEENSÄ	%	YHTEENSÄ	%	YHTEENSÄ	%
VAASAN LÄÄNI KAUPUNGIT MUUT KUNNAT	2858	100,0	496	17,4	934	32,7	675	23,6	635	22,2	118	4,1
	1436	100,0	237	16,5	483	33,6	336	23,4	329	22,9	51	3,6
	1422	100,0	259	18,2	451	31,7	339	23,8	306	21,5	67	4,7
OULUN LÄÄNI KAUPUNGIT MUUT KUNNAT	2746	100,0	471	17,2	764	27,8	692	25,2	692	25,2	127	4,6
	1389	100,0	244	17,6	362	26,1	335	24,1	376	27,1	72	5,2
	1357	100,0	227	16,7	402	29,6	357	26,3	316	23,3	55	4,1
LAPIN LÄÄNI KAUPUNGIT MUUT KUNNAT	1342	100,0	223	16,6	364	27,1	340	25,3	346	25,8	69	5,1
	751	100,0	139	18,5	205	27,3	183	24,4	185	24,6	39	5,2
	591	100,0	84	14,2	159	26,9	157	26,6	161	27,2	30	5,1

LIITETAULUKKO 10. YLIOPILASTUTKINNON VUONNA 1987 SUORITTANEET IÄN, SUKUPUOLEN JA KOULUMUODON MUKAAN

KOULUMUOTO YHTEENSÄ IKÄ VUODEN LOPUSSA

-17 18 19 20 21 22 23 24 25 26 27 28 29 30-

YHTEENSÄ

PÄIVÄKOULUT 29186 1 473 24078 4273 261 21 7 3 6 2 1 1 3 57  
 MIEHET 11506 1 151 9037 2130 160 13 4 1 1 1 1 1 1 9  
 NAISET 17680 1 322 15041 2143 101 8 3 2 2 1 1 2 2 48

ILTAKOULUT 1931 8 221 310 176 113 82 92 81 71 62 45 59 611  
 MIEHET 492 5 44 79 45 33 28 23 31 26 17 14 16 131  
 NAISET 1439 3 177 231 131 80 54 69 50 45 45 31 43 480

SUOMENKIELISET

PÄIVÄKOULUT 27386 1 424 22581 4034 252 21 7 2 6 2 1 1 3 52  
 MIEHET 10750 1 138 8416 2016 154 13 4 1 1 1 1 1 1 8  
 NAISET 16636 1 286 14165 2018 98 8 3 2 6 2 1 2 2 44

ILTAKOULUT 1874 8 212 306 170 107 81 90 78 70 61 45 57 589  
 MIEHET 479 5 43 78 44 29 28 22 29 26 17 14 15 129  
 NAISET 1395 3 169 228 126 78 53 68 49 44 44 31 42 460

RUOTSINKIELISET

PÄIVÄKOULUT 1800 49 1497 239 9 6 1 1 1 1 1 1 1 5  
 MIEHET 756 13 621 114 6 4 1 1 1 1 1 1 1 1  
 NAISET 1044 36 876 125 3 3 1 1 1 1 1 1 1 4

ILTAKOULUT 57 9 1 4 6 6 1 2 3 1 1 1 2 22  
 MIEHET 13 1 1 1 4 4 1 1 2 1 1 1 1 1  
 NAISET 44 8 8 3 5 5 1 1 1 1 1 1 1 20

# Koulutus- ja tutkimustilastot 1988

**Koulutus ja tutkimus -sarja, Tuote nro 9572,  
koko sarja (9 tuotetta, 28 julkaisua) 390 mk**

Peruskoulut, Tuote nro 9158, 50 mk

Peruskoulut 1987  
Peruskoulut kunnittain syyslukukaudella 1988  
Peruskoulu- ja lukioasteen oppilaitosten menot 1986

Lukiot, Tuote nro 9157, 30 mk

Lukiot 1987  
Lukiot syyslukukaudella 1988

Ammatilliset oppilaitokset, Tuote nro 9155, 65 mk

Ammatilliset oppilaitokset 1987  
Ammatillisten oppilaitosten oppilasmäärä  
syyslukukaudella 1988  
Ammatillisten oppilaitosten oppilaisiksi otetut ja  
oppilaat 1987  
Ammatillisten oppilaitosten opintolinjoilla  
keskeyttäneet 1987  
Ammatillisissa oppilaitoksissa suoritettut tutkinnot 1987  
Arvio ammatillisissa oppilaitoksissa suoritettavista  
tutkinnoista kevätlukukaudella 1988  
Työllisyyskurssin suorittaneet 1987

Aikuiskoulutus, Tuote nro 9560, 50 mk

Korkeakoulujen aikuiskoulutus 1987  
Kesäyliopistojen aikuiskoulutus 1987

Korkeakoulut, Tuote nro 9156, 68 mk

Korkeakoulut 1986  
Korkeakoulut 1987  
Korkeakouluihin hakeneet ja hyväksytyt 1988  
Korkeakouluopiskelijat syyslukukaudella 1988  
Korkeakouluissa suoritettut tutkinnot 1987  
Korkeakouluhenkilöstö 1987

Väestön koulutus, Tuote nro 9336, 45 mk

Väestön koulutus rakenne kunnittain 31.12.1986

Tiede ja teknologia, Tuote nro 9334, 75 mk

Tutkimus- ja kehittämistoiminta 1981 - 1988  
Yritysten tutkimus- ja kehittämistoiminta 1987  
Julkisen sektorin tutkimus- ja kehittämistoiminta 1987  
Korkeakoulujen tutkimustoiminta 1987  
Yritysten aineettomat investoinnit 1987

Pojat ja tytöt koulussa 1987, Tuote nro 9561, 15 mk

Oppilaitokset 1987, Tuote nro 9571, 65 mk

Sisältää oppilaitostyyppiluokituksen

## Koulutusluokitus

Koulutusluokitus 31.12.1986, Tuote nro 9525, 60 mk  
Sisältää henkilöstön koulutuskoodisovelluksen (VHS 1025)

Utbildningsklassificering 31.12.1986,  
Tuote nro 9562, 60 mk  
Innehåller personalens utbildningskoder (VHS 1025)

Liite 1. ISCED-avain, Tuote nro 9563, 35 mk,  
Koulutusluokituksen ja Unescon kansainvälisen  
koulutusluokituksen välinen koodiavain 31.12.1986

Liite 2. Opintoala- ja -asteavain, Tuote nro 9564, 55 mk,  
Koulutusluokituksen ja opetushallinnon opintoala- ja  
-asteuokituksen välinen koodiavain 31.12.1986

## Väestön tutkinto- ja koulutus rakenne-ennuste 1985-2000

Tutkimuksia 1988:1, Tuote nro 9354, 50 mk

## Taulukkopaketit

Lukiokohtaiset taulukot syyslukukaudelta 1988,  
Tuote nro 9332, 45 mk

Yrityssektorin tutkimus- ja kehittämistoiminta 1987,  
Tuote nro 9568, 80 mk

Julkisen sektorin tutkimus- ja kehittämistoiminta 1987,  
Tuote nro 9569, 80 mk

Korkeakoulujen tutkimustoiminta 1987,  
Tuote nro 9570, 80 mk

Muut taulukot eri tilauksesta koulutus tilastotoimistosta

## Alkaisemmin laadittuja tilastoja

Koulutieto 1986, Tuote nro 8989, 10 mk, Taskukoossa  
perustiedot koululaitoksesta

Oppilaiden ikä vuonna 1985, Tilastotiedotus KO 1987:5,  
Tuote nro 9333, 20 mk

Oppilaiden sosiaalinen tausta 1980, Tutkimuksia nro 111,  
Helsinki 1984, Tuote nro 9279, 18 mk

Aikuiskoulutukseen osallistuminen 1980, Tutkimuksia nro  
92, Helsinki 1983, Tuote nro 9125, 27 mk

Participation in Adult Education 1980, Studies no. 92,  
Helsinki 1984, Tuote nro 9125, 27 mk

Tiede ja teknologia 1987, Tuote nro 9335, 58 mk,  
Julkaisussa kuvataan tieteen ja tekniikan kehitystä eri  
indikaattoreilla

Science and Technology, Tuote nro 9492, 58 mk

Julkaisujen myynti: Tilastokeskus/markkinointi, puh. (90) 17341, PL 504, 00101 Helsinki

Tiedustelut: Puh. (90) 58001/Koulustilastotoimisto, PL 770, 00101 Helsinki,  
puh. (90) 17341 toukokuusta 1988 lähtien



SVT Suomen Virallinen Tilasto  
Finlands Officiella Statistik  
Official Statistics of Finland

Central Statistical  
Office of Finland

Education and research  
1988: 9

English summary: the Upper  
secondary school, page 3

Tiedustelut

Koulutustilastotoimisto/Lukiot  
Tuula Viljanen  
Puh. (90) 580 01  
(90) 173 41 toukokuusta 1988

Aikaisempia vastaavia julkaisuja:

Tilastotiedotus: KO 1987: 8  
KO 1986: 8  
KO 1985: 2  
KO 1984: 10

Lukioiden menoja koskevat tiedot tilasto-  
tiedotteessa Peruskoulu- ja lukioasteen  
menot 1986, Koulutus ja tutkimus 1988 :2

LUKIOT (tuote nro 9157)

Koulutus ja  
tutkimus -sarja: 1988: 9 Lukiot 1987 (Toukokuu)  
Lukiot syyslukukaudella 1988 (marraskuu)<sup>1)</sup>

<sup>1)</sup> Lukiokohtaiset taulukot syyslukukaudelta 1988 (tuote nro 9332)

Julkaisujen myynti:

Försäljning:

Hinta — Pris

Tilastokeskus  
PL 504  
00101 Helsinki  
Puh. (90) 173 41

Statistikcentralen  
PB 504  
00101 Helsingfors  
Tel. (90) 173 41

25 mk.

ISSN 0784-8242  
= Koulutus ja tutkimus  
ISSN 0784-8269