

Tilastotiedotus Statistisk rapport

ISSN 0355-2306

**Tilastokeskus
Statistikcentralen
Central Statistical Office of Finland**

1986

Tiedustelut - Förfrågningar

Päiväys - Datum

Sarja ja nro - Serie och nr

Markku Jutila
(90) 5800494
Seija Kuusola
(90) 5800487

29.9.1986

PA 1986:39

PALKAT
LÖNER

KUNTASEKTORIN TUNTIPALKAT HELMIKUUSSA 1986¹⁾

DEN KOMMUNALA SEKTORNS TIMLÖNER I FEBRUARI 1986¹⁾

YHTEENVETO TULOKSISTA

SAMMANDRAG AV RESULTATEN

Kuntien ja kuntainliittojen tuntipalkkaisten työntekijöiden palkkatilasto uudistettiin vuoden 1985 alusta. Verrattaessa julkaisun tietoja aikaisempiin on otettava huomioon tilastoon tehdyt muutokset, joista on kerrottu jäljempänä.

Lönestatistiken för kommunernas och kommunalförbundens timavlönade arbetstagare reviderades i början av år 1985. Då publikationens uppgifter jämförs med tidigare uppgifter bör de ändringar som gjorts i statistiken beaktas. För ändringarna redogörs i det följande.

Kaikkiaan tuntipalkkaisia työntekijöitä ilmoitettiin olleen kuntasektorin palveluksessa 36 941, joista naisia 6 609.

Sammanlagt 36 941 timavlönade var anställd inte den kommunala sektorn, varav 6 609 kvinnor.

Yhteenvedon ja tilastotaulukoiden A,B ja 1-9 luvuissa ovat kuitenkin mukana vain työehtosopimuksen mukaisiin palkkaryhmiin 1-6 sijoitetut työntekijät, joita oli 30 736 ja heistä naisia 3 982 eli 13,0 %.

I sammandraget och i siffrorna i statistiktablerna A,B och 1-9 ingår dock endast arbetstagare i arbetsavtalsförhållande i löneklasserna 1-6, dessa var 30 736 och därav var 3 982 d.v.s. 13,0 % kvinnor.

Maatalouslomittajien, suojatyöntekijöiden, oppilaiden yms. ryhmien palkkatiedot esitetään erikseen taulukossa 10.

Löneuppgifterna för lantbruksavbytare, skyddsarbetare, elever o.dyl. grupper ges separat i tabell 10.

Taulukoissa A ja B on tietoja myös aikaisemmista tiedusteluista. Taulukossa B on uuden 5-numeroisen ammattikoodin mukaiset nimikkeet. Ammatit on myös luokiteltu ammattiryhmiin²⁾ ja tiedot on erikseen miehistä ja naisista.

Tabellerna A och B innehåller även uppgifter från tidigare förfrågningar. Tabell B har yrken enligt den nya 5-siffriga yrkeskoden. Yrkerna har klassificerats enligt yrkesgrupper²⁾ och uppgifter finns både av män och kvinnor.

Tuntikeskiansion kehitys

Utvecklingen av medeltimförtjänsten

Kokonaistuntikeskiansion kehitys kuntasektorilla marraskuusta 1980 marraskuuhun 1985 ilmenee oheisesta asetelmasta.

Ur tablån framgår den totala medeltimförtjänstens utveckling inom den kommunala sektor från november 1980 till november 1985.

1) Edelliset tiedot on julkaistu tilastotiedotuksessa PA 1986:32

1) Föregående uppgifter har publicerats i statistisk rapport PA 1986:32

2) Julkisen sektorin ammattiryhmäluokitus, Tilastokeskus, Raportti n:o 1985:10

2) Arbetsgruppering för den offentliga sektorn, Statistikcentralen, Rapport n:r 1985:10

JULKAISUJEN POSTIMYYNTI:

Tilastokeskus, PL 504, 00101 Helsinki
Puh. (90) 173 4535

Valtion painatuskeskus, PL 516, 00101 Helsinki
Puh. (90) 539 011/tilaukset

KÄTEISMYNTI: Valtion painatuskeskuksen kirjakaupat
Helsingissä Annankatu 44 ja Eteläesplanadi 4

POSTFÖRSÄLJNING:

Statistikcentralen, PB 504, 00101 Helsingfors
Tel. (90) 173 4535

Statens tryckericentral, PB 516, 00101 Helsingfors
Tel. +358 0 539 011/beställningar

KONTANTFÖRSÄLJNING: Statens tryckericentral's bokhandlar i
Helsingfors Annegatan 44 och Södra esplanaden 4

MAIL ORDERS

Central Statistical Office of Finland
P.O.B. 504, SF-00101 Helsinki

TEL. (90) 173 4535

Government Printing Centre P.O.B. 516, SF-00101 Helsinki

Tel. +358 0 539 011/orders

CASH SALES

Government Printing Centre bookshops in Helsinki located
at Annankatu 44 and Eteläesplanadi 4.

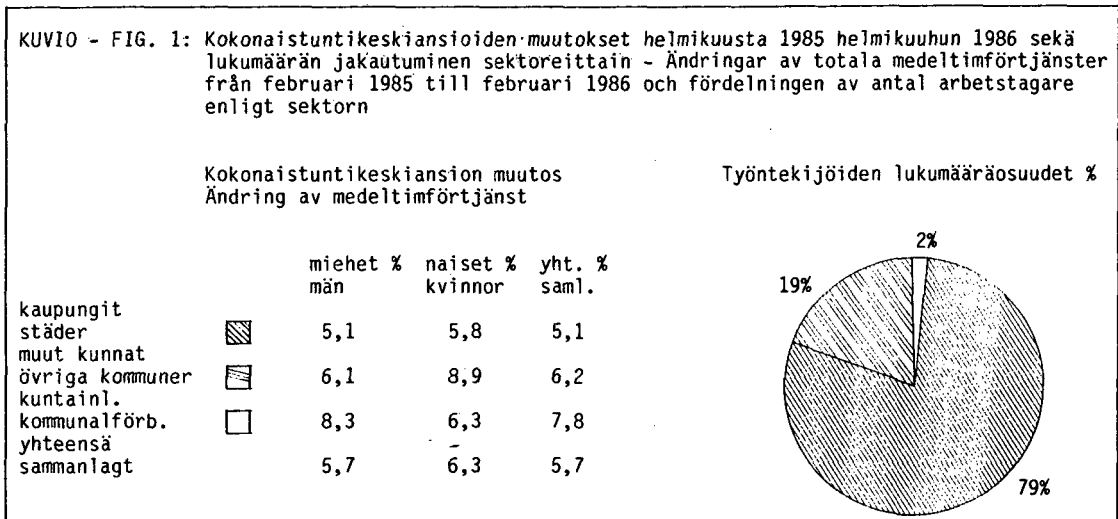
helmikuu februari	lkm - antal		tuntikeskiansio medeltimförtjänst			muutos ändring %	ind. index 1980= 100	reaali ind. real index
	yht. saml.	naisia kvinnor %	miehet män mk/t	naiset kvinnor mk/t	yht. saml. mk/t			
1980	33 448	14,6	19,25	15,20	18,74	11,3	100,0	100,0
1981	33 029	14,4	22,22	17,78	21,67	15,6	115,6	102,6
1982	32 100	13,4	23,82	19,37	23,30	7,5	124,3	100,0
1983	32 086	13,2	26,76	22,06	26,21	12,5	139,9	104,0
1984	31 532	13,1	29,23	24,20	28,65	9,3	152,9	105,1
1985	30 371	12,7	31,31	25,76	30,69	7,1	163,8	105,9
1986	30 736	13,0	33,09	27,38	32,43	5,7	173,1	107,0

Naisten tuntikeskiansio oli helmikuussa 1986 83,0 % miesten vastaavasta ansiosta (82,3 % I/1985).

Seuraavassa on esitetty kuntamuodoittain kokonaistuntikeskiansioiden muutokset helmikuusta 1985 helmikuuhun 1986.

Kvinnornas medeltimförtjänst i november 1985 var 83,1 % (81,6 % IV/1984) av männens.

I följande ges ändringarna i den totala medeltimförtjänsten enligt kommunform från februari 1984 till februari 1985.

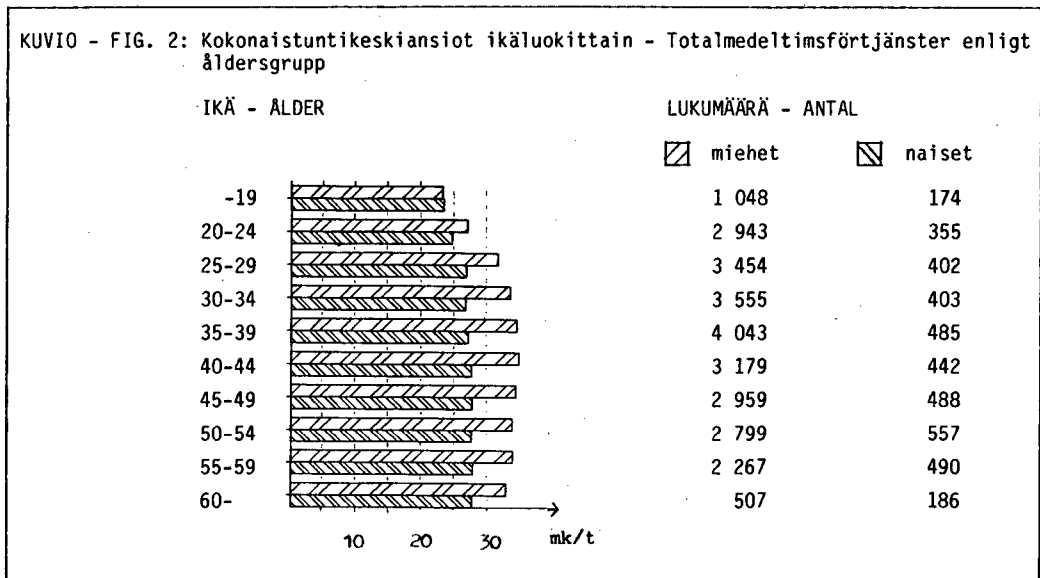


Tarkasteltaessa tuntikeskiansioiden kehitystä on pidettävä mielessä mm. kausivaihtelut sekä palkkaus- ja ammattirakenteen muutokset. Sopimusvaikutusten mukainen kehitys näkyy lähinnä taulukosta 4 palkkaryhmittäin aikatyöansion sarakkeesta.

När man granskar utvecklingen av medeltimförtjänst bör man komma i ihåg bl.a. säsongvariationer och ändringar i löne- och yrkesstruktur. Den utveckling som påverkats av avtalen finns angivna efter löne grupp i tabell 4 i kolumnen för förtjänst av tidarbete.

Ikä ja ansiot

Ålder och förtjänst



Naisten kokonaistuntikeskiansio kasvaa tasaisesti siirryttäessä vanhempiin ikäluokkiin. Miesten tuntiansiot ovat sitä vastoin korkeimmillaan ikäluokassa 40-44 vuotta.

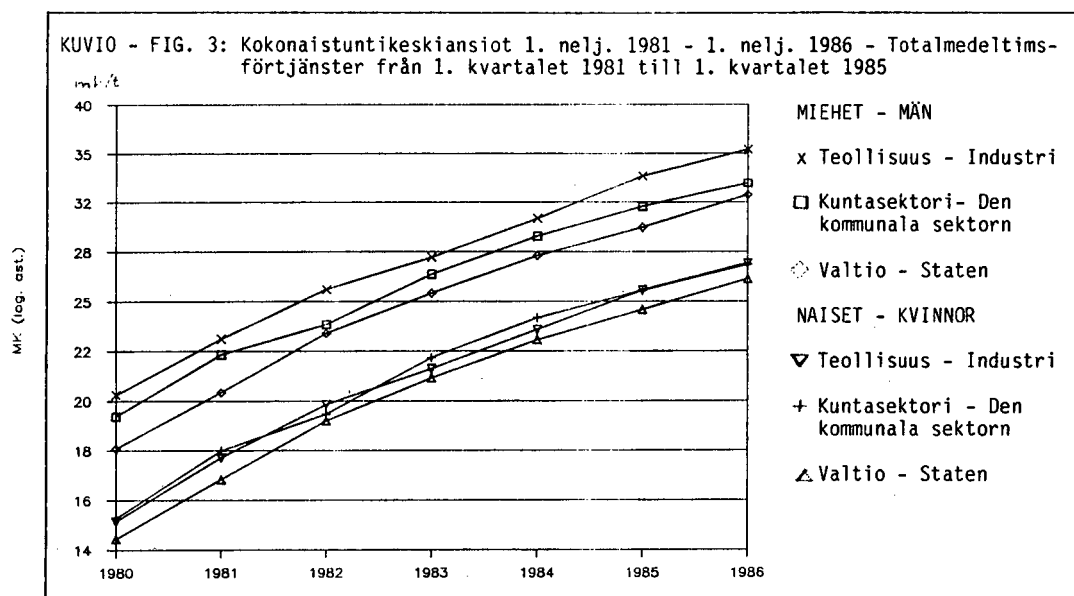
Den totala medeltimförtjänsten för kvinnor ökar jämt i de äldre åldersklasserna. Männens timförtjänst är däremot högst i åldersklasserna 40-44 år.

Vertailua muihin sektoreihin

Tehtäessä johtopäätöksiä kuvion perusteella on muistettava, että ko. työntekijäryhmät ovat hyvin erilaisia rakenteeltaan. Eri sektoreiden palkkatilastojen tekotapa ja mm. peittävyys vaihtelevat.

Jämförelse med övriga sektorer

Då slutledningar görs på basen av figuren bör man komma ihåg att de olika arbetstagargrupperna är sammansatta på mycket olika sätt. Sättet att göra upp lönestatistik varierar inom de olika sektorerna och bl.a. täckningen varierar.



TIEDUSTELUN MENETELMÄ

Historiaa

Tilastokeskus on kerännyt helmikuusta 1980 lähtien kuntien ja kuntainliittojen tuntipalkkaisten työntekijöiden palkkoja koskevia tietoja yhtenäisessä muodossa. Aikaisemmin tietoja on kerätty kahden eri tiedustelun avulla¹⁾ ja kerättyjen tietojen määrä on ollut vähäisempi.

Sosiaalinen tutkimustoimisto on tehnyt kaupunkien ja kauppaloiden tuntipalkkaisista työntekijöistä palkkatilastoja satunnaisesti vuodesta 1934 lähtien (Sosiaalinen aikakauskirja n:o 9/1934). Säännöllistä tilastoa kaikkien kaupunkien ja kauppaloiden tuntipalkkaisista työntekijöistä on tehty kuitenkin vasta helmikuusta 1958 lähtien. Tilasto tehtiin neljä kertaa vuodessa kuten nykyisinkin, mutta tiedustelu koski vain kahden viikon jaksoa. Tiedot on julkaistu vuodesta 1934 vuoteen 1967 Sosiaalisessa aikakauskirjassa. Vuonna 1967 tilaston teko siirrettiin silloiseen Tilastolliseen päätoimistoon, josta lähtien tilastot on julkaistu Tilastotiedotusten PA-sarjassa.

Maalaiskuntien ja kuntainliittojen tuntipalkkaisten työntekijöiden palkkatiedustelu tehtiin Tilastokeskuksessa ensimmäisen kerran syyskuulta 1971 ja sen jälkeen kaksi kertaa vuodessa helmi- ja elokuulta vuoden 1980 uudistukseen asti, jolloin em. tiedustelut yhdistettiin ja tiedustelusta tuli rekisteripohjainen.

Uudistus 1985

Kuntien ja kuntainliittojen tuntipalkkaisten työntekijöiden tiedustelu ja koko rekisteri on uudistettu vuoden 1985 alusta lähtien. Uudistus toteutettiin ensisijaisesti työmarkkinasopimustoiminnan tarpeiden vuoksi. Samalla lisättiin tiedustelun yhdenmukaisuutta Kunnallisen eläkelaitoksen rekisterien kanssa ja kehitettiin tilaston tuotantotapaa.

FÖRFRÅGANS METOD

Historik

Sedan februari 1980 har Statistikcentralen på ett enhetligt sätt insamlat uppgifter om kommunernas och kommunalförbundens timavlönade arbetstagare. Uppgifterna har tidigare insamlats med hjälp av två olika förfrågningar¹⁾ och de insamlade uppgifterna har varit färre.

Byrån för socialforskning har fr.o.m. år 1934 sporadiskt gjort upp lönestatistik över städernas och köpingarnas timavlönade personal (Socialtidskrift nr 9/1934) Först fr.o.m februari 1958 har statistik regelbundet gjort upp över alla städers och köpingars timavlönade anställda. Statistiken gjordes som nu fyra gånger per år men frågeperioden gällde bara två veckor. Mellan åren 1934 till 1967 publicerades uppgifterna i Socialtidskrift. År 1967 överfördes uppgörandet av statistiken på den dåvarande Statistiska Centralbyrån. Sedan dess har statistiken publicerats i Statistisk rapport, serien PA.

Den första löneförfrågan som gällde landskommunernas och kommunalförbundens timavlönade anställda gjordes för september 1971 vid Statistikcentralen och därefter gjordes den två gånger i året för februari och augusti ända till revideringen 1980 då de två förfrågningarna sammanslogs och förfrågan började göras upp på basen av register.

Revideringen 1985

Från och med början av år 1985 reviderades både förfrågan för kommunernas och kommunalförbundens timavlönade arbetstagare och hela registret. Revideringen gjordes i första hand till följd av arbetsmarknadsverksamhetens behov. Samtidigt förenhetligades förfrågan med den kommunala pensionanstaltens register och statistikproduktionen utvecklades.

Entisten palkkausmuotojen lisäksi on otettu käyttöön yksityisalojen mukaan hinnoiteltu urakkatyö. Eri palkkausmuotojen yhteydessä ilmoitetut ansiot sisältävät työntekijän henkilökohtaiset lisät sen lisäksi, että nämä lisät kysytään myös erikseen kuten aikaisemminkin. Kaikki ylityötunnit ja ylityöpalkan korotusosat on koottu yhteen kohtaan ja sunnuntaityö ilmoitetaan erikseen vain säännölliseltä työajalta.

Työaikalisät kysytään erikseen säännölliseltä ja ylityöajalta. Arkipyhäkorvausta ei enää ilmoiteta erikseen, vaan se sisältyy säännöllisen sunnuntaityön - tai ylityön ansioon.

Tilastotaulukoissa käytetty säännöllisen työajan ansion käsite on muuttunut siten, että siinä on mukana työaikalisät vain säännölliseltä työajalta ja sunnuntaityö säännölliseltä työajalta. Uutena käsitteenä on laskettu säännöllisen työajan ansio ilman työaikalisia.

Kokonaan uutena tietona tiedusteluun on tullut Kunnallisen eläkelaitoksen toimintayksikkökoodi. Kuntainliitto- ja ammattikoodistot ovat niinkään muuttuneet.

Tiedustelun kohde

Tiedustelu koskee kuntien ja kuntainliittojen tuntipalkkaisten työntekijöiden työehtosopimuksen piiriin kuuluvia työntekijöitä. Määräaikaisessa palvelussuhteessa olevien maatalouslomittajien tiedot kerätään vain helmi- ja elokuulta. Pysyvässä palvelussuhteessa olevat lomittajat ilmoitetaan kunnallisen henkilörekisterin tiedustelussa. Perhepäivähoitajat eivät ole lainkaan mukana tiedustelussa.

Tiedusteluajanjakso

Tiedot ovat tiedusteluukaudelta tai vähintään neljän viikon pituiselta jaksolta, josta suurin osa sattuu tiedusteluukaudelle. Kaikki vähintään viikon pituiset työsuhteet on ilmoitettava. Vuosiloman ja sairausajan palkkoja ei ilmoiteta.

Utöver de tidigare avlöningsformerna tog man med ackordslönesättningen inom privata branscher. Förtjänster som uppgivits i samband med olika avlöningsformer innehåller arbetstagarens personliga tillägg, dessa tillägg efterfrågas även separat som tidigare. Övertidstimmar och förhöjningsdel för lön för övertid har förts till en och samma punkt och söndagsarbete uppges separat enbart för ordinarie arbetstid.

Arbetstidstillägg efterfrågas separat för ordinarie arbetstid och för övertid.

Ersättning för söckenhelg uppges inte längre separat utan den ingår i förtjänst för ordinarie söndagsarbete - eller övertid.

Begreppet förtjänst för ordinarie arbetstid som använts i statistiktablerna har ändrats så att arbetstidstillägg för ordinarie arbetstid och söndagsarbete vid ordinarie arbetstid endast ingår. Förtjänst av ordinarie arbetstid utan arbetstidstillägg är ett nytt begrepp som räknats ut.

En helt ny uppgift i förfrågan är den Kommunala pensionanstaltens verksamhetskod. Kommunalförbunds- och yrkeskoderna har även de ändrats.

Undersökningens population

Förfrågan gäller kommunernas och kommunalförbundens timavlönade arbetstagare som lyder under arbetskollektivavtalet. Uppgifter om lantbruksavbytare i visstidsanställningsförhållande insamlas bara för februari och augusti. Uppgifter om lantbruksavbytare i fast anställningsförhållande uppges i det kommunala personregistrets förfrågan. Familjedagvårdarna ingår inte alls i förfrågan.

Frågeperiod

Uppgifterna gäller frågemånaden eller en period som omfattar minst fyra veckor och som tills största delen infaller under frågemånaden. Alla arbetsförhållanden som varat minst en vecka skall uppges. Lön för semester och sjukdomstid uppges inte.

Tiedustelun sisältö

Tiedustelussa kysytään jokaisesta työntekijästä seuraavat tiedot:

- A. työnantajakunta (KELA:n koodi) tai -kuntainliitto (KUEL)
- B. kunnallinen toimintayksikkö (KUEL)
- C. työntekijän tehtäväryhmä (kunnallisen laskentatoimen mukaan soveltaen määritelty)
- D. työpaikan sijaintikunta (KELA)
- E. henkilötunnus (ikä ja sukupuoli)
- F. työntekijän nimi
- G. palkkaryhmä (työehtosopimuksen mukaan)
- H. ammatti (KUEL)
- I. aikapalkka ja aikatyötunnit
- J. kokonaistuntipalkka ja kokonaistuntipalkkaiset työtunnit
- K. urakkapalkka ja urakkatyötunnit
- L. yksityisalojen palkkauksen mukainen urakkapalkka ja -työtunnit
- M. ylityön korotusosat ja ylityötunnit
- N. säännöllisen sunnuntaityön korotusosat ja sunnuntaityötunnit
- O. hyvänmiehenlisä %:na ja markkoina
- P. muut erinäiset lisät
- Q. säännöllisen työajan työaikalisät
- R. ylityöajan työaikalisät
- S. varallaolokorvaus

Kohtien I-L palkkatekijät sisältävät myös kohtien O ja P lisät.

Ansiökäsite

Tilaston ansiökäsitteenä on tehdyn työajan ansio, johon sisältyy kaikki tehdyttä työajalta maksetut palkat. Tilastossa ei siten ole mukana mm. seuraavia korvauksia ja palkkoja, joita ei pidetä työssäolon ajalta maksettuna palkkana:

Förfrågans innehåll

I förfrågan inbegärs följande uppgifter av alla arbetstagare:

- A. arbetsgivarkommun (FPA:s kod) eller -kommunalförbund (KPA)
- B. den kommunala verksamhetsenheten (KPA)
- C. arbetstagarens uppgiftsgrupp (enligt det kommunala räkenskapsväsendet)
- D. den kommun där arbetsplatsen är belägen (FPA)
- E. personbeteckning (ålder och kön)
- F. arbetstagerens namn
- G. lönegrupp (enligt kollektivavtalet)
- H. yrke (KPA)
- I. tidslön och tidsarbetstimmar
- J. den totala timlönen och arbetstimmar
- K. ackordslön och ackordsarbetstimmar
- L. ackordslönesättning och ackordsarbetstimmar inom privata branschen
- M. förhöjningsdel för overtid och overtidstimmar
- N. förhöjningsdel för ordinarie söndagsarbete och söndagsarbetstimmar
- O. godmanstillägg i % och i mark
- P. övriga särskilda tillägg
- Q. tillägg för ordinarie arbetstid
- R. arbetstids tillägg för overtidsarbete
- S. beredskapsersättning

Lönefaktorerna i punkterna I-L inkluderar även tilläggen i punkterna O och P.

Förtjänstbegreppet

Förtjänstbegreppet i statistiken är förtjänst för utförd arbetstid, vari ingår all lön som betalats för den utförda arbetstiden. I statistiken ingår inte följande lönefaktorer som inte räknas som lön som betalats för tid i arbete:

- arkipyhäkorvaus, kun henkilö ei ollut työssä
- kolmi vuorotyön korvaukset
- työkalukorvaukset ja ns. tossu- ja eväsraha
- palkalliset työloma-ajalta maksettu palkka
- vuosi-, sairaus- ja äitiysloman palkka sekä lomarahat.

Tilastotaulukoissa käytetään lisäksi seuraavia palkkakäsitteitä:

1. Tehdyt työtunnit lasketaan kohtien I-L työtuntien summana
2. Säännöllisen työajan ansio ilman työaikalisiä lasketaan jakamalla kohtien I-L yhteenlasketut ansiot tehdyillä työtunneilla
3. Säännöllisen työajan ansio työaikalisneen lasketaan jakamalla kohtien I-L, N ja Q yhteenlasketut ansiot tehdyillä työtunneilla
4. Kokonaistuntikeskiansio lasketaan jakamalla kohtien I-L, M, N, Q ja R yhteenlasketut ansiot tehdyillä työtunneilla.

Kokonaisansioon lasketaan mukaan kaikki palkkatekijät paitsi varallaolokorvaus.

Tietojenkeruun menetelmä

Kaikille kunnille ja kuntainliitoille lähetetään tiedustelu neljä kertaa vuodessa, helmi-, touko-, elo- ja marraskuulta. Osalle vastaajista lähetetään edellisen neljänneksen rekisterin henkilötiedoilla esitetyt lomakkeet. Kunnalliset työnantajat voivat antaa ilmoitukset tuntipalkkaisista työntekijöistään tiedustelulomakkeilla, atk-listauksina tai konekielisinä mg-nauhoilla ja mg-levykkeillä. Vastaamista seurataan mm. vertailulla edellisen tiedustelun työntekijämääriin.

- söckenhelgersättning, då personen inte arbetat
- ersättning för treskiftarbete
- ersättning för arbetsredskap och sk. tof-felpening och kostpenning för avlönad arbetsledighet
- lön som betalats för semester, sjukdomstid och moderskapsledighet samt semesterpenning.

I statistiktablerna används därtill följande lönebegrepp:

1. Utförda arbetstimmar räknas som summan av arbetstimmarna i punkterna I-L
2. Förtjänst av ordinarie arbetstid utan arbetstidstillägg räknas genom att dividera de sammanlagda förtjänsterna i punkterna I-L med utförda arbetstimmar
3. Förtjänst för ordinarie arbetstid inklusive arbetstidstillägg beräknas genom att dividera de sammanlagda förtjänsterna i punkterna I-L, N och Q med antalet utförda arbetstimmar
4. Den totala medeltidförtjänsten beräknas genom att dividera de sammanlagda förtjänsterna i punkterna I-L, M, N, Q och R med antalet utförda arbetstimmar.

Till totalförtjänsten räknas alla lönefaktorer utom beredskapsersättning.

Uppgiftsinsamlingsmetod

Alla kommuner och kommunalförbund får förfrågan fyra gånger i året, i februari, maj, augusti och november. Till en del av respondenterna skickas blanketter som förhandsifyllts med personuppgifter från föregående kvartals förfrågan. De kommunala arbetsgivarna kan ge uppgifterna om sina timavlönade arbetstagare på frågeblanketterna, i form av adb-listor eller på maskinspråk på mg-band eller mg-disketter. Svarefrekvensen följs upp bl.a. genom en jämförelse med antalet arbetstagare vid den senaste förfrågan.

Tietojen luotettavuus

Täysin aukottomasti ei voida kontrolloida, että kaikki tiedustelun piiriin kuuluvat työsuhteet todella ilmoitetaan Tilastokeskukseen. Jonkinverran katoa syntyy myös sellaisten alkuperäisten tai tallennuksessa syntyneiden virheiden ja puutteiden seurauksena, joita ei voida korjata ja joiden vuoksi kyseinen henkilö jätetään pois tilastosta. Tällaisten tietueiden osuus on kuitenkin alle 1 % koko aineistosta.

Tilaston lukuja tulkittaessa on otettava huomioon kausi- ja rakennemuutosten vaikutukset. Esim. tuntikeskiansion kehitykseen vaikuttavat mm. eri palkkausmuotojen työaikasuusien vaihtelut.

Kaiken kaikkiaan aineisto on kuitenkin varsin hyvin kuntasektorin tuntipalkkaisia työntekijöitä edustava ja lasketut keskiarvotiedot ovat luotettavia.

Vertailtavuus

Taulukossa B on otettu käyttöön uuden 5-numeroisen ammattikoodin mukaiset nimikkeet. Amatit on myös ryhmitetty vuoden 1986 alusta käyttöön otetun julkisen sektorin ammattiluokituksen mukaan.

Tilauksesta voidaan tietoja tuottaa myös vanhan 3-numeroisen koodin ja nimikkeen mukaisina.

Taulukko luettelo

Taulukko A.

Kuntien ja kuntainliittojen tuntipalkkaisten työntekijöiden lukumäärät ja kokonaiskeskituntiansiot kuntamuodon, paikkakuntaluokan ja sukupuolen mukaan neljänneksittäin I neljänneksestä 1984 I neljännekseen 1986.

Uppgifternas tillförlitlighet

Det är inte heller möjligt att fullständigt kontrollera att alla arbetsförhållanden som förfrågan gäller verkligen uppges till Statistikcentralen. Ett visst bortfall uppstår även till följd av fel och brister som uppkommer redan i förfrågan eller vid dataregistreringen och som inte kan korrigeras, vilket leder till att personen i fråga inte kommer med i lämnas borta från statistiken. Denna typ av bortfall utgör dock endast under 1 % av hela materialet.

Inverkan av säsong- och strukturförändringar bör beaktas då uppgifterna i statistiken tolkas. På utvecklingen av medeltimförtjänsten inverkar bl.a. variationerna i de olika avlöningsformernas arbetstidsandelar.

Som helhet betraktat representerar materialet mycket bra de timavlönade arbetstagarerna inom den kommunala sektorn och de uträknade medeltalen är reliabla.

Jämförbarheten

Tabell B har yrkesbenämningar nya 5-siffriga yrkeskoden. Yrkena har även klassificerats enligt den officiella sektorns yrkesgrupper. Yrkesklassificeringen har tagits i bruk i början av 1986.

Av beställning kan uppgifter produceras också enligt den gamla 3-siffriga koden.

Tabeller

Tabell A.

Kommunernas och kommunalförbundens timavlönade arbetstagare, deras antal och medeltimförtjänster enligt kommunform, ortsklass och kön kvartalsvis från III kvartalet 1983 till III kvartalet 1985.

Taulukko B.

Kuntien ja kuntainliittojen tuntipalkkaisten työntekijöiden lukumäärät ja kokonaiskeskituntiansiot suurimmissa ammattiryhmissä sukupuolen mukaan III neljänneksestä 1985 I neljännekselle 1986.

1. Kuntien ja kuntainliittojen tuntipalkkaisten työntekijöiden lukumäärät, työtunnit ja keskituntiansiot kuntamuodon, tehtäväryhmän ja sukupuolen mukaan helmikuussa 1986.
2. Kuntien ja kuntainliittojen työntekijöiden lukumäärät, työtunnit ja keskituntiansiot toimialan ja sukupuolen mukaan helmikuussa 1986.
3. Kuntien ja kuntainliittojen tuntipalkkaisten työntekijöiden lukumäärät, työtunnit, keskituntiansiot ja palkkausmuotojen työaikaosuudet (%) kuntamuodon, paikkakuntaluokan ja sukupuolen mukaan helmikuussa 1986.
4. Kuntien ja kuntainliittojen tuntipalkkaisten työntekijöiden työtunnit, keskituntiansiot ja palkkausmuotojen työaikaosuudet (%) kuntamuodon, sukupuolen ja palkkaryhmän mukaan helmikuussa 1986.
5. Kuntien ja kuntainliittojen tuntipalkkaisten työntekijöiden lukumäärät ja lukumääräosuudet kokonaisansior ryhmän ja kuntamuodon mukaan helmikuussa 1986.
6. Kuntien ja kuntainliittojen tuntipalkkaisten työntekijöiden lukumäärä ja kokonaiskeskituntiansio paikkakuntaluokan, kuntamuodon, sukupuolen ja palkkaryhmän mukaan helmikuussa 1986.
7. Kuntien ja kuntainliittojen tuntipalkkaisten työntekijöiden lukumäärä, työtunnit ja kokonaiskeskituntiansio ikäryhmittäin kuntamuodon ja sukupuolen mukaan helmikuussa 1986.

Tabell B.

Kommunernas och kommunalförbundernas timavlönade arbetstagare, deras antal och totala medeltimförtjänster i de största yrkesgrupperna enligt kön från III kvartalet 1985 till I kvartalet 1986.

1. Kommunernas och kommunalförbundens timavlönade arbetstagare, antal, arbetstimmar och medeltimförtjänster enligt kommunform, uppgiftsgrupp och kön i februari 1986.
2. Kommunernas och kommunalförbundens timavlönade arbetstagare, antal, arbetstimmar och medeltimförtjänster enligt lönegrupp och kön i februari 1986.
3. Kommunernas och kommunalförbundens timavlönade arbetstagare, antal, arbetstimman, medeltimförtjänster och avlöningsformens arbetstidsandel (%) enligt kommunform, ortklass och kön i februari 1986.
4. Kommunernas och kommunalförbundens timavlönade arbetstagares arbetstimmar, medeltimförtjänster och avlöningsformens arbetstidsandel (%) enligt kommunform, lönegrupp och kön i februari 1986.
5. Kommunernas och kommunalförbundens timavlönade arbetstagare deras antal och procentuella andel enligt totalförtjänstgrupp och kommunform i februari 1986.
6. Kommunernas och kommunalförbundens timavlönade arbetstagare deras antal och totala medeltimförtjänst enligt ortsklass, kommunform, kön och lönegrupp i februari 1986.
7. Kommunernas och kommunalförbundens timavlönade arbetstagare, antal, arbetstimmar och totala medeltimförtjänst enligt åldersgrupp, kommunform och kön i februari 1986.

8. Kuntien ja kuntainliittojen tuntipalkkaisten työntekijöiden ansioiden erittely helmikuussa 1986.
 9. Kuntien ja kuntainliittojen tuntipalkkaisten työntekijöiden lukumäärät sukupuolen mukaan helmikuussa 1986.
 10. Kuntien ja kuntainliittojen palkkaryhmiin kuukumattomien työntekijöiden lukumäärä, työtunnit ja keskituntiansiot kuntamuodon ja sukupuolen mukaan helmikuussa 1986.
8. Specifikation av kommunernas och kommunalförbundens timavlönade arbetstagares förtjänster i februari 1986.
 9. Antalet timavlönade arbetstagare i kommuner och kommunalförbund enligt kön i februari 1986.
 10. Kommunernas och kommunalförbundens arbetstagare som inte hör till någon lönegrupp, deras antal, arbetstimmar och medeltimförtjänst enligt kommunform och kön i februari 1986.

Taulukko A. Kuntien ja kuntainliittojen tuntipalkkaisten työntekijöiden lukumäärät ja kokonaiskeskituntiansiot kuntamuodon, paikkakuntaluokan ja sukupuolen mukaan neljännesvuosittain I neljänneksestä (helmi) 1984 I neljännekseen (helmikuulle) 1986
 Tabell Antalet av och totala medeltimförtjänster för kommunernas och kommunalförbundens timavlönade arbetstagare enligt kommuntyp, ortsklass och kön kvartalsvis från I kvartalet (februari) 1984 till I kvartalet (februari) 1986

Kuntamuoto, paikkakuntaluokka ja sukupuoli Kommuntyp, ortsklass och kön	Vuosi ja neljännes - År och kvartal								
	1984				1985				1986
	I	II	III	IV	I	II	III	IV	I
Kaupungit - Städer	24 137 29,57	28 516 30,20	27 895 28,83	25 036 30,18	23 237 31,59	27 706 31,47	27 264 30,85	24 105 32,20	24 126 33,21
Pkl:n mukaan - Enligt ortsklass									
I	13 110 30,35	15 133 30,98	14 455 29,73	13 308 30,97	12 138 32,39	14 445 32,16	14 189 31,77	12 789 32,93	12 750 33,99
II	11 027 28,64	13 383 29,32	13 440 27,88	11 728 29,30	11 099 30,71	13 261 30,71	13 075 29,87	11 316 31,38	11 376 32,32
Sukupuolen mukaan - Enligt kön									
Miehet - Män	20 929 30,25	23 489 31,27	22 976 29,79	21 385 30,92	20 052 32,35	22 683 32,58	22 372 31,92	20 557 33,03	20 787 34,00
Naiset - Kvinnor	3 208 24,71	5 027 24,72	4 919 24,02	3 651 25,34	3 185 26,20	5 023 25,88	4 892 25,53	3 548 26,85	3 339 27,73
Muut kunnat - Övriga kommuner	6 459 25,17	9 396 25,82	8 072 24,82	7 929 25,44	6 388 27,16	8 798 26,84	7 999 26,50	7 386 27,41	5 855 28,85
Pkl:n mukaan - Enligt ortsklass									
I	711 25,68	1 377 26,69	1 032 24,86	998 25,72	799 27,11	1 251 26,60	1 074 25,92	1 043 26,76	674 28,72
II	5 748 25,11	8 019 25,69	7 040 24,82	6 931 25,41	5 589 27,16	7 547 26,87	6 925 26,58	6 343 27,50	5 181 28,86
Sukupuolen mukaan - Enligt kön									
Miehet - Män	5 868 25,42	8 415 26,18	7 172 25,15	7 236 25,67	5 896 27,42	7 927 27,17	7 167 26,84	6 823 27,63	5 393 29,08
Naiset - Kvinnor	591 21,87	981 22,06	900 21,63	693 22,17	492 23,17	871 22,93	832 22,85	563 23,99	462 25,23
Kuntainliitot - Kommunalförbund ..	936 28,05	970 29,50	986 27,77	857 29,75	746 31,33	837 31,36	885 31,04	779 32,55	755 33,77
Pkl:n mukaan - Enligt ortsklass									
I	408 31,24	456 32,88	449 31,08	412 32,66	397 34,27	459 34,15	477 34,08	428 35,46	430 37,11
II	528 25,17	514 26,37	537 24,84	445 26,49	349 27,68	378 27,87	408 27,32	351 28,40	325 28,78
Sukupuolen mukaan - Enligt kön									
Miehet - Män	607 30,18	665 31,61	682 29,74	577 31,78	565 33,04	635 33,21	648 33,22	572 34,61	574 35,77
Naiset - Kvinnor	329 21,83	305 22,99	304 21,74	280 22,92	181 23,25	202 23,64	237 23,32	207 24,23	181 24,72
Koko kuntasektori - Hela kommunala sektorn	31 532 28,65	38 882 29,20	36 953 27,94	33 822 29,11	30 371 30,69	37 341 30,44	36 148 29,91	32 270 31,16	30 736 32,43
Pkl:n mukaan - Enligt ortsklass									
I	14 229 30,16	16 966 30,74	15 936 29,48	14 718 30,71	13 334 32,15	16 155 31,85	15 740 31,46	14 260 32,63	13 854 33,85
II	17 303 27,39	21 916 27,98	21 017 26,79	19 104 27,87	17 037 29,53	21 186 29,35	20 408 28,73	18 010 30,01	16 882 31,23
Sukupuolen mukaan - Enligt kön									
Miehet - Män	27 404 29,23	32 569 30,04	30 830 28,71	29 198 29,69	26 513 31,31	31 245 31,30	30 187 30,77	27 952 31,81	26 754 33,09
Naiset - Kvinnor	4 128 24,20	6 313 24,30	6 123 23,61	4 624 24,84	3 858 25,76	6 096 25,47	5 961 25,12	4 318 26,45	3 982 27,38

Taulukko B. Kuntien ja kuntainliittojen tuntipalkkaisten työntekijöiden lukumäärät ja säännöllisen työajan keskituntiansiot suurimmissa ammattiryhmissä elokuulta 1985 helmikuulle 1986

Tabell B. Antalet av och totala medeltimförtjänster för kommunernas och kommunalförbundernas timavlönade arbetstagare i de största yrkesgrupper från augusti 1985 till februari 1986

Ammattiryhmä - yrkesgrupp Ammatti - Yrke Sukupuoli - Kön	Lukumäärä Antal		Säännöllisen työajan keskituntiansio	
	III/85	I/86	III/85	I/86
0043 TYÖNJOHTAJAT - ARBETSLEDARE	826	708	32,52	34,35
Miehet - Män	766	660	32,77	34,55
Naiset - Kvinnor	60	42	29,20	31,14
Apulaistyönjohtaja				
Biträdande arbetsledare	168	103	30,33	33,59
Miehet - Män	154	93	30,52	33,76
Naiset - Kvinnor	14	10	28,13	32,03
Esimies, työnjohtaja				
Förman, arbetsledare				
Miehet - Män	281	255	34,04	35,52
Etumies - Arbetsbas	337	312	32,57	33,97
Miehet - Män	313	295	32,93	34,18
Naiset - Kvinnor	24	17	27,70	30,09
412 PUUTARHA- JA PUUSTOTYÖNTEKIJÄT TRÄDGÅRD- OCH PARKARBETAR	4 372	2 990	25,40	28,28
Miehet - Män	2 904	2 450	26,05	28,39
Naiset - Kvinnor	1 468	540	24,08	27,75
Puutarha-apulainen, täysin ammattitaitoinen				
Trädgårdsbiträde, fullt yrkeskunniga	233	206	29,32	30,70
Miehet - Män	106	97	29,69	31,35
Naiset - Kvinnor	127	109	29,02	30,09
Ulkoilualueiden työntekijä, täysin ammattitaitoinen				
Friluftsområdesarbetare, fullt yrkeskunniga	132	129	30,89	32,38
Miehet - Män	122	116	30,98	32,53
Naiset - Kvinnor	10	13	29,85	30,70
Puistotyöntekijä, täysin ammattitaitoinen yli 6 v.				
Parkarbetare, fullt yrkeskunniga över 6 år	541	443	29,20	30,47
Miehet - Män	355	321	29,99	30,88
Naiset - Kvinnor	186	122	27,70	29,25
Ulkoilualueiden työntekijä, täysin ammattitaitoinen				
Friluftsområdesarbetare, fullt yrkeskunniga	153	132	28,64	28,71
Miehet - Män	139	118	28,67	28,77
Naiset - Kvinnor	14	14	28,26	28,11
Urheilukentän hoitaja, täysin ammattitaitoinen				
Idrottsplanskötare, fullt yrkeskunniga	164	192	30,30	33,04
Miehet - Män				
Puisto- ja puutarhatyöntekijä, ammattitaitoinen				
Park- och trädgårdsarbetare, yrkeskunniga	361	220	26,24	28,30
Miehet - Män	206	139	27,74	28,55
Naiset - Kvinnor	155	81	25,61	27,83
Ulkoilualueiden työntekijä, ammattitaitoinen				
Friluftsområdesarbetare, yrkeskunniga	238	230	24,98	25,08
Miehet - Män	214	204	24,84	24,87
Naiset - Kvinnor	24	26	26,34	26,96
Urheilukenttä- ja luistinratatyöntekijä, vanhempi				
Arbetare på idrottsplaner och skridskoban, äldre	232	447	27,92	29,46
Miehet - Män	224	437	27,95	29,49
Naiset - Kvinnor	8	10	..	28,47
Urheilukenttä- ja luistinratatyöntekijä, nuorempi				
Arbetare på idrottsplaner och skridskoban, yngre	272	466	24,85	24,99
Miehet - Män	256	454	24,79	24,98
Naiset - Kvinnor	16	12	25,81	25,71
Puisto- ja puutarhatyöntekijä				
Park- och trädgårdsarbetare	2 004	504	22,31	25,17
Miehet - Män	1 090	355	22,56	25,39
Naiset - Kvinnor	914	149	22,00	24,63

Taulukko B (jatk.) - Table B. (forts.)

	Lukumäärä Antal		Säännöllisen työajan keskituntiansio	
	III/85	I/86	III/85	I/86
442 METSÄ- JA UITTOTYÖNTEKIJÄT SKOG- OCH FLOTTNINGSARBETARE	922	485	23,71	26,53
Miehet - Män	832	460	23,55	26,58
Naiset - Kvinnor	90	25	25,14	25,84
Metsänhoitotyöntekijät, täysin ammattitaitoinen Skogsvårdsarbetare, fullt yrkeskunniga				
Miehet - Män	141	123	26,91	29,54
Metsätyömies, vanhempi Skogsarbetare, äldre	233	86	25,36	29,86
Miehet - Män	160	71	25,28	30,86
Naiset - Kvinnor	73	15	25,55	25,11
Metsätyömies, nuorempi Skogsarbetare, yngre				
Miehet - Män	475	215	21,93	24,35
501 KAIIVOS- JA LOUHINTATYÖNTEKIJÄT - GRUV- OCH STENBRYTNINGSARBETARE				
Miehet - Män	660	669	33,24	34,38
Kairausetumies/mittaus- ja kairausetumies Borings- och mätningssas				
Miehet - Män	244	249	32,66	33,63
Panostaja - Laddare				
Miehet - Män	181	184	34,41	35,89
Kiviporari - Stenbörnare				
Miehet - Män	113	119	34,58	36,16
641 MOOTTORIAJONEUVON- JA RAITIOVAUNUKULJETTAJAT MOTORFORDONS - OCH SPÄRVAGNSFÖRARE	1 314	1 364	31,91	33,08
Miehet - Män	1 298	1 345	31,95	33,12
Naiset - Kvinnor	16	19	28,35	29,84
Kuorma-autonkuljettaja, vanhempi väh. 6 v. Lastbilschaufför, äldre 6 v.				
Miehet - Män	728	766	31,71	32,78
Jäteautonkuljettaja Avfallshanteringschaufför				
Miehet - Män	108	110	44,41	47,67
Autonkuljettaja, vanhempi väh. 4 v., ammattitaitoinen Chaufför, äldre 4 v, yrkeskunniga	326	332	30,23	31,15
Miehet - Män	317	322	30,23	31,14
Naiset - Kvinnor	9	10	..	31,21
Autonkuljettaja, nuorempi Chaufför, yngre	128	134	27,96	28,42
Miehet - Män	122	126	28,05	28,44
Naiset - Kvinnor	6	8
752 KONEENASENTAJAT YM. - MASKINMONTÖRER O.S.V				
Miehet - Män	848	863	34,60	35,69
Koneasentaja, vanhempi - Maskinmontör, äldre				
Miehet - Män	256	270	33,96	34,95
Yleisasentaja, vanhempi - Allmän montör, äldre				
Miehet - Män	424	433	35,60	36,63
755 PUTKITYÖNTEKIJÄT - RÖRLEDNINGSARBETARE				
Miehet - Män	1 380	1 460	33,23	34,07
Putkiasentaja, vanhempi Rörarbetare, äldre				
Miehet - Män	1 040	1 099	34,19	34,93
Putkiasentaja, nuorempi Rörarbetare, yngre				
Miehet - Män	203	222	29,39	30,51

Taulukko B (jatk.) - Table B. (forts.)

	Ammattiryhmä - Arbetsgrupp Ammatti - Yrkele Sukupuoli - Kön	Lukumäärä Antal		Säännöllisen työajan keskituntiansio	
		III/85	I/86	III/85	I/86
756	HITSAAJAT JA KAASULEIKKAAJAT - SVETSARE Miehet - Män	326	316	34,12	35,27
	Hitsaaja, vanhempi - Svetsare, äldre Miehet - Män	261	267	35,28	36,07
761	SÄHKÖASENTAJAT - ELMONTÖRER Miehet - Män	1 708	1 729	33,71	34,70
	Naiset - Kvinnor	1 695	1 717	33,75	34,73
		13	12	27,60	30,13
	Sähköasentaja, vanhempi - Elmontör, äldre Miehet - Män	1 176	1 237	35,20	35,84
	Naiset - Kvinnor	1 171	1 231	35,23	35,88
		5	6
	Sähköasentaja, nuorempi - Elmontör, yngre Miehet - Män	266	226	29,20	30,23
765	PUHELIN- JA LINJA-ASENTAJAT TELEFON- OCH LINJEMONTÖRER Miehet - Män	557	560	32,35	33,67
	Naiset - Kvinnor	522	526	32,48	33,80
		35	34	30,17	31,41
	Puhelinasentaja, vanhempi - Telefonmontör, äldre Miehet - Män	267	272	33,06	34,10
	Naiset - Kvinnor	251	254	33,18	34,23
		16	18	31,12	31,97
	Johtoasentaja, vanhempi - Ledningsmontör äldre Miehet - Män	102	111	34,65	35,15
780	MAALAU- JA LATTIANPÄÄLLYSTYSTYÖNTEKIJÄT YM. - MÄLNINGS- OCH GOLVBELÄGGNINGSARBETARE MM. Miehet - Män	823	765	32,24	33,54
	Naiset - Kvinnor	780	733	32,38	33,65
		43	32	29,44	31,05
	Maalari, vanhempi, täysin ammattitaitoinen Målare, äldre, fullt yrkeskunnig Miehet - Män	581	560	33,18	34,36
	Naiset - Kvinnor	573	553	33,19	34,37
		8	7
	Maalari, nuorempi, ammattitaitoinen Målare, yngre, yrkeskunniga Miehet - Män	200	174	30,04	31,29
	Naiset - Kvinnor	192	170	30,14	31,19
		8	4
792	MUU MAA- JA VESIRAKENNUS JA KUNNOSSAPITOTYÖ ANDRA JORD- OCH VATTENBYGGNADS ARBETE SAMT UNDERHÅLL Miehet - Män	2 683	2 370	29,20	30,69
	Naiset - Kvinnor	2 616	2 332	29,27	30,73
		67	38	25,92	28,15
	Katuosaston työntekijä, vaativat tehtävät Gatuavdelningsarbetare, krävande Miehet - Män	126	118	32,83	32,49
	Mittaussies, vanhempi, täysin ammattitaitoinen Mättningsman, äldre, fullt yrkeskunnig Miehet - Män	548	532	30,57	31,72
	Naiset - Kvinnor	538	529	30,66	31,74
		10	3	24,17	..
	Mittaussies, yli 4 v. ammatissa olleet Mättningsman, över 4 år yrkeserfaren Miehet - Män	210	189	27,73	28,89
	Naiset - Kvinnor	200	181	27,87	28,89
		10	8	24,82	..
	Putkenlaskija - Rörläggare Miehet - Män	578	579	31,75	32,32
	Maanrakennusammattimies Jordbyggnadsyrkesman Miehet - Män	143	156	28,69	29,84

Taulukko B (jatk.) - Table B. (forts.)

Ammattiryhmä - Arbetsgrupp Ammatti - Yrke Sukupuoli - Kön		Lukumäärä Antal		Säännöllisen työajan keskituntiansio	
		III/85	I/86	III/85	I/86
	Katuosaston työntekijä Gatuavdelningsarbetare	198	170	29,29	30,46
	Miehet - Män	181	153	29,44	30,70
	Naiset - Kvinnor	17	17	27,62	28,41
	Mittausmies, nuorempi Mättningsman, yngre	487	283	24,16	26,34
	Miehet - Män	466	276	24,12	26,36
	Naiset - Kvinnor	21	7	25,00	..
	Katuosaston aputyöntekijä Gatuavdelnings hjälparbetare				
	Miehet - Män	96	87	29,42	28,80
793	TALONRAKENNUSTYÖ - HUSBYGGNADSARBETE	4 188	3 982	31,92	32,86
	Miehet - Män	4 102	3 895	32,01	32,95
	Naiset - Kvinnor	86	87	27,58	28,38
	Kirvesmies, vanhempi - Timmerman, äldre Miehet - Män	122	129	31,15	31,68
	Kirvesmies, muissa kuin 3 palkkaryhmässä Timmerman, i andra än under 3 löne gr. Miehet - Män	2 170	2 021	32,23	33,22
	Kirvesmies telinetyössä Timmerman i ställningsarbete Miehet - Män	386	363	32,37	33,17
	Muurari - Murare Miehet - Män	177	167	37,23	36,49
	Betonityöntekijä - Betongarbetare Miehet - Män	156	136	32,22	32,98
	Rakennusalan yleisammattimies All-round yrkesman inom byggnadsbransc	156	155	30,04	30,48
	Miehet - Män	150	148	30,05	30,50
	Naiset - Kvinnor	6	7
	Rakennusalan muut ammattityöntekijät Övriga yrkesarbetare inom byggnadsbransc Miehet - Män	109	96	32,01	32,30
	Sekatyöntekijä, vaativa talonrakennusala Diversearbetare	643	643	28,75	30,06
	Miehet - Män	571	571	28,93	30,26
	Naiset - Kvinnor	72	72	27,18	28,35
87	TYÖKONEIDEN KÄYTTÖ ANVÄNDNING AV ARBETSMASKINER	1 772	1 865	30,85	32,37
	Miehet - Män	1 768	1 860	30,85	32,37
	Naiset - Kvinnor	4	5
	Kaivinkoneiden käyttäjä, ei traktorikaivuri, vanhempi Grävmaskinförare, ej jordchaktningsmaskiner, äldre Miehet - Män	-	103	-	34,56
	Maansiirtotraktorin ja traktorikaivurien käyttäjä, vanhempi Förare av jordchaktningsmaskiner Miehet - Män	127	139	32,99	34,96
	Tiehöylän kuljettaja, vanhempi Väghyvelsförare, äldre Miehet - Män	224	249	31,88	33,80
	Maansiirtotraktorin ja traktorikaivurien käyttäjä Förare av jordchaktningsmaskiner Miehet - Män	321	344	30,92	32,58
	Traktorin käyttäjät alle 5 tonnin Traktorförare, under 5 ton Miehet - Män	601	650	29,01	30,39

Taulukko B (jatk.) - Table B. (forts.)

	Lukumäärä Antal		Säännöllisen työajan keskituntiansio	
	III/85	I/86	III/85	I/86
882 VARASTOTYÖNTEKIJÄT				
LAGERARBETARE	426	398	28,13	29,50
Miehet - Män	373	349	28,31	29,65
Naiset - Kvinnor	53	49	26,78	28,25
Varastotyöntekijä				
Lagerarbetare	147	120	25,19	26,99
Miehet - Män	125	101	25,46	27,22
Naiset - Kvinnor	22	19	23,72	25,66
89 SEKATYÖ - DIVERSEARBETE	4 628	3 079	24,96	26,56
Miehet - Män	4 148	2 749	25,09	26,67
Naiset - Kvinnor	480	330	23,76	25,55
Seka- ja aputyöntekijä				
Diverse- och hjälparbetare	4 475	2 935	24,96	26,59
Miehet - Män	4 023	2 697	25,08	26,60
Naiset - Kvinnor	452	238	23,82	26,44
909 MUUT VARTIOINTI- JA SUOJELUTYÖN AMMATIT				
ÖVRIGA YRKEN INOM BEVAKNING- OCH SKYDDSBETE	226	224	28,34	28,97
Miehet - Män	206	216	28,58	29,06
Naiset - Kvinnor	20	8	24,70	26,11
Kaatopaikan hoitaja				
Ansvariga arbetare vid avstjälpningsplats				
Miehet - Män	189	190	28,02	28,95
931 KIIITEISTÖTYÖNTEKIJÄT - FASTIGHETSARBETARE				
Miehet - Män	793	818	32,83	33,53
Naiset - Kvinnor	29	19	26,03	26,98
Laitosmies				
Maskinställare	229	210	34,54	35,40
Miehet - Män	215	200	35,00	35,63
Naiset - Kvinnor	14	10	27,08	28,63
Laitosmies, vanhempi				
Maskinställare, äldre				
Miehet - Män	302	320	33,54	34,06
Laitosmies, nuorempi				
Maskinställare, yngre				
Miehet - Män	115	115	30,02	30,98
932 SIIVOOJAT - STÄDARE	2 775	1 567	24,25	26,74
Miehet - Män	1 135	603	23,74	26,12
Naiset - Kvinnor	1 640	964	24,60	27,11
Kadunlakaisija ja piirilakaisija				
Gatsopare och distriktsopare	513	538	27,14	27,95
Miehet - Män	244	282	27,85	28,39
Naiset - Kvinnor	269	256	26,47	27,45
Korjauspajojen/miehistösuojan siivooja				
Städerskor i reparationsverkstäder				
Naiset - Kvinnor	428	446	26,41	27,03
Rakennustyömaan siivooja				
Byggnadsplatsstädare				
Naiset - Kvinnor	143	140	26,33	27,66
Tilapäiset kausityöntekijät puhdistustöissä				
Tillfällig säsongarbetare	1 611	364	22,10	22,64
Miehet - Män	861	294	22,00	22,47
Naiset - Kvinnor	750	70	22,20	23,45

Taulukko B (jatk.) - Table B. (forts.)

Ammattiryhmä - Arbetsgrupp Ammatti - Yrke Sukupuoli - Kön	Lukumäärä Antal		Säännöllisen työajan keskituntiansio	
	III/85	I/86	III/85	I/86
939 MUUT KIINTEISTÖNHOITO- JA SIIVOUSTYÖN AMMATIT ÖVRIGA ARBETEN INOM FASTIGHETSSKÖTSEL OCH STÄNDING	1 667	1 633	25,79	27,40
Miehet - Män	428	403	28,02	30,75
Naiset - Kvinnor	1 239	1 230	24,93	26,14
Urheilulaitosten- ja alueiden hoitaja Idrottsplanskötare, fullt yrkeskunniga				
Miehet - Män	122	135	32,12	34,65
Urheilupaikkojen valvoja Övervakare av idrottsplatser	142	136	26,12	27,07
Miehet - Män	101	99	25,64	26,21
Naiset - Kvinnor	41	37	27,43	29,12
Siivous- ja puhdistustyöntekijä Städ- och rengöringsarbetare	1 248	1 166	24,54	25,92
Miehet - Män	93	44	21,87	24,04
Naiset - Kvinnor	1 155	1 122	24,77	25,98

FAULUKKO 1. KUNTIEN JA KUNTAINTLIITTOJEN TUNTIPALKKAISTEN TYÖNTEKIJÖIDEN LUKUMÄÄRÄT, TYÖTUNNIT JA KESKITUNTIANSIOT (KTA) KUNTA-TABELL MUODON, TEHTÄVÄRYHMÄN JA SUKUPUOLEN MUKAAN HELMIKUUSSA 1986 - KOMMUNERNAS OCH KOMMUNALFÖRBUNDENS TIMAVLÖNADE ARBETS-TAGARE, ANTAL, ARBETSTIMMAR OCH MEDELTIMSFÖRTJÄNSTER (MTF) ENLIGT KOMMUNFORM, UPPGIFTSGRUPP OCH KÖN I FEBRUARI 1986

KUNTAMUOTO TEHTÄVÄRYHMÄ SUKUPUOLI KOMMUNFORM UPPGIFTSGRUPP KÖN	AIKATYÖ			KOK.TUNTI- PALKK.TYÖ		URAKKATYÖ		URAKKATYÖ, YKSIT.ALAT		SÄÄNNÖLLISEN TYÖAJAN KTA		KOKONAISANSIO		
	TIDS- ARBETE			TOTALTIM- AVLÖNAT		ACKORDS- ARBETE		ACKORDS- ARBETE, PRIVATA BR.		MTF UNDER ORDI- NARIE ARBETSTID		TOTALFÖRTJÄNST		
	TUN- NIT	KTA	MTF	TUN- NIT	KTA	TUN- NIT	KTA	TUN- NIT	KTA	ILMAN TYÖAIK. LISIÄ	TYÖAIK. LISIN	TUN- NIT	SIITÄ YLITYÖ	KTA
	MAR	MTF	MTF	MAR	MTF	MAR	MTF	MAR	MTF	EXKL.AT. TILLÄGG	INKL.AT. TILLÄGG	MAR	DÄRAV ÖVERTID	MTF
LKM ANTAL	100H	MK	100H	MK	100H	MK	100H	MK	MK	MK	100H	100H	MK	
KAUPUNGIT														
STÄDER														
TEHTÄVÄRYHMÄ														
UPPGIFTSGRUPP														
YLEISHALLINTO														
ALLMÄN FÖRVALTNING														
MIEHET-MÄN	21	5	26,33	24	33,92	2	25,65	-	-	32,37	32,45	30	0	32,78
NAISET-KVINNOR	1	2	.	-	-	-	-	-	-	.	.	2	-	.
YHTEENSÄ-SAMMANL.	22	7	24,55	24	33,92	2	25,65	-	-	31,65	31,79	32	0	32,10
JÄRJESTYSTOIMI														
ORDNINGSVÄSENDET														
MIEHET-MÄN	40	15	23,99	30	31,77	-	-	-	-	29,19	29,23	45	1	29,54
NAISET-KVINNOR	5	1	.	7	.	-	-	-	-	.	.	8	1	.
YHTEENSÄ-SAMMANL.	45	16	23,77	38	31,41	-	-	-	-	29,15	29,18	53	2	30,06
TERVEYDENHUOLTO														
HÄLSÖVÄRD														
MIEHET-MÄN	18	11	20,99	4	23,75	5	28,97	-	-	23,45	24,41	20	0	24,43
NAISET-KVINNOR	27	20	22,50	-	-	-	-	-	-	22,52	23,81	20	-	23,81
YHTEENSÄ-SAMMANL.	45	31	21,96	4	23,75	5	28,97	-	-	22,99	24,11	39	0	24,12
SOSIAALITOIMI														
SOCIALVÄSENDET														
MIEHET-MÄN	56	36	23,86	-	-	37	28,64	-	-	26,28	26,31	74	0	26,32
NAISET-KVINNOR	126	168	23,51	-	-	0	27,30	-	-	23,52	23,56	169	-	23,56
YHTEENSÄ-SAMMANL.	182	205	23,57	-	-	38	28,63	-	-	24,36	24,40	242	0	24,40
SIVISTYSTOIMI														
BILDNINGSVÄSENDET														
MIEHET-MÄN	1575	740	23,30	1391	29,35	20	32,26	3	75,62	27,37	29,77	2153	119	31,68
NAISET-KVINNOR	377	170	22,91	247	26,98	18	29,19	-	-	25,49	27,80	436	16	29,09
YHTEENSÄ-SAMMANL.	1952	911	23,23	1638	28,99	38	30,82	3	75,62	27,06	29,44	2589	135	31,24
KAAVOITUS JA														
YLEISET TYÖT														
PLANERING OCH														
ALLMÄNNA ARBETEN														
MIEHET-MÄN	9434	2669	28,05	7685	31,22	2498	35,52	1	37,05	31,41	31,61	12849	187	32,43
NAISET-KVINNOR	1430	618	26,21	1063	28,00	168	29,19	-	-	27,52	27,70	1848	19	28,13
YHTEENSÄ-SAMMANL.	10864	3286	27,71	8748	30,83	2666	35,12	1	37,05	30,92	31,12	14697	206	31,89
KIINTEISTÖT														
FASTIGHETER														
MIEHET-MÄN	1476	602	29,32	847	32,00	508	35,31	10	34,08	32,05	32,12	1967	17	32,54
NAISET-KVINNOR	380	188	24,81	163	26,93	42	30,59	-	-	26,31	26,85	392	2	26,95
YHTEENSÄ-SAMMANL.	1856	790	28,24	1009	31,18	550	34,95	10	34,08	31,10	31,24	2359	19	31,61
LIIKE- JA														
PALVELUTOIMINTA														
AFFÄRS- OCH														
SERVICEVERKSAMHET														
MIEHET-MÄN	8167	1746	31,50	6559	33,15	2980	36,34	24	43,53	33,77	34,40	11304	309	36,57
NAISET-KVINNOR	993	324	24,40	477	27,61	423	28,09	-	-	26,94	27,33	1223	6	27,50
YHTEENSÄ-SAMMANL.	9160	2070	30,39	7036	32,78	3402	35,31	24	43,53	33,10	33,71	12527	315	35,69
Y H T E E N S Ä														
S A M M A N L A G T														
MIEHET-MÄN	20787	5824	28,56	16539	31,87	6049	35,84	38	43,02	32,07	32,59	28441	633	34,00
NAISET-KVINNOR	3339	1490	24,90	1958	27,70	651	28,56	-	-	26,83	27,33	4097	45	27,73
YHTEENSÄ-SAMMANL.	24126	7314	27,82	18496	31,43	6701	35,14	38	43,02	31,41	31,93	32539	677	33,21

TAULUKKO 1. KUNTIEN JA KUNTAINLIITTOJEN TUNTIPALKKAISTEN TYÖNTEKIJÖIDEN LUKUMÄÄRÄT, TYÖTUNNIT JA KESKITUNTIANSIOT (KTA) KUNTA-TABELL MUODON, TEHTÄVÄRYHMÄN JA SUKUPUOLEN MUKAAN HELMIKUUSSA 1986 - KOMMUNERNAS OCH KOMMUNALFÖRBUNDENS TIMAVLÖNADE ARBETS-TAGARE, ANTAL, ARBETSTIMMAR OCH MEDELTIMSFÖRTJÄNSTER (MTF) ENLIGT KOMMUNFORM, UPPGIFTSGRUPP OCH KÖN I FEBRUARI 1986

KUNTAMUOTO TEHTÄVÄRYHMÄ SUKUPUOLI KOMMUNFORM UPPGIFTSGRUPP KÖN	AIKATYÖ			KOK.TUNTI- PALKK.TYÖ		URAKKATYÖ		URAKKATYÖ, YKSIT.ALAT		SÄÄNNÖLLISEN TYÖAJAN KTA		KOKONAISANSIO			
	TIDS- ARBETE			TOTALTIM- AVLÖNAT		ACKORDS- ARBETE		ACKORDS- ARBETE, PRIVATA BR.		MTF UNDER ORDI- NARIE ARBETSTID		TOTALFÖRTJÄNST			
	TUN- NIT	KTA		TUN- NIT	KTA	TUN- NIT	KTA	TUN- NIT	KTA	ILMAN TYÖAIK. LISIA	TYÖAIK. LISIN	TUN- NIT	SIITÄ YLITYÖ	KTA	
	TUN- TIM- MAR	MTF		TUN- TIM- MAR	MTF	TUN- TIM- MAR	MTF	TUN- TIM- MAR	MTF	EXKL.AT. TILLÄGG	INKL.AT. TILLÄGG	TUN- TIM- MAR	DÄRAV ÖVERTID	MTF	
LKM ANTAL	100H	MK	100H	MK	100H	MK	100H	MK	100H	MK	MK	MK	100H	100H	MK
MUUT KUNNAT ÖVRIGA KOMMUNER															
TEHTÄVÄRYHMÄ UPPGIFTSGRUPP YLEISHALLINTO															
ALLMÄN FÖRVALTNING															
MIEHET-MÄN	10	5	20,35	1	20,70	-	-	-	-	20,41	21,35	6	0	21,42	
NAISET-KVINNOR	5	1	0	0	0	0	0	-	-	0	0	2	-	0	
YHTEENSÄ-SAMMANL.	15	6	20,81	1	22,00	0	25,02	-	-	21,25	21,97	8	0	22,02	
JÄRJESTYSTOIMI ORDNINGSVÄSENDET															
MIEHET-MÄN	11	14	20,40	0	34,96	-	-	-	-	20,53	21,07	14	0	21,20	
NAISET-KVINNOR	1	0	-	-	-	-	-	-	-	0	0	0	-	0	
YHTEENSÄ-SAMMANL.	12	14	20,40	0	34,96	-	-	-	-	20,53	21,04	14	0	21,17	
TERVEYDENHUOLTO HÄLSOVÄRD															
MIEHET-MÄN	1	2	-	-	-	-	-	-	-	0	0	2	-	0	
NAISET-KVINNOR	-	-	-	-	-	-	-	-	-	0	0	-	-	0	
YHTEENSÄ-SAMMANL.	1	2	-	-	-	-	-	-	-	0	0	2	-	0	
SOSIAALITOIMI SOCIALVÄSENDET															
MIEHET-MÄN	15	14	21,21	2	24,15	-	-	-	-	21,51	21,65	15	-	21,65	
NAISET-KVINNOR	30	24	21,00	3	24,02	-	-	-	-	21,30	21,50	27	-	21,50	
YHTEENSÄ-SAMMANL.	45	38	21,07	4	24,07	-	-	-	-	21,38	21,55	42	-	21,55	
SIVISTYSTOIMI BILDNINGSVÄSENDET															
MIEHET-MÄN	493	441	22,47	138	27,06	3	32,09	-	-	23,61	24,41	582	25	25,51	
NAISET-KVINNOR	117	45	21,09	6	26,51	-	-	-	-	21,77	22,92	51	1	23,27	
YHTEENSÄ-SAMMANL.	610	487	22,35	144	27,03	3	32,09	-	-	23,46	24,29	634	26	25,33	
KAAVOITUS JA YLEISET TYÖT PLANERING OCH ALLMÄNNA ARBETEN															
MIEHET-MÄN	2147	1768	27,16	995	29,71	49	36,66	5	41,60	28,25	28,37	2817	38	29,08	
NAISET-KVINNOR	120	87	25,09	59	26,63	1	26,70	-	-	25,73	25,87	148	2	26,31	
YHTEENSÄ-SAMMANL.	2267	1855	27,06	1054	29,54	50	36,38	5	41,60	28,13	28,25	2964	40	28,95	
KIINTEISTÖT FASTIGHETER															
MIEHET-MÄN	1753	1264	27,20	941	29,49	54	31,97	8	39,09	28,31	28,33	2267	12	28,54	
NAISET-KVINNOR	146	108	24,33	67	27,29	0	25,00	-	-	25,46	25,52	175	1	25,59	
YHTEENSÄ-SAMMANL.	1899	1372	26,97	1008	29,34	54	31,94	8	39,09	28,11	28,13	2443	12	28,33	
LIIKE- JA PALVELUTOIMINTA AFFÄRS- OCH SERVICEVERKSAMHET															
MIEHET-MÄN	963	679	28,69	629	31,15	11	35,11	0	20,50	29,92	30,29	1318	36	31,79	
NAISET-KVINNOR	43	22	22,14	19	27,63	-	-	-	-	24,68	24,80	41	0	24,84	
YHTEENSÄ-SAMMANL.	1006	701	28,48	648	31,04	11	35,11	0	20,50	29,76	30,12	1360	36	31,58	
Y H T E E N S Ä S A M M A N L A G T															
MIEHET-MÄN	5393	4187	26,87	2706	29,83	116	34,24	14	39,99	28,16	28,35	7021	111	29,08	
NAISET-KVINNOR	462	289	23,59	154	26,99	2	26,14	-	-	24,79	25,01	445	4	25,23	
YHTEENSÄ-SAMMANL.	5855	4475	26,66	2860	29,67	118	34,10	14	39,99	27,96	28,15	7466	115	28,85	

TAULUKKO 1. KUNTIEN JA KUNTAINLIITTOJEN TUNTIPALKKAISTEN TYÖNTEKIJÖIDEN LUKUMÄÄRÄT, TYÖTUNNIT JA KESKITUNTIANSIOT (KTA) KUNTA-TABELL MUODON, TEHTÄVÄRYHMÄN JA SUKUPUOLEN MUKAAN HELMIKUUSSA 1986 - KOMMUNERNAS OCH KOMMUNALFÖRBUNDENS TIMAVLÖNADE ARBETS-TAGARE, ANTAL, ARBETSTIMMAR OCH MEDELTIMSFÖRTJÄNSTER (MTF) ENLIGT KOMMUNFORM, UPPGIFTSGRUPP OCH KÖN I FEBRUARI 1986

KUNTAMUOTO TEHTÄVÄRYHMÄ SUKUPUOLI KOMMUNFORM UPPGIFTSGRUPP KÖN	AIKATYÖ		KOK.TUNTI- PALKK.TYÖ TOTALTIM- AVLÖNAT ARBETE		URAKKATYÖ		URAKKATYÖ, YKSIT.ALAT ACKORDS- ARBETE, PRIVATA BR.		SÄÄNNÖLLISEN TYÖAJAN KTA MTF UNDER ORDI- NARIE ARBETSTID		KOKONAISANSIO TOTALFÖRTJÄNST			
	TUN- NIT	KTA	TUN- NIT	KTA	TUN- NIT	KTA	TUN- NIT	KTA	ILMAN TYÖAIK. LISIÄ EXKL.AT. TILLÄGG	TYÖAIK. LISIN INKL.AT. TILLÄGG	TUN- NIT	SIITÄ YLITYÖ DÄRAV ÖVERTID	KTA	
	MAR	MTF	MAR	MTF	MAR	MTF	MAR	MTF	MAR	MTF	MAR	100H	100H	MTF
LKM ANTAL	100H	MK	100H	MK	100H	MK	100H	MK	MK	MK	100H	100H	MK	
KUNTAINLIITOT														
KOMMUNALFÖRBUND														
TEHTÄVÄRYHMÄ														
UPPGIFTSGRUPP														
YLEISHALLINTO														
ALLMÄN FÖRVALTNING														
MIEHET-MÄN	4	-	6	-	-	-	-	-	-	-	6	-	-	
NAISET-KVINNOR	1	1	-	-	-	-	-	-	-	-	1	-	-	
YHTEENSÄ-SAMMANL.	5	1	6	-	-	-	-	-	-	-	6	-	-	
JÄRJESTYSTOIMI														
ORDNINGSVÄSENDET														
MIEHET-MÄN	-	-	-	-	-	-	-	-	-	-	-	-	-	
NAISET-KVINNOR	-	-	-	-	-	-	-	-	-	-	-	-	-	
YHTEENSÄ-SAMMANL.	-	-	-	-	-	-	-	-	-	-	-	-	-	
TERVEYDENHUOLTO														
HÄLSOVÅRD														
MIEHET-MÄN	65	7	24,82	59	30,36	19	32,23	-	-	30,33	30,39	85	0	30,93
NAISET-KVINNOR	56	24	22,11	14	24,82	3	28,66	-	-	23,54	24,38	41	-	24,42
YHTEENSÄ-SAMMANL.	121	31	22,73	72	29,32	22	31,72	-	-	28,13	28,45	125	0	28,82
SOSIAALITOIMI														
SOCIALVÄSENDET														
MIEHET-MÄN	34	39	26,33	5	24,89	1	52,21	-	-	27,03	27,19	46	-	27,19
NAISET-KVINNOR	34	23	20,86	7	24,92	-	-	-	-	21,83	22,81	30	0	22,92
YHTEENSÄ-SAMMANL.	68	62	24,33	12	24,91	1	52,21	-	-	24,99	25,47	75	0	25,51
SIVISTYSTOIMI														
BILDNINGSVÄSENDET														
MIEHET-MÄN	20	7	26,91	14	29,15	6	33,09	-	-	29,52	29,97	28	0	31,62
NAISET-KVINNOR	44	29	21,51	11	24,65	-	-	-	-	22,40	23,17	41	-	23,17
YHTEENSÄ-SAMMANL.	64	36	22,52	26	27,16	6	33,09	-	-	25,27	25,90	68	0	26,57
KAAVOITUS JA														
YLEISET TYÖT														
PLANERING OCH														
ALLMÄNNA ARBETEN														
MIEHET-MÄN	156	20	28,29	113	39,52	64	48,62	-	-	41,38	42,63	196	3	43,17
NAISET-KVINNOR	9	6	26,34	5	27,36	-	-	-	-	26,83	27,10	11	-	27,10
YHTEENSÄ-SAMMANL.	165	26	27,83	118	39,00	64	48,62	-	-	40,60	41,80	208	3	42,31
KIINTEISTÖT														
FASTIGHETER														
MIEHET-MÄN	154	25	30,35	161	33,83	38	41,34	-	-	34,71	34,84	224	4	35,81
NAISET-KVINNOR	30	14	22,47	26	28,55	2	31,96	-	-	26,68	27,17	42	0	27,20
YHTEENSÄ-SAMMANL.	184	39	27,56	187	33,10	40	40,87	-	-	33,44	33,63	266	4	34,45
LIIKE- JA														
PALVELUTOIMINTA														
AFFÄRS- OCH														
SERVICEVERKSAMHET														
MIEHET-MÄN	141	8	19,98	191	31,04	-	-	-	-	30,63	30,65	198	4	33,16
NAISET-KVINNOR	7	7	22,54	1	24,82	-	-	-	-	22,91	24,50	9	0	24,79
YHTEENSÄ-SAMMANL.	148	15	21,24	192	31,00	-	-	-	-	30,30	30,39	207	4	32,81
YHTEENSÄ														
SAMMANLAGT														
MIEHET-MÄN	574	106	27,14	548	33,43	129	43,32	-	-	34,22	34,61	783	11	35,77
NAISET-KVINNOR	181	104	21,99	64	26,50	5	29,93	-	-	23,91	24,67	173	0	24,72
YHTEENSÄ-SAMMANL.	755	210	24,59	612	32,70	134	42,80	-	-	32,35	32,80	956	12	33,77

LUKUKKO 1. KUNTIEN JA KUNTAINTLIITTOJEN TUNTIPALKKAISTEN TYÖNTEKIJÖIDEN LUKUMÄÄRÄT, TYÖTUNNIT JA KESKITUNTIANSIOT (KTA) KUNTA-
 ABELL MUODON, TEHTÄVÄRYHMÄN JA SUKUPUOLEN MUKAAN HELMIKUUSSA 1986 - KOMMUNERNAS OCH KOMMUNALFÖRBUNDENS TIMAVLÖNADE ARBETS-
 TAGARE, ANTAL, ARBETSTIMMAR OCH MEDELTIMSFÖRTJÄNSTER (MTF) ENLIGT KOMMUNFORM, UPPGIFTSGRUPP OCH KÖN I FEBRUARI 1986

KUNTA- ABELL	AIKATYÖ		KOK.TUNTI- PALKK.TYÖ		URAKKATYÖ		URAKKATYÖ, YKSIT.ALAT		SÄÄNNÖLLISEN TYÖAJAN KTA		KOKONAISANSIO			
	TIDS- ARBETE		TOTALTIM- AVLÖNAT		ACKORDS- ARBETE		ACKORDS- ARBETE, PRIVATA BR.		MTF UNDER ORDI- NARIE ARBETSTID		TOTALFÖRTJÄNST			
	TUN- NIT	KTA	TUN- NIT	KTA	TUN- NIT	KTA	TUN- NIT	KTA	ILMAN TYÖAIK. LISIÄ	TYÖAIK. LISIN	TUN- NIT	SIITÄ YLITYÖ	KTA	
UPPGIFTSGRUPP	MTF	MTF	MTF	MTF	MTF	MTF	MTF	EXKL.AT. TILLÄGG	INKL.AT. TILLÄGG	MTF	DÄRAV ÖVERTID	MTF		
KÖN	LKM	ANTAL	100H	MK	100H	MK	100H	MK	100H	MK	100H	100H	MK	
KOKO KUNTASEKTORI														
ALLMÄNNA ARBETEN														
YHT. MIEHET-MÄN	35	10	23,21	30	33,02	2	25,65	-	-	30,50	30,69	42	0	30,94
YHT. NAISSET-KVINNOR	7	4	21,02	0	25,43	0	25,02	-	-	21,77	22,22	4	-	22,22
YHT. YHTEENSÄ-SAMMANL.	42	13	22,62	31	32,95	2	25,51	-	-	29,68	29,89	46	0	30,12
JÄRJESTYSTOIMI														
ORDNINGSVÄSENDET														
YHT. MIEHET-MÄN	51	29	22,27	30	31,79	-	-	-	-	27,14	27,30	59	1	27,57
YHT. NAISSET-KVINNOR	6	1	19,87	7	29,92	-	-	-	-	28,41	28,41	9	1	32,17
YHT. YHTEENSÄ-SAMMANL.	57	30	22,16	38	31,42	-	-	-	-	27,31	27,44	68	2	28,16
TERVEYDENHUOLTO														
HÄLSOVÅRD														
YHT. MIEHET-MÄN	84	20	22,30	62	29,95	24	31,59	-	-	28,90	29,13	106	0	29,56
YHT. NAISSET-KVINNOR	83	44	22,29	14	24,82	3	28,66	-	-	23,21	24,20	60	-	24,22
YHT. YHTEENSÄ-SAMMANL.	167	63	22,29	76	29,04	27	31,24	-	-	26,84	27,34	166	0	27,63
SOSIAALITOIMI														
SOCIALVÄSENDET														
YHT. MIEHET-MÄN	105	89	24,53	7	24,71	39	29,54	-	-	25,99	26,08	135	0	26,08
YHT. NAISSET-KVINNOR	190	215	22,95	10	24,68	0	27,30	-	-	23,03	23,21	225	0	23,22
YHT. YHTEENSÄ-SAMMANL.	295	305	23,41	16	24,69	39	29,53	-	-	24,14	24,28	360	0	24,29
SIVISTYSTOIMI														
BILDNINGSVÄSENDET														
YHT. MIEHET-MÄN	2088	1188	23,02	1543	29,15	30	32,43	3	75,62	26,60	28,64	2763	145	30,38
YHT. NAISSET-KVINNOR	538	245	22,41	265	26,87	18	29,19	-	-	24,89	26,97	528	17	28,07
YHT. YHTEENSÄ-SAMMANL.	2626	1433	22,91	1808	28,81	48	31,20	3	75,62	26,33	28,38	3290	162	30,01
KAAVOITUS JA														
YLEISET TYÖT														
PLANERING OCH														
ALLMÄNNA ARBETEN														
YHT. MIEHET-MÄN	11737	4457	27,70	8793	31,16	2611	35,86	6	40,66	30,97	31,17	15862	228	31,97
YHT. NAISSET-KVINNOR	1559	711	26,07	1127	27,93	170	29,17	-	-	27,38	27,56	2007	21	27,99
YHT. YHTEENSÄ-SAMMANL.	13296	5167	27,48	9920	30,79	2780	35,45	6	40,66	30,57	30,77	17869	249	31,52
KIINTEISTÖT														
FASTIGHETER														
YHT. MIEHET-MÄN	3383	1891	27,92	1949	30,94	600	35,39	19	36,32	30,28	30,33	4458	32	30,67
YHT. NAISSET-KVINNOR	556	310	24,54	256	27,19	44	30,62	-	-	26,09	26,49	609	2	26,57
YHT. YHTEENSÄ-SAMMANL.	3939	2201	27,44	2204	30,50	644	35,07	19	36,32	29,78	29,87	5067	35	30,18
LIIKE- JA														
PALVELUTOIMINTA														
AFFÄRS- OCH														
SERVICEVERKSAMHET														
YHT. MIEHET-MN	9271	2433	30,68	7378	32,93	2990	36,33	24	43,51	33,33	33,92	12820	349	36,03
YHT. NAISSET-KVINNOR	1043	353	24,22	498	27,61	423	28,09	-	-	26,84	27,23	1273	6	27,39
YHT. YHTEENSÄ-SAMMANL.	10314	2786	29,86	7876	32,59	3413	35,31	24	43,51	32,74	33,31	14094	355	35,25
YHT. YHTEENSÄ SAMMANLAGT														
YHT. MIEHET-MÄN	26754	10117	27,85	19792	31,64	6295	35,97	52	42,23	31,36	31,82	36245	755	33,09
YHT. NAISSET-KVINNOR	3982	1883	24,54	2176	27,61	659	28,56	-	-	26,53	27,01	4716	49	27,38
YHT. YHTEENSÄ-SAMMANL.	30736	12000	27,33	21968	31,24	6953	35,27	52	42,23	30,80	31,26	40961	804	32,43

TAULUKKO 2. KUNTIEN JA KUNTAINLIITTOJEN TUNTIPALKKAISTEN TYÖNTEKIJÖIDEN LUKUMÄÄRÄT, TYÖTUNNIT JA TUNTIKESKIANSIOT TOIMIALAN TABELL JA SUKUPUOLEN MUKAAN HELMIKUUSSA 1986 - KOMMUNERNAS OCH KOMMUNALFÖRBUNDENS TIMAVLÖNADE ARBETSTAGARE, ANTAL, ARBETSTIMMAR OCH MEDELTIMFÖRTJÄNSTER ENLIGT NÄRINGSGRÉN OCH KÖN I FEBRUARI 1986

TOIMIALA SUKUPUOLI NÄRINGSGRÉN KÖN	LKM ANTAL	TYÖTUNNIT ARBETSTIMMAR		SÄÄNNÖLLISEN TYÖAJAN TUNTIKESKIANSIOT MEDELTIMFÖRTJÄNST UNDER ORD. ARBETSTID		KOKONAISANSIO TOTALFÖRTJÄNST	
		YHTEEN- SÄ- SAMMAN- LAGT	SIITÄ YLITYÖ DÄRAV ÖVERTID	ILMAN TYÖAIKA- LISTIA EXKL. AT. TILLÄGG	TYÖAIKA- LISIN INKL. AT. TILLÄGG	TUNTIA KOHTI PER TIMME	HLÖÄ KOHTI PER PERSON
		100H	100H	MK	MK	MK	MK
KOKO KUNTASEKTORI HELA KOMMUNALA SEKTORN							
TOIMIALA NÄRINGSGRÉN							
11 MAATALOUS JORDBRUK							
MIEHET-MÄN	534	608	1	27,13	27,14	27,22	3102
NAISET-KVINNOR	19	21	0	25,39	25,41	25,51	2872
YHTEENSÄ-SAMMANL.	553	630	1	27,07	27,09	27,16	3094
4 SÄHKÖ- KAASU- JA VESIHUOLTO EL- GAS- OCH VATTENFÖRSÖRJNING							
MIEHET-MÄN	4686	6559	193	33,42	33,90	36,38	5092
NAISET-KVINNOR	362	453	3	26,81	26,95	27,09	3394
YHTEENSÄ-SAMMANL.	5048	7012	196	32,99	33,45	35,78	4971
51 TALONRAKENNUSTOIMINTA HUSBYGGNADSVÄRSAMHET							
MIEHET-MÄN	2075	2793	16	33,58	33,65	33,90	4564
NAISET-KVINNOR	175	231	1	27,75	27,80	27,85	3683
YHTEENSÄ-SAMMANL.	2250	3025	17	33,13	33,21	33,44	4495
52 MAA- JA VESIRAKENNUSTOIMINTA ANLÄGGNINGSVÄRSAMHET							
MIEHET-MÄN	8692	11755	176	30,32	30,43	31,14	4211
NAISET-KVINNOR	1286	1645	17	27,27	27,42	27,76	3551
YHTEENSÄ-SAMMANL.	9978	13400	193	29,94	30,06	30,72	4126
71 KULJETUS SAMFÄRDESEL							
MIEHET-MÄN	1189	1558	25	35,38	37,36	38,89	5095
NAISET-KVINNOR	126	164	2	27,89	28,74	29,32	3819
YHTEENSÄ-SAMMANL.	1315	1722	27	34,67	36,54	37,98	4973
72 TIETOLIIKENNE POST- OCH TELEKOMMUNIKATION							
MIEHET-MÄN	427	579	22	33,88	33,98	35,63	4828
NAISET-KVINNOR	58	70	0	30,33	30,33	30,54	3679
YHTEENSÄ-SAMMANL.	485	648	22	33,49	33,59	35,08	4690
83 KIINTEISTÖ- JA LIIKE-ELÄMÄÄ PALV. TOIM. FASTIGHETS- OCH UPPDRAGSVÄRSAMHET							
MIEHET-MÄN	2850	3851	31	30,78	30,83	31,21	4218
NAISET-KVINNOR	542	595	2	26,12	26,53	26,62	2920
YHTEENSÄ-SAMMANL.	3392	4446	33	30,15	30,25	30,60	4010
911 JULKINEN HALLINTO OFFENTLIG FÖRVALTNING							
MIEHET-MÄN	86	101	1	28,53	28,70	28,96	3388
NAISET-KVINNOR	13	13	1	26,22	26,37	28,89	2900
YHTEENSÄ-SAMMANL.	99	114	2	28,26	28,43	28,95	3324
92 PUHTAANAPITO RENHÄLLNING							
MIEHET-MÄN	3938	5437	144	32,08	32,61	34,64	4782
NAISET-KVINNOR	590	709	5	26,51	27,09	27,52	3307
YHTEENSÄ-SAMMANL.	4528	6146	149	31,43	31,97	33,82	4590
931 OPETUSTOIMINTA UNDERSVNING							
MIEHET-MÄN	124	116	2	25,65	26,50	26,98	2529
NAISET-KVINNOR	176	106	1	21,89	23,87	24,22	1452
YHTEENSÄ-SAMMANL.	300	222	4	23,86	25,25	25,67	1897
933 LÄÄKINTÄ- JA ELÄINLÄÄKINTÄPALVELU SJUKVÄRD MM.							
MIEHET-MÄN	84	106	0	28,90	29,13	29,56	3735
NAISET-KVINNOR	83	60	-	23,21	24,20	24,22	1761
YHTEENSÄ-SAMMANL.	167	166	0	26,84	27,34	27,63	2754
934 SOSIAALIHUOLTO SOCIALVÄRD							
MIEHET-MÄN	124	147	0	25,61	25,74	25,74	3058
NAISET-KVINNOR	206	236	0	22,93	23,13	23,16	2648
YHTEENSÄ-SAMMANL.	330	383	0	23,96	24,14	24,15	2802
94 VIRKISTYS- JA KULTTUURIPALVELUTOIMINTA REKREATIONS- OCH KULTURELL SERV. VERKS.							
MIEHET-MÄN	1945	2634	143	26,67	28,77	30,56	4139
NAISET-KVINNOR	346	412	16	25,76	27,90	29,21	3478
YHTEENSÄ-SAMMANL.	2291	3046	158	26,55	28,65	30,38	4039
TOIMIALAT YHTEENSÄ NÄRINGSGRÉN SAMMANLAGT							
MIEHET-MÄN	26754	36245	755	31,36	31,82	33,09	4482
NAISET-KVINNOR	3982	4716	49	26,53	27,01	27,38	3242
YHTEENSÄ-SAMMANL.	30736	40961	804	30,80	31,26	32,43	4322

TAULUKKO 3. KUNTIEN JA KUNTAINLIITTOJEN TUNTIPALKKAISTEN TYÖNTEKIJÖIDEN LUKUMÄÄRÄT, TYÖTUNNIT, KESKITUNTIANSIOT (KTA) JA PALKKAUS-
 TABELL MUOTOJEN TYÖAIKAOSUUDET (%) KUNTAMUODON, PAIKKAKUNTALUOKAN JA SUKUPUOLEN MUKAAN HELMIKUUNSA 1986 - KOMMUNERNAS OCH
 KOMMUNALFÖRBUNDENS TIMAVLÖNADE ARBETSTAGARE, ANTAL, ARBETSTIMMAR, MEDELTIMSFÖRTJÄNSTER (MF) OCH AVLÖNINGSFÖRMEANS
 ARBETSTIDSANDEL (%) ENLIGT KOMUNFORM, ORTSKLASS OCH KÖN I FEBRUARI 1986

KUNTAMUOTO PAIKKAKUNTALUOKKA SUKUPUOLI KOMMUNFORM ORTSKLASS KÖN	LKM ANTAL	AIKATYÖ		KOKONAIS- TUNTIP. TYÖ TOTALTIM- AVLÖNAT ARBETE		URAKKATYÖ		URAKKATYÖ, YKSITYIS- ALAT ACKORDS- ARBETE, PRIVATA BR.		SÄÄNNÖLLISEN TYÖAJAN KTA MTF UNDER ORDI- NARIE ARBETSTID		KOKONAISTYÖAIKANA UNDER TOTALARBETSTID				
		TIDS- ARBETE		KTA MTF		KTA MTF		KTA MTF		ILMAN TYÖAIK. LISIA EXKL.AT. TILLÄGG		TYÖAIK. LISIN INKL.AT. TILLÄGG		TUNNIT	SIITÄ YLITYÖ	KTA
		%	MK	%	MK	%	MK	%	MK	MK	MK	100H	100H	MTF		
KAUPUNGIT STÄDER																
PAIKKAKUNTALUOKKA ORTSKLASS																
1																
MIEHET-MÄN	10986	11	28,84	64	32,09	24	35,99	0	44,11	32,71	33,40	15116	333	34,81		
NAISET-KVINNOR	1764	28	25,80	51	27,74	21	28,44	-	-	27,36	27,94	2227	26	28,38		
YHTEENSÄ-SAMMANL	12750	13	28,02	63	31,63	24	35,14	0	44,11	32,03	32,70	17343	360	33,99		
2																
MIEHET-MÄN	9801	31	28,45	51	31,56	18	35,61	0	42,17	31,33	31,68	13325	299	33,08		
NAISET-KVINNOR	1575	46	24,25	44	27,64	10	28,87	-	-	26,19	26,61	1871	18	26,94		
YHTEENSÄ-SAMMANL	11376	33	27,73	50	31,14	17	35,12	0	42,17	30,70	31,06	15195	317	32,32		
1-2																
MIEHET-MÄN	20787	20	28,56	58	31,87	21	35,84	0	43,02	32,07	32,59	28441	633	34,00		
NAISET-KVINNOR	3339	36	24,90	48	27,70	16	28,56	-	-	26,83	27,33	4097	45	27,73		
YHTEENSÄ-SAMMANL	24126	22	27,82	57	31,43	21	35,14	0	43,02	31,41	31,93	32539	677	33,21		
MUUT KUNNAT ÖVRIGA KOMMUNER																
PAIKKAKUNTALUOKKA ORTSKLASS																
1																
MIEHET-MÄN	625	67	26,59	30	30,84	3	38,29	-	-	28,19	28,38	775	9	28,84		
NAISET-KVINNOR	49	75	24,10	22	29,94	3	26,49	-	-	25,48	25,99	36	0	26,00		
YHTEENSÄ-SAMMANL	674	68	26,47	29	30,81	3	37,81	-	-	28,08	28,28	811	9	28,72		
2																
MIEHET-MÄN	4768	59	26,91	40	29,73	1	33,27	0	39,99	28,16	28,35	6246	102	29,11		
NAISET-KVINNOR	413	64	23,54	36	26,83	0	25,84	-	-	24,73	24,93	410	4	25,16		
YHTEENSÄ-SAMMANL	5181	59	26,69	39	29,57	1	33,18	0	39,99	27,94	28,14	6655	106	28,86		
1-2																
MIEHET-MÄN	5393	60	26,87	39	29,83	2	34,24	0	39,99	28,16	28,35	7021	111	29,08		
NAISET-KVINNOR	462	65	23,59	35	26,99	0	26,14	-	-	24,79	25,01	445	4	25,23		
YHTEENSÄ-SAMMANL	5855	60	26,66	38	29,67	2	34,10	0	39,99	27,96	28,15	7466	115	28,85		
KUNTAINLIITÖT KOMMUNALFÖRBUND																
PAIKKAKUNTALUOKKA ORTSKLASS																
1																
MIEHET-MÄN	378	7	29,46	71	34,63	22	44,99	-	-	36,55	37,10	515	9	38,17		
NAISET-KVINNOR	52	25	23,97	69	27,94	6	30,61	-	-	27,13	27,46	57	0	27,51		
YHTEENSÄ-SAMMANL	430	9	27,90	71	33,99	20	44,55	-	-	35,61	36,14	572	9	37,11		
2																
MIEHET-MÄN	196	26	25,96	68	30,97	6	31,92	-	-	29,72	29,79	267	2	31,15		
NAISET-KVINNOR	129	77	21,67	22	24,27	1	28,40	-	-	22,33	23,30	116	0	23,35		
YHTEENSÄ-SAMMANL	325	42	23,55	54	30,15	5	31,61	-	-	27,48	27,82	383	3	28,78		
1-2																
MIEHET-MÄN	574	14	27,14	70	33,43	16	43,32	-	-	34,22	34,61	783	11	35,77		
NAISET-KVINNOR	181	60	21,99	37	26,50	3	29,93	-	-	23,91	24,67	173	0	24,72		
YHTEENSÄ-SAMMANL	755	22	24,59	64	32,70	14	42,80	-	-	32,35	32,80	956	12	33,77		
KOKO KUNTASEKTORI HELA KOMMUNALA SEKTORN																
PAIKKAKUNTALUOKKA ORTSKLASS																
1																
MIEHET-MÄN	11989	14	28,32	63	32,15	23	36,27	0	44,11	32,62	33,28	16407	352	34,64		
NAISET-KVINNOR	1865	29	25,69	51	27,76	20	28,45	-	-	27,32	27,90	2319	26	28,33		
YHTEENSÄ-SAMMANL	13854	15	27,72	62	31,70	23	35,41	0	44,11	31,96	32,61	18727	378	33,85		
2																
MIEHET-MÄN	14765	40	27,71	48	31,07	12	35,50	0	41,33	30,31	30,61	19838	403	31,80		
NAISET-KVINNOR	2117	51	23,91	41	27,43	8	28,85	-	-	25,76	26,16	2397	22	26,46		
YHTEENSÄ-SAMMANL	16882	41	27,20	47	30,73	12	35,03	0	41,33	29,82	30,13	22234	426	31,23		
1-2																
MIEHET-MÄN	26754	28	27,85	55	31,64	17	35,97	0	42,23	31,36	31,82	36245	755	33,09		
NAISET-KVINNOR	3982	40	24,54	46	27,61	14	28,56	-	-	26,53	27,01	4716	49	27,38		
YHTEENSÄ-SAMMANL	30736	29	27,33	54	31,24	17	35,27	0	42,23	30,80	31,26	40961	804	32,43		

TAULUKKO 4. KUNTIEN JA KUNTAINLIITTOJEN TUNTIPALKKAISTEN TYÖNTEKIJÖIDEN LUKUMÄÄRÄT, TYÖTUNNIT, KESKITUNTIANSIOT (KTA)-JA PALKKAUS-
TABELL
MUOTOJEN TYÖAIKAOSUDET (%) KUNTAMUODON, SUKUPUOLEN JA PALKKARYHMÄN MUKAAN HELMIKUUSSA 1986 - KOMMUNERNAS OCH
KOMMUNALFÖRBUNDENS TIMAVLÖNADE ARBETSTÄGARE, ANTAL, ARBETSTIMMAR, MEDELTIMSFÖRTJÄNSTER (MTF) OCH AVLÖNINGSFÖRMENS
ARBETSTIDSANDEL (%) ENLIGT KOMMUNFORM, LÖNEGRUPP OCH KÖN I FEBRUARI 1986

KUNTAMUOTO SUKUPUOLI PALKKARYHMÄ KOMMUNFORM KÖN LÖNEGRUPP	LKM ANTAL	AIKATYÖ		KOKONAIS- TUNTIP. TYÖ		URAKKATYÖ		URAKKATYÖ, YKSITYIS- ALAT		SÄÄNNÖLLISEN TYÖAJAN KTA MTF UNDER ORDI- NARIE ARBETSTID		KOKONAISTYÖAIKANA UNDER TOTALARBETSTID				
		TIDS- ARBETE		TOTALTIM- AVLÖNAT ARBETE		ACKORDS- ARBETE		ACKORDS- ARBETE, PRIVATA BR.		ILMAN TYÖAIKA- LISÄÄ		TYÖAIKA- LISIN		TUNNIT TEHDYT	SIITÄ YLITYÖ	KTA
		KTA		KTA		KTA		KTA		EXKL.AT. TILLÄGG		INKL.AT. TILLÄGG		TUNNIT TIMMAR	SIITÄ DÄRAV ÖVERTID	MTF
		MTF	MTF	MTF	MTF	MTF	MTF	MTF	MTF	MTF	MTF	MTF	MTF	100H	100H	MK
		%	MK	%	MK	%	MK	%	MK	MK	MK					
KAUPUNGIT STÄDER																
MIEHET-MÄN																
PALKKARYHMÄ LÖNEGRUPP																
1	3877	19	33,96	62	34,80	19	38,64	0	43,23	35,40	35,70	5388	128	37,65		
2	9191	15	31,25	61	32,92	24	36,99	0	56,27	33,68	34,20	12712	292	35,86		
3	3855	22	28,34	58	29,90	20	34,24	0	38,49	30,46	31,03	5355	116	31,95		
4	2117	28	24,46	58	27,37	14	31,85	0	32,26	27,22	28,23	2860	65	29,17		
5	1279	39	22,01	36	25,64	24	30,42	0	44,72	25,42	25,77	1611	22	26,14		
6	468	67	20,51	17	23,17	16	25,93	-	-	21,82	22,13	516	9	22,69		
1-6	20787	20	28,56	58	31,87	21	35,84	0	43,02	32,07	32,59	28441	633	34,00		
NAISET-KVINNOR																
PALKKARYHMÄ LÖNEGRUPP																
1	83	43	29,62	43	32,55	14	33,47	-	-	31,42	31,54	101	1	31,99		
2	324	29	28,69	65	29,85	6	31,50	-	-	29,62	29,72	433	4	30,01		
3	369	31	26,96	59	28,50	10	31,07	-	-	28,28	28,51	478	6	28,95		
4	1426	26	25,82	55	27,09	19	28,64	-	-	27,07	27,43	1792	19	27,84		
5	987	52	23,23	30	26,60	18	27,51	-	-	25,03	26,07	1140	10	26,37		
6	150	79	21,33	11	23,73	11	23,78	-	-	21,86	22,34	154	5	23,42		
1-6	3339	36	24,90	48	27,70	16	28,56	-	-	26,83	27,33	4097	45	27,73		
YHTEENSÄ-SAMMANL.																
PALKKARYHMÄ LÖNEGRUPP																
1	3960	19	33,78	62	34,78	19	38,56	0	43,23	35,33	35,63	5489	129	37,55		
2	9515	15	31,09	61	32,81	24	36,94	0	56,27	33,54	34,06	13145	297	35,67		
3	4224	23	28,18	58	29,78	20	34,11	0	38,49	30,28	30,83	5832	122	31,70		
4	3543	27	24,96	57	27,27	16	30,39	0	32,26	27,16	27,92	4651	85	28,66		
5	2266	45	22,60	34	26,00	22	29,42	0	44,72	25,26	25,90	2751	31	26,24		
6	618	70	20,72	16	23,26	14	25,57	-	-	21,83	22,18	670	14	22,86		
1-6	24126	22	27,82	57	31,43	21	35,14	0	43,02	31,41	31,93	32539	677	33,21		
MUUT KUNNAT ÖVRIGA KOMMUNER																
MIEHET-MÄN																
PALKKARYHMÄ LÖNEGRUPP																
1	915	51	31,52	47	32,40	2	35,92	0	37,50	32,03	32,17	1293	16	32,87		
2	1735	53	29,71	45	30,29	2	35,83	0	43,13	30,13	30,30	2386	39	31,23		
3	1106	62	26,69	37	28,59	1	32,00	0	40,66	27,50	27,67	1486	22	28,30		
4	690	68	23,39	30	26,22	2	31,08	-	-	24,38	24,63	854	12	25,03		
5	632	70	21,55	29	28,24	1	28,88	0	34,24	23,61	23,96	686	15	24,75		
6	315	94	20,62	6	21,45	-	-	-	-	20,67	20,91	317	7	21,35		
1-6	5393	60	26,87	39	29,83	2	34,24	0	39,99	28,16	28,35	7021	111	29,08		
NAISET-KVINNOR																
PALKKARYHMÄ LÖNEGRUPP																
1	6	30	29,61	64	28,42	6	25,02	-	-	28,57	28,57	7	-	28,57		
2	30	67	27,70	33	27,58	-	-	-	-	27,67	27,90	40	1	28,93		
3	35	47	24,87	53	27,91	-	-	-	-	26,48	26,50	44	0	26,58		
4	162	60	24,94	39	27,40	1	26,70	-	-	25,91	26,06	186	1	26,16		
5	153	68	21,78	32	25,46	-	-	-	-	22,96	23,31	118	1	23,49		
6	76	93	20,29	7	24,70	0	25,00	-	-	20,63	21,04	50	1	21,28		
1-6	462	65	23,59	35	26,99	0	26,14	-	-	24,79	25,01	445	4	25,23		
YHTEENSÄ-SAMMANL.																
PALKKARYHMÄ LÖNEGRUPP																
1	921	51	31,51	47	32,37	2	35,73	0	37,50	32,01	32,15	1300	16	32,84		
2	1765	53	29,66	45	30,26	2	35,83	0	43,13	30,09	30,26	2425	39	31,19		
3	1141	61	26,65	38	28,56	1	32,00	0	40,66	27,47	27,63	1730	22	28,25		
4	852	67	23,64	31	26,48	2	30,73	-	-	24,65	24,88	1039	13	25,23		
5	785	69	21,59	30	27,80	1	28,88	0	34,24	23,51	23,86	804	16	24,57		
6	391	94	20,57	6	21,95	0	25,00	-	-	20,66	20,93	367	8	21,34		
1-6	5855	60	26,66	38	29,67	2	34,10	0	39,99	27,96	28,15	7466	115	28,85		

TAULUKKO 4. KUNTIEN JA KUNTAINLIITTOJEN TUNTIPALKAISTEN TYÖNTEKIJÖIDEN LUKUMÄÄRÄT, TYÖTUNNIT, KESKITUNTIANSIOT (KTA) JA PALKKAUS-
 TABELL MUOTOJEN TYÖAIKAOSUUDET (%) KUNTAMUODON, SUKUPUOLEN JA PALKKARYHMÄN MUKAAN HELMIKUUSSA 1986 - KOMMUNERNAS OCH
 KOMMUNALFÖRBUNDENS TIMAVLÖNÅDE ARBETSTAGARE, ANTAL, ARBETSTIMMAR, MEDELTIMSFÖRTJÄNSTER (MTF) OCH AVLÖNINGSFORMENS
 ARBETSTIDSANDEL (%) ENLIGT KOMMUNFORM, LÖNEGRUPP OCH KÖN I FEBRUARI 1986

KUNTAMUOTO SUKUPUOLI PALKKARYHMÄ KOMMUNFORM KÖN LÖNEGRUPP	AIKATYÖ		KOKONAIS- TUNTIP. TYÖ		URAKKATYÖ		URAKKATYÖ, YKSITYIS- ALAT		SÄÄNNÖLLISEN TYÖAJAN KTA		KOKONAISTYÖAIKANA			
	TIDS- ARBETE		TOTALTIM- AVLÖNAT		ACKORDS- ARBETE		ACKORDS- ARBETE, PRIVATA BR.		MTF UNDER ORDI- NARIE ARBETSTID		UNDER TOTALARBETSTID			
	KTA		KTA		KTA		KTA		ILMAN TYÖAIKA- LISÄ		TUNNIT	SIITÄ	KTA	
	MTF		MTF		MTF		MTF		EXKL. AT. INKL. AT.		TUNNIT	YLITYÖ	MTF	
LKM	ANTAL	%	MK	%	MK	%	MK	%	MK	MK	MK	100H	100H	MK
KUNTAINLIITOT KOMMUNALFÖRBUND														
MIEHET-MÄN														
PALKKARYHMÄ LÖNEGRUPP														
1	98	15	29,68	64	34,95	21	39,04	-	-	35,04	35,07	141	1	37,23
2	299	10	29,65	71	35,55	19	47,00	-	-	37,22	37,72	407	8	38,92
3	89	11	25,29	79	28,76	10	34,80	-	-	29,05	29,34	123	1	29,70
4	56	15	25,14	78	29,71	8	37,80	-	-	29,65	30,45	73	1	31,02
5	24	54	22,91	40	24,20	6	28,00	-	-	23,73	23,75	28	0	24,76
6	8	59	20,21	41	37,48	-	-	-	-	27,26	27,26	11	-	27,50
1-6	574	14	27,14	70	33,43	16	43,32	-	-	34,22	34,61	783	11	35,77
NAISET-KVINNOR														
PALKKARYHMÄ LÖNEGRUPP														
1	16	-	-	-	-	100	-	-	-	24,73	25,95	2	-	26,14
2	4	24	22,00	76	28,52	-	-	-	-	26,94	27,28	6	-	27,28
3	47	46	22,76	50	28,36	4	31,96	-	-	25,91	26,46	56	0	26,50
4	87	76	21,94	22	23,87	2	28,40	-	-	22,52	23,49	72	0	23,54
5	26	61	20,04	39	24,79	-	-	-	-	21,89	22,39	24	-	22,39
6	181	60	21,99	37	26,50	3	29,93	-	-	23,91	24,67	173	0	24,72
YHTEENSÄ-SAMMANL.														
PALKKARYHMÄ LÖNEGRUPP														
1	99	15	29,68	64	34,95	22	38,52	-	-	34,97	35,00	143	1	37,14
2	315	11	28,68	70	35,34	19	47,00	-	-	36,80	37,33	421	8	38,50
3	93	11	24,97	79	28,75	10	34,80	-	-	28,95	29,25	129	1	29,60
4	103	28	23,47	66	29,26	6	36,25	-	-	28,03	28,72	129	1	29,07
5	111	70	22,14	27	24,01	3	28,20	-	-	22,85	23,56	100	0	23,87
6	34	61	20,09	39	28,90	-	-	-	-	23,57	23,91	35	-	23,99
1-6	755	22	24,59	64	32,70	14	42,80	-	-	32,35	32,80	956	12	33,77
KOKO KUNTASEKTORI HELA KOMMUNALA SEKTORN														
MIEHET-MÄN														
PALKKARYHMÄ LÖNEGRUPP														
1	4890	25	32,96	59	34,45	15	38,58	0	42,56	34,76	35,02	6823	146	36,73
2	11225	20	30,61	59	32,69	21	37,22	0	50,44	33,22	33,70	15505	339	35,23
3	5050	30	27,60	54	29,68	16	34,21	0	40,40	29,80	30,28	6964	139	31,13
4	2863	37	24,02	52	27,29	11	31,90	0	32,26	26,63	27,46	3786	78	28,27
5	1935	49	21,83	34	26,28	17	30,39	0	40,74	24,87	25,21	2324	37	25,72
6	791	77	20,56	13	23,45	10	25,93	-	-	21,46	21,74	843	16	22,25
1-6	26754	28	27,85	55	31,64	17	35,97	0	42,23	31,36	31,82	36245	755	33,09
NAISET-KVINNOR														
PALKKARYHMÄ LÖNEGRUPP														
1	90	42	29,62	43	32,13	15	32,80	-	-	31,19	31,30	110	1	31,71
2	370	33	28,28	62	29,67	6	31,50	-	-	29,32	29,47	486	5	29,81
3	408	32	26,67	59	28,46	9	31,07	-	-	28,12	28,33	527	6	28,73
4	1635	29	25,52	54	27,15	17	28,66	-	-	26,93	27,28	2033	20	27,65
5	1227	55	22,97	30	26,39	16	27,51	-	-	24,71	25,69	1331	11	25,96
6	252	80	20,96	13	24,18	7	23,79	-	-	21,59	22,06	228	6	22,84
1-6	3982	40	24,54	46	27,61	14	28,56	-	-	26,53	27,01	4716	49	27,38
YHTEENSÄ-SAMMANL.														
PALKKARYHMÄ LÖNEGRUPP														
1	4980	25	32,87	59	34,42	15	38,50	0	42,56	34,70	34,96	6933	147	36,65
2	11595	21	30,50	59	32,59	20	37,17	0	50,44	33,10	33,57	15991	344	35,06
3	5458	30	27,53	54	29,58	16	34,08	0	40,40	29,68	30,15	7491	145	30,96
4	4498	34	24,47	53	27,24	13	30,45	0	32,26	26,73	27,40	5819	99	28,06
5	3162	51	22,28	32	26,31	17	29,41	0	40,74	24,81	25,38	3655	48	25,80
6	1043	78	20,65	13	23,60	9	25,56	-	-	21,49	21,80	1071	22	22,37
1-6	30736	29	27,33	54	31,24	17	35,27	0	42,23	30,80	31,26	40961	804	32,43

TAULUKKO 5. KUNTIEN JA KUNTAINLIITTOJEN TIINTIPALIKKAISTEN TYÖNTEKIJÖIDEN LUKUMÄÄRÄT JA LUKUMÄÄRÄSUHTEET KOKONAISANSIORYHMÄN JA TABELL KUNTAUUDON MUKAAN HELMIKUUN 1986 - KOMMUNERNAS OCH KOMMUNALFÖRBUNDENS TIMVLÖNÅDE ARBETSTAGARE, DERAS ANTAL OCH PROCENTUELLA ANDEL ENLIGT TOTALFÖRTJÄNSTGRUPP OCH KOMMUNFORM I FEBRUARI 1986

SUKUPUOLI KÖN	KAUPUNGI STÄDER		MUUT KUNNAT ÖVRIGA KOMMUNER		KUNTAINLIITOT KOMMUNALFÖRBUND		KOKO KUNNALLISSEKTORI HELA KOMMUNALA SEKTORN		TYÖTUNNIT TIMMAR	ANSIO FÖRTJÄNST 1000MK
	KOKONAISKESKITUNTIANSIO TOTALMEDELTIMFÖRTJÄNST	LKM ANTAL	%	LKM ANTAL	%	LKM ANTAL	%	LKM ANTAL		
MIEHET MÄN										
-18.99	175	1	194	4	1	0	370	1	1	4
19.00-19.99	146	1	169	3	4	1	319	1	33	658
20.00-20.99	397	2	453	8	8	1	858	3	94	192
21.00-21.99	191	1	173	3	9	2	373	1	47	1010
22.00-22.99	309	1	150	3	4	1	463	2	56	170
23.00-23.99	333	2	163	3	8	1	504	2	64	1502
24.00-24.99	323	2	215	4	18	3	556	2	73	1784
25.00-25.99	465	2	243	5	12	2	720	3	97	2478
26.00-26.99	564	3	322	6	24	4	910	3	123	3264
27.00-27.99	591	3	364	7	23	4	978	4	135	3719
28.00-28.99	801	4	430	8	16	3	1247	5	172	4898
29.00-29.99	956	5	588	11	27	5	1571	6	217	6408
30.00-30.99	1313	6	379	7	33	6	1725	6	240	7326
31.00-30.99	1475	7	294	5	24	4	1793	7	248	7812
32.00-32.99	1791	9	258	5	46	8	2095	8	294	9549
33.00-33.99	1770	9	220	4	31	5	2021	8	280	9385
34.00-34.99	1584	8	180	3	55	10	1819	7	255	8790
35.00-35.99	1424	7	135	3	28	5	1587	6	223	7894
36.00-36.99	1116	5	131	2	29	5	1276	5	181	6601
37.00-37.99	967	5	69	1	9	2	1045	4	147	5512
38.00-38.99	821	4	51	1	9	2	881	3	125	4810
39.00-39.99	519	2	40	1	13	2	572	2	82	3235
40.00-44.99	448	2	29	1	9	2	486	2	69	2771
41.00-41.99	364	2	28	1	6	1	398	1	56	2326
42.00-42.99	274	1	27	1	4	1	305	1	45	1907
43.00-43.99	241	1	19	0	5	1	265	1	38	1665
44.00-44.99	209	1	8	0	6	1	223	1	32	1431
45.00-45.99	187	1	8	0	11	2	206	1	30	1363
46.00-46.99	164	1	4	0	6	1	174	1	25	1168
47.00-47.99	144	1	7	0	9	2	160	1	23	1115
48.00-48.99	116	1	6	0	16	3	138	1	21	1009
49.00-49.99	97	0	8	0	15	3	120	0	17	837
50.00-54.99	292	1	14	0	32	6	338	1	48	2527
55.00-	220	1	14	0	24	4	258	1	32	1959
YHTEENSÄ SAMMANLAGT	20787	100	5393	100	574	100	26754	100	3625	119916
NAISET KVINNOR										
-18.99	45	1	13	3	2	1	60	2	0	-
19.00-19.99	30	1	47	10	13	7	90	2	7	142
20.00-20.99	154	5	75	16	41	23	270	7	23	474
21.00-21.99	89	3	21	5	9	5	119	3	12	263
22.00-22.99	144	4	33	7	10	6	187	5	20	449
23.00-23.99	177	5	40	9	12	7	229	6	24	576
24.00-24.99	228	7	41	9	21	12	290	7	34	835
25.00-25.99	307	9	29	6	14	8	350	9	43	1099
26.00-26.99	376	11	41	9	21	12	438	11	55	1451
27.00-27.99	428	13	42	9	9	5	479	12	62	1712
28.00-28.99	321	10	22	5	5	3	348	9	45	1286
29.00-29.99	282	8	24	5	14	8	320	8	42	1236
30.00-30.99	232	7	14	3	5	3	251	6	34	1030
31.00-30.99	144	4	2	0	3	2	149	4	19	603
32.00-32.99	98	3	5	1	-	-	103	3	14	457
33.00-33.99	72	2	2	0	-	-	74	2	10	330
34.00-34.99	60	2	2	0	1	-	63	2	8	283
35.00-35.99	66	2	1	0	-	-	67	2	9	311
36.00-36.99	27	1	-	0	-	-	27	1	4	135
37.00-37.99	10	0	2	0	-	-	12	0	1	53
38.00-38.99	10	0	1	0	1	1	12	0	2	59
39.00-39.99	3	0	1	0	-	-	4	0	0	13
40.00-44.99	6	0	-	-	-	-	6	0	1	27
41.00-41.99	2	0	1	0	-	-	3	0	0	18
42.00-42.99	2	0	-	-	-	-	2	0	0	1
43.00-43.99	4	0	-	-	-	-	4	0	0	12
44.00-44.99	4	0	-	-	-	-	4	0	0	13
45.00-45.99	2	0	-	-	-	-	2	0	0	4
46.00-46.99	3	0	-	-	-	-	3	0	0	12
47.00-47.99	-	-	-	-	-	-	-	-	-	-
48.00-48.99	-	-	-	-	-	-	-	-	-	-
49.00-49.99	1	0	-	-	-	-	1	0	0	2
50.00-54.99	8	0	1	0	-	-	9	0	0	18
55.00-	4	0	2	0	-	-	6	0	0	9
YHTEENSÄ SAMMANLAGT	3339	100	462	100	181	100	3982	100	472	12912
YHTEENSÄ SAMMANLAGT										
-18.99	220	1	207	4	3	0	430	1	1	4
19.00-19.99	176	1	216	4	17	2	409	1	40	800
20.00-20.99	551	2	528	9	49	6	1128	4	118	2402
21.00-21.99	280	1	194	3	18	2	492	2	59	1273
22.00-22.99	453	2	183	3	14	2	650	2	76	1719
23.00-23.99	510	2	203	3	20	3	733	2	88	2078
24.00-24.99	551	2	256	4	39	5	846	3	107	2618
25.00-25.99	772	3	272	5	26	3	1070	3	140	3577
26.00-26.99	940	4	363	6	45	6	1348	4	178	4715
27.00-27.99	1019	4	406	7	32	4	1457	5	197	5432
28.00-28.99	1122	5	452	8	21	3	1595	5	217	6184
29.00-29.99	1238	5	612	10	41	5	1891	6	259	7644
30.00-30.99	1545	6	393	7	38	5	1976	6	274	8356
31.00-30.99	1619	7	296	5	27	4	1942	6	267	8415
32.00-32.99	1889	8	263	4	46	6	2198	7	308	10006
33.00-33.99	1842	8	222	4	31	4	2095	7	290	9715
34.00-34.99	1644	7	182	3	56	7	1882	6	263	9073
35.00-35.99	1490	6	136	2	28	4	1654	5	231	8205
36.00-36.99	1143	5	131	2	29	4	1303	4	185	6735
37.00-37.99	977	4	71	1	9	1	1057	3	148	5565
38.00-38.99	831	3	52	1	10	1	893	3	127	4869
39.00-39.99	522	2	41	1	13	2	576	2	82	3248
40.00-44.99	454	2	29	0	9	1	492	2	69	2798
41.00-41.99	366	2	29	0	6	1	401	1	56	2344
42.00-42.99	276	1	27	0	4	1	307	1	45	1908
43.00-43.99	245	1	19	0	5	1	259	1	39	1677
44.00-44.99	213	1	8	0	6	1	227	1	32	1474
45.00-45.99	189	1	8	0	11	1	208	1	30	1367
46.00-46.99	167	1	4	0	6	1	177	1	25	1180
47.00-47.99	144	1	7	0	9	1	160	1	23	1115
48.00-48.99	116	0	6	0	16	2	138	0	21	1009
49.00-49.99	98	0	8	0	15	2	121	0	17	839
50.00-54.99	300	1	15	0	32	4	347	1	49	2545
55.00-	224	1	16	0	24	3	264	1	33	1968
YHTEENSÄ SAMMANLAGT	24126	100	5855	100	755	100	30736	100	4096	132828

TAULUKKO 6. KUNTIEN JA KUNTAINLIITTOJEN TUNTIPALKKAISTEN TYÖNTEKIJÖIDEN LUKUMÄÄRÄ
 TABELL JA KONAIKESKITUNTIANSIOT PAIKKAKUNTALUOKAN, KUNTAMUODON, SUKUPUOLEN JA
 PALKKARYHMÄN MUKAAN HELMIKUUSSA 1986 - KOMMUNERNAS OCH KOMMUNALFÖRBUNDENS
 TIMVLÖNADE ARBETSTAGARE, DERAS ANTAL OCH TOTALA MEDELTIMFÖRTJÄNSTER ENLIGT
 ORTSGLASS, KOMMUNFORM , KÖN OCH LÖNEGRUPP I FEBRUARI 1986

KUNTAMUOTO SUKUPUOLI PALKKARYHMÄ KOMMUNSFÖRM KÖN LÖNEGRUPP	PAIKKAKUNTA LUOKKA ORTSKLASS 1		PAIKKAKUNTA LUOKKA ORTSKLASS 2		YHTEENSÄ SAMMANLAGT	
	KTA MTF		KTA MTF		KTA MTF	
	LKM ANTAL	MK	LKM ANTAL	MK	LKM ANTAL	MK
KAUPUNGIT STÄDER						
MIEHET-MÄN						
PALKKARYHMÄ LÖNEGRUPP						
1	1851	38,41	2026	36,94	3877	37,65
2	5102	36,54	4089	35,00	9191	35,86
3	2031	32,75	1824	31,05	3855	31,95
4	1316	30,04	801	27,78	2117	29,17
5	589	26,30	690	26,01	1279	26,14
6	97	23,43	371	22,49	468	22,69
1-6	10986	34,81	9801	33,08	20787	34,00
NAISET-KVINNOR						
PALKKARYHMÄ LÖNEGRUPP						
1	51	31,52	32	32,74	83	31,99
2	140	31,33	184	28,96	324	30,01
3	145	30,21	224	28,04	369	28,95
4	888	28,14	538	27,37	1426	27,84
5	469	27,45	518	25,23	987	26,37
6	71	24,66	79	21,98	150	23,42
1-6	1764	28,38	1575	26,94	3339	27,73
YHTEENSÄ-SAMMANL.						
PALKKARYHMÄ LÖNEGRUPP						
1	1902	38,25	2058	36,89	3960	37,55
2	5242	36,40	4273	34,75	9515	35,67
3	2176	32,58	2048	30,75	4224	31,70
4	2204	29,31	1339	27,62	3543	28,66
5	1058	26,82	1208	25,71	2266	26,24
6	168	23,96	450	22,42	618	22,86
1-6	12750	33,99	11376	32,32	24126	33,21
MUUT KUNNAT ÖVRIGA KOMMUNER						
MIEHET-MÄN						
PALKKARYHMÄ LÖNEGRUPP						
1	116	33,90	799	32,71	915	32,87
2	159	31,69	1576	31,19	1735	31,23
3	126	27,55	980	28,40	1106	28,30
4	111	23,42	579	25,29	690	25,03
5	95	22,94	537	25,02	632	24,75
6	18	21,30	297	21,35	315	21,35
1-6	625	28,84	4768	29,11	5393	29,08
NAISET-KVINNOR						
PALKKARYHMÄ LÖNEGRUPP						
1	1	-	5	-	6	28,57
2	1	-	29	28,72	30	28,93
3	1	-	34	26,52	35	26,58
4	17	27,42	145	26,01	162	26,16
5	27	22,86	126	23,56	153	23,49
6	2	22,00	74	21,26	76	21,28
1-6	49	26,00	413	25,16	462	25,23
YHTEENSÄ-SAMMANL.						
PALKKARYHMÄ LÖNEGRUPP						
1	117	33,88	804	32,68	921	32,84
2	160	31,71	1605	31,14	1765	31,19
3	127	27,55	1014	28,34	1141	28,25
4	128	24,00	724	25,42	852	25,23
5	122	22,93	663	24,79	785	24,57
6	20	21,38	371	21,34	391	21,34
1-6	674	28,72	5181	28,86	5855	28,85

TAULUKKO 6. KUNTIEN JA KUNTAINLIITTOJEN TUNTIPALKKAISTEN TYÖNTEKIJÖIDEN LUKUMÄÄRÄ
TABELL JA KONAIKESKITUNTIANSIOT PAIKKAKUNTALUOKAN, KUNTAMUODON, SUKUPUOLEN JA
PALKKARYHMÄN MUKAAN HELMIKUUSSA 1986 - KOMMUNERNAS OCH KOMMUNALFÖRBUNDENS
TIMAVLÖNADE ARBETSTAGARE, DERAS ANTAL OCH TOTALA MEDELTIMFÖRTJÄNSTER ENLIGT
ORTSGLASS, KOMMUNFORM, KÖN OCH LÖNEGRUPP I FEBRUARI 1986

KUNTAMUOTO SUKUPUOLI PALKKARYHMÄ KOMMUNFORM KÖN LÖNEGRUPP	PAIKKAKUNTA LUOKKA ORTSKLASS 1		PAIKKAKUNTA LUOKKA ORTSKLASS 2		YHTEENSÄ SAMMANLAGT	
	LKM ANTAL	KTA MTF	LKM ANTAL	KTA MTF	LKM ANTAL	KTA MTF
		MK		MK		MK
KUNTAINLIITOT KOMMUNALSFÖRBUND						
MIEHET-MÄN						
PALKKARYHMÄ LÖNEGRUPP						
1	54	38,51	44	35,63	98	37,23
2	209	41,75	90	32,54	299	38,92
3	64	30,58	25	27,45	89	29,70
4	43	33,05	13	24,40	56	31,02
5	6	25,34	18	24,54	24	24,76
6	2	• •	6	21,39	8	27,50
1-6	378	38,17	196	31,15	574	35,77
NAISET-KVINNOR						
PALKKARYHMÄ LÖNEGRUPP						
1	1	• •	-	-	1	• •
2	3	• •	13	26,35	16	26,14
3	3	• •	1	• •	4	• •
4	31	28,21	16	22,60	47	26,50
5	14	24,71	73	23,34	87	23,54
6	-	-	26	22,39	26	22,39
1-6	52	27,51	129	23,35	181	24,72
YHTEENSÄ-SAMMANL.						
PALKKARYHMÄ LÖNEGRUPP						
1	55	38,32	44	35,63	99	37,14
2	212	41,63	103	31,99	315	38,50
3	67	30,48	26	27,29	93	29,60
4	74	31,07	29	23,50	103	29,07
5	20	24,98	91	23,63	111	23,87
6	2	• •	32	22,13	34	23,99
1-6	430	37,11	325	28,78	755	33,77
KOKO KUNTASEKTORI HELA KOMMUNSEKTORN						
MIEHET-MÄN						
PALKKARYHMÄ LÖNEGRUPP						
1	2021	38,14	2869	35,73	4890	36,73
2	5470	36,60	5755	33,92	11225	35,23
3	2221	32,39	2829	30,11	5050	31,13
4	1470	29,73	1393	26,76	2863	28,27
5	690	25,93	1245	25,60	1935	25,72
6	117	23,71	674	22,00	791	22,25
1-6	11989	34,64	14765	31,80	26754	33,09
NAISET-KVINNOR						
PALKKARYHMÄ LÖNEGRUPP						
1	53	31,41	37	32,13	90	31,71
2	144	31,30	226	28,82	370	29,81
3	149	30,16	259	27,82	408	28,73
4	936	28,13	699	27,01	1635	27,65
5	510	27,32	717	24,82	1227	25,96
6	73	24,61	179	21,80	252	22,84
1-6	1865	28,33	2117	26,46	3982	27,38
YHTEENSÄ-SAMMANL.						
PALKKARYHMÄ LÖNEGRUPP						
1	2074	37,99	2906	35,69	4980	36,65
2	5614	36,46	5981	33,73	11595	35,06
3	2370	32,26	3088	29,94	5458	30,96
4	2406	29,13	2092	26,84	4498	28,06
5	1200	26,52	1962	25,35	3162	25,80
6	190	24,07	853	21,97	1043	22,37
1-6	13854	33,85	16882	31,23	30736	32,43

TAULUKKO 7. KUNTIEN JA KUNTAINLIITTOJEN TUNTIPALKKAISTEN TYÖNTEKIJÖIDEN LUKUMÄÄRÄ, TYÖTUNNIT JA KOKONAISKESKITUNTIANSIO IKÄRYHMITTÄIN KUNTAMUODON JA SUKUPUOLEN MUKAAN HELMIKUUSSA 1986 - KOMMUNERNAS OCH TABELL KOMMUNALFÖRBUNDENS TIMAVLÖNADE ARBETSTAGARE, ANTAL, ARBETSTIMMAR OCH TOTALA MEDELTIMSFÖRTJÄNST ENLIGT ÅLDERSGRUPP, KOMMUNFORM OCH KÖN I FEBRUARI 1986

KUNTAMUOTO IKÄ KOMMUNFORM ÅLDER	TYÖNTEKIJÖIDEN LUKUMÄÄRÄ ANTAL ARBETSTAGARE			TYÖTUNNIT H ARBETSTIMMAR			KESKITUNTIANSIO MK MEDELTIMSFÖRTJÄNST		
	MIEHET MÄN	NAISET KVINNOR	YHTEENSÄ SAMMANLAGT	MIEHET MÄN	NAISET KVINNOR	YHTEENSÄ SAMMANLAGT	MIEHET MÄN	NAISET KVINNOR	YHTEENSÄ SAMMANLAGT
KAUPUNGIT STÄDER									
IKÄ-ÅLDER									
-19	632	134	766	73206	11661	84867	23,91	24,27	23,96
20-24	2043	291	2334	275361	34381	309742	28,12	25,06	27,78
25-29	2610	334	2944	364032	41876	405908	32,64	27,43	32,10
30-34	2795	338	3133	387186	40671	427857	34,66	27,34	33,96
35-39	3292	400	3692	447934	49335	497269	35,63	28,00	34,87
40-44	2620	375	2995	357759	45747	403506	35,90	28,38	35,05
45-49	2400	413	2813	333918	53124	387042	35,65	28,35	34,65
50-54	2230	483	2713	308826	61228	370054	35,08	28,17	33,93
55-59	1809	418	2227	248969	53156	302125	35,16	28,54	33,99
60-	356	153	509	46936	18562	65498	34,42	28,41	32,71
YHTEENSÄ SAMMANLAGT	20787	3339	24126	2844127	409741	3253868	34,00	27,73	33,21
MUUT KUNNAT ÖVRIGA KOMMUNER									
IKÄ-ÅLDER									
-19	388	28	416	37603	2007	39610	22,24	21,17	22,19
20-24	831	53	884	99631	4668	104299	24,72	23,90	24,69
25-29	764	55	819	104530	6171	110701	28,96	25,60	28,78
30-34	679	43	722	92381	4479	96860	30,20	24,60	29,94
35-39	663	63	726	90102	6232	96334	30,57	24,46	30,18
40-44	488	44	532	65511	4447	69958	31,03	25,35	30,67
45-49	510	55	565	70138	4900	75038	30,77	26,32	30,48
50-54	509	49	558	68887	5263	74150	30,57	26,90	30,31
55-59	418	47	465	55818	4223	60041	30,74	25,70	30,39
60-	143	25	168	17495	2124	19619	30,35	26,66	29,95
YHTEENSÄ SAMMANLAGT	5393	462	5855	702096	44514	746610	29,08	25,23	28,85
KUNTAINLIITOT KOMMUNALFÖRBUND									
IKÄ-ÅLDER									
-19	28	12	40	3636	899	4535	25,89	20,35	24,79
20-24	69	11	80	9329	840	10169	29,13	23,25	28,64
25-29	80	13	93	11410	1348	12758	35,27	23,50	34,03
30-34	81	22	103	10988	1671	12659	36,43	25,17	34,95
35-39	88	22	110	11820	2718	14538	41,00	24,06	37,83
40-44	71	23	94	9415	2173	11588	38,71	24,42	36,03
45-49	49	20	69	7127	2055	9182	35,81	24,68	33,32
50-54	60	25	85	7858	2677	10535	36,15	26,25	33,63
55-59	40	25	65	5454	2407	7861	35,84	26,55	32,99
60-	8	8	16	1219	535	1754	38,60	24,70	34,36
YHTEENSÄ SAMMANLAGT	574	181	755	78256	17323	95579	35,77	24,72	33,77
KOKO KUNTASEKTORI HELA KOMMUNALA SEKTORN									
IKÄ-ÅLDER									
-19	1048	174	1222	114445	14567	129012	23,42	23,60	23,44
20-24	2943	355	3298	384321	39889	424210	27,26	24,88	27,04
25-29	3454	402	3856	479972	49395	529367	31,90	27,10	31,45
30-34	3555	403	3958	490555	46821	537376	33,86	27,00	33,26
35-39	4043	485	4528	549856	58285	608141	34,92	27,44	34,20
40-44	3179	442	3621	432685	52367	485052	35,22	27,96	34,44
45-49	2959	488	3447	411183	60079	471262	34,82	28,06	33,96
50-54	2799	557	3356	385571	69168	454739	34,29	28,00	33,34
55-59	2267	490	2757	310241	59786	370027	34,38	28,26	33,39
60-	507	186	693	65650	21221	86871	33,41	28,14	32,12
YHTEENSÄ SAMMANLAGT	26754	3982	30736	3624479	471578	4096057	33,09	27,38	32,43

TAULUKKO 8 KUNTIEN JA KUNTAINLIITTOJEN TUNTIPALKKAISTEN TYÖNTEKIJÖIDEN ANSIOIDEN ERITTELY HELMIKUUSSA 1986
SPECIFIKATION AV KOMMUNERNAS OCH KOMMUNALFÖRBUNDENS TIMAVLÖNADE ARBETSTAGARES FÖRTJÄNSTER I FEBRUARI 1986

	KAUPUNGIT STÄDER			MUUT KUNNAT ÖVRIGA KOMMUNER			KUNTAINLIITOT KOMMUNALFÖRBUND			KOKO KUNTASEKTORI HELA KOMMUNALASEKTOR		
	MIEHET MÄN	NAISET KVIN- NOR	YHT. SAMMAN- LAGT	MIEHET MÄN	NAISET KVIN- NOR	YHT. SAMMAN- LAGT	MIEHET MÄN	NAISET KVIN- NOR	YHT. SAMMAN- LAGT	MIEHET MÄN	NAISET KVIN- NOR	YHT. SAMMAN- LAGT
AIKATYÖ TIDSARBETE												
TYÖNTEK. LKM-ANTAL ARBETSTAGARE	4917	1317	6234	3181	322	3503	95	116	211	8193	1755	9948
TUNNIT YHT. -TIMMAR, 100H	5824	1490	7314	4187	289	4475	106	104	210	10117	1883	12000
TUNNIT/HLÖ -TIMMAR/PERSON, H	28	45	30	78	63	76	18	57	28	38	47	39
ANSIO YHT. -FÖRTJÄNST, 1000MK	16636	3710	20346	11250	681	11931	287	229	516	28173	4620	32793
ANSIO/TUNTI-FÖRTJÄNST/TIMME, MK	28.56	24.90	27.82	26.87	23.59	26.66	27.14	21.99	24.59	27.85	24.54	27.33
ANSIO/HLÖ -FÖRTJÄNST/PERSON, MK	800	1111	843	2086	1475	2038	500	1263	683	1053	1160	1067
KOKONAISTUNTIPALKKAISTEN TYÖ TOTALTIMAVLÖNAT ARBETE												
TYÖNTEK. LKM-ANTAL ARBETSTAGARE	11939	1524	13463	1942	124	2066	419	61	480	14300	1709	16009
TUNNIT YHT. -TIMMAR, 100H	16539	1958	18496	2706	154	2860	548	64	612	19792	2176	21968
TUNNIT/HLÖ -TIMMAR/PERSON, H	80	59	77	50	33	49	95	35	81	74	55	71
ANSIO YHT. -FÖRTJÄNST, 1000MK	52715	5422	58136	8069	416	8486	1832	170	2002	62615	6008	68624
ANSIO/TUNTI-FÖRTJÄNST/TIMME, MK	31.87	27.70	31.43	29.83	26.99	29.67	33.43	26.50	32.70	31.64	27.61	31.24
ANSIO/HLÖ -FÖRTJÄNST/PERSON, MK	2536	1624	2410	1496	901	1449	3191	939	2651	2340	1509	2233
URAKKATYÖ ACKORDSARBETE												
TYÖNTEK. LKM-ANTAL ARBETSTAGARE	4895	564	5459	127	5	132	135	6	141	5157	575	5732
TUNNIT YHT. -TIMMAR, 100H	6049	651	6701	116	2	118	129	5	134	6295	659	6953
TUNNIT/HLÖ -TIMMAR/PERSON, H	29	20	28	2	0	2	22	3	18	24	17	23
ANSIO YHT. -FÖRTJÄNST, 1000MK	21683	1860	23543	398	5	403	559	16	575	22639	1881	24520
ANSIO/TUNTI-FÖRTJÄNST/TIMME, MK	35.84	28.56	35.14	34.24	26.14	34.10	43.32	29.93	42.80	35.97	28.56	35.27
ANSIO/HLÖ -FÖRTJÄNST/PERSON, MK	1043	557	976	74	12	69	974	86	761	846	472	798
URAKKATYÖ, YKSITYISALAT ACORDSARDETE, PRIVATA BRANSCH.												
TYÖNTEK. LKM-ANTAL ARBETSTAGARE	66	0	66	14	0	14	0	0	0	80	0	80
TUNNIT YHT. -TIMMAR, 100H	38	0	38	14	0	14	0	0	0	52	0	52
TUNNIT/HLÖ -TIMMAR/PERSON, H	0	0	0	0	0	0	0	0	0	0	0	0
ANSIO YHT. -FÖRTJÄNST, 1000MK	164	0	164	54	0	54	0	0	0	218	0	218
ANSIO/TUNTI-FÖRTJÄNST/TIMME, MK	43.02	0.00	43.02	39.99	0.00	39.99	0.00	0.00	0.00	42.23	0.00	42.23
ANSIO/HLÖ -FÖRTJÄNST/PERSON, MK	8	0	7	10	0	9	0	0	0	8	0	7
YLITYÖ ÖVERTID												
TYÖNTEK. LKM-ANTAL ARBETSTAGARE	5900	469	6369	1053	27	1080	141	3	144	7094	499	7593
TUNNIT YHT. -TIMMAR, 100H	633	45	677	111	4	115	11	0	12	755	49	804
TUNNIT/HLÖ -TIMMAR/PERSON, H	3	1	3	2	1	2	2	0	2	3	1	3
KOROTUSOSAT-FÖRHÖJNINGSDEL, 1000MK	1874	114	1987	272	9	280	38	1	39	2183	123	2306
KOROTUS/TUNTI-FÖRHÖJN./TIMME, MK	29.62	25.56	29.36	24.42	22.84	24.37	33.32	21.75	33.01	28.91	25.33	28.70
KOROTUS/HLÖ .FÖRHÖJN./PERSON, MK	90	34	82	50	18	48	66	4	51	82	31	75
SUNNUNTAITYÖ SÄÄNN. TYÖAIKANA SÖNDAGSARBETE UNDER ORDINARIE ARBETSTID												
TYÖNEK. LKM-ANTAL ARBETSTAGARE	1739	279	2018	148	11	159	10	11	21	1897	301	2198
TUNNIT YHT. -TIMMAR, 100H	258	37	295	17	1	19	1	2	3	276	40	316
TUNNIT/HLÖ -TIMMAR/PERSON, H	1	1	1	0	0	0	0	1	0	1	1	1
KOROTUSOSAT-FÖRHÖJNINGSDEL, 1000MK	851	114	965	48	3	1	3	5	7	902	122	1024
KOROTUS/TUNTI-FÖRHÖJN./TIMME, MK	32.98	31.26	32.77	28.16	22.73	27.76	27.18	26.48	26.73	32.66	30.76	32.42
KOROTUS/HLÖ .FÖRHÖJN./PERSON, MK	41	34	40	9	7	9	5	26	10	34	31	33
HYVÄNMIEHENLISÄ GODMANSTILLÄGG												
TYÖNTEK. LKM-ANTAL ARBETSTAGARE	14173	2263	16436	3746	245	3991	418	70	488	18014	2612	20455
LISÄ YHT. -TILLÄGG SAMMANL., 1000MK	7984	1051	9034	2025	95	2120	215	29	245	10008	1146	11155
KESKIM. %-I MEDELTA %	13	12	13	12	9	12	13	7	12	13	11	12
LISÄ/TUNTI-TILLÄGG/TIMME, MK	4.19	3.69	4.12	3.82	3.32	3.79	3.99	3.56	3.93	4.11	3.65	4.04
LISÄ/HLÖ-TILLÄGG/PERSON, MK	384	315	374	375	207	362	375	162	324	374	288	363
MUUT ERINÄISET LISÄT ÖVRIGA SÄRSKILDA TILLÄGG												
TYÖNTEK. LKM-ANTAL ARBETSTAGARE	8357	959	9316	2410	99	2509	112	11	123	11186	1122	11906
LISÄ YHT. -TILLÄGG SAMMANL., 1000MK	3506	284	3790	1360	37	1397	57	3	60	4867	320	5189
LISÄ/TUNTI-TILLÄGG/TIMME, MK	3.63	2.40	3.50	4.00	2.88	3.96	4.09	2.44	3.95	3.73	2.43	3.58
LISÄ/HLÖ-TILLÄGG/PERSON, MK	169	85	157	252	79	239	100	17	80	182	80	169
TYÖAIKALISÄT SÄÄNN. TYÖAJALTA ARBETSTIDSTILLÄGG, ORD. ARBETSTID												
TYÖNTEK. LKM-ANTAL ARBETSTAGARE	2958	686	3644	447	62	509	127	66	193	3532	814	4346
LISÄ YHT. -TILLÄGG SAMMANL., 1000MK	654	92	747	88	7	95	28	8	36	769	108	877
LISÄ/HLÖ-TILLÄGG/PERSON, MK	31	28	31	16	15	16	48	47	48	29	27	29
TYÖAIKALISÄT YLITYÖAJALTA ARBETSTIDSTILLÄGG, ÖVERTID												
TYÖNTEK. LKM-ANTAL ARBETSTAGARE	3518	233	3751	252	6	258	65	0	65	3835	239	4074
LISÄ YHT. -TILLÄGG SAMMANL., 1000MK	352	16	368	16	0	17	9	0	9	377	16	393
LISÄ/HLÖ-TILLÄGG/PERSON, MK	17	5	15	3	1	3	16	0	12	14	4	13
VARALLAOLOKORVAUS BEREDSKAPERSÄTTNING												
TYÖNTEK. LKM-ANTAL ARBETSTAGARE	1837	67	1904	290	1	291	50	1	51	2177	69	2246
LISÄ YHT. -TILLÄGG SAMMANL., 1000MK	1774	32	1806	221	1	222	44	0	44	2039	33	2072
LISÄ/HLÖ-TILLÄGG/PERSON, MK	85	10	75	41	2	38	77	1	59	76	8	67
Y H T E E N S Ä S A M M A N L A G T												
TYÖNTEKIJÖIDEN LUKUMÄÄRÄ YHTEENSÄ ANTAL ARBETSTAGARE SAMMANLAGT	20787	3339	24126	5393	462	5855	574	181	755	26754	3982	30736
TEHDYT TUNNIT YHTEENSÄ ARBETSTIMMAR SAMMANLAGT, 100H	28450	4099	32549	7022	445	7467	783	173	956	36255	4718	40973
TUNNIT TYÖNTEKIJÄÄ KOHTI ARBETSTIMMAR PER PERSON, H	137	123	135	130	96	128	136	96	127	136	118	133
KAIKKI ANSIOT YHTEENSÄ ALLA FÖRTJÄNSTER SAMMANLAGT, 1000MK	96701	11360	108062	20416	1123	21539	2799	428	3228	119917	12912	132828
ANSIOT KESKIMÄÄRIN HENKILÖÄ KOHTI FÖRTJÄNSTER PER PERSON, MK	4652	3402	4479	3786	2431	3679	4877	2365	4275	4482	3242	4322

TAULUKKO 9 KUNTIEN JA KUNTAINLIITTOJEN TUNTIPALKKAISTEN TYÖNTEKIJÖIDEN LUKUMÄÄRÄT SUKUPUOLEN MUKAAN HELMIKUUSSA 1986
 TABELL ANTALET TIMANLÖNADE ARBETSTAGARE I KOMMUNER OCH KOMMUNALFÖRBUND EFTER KÖN I FEBRUARI 1986

	TYÖNTEKIJÖIDEN LUKUMÄÄRÄ ANTAL ARBETSTAGARE				TYÖNTEKIJÖIDEN LUKUMÄÄRÄ ANTAL ARBETSTAGARE		
	MIEHET MÄN	NAISET KVIN- NOR	YHT. SAMMAN- LAGT		MIEHET MÄN	NAISET KVIN- NOR	YHT. SAMMAN- LAGT
KAUPUNGIT STÄDER							
ALAJÄRVI	22	2	24	ALAVUS	42	3	45
ESPOO-ESBO	745	66	811	FORSSA	128	22	150
HAAPAJÄRVI	31	2	33	HAMINA-FREDRIKSHAMN	104	10	114
HANKO-HANGÖ	95	7	102	HARJAVALTA	28	7	35
HEINOLA	118	18	136	HELSINKI-HELSINGFORS	3410	699	4109
VANTAA-VANDA	587	58	645	HUITTINEN	34	1	35
HYVINKÄÄ-HYVINGE	217	46	263	HÄMEENLINNA-TAVASTEUS	346	38	384
IISALMI-IDENSALMI	150	12	162	IKALINEN-IKALIS	26	2	28
IMATRA	251	56	307	JOENSUU	506	54	560
JYVÄSKYLÄ	665	60	725	JÄMSÄ	62	4	66
JÄMSÄNKOSKI	41	3	44	JÄRVENPÄÄ-TRÄSKÄNDA	90	14	104
KAJAANI-KAJANA	251	34	285	KANKAANPÄÄ	27	1	28
KANNUS	9	0	9	KARJAA-KARIS	51	1	52
KARKKILA-HÖGFORS	46	9	55	KASKINEN-KASKÖ	7	2	9
KAUHAVA	28	2	30	KAUNIAINEN-GRANKULLA	49	12	61
KEMI	210	25	235	KERAVA-KERVO	183	26	209
KEURUU	67	6	73	KOKEMÄKI-KUMO	23	5	28
KOKKOLA-KARLEBY	133	17	150	KOTKA	453	87	540
KOUVOLA	174	19	193	KRISTINANKAUPUNKI-KRISTINESTAD	32	2	34
KUHMO	82	4	86	KUOPIO	471	98	569
KURIKKA	31	0	31	KUUSANKOSKI	101	12	113
OUTOKUMPU	106	18	124	KEMIJÄRVI	71	2	73
LAHTI-LAHTIS	853	183	1036	LAITILA	14	0	14
LAPPEENRANTA-VILLMANSTRAND	360	69	429	LAPUA-LAPPO	30	1	31
LIEKSA	83	18	101	LOHJA-LOJO	74	9	83
LOINAA	22	8	30	LOVIISA-LOVISA	68	10	78
MAARIANHAMINA-MARIEHAMN	60	7	67	MIKKELI-S:T MICHEL	262	47	309
MÄNTTÄ	49	20	69	NAANTALI-NÄDENDAL	58	10	68
NOKIA	149	16	165	NURMES	41	4	45
ORIVESI	47	4	51	OULAINEN	25	0	25
OULU-ULEÅBORG	664	170	834	PARAINEN-PARGAS	33	0	33
PARKANO	25	2	27	PIEKSAMÄKI	128	13	141
PIETARSAARI-JAKOBSTAD	122	18	140	PORI-BJÖRNEBORG	768	119	887
PORVOO-BORGÅ	165	19	184	RAAHE-BRAHESTAD	161	38	199
RAISIO-RESO	96	24	120	RAUMA-RAUMO	253	49	302
RIIHIMÄKI	125	4	129	ROVANIEMI	205	27	232
SAARIJÄRVI	34	3	37	SALO	91	8	99
SAVOLINNA-NYSLOTT	223	34	257	SEINÄJOKI	176	12	188
ANJALANKOSKI	112	20	132	SUOLAHTI	48	4	52
SUONENJOKI	38	3	41	TAMMISAARI-EKENÄS	72	5	77
TAMPERE-TAMMERFORS	1926	215	2141	TORNO-TORNEÅ	81	10	91
TURKU-ÅBO	1669	362	2031	TOIJALA	36	3	39
UUSIKAARLEPPY-NYKARLEBY	20	4	24	UUSIKAUPUNKI-NYSTAD	24	1	25
VAASA-VASA	417	133	550	VALKEAKOSKI	166	30	196
VAMMALA	64	10	74	VARKAUS	153	15	168
VIRRAT-VIRDOIS	35	2	37	YLVIESKA	64	2	66
ÄHTÄRI-ETSERI	23	0	23	ÄÄNEKOSKI	72	8	80
KAUPUNGIT YHTEENSÄ STÄDER SAMMANLAGT	20787	3339	24126				

TAULUKKO 10. KUNTIEN JA KUNTAINLIITTOJEN PALKKARYHMIIN KUULUMATTOMIEN TYÖNTEKIDEN LUKUMÄÄRÄ, TYÖTUNNIT
 TABELL JA KESKITUNTIANSIOT SUKUPUOLEN MUKAAN HELMIKUUSSA 1986 - KOMMUNERNAS OCH KOMMUNAL-
 FÖRBUNDENS ARBETSTAGARE SOM INTE HÖR TILL NÅGON LÖNEGRUPP, DERAS ANTAL, ARBETSTIMMAR OCH
 MEDELTIMFÖRTJÄNST ENLIGT KÖN I FEBRUARI 1986

KUNTAMUOTO SUKUPUOLI TYÖNTEKIJÄRYHMÄ KOMMUNSFÖRM KÖN ARBETSTAGARGRUPP	LKM ANTAL	SÄÄNNÖLLISEN TYÖAJAN KESKITUNTIANSIO	KOKONAISTYÖAIKANA UNDER TOTAL ARBETSTID		
		MEDELTIM- FÖRTJÄNST AV ÖRDIN.ARB.TID	TYÖ- TUNNIT ARBETS- TIMMAR	KESKITUNTI- ANSIO MEDELTIM- FÖRTJÄNST	ANSIO H:LÖÄ KOHTI FÖRTJÄNST PER PERSON
KOKO KUNTASEKTORI HELA KOMMUNSEKTON		MK	100H	MK	MK
MIEHET-MÄN					
MAATALOUSMITTAJAT					
JORDBRUKSTURARE	2444	20,03	2361	20,05	1937
SUOJATYÖNTEKIJÄT					
SKYDDBETARE	526	16,56	645	16,56	2031
NUORET JA OPPILAAT					
UNGA OCH ELEVER	193	22,74	223	23,09	2662
MUUT					
ÖVRIGA	415	34,43	575	34,96	4843
YHT.-SAMMANLAGT	3578	21,77	3804	21,89	2327
NAISET-KVINNOR					
MAATALOUSMITTAJAT					
JORDBRUKSTURARE	2237	20,07	2105	20,08	1890
SUOJATYÖNTEKIJÄT					
SKYDDBETARE	319	16,16	384	16,17	1948
NUORET JA OPPILAAT					
UNGA OCH ELEVER	39	20,73	38	21,07	2065
MUUT					
ÖVRIGA	32	25,82	26	25,82	2133
YHT.-SAMMANLAGT	2627	19,55	2554	19,57	1903
YHTEENSÄ-SAMMANLAGT					
MAATALOUSMITTAJAT					
JORDBRUKSTURARE	4681	20,05	4467	20,07	1915
SUOJATYÖNTEKIJÄT					
SKYDDBETARE	845	16,41	1029	16,41	1999
NUORET JA OPPILAAT					
UNGA OCH ELEVER	232	22,45	261	22,79	2562
MUUT					
ÖVRIGA	447	34,05	601	34,56	4649
YHT.-SAMMANLAGT	6205	20,88	6358	20,96	2147